

2024



RENCANA KERJA PEMERINTAH DAERAH KABUPATEN KARAWANG TAHUN 2024

PEMERINTAH KABUPATEN KARAWANG
2023



**RENCANA KERJA PEMERINTAH DAERAH
KABUPATEN KARAWANG
TAHUN 2024**

**PEMERINTAH DAERAH KABUPATEN KARAWANG
TAHUN 2023**



BUPATI KARAWANG
PROVINSI JAWA BARAT

PERATURAN BUPATI KARAWANG
NOMOR 177 TAHUN 2023

TENTANG

RENCANA KERJA PEMERINTAH DAERAH
KABUPATEN KARAWANG TAHUN 2024

DENGAN RAHMAT TUHAN YANG MAHA ESA

BUPATI KARAWANG,

- Menimbang : a. bahwa dalam rangka penyelenggaraan pemerintahan daerah dan sebagai penjabaran atas Rencana Pembangunan Jangka Panjang Daerah Kabupaten Karawang Tahun 2005-2025, Pemerintah Kabupaten Karawang menyusun Rencana Kerja Pemerintah Daerah sebagai satu kesatuan dalam sistem perencanaan pembangunan nasional;
- b. bahwa penyusunan Rencana Kerja Pemerintah Daerah didasarkan pada Hasil Musyawarah Perencanaan Pembangunan Rencana Kerja Pemerintah Daerah, yang dilengkapi dengan pendanaan yang menunjukkan prakiraan maju;
- c. bahwa berdasarkan ketentuan Pasal 23 ayat (1) Peraturan Pemerintah Nomor 8 Tahun 2008 tentang Tahapan, Tata Cara Penyusunan, Pengendalian dan Evaluasi Pelaksanaan Rencana Pembangunan Daerah menyatakan bahwa RKPD Provinsi ditetapkan dengan Peraturan Gubernur dan RKPD Kabupaten/Kota ditetapkan dengan Peraturan Bupati/Walikota;
- d. bahwa berdasarkan pertimbangan sebagaimana dimaksud dalam huruf a, huruf b dan huruf c perlu menetapkan Peraturan Bupati tentang Rencana Kerja Pemerintah Daerah Kabupaten Karawang Tahun 2024;
- Mengingat : 1. Pasal 18 ayat (6) Undang-Undang Dasar Negara Republik Indonesia Tahun 1945;
2. Undang-Undang Nomor 14 Tahun 1950 tentang Pembentukan Daerah-daerah Kabupaten dalam Lingkungan Propinsi Djawa Barat (Berita Negara Tahun 1950), sebagaimana telah diubah dengan Undang-Undang Nomor 4 Tahun 1968 tentang Pembentukan Kabupaten Purwakarta dan Kabupaten Subang dengan Mengubah Undang-Undang Nomor 14 Tahun 1950 tentang Pembentukan Daerah-daerah Kabupaten dalam Lingkungan Propinsi Djawa Barat (Lembaran Negara Republik Indonesia Tahun 1968 Nomor 31, Tambahan Lembaran negara Republik Indonesia Nomor 2851);

3. Undang-Undang Nomor 25 Tahun 2004 tentang Sistem Perencanaan Pembangunan Nasional (Lembaran Negara Republik Indonesia Tahun 2004 Nomor 104, Tambahan Lembaran Negara Republik Indonesia Nomor 4421);
 4. Undang-Undang Nomor 17 Tahun 2007 tentang Rencana Pembangunan Jangka Panjang Nasional Tahun 2005-2025 (Lembaran Negara Republik Indonesia Tahun 2007 Nomor 33, Tambahan Lembaran Negara Republik Indonesia Nomor 4700);
 5. Undang-Undang Nomor 23 Tahun 2014 tentang Pemerintahan Daerah (Lembaran Negara Republik Indonesia Tahun 2014 Nomor 244, Tambahan Lembaran Negara Republik Indonesia Nomor 5587) sebagaimana telah diubah beberapa kali, terakhir dengan Undang-Undang Nomor 6 Tahun 2023 tentang Penetapan Peraturan Pemerintah Pengganti Undang-undang Nomor 2 Tahun 2022 tentang Cipta Kerja menjadi Undang-undang (Lembaran Negara Republik Indonesia Tahun 2023 Nomor 41, Tambahan Lembaran Negara Republik Indonesia Nomor 6856);
 6. Undang-Undang Nomor 1 Tahun 2022 tentang Hubungan Keuangan antara Pemerintah Pusat dan Pemerintahan Daerah (Lembaran Negara Republik Indonesia Tahun 2022 Nomor 4, Tambahan Lembaran Negara Republik Indonesia Nomor 6757);
 7. Peraturan Pemerintah Nomor 55 Tahun 2005 tentang Dana Perimbangan (Lembaran Negara Republik Indonesia Tahun 2005 Nomor 137, Tambahan Lembaran Negara Republik Indonesia Nomor 4575);
 8. Peraturan Pemerintah Nomor 8 Tahun 2008 tentang Tata Cara Penyusunan, Pengendalian dan Evaluasi Pelaksanaan Rencana Pembangunan Daerah (Lembaran Negara Republik Indonesia Tahun 2008 Nomor 21, Tambahan Lembaran Negara Republik Indonesia Nomor 4817);
 9. Peraturan Pemerintah Nomor 26 Tahun 2008 tentang Rencana Tata Ruang Wilayah Nasional (Lembaran Negara Republik Indonesia Tahun 2008 Nomor 48, Tambahan Lembaran Negara Republik Indonesia Nomor 4833) sebagaimana telah diubah dengan Peraturan Pemerintah Nomor 13 Tahun 2017 tentang Perubahan Atas Peraturan Pemerintah Nomor 26 Tahun 2008 Tentang Rencana Tata Ruang Wilayah Nasional (Lembaran Negara Republik Indonesia Tahun 2017 Nomor 77, Tambahan Lembaran Negara Republik Indonesia Nomor 6042);
 10. Peraturan Pemerintah Nomor 18 Tahun 2016 tentang Perangkat Daerah (Lembaran Negara Republik Indonesia Tahun 2016 Nomor 114, Tambahan Lembaran Negara Republik Indonesia Nomor 5887) sebagaimana telah diubah dengan Peraturan Pemerintah Nomor 72 Tahun 2019 tentang Perubahan atas Peraturan Pemerintah Nomor 18 Tahun 2016 tentang Perangkat Daerah (Lembaran Negara Republik Indonesia Tahun 2019 Nomor 187, Tambahan Lembaran Negara Republik Indonesia Nomor 6402);
-

11. Peraturan Pemerintah Nomor 46 Tahun 2016 tentang Penyelenggaraan Kajian Lingkungan Hidup Strategis (KLHS) (Lembaran Negara Republik Indonesia Tahun 2016 Nomor 228, Tambahan Lembaran Negara Republik Indonesia Nomor 5941);
12. Peraturan Pemerintah Nomor 2 Tahun 2018 tentang Standar Pelayanan Minimal (Lembaran Negara Republik Indonesia Tahun 2018 Nomor 2, Tambahan Lembaran Negara Republik Indonesia Nomor 6178);
13. Peraturan Pemerintah Nomor 12 Tahun 2019 tentang Pengelolaan Keuangan Daerah (Lembaran Negara Republik Indonesia Tahun 2019 Nomor 42, Tambahan Lembaran Negara Republik Indonesia Nomor 6322);
14. Peraturan Pemerintah Nomor 13 Tahun 2019 tentang Laporan dan Evaluasi Penyelenggaraan Pemerintah Daerah (Lembaran Negara Republik Indonesia Tahun 2019 Nomor 52, Tambahan Lembaran Negara Republik Indonesia Nomor 6323);
15. Peraturan Pemerintah Nomor 19 Tahun 2022 tentang Dekonsentrasi dan Tugas Pembantuan (Lembaran Negara Republik Indonesia Tahun 2022 Nomor 122, Tambahan Lembaran Negara Republik Indonesia Nomor 6794);
16. Peraturan Presiden 59 Tahun 2017 tentang Pelaksanaan Pencapaian Tujuan Pembangunan Berkelanjutan (Lembaran Negara Republik Indonesia Tahun 2017 Nomor 136);
17. Peraturan Presiden Nomor 18 Tahun 2020 tentang Rencana Pembangunan Jangka Menengah Nasional (RPJMN) Tahun 2020- 2024 (Lembaran Negara Republik Indonesia Tahun 2020 Nomor 10);
18. Peraturan Menteri Dalam Negeri Nomor 64 Tahun 2013 tentang Penerapan Standar Akuntansi Pemerintahan Berbasis Akrua! Pada Pemerintah Daerah (Berita Negara Republik Indonesia Tahun 2013 Nomor 1425) sebagaimana telah diubah dengan Peraturan Menteri Dalam Negeri Nomor 90 Tahun 2019 tentang Klasifikasi, Kodifikasi, dan Nomenklatur Perencanaan Pembangunan dan Keuangan Daerah (Berita Negara Republik Indonesia Tahun 2019 Nomor 1447);
19. Peraturan Menteri Dalam Negeri Nomor 86 tahun 2017 Tentang Tata Cara Perencanaan, Pengendalian dan Evaluasi Pembangunan Daerah, Tata Cara Evaluasi Rancangan Peraturan Daerah Tentang Rencana Pembangunan Jangka Panjang Daerah Dan Rencana Pembangunan Jangka Menengah Daerah, Serta Tata Cara Perubahan Rencana Pembangunan Jangka Panjang Daerah, Rencana Pembangunan Jangka Menengah Daerah, dan Rencana Kerja Pemerintah Daerah (Berita Negara Republik Indonesia Tahun 2017 Nomor 1312);
20. Peraturan Menteri Dalam Negeri Nomor 70 Tahun 2019 Tentang Sistem Informasi Pemerintahan Daerah (Berita Negara Republik Indonesia Tahun 2019 Nomor 1114);
21. Peraturan Menteri Dalam Negeri Nomor 18 Tahun 2020 tentang Peraturan Pelaksanaan Peraturan Pemerintah Nomor 13 Tahun 2019 tentang Laporan dan Evaluasi Penyelenggaraan Pemerintahan Daerah (Berita Negara Republik Indonesia Tahun 2020 Nomor 288);

22. Peraturan Menteri Dalam Negeri Nomor 39 Tahun 2020 Tentang Pengutamaan Penggunaan Alokasi Anggaran Untuk Kegiatan Tertentu, Perubahan Alokasi, Dan Penggunaan Anggaran Pendapatan Dan Belanja Daerah (Berita Negara Republik Indonesia Tahun 2020 Nomor 581) sebagaimana telah diubah dengan Peraturan Menteri Dalam Negeri Nomor 26 Tahun 2021 tentang Perubahan atas Peraturan Menteri Dalam Negeri Nomor 39 Tahun 2020 tentang Pengutamaan Penggunaan Alokasi Anggaran untuk Kegiatan Tertentu, Perubahan Alokasi, dan Penggunaan Anggaran Pendapatan dan Belanja Daerah (Berita Negara Republik Indonesia Tahun 2021 Nomor 910);
23. Peraturan Menteri Dalam Negeri Nomor 77 Tahun 2020 tentang Pedoman Teknis Pengelolaan Keuangan Daerah (Berita Negara Republik Indonesia Tahun 2020 Nomor 1781);
24. Peraturan Menteri Dalam Negeri Nomor 59 Tahun 2021 tentang Penerapan Standar Pelayanan Minimal (Berita Negara Republik Indonesia Tahun 2021 Nomor 1419);
25. Peraturan Menteri Perencanaan Pembangunan Nasional/Kepala Badan Perencanaan Pembangunan Nasional Nomor 4 Tahun 2022 tentang Rancangan Rencana Kerja Pemerintah Tahun 2023;
26. Peraturan Daerah Provinsi Jawa Barat Nomor 9 Tahun 2008 tentang Rencana Pembangunan Jangka Panjang Daerah (RPJPD) Provinsi Jawa Barat Tahun 2005-2025 sebagaimana telah diubah beberapa kali terakhir dengan Peraturan Daerah Provinsi Jawa Barat Nomor 7 Tahun 2019 tentang Perubahan Kedua Atas Peraturan Daerah Provinsi Jawa Barat Nomor 9 Tahun 2008 tentang Rencana Pembangunan Jangka Panjang Daerah (RPJPD) Provinsi Jawa Barat Tahun 2005-2025 (Lembaran Daerah Provinsi Jawa Barat Tahun 2019 Nomor 7, Tambahan Lembaran Daerah Nomor 236);
27. Peraturan Daerah Provinsi Jawa Barat Nomor 8 Tahun 2019 tentang Rencana Pembangunan Jangka Menengah Tahun 2018-2023 (Lembaran Daerah Provinsi Jawa Barat Tahun 2019 Nomor 8, Tambahan Lembaran Daerah Nomor 237) sebagaimana telah diubah dengan Peraturan Daerah Provinsi Jawa Barat Nomor 8 Tahun 2021 tentang Perubahan Atas Peraturan Daerah Provinsi Jabar Nomor 8 Tahun 2019 tentang RPJMD Provinsi Jawa Barat Tahun 2018–2023 (Lembaran Daerah Provinsi Jawa Barat Tahun 2021 Nomor 8);
28. Peraturan Gubernur Provinsi Jawa Barat Nomor 25 Tahun 2023 tentang Rencana Pembangunan Daerah Provinsi Jawa Barat Tahun 2024-2026 (Berita Daerah Provinsi Jawa Barat Tahun 2023 Nomor 25);
29. Peraturan Daerah Kabupaten Karawang Nomor 2 Tahun 2010 tentang Rencana Pembangunan Jangka Panjang Daerah Kabupaten Karawang Tahun 2005-2025;
30. Peraturan Daerah Kabupaten Karawang Nomor 2 Tahun 2013 tentang Rencana Tata Ruang Wilayah Kabupaten Karawang 2011-2031 (Lembaran Daerah Kabupaten Karawang Tahun 2013 Nomor 2);

31. Peraturan Daerah Kabupaten Karawang Nomor 14 Tahun 2016 tentang Pembentukan dan Susunan Perangkat Daerah Kabupaten Karawang (Lembaran Daerah Kabupaten Karawang Tahun 2016 Nomor 14) sebagaimana telah diubah dengan Peraturan Daerah Nomor 11 Tahun 2021 tentang Perubahan Peraturan Daerah Kabupaten Karawang Nomor 14 Tahun 2016 tentang Pembentukan dan Susunan Perangkat Daerah Kabupaten Karawang (Lembaran Daerah Kabupaten Karawang Tahun 2021 Nomor 11);
32. Peraturan Daerah Kabupaten Karawang Nomor 5 Tahun 2021 tentang Rencana Pembangunan Jangka Menengah Daerah Tahun 2021-2026 (Lembaran Daerah Kabupaten Karawang Tahun 2021 Nomor 5).

MEMUTUSKAN :

Menetapkan : PERATURAN BUPATI TENTANG RENCANA KERJA PEMERINTAH DAERAH KABUPATEN KARAWANG TAHUN 2024.

BAB I
KETENTUAN UMUM

Pasal 1

Dalam peraturan Bupati ini yang dimaksud dengan:

1. Daerah Kabupaten adalah Daerah Kabupaten Karawang.
2. Pemerintah Daerah Kabupaten adalah Kepala Daerah sebagai unsur penyelenggara pemerintahan Daerah yang memimpin pelaksanaan urusan pemerintahan yang menjadi kewenangan Daerah otonom.
3. Bupati adalah Bupati Karawang.
4. Perangkat Daerah adalah unsur pembantu kepala Daerah dan Dewan Perwakilan Rakyat Daerah dalam penyelenggaraan Urusan Pemerintahan yang menjadi kewenangan Daerah.
5. Rencana Strategis Satuan Kerja Perangkat Daerah yang selanjutnya disebut Renstra-SKPD adalah dokumen perencanaan SKPD untuk periode 5 (lima) tahun.
6. Rencana Pembangunan Tahunan Daerah yang selanjutnya disebut Rencana Kerja Pemerintah Daerah, yang selanjutnya disingkat RKPD adalah dokumen perencanaan Daerah untuk periode 1 (satu) tahun.
7. Rencana Pembangunan Tahunan Satuan Kerja Perangkat Daerah yang selanjutnya disebut Renja SKPD adalah dokumen perencanaan Satuan Kerja Perangkat Daerah untuk periode 1 (satu) tahun.

Pasal 2

- (1) RKPD dimaksud untuk memberikan:
 - a. pedoman bagi Perangkat Daerah dalam Menyusun Renja SKPD Tahun 2024 dan pedoman dalam rangka penyusunan Kebijakan Umum Anggaran Pendapatan dan Belanja Daerah, Prioritas dan Plafon Anggaran Sementara, Renstra-SKPD, Renja SKPD dan rancangan Anggaran Pendapatan dan Belanja Daerah Tahun 2024; dan
 - b. menetapkan dokumen perencanaan daerah untuk periode tahun 2024.
- (2) RKPD ditetapkan dengan tujuan:
 - a. mewujudkan pencapaian visi dan misi daerah;
 - b. mewujudkan integrasi, sinkronisasi dan sinergitas pembangunan baik antar daerah, antar ruang, antar waktu, antar fungsi pemerintahan maupun antar tingkat pemerintah;
 - c. mewujudkan keterkaitan dan konsistensi antara perencanaan, penganggaran, pelaksanaan, pengendalian dan pengawasan;
 - d. mengoptimalkan partisipasi masyarakat dan dunia usaha; dan
 - e. mencapai pemanfaatan sumberdaya secara efisien, efektif, berkeadilan dan berkelanjutan.

BAB II KEDUDUKAN

Pasal 3

RKPD sebagaimana dimaksud dalam Pasal 2 merupakan penjabaran dari RPJMD Daerah yang telah memasuki tahun ke 3 (tiga) mengacu kepada rencana kerja pemerintah pusat dan RKPD pemerintah provinsi yang memuat:

- a. rancangan kerangka ekonomi daerah;
- b. prioritas pembangunan daerah;
- c. rencana kerja; dan
- d. pendanaan.

yang dilaksanakan langsung oleh Pemerintah Daerah maupun yang ditempuh dengan mendorong partisipasi masyarakat melalui musyawarah perencanaan pembangunan.

Pasal 4

RKPD sebagaimana dimaksud dalam Pasal 3 berkedudukan sebagai pedoman:

- a. bagi Perangkat Daerah dalam Menyusun Renja SKPD Tahun 2024; dan
- b. dalam rangka penyusunan Kebijakan Umum Anggaran Pendapatan dan Belanja Daerah, Prioritas dan Plafon Anggaran Sementara dan Rancangan Anggaran Pendapatan dan Belanja Daerah Tahun 2024.

Pasal 5

Sistematika RKPD meliputi:

- a. Bab I Pendahuluan, yang memuat latar belakang, Dasar Hukum Penyusunan, Hubungan Antar Dokumen, Maksud dan Tujuan, Sistematika Dokumen RKPD;
- b. Bab II Gambaran Umum Kondisi Daerah yang memuat tentang Gambaran Umum Kondisi Daerah, Evaluasi Pelaksanaan Program dan Kegiatan RKPD sampai Tahun Berjalan dan Realisasi RPJMD dan Permasalahan Pembangunan Daerah;
- c. Bab III Kerangka Ekonomi dan Keuangan Daerah yang memuat arah kebijakan ekonomi daerah dan arah kebijakan keuangan daerah;
- d. Bab IV Sasaran dan Prioritas Pembangunan Daerah, mengemukakan tujuan dan sasaran pembangunan, prioritas dan sasaran pembangunan Tahun 2024 serta telaahan tujuan, sasaran dan prioritas pembangunan Kabupaten Karawang Tahun 2024;
- e. Bab V Rencana Kerja dan Pendanaan Daerah, mengemukakan kebijakan pendanaan, rencana kerja belanja dan pendanaan Tahun 2024;
- f. Bab VI Kinerja Penyelenggaraan Pemerintahan Daerah, Memuat tentang Penetapan Indikator dan target Kinerja Utama (IKU) serta Indikator Kinerja Kunci (IKK) Tahun 2024 yang tercantum dalam RPJMD dan realisasi di tahun 2022; dan
- g. Bab VII Penutup, memuat Kaidah Pelaksanaan dan penegasan dalam menerapkan RKPD serta tindak lanjut yang perlu dilaksanakan oleh Perangkat Daerah dan pelaku pembangunan lainnya.

Pasal 6

Ketentuan lebih lanjut mengenai dokumen RKPD Tahun 2024 sebagaimana dimaksud dalam Pasal 5 tercantum dalam Lampiran yang merupakan bagian tidak terpisahkan dari Peraturan Bupati ini.

Pasal 7

Pengendalian dan evaluasi terhadap pelaksanaan RKPD dilakukan oleh Kepala Bappeda.

BAB III
KETENTUAN PENUTUP

Pasal 8

Peraturan Bupati ini mulai berlaku pada tanggal diundangkan.

Agar setiap orang mengetahuinya, memerintahkan pengundangan Peraturan Bupati ini dengan penempatannya dalam Berita Daerah Kabupaten Karawang.

Ditetapkan di Karawang
pada tanggal 7 Juli 2023



BUPATI KARAWANG,

CELICA NURRACHADIANA

Diundangkan di Karawang
pada tanggal 7 Juli 2023



SEKRETARIS DAERAH KABUPATEN
KARAWANG,

ACEP JAMHURI

BERITA DAERAH KABUPATEN KARAWANG TAHUN 2023
NOMOR 177 .

DAFTAR ISI

DAFTAR ISI	i
DAFTAR TABEL	vi
DAFTAR GAMBAR	xvii
 BAB I PENDAHULUAN	 I- 1
1.1 Latar Belakang	I- 1
1.2 Dasar Hukum Penyusunan	I- 6
1.3 Hubungan Antar Dokumen	I- 10
1.4 Maksud dan Tujuan	I- 12
1.5 Sistematika Dokumen RKPD	I- 13
 BAB II GAMBARAN UMUM KONDISI DAERAH	 II- 1
2.1 Kondisi Umum Kondisi Daerah	II- 1
2.1.1 Aspek Geografi dan Demografi	II- 1
2.1.1.1 Aspek Geografi	II- 1
2.1.1.2 Aspek Demografi	II- 12
2.1.2 Aspek Kesejahteraan Masyarakat	II- 15
2.1.2.1 Fokus Kesejahteraan dan Pemerataan Ekonomi	II- 15
2.1.2.1.1 Pertumbuhan Ekonomi dan Pertumbuhan PDRB Per Kapita.....	II- 15
2.1.2.2 Tingkat Pengangguran Terbuka dan Jumlah Penganggur	II- 40
2.1.2.3 Indikator Kemiskinan	II- 59
2.1.2.4 Indikator Indeks Pembangunan Manusia (IPM)	II- 84
2.1.2.5 Indikator Ketimpangan (Rasio Gini)	II- 123
2.1.2.6 Pelayanan Publik dan Pengelolaan Keuangan	II- 131
2.1.2.6.1 Ketepatan Waktu dalam Pengesahan APBD T.A Berjalan.....	II- 131
2.1.2.6.2 Penggunaan <i>E-Procurement</i>	II- 131
2.1.2.6.3 Penggunaan E-Budgeting.....	II- 131
2.1.2.6.4 Proporsi Besaran SILPA	II- 132
2.1.2.6.5 Perhitungan IKM Untuk Institusi Pelayanan Kesehatan.....	II- 133
2.1.2.6.6 Perhitungan IKM Untuk Institusi Pelayanan Investasi	II- 134
2.1.2.6.7 Penghitungan IKM Untuk Institusi Pelayanan Kependudukan	II- 134
2.1.2.6.8 Penghitungan untuk Institusi Pelayanan Publik Lainnya	II- 134
2.1.2.6.9 Nilai Mutu Pelayanan Berdasarkan Rata-Rata Nilai IKM	II- 135
2.1.2.7 Penggunaan e-ASB (Analisis Standar Belajar)	II- 136
2.1.2.8 Transparansi dan Akuntabilitas	II- 138
2.1.3 Aspek Pelayanan Umum.....	II- 143
2.1.3.1 Pendidikan	II- 143
2.1.3.1.1 Angka Partisipasi Sekolah.....	II- 143

2.1.3.1.2 Rasio Ketersediaan Sekolah/Penduduk Usia Sekolah Dasar dan Menengah.....	II- 145
2.1.3.1.3 Rasio Guru Terhadap Murid Sekolah Dasar dan Menengah.....	II- 148
2.1.3.1.4 Angka Putus Sekolah.....	II- 149
2.1.3.1.5 Angka Kelulusan	II- 150
2.1.3.1.6 Angka Melanjutkan Pendidikan	II- 150
2.1.3.2 Kesehatan	II- 152
2.1.3.3 Pekerjaan Umum dan Penataan Ruang.....	II- 174
2.1.3.4 Perumahan dan Kawasan Pemukiman.....	II- 177
2.1.3.4.1 Cakupan Pelayanan Air Minum	II- 177
2.1.3.4.2 Cakupan Rumah Layak Huni.....	II- 177
2.1.3.4.3 Perbaikan Rumah Tidak Layak Huni.....	II- 178
2.1.3.5 Ketentraman dan Ketertiban Umum serta Perlindungan Masyarakat	II- 180
2.1.3.6 Sosial	II- 183
2.1.3.7 Tenaga Kerja	II- 186
2.1.3.8 Pemberdayaan Perempuan dan Perlindungan Anak	II- 188
2.1.3.8.1 Partisipasi Perempuan di Lembaga Pemerintahan	II- 188
2.1.3.8.2 Partisipasi Angkatan Kerja Perempuan	II- 189
2.1.3.8.3 Kabupaten/Kota Layak Anak (KLA)	II- 189
2.1.3.8.4 Kekerasan terhadap Perempuan dan Anak.....	II- 190
2.1.3.9 Pangan	II- 191
2.1.3.9.1 Ketersediaan Pangan Utama	II- 192
2.1.3.10 Pertanahan	II- 193
2.1.3.11 Lingkungan Hidup	II- 194
2.1.3.12 Kependudukan dan Pencatatan Sipil	II- 196
2.1.3.13 Pemberdayaan Masyarakat dan Desa.....	II- 198
2.1.3.13.1 Persentase Status Desa.....	II- 199
2.1.3.14 Pengendalian Penduduk dan Keluarga Berencana	II- 199
2.1.3.15 Perhubungan.....	II- 201
2.1.3.16 Komunikasi dan Informatika.....	II- 202
2.1.3.17 Koperasi, Usaha Kecil dan Menengah.....	II- 204
2.1.3.18 Penanaman Modal	II- 206
2.1.3.19 Kepemudaan dan Olahraga.....	II- 208
2.1.3.20 Kebudayaan.....	II- 209
2.1.3.20.1 Sarana Penyelenggaraan Festival Seni dan Budaya	II- 209
2.1.3.20.2 Jumlah Benda, Situs dan Kawasan Cagar Budaya	II- 211
2.1.3.21 Statistik.....	II- 211
2.1.3.22 Persandian	II- 212
2.1.3.23 Perpustakaan	II- 213
2.1.3.23.1 Minat Baca Masyarakat	II- 213
2.1.3.23.2 Jumlah Pengunjung Perpustakaan per-Tahun	II- 214

2.1.3.23.3 Koleksi Buku yang Tersedia di Perpustakaan Daerah.....	II- 215
2.1.3.24 Kearsipan	II- 216
2.1.3.24.1 Persentase Perangkat Daerah yang Mengelola Arsip Secara Buku	II- 216
2.1.3.24.2 Peningkatan SDM Pengelola Kearsipan	II- 217
2.1.3.25 Kelautan dan Perikanan	II- 217
2.1.3.26 Pariwisata.....	II- 220
2.1.3.27 Pertanian.....	II- 224
2.1.3.27.1 Produksi dan Produktivitas Tanaman Pangan, Palawija dan Hortikultur	II- 224
2.1.3.27.2 Nilai Tukar Petani (NTP)	II- 226
2.1.3.28 Perdagangan.....	II- 227
2.1.3.29 Perindustrian.....	II- 229
2.1.3.30 Perencanaan.....	II- 230
2.1.3.30.1 Tersedianya Dokumen Perencanaan RPJPD yang Telah ditetapakan dengan Perda	II- 231
2.1.3.30.2 Tersedianya Dokumen Perencanaan RPJMD yang Telah ditetapkan dengan Perda	II- 231
2.1.3.30.3 Tersedianya Dokumen RKPD yang telah ditetapkan dengan Peraturan Bupati.....	II- 231
2.1.3.30.4 Persentase Keselarasan Penjabaran Program RPJMD ke dalam RKPD	II- 232
2.1.3.31 Keuangan	II- 232
2.1.3.31.1 Penetapan APBD	II- 232
2.1.3.32 Kepegawaian serta Pendidikan dan Pelatihan.....	II- 234
2.1.3.33 Penelitian dan Pengembangan	II- 235
2.1.3.33.1 Indeks Inovasi Daerah (IID)	II- 235
2.1.3.33.2 Indeks Pengelolaan Keuangan Daerah (IPKD)	II- 237
2.1.3.33.3 Indeks Daya Saing Daerah (IDSD)	II- 238
2.1.3.34 Pengawasan.....	II- 240
2.1.3.35 Sekretariat Daerah	II- 240
2.1.3.35.1 Nilai SAKIP	II- 240
2.1.3.35.2 Peringkat, Skor dan Status Laporan Penyelenggaraan Pemerintah Daerah (LPPD)	II- 241
2.1.3.35.3 Indeks Reformasi Birokrasi	II- 241
2.1.3.36 Kesatuan Bangsa dan Politik Dalam Negeri.....	II- 242
2.1.4 Aspek Daya Saing.....	II- 242
2.1.4.1 Fokus Kemampuan Ekonomi Daerah.....	II- 242
2.1.4.2 Fokus Iklim Berinvestasi	II- 243
2.1.4.3 Fokus Sumber Daya Manusia.....	II- 244
2.2 Evaluasi Pelaksanaan Program dan Kegiatan RKPD Sampai Tahun Berjalan dan Realisasi RPJMD	II- 244
2.2.1 Evaluasi Pelaksanaan Program dan Kegiatan RKPD Sampai Tahun 2022	II- 245
2.2.2 Evaluasi Capaian RPJMD Tahun 2021 - 2022	II- 249
2.2.3 Capaian Tujuan SDG's di Kabupaten Karawang	II- 258
2.3 Permasalahan Pembangunan Daerah	II- 271
2.3.1 Permasalahan Pokok	II- 271

2.3.2	Permasalahan Penyelenggaraan Urusan Pemerintahan Daerah Tahun 2022	II- 273
2.3.3	Permasalahan Hasil Evaluasi RKPD Tahun 2022 Untuk Dasar Identifikasi Isu Strategis	II- 283
2.4	Inovasi Daerah	II- 286

BAB III KERANGKA EKONOMI DAERAH DAN KEUANGAN

DAERAH.....	III- 1
3.1 Arah Kebijakan Ekonomi Daerah	III- 5
3.1.1 Kondisi Ekonomi Nasional	III- 5
3.1.2 Kondisi Ekonomi Provinsi Jawa Barat	III- 10
3.1.3 Kondisi Pembangunan Ekonomi Kabupaten Karawang Tahun 2022	III- 12
3.1.4 Strategi Arah Kebijakan Pembangunan Ekonomi Daerah	III- 45
3.2 Arah Kebijakan Keuangan Daerah	III- 45
3.2.1 Arah Kebijakan Pendapatan Daerah	III- 50
3.2.1.1 Kebijakan Pendapatan.....	III- 51
3.2.1.2 Strategi Meningkatkan Pendapatan	III- 65
3.2.1.3 Realisasi dan Proyeksi Pendapatan	III- 68
3.2.2 Arah Kebijakan Belanja Daerah	III- 71
3.2.2.1 Kebijakan Belanja	III- 71
3.2.2.2 Realisasi dan Proyeksi Belanja.....	III- 120
3.2.2.2.1 Realisasi Belanja 2017-2022.....	III- 120
3.2.2.3 Pembiayaan Daerah	III- 126
3.2.2.3.1 Kebijakan Pembiayaan Daerah	III- 126

BAB IV SASARAN DAN PRIORITAS PEMBANGUNAN DAERAH..... IV- 1

4.1 Tujuan dan Sasaran Pembangunan	IV- 1
4.1.1 Telaahan Tujuan dan Sasaran Pembangunan Nasional Tahun 2024	IV- 1
4.1.2 Telaahan Tujuan dan Sasaran Pembangunan Provinsi Jawa Barat Tahun 2024.....	IV- 5
4.2 Prioritas Pembangunan Tahun 2024.....	IV- 6
4.2.1 Prioritas Pembangunan Nasional Tahun 2024	IV- 6
4.2.2 Prioritas Pembangunan Jawa Barat Tahun 2024	IV- 7
4.2.3 Telaahan Tujuan, Sasaran dan Prioritas Pembangunan Kabupaten Karawang Tahun 2024	IV- 7
4.2.4 Tujuan dan Sasaran Kabupaten Karawang.....	IV- 12
4.2.5 Isu Strategis, Strategi dan Arah Kebijakan Dan Prioritas Pembangunan Daerah Kabupaten Karawang	IV- 14
4.2.6 Hubungan RKPD dengan RTRW Kabupaten Karawang	IV- 22
4.2.7 Penelaahan Terhadap Pokok-Pokok Pikiran DPRD	IV- 40
4.2.8 Keterkaitan Tujuan dan Sasaran Nasional dan Propinsi Jawa Barat dengan Tujuan dan Sasaran Kabupaten Karawang	IV- 43
4.2.9 Standar Pelayanan Minimal.....	IV- 113
4.2.10 Tujuan Pembangunan Berkelanjutan (SDGs).....	IV- 119
4.2.11 Inovasi	IV- 121

BAB V RENCANA KERJA DAN PENDANAAN DAERAH TAHUN 2023 V- 1

BAB VI KINERJA PENYELENGGARAAN PEMERINTAHAN DAERAH..... VI- 1

6.1 Penetapan Indikator dan Target Kinerja Utama..... VI- 1

6.2 Penetapan Indikator Kinerja Kunci VI- 5

BAB VII PENUTUP VII- 1

LAMPIRAN

DAFTAR TABEL

Tabel 1.1	Alur Proses Penyusunan RKPD Kabupaten Karawang Tahun 2023	I- 16
Tabel 2.1	Luas Daerah dan Jumlah Desa/Kelurahan Menurut Kecamatan di Kabupaten Karawang Tahun 2022	II- 2
Tabel 2.2	Kondisi Topografi di Kabupaten Karawang	II- 3
Tabel 2.3	Aliran Air Permukaan di Kabupaten Karawang	II- 6
Tabel 2.4	Pengamatan Unsur Iklim Rata-Rata Menurut Bulan di Kabupaten Karawang Tahun 2022	II- 7
Tabel 2.5	Luas Penutup Lahan di Kabupaten Karawang Tahun 2016	II- 8
Tabel 2.6	Jumlah Penduduk Kabupaten Karawang Tahun 2018-2022	II- 12
Tabel 2.7	Luas Wilayah, Jumlah Penduduk, Kepadatan dan Penyebaran Penduduk Menurut Kecamatan di Kabupaten Karawang Tahun 2022	II- 14
Tabel 2.8	PDRB Seri 2010 ADHB Menurut Lapangan Usaha (Miliar Rupiah) Tahun 2018-2022	II- 16
Tabel 2.9	PDRB Seri 2010 ADHK Menurut Lapangan Usaha (Miliar Rupiah) Tahun 2018 s.d 2022	II- 17
Tabel 2.10	Distribusi Persentase PDRB Kabupaten Karawang ADHB Menurut Lapangan Usaha (persen) Tahun 2018 - 2022	II- 18
Tabel 2.11	Laju Pertumbuhan PDRB Kabupaten Karawang Atas Dasar Harga Konstan 2010 Menurut Lapangan Usaha (persen) Tahun 2018 - 2022	II- 19
Tabel 2.12	Perbandingan Laju Pertumbuhan Ekonomi Kabupaten dengan Target Daerah Tahun 2018-2022	II- 20
Tabel 2.13	Perbandingan Laju Pertumbuhan Ekonomi Kabupaten Karawang dengan Rata-Rata Capaian Wilayah yang Setara	II- 23
Tabel 2.14	Perbandingan Laju Pertumbuhan Ekonomi Daerah dengan Capaian Wilayah Kab/Kota di Provinsi Jawa Barat Tahun 2018-2022	II- 27
Tabel 2.15	Perkembangan dan Nilai Pendapatan Perkapita Kabupaten Karawang Tahun 2018-2022	II- 31
Tabel 2.16	Perbandingan PDRB Per Kapita (ADHB) Dengan Target Daerah (Ribu Rupiah) Tahun 2018-2022	II- 32
Tabel 2.17	Perbandingan PDRB Per Kapita (ADHK) (Ribu Rupiah) Dengan Target Daerah Tahun 2018-2022	II- 33
Tabel 2.18	Perbandingan Pertumbuhan PDRB per Kapita ADHK dengan rata-rata Capaian Wilayah yang Setara	II- 34
Tabel 2.19	Perbandingan Pertumbuhan PDRB Per Kapita ADHK dengan Kabupaten/Kota di Provinsi Jawa Barat Tahun 2018-2022 (Ribu Rupiah)	II- 35
Tabel 2.20	Target dan Realisasi Inflasi Tahun 2021 – 2024	II- 38
Tabel 2.21	Laju Inflasi Kabupaten Karawang Tahun 2018-2022	II- 39

Tabel 2.22	Perbandingan Inflasi Dengan Target Daerah Tahun 2018-2022	II- 39
Tabel 2.23	Realisasi Indikator Pembangunan Daerah Kabupaten Karawang Tahun 2024	II- 40
Tabel 2.24	Realisasi Indikator Pembangunan Daerah Kabupaten Karawang Tahun 2023-2024	II- 40
Tabel 2.25	Target, Realisasi dan Proyeksi Tingkat Pengangguran Terbuka Tahun 2021 - 2024	II- 41
Tabel 2.26	Perbandingan Tingkat Pengangguran Terbuka Dengan Target Kabupaten Karawang Tahun 2018-2021 (Persen)	II- 41
Tabel 2.27	Tingkat Perubahan TPT Kabupaten Karawang Tahun 2019-2022 (Persen)	II- 43
Tabel 2.28	Perbandingan Perubahan TPT Daerah Kabupaten Karawang dengan Rata-Rata Capaian Wilayah yang Setara	II- 44
Tabel 2.29	Perbandingan Perubahan Capaian TPT Kabupaten Karawang, Provinsi Jawa Barat Dan Nasional Tahun 2019-2022 (Persen)	II- 45
Tabel 2.30	Perbandingan Tingkat Pengangguran Terbuka (TPT) Antar Kabupaten/ Kota Se-Jawa Barat Tahun 2018-2022	II- 49
Tabel 2.31	Jumlah Penganggur Nasional, Provinsi Jawa Barat dan Kabupaten Karawang Tahun 2018-2022 (Persen)	II- 51
Tabel 2.32	Tingkat Pertumbuhan Jumlah Penganggur Kabupaten Karawang Tahun 2018-2022 (Persen)	II- 51
Tabel 2.33	Perbandingan Pertumbuhan Jumlah Penganggur Kabupaten Karawang dengan Rata-Rata Capaian Wilayah yang Setara	II- 52
Tabel 2.34	Perbandingan Pertumbuhan Jumlah Penganggur Kabupaten Karawang, Provinsi Jawa Barat, dan Nasional Tahun 2019-2022	II- 53
Tabel 2.35	Jumlah Penganggur Kabupaten/ Kota di Jawa Barat Tahun 2018-2022 (Jiwa)	II- 57
Tabel 2.36	Data Ketenagakerjaan Kabupaten Karawang Tahun 2018-2022	II- 59
Tabel 2.37	Target dan Realisasi Variabel Kemiskinan Tahun 2021 – 2024	II- 60
Tabel 2.38	Perbandingan Persentase Penduduk Miskin Dengan Target Daerah Tahun 2018-2022	II- 61
Tabel 2.39	Tingkat Perubahan Persentase Penduduk Miskin Kabupaten Karawang Tahun 2019-2022	II- 62
Tabel 2.40	Perbandingan Perubahan Persentase Penduduk Miskin Kabupaten Karawang dengan Rata-Rata Capaian Wilayah yang Setara	II- 63
Tabel 2.41	Perbandingan Persentase Penduduk Miskin Daerah dengan Rata-Rata Capaian Wilayah Kab/Kota di Provinsi Jawa Barat Tahun 2018-2022	II- 67
Tabel 2.42	Tingkat Perubahan Indeks Kedalaman Kemiskinan (%) Tahun 2018-2022	II- 69

Tabel 2.43	Perbandingan Perubahan Pencapaian Indeks Kedalaman Kemiskinan Kabupaten Karawang dengan Rata-Rata Capaian Wilayah yang Setara	II- 70
Tabel 2.44	Perbandingan Pencapaian Indeks Kedalaman Kemiskinan Daerah dengan Rata-Rata Capaian Wilayah Kab/Kota Di Provinsi Jawa Barat Tahun 2018-2022	II- 73
Tabel 2.45	Indikator Kemiskinan Kabupaten Karawang Tahun 2018-2022	II- 75
Tabel 2.46	Jumlah Penduduk Miskin Kabupaten Karawang Tahun 2017-2021	II- 75
Tabel 2.47	Tingkat Pertumbuhan Jumlah Penduduk Miskin Tahun 2019-2022 (%)	II- 76
Tabel 2.48	Perbandingan Pertumbuhan Jumlah Penduduk Miskin Kabupaten Karawang dengan Rata-Rata Capaian Wilayah yang Setara	II- 78
Tabel 2.49	Perbandingan Pertumbuhan Jumlah Penduduk Miskin Daerah Dengan Rata-Rata Capaian Wilayah Kab/Kota Di Provinsi Jawa Barat Tahun 2018-2022 (Ribu Jiwa)	II- 82
Tabel 2.50	IPM dan Komponen IPM Kabupaten Karawang Tahun 2021 - 2024	II- 85
Tabel 2.51	Perbandingan IPM dengan Target Daerah Tahun 2018-2022	II- 86
Tabel 2.52	Perbandingan Pertumbuhan IPM Kabupaten Karawang dengan Rata-Rata Capaian Wilayah yang Setara	II- 88
Tabel 2.53	Kategori Indeks Pembangunan Manusia Tingkat Kabupaten/Kota di Provinsi Jawa Barat Tahun 2022	II- 88
Tabel 2.54	Perbandingan Pertumbuhan IPM Daerah dengan Rata-Rata Capaian Kabupaten/Kota se-Provinsi Jawa Barat Tahun 2018-2022	II- 89
Tabel 2.55	Capaian RLS Kabupaten Karawang Tahun 2018-2022	II- 94
Tabel 2.56	Perbandingan RLS Dengan Target Daerah Tahun 2018-2022	II- 95
Tabel 2.57	Perbandingan RLS Dengan Target Daerah Tahun 2018-2022	II- 97
Tabel 2.58	Perbandingan Pertumbuhan RLS daerah dengan Rata-Rata Capaian Wilayah Kab/Kota di Provinsi Jawa Barat Tahun 2018-2022	II- 99
Tabel 2.59	Capaian HLS Kabupaten Karawang Tahun 2018-2022	II- 101
Tabel 2.60	Perbandingan HLS dengan Target Daerah Tahun 2018-2022	II- 102
Tabel 2.61	Perbandingan Pertumbuhan HLS dengan Rata-Rata Capaian Wilayah yang Setara	II- 104
Tabel 2.62	Perbandingan Pertumbuhan HLS Kabupaten Karawang dengan Rata-Rata Capaian Wilayah Kab/Kota di Provinsi Jawa Barat Tahun 2018-2022	II- 106

Tabel 2.63	Umur Harapan Hidup (UHH) Kabupaten Karawang Tahun 2018 – 2022	II- 108
Tabel 2.64	Perbandingan UHH Dengan Target Daerah Tahun 2018-2022	II- 109
Tabel 2.65	Perbandingan Pertumbuhan UHH Kabupaten Karawang dengan Rata-Rata Capaian Wilayah yang Setara	II- 111
Tabel 2.66	Perbandingan Pertumbuhan UHH Daerah dengan Rata-Rata Capaian Wilayah Kab/Kota di Provinsi Jawa Barat Tahun 2018-2022	II- 113
Tabel 2.67	Perbandingan Pengeluaran Per Kapita dengan Target Daerah Tahun 2018-2022 (Ribu Rupiah)	II- 115
Tabel 2.68	Perbandingan Pertumbuhan Pengeluaran Per Kapita Kabupaten Karawang dengan Rata-Rata Capaian Wilayah yang Setara	II- 117
Tabel 2.69	Perbandingan pertumbuhan Pengeluaran Per Kapita Kabupaten Karawang dengan Capaian Wilayah Kab/Kota di Provinsi Jawa Barat Tahun 2018-2022 (Ribu Rupiah)	II- 121
Tabel 2.70	Target dan Realisasi Rasio gini Tahun 2021 - 2024	II- 123
Tabel 2.71	Perbandingan Capaian Rasio gini Dengan Target Daerah Tahun 2018-2022	II- 123
Tabel 2.72	Perbandingan Perubahan Rasio Gini Daerah dengan Wilayah yang Setara	II- 125
Tabel 2.73	Perbandingan Perubahan Rasio Gini antar Kabupaten/Kota, Provinsi Jawa Barat dan Nasional Tahun 2018-2022	II- 129
Tabel 2.74	Proporsi Besaran SILPA Tahun Anggaran 2022	II- 132
Tabel 2.75	Penghitungan IKM untuk Institusi Pelayanan Kesehatan Tahun 2022	II- 133
Tabel 2.76	Penghitungan IKM untuk Institusi Pelayanan Investasi Tahun 2022	II- 134
Tabel 2.77	Penghitungan IKM untuk Institusi Pelayanan Kependudukan Tahun 2022	II- 134
Tabel 2.78	Perhitungan IKM untuk Institusi Pelayanan Publik Tahun 2022	II- 135
Tabel 2.79	Kepuasan Masyarakat terhadap Layanan Pemerintah di Kabupaten Karawang Tahun 2018-2022	II- 136
Tabel 2.80	Data Pengaduan Pelayanan Publik Pemerintah Kabupaten Karawang per 1 Januari 2022 sd 31 Desember 2022	II- 139
Tabel 2.81	Perkembangan Angka Partisipasi Pendidikan Tahun 2018-2022 (%)	II- 144
Tabel 2.82	Persentase SD dan SMP yang Terakreditasi Tahun 2018-2022 (%)	II- 145
Tabel 2.83	Pembangunan Unit Sekolah dan Rehabilitasi Ruang Kelas SD dan SMP Tahun 2018-2022	II- 146
Tabel 2.84	Jumlah Siswa di Kabupaten Karawang Tahun 2018-2022	II- 147
Tabel 2.85	Rasio Murid Terhadap Sekolah Tahun 2018-2022	II- 147

Tabel 2.86	Rasio Murid terhadap Ruang Kelas Tahun 2018-2022	II- 148
Tabel 2.87	Rasio Murid Terhadap Guru Tahun 2018-2022	II- 149
Tabel 2.88	Rasio Guru Terhadap Sekolah Tahun 2018-2022	II- 149
Tabel 2.89	Persentase Angka Putus Sekolah Tingkat SD dan SMP Tahun 2018-2022	II- 149
Tabel 2.90	Angka Lulus Sekolah Tahun 2018-2022	II- 150
Tabel 2.91	Persentase Lulusan SD dan SMP yang Melanjutkan Sekolahnya Tahun 2018-2022	II- 151
Tabel 2.92	Capaian Standar Pelayanan Pendidikan di Kabupaten Karawang Tahun 2018-2022	II- 151
Tabel 2.93	Capaian Kinerja Pelayanan Urusan Kesehatan Kabupaten Karawang Tahun 2018-2022	II- 152
Tabel 2.94	Hasil Cakupan Program P2M Tahun 2018-2022	II- 154
Tabel 2.95	Imunisasi, Surveilans dan KLB Penyakit Tahun 2018-2022	II- 155
Tabel 2.96	Cakupan Imunisasi Tahun 2018-2022 (%)	II- 157
Tabel 2.97	Bayi Usia 0-9 Bulan yang Mendapat Imunisasi Dasar Lengkap Tahun 2018-2022	II- 157
Tabel 2.98	Hasil Cakupan Program Penanggulangan Penyakit Tidak Menular Tahun 2018-2022 (%)	II- 158
Tabel 2.99	Capaian Standar Pelayanan Minimal Kesehatan di Kabupaten Karawang Tahun 2018-2022 (%)	II- 160
Tabel 2.100	Pengadaan, Peningkatan dan Perbaikan Sarana dan Prasarana Puskesmas/Puskesmas Pembantu dan Jaringannya Tahun Anggaran 2018-2022	II- 161
Tabel 2.101	Jumlah Sarana Kesehatan di Kabupaten Karawang Tahun 2018-2022	II- 161
Tabel 2.102	Rasio Puskesmas di Kabupaten Karawang Tahun 2018-2022	II- 162
Tabel 2.103	Jumlah Sarana Kesehatan di Kabupaten Karawang Tahun 2018-2022	II- 163
Tabel 2.104	Jumlah Tenaga Kesehatan di Kabupaten Karawang Tahun 2018-2022	II- 165
Tabel 2.105	Pemakaian Obat dan Perbekalan Kesehatan di Puskesmas Tahun 2018-2022	II- 166
Tabel 2.106	Jaminan Pelayanan Kesehatan Masyarakat Miskin pada Tahun 2018-2022	II- 167
Tabel 2.107	Rekapitulasi Pelayanan Pasien Miskin Sumber Dana Jamkesda (APBD Provinsi dan Kabupaten) Tahun 2018-2022	II- 169
Tabel 2.108	Promosi Kesehatan dan Pemberdayaan Masyarakat yang dilaksanakan pada Tahun 2018-2022	II- 173
Tabel 2.109	Kondisi Jalan, Jembatan dan Pengairan/Jaringan Irigasi Kabupaten Karawang Tahun 2018-2022	II- 174
Tabel 2.110	Capaian Standar Pelayanan Minimal Pekerjaan Umum di Kabupaten Karawang Tahun 2018-2022	II- 177
Tabel 2.111	Cakupan Pelayanan Air Minum (PDAM) di Kabupaten Karawang Tahun 2018-2022 (%)	II- 177
Tabel 2.112	Rasio Rumah Layak Huni Kabupaten Karawang Tahun 2018-2022 (%)	II- 178

Tabel 2.113	Realisasi Kinerja Lingkungan Sehat Perumahan Tahun 2018-2022	II- 178
Tabel 2.114	Realisasi Kinerja Urusan Perumahan Permukiman di Kabupaten Karawang Tahun 2018-2022	II- 179
Tabel 2.115	Capaian Standar Pelayanan Minimal Perumahan Rakyat di Kabupaten Karawang Tahun 2018-2022	II- 180
Tabel 2.116	Capaian Kinerja Satuan Polisi Pamong Praja Kabupaten Karawang Tahun 2018-2022	II- 181
Tabel 2.117	Capaian Kinerja BPBD di Kabupaten Karawang Tahun 2018-2022	II- 182
Tabel 2.118	Capaian Kinerja Urusan Sosial di Kabupaten Karawang Tahun 2018-2022	II- 185
Tabel 2.119	Tingkat Partisipasi Angkatan Kerja di Kabupaten Karawang Tahun 2018-2022	II- 187
Tabel 2.120	Partisipasi Perempuan di Lembaga Pemerintah Kabupaten Karawang Tahun 2018-2022	II- 189
Tabel 2.121	Partisipasi Angkatan Kerja Perempuan di Kabupaten Karawang Tahun 2018-2022 (%)	II- 189
Tabel 2.122	Nilai Evaluasi Kota Layak Anak di Kabupaten Karawang Tahun 2018-2022	II- 190
Tabel 2.123	Persentase dan Rasio Perempuan dan Anak Korban Kekerasan di Kabupaten Karawang Tahun 2018-2022	II- 191
Tabel 2.124	Ketersediaan Pangan Utama di Kabupaten Karawang Tahun 2018-2022 (kg)	II- 192
Tabel 2.125	Pembangunan Ketahanan Pangan di Kabupaten Karawang Tahun 2018-2022	II- 193
Tabel 2.126	Persentase Luas Lahan Bersertifikat di Kabupaten Karawang Tahun 2018-2022	II- 194
Tabel 2.127	Capaian Kinerja Urusan Lingkungan Hidup di Kab. Karawang Tahun 2018-2022	II- 195
Tabel 2.128	Ketersediaan Database Kependudukan Skala Kabupaten di Kabupaten Karawang Tahun 2018-2022	II- 197
Tabel 2.129	Data dan Informasi Kependudukan di Kabupaten Karawang Tahun 2018-2022	II- 197
Tabel 2.130	Persentase PKK Aktif di Kabupaten Karawang Tahun 2018-2022	II- 199
Tabel 2.131	Persentase Status Desa di Kabupaten Karawang Tahun 2018-2022	II- 199
Tabel 2.132	Prevalensi Peserta KB Aktif di Kabupaten Karawang Tahun 2018-2022	II- 200
Tabel 2.133	Data dan Informasi Perhubungan di Kabupaten Karawang Tahun 2018-2022 (%)	II- 201
Tabel 2.134	Status Website Milik Pemerintah Daerah Kabupaten Karawang Tahun 2018-2022	II- 203
Tabel 2.135	Data dan Informasi Komunikasi dan Informatika Kabupaten Karawang Tahun 2018 - 2022	II- 203
Tabel 2.136	Jumlah dan Persentase Koperasi Aktif di Kabupaten Karawang Tahun 2018-2022	II- 204
Tabel 2.137	Persentase UMKM dan Koperasi Sehat di Kabupaten Karawang Tahun 2018-2022	II- 205

Tabel 2.138	Data dan Informasi UMKM di Kabupaten Karawang Tahun 2018-2022	II- 206
Tabel 2.139	Pencetakan Wirausaha Baru di Kabupaten Karawang Tahun 2018-2022	II- 206
Tabel 2.140	Data dan Informasi Penanaman Modal Di Kabupaten Karawang Tahun 2018 - 2022	II- 207
Tabel 2.141	Capaian Kinerja Peningkatan Peran serta Kepemudaan Tahun 2018-2022	II- 208
Tabel 2.142	Pembinaan dan Pemasyarakatan Olahraga Tahun 2018-2022	II- 209
Tabel 2.143	Sarana Penyelenggaraan Seni dan Budaya Tahun 2018-2022	II- 210
Tabel 2.144	Jumlah Situs Sejarah dan Cagar Budaya di Kabupaten Tahun 2018 - 2022	II- 211
Tabel 2.145	Ketersediaan Dokumen Statistik di Kabupaten Karawang Tahun 2018 - 2022	II- 212
Tabel 2.146	Data Urusan Persandian di Kabupaten Karawang Tahun 2018 - 2022	II- 213
Tabel 2.147	Data dan Informasi Perpustakaan di Kabupaten Karawang Tahun 2018- 2022	II- 214
Tabel 2.148	Jumlah Pemustaka yang Berkunjung Tahun 2018 - 2022	II- 215
Tabel 2.149	Koleksi Buku yang Tersedia di Perpustakaan Daerah Tahun 2018 - 2022	II- 216
Tabel 2.150	Data Kearsipan di Kabupaten Karawang Tahun 2018 - 2022	II- 217
Tabel 2.151	Kondisi Sumber Daya Kearsipan di Kabupaten Karawang Tahun 2018 - 2022	II- 217
Tabel 2.152	Produksi Perikanan di Kabupaten Karawang Tahun 2018 -2022	II- 218
Tabel 2.153	Pendapatan Masyarakat Perikanan Kabupaten Karawang Tahun 2018-2022	II- 219
Tabel 2.154	Capaian Kinerja Urusan Perikanan di Kabupaten Karawang Tahun 2018-2022	II- 219
Tabel 2.155	Data dan Informasi Kepariwisata di Kabupaten Karawang Tahun 2018-2022	II- 221
Tabel 2.156	Potensi Wisata di Kabupaten Karawang	II- 222
Tabel 2.157	Perkembangan Produksi dan Produktivitas Padi Sawah Tahun 2018 - 2022	II- 225
Tabel 2.158	Produktivitas Tanaman Padi dan Palawija Tahun 2018-2022 (Kw/Ha)	II- 225
Tabel 2.159	Perkembangan Produksi Ternak Tahun 2018 - 2022	II- 226
Tabel 2.160	Nilai Tukar Petani Kabupaten Karawang Tahun 2018-2022	II- 227
Tabel 2.161	Produk Domestik Regional Bruto Sektor Perdagangan Kabupaten Karawang Tahun 2018-2022	II- 228
Tabel 2.162	Persentase Nilai Ekspor Perdagangan Kabupaten Karawang Tahun 2018-2022	II- 228
Tabel 2.163	Capaian Indikator Urusan Perdagangan Kabupaten Karawang Tahun 2018-2022	II- 229

Tabel 2.164	Produk Domestik Regional Bruto Sektor Industri Kabupaten Karawang Tahun 2018-2022	II- 229
Tabel 2.165	Persentase Pertumbuhan Sektor Industri Kecil dan Menengah Kabupaten Karawang Tahun 2018-2022	II- 230
Tabel 2.166	Persentase Keselarasan Penjabaran Program RPJMD ke dalam RKPD Kabupaten Karawang Tahun 2018-2022	II- 232
Tabel 2.167	Manajemen Keuangan Daerah yang Akuntabel di Kabupaten Karawang Tahun 2018-2022	II- 233
Tabel 2.168	Informasi Kepegawaian di Kabupaten Karawang Tahun 2018-2022	II- 234
Tabel 2.169	Rata-rata Nilai AKIP PD dan Persentase Rekomendasi Reviu LKPD yang ditindaklanjuti di Kabupaten Karawang Tahun 2018-2022	II- 240
Tabel 2.170	Nilai SAKIP Karawang Tahun 2018-2022	II- 241
Tabel 2.171	Peringkat, Skor dan Status Kinerja LPPD Kabupaten Karawang Tahun 2018-2022	II- 241
Tabel 2.172	Indeks Reformasi Birokrasi Kabupaten Karawang Tahun 2018-2022	II- 241
Tabel 2.173	Jumlah Ormas Aktif di Kabupaten Karawang Tahun 2018-2022	II- 242
Tabel 2.174	Nilai Tukar Petani Kabupaten Karawang Tahun 2018-2022	II- 242
Tabel 2.175	Kemampuan Ekonomi Daerah Kabupaten Karawang Tahun 2018-2022	II- 243
Tabel 2.176	Nilai Investasi Berskala Nasional dan Penerbitan Izin di Kabupaten Karawang Tahun 2018-2022	II- 243
Tabel 2.177	Angka Ketergantungan Kabupaten Karawang Tahun 2018-2022	II- 244
Tabel 2.178	Realisasi Belanja pada Perubahan Anggaran Pendapatan dan Belanja Daerah (P-APBD) Kabupaten Karawang Periode Triwulan IV Tahun Anggaran 2022	II- 246
Tabel 2.179	Target Indikator Kinerja Utama (IKU) Kabupaten Karawang Tahun 2021-2026 Dan Realisasi Capaian Tahun 2021-2022	II- 252
Tabel 2.180	Target dan Capaian SDG's di Kabupaten Karawang	II- 259
Tabel 2.181	Identifikasi Permasalahan Pokok Daerah	II- 271
Tabel 2.182	Identifikasi Permasalahan Penyelenggaraan Urusan Pemerintah Daerah	II- 274
Tabel 2.183	Permasalahan Hasil Evaluasi RKPD Tahun 2022 dan Penjelasannya Sebagai Dasar Identifikasi Isu Strategis	II- 283
Tabel 2.184	Pembobotan Kriteria Untuk Prioritas Isu-Isu Strategis	II- 283
Tabel 2.185	Urutan Prioritas Identifikasi Isu Strategis Berdasarkan Hasil Evaluasi RKPD Tahun 2022	II- 285
Tabel 2.186	Inovasi Daerah yang diterapkan Tahun 2022	II- 287
Tabel 3.1	Proyeksi Indikator Makro Pembangunan Jawa Barat Tahun 2024	III- 12

Tabel 3.2	Realisasi dan Proyeksi Indikator Makro Ekonomi Kabupaten Karawang	III- 13
Tabel 3.3	Target dan Realisasi Laju Pertumbuhan Ekonomi Tahun 2020 – 2024	III- 14
Tabel 3.4	Perbandingan Laju Pertumbuhan Ekonomi Daerah dengan Capaian Wilayah Kab/Kota di Provinsi Jawa Barat Tahun 2018-2022	III- 15
Tabel 3.5	Laju Pertumbuhan PDRB Kabupaten Karawang Atas Dasar Harga Konstan 2010 Menurut Lapangan Usaha (persen) Tahun 2021 - 2022	III- 17
Tabel 3.6	PDRB Seri 2010 ADHB Menurut Lapangan Usaha (Juta Rupiah) Tahun 2021 s.d 2022	III- 18
Tabel 3.7	Target, Realisasi dan Proyeksi Tingkat Pengangguran Terbuka Tahun 2021 – 2024	III- 19
Tabel 3.8	Perbandingan Tingkat Pengangguran Terbuka (TPT) Antar Kabupaten/ Kota Se-Jawa Barat Tahun 2018-2022	III- 21
Tabel 3.9	Target dan Realisasi Variabel Kemiskinan Tahun 2021 – 2024	III- 24
Tabel 3.10	Perbandingan Persentase Penduduk Miskin Daerah dengan Rata-Rata Capaian Wilayah Kab/Kota di Provinsi Jawa Barat Tahun 2018-2022	III- 26
Tabel 3.11	Tingkat Perubahan Indeks Kedalaman Kemiskinan (%) Tahun 2018-2022	III- 28
Tabel 3.12	Perbandingan Pencapaian Indeks Kedalaman Kemiskinan Daerah dengan Rata-Rata Capaian Wilayah Kab/Kota Di Provinsi Jawa Barat Tahun 2018-2022	III- 30
Tabel 3.13	Indikator Kemiskinan Kabupaten Karawang Tahun 2018-2022	III- 32
Tabel 3.14	Perbandingan Pertumbuhan Jumlah Penduduk Miskin Daerah Dengan Rata-Rata Capaian Wilayah Kab/Kota Di Provinsi Jawa Barat Tahun 2018-2022 (Ribu Jiwa)	III- 33
Tabel 3.15	Target, Realisasi serta Proyeksi Rasio gini	III- 35
Tabel 3.16	Perbandingan Perubahan Rasio Gini antar Kabupaten/Kota, Provinsi Jawa Barat dan Nasional Tahun 2018-2022	III- 36
Tabel 3.17	IPM dan Komponen IPM Kabupaten Karawang Tahun 2021 - 2024	III- 38
Tabel 3.18	Perbandingan Pertumbuhan IPM Daerah dengan Rata-Rata Capaian Kabupaten/Kota se-Provinsi Jawa Barat Tahun 2018-2022	III- 40
Tabel 3.19	Target dan Realisasi Inflasi Tahun 2021 – 2024	III- 44
Tabel 3.20	Laju Inflasi Kabupaten Karawang Tahun 2018-2022	III- 44
Tabel 3.21	Laporan Realisasi Anggaran Pendapatan dan Belanja Daerah Tahun 2022	III- 47
Tabel 3.22	Realisasi dan Proyeksi Pendapatan Daerah Tahun 2020 – 2024	III- 69
Tabel 3.23	Realisasi Belanja Kabupaten Karawang Tahun 2017 – 2020	III- 122

Tabel 3.24	Realisasi Belanja Kabupaten Karawang Tahun 2021 – 2022	III- 123
Tabel 3.25	Target Belanja 2023 dan Proyeksi Belanja Tahun 2024	III- 124
Tabel 3.26	Realisasi Pembiayaan Kabupaten Karawang Tahun 2017 – 2022	III- 127
Tabel 3.27	Realisasi Pembiayaan tahun 2022 Kabupaten Karawang Tahun 2017 – 2022	III- 128
Tabel 4.1	Tujuan dan Sasaran Pembangunan Provinsi Jawa Barat Tahun 2024	IV- 5
Tabel 4.2	Prioritas Pembangunan Daerah Provinsi Jawa Barat Tahun 2024	IV- 7
Tabel 4.3	Pemetaan Keterkaitan Prioritas Pembangunan pada RPD Provinsi Jawa Barat 2024-2026 dengan Prioritas Pembangunan pada RPJMD Provinsi Jawa Barat 2018-2023	IV- 9
Tabel 4.4	Hubungan Misi dan Tujuan/ Sasaran Kabupaten Karawang	IV- 13
Tabel 4.5	Keterkaitan Antara Permasalahan Pembangunan, Isu Strategis dengan Program Prioritas Pembangunan Daerah	IV- 18
Tabel 4.6	Program/Kegiatan Pemulihan Ekonomi Dalam Rangka Penanganan Dampak Pandemi COVID-19	IV- 20
Tabel 4.7	Rencana Pengembangan Pusat Kegiatan dan Fungsinya di Kabupaten Karawang	IV- 23
Tabel 4.8	Fasilitas Minimal Setiap Jenis Pusat Kegiatan	IV- 24
Tabel 4.9	Fasilitas Tambahan menurut Fungsi Kawasan	IV- 24
Tabel 4.10	Kawasan Pariwisata di Kabupaten Karawang	IV- 34
Tabel 4.11	Sandingan Sasaran Prioritas Nasional dengan Sasaran Pembangunan Kabupaten Karawang	IV- 44
Tabel 4.12	Tujuan Provinsi Jawa Barat dengan Tujuan Kabupaten Karawang	IV- 46
Tabel 4.13	Sasaran Provinsi Jawa Barat dengan Sasaran Kabupaten Karawang	IV- 47
Tabel 4.14	Penyandingan Prioritas Nasional dan Prioritas Kabupaten Karawang	IV- 48
Tabel 4.15	Tingkat Dukungan Program Prioritas Daerah terhadap Program Prioritas Nasional Tahun 2024	IV- 52
Tabel 4.16	Penyandingan Prioritas Pembangunan Daerah Provinsi Jawa Barat dengan Prioritas Pembangunan Daerah Kabupaten Karawang	IV- 83
Tabel 4.17	Sasaran, Strategi, Arah Kebijakan, Program Prioritas, Pagu Anggaran dan Perangkat Daerah Penanggungjawab Pada Prioritas Pembangunan Daerah Peningkatan Sumber Daya Manusia yang berkualitas dan Berdaya Saing	IV- 84
Tabel 4.18	Sasaran, Strategi, Arah Kebijakan, Program Prioritas, Pagu Anggaran dan Perangkat Daerah Penanggungjawab Pada Prioritas Pembangunan Daerah Penguatan Ekonomi Kerakyatan yang Berbasis Potensi Lokal serta Ekonomi Kreatif.	IV- 93

Tabel 4.19	Sasaran, Strategi, Arah Kebijakan, Program Prioritas, Pagu Anggaran dan Perangkat Daerah Penanggungjawab Pada Prioritas Pembangunan Daerah Lingkungan Hidup yang Berkelanjutan, Peningkatan Ketahanan Bencana dan Perubahan Iklim	IV- 99
Tabel 4.20	Sasaran, Strategi, Arah Kebijakan, Program Prioritas, Pagu Anggaran dan Perangkat Daerah Penanggungjawab Pada Prioritas Pembangunan Daerah Pengelolaan Pemerintahan yang Bersih, Efektif dan Terpercaya.	IV- 103
Tabel 4.21	Sasaran, Strategi, Arah Kebijakan, Program Prioritas, Pagu Anggaran dan Perangkat Daerah Penanggungjawab Pada Prioritas Pembangunan Daerah Penguatan infrastruktur penunjang untuk mendukung pengembangan ekonomi dan pelayanan dasar	IV- 109
Tabel 4.22	Program yang Mendukung Terhadap Pelaksanaan Penerapan Tujuan Pembangunan Berkelanjutan (SDG's) Pada Tahun 2024	IV- 119
Tabel 5.1	Rekapitulasi Jumlah Rencana Program dan Kegiatan pada RKPD Kabupaten Karawang Tahun 2024	V- 2
Tabel 5.2	Rekapitulasi Per Urusan, Per Bidang Urusan dan Per Perangkat Daerah pada RKPD Kabupaten Karawang Tahun 2024	V- 5
Tabel 6.1	Indikator Kinerja Utama Kabupaten Karawang	VI- 2
Tabel 6.2	Indikator Makro Pembangunan Daerah Kabupaten Karawang	VI- 4
Tabel 6.3	Indikator Kinerja Kunci Urusan Kabupaten Karawang	VI- 5

DAFTAR GAMBAR

Gambar 1.1	Alur Proses Penyusunan RKPD Kabupaten Karawang Tahun 2023	I- 5
Gambar 2.1	Peta Administrasi Kabupaten Karawang	II- 2
Gambar 2.2	Peta Topografi Kabupaten Karawang	II- 4
Gambar 2.3	Peta Penutupan Lahan Kabupaten Karawang Tahun 2016	II- 8
Gambar 2.4	Peta Ekoregion Kabupaten Karawang	II- 11
Gambar 2.5	Piramida Penduduk Kabupaten Karawang Tahun 2022	II- 13
Gambar 2.6	Perbandingan Laju Pertumbuhan Ekonomi Kabupaten Karawang dengan Target Daerah Tahun 2018-2022	II- 21
Gambar 2.7	Perbandingan Laju Pertumbuhan Ekonomi Kabupaten Karawang dengan Rata-Rata Capaian Wilayah yang Setara Tahun 2022	II- 22
Gambar 2.8	Perbandingan Laju Pertumbuhan Ekonomi Kabupaten Karawang dengan Capaian Jawa Barat dan Indonesia Tahun 2018-2022 (%)	II- 23
Gambar 2.9	Tingkat Perubahan Pertumbuhan Ekonomi sebelum Pandemi COVID-19 dan Kondisi Terkini	II- 24
Gambar 2.10	Perbandingan Perubahan Pertumbuhan Ekonomi Kabupaten Karawang dengan Rata-Rata Capaian Wilayah yang Setara Sebelum Pandemi COVID-19 dan Kondisi Terkini	II- 25
Gambar 2.11	Perbandingan Perubahan Pertumbuhan Ekonomi Kabupaten Karawang Dengan Capaian Nasional Sebelum Pandemi COVID-19 dan Kondisi Terkini	II- 29
Gambar 2.12	Perbandingan PDRB per Kapita (ADHB) dengan Target Daerah Tahun 2018-2022	II- 32
Gambar 2.13	Perbandingan PDRB Per Kapita (ADHK) Dengan Target Daerah Tahun 2018-2022	II- 33
Gambar 2.14	Perbandingan Pertumbuhan PDRB per Kapita ADHK dengan rata-rata Capaian Wilayah yang Setara Tahun 2022	II- 33
Gambar 2.15	Perbandingan Rasio Perubahan TPT dan Pertumbuhan Ekonomi Daerah dengan Rata-Rata Capaian Nasional Tahun 2022	II- 37
Gambar 2.16	Perbandingan Persentase Penduduk Miskin dan Pertumbuhan Ekonomi Daerah dengan Capaian Nasional Tahun 2018-2022	II- 37
Gambar 2.17	Perbandingan Rasio Gini dan Pertumbuhan Ekonomi Daerah dengan Capaian Nasional Tahun 2018-2022	II- 38
Gambar 2.18	Perbandingan Inflasi Dengan Target Daerah Tahun 2019-2021	II- 39
Gambar 2.19	Perbandingan Tingkat Pengangguran Terbuka Dengan Target Kabupaten Karawang Tahun 2018-2022 (Persen)	II- 42
Gambar 2.20	Tingkat Perubahan TPT Kabupaten Karawang Tahun 2019-2022 (Persen)	II- 43

Gambar 2.21	Perbandingan Perubahan TPT Daerah Kabupaten Karawang dengan Rata-Rata Capaian Wilayah yang Setara Tahun 2022	II- 44
Gambar 2.22	Perbandingan Perubahan TPT Kabupaten Karawang Dengan Nasional Tahun 2019-2022	II- 46
Gambar 2.23	Tingkat Perubahan TPT Sebelum Pandemi COVID-19 dan Kondisi Terkini	II- 46
Gambar 2.24	Perbandingan Perubahan TPT Kabupaten Karawang dengan Rata-Rata Capaian Wilayah yang Setara Sebelum Pandemi COVID-19 dan Kondisi Terkini	II- 47
Gambar 2.25	Perbandingan Perubahan TPT Kabupaten Karawang dengan Nasional Sebelum Pandemi COVID-19 dan Kondisi Terkini	II- 48
Gambar 2.26	Perbandingan Pertumbuhan Jumlah Penganggur Kabupaten Karawang dengan Rata-Rata Capaian Wilayah yang Setara Tahun 2022	II- 52
Gambar 2.27	Perbandingan Pertumbuhan Jumlah Penganggur Kabupaten Karawang, Provinsi Jawa Barat, dan Nasional Tahun 2019-2022	II- 53
Gambar 2.28	Tingkat Perubahan Jumlah Penganggur (%) Sebelum Pandemi COVID-19 dan Kondisi Terkini	II- 54
Gambar 2.29	Perbandingan Perubahan Jumlah Penganggur (%) Kabupaten Karawang dengan Rata-Rata Capaian Wilayah yang Setara Sebelum Pandemi COVID-19 dan Kondisi Terkini	II- 55
Gambar 2.30	Perbandingan Perubahan Jumlah Penganggur (%) Kabupaten Karawang dengan Nasional Sebelum Pandemi COVID-19 dan Kondisi Terkini	II- 55
Gambar 2.31	Persentase Penduduk Miskin Kabupaten Karawang Tahun 2018-2022 (%)	II- 61
Gambar 2.32	Perbandingan Persentase Penduduk Miskin Dengan Target Daerah Tahun 2018-2022	II- 62
Gambar 2.33	Perbandingan Perubahan Persentase Penduduk Miskin Kabupaten Karawang dengan Rata-Rata Capaian Wilayah yang Setara Tahun 2022	II- 63
Gambar 2.34	Perbandingan Perubahan Persentase Penduduk Miskin Kabupaten Karawang Dengan Rata-Rata Capaian Nasional Tahun 2019-2022	II- 64
Gambar 2.35	Tingkat Perubahan Persentase Penduduk Miskin Sebelum Pandemi COVID-19 dan Kondisi Terkini	II- 65
Gambar 2.36	Perbandingan Perubahan Persentase Penduduk Miskin Kabupaten Karawang dengan Rata-Rata Capaian Wilayah yang Setara Sebelum Pandemi COVID-19 dan Kondisi Terkini	II- 65
Gambar 2.37	Perbandingan Perubahan Persentase Penduduk Miskin Kabupaten Karawang dengan Capaian Nasional Sebelum Pandemi COVID-19 dan Kondisi Terkini	II- 66
Gambar 2.38	Indeks Kedalaman Kemiskinan Kabupaten Karawang Tahun 2018-2022 (%)	II- 69
Gambar 2.39	Perbandingan Perubahan Pencapaian Indeks Kedalaman Kemiskinan Kabupaten Karawang dengan Rata-Rata Capaian Wilayah yang Setara Tahun 2022	II- 70

Gambar 2.40	Perbandingan Perubahan Pencapaian Indeks Kedalaman Kemiskinan Kabupaten Karawang Dengan Rata-Rata Capaian Nasional Tahun 2019-2022	II- 71
Gambar 2.41	Perbandingan Jumlah Penduduk Miskin Dengan Target Daerah Tahun 2018-2022	II- 76
Gambar 2.42	Tingkat Pertumbuhan Jumlah Penduduk Miskin Tahun 2019-2022 (%)	II- 77
Gambar 2.43	Perbandingan Pertumbuhan Jumlah Penduduk Miskin Kabupaten Karawang dengan Rata-Rata Capaian Wilayah yang Setara Tahun 2022	II- 77
Gambar 2.44	Perbandingan Pertumbuhan Jumlah Penduduk Miskin Kabupaten Karawang Dengan Provinsi Jawa Barat dan Nasional Tahun 2019-2022	II- 79
Gambar 2.45	Tingkat Perubahan Jumlah Penduduk Miskin Sebelum Pandemi COVID-19 dan Kondisi Terkini	II- 79
Gambar 2.46	Perbandingan Jumlah Penduduk Miskin Kabupaten Karawang dengan Rata-Rata Capaian Wilayah yang Setara Sebelum Pandemi COVID-19 dan Kondisi Terkini	II- 80
Gambar 2.47	Perbandingan Perubahan Jumlah Penduduk Miskin Kabupaten Karawang dengan Capaian Nasional Sebelum Pandemi COVID-19 dan Kondisi Terkini	II- 81
Gambar 2.48	Indeks Pembangunan Manusia Kabupaten Karawang Tahun 2018-2022	II- 85
Gambar 2.49	Perbandingan IPM Kabupaten Karawang dengan Target Daerah Tahun 2018-2022	II- 86
Gambar 2.50	Perbandingan Pertumbuhan IPM Kabupaten Karawang dengan Rata-Rata Capaian Wilayah yang Setara Tahun 2022	II- 87
Gambar 2.51	Perbandingan Pertumbuhan IPM Kabupaten Karawang dengan Rata-Rata Capaian Nasional Tahun 2019-2022	II- 91
Gambar 2.52	Tingkat Perubahan IPM Sebelum Pandemi COVID-19 dan Kondisi Terkini	II- 92
Gambar 2.53	Perbandingan Perubahan IPM Kabupaten Karawang dengan Rata-Rata Capaian Wilayah yang Setara Sebelum Pandemi COVID-19 dan Kondisi Terkini	II- 93
Gambar 2.54	Perbandingan Perubahan IPM Kabupaten Karawang dengan Capaian Nasional Sebelum Pandemi COVID-19 dan Kondisi Terkini	II- 93
Gambar 2.55	Capaian RLS Kabupaten Karawang Tahun 2018-2022	II- 95
Gambar 2.56	Perbandingan RLS dengan Target Daerah Tahun 2018-2022	II- 96
Gambar 2.57	Perbandingan Pertumbuhan RLS Kabupaten Karawang dengan Rata-Rata Capaian Wilayah yang Setara Tahun 2022	II- 96
Gambar 2.58	Perbandingan Pertumbuhan RLS Kabupaten Karawang dengan Rata-Rata Capaian Nasional Tahun 2018-2022	II- 97
Gambar 2.59	Capaian Harapan Lama Sekolah Kabupaten Karawang Tahun 2018-2022	II- 102

Gambar 2.60	Perbandingan HLS dengan target daerah Tahun 2018-2022	II- 103
Gambar 2.61	Perbandingan Pertumbuhan HLS dengan Rata-Rata Capaian Wilayah yang Setara Tahun 2022	II- 103
Gambar 2.62	Perbandingan Pertumbuhan HLS Kabupaten Karawang dengan Rata-Rata Capaian Nasional Tahun 2019-2022	II- 104
Gambar 2.63	Umur Harapan Hidup (UHH) Kabupaten Karawang Tahun 2018-2022	II- 108
Gambar 2.64	Perbandingan UHH dengan Target Daerah Tahun 2018-2022	II- 110
Gambar 2.65	Perbandingan Pertumbuhan UHH Kabupaten Karawang dengan Rata-Rata Capaian Wilayah yang Setara Tahun 2022	II- 110
Gambar 2.66	Perbandingan Pertumbuhan UHH Kabupaten Karawang dengan Rata-Rata Capaian Nasional Tahun 2019-2022	II- 112
Gambar 2.67	Perbandingan Pengeluaran Per Kapita dengan Target Daerah Tahun 2018-2022 (Ribu Rupiah)	II- 116
Gambar 2.68	Perbandingan Pertumbuhan Pengeluaran Per Kapita Kabupaten Karawang dengan Rata-Rata Capaian Wilayah yang Setara Tahun 2022	II- 117
Gambar 2.69	Perbandingan Pertumbuhan Pengeluaran Per Kapita Kabupaten Karawang dengan Nasional Tahun 2019-2022	II- 118
Gambar 2.70	Tingkat Pertumbuhan Pengeluaran Per Kapita Sebelum Pandemi COVID-19 dan Kondisi Terkini	II- 119
Gambar 2.71	Perbandingan Pertumbuhan Pengeluaran Per Kapita Kabupaten Karawang dengan Rata-Rata Capaian Wilayah yang Setara Sebelum Pandemi COVID-19 dan Kondisi Terkini	II- 119
Gambar 2.72	Perbandingan Pertumbuhan Pengeluaran Per Kapita Kabupaten Karawang dengan Capaian Nasional Sebelum Pandemi COVID-19 dan Kondisi Terkini	II- 120
Gambar 2.73	Perbandingan Capaian Rasio gini Dengan Target Daerah Tahun 2018-2022	II- 124
Gambar 2.74	Tingkat Perubahan Rasio Gini (%) Tahun 2019-2022	II- 124
Gambar 2.75	Perbandingan Perubahan Rasio Gini Daerah dengan Wilayah yang Setara Tahun 2022	II- 125
Gambar 2.76	Perbandingan Perubahan Rasio Gini Kabupaten Karawang Dengan Nasional Tahun 2019-2022	II- 126
Gambar 2.77	Perbandingan Perubahan Rasio Gini Sebelum Pandemi COVID-19 dan Kondisi Terkini	II- 127
Gambar 2.78	Perbandingan Perubahan Rasio Gini Kabupaten Karawang dengan Rata-Rata Capaian Wilayah yang Setara Sebelum Pandemi COVID-19 dan Kondisi Terkini	II- 127
Gambar 2.79	Perbandingan Perubahan Rasio Gini Kabupaten Karawang dengan Nasional Sebelum Pandemi COVID-19 dan Kondisi Terkini	II- 128
Gambar 2.80	<i>Screenshot</i> penggunaan e-ASB	II- 137
Gambar 2.81	Informasi APBD Kabupaten Karawang TA 2022	II- 138
Gambar 2.82	Informasi Laporan Keuangan Pemerintah Daerah Tahun 2021	II- 139

Gambar 2.83	Grafik Indeks Inovasi Daerah Kabupaten Karawang Tahun 2020-2022	II- 237
Gambar 2.84	Komponen dan Pilar Daya Saing	II- 239
Gambar 2.85	Predikat Capaian Indikator Kinerja Utama Tahun 2022 (%)	II- 250
Gambar 2.86	Capaian Indikator Kinerja Utama Pemerintah Kabupaten Karawang Tahun 2022	II- 251
Gambar 3.1	Perbandingan Perubahan Pertumbuhan Ekonomi Kabupaten Karawang Dengan Capaian Nasional Sebelum Pandemi COVID-19 dan Kondisi Terkini	III- 17
Gambar 3.2	Perbandingan Pertumbuhan Jumlah Penganggur Kabupaten Karawang, Provinsi Jawa Barat, dan Nasional Tahun 2019-2022	III- 23
Gambar 3.3	Indeks Kedalaman Kemiskinan Kabupaten Karawang Tahun 2018-2022 (%)	III- 28
Gambar 3.4	Indeks Pembangunan Manusia Kabupaten Karawang Tahun 2018-2022	III- 39
Gambar 3.5	Capaian RLS Kabupaten Karawang Tahun 2018-2022	III- 2
Gambar 3.6	Capaian Harapan Lama Sekolah Kabupaten Karawang Tahun 2018-2022	III- 42
Gambar 3.7	Umur Harapan Hidup (UHH) Kabupaten Karawang Tahun 2018-2022	III- 43
Gambar 3.8	Perbandingan Pengeluaran Per Kapita dengan Target Daerah Tahun 2018-2022 (Ribu Rupiah)	III- 43
Gambar 4.1	Kerangka Pikir Tema RKP Tahun 2024	IV- 4
Gambar 4.2	Prioritas Nasional RKP Tahun 2024	IV- 6
Gambar 4.3	Revisi Rencana Struktur Ruang Kabupaten Karawang Tahun 2011-2031	IV- 25

LAMPIRAN :
PERATURAN BUPATI KARAWANG
NOMOR 177 TAHUN 2023
TENTANG RENCANA KERJA
PEMERINTAH DAERAH KABUPATEN
KARAWANG TAHUN 2024

BAB I
PENDAHULUAN

1.1 Latar Belakang

Perencanaan pembangunan Daerah bertujuan untuk mewujudkan pembangunan Daerah dalam rangka peningkatan dan pemerataan pendapatan masyarakat, kesempatan kerja, lapangan berusaha, peningkatan akses dan kualitas pelayanan publik dan daya saing Daerah. Berdasarkan Undang-Undang Nomor 25 Tahun 2004 tentang Sistem Perencanaan Pembangunan Nasional dan Undang-Undang Nomor 23 Tahun 2014 tentang Pemerintahan Daerah, mengamanatkan bahwa pemerintah daerah wajib menyusun Rencana Kerja Pemerintah Daerah (RKPD) sebagai penjabaran tahunan dari Rencana Pembangunan Jangka Menengah Daerah (RPJMD), yang memuat rancangan kerangka ekonomi daerah, prioritas pembangunan daerah, serta rencana kerja dan pendanaan untuk jangka waktu 1 (satu) tahun yang disusun dengan berpedoman kepada Rencana Kerja Pemerintah (RKP) dan program strategis nasional yang ditetapkan oleh Pemerintah Pusat.

Perencanaan pembangunan Tahun 2024 merupakan Tahun perencanaan keempat masa perencanaan RPJMD Kabupaten Karawang Tahun 2021-2026. Rumusan sasaran dan prioritas pembangunan daerah Kabupaten Karawang Tahun 2024 mengacu dan memperhatikan kepada : (1) Rencana Pembangunan Jangka Panjang Daerah (RPJPD) Kabupaten Karawang Tahun 2005-2025; (2) Rencana Pembangunan Daerah (RPD) Provinsi Jawa Barat Tahun 2024-2026 (3) Rencana Pembangunan Jangka Menengah Daerah (RPJMD) Kabupaten Karawang Tahun 2021-2026 (4) hasil evaluasi kinerja Rencana Kerja Pemerintah Daerah (RKPD) Kabupaten Karawang Tahun 2022; (5) Prioritas Nasional dalam Rancangan Kerja Pemerintah (RKP) 2024 (6) Rencana Kerja Pemerintah Daerah (RKPD) Provinsi Jawa Barat Tahun 2024, yang mempunyai kedudukan, peran dan

fungsi yang sangat strategis dalam penyelenggaraan pemerintahan daerah, mengingat :

1. Secara substansial, merupakan penjabaran dari RPJMD yang memuat rancangan kerangka ekonomi Daerah, prioritas pembangunan Daerah, serta rencana kerja dan pendanaan untuk jangka waktu 1 (satu) tahun yang disusun dengan berpedoman pada RKP dan program strategis nasional yang ditetapkan oleh Pemerintah Pusat serta memuat urusan kesatuan bangsa dan politik yang dilaksanakan oleh Pemerintah Daerah;
2. Secara normatif, menjadi dasar penyusunan Kebijakan Umum APBD (KUA) dan Prioritas dan Plafon Anggaran Sementara (PPAS) yang akan diusulkan oleh kepala daerah untuk disepakati bersama dengan DPRD sebagai landasan penyusunan Rancangan Anggaran dan Belanja Daerah (R-APBD);
3. Secara operasional, memuat arahan untuk peningkatan kinerja pemerintahan dibidang pelayanan dan pemberdayaan masyarakat serta Pemerintah daerah yang menjadi tanggung jawab masing-masing Kepala Perangkat Daerah dalam melaksanakan tugas dan fungsinya yang ditetapkan dalam Renja Perangkat Daerah; dan
4. Secara faktual, menjadi tolok ukur untuk menilai capaian kinerja penyelenggaraan pemerintah daerah merealisasikan program dan kegiatan dalam mewujudkan kesejahteraan masyarakat.

Berdasarkan Undang-Undang Nomor 25 Tahun 2004 Tentang Sistem Perencanaan Pembangunan Nasional dan Peraturan Menteri Dalam Negeri Nomor 86 Tahun 2017 Tentang Tata Cara Perencanaan, Pengendalian dan Evaluasi Pembangunan Daerah, Tata Cara Evaluasi Rancangan Peraturan Daerah tentang Rencana Pembangunan Jangka Panjang Daerah dan Rencana Pembangunan Jangka Menengah Daerah, serta Tata Cara Perubahan Rencana Jangka Panjang Daerah, Rencana Pembangunan Jangka Menengah Daerah dan Rencana Kerja

Pemerintah Daerah perencanaan pembangunan daerah dilakukan dengan prinsip-prinsip sebagai berikut :

1. Perencanaan pembangunan daerah merupakan satu kesatuan dalam Sistem Perencanaan Pembangunan Nasional;
2. Perencanaan pembangunan daerah dilakukan berdasarkan peran dan kewenangan masing-masing;
3. Perencanaan pembangunan daerah mengintegrasikan rencana tata ruang dengan rencana pembangunan daerah;
4. Perencanaan pembangunan daerah dilaksanakan berdasarkan kondisi dan potensi yang dimiliki daerah, sesuai dinamika perkembangan daerah dan nasional;
5. Perencanaan pembangunan daerah dirumuskan secara transparan, responsif, efisien, efektif, akuntabel, partisipatif, berkeadilan dan berkelanjutan;
6. Perencanaan pembangunan daerah dirumuskan dengan spesifik (*specific*), terukur (*measurable*), dapat dilaksanakan (*achievable*), memperhatikan ketersediaan sumberdaya (*resources availability*) dan memperhatikan fungsi waktu (*times*), yang disingkat SMART.

Penyusunan RKPD Kabupaten Karawang Tahun 2024 dilaksanakan melalui pendekatan :

1. *Top-down*, yaitu pendekatan yang memperhatikan program-program prioritas dan kebijakan pemerintah pusat, Provinsi dan daerah. Hal ini ditunjukkan oleh konsistensi Penyusunan RKPD yang mengacu kepada tiga Dimensi Pembangunan yang tertulis dalam Rencana Kerja Pemerintah (RKP) dan RKPD Provinsi Jawa Barat, Komitmen ini telah dilaksanakan melalui Rapat Koordinasi Teknis (Rakortek) yang dilaksanakan pada bulan Februari 2023 dimana Program dan Kegiatan Prioritas yang tertuang didalam RKPD Kabupaten Karawang dibahas dan diselaraskan dengan Program, Kegiatan dan Prioritas Provinsi Jawa Barat.
2. *Bottom-up*, yaitu pendekatan perencanaan yang mengakomodasi kebutuhan-kebutuhan masyarakat yang

disampaikan melalui Musrenbang Desa, Musrenbang Kecamatan, Musrenbang Dapil dan Forum Perangkat Daerah serta Musrenbang Kabupaten, dengan hasil prioritas usulan dari setiap tahapan yang mengerucut sampai dengan Acara Puncak Musrenbang Kabupaten Karawang yang dilaksanakan pada bulan Maret 2023;

3. Teknokratik, yaitu pendekatan perencanaan yang mengedepankan pengetahuan, ilmu dan teknologi;
4. Politik, yaitu pendekatan perencanaan yang mengakomodasi kepentingan-kepentingan politik dalam pelaksanaan pembangunan, yang ditunjukkan di akomodasinya Pokok-Pokok Pikiran Dewan Perwakilan Rakyat Daerah (DPRD) Kabupaten Karawang.

Berdasarkan pendekatan perencanaan tersebut, maka proses penyusunan RKPD Kabupaten Karawang Tahun 2024 dilakukan melalui tahapan sebagai berikut :

1. Penyusunan dokumen Rancangan Awal RKPD Tahun 2024 dengan berpedoman kepada target-target yang dituangkan dalam RPJMD Kabupaten Karawang Tahun 2021-2026 dan Rancangan Awal RKPD Provinsi Jawa Barat Tahun 2024, yang kemudian ditelaah hasil evaluasi RKPD Kabupaten Karawang Tahun 2022. Secara simultan dilakukan telaahan Rancangan Awal Renja Perangkat Daerah Tahun 2024 melalui Koordinasi dengan Perangkat Daerah melalui Konsultasi Publik.
2. Penyusunan Rancangan RKPD yang merupakan hasil dari tahapan awal yang dimulai dari :
 - a) Musrenbang Kecamatan sebagai tindak lanjut dari hasil Musrenbang tingkat Desa.
 - b) Musrenbang Dapil menyelaraskan hasil Musrenbang Kecamatan dan hasil Reses Anggota DPRD Kabupaten Karawang per Daerah Pemilihan.
 - c) Musrenbang Perempuan, Anak dan Disabilitas mengakomodir usulan program kegiatan dalam upaya

mendukung peningkatan kualitas perempuan dan disabilitas.

- d) Forum Perangkat Daerah/Lintas Perangkat Daerah yang merupakan forum koordinasi antar pelaku pembangunan untuk membahas prioritas program dan kegiatan pembangunan hasil musrenbang Kecamatan dengan Perangkat Daerah.
 - e) Musrenbang Kabupaten Karawang merupakan Forum musyawarah perencanaan pembangunan tahunan yang dilaksanakan secara demokratis antara Pemangku Kepentingan Pembangunan dalam rangka menyempurnakan rancangan awal RKPD Kabupaten Karawang.
3. Penyusunan Rancangan Akhir RKPD Kabupaten Karawang Tahun 2024, melalui tahapan pembahasan prioritas pembangunan sampai program dan kegiatan oleh Bappeda Kabupaten Karawang dan Perangkat Daerah (Desk).
4. Penetapan RKPD Kabupaten Karawang Tahun 2024 berpijak pada Rancangan Akhir RKPD Kabupaten Karawang Tahun 2024 yang telah direview oleh Inspektorat Kabupaten Karawang serta telah difasilitasi oleh Gubernur Jawa Barat, untuk kemudian diterbitkan dalam Peraturan Bupati Karawang tentang RKPD Kabupaten Karawang Tahun 2024.

Penyusunan RKPD Tahun 2024 juga mempertimbangkan pendekatan pengembangan kawasan berbasis kewilayahan dalam Rencana Tata Ruang dan Wilayah (RTRW) Kabupaten Karawang sesuai dengan permasalahan dan potensi setiap desa/kelurahan dan kecamatan.

Dengan seluruh pendekatan perencanaan tersebut dan ditunjang dengan penerapan sistem informasi perencanaan dan penganggaran terpadu dalam SIPD, maka RKPD Kabupaten Karawang Tahun 2024 diharapkan menjadi dokumen perencanaan yang memenuhi prinsip kebersamaan, berkeadilan, berkelanjutan, berwawasan lingkungan, serta kemandirian daerah, sehingga dapat meningkatkan

transparansi, akuntabilitas, efisiensi dan efektivitas seluruh proses perencanaan dan penganggaran daerah.

1.2 Dasar Hukum Penyusunan

Penyusunan RKPD Kabupaten Karawang Tahun 2024 dilakukan berdasarkan kepada peraturan perundang-undangan, antara lain :

1. Undang-Undang Nomor 25 Tahun 2004 tentang Sistem Perencanaan Pembangunan Nasional (Lembaran Negara Republik Indonesia Tahun 2004 Nomor 104, Tambahan Lembaran Negara Republik Indonesia Nomor 4421);
2. Undang-Undang Nomor 17 Tahun 2007 tentang Rencana Pembangunan Jangka Panjang Nasional Tahun 2005-2025 (Lembaran Negara Republik Indonesia Tahun 2007 Nomor 33, Tambahan Lembaran Negara Republik Indonesia Nomor 4700);
3. Undang-Undang Nomor 23 Tahun 2014 tentang Pemerintahan Daerah (Lembaran Negara Republik Indonesia Tahun 2014 Nomor 244, Tambahan Lembaran Negara Republik Indonesia Nomor 5587) sebagaimana telah diubah beberapa kali, terakhir dengan Undang-Undang Nomor 9 Tahun 2015 tentang Perubahan Kedua atas Undang-Undang Nomor 23 Tahun 2014 tentang Pemerintahan Daerah (Lembaran Negara Republik Indonesia Tahun 2015 Nomor 58, Tambahan Lembaran Negara Republik Indonesia Nomor 5679);
4. Undang-Undang Nomor 1 Tahun 2022 tentang Hubungan Keuangan Antara Pemerintah Pusat Dan Pemerintahan Daerah;
5. Undang-Undang Nomor 6 Tahun 2023 tentang Penetapan Peraturan Pemerintah Pengganti Undang-Undang Nomor 2 Tahun 2022 tentang Cipta Kerja menjadi Undang-Undang (Lembar Negara Republik Indonesia Tahun 2023/No.41, Tambahan Lembar Negara Nomor 6856);

6. Peraturan Pemerintah Nomor 55 Tahun 2005 tentang Dana Perimbangan (Lembaran Negara Republik Indonesia Tahun 2005 Nomor 137, Tambahan Lembaran Negara Republik Indonesia Nomor 4575);
7. Peraturan Pemerintah Nomor 8 Tahun 2008 tentang Tata Cara Penyusunan, Pengendalian dan Evaluasi Pelaksanaan Rencana Pembangunan Daerah (Lembaran Negara Republik Indonesia Tahun 2008 Nomor 21, Tambahan Lembaran Negara Republik Indonesia Nomor 4817);
8. Peraturan Pemerintah Nomor 26 Tahun 2008 tentang Rencana Tata Ruang Wilayah Nasional (Lembaran Negara Republik Indonesia Tahun 2008 Nomor 48, Tambahan Lembaran Negara Republik Indonesia Nomor 4833) sebagaimana telah diubah dengan Peraturan Pemerintah Nomor 13 Tahun 2017 tentang Perubahan Atas Peraturan Pemerintah Nomor 26 Tahun 2008 Tentang Rencana Tata Ruang Wilayah Nasional (Lembaran Negara Republik Indonesia Tahun 2017 Nomor 77, Tambahan Lembaran Negara Republik Indonesia Nomor 6042) sebagaimana telah diubah dengan Peraturan Pemerintah Nomor 13 Tahun 2017 tentang Perubahan atas Peraturan Pemerintah Nomor 26 Tahun 2008 tentang Rencana Tata Ruang Wilayah Nasional (Lembaran Negara Republik Indonesia Tahun 2017 Nomor 77);
9. Peraturan Pemerintah Nomor 61 Tahun 2010 tentang Pelaksanaan Undang-Undang Nomor 14 Tahun 2008 tentang Keterbukaan Informasi Publik;
10. Peraturan Pemerintah Nomor 18 Tahun 2016 tentang Perangkat Daerah (Lembaran Negara Republik Indonesia Tahun 2016 Nomor 114 Tambahan Lembaran Negara Republik Indonesia Nomor 5887) sebagaimana telah diubah dengan Peraturan Pemerintah Republik Indonesia Nomor 72 Tahun 2019 tentang perubahan Atas Peraturan Pemerintah Nomor 18 Tahun 2016 tentang Perangkat Daerah;

11. Peraturan Pemerintah Nomor 46 Tahun 2016 tentang Penyelenggaraan Kajian Lingkungan Hidup Strategis (KLHS);
12. Peraturan Pemerintah Nomor 2 Tahun 2018 tentang Standar Pelayanan Minimal (Lembaran Negara Republik Indonesia Tahun 2018 Nomor 2, Tambahan Lembaran Negara Republik Indonesia Nomor 6178);
13. Peraturan Pemerintah Nomor 12 Tahun 2019 tentang Pengelolaan Keuangan Daerah (Lembaran Negara Republik Indonesia Tahun 2019 Nomor 42, Tambahan Lembaran Negara Republik Indonesia Nomor 6322);
14. Peraturan Pemerintah Nomor 13 Tahun 2019 tentang Laporan Dan Evaluasi Penyelenggaraan Pemerintahan Daerah (Lembaran Negara Republik Indonesia Tahun 2019 Nomor 52 Tambahan Lembaran Negara Republik Indonesia Nomor 6323);
15. Peraturan Pemerintah Nomor 21 Tahun 2021 tentang Penyelenggaraan Penataan Ruang (Lembaran Negara Republik Indonesia Tahun 2021 Nomor 31, Tambahan Lembaran Negara Republik Indonesia Nomor 6633);
16. Peraturan Pemerintah Nomor 19 Tahun 2022 tentang Dekonsentrasi dan Tugas Pembantuan;
17. Peraturan Presiden 59 Tahun 2017 tentang Pelaksanaan Pencapaian Tujuan Pembangunan Berkelanjutan;
18. Peraturan Presiden Nomor 18 Tahun 2020 tentang Rencana Pembangunan Jangka Menengah Nasional (RPJMN) Tahun 2020- 2024 (Lembaran Negara Republik Indonesia Tahun 2020 Nomor 10);
19. Peraturan Presiden Nomor 72 Tahun 2021 tentang Percepatan Penurunan Stunting (Lembaran Negara Republik Indonesia Tahun 2021 Nomor 172);
20. Peraturan Presiden Nomor 111 Tahun 2022 tentang Pelaksanaan Pencapaian Tujuan Pembangunan Berkelanjutan (Lembaran Negara Republik Indonesia Tahun 2022 Nomor 180);

21. Instruksi Presiden Nomor 4 Tahun 2022 tentang Percepatan Penghapusan Kemiskinan Ekstrem;
22. Peraturan Menteri Dalam Negeri Republik Indonesia Nomor 86 tahun 2017 Tentang Tata Cara Perencanaan, Pengendalian dan Evaluasi Pembangunan Daerah, Tata Cara Evaluasi Rancangan Peraturan Daerah Tentang Rencana Pembangunan Jangka Panjang Daerah Dan Rencana Pembangunan Jangka Menengah Daerah, Serta Tata Cara Perubahan Rencana Pembangunan Jangka Panjang Daerah, Rencana Pembangunan Jangka Menengah Daerah, dan Rencana Kerja Pemerintah Daerah;
23. Peraturan Menteri Dalam Negeri 70 Tahun 2019 Tentang Sistem Informasi Pemerintahan Daerah (SIPD);
24. Peraturan Menteri Dalam Negeri Nomor 90 Tahun 2019 tentang Klasifikasi, Kodifikasi, dan Nomenklatur Perencanaan Pembangunan dan Keuangan Daerah (Berita Negara Republik Indonesia Tahun 2019 Nomor 1447);
25. Peraturan Menteri Dalam Negeri Nomor 18 Tahun 2020 tentang Peraturan Pelaksanaan Peraturan Pemerintah Nomor 13 Tahun 2019 tentang Laporan dan Evaluasi Penyelenggaraan Pemerintahan Daerah;
26. Peraturan Menteri Dalam Negeri Republik Indonesia Nomor 39 Tahun 2020 Tentang Pengutamaan Penggunaan Alokasi Anggaran Untuk Kegiatan Tertentu, Perubahan Alokasi, Dan Penggunaan Anggaran Pendapatan Dan Belanja Daerah sebagaimana telah diubah dengan Peraturan Menteri Dalam Negeri Nomor 26 Tahun 2021 tentang Perubahan atas Peraturan Menteri Dalam Negeri Nomor 39 Tahun 2020 tentang Pengutamaan Penggunaan Alokasi Anggaran untuk Kegiatan Tertentu, Perubahan Alokasi, dan Penggunaan Anggaran Pendapatan dan Belanja Daerah;
27. Peraturan Menteri Dalam Negeri Nomor 77 Tahun 2020 tentang Pedoman Teknis Pengelolaan Keuangan Daerah;
28. Peraturan Menteri Dalam Negeri Nomor 59 Tahun 2021 tentang Penerapan Standar Pelayanan Minimal;

29. Peraturan Daerah Provinsi Jawa Barat Nomor 7 Tahun 2019 tentang Perubahan Kedua Peraturan Daerah Provinsi Jawa Barat Nomor 9 Tahun 2008 tentang Rencana Pembangunan Jangka Panjang Daerah (RPJPD) Provinsi Jawa Barat Tahun 2005-2025 (Lembar Daerah Provinsi Jawa Barat Tahun 2019 Nomor 7, Tambahan Lembar Daerah Nomor 236);
30. Peraturan Daerah Provinsi Jawa Barat Nomor 10 Tahun 2019 tentang Perubahan Atas Peraturan Daerah Provinsi Jawa Barat Nomor 6 Tahun 2016 tentang Pembentukan dan Susunan Perangkat Daerah Provinsi Jawa Barat;
31. Peraturan Daerah Provinsi Jawa Barat Nomor 9 Tahun 2022 tentang Rencana Tata Ruang Wilayah Provinsi Jawa Barat Tahun 2022- 2042 (Lembaran Daerah Tahun 2022 Nomor 9, Tambahan Lembaran Daerah Nomor 262);
32. Peraturan Gubernur Provinsi Jawa Barat Nomor 25 Tahun 2023 tentang Rencana Pembangunan Daerah Provinsi Jawa Barat Tahun 2024-2026;
33. Peraturan Gubernur Provinsi Jawa Barat Nomor 35 Tahun 2023 tentang Rencana Kerja Pemerintah Daerah Provinsi Jawa Barat Tahun 2024;
34. Peraturan Daerah Kabupaten Karawang Nomor 2 Tahun 2010 tentang Rencana Pembangunan Jangka Panjang Daerah Kabupaten Karawang Tahun 2005-2025;
35. Peraturan Daerah Kabupaten Karawang Nomor 2 Tahun 2013 tentang Rencana Tata Ruang Wilayah Kabupaten Karawang 2011-2031;
36. Peraturan Daerah Kabupaten Karawang Nomor 14 Tahun 2016 tentang Pembentukan dan Susunan Perangkat Daerah;
37. Peraturan Daerah Kabupaten Karawang Nomor 5 Tahun 2021 tentang Rencana Pembangunan Jangka Menengah Daerah Tahun 2021-2026.

1.3 Hubungan Antar Dokumen

Sebagai dokumen perencanaan tahunan daerah, Rencana Kerja Pemerintah Daerah merupakan bagian yang tidak terpisahkan dari dokumen perencanaan lainnya. Hubungan antara RKPD Kabupaten Karawang Tahun 2024 dengan dokumen perencanaan lainnya adalah sebagai berikut:

1. RKPD Kabupaten Karawang Tahun 2024 merupakan Tahun perencanaan keempat masa perencanaan RPJMD Kabupaten Karawang Tahun 2021-2026.
2. RKPD Kabupaten Karawang Tahun 2024 disusun dengan memperhatikan pokok-pokok arah kebijakan dalam RKPD Provinsi Jawa Barat Tahun 2024 dan Rencana Kerja Pemerintah (RKP) Tahun 2024 yang difokuskan pada percepatan mewujudkan transformasi ekonomi yang inklusif dan berkelanjutan.
3. RKPD Kabupaten Karawang Tahun 2024 mempertimbangkan arah pembangunan kewilayahan yang telah ditetapkan sebelumnya, sebagaimana diatur dalam Peraturan Pemerintah Nomor 26 Tahun 2008 tentang Rencana Tata Ruang Wilayah Nasional, Peraturan Daerah Provinsi Jawa Barat Nomor 9 Tahun 2022 tentang Rencana Tata Ruang Wilayah Provinsi Jawa Barat Tahun 2022-2042 dan Peraturan Daerah Kabupaten Karawang Nomor 2 Tahun 2013 tentang Rencana Tata Ruang Wilayah Kabupaten Karawang 2011-2031.
4. RKPD Kabupaten Karawang Tahun 2024 menjadi pedoman bagi Perangkat Daerah dalam menyempurnakan dokumen Rencana Kerja (Renja) Perangkat Daerah Tahun 2024. Proses penyusunan RKPD dilakukan secara paralel dan sifatnya saling memberi masukan dengan proses penyusunan Renja Perangkat Daerah.
5. RKPD Kabupaten Karawang Tahun 2024 menjadi pedoman/dasar Penyusunan Kebijakan Umum APBD (KUA) dan penentuan Prioritas dan Plafon Anggaran Sementara (PPAS) sebagai acuan dalam proses penyusunan Rancangan Anggaran Pendapatan dan

Belanja Daerah (RAPBD) Kabupaten Karawang Tahun 2024.

1.4 Maksud dan Tujuan

Penyusunan Rencana Kerja Pemerintah Daerah (RKPD) Kabupaten Karawang Tahun 2024 dimaksudkan sebagai dokumen perencanaan untuk periode 1 (satu) tahun yang merupakan Tahun perencanaan keempat masa perencanaan RPJMD Kabupaten Karawang Tahun 2021-2026

Adapun tujuan dari penyusunan RKPD Tahun 2024 adalah sebagai berikut :

1. Memberikan kerangka operasional dalam mewujudkan visi dan misi pembangunan daerah yang akan dilaksanakan Tahun 2024;
2. Memberikan arah bagi seluruh pemangku kepentingan pembangunan daerah dalam merumuskan dan menyusun perencanaan serta partisipasi dalam pembangunan daerah Tahun 2024;
3. Menjadi acuan Perangkat Daerah dalam menyusun Rencana Kerja Tahunan (Renja Perangkat Daerah) Tahun 2024;
4. Menjadi dasar penyusunan KUA dan PPAS serta RAPBD Kabupaten Karawang Tahun Anggaran 2024;
5. Mewujudkan pencapaian sasaran pembangunan Kabupaten Karawang;
6. Mewujudkan integrasi, sinkronisasi dan sinergi pembangunan, baik antar daerah, antar ruang, antar waktu, antar fungsi pemerintahan maupun antar tingkat pemerintahan;
7. Mewujudkan keterkaitan dan konsistensi antara perencanaan, penganggaran, pelaksanaan, pengendalian dan pengawasan.

1.5 Sistematika Dokumen RKPD

RKPD Kabupaten Karawang Tahun 2024 disusun dengan sistematika sesuai Peraturan Menteri Dalam Negeri Republik Indonesia Nomor 86 tahun 2017, yang meliputi :

Bab I Pendahuluan

Pada bagian ini dijelaskan mengenai gambaran umum penyusunan dokumen RKPD agar substansi pada bab-bab berikutnya dapat dipahami dengan baik.

1.1. Latar Belakang

Mengemukakan pengertian ringkas tentang RKPD, proses penyusunan RKPD, kedudukan RKPD tahun rencana dalam periode dokumen RPJMD, keterkaitan antara dokumen RKPD dengan dokumen RPJMD, Renstra Perangkat Daerah, Renja Perangkat Daerah serta tindaklanjutnya dengan proses penyusunan RAPBD.

1.2 Dasar Hukum Penyusunan

Memberikan uraian ringkas tentang dasar hukum yang digunakan dalam penyusunan RKPD, baik yang berskala nasional, maupun lokal.

1.3 Hubungan Antar Dokumen

Bagian ini menjelaskan hubungan RKPD dengan dokumen lain yang relevan beserta penjelasannya.

1.4 Maksud dan Tujuan

Memberikan uraian ringkas tentang tujuan penyusunan dokumen RKPD bagi daerah yang bersangkutan dan sasaran penyusunan dokumen RKPD bagi daerah yang bersangkutan.

1.5 Sistematika Dokumen RKPD

Mengemukakan organisasi penyusunan dokumen RKPD terkait dengan pengaturan bab serta garis besar isi setiap bab didalamnya.

Bab II Gambaran Umum Kondisi Daerah.

Evaluasi pelaksanaan RKPD tahun lalu menguraikan tentang hasil evaluasi RKPD tahun lalu, selain itu juga memperhatikan dokumen RPJMD dan dokumen RKPD tahun berjalan sebagai bahan acuan.

2.1 Kondisi Umum Kondisi Daerah

Bagian ini sangat penting untuk menjelaskan dan menyajikan secara logis dasar-dasar analisis, gambaran umum kondisi daerah yang meliputi aspek geografi dan demografi serta indikator kinerja penyelenggaraan pemerintah daerah.

2.2 Evaluasi Pelaksanaan Program dan Kegiatan RKPD sampai Tahun Berjalan dan Realisasi RPJMD.

Mencakup telaahan terhadap hasil evaluasi status dan kedudukan pencapaian kinerja pembangunan daerah, berdasarkan rekapitulasi hasil evaluasi pelaksanaan program dan kegiatan RKPD tahun lalu dan realisasi RPJMD yang bersumber dari telaahan hasil evaluasi pelaksanaan Renja Perangkat Daerah tahun lalu dan realisasi Renstra Perangkat Daerah oleh masing-masing Perangkat Daerah dan/atau dari laporan pertanggung jawaban APBD menurut tahun-tahun yang berkenaan.

2.3 Permasalahan Pembangunan Daerah.

Permasalahan pembangunan daerah berisi uraian rumusan umum permasalahan pembangunan yang berhubungan dengan prioritas pembangunan daerah, dan permasalahan lainnya yang berhubungan dengan layanan dasar dan tugas fungsi Perangkat Daerah.

2.4 Inovasi Daerah

Memuat inovasi kegiatan yang telah dilakukan oleh Pemerintah Daerah Kabupaten Karawang dalam hal perencanaan maupun pelaksanaan pembangunan daerah

Bab III Kerangka Ekonomi Daerah dan Keuangan Daerah

Memuat penjelasan tentang kondisi ekonomi tahun lalu dan perkiraan tahun berjalan, yang antara lain mencakup indikator pertumbuhan ekonomi daerah, sumber-sumber pendapatan dan kebijakan pemerintah daerah yang diperlukan dalam pembangunan perekonomian daerah meliputi pendapatan daerah, belanja daerah dan pembiayaan daerah.

3.1 Arah Kebijakan Ekonomi Daerah

Mengemukakan tentang arahan nasional dibidang ekonomi yang bersumber dari dokumen RKP (Nasional), RKPD provinsi dan juga kebijakan di bidang ekonomi dalam dokumen RPJMD Kabupaten Karawang tahun 2021-2026.

3.2 Arah Kebijakan Keuangan Daerah

Berisikan uraian mengenai kebijakan yang akan ditempuh oleh Pemerintah Daerah berkaitan dengan pendapatan daerah, pembiayaan daerah dan belanja daerah.

Bab IV Sasaran dan Prioritas Pembangunan Daerah

Mengemukakan secara eksplisit perumusan prioritas dan sasaran pembangunan daerah berdasarkan hasil analisis terhadap hasil evaluasi pelaksanaan RKPD tahun lalu dan capaian kinerja yang direncanakan dalam RPJMD, identifikasi permasalahan ditingkat daerah dan nasional, rancangan kerangka ekonomi daerah beserta kerangka pendanaan.

4.1 Tujuan dan Sasaran Pembangunan

Menjelaskan tentang hubungan Visi/Misi dan Tujuan/Sasaran Pembangunan 5 (lima) tahunan yang diambil dari Dokumen RPJMD.

4.2 Prioritas dan Sasaran Pembangunan Tahun 2024

Suatu prioritas pembangunan daerah Tahun 2024 pada dasarnya adalah gambaran prioritas pembangunan tahun rencana yang diambil dan dikaitkan dengan program pembangunan daerah (RPJMD) tahun rencana.

Bab V Rencana Kerja dan Pendanaan Daerah

Mengemukakan secara eksplisit rencana program dan kegiatan prioritas daerah beserta pendanaan yang disusun berdasarkan evaluasi pembangunan tahunan, kedudukan tahun rencana (RKPD) dan capaian kinerja yang direncanakan dalam RPJMD.

Bab VI Kinerja Penyelenggaraan Pemerintahan Daerah

Penetapan indikator kinerja penyelenggaraan pemerintahan daerah bertujuan untuk memberi panduan dalam pencapaian kinerja tahunan yang ditetapkan menjadi Indikator Kinerja Utama (IKU) maupun Indikator Kinerja Kunci (IKK) pada akhir tahun perencanaan.

Bab VII Penutup

Memuat Kaidah Pelaksanaan dan penegasan dalam menerapkan RKPD serta tindak lanjut yang perlu dilaksanakan oleh Perangkat Daerah dan pelaku pembangunan lainnya.

BAB II

GAMBARAN UMUM KONDISI DAERAH

2.1 Kondisi Umum Kondisi Daerah

Kondisi umum daerah terdiri dari aspek geografi dan demografi, aspek kesejahteraan masyarakat, aspek pelayanan umum, aspek daya saing daerah, dan inovasi daerah.

2.1.1 Aspek Geografi dan Demografi

Analisis pada aspek geografi dilakukan untuk memperoleh gambaran mengenai karakteristik lokasi dan wilayah, potensi pengembangan wilayah, dan kerentanan wilayah terhadap bencana. Sedangkan aspek demografi menggambarkan kondisi penduduk secara keseluruhan dalam waktu tertentu.

2.1.1.1 Aspek Geografi

Aspek geografi terdiri dari karakteristik lokasi dan wilayah, potensi pengembangan wilayah, dan wilayah rawan bencana.

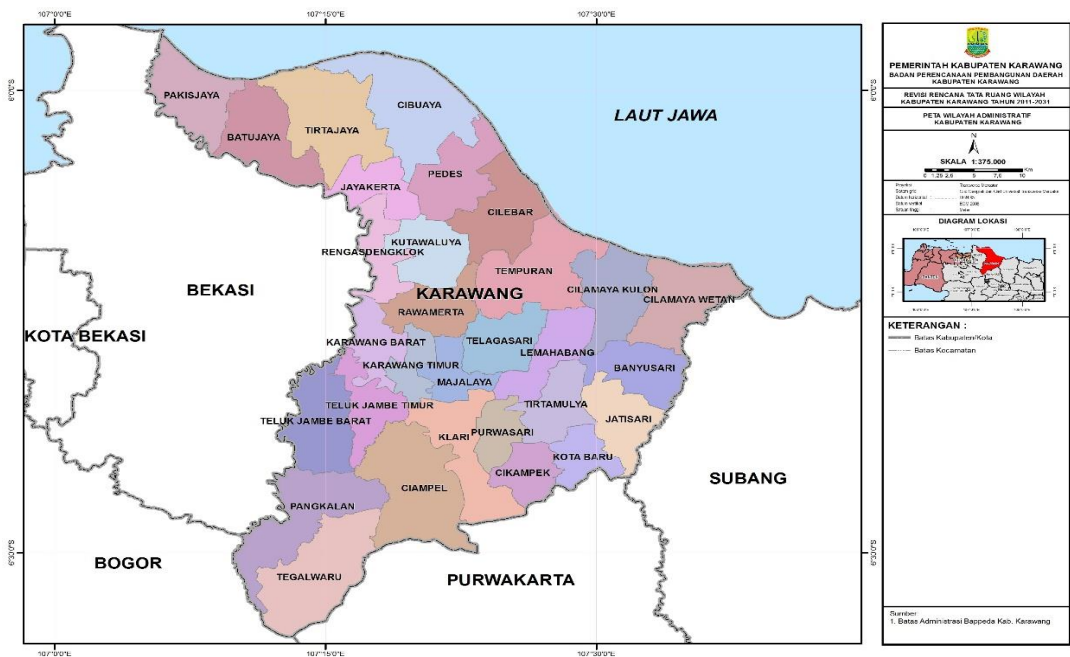
a. Karakteristik Lokasi dan Wilayah

Kabupaten Karawang menjadi salah satu kabupaten di Provinsi Jawa Barat, dengan jarak sekitar 126 Km dari Pusat Pemerintahan Provinsi Jawa Barat di Bandung dan sekitar 70 Km dari pusat Pemerintahan Republik Indonesia di Jakarta.

1) Luas dan Batas Wilayah Administrasi

Luas wilayah Kabupaten Karawang Tahun 2022 sebesar 1.911,09 Km². Gambar 2.1 menyajikan peta administrasi Kabupaten Karawang. Secara administratif, Karawang mempunyai batas-batas wilayah sebagai berikut:

- Sebelah Utara : Laut Jawa
- Sebelah Timur : Kabupaten Subang
- Sebelah Tenggara : Kabupaten Purwakarta
- Sebelah Selatan : Kabupaten Bogor
- Sebelah Barat : Kabupaten Bekasi



Gambar 2.1 Peta Administrasi Kabupaten Karawang

Kabupaten Karawang memiliki 30 kecamatan dan 309 desa/kelurahan yang terdiri dari 297 desa dan 12 kelurahan. Berdasarkan kategorinya, sebanyak 175 desa/kelurahan berkategori swadaya, 126 desa/ kelurahan swakarya, dan 8 desa/ kelurahan swasembada. Penamaan Kecamatan menurut Peraturan Daerah Kabupaten Karawang Nomor 14 Tahun 2016 tentang Pembentukan dan Susunan Perangkat Daerah Kabupaten Karawang yaitu tercantum pada Tabel 2.1.

Tabel 2.1
Luas Daerah dan Jumlah Desa/Kelurahan Menurut Kecamatan di Kabupaten Karawang Tahun 2022

No	Kecamatan	Ibukota	Luas (Km ²)	Jumlah Desa/Kelurahan
1.	Pangkalan	Ciptasari	97,38	8
2.	Tegalwaru	Cintalaksana	109,45	9
3.	Ciampel	Kutapohaci	117,63	7
4.	Telukjambe Timur	Telukjambe	45,86	9
5.	Telukjambe Barat	Karangmulya	66,63	10
6.	Klari	Duren	72,76	13
7.	Cikampek	Dawuan Tengah	38,71	10
8.	Purwasari	Sukasari	31,58	8
9.	Tirtamulya	Citarik	46,60	10
10.	Jatisari	Mekarsari	54,85	14
11.	Banyusari	Gembongan	55,30	12
12.	Kotabaru	Wancimekar	33,56	9
13.	Cilamaya Wetan	Mekarmaya	77,95	12

No	Kecamatan	Ibukota	Luas (Km ²)	Jumlah Desa/Kelurahan
14.	Cilamaya Kulon	Sukamulya	66,74	12
15.	Lemahabang	Karangtanjung	54,22	11
16.	Telagasari	Talagasari	53,47	14
17.	Majalaya	Majalaya	33,04	7
18.	Karawang Timur	Adiarsa Timur	31,22	8
19.	Karawang Barat	Tanjungmekar	38,76	8
20.	Rawamerta	Sukamerta	51,56	13
21.	Tempuran	Pancakarya	93,15	14
22.	Kutawaluya	Waluya	55,60	12
23.	Rengasdengklok	Rengasdengklok Selatan	36,59	9
24.	Jayakarta	Jayamakmur	41,32	8
25.	Pedes	Payungsari	69,63	12
26.	Cilebar	Kertamukti	69,28	10
27.	Cibuaya	Pejaten	112,35	11
28.	Tirtajaya	Subajaya	110,63	11
29.	Batujaya	Batujaya	78,38	10
30.	Pakisjaya	Tanjungbungin	65,81	8
Jumlah			1911,09	309

2) Letak dan Kondisi Geografis

Kabupaten Karawang secara geografis terletak antara 107° 02'-107° 40' Bujur Timur dan 5° 56'-6° 34' Lintang Selatan. Kabupaten Karawang merupakan salah satu daerah yang memiliki lahan subur di Jawa Barat, sehingga sebagian besar lahannya digunakan untuk pertanian.

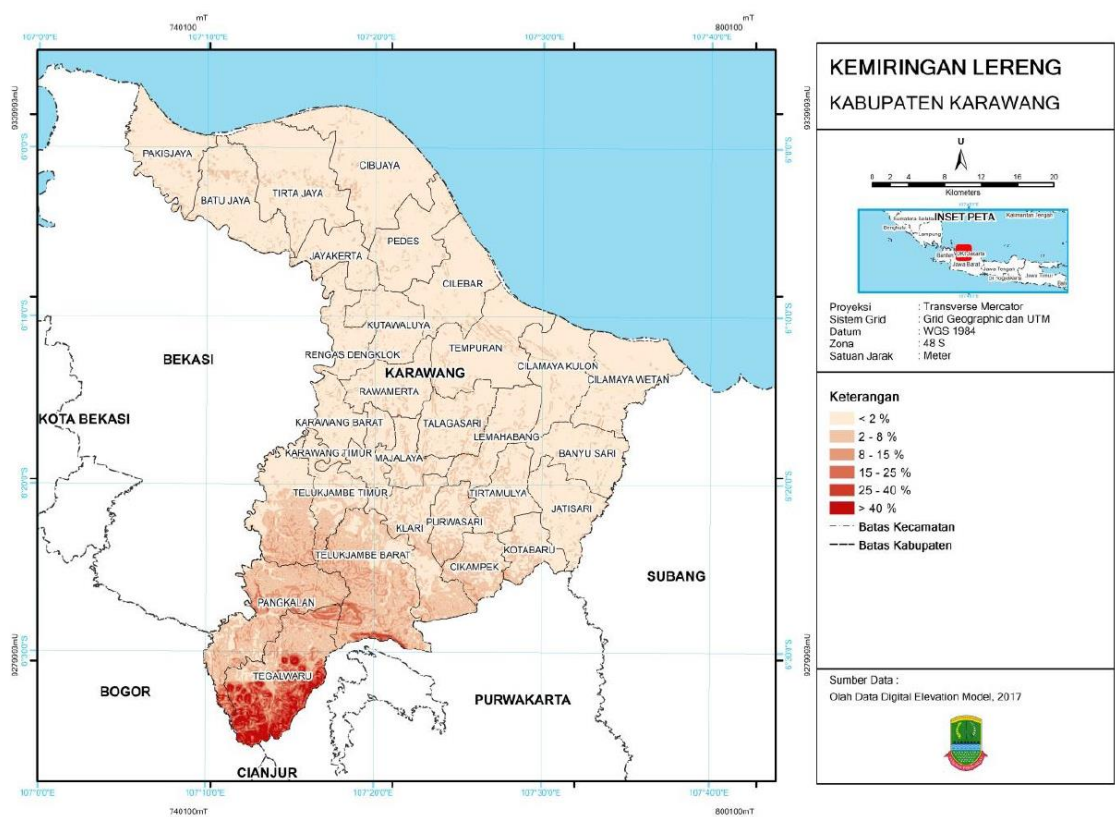
3) Kondisi Topografi

Wilayah Kabupaten Karawang termasuk daerah dataran yang relatif rendah, mempunyai variasi ketinggian antara 0-1.279 meter di atas permukaan laut dengan kemiringan wilayah 0-20, 2-150, 15-400, dan di atas 400. Topografi di Kabupaten Karawang sebagian besar berbentuk dataran yang relatif rendah (25 mdpl) seperti yang dijelaskan pada Gambar 2.2. Kondisi topografi Kabupaten Karawang dapat dilihat pada Tabel 2.2 berikut ini:

Tabel 2.2
Kondisi Topografi di Kabupaten Karawang

No	Ketinggian	Kecamatan
1.	0-250 m	Kecamatan Pakisjaya, Kecamatan Batujaya, Kecamatan Tirtajaya, Kecamatan Cibuaya, Kecamatan Pedes, Kecamatan Jayakarta,

No	Ketinggian	Kecamatan
		Kecamatan Lemahabang, Kecamatan Cilamaya Kulon, Kecamatan Cilamaya Wetan, Kecamatan Kotabaru, Kecamatan Banyusari, Kecamatan Jatisari, Kecamatan Tirtamulya, Kecamatan Rengasdengklok, Kecamatan Kutawaluya, Kecamatan Tempuran, Kecamatan Rawamerta, Kecamatan Karawang Barat, Kecamatan Karawang Timur, Kecamatan Majalaya, Kecamatan Telagasari, Kecamatan Purwasari, Kecamatan Cikampek, Kecamatan Klari, sebagian Kecamatan Ciampel, sebagian Kecamatan Tegalwaru, sebagian Kecamatan Pangkalan
2.	250-500 m	Sebagian kecil Kecamatan Ciampel
3.	500-1200 m	Sebagian besar Kecamatan Tegalwaru, sebagian kecil Kecamatan Pangkalan



Sumber : *Kajian Lingkungan Hidup Strategis RPJMD Kabupaten Karawang, 2020*
Gambar 2.2 Peta Topografi Kabupaten Karawang

4) Kondisi Geologi

Kabupaten Karawang bagian utara sebagian besar tertutup dataran pantai yang luas, terhampar di bagian pantai Utara dan merupakan batuan sedimen yang dibentuk oleh bahan–bahan lepas, terutama endapan laut dan aluvium vulkanik. Di bagian tengah ditempati oleh perbukitan, terutama dibentuk oleh batuan sedimen.

Sedangkan di bagian Selatan terletak Gunung Sanggabuana dengan ketinggian ± 1.291 m di atas permukaan laut. Sesuai dengan bentuk morfologinya, Kabupaten Karawang terdiri dari dataran rendah. Kabupaten Karawang dilewati oleh aliran sungai Citarum yang terdiri atas Satuan Endapan Sungai Muda, Satuan Endapan Dataran Banjir, dan Satuan Batupasir Konglomeratan dan Batulanau.

Kabupaten Karawang disusun oleh batuan berupa batupasir, andesit, tufa, dan aluvial. Satuan endapan aluvial di Kabupaten Karawang berumur Holesen, serta merupakan hasil pelapukan batuan penyusun di wilayah Karawang dan sekitarnya. Andesit merupakan batuan beku dengan struktur kompak. Komposisi utamanya adalah kuarsa, plagioklas, homblende, biotit, dan piroksen. Sementara batuan tufa adalah jenis batuan sedimen bertekstur klastik halus dengan struktur berlapis. Komposisi mineral batuan tufa adalah fieldspard dan glass vulkanik.

Jawa Barat terbagi menjadi empat zona fisiografi, yaitu zona Bogor, zona Bandung, dataran pantai Jakarta dan zona pegunungan selatan Jawa Barat. Kabupaten Karawang masuk di dalam zona Bogor yang membentang dari Tangerang sampai Kuningan. Zona ini umumnya bermorfologi perbukitan yang memanjang dari barat ke timur. Batuan penyusun zona ini terdiri atas batuan sedimen tersier dan batuan beku. Morfologi perbukitan tersebut diberi nama oleh Van Bemmelen sebagai antiklinorium kuat yang disertai pensesaran.

5) Kondisi Hidrologi

Kabupaten Karawang dilalui oleh aliran sungai yang melandai ke Utara arah Sungai Citarum dan merupakan pemisah antara Kabupaten Karawang dengan Kabupaten Bekasi, sedangkan Sungai Cilamaya merupakan batas wilayah dengan Kabupaten Subang. Selain sungai, terdapat juga 3 buah saluran irigasi yang besar yaitu Saluran Induk Tarum Utara, Saluran Induk Tarum Tengah dan Saluran Induk Tarum Barat yang dimanfaatkan untuk pengairan sawah, tambak dan pembangkit tenaga listrik. Aliran air permukaan di Kabupaten Karawang disajikan pada Tabel 2.3.

Tabel 2.3
Aliran Air Permukaan di Kabupaten Karawang

No	Kelompok Sungai, Danau, dan Aliran Permukaan Lainnya	Nama Sungai, Danau, dan Aliran Permukaan Lainnya
1.	Sungai yang melalui atau melintasi Kabupaten Karawang	Sungai Citarum, Cilamaya, Cipamingkis, dan Cibeet
2.	Sungai-sungai yang hanya berada di dalam wilayah Kabupaten Karawang	Sungai Cigentis, Citaman, Cihambulu, Cipagaduren, Cikaranggolam, Cibayat, Ciawitemen, Cijati, Cacaban, Cibarengkok, Cipicung
3.	Situs dan bending	<ul style="list-style-type: none"> • Bendung Walahar di Kecamatan Klari • Situ Kamojing di Kecamatan Cikampek • Situ Cipule di Kecamatan Ciampel • Situ dan danau di Kecamatan Klari, Ciampel, Telukjambe Timur, dan Karawang Barat
4.	Saluran Irigasi Besar	Saluran Induk Tarum Utara, Saluran Induk Tarum Tengah, dan Saluran Induk Tarum Barat

6) Kondisi Klimatologi

Kabupaten Karawang beriklim tropis, mempunyai musim yang hampir sama dengan wilayah di Kabupaten wilayah Pantai Utara Jawa pada umumnya, yaitu musim kemarau dan musim hujan. Rata-rata Suhu, Kelembaban, Kecepatan Angin, dan Tekanan Udara di Kabupaten Karawang selama dua belas bulan pada tahun 2022 ditunjukkan pada Tabel 2.4. Suhu rata-rata berkisar antara 22,7° celcius sampai dengan 24,3° celcius. Rata-rata suhu tertinggi terjadi pada Bulan Januari dan terendah pada Bulan Februari. Kelembaban rata-rata Kabupaten Karawang berkisar 71% sampai dengan 83%. Kecepatan Angin rata-rata tertinggi terjadi pada Bulan Januari sebesar 1,9 m/det dan terendah terjadi pada bulan April, Juni, Oktober sebesar 0,9 m/det. Tekanan udara rata-rata Kabupaten Karawang berkisar 922,0 mbar sampai dengan 922,8 mbar.

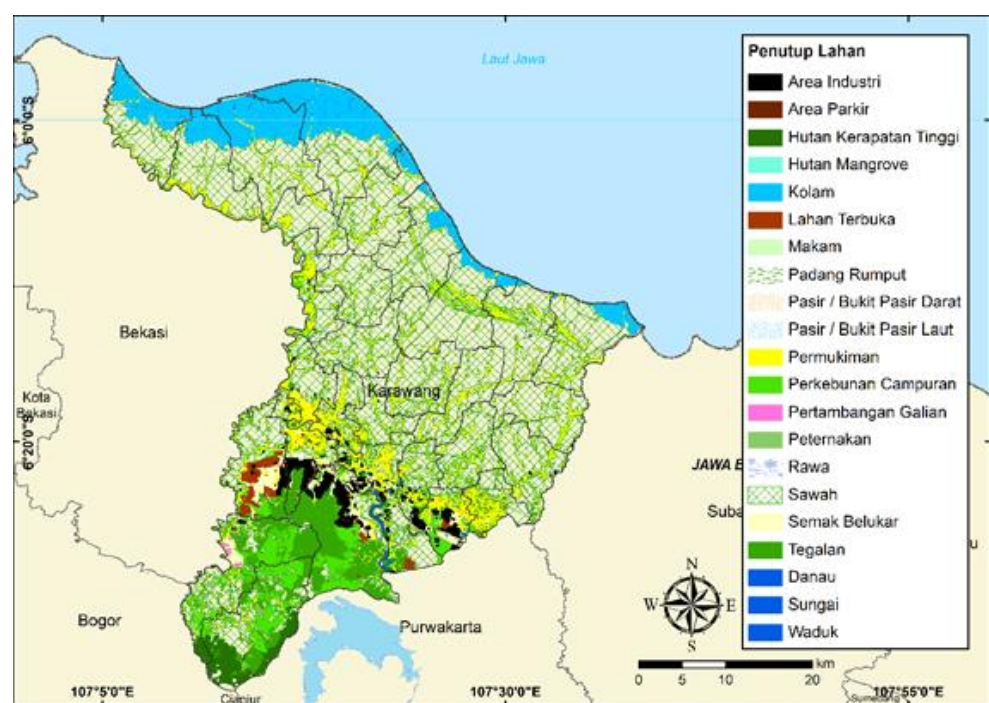
Tabel 2.4
Pengamatan Unsur Iklim Rata-Rata Menurut Bulan
di Kabupaten Karawang Tahun 2022

No	Bulan	Suhu (°C)	Kelembaban (%)	Kecepatan Angin (m/det)	Tekanan Udara (mbar)
1.	Januari	24,3	75	1,9	922,7
2.	Februari	22,7	71	1,5	922,0
3.	Maret	24,1	78	1,5	921,7
4.	April	23,3	83	0,9	922,2
5.	Mei	23,9	80	1,3	922,4
6.	Juni	22,8	82	0,9	922,7
7.	Juli	23,1	78	1,1	922,3
8.	Agustus	23,3	76	1,2	922,6
9.	September	23,3	79	1,1	923,4
10.	Oktober	23,2	82	0,9	922,8
11.	November	23,4	82	1,1	922,3
12.	Desember	23,3	82	1,2	922,0

Sumber : Kabupaten Karawang dalam Angka 2023

7) Kondisi Penggunaan Lahan

Berdasarkan data tutupan lahan tersedia data terbaru yakni tutupan lahan tahun 2016, Kabupaten Karawang memiliki 21 jenis penutup lahan yang ditunjukkan pada Gambar 2.3. Berdasarkan Tabel 2.5, Kabupaten Karawang didominasi oleh penutup lahan sawah, permukiman, dan kolam. Sawah menutupi Kabupaten Karawang dari wilayah tengah ke arah utara dengan luas 109.245 Ha atau 57% dari total luas Kabupaten Karawang. Sementara penutup lahan permukiman (12%) dominan berada di wilayah tengah Kabupaten Karawang. Wilayah utara Kabupaten Karawang didominasi oleh kolam untuk kegiatan tambak. Luas kolam cukup besar yaitu sekitar 17.495 Ha atau sekitar 9% dari total luas Kabupaten Karawang. Wilayah ini menjadi perhatian untuk pengembangan minapolitan. Selain terdapat tambak, perairan Kabupaten Karawang juga dilalui beberapa sungai seperti Sungai Citarum dan Sungai Cimalaya. Sementara di bagian selatan merupakan kawasan hijau berupa hutan kerapatan tinggi (1,55%), perkebunan campuran (5,62%), dan tegalan (6,35%).



Sumber : Kajian Lingkungan Hidup Strategis RPJMD Kabupaten Karawang, 2020

Gambar 2.3 Peta Penutupan Lahan Kabupaten Karawang Tahun 2016

Selain itu, terdapat pula penutup lahan dalam sektor pertambangan dan industri di Kabupaten Karawang. Penutup lahan pada sektor pertambangan adalah pertambangan galian A dan pasir/bukit pasir darat atau laut. Sementara area industri di Kabupaten Karawang mencapai luas 4.652 Ha. Hal ini menunjukkan bahwa perekonomian di Kabupaten Karawang tidak hanya didorong oleh sektor pertanian.

Tabel 2.5 Luas Penutup Lahan di Kabupaten Karawang Tahun 2016

Penutup Lahan	Luas (Ha)	Persentase Luas
Area Industri	4.652,35	2,44%
Area Parkir	15,45	0,01%
Area Tertutup Awan	225,86	0,12%
Danau	362,31	0,19%
Hutan Kerapatan Tinggi	2.954,86	1,55%
Hutan Mangrove	79,51	0,04%
Kolam/tambak	17.495,87	9,17%
Lahan Terbuka	1.886,35	0,99%
Makam	118,70	0,06%
Padang Rumput	283,45	0,15%
Pasir / Bukit Pasir Darat	6,06	0,00%
Pasir / Bukit Pasir Laut	63,58	0,03%
Permukiman	23.614,83	12,38%
Perkebunan Campuran	10.717,03	5,62%

Penutup Lahan	Luas (Ha)	Persentase Luas
Pertambangan Galian A	146,06	0,08%
Peternakan	11,08	0,01%
Rawa	40,24	0,02%
Sawah	109.244,73	57,29%
Semak Belukar	4.784,09	2,51%
Sungai	1.802,36	0,95%
Tegalan	12.108,82	6,35%
Waduk	81,17	0,04%
Total	190.694,75	100,00%

Sumber : Kajian Lingkungan Hidup Strategis RPJMD Kabupaten Karawang, 2020

b. Potensi Pengembangan Wilayah

Kabupaten Karawang diarahkan menjadi salah satu gerbang (*gateway city*) pembangunan di wilayah Indonesia bagian barat sebagai penyangga Ibukota Negara. Dikenal juga sebagai gudang beras dan lumbung pangan nasional.

Wilayah Kabupaten Karawang berdasarkan kondisi geologis merupakan kawasan yang relatif aman dari bencana gempa bumi, walaupun mempunyai resistensi dari beberapa potensi bencana seperti : banjir (kawasan perkotaan di sepanjang aliran sungai), rob di pesisir laut, tanah longsor (Pangkalan, Tegalwaru) dan puting beliung di beberapa kecamatan.

Kabupaten Karawang juga mempunyai potensi pariwisata berupa wisata alam, budaya, dan sejarah. Wisata Alam berupa pantai (Pantai Tanjung Baru, Pantai Tanjung Pakis, Pantai Pisangan, Pantai Samudra Baru, Pantai Sedari), pegunungan (Sanggabuana), air terjun (Curug Cigentis, Curug Bandung, Curug Cikoleangkap, Curug Lalay, Curug Santri, *Green Canyon*), wisata sejarah berupa Tugu Perjuangan Rengasdengklok, Rumah Sejarah Ir. Soekarno di Rengasdengklok, Makam Syekh Quro, Situ Cipule, Bendungan Walahar, Wisata Air Leuweungseureuh, Monumen Rawagede, Situs Candi Jiwa dan Candi Blandongan dan Monumen Surotokunto.

Kabupaten Karawang dilalui oleh aliran sungai yang melandai ke utara. Sungai Citarum merupakan pemisah antara Kabupaten Karawang dengan Kabupaten Bekasi, sedangkan sungai Cilamaya

merupakan batas wilayah dengan Kabupaten Subang. Selain sungai, terdapat 3 buah saluran irigasi yang besar yaitu Saluran Induk Tarum Utara, Saluran Induk Tarum tengah dan Saluran Induk Tarum Barat yang dimanfaatkan untuk pengairan sawah, tambak dan pembangkit tenaga listrik. Sungai Citarum dengan 3 Waduk utama yaitu Saguling, Cirata dan Jatiluhur. Aliran Bendungan Jatiluhur terdapat intake di Curug yang memberikan pasok air ke saluran Tarum Barat (WTC) dan saluran Tarum Timur (ETC).

Kabupaten Karawang terdapat Sungai Cibeet yang mempunyai Cabang, yaitu Sungai Cipamingkis. Sungai Cibeet ini memberikan tambahan pasok kepada saluran Tarum Barat (WTC) dari Bendung Beet. Di bagian batas Timur Kabupaten Karawang terdapat Sungai Cilamaya yang mempunyai Cabang Sungai Ciherang. Selain waduk yang telah ada, terdapat potensi waduk yang bisa dikembangkan yaitu waduk Pangkalan di Sungai Cibeet, waduk Ciherang di Sungai Ciherang dan waduk Maya di Sungai Cilamaya. Gambaran ketersediaan dan kebutuhan air setiap tempat ditampilkan pada satuan luas terkecil wilayah sungai, yaitu sub daerah sungai.

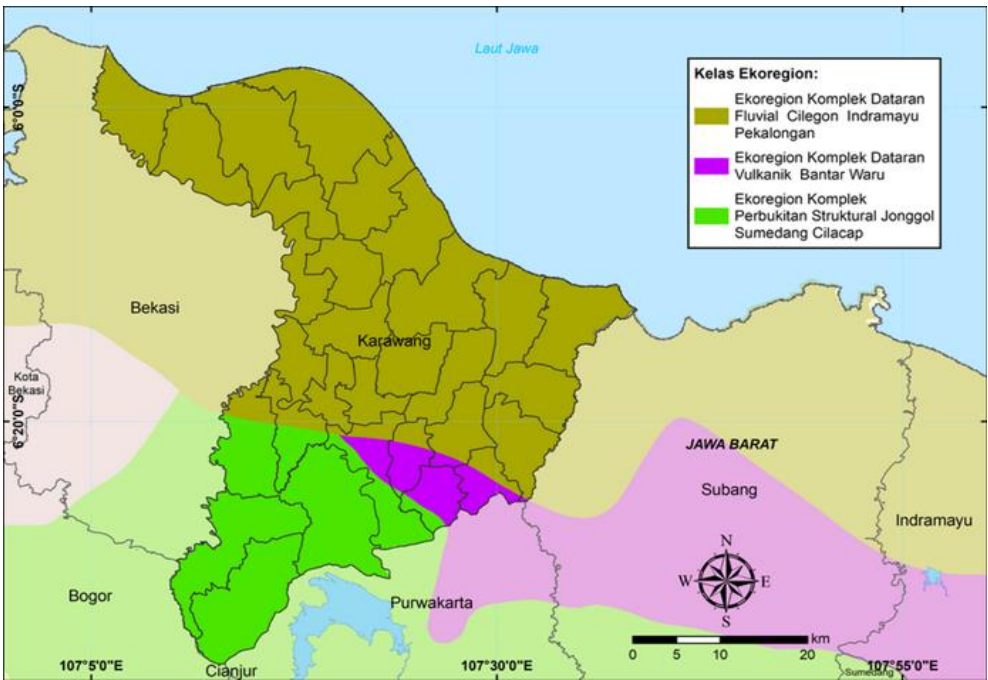
Wilayah Sungai Citarum abstraksi air tanah masih di bawah batas ideal pengambilan air tanah, yaitu masih 25%. Namun, untuk beberapa lokasi misalnya di CAT Bekasi- Karawang, CAT Subang dan CAT Batujajar pengambilan air tanah sudah melampaui batas ideal pengambilan air tanah. Walaupun saat ini pengambilan air tanah di CAT Bandung-Soreang masih dibawah batas ideal pengambilan air tanah (masih 27%), akan tetapi di beberapa tempat seperti di daerah Majalaya, Ranca Ekek, Dayeuh Kolot, Leuwi Gajah dan sebagainya, pengambilan air tanah ini sudah melampaui batas ideal pengambilan air tanah, dimana di daerah ini sudah terjadi penurunan muka air tanah dan juga penurunan tanah yang cukup serius.

c. Wilayah Rawan Bencana

Berdasarkan UU No. 32 Tahun 2009, ekoregion didefinisikan sebagai wilayah geografis yang memiliki kesamaan ciri iklim, tanah, air, flora, dan fauna asli, serta pola interaksi manusia dengan alam yang menggambarkan integritas sistem alam dan lingkungan hidup.

Ekoregion ditetapkan berdasarkan 8 pertimbangan, yaitu karakteristik bentang alam, daerah aliran sungai, iklim, flora dan fauna, sosial budaya, ekonomi, kelembagaan masyarakat, dan hasil inventarisasi lingkungan hidup. Ekoregion tidak terpisah oleh batas administrasi wilayah. Peta ekoregion dapat digunakan sebagai unit analisis dalam penetapan daya dukung dan daya tampung lingkungan, dasar dalam memberikan arah untuk penetapan RPPLH yang mempertimbangkan keterkaitan antar ekosistem dalam satu ekoregion (Kementerian Lingkungan Hidup, 2013).

Wilayah Kabupaten Karawang masuk dalam tiga kelas ekoregion kompleks, yaitu Dataran Fluvial Cilegon Indramayu Pekalongan, Perbukitan Struktural Jonggol Sumedang Cilacap, dan Dataran Vulkanik Bantar Waru. Secara umum ketiga ekoregion kompleks tersebut masuk kedalam tiga jenis bentang alam yaitu dataran fluvial, perbukitan struktural, dan dataran vulkanik (Gambar 2.4).



Sumber : *Kajian Lingkungan Hidup Strategis RPJMD Kabupaten Karawang, 2020*
Gambar 2.4 Peta Ekoregion Kabupaten Karawang

Ketiga jenis ekoregion kompleks di Kabupaten Karawang secara umum masuk kedalam tiga jenis bentang alam, yaitu dataran fluvial, perbukitan struktural, dan dataran vulkanik. Dataran fluvial memiliki karakteristik: geomorfologi datar berombak dan kemiringan $\leq 15\%$. Kondisi hidrologi berupa air tanah dan air permukaan yang tersedia

dengan cukup dan berkualitas relatif baik; pemanfaatan lahan pada bentang alam ini meliputi lahan sawah, ladang, permukiman, dan semak belukar; dan kerawanan lingkungan yang mungkin terjadi adalah pencemaran air, banjir dan kekeringan. Perbukitan struktural memiliki karakteristik: ketinggian dominan <500 mdpl dengan geomorfologi relief dan lereng berbukit dan kemiringan >16%; kondisi hidrologis berupa sumber daya air yang melimpah dengan tipe sungai berpola aliran radial sentrifugal, mata air tidak besar, dan air tanah pada dataran kaki gunung; tipe tutupan lahan beragam seperti hutan, semak belukar, savana, ladang dan permukiman; dan kerawanan lingkungan yang terjadi adalah tanah longsor dan erosi. Dataran vulkanik memiliki karakteristik: morfologi datar hingga landai dengan kemiringan lereng umum 0-3%, lereng berombak 3-8%, dan lereng bergelombang 8-15%; sistem hidrologi terdiri dari aliran air tanah dangkal (<30 m) dengan pola aliran meandering dan dendritik, dan banyak dijumpai mata air; dan ancaman bahaya yang sering muncul di jenis ekoregion ini adalah letusan gunung api dan gempa bumi.

2.1.1.2 Aspek Demografi

Berdasarkan Tabel 2.6, pada tahun 2022 jumlah penduduk Kabupaten Karawang mencapai 2.505.247 jiwa. Angka ini didapatkan dari hasil proyeksi dan masih sementara. Penduduk laki-laki pada tahun 2022 berjumlah 1.268.737 jiwa dan penduduk perempuan berjumlah 1.236.510 jiwa. Seks rasio penduduk Kabupaten Karawang tahun 2022 sebesar 102,61 yang artinya penduduk laki-laki lebih banyak dibandingkan dengan penduduk perempuan. Dengan luas Kabupaten Karawang sebesar 1.911,09 km² didapatkan kepadatan penduduk per km² sebesar 1.286,76 jiwa.

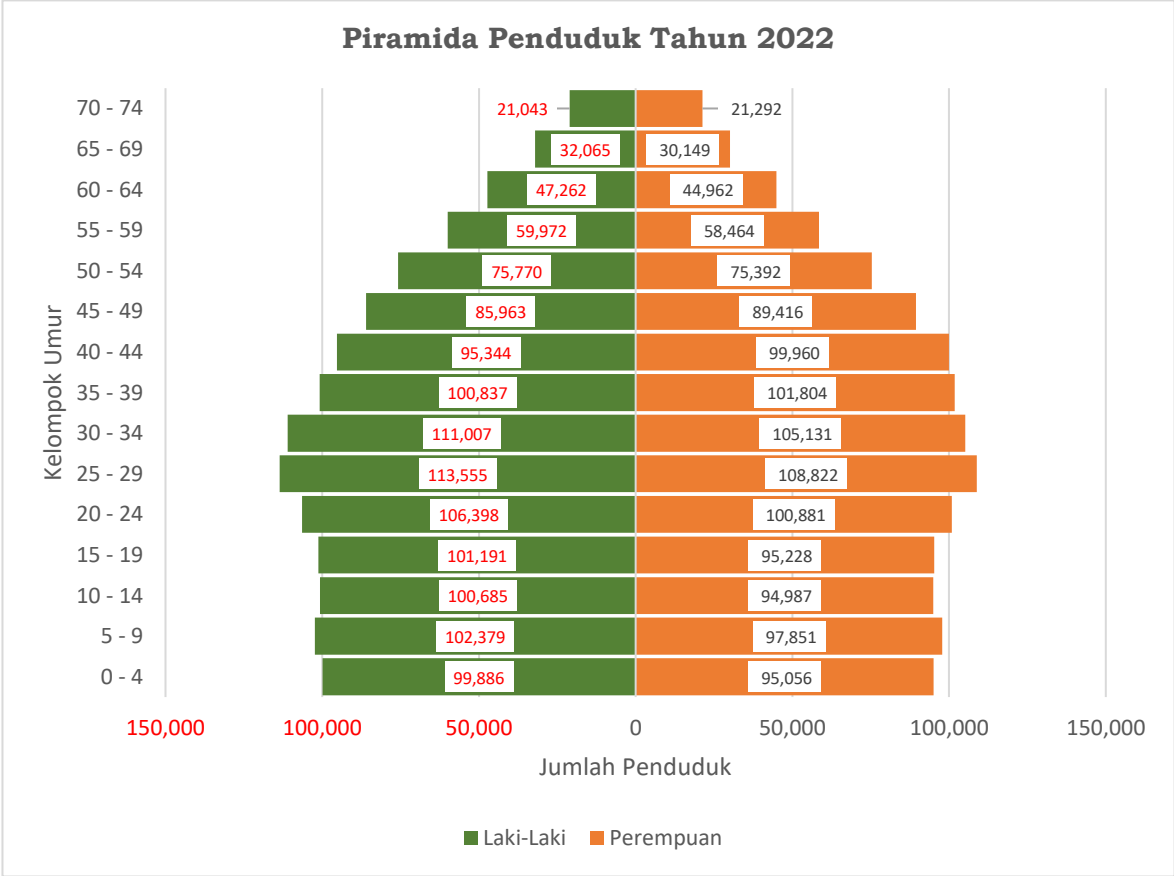
Tabel 2.6
Jumlah Penduduk Kabupaten Karawang Tahun 2018-2022

No.	Uraian	2018	2019	2020	2021	2022
1.	Jumlah Penduduk (jiwa)	2.336.009	2.353.915	2.370.488	2.468.600	2.505.250
2.	Komposisi menurut jenis kelamin :					
	Laki-laki (jiwa)	1.196.692	1.205.186	1.213.004	1.250.585	1.286.737
	Perempuan (jiwa)	1.139.317	1.148.729	1.157.484	1.217.991	1.236.510

No.	Uraian	2018	2019	2020	2021	2022
3.	Pertumbuhan Penduduk (LPP %)	0,84	0,77	0,84	1,60	1,49
4.	Tingkat Kepadatan Penduduk (per km ²)	1.332	1.343	1.435	1.290	1.286,76

Sumber : Kabupaten Karawang Dalam Angka Tahun 2023

Hal lain yang menggambarkan karakteristik penduduk adalah komposisi penduduk. Komposisi penduduk adalah susunan atau pengelompokkan penduduk berdasarkan kriteria tertentu. Dalam hal ini adalah berdasarkan usia dan jenis kelamin yang tergambarkan dari bentuk piramida penduduk pada Gambar 2.5.



Sumber: Kabupaten Karawang Dalam Angka Tahun 2023

Gambar 2.5 Piramida Penduduk Kabupaten Karawang Tahun 2022

Piramida penduduk tersebut menunjukkan penduduk di Kabupaten Karawang termasuk jenis yang ekspansif ditandai dengan bentuk yang besar pada bagian bawah dan semakin kecil ke bagian puncak. Bentuk piramida ini menunjukkan penduduk Kabupaten Karawang berada dalam keadaan bertumbuh dimana penduduk usia

muda lebih besar. Hal ini berarti, angka kelahiran masih cukup tinggi, sementara tingkat kematian bayi cukup rendah. Kondisi ini menandakan pertumbuhan penduduk di Kabupaten Karawang termasuk yang cepat. Hal ini dapat terkonfirmasi dari angka laju pertumbuhan penduduk tahun 2022 yang mencapai 1,49%. Kondisi demikian menuntut perlu adanya kebijakan pengendalian jumlah penduduk, karena penduduk yang terlalu banyak akan berpengaruh pada pemerataan sumber daya dan pembangunan.

Tabel 2.7 menyajikan luas wilayah, jumlah penduduk, kepadatan, dan penyebaran penduduk menurut kecamatan di Kabupaten Karawang Tahun 2022. Penduduk terbanyak terdapat di Kecamatan Klari, yaitu 204.788 jiwa atau sebesar 8,17% sedangkan jumlah penduduk terkecil berada di Kecamatan Tegalwaru dengan jumlah 40.000 jiwa atau sebesar 1,60%.

Tabel 2.7
Luas Wilayah, Jumlah Penduduk, Kepadatan dan Penyebaran Penduduk Menurut Kecamatan di Kabupaten Karawang Tahun 2022

No	Kecamatan	Luas Wilayah (km ²)	Jumlah Penduduk (ribu)	Kepadatan (per km ²)	Proporsi Penyebaran Penduduk (%)
1.	Pangkalan	97,38	41,90	401,98	1,67
2.	Tegalwaru	109,45	40,00	375,00	1,60
3.	Ciampel	117,63	45,14	393,43	1,80
4.	Telukjambe Timur	45,86	135,36	2.956,43	5,40
5.	Telukjambe Barat	66,63	56,88	809,52	2,27
6.	Klari	72,76	204,79	2.586,87	8,17
7.	Cikampek	38,71	122,22	3.290,92	4,88
8.	Purwasari	31,58	83,75	2.508,90	3,34
9.	Tirtamulya	46,60	51,29	1.106,21	2,05
10.	Jatisari	54,85	82,48	1.463,08	3,29
11.	Banyusari	55,30	57,39	1.041,38	2,29
12.	Kotabaru	33,56	141,26	4.123,15	5,64
13.	Cilamaya Wetan	77,95	81,58	1.037,01	3,26
14.	Cilamaya Kulon	66,74	67,42	986,95	2,69
15.	Lemahabang	54,22	67,44	1.256,94	2,69
16.	Telagasari	53,47	70,71	1.340,93	2,82
17.	Majalaya	33,04	80,43	2.102,18	3,21
18.	Karawang Timur	31,22	159,80	5.044,35	6,38
19.	Karawang Barat	38,76	166,86	4.200,66	6,66
20.	Rawamerta	51,56	55,34	1.097,91	2,21

No	Kecamatan	Luas Wilayah (km ²)	Jumlah Penduduk (ribu)	Kepadatan (per km ²)	Proporsi Penyebaran Penduduk (%)
21.	Tempuran	93,15	66,47	713,57	2,65
22.	Kutawaluya	55,60	62,16	1.133,00	2,48
23.	Rengasdengklok	36,59	118,62	3.044,90	4,73
24.	Jayakarta	41,32	68,93	1.570,16	2,75
25.	Pedes	69,63	80,84	1.232,93	3,23
26.	Cilebar	69,28	46,10	629,00	1,84
27.	Cibuaya	112,35	54,43	458,90	2,17
28.	Tirtajaya	110,63	71,76	698,48	2,86
29.	Batujaya	78,38	82,23	1.101,50	3,28
30.	Pakisjaya	65,81	41,68	612,20	1,66
	Jumlah	1.911,09	2.505,25	1.286,76	100,00

Sumber : Kabupaten Karawang Dalam Angka Tahun 2023

2.1.2 Aspek Kesejahteraan Masyarakat

2.1.2.1 Fokus Kesejahteraan dan Pemerataan Ekonomi

Analisis kinerja atas fokus kesejahteraan dan pemerataan ekonomi dilakukan terhadap pertumbuhan PDRB, laju inflasi, PDRB per kapita, rasio gini, pemerataan pendapatan versi Bank Dunia, Indeks Ketimpangan Williamson (Indeks Ketimpangan Regional), persentase penduduk di atas garis kemiskinan, dan angka kriminalitas yang tertangani.

2.1.2.1.1 Pertumbuhan Ekonomi dan Pertumbuhan PDRB Per Kapita

Produk Domestik Regional Bruto (PDRB) merupakan salah satu indikator makro ekonomi yang umum digunakan untuk mengukur kinerja perekonomian dengan fungsinya yang dapat menggambarkan struktur ekonomi dan laju pertumbuhan serta pendapatan perkapita penduduk. Pada tingkat regional PDRB dapat dijadikan ukuran kemampuan suatu wilayah dalam menciptakan nilai tambah yang diharapkan dapat memberikan kesejahteraan bagi masyarakat. Semakin besar nilai tambah yang dihasilkan suatu daerah menggambarkan besaran pendapatan masyarakat yang bersangkutan.

Perekonomian Kabupaten Karawang berdasarkan PDRB menurut lapangan usaha Atas Dasar Harga Berlaku (ADHB) pada

tahun 2022 mencapai Rp 268.228,78,- miliar yang ditujukan pada Tabel 2.5. Sedangkan PDRB menurut lapangan usaha Atas Dasar Harga Konstan (ADHK) pada tahun 2022 mencapai Rp 177.470,89,- miliar yang ditujukan pada Tabel 2.8. Hal ini memperlihatkan tingkat pertumbuhan ekonomi sebagai refleksi capaian yang diperoleh dalam pembangunan.

Tabel 2.8
PDRB Seri 2010 ADHB Menurut Lapangan Usaha (Miliar Rupiah)
Tahun 2018-2022

No.	Lapangan Usaha	2018	2019	2020	2021	2022
A.	Pertanian, Kehutanan, dan Perikanan	8.329,53	9.141,25	9.773,51	9.605,73	10.103,35
B.	Pertambangan dan Penggalian	2.808,54	2.789,05	2.267,57	2.315,60	2.563,92
C.	Industri Pengolahan	154.545,39	162.596,95	156.544,46	172.568,73	191.460,50
D.	Pengadaan Listrik dan Gas	1.955,33	2.057,13	1.923,32	2.052,37	2.272,24
E.	Pengadaan Air, Pengelolaan Sampah, Limbah dan Daur Ulang	148,83	170,93	208,86	238,77	250,61
F.	Konstruksi	8.811,24	10.056,92	9.619,08	10.865,36	11.495,91
G.	Perdagangan Besar dan Eceran; Reparasi Mobil dan Sepeda Motor	20.773,71	23.177,85	22.109,59	23.718,93	25.777,24
H.	Transportasi dan Pergudangan	4.059,67	4.484,23	4.559,52	4.669,33	5.087,94
I.	Penyediaan Akomodasi dan Makan Minum	2.163,46	2.479,88	2.537,02	2.771,94	3.113,35
J.	Informasi dan Komunikasi	1.934,49	2.145,74	3.022,46	2.910,42	3.016,53
K.	Jasa Keuangan dan Asuransi	2.605,22	2.760,36	2.733,35	2.959,88	3.281,09
L.	Real Estate	462,63	515,56	575,66	677,96	761,58
M, N.	Jasa Perusahaan	76,93	94,94	83,48	92,58	107,69
O.	Administrasi Pemerintahan, Pertahanan dan Jaminan Sosial Wajib	2.168,85	2.293,61	2.268,31	2.244,27	2.270,08
P.	Jasa Pendidikan	2.263,91	2.682,03	3.010,85	3.153,39	3.448,38
Q.	Jasa Kesehatan dan Kegiatan Sosial	624,03	706,47	730,55	780,34	842,86
R,S ,T, U.	Jasa lainnya	1.815,59	2.048,44	2.079,16	2.087,62	2.375,43
	PDRB	215.549,37	230.021,38	225.063,63	243.713,20	268.228,78

Sumber: Kabupaten Karawang Dalam Angka Tahun 2023

Selama lima tahun terakhir (2018-2022) struktur perekonomian Kabupaten Karawang didominasi oleh 4 (empat) kategori lapangan usaha, yaitu : Industri pengolahan; Perdagangan Besar dan Eceran, Reparasi Mobil, dan Sepeda Motor; Konstruksi; dan Pertanian, Perikanan dan Kehutanan pada Tabel 2.9. Hal ini dapat dilihat dari peranan masing-masing lapangan usaha terhadap pembentukan PDRB Karawang.

Tabel 2.9
PDRB Seri 2010 ADHK Menurut Lapangan Usaha (Miliar Rupiah)
Tahun 2018 s.d 2022

No.	Lapangan Usaha	2018	2019	2020	2021	2022
A.	Pertanian, Kehutanan, dan Perikanan	4.656,03	4.724,51	4.937,17	5.051,87	5.166,51
B.	Pertambangan dan Penggalian	3.548,59	3.441,58	3.228,52	3.023,30	2.946,00
C.	Industri Pengolahan	113.120,28	116.773,91	111.073,03	118.943,08	127.898,88
D.	Pengadaan Listrik dan Gas	113.120,28	1.037,78	964,726	1.031,53	1.095,04
E.	Pengadaan Air, Pengelolaan Sampah, Limbah dan Daur Ulang	99,11	108,54	130,85	148,78	152,52
F.	Konstruksi	6.347,31	6.949,37	6.615,75	6.995,47	6.962,60
G.	Perdagangan Besar dan Eceran; Reparasi Mobil dan Sepeda Motor	15.278,87	16.537,39	15.413,07	15.958,60	16.639,75
H.	Transportasi dan Pergudangan	2.822,25	3.061,95	3.052,52	3.101,20	3.347,74
I.	Penyediaan Akomodasi dan Makan Minum	1.633,98	1.796,99	1.732,26	1.759,24	1.877,25
J.	Informasi dan Komunikasi	1.971,13	2.244,04	3.158,91	3.359,85	3.531,69
K.	Jasa Keuangan dan Asuransi	1.809,24	1.869,58	1.851,43	1.937,31	1.930,72
L.	Real Estate	395,35	434,70	485,043	534,48	579,23
M, N.	Jasa Perusahaan	55,27	60,48	51,36	55,05	59,69
O.	Administrasi Pemerintahan, Pertahanan dan Jaminan Sosial Wajib	1.260,66	1.326,07	1.301,28	1.271,69	1.256,20
P.	Jasa Pendidikan	1.461,57	1.574,66	1.713,82	1.726,71	1.802,49
Q.	Jasa Kesehatan dan Kegiatan Sosial	459,13	503,65	506,95	540,89	576,67

No.	Lapangan Usaha	2018	2019	2020	2021	2022
R,S ,T, U	Jasa lainnya	1.381,70	1.501,63	1.494,60	1.502,44	1,647,81
	PDRB	157.319,86	163.946,85	157.710,59	166.941,49	177.470,89

Sumber: Kabupaten Karawang Dalam Angka Tahun 2023

Tabel 2.10 menunjukan persentase PDRB Kabupaten Karawang ADHB menurut lapangan usaha (%) tahun 2018-2022. Merujuk tabel tersebut, selama tahun 2018-2022, lapangan usaha industri pengolahan menjadi penyumbang perekonomian Kabupaten Karawang terbesar Kabupaten Karawang. Pada tahun 2022, lapangan usaha industri pengolahan menyumbang mencapai 71,38% dari total PDRB ADHB Kabupaten Karawang. Sektor Perdagangan Besar dan Eceran menjadi penyumbang terbesar kedua terhadap perekonomian Kabupaten Karawang yaitu sebesar 9,61%. Penyumbang perekonomian Kabupaten Karawang terkecil terjadi pada lapangan usaha jasa perusahaan yang hanya mampu menyumbang 0,04% dari total PDRB ADHB Kabupaten Karawang.

Tabel 2.10
Distribusi Persentase PDRB Kabupaten Karawang ADHB Menurut Lapangan Usaha (persen) Tahun 2018 - 2022

No.	Lapangan Usaha	2018	2019	2020	2021	2022
A.	Pertanian, Kehutanan, dan Perikanan	3,86	3,97	4,36	3,94	3,77
B.	Pertambangan dan Penggalian	1,30	1,21	1,01	0,95	0,96
C.	Industri Pengolahan	71,70	70,63	69,87	70,81	71,38
D.	Pengadaan Listrik dan Gas	0,91	0,89	0,86	0,84	0,85
E.	Pengadaan Air, Pengelolaan Sampah, Limbah dan Daur Ulang	0,07	0,07	0,09	0,10	0,09
F.	Konstruksi	4,09	4,37	4,29	4,46	4,29
G.	Perdagangan Besar dan Eceran; Reparasi Mobil dan Sepeda Motor	9,64	10,07	9,87	9,73	9,61
H.	Transportasi dan Pergudangan	1,88	1,95	2,04	1,92	1,90
I.	Penyediaan Akomodasi dan Makan Minum	1,00	1,08	1,13	1,14	1,16
J.	Informasi dan Komunikasi	0,90	0,93	1,35	1,19	1,12
K.	Jasa Keuangan dan Asuransi	1,21	1,20	1,22	1,21	1,22
L.	Real Estate	0,21	0,22	0,26	0,28	0,28

No.	Lapangan Usaha	2018	2019	2020	2021	2022
M,N.	Jasa Perusahaan	0,04	0,04	0,04	0,04	0,04
O.	Administrasi Pemerintahan, Pertahanan dan Jaminan Sosial Wajib	1,01	1,00	1,01	0,92	0,85
P.	Jasa Pendidikan	1,05	1,17	1,34	1,29	1,29
Q.	Jasa Kesehatan dan Kegiatan Sosial	0,29	0,31	0,33	0,32	0,31
R,S,T,U.	Jasa lainnya	0,84	0,89	0,93	0,86	0,89
	PDRB	100,00	100,00	100,00	100,00	100,00

Sumber: Kabupaten Karawang Dalam Angka Tahun 2023

Laju pertumbuhan PDRB Kabupaten Karawang ADHK 2010 menurut lapangan usaha tahun 2018-2022 disajikan pada Tabel 2.11. Berdasarkan tabel tersebut, pada tahun 2022, laju pertumbuhan PDRB ADHK tertinggi terjadi pada lapangan usaha jasa lainnya mencapai 9,68%. Sedangkan laju pertumbuhan PDRB ADHK terendah terjadi pada lapangan usaha pertanian, kehutanan, dan perikanan. Bahkan ada lapangan usaha yang mengalami penurunan sebesar 2,56% yaitu lapangan usaha pertambangan dan penggalian.

Tabel 2.11
Laju Pertumbuhan PDRB Kabupaten Karawang Atas Dasar Harga Konstan 2010 Menurut Lapangan Usaha (persen)
Tahun 2018 - 2022

No.	Lapangan Usaha	2018	2019	2020	2021	2022
A.	Pertanian, Kehutanan, dan Perikanan	1,33	1,47	4,50	2,32	2,27
B.	Pertambangan dan Penggalian	-2,33	-3,02	-6,19	-6,36	-2,56
C.	Industri Pengolahan	6,58	3,23	-4,88	7,09	7,53
D.	Pengadaan Listrik dan Gas	-5,35	2,01	-7,04	6,92	6,16
E.	Pengadaan Air, Pengelolaan Sampah, Limbah dan Daur Ulang	5,42	9,52	20,56	13,69	2,52
F.	Konstruksi	8,21	9,49	-4,80	5,74	-0,47
G.	Perdagangan Besar dan Eceran; Reparasi Mobil dan Sepeda Motor	4,25	8,24	-6,80	3,54	4,27
H.	Transportasi dan Pergudangan	5,93	8,49	-0,31	1,59	7,95
I.	Penyediaan Akomodasi dan Makan Minum	9,50	9,98	-3,60	1,56	6,71
J.	Informasi dan Komunikasi	10,62	13,85	40,74	6,39	5,11

No.	Lapangan Usaha	2018	2019	2020	2021	2022
K.	Jasa Keuangan dan Asuransi	6,05	3,34	-0,97	4,64	-0,34
L.	Real Estate	11,38	9,95	11,58	10,19	8,37
M,N.	Jasa Perusahaan	8,99	9,44	-15,08	7,18	8,43
O.	Administrasi Pemerintahan, Pertahanan dan Jaminan Sosial Wajib	1,61	5,19	-1,87	-2,27	-1,22
P.	Jasa Pendidikan	10,33	7,74	8,84	0,75	4,39
Q.	Jasa Kesehatan dan Kegiatan Sosial	8,27	9,70	0,66	6,69	6,62
R,S,T,U.	Jasa lainnya	9,45	8,68	-0,47	0,53	9,68
	LPE	6,04	4,08	-3,80	5,85	6,31

Sumber: Kabupaten Karawang Dalam Angka Tahun 2023

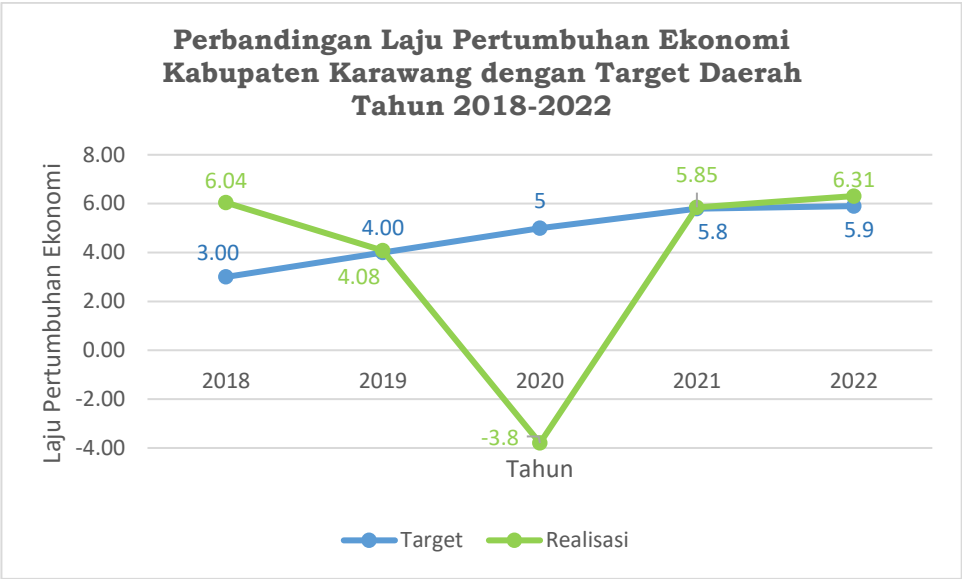
Pada Tabel 2.12 dan Gambar 2.6 menyajikan perbandingan laju pertumbuhan ekonomi Kabupaten Karawang dengan target daerah Kabupaten Karawang. Dengan melihat Tabel 2.12, pertumbuhan ekonomi Kabupaten Karawang selama 5 tahun terakhir dari tahun 2018 sampai tahun 2022, mengalami pertumbuhan, kecuali pada tahun 2020.

Tabel 2.12
Perbandingan Laju Pertumbuhan Ekonomi Kabupaten dengan Target Daerah Tahun 2018-2022

Tahun	Target	Realisasi
2018	3-6	6,04
2019	3-6	4,08
2020	3-6	-3,80
2021	0,39-5,80	5,85
2022	1-5,9	6,31

Sumber: Kabupaten Karawang Dalam Angka Tahun 2023

Pada tahun 2020, laju pertumbuhan ekonomi terkontraksi sebesar 3,80%. Terkontraksinya pertumbuhan ekonomi Kabupaten Karawang pada tahun 2020 ini sebagai dampak dari pandemi COVID-19 yang menyebabkan penurunan aktivitas produksi di beberapa lapangan usaha.



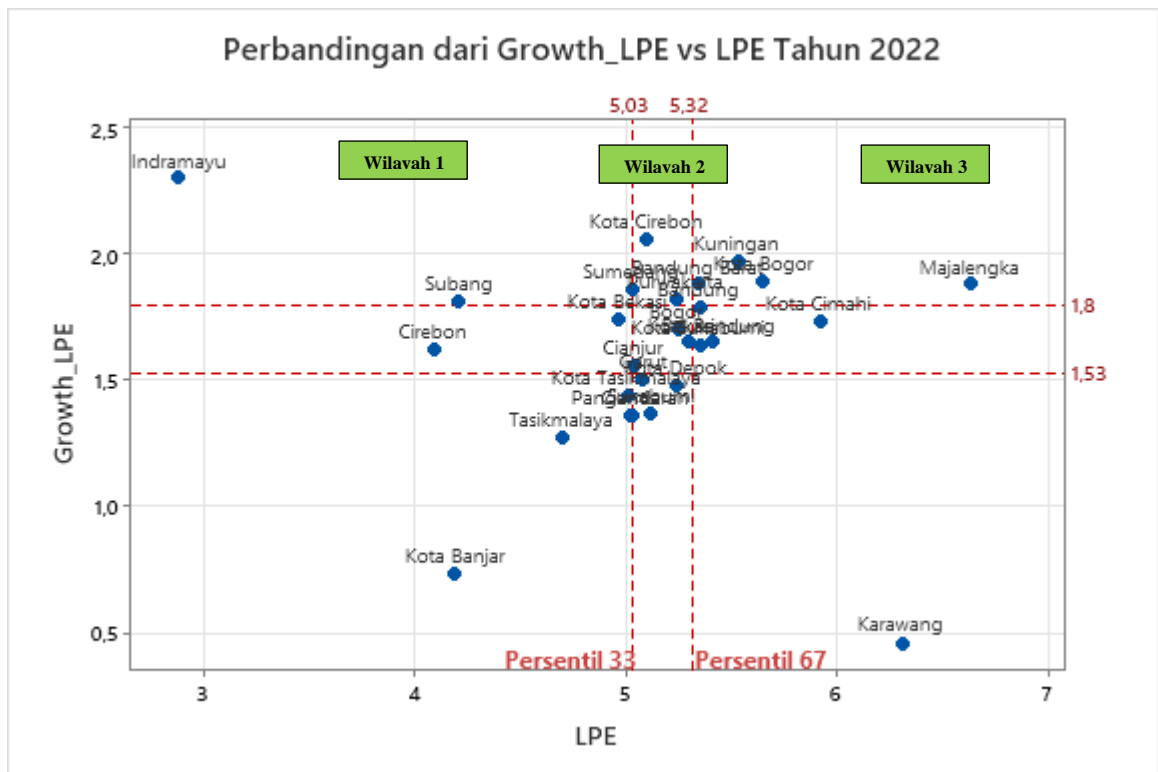
Sumber: Kabupaten Karawang Dalam Angka Tahun 2023

**Gambar 2.6 Perbandingan Laju Pertumbuhan Ekonomi
Kabupaten Karawang dengan Target Daerah
Tahun 2018-2022**

Berdasarkan Gambar 2.6, pada tahun 2018, 2019, 2021 dan 2022, Kabupaten Karawang berhasil mencapai target laju pertumbuhan ekonomi daerah. Namun, laju pertumbuhan ekonomi sempat berkontraksi pada tahun 2020 akibat dari pandemi COVID-19. Sebelum pandemi COVID-19, rata-rata laju pertumbuhan ekonomi Kabupaten Karawang pada tahun 2018 dan 2019 hanya mencapai 5,06%. Kondisi terkini, setelah pandemi COVID-19 rata-rata laju pertumbuhan ekonomi Kabupaten Karawang pada tahun 2021 dan 2022 sebesar 6,08%. Laju pertumbuhan ekonomi tertinggi terjadi pada tahun 2022 hingga mencapai 6,31%.

Dari angka-angka indeks harga implisit PDRB dapat diketahui kenaikan harga dari waktu ke waktu baik secara agregat maupun secara sektoral. Secara agregat indeks implisit di Kabupaten Karawang tahun 2022 sebesar 151,14 dan laju pertumbuhannya sebesar 3,53%. Sedangkan secara sektoral, pertumbuhan indeks implisit yang paling cepat atau di atas angka rata-rata indeks implisit Kabupaten Karawang pada tahun 2022 terjadi pada sektor Pertambangan dan Penggalian sebesar 13,63%. Sektor lain yang perkembangan indeks implisitnya paling berkontraksi adalah sektor informasi dan komunikasi yaitu sebesar 1,40%.

Besarnya peranan berbagai lapangan usaha ekonomi dalam memproduksi barang dan jasa sangat menentukan struktur ekonomi suatu daerah. Struktur ekonomi yang terbentuk dari nilai tambah yang diciptakan oleh setiap lapangan usaha menggambarkan seberapa besar ketergantungan suatu daerah terhadap kemampuan memproduksi dari setiap lapangan usaha.



Sumber: Kabupaten Karawang Dalam Angka Tahun 2023

Gambar 2.7 Perbandingan Laju Pertumbuhan Ekonomi Kabupaten Karawang dengan Rata-Rata Capaian Wilayah yang Setara Tahun 2022

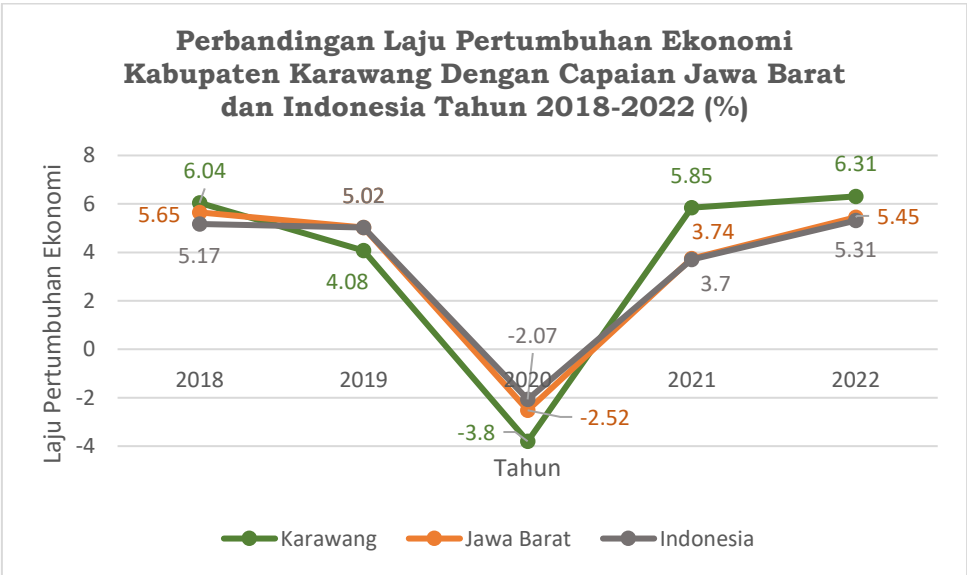
Dengan melihat Gambar 2.7 yaitu perbandingan LPE Kabupaten Karawang dengan rata-rata capaian wilayah yang setara, Kabupaten Karawang termasuk ke dalam Wilayah 3. Rincian capaian wilayah yang setara dengan Kabupaten Karawang terdapat pada Tabel 2.13 dengan rata-rata laju pertumbuhan ekonominya sebesar 5,72%. Hal ini berarti laju pertumbuhan ekonomi Kabupaten Karawang Tahun 2022 sebesar 6,31% lebih baik dari rata-rata capaian wilayah yang setara sebesar 5,72%.

Tabel 2.13
Perbandingan Laju Pertumbuhan Ekonomi Kabupaten Karawang
dengan Rata-Rata Capaian Wilayah yang Setara

No	Kab/Kota	Pertumbuhan LPE 2022	LPE	
			2021	2022
1	Majalengka	1,88	4,75	6,63
2	Karawang	0,46	5,85	6,31
3	Kota Cimahi	1,73	4,19	5,92
4	Kota Bogor	1,89	3,76	5,65
5	Kuningan	1,97	4,19	5,53
6	Kota Bandung	1,65	3,76	5,41
7	Bandung	1,79	3,56	5,35
8	Kota Sukabumi	1,64	3,71	5,35
9	Bandung Barat	1,88	3,46	5,34
Rata-Rata Capaian Pertumbuhan LPE Wilayah yang Setara				5,72

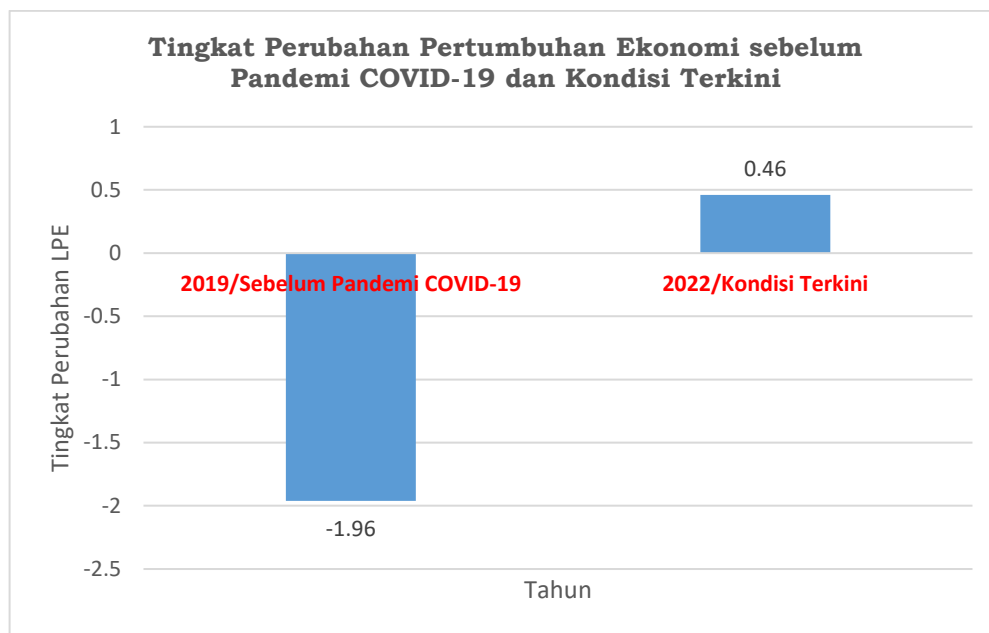
Sumber: BPS Provinsi Jawa Barat 2023

Dengan melihat Gambar 2.8, tahun 2018 LPE Kabupaten Karawang berada di atas capaian LPE Provinsi Jawa Barat dan Indonesia. Namun, tahun 2019, LPE Kabupaten Karawang berada di bawah capaian LPE Provinsi Jawa Barat dan Indonesia. Keadaan ini berlanjut hingga tahun 2020 saat terjadinya pandemi COVID-19, LPE Kabupaten Karawang mengalami penurunan drastis. Kondisi terkini, yaitu pada tahun 2021 dan 2022, LPE Kabupaten Karawang kembali berada di atas capaian LPE Provinsi Jawa Barat dan Indonesia. Dengan kata lain, laju pertumbuhan ekonomi Kabupaten Karawang lebih baik dari capaian nasional.



Sumber: Kabupaten Karawang Dalam Angka Tahun 2023

Gambar 2.8 Perbandingan Laju Pertumbuhan Ekonomi Kabupaten Karawang dengan Capaian Jawa Barat dan Indonesia Tahun 2018-2022 (%)

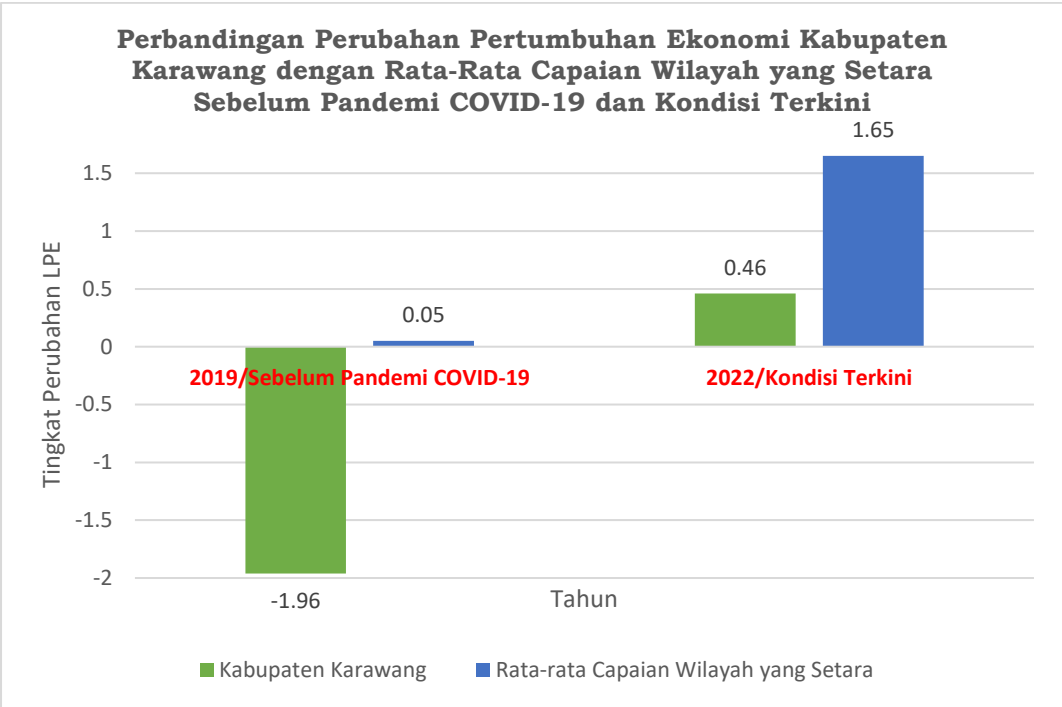


Sumber: Kabupaten Karawang Dalam Angka Tahun 2023

Gambar 2.9 Tingkat Perubahan Pertumbuhan Ekonomi sebelum Pandemi COVID-19 dan Kondisi Terkini

Tingkat perubahan ekonomi sebelum Pandemi COVID-19 dan kondisi terkini disajikan pada Gambar 2.9. Berdasarkan gambar tersebut, perubahan pertumbuhan ekonomi sebelum pandemi COVID-19 bernilai negatif atau kurang dari nol. Hal ini berarti terjadi penurunan pertumbuhan ekonomi pada tahun 2019. Sedangkan pada tahun 2022 atau kondisi terkini perubahan pertumbuhan ekonomi bernilai positif atau lebih dari nol. Hal ini berarti setelah pandemi COVID-19 atau pada tahun 2022 terjadi pertumbuhan ekonomi.

Berdasarkan Gambar 2.10, perubahan pertumbuhan ekonomi sebelum pandemi COVID-19 Kabupaten Karawang sebesar -1,96 dan rata-rata capaian wilayah setara sebesar 0,05. Sementara itu, perubahan pertumbuhan ekonomi kondisi terkini Kabupaten Karawang sebesar 0,46 dan rata-rata capaian wilayah yang setara sebesar 1,65.



Sumber: BPS Provinsi Jawa Barat, 2023

Gambar 2.10 Perbandingan Perubahan Pertumbuhan Ekonomi Kabupaten Karawang dengan Rata-Rata Capaian Wilayah yang Setara Sebelum Pandemi COVID-19 dan Kondisi Terkini

Dapat disimpulkan, baik sebelum pandemi COVID-19 maupun kondisi terkini perubahan pertumbuhan ekonomi Kabupaten Karawang lebih buruk dari rata-rata capaian wilayah yang setara.

Berdasarkan Tabel 2.14, pada tahun 2018, laju pertumbuhan ekonomi Kabupaten Karawang berada pada peringkat tertinggi ke-11 dari 27 kab/kota di Provinsi Jawa Barat. Selanjutnya, pada tahun 2019, laju pertumbuhan ekonomi Kabupaten Karawang mengalami penurunan yang cukup signifikan menjadi peringkat ke-25. Hal ini disebabkan terjadinya pandemi COVID-19 menjelang akhir tahun dimana pergerakan manusia mulai terbatas dan berujung pada aktivitas ekonomi yang terhambat dan hal ini pun berlanjut di tahun 2020. Oleh karena itu, pada tahun 2020 laju pertumbuhan ekonomi Kabupaten Karawang semakin menurun hingga menempati posisi terendah yaitu ke-27 di Provinsi Jawa Barat. Pada tahun 2021, Kabupaten Karawang berusaha untuk bertahan dengan situasi dan kondisi pandemi yang sudah dijalani selama 1 tahun dan dengan adanya kebijakan era *new normal* berdampak baik pada laju pertumbuhan ekonomi yang sangat signifikan melesat tinggi sehingga Kabupaten Karawang menempati posisi ke-1 di antara

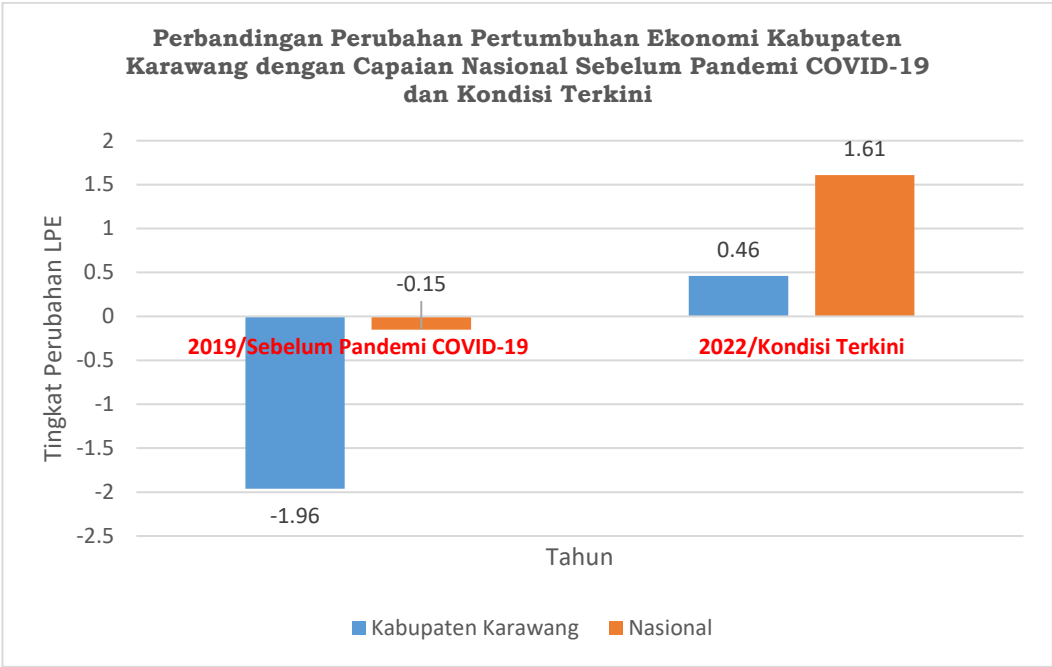
kabupaten/kota lain yang ada di Jawa Barat. Pada tahun 2022, situasi dan kondisi pandemi COVID-19 sudah semakin membaik. Kabupaten Karawang pun berhasil meningkatkan laju pertumbuhan ekonomi namun belum bisa bertahan di posisi ke-1.

Tabel 2.14
Perbandingan Laju Pertumbuhan Ekonomi Daerah dengan Capaian Wilayah Kab/Kota di Provinsi Jawa Barat
Tahun 2018-2022

No	Kab/Kota	2018	No	Kab/Kota	2019	No	Kab/Kota	2020	No	Kab/Kota	2021	No	Kab/Kota	2022
1	Kota Bandung	7,08	1	Kota Cimahi	7,85	1	Kota Banjar	0,94	1	Karawang	5,85	1	Majalengka	6,63
2	Kota Depok	6,97	2	Majalengka	7,77	2	Majalengka	0,89	2	Majalengka	4,75	2	Karawang	6,31
3	Majalengka	6,48	3	Kota Bandung	6,79	3	Kuningan	0,11	3	Kota Cimahi	4,19	3	Kota Cimahi	5,92
4	Kota Cimahi	6,46	4	Kota Depok	6,74	4	Pangandaran	-0,05	4	Kota Bogor	3,76	4	Kota Bogor	5,65
5	Kuningan	6,43	5	Kuningan	6,59	5	Ciamis	-0,14	5	Kota Bandung	3,76	5	Kuningan	5,53
6	Bandung	6,26	6	Bandung	6,36	6	Kota Bogor	-0,41	6	Kota Depok	3,76	6	Kota Bandung	5,41
7	Cianjur	6,24	7	Sumedang	6,33	7	Cianjur	-0,78	7	Sukabumi	3,75	7	Bandung	5,35
8	Kota Cirebon	6,2	8	Kota Cirebon	6,29	8	Sukabumi	-0,92	8	Kota Sukabumi	3,71	8	Kota Sukabumi	5,35
9	Bogor	6,19	9	Kota Bogor	6,19	9	Tasikmalaya	-0,98	9	Pangandaran	3,67	9	Bandung Barat	5,34
10	Kota Bogor	6,14	10	Kota Tasikmalaya	5,97	10	Kota Cirebon	-0,98	10	Ciamis	3,66	10	Bekasi	5,30
11	Karawang	6,04	11	Pangandaran	5,94	11	Cirebon	-1,08	11	Bekasi	3,65	11	Bogor	5,25
12	Bekasi	6,02	12	Bogor	5,85	12	Sumedang	-1,12	12	Garut	3,58	12	Purwakarta	5,24
13	Kota Tasikmalaya	5,93	13	Cianjur	5,67	13	Subang	-1,15	13	Kota Tasikmalaya	3,57	13	Kota Depok	5,24
14	Kota Bekasi	5,86	14	Sukabumi	5,64	14	Garut	-1,26	14	Bandung	3,56	14	Sukabumi	5,12
15	Sukabumi	5,81	15	Kota Sukabumi	5,53	15	Kota Sukabumi	-1,49	15	Kuningan	3,56	15	Kota Cirebon	5,10
16	Sumedang	5,79	16	Tasikmalaya	5,43	16	Indramayu	-1,58	16	Bogor	3,55	16	Garut	5,08
17	Tasikmalaya	5,7	17	Kota Bekasi	5,41	17	Bogor	-1,76	17	Cianjur	3,48	17	Cianjur	5,04
18	Kota Sukabumi	5,52	18	Ciamis	5,38	18	Bandung	-1,8	18	Bandung Barat	3,46	18	Sumedang	5,03
19	Bandung Barat	5,5	19	Bandung Barat	5,05	19	Kota Depok	-1,92	19	Kota Banjar	3,46	19	Pangandaran	5,03
20	Pangandaran	5,32	20	Kota Banjar	5,03	20	Kota Tasikmalaya	-2,01	20	Tasikmalaya	3,43	20	Ciamis	5,02
21	Ciamis	5,31	21	Garut	5,02	21	Purwakarta	-2,13	21	Purwakarta	3,42	21	Kota Tasikmalaya	5,01

No	Kab/Kota	2018	No	Kab/Kota	2019	No	Kab/Kota	2020	No	Kab/Kota	2021	No	Kab/Kota	2022
22	Kota Banjar	5,05	22	Cirebon	4,68	22	Kota Cimahi	-2,26	22	Kota Bekasi	3,22	22	Kota Bekasi	4,96
23	Cirebon	5,02	23	Subang	4,61	23	Kota Bandung	-2,28	23	Sumedang	3,17	23	Tasikmalaya	4,70
24	Purwakarta	4,98	24	Purwakarta	4,37	24	Bandung Barat	-2,41	24	Kota Cirebon	3,04	24	Subang	4,21
25	Garut	4,96	25	Karawang	4,21	25	Kota Bekasi	-2,58	25	Cirebon	2,47	25	Kota Banjar	4,19
26	Subang	4,41	26	Bekasi	3,95	26	Bekasi	-3,4	26	Subang	2,40	26	Cirebon	4,09
27	Indramayu	1,34	27	Indramayu	3,2	27	Karawang	-3,8	27	Indramayu	0,58	27	Indramayu	2,88

Sumber: Provinsi Jawa Barat Dalam Angkat Tahun 2023



Sumber: Kabupaten Karawang Dalam Angka Tahun dan BPS Indonesia 2023

Gambar 2.11 Perbandingan Perubahan Pertumbuhan Ekonomi Kabupaten Karawang Dengan Capaian Nasional Sebelum Pandemi COVID-19 dan Kondisi Terkini

Dengan melihat Gambar 2.11, perubahan pertumbuhan ekonomi sebelum pandemi COVID-19 Kabupaten Karawang sebesar -1,96 dan capaian nasional sebesar -0,15. Sementara itu, perubahan pertumbuhan ekonomi kondisi terkini Kabupaten Karawang sebesar 0,46 dan capaian nasional sebesar 1,61. Hal ini berarti, baik sebelum pandemi COVID-19 maupun kondisi terkini perubahan pertumbuhan ekonomi Kabupaten Karawang lebih buruk dari capaian nasional.

Struktur perekonomian suatu wilayah dapat menggambarkan sektor-sektor yang menjadi mesin pertumbuhan ekonomi daerah (*engine growth*). Di Kabupaten Karawang yang menjadi motor penggerak utama pertumbuhan adalah sektor industri pengolahan, hal tersebut terbukti dari peranan sektor industri yang mendominasi perekonomian di Kabupaten Karawang dari tahun ke tahun.

Berdasarkan konsep dan definisi dari BPS (*sumber: <https://www.bps.go.id>*), Industri Pengolahan adalah suatu kegiatan ekonomi yang melakukan kegiatan mengubah suatu barang dasar secara mekanis, kimia, atau dengan tangan sehingga menjadi barang jadi/setengah jadi, dan atau barang yang kurang nilainya menjadi barang yang lebih tinggi nilainya, dan sifatnya lebih dekat kepada pemakai akhir.

Dari definisi tersebut dapat diklaim bahwa faktor pendukung tumbuhnya LPE Kabupaten Karawang Tahun 2021 adalah Kebijakan Pemerintahan Daerah melalui APBD yang banyak diarahkan ke program-program yang secara langsung maupun tidak langsung mendukung tumbuhnya industri pengolahan, yaitu: Pembentukan Mal Pelayanan Publik dalam rangka mempermudah perizinan, kebijakan insentif pajak, Pengadaan sarana dan prasarana pengolahan hasil pertanian dan perkebunan (Mesin Huller Kopi, Pengadaan Mesin, Pullper Kopi, Pengadaan mesin, sortir warna kopi, Pengadaan sarana dan prasarana pengolahan hasil pertanian dan perkebunan (Roasting kopi, Pengadaan mesin, grinder kopi, Pengadaan mesin Packing kopi, Pengadaan mesin, Sortir Greenbean Kopi, Pengadaan mesin Pengolahan Pupuk Organik Kopi, Pengadaan mesin Pencuci Kopi HS, Pengadaan Tempat Pengering Kopi/Drying Station, Pelatihan Kelompok Tani Perkebunan), Pengadaan IKM Kerajinan, Pengadaan IKM Perbengkelan, Sarana pengolahan hasil perikanan, Sarana pemasaran hasil perikanan, Pelatihan Berbasis Kompetensi (Kejuruan Teknik Listrik , Kejuruan Teknik Las, Kejuruan Teknik Manufaktur, Kejuruan Teknik Otomotif, Kejuruan Teknologi Informasi, Kejuruan Elektronika, Kejuruan Bisnis dan Manajemen, Kejuruan Garmen Apparel, Kejuruan Tata Rias, Kejuruan Barrista), Pelatihan Kepariwisata dan Ekonomi Kreatif, adanya kelompok masyarakat yang dilatih menjadi wirausaha pemula dan diberikan alat produksi, pemberian kemasan kepada masyarakat untuk menambah nilai jual produksinya, pemberian alat penunjang produksi kepada pelaku usaha dan lain-lain.

Salah satu indikator tingkat kemakmuran penduduk di suatu daerah/wilayah dapat dilihat dari nilai PDRB per kapita, yang merupakan hasil bagi antara nilai tambah yang dihasilkan oleh seluruh kegiatan ekonomi dengan jumlah penduduk. Oleh karena itu, besar kecilnya jumlah penduduk akan mempengaruhi nilai PDRB per kapita, sedangkan besar kecilnya nilai PDRB sangat tergantung pada potensi sumber daya alam dan faktor-faktor produksi yang terdapat di daerah tersebut. PDRB per kapita ADHB menunjukkan nilai PDRB per kepala atau per satu orang penduduk.

PDRB per Kapita ADHK dan ADHB Kabupaten Karawang tahun dapat dilihat pada Tabel 2.15. PDRB per kapita ADHK berguna untuk mengetahui pertumbuhan nyata ekonomi penduduk di suatu wilayah. PDRB per kapita ADHK di Kabupaten Karawang mengalami kenaikan pada tahun 2019 sebesar 4,30% dari 67,35 juta rupiah menjadi 70,24 juta rupiah. Lalu, akibat pandemi COVID-19 PDRB per kapita ADHK Kabupaten Karawang mengalami penurunan hingga 7,67% menjadi 64,85 juta rupiah. Dua tahun berikutnya yaitu 2021 dan 2022 PDRB per kapita ADHK Kabupaten Karawang kembali mengalami kenaikan. Pada tahun 2022 kenaikannya mencapai 4,75% menjadi 70,84%. Namun, kenaikan yang terjadi tidak setinggi pada kenaikan PDRB per kapita ADHB. Hal ini terjadi karena PDRB per kapita ADHK tidak dipengaruhi oleh faktor inflasi.

Tabel 2.15
Perkembangan dan Nilai Pendapatan Perkapita
Kabupaten Karawang Tahun 2018-2022

Tahun	Pendapatan perkapita ADHB (juta Rupiah)	Perubahan ADHB (%)	Pendapatan perkapita ADHK (juta Rupiah)	Pertumbuhan ADHK (%)
2018	92,27	8,27%	67,35	5,15%
2019	98,63	6,89%	70,24	4,30%
2020	92,13	-6,59%	64,85	-7,67%
2021	98,73	7,16%	67,63	4,28%
2022	107,07	8,44%	70,84	4,75%

Sumber : BPS Kabupaten Karawang Tahun 2023, diolah

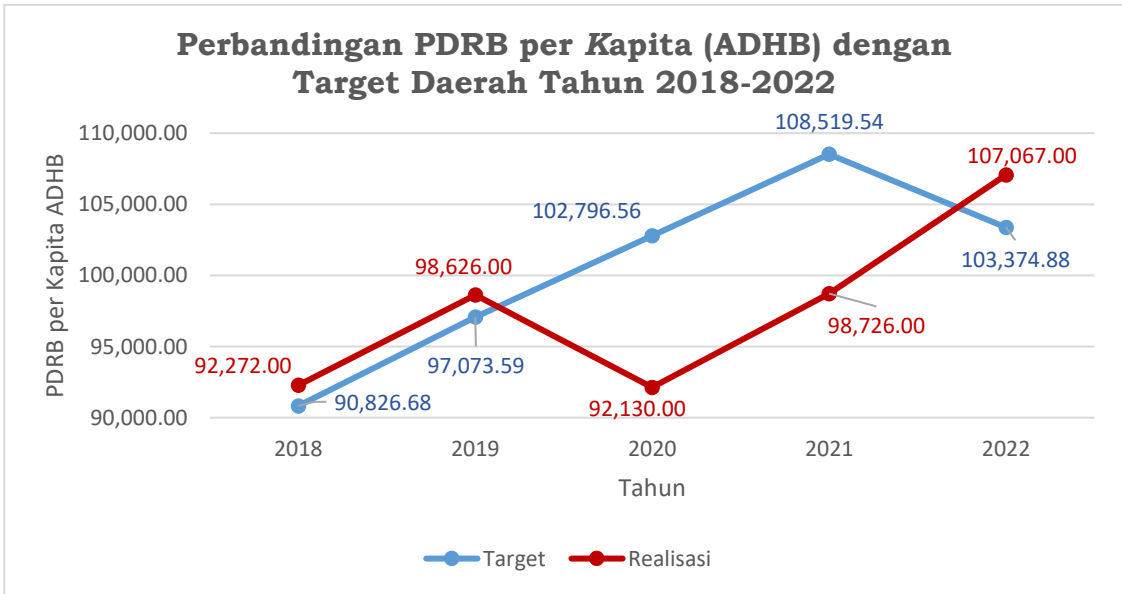
Nilai PDRB per kapita ADHB Kabupaten Karawang sejak tahun 2018 hingga 2022 senantiasa mengalami kenaikan. Penurunan PDRB per kapita ADHB hanya terjadi pada tahun 2020 akibat dari pandemi COVID-19, turun sebesar 6,59%. Kenaikan PDRB per kapita ADHB tertinggi terjadi pada tahun 2020 sebesar 8,44% menjadi 107,07 juta rupiah. Kenaikan angka PDRB per kapita yang cukup tinggi ini disebabkan oleh faktor inflasi. Kabupaten Karawang telah membentuk Tim Pengendali Inflasi Daerah yang intensif melaksanakan kegiatan-kegiatan pengendalian distribusi dan ketersediaan pasokan barang.

Tabel 2.16
Perbandingan PDRB Per Kapita (ADHB) Dengan Target Daerah (Ribu Rupiah) Tahun 2018-2022

	2018	2019	2020	2021	2022
Target	90.826,68	97.073,59	102.796,56	108.519,54	103.374,88
Realisasi	92.272,00	98.626,00	92.130,00	98.726,00	107.067,00

Sumber : Target: angka proyeksi, capaian: BPS Tahun 2023

Tabel 2.16 dan Gambar 2.12 menyajikan perbandingan PDRB per Kapita ADHB dengan target daerah pada tahun 2018-2022. Berdasarkan tabel dan gambar tersebut tahun 2018, 2019, dan 2022 PDRB per kapita ADHB Kabupaten Karawang berhasil melebihi target daerah. Namun, pada tahun 2020 dan 2021 PDRB per kapita Kabupaten Karawang berada di bawah target daerah. Hal ini terjadi akibat dampak dari pandemi COVID-19.



Sumber: Target: angka proyeksi, capaian: Provinsi Jawa Barat Dalam Angka Tahun 2023

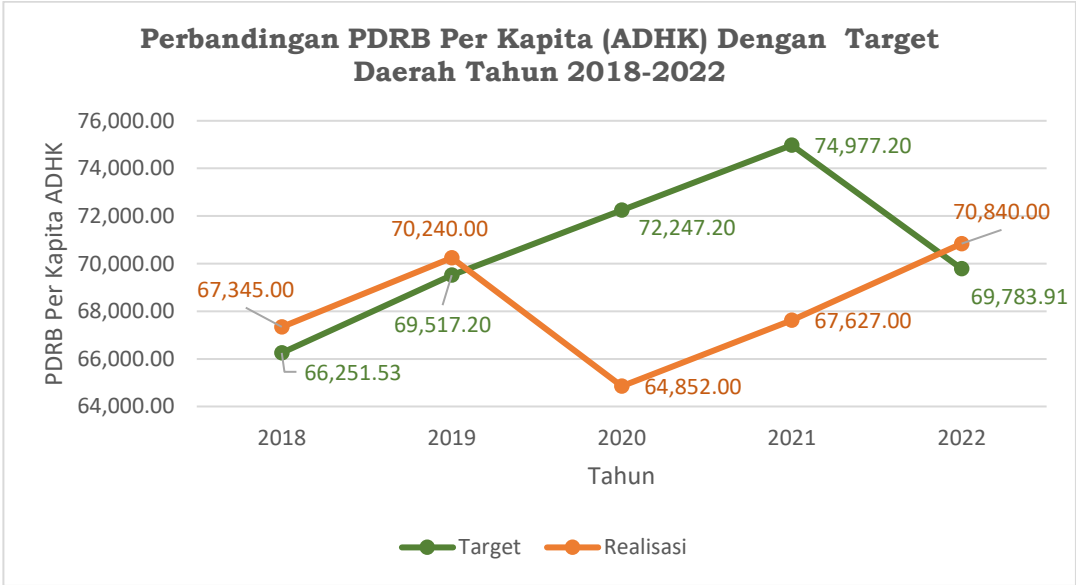
Gambar 2.12 **Perbandingan PDRB per Kapita (ADHB) dengan Target Daerah Tahun 2018-2022**

Perbandingan PDRB per Kapita ADHK dengan target daerah tahun 2018-2022 dapat dilihat pada Tabel 2.17 dan Gambar 2.13. Berdasarkan tabel dan gambar tersebut, hal yang sama juga terjadi pada PDRB per kapita ADHK, yang membedakan antara PDRB per kapita ADHK dan ADHB hanyalah nilai yang dicapai setiap tahunnya. PDRB per kapita ADHK pada tahun 2018, 2019, dan 2022 berhasil melebihi target. Sedangkan tahun 2020 dan 2021 PDRB per kapita ADHK berada di bawah target.

Tabel 2.17
Perbandingan PDRB Per Kapita (ADHK) (Ribu Rupiah)
Dengan Target Daerah Tahun 2018-2022

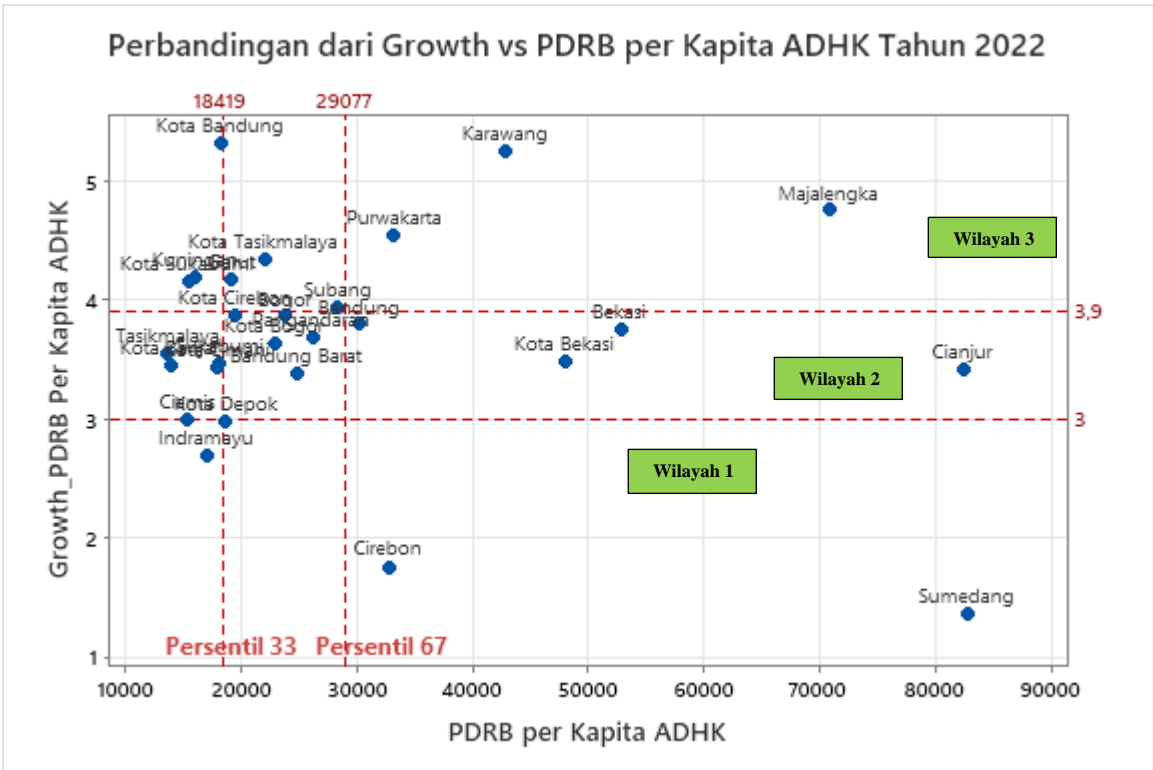
	2018	2019	2020	2021	2022
Target	66.251,53	69.517,20	72.247,20	74.977,20	69.783,91
Realisasi	67.345,00	70.240,00	64.852,00	67.627,00	70.840,00

Sumber: Target: angka proyeksi, capaian: Provinsi Jawa Barat Dalam Angka Tahun 2023



Sumber: Target: angka proyeksi, capaian: Provinsi Jawa Barat Dalam Angka Tahun 2023

Gambar 2.13 Perbandingan PDRB Per Kapita (ADHK) Dengan Target Daerah Tahun 2018-2022



Sumber: BPS Provinsi Jawa Barat

Gambar 2.14 Perbandingan Pertumbuhan PDRB per Kapita ADHK dengan rata-rata Capaian Wilayah yang Setara Tahun 2022

Dengan melihat Gambar 2.14 yaitu perbandingan pertumbuhan PDRB per Kapita ADHK Kabupaten Karawang dengan rata-rata capaian wilayah yang setara, Kabupaten Karawang termasuk ke dalam Wilayah 3. Rincian capaian wilayah yang setara dengan Kabupaten Karawang terdapat pada Tabel 2.18 dengan rata-rata pertumbuhan PDRB per kapita ADHK sebesar 4,52%. Hal ini berarti pertumbuhan PDRB per Kapita ADHK Kabupaten Karawang Tahun 2022 sebesar 4,75% lebih baik dari rata-rata capaian wilayah yang setara sebesar 4,52%.

Tabel 2.18
Perbandingan Pertumbuhan PDRB per Kapita ADHK dengan rata-rata Capaian Wilayah yang Setara

No	Kab/Kota	PDRB Per Kapita ADHK		Pertumbuhan PDRB Per Kapita ADHK 2022
		2021	2022	
1	Majalengka	17.278	18.197	5,32
2	Kota Cimahi	40.718	42.857	5,25
3	Karawang	67.627	70.840	4,75
4	Kota Bogor	31.712	33.153	4,54
5	Sumedang	21.059	21.972	4,34
6	Garut	15.349	15.991	4,18
7	Ciamis	18.401	19.169	4,17
8	Kuningan	14.811	15.426	4,15
9	Kota Bekasi	27.212	28.283	3,94
Rata-Rata Capaian Pertumbuhan PDRB Per Kapita ADHK Wilayah yang Setara				4,52

Sumber: BPS Provinsi Jawa Barat

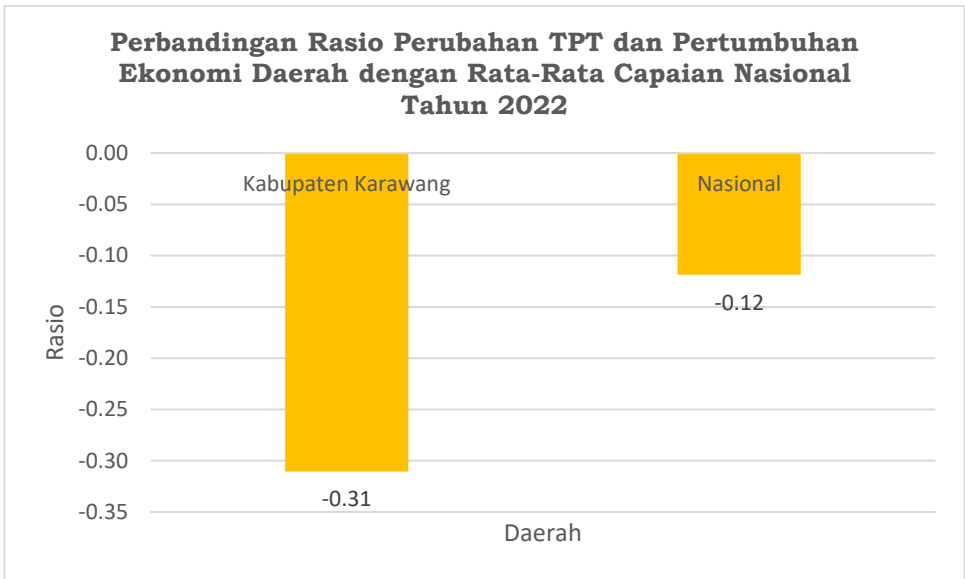
Berdasarkan Tabel 2.19, PDRB per kapita ADHK Kabupaten Karawang selama dua tahun yaitu tahun 2018 dan 2019 berada di peringkat ke-2 tertinggi dari 27 kabupaten/kota di Provinsi Jawa Barat. PDRB per kapita ADHK Kabupaten Karawang berada di bawah PDRB per kapita ADHK Kota Bandung. Selama tiga tahun berikutnya yaitu tahun 2020, 2021, dan 2022, PDRB per kapita ADHK Kabupaten menempati peringkat ke-3 dari 27 kabupaten/kota di Provinsi Jawa Barat. PDRB per kapita ADHK Kabupaten Karawang berada di bawah PDRB per kapita Kota Bandung dan Kabupaten Bekasi. Walaupun mengalami penurunan peringkat, dapat dikatakan bahwa kemakmuran penduduk Kabupaten Karawang sudah lebih tinggi dari kabupaten/kota lain di Jawa Barat.

Tabel 2.19
Perbandingan Pertumbuhan PDRB Per Kapita ADHK dengan Kabupaten/Kota di Provinsi Jawa Barat
Tahun 2018-2022 (Ribu Rupiah)

No	Kab/Kota	2018	No	Kab/Kota	2019	No	Kab/Kota	2020	No	Kab/Kota	2021	No	Kab/Kota	2022
1	Kota Bandung	73.924	1	Kota Bandung	77.545	1	Kota Bandung	79.032	1	Kota Bandung	81.704	1	Kota Bandung	82.820
2	Karawang	67.345	2	Karawang	70.240	2	Bekasi	78.341	2	Bekasi	79.744	2	Bekasi	82.472
3	Bekasi	66.636	3	Bekasi	68.158	3	Karawang	64.852	3	Karawang	67.627	3	Karawang	70.840
4	Kota Cirebon	50.011	4	Kota Cirebon	53.245	4	Kota Cirebon	50.075	4	Kota Cirebon	50.924	4	Kota Cirebon	52.838
5	Purwakarta	46.508	5	Purwakarta	48.924	5	Purwakarta	45.549	5	Purwakarta	46.309	5	Purwakarta	47.924
6	Kota Cimahi	34.867	6	Kota Cimahi	38.002	6	Kota Cimahi	39.336	6	Kota Cimahi	40.718	6	Kota Cimahi	42.857
7	Indramayu	33.904	7	Indramayu	34.629	7	Indramayu	32.336	7	Indramayu	32.162	7	Kota Bogor	33.153
8	Kota Bogor	27.729	8	Kota Bogor	29.643	8	Kota Bogor	30.893	8	Kota Bogor	31.712	8	Indramayu	32.727
9	Bogor	25.373	9	Bogor	26.709	9	Bogor	28.476	9	Bogor	29.070	9	Bogor	30.173
10	Kota Sukabumi	25.162	10	Kota Sukabumi	26.527	10	Kota Bekasi	26.629	10	Kota Bekasi	27.212	10	Kota Bekasi	28.283
11	Kota Bekasi	22.458	11	Kota Bekasi	23.580	11	Kota Sukabumi	24.724	11	Kota Sukabumi	25.231	11	Kota Sukabumi	26.161
12	Kota Tasikmalaya	22.421	12	Kota Tasikmalaya	23.320	12	Kota Depok	23.496	12	Kota Depok	23.945	12	Kota Depok	24.756
13	Bandung	20.879	13	Bandung	22.321	13	Bandung	22.432	13	Bandung	22.898	13	Bandung	23.782
14	Kota Depok	19.731	14	Kota Depok	20.802	14	Kota Tasikmalaya	21.601	14	Kota Tasikmalaya	22.076	14	Kota Tasikmalaya	22.879
15	Sumedang	19.574	15	Sumedang	20.490	15	Sumedang	20.552	15	Sumedang	21.059	15	Sumedang	21.972
16	Pangandaran	18.401	16	Pangandaran	19.307	16	Pangandaran	18.304	16	Pangandaran	18.762	16	Pangandaran	19.488
17	Sukabumi	17.938	17	Bandung Barat	18.773	17	Ciamis	17.898	17	Ciamis	18.401	17	Ciamis	19.169
18	Bandung Barat	17.752	18	Sukabumi	18.651	18	Subang	17.796	18	Subang	18.043	18	Subang	18.580
19	Ciamis	17.565	19	Ciamis	18.329	19	Bandung Barat	17.198	19	Bandung Barat	17.474	19	Majalengka	18.197
20	Subang	17.358	20	Subang	18.264	20	Sukabumi	17.008	20	Sukabumi	17.358	20	Bandung Barat	18.080
21	Kota Banjar	16.777	21	Majalengka	17.759	21	Majalengka	16.704	21	Majalengka	17.278	21	Sukabumi	17.953
22	Majalengka	16.682	22	Kota Banjar	17.291	22	Kota Banjar	16.228	22	Kota Banjar	16.539	22	Kota Banjar	16.983
23	Cirebon	14.779	23	Kuningan	15.560	23	Garut	14.949	23	Garut	15.349	23	Garut	15.991
24	Kuningan	14.725	24	Cirebon	15.421	24	Cirebon	14.696	24	Cirebon	14.897	24	Kuningan	15.426

No	Kab/Kota	2018	No	Kab/Kota	2019	No	Kab/Kota	2020	No	Kab/Kota	2021	No	Kab/Kota	2022
25	Garut	14.282	25	Garut	14.939	25	Kuningan	14.495	25	Kuningan	14.811	25	Cirebon	15.342
26	Cianjur	13.412	26	Cianjur	13.900	26	Tasikmalaya	13.081	26	Tasikmalaya	13.367	26	Tasikmalaya	13.829
27	Tasikmalaya	13.316	27	Tasikmalaya	13.789	27	Cianjur	12.868	27	Cianjur	13.124	27	Cianjur	13.590

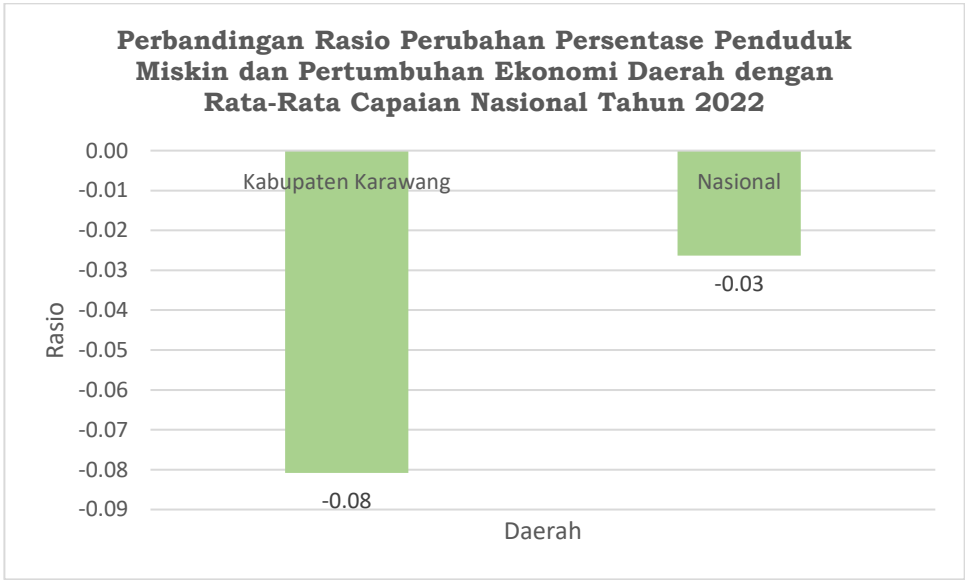
Sumber: Provinsi Jawa Barat Dalam Angka Tahun 2023



Sumber : BPS 2023

Gambar 2.15 Perbandingan Rasio Perubahan TPT dan Pertumbuhan Ekonomi Daerah dengan Rata-Rata Capaian Nasional Tahun 2022

Berdasarkan Gambar 2.15, pada tahun 2022, rasio perubahan TPT dan pertumbuhan ekonomi Kabupaten Karawang sebesar -0,31 yang lebih kecil dari rata-rata capaian nasional sebesar -0,12. Hal ini berarti rasio perubahan TPT dengan pertumbuhan ekonomi daerah lebih baik dari rata-rata capaian nasional.



Sumber: Karawang Dalam Angka Tahun 2023

Gambar 2.16 Perbandingan Persentase Penduduk Miskin dan Pertumbuhan Ekonomi Daerah dengan Capaian Nasional Tahun 2018-2022

Berdasarkan Gambar 2.16, pada tahun 2022, rasio perubahan persentase penduduk miskin dan pertumbuhan ekonomi Kabupaten Karawang sebesar -0,08 yang lebih kecil dari rata-rata capaian nasional sebesar -0,03. Hal ini berarti rasio perubahan persentase

penduduk miskin dengan pertumbuhan ekonomi daerah lebih baik dari rata-rata capaian nasional.



Sumber : Karawang Dalam Angka Tahun 2023

Gambar 2.17 Perbandingan Rasio Gini dan Pertumbuhan Ekonomi Daerah dengan Capaian Nasional Tahun 2018-2022

Berdasarkan Gambar 2.17, pada tahun 2022, rasio perubahan rasio gini dan pertumbuhan ekonomi Kabupaten Karawang sebesar -0,0033 yang lebih kecil dari rata-rata capaian nasional sebesar 0,00. Hal ini berarti rasio perubahan persentase penduduk miskin dengan pertumbuhan ekonomi daerah lebih baik dari rata-rata capaian nasional. Rata-rata capaian nasional bernilai nol karena pada tahun 2021 dan 2022 capaian rasio gini sama yaitu sebesar 0,384 sehingga perubahan rasio gini sebesar nol.

2.1.2.1.2 Laju Inflasi

Inflasi di suatu daerah adalah indikator penting untuk bahan analisis ekonomi karena menunjukkan kenaikan harga barang dan jasa secara umum yang terjadi karena adanya kegiatan ekonomi dengan adanya permintaan (*demand*) dan penawaran (*supply*). Tabel 2.20 menyajikan target dan realisasi inflasi tahun 2021-2022.

Tabel 2.20
Target dan Realisasi Inflasi Tahun 2021 – 2024

NO	URAIAN	2021		2022		Target 2023
		T	R	T	R	
1	Inflasi	5-6	0,89	5-6	N/A	5-6

Sumber: BPS Berita Resmi Statistik : Perkembangan Indeks Harga Konsumen/ Inflasi Desember 2020

Berdasarkan Tabel 2.21, laju inflasi tahun kalender “year to date” Desember 2020 Karawang sebesar 1,94%. Pada tahun 2021, inflasi Kabupaten Karawang mengalami penurunan menjadi 0,89%.

Tabel 2.21
Laju Inflasi Kabupaten Karawang Tahun 2018-2022

Tahun	Inflasi Januari – Desember
2018	3,59
2019	3,13
2020	1,94
2021	0,89
2022	N/A

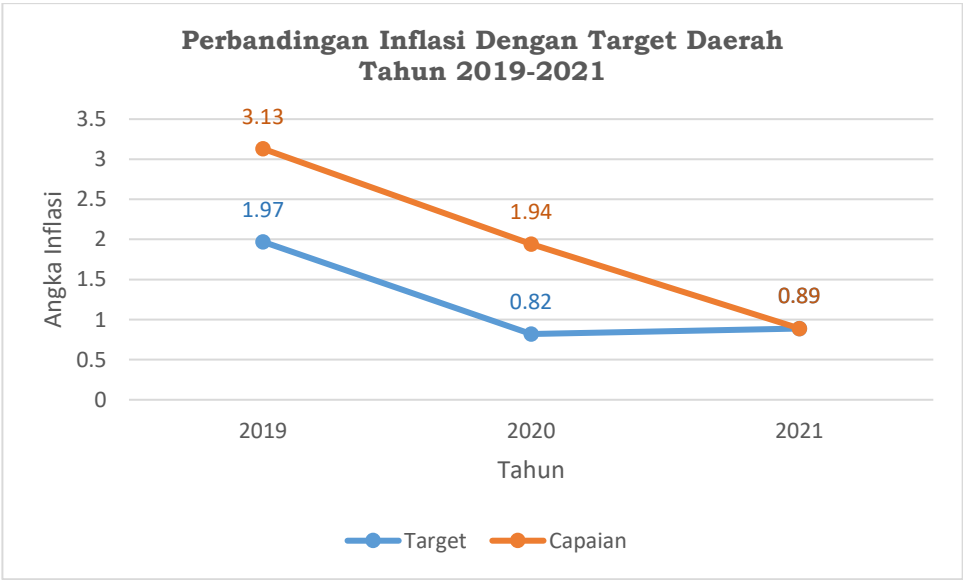
Sumber : BPS Berita Resmi Statistik : Perkembangan Indeks Harga Konsumen/Inflasi Desember 2021

Dengan melihat Tabel 2.22 dan Gambar 2.18, selama periode 2018-2020 Kabupaten Karawang, belum berhasil mencapai target inflasi daerah. Pada tahun 2021, inflasi Kabupaten Karawang berhasil mencapai target inflasi daerah.

Tabel 2.22
Perbandingan Inflasi Dengan Target Daerah Tahun 2018-2022

	2018	2019	2020	2021	2022
Target	N/A	1,97	0,82	0,89	N/A
Capaian	3,59	3,13	1,94	0,89	N/A

Sumber: Target: angka proyeksi, capaian: BPS Tahun 2023



Sumber: Target: angka proyeksi, capaian: BPS Tahun 2021

Gambar 2.18 **Perbandingan Inflasi Dengan Target Daerah Tahun 2019-2021**

Tabel 2.23 menyajikan realisasi indikator makro kabupaten Karawang untuk tahun 2023-2024.

Tabel 2.23
Realisasi Indikator Pembangunan Daerah Kabupaten Karawang
Tahun 2024

NO	INDIKATOR	Realisasi	
		2021	2022
1	INDEKS PEMBANGUNAN MANUSIA (IPM) (Poin)	70,94	71,74
2	LAJU PERTUMBUHAN EKONOMI (LPE) (%)	5,85	6,31
3	TINGKAT PENGANGGURAN TERBUKA	11,83	9,87
4	PERSENTASE PENDUDUK MISKIN (%)	8,95	8,44
5	RASIO GINI (%)	0,374	0,353
6	LAJU PERTUMBUHAN PENDUDUK (LPP) (%)	1,60	1,49
7	PENDAPATAN PER KAPITA ADHB (Juta Rupiah)	98,73	107,07

Sumber: RPJMD Kabupaten Karawang Tahun 2021-2026 dan angka proyeksi

Sedangkan proyeksi indikator pembangunan daerah Kabupaten Karawang dapat dilihat pada tabel 2.24. Diharapkan angka proyeksi yang sudah direncanakan dalam RPJMD Kabupaten Karawang Tahun 2021-2026 dapat tercapai pada tahun yang bersangkutan.

Tabel 2.24
Realisasi Indikator Pembangunan Daerah Kabupaten Karawang
Tahun 2023-2024

No	Indikator Pembangunan Daerah	Satuan	Realisasi	
			2021	2022
1	Indeks Pembangunan Manusia (IPM)	Indeks	70,94	71,74
2	Angka kemiskinan	Persen	8,95	8,44
3	Pertumbuhan Ekonomi	Persen	5,85	6,31
4	Indeks Kualitas Lingkungan Hidup (IKLH)	Indeks	44,8	44,92
5	Pertumbuhan PDRB Sektor Infrastruktur (infrastruktur pelayanan dasar, jalan, air bersih, listrik)	Persen	26,35	8,21
6	Indeks Reformasi Birokrasi (IRB)	Indeks	60,16	63,36

Sumber: RPJMD Kabupaten Karawang Tahun 2021-2026

2.1.2.2 Tingkat Pengangguran Terbuka dan Jumlah Penganggur

Tingkat pengangguran terbuka adalah persentase jumlah pengangguran terhadap jumlah angkatan kerja. Angkatan Kerja adalah penduduk usia kerja (15 tahun ke atas) yang bekerja atau punya pekerjaan namun sementara tidak bekerja, dan pengangguran. Pengangguran yaitu: (1) penduduk yang aktif mencari pekerjaan, (2) penduduk yang sedang mempersiapkan usaha/pekerjaan baru, (3)

penduduk yang tidak mencari pekerjaan karena merasa tidak mungkin mendapat pekerjaan, (4) kelompok penduduk yang tidak aktif mencari pekerjaan dengan alasan sudah mempunyai pekerjaan tetapi belum mulai bekerja.

Menunjukkan kemampuan ekonomi untuk menciptakan lapangan kerja yang mampu menyerap persediaan (*supply*) tenaga kerja yang ada. Semakin tinggi nilai indikator ini, semakin banyak persediaan tenaga kerja yang tidak termanfaatkan. Indikator ini dapat memberikan sinyal tentang kinerja pasar kerja dan berlangsungnya kondisi ekonomi tertentu, seperti resesi, perubahan siklus bisnis dan teknologi, dan lain-lain. Perbedaan menurut jenis kelamin, kelompok umur, dan tingkat pendidikan dapat menggambarkan kesenjangan keterserapan di lapangan kerja antar kelompok tersebut. Tabel 2.25 menyajikan target dan realisasi TPT tahun 2021-2024.

Tabel 2.25
Target dan Realisasi Tingkat Pengangguran Terbuka
Tahun 2021 - 2024

NO	URAIAN	2021		2022		Target 2023
		T	R	T	R	
1	TINGKAT PENGANGGURAN TERBUKA (%)	11,24	11,83	10,95	9,87	10,68
2	JUMLAH ANGKATAN KERJA	1.220.442	1.161.202	1.195.185	1.195.947	1.214.858

Sumber : BPS Kabupaten Karawang 2023 dan RPJMD Kabupaten Karawang Tahun 2021-2026

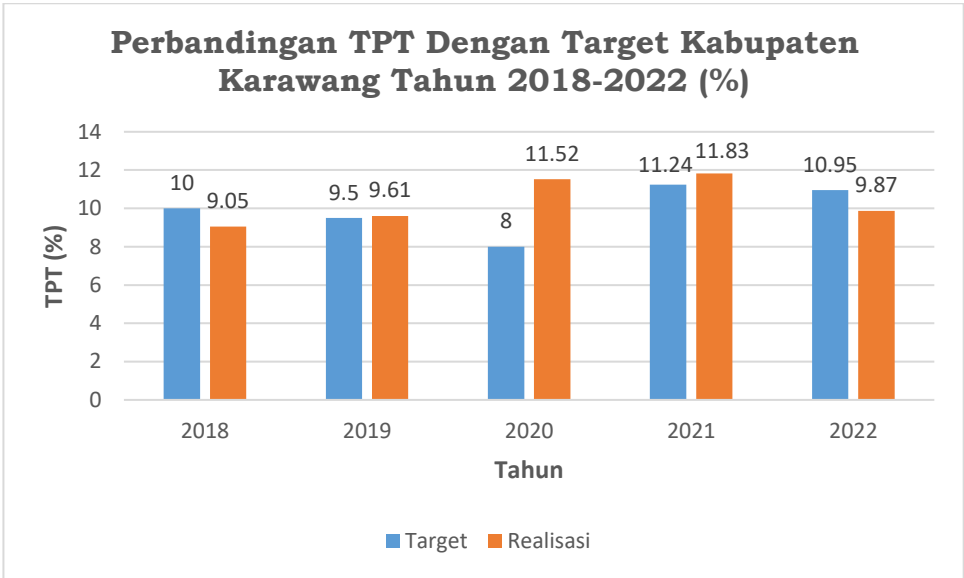
Berdasarkan Tabel 2.26 dan Gambar 2.19, tahun 2018, Tingkat Pengangguran Terbuka Kabupaten Karawang berhasil terealisasi di bawah target Kabupaten Karawang.

Tabel 2.26
Perbandingan Tingkat Pengangguran Terbuka Dengan Target
Kabupaten Karawang Tahun 2018-2022 (Persen)

Tahun	Target	Realisasi
2018	10	9,5
2019	9,50	9,61
2020	8,00	11,52
2021	11,24	11,83
2022	10,95	9,87

Sumber : Target: angka Proyeksi, Capaian: BPS Kabupaten Karawang Tahun 2023

Namun, tahun 2019 Tingkat Pengangguran Terbuka Kabupaten Karawang berada 0,11 di atas target daerah. Sama halnya dengan tahun 2020 dan 2021, realisasi Tingkat Pengangguran Terbuka Kabupaten Karawang berada di atas target daerah. Hal ini terjadi akibat dampak dari pandemi COVID-19. Tahun 2022, Tingkat Pengangguran Terbuka Kabupaten Karawang berhasil kembali terealisasi di bawah target Kabupaten Karawang.



Sumber: Target: angka Proyeksi, Capaian: BPS Kabupaten Karawang Tahun 2023

Gambar 2.19 Perbandingan Tingkat Pengangguran Terbuka Dengan Target Kabupaten Karawang Tahun 2018-2022 (Persen)

Tabel 2.27 dan Gambar 2.20 menyajikan tingkat perubahan Tingkat Pengangguran Terbuka Kabupaten Karawang Tahun 2019-2022. Berdasarkan tabel tersebut, kenaikan Tingkat Pengangguran Terbuka Kabupaten Karawang paling tinggi sebesar 1,91% terjadi pada tahun 2020. Tahun 2021 masih terjadi kenaikan pada Tingkat Pengangguran Terbuka Kabupaten Karawang, namun tidak setinggi kenaikan pada tahun 2020 hanya sebesar 0,31%. Pada tahun 2022, terjadi penurunan Tingkat Pengangguran Terbuka Kabupaten Karawang hingga mencapai 1,96%. Hal ini berarti tingkat perubahan TPT Kabupaten Karawang lebih kecil dari nol.

Tabel 2.27

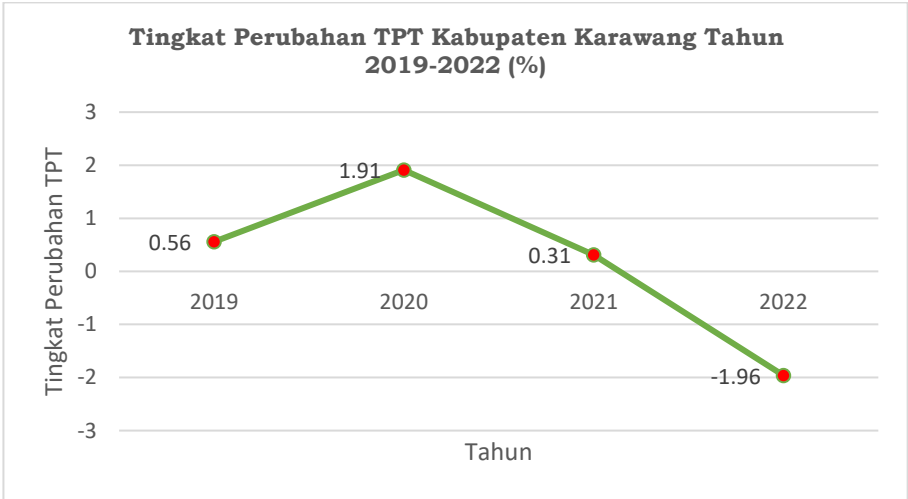
Tingkat Perubahan TPT

Kabupaten Karawang Tahun 2019-2022 (Persen)

KARAWANG	2018	2019	2020	2021	2022
Realisasi	9,05	9,61	11,52	11,83	9,87
Perubahan		0,56	1,91	0,31	-1,96

Sumber: Target: angka Proyeksi, Capaian: BPS Kabupaten Karawang Tahun 2023

Berdasarkan Gambar 2.20, dapat dilihat bahwa terjadi kenaikan Tingkat Pengangguran Terbuka Kabupaten Karawang pada tahun 2020. Setelah itu pada tahun 2021 dan 2022 cenderung terjadi penurunan. Hal ini berarti penanganan dampak COVID-19 di Kabupaten Karawang berhasil menurunkan Tingkat Pengangguran Terbuka di Kabupaten Karawang.

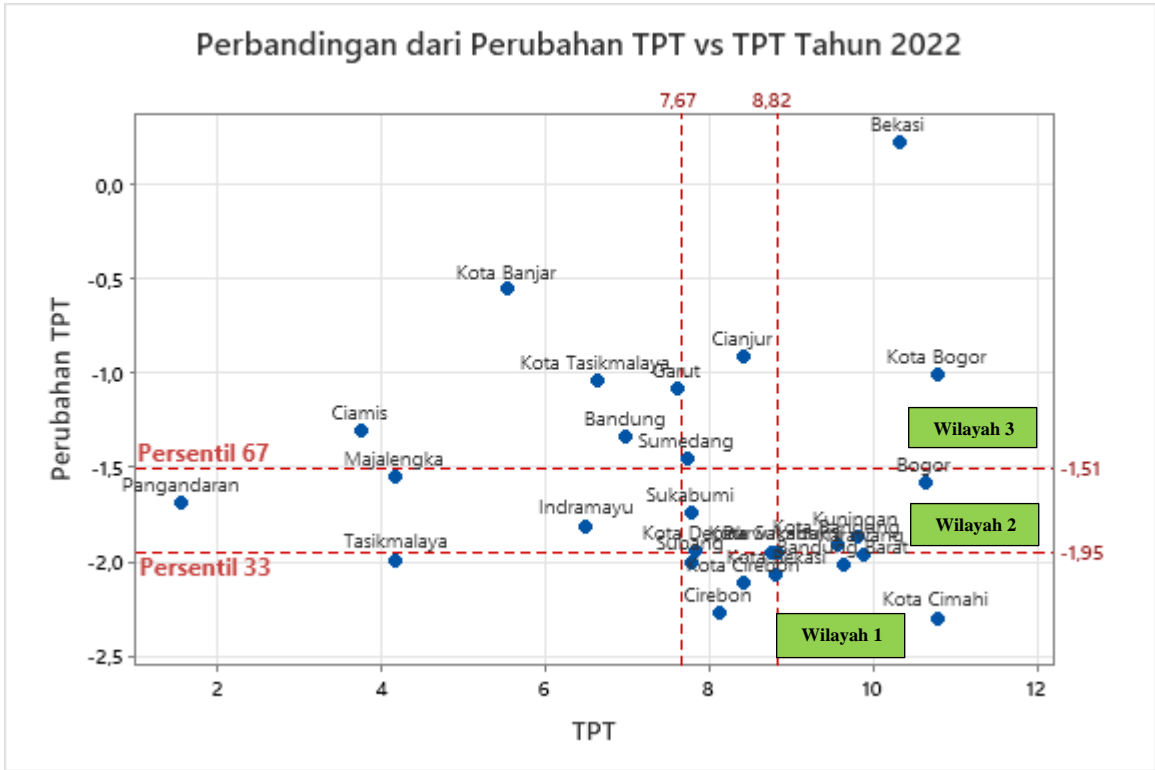


Sumber: Diolah Bappeda Kabupaten Karawang 2023

Gambar 2.20 Tingkat Perubahan TPT Kabupaten Karawang Tahun 2019-2022 (Persen)

Di Kabupaten Karawang terdapat industri besar dan internasional namun tingkat pengangguran masih tinggi dikarenakan keterampilan masyarakat Karawang belum dapat memenuhi kebutuhan industri. Upah Minimum Kabupaten Karawang yang semakin meningkat tiap tahun menarik warga pendatang untuk mencari pekerjaan di Kabupaten Karawang. Kabupaten Karawang memiliki Peraturan Daerah Nomor 1 Tahun 2011 Tentang Penyelenggaraan Ketenagakerjaan dengan jelas menyebutkan Setiap perusahaan wajib mengupayakan dan mengutamakan secara maksimal agar lowongan pekerjaan yang terbuka diisi oleh Tenaga Kerja Lokal. Namun kondisi di lapangan, masyarakat Kabupaten

Karawang belum sepenuhnya memiliki keterampilan yang dibutuhkan oleh perusahaan.



Sumber: BPS Karawang Tahun 2023, diolah

Gambar 2.21 Perbandingan Perubahan TPT Daerah Kabupaten Karawang dengan Rata-Rata Capaian Wilayah yang Setara Tahun 2022

Dengan melihat Gambar 2.21 yaitu perbandingan perubahan TPT Kabupaten Karawat dengan rata-rata capaian wilayah yang setara, Kabupaten Karawang termasuk ke dalam Wilayah 1.

Tabel 2.28
Perbandingan Perubahan TPT Daerah Kabupaten Karawang dengan Rata-Rata Capaian Wilayah yang Setara

No	Kab/Kota	TPT		Perubahan TPT 2022
		2021	2022	
1	Kota Cimahi	13,07	10,77	-2,30
2	Cirebon	10,38	8,11	-2,27
3	Kota Cirebon	10,53	8,42	-2,11
4	Kota Bekasi	10,88	8,81	-2,07
5	Bandung Barat	11,65	9,63	-2,02
6	Subang	9,77	7,77	-2,00
7	Tasikmalaya	6,16	4,17	-1,99
8	Karawang	11,83	9,87	-1,96
9	Purwakarta	10,70	8,75	-1,95
10	Kota Sukabumi	10,78	8,83	-1,95
Rata-Rata Capaian Perubahan TPT Wilayah yang Setara				-2,06

Sumber: BPS Jawa Barat Tahun 2023, diolah

Rincian capaian wilayah yang setara dengan Kabupaten Karawang terdapat pada Tabel 2.28 dengan rata-rata perubahan TPT sebesar -2,06%. Hal ini berarti perubahan TPT Kabupaten Karawang Tahun 2022 sebesar -1,96% lebih buruk dari rata-rata capaian wilayah yang setara sebesar -2,06%.

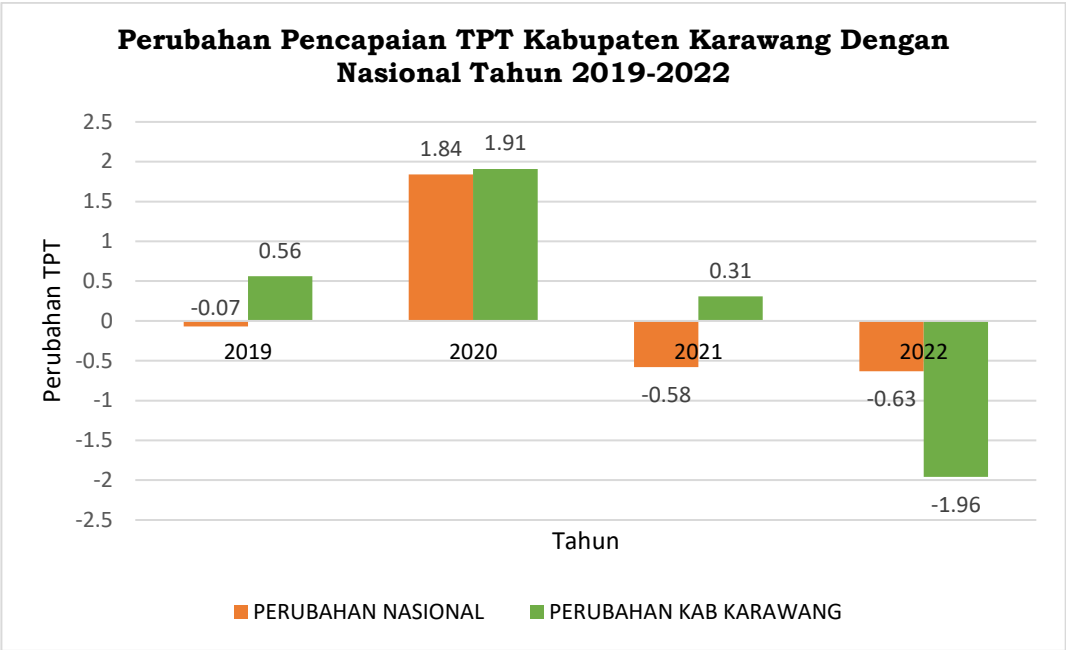
Tabel 2.29 menyajikan perbandingan perubahan pencapaian TPT Kabupaten Karawang, Provinsi Jawa Barat, dan Nasional pada tahun 2019 hingga 2022. Tahun 2019 Jawa Barat dan Nasional mengalami penurunan Tingkat Pengangguran Terbuka. Namun, Kabupaten Karawang mengalami kenaikan hingga mencapai 0,56%. Tahun 2020 TPT Kabupaten Karawang, Provinsi Jawa Barat, dan Nasional mengalami kenaikan. Kenaikan tertinggi terjadi pada Provinsi Jawa Barat sebesar 2,42%. Nasional dan Provinsi Jawa Barat mengalami penurunan Tingkat Pengangguran Terbuka pada tahun 2021.

Tabel 2.29
Perbandingan Perubahan Capaian TPT
Kabupaten Karawang, Provinsi Jawa Barat Dan Nasional
Tahun 2019-2022 (Persen)

TINGKAT PENGANGGURAN TERBUKA	CAPAIAN				
	2018	2019	2020	2021	2022
NASIONAL	5,3	5,23	7,07	6,49	5,86
PERUBAHAN NASIONAL		-0,07	1,84	-0,58	-0,63
PROVINSI JAWA BARAT	8,23	8,04	10,46	9,82	8,31
PERUBAHAN PROVINSI JAWA BARAT		-0,19	2,42	-0,64	-1,51
KABUPATEN KARAWANG	9,05	9,61	11,52	11,83	9,87
PERUBAHAN KABUPATEN KARAWANG		0,56	1,91	0,31	-1,96

Sumber: BPS Karawang Tahun 2023, diolah

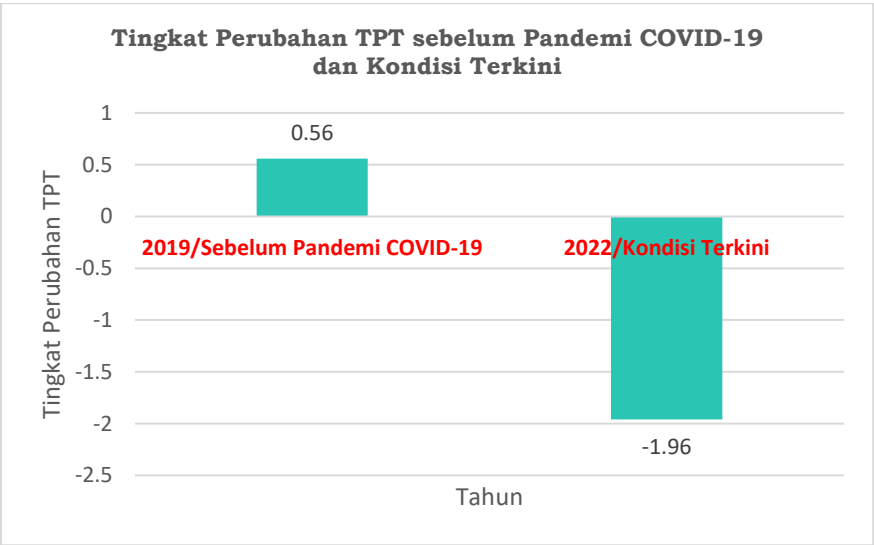
Berdasarkan Gambar 2.22, perubahan TPT daerah Kabupaten Karawang pada tahun 2022 lebih baik daripada perubahan TPT Nasional. Kabupaten Karawang mengalami perubahan TPT dari tahun sebelumnya berupa penurunan TPT sebesar 1,96%. Sedangkan perubahan TPT nasional dari tahun sebelumnya berupa penurunan TPT hanya mencapai 0,63%. Capaian perubahan TPT nasional tersebut lebih kecil 1,33% dari Capaian perubahan TPT Kabupaten Karawang.



Sumber: BPS Karawang Tahun 2023, diolah

Gambar 2.22 Perbandingan Perubahan TPT Kabupaten Karawang Dengan Nasional Tahun 2019-2022

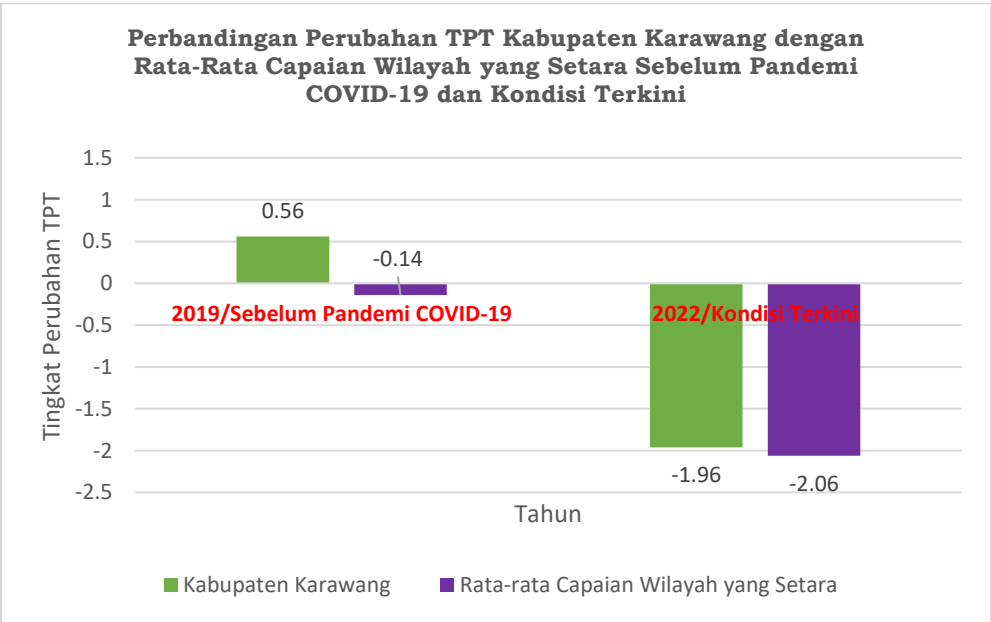
Tingkat perubahan TPT sebelum Pandemi COVID-19 dan kondisi terkini terkini disajikan pada Gambar 2.23. Berdasarkan gambar tersebut, perubahan pertumbuhan ekonomi sebelum pandemi COVID-19 bernilai positif atau lebih dari nol. Hal ini berarti terjadi kenaikan TPT pada tahun 2019. Sedangkan pada tahun 2022 atau kondisi terkini perubahan TPT bernilai negatif atau kurang dari nol. Hal ini berarti setelah pandemi COVID-19 atau pada tahun 2022 terjadi penurunan TPT pada Kabupaten Karawang.



Sumber: BPS Karawang Tahun 2023, diolah

Gambar 2.23 Tingkat Perubahan TPT Sebelum Pandemi COVID-19 dan Kondisi Terkini

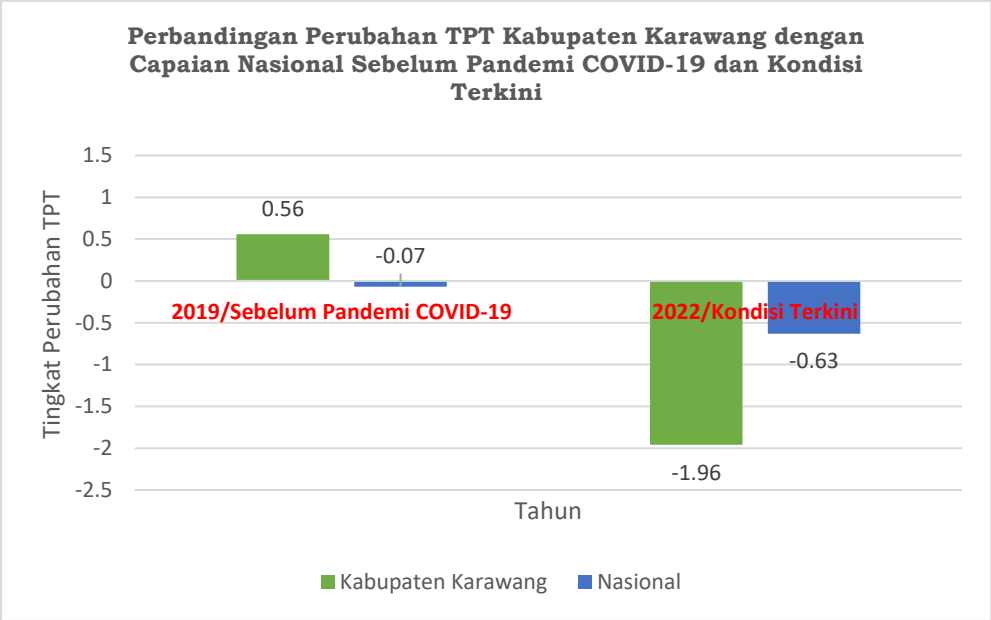
Berdasarkan Gambar 2.24, perubahan TPT sebelum pandemi COVID-19 Kabupaten Karawang sebesar 0,56 dan rata-rata capaian wilayah setara sebesar -0,14. Sementara itu, perubahan TPT kondisi terkini Kabupaten Karawang sebesar -1,96 dan rata-rata capaian wilayah yang setara sebesar -2,06. Dapat disimpulkan, baik sebelum pandemi COVID-19 maupun kondisi terkini perubahan TPT Kabupaten Karawang lebih buruk dari rata-rata capaian wilayah yang setara.



Sumber: BPS Karawang Tahun 2023, diolah

Gambar 2.24 Perbandingan Perubahan TPT Kabupaten Karawang dengan Rata-Rata Capaian Wilayah yang Setara Sebelum Pandemi COVID-19 dan Kondisi Terkini

Dengan melihat Gambar 2.25, perubahan TPT sebelum pandemi COVID-19 Kabupaten Karawang sebesar 0,56 dan capaian nasional sebesar -0,07. Sementara itu, perubahan TPT kondisi terkini Kabupaten Karawang sebesar -1,96 dan capaian nasional sebesar -0,63. Hal ini berarti, sebelum pandemi COVID-19 perubahan TPT Kabupaten Karawang lebih buruk dari capaian nasional. Sedangkan, dalam kondisi terkini perubahan TPT Kabupaten Karawang lebih baik dari capaian nasional.



Gambar 2.25 Perbandingan Perubahan TPT Kabupaten Karawang dengan Nasional Sebelum Pandemi COVID-19 dan Kondisi Terkini

Berdasarkan Tabel 2.30, TPT Kabupaten Karawang pada tahun 2018 menempati peringkat ke-8 tertinggi dari 27 kabupaten kota di Provinsi Jawa Barat. Tahun 2019, peringkat TPT Kabupaten Karawang semakin meningkat menjadi peringkat ke-5. Selanjutnya, tahun 2020 TPT Kabupaten Karawang kembali lagi ke peringkat ke-8 dan kembali meningkat di tahun 2021 menjadi peringkat ke-3. Tahun 2022, TPT Kabupaten Karawang berhasil kembali lagi ke peringkat ke-5. Hal ini berarti telah terjadi penurunan jumlah pengangguran terhadap Angkatan kerja di Kabupaten Karawang.

Tabel 2.30
Perbandingan Tingkat Pengangguran Terbuka (TPT) Antar Kabupaten/ Kota Se-Jawa Barat Tahun 2018-2022

No	Kab/Kota	2018	No	Kab/Kota	2019	No	Kab/Kota	2020	No	Kab/Kota	2021	No	Kab/Kota	2022
1	Cirebon	10,64	1	Cirebon	10,35	1	Bogor	14,29	1	Kota Cimahi	13,07	1	Kota Bogor	10,78
2	Cianjur	10,23	2	Cianjur	9,81	2	Kota Cimahi	13,30	2	Bogor	12,22	2	Kota Cimahi	10,77
3	Purwakarta	9,94	3	Purwakarta	9,73	3	Kota Bogor	12,68	3	Karawang	11,83	3	Bogor	10,64
4	Bogor	9,83	4	Kuningan	9,68	4	Bandung Barat	12,25	4	Kota Bogor	11,79	4	Bekasi	10,31
5	Bekasi	9,74	5	Karawang	9,68	5	Kota Sukabumi	12,17	5	Kuningan	11,68	5	Karawang	9,87
6	Kota Bogor	9,74	6	Kota Bogor	9,16	6	Bekasi	11,54	6	Bandung Barat	11,65	6	Kuningan	9,81
7	Kota Bekasi	9,14	7	Bogor	9,11	7	Cirebon	11,52	7	Kota Bandung	11,46	7	Bandung Barat	9,63
8	Karawang	9,12	8	Kota Cirebon	9,04	8	Karawang	11,52	8	Kota Bekasi	10,88	8	Kota Bandung	9,55
9	Kuningan	9,10	9	Bekasi	9,00	9	Kuningan	11,22	9	Kota Sukabumi	10,78	9	Kota Sukabumi	8,83
10	Kota Cirebon	9,07	10	Subang	8,68	10	Kota Bandung	11,19	10	Purwakarta	10,70	10	Kota Bekasi	8,81
11	Subang	8,71	11	Kota Sukabumi	8,49	11	Purwakarta	11,07	11	Kota Cirebon	10,53	11	Purwakarta	8,75
12	Kota Sukabumi	8,57	12	Indramayu	8,35	12	Cianjur	11,05	12	Cirebon	10,38	12	Kota Cirebon	8,42
13	Bandung Barat	8,55	13	Kota Bekasi	8,30	13	Kota Cirebon	10,97	13	Bekasi	10,09	13	Cianjur	8,41
14	Indramayu	8,46	14	Bandung Barat	8,24	14	Kota Bekasi	10,68	14	Subang	9,77	14	Cirebon	8,11
15	Kota Bandung	8,05	15	Kota Bandung	8,18	15	Sumedang	9,89	15	Kota Depok	9,76	15	Kota Depok	7,82
16	Kota Cimahi	8,00	16	Kota Cimahi	8,09	16	Kota Depok	9,87	16	Sukabumi	9,51	16	Sukabumi	7,77
17	Sukabumi	7,84	17	Sukabumi	8,05	17	Sukabumi	9,60	17	Cianjur	9,32	17	Subang	7,77
18	Sumedang	7,54	18	Sumedang	7,70	18	Subang	9,48	18	Sumedang	9,18	18	Sumedang	7,72
19	Garut	7,12	19	Garut	7,35	19	Indramayu	9,21	19	Garut	8,68	19	Garut	7,60
20	Tasikmalaya	6,92	20	Kota Tasikmalaya	6,78	20	Garut	8,95	20	Bandung	8,32	20	Bandung	6,98
21	Kota Tasikmalaya	6,89	21	Tasikmalaya	6,31	21	Bandung	8,58	21	Indramayu	8,30	21	Kota Tasikmalaya	6,62
22	Kota Depok	6,66	22	Kota Banjar	6,16	22	Kota Tasikmalaya	7,99	22	Kota Tasikmalaya	7,66	22	Indramayu	6,49
23	Kota Banjar	5,95	23	Kota Depok	6,12	23	Tasikmalaya	7,12	23	Tasikmalaya	6,16	23	Kota Banjar	5,53
24	Bandung	5,07	24	Bandung	5,51	24	Kota Banjar	6,73	24	Kota Banjar	6,09	24	Tasikmalaya	4,17

No	Kab/Kota	2018	No	Kab/Kota	2019	No	Kab/Kota	2020	No	Kab/Kota	2021	No	Kab/Kota	2022
25	Majalengka	5,00	25	Ciamis	5,16	25	Majalengka	5,84	25	Majalengka	5,71	25	Majalengka	4,16
26	Ciamis	4,64	26	Pangandaran	4,52	26	Ciamis	5,66	26	Ciamis	5,06	26	Ciamis	3,75
27	Pangandaran	3,59	27	Majalengka	4,37	27	Pangandaran	5,08	27	Pangandaran	3,25	27	Pangandaran	1,56

Sumber: BPS Jawa Barat Tahun 2023

Tabel 2.31 menyajikan jumlah penganggur nasional, Provinsi Jawa Barat, dan Kabupaten Karawang Tahun 2018-2022. Berdasarkan tabel tersebut jumlah penganggur di Indonesia, Provinsi Jawa Barat, dan Kabupaten Karawang pada tahun 2018 sampai dengan 2021 cenderung mengalami peningkatan. Meningkatnya pengangguran ini disebabkan berbagai hal antara lain: pekerja baru memasuki dunia kerja, kemajuan teknologi, imobilitas, kebijakan upah minimum, permintaan konsumen rendah dan lain-lain. Sedangkan pada tahun 2022, jumlah penganggur di Indonesia, Provinsi Jawa Barat, dan Kabupaten Karawang sudah mengalami penurunan. Jumlah Penganggur Kabupaten Karawang tahun 2022 menjadi 118.000 orang.

Tabel 2.31
Jumlah Penganggur Nasional, Provinsi Jawa Barat
Dan Kabupaten Karawang Tahun 2018-2022 (Orang)

JUMLAH PENGANGGUR	Tahun 2018	Tahun 2019	Tahun 2020	Tahun 2021	Tahun 2022
NASIONAL	7.073.390	7.104.420	9.767.750	9.102.050	8.425.930
PROVINSI JAWA BARAT	1.877.431	1.929.515	2.533.076	2.430.147	2.125.606
KABUPATEN KARAWANG	102.138	107.723	133.898	137.412	118.008

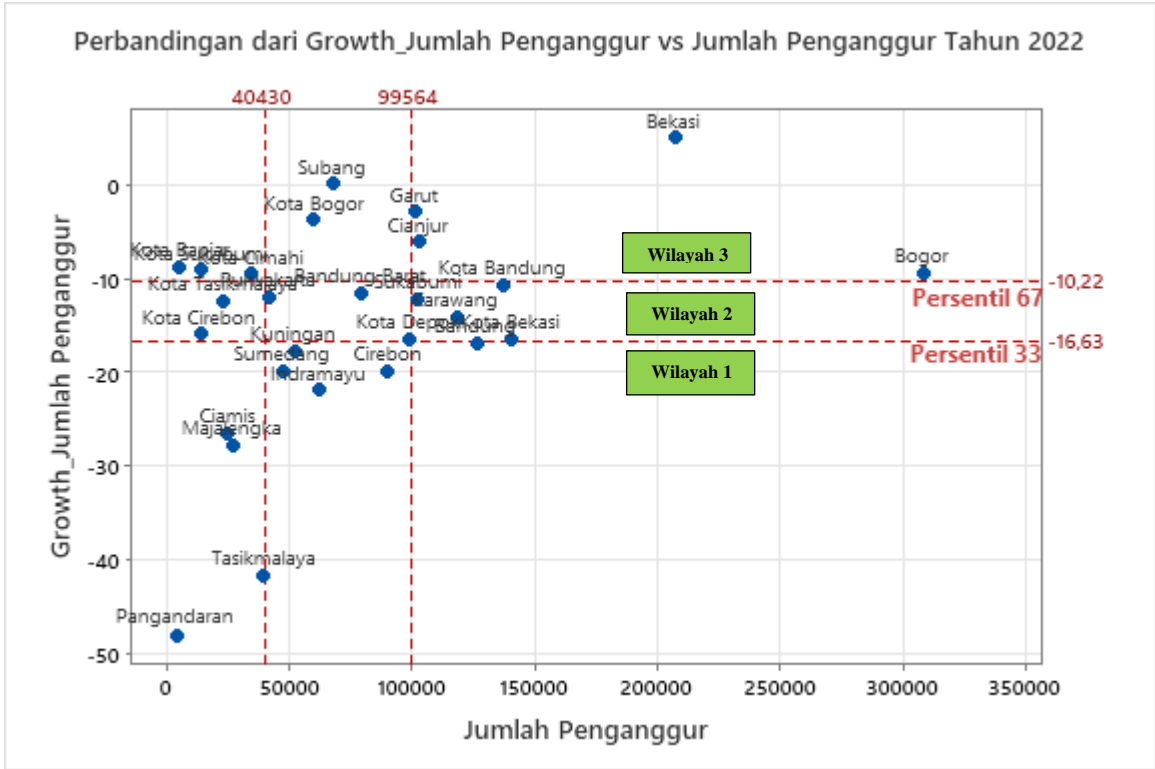
Sumber: BPS Tahun 2023

Dengan melihat Tabel 2.32 dapat diketahui terjadi kenaikan jumlah penganggur di Kabupaten Karawang pada tahun 2018 hingga 2021. Kenaikan jumlah penganggur tertinggi terjadi pada tahun 2020 hingga mencapai 24,29% dari tahun 2019. Hal ini terjadi akibat dari pandemi COVID-19. Beberapa pegawai/karyawan mengalami Pemutusan Hubungan Kerja (PHK). Pengusaha terpaksa melakukan PHK terhadap para karyawannya akibat dari lemahnya permintaan pasar buntut dari kebijakan Pembatasan Sosial Berskala Besar (PSBB). Selanjutnya, pada tahun 2022 pertumbuhan jumlah penganggur di Kabupaten Karawang kurang dari nol. Hal ini berarti terjadi penurunan jumlah penganggur yang signifikan hingga mencapai 14,12%.

Tabel 2.32
Tingkat Pertumbuhan Jumlah Penganggur Kabupaten
Karawang Tahun 2018-2022 (Persen)

KABUPATEN KARAWANG	Tahun 2019	Tahun 2020	Tahun 2021	Tahun 2022
Jumlah penganggur	107.723	133.898	137.412	118.008
Pertumbuhan jumlah penganggur	5,47%	24,29%	2,62%	-14,12%

Sumber: BPS Tahun 2023



Sumber: BPS Provinsi Jawa Barat Tahun 2023, diolah

Gambar 2.26 Perbandingan Pertumbuhan Jumlah Penganggur Kabupaten Karawang dengan Rata-Rata Capaian Wilayah yang Setara Tahun 2022

Dengan melihat Gambar 2.26 yaitu perbandingan pertumbuhan jumlah penganggur Kabupaten Karawang dengan rata-rata capaian wilayah yang setara, Kabupaten Karawang termasuk ke dalam Wilayah 2.

Tabel 2.33
Perbandingan Pertumbuhan Jumlah Penganggur Kabupaten Karawang dengan Rata-Rata Capaian Wilayah yang Setara

No	Kab/Kota	Jumlah Penganggur		Pertumbuhan Jumlah Penganggur 2022
		2021	2022	
1	Kota Bandung	153.505	137.098	- 10,69
2	Bandung Barat	89.202	78.920	- 11,53
3	Purwakarta	46.927	41.287	- 12,02
4	Sukabumi	116.281	102.142	- 12,16
5	Kota Tasikmalaya	26.236	22.964	- 12,47
6	Karawang	137.412	118.008	- 14,12
7	Kota Cirebon	16.401	13.779	- 15,99
8	Kota Bekasi	167.974	140.322	- 16,46
9	Kota Depok	117.816	98.426	- 16,46
Rata-Rata Capaian Pertumbuhan Jumlah Penganggur Wilayah yang Setara				- 13,54

Sumber: BPS Tahun 2023, diolah

Rincian capaian wilayah yang setara dengan Kabupaten Karawang terdapat pada Tabel 2.33 dengan rata-rata pertumbuhan jumlah penganggur sebesar -13,54%. Hal ini berarti pertumbuhan jumlah penganggur

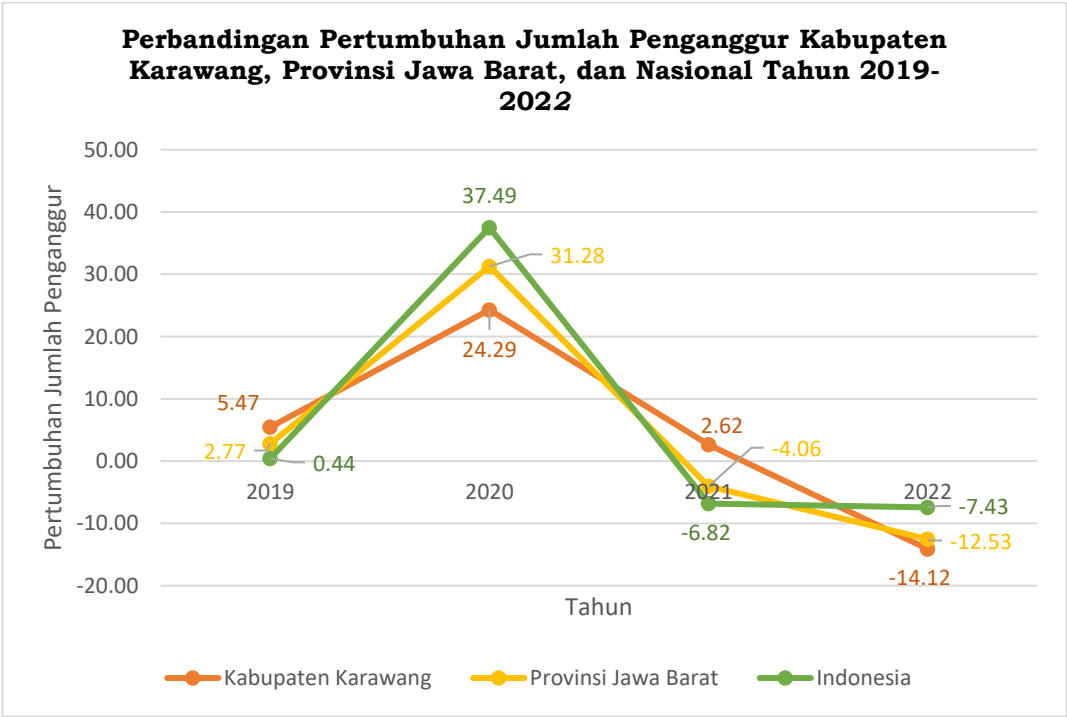
Kabupaten Karawang Tahun 2022 sebesar -14,12% lebih baik dari rata-rata capaian wilayah yang setara sebesar -13,54%.

Tabel 2.34
Perbandingan Pertumbuhan Jumlah Penganggur Kabupaten Karawang, Provinsi Jawa Barat, dan Nasional Tahun 2019-2022

Kabupaten/Kota	Tahun			
	2019	2020	2021	2022
Kabupaten Karawang	5,47%	24,29%	2,62%	-14,12%
Provinsi Jawa Barat	2,77%	31,28%	-4,06%	-12,53
Indonesia	0,44%	37,49%	-6,82%	-7,43

Sumber: BPS Tahun 2023, diolah

Perbandingan pertumbuhan jumlah penganggur di Kabupaten Karawang, Provinsi Jawa Barat, dan Nasional Tahun 2019 hingga 2022 disajikan pada Tabel 2.34 dan Gambar 2.27. Pada tahun 2021, Kabupaten Karawang mengalami pertumbuhan jumlah penganggur sebesar 2,62%. Namun, Provinsi Jawa Barat dan Nasional mengalami penurunan jumlah penganggur, masing-masing sebesar 4,06% dan 6,82%.



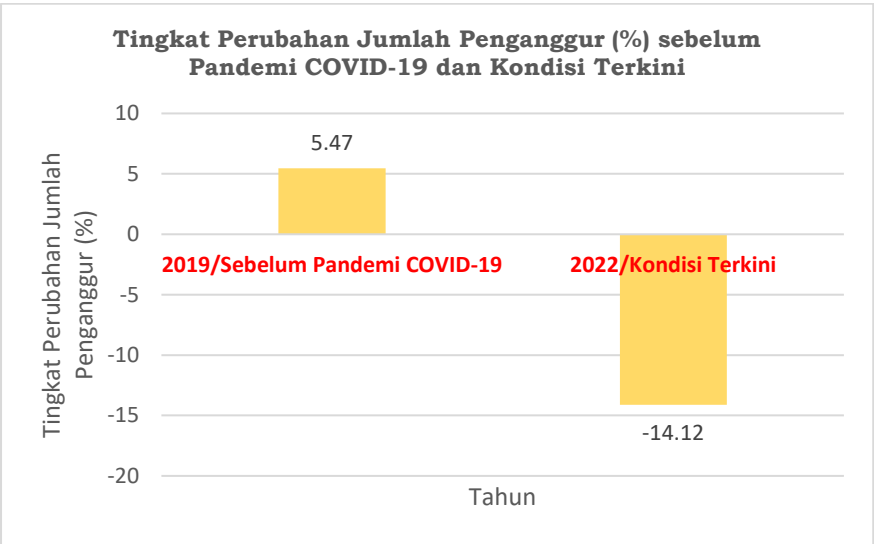
Sumber: BPS Tahun 2023, diolah

Gambar 2.27 Perbandingan Pertumbuhan Jumlah Penganggur Kabupaten Karawang, Provinsi Jawa Barat, dan Nasional Tahun 2019-2022

Secara umum, meningkatnya pengangguran ini disebabkan berbagai hal antara lain: pekerja baru memasuki dunia kerja, kemajuan teknologi, imobilitas, kebijakan upah minimum, permintaan konsumen rendah dan

lain-lain. Sedangkan pada tahun 2022, baik Kabupaten Karawang, Provinsi Jawa Barat, maupun Indonesia mengalami penurunan jumlah penganggur, masing-masing sebesar 14,12%, 12,53%, dan 7,43%. Kabupaten Karawang mengalami penurunan jumlah penganggur tertinggi jika dibandingkan dengan Provinsi Jawa Barat dan Indonesia. Hal ini berarti pertumbuhan jumlah penganggur Kabupaten Karawang lebih baik daripada nasional.

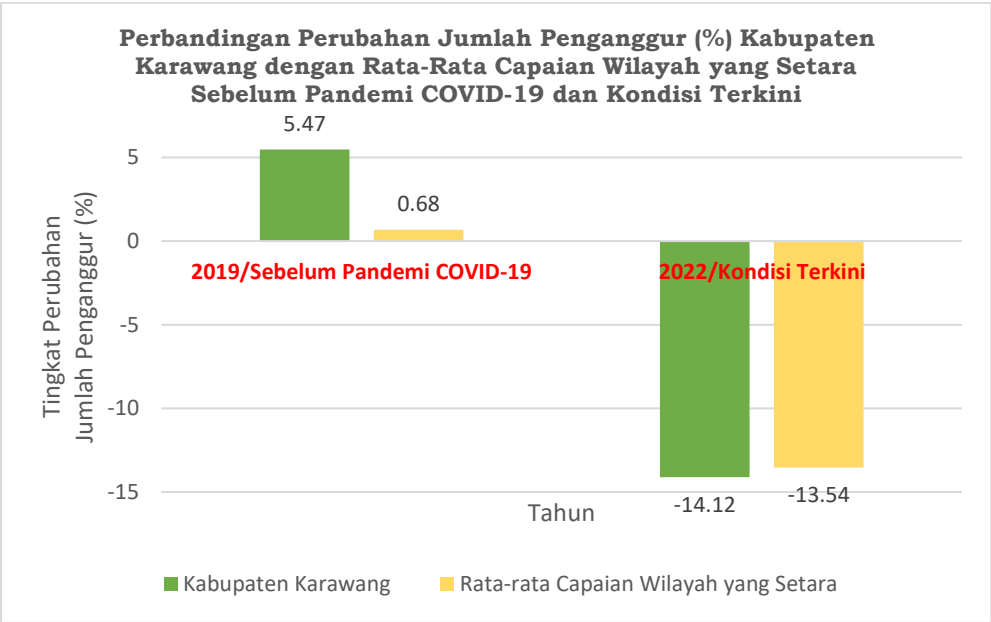
Tingkat perubahan jumlah penganggur (%) sebelum Pandemi COVID-19 dan kondisi terkini disajikan pada Gambar 2.28. Berdasarkan gambar tersebut, perubahan jumlah penganggur (%) sebelum pandemi COVID-19 bernilai positif atau lebih dari nol. Hal ini berarti terjadi kenaikan jumlah penganggur (%) pada tahun 2019. Sedangkan pada tahun 2022 atau kondisi terkini perubahan jumlah penganggur (%) bernilai negatif atau kurang dari nol. Hal ini berarti setelah pandemi COVID-19 atau pada tahun 2022 terjadi penurunan jumlah penganggur pada Kabupaten Karawang.



Sumber : BPS Kabupaten Karawang Tahun 2023

Gambar 2.28 Tingkat Perubahan Jumlah Penganggur (%) Sebelum Pandemi COVID-19 dan Kondisi Terkini

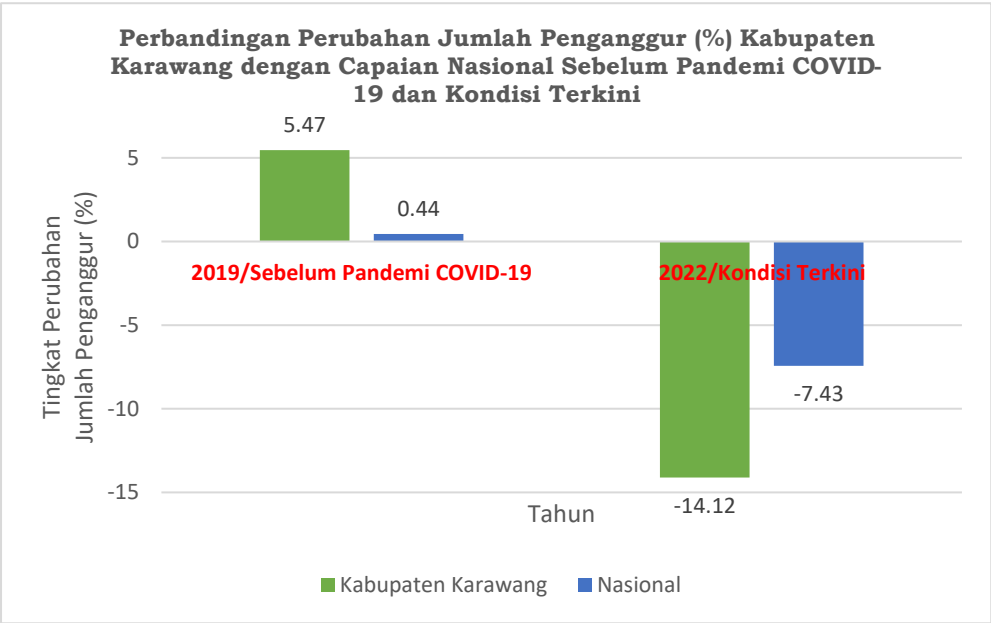
Berdasarkan Gambar 2.29, perubahan jumlah penganggur (%) sebelum pandemi COVID-19 Kabupaten Karawang sebesar 5,47 dan rata-rata capaian wilayah setara sebesar 0,68. Sementara itu, perubahan jumlah penganggur (%) kondisi terkini Kabupaten Karawang sebesar -14,12 dan rata-rata capaian wilayah yang setara sebesar -13,54. Dapat disimpulkan, sebelum pandemi COVID-19 perubahan jumlah penganggur (%) Kabupaten Karawang lebih buruk dari rata-rata capaian wilayah yang setara. Sedangkan, kondisi terkini perubahan jumlah penganggur (%) Kabupaten Karawang lebih baik dari rata-rata capaian wilayah yang setara.



Sumber : BPS Kabupaten Karawang Tahun 2023

Gambar 2.29 Perbandingan Perubahan Jumlah Penganggur (%) Kabupaten Karawang dengan Rata-Rata Capaian Wilayah yang Setara Sebelum Pandemi COVID-19 dan Kondisi Terkini

Dengan melihat Gambar 2.30, perubahan jumlah penganggur (%) sebelum pandemi COVID-19 Kabupaten Karawang sebesar 5,47 dan capaian nasional sebesar 0,44. Sementara itu, perubahan jumlah penganggur (%) kondisi terkini Kabupaten Karawang sebesar -14,12 dan capaian nasional sebesar -7,43.



Sumber : BPS Kabupaten Karawang Tahun 2023

Gambar 2.30 Perbandingan Perubahan Jumlah Penganggur (%) Kabupaten Karawang dengan Nasional Sebelum Pandemi COVID-19 dan Kondisi Terkini

Hal ini berarti, sebelum pandemi COVID-19 perubahan jumlah penganggur (%) Kabupaten Karawang lebih buruk dari capaian nasional. Sedangkan,

dalam kondisi terkini perubahan jumlah penganggur (%) Kabupaten Karawang lebih baik dari capaian nasional.

Berdasarkan Tabel 2.35, tahun 2018 jumlah penganggur Kabupaten Karawang berada pada peringkat tertinggi ke-5 dari 27 kabupaten/kota di Provinsi Jawa Barat. Sedangkan pada tahun 2019 hingga tahun 2022, jumlah penganggur Kabupaten Karawang berhasil turun ke peringkat tertinggi ke-6 dari 27 kabupaten/kota di Provinsi Jawa Barat. Pada tahun 2019-2022, lima kabupaten/kota tertinggi jumlah penganggurnya yaitu Kabupaten Bogor, Kabupaten Bekasi, Kota Bekasi, Kota Bandung, dan Kabupaten Bandung.

Tabel 2.35
Jumlah Penganggur Kabupaten/ Kota di Jawa Barat
Tahun 2018-2022 (Jiwa)

No	Kab/Kota	2018	No	Kab/Kota	2019	No	Kab/Kota	2020	No	Kab/Kota	2021	No	Kab/Kota	2022
1	Bogor	257.686	1	Bogor	254.645	1	Bogor	390.731	1	Bogor	340.604	1	Bogor	308.165
2	Bekasi	158.747	2	Bekasi	159.396	2	Bekasi	212.435	2	Bekasi	197.147	2	Bekasi	206.839
3	Kota Bekasi	132.701	3	Kota Bekasi	124.143	3	Kota Bekasi	161.311	3	Kota Bekasi	167.974	3	Kota Bekasi	140.322
4	Cirebon	106.883	4	Cirebon	111.064	4	Bandung	147.402	4	Kota Bandung	153.505	4	Kota Bandung	137.098
5	Karawang	103.641	5	Cianjur	109.574	5	Kota Bandung	147.081	5	Bandung	151.908	5	Bandung	126.289
6	Cianjur	103.043	6	Karawang	109.111	6	Karawang	133.898	6	Karawang	137.412	6	Karawang	118.008
7	Kota Bandung	99.205	7	Kota Bandung	108.508	7	Cianjur	131.016	7	Kota Depok	117.816	7	Cianjur	102.803
8	Sukabumi	89.503	8	Bandung	97.942	8	Cirebon	122.145	8	Sukabumi	116.281	8	Sukabumi	102.142
9	Bandung	83.860	9	Sukabumi	92.880	9	Kota Depok	118.032	9	Cirebon	112.429	9	Garut	101.135
10	Garut	79.087	10	Garut	86.093	10	Sukabumi	110.098	10	Cianjur	109.562	10	Kota Depok	98.426
11	Kota Depok	73.104	11	Indramayu	75.643	11	Garut	103.607	11	Garut	104.212	11	Cirebon	90.118
12	Indramayu	72.668	12	Kota Depok	72.002	12	Bandung Barat	91.557	12	Bandung Barat	89.202	12	Bandung Barat	78.920
13	Subang	67.769	13	Subang	71.822	13	Indramayu	86.661	13	Indramayu	79.241	13	Subang	67.431
14	Bandung Barat	63.909	14	Bandung Barat	63.034	14	Subang	78.183	14	Subang	67.399	14	Indramayu	61.849
15	Tasikmalaya	58.860	15	Tasikmalaya	56.299	15	Tasikmalaya	67.290	15	Tasikmalaya	67.290	15	Kota Bogor	59.971
16	Kota Bogor	50.624	16	Kuningan	49.304	16	Kota Bogor	65.203	16	Kuningan	63.377	16	Kuningan	52.075
17	Kuningan	43.839	17	Kota Bogor	48.676	17	Sumedang	63.062	17	Kota Bogor	62.358	17	Sumedang	47.055
18	Purwakarta	43.583	18	Sumedang	44.989	18	Kuningan	58.513	18	Sumedang	58.770	18	Purwakarta	41.287
19	Sumedang	42.260	19	Purwakarta	43.683	19	Purwakarta	47.885	19	Purwakarta	46.927	19	Tasikmalaya	39.247
20	Majalengka	30.619	20	Ciamis	32.702	20	Kota Cimahi	39.055	20	Kota Cimahi	38.193	20	Kota Cimahi	34.536
21	Ciamis	28.766	21	Majalengka	27.985	21	Majalengka	38.798	21	Majalengka	37.182	21	Majalengka	26.808
22	Kota Cimahi	23.696	22	Kota Cimahi	23.771	22	Ciamis	38.425	22	Ciamis	33.961	22	Ciamis	24.923
23	Kota Tasikmalaya	21.783	23	Kota Tasikmalaya	22.594	23	Kota Tasikmalaya	27.441	23	Kota Tasikmalaya	26.236	23	Kota Tasikmalaya	22.964

No	Kab/Kota	2018	No	Kab/Kota	2019	No	Kab/Kota	2020	No	Kab/Kota	2021	No	Kab/Kota	2022
24	Kota Cirebon	14.806	24	Kota Cirebon	13.781	24	Kota Cirebon	17.166	24	Kota Cirebon	16.401	24	Kota Sukabumi	14.096
25	Kota Sukabumi	12.532	25	Kota Sukabumi	13.145	25	Kota Sukabumi	16.995	25	Kota Sukabumi	15.519	25	Kota Cirebon	13.779
26	Pangandaran	8.743	26	Pangandaran	10.729	26	Pangandaran	12.476	26	Pangandaran	7.839	26	Kota Banjar	5.243
27	Kota Banjar	5.514	27	Kota Banjar	6.000	27	Kota Banjar	6.610	27	Kota Banjar	5.747	27	Pangandaran	4.077

Sumber: BPS Tahun 2023

Di era pasar global, industri di Kabupaten Karawang menjadi salah satu sektor andalan, yang tentunya mempengaruhi laju pertumbuhan ekonomi di Kabupaten Karawang. Pasar global juga akan mengalirkan tenaga kerja dari luar Kabupaten Karawang ke wilayah Kabupaten Karawang, dan memunculkan satu fenomena baru terjadinya persaingan ketat memperebutkan pasar kerja yang jumlahnya terbatas. Oleh karena itu perlu disadari bahwa investasi substansial dan berkelanjutan dalam upaya pembangunan manusia, merupakan jalan utama meningkatkan kualitas dan produktivitas SDM. Kualitas penduduk yang tinggi diantaranya akan meningkatkan daya saing tenaga kerja Kabupaten Karawang dengan tenaga kerja pendatang, maupun meningkatkan daya tawar tenaga kerja Kabupaten Karawang di pasar global.

Tabel 2.36
Data Ketenagakerjaan Kabupaten Karawang Tahun 2018-2022

INDIKATOR	Tahun				
	2018	2019	2020	2021	2022
Jumlah Angkatan Kerja (jiwa)	1.136.301	1.127.198	1.162.633	1.161.202	1.195.947
Tingkat Pengangguran Terbuka (%)	9,05	9,61	11,52	11,83	9,87
Pencari Kerja yang ditempatkan (orang)	31.125	36.380	35.610	12.863	9.717

Sumber: BPS Kabupaten Karawang Tahun 2023

Tabel 2.36 menyajikan data ketenagakerjaan Kabupaten Karawang Tahun 2018 hingga 2022. Jumlah angkatan kerja di Kabupaten Karawang pada tahun 2022 mengalami sedikit kenaikan bila dibandingkan dengan tahun 2021 dari 1.161.202 jiwa menjadi 1.195.947 jiwa. Untuk jumlah pencari kerja yang ditempatkan pada tahun 2022 mencapai 9.717 orang yang ditempatkan, sebagaimana tercantum dalam Tabel 2.36.

2.1.2.3 Indikator Kemiskinan

Untuk mengukur kemiskinan, BPS menggunakan konsep kemampuan memenuhi kebutuhan dasar (*basic needs approach*). Dengan pendekatan ini, kemiskinan dipandang sebagai

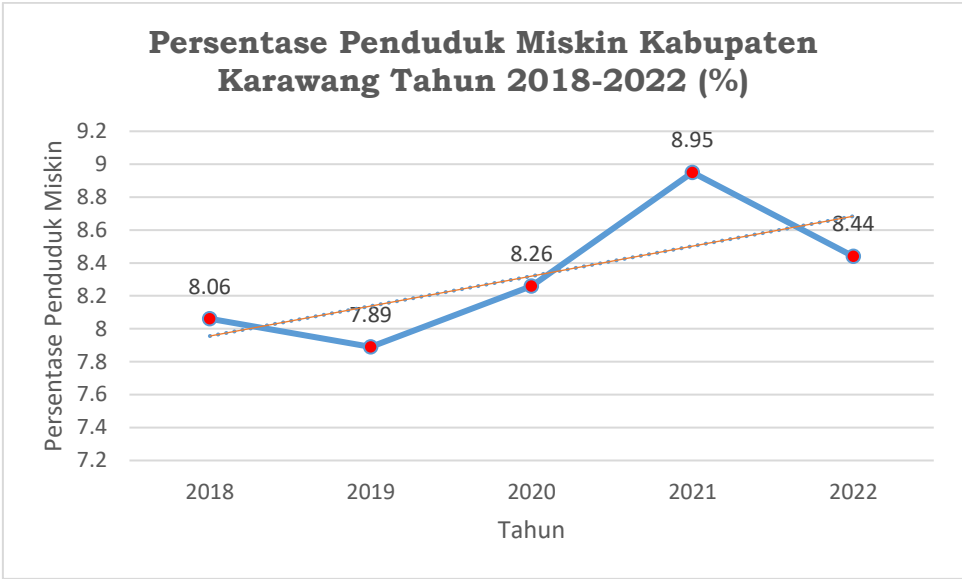
ketidakmampuan dari sisi ekonomi untuk memenuhi kebutuhan dasar makanan dan bukan makanan yang diukur dari sisi pengeluaran. Jadi, penduduk miskin adalah penduduk yang memiliki rata-rata pengeluaran per kapita perbulan di bawah Garis Kemiskinan. Jumlah penduduk miskin di Kabupaten Karawang mengalami peningkatan pada 2 tahun terakhir yaitu tahun 2020 sebesar 195.410 jiwa dan tahun 2021 menjadi sebesar 210.780 jiwa. Hal ini terjadi akibat dari pandemi COVID-19. Sedangkan, pada tahun 2022 jumlah penduduk miskin di Kabupaten Karawang telah mengalami penurunan menjadi 199.900 jiwa. Tabel 2.37 menyajikan target dan realisasi variabel kemiskinan tahun 2021-2024.

Tabel 2.37
Target dan Realisasi Variabel Kemiskinan
Tahun 2021 – 2024

NO	URAIAN	2021		2022		Target 2023
		T	R	T	R	
1	Angka Kemiskinan (%)	8,13	8,95	8,00	8,44	7,90
2	Jumlah Penduduk Miskin (dalam ribu)	197,31	210,80	209,78	199,9	193,97
3	Indeks Kedalaman kemiskinan	1,09	1,27	1,01	1,58	0,93
4	Indeks Keparahan kemiskinan	0,24	0,29	0,20	0,41	0,36

Sumber : BPS Kabupaten Karawang Tahun 2023 dan RPJMD Kabupaten Karawang Tahun 2021-2026

Adapun persentase penduduk miskin di Kabupaten Karawang menggambarkan persentase penduduk yang berada di bawah garis kemiskinan. Berdasarkan Gambar 2.31, Persentase Penduduk Miskin di Kabupaten Karawang mengalami peningkatan dalam 2 tahun terakhir, yaitu sebesar 8,26% pada tahun 2020 dan sebesar 8,95% pada tahun 2021. Peningkatan Persentase Penduduk Miskin di Kabupaten Karawang pada tahun 2020 dan 2021 salah satunya dikarenakan dampak pandemi COVID-19. Sedangkan pada tahun 2022, Kabupaten Karawang berhasil menurunkan Persentase Penduduk Miskin menjadi 8,44%.



Sumber : BPS Kabupaten Karawang Tahun 2023

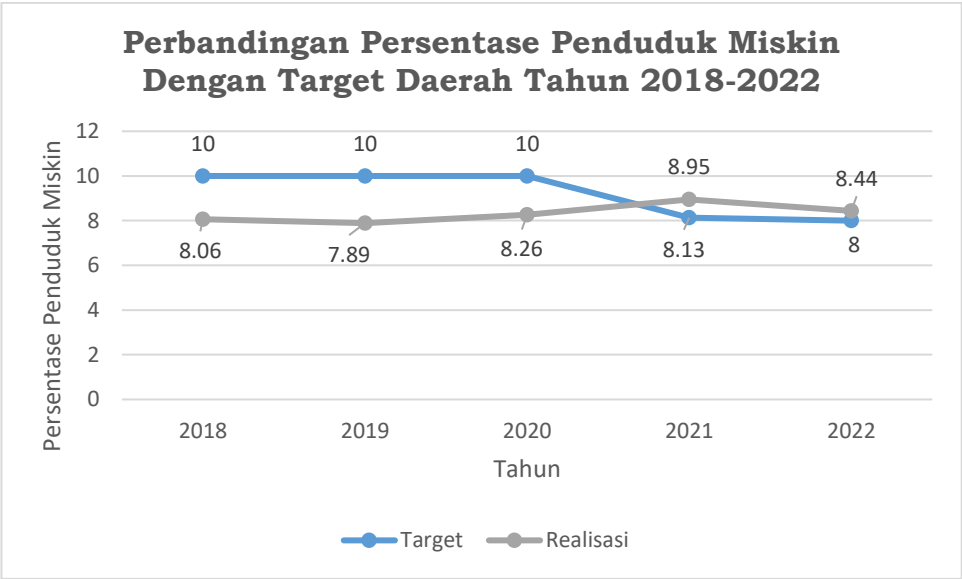
Gambar 2.31 Persentase Penduduk Miskin Kabupaten Karawang Tahun 2018-2022 (%)

Tabel 2.38 dan Gambar 2.32 menyajikan perbandingan Persentase Penduduk Miskin Kabupaten Karawang Tahun 2018-2022 dengan target daerah pada tahun yang bersangkutan. Berdasarkan Gambar 2.17, selama tahun 2018-2020 Persentase Penduduk Miskin di Kabupaten Karawang berada di bawah target daerah atau berhasil terealisasi lebih baik dari target daerah. Sedangkan pada tahun 2021-2022, Persentase Penduduk Miskin di Kabupaten Karawang berada di atas target daerah atau terealisasi lebih buruk dari target daerah.

Tabel 2.38
Perbandingan Persentase Penduduk Miskin Dengan Target Daerah Tahun 2018-2022

Tahun	Angka kemiskinan (%)	
	Target	Realisasi
2018	10	8,06
2019	10	7,89
2020	10	8,26
2021	8,13	8,95
2022	8	8,44

Sumber: Target: Angka Proyeksi, Capaian: BPS Tahun 2023



Sumber: BPS Tahun 2023

Gambar 2.32 Perbandingan Persentase Penduduk Miskin Dengan Target Daerah Tahun 2018-2022

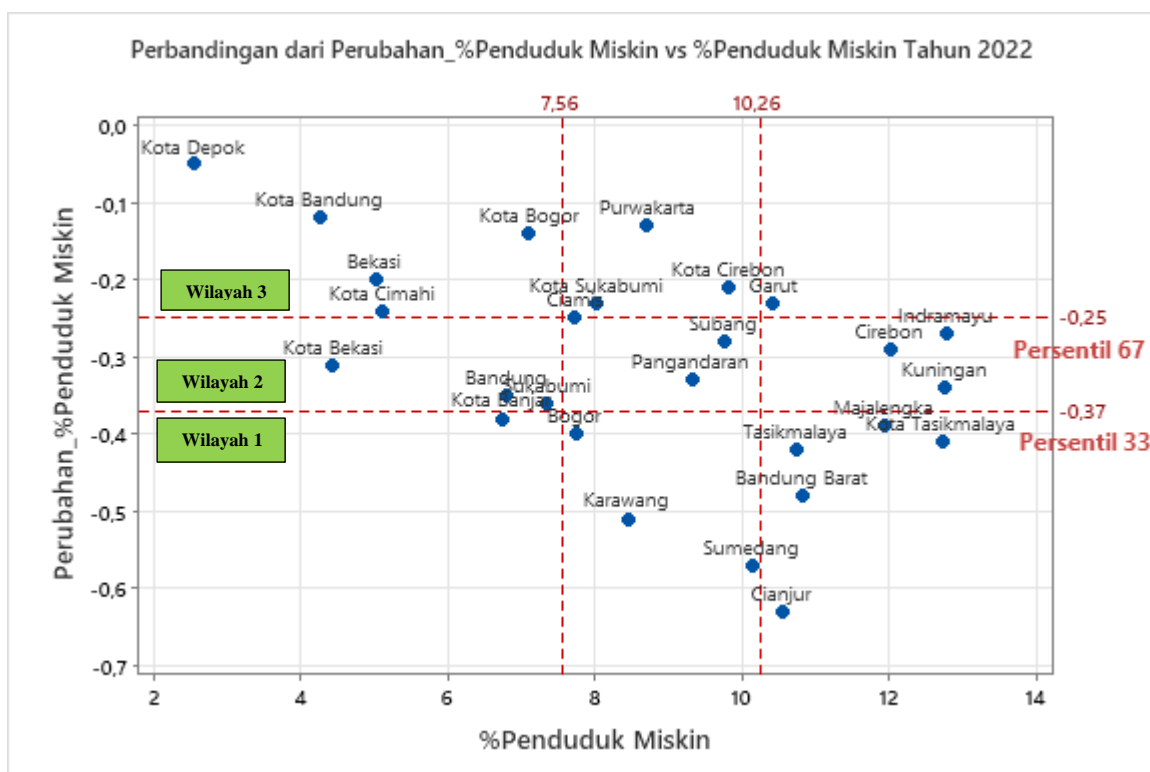
Berdasarkan Tabel 2.39, tahun 2020 akibat terdampak pandemi COVID-19, terjadi kenaikan Persentase Penduduk Miskin di Kabupaten Karawang sebesar 0,37%. Kenaikan Persentase Penduduk Miskin tertinggi terjadi pada tahun 2021 hingga 0,69%. Dampak pandemi mulai tertangani pada tahun 2022 sehingga terjadi penurunan Persentase Penduduk Miskin di Kabupaten Karawang sebesar 0,51%. Dengan kata lain, tingkat perubahan persentase penduduk miskin sebesar -0,51 kurang dari nol.

Tabel 2.39
Tingkat Perubahan Persentase Penduduk Miskin Kabupaten Karawang Tahun 2019-2022

Wilayah	2019	2020	2021	2022
Karawang	-0,17	0,37	0,69	-0,51

Sumber: BPS Tahun 2023

Dengan melihat Gambar 2.33 yaitu perbandingan perubahan persentase penduduk miskin Kabupaten Karawang dengan rata-rata capaian wilayah yang setara, Kabupaten Karawang termasuk ke dalam Wilayah 1. Rincian capaian wilayah yang setara dengan Kabupaten Karawang terdapat pada Tabel 2.40 dengan rata-rata perubahan persentase penduduk miskin sebesar -0,47%. Hal ini berarti perubahan persentase penduduk miskin Kabupaten Karawang Tahun 2022 sebesar -0,51% lebih baik dari rata-rata capaian wilayah yang setara sebesar -0,47%.



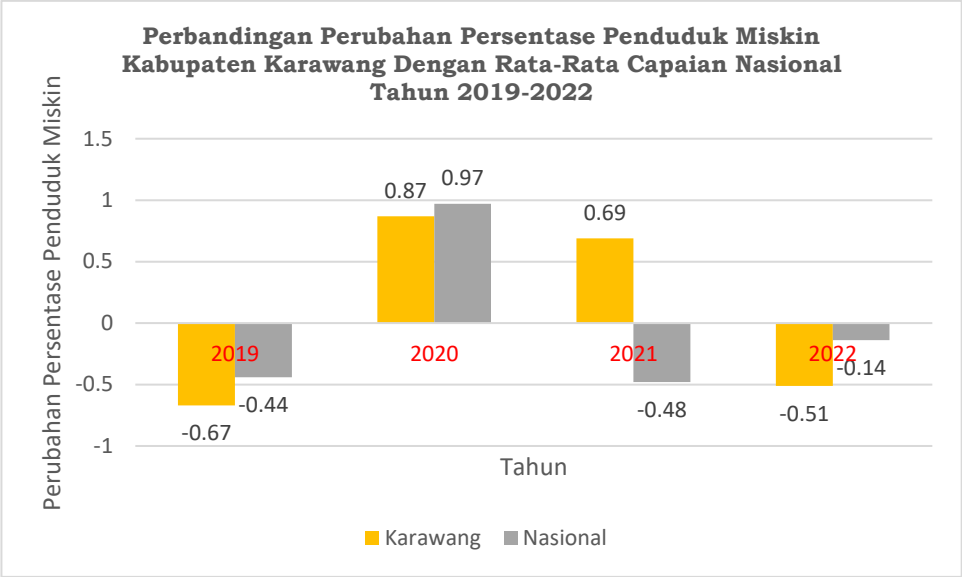
Sumber: BPS Provinsi Jawa Barat Tahun 2023

Gambar 2.33 Perbandingan Perubahan Persentase Penduduk Miskin Kabupaten Karawang dengan Rata-Rata Capaian Wilayah yang Setara Tahun 2022

Tabel 2.40
Perbandingan Perubahan Persentase Penduduk Miskin Kabupaten
Karawang dengan Rata-Rata Capaian Wilayah yang Setara

No	Kab/Kota	Persentase Penduduk Miskin		Perubahan Persentase Penduduk Miskin 2022
		2021	2022	
1	Kota Banjar	7,11	6,73	- 0,38
2	Majalengka	12,33	11,94	- 0,39
3	Bogor	8,13	7,73	- 0,40
4	Kota Tasikmalaya	13,13	12,72	- 0,41
5	Tasikmalaya	11,15	10,73	- 0,42
6	Bandung Barat	11,3	10,82	- 0,48
7	Karawang	8,95	8,44	- 0,51
8	Sumedang	10,71	10,14	- 0,57
9	Cianjur	11,18	10,55	- 0,63
Rata-Rata Capaian Persentase Penduduk Miskin Wilayah yang Setara				-0,47

Sumber: BPS Provinsi Jawa Barat Tahun 2023

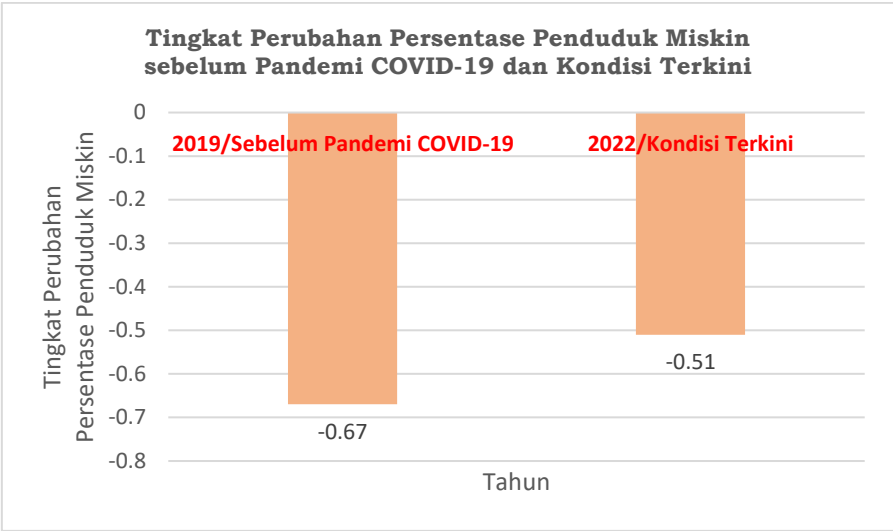


Sumber: BPS Tahun 2023

Gambar 2.34 Perbandingan Perubahan Persentase Penduduk Miskin Kabupaten Karawang Dengan Rata-Rata Capaian Nasional Tahun 2019-2022

Berdasarkan Gambar 2.34, pada tahun 2019 dan 2020, perubahan persentase penduduk miskin Kabupaten Karawang lebih baik dari rata-rata capaian nasional. Sedangkan pada tahun 2021, Kabupaten Karawang mengalami peningkatan pada persentase penduduk miskin dan nasional mengalami penurunan. Hal ini berarti pada tahun 2021 perubahan persentase penduduk miskin Kabupaten Karawang lebih buruk dari rata-rata capaian nasional. Lalu, pada tahun 2022, perubahan persentase penduduk miskin Kabupaten Karawang kembali lebih baik dari rata-rata capaian nasional.

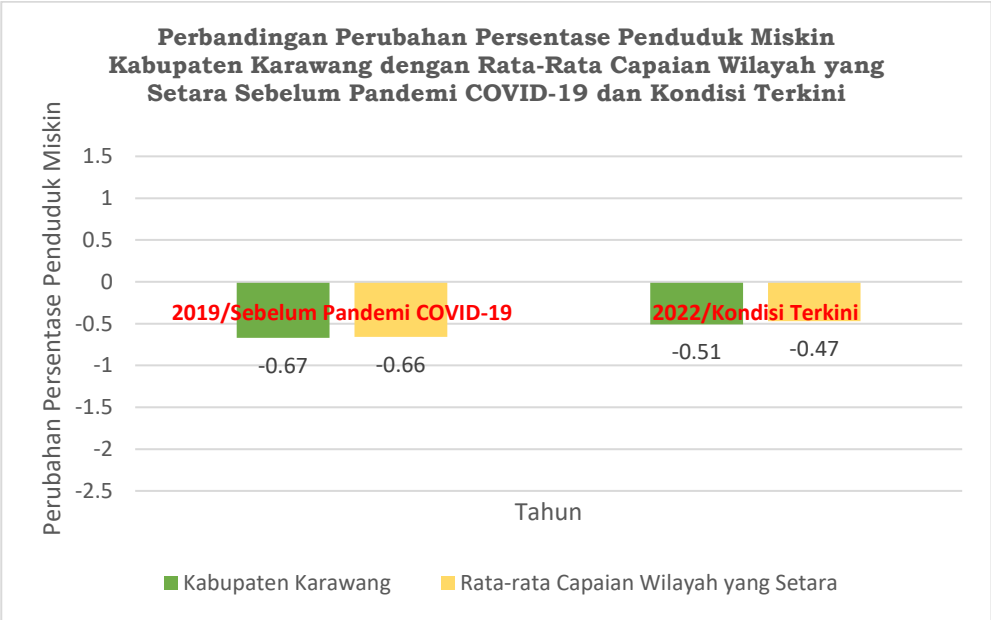
Tingkat perubahan persentase penduduk miskin sebelum Pandemi COVID-19 dan kondisi terkini disajikan pada Gambar 2.35. Berdasarkan gambar tersebut, perubahan persentase penduduk miskin sebelum pandemi COVID-19 bernilai negatif atau kurang dari nol. Hal ini berarti terjadi penurunan persentase penduduk miskin pada tahun 2019. Sedangkan pada tahun 2022 atau kondisi terkini perubahan persentase penduduk miskin bernilai negatif atau kurang dari nol. Hal ini berarti setelah pandemi COVID-19 atau pada tahun 2022 terjadi penurunan persentase penduduk miskin pada Kabupaten Karawang.



Sumber: BPS Kabupaten Karawang Tahun 2023, diolah

Gambar 2.35 Tingkat Perubahan Persentase Penduduk Miskin Sebelum Pandemi COVID-19 dan Kondisi Terkini

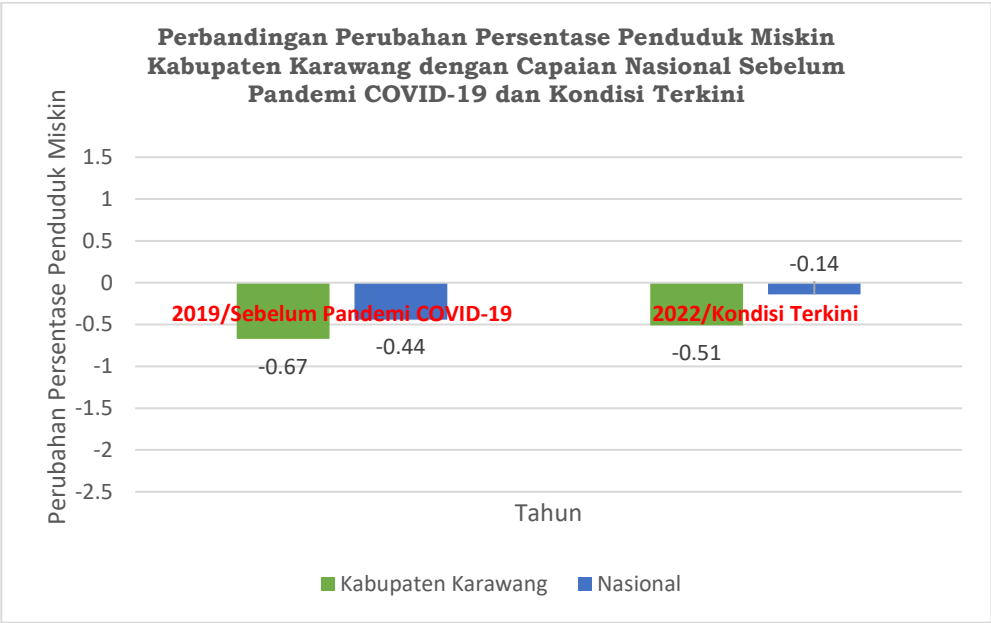
Berdasarkan Gambar 2.36, perubahan persentase penduduk miskin sebelum pandemi COVID-19 Kabupaten Karawang sebesar -0,67 dan rata-rata capaian wilayah setara sebesar -0,66. Sementara itu, perubahan persentase penduduk miskin kondisi terkini Kabupaten Karawang sebesar -0,51 dan rata-rata capaian wilayah yang setara sebesar -0,47. Dapat disimpulkan, baik sebelum pandemi COVID-19 maupun kondisi terkini perubahan persentase penduduk miskin Kabupaten Karawang lebih baik dari rata-rata capaian wilayah yang setara.



Sumber: BPS Provinsi Jawa Barat Tahun 2023, diolah

Gambar 2.36 Perbandingan Perubahan Persentase Penduduk Miskin Kabupaten Karawang dengan Rata-Rata Capaian Wilayah yang Setara Sebelum Pandemi COVID-19 dan Kondisi Terkini

Dengan melihat Gambar 2.37, perubahan persentase penduduk miskin sebelum pandemi COVID-19 Kabupaten Karawang sebesar -0,67 dan capaian nasional sebesar -0,44. Sementara itu, perubahan persentase penduduk miskin kondisi terkini Kabupaten Karawang sebesar -0,51 dan capaian nasional sebesar -0,14. Hal ini berarti, baik sebelum pandemi COVID-19 maupun kondisi terkini perubahan persentase penduduk miskin Kabupaten Karawang lebih baik dari capaian nasional.



Sumber: BPS Tahun 2023, diolah

Gambar 2.37 Perbandingan Perubahan Persentase Penduduk Miskin Kabupaten Karawang dengan Capaian Nasional Sebelum Pandemi COVID-19 dan Kondisi Terkini

Tabel 2.41 menyajikan perbandingan Persentase Penduduk Miskin di Kabupaten Karawang dengan capaian wilayah kab/kota di Provinsi Jawa Barat tahun 2018-2022. Berdasarkan tabel tersebut, tahun 2018 dan 2021 Karawang menempati peringkat Persentase Penduduk Miskin tertinggi ke 14 se-kab/kota di Jawa Barat. Tahun 2019, 2020, dan 2022, peringkat Persentase Penduduk Miskin di Kabupaten Karawang menurun menjadi peringkat 15. Hal ini berarti semakin menurunnya Persentase Penduduk Miskin di Kabupaten Karawang dibandingkan dengan kab/kota lain.

Tabel 2.41
Perbandingan Persentase Penduduk Miskin Daerah dengan Rata-Rata Capaian Wilayah Kab/Kota di Provinsi Jawa Barat Tahun 2018-2022

No	Kab/Kota	2018	No	Kab/Kota	2019	No	Kab/Kota	2020	No	Kab/Kota	2021	No	Kab/Kota	2022
1	Kota Tasikmalaya	12,71	1	Kota Tasikmalaya	11,6	1	Kota Tasikmalaya	12,97	1	Kota Tasikmalaya	13,13	1	Indramayu	12,77
2	Kuningan	12,22	2	Kuningan	11,41	2	Kuningan	12,82	2	Kuningan	13,1	2	Kuningan	12,76
3	Indramayu	11,89	3	Indramayu	11,11	3	Indramayu	12,7	3	Indramayu	13,04	3	Kota Tasikmalaya	12,72
4	Majalengka	10,79	4	Majalengka	10,06	4	Majalengka	11,43	4	Majalengka	12,33	4	Cirebon	12,01
5	Cirebon	10,7	5	Cirebon	9,94	5	Cirebon	11,24	5	Cirebon	12,3	5	Majalengka	11,94
6	Bandung Barat	10,06	6	Bandung Barat	9,38	6	Bandung Barat	10,49	6	Bandung Barat	11,3	6	Bandung Barat	10,82
7	Tasikmalaya	9,85	7	Cianjur	9,15	7	Cianjur	10,36	7	Cianjur	11,18	7	Tasikmalaya	10,73
8	Cianjur	9,81	8	Tasikmalaya	9,12	8	Tasikmalaya	10,34	8	Tasikmalaya	11,15	8	Cianjur	10,55
9	Sumedang	9,76	9	Sumedang	9,05	9	Sumedang	10,26	9	Sumedang	10,71	9	Garut	10,42
10	Garut	9,27	10	Garut	8,98	10	Garut	9,98	10	Garut	10,65	10	Sumedang	10,14
11	Kota Cirebon	8,88	11	Kota Cirebon	8,41	11	Kota Cirebon	9,52	11	Subang	10,03	11	Kota Cirebon	9,82
12	Subang	8,67	12	Subang	8,12	12	Subang	9,31	12	Kota Cirebon	10,03	12	Subang	9,75
13	Pangandaran	8,12	13	Pangandaran	7,71	13	Pangandaran	8,99	13	Pangandaran	9,65	13	Pangandaran	9,32
14	Karawang	8,06	14	Purwakarta	7,48	14	Purwakarta	8,27	14	Karawang	8,95	14	Purwakarta	8,7
15	Purwakarta	7,99	15	Karawang	7,39	15	Karawang	8,26	15	Purwakarta	8,83	15	Karawang	8,44
16	Ciamis	7,22	16	Kota Sukabumi	6,67	16	Kota Sukabumi	7,7	16	Kota Sukabumi	8,25	16	Kota Sukabumi	8,02
17	Bogor	7,14	17	Bogor	6,66	17	Bogor	7,69	17	Bogor	8,13	17	Bogor	7,73
18	Kota Sukabumi	7,12	18	Ciamis	6,65	18	Ciamis	7,62	18	Ciamis	7,97	18	Ciamis	7,72
19	Sukabumi	6,76	19	Sukabumi	6,22	19	Sukabumi	7,09	19	Sukabumi	7,7	19	Sukabumi	7,34
20	Bandung	6,65	20	Bandung	5,94	20	Bandung	6,91	20	Kota Bogor	7,24	20	Kota Bogor	7,1
21	Kota Bogor	5,93	21	Kota Bogor	5,77	21	Kota Bogor	6,68	21	Bandung	7,15	21	Bandung	6,8
22	Kota Banjar	5,7	22	Kota Banjar	5,5	22	Kota Banjar	6,09	22	Kota Banjar	7,11	22	Kota Banjar	6,73
23	Kota Cimahi	4,94	23	Kota Cimahi	4,39	23	Kota Cimahi	5,11	23	Kota Cimahi	5,35	23	Kota Cimahi	5,11

No	Kab/Kota	2018	No	Kab/Kota	2019	No	Kab/Kota	2020	No	Kab/Kota	2021	No	Kab/Kota	2022
24	Bekasi	4,37	24	Bekasi	4,01	24	Bekasi	4,82	24	Bekasi	5,21	24	Bekasi	5,01
25	Kota Bekasi	4,11	25	Kota Bekasi	3,81	25	Kota Bekasi	4,38	25	Kota Bekasi	4,74	25	Kota Bekasi	4,43
26	Kota Bandung	3,57	26	Kota Bandung	3,38	26	Kota Bandung	3,99	26	Kota Bandung	4,37	26	Kota Bandung	4,25
27	Kota Depok	2,14	27	Kota Depok	2,07	27	Kota Depok	2,45	27	Kota Depok	2,58	27	Kota Depok	2,53

Sumber: BPS Tahun 2023

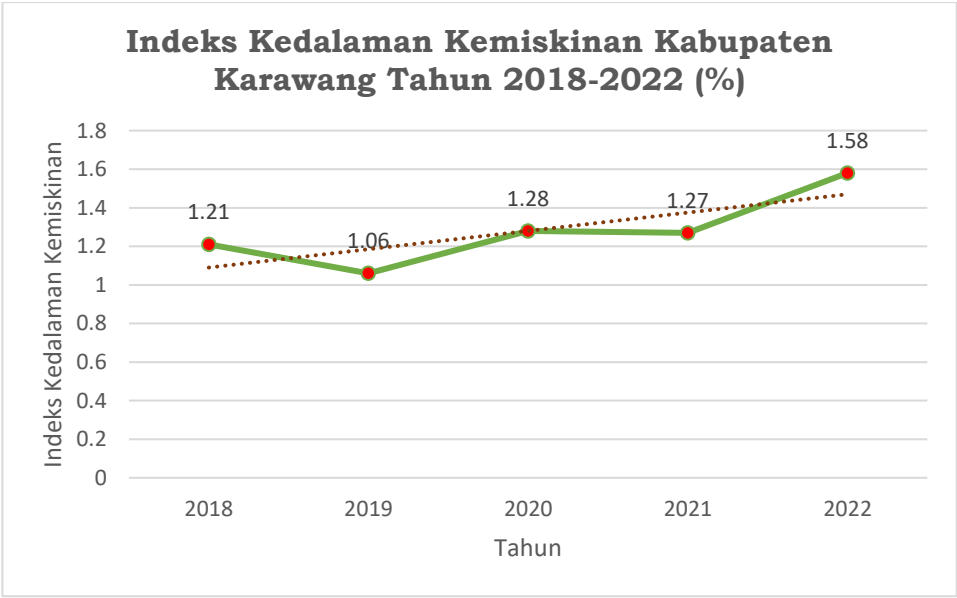
Indeks Kedalaman Kemiskinan (*Poverty Gap Index-P1*) merupakan ukuran rata-rata kesenjangan pengeluaran masing-masing penduduk miskin terhadap garis kemiskinan. Semakin tinggi nilai indeks, semakin jauh rata-rata pengeluaran penduduk dari garis kemiskinan dan ketimpangan pengeluaran penduduk miskin juga semakin melebar. Berdasarkan Tabel 2.42, Indeks Kedalaman Kemiskinan Kabupaten Karawang mengalami penurunan dari 1,21 pada tahun 2018 menjadi 1,06 pada tahun 2019. Akibat pandemi COVID-19 Indeks Kedalaman Kemiskinan pada tahun 2020 meningkat menjadi 1,28. Sedangkan, Indeks Kedalaman Kemiskinan pada tahun 2021 kembali menurun menjadi 1,27. Pada tahun 2022 meningkat 0,31% menjadi 1,58. Dengan kata lain, tingkat perubahan Indeks Kedalaman Kemiskinan lebih dari nol.

Tabel 2.42
Tingkat Perubahan Indeks Kedalaman Kemiskinan (%) Tahun 2018-2022

Wilayah	2018	2019	2020	2021	2022
Karawang	1,21	1,06	1,28	1,27	1,58
Tingkat Perubahan		-0,15	0,22	-0,01	0,31

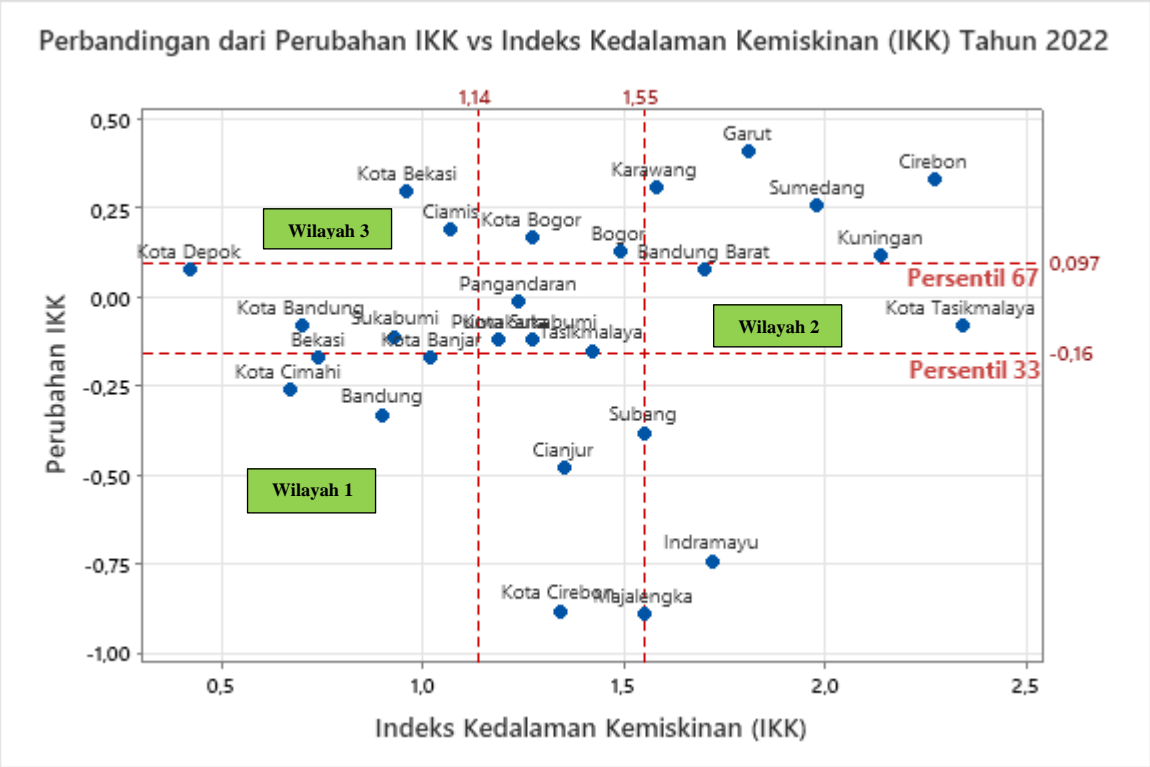
Sumber: BPS Tahun 2023

Berdasarkan Gambar 2.38, Indeks Kedalaman Kemiskinan di Kabupaten Karawang selama periode 2018-2022 cenderung mengalami trend kenaikan.



Sumber: BPS Tahun 2023

Gambar 2.38 Indeks Kedalaman Kemiskinan Kabupaten Karawang Tahun 2018-2022 (%)



Sumber: BPS Provinsi Jawa Barat Tahun 2023

Gambar 2.39 Perbandingan Perubahan Pencapaian Indeks Kedalaman Kemiskinan Kabupaten Karawang dengan Rata-Rata Capaian Wilayah yang Setara Tahun 2022

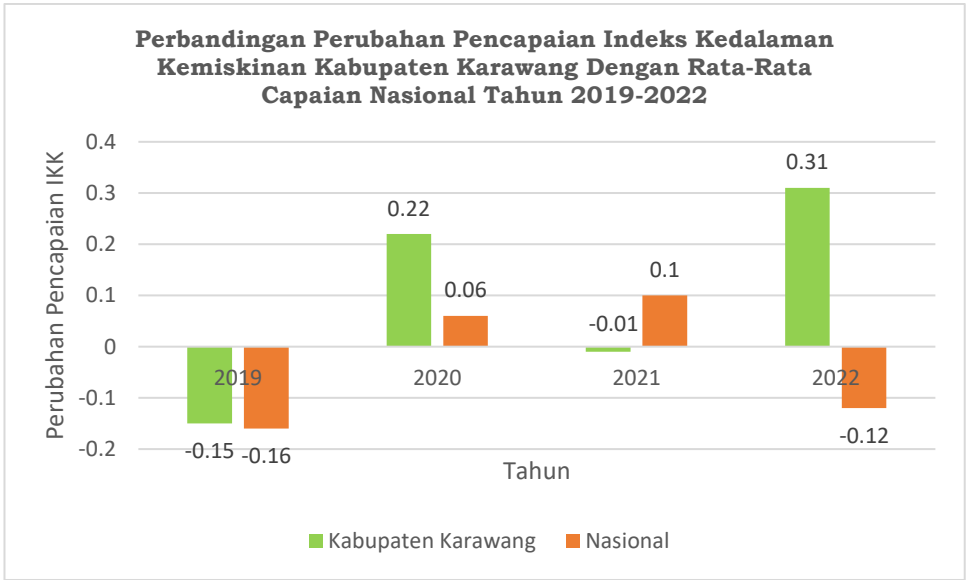
Dengan melihat Gambar 2.39 yaitu perbandingan perubahan pencapaian Indeks Kedalaman Kemiskinan Kabupaten Karawang dengan rata-rata capaian wilayah yang setara, Kabupaten Karawang termasuk ke dalam Wilayah 3.

Tabel 2.43
Perbandingan Perubahan Pencapaian Indeks Kedalaman Kemiskinan Kabupaten Karawang dengan Rata-Rata Capaian Wilayah yang Setara

No	Kab/Kota	Indeks Kedalaman Kemiskinan		Perubahan Persentase Penduduk Miskin 2022
		2021	2022	
1	Kota Banjar	1,4	1,81	0,41
2	Majalengka	1,94	2,27	0,33
3	Bogor	1,27	1,58	0,31
4	Kota Tasikmalaya	0,66	0,96	0,30
5	Tasikmalaya	1,72	1,98	0,26
6	Bandung Barat	0,88	1,07	0,19
7	Karawang	1,1	1,27	0,17
8	Sumedang	1,36	1,49	0,13
9	Cianjur	2,02	2,14	0,12
Rata-Rata Capaian Perubahan Indeks Kedalaman Kemiskinan Wilayah yang Setara				0,25

Sumber: BPS Tahun 2023

Rincian capaian wilayah yang setara dengan Kabupaten Karawang terdapat pada Tabel 2.43 dengan rata-rata perubahan pencapaian Indeks Kedalaman Kemiskinan sebesar 0,25. Hal ini berarti perubahan pencapaian Indeks Kedalaman Kemiskinan Kabupaten Karawang Tahun 2022 sebesar 0,17 lebih baik dari rata-rata capaian wilayah yang setara sebesar 0,25%.



Sumber: BPS Tahun 2023

Gambar 2.40 Perbandingan Perubahan Pencapaian Indeks Kedalaman Kemiskinan Kabupaten Karawang Dengan Rata-Rata Capaian Nasional Tahun 2019-2022

Berdasarkan Gambar 2.40, perubahan pencapaian Indeks Kedalaman Kemiskinan Kabupaten Karawang pada tahun 2022 lebih buruk daripada perubahan pencapaian Indeks Kedalaman Kemiskinan nasional. Kabupaten Karawang mengalami perubahan pencapaian Indeks Kedalaman Kemiskinan dari tahun sebelumnya berupa kenaikan Indeks Kedalaman Kemiskinan sebesar 0,31. Sedangkan perubahan pencapaian Indeks Kedalaman Kemiskinan nasional dari tahun sebelumnya berupa penurunan pencapaian Indeks Kedalaman Kemiskinan sebesar 0,12.

Berdasarkan Tabel 2.44 di bawah ini, pada tahun 2018 Indeks Kedalaman Kemiskinan Kabupaten Karawang menempati peringkat tertinggi ke-12 se-kabupaten/kota di Jawa Barat. Tahun 2021 meningkat menjadi peringkat ke-11. Tahun 2020 kembali ke peringkat ke-12. Tahun 2021 mengalami penurunan peringkat menjadi peringkat 16 tertinggi dari 27 kabupaten/kota. Penurunan peringkat yang dialami berarti baik karena semakin tinggi nilai Indeks

Kedalaman Kemiskinan, maka semakin jauh rata-rata pengeluaran penduduk dari garis kemiskinan. Begitupun sebaliknya, semakin kecil nilai Indeks Kedalaman Kemiskinan maka semakin rata-rata pengeluaran penduduk mendekati garis kemiskinan. Namun sayang, tahun 2022 Indeks Kedalaman Kemiskinan Kabupaten Karawang Kembali ke peringkat 8 tertinggi dari 27 kabupaten/kota di Jawa Barat.

Tabel 2.44
Perbandingan Pencapaian Indeks Kedalaman Kemiskinan Daerah dengan Rata-Rata Capaian Wilayah Kab/Kota
Di Provinsi Jawa Barat Tahun 2018-2022

No	Kab/Kota	2018	No	Kab/Kota	2019	No	Kab/Kota	2020	No	Kab/Kota	2021	No	Kab/Kota	2022
1	Indramayu	2,23	1	Kota Tasikmalaya	1,98	1	Kuningan	2,41	1	Indramayu	2,46	1	Kota Tasikmalaya	2,34
2	Cirebon	2,04	2	Indramayu	1,66	2	Indramayu	2,18	2	Majalengka	2,44	2	Cirebon	2,27
3	Majalengka	1,96	3	Bandung Barat	1,54	3	Kota Tasikmalaya	1,75	3	Kota Tasikmalaya	2,42	3	Kuningan	2,14
4	Kuningan	1,73	4	Majalengka	1,39	4	Sumedang	1,72	4	Kota Cirebon	2,22	4	Sumedang	1,98
5	Sumedang	1,72	5	Subang	1,39	5	Kota Cirebon	1,68	5	Kuningan	2,02	5	Garut	1,81
6	Subang	1,7	6	Cirebon	1,29	6	Majalengka	1,41	6	Cirebon	1,94	6	Indramayu	1,72
7	Kota Tasikmalaya	1,52	7	Kuningan	1,24	7	Bandung Barat	1,4	7	Subang	1,93	7	Bandung Barat	1,7
8	Garut	1,49	8	Purwakarta	1,24	8	Cianjur	1,38	8	Cianjur	1,83	8	Karawang	1,58
9	Bandung Barat	1,45	9	Kota Cirebon	1,23	9	Pangandaran	1,32	9	Sumedang	1,72	9	Majalengka	1,55
10	Cianjur	1,34	10	Kota Sukabumi	1,08	10	Cirebon	1,3	10	Bandung Barat	1,62	10	Subang	1,55
11	Pangandaran	1,24	11	Karawang	1,06	11	Subang	1,29	11	Tasikmalaya	1,57	11	Bogor	1,49
12	Karawang	1,21	12	Sumedang	1,05	12	Karawang	1,28	12	Garut	1,4	12	Tasikmalaya	1,42
13	Tasikmalaya	1,19	13	Bandung	1,04	13	Kota Sukabumi	1,17	13	Kota Sukabumi	1,39	13	Cianjur	1,35
14	Ciamis	1,18	14	Pangandaran	0,9	14	Kota Bogor	1,08	14	Bogor	1,36	14	Kota Cirebon	1,34
15	Bogor	1,12	15	Garut	0,87	15	Purwakarta	1,04	15	Purwakarta	1,31	15	Kota Bogor	1,27
16	Kota Sukabumi	1,09	16	Tasikmalaya	0,84	16	Garut	0,97	16	Karawang	1,27	16	Kota Sukabumi	1,27
17	Kota Cirebon	0,99	17	Bogor	0,83	17	Bandung	0,92	17	Pangandaran	1,25	17	Pangandaran	1,24
18	Bandung	0,87	18	Ciamis	0,76	18	Ciamis	0,92	18	Bandung	1,23	18	Purwakarta	1,19
19	Purwakarta	0,87	19	Cianjur	0,74	19	Bogor	0,83	19	Kota Banjar	1,19	19	Ciamis	1,07
20	Sukabumi	0,86	20	Kota Bogor	0,72	20	Tasikmalaya	0,83	20	Kota Bogor	1,1	20	Kota Banjar	1,02
21	Kota Cimahi	0,84	21	Sukabumi	0,66	21	Sukabumi	0,8	21	Sukabumi	1,04	21	Kota Bekasi	0,96
22	Kota Banjar	0,79	22	Bekasi	0,6	22	Kota Cimahi	0,75	22	Kota Cimahi	0,93	22	Sukabumi	0,93
23	Kota Bogor	0,77	23	Kota Cimahi	0,6	23	Bekasi	0,72	23	Bekasi	0,91	23	Bandung	0,9

No	Kab/Kota	2018	No	Kab/Kota	2019	No	Kab/Kota	2020	No	Kab/Kota	2021	No	Kab/Kota	2022
24	Kota Bekasi	0,72	24	Kota Banjar	0,57	24	Kota Banjar	0,7	24	Ciamis	0,88	24	Bekasi	0,74
25	Bekasi	0,65	25	Kota Bandung	0,53	25	Kota Bandung	0,61	25	Kota Bandung	0,78	25	Kota Bandung	0,7
26	Kota Bandung	0,48	26	Kota Bekasi	0,47	26	Kota Bekasi	0,6	26	Kota Bekasi	0,66	26	Kota Cimahi	0,67
27	Kota Depok	0,31	27	Kota Depok	0,24	27	Kota Depok	0,29	27	Kota Depok	0,34	27	Kota Depok	0,42

Sumber: BPS Tahun 2023

Indeks Keparahan Kemiskinan (*Poverty Severity Index-P2*) memberikan gambaran mengenai penyebaran pengeluaran diantara penduduk miskin. Semakin tinggi nilai indeks, semakin tinggi ketimpangan pengeluaran diantara penduduk miskin. Berdasarkan Tabel. 2.45, Indeks Keparahan Kemiskinan di Kabupaten Karawang mengalami penurunan dari tahun 2018 sebesar 0,30 menjadi 0,24 pada tahun 2019. Sedangkan pada tahun 2020 meningkat menjadi 0,25 akibat terdampak pandemi COVID-19. Pada tahun 2021 dan 2022 kembali meningkat menjadi 0,29 dan 0,41. Hal tersebut menunjukkan bahwa ketimpangan pengeluaran diantara penduduk miskin semakin menurun.

Tabel 2.45
Indikator Kemiskinan Kabupaten Karawang Tahun 2018-2022

Uraian	2018	2019	2020	2021	2022
Persentase Penduduk Miskin (%)	8,06	7,39	8,26	8,95	8,44
Garis Kemiskinan (Rp)/bulan	433.972	440.347	466.152	494.201	521.158
Jumlah Penduduk Miskin (ribu jiwa)	188,0	173,70	195,40	210,80	199,9
Indeks Kedalaman Kemiskinan (P1)	1,21	1,06	1,28	1,27	1,58
Indeks Keparahan Kemiskinan (P2)	0,30	0,24	0,25	0,29	0,41

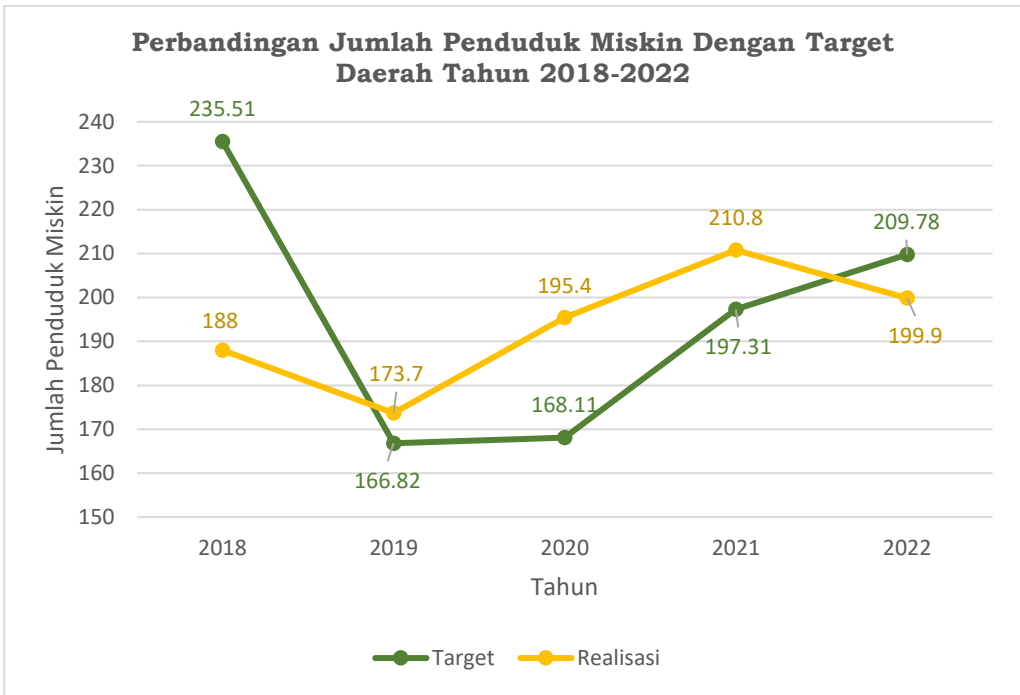
Sumber : BPS Kabupaten Karawang Tahun 2023

Tabel 2.46 dan Gambar 2.41 menginformasikan perbandingan jumlah penduduk miskin dengan target daerah tahun 2018-2022. Pada tahun 2018 jumlah penduduk miskin di Kabupaten Karawang terealisasi di bawah target. Selama tahun 2019-2021 jumlah penduduk miskin meningkat, tidak bisa mencapai target. Namun, pada tahun 2022 jumlah penduduk miskin Kabupaten Karawang mengalami penurunan dan berada di bawah target daerah. Dengan kata lain, jumlah penduduk miskin lebih baik dari target daerah.

Tabel 2.46
Perbandingan Jumlah Penduduk Miskin Dengan Target Daerah
Tahun 2018-2022

Uraian	2018	2019	2020	2021	2022
Target	235,51	166,82	168,11	197,31	209,78
Realisasi	188,0	173,70	195,40	210,80	199,9

Sumber : Target: Angka Proyeksi, Capaian: BPS Tahun 2023



Sumber : Target: Angka Proyeksi, Capaian: BPS Tahun 2023

Gambar 2.41 Perbandingan Jumlah Penduduk Miskin Dengan Target Daerah Tahun 2018-2022

Berdasarkan Tabel 2.47, tingkat pertumbuhan tertinggi jumlah penduduk miskin di Kabupaten Karawang terjadi pada tahun 2020 sebesar 12,49% yang diakibatkan oleh pandemi COVID-19. Tahun 2021 pun pertumbuhannya masih cukup tinggi sebesar 7,88%. Sedangkan, penurunan jumlah penduduk miskin tertinggi di Kabupaten Karawang terjadi pada tahun 2019 sebesar 7,59. Penurunan jumlah penduduk miskin yang terjadi pada tahun 2022 tidak sebesar penurunan pada tahun 2019, hanya mencapai 5,17%.

Tabel 2.47

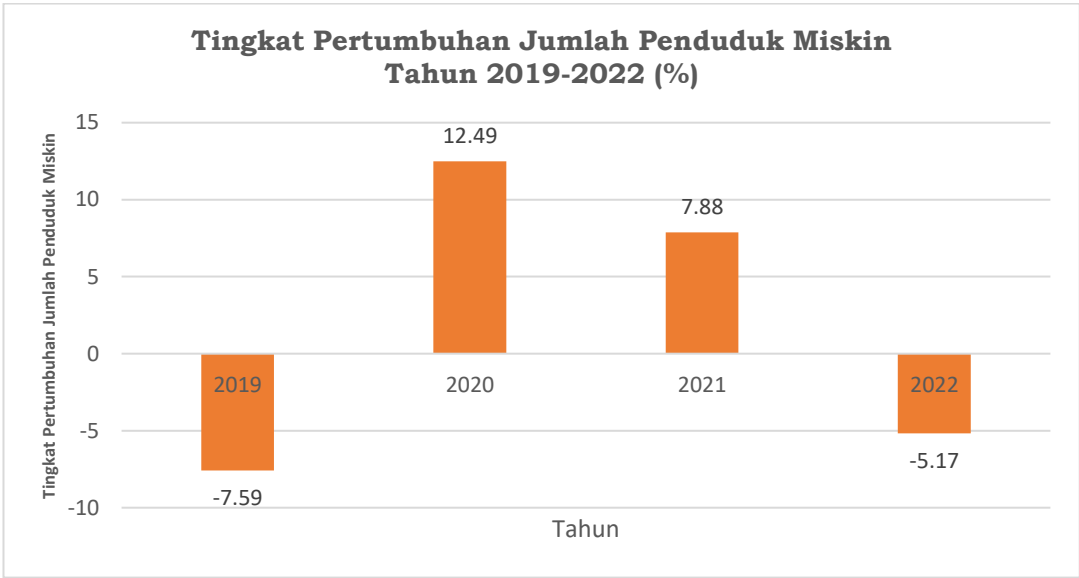
Tingkat Pertumbuhan Jumlah Penduduk Miskin Tahun 2019-2022 (%)

Uraian	2019	2020	2021	2022
Tingkat Pertumbuhan (%)	-7,59	12,49	7,88	-5,17

Sumber : BPS Tahun 2023, diolah

Berdasarkan Gambar 2.42, tahun 2019 dan 2022 terjadi penurunan jumlah penduduk miskin ditandai dengan grafik batang yang menjulang ke bawah, di bawah sumbu nol. Dengan kata lain, pada tahun 2022 tingkat pertumbuhan jumlah penduduk miskin kurang dari nol. Sedangkan pada tahun 2020 dan 2021 terjadi kenaikan

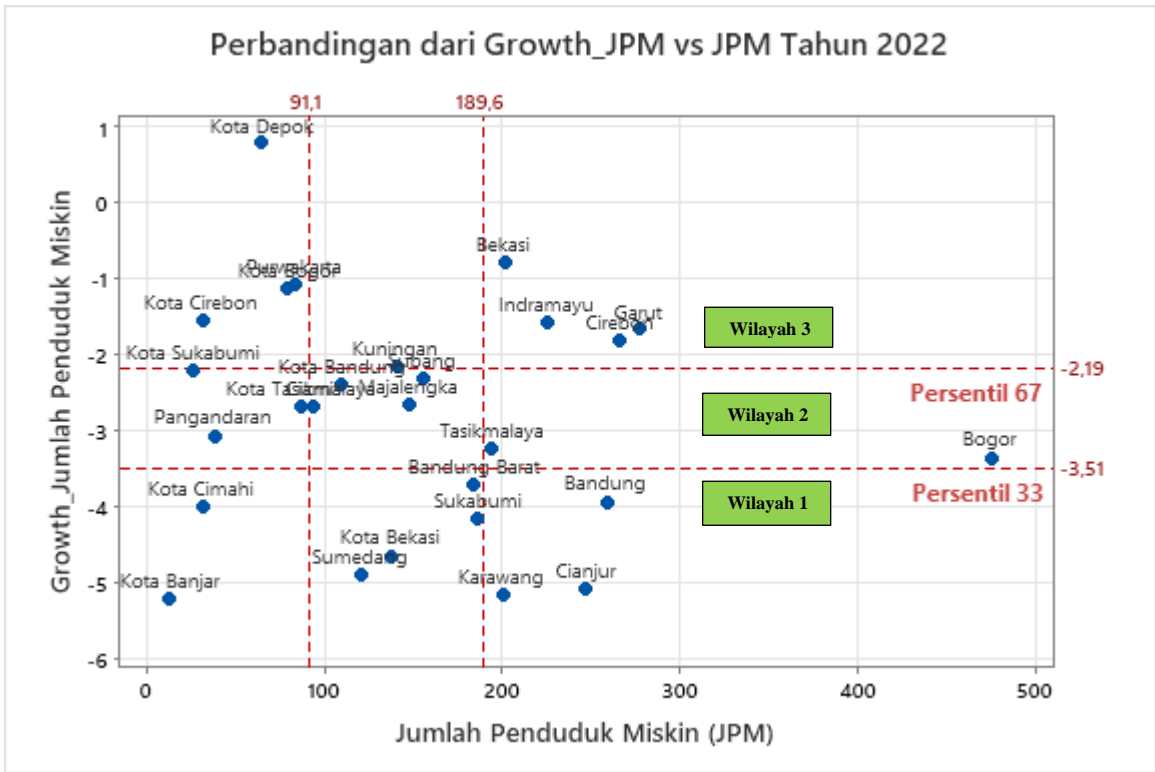
jumlah penduduk miskin ditandai dengan grafik batang yang menjulang ke atas, di atas sumbu nol.



Sumber : BPS Tahun 2022, diolah

Gambar 2.42 Tingkat Pertumbuhan Jumlah Penduduk Miskin Tahun 2019-2022 (%)

Dengan melihat Gambar 2.43 yaitu perbandingan pertumbuhan jumlah penduduk miskin di Kabupaten Karawang dengan rata-rata capaian wilayah yang setara, Kabupaten Karawang termasuk ke dalam Wilayah 1.



Sumber : BPS Provinsi Jawa Barat Tahun 2023, diolah

Gambar 2.43 Perbandingan Pertumbuhan Jumlah Penduduk Miskin Kabupaten Karawang dengan Rata-Rata Capaian Wilayah yang Setara Tahun 2022

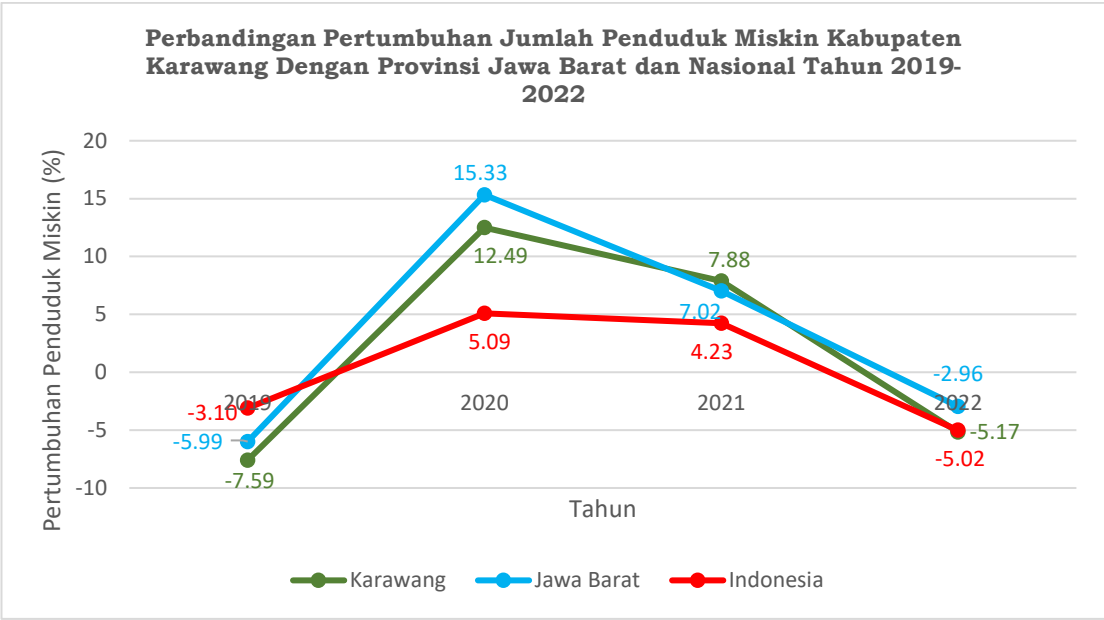
Rincian capaian wilayah yang setara dengan Kabupaten Karawang terdapat pada Tabel 2.48 dengan rata-rata pertumbuhan jumlah penduduk miskin sebesar -4,54%. Hal ini berarti pertumbuhan jumlah penduduk miskin Kabupaten Karawang Tahun 2022 sebesar -5,17% lebih baik dari rata-rata capaian wilayah yang setara sebesar -4,54%.

Tabel. 2.48
Perbandingan Pertumbuhan Jumlah Penduduk Miskin Kabupaten Karawang dengan Rata-Rata Capaian Wilayah yang Setara

No	Kab/Kota	Jumlah Penduduk Miskin		Pertumbuhan Jumlah Penduduk Miskin 2022
		2021	2022	
1	Bandung Barat	190,8	183,7	- 3,72
2	Bandung	269,2	258,6	- 3,94
3	Kota Cimahi	32,5	31,2	- 4,00
4	Sukabumi	194,4	186,3	- 4,17
5	Kota Bekasi	144,1	137,4	- 4,65
6	Sumedang	126,3	120,1	- 4,91
7	Cianjur	260	246,8	- 5,08
8	Karawang	210,8	199,9	- 5,17
9	Kota Banjar	13,4	12,7	- 5,22
Rata-Rata Capaian Pertumbuhan Jumlah Penduduk Miskin Wilayah yang Setara				- 4,54

Sumber : BPS Provinsi Jawa Barat Tahun 2023, diolah

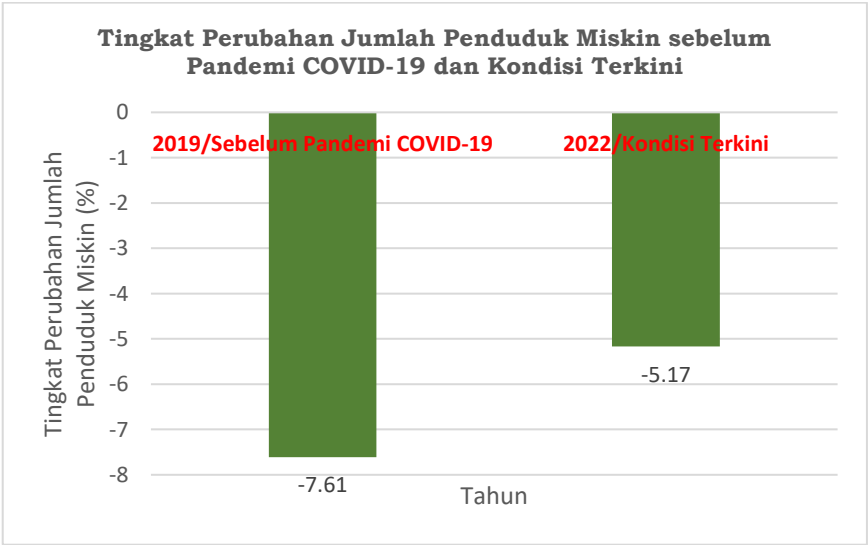
Berdasarkan Gambar 2.44, pada tahun 2019 Kabupaten Karawang, Provinsi Jawa Barat , dan Indonesia mengalami penurunan jumlah penduduk miskin. Persentase penurunan terbesar terjadi di Kabupaten Karawang sebesar 7,59%, lalu Provinsi Jawa Barat sebesar -5,99, dan Indonesia sebesar -3,10%. Tahun 2020 dan 2021, akibat dari pandemi COVID-19, Kabupaten Karawang, Provinsi Jawa Barat , dan Indonesia mengalami kenaikan jumlah penduduk miskin. Penanganan akibat pandemi COVID-19 mulai terasa pada tahun 2022, dapat dilihat dengan penurunan jumlah penduduk miskin pada Kabupaten Karawang, Provinsi Jawa Barat , dan Indonesia. Pada tahun 2022, pertumbuhan jumlah penduduk miskin di Kabupaten Karawang sebesar -5,17, sedangkan nasional sebesar -5,02. Dapat disimpulkan, pertumbuhan jumlah penduduk miskin Kabupaten Karawang lebih baik dari rata-rata capaian nasional.



Sumber : BPS Tahun 2023, diolah

Gambar 2.44 Perbandingan Pertumbuhan Jumlah Penduduk Miskin Kabupaten Karawang Dengan Provinsi Jawa Barat dan Nasional Tahun 2019-2022

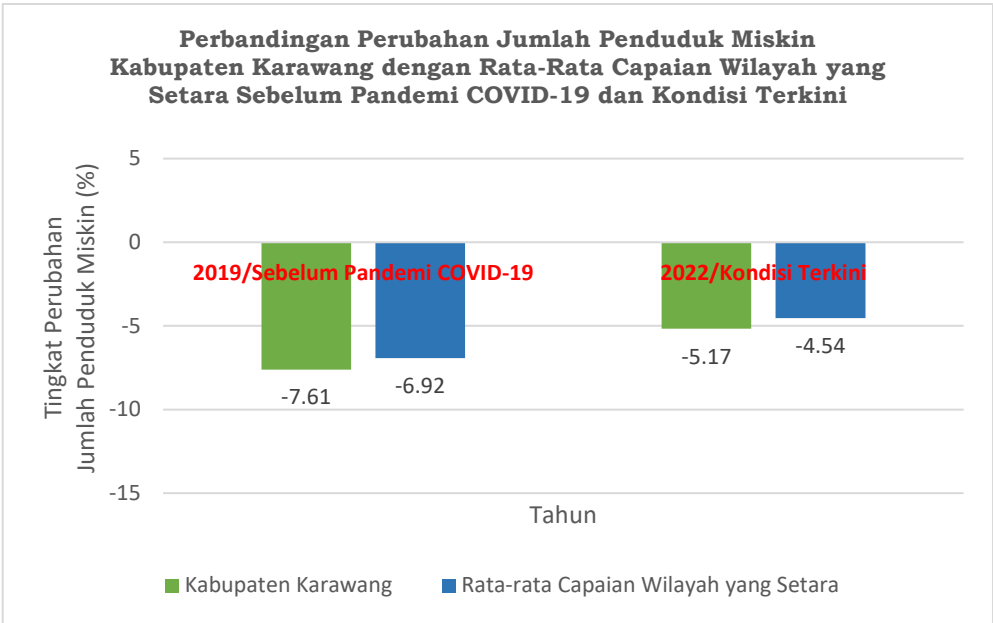
Tingkat perubahan jumlah penduduk miskin sebelum Pandemi COVID-19 dan kondisi terkini disajikan pada Gambar 2.45. Berdasarkan gambar tersebut, perubahan jumlah penduduk miskin sebelum pandemi COVID-19 bernilai negatif atau kurang dari nol. Hal ini berarti terjadi penurunan jumlah penduduk miskin pada tahun 2019. Sedangkan pada tahun 2022 atau kondisi terkini perubahan jumlah penduduk miskin bernilai negatif atau kurang dari nol. Hal ini berarti setelah pandemi COVID-19 atau pada tahun 2022 terjadi penurunan jumlah penduduk miskin pada Kabupaten Karawang.



Sumber: BPS Kabupaten Karawang Tahun 2023

Gambar 2.45 Tingkat Perubahan Jumlah Penduduk Miskin Sebelum Pandemi COVID-19 dan Kondisi Terkini

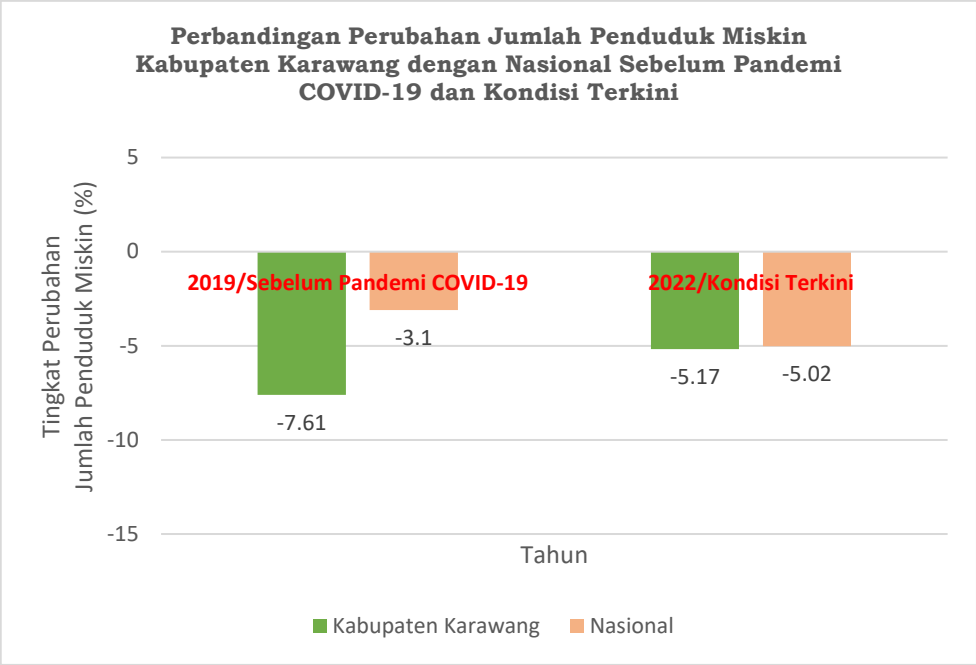
Berdasarkan Gambar 2.46, perubahan jumlah penduduk miskin sebelum pandemi COVID-19 Kabupaten Karawang sebesar -7,61 dan rata-rata capaian wilayah setara sebesar -6,92. Sementara itu, perubahan jumlah penduduk miskin kondisi terkini Kabupaten Karawang sebesar -5,17 dan rata-rata capaian wilayah yang setara sebesar -4,54. Dapat disimpulkan, baik sebelum pandemi COVID-19 maupun kondisi terkini perubahan jumlah penduduk miskin Kabupaten Karawang lebih baik dari rata-rata capaian wilayah yang setara.



Sumber: BPS Provinsi Jawa Barat Tahun 2023

Gambar 2.46 Perbandingan Jumlah Penduduk Miskin Kabupaten Karawang dengan Rata-Rata Capaian Wilayah yang Setara Sebelum Pandemi COVID-19 dan Kondisi Terkini

Dengan melihat Gambar 2.47, perubahan jumlah penduduk miskin sebelum pandemi COVID-19 Kabupaten Karawang sebesar -7,61 dan capaian nasional sebesar -3,1. Sementara itu, perubahan jumlah penduduk miskin kondisi terkini Kabupaten Karawang sebesar -5,17 dan capaian nasional sebesar -5,02. Hal ini berarti, baik sebelum pandemi COVID-19 maupun kondisi terkini perubahan jumlah penduduk miskin Kabupaten Karawang lebih baik dari capaian nasional.



Sumber: BPS Kabupaten Karawang Tahun 2023

Gambar 2.47 Perbandingan Perubahan Jumlah Penduduk Miskin Kabupaten Karawang dengan Capaian Nasional Sebelum Pandemi COVID-19 dan Kondisi Terkini

Tabel 2.49 menyajikan perbandingan pertumbuhan jumlah penduduk miskin Kabupaten Karawang dengan kabupaten/kota di wilayah Provinsi Jawa Barat. Selama tahun 2018-2021, jumlah penduduk miskin Kabupaten Karawang menempati peringkat ke-7, tertinggi dari 27 kabupaten/kota. Hal ini berarti Kabupaten Karawang memiliki jumlah penduduk miskin lebih banyak dibandingkan kabupaten/kota lainnya yang ada di Provinsi Jawa Barat. Tahun 2022 penurunan jumlah penduduk miskin di Kabupaten Karawang juga menurunkan peringkatnya menjadi peringkat 8 dari 27 kabupaten/kota di Provinsi Jawa Barat.

Tabel 2.49
Perbandingan Pertumbuhan Jumlah Penduduk Miskin Daerah Dengan Rata-Rata Capaian Wilayah Kab/Kota
Di Provinsi Jawa Barat Tahun 2018-2022 (Ribuan Jiwa)

No	Kab/Kota	2018	No	Kab/Kota	2019	No	Kab/Kota	2020	No	Kab/Kota	2021	No	Kab/Kota	2022
1	Bogor	415	1	Bogor	395	1	Bogor	465,7	1	Bogor	491,2	1	Bogor	474,7
2	Bandung	246,1	2	Garut	235,2	2	Bandung	263,6	2	Garut	281,4	2	Garut	276,7
3	Garut	241,3	3	Bandung	223,2	3	Garut	262,8	3	Cirebon	271	3	Cirebon	266,1
4	Cirebon	232,4	4	Cirebon	217,6	4	Cirebon	247,9	4	Bandung	269,2	4	Bandung	258,6
5	Cianjur	221,6	5	Cianjur	207,1	5	Cianjur	234,5	5	Cianjur	260	5	Cianjur	246,8
6	Indramayu	204,2	6	Indramayu	191,9	6	Indramayu	220,3	6	Indramayu	228,6	6	Indramayu	225
7	Karawang	188,0	7	Karawang	173,7	7	Karawang	195,4	7	Karawang	210,8	7	Bekasi	201,1
8	Tasikmalaya	172,4	8	Tasikmalaya	159,9	8	Bekasi	186,3	8	Bekasi	202,7	8	Karawang	199,9
9	Bandung Barat	169	9	Bandung Barat	159	9	Tasikmalaya	181,5	9	Tasikmalaya	200,6	9	Tasikmalaya	194,1
10	Sukabumi	166,3	10	Sukabumi	153,3	10	Bandung Barat	179,5	10	Sukabumi	194,4	10	Sukabumi	186,3
11	Bekasi	157,2	11	Bekasi	149,4	11	Sukabumi	175,1	11	Bandung Barat	190,8	11	Bandung Barat	183,7
12	Subang	136,6	12	Subang	129,2	12	Subang	149,8	12	Subang	159	12	Subang	155,3
13	Kuningan	131,2	13	Kuningan	123,2	13	Kuningan	139,2	13	Majalengka	151,1	13	Majalengka	147,1
14	Majalengka	129,3	14	Majalengka	121,1	14	Majalengka	138,2	14	Kota Bekasi	144,1	14	Kuningan	140,3
15	Kota Bekasi	119,8	15	Kota Bekasi	113,7	15	Kota Bekasi	134	15	Kuningan	143,4	15	Kota Bekasi	137,4
16	Sumedang	112,1	16	Sumedang	104,2	16	Sumedang	118,4	16	Sumedang	126,3	16	Sumedang	120,1
17	Kota Bandung	89,4	17	Kota Bandung	84,7	17	Kota Bandung	100	17	Kota Bandung	112,5	17	Kota Bandung	109,8
18	Ciamis	85,7	18	Ciamis	79,4	18	Ciamis	91,4	18	Ciamis	96,6	18	Ciamis	94
19	Kota Tasikmalaya	84,2	19	Kota Tasikmalaya	77	19	Kota Tasikmalaya	86,1	19	Kota Tasikmalaya	89,5	19	Kota Tasikmalaya	87,1
20	Purwakarta	75,9	20	Purwakarta	71,9	20	Purwakarta	80,2	20	Purwakarta	84,3	20	Purwakarta	83,4
21	Kota Bogor	64,9	21	Kota Bogor	64	21	Kota Bogor	75	21	Kota Bogor	80,1	21	Kota Bogor	79,2
22	Kota Depok	49,4	22	Kota Depok	49,4	22	Kota Depok	60,4	22	Kota Depok	63,9	22	Kota Depok	64,4

No	Kab/Kota	2018	No	Kab/Kota	2019	No	Kab/Kota	2020	No	Kab/Kota	2021	No	Kab/Kota	2022
23	Pangandaran	32,2	23	Pangandaran	30,7	23	Pangandaran	36,1	23	Pangandaran	39,1	23	Pangandaran	37,9
24	Kota Cimahi	29,9	24	Kota Cimahi	26,9	24	Kota Cimahi	31,6	24	Kota Cimahi	32,5	24	Kota Cirebon	31,5
25	Kota Cirebon	28	25	Kota Cirebon	26,8	25	Kota Cirebon	30,6	25	Kota Cirebon	32	25	Kota Cimahi	31,2
26	Kota Sukabumi	23,2	26	Kota Sukabumi	21,9	26	Kota Sukabumi	25,4	26	Kota Sukabumi	27,2	26	Kota Sukabumi	26,6
27	Kota Banjar	10,4	27	Kota Banjar	10,1	27	Kota Banjar	11,2	27	Kota Banjar	13,4	27	Kota Banjar	12,7

Sumber : BPS Tahun 2023

2.1.2.4 Indikator Indeks Pembangunan Manusia (IPM)

Kondisi umum kesejahteraan masyarakat Karawang dapat dilihat dari pencapaian Indeks Pembangunan Manusia (IPM) sebagai barometer indikasi peningkatan kesejahteraan masyarakat. Indeks Pembangunan Manusia (IPM) mengukur capaian pembangunan manusia berbasis sejumlah komponen dasar kualitas hidup.

Pembangunan manusia didefinisikan sebagai proses perluasan pilihan bagi penduduk. IPM merupakan indikator penting untuk mengukur keberhasilan dalam upaya membangun kualitas hidup manusia. IPM menjelaskan bagaimana penduduk dapat mengakses hasil pembangunan dalam memperoleh pendapatan, kesehatan, pendidikan dan sebagainya.

IPM dibentuk oleh tiga dimensi dasar, yaitu umur panjang dan hidup sehat (*a long and healthy life*), pengetahuan (*knowledge*) dan standar hidup layak (*decent standard of living*). Umur panjang dan hidup sehat digambarkan oleh Umur Harapan Hidup saat lahir (UHH) yaitu jumlah tahun yang diharapkan dapat dicapai oleh bayi yang baru lahir untuk hidup, dengan asumsi bahwa pola angka kematian menurut umur pada saat kelahiran sama sepanjang usia bayi. Pengetahuan diukur melalui indikator Rata-rata Lama Sekolah dan Harapan Lama Sekolah. Rata-rata Lama Sekolah (RLS) adalah rata-rata lamanya (tahun) penduduk usia 25 tahun ke atas dalam menjalani pendidikan formal. Harapan Lama Sekolah (HLS) didefinisikan sebagai lamanya (tahun) sekolah formal yang diharapkan akan dirasakan oleh anak pada umur tertentu di masa mendatang. Standar Hidup yang layak digambarkan oleh pengeluaran per kapita disesuaikan, yang ditentukan dari nilai pengeluaran per kapita dan paritas daya beli.

IPM dihitung berdasarkan rata-rata geometrik indeks kesehatan, indeks pengetahuan dan indeks pengeluaran. Penghitungan ketiga indeks ini dilakukan dengan melakukan standarisasi dengan nilai minimum dan maksimum masing-masing komponen indeks. IPM merupakan indikator yang digunakan untuk melihat perkembangan pembangunan dalam jangka panjang. Untuk

melihat kemajuan pembangunan manusia, terdapat dua aspek yang perlu diperhatikan, yaitu kecepatan dan status pencapaian. Untuk melihat capaian IPM antar wilayah dapat dilihat melalui pengelompokan IPM ke dalam beberapa kategori yang meliputi:

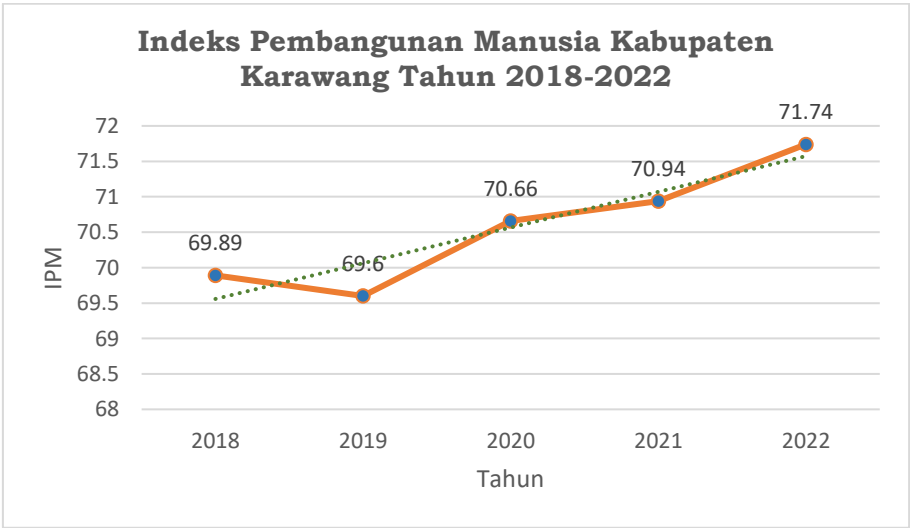
- IPM Rendah : $IPM < 60$,
- IPM Sedang : $60 \leq IPM < 70$,
- IPM Tinggi : $70 \leq IPM < 80$,
- IPM Sangat Tinggi : $IPM \geq 80$.

Tabel. 2.50
IPM dan Komponen IPM Kabupaten Karawang
Tahun 2021 - 2024

NO	URAIAN	2021		2022		Target 2023
		T	R	T	R	
1	INDEKS PEMBANGUNAN MANUSIA	70,6	70,94	71,33	71,74	71,67
2	UMUR HARAPAN HIDUP	71,98	72,33	72,51	72,62	72,69
3	HARAPAN LAMA SEKOLAH	12,14	12,10	12,17	12,19	12,20
4	RATA RATA LAMA SEKOLAH	7,83	7,78	8,04	7,96	8,10
5	PENGELUARAN PERKAPITA	11.725	11.522	11.739	11.927	11.911

Sumber : RPJMD Kabupaten Karawang Tahun 2021-2026 dan LRA Kabupaten Karawang Tahun 2022

Pada Tabel 2.50, menginformasikan IPM dan Komponen IPM di Kabupaten Karawang Tahun 2021-2024. Pada tabel tersebut terdapat target dan capaian pada tahun 2021 dan 2022 serta proyeksi untuk tahun 2023 dan 2024.



Sumber: BPS Kabupaten Karawang Tahun 2023

Gambar 2.48 Indeks Pembangunan Manusia Kabupaten Karawang Tahun 2018-2022

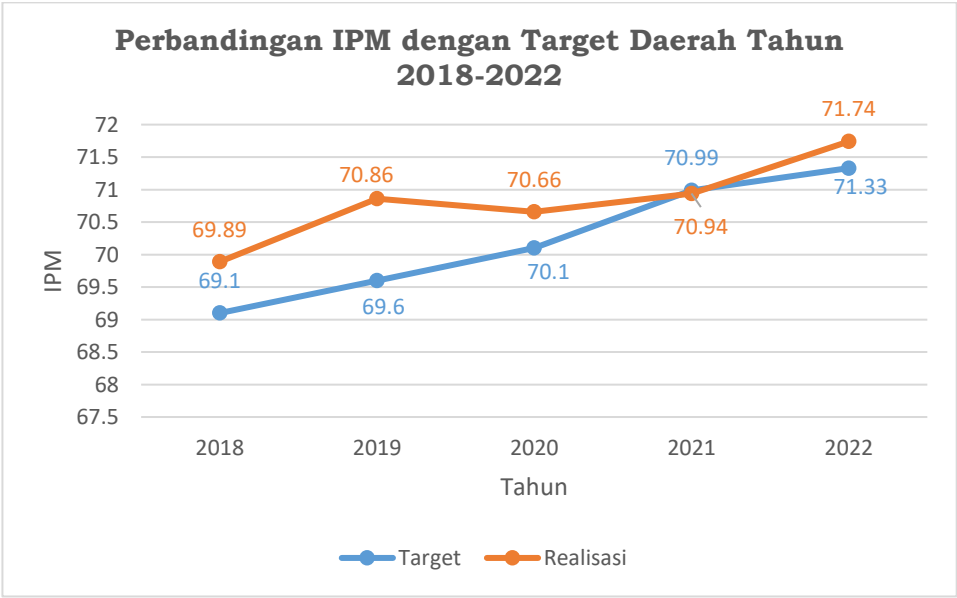
Berdasarkan Gambar 2.48, pembangunan manusia di Kabupaten Karawang terus mengalami peningkatan selama periode tahun 2018 hingga 2022. Namun, pada tahun 2019 IPM Kabupaten Karawang sempat mengalami penurunan sebesar 0,29 persen. Pada tahun-tahun berikutnya IPM Kabupaten Karawang mengalami kenaikan, seperti pada tahun 2020 IPM Kabupaten Karawang mengalami kenaikan sebesar 1,06 persen. Pada tahun 2020, IPM Kabupaten Karawang untuk pertama kalinya termasuk pada kategori “Tinggi”, karena telah mencapai 70,66.

Tabel 2.51
Perbandingan IPM dengan Target Daerah Tahun 2018-2022

Uraian	2018	2019	2020	2021	2022
Target	69,1	69,60	70,10	70,99	71,33
Realisasi	69,89	70,86	70,66	70,94	71,74

Sumber: Target: angka estimasi, Capaian: BPS Kabupaten Karawang Tahun 2023

Tabel 2.51 dan Gambar 2.49 menyajikan perbandingan Capaian IPM Kabupaten Karawang Tahun 2018-2022 dengan target daerah pada tahun yang bersangkutan. Berdasarkan Gambar 2.25, pada tahun 2021 IPM di Kabupaten Karawang tidak mencapai target. Sedangkan pada tahun lainnya, IPM di Kabupaten Karawang melebihi target Kabupaten Karawang yang ditentukan.



Sumber: Target: angka estimasi, Capaian: BPS Kabupaten Karawang Tahun 2023

Gambar 2.49 Perbandingan IPM Kabupaten Karawang dengan Target Daerah Tahun 2018-2022



Sumber: BPS Provinsi Jawa Barat Tahun 2023, diolah

Gambar 2.50 Perbandingan Pertumbuhan IPM Kabupaten Karawang dengan Rata-Rata Capaian Wilayah yang Setara Tahun 2022

Dengan melihat Gambar 2.50 yaitu perbandingan pertumbuhan IPM Kabupaten Karawang dengan rata-rata capaian wilayah yang setara, Kabupaten Karawang termasuk ke dalam Wilayah 1. Rincian capaian wilayah yang setara dengan Kabupaten Karawang terdapat pada Tabel 2.52 dengan rata-rata pertumbuhan IPM sebesar 0,8%. Hal ini berarti pertumbuhan IPM Kabupaten Karawang Tahun 2022 sebesar 0,8% lebih buruk dari rata-rata capaian wilayah yang setara sebesar 0,88%.

Tabel 2.52
Perbandingan Pertumbuhan IPM Kabupaten Karawang dengan Rata-Rata Capaian Wilayah yang Setara

No	Kab/Kota	IPM		Pertumbuhan IPM 2022
		2021	2022	
1	Garut	66,45	67,41	0,96
2	Tasikmalaya	65,9	66,84	0,94
3	Cirebon	69,12	70,06	0,94
4	Indramayu	67,64	68,55	0,91
5	Sumedang	71,8	72,69	0,89
6	Karawang	70,94	71,74	0,8
7	Kota Sukabumi	74,6	75,4	0,8
8	Bekasi	74,45	75,22	0,77
Rata-Rata Capaian Pertumbuhan IPM Wilayah yang Setara				0,88

Sumber: Target: angka estimasi, Capaian: BPS Kabupaten Karawang Tahun 2023

Kondisi IPM Kabupaten Karawang Tahun 2022 dibandingkan dengan Kabupaten Kota Lainnya di Jawa Barat masih termasuk dalam 18 Kabupaten/Kota dengan capaian kategori IPM “Tinggi”. Secara lebih rinci dapat dilihat pada Tabel 2.53.

Tabel 2.53
Kategori Indeks Pembangunan Manusia Tingkat Kabupaten/Kota di Provinsi Jawa Barat Tahun 2022

RENDAH	SEDANG
-	Subang, Bandung Barat, Pangandaran, Majalengka, Indramayu, Sukabumi, Garut, Tasikmalaya, Cianjur
TINGGI	SANGAT TINGGI
Kota Bandung, Kota Bekasi, Kota Depok, Kota Cimahi, Kota Bogor, Kota Cirebon, Kota Sukabumi Bekasi, Kota Tasikmalaya, Bandung, Sumedang, Kota Banjar, Karawang, Purwakarta, Ciamis, Bogor, Kuningan, Cirebon	-

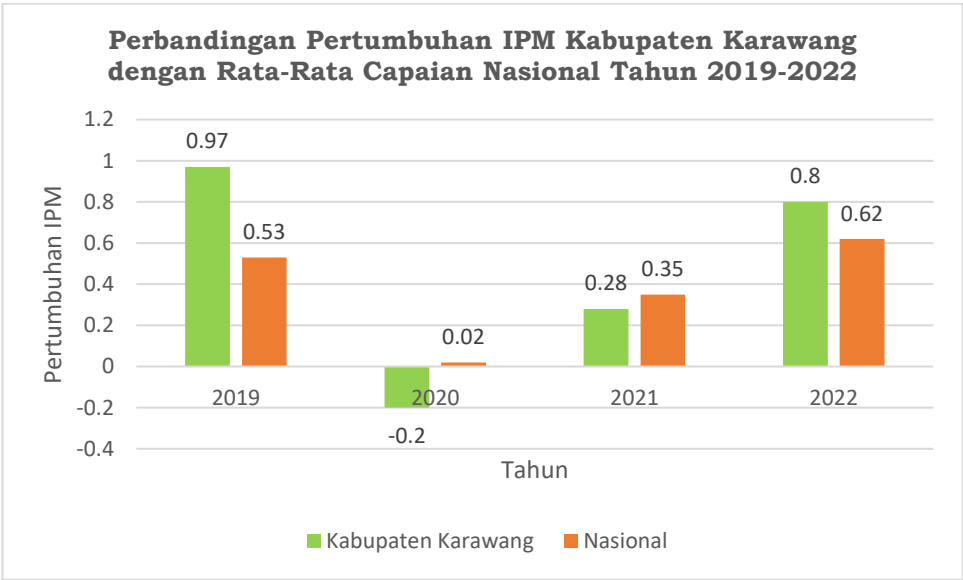
Tabel 2.54
Perbandingan Pertumbuhan IPM Daerah dengan Rata-Rata Capaian Kabupaten/Kota se-Provinsi Jawa Barat
Tahun 2018-2022

No	Kab/Kota	2018	No	Kab/Kota	2019	No	Kab/Kota	2020	No	Kab/Kota	2021	No	Kab/Kota	2022
1	Kota Bandung	81,06	1	Kota Bandung	81,62	1	Kota Bandung	81,51	1	Kota Bandung	81,96	1	Kota Bandung	82,5
2	Kota Bekasi	81,04	2	Kota Bekasi	81,59	2	Kota Bekasi	81,5	2	Kota Bekasi	81,95	2	Kota Bekasi	82,46
3	Kota Depok	80,29	3	Kota Depok	80,82	3	Kota Depok	80,97	3	Kota Depok	81,37	3	Kota Depok	81,86
4	Kota Cimahi	77,56	4	Kota Cimahi	78,11	4	Kota Cimahi	77,83	4	Kota Cimahi	78,06	4	Kota Cimahi	78,77
5	Kota Bogor	75,66	5	Kota Bogor	76,23	5	Kota Bogor	76,11	5	Kota Bogor	76,59	5	Kota Bogor	77,17
6	Kota Cirebon	74,35	6	Kota Cirebon	74,92	6	Kota Cirebon	74,89	6	Kota Cirebon	75,25	6	Kota Cirebon	75,89
7	Kota Sukabumi	73,55	7	Kota Sukabumi	74,31	7	Kota Sukabumi	74,21	7	Kota Sukabumi	74,6	7	Kota Sukabumi	75,4
8	Bekasi	73,49	8	Bekasi	73,99	8	Bekasi	74,07	8	Bekasi	74,45	8	Bekasi	75,22
9	Kota Tasikmalaya	72,03	9	Kota Tasikmalaya	72,84	9	Kota Tasikmalaya	73,04	9	Kota Tasikmalaya	73,31	9	Kota Tasikmalaya	73,83
10	Bandung	71,75	10	Bandung	72,41	10	Bandung	72,39	10	Bandung	72,73	10	Bandung	73,16
11	Kota Banjar	71,25	11	Kota Banjar	71,75	11	Kota Banjar	71,7	11	Kota Banjar	71,92	11	Sumedang	72,69
12	Sumedang	70,99	12	Sumedang	71,46	12	Sumedang	71,64	12	Sumedang	71,8	12	Kota Banjar	72,55
13	Purwakarta	69,98	13	Karawang	70,86	13	Purwakarta	70,82	13	Purwakarta	70,98	13	Karawang	71,74
14	Karawang	69,89	14	Purwakarta	70,67	14	Karawang	70,66	14	Karawang	70,94	14	Purwakarta	71,56
15	Bogor	69,69	15	Bogor	70,65	15	Ciamis	70,49	15	Ciamis	70,93	15	Ciamis	71,45
16	Ciamis	69,63	16	Ciamis	70,39	16	Bogor	70,4	16	Bogor	70,6	16	Bogor	71,2
17	Kuningan	68,55	17	Kuningan	69,12	17	Kuningan	69,38	17	Kuningan	69,71	17	Kuningan	70,16
18	Subang	68,31	18	Cirebon	68,69	18	Subang	68,95	18	Subang	69,13	18	Cirebon	70,06
19	Cirebon	68,05	19	Subang	68,69	19	Cirebon	68,75	19	Cirebon	69,12	19	Subang	69,87
20	Bandung Barat	67,46	20	Bandung Barat	68,27	20	Bandung Barat	68,08	20	Bandung Barat	68,29	20	Bandung Barat	69,04
21	Pangandaran	67,44	21	Pangandaran	68,21	21	Pangandaran	68,06	21	Pangandaran	68,28	21	Pangandaran	69,03
22	Majalengka	66,72	22	Majalengka	67,52	22	Majalengka	67,59	22	Majalengka	67,81	22	Majalengka	68,56
23	Indramayu	66,36	23	Indramayu	66,97	23	Indramayu	67,29	23	Indramayu	67,64	23	Indramayu	68,55

No	Kab/Kota	2018	No	Kab/Kota	2019	No	Kab/Kota	2020	No	Kab/Kota	2021	No	Kab/Kota	2022
24	Sukabumi	66,05	24	Sukabumi	66,87	24	Sukabumi	66,88	24	Sukabumi	67,07	24	Sukabumi	67,64
25	Garut	65,42	25	Garut	66,22	25	Garut	66,12	25	Garut	66,45	25	Garut	67,41
26	Tasikmalaya	65	26	Tasikmalaya	65,64	26	Tasikmalaya	65,67	26	Tasikmalaya	65,9	26	Tasikmalaya	66,84
27	Cianjur	64,62	27	Cianjur	65,38	27	Cianjur	65,36	27	Cianjur	65,56	27	Cianjur	65,94

Sumber: BPS Kabupaten Karawang Tahun 2023

Peningkatan IPM di tingkat Provinsi Jawa Barat juga tercermin pada level kabupaten/kota. Pada tahun 2022, seluruh Kabupaten/Kota mengalami peningkatan IPM jika dibandingkan dengan tahun 2021. Berdasarkan Tabel 2.54, pada Tahun 2022, Kabupaten Karawang menempati posisi 13 dari 27 Kabupaten/Kota yang ada di Provinsi Jawa Barat. Hal ini berarti Kabupaten Karawang mengalami peningkatan satu peringkat jika dibandingkan dengan tahun 2021 yaitu menempati posisi 14 dari 27 Kabupaten/Kota yang ada di Provinsi Jawa Barat.



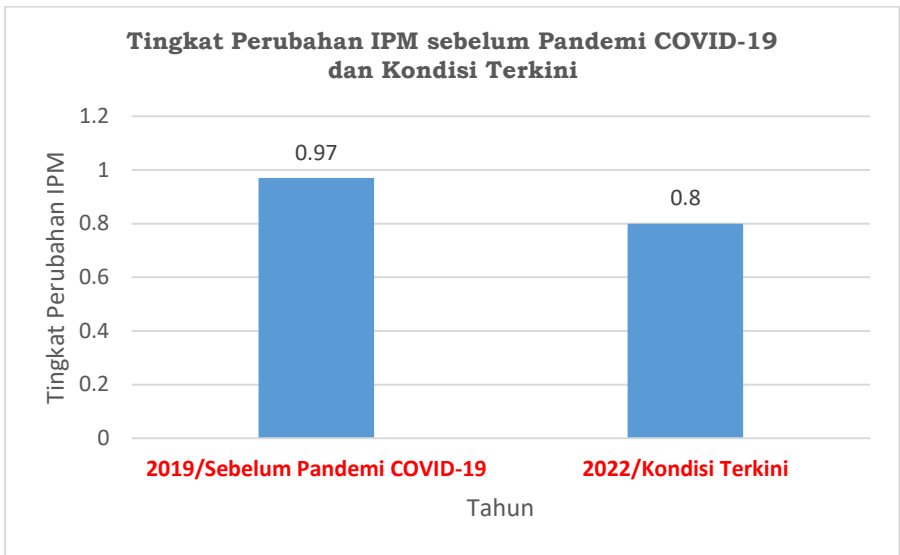
Sumber: BPS Tahun 2023

Gambar 2.51 Perbandingan Pertumbuhan IPM Kabupaten Karawang dengan Rata-Rata Capaian Nasional Tahun 2019-2022

Berdasarkan Gambar 2.51, pertumbuhan IPM pada tahun 2022 lebih baik daripada pertumbuhan IPM Nasional. Kabupaten Karawang mengalami pertumbuhan IPM dari tahun sebelumnya berupa kenaikan IPM sebesar 0,8. Sedangkan pertumbuhan IPM nasional dari tahun sebelumnya berupa kenaikan IPM yang hanya mencapai 0,62. Hal ini berarti pembangunan sumber daya manusia di Kabupaten Karawang tidak lebih baik dari Provinsi Jawa Barat dan Nasional. Untuk itu, Kabupaten Karawang perlu meningkatkan IPM melalui tiga dimensi dasarnya, yaitu umur panjang dan hidup sehat (*a long and healthy life*), pengetahuan (*knowledge*) dan standar hidup layak (*decent standard of living*).

Tingkat perubahan IPM sebelum Pandemi COVID-19 dan kondisi terkini disajikan pada Gambar 2.52. Berdasarkan gambar

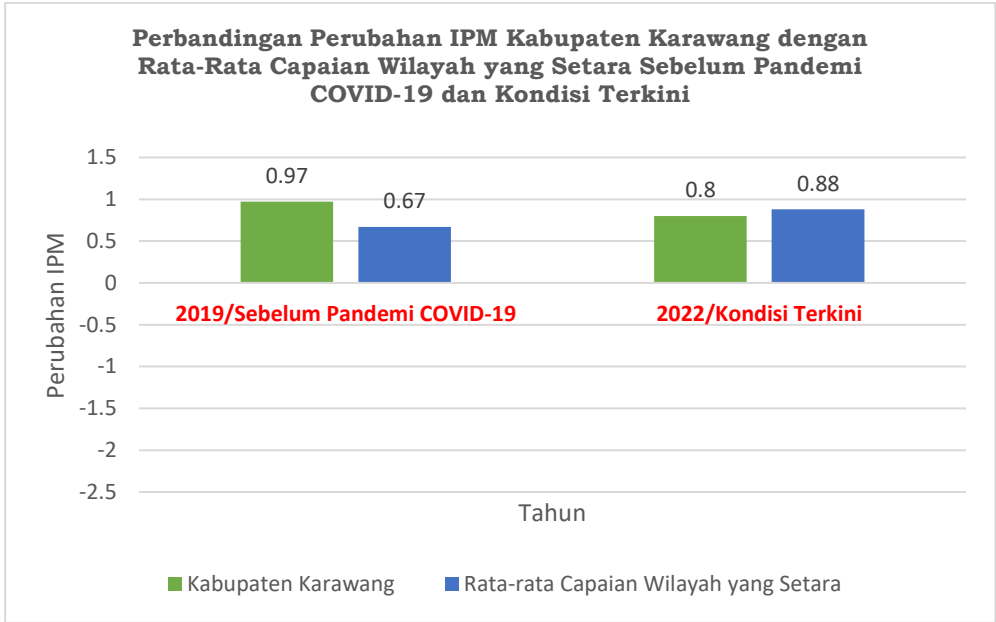
tersebut, perubahan IPM sebelum pandemi COVID-19 bernilai positif atau lebih dari nol. Hal ini berarti terjadi kenaikan IPM pada tahun 2019 sebesar 0,97. Sedangkan pada tahun 2022 atau kondisi terkini perubahan IPM bernilai positif atau lebih dari nol. Hal ini berarti setelah pandemi COVID-19 atau pada tahun 2022 terjadi kenaikan IPM pada Kabupaten Karawang sebesar 0,8.



Sumber: BPS Kabupaten Karawang Tahun 2023

Gambar 2.52 Tingkat Perubahan IPM Sebelum Pandemi COVID-19 dan Kondisi Terkini

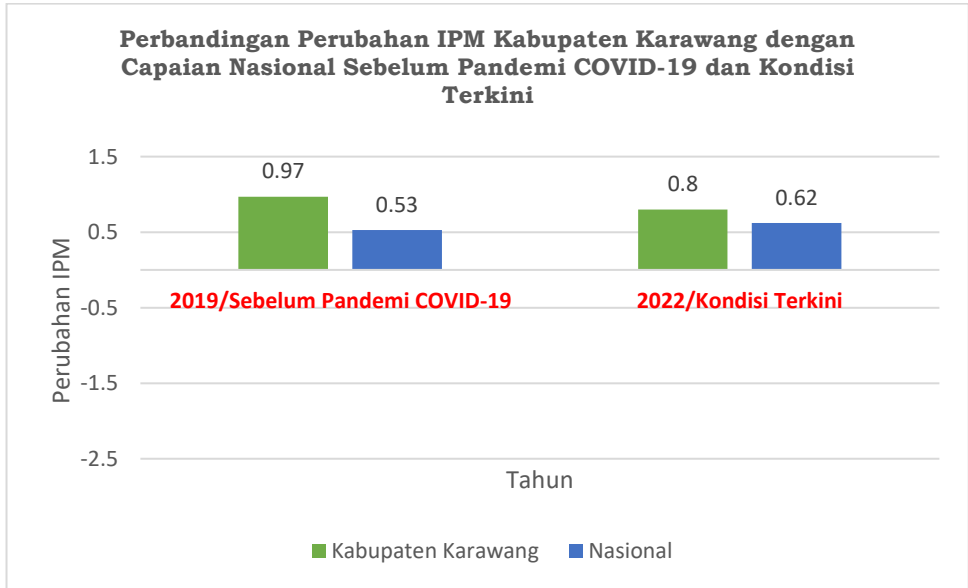
Berdasarkan Gambar 2.53, perubahan IPM sebelum pandemi COVID-19 Kabupaten Karawang sebesar 0,97 dan rata-rata capaian wilayah setara sebesar 0,67. Sementara itu, perubahan IPM kondisi terkini Kabupaten Karawang sebesar 0,80 dan rata-rata capaian wilayah yang setara sebesar 0,88. Dapat disimpulkan, sebelum pandemi COVID-19 perubahan IPM Kabupaten Karawang lebih baik dari rata-rata capaian wilayah yang setara. Sedangkan, kondisi terkini perubahan IPM Kabupaten Karawang lebih buruk dari rata-rata capaian wilayah yang setara.



Sumber: BPS Provinsi Jawa Barat Tahun 2023

Gambar 2.53 Perbandingan Perubahan IPM Kabupaten Karawang dengan Rata-Rata Capaian Wilayah yang Setara Sebelum Pandemi COVID-19 dan Kondisi Terkini

Dengan melihat Gambar 2.54, perubahan IPM sebelum pandemi COVID-19 Kabupaten Karawang sebesar 0,97 dan capaian nasional sebesar 0,53. Sementara itu, perubahan IPM kondisi terkini Kabupaten Karawang sebesar 0,80 dan capaian nasional sebesar 0,62. Hal ini berarti, baik sebelum pandemi COVID-19 maupun kondisi terkini perubahan IPM Kabupaten Karawang lebih baik dari capaian nasional.



Sumber: BPS Tahun 2023

Gambar 2.54 Perbandingan Perubahan IPM Kabupaten Karawang dengan Capaian Nasional Sebelum Pandemi COVID-19 dan Kondisi Terkini

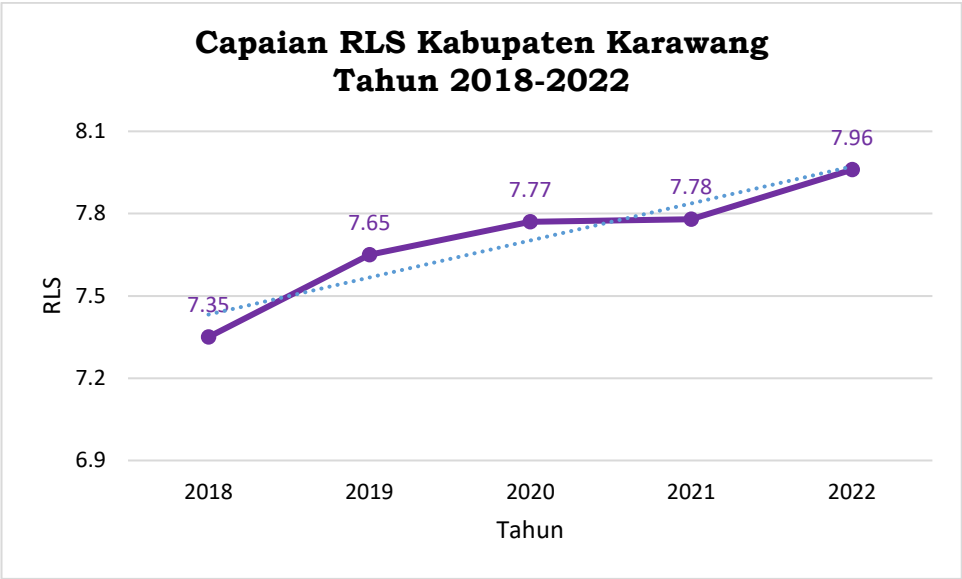
Dimensi Pengetahuan/Pendidikan pada IPM dibentuk oleh dua indikator yaitu Harapan Lama Sekolah (HLS) dan Rata-Rata Lama Sekolah (RLS). Rata-rata lama sekolah adalah angka yang menunjukkan lamanya bersekolah dari masuk sekolah dasar sampai sampai dengan tingkat pendidikan terakhir yang ditempuh. Namun jumlah tahun bersekolah ini tidak mengindahkan kasus-kasus tidak naik kelas, putus sekolah yang kemudian melanjutkan kembali, dan masuk sekolah dasar di usia yang lebih muda atau lebih tua. Cara menghitung angka rata-rata lama sekolah dapat dikonversikan langsung dari jenjang pendidikan dan kelas tertinggi yang pernah diduduki seseorang.

Tabel 2.55
Capaian RLS Kabupaten Karawang
Tahun 2018-2022

Indikator	2018	2019	2020	2021	2022
RLS (tahun)	7,35	7,65	7,77	7,78	7,96

Sumber: BPS Kabupaten Karawang Tahun 2023

Gambar 2.55 menginformasikan RLS yang terus mengalami peningkatan dalam kurun waktu 2018-2022. Berdasarkan Tabel 2.55, selama periode 2018 hingga 2022, Rata-rata Lama Sekolah meningkat 0,61 tahun. Pertumbuhan RLS yang positif ini adalah modal penting dalam membangun kualitas sumber daya manusia Kabupaten Karawang yang lebih baik lagi. Pada tahun 2022, secara rata-rata penduduk usia 25 tahun ke atas telah bersekolah selama 7,96 tahun, atau telah menyelesaikan Pendidikan hingga kelas VII (atau setara SMP kelas 1).



Sumber: BPS Kabupaten Karawang Tahun 2023

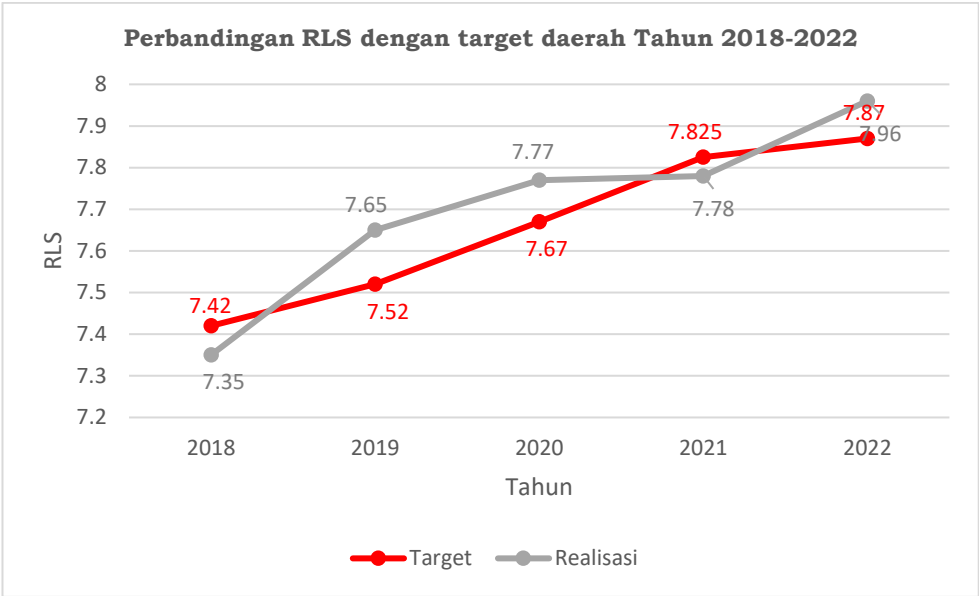
Gambar 2.55 Capaian RLS Kabupaten Karawang Tahun 2018-2022

Tabel 2.56 dan Gambar 2.56 menyajikan perbandingan Capaian RLS Kabupaten Karawang Tahun 2018-2022 dengan target daerah pada tahun yang bersangkutan. Berdasarkan Gambar 2.56, pada tahun 2018 dan 2021, RLS di Kabupaten Karawang tidak mencapai target. Sedangkan pada tahun 2019, 2020, dan 2022, RLS di Kabupaten Karawang mencapai target, bahkan melebihi target Kabupaten Karawang yang ditentukan. Meskipun dilanda COVID-19 pada tahun 2020, RLS tetap melebihi target. Dengan kata lain, pada tahun 2022 RLS Kabupaten Karawang lebih baik dari target daerah.

Tabel 2.56
Perbandingan RLS Dengan Target Daerah
Tahun 2018-2022

Uraian	2018	2019	2020	2021	2022
Target	7,42	7,52	7,67	7,825	7,87
Realisasi	7,35	7,65	7,77	7,78	7,96

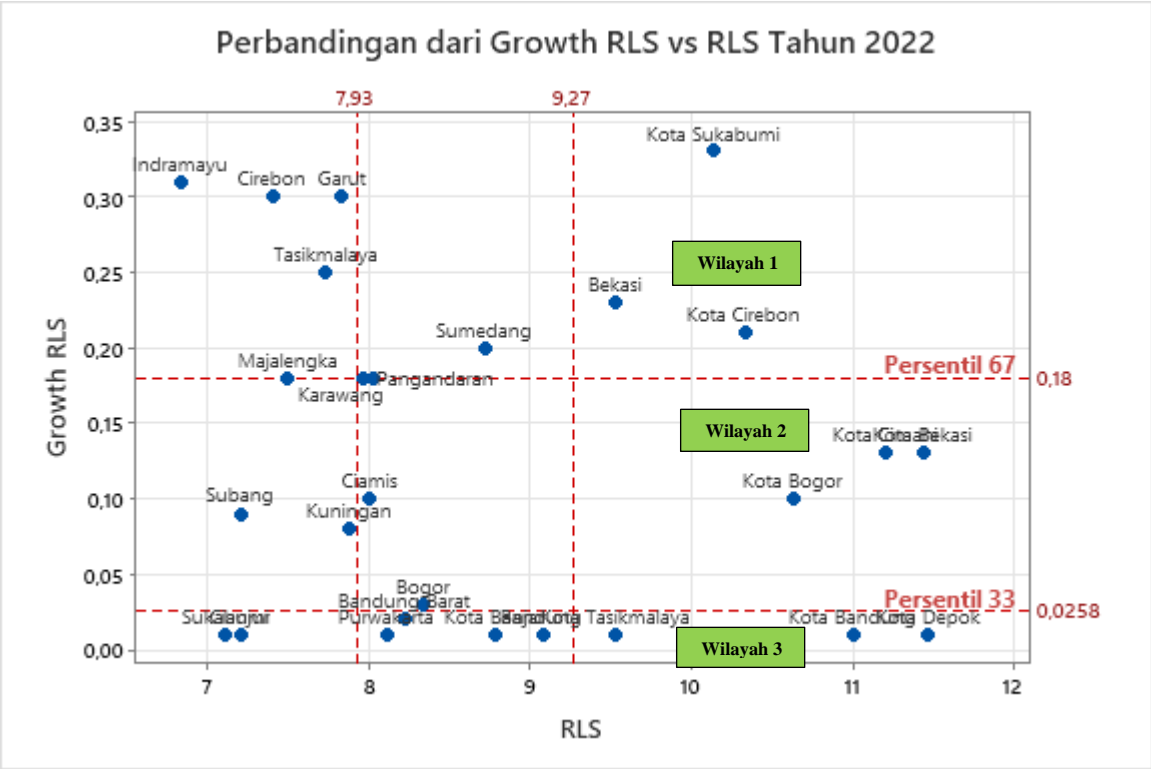
Sumber: Target: angka estimasi dan Renstra Disdikpora 2021-2026, Realisasi: BPS Tahun 2023



Sumber: Target: angka estimasi dan Renstra Disdikpora 2021-2026, Realisasi: BPS Tahun 2023

Gambar 2.56 Perbandingan RLS dengan Target Daerah Tahun 2018-2022

Dengan melihat Gambar 2.57 yaitu perbandingan pertumbuhan RLS Kabupaten Karawang dengan rata-rata capaian wilayah yang setara, Kabupaten Karawang termasuk ke dalam Wilayah 1.



Sumber: BPS Provinsi Jawa Barat Tahun 2023

Gambar 2.57 Perbandingan Pertumbuhan RLS Kabupaten Karawang dengan Rata-Rata Capaian Wilayah yang Setara Tahun 2022

Rincian capaian wilayah yang setara dengan Kabupaten Karawang terdapat pada Tabel 2.57 dengan rata-rata pertumbuhan RLS sebesar 0,18%. Hal ini

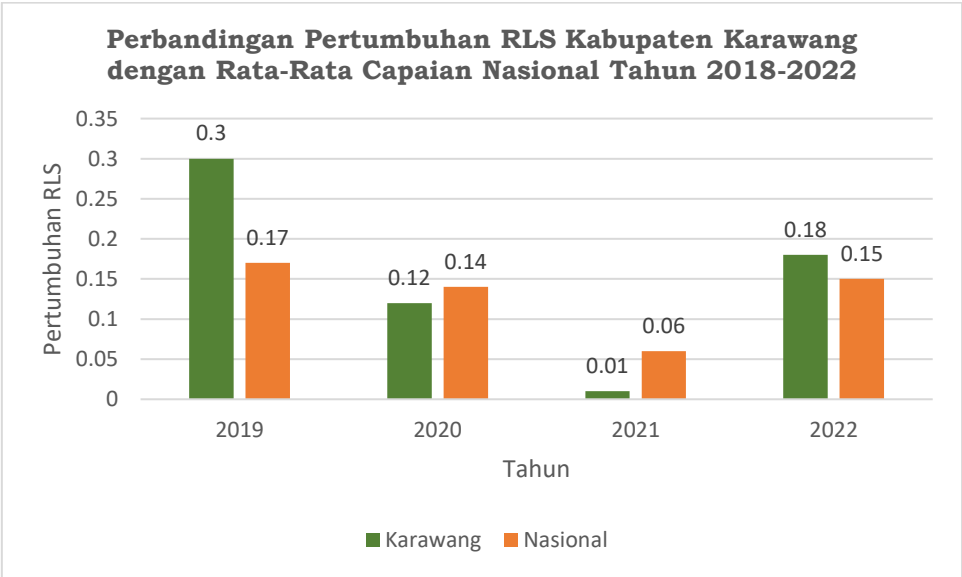
berarti pertumbuhan RLS Kabupaten Karawang Tahun 2022 sebesar 0,18% lebih baik dari rata-rata capaian wilayah yang setara sebesar 0,14%.

Tabel 2.57
Perbandingan RLS Dengan Target Daerah
Tahun 2018-2022

No	Kab/Kota	RLS		Pertumbuhan RLS 2022
		2021	2022	
1	Majalengka	7,31	7,49	0,18
2	Karawang	7,78	7,96	0,18
3	Pangandaran	7,85	8,03	0,18
4	Kota Cimahi	11,08	11,21	0,13
5	Kota Bekasi	11,31	11,44	0,13
6	Kota Bogor	10,53	10,63	0,10
7	Ciamis	7,90	8,00	0,10
8	Subang	7,11	7,20	0,09
9	Kuningan	7,80	7,88	0,08
10	Bogor	8,31	8,34	0,03
Rata-Rata Capaian Pertumbuhan RLS Wilayah yang Setara				0,14

Sumber: BPS Provinsi Jawa Barat Tahun 2023

Berdasarkan Gambar 2.58, pertumbuhan RLS Kabupaten Karawang pada tahun 2022 lebih baik daripada pertumbuhan RLS Nasional. Kabupaten Karawang mengalami pertumbuhan RLS dari tahun sebelumnya berupa kenaikan RLS sebesar 0,18. Sedangkan pertumbuhan RLS nasional dari tahun sebelumnya berupa kenaikan RLS yang hanya mencapai 0,15.



Sumber: BPS Tahun 2023

Gambar 2.58 Perbandingan Pertumbuhan RLS Kabupaten Karawang dengan Rata-Rata Capaian Nasional Tahun 2018-2022

Berdasarkan Tabel 2.58, selama periode 2018-2021, Kabupaten Karawang terus mengalami peningkatan peringkat dari Kabupaten/Kota yang ada di Provinsi Jawa Barat. Peringkat RLS Kabupaten Karawang tertinggi terjadi pada tahun 2020 dan 2021 yaitu peringkat 16 dari 27 Kabupaten/Kota. Namun, pada tahun 2022 Kabupaten Karawang kembali ke peringkat 18. Peningkatan RLS pada Kabupaten Karawang tidak setinggi peningkatan RLS pada 27 kabupaten/kota lainnya di Provinsi Jawa Barat sehingga Kabupaten Karawang kembali ke peringkat 18.

Tabel 2.58
Perbandingan Pertumbuhan RLS daerah dengan Rata-Rata Capaian Wilayah Kab/Kota
di Provinsi Jawa Barat Tahun 2018-2022

No	Kab/Kota	2018	No	Kab/Kota	2019	No	Kab/Kota	2020	No	Kab/Kota	2021	No	Kab/Kota	2022
1	Kota Bekasi	11,1	1	Kota Bekasi	11,1	1	Kota Depok	11,3	1	Kota Depok	11,3	1	Kota Depok	11,5
2	Kota Cimahi	10,9	2	Kota Depok	11	2	Kota Bekasi	11,2	2	Kota Bekasi	11,2	2	Kota Bekasi	11,4
3	Kota Depok	10,9	3	Kota Cimahi	11	3	Kota Cimahi	11	3	Kota Cimahi	11	3	Kota Cimahi	11,2
4	Kota Bandung	10,6	4	Kota Bandung	10,7	4	Kota Bandung	10,8	4	Kota Bandung	10,8	4	Kota Bandung	11
5	Kota Bogor	10,3	5	Kota Bogor	10,3	5	Kota Bogor	10,3	5	Kota Bogor	10,3	5	Kota Bogor	10,6
6	Kota Cirebon	9,89	6	Kota Cirebon	9,9	6	Kota Cirebon	9,91	6	Kota Cirebon	9,91	6	Kota Cirebon	10,3
7	Kota Sukabumi	9,53	7	Kota Sukabumi	9,58	7	Kota Sukabumi	9,59	7	Kota Sukabumi	9,59	7	Kota Sukabumi	10,1
8	Kota Tasikmalaya	9,04	8	Kota Tasikmalaya	9,13	8	Kota Tasikmalaya	9,33	8	Kota Tasikmalaya	9,33	8	Bekasi	9,53
9	Bekasi	8,84	9	Bekasi	8,84	9	Bekasi	9,12	9	Bekasi	9,12	9	Kota Tasikmalaya	9,53
10	Kota Banjar	8,6	10	Bandung	8,79	10	Bandung	8,96	10	Bandung	8,96	10	Bandung	9,08
11	Bandung	8,58	11	Kota Banjar	8,62	11	Kota Banjar	8,63	11	Kota Banjar	8,63	11	Kota Banjar	8,78
12	Sumedang	8,17	12	Bogor	8,29	12	Sumedang	8,51	12	Sumedang	8,51	12	Sumedang	8,72
13	Bandung Barat	7,97	13	Sumedang	8,27	13	Bogor	8,3	13	Bogor	8,3	13	Bogor	8,34
14	Bogor	7,88	14	Bandung Barat	8,18	14	Bandung Barat	8,19	14	Bandung Barat	8,19	14	Bandung Barat	8,22
15	Purwakarta	7,75	15	Purwakarta	7,92	15	Purwakarta	8,09	15	Purwakarta	8,09	15	Purwakarta	8,11
16	Ciamis	7,6	16	Ciamis	7,69	16	Karawang	7,77	16	Karawang	7,77	16	Pangandaran	8,03
17	Pangandaran	7,58	17	Pangandaran	7,67	17	Pangandaran	7,74	17	Pangandaran	7,74	17	Ciamis	8
18	Garut	7,5	18	Karawang	7,65	18	Ciamis	7,7	18	Ciamis	7,7	18	Karawang	7,96
19	Kuningan	7,36	19	Garut	7,51	19	Kuningan	7,57	19	Kuningan	7,57	19	Kuningan	7,88
20	Karawang	7,35	20	Kuningan	7,38	20	Garut	7,52	20	Garut	7,52	20	Garut	7,83
21	Tasikmalaya	7,13	21	Tasikmalaya	7,17	21	Tasikmalaya	7,35	21	Tasikmalaya	7,35	21	Tasikmalaya	7,73
22	Cianjur	6,93	22	Majalengka	7,09	22	Majalengka	7,27	22	Majalengka	7,27	22	Majalengka	7,49
23	Majalengka	6,91	23	Sukabumi	7,02	23	Cianjur	7,18	23	Cianjur	7,18	23	Cirebon	7,4
24	Subang	6,84	24	Cianjur	6,97	24	Subang	7,1	24	Subang	7,1	24	Cianjur	7,2

No	Kab/Kota	2018	No	Kab/Kota	2019	No	Kab/Kota	2020	No	Kab/Kota	2021	No	Kab/Kota	2022
25	Sukabumi	6,8	25	Subang	6,85	25	Sukabumi	7,07	25	Sukabumi	7,07	25	Subang	7,2
26	Cirebon	6,62	26	Cirebon	6,71	26	Cirebon	6,92	26	Cirebon	6,92	26	Sukabumi	7,11
27	Indramayu	5,98	27	Indramayu	5,99	27	Indramayu	6,3	27	Indramayu	6,3	27	Indramayu	6,83

Sumber: BPS Tahun 2023

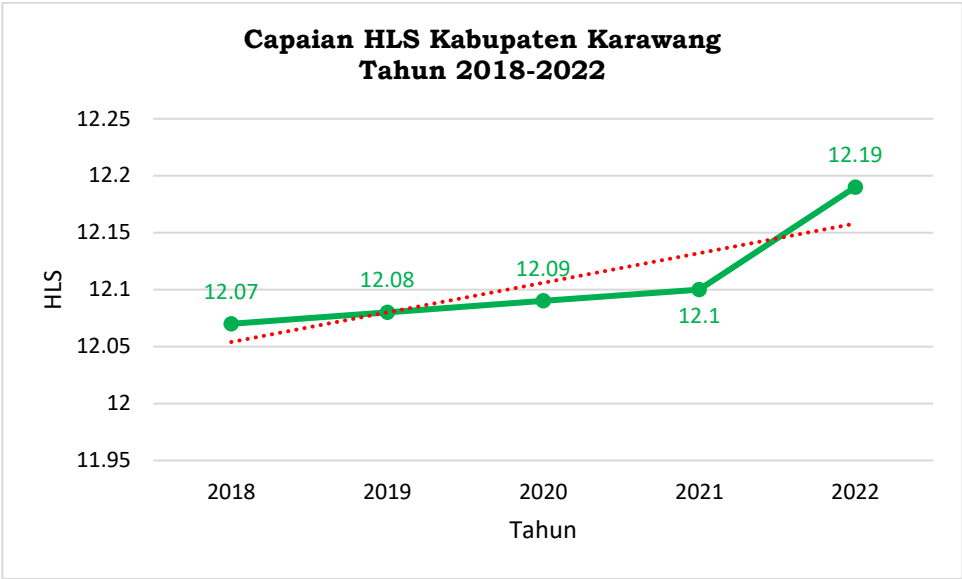
Semenjak tahun 2015, penghitungan IPM di Indonesia mengalami perubahan metodologi, dengan beberapa keunggulan dibandingkan IPM metode lama, yaitu mampu digunakan sebagai indikator yang lebih tepat dan dapat membedakan dengan baik (diskriminatif). Beberapa komponen IPM berubah, diantaranya angka melek huruf pada metode lama diganti dengan angka harapan lama sekolah (*expected years of schooling/EYS*) dan metode agregasi IPM diubah dari rata-rata aritmatik menjadi rata-rata geometrik. Harapan Lama Sekolah (HLS) didefinisikan sebagai lamanya sekolah (dalam tahun) yang diharapkan akan dirasakan oleh anak pada umur tertentu di masa mendatang.

Tabel 2.59
Capaian HLS Kabupaten Karawang Tahun 2018-2022

Indikator	2018	2019	2020	2021	2022
HLS (tahun)	12,07	12,08	12,09	12,10	12,19

Sumber:BPS Kabupaten Karawang Tahun 2023

HLS menunjukkan peningkatan tahun bersekolah yang diharapkan akan dirasakan oleh anak usia tujuh tahun di masa mendatang. Berdasarkan Tabel 2.59, pada tahun 2022, HLS di Kabupaten Karawang telah mencapai 12,19 tahun yang berarti bahwa anak-anak usia tujuh tahun memiliki peluang untuk menambahkan pendidikan hingga lulus SMA atau hingga menempuh jenjang Diploma I. Selama periode 2018 hingga 2022, HLS di Kabupaten Karawang telah meningkat sebesar 0,12 tahun. Peningkatan HLS Kabupaten Karawang dapat dilihat pada Gambar 2.59.



Sumber: BPS Kabupaten Karawang Tahun 2023

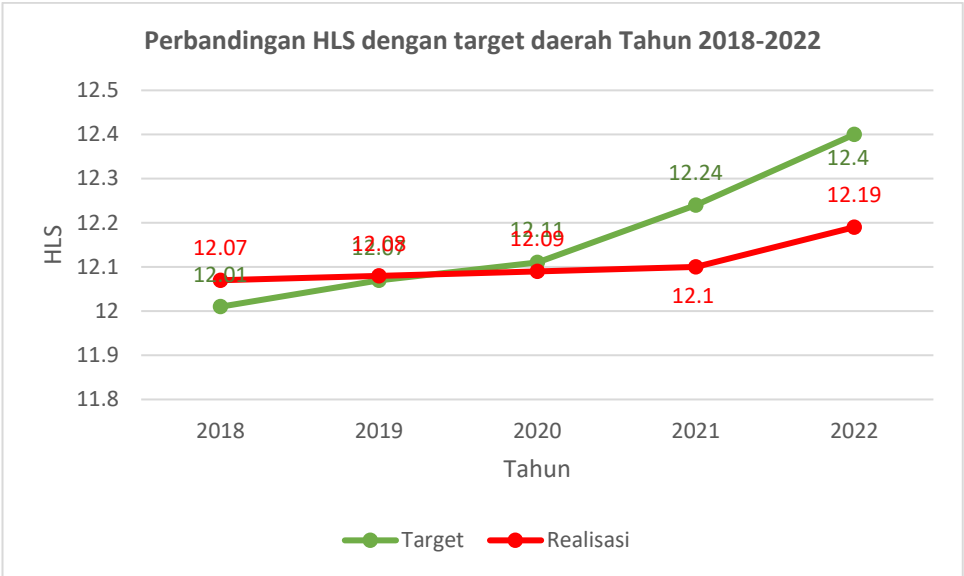
Gambar 2.59 Capaian Harapan Lama Sekolah Kabupaten Karawang Tahun 2018-2022

Tabel 2.60 dan Gambar 2.60 menyajikan perbandingan Capaian HLS Kabupaten Karawang Tahun 2018-2022 dengan target daerah pada tahun yang bersangkutan. Berdasarkan Gambar 2.60, pada tahun 2018 dan 2019 RLS di Kabupaten Karawang mencapai target, bahkan di melebihi target Kabupaten Karawang yang ditentukan. Sedangkan, pada tahun 2020, 2021, dan 2022 RLS Kabupaten Karawang belum bisa mencapai target. HLS ikut terdampak pandemi COVID-19. Dengan kata lain, pada tahun 2022, HLS Kabupaten Karawang lebih buruk dari target daerah.

Tabel 2.60
Perbandingan HLS dengan Target Daerah Tahun 2018-2022

Uraian	2018	2019	2020	2021	2022
Target	12,01	12,07	12,11	12,24	12,40
Realisasi	12,07	12,08	12,09	12,10	12,19

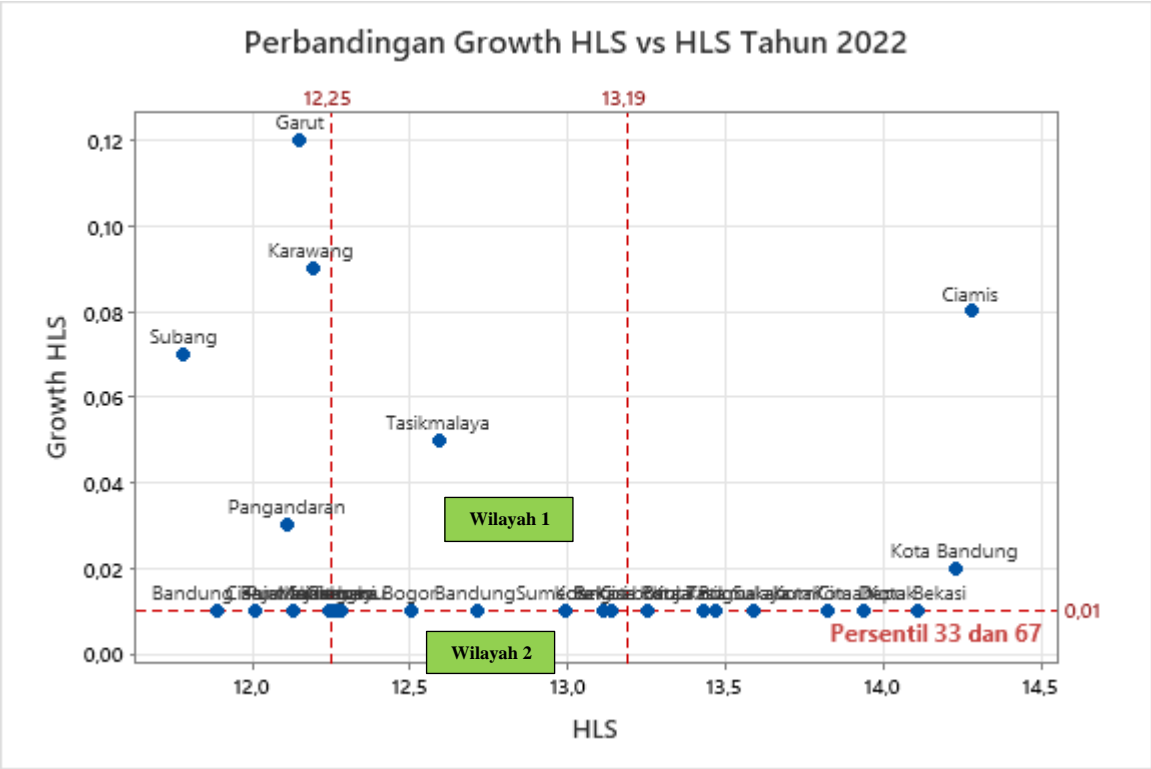
Sumber: Target: angka estimasi dan Renstra Disdikpora 2021-2026, Realisasi: BPS Tahun 2023



Sumber: Target: angka estimasi dan Renstra Disdikpora 2021-2026, Realisasi: BPS Tahun 2023

Gambar 2.60 Perbandingan HLS dengan target daerah Tahun 2018-2022

Dengan melihat Gambar 2.61, hanya terdapat dua wilayah yaitu wilayah 1 dan wilayah 2. Hal ini dikarenakan nilai persentil 33 dan 67 yang sama. Kabupaten Karawang termasuk ke dalam Wilayah 1.



Sumber: BPS Provinsi Jawa Barat Tahun 2023

Gambar 2.61 Perbandingan Pertumbuhan HLS dengan Rata-Rata Capaian Wilayah yang Setara Tahun 2022

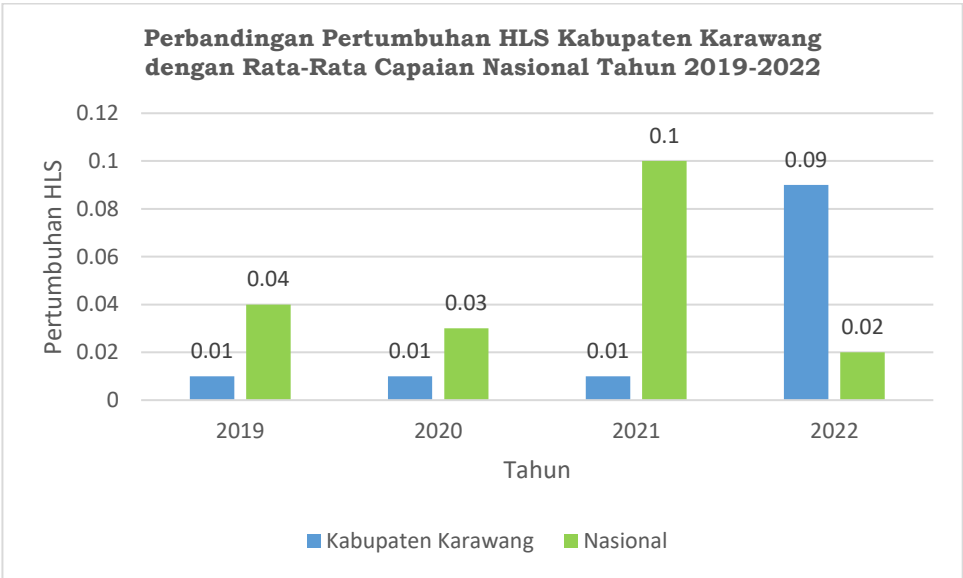
Rincian capaian wilayah yang setara dengan Kabupaten Karawang terdapat pada Tabel 2.61 dengan rata-rata pertumbuhan HLS sebesar 0,07. Hal ini berarti pertumbuhan HLS Kabupaten Karawang Tahun

2022 sebesar 0,09 lebih baik dari rata-rata capaian wilayah yang setara sebesar 0,07.

Tabel 2.61
Perbandingan Pertumbuhan HLS dengan Rata-Rata Capaian Wilayah yang Setara

No	Kab/Kota	HLS		Pertumbuhan HLS 2022
		2021	2022	
1	Garut	12,03	12,15	0,12
2	Karawang	12,10	12,19	0,09
3	Ciamis	14,20	14,28	0,08
4	Subang	11,71	11,78	0,07
5	Tasikmalaya	12,54	12,59	0,05
6	Pangandaran	12,08	12,11	0,03
7	Kota Bandung	14,21	14,23	0,02
Rata-Rata Capaian Pertumbuhan HLS Wilayah yang Setara				0,07

Berdasarkan Gambar 2.62, pertumbuhan HLS Kabupaten Karawang pada tahun 2022 lebih baik daripada pertumbuhan HLS Nasional. Kabupaten Karawang mengalami pertumbuhan HLS dari tahun sebelumnya berupa kenaikan HLS sebesar 0,09. Sedangkan pertumbuhan HLS nasional dari tahun sebelumnya berupa kenaikan HLS yang hanya mencapai 0,02.



Sumber: BPS Tahun 2023
Gambar 2.62 Perbandingan Pertumbuhan HLS Kabupaten Karawang dengan Rata-Rata Capaian Nasional Tahun 2019-2022

Berdasarkan Tabel 2.62, selama periode 2018-2021, Kabupaten Karawang tetap dalam peringkat 22 dari 27 Kabupaten/Kota yang ada di Provinsi Jawa Barat, walaupun HLS Kabupaten Karawang

mengalami peningkatan setiap tahunnya. Pada tahun 2022, peringkat RLS Kabupaten Karawang mengalami peningkatan 1 peringkat, semula peringkat 22 menjadi peringkat 21 dari 27 kabupaten/kota lainnya di Provinsi Jawa Barat. HLS Kabupaten Karawang berada di atas Kabupaten Garut, Purwakarta, Kabupaten Pangandaran, Kabupaten Cianjur, Kabupaten Bandung Barat, dan Kabupaten Subang.

Tabel 2.62
Perbandingan Pertumbuhan HLS Kabupaten Karawang dengan Rata-Rata Capaian Wilayah Kab/Kota di Provinsi Jawa Barat Tahun 2018-2022

No	Kab/Kota	2018	No	Kab/Kota	2019	No	Kab/Kota	2020	No	Kab/Kota	2021	No	Kab/Kota	2022
1	Kota Bandung	14,18	1	Kota Bandung	14,19	1	Kota Bandung	14,2	1	Kota Bandung	14,21	1	Ciamis	14,28
2	Kota Depok	13,9	2	Kota Bekasi	13,99	2	Ciamis	14,06	2	Ciamis	14,2	2	Kota Bandung	14,23
3	Kota Cimahi	13,77	3	Kota Depok	13,91	3	Kota Bekasi	14	3	Kota Bekasi	14,1	3	Kota Bekasi	14,11
4	Kota Bekasi	13,76	4	Ciamis	13,79	4	Kota Depok	13,92	4	Kota Depok	13,93	4	Kota Depok	13,94
5	Ciamis	13,67	5	Kota Cimahi	13,79	5	Kota Cimahi	13,8	5	Kota Cimahi	13,81	5	Kota Cimahi	13,82
6	Kota Tasikmalaya	13,42	6	Kota Sukabumi	13,46	6	Kota Sukabumi	13,47	6	Kota Sukabumi	13,58	6	Kota Sukabumi	13,59
7	Kota Sukabumi	13,4	7	Kota Tasikmalaya	13,44	7	Kota Tasikmalaya	13,45	7	Kota Tasikmalaya	13,46	7	Kota Tasikmalaya	13,47
8	Kota Bogor	13,38	8	Kota Bogor	13,4	8	Kota Bogor	13,41	8	Kota Bogor	13,42	8	Kota Bogor	13,43
9	Kota Banjar	13,2	9	Kota Banjar	13,22	9	Kota Banjar	13,23	9	Kota Banjar	13,24	9	Kota Banjar	13,25
10	Kota Cirebon	13,09	10	Kota Cirebon	13,11	10	Kota Cirebon	13,12	10	Kota Cirebon	13,13	10	Kota Cirebon	13,14
11	Bekasi	13,05	11	Bekasi	13,08	11	Bekasi	13,09	11	Bekasi	13,1	11	Bekasi	13,11
12	Sumedang	12,94	12	Sumedang	12,96	12	Sumedang	12,97	12	Sumedang	12,98	12	Sumedang	12,99
13	Bandung	12,64	13	Bandung	12,68	13	Bandung	12,69	13	Bandung	12,7	13	Bandung	12,71
14	Tasikmalaya	12,48	14	Tasikmalaya	12,52	14	Tasikmalaya	12,53	14	Tasikmalaya	12,54	14	Tasikmalaya	12,59
15	Bogor	12,44	15	Bogor	12,47	15	Bogor	12,48	15	Bogor	12,49	15	Bogor	12,5
16	Cirebon	12,22	16	Cirebon	12,24	16	Cirebon	12,25	16	Cirebon	12,27	16	Cirebon	12,28
17	Indramayu	12,22	17	Indramayu	12,24	17	Indramayu	12,25	17	Indramayu	12,26	17	Indramayu	12,27
18	Sukabumi	12,2	18	Sukabumi	12,22	18	Sukabumi	12,23	18	Sukabumi	12,24	18	Sukabumi	12,25
19	Majalengka	12,19	19	Majalengka	12,21	19	Kuningan	12,22	19	Kuningan	12,23	19	Kuningan	12,24
20	Purwakarta	12,09	20	Kuningan	12,1	20	Majalengka	12,22	20	Majalengka	12,23	20	Majalengka	12,24
21	Kuningan	12,07	21	Purwakarta	12,1	21	Purwakarta	12,11	21	Purwakarta	12,12	21	Karawang	12,19
22	Karawang	12,07	22	Karawang	12,08	22	Karawang	12,09	22	Karawang	12,1	22	Garut	12,15
23	Pangandaran	12,04	23	Pangandaran	12,06	23	Pangandaran	12,07	23	Pangandaran	12,08	23	Purwakarta	12,13
24	Cianjur	11,9	24	Cianjur	11,98	24	Cianjur	11,99	24	Garut	12,03	24	Pangandaran	12,11

No	Kab/Kota	2018	No	Kab/Kota	2019	No	Kab/Kota	2020	No	Kab/Kota	2021	No	Kab/Kota	2022
25	Bandung Barat	11,83	25	Bandung Barat	11,86	25	Garut	11,91	25	Cianjur	12	25	Cianjur	12,01
26	Garut	11,8	26	Garut	11,82	26	Bandung Barat	11,87	26	Bandung Barat	11,88	26	Bandung Barat	11,89
27	Subang	11,68	27	Subang	11,69	27	Subang	11,7	27	Subang	11,71	27	Subang	11,78

Sumber: BPS Kabupaten Karawang Tahun 2023

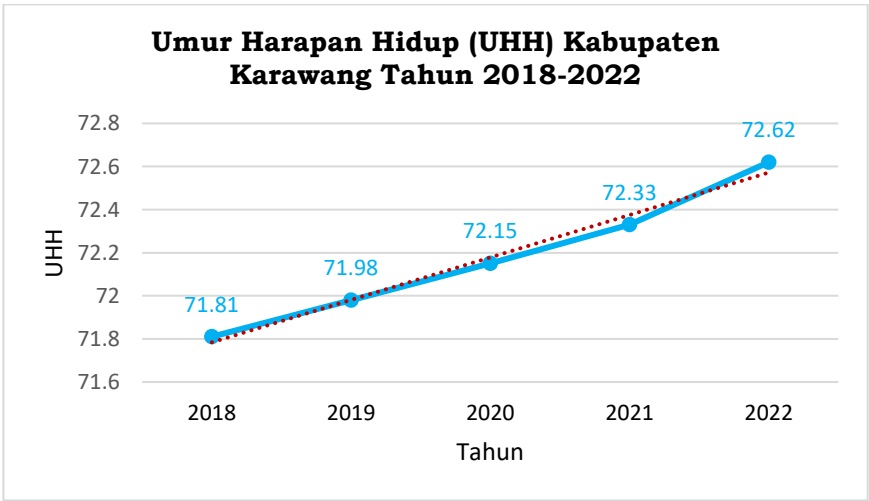
Dimensi umur panjang dan hidup sehat direpresentasikan oleh indikator Umur Harapan Hidup (UHH) saat lahir yang dapat mencerminkan derajat Kesehatan suatu wilayah, baik dari sarana prasarana, aksesibilitas, SDM Kesehatan hingga kualitas pelayanan Kesehatan. Salah satu indikasi meningkatnya derajat kesehatan suatu wilayah adalah rata-rata UHH yang lebih lama. Selain itu, UHH juga mengindikasikan peluang bayi yang baru lahir akan mencapai UHH hingga tahun tertentu. Tingkat kesehatan di suatu negara salah satunya dapat dilihat dari besarnya UHH penduduknya.

Tabel 2.63
Umur Harapan Hidup (UHH) Kabupaten Karawang
Tahun 2018 – 2022

Uraian	2018	2019	2020	2021	2022
Umur Harapan Hidup (tahun)	71,81	71,98	72,15	72,33	72,62

Sumber: BPS Kabupaten Karawang Tahun 2023

UHH saat lahir yang merepresentasikan dimensi umur panjang dan hidup sehat terus meningkat dari tahun ke tahun. Berdasarkan Tabel 2.63, selama periode 2018 hingga 2022, Kabupaten Karawang telah berhasil meningkatkan UHH saat lahir sebesar 0,81 tahun. Pada tahun 2018, UHH saat lahir di Kabupaten Karawang hanya sebesar 71,81 tahun dan pada tahun 2022 telah mencapai 72,62 tahun. Selama periode 2018-2021, secara rata-rata UHH tumbuh sebesar 0,17 persen pertahun. Sedangkan, pada tahun 2022, UHH Kabupaten Karawang meningkat 0,29 tahun dari tahun sebelumnya.



Sumber: BPS Kabupaten Karawang Tahun 2023

Gambar 2.63 Umur Harapan Hidup (UHH) Kabupaten Karawang Tahun 2018-2022

Membaiknya kondisi kesehatan masyarakat Karawang telah diiringi dengan peningkatan UHH. UHH Kabupaten Karawang dalam kurun waktu tahun 2018 sampai dengan 2022 semakin lama semakin meningkat hingga mencapai 72,62 tahun seperti yang digambarkan pada Gambar 2.63. Angka ini berarti bahwa setiap bayi yang lahir pada tahun 2022 memiliki harapan untuk hidup hingga usia mencapai 72,62 tahun. Peningkatan UHH di Kabupaten Karawang ini sangat dipengaruhi beberapa faktor, antara lain semakin baiknya akses pelayanan kesehatan bagi semua kelompok masyarakat, perilaku hidup sehat oleh masyarakat luas dan disertai semakin baiknya kondisi sosial ekonomi masyarakat disertai dukungan peningkatan kesehatan lingkungan.

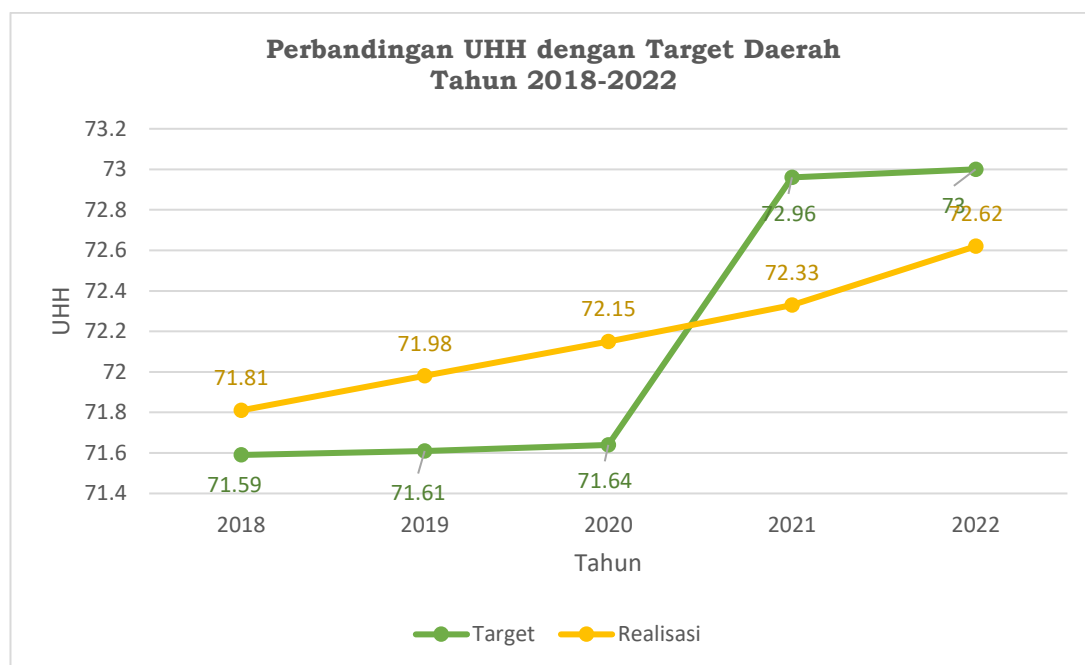
Derajat kesehatan masyarakat Karawang terus membaik seiring meningkatnya UHH selama periode 2018-2022. Derajat kesehatan yang cukup tinggi ini menyebabkan peningkatannya relatif melambat setiap tahunnya, walaupun demikian tantangan besar yang masih dihadapi di masa-masa mendatang adalah mendorong perbaikan sanitasi dasar yang menyeluruh di wilayah Kabupaten Karawang.

Tabel 2.64
Perbandingan UHH Dengan Target Daerah Tahun 2018-2022

Uraian	2018	2019	2020	2021	2022
Target	71,59	71,61	71,64	72,96	73,00
Realisasi	71,81	71,98	72,15	72,33	72,62

Sumber: Target: RPJMD Kabupaten Karawang, Realisasi: BPS Tahun 2023

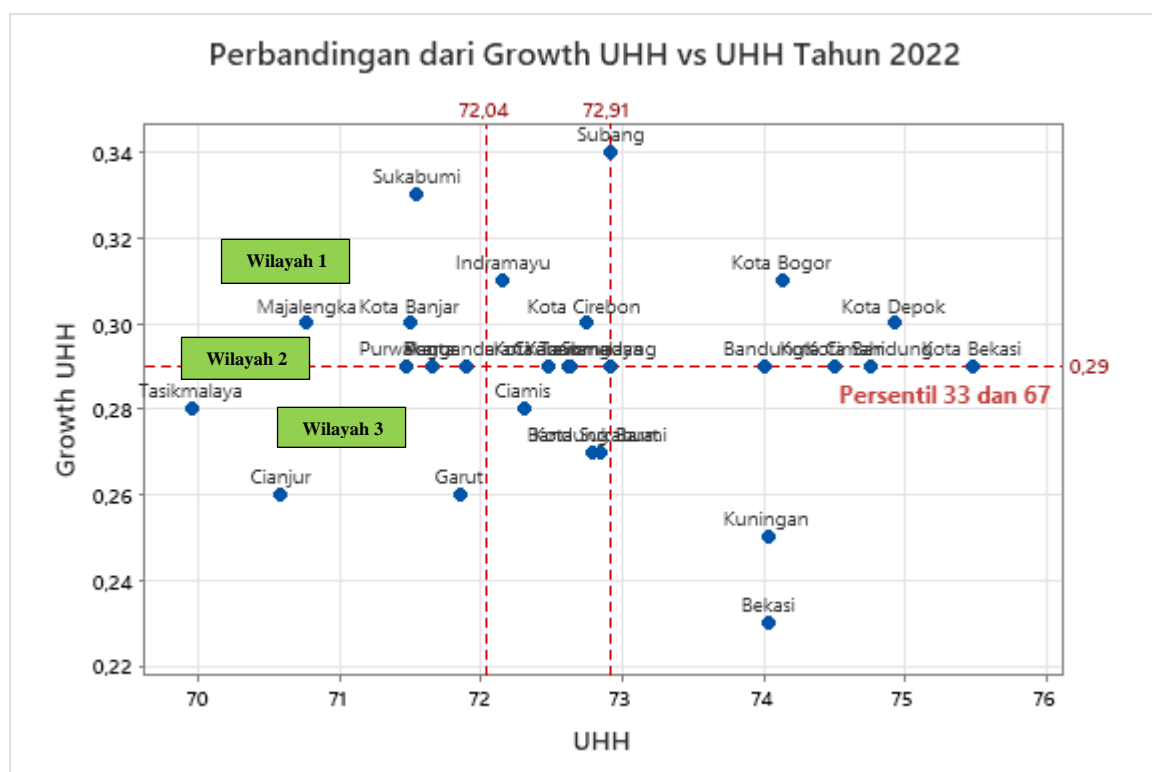
Gambar 2.64 menyajikan perbandingan Capaian UHH Kabupaten Karawang Tahun 2018-2022 dengan target daerah pada tahun yang bersangkutan. Berdasarkan Gambar 2.34, pada periode 2018-2020 UHH di Kabupaten Karawang telah mencapai target, bahkan melebihi target Kabupaten Karawang yang telah ditentukan. Sedangkan pada tahun 2021 dan 2022, capaian UHH Kabupaten Karawang lebih buruk dari target daerah atau tidak dapat mencapai target.



Sumber: Target: RPJMD Kabupaten Karawang, Realisasi: BPS Tahun 2023

Gambar 2.64 Perbandingan UHH dengan Target Daerah Tahun 2018-2022

Dengan melihat Gambar 2.65, terdapat tiga wilayah yaitu Wilayah 1 (> persentil 63 dan 67), Wilayah 2 (persentil 33 dan 67), dan Wilayah 3 (< persentil 63 dan 67). Hal ini dikarenakan nilai persentil 33 dan 67 yang sama. Kabupaten Karawang termasuk ke dalam Wilayah 2.



Sumber: BPS Provinsi Jawa Barat Tahun 2023

Gambar 2.65 Perbandingan Pertumbuhan UHH Kabupaten Karawang dengan Rata-Rata Capaian Wilayah yang Setara Tahun 2022

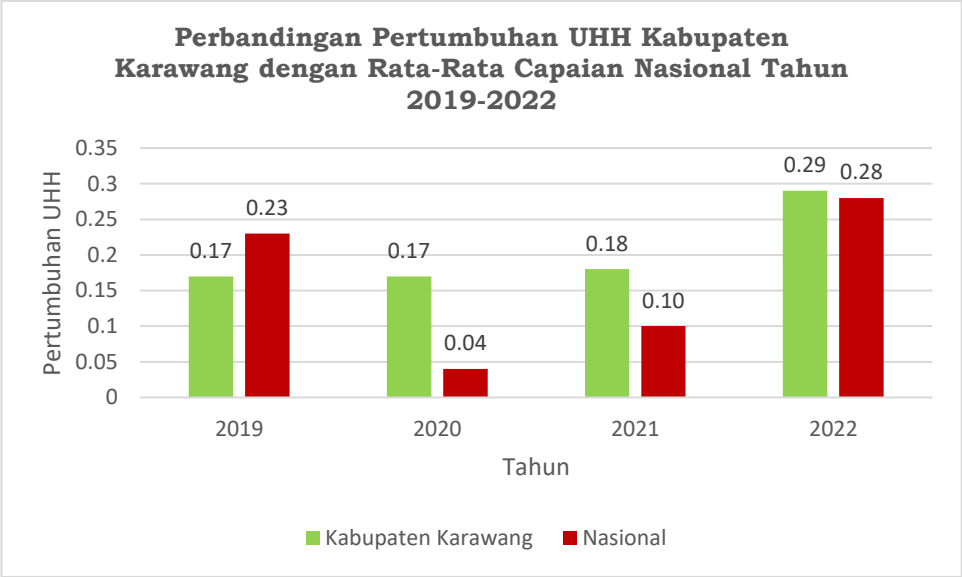
Rincian capaian wilayah yang setara dengan Kabupaten Karawang terdapat pada Tabel 2.65 dengan rata-rata pertumbuhan UHH sebesar 0,29. Hal ini berarti pertumbuhan UHH Kabupaten Karawang Tahun 2022 sebesar 0,29 sama dengan dari rata-rata capaian wilayah yang setara sebesar 0,29.

Tabel 2.65
Perbandingan Pertumbuhan UHH Kabupaten Karawang dengan Rata-Rata Capaian Wilayah yang Setara

No	Kab/Kota	UHH		Pertumbuhan UHH 2022
		2021	2022	
1	Kota Bekasi	75,19	75,48	0,29
2	Kota Bandung	74,46	74,75	0,29
3	Kota Cimahi	74,21	74,5	0,29
4	Bandung	73,72	74,01	0,29
5	Sumedang	72,62	72,91	0,29
6	Kota Tasikmalaya	72,34	72,63	0,29
7	Karawang	72,33	72,62	0,29
8	Cirebon	72,18	72,47	0,29
9	Pangandaran	71,6	71,89	0,29
10	Bogor	71,36	71,65	0,29
11	Purwakarta	71,18	71,47	0,29
Rata-Rata Capaian Pertumbuhan UHH Wilayah yang Setara				0,29

Sumber: BPS Provinsi Jawa Barat Tahun 2023

Berdasarkan Gambar 2.66, pertumbuhan UHH Kabupaten Karawang pada tahun 2022 lebih baik daripada pertumbuhan UHH Nasional. Kabupaten Karawang mengalami pertumbuhan UHH dari tahun sebelumnya berupa kenaikan UHH sebesar 0,29. Sedangkan pertumbuhan UHH nasional dari tahun sebelumnya berupa kenaikan UHH yang hanya mencapai 0,28.



Sumber: BPS Tahun 2023

Gambar 2.66 Perbandingan Pertumbuhan UHH Kabupaten Karawang dengan Rata-Rata Capaian Nasional Tahun 2019-2022

Berdasarkan Tabel 2.66, Tahun 2018 UHH Kabupaten Karawang menempati peringkat 15 dari 27 Kabupaten/Kota. Pada Tahun 2019, UHH Kabupaten Karawang meningkat menjadi peringkat 14 dan tetap pada peringkat 14 pada tahun 2020. Namun, pada tahun 2021, UHH Kabupaten Karawang Kembali turun ke peringkat 15 dan tetap pada peringkat 15 pada tahun 2022. Peningkatan UHH pada Kabupaten Karawang pada tahun 2022 tidak membuat peringkat Kabupaten Karawang meningkat. Hal ini berarti kabupaten/kota lainnya juga mengalami peningkatan UHH yang signifikan dan peningkatan UHH Kabupaten Karawang tidak setinggi peningkatan UHH pada 27 kabupaten/kota lainnya di Provinsi Jawa Barat sehingga Kabupaten Karawang kembali ke peringkat 15.

Tabel 2.66
Perbandingan Pertumbuhan UHH Daerah dengan Rata-Rata Capaian Wilayah Kab/Kota
di Provinsi Jawa Barat Tahun 2018-2022

No	Kab/Kota	2018	No	Kab/Kota	2019	No	Kab/Kota	2020	No	Kab/Kota	2021	No	Kab/Kota	2022
1	Bogor	74,17	1	Kota Bekasi	74,89	1	Kota Bekasi	75,01	1	Kota Bekasi	75,19	1	Kota Bekasi	75,48
2	Sukabumi	74,00	2	Kota Depok	74,31	2	Kota Depok	74,44	2	Kota Depok	74,62	2	Kota Depok	74,92
3	Cianjur	73,75	3	Kota Bandung	74,14	3	Kota Bandung	74,28	3	Kota Bandung	74,46	3	Kota Bandung	74,75
4	Bandung	73,43	4	Kota Cimahi	73,89	4	Kota Cimahi	74,03	4	Kota Cimahi	74,21	4	Kota Cimahi	74,50
5	Garut	73,26	5	Bekasi	73,56	5	Bekasi	73,68	5	Kota Bogor	73,82	5	Kota Bogor	74,13
6	Tasikmalaya	73,21	6	Kota Bogor	73,41	6	Kota Bogor	73,61	6	Bekasi	73,81	6	Bekasi	74,04
7	Ciamis	73,11	7	Bandung	73,40	7	Kuningan	73,59	7	Kuningan	73,78	7	Kuningan	74,03
8	Kuningan	72,66	8	Kuningan	73,35	8	Bandung	73,53	8	Bandung	73,72	8	Bandung	74,01
9	Cirebon	72,14	9	Sumedang	72,29	9	Sumedang	72,43	9	Sumedang	72,62	9	Subang	72,92
10	Majalengka	72,11	10	Kota Sukabumi	72,26	10	Kota Sukabumi	72,42	10	Subang	72,58	10	Sumedang	72,91
11	Sumedang	72,03	11	Bandung Barat	72,18	11	Subang	72,35	11	Kota Sukabumi	72,58	11	Kota Sukabumi	72,85
12	Indramayu	71,99	12	Subang	72,13	12	Bandung Barat	72,34	12	Bandung Barat	72,52	12	Bandung Barat	72,79
13	Subang	71,92	13	Kota Cirebon	72,13	13	Kota Cirebon	72,26	13	Kota Cirebon	72,44	13	Kota Cirebon	72,74
14	Purwakarta	71,81	14	Karawang	71,98	14	Karawang	72,15	14	Kota Tasikmalaya	72,34	14	Kota Tasikmalaya	72,63
15	Karawang	71,70	15	Kota Tasikmalaya	71,93	15	Kota Tasikmalaya	72,15	15	Karawang	72,33	15	Karawang	72,62
16	Bekasi	71,66	16	Cirebon	71,82	16	Cirebon	71,99	16	Cirebon	72,18	16	Cirebon	72,47
17	Bandung Barat	71,32	17	Ciamis	71,57	17	Ciamis	71,83	17	Ciamis	72,02	17	Ciamis	72,30
18	Pangandaran	71,11	18	Indramayu	71,37	18	Indramayu	71,63	18	Indramayu	71,84	18	Indramayu	72,15
19	Kota Bogor	71,03	19	Garut	71,22	19	Garut	71,41	19	Pangandaran	71,60	19	Pangandaran	71,89
20	Kota Sukabumi	70,86	20	Pangandaran	71,12	20	Pangandaran	71,40	20	Garut	71,59	20	Garut	71,85
21	Kota Bandung	70,84	21	Bogor	71,01	21	Bogor	71,17	21	Bogor	71,36	21	Bogor	71,65
22	Kota Cirebon	70,61	22	Purwakarta	70,80	22	Purwakarta	70,99	22	Sukabumi	71,21	22	Sukabumi	71,54

No	Kab/Kota	2018	No	Kab/Kota	2019	No	Kab/Kota	2020	No	Kab/Kota	2021	No	Kab/Kota	2022
23	Kota Bekasi	70,59	23	Kota Banjar	70,79	23	Kota Banjar	70,99	23	Kota Banjar	71,19	23	Kota Banjar	71,49
24	Kota Depok	70,49	24	Sukabumi	70,73	24	Sukabumi	70,97	24	Purwakarta	71,18	24	Purwakarta	71,47
25	Kota Cimahi	69,70	25	Majalengka	69,97	25	Majalengka	70,27	25	Majalengka	70,46	25	Majalengka	70,76
26	Kota Tasikmalaya	69,68	26	Cianjur	69,91	26	Cianjur	70,13	26	Cianjur	70,32	26	Cianjur	70,58
27	Kota Banjar	68,96	27	Tasikmalaya	69,21	27	Tasikmalaya	69,47	27	Tasikmalaya	69,67	27	Tasikmalaya	69,95

Sumber: BPS Provinsi Jawa Barat Tahun 2023

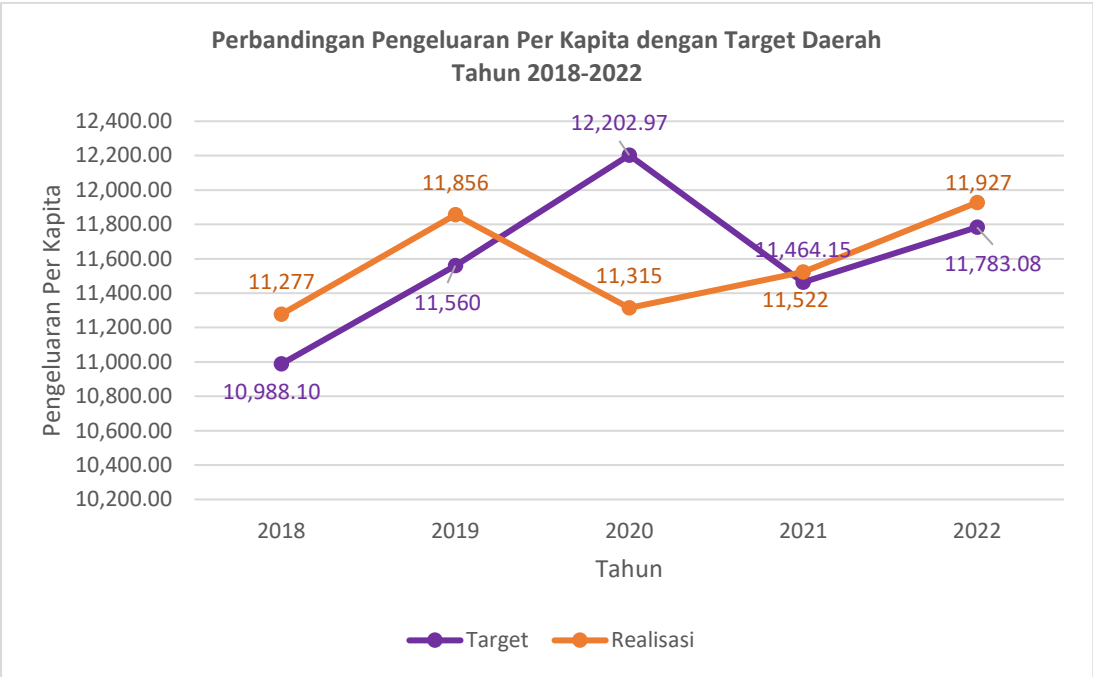
Kesejahteraan suatu kelompok masyarakat dapat diketahui dari tingkat pendapatan masyarakatnya. Namun, karena data pendapatan yang akurat sulit diperoleh, melalui Survei Sosial Ekonomi Nasional (Susenas), tingkat kesejahteraan masyarakat diperoleh dengan pendekatan Pengeluaran Rumah Tangga. Dimensi lainnya dari IPM adalah standar hidup layak yang diukur dengan Pengeluaran per Kapita yang disesuaikan.

Tabel 2.67
Perbandingan Pengeluaran Per Kapita dengan Target Daerah Tahun 2018-2022 (Ribu Rupiah)

Uraian	2018	2019	2020	2021	2022
Target	10.988,10	11.560	12.202,97	11.464,15	11.783,08
Realisasi	11.277	11.856	11.315	11.522	11.927

Sumber: Target: angka estimasi, Realisasi: BPS Tahun 2023

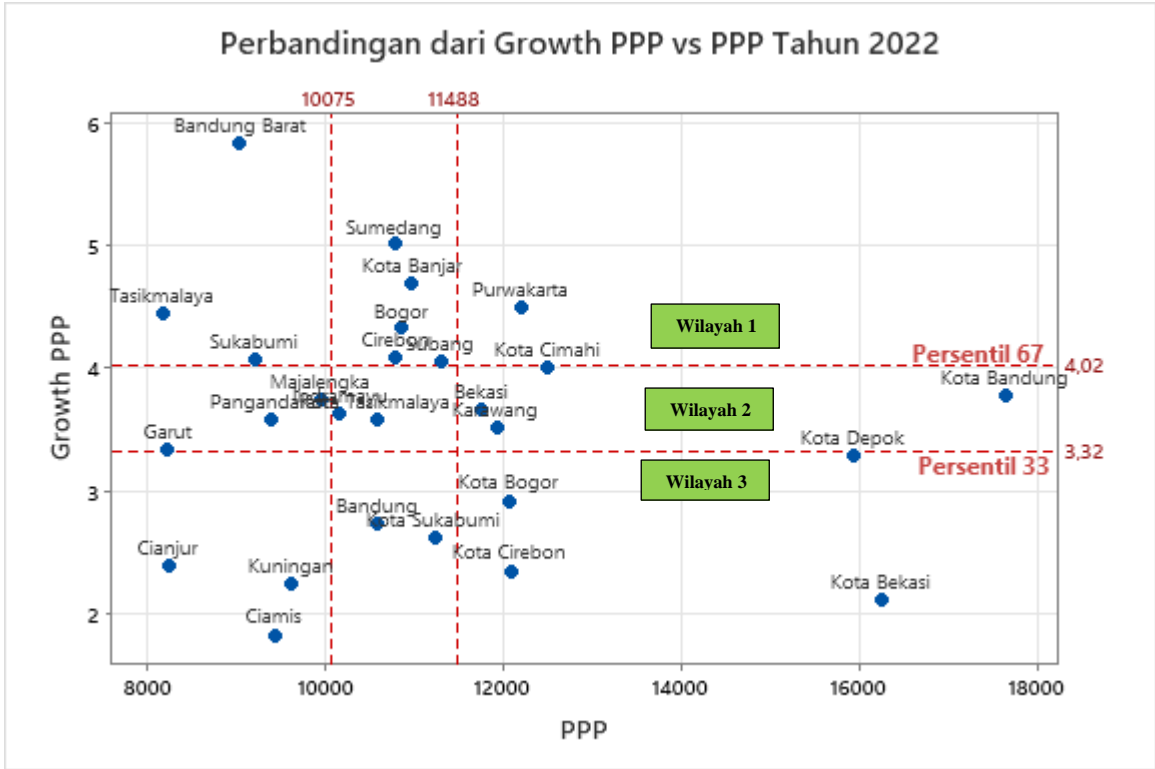
Berdasarkan Tabel 2.67, dalam kurun waktu Tahun 2018-2022 pengeluaran per kapita masyarakat Kabupaten Karawang meningkat sebesar Rp650.000,-. Semula pada tahun 2018 sebesar Rp11.277.000,- menjadi pada tahun 2022 sebesar Rp11.927.000,-. Pandemi COVID-19 telah berimbas pada pengeluaran per kapita tahun 2020 sebesar Rp11.315.00 yang mengalami penurunan sebesar Rp541.000,- dibandingkan tahun 2019. Penurunan pengeluaran per kapita mengindikasikan penurunan daya beli masyarakat secara umum. Meskipun sempat mengalami penurunan pada tahun 2020, Kabupaten Karawang berhasil meningkatkan kembali pengeluaran per kapita selama dua tahun terakhir ini.



Sumber: Target: angka Proyeksi, Capaian: BPS Tahun 2023

Gambar 2.67 Perbandingan Pengeluaran Per Kapita dengan Target Daerah Tahun 2018-2022 (Ribu Rupiah)

Gambar 2.67 menginformasikan perbandingan capaian pengeluaran per kapita Kabupaten Karawang dengan target daerah yang sudah ditetapkan. Tahun 2018 dan 2019 capaian Kabupaten Karawang sudah melebihi target yang ditetapkan. Namun, tahun 2020 dan 2021 pengeluaran per kapita Kabupaten Karawang tidak mampu mencapai target daerah dikarenakan dampak dari COVID-19. Tahun 2022, pengeluaran per kapita Kabupaten Karawang kembali mencapai target daerah atau lebih baik dari target daerah.



Sumber: BPS Provinsi Jawa Barat Tahun 2023

Gambar 2.68 Perbandingan Pertumbuhan Pengeluaran Per Kapita Kabupaten Karawang dengan Rata-Rata Capaian Wilayah yang Setara Tahun 2022

Dengan melihat Gambar 2.68 yaitu perbandingan pertumbuhan pengeluaran per kapita Kabupaten Karawang dengan rata-rata capaian wilayah yang setara, Kabupaten Karawang termasuk ke dalam Wilayah 2.

Tabel 2.68
Perbandingan Pertumbuhan Pengeluaran Per Kapita Kabupaten Karawang dengan Rata-Rata Capaian Wilayah yang Setara

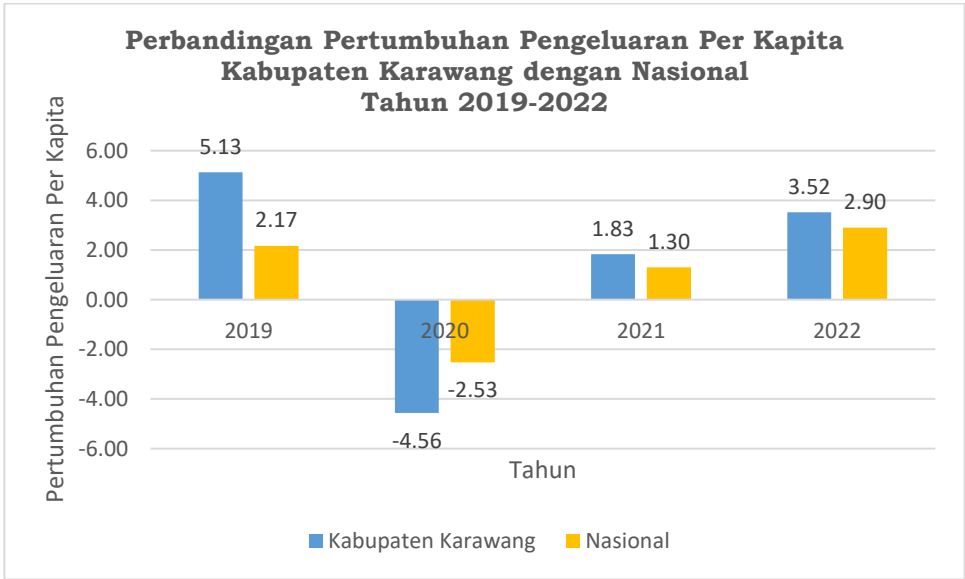
No	Kab/Kota	Pengeluaran Per Kapita		Pertumbuhan Pengeluaran Per Kapita 2022
		2021	2022	
1	Kota Cimahi	12.019	12.500	4,00
2	Kota Bandung	16.996	17.639	3,78
3	Majalengka	9.591	9.950	3,74
4	Bekasi	11.341	11.757	3,67
5	Indramayu	9.810	10.166	3,63
6	Pangandaran	9.065	9.389	3,57
7	Kota Tasikmalaya	10.213	10.578	3,57
8	Karawang	11.522	11.927	3,52
9	Garut	7.961	8.227	3,34
Rata-Rata Capaian Pertumbuhan Pengeluaran Per Kapita Wilayah yang Setara				3,65

Sumber: BPS Provinsi Jawa Barat Tahun 2023

Rincian capaian wilayah yang setara dengan Kabupaten Karawang terdapat pada Tabel 2.68 dengan rata-rata pertumbuhan pengeluaran

per kapita sebesar 3,65%. Hal ini berarti pertumbuhan pengeluaran per kapita Kabupaten Karawang Tahun 2022 sebesar 3,52% lebih buruk dari rata-rata capaian wilayah yang setara sebesar 3,65%.

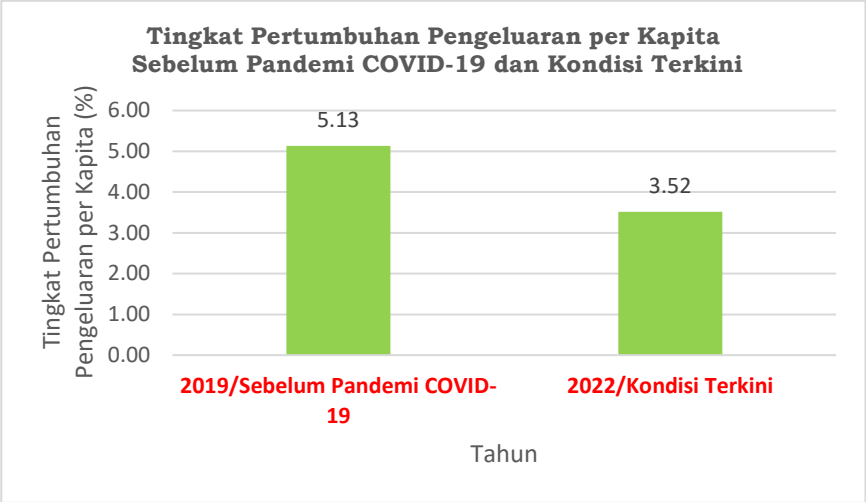
Berdasarkan Gambar 2.69, pertumbuhan pengeluaran per kapita pada tahun 2022 lebih baik daripada pertumbuhan pengeluaran per kapita Nasional. Kabupaten Karawang mengalami pertumbuhan pengeluaran per kapita dari tahun sebelumnya berupa kenaikan pengeluaran per kapita sebesar 3,5%. Sedangkan pertumbuhan pengeluaran per kapita nasional dari tahun sebelumnya berupa kenaikan pengeluaran per kapita yang hanya mencapai 2,9%.



Sumber: BPS Tahun 2023

Gambar 2.69 Perbandingan Pertumbuhan Pengeluaran Per Kapita Kabupaten Karawang dengan Nasional Tahun 2019-2022

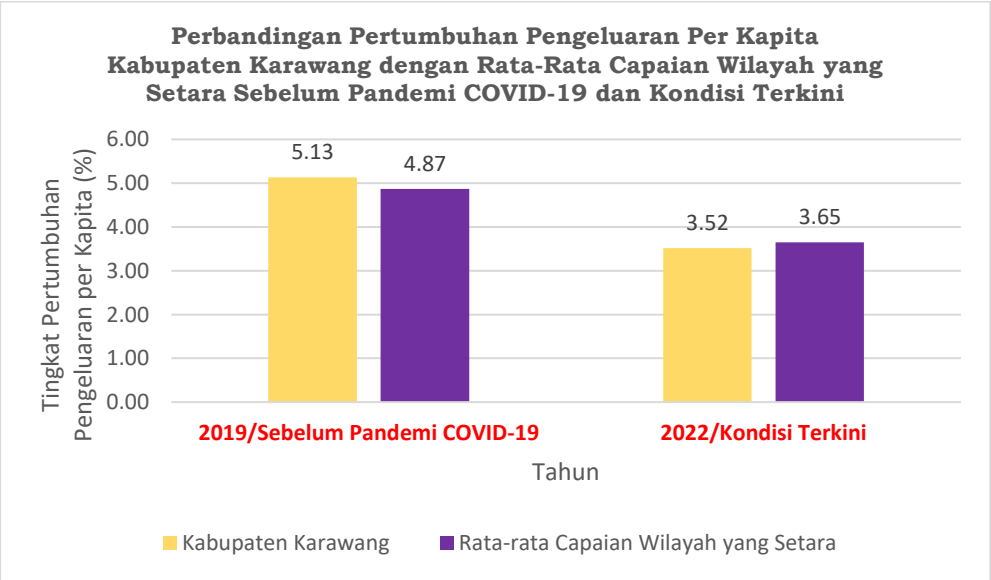
Tingkat pertumbuhan pengeluaran per kapita sebelum Pandemi COVID-19 dan kondisi terkini disajikan pada Gambar 2.70. Berdasarkan gambar tersebut, pertumbuhan pengeluaran per kapita sebelum pandemi COVID-19 bernilai positif atau lebih dari nol. Hal ini berarti terjadi kenaikan pengeluaran per kapita pada tahun 2019 sebesar 5,13. Sedangkan pada tahun 2022 atau kondisi terkini pertumbuhan pengeluaran per kapita bernilai positif atau lebih dari nol. Hal ini berarti setelah pandemi COVID-19 atau pada tahun 2022 juga terjadi kenaikan pengeluaran per kapita pada Kabupaten Karawang sebesar 3,52.



Sumber: BPS Kabupaten Karawang Tahun 2023

Gambar 2.70 Tingkat Pertumbuhan Pengeluaran Per Kapita Sebelum Pandemi COVID-19 dan Kondisi Terkini

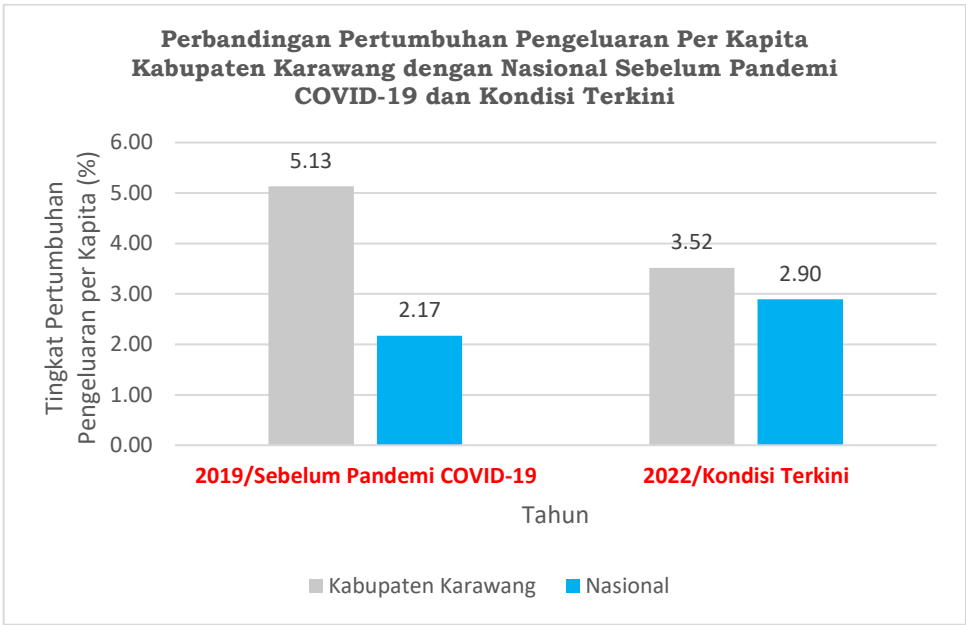
Berdasarkan Gambar 2.71, pertumbuhan pengeluaran per kapita sebelum pandemi COVID-19 Kabupaten Karawang sebesar 5,13 dan rata-rata capaian wilayah setara sebesar 4,87. Sementara itu, pertumbuhan pengeluaran per kapita kondisi terkini Kabupaten Karawang sebesar 3,52 dan rata-rata capaian wilayah yang setara sebesar 3,65. Dapat disimpulkan, sebelum pandemi COVID-19 pertumbuhan pengeluaran per kapita Kabupaten Karawang lebih baik dari rata-rata capaian wilayah yang setara. Sedangkan, kondisi terkini pertumbuhan pengeluaran per kapita Kabupaten Karawang lebih buruk dari rata-rata capaian wilayah yang setara.



Sumber: BPS Provinsi Jawa Barat Tahun 2023

Gambar 2.71 Perbandingan Pertumbuhan Pengeluaran Per Kapita Kabupaten Karawang dengan Rata-Rata Capaian Wilayah yang Setara Sebelum Pandemi COVID-19 dan Kondisi Terkini

Dengan melihat Gambar 2.72, pertumbuhan pengeluaran per kapita sebelum pandemi COVID-19 Kabupaten Karawang sebesar 5,13 dan capaian nasional sebesar 2,17. Sementara itu, pertumbuhan pengeluaran per kapita kondisi terkini Kabupaten Karawang sebesar 3,52 dan capaian nasional sebesar 2,90. Hal ini berarti, baik sebelum pandemi COVID-19 maupun kondisi terkini pertumbuhan pengeluaran per kapita Kabupaten Karawang lebih baik dari capaian nasional.



Sumber: BPS Tahun 2023

Gambar 2.72 Perbandingan Pertumbuhan Pengeluaran Per Kapita Kabupaten Karawang dengan Capaian Nasional Sebelum Pandemi COVID-19 dan Kondisi Terkini

Berdasarkan Tabel 2.69, pada tahun 2018 pengeluaran per kapita Kabupaten Karawang sudah menempati peringkat 8 dari 27 kabupaten/kota di Jawa Barat. Bahkan tahun 2019 meningkat menjadi peringkat 6. Namun, karena dampak COVID-19 tahun 2020 pengeluaran per kapita Kabupaten Karawang kembali ke peringkat 8 hingga tahun 2022. Peningkatan pengeluaran per kapita Kabupaten Karawang selama tahun 2021-2022 tidak setinggi kabupaten/kota lainnya sehingga Kabupaten Karawang tetap di peringkat 8.

Tabel 2.69
Perbandingan pertumbuhan Pengeluaran Per Kapita Kabupaten Karawang dengan Capaian Wilayah Kab/Kota
di Provinsi Jawa Barat Tahun 2018-2022 (Ribu Rupiah)

No	Kab/Kota	2018	No	Kab/Kota	2019	No	Kab/Kota	2020	No	Kab/Kota	2021	No	Kab/Kota	2022
1	Kota Bandung	16.630	1	Kota Bandung	17.254	1	Kota Bandung	16.887	1	Kota Bandung	16.996	1	Kota Bandung	17.639
2	Kota Bekasi	15.755	2	Kota Bekasi	16.157	2	Kota Bekasi	15.776	2	Kota Bekasi	15.903	2	Kota Bekasi	16.239
3	Kota Depok	15.262	3	Kota Depok	15.696	3	Kota Depok	15.281	3	Kota Depok	15.420	3	Kota Depok	15.926
4	Kota Cimahi	11.921	4	Kota Cimahi	12.448	4	Kota Cimahi	12.025	4	Kota Cimahi	12.019	4	Kota Cimahi	12.500
5	Kota Cirebon	11.397	5	Kota Cirebon	11.930	5	Kota Cirebon	11.800	5	Kota Cirebon	11.810	5	Purwakarta	12.193
6	Purwakarta	11.372	6	Karawang	11.856	6	Purwakarta	11.614	6	Kota Bogor	11.716	6	Kota Cirebon	12.087
7	Kota Bogor	11.348	7	Kota Bogor	11.825	7	Kota Bogor	11.564	7	Purwakarta	11.669	7	Kota Bogor	12.058
8	Karawang	11.277	8	Purwakarta	11.819	8	Karawang	11.315	8	Karawang	11.522	8	Karawang	11.927
9	Bekasi	11.155	9	Bekasi	11.610	9	Bekasi	11.241	9	Bekasi	11.341	9	Bekasi	11.757
10	Subang	10.715	10	Kota Sukabumi	11.204	10	Kota Sukabumi	10.999	10	Kota Sukabumi	10.942	10	Subang	11.294
11	Kota Sukabumi	10.609	11	Subang	11.012	11	Subang	10.790	11	Subang	10.854	11	Kota Sukabumi	11.229
12	Kota Banjar	10.329	12	Kota Banjar	10.705	12	Kota Banjar	10.535	12	Kota Banjar	10.476	12	Kota Banjar	10.967
13	Bogor	10.323	13	Bogor	10.683	13	Cirebon	10.342	13	Bogor	10.410	13	Bogor	10.860
14	Cirebon	10.212	14	Cirebon	10.670	14	Bogor	10.317	14	Cirebon	10.368	14	Cirebon	10.791
15	Bandung	10.203	15	Bandung	10.502	15	Kota Tasikmalaya	10.263	15	Bandung	10.307	15	Sumedang	10.776
16	Sumedang	10.153	16	Kota Tasikmalaya	10.414	16	Sumedang	10.217	16	Sumedang	10.262	16	Bandung	10.588
17	Kota Tasikmalaya	9.855	17	Sumedang	10.406	17	Bandung	10.201	17	Kota Tasikmalaya	10.213	17	Kota Tasikmalaya	10.578
18	Indramayu	9.633	18	Indramayu	10.090	18	Indramayu	9.859	18	Indramayu	9.810	18	Indramayu	10.166
19	Majalengka	9.416	19	Majalengka	9.822	19	Majalengka	9.521	19	Majalengka	9.591	19	Majalengka	9.950
20	Kuningan	9.297	20	Kuningan	9.673	20	Kuningan	9.459	20	Kuningan	9.409	20	Kuningan	9.620
21	Ciamis	9.190	21	Ciamis	9.557	21	Ciamis	9.288	21	Ciamis	9.259	21	Ciamis	9.428
22	Pangandaran	8.968	22	Pangandaran	9.423	22	Pangandaran	9.084	22	Pangandaran	9.065	22	Pangandaran	9.389

No	Kab/Kota	2018	No	Kab/Kota	2019	No	Kab/Kota	2020	No	Kab/Kota	2021	No	Kab/Kota	2022
23	Sukabumi	8.618	23	Sukabumi	8.973	23	Sukabumi	8.823	23	Sukabumi	8.850	23	Sukabumi	9.210
24	Bandung Barat	8.329	24	Bandung Barat	8.684	24	Bandung Barat	8.455	24	Bandung Barat	8.546	24	Bandung Barat	9.044
25	Cianjur	7.874	25	Cianjur	8.290	25	Cianjur	7.980	25	Cianjur	8.052	25	Cianjur	8.244
26	Tasikmalaya	7.761	26	Garut	8.099	26	Garut	7.876	26	Garut	7.961	26	Garut	8.227
27	Garut	7.597	27	Tasikmalaya	8.092	27	Tasikmalaya	7.852	27	Tasikmalaya	7.829	27	Tasikmalaya	8.177

Sumber: BPS Tahun 2023

2.1.2.5 Indikator Ketimpangan (Rasio gini)

Rasio gini merupakan satu ukuran untuk melihat ketimpangan pendapatan antar masyarakat. Apabila koefisien gini bernilai 0 berarti pemerataan sempurna, sedangkan apabila bernilai 1 berarti ketimpangan benar-benar terjadi. Angka ini memperkuat fenomena yang telah dijelaskan pada sub bab sebelumnya terkait pendapatan per kapita.

Tabel 2.70
Target dan Realisasi Rasio gini
Tahun 2021 - 2024

NO	URAIAN	2021		2022		Target 2023
		T	R	T	R	
1	RASIO GINI	0,345	0,374	0,355	0,353	0,334

Sumber : BPS Kabupaten Karawang Tahun 2023 dan RPJMD Kabupaten Karawang Tahun 2021-2026

Tabel 2.70 menyajikan target dan realisasi rasio gini tahun 2021-2024. Berdasarkan tabel tersebut, akibat dampak dari pandemi COVID-19, rasio gini Kabupaten Karawang tahun 2021 melebihi target daerah sebesar 0,374. Sedangkan, tahun 2022 rasio gini Kabupaten Karawang berhasil terealisasi di bawah target daerah sebesar 0,353.

Berdasarkan Tabel 2.71, selama periode tahun 2018-2022 Rasio gini di Kabupaten Karawang cenderung menunjukkan angka yang berfluktuasi.

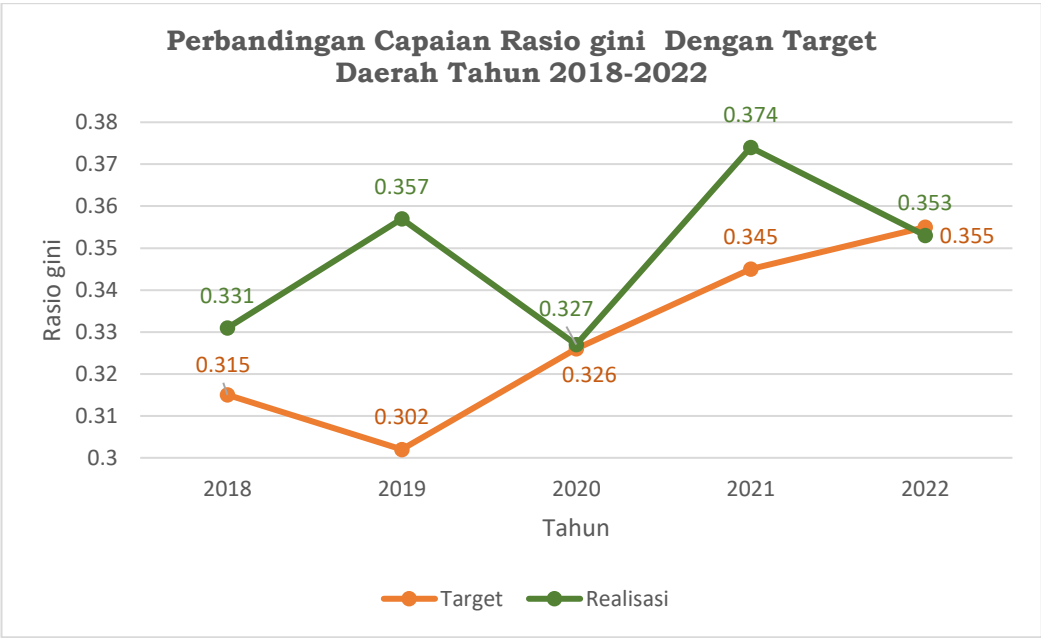
Tabel 2.71
Perbandingan Capaian Rasio gini Dengan Target Daerah
Tahun 2018-2022

Uraian	Rasio gini				
	2018	2019	2020	2021	2022
Target	0,315	0,302	0,326	0,345	0,355
Realisasi	0,331	0,357	0,327	0,374	0,353

Sumber: Target: angka estimasi , Capaian: BPS Tahun 2023

Gambar 2.73 menyajikan perbandingan capaian rasio gini dengan target daerah tahun 2018-2022. Dengan melihat gambar tersebut, selama tahun 2018-2020 rasio gini Kabupaten Karawang tidak kurang dari target atau minimal mencapai target. Sedangkan pada tahun 2022, rasio gini Kabupaten Karawang berhasil terealisasi dibawah target walaupun terjadi kenaikan rasio gini dari tahun 2021. Dengan

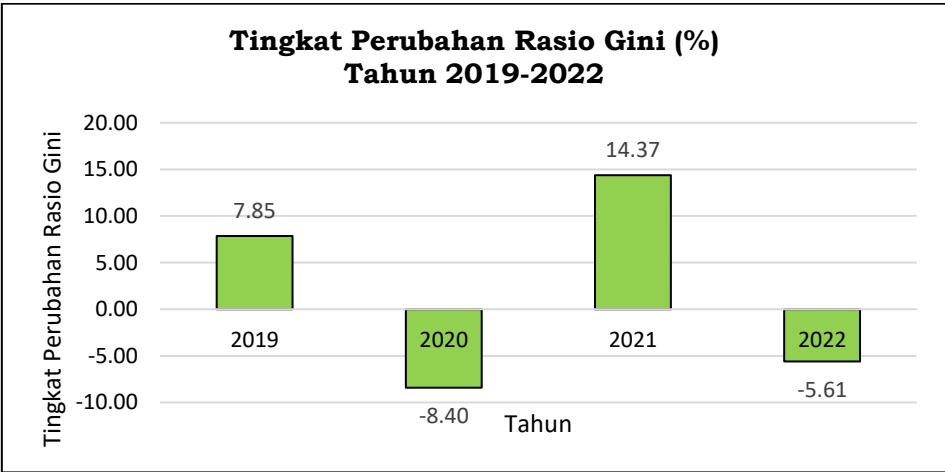
kata lain, pada tahun 2022 capaian rasio gini Kabupaten Karawang lebih baik dari target daerah.



Sumber: Target: angka estimasi , Capaian: BPS Tahun 2023

Gambar 2.73 Perbandingan Capaian Rasio gini Dengan Target Daerah Tahun 2018-2022

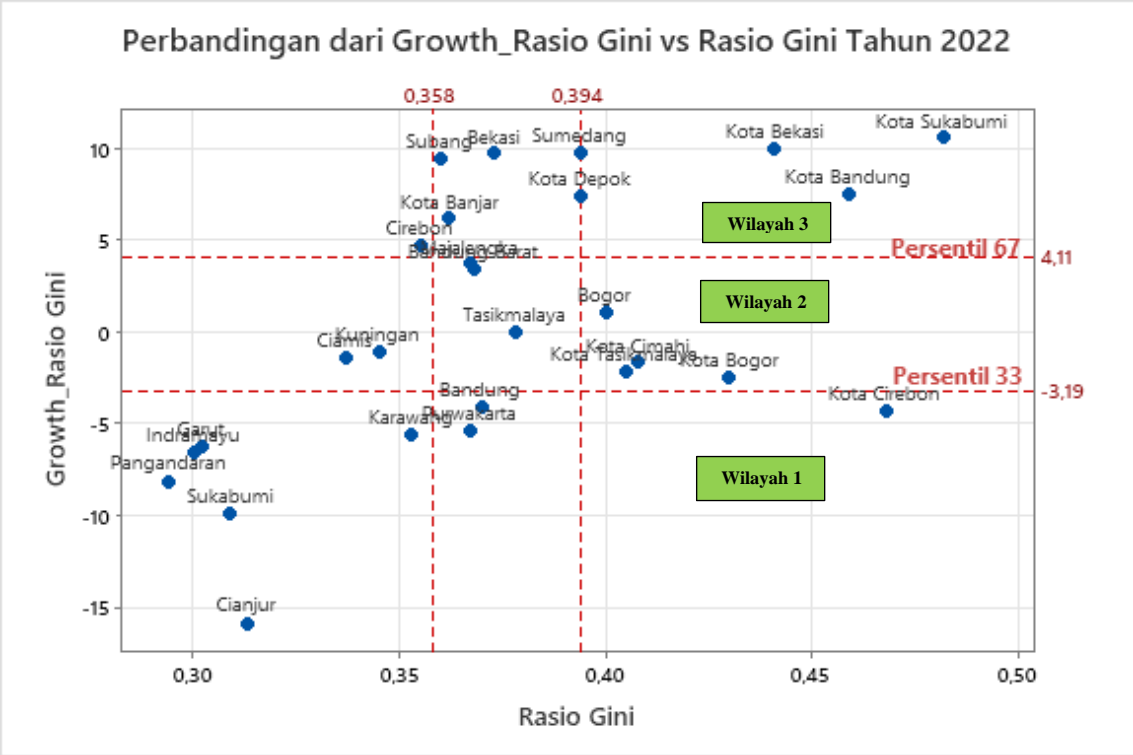
Berdasarkan Gambar 2.74, pada tahun 2019 rasio gini Kabupaten Karawang mengalami kenaikan hingga 7,85%. Selanjutnya, tahun 2020 rasio gini Kabupaten Karawang mengalami penurunan sebesar 8,40% dan kembali naik sebesar 14,37% pada tahun 2021. Pada tahun 2022 rasio gini Kabupaten Karawang mengalami penurunan kembali sebesar 5,61. Dengan kata lain, pada tahun 2022 rasio gini Kabupaten Karawang kurang dari nol. Selama periode tahun 2019-2022, kenaikan tertinggi terjadi pada tahun 2021 dan penurunan tertinggi terjadi pada tahun 2020.



Sumber: BPS Tahun 2023, diolah

Gambar 2.74 Tingkat Perubahan Rasio Gini (%) Tahun 2019-2022

Dengan melihat Gambar 2.75 yaitu perbandingan perubahan rasio gini Kabupaten Karawang dengan rata-rata capaian wilayah yang setara, Kabupaten Karawang termasuk ke dalam Wilayah 1. Rincian capaian wilayah yang setara dengan Kabupaten Karawang terdapat pada Tabel 2.72 dengan rata-rata perubahan rasio gini sebesar -7,35%. Hal ini berarti perubahan rasio gini Kabupaten Karawang Tahun 2022 sebesar -5,61% lebih buruk dari rata-rata capaian wilayah yang setara sebesar -7,35%.



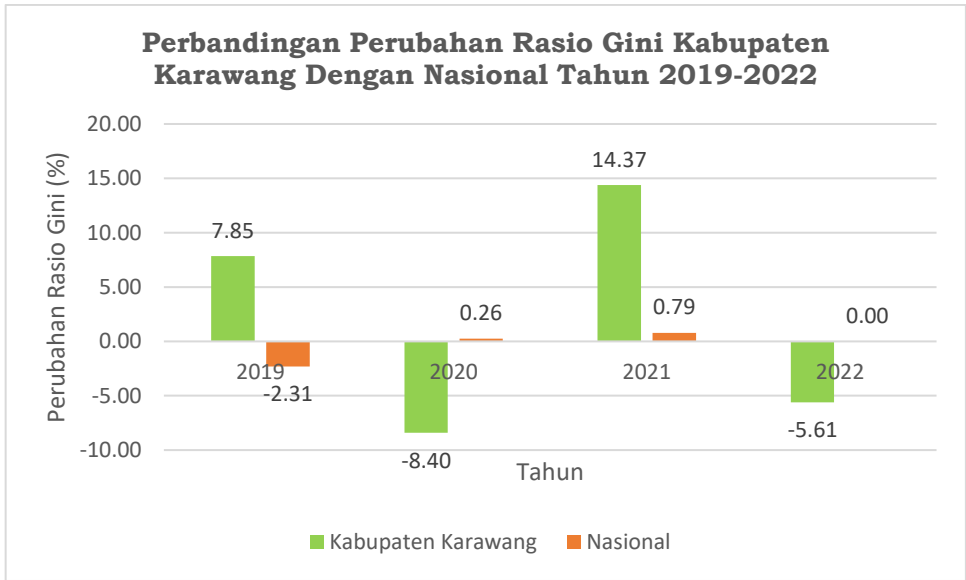
Sumber: BPS Provinsi Jawa Barat Tahun 2023

Gambar 2.75 Perbandingan Perubahan Rasio Gini Daerah dengan Wilayah yang Setara Tahun 2022

Tabel 2.72
Perbandingan Perubahan Rasio Gini Daerah dengan Wilayah yang Setara

No	Kab/Kota	Rasio Gini		Perubahan Rasio Gini 2022
		2021	2022	
1	Bandung	0,386	0,37	-4,15
2	Kota Cirebon	0,489	0,468	-4,29
3	Purwakarta	0,388	0,367	-5,41
4	Karawang	0,374	0,353	-5,61
5	Garut	0,322	0,302	-6,21
6	Indramayu	0,321	0,3	-6,54
7	Pangandaran	0,32	0,294	-8,13
8	Sukabumi	0,343	0,309	-9,91
9	Cianjur	0,372	0,313	-15,86
Rata-Rata Capaian Perubahan Rasio Gini Wilayah yang Setara				- 7,35

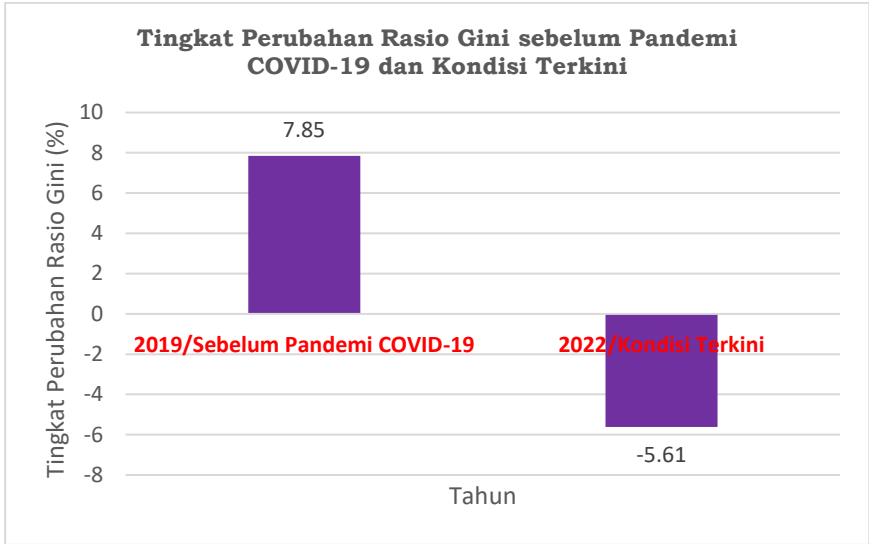
Berdasarkan Gambar 2.76, perubahan rasio gini pada tahun 2022 lebih baik daripada perubahan rasio gini nasional. Kabupaten Karawang mengalami perubahan rasio gini dari tahun sebelumnya berupa penurunan rasio gini sebesar 5,61%. Sedangkan perubahan rasio gini nasional dari tahun sebelumnya tidak mengalami perubahan atau bernilai nol.



Sumber: BPS Tahun 2023

Gambar 2.76 Perbandingan Perubahan Rasio Gini Kabupaten Karawang Dengan Nasional Tahun 2019-2022

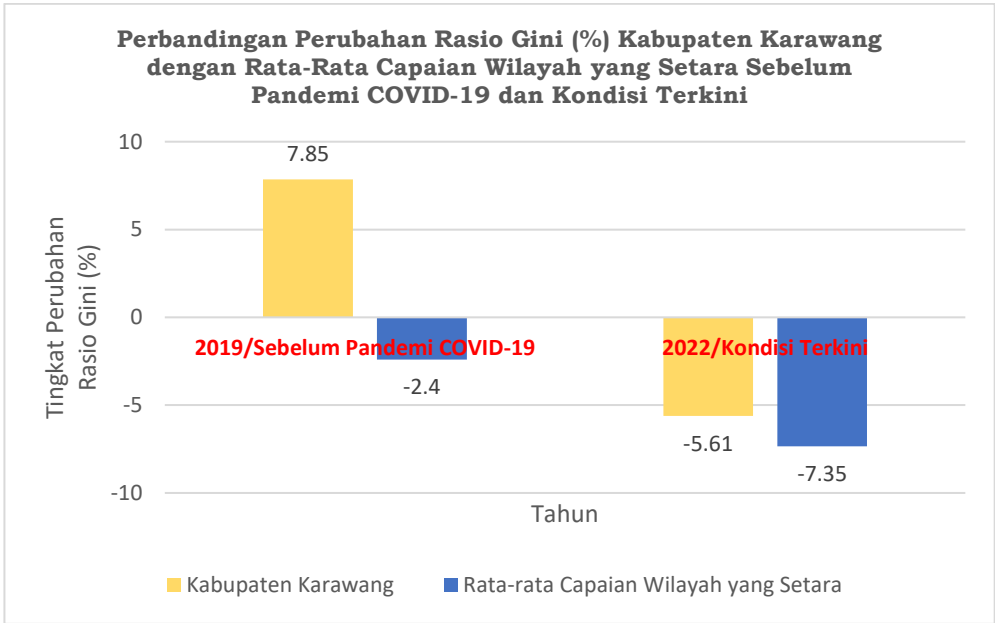
Tingkat perubahan rasio gini sebelum Pandemi COVID-19 dan kondisi terkini disajikan pada Gambar 2.77. Berdasarkan gambar tersebut, perubahan rasio gini sebelum pandemi COVID-19 bernilai positif atau lebih dari nol. Hal ini berarti terjadi kenaikan rasio gini pada tahun 2019 sebesar 7,85. Sedangkan pada tahun 2022 atau kondisi terkini pertumbuhan pengeluaran per kapita bernilai negatif atau kurang dari nol. Hal ini berarti setelah pandemi COVID-19 atau pada tahun 2022 terjadi penurunan rasio gini Kabupaten Karawang sebesar 5,61.



Sumber: BPS Kabupaten Karawang Tahun 2023

Gambar 2.77 Perbandingan Perubahan Rasio Gini Sebelum Pandemi COVID-19 dan Kondisi Terkini

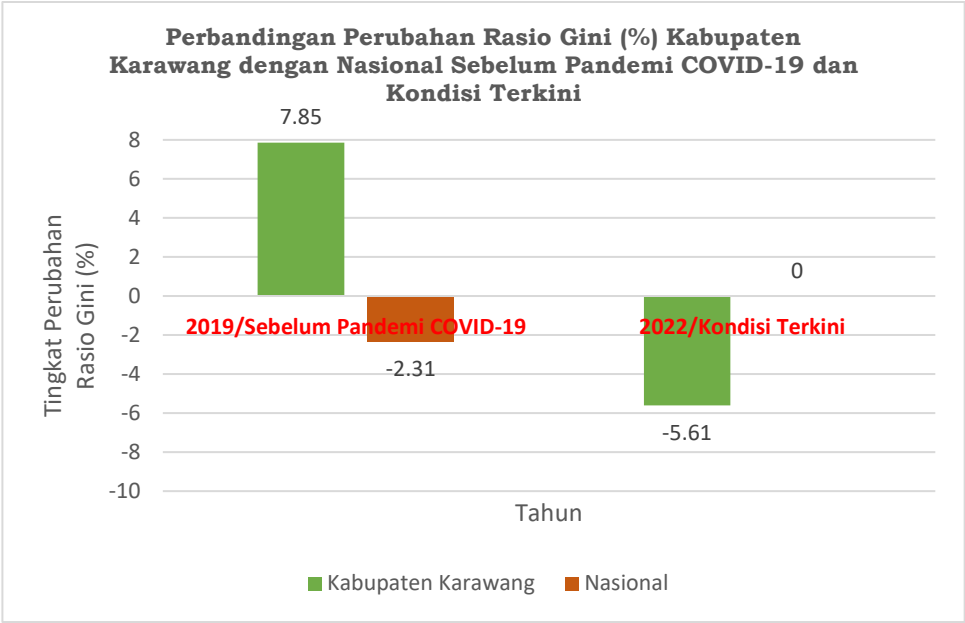
Berdasarkan Gambar 2.78, perubahan rasio gini sebelum pandemi COVID-19 Kabupaten Karawang sebesar 7,85 dan rata-rata capaian wilayah setara sebesar -2,4. Sementara itu, perubahan rasio gini kondisi terkini Kabupaten Karawang sebesar -5,61 dan rata-rata capaian wilayah yang setara sebesar -7,35. Dapat disimpulkan, baik sebelum pandemi COVID-19 maupun kondisi terkini perubahan rasio gini Kabupaten Karawang lebih buruk dari rata-rata capaian wilayah yang setara.



Sumber: BPS Provinsi Jawa Barat Tahun 2023

Gambar 2.78 Perbandingan Perubahan Rasio Gini Kabupaten Karawang dengan Rata-Rata Capaian Wilayah yang Setara Sebelum Pandemi COVID-19 dan Kondisi Terkini

Dengan melihat Gambar 2.79, perubahan rasio gini sebelum pandemi COVID-19 Kabupaten Karawang sebesar 7,85 dan capaian nasional sebesar -2,13. Sementara itu, perubahan rasio gini kondisi terkini Kabupaten Karawang sebesar -5,61 dan capaian nasional sebesar 0. Hal ini berarti, sebelum pandemi COVID-19 perubahan rasio gini Kabupaten Karawang lebih buruk dari capaian nasional. Sedangkan, kondisi terkini perubahan rasio gini Kabupaten Karawang lebih baik dari capaian nasional.



Sumber: BPS Tahun 2023

Gambar 2.79 Perbandingan Perubahan Rasio Gini Kabupaten Karawang dengan Nasional Sebelum Pandemi COVID-19 dan Kondisi Terkini

Berdasarkan Tabel 2.73, pada tahun 2018, 2020, dan 2022 rasio gini Kabupaten Karawang berturut-turut berada pada peringkat ke-22, 25 dan 20 dari 27 kabupaten/kota di Jawa Barat. Sedangkan pada tahun 2019 dan 2021 peringkat rasio gini Kabupaten Karawang meningkat menjadi peringkat tertinggi ke-12. Hal ini berarti terjadi kenaikan pada rasio gini Kabupaten Karawang.

Tabel 2.73**Perbandingan Perubahan Rasio Gini antar Kabupaten/Kota, Provinsi Jawa Barat dan Nasional Tahun 2018-2022**

No	Kab/Kota	2018	No	Kab/Kota	2019	No	Kab/Kota	2020	No	Kab/Kota	2021	No	Kab/Kota	2022
1	Kota Cirebon	0,432	1	Kota Bandung	0,442	1	Kota Cirebon	0,421	1	Kota Cirebon	0,489	1	Kota Sukabumi	0,482
2	Kota Bandung	0,423	2	Kota Cimahi	0,437	2	Bandung	0,414	2	Kota Bogor	0,441	2	Kota Cirebon	0,468
3	Sumedang	0,42	3	Kuningan	0,435	3	Purwakarta	0,414	3	Kota Sukabumi	0,436	3	Kota Bandung	0,459
4	Bandung	0,418	4	Kota Sukabumi	0,419	4	Kota Bogor	0,412	4	Kota Bandung	0,427	4	Kota Bekasi	0,441
5	Bogor	0,416	5	Kota Cirebon	0,408	5	Kota Bandung	0,402	5	Kota Cimahi	0,415	5	Kota Bogor	0,43
6	Kota Sukabumi	0,41	6	Bogor	0,404	6	Kota Sukabumi	0,397	6	Kota Tasikmalaya	0,414	6	Kota Cimahi	0,408
7	Kuningan	0,397	7	Purwakarta	0,399	7	Sumedang	0,384	7	Kota Bekasi	0,401	7	Kota Tasikmalaya	0,405
8	Purwakarta	0,397	8	Kota Bogor	0,386	8	Bogor	0,381	8	Bogor	0,396	8	Bogor	0,4
9	Bandung Barat	0,394	9	Cianjur	0,363	9	Kota Cimahi	0,38	9	Purwakarta	0,388	9	Sumedang	0,394
10	Kota Tasikmalaya	0,39	10	Bandung Barat	0,362	10	Bandung Barat	0,376	10	Bandung	0,386	10	Kota Depok	0,394
11	Kota Bogor	0,389	11	Kota Tasikmalaya	0,36	11	Bekasi	0,372	11	Tasikmalaya	0,378	11	Tasikmalaya	0,378
12	Garut	0,371	12	Karawang	0,357	12	Kota Tasikmalaya	0,366	12	Karawang	0,374	12	Bekasi	0,373
13	Cianjur	0,37	13	Bandung	0,355	13	Kuningan	0,361	13	Cianjur	0,372	13	Bandung	0,37
14	Majalengka	0,365	14	Ciamis	0,354	14	Garut	0,352	14	Kota Depok	0,367	14	Bandung Barat	0,368
15	Kota Depok	0,365	15	Bekasi	0,354	15	Kota Bekasi	0,352	15	Sumedang	0,359	15	Majalengka	0,367
16	Cirebon	0,364	16	Garut	0,352	16	Cianjur	0,35	16	Bandung Barat	0,356	16	Purwakarta	0,367
17	Kota Cimahi	0,364	17	Kota Bekasi	0,352	17	Subang	0,35	17	Majalengka	0,354	17	Kota Banjar	0,362
18	Bekasi	0,356	18	Sukabumi	0,347	18	Kota Depok	0,344	18	Kuningan	0,349	18	Subang	0,36
19	Tasikmalaya	0,353	19	Majalengka	0,347	19	Tasikmalaya	0,343	19	Sukabumi	0,343	19	Cirebon	0,355
20	Kota Bekasi	0,336	20	Cirebon	0,344	20	Cirebon	0,338	20	Ciamis	0,342	20	Karawang	0,353
21	Subang	0,334	21	Sumedang	0,344	21	Ciamis	0,336	21	Kota Banjar	0,341	21	Kuningan	0,345
22	Karawang	0,331	22	Kota Depok	0,344	22	Majalengka	0,336	22	Bekasi	0,34	22	Ciamis	0,337
23	Sukabumi	0,329	23	Subang	0,333	23	Pangandaran	0,335	23	Cirebon	0,339	23	Cianjur	0,313
24	Kota Banjar	0,322	24	Tasikmalaya	0,322	24	Sukabumi	0,334	24	Subang	0,329	24	Sukabumi	0,309

No	Kab/Kota	2018	No	Kab/Kota	2019	No	Kab/Kota	2020	No	Kab/Kota	2021	No	Kab/Kota	2022
25	Indramayu	0,316	25	Pangandaran	0,31	25	Karawang	0,327	25	Garut	0,322	25	Garut	0,302
26	Ciamis	0,309	26	Kota Banjar	0,302	26	Indramayu	0,319	26	Indramayu	0,321	26	Indramayu	0,3
27	Pangandaran	0,303	27	Indramayu	0,284	27	Kota Banjar	0,312	27	Pangandaran	0,32	27	Pangandaran	0,294

Sumber: BPS Provinsi Jawa Barat Tahun 2023

2.1.2.6 Pelayanan Publik dan Pengelolaan Keuangan

2.1.2.6.1 Ketepatan waktu dalam pengesahan APBD T.A. Berjalan

Penetapan APBD tepat waktu sangat berpengaruh terhadap kinerja realisasi APBD tahun berikutnya, agar anggaran daerah dapat segera disalurkan untuk pelayanan masyarakat dan pembangunan di daerah. Apabila APBD tidak ditetapkan tepat waktu padahal APBN sudah bergerak, ekonomi tidak bisa bergerak sesuai dengan mesin yang seharusnya bergerak bersama.

APBD Kabupaten Karawang Tahun 2023 ditetapkan tepat waktu melalui Peraturan Daerah Kabupaten Karawang Nomor 93 Tahun 2022 tanggal 30 Desember 2022 tentang Penjabaran Anggaran Pendapatan dan Belanja Daerah Tahun Anggaran 2023.

2.1.2.6.2 Penggunaan *E-Procurement*

Pengadaan barang/jasa secara elektronik (*E-Procurement*) di lingkungan Pemerintah Kabupaten Karawang sudah dilaksanakan dimulai sejak Tahun Anggaran 2011 sampai dengan saat ini penggunaan *E-Procurement* masih berlangsung. Pada saat awal pelaksanaan pengadaan barang/jasa secara elektronik (eprocurement) Pemerintah Kabupaten Karawang menggunakan aplikasi SPSE (Sistem Pengadaan Secara Elektronik) milik Provinsi Jawa Barat dengan alamat website lpse.jabarprov.go.id aplikasi ini adalah aplikasi *E-Procurement* yang dikembangkan oleh Lembaga Kebijakan Pengadaan Barang/Jasa Pemerintah (LKPP) untuk digunakan oleh LPSE (Layanan Pengadaan Secara Elektronik) di seluruh Kementerian/Lembaga/Pemerintah Daerah.

Selanjutnya, sejak Tahun Anggaran 2017 Pemerintah Kabupaten Karawang menggunakan aplikasi SPSE secara mandiri dengan alamat website lpse.karawangkab.go.id.

2.1.2.6.3 Penggunaan *E-Budgeting*

Berdasarkan Permendagri Nomor 90 tahun 2018 telah diluncurkan dan ditetapkan penggunaan Informasi Sistem pemerintahan Daerah (SIPD) sebagai sistem yang digunakan di dalam penyusunan perencanaan dan penganggaran di seluruh Indonesia.

Sejak tahun 2019, Pemerintah Kabupaten Karawang telah memanfaatkan SIPD dalam melaksanakan tahapan perencanaan dan penganggaran Pembangunan Daerah Tahun 2020. Sampai saat ini penyusunan RKPD dan APBD Tahun 2023 masih memanfaatkan SIPD.

2.1.2.6.4 Proporsi besaran SILPA

SILPA adalah Sisa Lebih Pembiayaan Anggaran Tahun Berkenaan, yaitu selisih antara surplus/defisit anggaran dengan pembiayaan netto. Dalam pelaksanaan APBD Tahun 2022 terdapat SILPA Rp 600.583.833.766,00,-. Lebih rincinya sebagaimana Tabel 2.74 berikut :

Tabel 2.74
Proporsi Besaran SILPA Tahun Anggaran 2022

NO. URUT	URAIAN	ANGGARAN 2022	REALISASI 2022	(%)
4	PENDAPATAN DAERAH	4.802.913.411.541,00	4.802.598.262.500,00	99,99
4.1	PENDAPATAN ASLI DAERAH (PAD)	1.621.685.295.499,00	1.617.783.012.031,00	99,76
4.1.1	Pajak Daerah	1.179.597.671.000,00	1.230.158.739.173,00	104,29
4.1.2	Retribusi Daerah	44.759.564.436,00	41.279.502.137,00	92,22
4.1.3	Hasil Pengelolaan Kekayaan Daerah yang Dipisahkan	6.869.005.662,00	10.181.332.281,00	148,22
4.1.4	Lain-lain PAD yang Sah	390.459.054.401,00	336.163.438.440,00	86,09
4.2	PENDAPATAN TRANSFER	3.165.428.116.042,00	3.171.144.250.469,00	100,18
4.2.1	Pendapatan Transfer Pemerintah Pusat	2.590.665.878.656,00	2.600.956.177.660,00	100,18
4.2.1.1	Dana Perimbangan	2.234.722.487.656,00	2.245.012.786.660,00	99,54
4.2.1.2	Dana Insentif Daerah (DID)	-	0,00	-
4.2.1.5	Dana Desa	355.943.391.000,00	355.943.391.000,00	100,00
4.2.2	Pendapatan Transfer Antar Daerah	574.762.237.386,00	570.188.072.809,00	99,20
4.2.2.1	Pendapatan Bagi Hasil	503.847.535.386,00	499.687.087.499,00	99,17
4.2.2.2	Bantuan Keuangan	70.914.702.000,00	70.500.985.310,00	99,42
4.3	LAIN-LAIN PENDAPATAN DAERAH YANG SAH	15.800.000.000,00	13.671.000.000,00	86,53
4.3.1	Pendapatan Hibah	15.800.000.000,00	13.671.000.000,00	86,53
4.3.3	Lain-lain Pendapatan Sesuai dengan Ketentuan PeraturanPerundang-Undangan	-	0,00	-
5	BELANJA DAERAH	5.407.159.745.413,00	4.806.740.763.915,00	88,90
5.1	BELANJA OPERASI	3.641.121.735.834,00	3.177.822.614.519,00	87,28
5.1.1	Belanja Pegawai	1.704.596.340.767,00	1.505.483.233.383,00	88,32
5.1.2	Belanja Barang dan Jasa	1.657.490.631.998,00	1.398.924.929.547,00	84,40
5.1.5	Belanja Hibah	107.347.442.688,00	107.060.471.148,00	99,73
5.1.6	Belanja Bantuan Sosial	171.687.320.381,00	166.353.980.441,00	96,89
5.2	BELANJA MODAL	1.110.525.559.679,00	993.705.467.696,00	89,48
5.2.1	Belanja Modal Tanah	13.045.795.400,00	10.914.420.850,00	83,66

NO. URUT	URAIAN	ANGGARAN 2022	REALISASI 2022	(%)
5.2.2	Belanja Modal Peralatan dan Mesin	224.695.946.456,00	147.683.304.657,00	65,73
5.2.3	Belanja Modal Gedung dan Bangunan	221.097.672.456,00	199.229.394.669,00	90,11
5.2.4	Belanja Modal Jalan, Jaringan dan Irigasi	650.388.025.617,00	634.580.287.770,00	97,57
5.2.5	Belanja Modal Aset Tetap Lainnya	1.298.119.750,00	1.298.059.750,00	100,00
5.3	BELANJA TIDAK TERDUGA	22.380.000.000,00	2.110.231.800,00	9,43
5.3.1	Belanja Tidak terduga	22.380.000.000,00	2.110.231.800,00	9,43
5.4	BELANJA TRANSFER	633.132.449.900,00	633.102.449.900,00	100,00
5.4.1	Belanja Bagi Hasil	122.435.760.000,00	122.435.760.000,00	100,00
5.4.2	Belanja Bantuan Keuangan	510.696.689.900,00	510.666.689.900,00	99,99
	SURPLUS/(DEFISIT)	-604.246.333.872,00	-4.142.501.415,00	0,69
6	PEMBIAYAAN DAERAH			-
6.1	PENERIMAAN PEMBIAYAAN	626.581.853.586,00	626.581.853.586,00	100,00
6.1.1	Bisa Lebih Perhitungan Anggaran Tahun Sebelumnya	626.581.853.586,00	626.581.853.586,00	100,00
6.2	PENGELUARAN PEMBIAYAAN	22.335.519.714,00	21.855.518.405,00	-
6.2.2	Pernyataan Modal Daerah	22.335.519.714,00	21.855.518.405,00	97,85
	PEMBIAYAAN NETTO	604.246.333.872,00	604.726.335.181,00	97,85
	PEMBIAYAAN ANGGARAN (SILPA)	0,00	600.583.833.766,00	100,08

Sumber: BPKAD Kabupaten Karawang Tahun 2023

2.1.2.6.5 Penghitungan IKM untuk Institusi Pelayanan Kesehatan

Berdasarkan Laporan Survei Kepuasan Masyarakat Tahun 2022 yang disusun oleh Bagian Organisasi Sekretariat Daerah Kabupaten Karawang, hasil pengolahan data SKM untuk institusi pelayanan Kesehatan disajikan pada Tabel 2.75. Pada tahun 2022 IKM RSUD sebesar 83,16 dan IKM Dinas Kesehatan Sebesar 83,823 dengan masing-masing mutu layanan B.

Tabel 2.75
Penghitungan IKM untuk Institusi Pelayanan Kesehatan Tahun 2022

	PD / UPP	IKM	Mutu Layanan	Skala Linkert
A	RSUD	83,16	B	3,33
	1. Pelayanan Rawat Jalan	76,67		
	2. Pelayanan Rawat Inap	87,13		
	3. Pelayanan IGD	81,85		
	4. Pelayanan Kespro	82,22		
	5. Pelayanan Perawatan Kritis	87,96		
B	Dinas Kesehatan	83,823	B	3,35
	1. Pelayanan Dinkes	83,82		
	2. Pelayanan Puskesmas	79,40		

Sumber : Sekretariat Daerah Kabupaten Karawang Tahun 2023

2.1.2.6.6 Penghitungan IKM untuk Institusi Pelayanan Investasi

Berdasarkan Laporan Survei Kepuasan Masyarakat Tahun 2022 yang disusun oleh Bagian Organisasi Sekretariat Daerah Kabupaten Karawang, hasil pengolahan data SKM untuk institusi pelayanan investasi dijelaskan pada tabel 2.76. Berdasarkan tabel tersebut IKM Dinas PMPTSP pada tahun 2022 sebesar 82,70 dengan mutu layanan B.

Tabel 2.76
Penghitungan IKM untuk Institusi Pelayanan Investasi Tahun 2022

SKPD / UPP	IKM	Mutu Layanan	Skala Linkert
Dinas PMPTSP	82,70	B	3,31

Sumber : Sekretariat Daerah Kabupaten Karawang Tahun 2023

2.1.2.6.7 Penghitungan IKM Untuk Institusi Pelayanan Kependudukan

Berdasarkan Laporan Survei Kepuasan Masyarakat Tahun 2022 yang disusun oleh Bagian Organisasi Sekretariat Daerah Kabupaten Karawang, hasil pengolahan data SKM untuk institusi pelayanan kependudukan tercantum dalam Tabel 2.77. Pada tahun 2022, IKM Dinas Dukcatpil sebesar 82,01 dengan mutu layanan B.

Tabel 2.77
Penghitungan IKM untuk Institusi Pelayanan Kependudukan Tahun 2022

SKPD / UPP	IKM	Mutu Layanan	Skala Linkert
Disdukcatpil	82,01	B	3,28
1. Pelayanan Adminduk (KTP/KK)	86,09		
2. Pelayanan Pencatatan Sipil (Akta Kelahiran)	88,37		
3. Pelayanan e-dukatpil	73,50		
4. Pelayanan Konsolidasi Data	79,48		
5. Pelayanan Whatsapp	82,37		
6. Pelayanan Jemput Bola	87,68		
7. Pelayanan DAU (Disdukcatpil Ada Untukmu)	77,08		

Sumber : Sekretariat Daerah Kabupaten Karawang Tahun 2023

2.1.2.6.8 Penghitungan IKM untuk Institusi Pelayanan Publik Lainnya

Berdasarkan Laporan Survei Kepuasan Masyarakat Tahun 2022 yang disusun oleh Bagian Organisasi Sekretariat Daerah Kabupaten Karawang, Penghitungan IKM untuk institusi pelayanan publik lainnya sebagaimana dijelaskan dalam Tabel 2.78.

Tabel 2.78
Perhitungan IKM untuk Institusi Pelayanan Publik Tahun 2022

No	SKPD / UPP	IKM	Mutu Layanan
	IKM institusi pelayanan publik lainnya	82,44	B
1	Bapenda	76,73	
2	Disdikpora	85,73	
3	Dinas PRKP	83,14	
4	Dinas PPKB	78,44	
5	Disnakertrans	83,31	
	a. Pelayanan Kartu Kuning	84,90	
	b. Pelayanan Hubungan Industrial	81,72	
6	Dinas Sosial	88,20	
	a. Pelayanan Sistem Layanan Rujukan Terpadu	88,98	
	b. Lembaga Konsultasi Kesejahteraan Keluarga	87,41	
7	Disparbud	84,25	
8	Disperindag	86,80	
	a. Pelayanan Surat Keterangan Asli	87,41	
	b. Pelayanan Tera/Kemetrologian	86,47	
9	Dinas LHK	81,86	
10	Dinas Perikanan	79,35	
11	Dinas PUPR	79,30	
12	BPBD	76,73	
13	Satpol PP	88,02	
14	Dinas Perhubungan	82,81	
15	Disperpusip	86,03	
16	BPKAD	82,35	
17	Dinas KUKM	89,19	
	a. Pelayanan Koperasi	89,58	
	b. Pelayanan KUKM	88,80	
18	Sekretariat Daerah	77,63	
19	Sekretariat DPRD	76,50	
20	Inspektorat	80,66	
21	Bappeda	80,55	
22	BKPSDM	78,41	
23	Dinas Pertanian dan Ketahanan Pangan	85,10	
24	Dinas PMD	81,68	
25	Badan Kesbangpol	85,91	
26	Dinas Kominfo	83,53	
27	Dinas PPPA	83,61	

Sumber : Sekretariat Daerah Kabupaten Karawang Tahun 2023

2.1.2.6.9 Nilai mutu pelayanan berdasarkan rata-rata nilai IKM

Indeks Kepuasan Layanan Masyarakat yang beberapa tahun terakhir diganti menjadi Survei Kepuasan Masyarakat oleh Kementerian Pendayagunaan Aparatur Negara dan Reformasi Birokrasi adalah pengukuran secara komprehensif kegiatan tentang tingkat kepuasan masyarakat yang diperoleh dari hasil pengukuran

atas pendapat masyarakat dalam memperoleh pelayanan dari penyelenggara pelayanan publik. Indeks Kepuasan Layanan Masyarakat terhadap pelayanan publik di Kabupaten Karawang disajikan pada Tabel 2.79.

Tabel 2.79
Kepuasan Masyarakat terhadap Layanan Pemerintah di Kabupaten Karawang Tahun 2018-2022

No	Indikator	2018	2019	2020	2021	2022
1	Skala Kepuasan Masyarakat terhadap layanan Pemerintahan (skala 1-4)	3,14 (18 Jenis layanan)	3,19 (22 Jenis layanan)	3,22 (31 PD)	3,29 (31 PD)	3,30 (31 PD)

Sumber: Sekretariat Daerah Kabupaten Karawang Tahun 2023

Indeks Kepuasan Masyarakat berdasarkan hasil pengolahan data Survei Kepuasan Masyarakat di 31 PD/UPP mendapatkan tingkat mutu layanan B (Baik), dengan mempunyai nilai layanan SKM dengan interval skala likert antara 3,07 – 3,40 atau indeks kepuasan masyarakat antara 76,68 – 85,01. Rata-rata Nilai IKM untuk Kabupaten Karawang Tahun 2022 adalah **82,38** dengan predikat mutu layanan **B (Baik)** yang dalam skala likert memperoleh angka skala 3,30 dari skala 4.

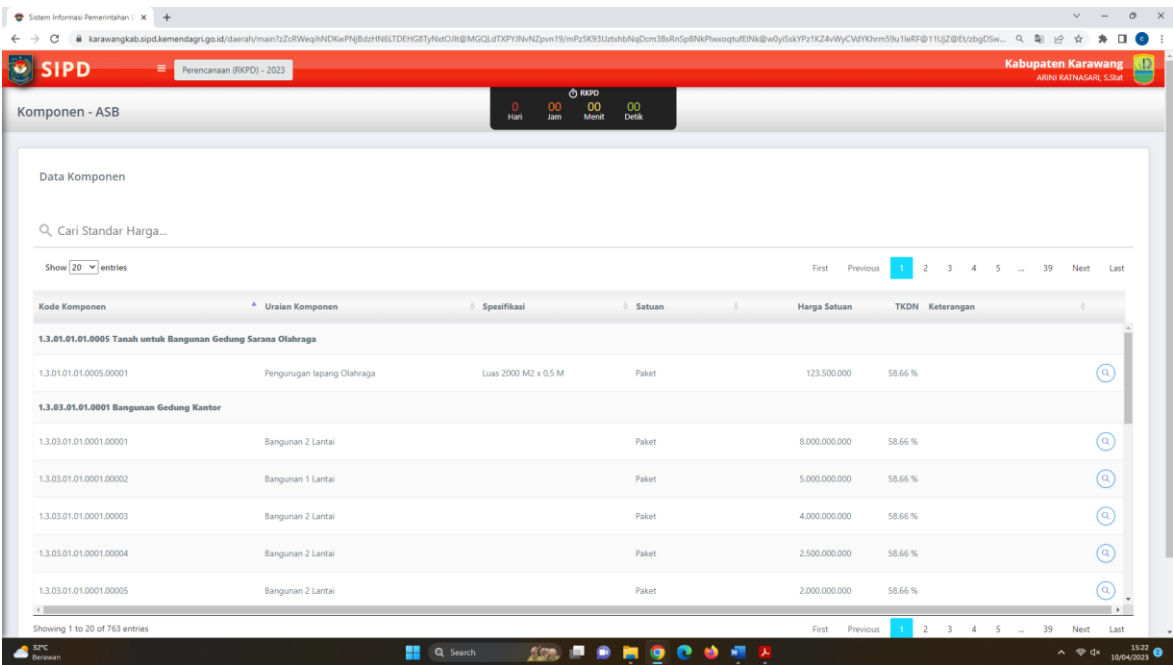
2.1.2.7 Penggunaan e-ASB (Analisis Standar Belanja)

e-Analisis Standar Belanja (ASB) merupakan salah satu komponen yang harus dikembangkan sebagai dasar pengukuran kinerja keuangan dalam penyusunan APBD dengan pendekatan kinerja. Analisis Standar Belanja dapat menjadi pedoman untuk melaksanakan setiap aktivitas dan kegiatan yang direncanakan sebagai upaya mewujudkan pemerintah daerah yang akuntabel dan transparan.

Berdasarkan Peraturan Pemerintah Nomor 12 Tahun 2019 yaitu pasal 57 ayat (5) Analisis Standar Belanja merupakan penilaian kewajaran atas beban kerja dan biaya yang digunakan untuk melaksanakan suatu kegiatan SSH, SBU dan SBK menjadi acuan dalam penyusunan ASB. Tuntutan transparansi dan akuntabilitas atas pengelolaan keuangan daerah semakin meningkat. Untuk dapat memenuhi tuntutan tersebut terutama atas tuntutan akuntabilitas dapat dilakukan dengan cara pengelolaan keuangan daerah secara

ekonomis, efisien, dan efektif dengan Menyusun standar biaya yaitu Analisis Standar Belanja. (ASB) yang merupakan standar untuk menganalisa anggaran belanja yang digunakan dalam suatu program atau kegiatan sehingga menghasilkan tingkat pelayanan tertentu dan kewajaran biaya di unit kerja dalam satu tahun anggaran. Pentingnya dilakukan penyusunan ASB ini karena adanya ketidakwajaran anggaran belanja dalam satu program atau kegiatan antar perangkat daerah. ASB dapat menjadi pedoman untuk melaksanakan setiap aktivitas dan kegiatan yang direncanakan sebagai upaya mewujudkan pemerintah di daerah yang akuntabel dan transparan. ASB sebenarnya sudah diperkenalkan kepada Pemerintah Daerah dalam Peraturan Pemerintah Nomor 105 Tahun 2000 tentang Pengelolaan dan Pertanggungjawaban Keuangan Pemerintah Daerah yang dikenal dengan istilah Standar Analisa Belanja (SAB). SAB tersebut mempunyai makna sebagai salah satu instrumen untuk penilaian kewajaran atas beban kerja dan biaya terhadap suatu kegiatan.

PP ini diimplementasikan di Pemerintah Kabupaten Karawang pada tahun 2021 berupa penyusunan ASB non fisik ASB non fisik ini diintegrasikan dalam Sistem Informasi Pemerintahan Daerah (SIPD) dan menjadi besaran harga standar yang harus dipedomani oleh seluruh perangkat daerah dalam menyusun perencanaan dan penganggaran pembangunan daerah.



Gambar 2.80 Screenshot penggunaan e-ASB

2.1.2.8 **Transparansi dan Akuntabilitas**

Undang Undang Nomor 14 Tahun 2008 Tentang Keterbukaan Informasi Publik mengamanatkan bahwa hak memperoleh informasi merupakan hak asasi manusia dan keterbukaan informasi publik merupakan salah satu ciri penting negara demokratis yang menjunjung tinggi kedaulatan rakyat untuk mewujudkan penyelenggaraan negara yang baik.

Berkenaan dengan hal tersebut, dibentuklah Pejabat Pengelola Informasi Dokumentasi (PPID) di Kabupaten Karawang yang ditetapkan berdasarkan Peraturan Daerah Kabupaten Karawang Nomor 14 Tahun 2017 tentang Keterbukaan Informasi Publik (Lembaran Daerah Kabupaten Karawang Tahun 2017 Nomor 14) serta Keputusan Bupati Karawang Nomor 478/Kep.182-Huk/2022 tentang Pejabat Pengelola Informasi dan Dokumentasi Kabupaten Karawang.

Dalam menerapkan prinsip pemerintahan yang transparan dan akuntabel, Pemerintah Kabupaten Karawang telah mempublikasikan Anggaran Pendapatan dan Belanja Daerah (APBD) beserta Laporan Keuangan Pemerintah Daerah melalui website karawangkab.go.id serta website ppid.karawangkab.go.id sebagaimana Gambar 2.81.



Gambar 2.81 Informasi APBD Kabupaten Karawang TA 2022


Transparansi Anggaran

Layanan

Pengumuman

COVID 19

EMERINTAH DAERAH
BUPATEN KARAWANG



RACHADIANA
Karawang

H. AEP SYARFULOH, S.E.
Wakil Bupati Karawang

A. Yani No. 1 Karawang
Telp. 0267-429800
Fax : 0267-411923
Jawa Barat - Indonesia

DATA DOKUMEN

LIHAT

NO	DOKUMEN
1	Opini WTP BPK atas Laporan Keuangan Pemerintah Kabupaten Karawang Tahun 2021
2	Laporan Neraca (Audited) Pemkab Karawang Tahun 2020 dan 2021
3	Laporan Realisasi Anggaran (Audited) Pemkab Karawang Tahun Anggaran 2020 dan 2021
4	Laporan Perubahan Saldo Anggaran Lebih (Audited) Pemkab Karawang Tahun 2020 dan 2021
5	Laporan Perubahan Ekuitas (Audited) Pemerintah Kab. Karawang Tahun 2020 dan 2021
6	Laporan Operasional (Audited) Pemerintah Kabupaten Karawang Tahun 2020 dan 2021
7	Laporan Arus Kas (Audited) Tahun 2020 dan 2021
8	Laporan Realisasi Anggaran (LRA) PPKD Pemkab Karawang Tahun Anggaran 2020 dan 2021
9	Catatan Atas Laporan Keuangan (CALK) Pemerintah Kabupaten Karawang TA 2021
10	Laporan Realisasi Anggaran (LRA) SKPD Pemkab Karawang Tahun Anggaran 2020 dan 2021

Gambar 2.82 Informasi Laporan Keuangan Pemerintah Daerah Tahun 2021

PPID sebagai garda terdepan pelayanan informasi publik juga melayani pengaduan dan menerima aspirasi masyarakat, yaitu Tanggap Karawang sebagai portal resmi pengaduan pelayanan publik Pemerintah Kabupaten Karawang. Masyarakat bisa mengakses Tangkar melalui website tangkar.karawangkab.go.id, whatsapp 081295199315, aplikasi android Tangkar, serta media sosial instagram dan facebook.

Berikut ini data jumlah pengaduan selama tahun 2022 sebagaimana Tabel 2.80 berikut ini:

Tabel 2.80
Data Pengaduan Pelayanan Publik Pemerintah Kabupaten Karawang per 1 Januari 2022 sd 31 Desember 2022

No	OPD	Total	Menunggu	Proses	Selesai
1	BADAN KEPEGAWAIAN DAN PENGEMBANGAN SUMBER DAYA MANUSIA	29	0	0	29
2	BADAN PENANGGULANGAN BENCANA DAERAH	76	0	0	76
3	BADAN PENDAPATAN DAERAH	16	0	0	16
4	BADAN PENGELOLAAN KEUANGAN DAN ASET DAERAH	8	0	0	8

No	OPD	Total	Menunggu	Proses	Selesai
5	BADAN PENYELENGGARA JAMINAN SOSIAL KESEHATAN KARAWANG	26	0	1	25
6	BADAN PENYELENGGARA JAMINAN SOSIAL KETENAGAKERJAAN KARAWANG	8	0	0	8
7	BADAN PERENCANAAN PEMBANGUNAN DAERAH	16	1	0	15
8	BADAN PERTANAHAN NASIONAL KARAWANG	30	0	0	30
9	BNNK KARAWANG	5	0	0	5
10	DINAS KEPENDUDUKAN DAN PENCATATAN SIPIL	147	0	0	147
11	DINAS KESEHATAN	65	0	0	65
12	DINAS KOMUNIKASI DAN INFORMATIKA	64	0	0	64
13	DINAS KOPERASI DAN USAHA KECIL MENENGAH	7	0	0	7
14	DINAS LINGKUNGAN HIDUP DAN KEBERSIHAN	189	0	9	180
15	DINAS PANGAN	2	0	0	2
16	DINAS PARIWISATA DAN KEBUDAYAAN	11	0	0	11
17	DINAS PEKERJAAN UMUM DAN PENATAAN RUANG	512	0	0	512
18	DINAS PEMBERDAYAAN MASYARAKAT DAN DESA	28	0	0	28
19	DINAS PEMBERDAYAAN PEREMPUAN DAN PERLINDUNGAN ANAK	32	0	0	32
20	DINAS PENANAMAN MODAL DAN PELAYANAN TERPADU SATU PINTU	16	0	0	16
21	DINAS PENDIDIKAN, PEMUDA DAN OLAH RAGA	102	0	0	102
22	DINAS PERHUBUNGAN	299	1	31	267
23	DINAS PERIKANAN	8	0	0	8
24	DINAS PERINDUSTRIAN DAN PERDAGANGAN	40	0	0	40
25	DINAS PERPUSTAKAAN DAN KEARSIPAN	1	0	0	1
26	DINAS PERTANIAN	25	0	0	25
27	DINAS PERUMAHAN RAKYAT DAN KAWASAN PERMUKIMAN	203	0	0	203
28	DINAS SOSIAL	185	1	15	169
29	DINAS TENAGA KERJA DAN TRANSMIGRASI	82	0	0	82

No	OPD	Total	Menunggu	Proses	Selesai
30	INSPEKTORAT	29	0	0	29
31	KANTOR KESATUAN BANGSA DAN POLITIK	19	0	0	19
32	KECAMATAN BANYUSARI	3	0	0	3
33	KECAMATAN BATUJAYA	7	0	0	7
34	KECAMATAN CIAMPEL	3	0	0	3
35	KECAMATAN CIBUAYA	4	0	0	4
36	KECAMATAN CIKAMPEK	7	0	0	7
37	KECAMATAN CILAMAYA KULON	1	0	0	1
38	KECAMATAN CILAMAYA WETAN	3	0	0	3
39	KECAMATAN CILEBAR	1	0	0	1
40	KECAMATAN JATISARI	3	0	0	3
41	KECAMATAN JAYAKERTA	3	0	0	3
42	KECAMATAN KARAWANG BARAT	25	0	0	25
43	KECAMATAN KARAWANG TIMUR	7	0	0	7
44	KECAMATAN KLARI	8	0	0	8
45	KECAMATAN KOTA BARU	6	0	0	6
46	KECAMATAN KUTAWALUYA	6	0	0	6
47	KECAMATAN LEMAHABANG	3	0	0	3
48	KECAMATAN MAJALAYA	5	0	0	5
49	KECAMATAN PAKISJAYA	3	0	0	3
50	KECAMATAN PANGKALAN	5	0	0	5
51	KECAMATAN PEDES	4	0	0	4
52	KECAMATAN PURWASARI	4	0	0	4
53	KECAMATAN RAWAMERTA	1	0	0	1
54	KECAMATAN RENGASDENGKLOK	12	0	0	12
55	KECAMATAN TEGALWARU	2	0	0	2
56	KECAMATAN TELAGASARI	5	0	0	5

No	OPD	Total	Menunggu	Proses	Selesai
57	KECAMATAN TELUKJAMBE BARAT	7	0	0	7
58	KECAMATAN TELUKJAMBE TIMUR	14	0	0	14
59	KECAMATAN TEMPURAN	1	0	0	1
60	KECAMATAN TIRTAJAYA	11	0	0	11
61	KECAMATAN TIRTAMULYA	5	0	0	5
62	KEMENTERIAN AGAMA KARAWANG	11	0	0	11
63	PDAM KARAWANG	58	0	0	58
64	PLN KARAWANG	71	0	0	71
65	POLRES KARAWANG	116	2	3	111
66	RUMAH SAKIT UMUM DAERAH	11	0	0	11
67	SAMSAT KARAWANG	4	0	0	4
68	SATUAN POLISI PAMONG PRAJA	74	0	0	74
69	SEKRETARIAT DAERAH	31	0	3	28
70	SEKRETARIAT DPRD	9	0	0	9
71	TELKOM KARAWANG	47	0	0	47
JUMLAH		2.881	5	62	2.814

Berdasarkan Tabel 2.80, Tingkat Pengaduan Kepada PPID yang telah diselesaikan sebanyak 2.814 pengaduan dari 2.881 pengaduan yang masuk atau sebanyak 97,67% pengaduan yang masuk telah diselesaikan dan 62 pengaduan dalam status proses, dan 5 pengaduan menunggu.

Terkait Penggunaan *e-planning* dalam penyusunan Perencanaan Pembangunan Daerah, sejak tahun 2019 Kabupaten Karawang telah memanfaatkan Sistem Informasi Pemerintahan Daerah (SIPD) sebagaimana ditetapkan dengan Permendagri Nomor 90 tahun 2018 tentang Sistem Informasi Pemerintahan Daerah (SIPD) sebagai sistem yang digunakan di dalam penyusunan perencanaan dan penganggaran di seluruh Indonesia. Sampai saat ini penyusunan RKPD dan APBD Tahun 2023 masih memanfaatkan SIPD.

2.1.3 Aspek Pelayanan Umum

Pelayanan umum atau pelayanan publik merupakan segala bentuk jasa pelayanan, baik dalam bentuk barang publik maupun jasa publik yang menjadi tanggung jawab Pemerintah dalam upaya pemenuhan kebutuhan masyarakat sesuai dengan ketentuan perundang-undangan. Indikator aspek pelayanan umum terdiri dari fokus layanan urusan wajib dan fokus layanan urusan pilihan.

Urusan wajib yaitu di bidang pendidikan, kesehatan, pekerjaan umum dan penataan ruang, perumahan dan kawasan permukiman, sosial, tenaga kerja, pemberdayaan perempuan dan perlindungan anak, pangan, pertanahan, lingkungan hidup, administrasi kependudukan dan pencatatan sipil, pemberdayaan masyarakat dan desa, pengendalian penduduk dan keluarga berencana, perhubungan, komunikasi dan informatika, koperasi, usaha kecil dan menengah, penanaman modal, kepemudaan dan olahraga, statistik, perpustakaan, kearsipan, kelautan dan perikanan, pariwisata, pertanian, kehutanan, energi dan sumber daya mineral, perdagangan, perindustrian, perencanaan pembangunan, kesatuan bangsa dan politik dalam negeri.

2.1.3.1 Pendidikan

2.1.3.1.1 Angka Partisipasi Sekolah

Angka partisipasi dibagi dalam APK (Angka Partisipasi Kasar) dan APM (Angka Partisipasi Murni). APK dan APM menunjukkan tingkat partisipasi penduduk secara umum di suatu tingkat pendidikan. APK merupakan indikator yang paling sederhana untuk mengukur daya serap penduduk usia sekolah di masing-masing jenjang pendidikan.

Seperti APK, APM juga merupakan indikator daya serap penduduk usia sekolah di setiap jenjang pendidikan. Tetapi, jika dibandingkan APK, APM merupakan indikator daya serap penduduk usia sekolah dilihat dari partisipasi penduduk kelompok usia standar di jenjang pendidikan yang sesuai dengan standar tersebut.

Angka Partisipasi Sekolah merupakan ukuran daya serap sistem pendidikan terhadap penduduk usia sekolah. Angka tersebut memperhitungkan adanya perubahan penduduk terutama usia muda. Ukuran yang banyak digunakan di sektor pendidikan seperti pertumbuhan jumlah murid lebih menunjukkan perubahan jumlah murid yang mampu ditampung di setiap jenjang sekolah, sehingga naiknya persentase jumlah murid cenderung diartikan semakin meningkatnya partisipasi sekolah.

Akan tetapi kenaikan tersebut dapat pula dipengaruhi oleh semakin besarnya jumlah penduduk usia sekolah yang tidak diimbangi dengan bertambahnya infrastruktur sekolah serta peningkatan akses masuk sekolah, sehingga angka partisipasi sekolah bisa tidak berubah atau menurun.

Angka partisipasi murni adalah persentase siswa dengan usia yang berkaitan dengan jenjang pendidikannya dari jumlah penduduk di usia yang sama. Angka partisipasi murni fungsinya hampir sama dengan APK, hanya saja APM merupakan indikator yang lebih baik karena APM melihat partisipasi penduduk kelompok usia standar di jenjang pendidikan yang sesuai dengan standar tersebut.

Tabel 2.81 menyajikan perkembangan angka partisipasi pendidikan selama periode 2018-2022. Selama periode tersebut, hanya APM SD/Sederajat yang terus mengalami kenaikan dari tahun ke tahun. APM SMP/Sederajat, APK SD/Sederajat, dan APK SMP/Sederajat mengalami penurunan pada tahun 2020 akibat pandemi COVID-19. Namun, setelah tahun 2020 kembali mengalami kenaikan.

Tabel 2.81
Perkembangan Angka Partisipasi Pendidikan Tahun 2018-2022 (%)

No.	Indikator	Tahun				
		2018	2019	2020	2021	2022
1	APM SD/Sederajat	95,73	97,88	98,61	98,99	99,11
2	APM SMP/Sederajat	77,18	91,55	78,41	79,20	79,52
3	APK SD/Sederajat	106,27	107,83	102,43	102,75	102,96
4	APK SMP/Sederajat	98,61	114,44	96,23	98,98	99,41

Sumber: Disdikpora Kabupaten Karawang Tahun 2022

2.1.3.1.2 Rasio Ketersediaan Sekolah/Penduduk Usia Sekolah Dasar dan Menengah

Pembangunan pendidikan merupakan prioritas pembangunan nasional sehingga dalam implementasinya juga menjadi prioritas pembangunan di daerah. Pemenuhan atas hak dasar yaitu pendidikan menjadi kewajiban pemerintah. Pendidikan merupakan salah satu gerbang penting untuk meningkatkan kesejahteraan masyarakat. Peningkatan kualitas sumber daya manusia mengandung makna, bahwa peningkatan kualitas sumber daya manusia merupakan faktor penentu bagi pemantapan kesiapan menyongsong tantangan kedepan yang semakin berat dan kompleks. Dalam rangka meningkatkan kecerdasan kehidupan bangsa, setiap warga negara berhak mendapatkan layanan pendidikan.

Rasio ketersediaan sekolah adalah jumlah sekolah tingkat pendidikan dasar dan menengah per 10.000 jumlah penduduk usia pendidikan dasar. Rasio ini mengindikasikan kemampuan untuk menampung semua penduduk usia pendidikan dasar dan menengah.

Semakin rendah rasio ketersediaan sekolah, semakin baik pelayanan pendidikan suatu daerah. Hal ini dikarenakan peningkatan jumlah murid di imbangi dengan peningkatan jumlah sekolah. Sebaliknya, semakin tinggi rasio ketersediaan sekolah semakin buruk pelayanan pendidikan suatu daerah, karena jumlah sekolah menjadi kurang serta tidak seimbang dengan jumlah murid yang ada.

Tabel 2.82 menggambarkan hasil persentase SD/MI dan SMP/MTs yang terakreditasi di Kabupaten Karawang pada tahun 2018-2022. Tahun 2020 persentase SD/MI dan SMP/MTs yang terakreditasi mengalami penurunan. Namun kembali naik di tahun 2021. Tahun 2022 persentase SD/MI yang terakreditasi mengalami penurunan dan persentase SMP/MTs tetap mengalami kenaikan.

Tabel 2.82
Persentase SD dan SMP yang Terakreditasi Tahun 2018-2022 (%)

No.	Jenjang Sekolah	2018	2019	2020	2021	2022
1.	SD/MI	98,86	99,56	97,23	96,07	95,59
2.	SMP/MTs	95,21	97,63	87,31	85,34	91,70

Sumber: Disdikpora Kabupaten Karawang Tahun 2022

Sistem pendidikan yang baik dan bermutu di samping harus dibangun di atas prinsip-prinsip yang kokoh dengan paradigma yang jelas, juga harus berusaha diletakkan sesuai tuntutan dan perubahan zaman. Peningkatan mutu tentu membutuhkan biaya terutama untuk memenuhi mutu sarana dan prasarana dan memenuhi biaya pengelolaan sekolah. Undang Undang No. 23 Tahun 2014 tentang Pemerintah Daerah jelas menyebutkan bahwa tugas pengelolaan sekolah adalah pada pemerintah daerah, artinya pemenuhan sarana dan prasarana serta pembiayaan seharusnya menjadi beban daerah. Beberapa daerah dengan kemampuan fiskal yang rendah terbukti memiliki APK rendah pula, artinya daerah tersebut sudah jelas tidak mampu menyediakan sarana-prasarana pendidikan sesuai kebutuhan dan sangat membutuhkan intervensi pemerintah pusat.

Dalam rangka meningkatkan daya tampung sekolah dan sarana prasarana sekolah telah diupayakan melalui pembangunan unit sekolah, rehabilitasi ruang kelas, ruang laboratorium dan perpustakaan untuk SD/MI dan SMP/MTs dengan sumber dana yang berasal dari APBD Kabupaten, APBD Provinsi, APBN (DAK), Dana Dekonsentrasi dan *Corporate Social Responsibility* (CSR).

Tabel 2.83
Pembangunan Unit Sekolah dan Rehabilitasi Ruang Kelas
SD dan SMP Tahun 2018-2022

Jenjang Sekolah	Tahun				
	2018	2019	2020	2021	2022
SD	143	425	151	74	162
SMP	83	143	26	57	66

Sumber: Disdikpora Kabupaten Karawang 2022

Dari Tabel 2.83 terlihat bahwa pembangunan unit sekolah dan rehabilitasi ruang kelas pada tahun 2022 untuk Sekolah Dasar sebanyak 162 dan untuk Sekolah Menengah Pertama sebanyak 66.

Tabel 2.84
Jumlah Siswa di Kabupaten Karawang Tahun 2018-2022

No	Jenjang Sekolah	Tahun				
		2018	2019	2020	2021	2022
1	SD/MI	255.356	260.323	264.852	268.017	279.330
2	SMP/MTs	109.818	113.885	114.399	115.144	119.178

Sumber: Disdikpora Kabupaten Karawang 2022

Pada Tabel 2.84 secara umum jumlah siswa pada semua jenjang sekolah di Kabupaten Karawang selama periode 2018-2022 mengalami peningkatan. Pada tahun 2022 jumlah siswa SD/MI sebanyak 279.330 siswa dan jumlah siswa SMP/MTs sebanyak 119.178 siswa.

Tabel 2.85
Rasio Murid Terhadap Sekolah Tahun 2018-2022

No.	Tingkat Pendidikan	2018	2019	2020	2021	2022
1	SD/MI	244:1	247:1	245:1	245:1	251:1
2	SMP/MTs	486:1	485:1	440:1	433:1	430:1

Sumber: Disdikpora Kabupaten Karawang 2022

Manajemen pelayanan pendidikan pada jenjang SD dan SMP di Kabupaten Karawang salah satunya digambarkan melalui rasio murid terhadap sekolah, dan rasio murid terhadap ruang kelas. Pada tahun 2022 rasio murid terhadap sekolah untuk tingkat SD 251:1 dan tingkat SMP/MTs 430:1.

Pelaksanaan pembangunan pendidikan perlu didukung ketersediaan sarana dan prasarana fisik pendidikan yang memadai, khususnya kecukupan fasilitas pendidikan dalam melayani masyarakat serta jumlah tenaga pengelola kependidikan.

Perkembangan sarana dan prasarana yang menunjang kegiatan bidang pendidikan, melalui peningkatan kualitas tenaga pendidikan dan siswa didik, pembangunan unit sekolah baru, rehabilitasi ruang kelas, pembangunan ruang kelas baru dan pembangunan SD-SMP satu atap akan terus dilakukan, termasuk dalam hal pemeliharannya. Sarana dan prasarana penunjang di bidang

pendidikan termasuk diantaranya sanitasi, seperti WC guru dan siswa, kecepatan akses informasi dalam bidang informasi dan teknologi dilengkapi dengan keberadaan *ICT Center* yang terhubung dengan jaringan Pendidikan Nasional dan bagi pemberdayaan tenaga pendidikan pun telah tersedia *Teacher Learning Center (TLC)*.

Tabel 2.86
Rasio Murid terhadap Ruang Kelas Tahun 2018-2022

No.	Tingkat Pendidikan	2018	2019	2020	2021	2022
1	SD/MI	38:1	41:1	29:1	29:1	29:1
2	SMP/MTs	40:1	40:1	36:1	36:1	34:1

Sumber: Disdikpora Kabupaten Karawang 2022

Dari Tabel 2.86 dapat diketahui bahwa rasio murid terhadap ruang kelas tahun 2022 sama dengan tahun 2021 yaitu untuk tingkat SD sebesar 29:1. Sedangkan pada tahun 2022 rasio murid terhadap ruang kelas tingkat SMP sebesar 36:1.

2.1.3.1.3 Rasio Guru Terhadap Murid Sekolah Dasar dan Menengah

Masalah Manajemen pendidikan adalah masalah yang sangat berperan dalam proses penyelenggaraan pendidikan baik sebagai sarana maupun alat penataan bagi komponen pendidikan lainnya. Manajemen pelayanan pendidikan di Kabupaten Karawang diantaranya digambarkan oleh rasio guru terhadap sekolah dan rasio murid terhadap guru. Rasio guru terhadap murid adalah jumlah guru tingkat pendidikan dasar/menengah dan sederajat terhadap jumlah murid pendidikan dasar/menengah dan sederajat, rasio ini mengindikasikan ketersediaan tenaga pengajar serta untuk mengukur jumlah ideal murid per satu guru agar tercapai mutu pengajaran.

Angka Rasio Guru Terhadap Murid di Sekolah Dasar dan Menengah di Kabupaten Karawang Tahun 2018-2022 dapat dilihat pada Tabel 2.87 berikut ini. Berdasarkan Tabel 2.87, rasio murid terhadap guru tahun 2018-2022 cenderung sama dari tahun ke tahun.

Tabel 2.87
Rasio Murid Terhadap Guru Tahun 2018-2022

No	Tingkat Pendidikan	2018	2019	2020	2021	2022
1	SD/MI	25 : 1	26:1	25:1	26:1	26:1
2	SMP/MTs	24 : 1	26:1	25:1	24:1	24:1

Sumber: Disdikpora Kabupaten Karawang 2022

Sedangkan rasio guru terhadap sekolah tahun 2018-2022 dapat dilihat pada Tabel 2.88. Berdasarkan tabel tersebut, rasio guru terhadap sekolah selama tahun 2018-2022 cenderung sama dari tahun ke tahun.

Tabel 2.88
Rasio Guru Terhadap Sekolah Tahun 2018-2022

No	Tingkat Pendidikan	2018	2019	2020	2021	2022
1	SD/MI	10 : 1	10:1	10:1	10:1	10:1
2	SMP/MTs	20 : 1	19:1	18:1	18:1	18:1

Sumber: Disdikpora Kabupaten Karawang 2022

2.1.3.1.4 Angka Putus Sekolah

Angka Putus Sekolah merupakan proporsi anak usia sekolah yang sudah tidak bersekolah lagi atau yang tidak menamatkan suatu jenjang pendidikan tertentu. Persentase Angka putus sekolah di Kabupaten Karawang pada jenjang pendidikan SD dan SLTP pada tahun 2018 sampai dengan 2022 adalah sebagai berikut:

Tabel 2.89
Persentase Angka Putus Sekolah Tingkat SD dan SMP
Tahun 2018-2022

No.	Jenjang Sekolah	2018	2019	2020	2021	2022
1	SD/MI	0,01	0,07	0,09	0,08	0,08
2	SMP/MTs	0,28	0,06	0,07	0,06	0,06

Sumber: Disdikpora dan Kemenag Kabupaten Karawang 2022

Dengan semakin berkurangnya persentase angka putus sekolah menunjukkan upaya untuk mewujudkan wajib belajar sembilan tahun semakin baik dan terus diupayakannya peningkatan pelayanan pendidikan di berbagai pelosok Kabupaten Karawang.

2.1.3.1.5 Angka Kelulusan

Angka kelulusan adalah persentase kelulusan yang dicapai setiap tahunnya pada setiap jenjang pendidikan, angka kelulusan dapat digunakan untuk mengukur keberhasilan kegiatan belajar mengajar yang dilakukan di sekolah serta kebijakan yang berkaitan dengan pendidikan daerah. Semakin meningkatnya persentase kelulusan di jenjang pendidikan SD dan SMP menggambarkan proses pembelajaran yang semakin baik dalam mempersiapkan anak didik dalam menghadapi ujian. Sementara lulusan SMP/MTs pada tahun 2022 sebanyak 34.671 siswa dan lulusan SMP/MTs sebanyak 41.571. Untuk data selengkapnya dapat dilihat pada Tabel 2.90 berikut:

Tabel 2.90
Angka Lulus Sekolah Tahun 2018-2022

No.	Jenjang Sekolah	2018	2019	2020	2021	2022
1	SD/MI	39.874	40.973	41.549	44.142	41.571
2	SMP/MTs	37.348	34.955	34.686	38.133	34.671

Sumber: Disdikpora Kabupaten Karawang 2022

2.1.3.1.6 Angka Melanjutkan Pendidikan

Angka melanjutkan pendidikan adalah persentase siswa yang melanjutkan pendidikan setiap tahunnya pada setiap jenjang pendidikan. Angka melanjutkan pendidikan dapat digunakan untuk mengukur kemampuan siswa dalam menempuh pendidikan ke jenjang yang lebih tinggi. Adapun persentase kelulusan di Sekolah Dasar sebaiknya memiliki angka kelulusan yang sama atau mendekati dengan angka kelulusan di SMP tiga tahun berikutnya dengan asumsi bahwa lulusan SD melanjutkan ke SMP.

Tahun 2022 untuk SD/MI angka kelulusan sebesar 96,97% dan kelulusan di SMP tahun 2022 diharapkan mendekati atau sama dengan 96,97%. Hal ini menunjukkan bahwa siswa yang melanjutkan pendidikan ke SMP/MTs sederajat mendekati 100% artinya lulusan SD/MI hampir seluruhnya melanjutkan ke tingkat SMP/MTs. Dengan demikian program wajib belajar sembilan tahun terlaksana dengan baik. Tabel 2.91 menggambarkan hasil persentase kelulusan pada jenjang SD/MI dan SMP/MTs yang melanjutkan sekolahnya.

Tabel 2.91
Persentase Lulusan SD dan SMP yang Melanjutkan Sekolahnya
Tahun 2018-2022

No.	Jenjang Sekolah	2018	2019	2020	2021	2022
1.	SD/MI	98,00	95,37	96,41	96,86	96,97
2.	SMP/MTs	89,57	92,34	94,15	94,73	94,85

Sumber: Disdikpora Kabupaten Karawang 2022

Pencapaian SPM Pendidikan terdiri dari 3 indikator yaitu 1) Tingkat partisipasi warga negara usia 5-6 tahun dalam pendidikan usia dini; 2) Tingkat partisipasi warga negara usia 7-12 tahun dalam Pendidikan dasar; 3) Tingkat partisipasi warga negara usia 7-18 tahun dalam Pendidikan kesetaraan. Beberapa yang harus menjadi perhatian yaitu ketercapaian Jumlah Warga Negara Usia 7 – 18 Tahun yang belum menyelesaikan pendidikan dasar dan atau menengah yang berpartisipasi dalam pendidikan pada tahun 2022 hanya mencapai 26,10%.

Adapun data capaian Indikator SPM Bidang Pendidikan sebagaimana tercantum pada Laporan SPM Bidang Pendidikan Kabupaten Karawang tahun 2022 belum dilakukan penyesuaian pada Peraturan Menteri Pendidikan, Kebudayaan, Riset dan Teknologi Nomor 32 tahun 2022 tentang SPM Pendidikan yang mencakup 15 Indikator SPM Bidang Pendidikan. Laporan SPM Bidang Pendidikan tahun 2022 masih mempedomani Peraturan Menteri Pendidikan dan Kebudayaan Nomor 32 Tahun 2018 tentang Standar Teknis Pelayanan Minimal Pendidikan, begitu pula pada penyusunan RKPD 2022 maupun Renja Dinas Pendidikan, Pemuda dan Olahraga.

Hasil pencapaian SPM Bidang Pendidikan Tahun 2022 Kabupaten Karawang tercantum pada tabel sebagai berikut :

Tabel 2.92
Capaian Standar Pelayanan Pendidikan di Kabupaten Karawang Tahun
2018-2022

No.	Indikator SPM	Satuan	2018	2019	2020	2021	2022
1.	Jumlah Warga Negara Usia 7 - 12 Tahun yang berpartisipasi dalam pendidikan dasar (SD/Mi, SMP/MTs)	%	91,33	96,03	92,24	92,89	99,11
2.	Jumlah Warga Negara Usia 7 – 18 Tahun yang belum menyelesaikan pendidikan dasar dan atau menengah yang berpartisipasi dalam pendidikan kesetaraan	%	8,05	8,23	19,93	20,24	26,10
3	Jumlah Warga Negara Usia 5-6 Tahun yang berpartisipasi dalam pendidikan PAUD	%	52,34	52,52	55,14	61,22	61,94

Sumber: Disdikpora Kabupaten Karawang 2022

2.1.3.2 Kesehatan

Pelaksanaan pembangunan kesehatan ditujukan dalam rangka meningkatkan derajat kesehatan masyarakat setinggi tingginya dan mencapai Umur Harapan Hidup dan sehat. Derajat kesehatan yang baik diukur dengan beberapa indikator kesehatan yang terbagi kedalam 4 sub urusan pembangunan kesehatan. Berdasarkan UU No 23 tahun 2014 tentang Pemerintahan Daerah, terutama pada sub urusan (1) Pembangunan kesehatan dalam upaya kesehatan yang dibedakan ke dalam upaya kesehatan perorangan dan kesehatan masyarakat; (2) Sumber daya manusia; (3) Sediaan Farmasi, Alat Kesehatan, dan Makanan Minuman dan (4) Pemberdayaan Masyarakat Bidang Kesehatan.

Tabel 2.93 menyajikan capaian kinerja pelayanan urusan kesehatan Kabupaten Karawang tahun 2018 hingga 2022. Persentase anak usia pendidikan dasar yang mendapatkan pelayanan kesehatan sesuai standar sampai tahun 2021 hanya mencapai “73,86”, lebih rendah daripada tahun 2020. Hal ini mengandung arti bahwa masih ada anak usia pendidikan dasar yang belum mendapatkan pelayanan kesehatan di Kabupaten Karawang. Sarana dan prasarana rumah sakit dan puskesmas merupakan fasilitas pelayanan kesehatan di Kabupaten Karawang. Namun, pada tahun 2022 persentase anak usia pendidikan dasar yang mendapatkan pelayanan kesehatan sesuai standar mengalami kenaikan menjadi 85,12%. Persentase RS rujukan tingkat kabupaten/kota yang terakreditasi pada tahun 2022 mencapai 100%.

Tabel 2.93
Capaian Kinerja Pelayanan Urusan Kesehatan Kabupaten Karawang
Tahun 2018-2022

No	Indikator	Satuan	Tahun				
			2018	2019	2020	2021	2022
1	Rasio Posyandu	per 100 balita	70,56	69,19	67,80	75,70	75,70
2	Rasio Puskesmas dan Pustu Per Satuan Penduduk	per 30.000 penduduk	1:46.720,18	1:47.078,3	1:47.409,76	1:47.181,57	1:50.104,94
3	Rasio Rumah Sakit per Satuan Penduduk	per 100.000 penduduk	1:116.800,45	1:112.091,19	1:98.770,33	1:94.363,14	1:100.209,88

No	Indikator	Satuan	Tahun				
			2018	2019	2020	2021	2022
4	Rasio daya tampung rumah sakit terhadap jumlah penduduk	per 1000 penduduk	1:910,72	1:905,70	1:834,68	1:787,67	1:814
5	Persentase RS rujukan tingkat kabupaten/kota yang terakreditasi	%	100	100	87,5	83,34	100
6	Persentase anak usia pendidikan dasar yang mendapatkan pelayanan kesehatan sesuai standar	%	95,98	95,36	98,43	73,86	85,12
7	Persentase orang usia 15-29 tahun mendapat skrining kesehatan sesuai standar	%	6,31	3,99	6,21	59,44	23,26
8	Persentase warga negara usia 60 tahun ke atas mendapatkan skrining kesehatan sesuai standar	%	88,71	50,89	35,58	53,44	71,03

Sumber: Dinas Kesehatan Kabupaten Karawang Tahun 2022

Untuk penyakit menular prioritas ditujukan untuk dapat mengendalikan penyakit *Tuberculosis* (TB), *HIV/AIDS*, *Filariasis*, PD3I (Penyakit yang dapat dicegah dengan imunisasi) dan penyakit potensial kejadian luar biasa (KLB). Penyakit menular yang masuk ke dalam standar pelayanan minimal kabupaten/kota adalah *Tuberculosis* (TB) dan *HIV/AIDS*. Tabel 2.95 menyajikan hasil cakupan program P2M pada tahun 2018 hingga 2022. Kecenderungan jumlah penemuan BTA Kasus (kasus baru) di Kabupaten Karawang mengalami kenaikan dari tahun 2018 sebanyak 1.306 kasus menjadi 3.743 kasus pada tahun 2022 dan sempat menurun di tahun 2020 menjadi sebesar 978. Penderita *HIV* pada tahun 2018 sebanyak 243 menjadi 414 pada tahun 2022. Penyakit berpotensi KLB yang harus diwaspadai antara lain penyakit DBD, Diare, keracunan makanan, campak, difteri.

Tabel 2.94
Hasil Cakupan Program P2M Tahun 2018-2022

No	Program	2018	2019	2020	2021	2022
1	P2 TBC :					
	- Penemuan BTA Kasus	1.306	1.398	978	2.023	3.743
2	P2 kusta :					
	- Prevalensi / 10.000 Penduduk	1,66	1,2	1,1	0,8	0,8
3	P2 PMS/HIV-AIDS :					
	- Penemuan HIV	243	255	315	244	414
	- Penemuan AIDS	20	45	87	32	36
4	P2 DIARE :					
	- Penemuan Kasus Diare	46.320	61.521	39.035	16.777	11.902
5	P2 ISPA					
	- Penemuan Penderita Pneumonia	10.514	5.724	5.006	1.837	4.046
6	P2 DBD					
	- Penemuan Kasus	52	199	1329	929	1.320
	- Kematian 4 (CFR)	0	0	1	0,97	1
	- Insiden rate (IR) 100.000 Penduduk	2	8	56,1	39,38	52,7
7	P2 FILARIASIS					
	- Penemuan Kasus	52	0	0	0	22

Sumber: Dinas Kesehatan Kabupaten Karawang 2022

Cakupan Program Pencegahan dan Penanggulangan Penyakit Menular Dinas Kesehatan Kabupaten Karawang Tahun 2021 sebagian besar mengalami penurunan. Namun ada beberapa yang mengalami peningkatan dari tahun 2020. Hal ini dapat disebabkan karena semakin gesitnya tenaga kesehatan untuk menyusur masyarakat yang terduga sakit sehingga semakin banyaknya kasus yang dapat ditemukan. Selain itu, semakin meningkatnya kesadaran serta pengetahuan masyarakat tentang kesehatan pribadinya sehingga mereka bisa membantu petugas kesehatan mempermudah dalam mendeteksi salah satu penyakit yaitu dengan kesadaran diri mereka sendiri untuk segera memeriksakan diri jika sudah merasa ada beberapa gejala tubuh yang dirasakan sakit. Namun, tahun 2022 Cakupan Program Pencegahan dan Penanggulangan Penyakit Menular Dinas Kesehatan Kabupaten Karawang sebagian besar mengalami kenaikan, kecuali penemuan kasus diare yang mengalami penurunan.

Adapun, sejak tahun 2019 Kabupaten sudah mulai menunjukkan bahwa Kabupaten Karawang sebagai Kabupaten Bebas

Filariasis atau bebas kecacingan hal ini ditandai dengan tidak ditemukannya kasus kecacingan baru selama tahun 2019, dan sampai tahun 2021 tidak ditemukan kembali kasus filariasis. Namun dengan adanya 0 kasus ini tetap harus waspada dan selalu menjaga diri dengan rutin mengkonsumsi Obat Cacing sesuai anjuran tenaga kesehatan. Maka pada tahun 2021 pada bulan vitamin A khususnya balita diberikan obat cacing guna mencegah terjadinya kecacingan. Namun sayang, kasus kecacingan kembali ditemukan pada tahun 2022 sebanyak 22 kasus.

Tabel 2.95
Imunisasi, Surveilans dan KLB Penyakit Tahun 2018-2022

No	Uraian	2018	2019	2020	2021	2022
1	Jumlah Kasus KIPI (Kejadian Ikutan Pasca Imunisasi) yang ditangani	677	162	53	193	59
2	Persentase Desa UCI (<i>Universal Child Immunization</i>) (%)	87,7	97,08	73,14	75,1%	75,1%
3	Jumlah Penemuan Kasus non Polio AFP (<i>Acute Flaccid Paralysis</i>) per 100.000 anak di bawah umur 15 tahun	15	12	13	14	14
4	Jumlah Desa terkena KLB yang ditangani < 24 jam	5	4	4	2	2
5	Pandemi COVID-19 : Jumlah kasus terinfeksi	0	0	6.070	37.392	12.208

Sumber: Dinas Kesehatan Kabupaten Karawang 2022

Berdasarkan Tabel 2.95, jumlah kasus Kejadian Ikutan Pasca Imunisasi (KIPI) pada tahun 2018 meningkat drastis hal ini karena adanya *Drop Out Follow Up* (DOFU) kejadian Pneumonia yang dilakukan untuk mencegah KLB penyakit. Selain itu, jumlah sasaran yang dilakukan imunisasi juga sangat banyak mulai 6 bulan sampai 19 tahun. Tahun 2019 mengalami penurunan karena memang tidak banyak yang dilakukan imunisasi hanya imunisasi rutin ditambah dengan pelaksanaan BIAS Campak dengan sasaran anak kelas 1-3 SD. Dan pada tahun 2020 kembali mengalami penurunan Desa UCI sebesar 24,66% yang banyak disebabkan karena pembatasan aktivitas di masa pandemi dan pelaksanaan imunisasi rutin harus

dilaksanakan di Puskesmas, sehingga banyak masyarakat yang tidak melakukan imunisasi pada anaknya yang terkendala dengan jarak tempat tinggal ke puskesmas yang jauh dan kesadaran dari masyarakat tersebut. Persentase desa UCI pada tahun 2021 mengalami peningkatan dari tahun 2020 sebanyak 2% dan pada tahun 2022 tetap sebesar 75,1%.

Penanggulangan KLB Penyakit dan keracunan yang ditangani <24 jam pada tahun 2021 telah mencapai target, dengan capaian sebesar 100%. Kecepatan upaya penanggulangan KLB penyakit dan keracunan yang ditangani <24 jam merupakan hal yang penting untuk secara dini mencegah meluasnya KLB dan mencegah terjadinya keparahan ataupun kematian akibat kejadian KLB. Tidak ada kasus/korban KLB yang mengalami kematian ataupun kecacatan. Capaian ini menunjukkan kinerja surveilans yang cukup baik. Upaya yang perlu diperbaiki dan dikembangkan, diantaranya yaitu : meningkatkan respon cepat pelaporan dan penanganan pada kasus-kasus KLB.

Pada tahun 2020 terjadi wabah COVID-19 di seluruh dunia, termasuk Indonesia. Wabah COVID-19 di Kabupaten Karawang terjadi ketika penemuan kasus pertama pada tanggal 24 Maret 2020, dimana selanjutnya jumlah kasus terus meningkat setiap harinya dan pada akhir Desember 2020 jumlah orang terinfeksi COVID-19 sebanyak 6.070 kasus. Jumlah ini terus meningkat dan mencapai puncaknya di tahun 2021 dengan jumlah kasus terinfeksi sebanyak 37.392 kasus. Pemerintah Kabupaten Karawang telah melakukan banyak upaya untuk menekan penambahan kasus baru COVID-19, diantaranya dengan pembatasan aktivitas masyarakat di tempat umum, pengaturan jam buka tutup pertokoan dan tempat perbelanjaan, penutupan sekolah (belajar online), dan dukungan anggaran untuk pencegahan dan penanggulangan COVID-19. Upaya yang telah dilakukan Pemerintah Kabupaten Karawang membuahkan hasil. Pada tahun 2022, terjadi penurunan jumlah kasus yang terinfeksi COVID-19 menjadi 12.208 kasus.

Tabel 2.96
Cakupan Imunisasi Tahun 2018-2022 (%)

No	Indikator	2018	2019	2020	2021	2022
1	BCG	107,4	101.88	97,03	104,3	103,5
2	DPT. 3	105,7	99,67	96,14	93,9	106,4
3	POLIO. 3	106,4	90.96	96,68	100,7	106,6
4	CAMPAK	101,4	98,58	94,97	104,9	105,6
5	HEPATITIS B.3	96	99,67	96,14	104,3	106,4
6	TT. 2	85,8	97.1	79,90	90,5	95,3

Sumber: Dinas Kesehatan Kabupaten Karawang Tahun 2022

Imunisasi adalah proses untuk membuat seseorang imun atau kebal terhadap suatu penyakit. Secara umum kegiatan imunisasi di Kabupaten Karawang sudah mencapai target dan mengalami peningkatan jumlahnya. Hal ini dapat dipengaruhi oleh meningkatnya keterampilan petugas kesehatan dan sarana kesehatan yang memadai serta meningkatnya pengetahuan serta kesadaran masyarakat tentang kesehatan. Semakin meningkatnya pengetahuan masyarakat tentang kesehatan akan semakin baik status kesehatan masyarakatnya jika dibarengi dengan kesadaran masyarakat untuk membuat tubuh sehat.

Tabel 2.97 menyajikan cakupan imunisasi tahun 2018 hingga 2022. Cakupan imunisasi pada tahun 2021 mengalami penurunan dari tahun sebelumnya disebabkan karena pembatasan aktivitas di masa Pandemi COVID-19 dan pelaksanaan imunisasi rutin harus dilaksanakan di Puskesmas, sehingga banyak masyarakat yang tidak melakukan imunisasi pada anaknya karena khawatir tertular COVID-19. Namun, pada tahun 2022 cakupan imunisasi kembali meningkat.

Tabel 2.97
Bayi Usia 0-9 Bulan yang Mendapat Imunisasi Dasar Lengkap Tahun 2018-2022

No	Jenis Imunisasi	2018	2019	2020	2021	2022
1	HB 0-7 bulan	44.283	44.001	41.918	38.898	37.489
2	BCG	44.185	45.128	41.818	33.271	39.908
3	DPT HB 3	44.085	44.148	41.434	35.020	41.009
4	Campak	42.294	43.667	40.927	39.090	40.687
5	POLIO 4	43.543	40.533	40.852	36.856	41.223

Sumber: Dinas Kesehatan Kabupaten Karawang 2022

Kementerian Kesehatan (Kemenkes) mengubah konsep imunisasi dasar lengkap menjadi imunisasi rutin lengkap. Imunisasi

rutin lengkap itu terdiri dari imunisasi dasar dan lanjutan. Imunisasi dasar saja tidak cukup, diperlukan imunisasi lanjutan untuk mempertahankan tingkat kekebalan yang optimal.

Pemberian imunisasi disesuaikan dengan usia anak. Untuk imunisasi dasar lengkap, bayi berusia kurang dari 24 jam diberikan imunisasi Hepatitis B (HB-0), usia 1 bulan diberikan (BCG dan Polio 1), usia 2 bulan diberikan (DPT-HB-Hib 1 dan Polio 2), usia 3 bulan diberikan (DPT-HB-Hib 2 dan Polio 3), usia 4 bulan diberikan (DPT-HB-Hib 3, Polio 4 dan IPV atau Polio suntik), dan usia 9 bulan diberikan (Campak atau MR). Untuk imunisasi lanjutan, bayi bawah dua tahun (Baduta) usia 18 bulan diberikan imunisasi (DPT-HB-Hib dan Campak/MR), kelas 1 SD/madrasah/ sederajat diberikan (DT dan Campak/MR), kelas 2 dan 5 SD/madrasah/ sederajat diberikan (Td).

Tabel 2.98
Hasil Cakupan Program Penanggulangan Penyakit Tidak Menular
Tahun 2018-2022 (%)

No	Penyakit	2018	2019	2020	2021	2022
1.	Hipertensi/ Tekanan Darah Tinggi	8,30	19,2	28,3	54,2	42
2.	Obesitas	44,04	40,35	12,4	2,1	10,35
3.	IVA Positif	0,39	0,28	3,9	0,041	0,16
4.	Tumor/ Benjolan	0,41	0,34	11,6	0,041	0,6

Sumber: Dinas Kesehatan Kabupaten Karawang 2022

Kecenderungan penyakit tidak menular juga terus meningkat dan menjadi penyebab tingginya angka kematian serta meningkatnya biaya perawatan yang menyebabkan beban berat pada BPJS dan Rumah Sakit. Beberapa penyakit tidak menular yang harus diwaspadai karena berkontribusi terhadap angka kematian antara lain penyakit hipertensi, obesitas, IVA Positif dan tumor/benjolan. Penyakit tidak menular yang menjadi standar pelayanan minimal adalah hipertensi, diabetes melitus, dan kesehatan jiwa. Berdasarkan Tabel 2.98, pada tahun 2022 cakupan penanggulangan penyakit hipertensi, obesitas, IVA positif, tumor/benjolan masing-masing secara berurutan sebesar 42%; 10,35%; 0,16%; dan 0,6%.

Dalam lima tahun terakhir permasalahan kesehatan jiwa cenderung meningkat dan memerlukan peningkatan upaya pelayanan kesehatan jiwa untuk mengatasinya. Kondisi kesehatan lingkungan merupakan penyebab tidak langsung terhadap tingginya angka kesakitan penyakit menular maupun tidak menular. Pemeriksaan kualitas air minum /air bersih harus terus ditingkatkan, termasuk meningkatkan sarana prasarana sanitasi di dalam rumah tangga dan di fasilitas tempat tempat umum. Meningkatkan pemicuan kepada masyarakat untuk secara mandiri merubah perilaku tidak melakukan buang air besar di tempat terbuka melalui kegiatan Sanitasi Total Berbasis Masyarakat (STBM) dan kerjasama dengan lintas sektor untuk mencapai desa *Open Defecation Free* (ODF), Kecamatan ODF, Kabupaten ODF dan Provinsi.

Peraturan Pemerintah No. 2 Tahun 2018 tentang Standar Pelayanan Minimal untuk kesehatan Daerah Kabupaten terdapat 12 yaitu:

1. Pelayanan Kesehatan ibu hamil;
2. Pelayanan kesehatan ibu bersalin;
3. Pelayanan kesehatan bayi baru lahir;
4. Pelayanan kesehatan balita;
5. Pelayanan kesehatan pada usia pendidikan dasar;
6. Pelayanan kesehatan pada usia produktif;
7. Pelayanan kesehatan pada usia lanjut;
8. Pelayanan kesehatan penderita hipertensi;
9. Pelayanan kesehatan penderita diabetes melitus;
10. Pelayanan kesehatan orang dengan gangguan jiwa berat;
11. Pelayanan kesehatan orang terduga *tuberculosis*; dan
12. Pelayanan kesehatan orang dengan risiko terinfeksi *HIV*.

Tabel 2.99 menyajikan capaian Standar Pelayanan Minimal (SPM) kesehatan di Kabupaten Karawang. Capaian Standar Pelayanan Minimal (SPM) kesehatan pada tahun 2022 ada yang meningkat, tetap, dan ada yang menurun.

Tabel 2.99
Capaian Standar Pelayanan Minimal Kesehatan di Kabupaten
Karawang Tahun 2018-2022 (%)

No.	Indikator SPM	2018	2019	2020	2021	2022
1.	Jumlah Ibu Hamil yang mendapatkan layanan Kesehatan	96,74	98,9	95,94	92,42	89,19
2.	Jumlah Ibu Bersalin yang Mendapatkan layanan Kesehatan	101,2 2	102,22	99,94	99,17	94,81
3.	Jumlah Bayi Baru Lahir yang Mendapatkan layanan Kesehatan	106,5 3	106,35	105,40	100	100
4.	Jumlah Balita yang mendapatkan layanan Kesehatan	77,18	83,19	77,9	81,68	89,49
5.	Jumlah Warga Negara usia pendidikan dasar yang mendapatkan layanan Kesehatan	95,98	96,33	98,43	73,86	85,12
6.	Jumlah Warga Negara usia produktif yang mendapatkan layanan Kesehatan	6,31	22,56	12,26	59,4	23,36
7.	Jumlah warga negara usia lanjut yang mendapatkan layanan Kesehatan	88,71	50,89	53,44	63,34	71,03
8.	Jumlah Warga Negara penderita hipertensi yang mendapatkan layanan kesehatan	12,38	43,51	24,94	54,2	31,61
9.	Jumlah Warga Negara penderita <i>diabetes mellitus</i> yang mendapatkan layanan Kesehatan	17,37	62,44	37,86	65,4	42,82
10.	Jumlah Warga Negara dengan Gangguan jiwa berat yang terlayani Kesehatan	78,57	47,34	69,54	60,01	73,55
11.	Jumlah Warga Negara terduga <i>tuberculosis</i> yang mendapatkan layanan kesehatan	63,07	42,31	39,87	62,36	100
12.	Jumlah Warga Negara dengan risiko terinfeksi virus yang melemahkan daya tahan tubuh manusia (<i>Human Immunodeficiency Virus</i>) yang mendapatkan layanan Kesehatan	20,18	37,26	48,20	55,89	88,97

Sumber: Dinas Kesehatan Kabupaten Karawang 2022

Jumlah pengadaan, peningkatan, dan perbaikan sarana dan prasarana puskesmas/puskesmas pembantu dan jaringannya pada tahun anggaran 2018-2022 disajikan pada Tabel 2.100. Berdasarkan tabel tersebut, pada tahun 2022 terjadi pembangunan gedung puskesmas sebanyak tiga unit.

Tabel 2.100
Pengadaan, Peningkatan dan Perbaikan Sarana dan Prasarana
Puskesmas/Puskesmas Pembantu dan Jaringannya
Tahun Anggaran 2018-2022

No	Uraian	2018	2019	2020	2021	2022
1.	Jumlah Puskesmas yang berprestasi dan terakreditasi	14	16	0	0	0
2.	Pembangunan Gedung PONED (unit)	0	0	0	0	0
3.	Pembangunan Gedung Puskesmas (unit)	2	5	0	6	3
4.	Pembangunan Rumah Dinas Dokter	0	0	0	0	0
5.	Perbaikan Rumah Dinas Jabatan	0	0	0	0	0

Sumber: Dinas Kesehatan Kabupaten Karawang 2022

Dari Tabel 2.101 di bawah ini, dapat dilihat bahwa sarana Pelayanan Kesehatan di Kabupaten Karawang cukup mampu memenuhi kebutuhan akan pelayanan kesehatan dasar. Hal tersebut dapat dilihat dari jumlah sarana kesehatan pemerintah maupun upaya kesehatan bersumberdaya masyarakat baik itu dalam bentuk poskesdes maupun polindes.

Tabel 2.101
Jumlah Sarana Kesehatan di Kabupaten Karawang
Tahun 2018-2022

NO	SARANA	TAHUN				
		2018	2019	2020	2021	2022
1	RSUD Kabupaten	1	1	1	1	1
2	RS Swasta	20	20	22	23	23
3	RS Khusus	0	1	1	1	1
4	Puskesmas	50	50	50	50	50
5	Pustu	73	68	68	73	50
6	Pusling+ kend. Operasional	445	127	127	132	136
7	PONED	27	27	27	27	29
8	Posyandu	2.283	2.301	2.311	2.334	1.803
10	Apotek	288	123	183	220	316

NO	SARANA	TAHUN				
		2018	2019	2020	2021	2022
11	Balai Pengobatan Mata	1	1	1	1	1
13	Balai Pengobatan Umum (Klinik Pratama)	268	309	334	421	270
15	Gudang Farmasi	1	1	1	1	1

Sumber: Dinas Kesehatan Kabupaten Karawang 2022

Pada tahun 2022, dapat terlihat jumlah Puskesmas sebanyak 50 puskesmas, Puskesmas Pembantu (pustu) sebanyak 50 pustu, Klinik Umum (Balai Pengobatan Umum/Klinik Pratama) sebanyak 270 sarana, Balai Pengobatan Mata sebanyak 1 sarana. Selain klinik, sarana yang ada di Kabupaten Karawang adalah apotek dengan jumlah 316 apotek yang tersebar di seluruh wilayah Kabupaten Karawang.

Puskesmas merupakan ujung tombak dalam mengatasi tantangan masalah kesehatan. Dengan demikian keberadaan Puskesmas menjadi sangat penting sehingga perlu dipastikan bahwa puskesmas memberikan pelayanan kesehatan kepada masyarakat sesuai dengan standar. Untuk memenuhi pelayanan sesuai standar penyelenggaraan puskesmas yang bermutu, mudah di akses dan terjangkau oleh masyarakat, penyelenggaraan pelayanan puskesmas harus memenuhi standar input dan standar proses. Penilaian puskesmas sesuai standar mengacu pada Permenkes No.75 Tahun 2014 tentang Puskesmas, aspek yang ditentukan sebagai standar adalah : 1. Lokasi, 2. Bangunan, 3. Prasarana, 4 Peralatan, 5. Ketenagaan, 6. Perizinan dan registrasi, 7. Penyelenggaraan. Idealnya rasio puskesmas dengan jumlah penduduk 1 puskesmas : 30.000 penduduk.

Tabel 2.102
Rasio Puskesmas di Kabupaten Karawang Tahun 2018-2022

No	Indikator	Tahun				
		2018	2019	2020	2021	2022
1	Puskesmas	50	50	50	50	50
2	Jumlah Penduduk	2.336.009	2.353.915	2.370.488	2.359.078	2.370.819
3	Rasio Puskesmas	46.720	47.078	47.410	47.182	47.416

Sumber: Dinas Kesehatan Kabupaten Karawang 2022

Pada Tabel 2.102, terlihat bahwa rasio puskesmas terhadap jumlah penduduk dari tahun 2018 sampai dengan 2022 menunjukkan angka belum ideal, karena idealnya rasio puskesmas dengan jumlah penduduk adalah 1 puskesmas : 30.000 penduduk. Sedangkan pada tahun 2022 rasio puskesmas adalah 1 puskesmas : 47.416 penduduk.

Tabel 2.103
Jumlah Sarana Kesehatan di Kabupaten Karawang
Tahun 2018-2022

No	Indikator	Tahun				
		2018	2019	2020	2021	2022
1	RSUD Kabupaten	1	1	1	1	1
2	RS Swasta	20	20	22	23	22
3	RS Khusus	0	1	1	3	2
4	Total Jumlah Rumah Sakit	21	22	24	25	25
5	Jumlah Penduduk	2.336.009	2.353.915	2.370.488	2.359.078	2.370.819
6	Rasio Rumah Sakit	111.239	106.996	98.770	94.363	94.832

Sumber: Dinas Kesehatan Kabupaten Karawang 2022

Rumah Sakit adalah institusi pelayanan kesehatan yang menyelenggarakan pelayanan kesehatan perorangan secara paripurna yang menyediakan pelayanan rawat inap, rawat jalan dan gawat darurat. Pelayanan kesehatan perorangan paripurna yaitu pelayanan kesehatan yang meliputi promotif, preventif, kuratif dan rehabilitatif. Rasio rumah sakit per satuan penduduk adalah jumlah rumah sakit dibagi dengan jumlah penduduk. Rasio ini mengukur ketersediaan fasilitas rumah sakit berdasarkan jumlah penduduk. Dengan merujuk Tabel 2.103, di Kabupaten Karawang sampai dengan tahun 2022 rasio Rumah Sakit adalah 1 Rumah Sakit : 94.832 penduduk. Ketersediaan rumah sakit di Kabupaten Karawang sudah memadai dimana nilai rasio ideal rumah sakit adalah 1 : 100.000 penduduk.

Sumber daya manusia Kesehatan untuk meningkatkan pelayanan kesehatan di Puskesmas maupun di Rumah sakit

diperlukan jumlah tenaga medis yang cukup dan mempunyai kompetensi layak. Rasio dokter umum menurut WHO adalah 10 orang dokter umum untuk 10.000 penduduk. Selain itu masih diperlukan juga tenaga dokter spesialis, sub spesialis dan tenaga spesialis penunjang medis (tenaga radiografis dan elektromedis) dirumah sakit. Untuk tenaga dokter, tenaga kesehatan tertentu seperti tenaga apoteker, analis kesehatan, nutrisisionis, sanitarian, promkes, dan tenaga non kesehatan seperti tenaga akuntansi di Puskesmas/FKTP juga masih diperlukan.

Tenaga di bidang kesehatan terdiri atas : tenaga kesehatan dan asisten tenaga kesehatan. Tenaga kesehatan adalah setiap orang yang mengabdikan diri dalam bidang kesehatan serta memiliki pengetahuan dan/atau keterampilan melalui pendidikan di bidang kesehatan yang untuk jenis tertentu memerlukan kewenangan untuk melakukan upaya kesehatan. Tenaga Kesehatan sebagaimana dimaksud harus memiliki kualifikasi minimum Diploma Tiga, kecuali tenaga medis. Asisten Tenaga Kesehatan adalah setiap orang yang mengabdikan diri dalam bidang kesehatan serta memiliki pengetahuan dan/atau keterampilan melalui pendidikan bidang kesehatan di bawah jenjang Diploma Tiga. Asisten Tenaga Kesehatan sebagaimana dimaksud harus memiliki kualifikasi minimum pendidikan menengah di bidang kesehatan. (Undang-Undang Republik Indonesia Nomor 36 Tahun 2014 tentang Tenaga Kesehatan)

Tenaga Kesehatan dikelompokkan ke dalam:

- a. tenaga medis;
- b. tenaga psikologi klinis;
- c. tenaga keperawatan;
- d. tenaga kebidanan;
- e. tenaga kefarmasian;
- f. tenaga kesehatan masyarakat;
- g. tenaga kesehatan lingkungan;
- h. tenaga gizi;
- i. tenaga keterampilan fisik;
- j. tenaga keteknisian medis;
- k. tenaga teknik biomedika;

- l. tenaga kesehatan tradisional; dan
- m. tenaga kesehatan lain.

Ada beberapa jenis tenaga kesehatan yang naik jumlahnya dan ada yang menurun jumlahnya, salah satu faktor naiknya jumlah tenaga dikarenakan adanya fasilitas pendidikan yang ada di karawang diantaranya adalah jumlah bidan, perawat dan farmasi hal ini karena adanya fasilitas pendidikan yang mendukung tenaga kesehatan tersebut. Begitu juga dengan tenaga dokter, karena banyaknya peluang kerja di Karawang yang disebabkan meningkatnya jumlah industri yang secara tidak langsung akan menambah jumlah penduduk di karawang yang akan berdatangan dari berbagai daerah karena mereka bekerja di sektor industri di Karawang.

Tabel 2.104
Jumlah Tenaga Kesehatan di Kabupaten Karawang
Tahun 2018-2022

No	Uraian	Tahun				
		2018	2019	2020	2021	2022
1	Dokter Umum	298	327	725	414	570
2	Dokter Spesialis	290	278	306	564	530
3	Dokter Gigi	68	64	120	89	107
4	Perawat	2.212	2.340	3.261	3.181	3.272
5	Sanitasi	46	38	52	48	49
6	Perawat Gigi	38	39	39	39	39
7	Bidan	1.368	1437	1.829	1.523	1.489
8	FARMASI	287	364	459	478	450

Sumber: Dinas Kesehatan Kabupaten Karawang. 2022

Berdasarkan Tabel 2.104 jumlah tenaga kesehatan di Kabupaten Karawang sebagian besar meningkat. Jumlah tenaga kesehatan yang mengalami penurunan hanya Dokter Spesialis, Bidan, dan Farmasi.

Ketersediaan Farmasi pelayanan kesehatan sangat ditentukan oleh aksesibilitas dan ketersediaan obat dan vaksin. Untuk itu perlu manajemen pendistribusian obat dan vaksin yang lebih baik dan efisien. Pemerintah Provinsi mendorong pemerintah kabupaten kota untuk pemanfaatan aplikasi *e-logistic* diharapkan mampu memantau ketersediaan obat dan vaksin secara *real time* dan memudahkan dalam pendistribusian.

Tabel 2.105
Pemakaian Obat dan Perbekalan Kesehatan di Puskesmas
Tahun 2018-2022

Tahun	Obat dan Perbekalan Kesehatan (Rp)
2018	15.139.661.913
2019	12.816.246.000
2020	10.725.949.500
2021	19.789.844.798
2022	12.737.580.009

Sumber: Dinas Kesehatan Kabupaten Karawang 2022

Pada tahun 2021 pemakaian obat dan perbekalan kesehatan sebesar Rp 19.789.844.798,-. Jumlah ini mengalami peningkatan dari tahun sebelumnya disebabkan penyediaan obat-obatan untuk pasien COVID-19 di Kabupaten Karawang. Sedangkan pada tahun 2022, terjadi penurunan pemakaian obat dan perbekalan kesehatan menjadi sebesar Rp 12.737.580.009,-.

Kegiatan distribusi obat di Kabupaten Karawang Tahun merupakan program rutin yang harus dipenuhi untuk kebutuhan pelayanan kesehatan, yaitu:

- a) Kegiatan distribusi rutin, mencakup distribusi untuk kebutuhan pelayanan umum di unit pelayanan kesehatan pemerintah.
- b) Kegiatan distribusi khusus, mencakup distribusi obat untuk :
 - 1) Program kesehatan (program Gizi, Imunisasi, dll)
 - 2) Kejadian Luar Biasa
 - 3) Bencana (alam dan sosial) (pelayanan kesehatan gratis di lokasi bencana)

Pembiayaan pembangunan kesehatan di Karawang yaitu melalui APBN (DAK), APBD Provinsi dan APBD Kabupaten, sesuai dengan amanat Undang-undang Nomor 36 Tahun 2009 tentang Kesehatan, bahwa Pemerintah Daerah (Provinsi, Kabupaten, Kota) masing-masing dapat mengalokasikan minimal 10% dari APBD nya.

Undang-undang Nomor 40 tahun 2004 tentang Sistem Jaminan Sosial Nasional (SJSN) sebagai salah satu bentuk perlindungan sosial guna menjamin kepastian perlindungan dalam memenuhi kebutuhan hidup dasar yang layak. Pemerintah Pusat telah menerapkan Jaminan Kesehatan Nasional (JKN) Sebagai Jalan untuk mencapai *Universal*

Health Coverage (UHC) dengan menjamin seluruh warga Indonesia pada JKN/KIS pada Tahun 2020.

Tabel 2.106 menyajikan jaminan pelayanan kesehatan masyarakat miskin pada tahun 2018-2022. Berdasarkan tabel tersebut, data peserta Jamkesmas (PBI APBN) yang ada saat ini diambil berdasarkan data BPJS Kesehatan tahun 2021 mengalami penurunan dikarenakan adanya peserta PBI APBN yang dinonaktifkan oleh Kementerian Sosial karena tidak masuk dalam DTKS (Data Terpadu Kesejahteraan Sosial). Jumlah kepesertaan jaminan kesehatan daerah Kabupaten Karawang (PBI APBD) pada tahun 2021 mengalami penurunan dari tahun 2020, karena banyak kepesertaan jamkesda yang dimasukkan masuk ke dalam Jaminan kesehatan masyarakat nasional yang dibiayai oleh Pemerintah pusat. Pada tahun 2022 jumlah peserta Jamkesmas mengalami penurunan dari tahun sebelumnya menjadi 938.536 peserta. Sedangkan, jumlah peserta Jamkesda mengalami kenaikan menjadi 114.516 peserta. Adapun jumlah masyarakat yang memanfaatkan sistem jaminan kesehatan sebanyak 2.220.183 orang.

Tabel 2.106
Jaminan Pelayanan Kesehatan Masyarakat Miskin
pada Tahun 2018-2022

NO	INDIKATOR	2018	2019	2020	2021	2022
1.	Jumlah peserta Jamkesmas yang mendapatkan jaminan pelayanan kesehatan sesuai aturan berlaku	917.518	1.066.636	960.123	942.972	938.536
2.	Jumlah peserta Jamkesda mendapat jaminan pelayanan kesehatan sesuai aturan berlaku*	473.791	253.067	93.953	93.502	114.516
3.	Jumlah pelayanan kesehatan dasar masyarakat miskin	50	50	50	50	50
4.	Jumlah pelayanan kesehatan rujukan pasien masyarakat miskin	25	23	25	25	25
5.	Jumlah masyarakat memanfaatkan sistem jaminan kesehatan	13.337	11.235	8.326	2.088.667	2.220.183

Sumber: Dinas Kesehatan Kabupaten Karawang 2022
Ket.:Jamkesmas tidak dikelola oleh Dinas Kesehatan Kabupaten Karawang.

Jumlah kunjungan pasien yang ada dalam Tabel 2.107 berdasarkan dari jumlah klaim dari Rumah Sakit yang masuk ke Dinas Kesehatan Kabupaten Karawang selama Tahun 2018-2022.

Dibandingkan dengan tahun 2020, jumlah kunjungan pasien Jamkesda di tahun 2021 mengalami penurunan jumlah kunjungan dari 9.924 kunjungan menjadi 9.124 kunjungan. Sedangkan jumlah dana klaim yang dibayarkan mengalami kenaikan yaitu sebesar Rp. 2.064.626.703,-. Hal ini disebabkan karena masyarakat sudah banyak yang terdaftar dalam Jaminan Kesehatan di BPJS dan juga karena masa pandemi COVID-19 maka banyak masyarakat yang menunda untuk berobat ke rumah sakit karena adanya ketakutan tertular virus COVID-19. Data peserta Jamkesmas yang ada saat ini berdasarkan data penerimaan pembayaran yang dilakukan oleh BPJS Kesehatan terhadap Puskesmas di wilayah Kerja Dinas Kesehatan Kabupaten Karawang.

Tabel 2.107

Rekapitulasi Pelayanan Pasien Miskin Sumber Dana Jamkesda (APBD Provinsi dan Kabupaten) Tahun 2018-2022

NO.	RUMAH SAKIT	2018		2019		2020		2021		2022	
		Jumlah Kunjungan Pasien	Total Biaya Rp	Jumlah Kunjungan Pasien	Total Biaya Rp	Jumlah Kunjungan Pasien	Total Biaya Rp	Jumlah Kunjungan Pasien	Total Biaya Rp	Jumlah Kunjungan Pasien	Total Biaya Rp
1.	RSUD Karawang	4.749	8.178.198.400	4747	11.048.927.869	3.857	8.739.524.200	3.117	8.188.330.600	3.466	7.888.192.163
2.	RS Islam Karawang	586	455.018.350	534	392.840.700	312	324.237.200	355	461.972.500	880	1.312.907.400
3.	RS. Karya Husada	570	514.863.364	332	396.780.700	251	408.583.100	192	332.815.900	269	622.902.700
4.	RS. Fikri Medika	1.570	1.650.969.410	846	1.661.757.200	687	1.791.161.600	1.049	3.232.429.400	1.047	3.111.211.700
5.	RSIA Citra Sari Husada	1.466	1.156.728.429	1430	1.187.028.300	1120	1.582.039.400	1.395	2.587.399.500	1.453	2.259.878.900
6.	RS. Delima Asih	82	113.794.978	61	44.338.000	45	45.090.700	25	17.702.100	26	33.606.800
7.	RS. Bayukarta	268	344.382.800	284	429.335.600	248	343.980.100	282	329.100.800	194	229.269.900
8.	RSB. Dr. Joko Pramono	11	36.689.600	14	35.481.500	68	235.242.600	158	484.383.100	208	612.707.800
9.	RS. Proklamasi	1.869	2.014.856.528	1269	1.619.844.399	1432	2.127.900.400	1.153	1.916.295.200	1.025	1.619.791.055
10.	RS. Izza	1.060	960.037.175	783	943.940.800	902	1.022.333.900	553	720.418.000	1.008	1.594.467.100
11.	RS. Dewi Sri	7	17.008.450	190	96.121.999	104	133.205.450	115	104.892.800	290	330.247.350
12.	RS.Mandaya	36	19.394.912	0	0	0	0	0	0	0	0
13.	RS. Lira Medika Center	135	185.405.000	129	132.886.316	168	126.925.900	111	67.430.400	73	26.786.600
14.	RS. PGI Cikini	5	39.933.979	0	0	0	0	0	0	0	0
15.	RSUPN Cipto	128	236.060.000	77	104.398.300	15	71.794.938	17	369.769.520	20	438.898.972

NO.	RUMAH SAKIT	2018		2019		2020		2021		2022	
		Jumlah Kunjungan Pasien	Total Biaya Rp	Jumlah Kunjungan Pasien	Total Biaya Rp	Jumlah Kunjungan Pasien	Total Biaya Rp	Jumlah Kunjungan Pasien	Total Biaya Rp	Jumlah Kunjungan Pasien	Total Biaya Rp
16.	RSUP Hasan Sadikin	289	622.873.600	153	307.860.100	241	661.959.708	101	416.313.300	84	139.111.875
17.	RS. Marzoeke Mahdi	29	160.721.900	14	83.980.900	19	94.116.386	25	128.216.477	48	261.493.268
18.	RS. Jiwa Cimahi Bdg	4	11.900.900	1	5.460.700	0	0	0	0	0	0
19.	RS. Saraswati			0	0	3	7.025.200	1	1.818.800	13	17.440.600
20.	RS. Puri Asih	381	434.191.450	253	304.046.300	275	530.233.000	261	545.100.100	235	481.382.900
21.	RS. Kusta Sintanala			0	0	0	0	0	0	0	0
22.	RS. Cicendo	7	3.635.700	3	1.075.300	28	53.478.400	15	26.824.200	37	44.320.400
23.	RS. Mitra Family	9	79.347.700	7	26.147.900	12	77.150.300	7	27.605.700	17	95.709.600
24.	RS. Titian Bunda	67	80.585.394	94	115.352.300	88	104.532.700	25	52.568.400	46	104.322.100
25.	RS. Rosela	9	22.144.400	14	18.444.500	49	84.907.300	27	95.467.500	19	61.057.200
26.	RS Amanda	0	0	0	0	0	0	28	75.540.200	356	850.658.700
27.	RS Khusus Paru	0	0	0	0	0	0	6	48.159.400	352	806.858.400
28.	RS Sentral Medika	0	0	0	0	0	0	67	164.027.000	46	106.966.700
29.	RS Primaya	0	0	0	0	0	0	11	56.902.900	7	28.825.900
30.	RS Hermina Karawang	0	0	0	0	0	0	33	178.565.388	19	111.566.200
31.	RS Permata Keluarga	0	0	0	0	0	0	0	0	6	8.296.900
32.	Puskesmas Kota Baru	0	0	0	0	0	0	0	0	1	1.400.000
33.	RS dr Salamun	0	0	0	0	0	0	0	0	1	21.906.500

NO.	RUMAH SAKIT	2018		2019		2020		2021		2022	
		Jumlah Kunjungan Pasien	Total Biaya Rp	Jumlah Kunjungan Pasien	Total Biaya Rp	Jumlah Kunjungan Pasien	Total Biaya Rp	Jumlah Kunjungan Pasien	Total Biaya Rp	Jumlah Kunjungan Pasien	Total Biaya Rp
34	RSIA Bunda Fathia	0	0	0	0	0	0	0	0	5	10.529.700
	Jumlah	13.337	17.338.742.419	11.235	18.956.049.683	9.924	18.565.422.482	9.129	20.630.049.185	11.251	23.232.715.383

Sumber: Dinas Kesehatan Kabupaten Karawang 2022

Sedangkan, pada tahun 2022 mengalami kenaikan jumlah kunjungan menjadi 11.251 dan kenaikan jumlah dana klaim yang dibayarkan untuk pembiayaannya sebesar Rp 23.232.715.383,-. Jumlah Peserta Jamkesda masih berdasarkan pada SK Bupati Nomor : 585/Kep.645-Huk/2010 tentang peserta program Jaminan Kesehatan Daerah (Jamkesda) Kabupaten Karawang, dan sampai dengan saat ini masih belum menggunakan SK yang terbaru. Dalam Tabel 2.107 juga terlihat bahwa jumlah masyarakat yang memanfaatkan sistem jaminan kesehatan yaitu seluruh masyarakat yang mendaftar kepesertaan Jaminan Kesehatan pada BPJS Kesehatan.

Pelayanan terhadap penduduk miskin ini selain dilaksanakan oleh RSUD Kabupaten Karawang juga melibatkan beberapa rumah sakit swasta di Kabupaten Karawang maupun di luar Kabupaten Karawang untuk menangani pasien miskin dengan tarif yang sama dan sesuai dengan tarif pelayanan masyarakat miskin yang dibiayai oleh Pemerintah Kabupaten Karawang.

Upaya promotif untuk meningkatkan derajat kesehatan adalah mengedukasi masyarakat melalui Perilaku Hidup Bersih dan Sehat (PHBS) yang dilaksanakan melalui pemberdayaan masyarakat melalui Posyandu, Poskesdes dan Posbindu. Posyandu merupakan salah satu bentuk Upaya Kesehatan Bersumber Daya Masyarakat (UKBM) yang dikelola dan diselenggarakan dari masyarakat, oleh masyarakat, untuk masyarakat dan bersama masyarakat dalam rangka penyelenggaraan pembangunan kesehatan untuk memperoleh pelayanan kesehatan dasar, utamanya mempercepat penurunan angka kematian ibu dan bayi.

Pelayanan kesehatan dasar yang diberikan di Posyandu yaitu kesehatan ibu dan anak, keluarga berencana, pemberantasan penyakit menular dengan imunisasi, penanggulangan diare dan gizi yang dilakukan melalui penimbangan balita. Sasaran penduduk posyandu adalah ibu hamil, ibu menyusui, pasangan usia subur dan balita. Tempat pelaksanaan pelayanan program terpadu dilaksanakan di balai dusun, balai kelurahan, kantor RW.

Tabel 2.108
Promosi Kesehatan dan Pemberdayaan Masyarakat yang dilaksanakan
pada Tahun 2018-2022

NO	INDIKATOR	2018	2019	2020	2021	2022
1.	Jumlah Desa Siaga Aktif	309	309	309	309	309
2.	Persentase Rumah Tangga yang ber PHBS (%)	53,5	59.06	56,13	60,09	60,93
3.	Persentase Sekolah yang ber PHBS (%)	84,34	85.46	84,19	85,76	76,59
4.	Persentase Fasilitas Umum yang ber PHBS (%)	44,05	45.50	57,47	60,15	42,27
5.	Jumlah Poskesdes Aktif	89	89	89	102	102
6.	Jumlah Posyandu Purnama	776	972	1.177	1226	1335
7.	Jumlah Posyandu Mandiri	163	215	229	369	448

Sumber: Dinas Kesehatan Kabupaten Karawang 2022

Target persentase cakupan desa siaga aktif di Kabupaten Karawang pada tahun 2022 adalah 100%. Untuk realisasinya 100%, sehingga capaiannya 100%. Dari 309 desa/kelurahan yang ada di Kabupaten Karawang seluruhnya sudah desa/kelurahan aktif. Untuk stratanya sebagai berikut:

- a. Strata pratama: 67 desa (21,68%);
- b. Strata madya: 203 desa (65,70%);
- c. Strata purnama: 35 desa (11,32%);
- d. Strata mandiri: 4 desa (1,30%).

Perencanaan kesehatan di Kabupaten Karawang masih perlu terus dioptimalkan, karena masih kurangnya regulasi baik di tingkat pusat/kementerian maupun di tingkat provinsi dan kabupaten untuk menjamin sinkronisasi atau keselarasan antara Prioritas Pusat, Prioritas Provinsi dan Kabupaten/kota. Undang-Undang No. 23 Tahun 2014 tentang Pemerintah Daerah sampai saat ini belum memiliki peraturan turunannya dalam bentuk Peraturan Pemerintah terkait dengan kewenangan daerah provinsi dan kewenangan daerah kabupaten/kota di bidang kesehatan.

Ketersediaan data dan informasi yang cukup memadai dan *up to date* sangat dibutuhkan untuk masukan proses penyusunan perencanaan yang lebih baik sesuai kebutuhan agar tepat sasaran dan tepat waktu. Perencanaan, monitoring dan evaluasi dan pelaporan

diharapkan dapat lebih mudah dan efisien tepat waktu dengan menggunakan aplikasi pengelolaan data dan informasi yang handal.

2.1.3.3 Pekerjaan Umum dan Penataan Ruang

Peran dan fungsi jaringan jalan adalah sebagai sarana penghubung antar/lintas kota/kabupaten, serta kecamatan hingga desa yang ada di Kabupaten Karawang. Jaringan jalan penting untuk meningkatkan kegiatan perekonomian di daerah dan memperlancar distribusi perdagangan barang dan jasa angkutan darat, serta orang/penumpang. Mengingat pentingnya jalan ini, perlu diketahui proporsi panjang jalan dalam kondisi baik. Proporsi panjang jaringan jalan dalam kondisi baik adalah panjang jalan dalam kondisi baik dibagi dengan panjang jalan secara keseluruhan baik nasional, provinsi dan kabupaten/kota. Informasi mengenai proporsi panjang jalan dalam kondisi baik dapat digunakan untuk mengidentifikasi kualitas jalan dari keseluruhan panjang jalan.

Kondisi jalan dan jembatan di Kabupaten Karawang Tahun 2018-2022 disajikan pada Tabel 2.109 sebagai berikut:

Tabel 2.109
Kondisi Jalan, Jembatan dan Pengairan/Jaringan Irigasi
Kabupaten Karawang Tahun 2018-2022

No	Uraian	2018	2019	2020	2021	2022
1.	Jalan Negara (Km)	73,14	73,14	73,14	51,79	2,47
2.	Jalan Provinsi (Km)	47,93	47,93	91,53	91,53	91,53
3.	Jalan Tol (Km)	37,49	37,49	37,49	40,49	40,49
4.	Jumlah total panjang jalan kabupaten (SK Bupati Karawang Nomor : 620/Kep.384-Huk/2016) (Km)	1.937,53	1.937,53	1.937,53	1.937,53	1.937,53
5.	Panjang jalan kabupaten dalam kondisi baik (Km)	837,89	835,89	835,89	1.500,209	1.319,082
6.	Panjang jalan kabupaten dalam kondisi sedang (Km)	903,34	976,23	976,23	175,725	334,289
7.	Panjang jalan kabupaten dalam kondisi Buruk (Km)	196,30	125,41	125,41	261,596	284,159

No	Uraian	2018	2019	2020	2021	2022
8.	Total Panjang Jalan Poros Desa (Km)	940,70	940,70	940,70	940,70	935,70
9.	Jalan Poros Desa dalam kondisi Baik (Km)	467,95	471,94	471,94	513,44	550,44
10.	Jalan Poros Desa dalam kondisi Sedang (Km)	272,87	292,96	292,96	292,96	220,96
11.	Jalan Poros Desa dalam kondisi Buruk (Km)	199,88	175,80	175,80	134,30	164,3
12.	Jumlah total jembatan kabupaten(SK Bupati Karawang Nomor : 630/Kep. 221-Huk/2018) (Bh)	541	541	541	541	541
13.	Jumlah jembatan kabupaten dalam kondisi baik (Bh)	330	108	108	116	49
14.	Jumlah jembatan kabupaten dalam kondisi sedang (Bh)	118	411	411	109	458
15.	Jumlah jembatan kabupaten dalam kondisi buruk (Bh)	93	22	22	17	10
16.	Jumlah total panjang drainase kabupaten (SK Bupati Karawang Nomor : 620/Kep. 369-Huk/2016) (Km)	1.270,44	1.270,44	1.270,44	1.270,44	1.270,44
17.	Panjang drainase dalam kondisi baik (Km)	436,81	514,57	514,57	520,87	664,67
18.	Panjang drainase dalam kondisi sedang (Km)	279,14	279,14	279,14	279,14	332,20
19.	Panjang drainase dalam kondisi buruk (Km)	554,49	486,73	486,73	470,43	293,58
20.	Jumlah total panjang Saluran Pembuang Kabupaten (SK Bupati Karawang Nomor : 620/Kep. 369-Huk/2016) (Km)	1.027,68	1.027,68	1.027,68	1.027,68	1.027,68
21.	Panjang Saluran Pembuang dalam kondisi baik (Km)	671,73	880,72	880,72	947,71	1.010,55

No	Uraian	2018	2019	2020	2021	2022
22.	Panjang Saluran Pembuang dalam kondisi sedang (Km)	282,52	109,74	109,74	59,74	68,34
23.	Panjang Saluran Pembuang dalam kondisi buruk (Km)	73,44	37,23	37,23	20,23	12,83
24.	Penanganan Abrasi Pantai dan Muara (Km)	84,00	84,00	84,00	84,00	84,00
25.	Penanganan Abrasi Pantai dan Muara dalam kondisi sedang (Km)	40,85	40,85	40,85	40,85	42,87

Sumber : Dinas Pekerjaan Umum dan Penataan Ruang Kabupaten Karawang Tahun 2023

Panjang jaringan jalan Kabupaten Karawang berdasarkan Keputusan Bupati Karawang Nomor: 620/Kep.384-Huk/2016 adalah semula yang dalam kondisi baik pada tahun 2021 sepanjang 1.500,209 Km menjadi 1.319,082 Km pada tahun 2022. Adapun jumlah total jembatan di Kabupaten Karawang berdasarkan Keputusan Bupati Karawang Nomor 630/Kep.221-Huk/2018, pada tahun 2018 sampai tahun 2022 jumlah jembatan yaitu 541 buah. Jumlah total panjang drainase Kabupaten Karawang berdasarkan Keputusan Bupati Karawang Nomor 620/Kep.369-Huk/2016, yang dalam kondisi baik pada tahun 2021 adalah sepanjang 520,87 Km, menjadi 664,67 Km pada tahun 2022. Untuk jumlah total panjang saluran pembuang Kabupaten Karawang berdasarkan Keputusan Bupati Nomor 620/Kep.369-Huk/2016, yang dalam kondisi baik pada tahun 2021 adalah sepanjang 947,71 Km dan pada tahun 2022 menjadi 1.010,55 Km.

Standar Pelayanan Minimal Pekerjaan Umum terdiri dari 2 layanan yaitu 1) Jumlah Warga Negara yang memperoleh kebutuhan pokok air minum sehari-hari dan 2) Jumlah Warga Negara yang memperoleh layanan pengolahan air limbah domestik. Berikut capaian SPM Pekerjaan Umum.

Tabel 2.110
Capaian Standar Pelayanan Minimal Pekerjaan Umum di Kabupaten
Karawang Tahun 2018-2022

No.	Indikator SPM	2018	2019	2020	2021	2022
1.	Jumlah Warga Negara yang memperoleh kebutuhan pokok air minum sehari-hari (%)	22,87	24,87	26,93	84,47	85,61
2.	Jumlah Warga Negara yang memperoleh layanan pengolahan air limbah domestik (%)	N/A	N/A	75,74	75,92	76,34

Sumber : Dinas Pekerjaan Umum dan Penataan Ruang dan PDAM Tirta Tarum Kabupaten Karawang Tahun 2022

2.1.3.4 Perumahan dan Kawasan Permukiman

2.1.3.4.1 Cakupan Pelayanan Air Minum

Pencapaian terkait Cakupan Pelayanan Air Minum di Kabupaten Karawang dari tahun 2018 sampai tahun 2022 mengalami fluktuasi yang cenderung meningkat. Pada tahun 2022 cakupan pelayanan air minum (PDAM) di Kabupaten Karawang mencapai 21,61%.

Tabel 2.111
Cakupan Pelayanan Air Minum (PDAM) di Kabupaten Karawang
Tahun 2018-2022 (%)

No.	Uraian	Realisasi				
		2018	2019	2020	2021	2022
1.	Cakupan Pelayanan Air Minum (PDAM)	22,87	24,87	26,93	21,60	21,61

Sumber Data : PDAM Tirta Tarum Kabupaten Karawang 2022

2.1.3.4.2 Cakupan Rumah Layak Huni

Tabel 2.112 menyajikan rasio rumah layak huni Kabupaten Karawang tahun 2018-2022 dalam persentase. Selama tahun 2018-2021 rasio rumah layak huni Kabupaten Karawang mengalami kenaikan. Namun, pada tahun 2022 rasio rumah layak huni Kabupaten Karawang mengalami penurunan dari tahun 2021 semula 92,76% menjadi 92,09%.

Tabel 2.112
Rasio Rumah Layak Huni Kabupaten Karawang
Tahun 2018-2022 (%)

No.	Uraian	Realisasi				
		2018	2019	2020	2021	2022
1.	Rasio Rumah Layak Huni	45,89	64,99	86,99	93,76	92,09

Sumber : Dinas Perumahan Rakyat dan Kawasan Permukiman Kabupaten. Karawang 2022

2.1.3.4.3 Perbaikan Rumah Tidak Layak Huni

Realisasi kinerja lingkungan sehat perumahan tahun 2018 hingga 2022 disajikan pada Tabel 2.113. Berdasarkan tabel tersebut selama tahun 2018 hingga 2022 terjadi kenaikan jumlah pembangunan rumah layak huni. Tahun 2022 jumlah pembangunan rumah layak huni mencapai 1.977 unit. Sedangkan, pada tahun 2022 rehabilitasi rumah tidak layak huni (rusak ringan) bantuan keuangan Provinsi Jawa Barat hanya mencapai 400 unit.

Tabel 2.113
Realisasi Kinerja Lingkungan Sehat Perumahan Tahun 2018-2022

No.	Uraian	Realisasi				
		2018	2019	2020	2021	2022
1.	Jumlah pembangunan rumah layak huni (rumah sederhana sehat) (unit)	1.062	1.237	1.425	1.619	1.977
2.	Rehabilitasi rumah tidak layak huni (rusak ringan) Bantuan Keuangan Provinsi Jawa Barat (unit)	1.303	516	300	2.330	400

Sumber: Dinas Perumahan Rakyat dan Kawasan Permukiman Kabupaten Karawang 2022

Tabel 2.114 berisi informasi realisasi kinerja urusan perumahan permukiman di Kabupaten Karawang tahun 2018 hingga 2022. Tahun 2022, penyediaan dan rehabilitasi rumah layak huni bagi korban bencana mencapai 84 unit. Adapun, jumlah perumahan yang sudah dilengkapi dengan PSU pada tahun 2022 mencapai 23 perumahan.

Selanjutnya, pada tahun 2022 persentase kawasan permukiman kumuh di bawah 10 ha yang ditangani mencapai 2,98%.

Tabel 2.114
Realisasi Kinerja Urusan Perumahan Permukiman di Kabupaten Karawang Tahun 2018-2022

No.	Uraian	Satuan	Realisasi				
			2018	2019	2020	2021	2022
1.	Penyediaan dan rehabilitasi rumah layak huni bagi korban bencana	unit	0	0	40	0	84
2.	Fasilitasi penyediaan rumah layak huni bagi masyarakat terdampak relokasi program pemerintah	unit	0	0	0	9,01	0
3.	Persentase kawasan permukiman kumuh dibawah 10 ha yang ditangani	%	0	18,47	7,04	0	2,98
4.	Berkurangnya jumlah unit RTLH (Rumah Tidak Layak Huni)	unit	4.567	3.505	2.268	0	1.977
5.	Jumlah Perumahan yang sudah dilengkapi PSU (Prasarana, Sarana, dan Fasilitas Umum)	Perumahan	35	2	21	0	23

Sumber: Dinas Perumahan Rakyat dan Kawasan Permukiman Kabupaten Karawang 2022

Standar Pelayanan Minimal Perumahan Rakyat terdiri dari 2 indikator yaitu 1) Jumlah Warga Negara korban bencana yang memperoleh rumah layak huni dan 2) Jumlah Warga Negara yang terkena relokasi akibat program Pemerintah Daerah kabupaten/kota yang memperoleh fasilitasi penyediaan rumah yang layak huni, untuk indikator Jumlah Warga Negara yang terkena relokasi akibat program Pemerintah Daerah kabupaten/kota yang memperoleh fasilitasi penyediaan rumah yang layak huni tidak belum pernah dilaksanakan karena tidak ada warga yang terkena relokasi akibat program pemerintah daerah. Berikut Tabel 2.115 menyajikan capaian SPM perumahan rakyat. Berdasarkan tabel tersebut, pada tahun 2022 jumlah warga negara korban bencana yang memperoleh rumah layak huni mencapai 54%.

Tabel 2.115
Capaian Standar Pelayanan Minimal Perumahan Rakyat di
Kabupaten Karawang Tahun 2018-2022

No.	Indikator SPM	2018	2019	2020	2021	2022
1.	Jumlah Warga Negara korban bencana yang memperoleh rumah layak huni (%)	0	0 (pendataan RTLH baru dilaksanakan tahun 2019)	13,38	26,08	54
2.	Jumlah Warga Negara yang Terkena relokasi akibat program Pemerintah Daerah kabupaten/kota yang memperoleh fasilitasi penyediaan rumah yang layak huni (%)	0	0	0 (tidak ada program yang mengakibatkan relokasi)	0 (tidak ada program yang mengakibatkan relokasi)	0

Sumber: Dinas Perumahan Rakyat dan Kawasan Permukiman Kabupaten Karawang 2022

2.1.3.5 Ketentraman dan Ketertiban Umum serta Perlindungan Masyarakat

Kewenangan Pemerintah Daerah dalam urusan ketentraman, ketertiban dan perlindungan masyarakat sesuai dengan Undang-Undang Nomor 23 tentang Pemerintahan Daerah terbagi dalam 3 sub urusan. Ketiga sub urusan tersebut adalah ketentraman dan ketertiban umum, bencana, dan juga kebakaran. Satuan Polisi Pamong Praja (Satpol PP) Kabupaten Karawang melaksanakan 2 (dua) sub urusan, yaitu ketentraman dan ketertiban umum, dan kebakaran. Kewenangan Satpol PP Kabupaten Karawang untuk sub urusan ketentraman dan ketertiban umum, meliputi:

- 1) Penanganan gangguan ketentraman dan ketertiban umum dalam 1 (satu) Daerah kabupaten/kota.
- 2) Penegakan Perda Kabupaten/Kota dan peraturan bupati/walikota.
- 3) Pembinaan PPNS kabupaten/kota.

Upaya menjaga ketentraman dan ketertiban salah satunya yaitu dengan mencukupi satuan linmas yang ada dalam masyarakat. Sampai dengan tahun 2022 rasio linmas per 10.000 penduduk

sebesar 12,51. Hal ini perlu mendapatkan perhatian karena rasio tersebut masih kecil. Penyelesaian terhadap gangguan ketentraman dan ketertiban, akan memberikan rasa aman, nyaman dan memberikan perlindungan kepada masyarakat. Sampai dengan tahun 2022 Persentase gangguan Trantibum yang dapat diselesaikan sebesar 100%. Kewenangan Badan Penanggulangan Bencana Daerah (BPBD) Kabupaten Karawang untuk sub urusan kebakaran, meliputi:

- 1) Pencegahan, pengendalian, pemadaman, penyelamatan, dan penanganan bahan berbahaya dan beracun kebakaran dalam Daerah kabupaten/kota.
- 2) Inspeksi peralatan proteksi kebakaran.
- 3) Investigasi kejadian kebakaran.
- 4) Pemberdayaan masyarakat dalam pencegahan kebakaran.

Tabel 2.116
Capaian Kinerja Satuan Polisi Pamong Praja Kabupaten Karawang
Tahun 2018-2022

No.	Uraian	Realisasi				
		2018	2019	2020	2021	2022
1.	Jumlah Linmas Inti	3.090	3.090	3.090	3.090	3.090
2.	Jumlah Penduduk (jiwa)	2.336.009	2.353.915	2.353.915	2.468.576	2.462.492
3.	Rasio Linmas per 10.000 penduduk	13	13	13	12,51	12,54
4.	Persentase gangguan Trantibum yang dapat diselesaikan	100	100	100	100	100
5.	Persentase Warga Negara yang memperoleh layanan akibat dari penegakan hukum Perda dan perkara	0	0	0 (tidak ada warga yang terkena dampak akibat penegakan perda)	tidak ada warga yang terkena dampak akibat penegakan perda	tidak ada warga yang terkena dampak akibat penegakan perda

Sumber: Kantor Satpol PP dan BPBD Kabupaten Karawang 2022

Sub urusan kedua dalam urusan ketentraman, ketertiban umum, dan perlindungan masyarakat adalah kebencanaan. Adapun kewenangannya adalah Penanggulangan bencana kabupaten/kota.

Selain itu, sub urusan kebencanaan ini juga memiliki target yang harus dipenuhi dalam standar pelayanan minimal kebencanaan. Terdapat 3 (tiga) indikator yang harus dicapai targetnya, yaitu (1) Jumlah Warga Negara yang memperoleh layanan informasi rawan bencana; (2) Jumlah Warga Negara yang memperoleh layanan pencegahan dan kesiapsiagaan terhadap bencana; dan (3) Jumlah Warga Negara yang memperoleh layanan penyelamatan dan evakuasi korban bencana. Target yang dicanangkan untuk ketiga indikator SPM ini tiap tahunnya adalah 100%. Tabel 2.117 menyajikan capaian kinerja BPBD di Kabupaten Karawang tahun 2018 hingga tahun 2022. Selama periode tahun tersebut capaian kinerja BPBD di Kabupaten Karawang selalu mencapai 100%.

Tabel 2.117
Capaian Kinerja BPBD di Kabupaten Karawang
Tahun 2018-2022

No.	Uraian	Satuan	Realisasi				
			2018	2019	2020	2021	2022
1.	Persentase Warga Negara yang memperoleh layanan informasi rawan bencana	%	100	100	100	100	100
2.	Persentase Warga Negara yang memperoleh layanan pencegahan dan kesiapsiagaan terhadap bencana	%	100	100	100	100	100
3.	Persentase Warga Negara yang memperoleh layanan penyelamatan dan evakuasi korban bencana	%	100	100	100	100	100
4.	Persentase Korban Bencana yang mendapatkan logistik tanggap darurat	%	100	100	100	100	100
5.	Cakupan Rehabilitasi dan Rekonstruksi Infrastruktur Pasca Bencana Lingkup Kabupaten	%	100	100	100	100	100

No.	Uraian	Satuan	Realisasi				
			2018	2019	2020	2021	2022
6.	Persentase pelayanan penyelamatan dan evakuasi korban kebakaran	100	100	100	100	100	100

Sumber: BPBD Kabupaten Karawang 2022

2.1.3.6 Sosial

Urusan sosial menurut Undang-Undang nomor 23 tentang Pemerintahan Daerah terbagi atas 6 sub urusan, yaitu Pemberdayaan Sosial, Penanganan Warga Negara Migran Korban Tindak Kekerasan, Rehabilitasi Sosial, Perlindungan dan Jaminan Sosial, Penanganan Bencana, dan Taman Makam Pahlawan. Sub urusan pemberdayaan sosial mencakup 1) kewenangan Pemberdayaan sosial KAT; 2) Penerbitan izin pengumpulan sumbangan dalam Daerah kabupaten/kota; 3) Pengembangan potensi sumber kesejahteraan sosial Daerah kabupaten/kota; dan 4) Pembinaan lembaga konsultasi kesejahteraan keluarga (LK3) yang wilayah kegiatannya di Daerah kabupaten/kota. Indikator yang menjawab kewenangan ini antara lain Persentase PSKS yang diberdayakan, sampai dengan tahun 2021 baru sebesar 95% PSKS yang diberdayakan.

Sub urusan kedua yakni Penanganan Warga Negara Migran Korban Tindak Kekerasan dengan kewenangan pemulangan warga negara migran korban tindak kekerasan dari titik debarkasi di Daerah kabupaten/kota untuk dipulangkan ke Desa/kelurahan asal. Indikator untuk kewenangan yaitu Persentase warga negara migran korban tindak kekerasan yang tertangani. Capaian sampai dengan tahun 2021-2022 capaiannya sebesar 100%, capaian tersebut merupakan yang tertinggi dalam 5 tahun terakhir.

Sub urusan ketiga adalah terkait Rehabilitasi Sosial, dengan kewenangan Rehabilitasi sosial bukan/tidak termasuk bekas korban penyalahgunaan NAPZA dan orang dengan *Human Immunodeficiency Virus/ Acquired Immuno Deficiency Syndrome* yang tidak memerlukan rehabilitasi pada panti, dan rehabilitasi anak yang berhadapan dengan hukum. Implementasi dari kewenangan ini adalah diterbitkannya Peraturan Menteri Sosial Nomor 9 Tahun 2018 tentang

Standar Teknis Pelayanan Dasar Pada Standar Pelayanan Minimal Bidang Sosial Di Daerah Provinsi Dan Di Daerah Kabupaten/Kota. Dalam peraturan tersebut jelas indikator yang perlu dicapai targetnya adalah terkait dengan pelayanan rehabilitasi sosial di luar panti. Adapun indikator yaitu Persentase PPKS anak terlantar memperoleh rehabilitasi sosial dasar di luar panti dengan capaian pada tahun 2022 sebesar 99,97%; Persentase Warga Negara penyandang disabilitas yang memperoleh rehabilitasi sosial di luar panti dengan capaian pada tahun 2022 sebesar 93%; Persentase Warga Negara/ gelandangan dan pengemis yang memperoleh rehabilitasi sosial dasar tuna sosial di luar panti dengan capaian pada tahun 2022 sebesar 100%; Persentase Warga Negara lanjut usia terlantar yang memperoleh rehabilitasi sosial di luar panti dengan capaian pada tahun 2022 sebesar 100%.

Sub kewenangan keempat yaitu Perlindungan dan Jaminan Sosial. Adapun kewenangan untuk sub urusan ini yaitu pemeliharaan anak-anak terlantar, dan Pendataan dan Pengelolaan data fakir miskin cakupan Daerah kabupaten/kota. Salah satu indikator yang menjawab kewenangan ini adalah persentase data fakir miskin yang terupdate, sampai dengan tahun 2022 sebesar 59,87%.

Sub kewenangan kelima yakni Penanganan Bencana. Penanganan bencana di urusan sosial ini berbeda dengan penanganan bencana pada urusan ketentraman dan ketertiban umum. Penanganan bencana di urusan sosial lebih diarahkan pada penanganan kondisi psikososial korban bencana. Capaian indikator Persentase penduduk korban bencana yang mendapat perlindungan sosial sampai dengan tahun 2022 sebesar 100%. Capaian untuk indikator Persentase korban bencana alam dan sosial yang terpenuhi kebutuhan dasarnya pada saat dan setelah tanggap darurat bencana daerah sampai dengan tahun 2022 sebesar 100%.

Sub kewenangan terakhir dari urusan sosial adalah pengelolaan Taman Makam Pahlawan, meliputi segala bentuk pemeliharaan, pembangunan dan pelayanan pemakaman bagi pahlawan. Sampai dengan tahun 2022, Persentase Taman Makam Pahlawan memenuhi standar sebesar 100%.

Tabel 2.118
Capaian Kinerja Urusan Sosial di Kabupaten Karawang
Tahun 2018-2022

No.	Uraian	Satuan	Realisasi				
			2018	2019	2020	2021	2022
1.	Persentase PPKS anak terlantar memperoleh rehabilitasi sosial dasar di luar panti	%	23,38	19	58,01	100	99,97
2.	Persentase Warga Negara penyandang disabilitas yang memperoleh rehabilitasi sosial di luar panti	%	2,82	7,19	18,76	99,47	93
3	Persentase Warga Negara/ gelandangan dan pengemis yang memperoleh rehabilitasi sosial dasar tuna sosial di luar panti	%	25,86	10,78	4,87	68,37	100
4	Persentase Warga Negara lanjut usia terlantar yang memperoleh rehabilitasi sosial di luar panti	%	0,92	0,89	6,4	84,82	100
5	Persentase warga negara migran korban tindak kekerasan yang tertangani	%	39,47	46,05	52,77	100	100
6	Persentase data fakir miskin terupdate	%	50	50	60	100	59,87

No.	Uraian	Satuan	Realisasi				
			2018	2019	2020	2021	2022
7	Persentase penduduk korban bencana yang mendapat perlindungan sosial	%	100	100	100	100	100
8	Persentase Taman Makam Pahlawan memenuhi standar	%	100	100	100	100	100
9	Persentase korban bencana alam dan sosial yang terpenuhi kebutuhan dasarnya pada saat dan setelah tanggap darurat bencana daerah	%	100	100	100	100	100

Sumber: Dinas Sosial Kabupaten Karawang 2022

2.1.3.7 Tenaga Kerja

Terdapat 4 sub urusan dalam urusan ketenagakerjaan yang termuat dalam undang-undang 23 tahun 2014. Keempat sub urusan tersebut adalah Pelatihan Kerja dan Produktivitas Tenaga Kerja, Penempatan Tenaga Kerja, Hubungan Industrial, dan Pengawasan Ketenagakerjaan. Namun untuk sub urusan Pengawasan Ketenagakerjaan tidak menjadi kewenangan kabupaten/kota. Sub urusan pelatihan kerja dan produktivitas tenaga kerja memiliki kewenangan:

- 1) Pelaksanaan pelatihan berdasarkan unit kompetensi.
- 2) Pembinaan lembaga pelatihan kerja swasta.
- 3) Perizinan dan pendaftaran lembaga pelatihan kerja.
- 4) Konsultansi produktivitas pada perusahaan kecil.
- 5) Pengukuran produktivitas tingkat Daerah kabupaten/kota.

Sub urusan kedua yaitu penempatan tenaga kerja. Kewenangan dari sub urusan ini meliputi:

- 1) Pelayanan antar kerja di Daerah kabupaten/kota
- 2) Penerbitan izin LPTKS dalam 1 (satu) Daerah kabupaten/ kota.
- 3) Pengelolaan informasi pasar kerja dalam Daerah kabupaten/ kota.
- 4) Perlindungan TKI di luar negeri (pra dan purna penempatan) di Daerah kabupaten/ kota.
- 5) Penerbitan perpanjangan IMTA yang lokasi kerja dalam 1 (satu) Daerah kabupaten/ kota.

Sub urusan ketiga adalah hubungan ketenagakerjaan, dengan 2 (dua) kewenangan, yaitu:

- 1) Pengesahan peraturan perusahaan dan pendaftaran perjanjian kerja bersama untuk perusahaan yang hanya beroperasi dalam 1 (satu) Daerah kabupaten/kota, dan
- 2) Pencegahan dan penyelesaian perselisihan hubungan industrial, mogok kerja dan penutupan perusahaan di Daerah kabupaten/kota

Tabel 2.119
Tingkat Partisipasi Angkatan Kerja di Kabupaten Karawang
Tahun 2018-2022

No.	Uraian	Satuan	Realisasi				
			2018	2019	2020	2021	2022
1.	Tingkat Partisipasi Angkatan Kerja (%)	%	64,77	63,62	64,9	64,19	65,51
2.	Tingkat Pengangguran Terbuka	%	9,05	9,61	11,52	11,83	9,87
3.	Pencari Kerja yang Ditempatkan	Orang	31.125	36.380	35.610	12.863	9.717
4.	Pencari Kerja terdaftar	Orang	40.898	42.558	42.125	36.934	27.400

Sumber: Dinas Tenaga Kerja Kabupaten Karawang 2022

Selama periode tahun 2018 hingga 2022, Tingkat Partisipasi Angkatan Kerja mengalami fluktuasi, tahun 2021 sebesar 64,19% pada tahun 2022 meningkat menjadi 65,51%. Jumlah pencari kerja

yang ditempatkan pada tahun 2022 hanya mencapai 9.717 orang. Sedangkan pencari kerja terdaftar pada tahun 2022 mencapai 27.400.

2.1.3.8 Pemberdayaan Perempuan dan Perlindungan Anak

Pemberdayaan perempuan dalam pembangunan memegang peranan penting dan strategis seperti bidang parlemen, tenaga manajer, profesi, administrasi, teknis dan mendapat kesempatan dalam berbagai lapangan pekerjaan. Dalam rangka pemberdayaan perempuan dan perlindungan anak diperlukan akses seluas-luasnya terhadap perempuan untuk berperan aktif di semua bidang kehidupan dalam rangka pemberdayaan untuk menuju kesetaraan gender. Untuk mengetahui peran aktif perempuan dapat diukur dari indeks pemberdayaan gender, partisipasi perempuan di lembaga pemerintah maupun swasta, besarnya angka Kekerasan Dalam Rumah Tangga (KDRT). Sedangkan untuk pembangunan di bidang anak diukur melalui Pengembangan Kabupaten/Kota Layak Anak (KLA).

2.1.3.8.1 Partisipasi Perempuan di Lembaga Pemerintahan

Persentase partisipasi perempuan di lembaga pemerintah adalah proporsi perempuan yang bekerja pada lembaga pemerintah terhadap jumlah seluruh pekerja perempuan. Persentase partisipasi perempuan di lembaga pemerintah Kabupaten Karawang diwakili dengan persentase Pegawai Negeri Sipil perempuan yang bekerja di lingkungan Pemerintah Kabupaten Karawang. Berdasarkan data tahun 2018 sampai dengan tahun 2022 diketahui bahwa Persentase Partisipasi Perempuan di Lembaga Pemerintahan mengalami fluktuasi dan cenderung turun. Pada tahun 2018 sebesar 1,72%, lalu mengalami penurunan menjadi 0,54% pada tahun 2022. Jumlah perempuan di lembaga pemerintah tahun 2022 mencapai 5.115 orang. Sedangkan jumlah pekerja perempuan tahun 2022 sebanyak 368.701 orang. Selengkapnya dapat dilihat pada Tabel 2.120 berikut.

Tabel 2.120
Partisipasi Perempuan di Lembaga Pemerintah
Kabupaten Karawang Tahun 2018-2022

No	Uraian	2018	2019	2020	2021	2022
1	Jumlah Perempuan di Lembaga Pemerintah (orang)	5.489	5.500	5.500	5.239	5.115
2	Perempuan di Lembaga Pemerintah (persen)	1,72	0,48	N/A	1,05	0,54
3	Jumlah Pekerja Perempuan	319.391	333.935	333.017	344.079	368.701

Sumber: DP3A Kabupaten Karawang Tahun 2022

2.1.3.8.2 Partisipasi Angkatan Kerja Perempuan

Partisipasi Angkatan Kerja Perempuan adalah jumlah angkatan kerja perempuan dibagi dengan jumlah penduduk usia kerja perempuan dikalikan 100 persen. Berdasarkan data pada Tabel 2.122, dapat diketahui bahwa Partisipasi Angkatan Kerja Perempuan mengalami fluktuasi dan cenderung konstan. Pada tahun 2018, Partisipasi Angkatan Kerja Perempuan sebesar 86,03%. Lalu, Partisipasi Angkatan Kerja Perempuan mengalami penurunan pada tahun 2022 menjadi 20,71%. Partisipasi Angkatan Kerja Perempuan di Kabupaten Karawang disajikan pada Tabel 2.121 di bawah ini.

Tabel 2.121
Partisipasi Angkatan Kerja Perempuan di
Kabupaten Karawang Tahun 2018-2022 (%)

No	Uraian	2018	2019	2020	2021	2022
1	Partisipasi Angkatan Kerja Perempuan	43,51	43,29	44,29	44,47	20,71

Sumber: DP3A Kabupaten Karawang Tahun 2022

2.1.3.8.3 Kabupaten/Kota Layak Anak (KLA)

Pemerintah Indonesia mengapresiasi pembangunan di bidang anak dalam wujud Kabupaten/Kota Layak Anak (KLA). Kabupaten/Kota Layak Anak (KLA) merupakan kabupaten/kota yang mempunyai sistem pembangunan berbasis hak anak melalui pengintegrasian komitmen dan sumber daya pemerintah, masyarakat,

dunia usaha dan media, yang terencana secara menyeluruh dan berkelanjutan dalam kebijakan, program dan kegiatan untuk menjamin pemenuhan hak dan perlindungan khusus anak. Pada tahun 2019 Kabupaten Karawang memperoleh penghargaan Kabupaten Layak Anak dengan Predikat Pratama. Sedangkan untuk tahun 2020 tidak diselenggarakan karena pandemi COVID-19. Untuk Capaian Nilai Evaluasi Kota Layak Anak Kabupaten Karawang Tahun 2022 sebesar 652,2 dan Persentase Nilai Indikator KLA yang terpenuhi tahun 2022 sebesar 65,22.

Tabel 2.122
Nilai Evaluasi Kota Layak Anak di Kabupaten Karawang
Tahun 2018-2022

No	Uraian	Tahun				
		2018	2019	2020	2021	2022
1.	Capaian Nilai Evaluasi Kota Layak Anak	605,45	729,86	Tidak diselenggarakan	702,34	652,2
2.	Persentase Nilai Indikator KLA yang terpenuhi	60,55	72,98	Tidak diselenggarakan	69,78	65,22

Sumber: DP3A Kabupaten Karawang 2022

2.1.3.8.4 Kekerasan terhadap Perempuan dan Anak

Rasio Perempuan korban kekerasan dan TPPO (per 1.000 perempuan) yang dilaporkan masih sangat rendah. Hal tersebut dapat terjadi karena masih banyak masyarakat yang belum melaporkan kepada pihak yang berwajib jika ada kekerasan dalam rumah tangga yang dialami. Mungkin juga karena tidak tahu harus melapor kemana. Atau bisa juga persepsi masyarakat yang menganggap masalah KDRT ini sebagai masalah pribadi rumah tangga yang tidak perlu ikut campur dari orang lain apalagi dilaporkan. Sehingga kebanyakan korban KDRT tidak berani bicara secara terbuka dimungkinkan karena terbentur masalah aib, biaya dan waktu. Tabel 2.123 menyajikan persentase dan rasio perempuan dan anak korban kekerasan di Kabupaten Karawang tahun 2018 hingga tahun 2022.

Persentase perempuan dan anak korban kekerasan dan TPPO yang terlayani sesuai dengan standar pada tahun 2018, 2019-2022 mencapai 100 kecuali tahun 2019 hanya mencapai 97,72%. Rasio perempuan korban kekerasan dan TPPO (per 1000 perempuan) pada tahun 2022 sebesar 0,05.

Tabel 2.123
Persentase dan Rasio Perempuan dan Anak Korban Kekerasan di Kabupaten Karawang Tahun 2018-2022

No	Uraian	Tahun				
		2018	2019	2020	2021	2022
1.	Persentase perempuan dan anak korban kekerasan dan TPPO yang terlayani sesuai dengan standar	100	97,72	100	100	100
2.	Rasio Perempuan korban kekerasan dan TPPO (per 1000 perempuan)	0,02	0,06	0,05	0,06	0,05

Sumber: DP3A Kabupaten Karawang 2022

2.1.3.9 Pangan

Pangan merupakan salah satu kebutuhan dasar manusia yang harus dipenuhi oleh pemerintah dan masyarakat secara bersama-sama sebagaimana yang diamanatkan oleh Undang-undang No.7 Tahun 1996 yang kemudian direvisi melalui Undang Undang Nomor 18 Tahun 2012 tentang pangan. Dalam Undang-undang tersebut disebutkan bahwa Pangan merupakan kebutuhan dasar manusia yang paling utama dan pemenuhannya merupakan bagian dari hak asasi manusia yang dijamin di dalam Undang-Undang Dasar Negara Republik Indonesia Tahun 1945 sebagai komponen dasar untuk mewujudkan sumber daya manusia yang berkualitas, serta negara berkewajiban mewujudkan ketersediaan, keterjangkauan, dan pemenuhan konsumsi pangan yang cukup, aman, bermutu, dan bergizi seimbang, baik pada tingkat nasional maupun daerah hingga perseorangan.

2.1.3.9.1 Ketersediaan Pangan Utama

Urusan kewenangan bidang pangan bagi pemerintah Kabupaten Karawang menurut Undang-Undang Nomor 23 Tahun 2014 tentang Pemerintahan Daerah terdiri dari 4 sub uruan yaitu: (1) penyelenggaraan pangan berdasarkan kedaulatan dan kemandirian; (2) penyelenggaraan ketahanan pangan; (3) penanganan kerawanan pangan dan (4) keamanan pangan. Pemerintah daerah berkewajiban menyelenggarakan ketersediaan pangan, peningkatan akses pangan dan pemenuhan pangan secara aman dan merata termasuk bagi masyarakat miskin/rentan. Penyelenggaraan urusan pangan adalah ketersediaan pangan, akses pangan dan pemanfaatan pangan serta pemenuhan pangan dan gizi secara merata dan berkelanjutan sesuai arah kebijakan pangan dalam Perpres Nomor 18 Tahun 2020 tentang Rencana Pembangunan Jangka Menengah Nasional (RPJMN) 2020 – 2024 dan pencapaian Agenda ke Dua dari Tujuan Pembangunan Berkelanjutan (TPB).

Kabupaten Karawang merupakan salah satu daerah “surplus produksi beras”, maka peningkatan ketahanan pangan diketahui berdasarkan ketersediaan bahan pangan terutama beras tahun 2022 sebanyak 91,036 ton. Rata-rata ketersediaan pangan pokok per kapita/ per tahun sebesar 118,01 kg pada tahun 2022 termasuk cukup baik. Perincian ketersediaan pangan dari tahun 2018 hingga tahun 2022 dikemukakan pada Tabel 2.124 sebagai berikut:

Tabel 2.124
Ketersediaan Pangan Utama di
Kabupaten Karawang Tahun 2018-2022 (kg)

No	Uraian	2018	2019	2020	2021	2022
1	Ketersediaan pangan utama (kg/jiwa/tahun)	736,815	192,150	194,480	182,640	118,01

Sumber: LPPD Kabupaten Karawang 2022

Dalam rangka pembangunan ketahanan pangan di Kabupaten Karawang diketahui berdasarkan lima indikator yaitu energi bahan makanan, angka kecukupan gizi, jumlah cadangan pangan daerah, jumlah daerah rawan pangan (desa), dan daerah rawan pangan yang

ditangani. Berdasarkan Tabel 2.124, ketersediaan pangan utama di Kabupaten Karawang Tahun 2022 sebesar 118,01 kg. Pemenuhan kebutuhan pangan pokok (terutama beras) menunjukkan peningkatan yang baik dari 2018 sebesar 123,13% meningkat menjadi sebesar 133,5% pada tahun 2022. Angka kecukupan gizi (AKE) selama tiga tahun berturut-turut mengalami penurunan yaitu pada tahun 2018 hingga tahun 2020. Lalu, mengalami kenaikan pada tahun 2021 menjadi 134,48% dan kembali mengalami penurunan pada tahun 2022 menjadi sebesar 100,7%. Pada tahun 2022, jumlah daerah rawan pangan yang ditangani sebanyak 9 desa dari 20 desa yang termasuk ke dalam daerah rawan pangan. Gambaran capaian kinerja pengembangan ketahanan pangan dari tahun 2018 hingga tahun 2022 pada Tabel 2.125 adalah sebagai berikut :

Tabel 2.125
Pembangunan Ketahanan Pangan di Kabupaten Karawang
Tahun 2018-2022

No	Uraian	Satuan	Tahun				
			2018	2019	2020	2021	2022
1.	Energi bahan makanan (AKG) *)	%	123,13	132,78	116,81*	-	133,5
2.	Angka kecukupan gizi (AKE) *)	%	141,42	138,39	119,20*	134,48	100,7
3.	Jumlah cadangan pangan	Ton	79,95	88,22	30,06	57,6	91,036
4.	Jumlah daerah rawan pangan yang ditangani	Desa	6	12	12	9	9
5.	Jumlah daerah rawan pangan	Desa	10	12	20	20	20

Sumber : Dinas Pangan Kabupaten Karawang Tahun 2022
 Keterangan :*) Berdasarkan Data NBM Tahun Sebelumnya (T-1)

2.1.3.10 Pertanahan

Urusan Pertanahan berdasarkan Undang-Undang Nomor 23 tahun 2014 tentang Pemerintah Daerah terbagi atas 6 sub urusan yaitu 1) izin lokasi); 2) sengketa tanah garapan; 3) Ganti Kerugian dan Santunan Tanah Untuk Pembangunan; 4) Subyek dan Obyek

Redistribusi Tanah, serta Ganti Kerugian Tanah Kelebihan Maksimum dan Tanah Absentee; 5) Tanah Ulayat; 6) Tanah Kosong; 7) izin membuka lahan; dan 8) penggunaan tanah. Berdasarkan Tabel 2.126 capaian persentase luas lahan bersertifikat di Kabupaten Karawang sebesar 39,39.

Tabel 2.126
Persentase Luas Lahan Bersertifikat di Kabupaten Karawang
Tahun 2018-2022

No	Uraian	2018	2019	2020	2021	2022
1	Persentase Luas Lahan Bersertifikat (persen)	11,63	11,96	Tidak menjadi indikator LPPD	Tidak menjadi indikator LPPD	39,39

Sumber: LPPD 2022 Kabupaten Karawang

2.1.3.11 Lingkungan Hidup

Capaian kinerja urusan Lingkungan Hidup Kabupaten Karawang diukur berdasarkan 10 indikator yang telah ditetapkan, yaitu: 1) Persentase Pembinaan dan Pengawasan Terkait Izin Lingkungan dan Izin PPLH; 2) Hasil Pengukuran Indeks Kualitas Air; 3) Hasil Pengukuran Indeks Kualitas Udara; 4) Pengaduan Masyarakat Terkait Izin Lingkungan dan Izin PPLH di Lokasi Dunia Usaha dan Dampaknya di Daerah; 5) Persentase Sekolah yang Mendapat Penghargaan ADIWIYATA (Sekolah Peduli dan Berbudaya Lingkungan); 6) Operasional TPA Terkelola dengan Baik Di Kabupaten Karawang; 7) Jumlah Kelompok Masyarakat yang Bersama PEMDA yang Terlibat Dalam Melaksanakan 3R (Reduce,Reuse,Recycle) dan Bank Sampah; 8) Persentase Jumlah Sampah yang Terkurangi Melalui 3R dan Bank Sampah; 9) Persentase Jumlah Sampah yang Terkurangi Melalui 3R dan Bank Sampah; 10) Tersusunnya Status Lingkungan Hidup Daerah (SLHD)

Indeks Kualitas Lingkungan Hidup (IKLH) merupakan gambaran atau indikasi awal yang memberikan kesimpulan cepat dari suatu kondisi lingkungan hidup pada lingkup dan periode tertentu. Dalam IKLH terdapat 3 komponen atau indikator pembentuk yaitu: 1) Indeks Kualitas Air (IKA); 2) Indeks Kualitas Udara (IKU); dan 3) Indeks Kualitas Lahan (IKL). IKLH Kabupaten Karawang selama kurun waktu

5 tahun (2018-2022) mengalami trend fluktuatif yang cenderung menurun. Pada tahun 2018 IKLH Kabupaten Karawang sebesar 53,65 mengalami penurunan pada tahun 2019 menjadi 47,89 dan kembali menurun pada tahun 2021 menjadi 44,80. Sementara itu, capaian IKLH tahun 2022 sebesar 44,92. Untuk indeks kualitas air juga mengalami penurunan, dari 69,38 pada tahun 2018 menjadi 35,90 pada tahun 2022. Capaian indeks kualitas udara di Kabupaten Karawang cenderung mengalami peningkatan, dari 63,00 tahun 2018 menjadi 63,58 pada tahun 2022.

Setiap ada pengaduan terhadap permasalahan lingkungan hidup, Dinas Lingkungan Hidup Kabupaten Karawang selalu menanganinya dengan baik. Hal ini dapat dilihat dari capaian kinerja Pengaduan Masyarakat Terkait Izin Lingkungan dan Izin PPLH di Lokasi Dunia Usaha dan Dampaknya di Daerah dari tahun 2018 sampai tahun 2022 mencapai 100%.

Pencapaian indikator sekolah yang mendapat penghargaan ADIWIYATA (Sekolah Peduli dan Berbudaya Lingkungan) tahun 2018 sebesar 57,25 dan naik menjadi 66,67 tahun 2022. Untuk operasional TPA terkelola dengan baik cenderung konstan dari tahun 2018 sebesar 100% hingga tahun 2022. Peningkatan ini berbanding lurus dengan capaian indikator persentase Jumlah sampah yang terkurangi 3R, dari 10% pada tahun 2018 menjadi 20% pada tahun 2020. Namun kembali mengalami penurunan menjadi 2,5% pada tahun 2022. Selengkapnya capaian kinerja Urusan Lingkungan Hidup Kabupaten Karawang Tahun 2018-2022 dapat dilihat pada Tabel 2.127 berikut:

Tabel 2.127
Capaian Kinerja Urusan Lingkungan Hidup di Kab. Karawang
Tahun 2018-2022

No	Uraian	Satuan	Tahun				
			2018	2019	2020	2021	2022
1.	Persentase Pembinaan dan Pengawasan Terkait Izin Lingkungan dan Izin PPLH	%	100	100	100	100	100
2.	Hasil Pengukuran Indeks Kualitas Air	Indeks	69,38	40,22	44,20	37,78	35,90

No	Uraian	Satuan	Tahun				
			2018	2019	2020	2021	2022
3.	Hasil Pengukuran Indeks Kualitas Udara	Indeks	63,00	68,58	70,05	61,55	63,58
4.	Pengaduan Masyarakat Terkait Izin Lingkungan dan Izin PPLH di Lokasi Dunia Usaha dan Dampaknya di Daerah	%	100	100	100	100	100
5.	Persentase Sekolah yang Mendapat Penghargaan ADIWIYATA (Sekolah Peduli dan Berbudaya Lingkungan)	%	57,25	64,51	56,67	56,67	66,67
6.	Operasional TPA Terkelola dengan Baik Di Kabupaten Karawang	%	100	100	100	100	100
7.	Jumlah Kelompok Masyarakat yang Bersama PEMDA yang Terlibat Dalam Melaksanakan 3 R (<i>Reduce, Reuse, Recycle</i>) dan Bank Sampah	Kelompok	27	36	55	92	102
8.	Persentase Jumlah Sampah yang Terkurangi Melalui 3R dan Bank Sampah	%	10	18	20	9,6	2,5
9.	Tersusunnya RPPLH Kabupaten Karawang	Dokumen	0	0	0	0	0
10.	Tersusunnya Status Lingkungan Hidup Daerah (SLHD)	Dokumen	1	1	0	0	1
11.	Indeks Kualitas Lingkungan Hidup	Indeks	53,65	47,89	50,61	44,80	44,92
12.	Terlaksananya pengelolaan sampah	%	43,63	45,26	47,83	47,94	51,94

Sumber : Dinas Lingkungan Hidup Kabupaten Karawang 2022

2.1.3.12 Kependudukan dan Pencatatan Sipil

Pemerintah Daerah dalam pembangunan urusan administrasi kependudukan dan pencatatan sipil sebagaimana diatur dalam Undang – Undang Nomor 23 Tahun 2014, kewenangan kabupaten terbagi dalam 4 sub urusan, yaitu:

1. Pendaftaran Penduduk, dengan kewenangan pelayanan pendaftaran penduduk.
2. Pencatatan Sipil, dengan kewenangan pelayanan pencatatan sipil.
3. Pengelolaan Informasi Administrasi Kependudukan, dengan kewenangan:
 - a) Pengumpulan data kependudukan.
 - b) Pemanfaatan dan penyajian database kependudukan kabupaten/kota.
4. Profil Kependudukan, dengan kewenangan Penyusunan profil kependudukan kabupaten/kota.

Berdasarkan Tabel 2.128, selama periode tahun 2018 hingga 2022, Kabupaten Karawang memiliki database kependudukan skala Kabupaten.

Tabel 2.128
Ketersediaan Database Kependudukan Skala Kabupaten di Kabupaten Karawang Tahun 2018-2022

No	Uraian	2018	2019	2020	2021	2022
1	Ketersediaan database kependudukan skala Kabupaten	Ada	Ada	Ada	Ada	Ada

Sumber: Dinas Kependudukan dan Pencatatan Sipil Kabupaten Karawang Tahun 2022

Berikut ini tabel 2.129 menyajikan data dan informasi kependudukan di Kabupaten Karawang tahun 2018 hingga 2022. Tahun 2022 jumlah penduduk di Kabupaten Karawang mengalami kenaikan. Jumlah dokumen hasil administrasi kependudukan di Kabupaten Karawang pun bertambah.

Tabel 2.129
Data dan Informasi Kependudukan di Kabupaten Karawang Tahun 2018-2022

No	Data Dan Informasi	Tahun				
		2018	2019	2020	2021	2022
1.	Jumlah Penduduk	2.271.960	2.323.738	2.361.019	2.406.895	2.462.492
2.	Jumlah Kepemilikan Akta Kelahiran (Usia 0-18 Tahun)	1.379.780	1.482.333	1.503.126	1.578.900	702.589
3.	KTP-el	178.900	216.578	294.245	197.231	164.215

No	Data Dan Informasi	Tahun				
		2018	2019	2020	2021	2022
4.	Kartu Identitas Anak (KIA)	578	30.360	110.608	80.806	62.125
5.	Jumlah Penduduk Wajib KTP-el	1.651.880	1.701.741	1.685.951	1.774.505	1.778.248
6.	Kartu Keluarga	141.320	130.804	128.065	187.663	257.905
7.	Surat Ket. Tempat Tinggal (SKTT)	1.243	876	717	358	1.154
8.	Surat Ket. Pindah Luar Daerah (SKPWNl)	22.349	20.870	17.290	21.596	23.405
9.	Surat Ket. Datang Luar Daerah (SKDWNI)	27.050	27.510	17.053	29.102	33.945
10.	Surat Ket. Datang Luar Negeri (SKDLN)	179	198	93	70	111

Sumber: Dinas Kependudukan dan Pencatatan Sipil Kabupaten Karawang Tahun 2022

2.1.3.13 Pemberdayaan Masyarakat dan Desa

Berdasar Undang-Undang Nomor 23 Tahun 2014 tentang Pemerintahan Daerah, pembagian urusan pemerintahan bidang pemberdayaan masyarakat dan desa terbagi menjadi 4 sub urusan, yaitu:

1. Penataan desa, dengan kewenangan penyelenggaraan penataan desa.
2. Kerjasama desa, dengan kewenangan fasilitasi kerja sama antar desa dalam 1 (satu) kabupaten.
3. Administrasi pemerintahan desa, dengan kewenangan pembinaan dan pengawasan penyelenggaraan administrasi pemerintahan desa.
4. Lembaga kemasyarakatan dengan kewenangan:
 - a. Pemberdayaan lembaga kemasyarakatan yang bergerak di bidang pemberdayaan desa.

b. Pemberdayaan lembaga kemasyarakatan tingkat desa.

Kinerja Dinas Pemberdayaan Masyarakat dan Desa (DPMD) Kabupaten Karawang yaitu Persentase PKK Aktif. Berdasarkan Tabel 2.130, persentase PKK Aktif di Kabupaten Karawang tahun 2018 sampai dengan tahun 2022 mencapai 100%.

Tabel 2.130
Persentase PKK Aktif di Kabupaten Karawang
Tahun 2018-2022

No	Uraian	2018	2019	2020	2021	2022
1	Persentase PKK Aktif (%)	99,20	100	100	100	100

Sumber: DPMD Kabupaten Karawang Tahun 2022

2.1.3.13.1 Persentase Status Desa

Tabel 2.131 menyajikan persentase status desa di Kabupaten Karawang. Berdasarkan tabel tersebut, capaian persentase peningkatan status desa mandiri pada tahun 2022 mencapai 36,36% atau sebanyak 33 desa mandiri. Sementara persentase pengentasan desa tertinggal pada tahun 2022 sebesar 100% atau sebanyak nol desa tertinggal. Pada tahun 2022 ini, Kabupaten Karawang berhasil mengentas desa tertinggal.

Tabel 2.131
Persentase Status Desa di Kabupaten Karawang Tahun 2018-2022

No	Uraian	2018	2019	2020	2021	2022
1	Persentase pengentasan desa tertinggal	29,03	2,41	72,72 (24 Desa Tertinggal)	16,66 (4 Desa Tertinggal)	100 (0 desa tertinggal di karawang)
2	Persentase peningkatan status desa mandiri	50	0	200	300 (Tahun 2020 ada 4 Desa Mandiri sedangkan Tahun 2021 ada 12 Desa Mandiri)	36,36 (33 desa mandiri)

Sumber: Dinas Pemberdayaan Masyarakat Desa Kabupaten Karawang, 2022

2.1.3.14 Pengendalian Penduduk dan Keluarga Berencana

Keluarga Berencana (KB) merupakan salah satu strategi untuk mengurangi kematian ibu khususnya ibu dengan kondisi 4T; terlalu muda melahirkan (di bawah usia 20 tahun), terlalu sering melahirkan, terlalu dekat jarak melahirkan, dan terlalu tua melahirkan (di atas

usia 35 tahun). Selain itu, program KB juga bertujuan untuk meningkatkan kualitas keluarga agar dapat timbul rasa aman, tentram, dan harapan masa depan yang lebih baik dalam mewujudkan kesejahteraan lahir dan kebahagiaan batin. Selain itu, KB juga merupakan salah satu cara yang paling efektif untuk meningkatkan ketahanan keluarga, kesehatan, dan keselamatan ibu, anak, serta perempuan.

Sasaran pelaksanaan program KB yaitu Pasangan Usia Subur (PUS). PUS adalah pasangan suami-istri yang terikat dalam perkawinan yang sah, yang istrinya berumur antara 15 sampai dengan 49 tahun. Peserta KB Aktif adalah PUS yang saat ini menggunakan salah satu alat kontrasepsi tanpa diselingi kehamilan.

Tabel 2.132
Prevalensi Peserta KB Aktif di Kabupaten Karawang
Tahun 2018-2022

No	Uraian	2018	2019	2020	2021	2022
1.	Prevalensi Peserta KB Aktif (%)	72,02	73,48	71,81	72,07	70,02
2.	Jumlah Peserta Program KB Aktif (orang)	354.735	378.050	387.644	396.531	301.049
3.	Jumlah Pasangan Usia Subur	492.518	514.526	539.815	551.621	430.811

Sumber: Keluarga Berencana Kabupaten Karawang 2022

Tabel 2.132 menjelaskan prevalensi peserta KB Aktif di Kabupaten Karawang. Prevalensi Peserta KB aktif di Kabupaten Karawang selama periode tahun 2018 sampai tahun 2022 mengalami fluktuasi dan cenderung menurun. Pada tahun 2019 mengalami kenaikan prevalensi Peserta KB Aktif menjadi 73,48%. Namun pada tahun 2020 mengalami penurunan menjadi 71,81% dan kembali meningkat pada tahun 2021 menjadi 72,07%. Capaian prevalensi peserta KB Aktif tahun 2022 mengalami penurunan kembali menjadi sebesar 70,02%.

2.1.3.15 Perhubungan

Tabel 2.133 menyajikan data dan informasi perhubungan di Kabupaten Karawang selama tahun 2018 hingga 2022. Untuk capaian persentase jaringan trayek dari 55 jaringan trayek sesuai dengan keputusan bupati nomor 551.21/KEP.510-HUK/2009 tentang jaringan trayek, pada tahun 2022 kendaraan angkutan penumpang umum di wilayah Kabupaten Karawang yang aktif ada 28 jaringan trayek sehingga capaiannya menjadi 50,91%. Capaiannya menurun dari tahun 2021 karena investor belum minat dengan jaringan trayek yang ada dan regulasi diatasnya memungkinkan untuk angkutan daring dapat beroperasi di jalan kabupaten. Persentase kepatuhan para pemilik kendaraan merupakan persentase kepatuhan pemilik kendaraan bermotor untuk uji berkala di UPTD Pengujian Kendaraan bermotor. Pada tahun 2022, persentase kepatuhan para pemilik kendaraan mencapai 103,8% meningkat dari tahun 2021 sebesar 98,9%.

Persentase penurunan kemacetan baru dilaksanakan pengukurannya di tahun 2019 dengan capaian 43%. Sedangkan pada tahun 2022, persentase penurunan kemacetan mencapai 43,5%. Ketersediaan sarana dan prasarana perhubungan, diantaranya berupa rambu, paku jalan, delineator, RPPJ, cermin tikungan, marka jalan, halte, pagar pengaman jalan, APILL. Pada tahun 2018 persentase sarana dan prasarana perhubungan sebesar 45,45% meningkat menjadi 117,43% pada tahun 2022.

Tabel 2.133
Data dan Informasi Perhubungan di Kabupaten Karawang
Tahun 2018-2022 (%)

No	Indikator	2018	2019	2020	2021	2022
1	Persentase Jaringan Trayek	60	63,63	63,63	63,63	50,91
2	Persentase Kepatuhan Para Pemilik Kendaraan	74,89	74	98,9	98,9	103,8
3	Persentase Penurunan Kemacetan	-	43	43	42,3	43,5

No	Indikator	2018	2019	2020	2021	2022
4	Persentase sarana dan prasarana Perhubungan	45,45	67	67,76	112,45	117,43

Sumber : Dinas Perhubungan Kabupaten Karawang 2022

2.1.3.16 Komunikasi dan Informatika

Teknologi Informasi sangat berpengaruh dalam proses kehidupan sehari-hari. Semua aspek kehidupan itu tidak luput dari peranan dan pemanfaatan teknologi informasi. Semua bidang sangat membutuhkan manfaat dari teknologi informatika, baik untuk kepentingan pemerintah maupun swasta untuk melancarkan semua proses kegiatannya. Berkenaan dengan pemanfaatan teknologi informasi dalam penyelenggaraan pemerintahan, pengembangan *e-Government* terus bergulir dan berjalan sejak dikeluarkannya Instruksi Presiden RI Nomor 3 Tahun 2002 tentang Kebijakan dan Strategi Nasional Pengembangan *e-Government*.

Memperhatikan meluasnya pengembangan dan penerapan teknologi informasi ini, pemerintah menaungi pengelolaannya dengan menjadikannya satu nomenklatur bidang urusan tersendiri, yaitu Urusan Wajib Tidak Terkait Pelayanan dasar Bidang Komunikasi dan Informatika, yang mana tercantum dalam Undang Undang Nomor 23 Tahun 2014 tentang Pemerintahan Daerah. Selanjutnya Peraturan Pemerintah Nomor 18 Tahun 2016 Tentang Perangkat Daerah mengatur pembentukan Perangkat Daerah berupa Dinas yang menangani Urusan Komunikasi dan Informatika di Daerah, baik menjadi dinas tersendiri dengan satu urusan ataupun menjadi satu dinas yang mengampu beberapa urusan serumpun dengan Urusan Komunikasi dan Informatika, yaitu Urusan Statistik dan Urusan Persandian.

Keberadaan *website* milik pemerintah daerah diharapkan dapat meningkatkan penyebaran informasi penyelenggaraan pembangunan yang dilaksanakan oleh pemerintah daerah kepada masyarakat. Untuk status *website* dan jumlah pameran/expo dapat dilihat pada Tabel 2.134 di bawah ini.

Tabel 2.134
Status Website Milik Pemerintah Daerah Kabupaten Karawang
Tahun 2018-2022

No	Uraian	2018	2019	2020	2021	2022
1.	Website milik Pemerintah Daerah	Ada	Ada	Ada	Ada	Ada
2.	Jumlah Pelaksanaan Pameran EXPO	1	n/a	n/a	-	1

Sumber: Diskominfo Kabupaten Karawang 2022

Berdasarkan tabel tersebut, dapat dilihat bahwa *website* milik pemerintah daerah mulai 2018 sampai 2022 dalam status “Ada”. Adapun, jumlah pelaksanaan pameran expo hanya terlaksana pada tahun 2018 dan tahun 2022. Data dan informasi komunikasi dan informatika Kabupaten Karawang tahun 2018 hingga tahun 2022 disajikan pada Tabel 2.135.

Tabel 2.135
Data dan Informasi Komunikasi dan Informatika
Kabupaten Karawang Tahun 2018 - 2022

No	Data Dan Informasi	Tahun				
		2018	2019	2020	2021	2022
1.	Nilai Setiap Indikator SPBE	2,22	3,59	3,59	3,39	3,08
	a. Kebijakan	2,12	4,00	4,00	4,10	3,2
	b. Tata Kelola	1,29	3,14	3,14	3,10	2,5
	c. Layanan	2,73	3,70	3,70	3,58	4,08
2.	Dokumen Perencanaan SPBE yang dimiliki	1	2	2	2	2
3.	Dokumen Perencanaan SPBE yang dibutuhkan	2	2	2	2	2
4.	Jumlah SKPD yang sudah memiliki website dan aplikasi online	14	20	29	29	28
5.	Jumlah SKPD	31	31	31	32	31
6.	Persentase masyarakat yang menjadi sasaran penyebaran informasi publik, mengetahui kebijakan dan program prioritas pemerintah dan pemerintah daerah	75	70	60	66,62	72,65

Sumber: Diskominfo Kabupaten Karawang Tahun 2022

2.1.3.17 Koperasi, Usaha Kecil dan Menengah

Koperasi adalah badan hukum yang didirikan oleh orang perseorangan atau badan hukum Koperasi, dengan pemisahan kekayaan para anggotanya sebagai modal untuk menjalankan usaha, yang memenuhi aspirasi dan kebutuhan bersama di bidang ekonomi, sosial, dan budaya sesuai dengan nilai dan prinsip Koperasi. Usaha kecil adalah peluang usaha ekonomi produktif yang berdiri sendiri, yang dilakukan oleh orang perorangan atau badan usaha yang bukan merupakan anak perusahaan atau bukan cabang perusahaan yang dimiliki, dikuasai, atau menjadi bagian baik langsung maupun tidak langsung dari usaha menengah atau usaha besar. Sedangkan Usaha menengah adalah usaha ekonomi produktif yang berdiri sendiri, yang dilakukan oleh orang perseorangan atau badan usaha yang bukan merupakan anak perusahaan atau cabang perusahaan yang dimiliki, dikuasai, atau menjadi bagian baik langsung maupun tidak langsung dengan usaha kecil atau usaha besar dengan jumlah kekayaan bersih atau hasil penjualan tahunan.

Sasaran Revitalisasi Koperasi menurut Peraturan Menteri Koperasi Dan Usaha Kecil Dan Menengah Republik Indonesia Nomor 25/Per/M.KUKM/IX/2015 tentang Revitalisasi Koperasi adalah mewujudkan kesadaran pengurus, pengelola dan anggota dalam mengembangkan Koperasi menjadi Koperasi Aktif; dan Koperasi yang lebih besar. Berdasarkan Tabel 2.136, pada tahun 2022 jumlah seluruh koperasi di Kabupaten Karawang sebanyak 1.719 unit koperasi dengan jumlah koperasi yang aktif sebesar 1.199 unit koperasi aktif.

Tabel 2.136
Jumlah dan Persentase Koperasi Aktif di Kabupaten Karawang
Tahun 2018-2022

No	Uraian	Tahun				
		2018	2019	2020	2021	2022
1.	Persentase Koperasi Aktif	68,08%	68,09%	65,00%	68,38%	68,90%
2.	Jumlah Koperasi Aktif	934	1.086	1.119	1.166	1.199

No	Uraian	Tahun				
		2018	2019	2020	2021	2022
3.	Jumlah seluruh Koperasi	1.635	1.672	1.709	1.705	1.719

Sumber: Dinas Koperasi dan UMKM Kabupaten Karawang 2022

Untuk membantu dan menjaga keberlangsungan usaha pelaku usaha mikro menghadapi tekanan akibat COVID-19, pemerintah memandang perlunya memberikan bantuan bagi pelaku usaha mikro. Istilah yang digunakan untuk menyebut bantuan ini adalah Bantuan bagi Pelaku Usaha Mikro (BPUM). Dengan adanya BPUM pada tahun 2020 persentase UMKM sehat sebesar 98,96% meningkat 18,84% menjadi 117,80% pada tahun 2022. Selengkapnya dapat dilihat pada Tabel 2.137.

Tabel 2.137
Persentase UMKM dan Koperasi Sehat di Kabupaten Karawang
Tahun 2018-2022

No.	Uraian	Tahun				
		2018	2019	2020	2021	2022
1.	Persentase UMKM sehat	98,11	98,12	98,96	115,92	117,80
2.	Persentase koperasi sehat	68,08	68,09	76,00	68,38	68,90

Sumber : Dinas Koperasi dan UMKM Kabupaten Karawang 2022

Berdasarkan Tabel 2.138, pada tahun 2022 jumlah UMKM aktif di Kabupaten Karawang sebanyak 95.103 UMKM. UMKM tersebut terdiri dari UMKM Industri sebanyak 15.538 UMKM, UMKM Perdagangan sebanyak 59.931 UMKM, dan UMKM Jasa sebanyak 16.277 UMKM.

Tabel 2.138
Data dan Informasi UMKM di Kabupaten Karawang
Tahun 2018-2022

No	Uraian	Tahun				
		2018	2019	2020	2021	2022
1.	Jumlah UMKM aktif	43.825	44.035	52.210	95.102	95.102
2.	Jumlah keseluruhan UMKM	44.668	44.878	52.210	95.102	95.102
	• UMKM Industri	6.071	6.281	6.469	12.562	15.538
	• UMKM Perdagangan	34.340	34.340	41.261	34.340	59.931
	• UMKM Jasa	4.257	4.275	4.471	4.257	16.277

Sumber : Dinas Koperasi dan UMKM Kabupaten Karawang Tahun 2022

Pencetakan wirausaha baru merupakan salah satu usaha dalam mengembangkan kewirausahaan dan keunggulan kompetitif UKM. Tabel 2.139 menginformasikan jumlah pencetakan wirausaha baru di Kabupaten Karawang. Pada periode tahun 2018 sampai dengan tahun 2022 jumlah pencetakan wirausaha baru menunjukkan kecenderungan yang cukup positif yaitu semakin meningkat. Kondisi ini sekaligus menurunkan tingkat pengangguran melalui penciptaan lapangan kerja.

Tabel 2.139
Pencetakan Wirausaha Baru di Kabupaten Karawang
Tahun 2018-2022

Uraian	Tahun				
	2018	2019	2020	2021	2022
Jumlah wirausaha baru per tahun	315	457	578	698	848

Sumber : Dinas Koperasi dan UMKM Kabupaten Karawang 2022

2.1.3.18 Penanaman Modal

Penanaman Modal menurut Undang-Undang Nomor 25 Tahun 2007 memberikan pengertian penanaman modal sebagai segala bentuk kegiatan menanam modal, baik oleh Penanaman Modal Dalam Negeri (PMDN) maupun Penanaman Modal Asing (PMA) untuk melakukan usaha di Wilayah Negara Republik Indonesia. Dengan penanaman modal dapat dicapai tujuan seperti mengembangkan industri substitusi impor untuk menghemat devisa, mendorong

ekspor non migas untuk menghasilkan devisa, alih teknologi, membangun prasarana dan pengembangan daerah tertinggal.

Nilai investasi Kabupaten Karawang pada tahun 2018 sebesar 20.023 triliun rupiah meningkat menjadi 37.194 triliun rupiah pada tahun 2022. Capaian jumlah pelayanan perizinan juga mengalami kenaikan dari 15.393 izin pada tahun 2018 naik menjadi 26.372 izin di tahun 2022. Dengan melihat capaian penanaman modal pada tahun 2022, terlihat para investor sudah mulai kembali berinvestasi semenjak terjadi pandemi COVID-19 di Indonesia. Perekonomian perlahan mulai pulih kembali. Data dan informasi penanaman modal di Kabupaten Karawang tahun 2018 hingga tahun 2022 disajikan pada Tabel 2.140.

Tabel 2.140
Data dan Informasi Penanaman Modal
Di Kabupaten Karawang Tahun 2018 - 2022

No	Data Dan Informasi	Tahun				
		2018	2019	2020	2021	2022
1.	Nilai Investasi (Triliyun Rupiah)	20.023	24.296	16.739	26.632	37.194
	a. Total realisasi investasi PMA (Rp Triliun)	11.635	21.324	14.239	18.625	28.854
	b. Total realisasi investasi PMDN (Rp Triliun)	8.388	2.972	2.500	8.007	8000
2.	Jumlah LKPM PMA dan PMDN	1.423	1.916	2.144	3.088	3.178
	a. Jumlah LKPM PMA	245	1.562	1.593	1.813	1.944
	b. Jumlah LKPM PMDN	1.178	354	551	1.275	1.234
3.	Penyerapan Tenaga Kerja PMA dan PMDN (orang)	14.543	11.319	12.524	10.839	10.549

No	Data Dan Informasi	Tahun				
		2018	2019	2020	2021	2022
	a. Penyerapan tenaga kerja PMA (orang)	7.797	7.438	10.346	7.158	8.549
	b. Penyerapan tenaga kerja PMDN (orang)	6.746	3.881	2.178	3.681	2.000
4.	Jumlah Pelayanan Perizinan (izin)	15.393	5.898	5.489	6.169	26.372

Sumber: Dinas Penanaman Modal dan Pelayanan Terpadu Satu Pintu Kabupaten Karawang Tahun 2022
Keterangan : Nilai Investasi tahun 2021 sampai dengan triwulan IV

2.1.3.19 Kepemudaan dan Olahraga

Prestasi olahraga merupakan gambaran dari keberhasilan pembangunan suatu bangsa. Hal tersebut tercantum dalam Undang-Undang Nomor 3 Tahun 2005 Pasal 20 (Tentang Sistem Keolahragaan Nasional). Olahraga prestasi dimaksudkan sebagai upaya untuk meningkatkan kemampuan dan potensi olahragawan dalam rangka meningkatkan harkat dan martabat bangsa. Selaras dengan hal tersebut, dalam rangka meningkatkan peranan pemuda dan olahraga, Pemerintah Kabupaten Karawang terus melaksanakan pembinaan dan memperbaiki sarana dan prasarana keolahragaan. Tabel 2.141 menyajikan capaian kinerja peningkatan peran serta kepemudaan tahun 2018 hingga tahun 2022. Berdasarkan tabel tersebut, pada tahun 2022, jumlah organisasi pemuda yang dibina sebanyak 250 organisasi pemuda. Adapun, tahun 2024 jumlah kelompok pemuda yang dilatih sebanyak 803 kelompok pemuda dan 84 organisasi fungsional olahraga masyarakat.

Tabel 2.141
Capaian Kinerja Peningkatan Peran serta Kepemudaan
Tahun 2018-2022

No	Uraian	2018	2019	2020	2021	2022
1.	Jumlah Organisasi Pemuda yang dibina	N/A	237	237	245	250
2.	Jumlah Kelompok	N/A	790	790	798	803

No	Uraian	2018	2019	2020	2021	2022
	Pemuda yang dilatih					
3.	Jumlah Organisasi Fungsional Olahraga Masyarakat	N/A	80	80	82	84

Sumber: Badan Kesbangpol dan Disdikpora Kabupaten Karawang Tahun 2022

Pembinaan dan pemasyarakatan olahraga tahun 2018 hingga tahun 2022 disajikan pada Tabel 2.142. Pada tahun 2022, jumlah cabang olahraga prestasi yang dibina sebanyak 52 cabang olahraga.

Tabel 2.142
Pembinaan dan Pemasyarakatan Olahraga
Tahun 2018-2022

No	Cabang Olah Raga	Tahun				
		2018	2019	2020	2021	2022
1.	Jumlah cabang olahraga prestasi yang dibina	48	49	50	52	52

Sumber: Dinas Pendidikan Pemuda dan Olahraga Kab. Karawang 2022

2.1.3.20 Kebudayaan

2.1.3.20.1 Sarana Penyelenggaraan Festival Seni dan Budaya

Kabupaten Karawang mempunyai potensi kebudayaan yang cukup beragam. Hal ini ditandai dengan banyaknya jenis kesenian antara lain: seni jaipong, ketuk tilu, kliningan, calung, topeng banjet, wayang golek, egrang, barongsai, reog, ajeng/tari soja, kedok menyon dan budaya yang masih melekat dan berkembang di masyarakat Kabupaten Karawang, diantaranya: kaulinan urang lembur, babaritan, mapag cai, nadran/pesta laut, hajat bumi, nyalin, upacara ngarak pusaka, sasalimpetan, tardug, 1 Muharram/1 Suro. Namun demikian potensi tersebut masih belum terkelola dan termanfaatkan dengan baik. Padahal apabila potensi seni dan budaya ini berhasil dilestarikan, dikelola, serta dimanfaatkan dengan baik, akan berdampak kepada meningkatnya semangat masyarakat terutama generasi muda dan pelaku seni untuk lebih berperan aktif dalam melestarikan seni dan budaya asli Kabupaten Karawang.

Apabila potensi seni dan budaya ini berhasil dilestarikan, dikelola, serta dimanfaatkan dengan baik, akan berdampak kepada meningkatnya semangat masyarakat terutama generasi muda dan pelaku seni untuk lebih berperan aktif dalam melestarikan seni dan budaya asli Kabupaten Karawang. Berdasarkan Tabel 2.143, sarana penyelenggaraan seni dan budaya selama tahun 2018 hingga 2022 berjumlah 36. Jumlah penyelenggaraan pertunjukan kebudayaan tradisional lokal serta festival seni dan budaya pada tahun 2022 sebesar 22. Lalu, jumlah grup kesenian pada tahun 2022 sebesar 1.510 grup. Adapun, pada tahun 2022 jumlah sanggar budaya/seni sebanyak 56 sanggar. Capaian jumlah pelaku budaya pada tahun 2022 sebesar 2.630.

Tabel 2.143
Sarana Penyelenggaraan Seni dan Budaya Tahun 2018-2022

No	Uraian	2018	2019	2020	2021	2022
1.	Sarana penyelenggaraan seni dan budaya	36	36	36	36	36
2.	Jumlah penyelenggaraan pertunjukan kebudayaan tradisional lokal serta festival seni dan budaya	80	99	28	20	22
3.	Jumlah grup kesenian	900	1.138	1.368	1.408	1.510
4.	Jumlah Sanggar Budaya/Seni	23	39	56	56	56
5.	Jumlah Pelaku Budaya	13.845	13.845	14.500	14.500	2.630

Sumber: Dinas Pariwisata dan Kebudayaan Kab. Karawang Tahun 2022

Kesadaran masyarakat Kabupaten Karawang dalam mengelola kekayaan budaya cenderung meningkat dalam kurun waktu 5 tahun terakhir, terlihat dari bertambahnya jumlah pelaku budaya, jumlah grup kesenian dan jumlah sanggar budaya/seni. Upaya pelestarian budaya di Kabupaten Karawang diwujudkan dengan menyediakan sarana penyelenggaraan seni dan budaya, mengelola situs serta benda cagar budaya, menyelenggarakan pertunjukan kebudayaan tradisional lokal serta festival seni dan budaya, dan melakukan

pembinaan terhadap grup kesenian dan pelaku seni budaya. Kepedulian masyarakat Kabupaten Karawang terhadap pengembangan nilai budaya terlihat dari semakin meningkatnya penyelenggaraan pertunjukan kebudayaan tradisional lokal serta festival seni dan budaya dari tahun ke tahun. Hal ini didukung oleh sarana penyelenggaraan seni dan budaya yang juga bertambah jumlahnya.

2.1.3.20.2 Jumlah Benda, Situs dan Kawasan Cagar Budaya

Tabel 2.144 di bawah ini menunjukkan jumlah situs sejarah dan cagar budaya yang dilestarikan di Kabupaten Karawang. Berdasarkan tabel tersebut, jumlah situs sejarah dan cagar budaya yang terkelola dengan baik pada tahun 2018 sebanyak 29. Sedangkan, pada tahun 2019 hingga 2022 jumlahnya meningkat menjadi 33 situs sejarah dan cagar budaya.

Tabel 2.144
Jumlah Situs Sejarah dan Cagar Budaya di Kabupaten
Tahun 2018 - 2022

No.	Uraian	Tahun				
		2018	2019	2020	2021	2022
1.	Jumlah situs sejarah dan cagar budaya yang terkelola dengan baik	29	33	33	33	33

Sumber: Pariwisata dan Kebudayaan Kabupaten Karawang 2022

2.1.3.21 Statistik

Indikator yang dapat digunakan untuk menggambarkan urusan statistik daerah berdasarkan lampiran Permendagri Nomor 86 Tahun 2017 adalah ketersediaan dokumen perencanaan seperti Buku “Kabupaten Dalam Angka” dan Buku “PDRB Kabupaten”. Kedua dokumen di atas ada di Kabupaten Karawang, disusun oleh Badan Pusat Statistik. Penyusunan kedua buku tersebut penting kaitannya dengan keberadaan data yang digunakan sebagai rujukan dalam merancang kebijakan, dan penyusunan program kegiatan. Ketersediaan dokumen statistik tersebut selama tahun 2018 hingga tahun 2022 tercantum dalam Tabel 2.145. Selama periode tahun

tersebut, Buku Kabupaten Karawang Dalam Angka dan Buku PDRB Kabupaten Karawang selalu tersedia di Kabupaten Karawang.

Tabel 2.145
Ketersediaan Dokumen Statistik di Kabupaten Karawang
Tahun 2018 - 2022

No	Uraian	Tahun				
		2018	2019	2020	2021	2022
1.	Buku Kabupaten Dalam Angka	Ada	Ada	Ada	Ada	Ada
2.	Buku PDRB Kabupaten	Ada	Ada	Ada	Ada	Ada

Sumber: BPS Kabupaten Karawang Tahun 2022

2.1.3.22 Persandian

Urusan Persandian dan Keamanan Informasi memiliki tujuan untuk mewujudkan keamanan informasi dalam mendukung penyelenggaraan sistem pemerintahan berbasis elektronik melalui tata kelola keamanan informasi yang komprehensif dan implementatif, peningkatan kesadaran keamanan informasi, peningkatan kompetensi dan kinerja SDM Keamanan informasi, terwujudnya layanan keamanan informasi yang berkualitas serta terwujudnya fungsi monitoring, evaluasi dan audit keamanan informasi yang andal dan profesional. Untuk mengukur kinerja dan urusan persandian dan keamanan informasi digunakan indeks Kematangan Keamanan Informasi yang ditetapkan oleh Badan Siber dan Sandi Negara (BSSN).

Indeks Kematangan Keamanan Informasi (IKKI) yang memiliki ruang lingkup tata kelola. Pengelolaan risiko, kerangka kerja, pengelolaan asset, teknologi dan penanggulangan dan pemulihan merupakan ukuran atau nilai yang menggambarkan kesiapan, kelengkapan dan konsistensi pemerintah daerah dalam melaksanakan pengamanan informasi. Pemerintah Kabupaten Karawang menggunakan indeks Keamanan informasi (indeks KAMI) untuk mengukur indeks Kematangan Keamanan informasi (IKKI) pada tahun 2010 hingga 2018, Pemerintah Kabupaten Karawang belum memiliki capaian indeks Kematangan Keamanan Informasi

dimana hal ini disebabkan karena Dinas Komunikasi dan informatika khususnya seksi persandian dan keamanan informasi sebagai leading sektor baru berdiri pada tahun 2017. Pada tahun 2019 indeks Kematangan Keamanan informasi Kabupaten Karawang, dalam hal ini indeks KAMI berada pada Level I s/d I+ dengan Tingkat Keamanan informasi berada pada kategori Kondisi Awal. Sedangkan pada tahun 2020, Pemerintah Kabupaten Karawang melalui Dinas Komunikasi dan informatika tidak melaksanakan assessment indeks KAMI dikarenakan kondisi pandemi COVID-19. Penjelasan Capaian indeks Kematangan Keamanan informasi (IKKI) Kabupaten Karawang tahun 2018-2022 dirinci dalam Tabel 2.146 berikut ini. Pada tahun 2022, Indeks Keamanan Informasi Kabupaten Karawang berada di Level II + s/d III. Sementara itu, tingkat keamanan informasi berada pada pemenuhan kerangka kerja dasar.

Tabel 2.146
Data Urusan Persandian di Kabupaten Karawang
Tahun 2018 - 2022

No	Indikator	2018	2019	2020	2021	2022
1	Indeks Keamanan Informasi	NA	Is/d I+	NA	Level I + s/d III	Level II + s/d III
2	Tingkat Keamanan Informasi	NA	Kondisi Awal	NA	-	Pemenuhan Kerangka Kerja Dasar

Sumber: Dinas Komunikasi dan Informatika Kabupaten Karawang Tahun 2022

2.1.3.23 Perpustakaan
2.1.3.23.1 Minat Baca Masyarakat

Urusan bidang perpustakaan sesuai dengan kewenangan yang wajib dilaksanakan Kabupaten Karawang meliputi : (1) sub urusan pembinaan perpustakaan; (2) pelestarian koleksi nasional dan naskah kuno serta (3) sertifikasi pustakawan dan (4) akreditasi pendidikan dan pelatihan perpustakaan. Capaian kinerja urusan perpustakaan dari tahun 2018 – 2022 diketahui berdasarkan indikator: persentase pengunjung perpustakaan dalam 1 tahun dibandingkan jumlah populasi yang dilayani; jumlah perpustakaan desa/kelurahan yang dibina; perpustakaan sekolah yang dibina; dan jumlah pengelolaan perpustakaan sekolah. Peningkatan jumlah pengelola perpustakaan

desa dan kelurahan meningkat sangat baik dari tahun 2018 sebanyak 50 unit menjadi 206 unit pada tahun 2022. Hal ini menunjukkan peningkatan yang sangat besar. Demikian pula tentang jumlah perpustakaan sekolah yang dibina dari tahun 2018 sebanyak 50 unit meningkat sangat baik pada tahun 2022 menjadi sebanyak 326 perpustakaan sekolah. Adapun, jumlah pengelola perpustakaan desa/kelurahan ada peningkatan dari tahun 2020 sebanyak 309 unit meningkat pada tahun 2021 menjadi 311 dan jumlahnya tetap pada tahun 2022. Sedangkan jumlah pengelola perpustakaan sekolah dari tahun 2020 sebanyak 240 meningkat pada tahun 2021 menjadi 509 orang dan kembali meningkat pada tahun 2022 menjadi 600 orang. Untuk lebih lengkapnya gambaran capaian kinerja urusan perpustakaan dapat dilihat pada Tabel 2.147 berikut ini.

Tabel 2.147
Data dan Informasi Perpustakaan di Kabupaten Karawang
Tahun 2018- 2022

No	Data Dan Informasi	Tahun				
		2018	2019	2020	2021	2022
1.	Indeks Pembangunan Literasi Masyarakat	NA	NA	7,56	13,34	20,51
2.	Jumlah pengelola perpustakaan desa/kelurahan yang dibina	50	200	200	203	206
3.	Jumlah pengelola perpustakaan desa/kelurahan	309	309	309	311	311
4.	Jumlah pengelola perpustakaan sekolah yang dibina	50	200	200	260	326
5.	Jumlah pengelola perpustakaan sekolah	240	240	240	509	600

Sumber : Dinas Perpustakaan dan Kearsipan Kabupaten Karawang 2022

2.1.3.23.2 Jumlah Pengunjung Perpustakaan per-Tahun

Minat mengunjungi perpustakaan di Kabupaten Karawang secara umum jumlah pengunjung pemustaka yang berkunjung menggambarkan kecenderungan menurun dari tahun 2018 – 2020. Penurunan yang terjadi di tahun 2020 diakibatkan oleh pandemi

COVID-19. Masyarakat dibatasi untuk tidak keluar rumah. Sedangkan pada tahun 2021 hingga 2022 mengalami kenaikan. Tahun 2022 jumlah pengunjung pemustaka yang berkunjung mencapai 8.705 orang. Pada tahun 2022, jumlah pengunjung paling banyak adalah murid SD sebanyak 5.219 orang, mahasiswa sebanyak 1.242 orang dan masyarakat umum sebanyak 878 orang. Upaya promosi peningkatan pengunjung perpustakaan ditingkatkan agar persentase anak sekolah dan mahasiswa semakin banyak memanfaatkan perpustakaan. Perincian gambaran kinerja urusan perpustakaan berdasarkan indikator jumlah kunjungan pemustaka yang berkunjung dari tahun 2018 hingga tahun 2022 tercantum pada Tabel 2.148 sebagai berikut:

Tabel 2.148
Jumlah Pemustaka yang Berkunjung Tahun 2018 - 2022

No	Data Dan Informasi	Tahun				
		2018	2019	2020	2021	2022
1.	Jumlah Pemustaka yang Berkunjung	6.066	5.573	2.655	6.339	8.705
	a. SD	1.127	2082	2082	2.953	5.219
	b. SMP	765	498	498	242	480
	c. SMA	1.152	727	727	601	677
	d. Mahasiswa	1.939	1203	1203	1.695	1.242
	e. Karyawan	98	275	275	98	192
	f. Umum	898	682	682	117	878
	g. PNS	87	106	106	633	17

Sumber : Dinas Perpustakaan dan Kearsipan Kabupaten Karawang 2022

2.1.3.23.3 Koleksi Buku yang Tersedia di Perpustakaan Daerah

Upaya meningkatkan layanan perpustakaan di Perpusta Kabupaten Karawang antara lain dengan menambah jumlah koleksi judul buku, menambah jumlah buku, dan ketersediaan koleksi buku di perpustakaan. Peningkatan jumlah koleksi buku terdapat peningkatan yang cukup baik dari tahun 2018 sebanyak 11.658 judul buku meningkat menjadi sebanyak 18.999 judul buku pada tahun 2022. Sedangkan persentase buku yang tersedia meningkat dari 18.557 koleksi buku pada tahun 2018 meningkat cukup baik menjadi

38.100 koleksi buku pada tahun 2022. Hal yang perlu mendapatkan perhatian adalah menurunnya jumlah koleksi buku dari tahun 2018 hingga tahun 2022 menunjukkan penurunan yang cukup banyak. Perincian kinerja koleksi buku perpustakaan, dikemukakan pada Tabel 2.149 sebagai berikut:

Tabel 2.149
Koleksi Buku yang Tersedia di Perpustakaan Daerah
Tahun 2018 - 2022

No	Data Dan Informasi	Tahun				
		2018	2019	2020	2021	2022
1.	Jumlah koleksi judul buku yang tersedia di perpustakaan daerah	11.658	12.498	13.856	14.455	18.999
2.	Jumlah koleksi jumlah buku yang tersedia di perpustakaan daerah	18.557	21.637	25.846	27.913	38.100
3.	Koleksi buku yang tersedia di perpustakaan daerah (%)	62,82	57,76	53,609	51,78	49,86

Sumber : Dinas Perpustakaan dan Kearsipan Kabupaten Karawang 2022

2.1.3.24 Kearsipan
2.1.3.24.1 Persentase Perangkat Daerah yang Mengelola Arsip Secara Baku

Urusan kearsipan sesuai dengan kewenangan yang diselenggarakan Kabupaten Karawang meliputi sub urusan: pengelolaan arsip, perlindungan dan penyelamatan arsip serta perizinan pemanfaatan arsip. Berdasarkan Tabel 2.148, capaian kinerja kearsipan dari tahun 2018 – 2022 berdasarkan indikator jumlah arsip yang menunjukkan perkembangan pengelolaan arsip yang di input ke Sistem Informasi Manajemen Arsip Daerah (SIM ARDA) menunjukkan capaian yang sama yaitu 1000 arsip dan indikator jumlah keseluruhan dokumen arsip sebanyak 7.800 arsip.

Untuk lebih lengkapnya gambaran capaian kinerja urusan kearsipan dapat dilihat pada Tabel 2.150 berikut ini.

Tabel 2.150
Data Kearsipan di Kabupaten Karawang Tahun 2018 - 2022

No	Data Dan Informasi	Tahun				
		2018	2019	2020	2021	2022
1.	Jumlah dokumen arsip yang di Input ke Sistem Informasi Manajemen Arsip Daerah (SIM ARDA)	1000	1000	1000	1000	1000
2	Jumlah Keseluruhan Dokumen Arsip	7800	7800	7800	7800	7800

Sumber : Dinas Perpustakaan dan Kearsipan Kabupaten Karawang 2022

2.1.3.24.2 Peningkatan SDM Pengelola Kearsipan

Dalam pengelolaan arsip perlu ditangani oleh tenaga fungsional arsiparis. Tabel 2.151 menyajikan kondisi sumber daya kearsipan di Kabupaten Karawang selama tahun 2018 hingga tahun 2022. Pada periode tahun 2018 hingga tahun 2022 hanya terdapat satu tenaga fungsional arsiparis. Tahun 2021, tenaga fungsional arsiparis meningkat menjadi lima orang dan tahun 2022 meningkat Kembali menjadi delapan orang.

Tabel 2.151
Kondisi Sumber Daya Kearsipan di Kabupaten Karawang Tahun 2018 - 2022

No	Data Dan Informasi	Tahun				
		2018	2019	2020	2021	2022
1.	Arsiparis	1	1	1	5	8

Sumber : Dinas Perpustakaan dan Kearsipan Kabupaten Karawang 2022

2.1.3.25 Kelautan dan Perikanan

Dengan keluarnya UU Nomor 23 Tahun 2014, tentang Pemerintahan Daerah, dimana terjadi perubahan kewenangan di bidang kelautan dan perikanan antara Pemerintah Pusat, Provinsi dan Kabupaten. Dampak dari dikeluarkannya UU Nomor 23 Tahun 2014 di atas sangat berpengaruh terhadap Program dan Kegiatan Bidang Kelautan dan Perikanan yang ada di Kabupaten, baik dari sisi perencanaan maupun dari sisi pelaksanaannya. Jika dilihat dari perencanaan program kegiatan, masih tercantum program-program

dan kegiatan-kegiatan yang sudah menjadi kewenangan Pusat maupun Provinsi, hal ini dikarenakan banyaknya kegiatan-kegiatan Pusat maupun Provinsi yang harus difasilitasi oleh Kabupaten karena Pusat maupun Provinsi belum siap dengan pelimpahan kewenangan tersebut. Dari segi pelaksanaan, banyak sekali peraturan-peraturan pemerintah yang keluar pada saat pelaksanaan kegiatan berjalan yang berdampak terhadap penyerapan anggaran.

Dinas Perikanan Kabupaten Karawang difokuskan kepada peningkatan produksi perikanan, baik perikanan budidaya maupun perikanan tangkap. Dengan meningkatnya produksi perikanan yang disertai dengan peningkatan kualitas mutunya serta didukung dengan sarana prasarana yang memadai, diharapkan pendapatan para pembudidaya ikan dan nelayan akan meningkat pula sehingga akan berdampak terhadap peningkatan daya saing produk-produk perikanan Kabupaten Karawang. Produksi perikanan budidaya memberikan sumbangan yang jauh lebih besar dibandingkan perikanan tangkap bagi produksi perikanan di Kabupaten Karawang. Berdasarkan Tabel 2.152, kenaikan produksi perikanan tangkap secara absolut lebih sedikit dibandingkan dengan kenaikan produksi perikanan budidaya selama periode tahun 2018–2022. Pada tahun 2022, garam tidak lagi menjadi kewenangan kabupaten tetapi menjadi kewenangan provinsi.

Tabel 2.152
Produksi Perikanan di Kabupaten Karawang
Tahun 2018 -2022

No	Uraian	2018	2019	2020	2021	2022
1	Produksi Perikanan Budidaya (Ton)	44.024,95	44.477,89	44.739,98	45.246,92	45.740,75
2	Produksi Perikanan Tangkap (Ton)	8.871,39	8.981,98	9.062,38	9.164,27	9.266,51
3	Produksi Olahan Ikan (Ton)	36.525,08	37.049,50	53.914,00	54.624,58	51.390,55
4	Jumlah Produksi Garam Rakyat (Ton)	3.981,69	11.876,00	1.566,31	798,52	Kewenangan Provinsi

Sumber : Dinas Perikanan Kabupaten Karawang 2022

Potensi perikanan budidaya ke depan menjadi salah satu hal yang perlu menjadi perhatian dalam pengembangan sub sektor perikanan di Jawa Barat. Peranan sub sektor perikanan terhadap perekonomian Kabupaten Karawang tidak hanya ditinjau dari aspek nilai produksi perikanan yang cenderung menggambarkan kondisi makro dari perekonomian. Namun demikian, peranan terhadap perekonomian perlu dilihat juga sebagai upaya untuk meningkatkan kesejahteraan pelaku yang terlibat dalam sub sektor perikanan.

Masyarakat perikanan merupakan ujung tombak yang terlibat dalam aktivitas perekonomian di sub sektor perikanan. Tingkat kesejahteraan masyarakat perikanan salah satunya diukur melalui pendapatan masyarakat perikanan yang menunjukkan kemampuan masyarakat perikanan untuk mengakses kebutuhan barang dan jasa yang dibutuhkan dibandingkan dengan nilai produksi yang dihasilkan. Berdasarkan rata-rata pendapatan masyarakat perikanan pada tahun 2022 terjadi kenaikan sebesar 1,70% dibandingkan tahun sebelumnya. Hal ini dikarenakan adanya program kegiatan dalam rangka pemulihan ekonomi pasca COVID-19.

Tabel 2.153
Pendapatan Masyarakat Perikanan Kabupaten Karawang
Tahun 2018-2022

Uraian	2018	2019	2020	2021	2022
Pendapatan Masyarakat Perikanan (Rp/Tahun)	19.111.561	19.423.799	19.723.982	20.048.955	20.390.352
Persentase Rata-rata kenaikan (%)	1,62	1,63	1,52	1,65	1,70

Sumber : Dinas Perikanan Kabupaten Karawang Tahun 2022

Tabel 2.154
Capaian Kinerja Urusan Perikanan di Kabupaten Karawang
Tahun 2018-2022

No	Uraian	Rata-Rata Pendapatan Per Tahun (Rp)				
		2018	2019	2020	2021	2022
1.	Rata-rata pendapatan pembudidaya Ikan (Rp)	15.590.220	15.842.690	16.105.343	16.378.688	16.662.604

No	Uraian	Rata-Rata Pendapatan Per Tahun (Rp)				
		2018	2019	2020	2021	2022
2.	Rata-rata pendapatan nelayan (Rp)	21.520.430	21.871.730	22.226.008	22.586.500	22.951.491
3.	Rata-rata pendapatan Pengolah hasil perikanan (Rp)	20.095.400	20.427.060	20.822.187	21.161.279	21.525.760
4.	Rata-rata pendapatan petambak garam (Rp)	17.754.140	17.992.560	18.212.791	17.960.328	Kewenangan Provinsi
5.	Jumlah Konsumsi Ikan (kg)	29,35	29,66	29,86	30,06	30,48
6.	jumlah total produksi perikanan (Tangkap dan Budidaya)	52.896,34	53.459,87	53.801,00	54.411,19	55.007,24

Sumber : Dinas Perikanan Kabupaten Karawang Tahun 2022

2.1.3.26 Pariwisata

Pariwisata adalah berbagai macam kegiatan wisata yang didukung oleh berbagai fasilitas serta layanan yang disediakan masyarakat, pengusaha, pemerintah pusat dan pemerintah daerah. Pariwisata merupakan industri jasa, berkaitan dengan transportasi, tempat tinggal, makanan, minuman, dan jasa lainnya seperti bank, asuransi, keamanan. Pariwisata menawarkan tempat istirahat, budaya, dan petualangan.

Kabupaten Karawang sebagai bagian dari keindahan alam Indonesia selalu berusaha menggali dan mengembangkan potensi wilayah dalam bidang pariwisata. Dalam rangka meningkatkan pendapatan nasional dan penciptaan lapangan kerja dan kesempatan usaha masyarakat, destinasi pariwisata dapat dikembangkan dengan seluas-luasnya. Selain itu, pariwisata juga berperan dalam pemerataan pendapatan dan mendukung perkembangan dan pelestarian seni budaya dan keindahan alam di Kabupaten Karawang. Untuk mewujudkan hal tersebut Pemerintah Daerah Kabupaten Karawang telah berusaha mengeluarkan berbagai kebijakan di bidang Pariwisata untuk menarik wisatawan datang.

Kunjungan wisatawan baik wisatawan mancanegara maupun nusantara merupakan barometer keberhasilan pariwisata di Kabupaten Karawang. Dengan kekayaan alam, seni dan budaya, serta ekonomi kreatif di berbagai wilayah di Kabupaten Karawang, menjadi daya tarik yang besar untuk industri pariwisata. Tabel 2.155 menyajikan data dan informasi kepariwisataan di Kabupaten Karawang tahun 2018 hingga tahun 2022.

Tabel 2.155
Data dan Informasi Kepariwisataan di Kabupaten Karawang
Tahun 2018-2022

No	Uraian	Tahun				
		2018	2019	2020	2021	2022
1.	Jumlah kunjungan wisatawan	7.975.473	9.951.723	2.208.729	2.143.544	2.020.651
2.	Jumlah PAD sektor pariwisata (Rp)	121.486.692.046	146.906.661.373	95.781.829.648	110.048.796.385	157.517.751.005
3.	Jumlah jenis usaha kepariwisataan					
	a. Jumlah hotel (buah)	34	34	34	34	34
	b. Jumlah restoran (buah)	154	162	167	167	167
	c. Jumlah rumah makan (buah)	253	400	285	285	285
	d. Usaha pariwisata (buah)	15	15	15	15	15
4.	Jumlah ODTW unggulan yang akan dikembangkan	4	4	0	0	2
5.	Jumlah keikutsertaan pameran pariwisata	8	6	2	1	1
6.	Jumlah promosi pariwisata dan budaya melalui IT	6	8	8	8	8

Sumber: Dinas Pariwisata dan Kebudayaan Kabupaten Karawang Tahun 2022

Potensi wisata dan obyek wisata di Kabupaten Karawang diantaranya dijelaskan pada Tabel 2.156.

Tabel 2.156
Potensi Wisata di Kabupaten Karawang

Potensi Wisata	Objek Wisata	Lokasi
Objek Wisata Budaya	a. Situs dikelola oleh BPCB (Balai Pelestarian Cagar Budaya) Karawang	Kec. Batujaya
	1. Situs Batujaya, terdiri atas Situs Segaran 1 s/d 8 dan Situs Telagajaya 1 s/d 8	Kec. Batujaya Kec. Cibuaya
	2. Kawasan Candi Batujaya	
	3. Situs Cibuaya, terdiri atas Situs Lanang dan Situs Wadon	Kec. Cilamaya Kulon
	b. Kawasan Cagar Budaya	
	1. Makam Mantan para Bupati Karawang	Kec. Ciampel Kec. Rawamerta Kec. Rawamerta
	2. Kawasan Kuta Tandingan	
	3. Patilasan Tubagus Rangin	
	4. Patilasan Joko Tingkir	
Objek Wisata Sejarah	1. Tugu Kebulatan Tekad Rengasdengklok	Kec. Rengasdengklok Kec. Rengasdengklok
	2. Rumah Djiouw Ki Siong	Kec. Rawamerta
	3. Monumen Rawa Gede	Kec. Karawang Timur
	4. Monumen Suroto Kunto	Kec. Cikampek
	5. Monumen Resimen V Cikampek	Kec. Purwasari
	6. Taman Makam Pahlawan	Kec. Pangkalan
	7. Peristiwa Gunung Goong	Kec. Telagasari
	8. Peristiwa Rawasikut	Kec. Karawang Timur
	9. Peristiwa Karawang	
Objek Wisata Tirta, berupa danau buatan dan kolam renang	1. Situ Kamojing	Kec. Cikampek
	2. Kolam Renang Tirtasari	Kec. Kotabaru
	3. Bendungan Parisdo Walahar	Kec. Klari
	4. Kolam Renang Sportif	Kec. Karawang Barat
	5. Kolam Renang PD Prakasa	Kec. Karawang Barat
	6. Kolam Renang Permata Rubi	Kec. Karawang Barat
	7. Situ Cipule	Kec. Ciampel
	8. Danau San Diego Hills	Kec. Telukjambe Barat Kec. Telukjambe Timur
	9. Kolam Renang PT.Bukit Muria Jaya Resinda	Kec. Karawang Timur
	10. Kolam Renang Mutiara	Kec. Rengasdengklok Kec. Lemahabang

Potensi Wisata	Objek Wisata	Lokasi
	11.Kolam Renang DG’S Pool Waterboom 12.Kolam Renang PKPRI KGL 13.Kolam Renang Tirtakencana 14.Kolam Renang Tirta Ilani 15.Wahana Bermain Batu Tumpang Adventure Camp 16.Kampung Wisata Curug Cigentis 17.Waterpark Wondeland 18.Kampung Budaya Gerbang Karawang	Kec. Kotabaru Kec. Cilamaya Kulon Kec. Tegalwaru Kec. Tegalwaru Kec. Telukjambe Timur Kec. Telukjambe Timur
Objek Wisata Alam, Berupa Alam Pegunungan dan Pantai	1. Curug Bandung 2. Curug Peuteuy 3. Curug Cigentis 4. Curug Lalay 5. Curug Cipanundaan 6. Curug Santri 7. Curug Cikoleangkak 8. Gunung Sanggabuana 9. Pantai Tanjungpakis 10.Pantai Samudra Baru 11.Pantai Tanjung Baru 12.Pantai Pasir Putih 13.Buana Wisata Cikeong 14.Green Canyon 15.Wisata Puncak Sempur 16.Wisata Pohon Pinus 17.Pantai Tangkolak dan Eko Wisata Mangrove 18.Kebon Kembang	Kec. Tegalwaru Kec. Tegalwaru Kec. Tegalwaru Kec. Tegalwaru Kec. Tegalwaru Kec. Tegalwaru Kec. Tegalwaru Kec. Tegalwaru Kec. Pakisjaya Kec. Pedes Kec. Cilamaya Kulon Kec. Cilamaya Kulon Kec. Cibuaya Kec Tegalwaru Kec Tegalwaru Kec Tegalwaru Kec. Cilamaya Kulon Kec. Kotabaru
Objek Wisata Keagamaan, berupa tempat-tempat peribadatan	1. Mesjid Agung Karawang (tempat beribadah agama islam) 2. Vihara Sian Ji Kupo (tempat peribadatan agama Kong Hu Chu/Umat Budha) 3. Gereja Immanuel (tempat peribadatan agama Kristen Protestan) 4. Gereja Sion (Tempat Peribadatan agama Krsiten Katolik) 5. Candi Jiwa (tempat pemujaan agama Budha)	Kec. Karawang Barat Kec. Karawang Barat Kec. Karawang Barat Kec. Karawang Barat Kec. Batujaya Kec. Lemahabang Kec.Karawang Barat

Potensi Wisata	Objek Wisata	Lokasi
	6. Makam Syekh Quro (Tempat/Makam/Petilasan penyebaran agama islam) 7. Gereja Kristus Raja Karawang (tempat peribadatan agama Katholik)	
Objek Wisata Kuliner	1. Bolu Kijing 2. Opak Kawung, Nasi Tangkar, Telor Asin, Semprong Mondy 3. Pemancingan Rio 4. Kupat Tahu, Sangu Tahu/Sangtau 5. Pepes Jambal Walahar 6. Sorabi Hijau, Kerupuk Udang dan Kue Semprong 7. Saung Beureum 8. Pemancingan dan Restoran Saung Endah 9. Saung Kabayan 10. Resto Alam Sari Interchange 11. Pemancingan Ajo 12. Rumah Makan Cibiuk 13. Rumah Makan Sindang Reret 14. Restoran Lebaksari Indah 15. Telaga Resto 16. Restoran Danau Bukit Indah Alamsari 17. Opak Cibuaya	Kec. Kutawaluya Kec. Karawang Barat Kec. Karawang Barat Kec. Karawang Barat Kec. Klari Kec. Klari Kec. Rengasdengklok Kec. Rengasdengklok Kec. Karawang Timur Kec. Karawang Timur Kec. Telukjambe Timur Kec. Telukjambe Timur Kec. Telukjambe Timur Kec. Telukjambe Timur Kec. Telukjambe Timur Kec. Telukjambe Timur Kec. Cikampek Kecamatan Cibuaya

Sumber : Dinas Pariwisata dan Kebudayaan Kabupaten Karawang Tahun 2022

2.1.3.27 Pertanian

2.1.3.27.1 Produksi dan Produktivitas Tanaman Pangan, Palawija dan Hortikultur

Kabupaten Karawang merupakan lumbung padi Jawa Barat dan salah satu daerah yang dapat memberikan kontribusi kebutuhan beras nasional, setiap tahunnya rata-rata mencapai ±1.411.330 ton GKP/tahun sampai tahun 2022. Sedangkan produktivitas padi pada tahun 2022 mencapai 72,82 Kw/Ha. Perkembangan produksi dan produktivitas padi sawah tahun 2018 hingga tahun 2022 disajikan pada Tabel 2.157.

Tabel 2.157
Perkembangan Produksi dan Produktivitas Padi Sawah
Tahun 2018 - 2022

No.	Tahun	Luas Panen (Ha)	Produksi (Ton GKP)	Produktivitas (Kw/Ha)
1	2018	195.353	1.531.567	78,40
2	2019	188.053	1.401.690	74,53
3	2020	184.588	1.370.802	74,26
4	2021	181.469	1.319.011	72,69
5	2022	193.816	1.411.330	72,82

Sumber : Dinas Pertanian dan Ketahanan Pangan Kabupaten Karawang 2022

Tanaman palawija adalah tanaman lain yang ditanam untuk memenuhi kebutuhan pangan penduduk selain tanaman pangan. Sering disebut juga sebagai tanaman *secondary* atau tanaman kedua. Palawija sendiri menjadi pilihan bagi banyak petani untuk ditanam pada lahan persawahan atau di ladang. Dengan menanam palawija, maka masyarakat dapat memenuhi kebutuhan hidupnya dengan baik. Di Kabupaten Karawang, tanaman palawija yang utama adalah kedelai, kacang hijau, jagung pipilan kering, ketela pohon, dan ubi jalar.

Tabel 2.158
Produktivitas Tanaman Padi dan Palawija
Tahun 2018-2022 (Kw/Ha)

No	Uraian	2018	2019	2020	2021	2022
1	Padi Sawah	78,40	74,53	74,53	72,69	72,82
2	Kedelai	12,98	15,66	15,66	17,01	16,47
3	Kacang Hijau	10,13	9,67	9,67	-	-
4	Jagung Pipilan Kering	59,03	59,73	59,73	-	-
5	Ketela Pohon	178,05	145	145	-	-
6	Ubi Jalar	110	-	-	-	-

Sumber : Dinas Pertanian dan Ketahanan Pangan Kabupaten Karawang 2022

Produktivitas tanaman padi dan palawija tahun 2018 hingga tahun 2022 tercantum dalam Tabel 2.158. Tahun 2022 terjadi kenaikan produktivitas padi sawah menjadi 72,82 Kw/Ha. Namun, untuk kacang kedelai mengalami penurunan menjadi 16,47 Kw/Ha. Semenjak tahun 2021 sudah tidak ada lagi produktivitas tanaman kacang hijau, jagung pipilan kering, dan ketela pohon di Kabupaten

Karawang. Sedangkan untuk ubi jalar sudah tidak ada produktivitas di Kabupaten Karawang sejak tahun 2019.

Tabel 2.159 berisikan perkembangan produksi ternak tahun 2018 hingga tahun 2022. Untuk jenis ternak populasi ternak besar tahun 2022 mengalami penurunan menjadi 6.368 ekor semula tahun 2021 sebanyak 6.942 ekor. Populasi ternak kecil pun mengalami penurunan dari tahun 2021 menjadi 152.957 ekor pada tahun 2022. Sedangkan, populasi ternak unggas mengalami kenaikan menjadi 73.532.053 ekor pada tahun 2022.

Tabel 2.159
Perkembangan Produksi Ternak
Tahun 2018 - 2022

NO	Jenis Ternak	Tahun 2018	Tahun 2019	Tahun 2020	Tahun 2021	Tahun 2022
1.	Populasi Ternak Besar (ekor)	7.136	6.878	6.907	6.942	6.368
2.	Populasi Ternak Kecil (ekor)	259.519	160.893	160.893	160.993	152.957
3.	Populasi Ternak Unggas (ekor)	14.009.315	15.273.445	72.794.756	73.152.894	73.532.053

Sumber : Dinas Pertanian dan Katahanan Pangan Kabupaten Karawang 2022

2.1.3.27.2 Nilai Tukar Petani (NTP)

Nilai tukar petani (NTP) adalah rasio antara indeks harga yang diterima petani dengan indeks harga yang dibayar petani yang dinyatakan dalam persentase. Nilai tukar petani merupakan salah satu indikator dalam menentukan tingkat kesejahteraan petani. Pengumpulan data dan perhitungan NTP di Indonesia dilakukan oleh Badan Pusat Statistik. Secara umum NTP menghasilkan 3 pengertian:

- 1. NTP > 100 berarti NTP pada suatu periode tertentu lebih baik dibandingkan dengan NTP pada tahun dasar, dengan kata lain petani mengalami surplus. Harga produksi naik lebih besar dari kenaikan harga konsumsinya. Pendapatan petani naik dan menjadi lebih besar dari pengeluarannya.
- 2. NTP = 100 berarti NTP pada suatu periode tertentu sama dengan NTP pada tahun dasar, dengan kata lain petani mengalami impas.

Kenaikan/penurunan harga produksinya sama dengan persentase kenaikan/penurunan harga barang konsumsi. Pendapatan petani sama dengan pengeluarannya.

3. $NTP < 100$ berarti NTP pada suatu periode tertentu menurun dibandingkan NTP pada tahun dasar, dengan kata lain petani mengalami defisit. Kenaikan harga produksi relatif lebih kecil dibandingkan dengan kenaikan harga barang konsumsinya. Pendapatan petani turun dan lebih kecil dari pengeluarannya.

NTP di Kabupaten Karawang mengalami penurunan semenjak tahun 2018 hingga tahun 2020. Pada tahun 2018, NTP Kabupaten Karawang sebesar 102,01. Lalu, tahun 2019 kembali menurun menjadi 94,91 dan pada tahun 2020 masih mengalami penurunan menjadi 91,76. NTP di Kabupaten Karawang pada tahun 2019 dan tahun 2020 kurang dari 100. Hal ini berarti NTP pada suatu periode tertentu menurun dibandingkan NTP pada tahun dasar, dengan kata lain petani mengalami defisit. Kenaikan harga produksi relatif lebih kecil dibandingkan dengan kenaikan harga barang konsumsinya. Pendapatan petani turun dan lebih kecil dari pengeluarannya. Pada tahun 2021 dan tahun 2022 Kabupaten Karawang tidak menghitung NTP. Selengkapnya NTP dikemukakan pada Tabel 2.160.

Tabel 2.160
Nilai Tukar Petani Kabupaten Karawang
Tahun 2018-2022

No	Indikator	2018	2019	2020	2021	2022
1.	Nilai Tukar Petani	102,01	94,91	91,76	NA	NA

Sumber : BPS Kabupaten Karawang Tahun 2022

2.1.3.28 Perdagangan

Berdasarkan Undang-Undang Nomor 7 Tahun 2014 tentang Perdagangan, definisi dari perdagangan adalah tatanan kegiatan yang terkait dengan transaksi Barang dan/atau Jasa di dalam negeri dan melampaui batas wilayah negara dengan tujuan pengalihan hak atas Barang dan/atau Jasa untuk memperoleh imbalan atau kompensasi. Sub urusan perdagangan sesuai Undang-undang Nomor 23 Tahun 2014 tentang Pemerintahan Daerah terdiri dari: perizinan dan pendaftaran perusahaan, sarana distribusi perdagangan, stabilisasi

harga barang kebutuhan pokok dan barang penting, pengembangan ekspor, standardisasi dan perlindungan konsumen. Realisasi Kontribusi sektor perdagangan terhadap PDRB tahun 2022 sebesar 23,05%, selengkapnya disajikan pada Tabel 2.161.

Tabel 2.161
Produk Domestik Regional Bruto Sektor Perdagangan
Kabupaten Karawang Tahun 2018-2022

No	Tahun	PDRB Sektor Perdagangan (Rp)	Jumlah Total PDRB (Rp)	Persentase Kontribusi (%)
1.	2018	39.872.800.000	197.883.435.000	20,24
2.	2019	44.071.426.000	217.404.171.000	20,27
3.	2020	49.232.433.700	230.985.928.900	21,31
4.	2021	56.978.819.700	243.713.200.600	23,38
5.	2022	61.828.770.000	268.228.780.000	23,05

Sumber: Dinas Perindustrian dan Perdagangan Kabupaten Karawang Tahun 2022

Daerah yang tidak dapat memenuhi kebutuhannya sendiri berusaha mendatangkan dari daerah atau bahkan dari negara lain. Di sisi lain, daerah yang memproduksi barang dan jasa melebihi dari kebutuhan domestik terdorong untuk memperluas pasar keluar daerah bahkan keluar negeri. Persentase Nilai ekspor Kabupaten Karawang selama tahun 2018 sampai dengan tahun 2022 dapat dilihat di Tabel 2.162 berikut ini. Berdasarkan tabel tersebut, persentase nilai ekspor perdagangan Kabupaten Karawang Tahun 2022 mencapai 10,50%.

Tabel 2.162
Persentase Nilai Ekspor Perdagangan Kabupaten Karawang
Tahun 2018-2022

Indikator	2018	2019	2020	2021	2022
Persentase nilai ekspor perdagangan Kabupaten Karawang	5,76	5,47	13,46	13,46	10,50

Sumber: Dinas Perindustrian dan Perdagangan Kabupaten Karawang 2022

Capaian indikator urusan perdagangan Kabupaten Karawang tahun 2018 hingga tahun 2022 disajikan pada Tabel 2.163. Selama periode waktu tersebut, persentase pelaku usaha yang memperoleh izin sesuai dengan ketentuan di Kabupaten Karawang mencapai 100%.

Tabel 2.163
Capaian Indikator Urusan Perdagangan Kabupaten Karawang
Tahun 2018-2022

No	Indikator	2018	2019	2020	2021	2022
1.	Persentase pelaku usaha yang memperoleh izin sesuai dengan ketentuan (IUPP/SIUP Pusat Perbelanjaan dan IUTM/IUTS/SIUP Toko Swalayan)	100	100	100	100	100
2.	Persentase alat-alat ukur, takar, timbang dan perlengkapannya (UTTP) bertanda tera sah yang berlaku	78,24	76,41	70,24	70,24	72,50
3.	Persentase penerbitan SPKA yang tepat waktu	0,53	0,67	0,79	0,39	0,41
4.	Persentase pengembangan dan pengelolaan sarana distribusi perdagangan di wilayah kerjanya	0	0	0	82,85	80,00
5.	Persentase koefisien variasi harga antar waktu	15	15	15	15	15
6.	Persentase alat-alat ukur, takar, timbang dan perlengkapannya (UTTP) yang ditera/tera ulang dalam tahun berjalan	78,76	76,93	70,71	89,67	72,50

Sumber: Dinas Perindustrian dan Perdagangan Kabupaten Karawang Tahun 2022

2.1.3.29 Perindustrian

Dalam rangka meningkatkan Kualitas Usaha Industri maka dilakukan Pembinaan dan Pengembangan Industri. Kontribusi sektor industri di Kabupaten Karawang terus menunjukkan peningkatan, seperti yang dapat dilihat pada tabel berikut ini. Pada tahun 2022, PDRB sektor industri bernilai Rp 191.460.500.000 atau sekitar 71,38% dari PDRB total, selengkapnya disajikan pada Tabel 2.164.

Tabel 2.164
Produk Domestik Regional Bruto Sektor Industri
Kabupaten Karawang Tahun 2018-2022

No	Tahun	PDRB Sektor Industri (Rp)	Jumlah Total PDRB (Rp)	Persentase Kontribusi (%)
1.	2018	142.213.187.000	197.883.435.000	70,71
2.	2019	155.927.863.000	217.404.171.000	71,72

No	Tahun	PDRB Sektor Industri (Rp)	Jumlah Total PDRB (Rp)	Persentase Kontribusi (%)
3.	2020	163.361.829.600	230.985.928.900	70,72
4.	2021	172.568.728.200	243.713.200.600	70,81
5.	2022	191.460.500.000	268.228.780.000	71,38

Sumber: Dinas Perindustrian dan Perdagangan Kabupaten Karawang 2022

Persentase pertumbuhan sektor industri kecil dan menengah Kabupaten Karawang tahun 2018 hingga tahun 2022 dijelaskan pada Tabel 2.165. Berdasarkan tabel tersebut, pada tahun 2022 persentase pertumbuhan sektor industri kecil dan menengah di Kabupaten Karawang mengalami penurunan menjadi 1,25%. Selama periode tahun 2018 hingga tahun 2022 di Kabupaten Karawang telah tersedia informasi industri secara lengkap dan terkini.

Tabel 2.165
Persentase Pertumbuhan Sektor Industri Kecil dan Menengah Kabupaten Karawang Tahun 2018-2022

Indikator	2018	2019	2020	2021	2022
Persentase Pertumbuhan Sektor Industri Kecil dan Menengah Kabupaten Karawang	2,0%	1,5%	2,00%	2,00%	1,25%
Tersedianya informasi industri secara lengkap dan terkini	1	1	1	1	1

Sumber: Dinas Perindustrian dan Perdagangan Kabupaten Karawang 2022

2.1.3.30 Perencanaan

Perencanaan Pembangunan daerah adalah suatu proses penyusunan tahapan-tahapan kegiatan yang melibatkan berbagai unsur pemangku kepentingan di dalamnya, guna pemanfaatan dan pengalokasian sumber daya yang ada, dalam rangka meningkatkan kesejahteraan sosial dalam suatu lingkungan wilayah/daerah dalam jangka waktu tertentu.

Dokumen perencanaan daerah Kabupaten Karawang terdiri dari Rencana Pembangunan Jangka Panjang Daerah (RPJPD), Rencana Jangka Menengah Daerah (RPJMD) yang berisi visi dan misi kepala daerah terpilih yang nanti akan dijabarkan dalam Kebijakan Rencana dan Program perencanaan pembangunan yang dituangkan dalam Rencana Strategis Perangkat Daerah (Renstra-PD). RPJMD akan dijabarkan dengan rencana tahunan yaitu Rencana Kerja Pemerintah Daerah (RKPD) dan Rencana Kerja (Renja) Perangkat Daerah.

2.1.3.30.1 Tersedianya Dokumen Perencanaan RPJPD yang telah ditetapkan dengan Perda

Dokumen Perencanaan Pembangunan Jangka Panjang Daerah Kabupaten Karawang telah tersedia atau ada dimana telah ditetapkan dengan Peraturan Daerah Nomor 2 Tahun 2010 tentang Rencana Pembangunan Jangka Panjang Daerah (RPJPD) Kabupaten Karawang Tahun 2005-2025.

2.1.3.30.2 Tersedianya Dokumen Perencanaan RPJMD yang telah ditetapkan dengan Perda

Dokumen Perencanaan Pembangunan Jangka Panjang Menengah Daerah Kabupaten Karawang telah tersedia atau ada. RPJMD Kabupaten Karawang Tahun 2021-2026 telah ditetapkan dengan Peraturan Daerah Nomor 5 Tahun 2021 tentang Rencana Pembangunan Jangka Menengah Daerah (RPJMD) Kabupaten Karawang Tahun 2021-2026.

2.1.3.30.3 Tersedianya Dokumen Perencanaan RKPD yang telah ditetapkan dengan Peraturan Bupati

Dokumen Perencanaan Pembangunan Tahunan Daerah, ditetapkan melalui Peraturan Bupati Karawang tentang Rencana Kerja Pemerintah Daerah, sebagai berikut:

1. Peraturan Bupati Karawang Nomor 15 Tahun 2017 tentang Rencana Kerja Pembangunan Daerah Kabupaten Karawang Tahun 2018.

2. Peraturan Bupati Karawang Nomor 56 Tahun 2018 tentang Rencana Kerja Pembangunan Daerah Kabupaten Karawang Tahun 2019.
3. Peraturan Bupati Karawang Nomor 22 Tahun 2019 tentang Rencana Kerja Pembangunan Daerah Kabupaten Karawang Tahun 2020.
4. Peraturan Bupati Karawang Nomor 47 Tahun 2020 tentang Rencana Kerja Pembangunan Daerah Kabupaten Karawang Tahun 2021.
5. Peraturan Bupati Karawang Nomor 26 Tahun 2021 tentang Rencana Kerja Pembangunan Daerah Kabupaten Karawang Tahun 2022.

2.1.3.30.4 Persentase Keselarasan Penjabaran Program RPJMD ke dalam RKPD

Tabel 2.166 menyajikan persentase keselarasan penjabaran RPJMD ke dalam RKPD Kabupaten Karawang Tahun 2018-2022. Pada tahun 2022, penjabaran program RPJMD ke dalam RKPD hanya mencapai 90,97%. Hal ini berarti terjadi penurunan penjabaran program RPJMD ke dalam RKPD dari tahun sebelumnya.

Tabel 2.166
Persentase Keselarasan Penjabaran Program RPJMD ke dalam RKPD Kabupaten Karawang Tahun 2018-2022

No.	Uraian	2018	2019	2020	2021	2022
1.	Penjabaran Program RPJMD ke dalam RKPD (%)	100	97	100	100	90,97

Sumber: Bappeda Kabupaten Karawang 2022

2.1.3.31 Keuangan
2.1.3.31.1 Penetapan APBD

Tabel 2.167 menyajikan manajemen keuangan daerah yang akuntabel di Kabupaten Karawang tahun 2018 hingga tahun 2022. Dalam ketepatan waktu penyusunan APBD, Kabupaten Karawang selama periode tahun tersebut selalu menyelesaikan Raperda ke DPRD sebelum bulan Oktober pada tahun yang berkenaan. Persentase alokasi *mandatory spending* sesuai peraturan perundang-undangan mencapai 100% selama periode 2018-2022. Pemerintah daerah setiap tahun menyusun Laporan Keuangan Pemerintah Daerah (LKPD) dan

selanjutnya akan diperiksa oleh Badan Pemeriksa Keuangan (BPK), hasil opini BPK atas pengelolaan keuangan di Kabupaten Karawang. Hasil opini BPK atas pengelolaan keuangan di Kabupaten Karawang pada kurun waktu 2018-2021 secara berturut-turut menunjukkan prestasi yang baik yaitu Wajar Tanpa Pengecualian (WTP). Pada tahun 2022 opini BPK belum terbit.

Tabel 2.167
Manajemen Keuangan Daerah yang Akuntabel
di Kabupaten Karawang Tahun 2018-2022

No	IKU	2018	2019	2020	2021	2022
1.	Ketepatan waktu penyusunan APBD	Raperda Ke DPRD < Oktober 2018	Raperda Ke DPRD< Oktober 2019	Raperda Ke DPRD< Oktober 2020	Raperda Ke DPRD< Oktober 2021	Raperda Ke DPRD< Oktober 2022
2.	Persentase alokasi <i>mandatory spending</i> sesuai peraturan perundang-undangan	100	100	100	100	100
3.	Optimalnya Pengelolaan Kas Daerah	rasio kecukupan > 3 bulan gaji	rasio kecukupan > 3 bulan Gaji	rasio kecukupan > 3 bulan Gaji	rasio kecukupan > 3 bulan Gaji	rasio kecukupan > 3 bulan Gaji
4.	Ketepatan waktu pelayanan dukungan-dukungan penatausahaan keuangan	SP2D terbit < 2 hari stlh SPM terverifikasi	SP2D terbit < 2 hari stlh SPM terverifikasi	SP2D terbit < 2 hari stlh SPM terverifikasi	SP2D terbit < 2 hari stlh SPM terverifikasi	SP2D terbit < 2 hari stlh SPM terverifikasi
5.	Rasio Belanja Pegawai di Luar Guru dan Tenaga Kesehatan	18,98	19,49	20,96	16,43	18,54
6.	Rasio Belanja Urusan Pemerintahan Umum	4,84	3,92	4,35	61,29	60,425
7.	Rasio Belanja urusan pemerintah umum	4,84	3,92	4,35	15,01	18,54
8.	Opini Laporan Keuangan	WTP	WTP	WTP	WTP	Menunggu hasil audit BPK

Sumber: BPKAD Kabupaten Karawang Tahun 2022

2.1.3.32 Kepegawaian serta Pendidikan dan Pelatihan

Fungsi urusan penunjang kepegawaian dan pelatihan merupakan unsur strategis terkait dengan manajemen kepegawaian dan peningkatan kapasitas sumber daya aparatur di Kabupaten Karawang. Urusan penunjang kepegawaian berkaitan dengan manajemen kepegawaian dan diklat diketahui berdasarkan indikator sebagai berikut: data dan pelayanan kepegawaian, jumlah pegawai yang memiliki sertifikat diklat peningkatan kompetensi, pelayanan administrasi kepegawaian berbasis teknologi informasi dan peningkatan disiplin pegawai.

Jumlah PNS Kabupaten Karawang pada tahun 2022 sebanyak 9.924 orang yang tersebar di seluruh perangkat daerah. Jumlah tersebut menunjukkan jumlah kenaikan daripada tahun 2021. Hal ini terjadi karena pada tahun 2022 terjadi pelantikan CPNS formasi tahun 2021. Penyelenggaraan administrasi kepegawaian yang telah dapat dilayani dengan teknologi informatika (SIMPEG) sebanyak 17 jenis dari 21 jenis pelayanan administrasi kepegawaian dan akan semakin dilengkapi di tahun-tahun mendatang.

Dalam peningkatan kapasitas pegawai yang memiliki sertifikat diklat peningkatan kompetensi setiap tahun dilaksanakan sesuai dengan penugasan dari Badan Kepegawaian Daerah pada tahun 2022 sebanyak 852 orang, lebih tinggi dibandingkan tahun 2021 sebanyak 792 orang. Secara rinci capaian indikator urusan penunjang kepegawaian, pendidikan dan pelatihan (Diklat) dikemukakan pada Tabel 2.168, sebagai berikut:

Tabel 2.168
Informasi Kepegawaian di Kabupaten Karawang
Tahun 2018-2022

No	Uraian	2018	2019	2020	2021	2022
1.	Jumlah keseluruhan PNS	11.184	10.942	10.192	9.859	9.924
2.	Jumlah pegawai yang memiliki sertifikat diklat peningkatan kompetensi	205	548	325	792	852
3.	Kasus pelanggaran	1	3	3	4	0

No	Uraian	2018	2019	2020	2021	2022
	disiplin yang sudah diproses					
4.	Jumlah pelanggaran disiplin	1	3	3	4	0
5.	Jumlah pelayanan administrasi kepegawaian berbasis Teknologi Informasi	7	9	15	15	17
6.	jumlah pelayanan administrasi kepegawaian yang bisa di IT kan	18	21	21	21	21

Sumber : BKPSDM Kabupaten Karawang Tahun 2022

2.1.3.33 Penelitian dan Pengembangan

2.1.3.33.1 Indeks Inovasi Daerah (IID)

Kegiatan penilaian inovasi daerah dimaksudkan agar dapat mendorong kompetisi positif antar pemerintah provinsi dan antar pemerintah kabupaten/kota dalam penyelenggaraan pemerintahan daerah, sehingga dapat diwujudkan peningkatan pelayanan kepada masyarakat dan peningkatan pembangunan, guna terwujudnya kesejahteraan rakyat. Adapun tujuan kegiatan Penilaian dan Pemberian Penghargaan Pemerintah Daerah Inovatif (*Innovative Government Award*) adalah:

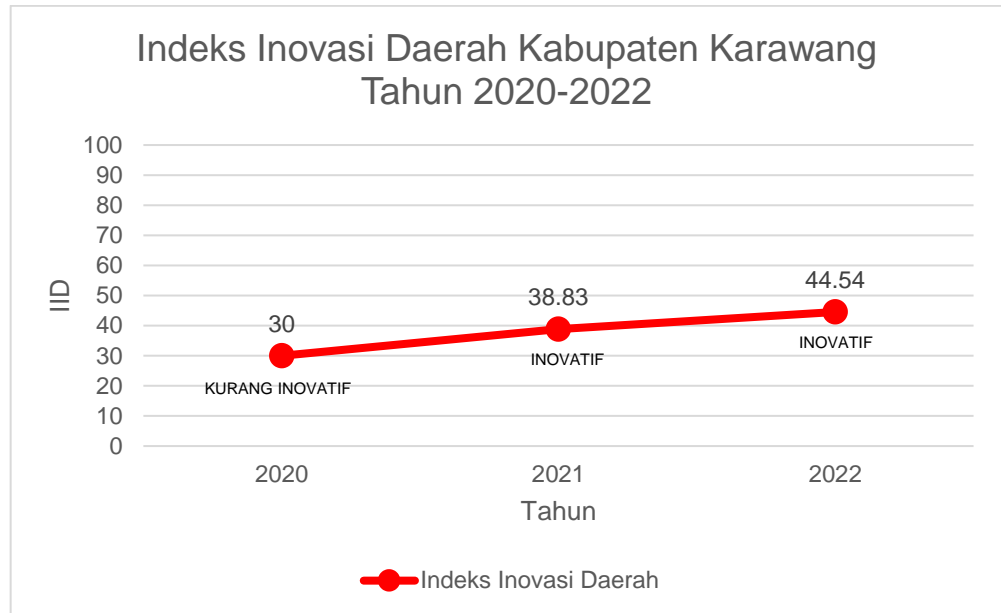
1. Memotivasi pemerintah provinsi dan kabupaten/kota untuk meningkatkan inovasi dalam pelayanan masyarakat sesuai dengan kategori sangat inovatif, inovatif, serta memotivasi pemerintah daerah kurang inovatif dan tidak dapat dinilai;
2. Mendorong penerapan *good governance*;
3. Meningkatkan partisipasi masyarakat terhadap proses-proses inovasi yang dilakukan oleh pemerintah daerah; dan
4. Memberikan penghargaan kepada Pemerintah Daerah yang berhasil menerapkan inovasi dalam penyelenggaraan pemerintahan daerah secara transparan dalam upaya peningkatan pelayanan publik, kesejahteraan masyarakat dan daya saing daerah.

Penilaian Indeks Inovasi Daerah terdiri atas 2 (dua) indikator penilaian yaitu Indikator Satuan Pemerintahan Daerah (SPD) dan Satuan Inovasi Daerah (SID) yang memiliki skoring/parameter

penilaian berdasarkan Pedoman Umum IID. Indikator Satuan Pemerintahan Daerah (SPD) Wajib (mandatori) yang di input berjumlah 10 indikator terdiri atas indikator Visi dan Misi, Kualitas Peningkatan Perizinan, Jumlah Pendapatan Perkapita, Penurunan Tingkat Pengangguran Terbuka, Jumlah Peningkatan Investasi, Jumlah Peningkatan PAD, Opini BPK, Nilai Capaian Lakip, Penurunan Angka Kemiskinan, dan Nilai IPM. Sedangkan Indikator SID Wajib (mandatori) yang di input berjumlah 5 indikator terdiri atas indikator Regulasi Inovasi Daerah, Ketersediaan SDM terhadap Inovasi Daerah, Kecepatan Penciptaan Inovasi, Kemanfaatan Inovasi, dan Kualitas Inovasi Daerah.

Berdasarkan Surat Kepala Badan Strategi Kebijakan Dalam Negeri Nomor 000.10/398/BSKDN. Menindaklanjuti Surat Mendagri Nomor 002.6/3857/SJ Tanggal 6 Juli 2022 serta Radiogram Nomor 080/3860/SJ Tanggal 6 Juli 2022 tentang Pengukuran dan Penilaian Indeks Inovasi Daerah serta Pemberian Penghargaan Innovation Government Award (IGA) Tahun 2022.

Pengukuran dan penilaian Inovasi Daerah Tahun 2022 telah dilakukan. Hasil penilaian inovasi daerah telah ditetapkan dalam Kepmendagri Nomor 400.10.116301.A tentang Indeks Inovasi Daerah Provinsi, Kabupaten, dan Kota Tahun 2022. Berdasarkan Gambar 2.43, Indeks Inovasi Daerah Kabupaten Karawang pada tahun 2022 mengalami peningkatan skor indeks dari Tahun 2021 dengan skor 38,83 menjadi 44,54 dengan kategori inovatif. Namun pada tahun 2022 Kabupaten Karawang mengalami penurunan peringkat dari ranking 196 menjadi 213.



Sumber: Keputusan Mendagri 2020-2022 tentang IID

Gambar 2.83 Grafik Indeks Inovasi Daerah Kabupaten Karawang Tahun 2020-2022

2.1.3.33.2 Indeks Pengelolaan Keuangan Daerah (IPKD)

IPKD merupakan satuan ukuran yang ditetapkan berdasarkan seperangkat dimensi dan indikator untuk menilai kualitas kinerja tata kelola keuangan daerah yang efektif, efisien, transparan, dan akuntabel dalam periode tertentu. Penyusunan IPKD dilaksanakan guna mendapatkan gambaran kondisi pengelolaan keuangan daerah. Kegiatan pengukuran dilaksanakan sebagai simulasi pendukung rencana disusunnya Permendagri tentang Pengukuran Indeks Pengelolaan Keuangan Daerah. Hasil IPKD diharapkan dapat dimanfaatkan untuk:

1. Mendorong pemda untuk berkompetisi guna memperbaiki kondisi pengelolaan keuangan daerah.
2. Mendukung pencapaian visi, misi, strategi, kebijakan dan program Kepala Daerah/Wakil Kepala Daerah terpilih.
3. Memberikan rekomendasi bagi Kemendagri dan K/L terkait dalam pembinaan dan upaya meningkatkan tata kelola, reformasi birokrasi dan kualitas pengelolaan keuangan daerah.
4. Khusus bagi Gubernur selaku wakil pemerintah pusat, memberikan rekomendasi dalam melakukan pembinaan kualitas pengelolaan keuangan daerah kabupaten/kota di wilayahnya.
5. Memberikan ‘penghargaan’ bagi daerah yang memiliki indeks pengelolaan keuangan daerah yang terbaik dan terburuk.

Ada enam dimensi dalam pengukuran tersebut, yaitu:

1. Kesesuaian dokumen perencanaan dan penganggaran.
2. Kualitas anggaran belanja belanja dalam APBD.
3. Transparansi pengelolaan keuangan daerah.
4. Penyerapan anggaran.
5. Kondisi keuangan daerah
6. Opini Badan Pemeriksa Keuangan (BPK) atas Laporan Keuangan Pemerintah Daerah (LKPD).

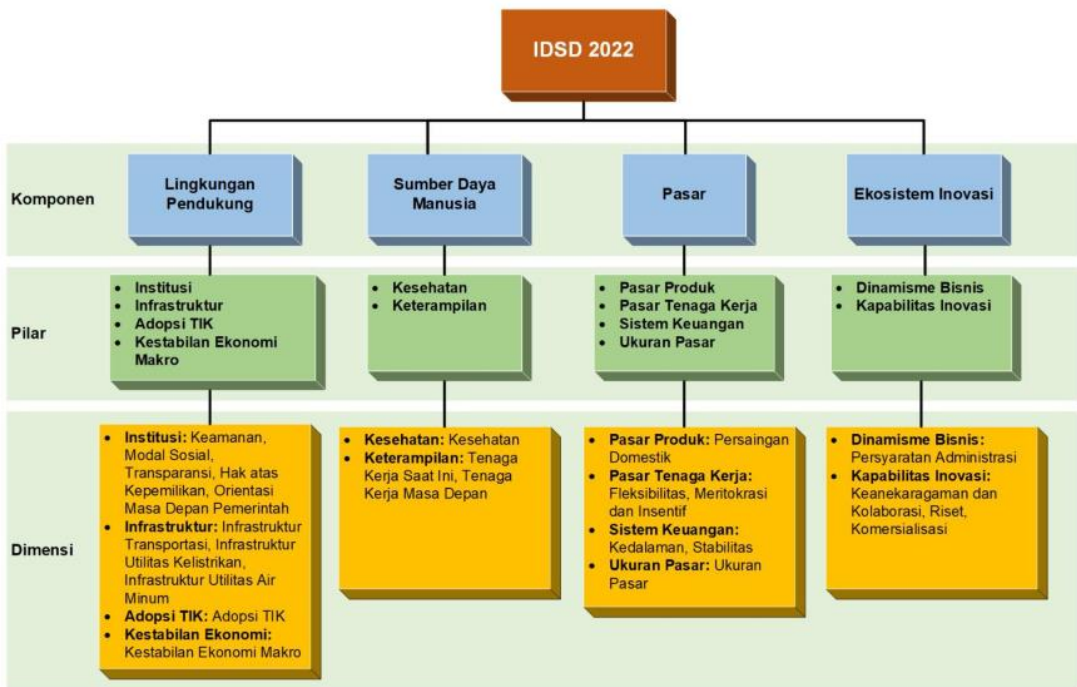
Setiap dimensi dilengkapi sejumlah indikator turunan. Misalnya, dimensi kesesuaian dokumen perencanaan dan penganggaran yang mencakup beberapa indikator di antaranya, kesesuaian nomenklatur program RPJMD dan RKPD; kesesuaian nomenklatur program RKPD dan KUA-PPAS; kesesuaian nomenklatur program KUA-PPAS dan APBD; kesesuaian pagu program RKPD dan KUA-PPAS; dan kesesuaian pagu program KUA-PPAS dan APBD. Baik dimensi maupun indikator, keduanya dibangun untuk mengukur pengelolaan keuangan daerah mulai dari perencanaan, penganggaran, pelaksanaan, penatausahaan, pelaporan, pertanggungjawaban, sampai dengan pengawasan keuangan. Berdasarkan Keputusan Gubernur Jawa Barat Nomor 900/Kep.714-BP2D/2022 tanggal 14 November 2022 tentang Hasil Pengukuran Indeks Pengelolaan Keuangan Daerah Pemerintah Daerah Kabupaten/Kota Se-Jawa Barat Tahun Anggaran 2021. Kabupaten Karawang mendapat urutan pertama dari 17 (tujuh belas) Kabupaten Se-Jawa Barat Klaster/Kemampuan Keuangan Daerah Tinggi. Kabupaten Karawang mendapat nilai A dengan skor indeks total 85,212 kategori Baik.

2.1.3.33.3 Indeks Daya Saing Daerah (IDSD)

IDSD diarahkan menjadi data dasar yang dapat digunakan oleh berbagai pihak dalam melakukan riset dan menyusun kebijakan peningkatan daya saing daerah. Indeks Daya Saing Daerah (IDSD) memiliki asas: kebebasan akademik, partisipatif, keterbukaan, akuntabilitas, manfaat serta keberlanjutan. Dengan tujuan dari pengukuran Indeks Daya Saing daerah, antara lain adalah:

1. Mengukur pencapaian seluruh aktivitas di daerah dalam memanfaatkan segala potensi yang dimiliki dengan

- mengoptimalkan ekosistem, potensi dan berbagai hasil iptek dan inovasi untuk menciptakan daya saing dan kesejahteraan yang tinggi dan berkelanjutan.
- Menjadi pendorong kepada seluruh stakeholder terutama para pelaku inovasi (seluruh lembaga, daerah, dunia usaha dan masyarakat) agar dapat terpacu dalam mewujudkan ide kreatif dalam penciptaan nilai tambah, baik sebagai individu maupun melalui kemitraan dan kerjasama antar unsur inovasi dalam rangka meningkatkan tingkat daya saing dan kesejahteraan yang tinggi dan berkelanjutan.
 - Sebagai upaya untuk mendukung kemandirian dan daya saing bangsa Indonesia.
 - Menjadikan dasar dalam perumusan, penetapan, evaluasi dan monitoring kebijakan, program dan kegiatan pembangunan daerah.
 - Menjadi alat dalam proses harmonisasi berbagai kebijakan dan program pembangunan baik pada level nasional dan daerah.



Sumber: diadopsi dari *Global Competitiveness Index* (WEF, 2019)
Keterangan: Komponen dan dimensi tidak masuk dalam penghitungan indeks dan hanya merupakan pengelompokan yang digunakan untuk tujuan analisis.

Gambar 2.84 Komponen dan Pilar Daya Saing

Kerangka pengukuran IDSD 2022 terdiri dari empat komponen yang dielaborasi ke dalam 12 pilar daya saing yang tercantum pada Gambar 2.84. IDSD 2022 menggunakan data sekunder yang

bersumber dari kementerian/lembaga (K/L) produsen data indikator daya saing. Dengan memenuhi keempat komponen tersebut, IDSD Kabupaten Karawang pada Tahun 2022 berhasil menembus angka 3,17. Dari 27 kabupaten dan kota di Provinsi Jawa Barat, Kabupaten Karawang menduduki urutan nomor 9.

2.1.3.34 Pengawasan

Tabel 2.169 menyajikan rata-rata nilai AKIP PD dan persentase rekomendasi reviu LKPD yang ditindaklanjuti di Kabupaten Karawang tahun 2018 hingga tahun 2022. Berdasarkan tabel tersebut, rata-rata nilai AKIP PD tahun 2018 hingga tahun 2022 bernilai B. Persentase rekomendasi reviu LKPD yang ditindaklanjuti selama periode tersebut mencapai 100%. Pada tahun 2022 maturitas Sistem Pengendalian Intern Pemerintah (SPIP) Kabupaten Karawang berada pada Level 2. Sedangkan peningkatan kapabilitas aparat pengawasan intern pemerintah (APIP) pada tahun 2022 Kabupaten Karawang berada pada Level 2.

Tabel 2.169
Rata-rata Nilai AKIP PD dan Persentase Rekomendasi Reviu LKPD
yang ditindaklanjuti di Kabupaten Karawang
Tahun 2018-2022

No	Uraian	2018	2019	2020	2021	2022
1.	Rata-rata Nilai AKIP PD	B	B	B	B	B
2.	Persentase Rekomendasi Reviu LKPD yang ditindaklanjuti (%)	100	100	100	100	100
3.	Maturitas Sistem Pengendalian Intern Pemerintah (SPIP)	Level 2	Level 3 DC	Level 2	Level 2	Level 2
4.	Peningkatan kapabilitas aparat pengawasan intern pemerintah (APIP)	Level 3 DC	Level 3 DC	Level 3 DC	Level 3 DC	Level 2

Sumber : Inspektorat Kabupaten Karawang Tahun 2022

2.1.3.35 Sekretariat Daerah

2.1.3.35.1 Nilai SAKIP

Selama tahun 2018 hingga tahun 2021 Skor nilai SAKIP Kabupaten Karawang mengalami peningkatan. Lalu, pada tahun

2022 skor nilai SAKIP meningkat menjadi 66,57. Predikat nilai SAKIP yang didapatkan selama tahun 2018 hingga tahun 2022 adalah B. Nilai SAKIP Kabupaten Karawang tahun 2018 hingga tahun 2022 diinformasikan pada Tabel 2.170.

Tabel 2.170
Nilai SAKIP Karawang Tahun 2018-2022

No.	Uraian	2018	2019	2020	2021	2022
1.	Nilai SAKIP	B	B	B	B	B
2.	Skor Nilai SAKIP	60,88	63,00	65,56	66,86	66,57

Sumber: Sekretariat Daerah Kabupaten Karawang Tahun 2022

2.1.3.35.2 Peringkat, Skor dan Status Laporan Penyelenggaraan Pemerintahan Daerah (LPPD)

Peringkat, skor, dan status kinerja LPPD Kabupaten Karawang Tahun 2018 hingga tahun 2020 terdapat pada Tabel 2.171. Pada tahun 2019 Skor LPPD Kabupaten Karawang sebesar 3,5744 dengan peringkat/skor/status LPPD **“Sangat Tinggi”**. Sedangkan selain tahun 2019, Kabupaten Karawang tidak menyelenggarakan perhitungan LPPD.

Tabel 2.171
Peringkat, Skor dan Status Kinerja LPPD Kabupaten Karawang Tahun 2018-2022

No.	Uraian	2018	2019	2020	2021	2022
1.	Peringkat/Skor/Status LPPD	N/A	Status Tinggi	N/A	N/A	N/A
2.	Skor LPPD	N/A	3,5744	N/A	N/A	N/A

Sumber: Sekretariat Daerah Kabupaten Karawang Tahun 2022

2.1.3.35.3 Indeks Reformasi Birokrasi

Dengan melihat Tabel 2.172, Indeks Reformasi Birokrasi (RB) yang diperoleh Kabupaten Karawang pada tahun 2022 adalah 63,36 berarti berada pada predikat B, dimana interpretasinya adalah baik, namun masih perlu perbaikan yang tidak mendasar.

Tabel 2.172
Indeks Reformasi Birokrasi Kabupaten Karawang Tahun 2018-2022

No.	Uraian	2018	2019	2020	2021	2022
1.	Nilai Indeks RB	56,19	60,08	62,2	60,16	63,36
2.	Predikat RB	CC	B	B	B	B

Sumber: Sekretariat Daerah Kabupaten Karawang Tahun 2022

2.1.3.36 Kesatuan Bangsa dan Politik Dalam Negeri

Persentase Ormas/LSM aktif adalah jumlah Ormas/LSM aktif dibagi dengan jumlah Ormas/LSM dikalikan 100 persen. Berdasarkan Tabel 2.170 di bawah, pada tahun 2018 persentase Ormas/LSM aktif sebesar 49,25%. Capaian akhir pada tahun 2022 sebesar 67,2%. Persentase Ormas/LSM aktif di Kabupaten Karawang disajikan pada Tabel 2.173 di bawah ini.

Tabel 2.173
Jumlah Ormas Aktif di
Kabupaten Karawang Tahun 2018-2022

No.	Uraian	2018	2019	2020	2021	2022
1.	Jumlah Ormas Aktif dan Berbadan Hukum yang terdaftar di Kementerian Polhukam	98	134	134	182	256
2.	Jumlah Total Ormas	199	242	242	335	381
3.	Persentase ormas aktif yang terdaftar di Kementerian Polhukam	49,25	55,37	55,37	54,3	67,2

Sumber: Kantor Kesbangpol Kabupaten Karawang Tahun 2022

2.1.4 Aspek Daya Saing

2.1.4.1 Fokus Kemampuan Ekonomi Daerah

Nilai tukar petani adalah rasio antara indeks harga yang diterima petani dengan indeks harga yang dibayar petani yang dinyatakan dalam persentase. Nilai tukar petani merupakan salah satu indikator dalam menentukan tingkat kesejahteraan petani. NTP di Kabupaten Karawang mengalami tren menurun sejak tahun 2018 sebesar 102,01 menjadi 91,76 pada tahun 2020.

Tabel 2.174
Nilai Tukar Petani Kabupaten Karawang
Tahun 2018-2022

No	Uraian	Satuan	2018	2019	2020	2021	2022
1	NTP	Nilai	102,01	94,91	91,76	N/A	N/A

Sumber : Dinas Pertanian dan Ketahanan Pangan Tahun 2022

Kemampuan ekonomi daerah Kabupaten Karawang tergambar dari pertumbuhan ekonomi Inflasi dan Pendapatan Asli Daerah.

Pertumbuhan Ekonomi Kabupaten Karawang mengalami fluktuasi dalam periode tahun 2018 hingga tahun 2022. Pada tahun 2020 pertumbuhan ekonomi mengalami perlambatan sampai dengan 3,59%. Hal ini terjadi karena adanya pandemi COVID-19 sehingga adanya pembatasan pergerakan masyarakat. Sedangkan pada tahun 2021 dan 2022, Kabupaten Karawang tidak melakukan perhitungan inflasi. Pendapatan Asli Daerah mengalami peningkatan dari tahun 2018 sebesar 1.166,47 Miliar rupiah menjadi 1.617,69 Miliar rupiah pada tahun 2022.

Tabel 2.175
Kemampuan Ekonomi Daerah Kabupaten Karawang
Tahun 2018-2022

No	Uraian	Satuan	2018	2019	2020	2021	2022
1.	Laju Pertumbuhan Ekonomi	%/Tahun	6,04	4,08	-3,59	5,85	6,31
2.	Inflasi	%	3,59	3,13	1,94	N/A	N/A
3.	Pendapatan Asli Daerah	Milyar rupiah	1.166,47	1.356,29	2.370,49	1.651,65	1.617,69

Sumber : BPS Kabupaten Karawang Tahun 2023

2.1.4.2 Fokus Iklim Berinvestasi

Nilai investasi berkala nasional (PMA/PMDN) pada tahun 2018-2022 mengalami fluktuasi. Hal ini perlu mendapatkan perhatian dari Pemerintah daerah dalam menciptakan iklim investasi yang sehat di Kabupaten Karawang. Tahun 2022 menjadi capaian nilai investasi berskala nasional tertinggi selama periode waktu 2018-2022 hingga mencapai 37,194 triliun rupiah. Meningkatnya jumlah investasi juga diikuti dengan meningkatnya jumlah penerbitan izin. Tahun 2022, izin yang diterbitkan menjadi 26.367 izin. Nilai investasi berskala nasional dan penerbitan izin di Kabupaten Karawang tahun 2018 hingga tahun 2022 disajikan pada Tabel 2.176.

Tabel 2.176
Nilai Investasi Berskala Nasional dan Penerbitan Izin
di Kabupaten Karawang Tahun 2018-2022

No	Uraian	Satuan	2018	2019	2020	2021	2022
1	Jumlah nilai investasi berskala nasional (PMA/PMDN)	Triliun Rupiah	16,96	24,30	16,79	26,63	37,194

No	Uraian	Satuan	2018	2019	2020	2021	2022
2	Jumlah Penerbitan Izin	Izin	15.393	10.565	5.489	6.169	26.367

Sumber : DPMPTSP Kabupaten Karawang Tahun 2022

2.1.4.3 Fokus Sumber Daya Manusia

Rasio ketergantungan (*Dependency Ratio*) penduduk Kabupaten Karawang dari tahun 2018 sampai tahun 2020 mengalami peningkatan. Dari 46,23% pada tahun 2018 menjadi 46,28% pada tahun 2020. Sedangkan pada tahun 2021 dan 2022 rasio ketergantungan mengalami penurunan dari tahun sebelumnya. Pada tahun 2022 rasio ketergantungan mencapai 40,95%. Dengan demikian dapat diketahui bahwa setiap 100 orang usia produktif di Kabupaten Karawang menanggung 40 orang usia non produktif, dan termasuk dalam kategori angka ketergantungan sedang. Tinggi rendahnya angka ketergantungan dapat dibedakan tiga golongan, yaitu angka ketergantungan rendah bila kurang dari 30, angka ketergantungan sedang bila 30-40, dan angka ketergantungan tinggi bila lebih dari 41.

Tabel 2.177
Angka Ketergantungan Kabupaten Karawang Tahun 2018-2022

No	Uraian	Satuan	2018	2019	2020	2021	2022
1	Jumlah penduduk usia < 15 tahun	Jiwa	630.788	635.581	640.016	589.912	590.844
2	Jumlah penduduk usia > 64 tahun	Jiwa	107.699	108.833	109.914	128.013	137.044
3	Jumlah penduduk usia tidak produktif	Jiwa	738.487	744.414	749.930	717.925	727.888
4	Jumlah penduduk usia 15-64 tahun	Jiwa	1.597.522	1.609.501	1.620.558	1.750.651	1.777.359
5	Rasio ketergantungan	Persen	46,23%	46,25%	46,28%	41,01%	40,95%

Sumber : BPS Kabupaten Karawang Tahun 2022 (terolah)

2.2 Evaluasi Pelaksanaan Program dan Kegiatan RKPD Sampai Tahun Berjalan dan Realisasi RPJMD

Dalam penyusunan RKPD Tahun 2024, dilakukan telaahan terhadap hasil evaluasi pencapaian kinerja pembangunan daerah berdasarkan rekapitulasi hasil evaluasi pelaksanaan program dan

kegiatan RKPD Tahun 2022 dan tahun berjalan 2023, serta realisasi RPJMD.

Program dan kegiatan yang dilaksanakan pada tahun 2022 disusun berdasarkan Peraturan Bupati Karawang Nomor 26 Tahun 2021 Tentang Rencana Kerja Pemerintah Daerah Kabupaten Karawang Tahun 2022 yang diperbaharui dengan Peraturan Bupati Karawang Nomor 46 Tahun 2022 tentang Perubahan Rencana Kerja Pemerintah Daerah Kabupaten Karawang Tahun 2022. Keseluruhan rencana program dan kegiatan yang dilaksanakan pada tahun 2022 diklasifikasikan menurut urusan pemerintahan yang menjadi kewenangan Pemerintah Kabupaten Karawang. Dari evaluasi terhadap pelaksanaan RKPD Tahun 2022, menunjukkan gambaran sebagai tahun kedua pelaksanaan RPJMD Kabupaten Karawang Tahun 2021-2026.

2.2.1 Evaluasi Pelaksanaan Program dan Kegiatan RKPD sampai tahun 2022

Data Belanja pada APBD merupakan anggaran pergeseran perubahan tahun 2022 sebagaimana yang tertuang dalam Peraturan Bupati Nomor 72 Tahun 2022 tanggal 05 Desember 2022 tentang Perubahan atas Peraturan Bupati nomor 60 tahun 2022 tentang Penjabaran Perubahan Anggaran Pendapatan dan Belanja Daerah Tahun Anggaran 2022. Data belanja tersebut terdiri atas belanja operasi, belanja modal, belanja tidak terduga dan belanja transfer. Belanja pergeseran perubahan APBD tahun 2022 sebesar Rp. 5.407.159.745.413,- dimana sampai dengan triwulan IV tahun anggaran 2022 telah terealisasi sebesar Rp. 4.515.465.375.517,- atau sekitar 83,51%. Laporan triwulan IV tahun anggaran 2022 menggunakan realisasi keuangan yang diambil dari FMIS BPKAD Kabupaten Karawang tertanggal 09 Januari 2023. Adapun rincian realisasi tersebut sebagaimana pada Tabel 2.178 berikut:

Tabel 2.178
Realisasi Belanja pada Perubahan Anggaran Pendapatan dan Belanja Daerah (P-APBD)
Kabupaten Karawang Periode Triwulan IV Tahun Anggaran 2022

URUSAN/ BIDANG	PERANGKAT DAERAH	BELANJA PADA P-APBD TAHUN 2022		
		ANGGARAN	REALISASI S/D TRIWULAN IV	PERSENTASE (%)
Urusan Pemerintahan Wajib yang Berkaitan dengan Pelayanan Dasar		3.518.380.126.760	2.777.567.484.999	78,94%
Bidang Pendidikan	Dinas Pendidikan, Pemuda dan Olahraga	1.303.849.940.510	1.033.000.266.875	79,23%
Bidang Kesehatan	Dinas Kesehatan	1.099.281.897.108	683.173.983.302	62,15%
Bidang Pekerjaan Umum dan Penataan Ruang	Dinas Pekerjaan Umum dan Penataan Ruang	850.055.058.638	821.414.185.586	96,63%
Bidang Perumahan Rakyat dan Kawasan Permukiman	Dinas Pekerjaan Umum dan Penataan Ruang dan Dinas Perumahan Rakyat dan Kawasan Permukiman	160.336.324.432	155.969.852.775	97,28%
Bidang Ketentraman dan Ketertiban Umum serta Perlindungan Masyarakat	Satuan Polisi Pamong Praja dan Badan Penanggulangan Bencana Daerah	63.656.107.333	50.068.433.619	78,65%
Bidang Sosial	Dinas Sosial	41.200.798.739	33.940.762.842	82,38%
Urusan Pemerintahan Wajib yang Tidak Berkaitan dengan Pelayanan Dasar		339.948.684.746	295.247.791.792	86,85%
Bidang Tenaga Kerja	Dinas Tenaga Kerja dan Transmigrasi	28.160.046.800	23.035.203.325	81,80%
Bidang Pemberdayaan Perempuan dan Perlindungan Anak	Dinas Pemberdayaan Perempuan dan Perlindungan Anak	9.537.455.000	8.190.691.110	85,88%
Bidang Pangan	Dinas Pertanian dan Ketahanan Pangan	10.615.008.556	10.596.418.022	99,82%
Bidang Pertanahan	-	0	0	0

URUSAN/ BIDANG	PERANGKAT DAERAH	BELANJA PADA P-APBD TAHUN 2022		
		ANGGARAN	REALISASI S/D TRIWULAN IV	PERSENTASE (%)
Bidang Lingkungan Hidup	Dinas Lingkungan Hidup	61.920.809.000	57.346.454.979	92,61%
Bidang Administrasi Kependudukan dan Pencatatan Sipil	Dinas Kependudukan dan Pencatatan Sipil	24.594.399.800	19.047.232.138	77,45%
Bidang Pemberdayaan Masyarakat dan Desa	Dinas Pemberdayaan Masyarakat dan Desa	24.148.157.140	21.242.643.867	87,97%
Bidang Pengendalian Penduduk dan Keluarga Berencana	Dinas Pengendalian Penduduk dan Keluarga Berencana	40.039.127.150	33.163.875.647	82,83%
Bidang Perhubungan	Dinas Perhubungan	32.520.540.000	29.625.618.648	91,10%
Bidang Komunikasi dan Informatika	Dinas Komunikasi dan Informatika	17.773.886.400	15.234.584.510	85,71%
Bidang Koperasi, Usaha Kecil dan Menengah	Dinas Koperasi, Usaha Kecil dan Menengah	14.325.350.200	13.329.394.330	93,05%
Bidang Penanaman Modal	Dinas Penanaman Modal dan Pelayanan Terpadu Satu Pintu	15.878.424.000	13.101.385.673	82,51%
Bidang Kepemudaan dan Olah Raga	Dinas Pendidikan, Pemuda dan Olahraga	34.485.151.500	28.374.222.600	82,28%
Bidang Statistik	Dinas Komunikasi dan Informatika	109.206.900	104.644.850	95,82%
Bidang Persandian	Dinas Komunikasi dan Informatika	268.643.700	260.173.847	96,85%
Bidang Kebudayaan	Dinas Pariwisata dan Kebudayaan	14.545.300.600	13.317.224.261	91,56%
Bidang Perpustakaan	Dinas Arsip dan Perpustakaan	10.360.390.250	8.611.896.021	83,12%
Bidang Kearsipan	Dinas Arsip dan Perpustakaan	666.787.750	666.127.964	99,90%
Urusan Pemerintahan Pilihan		118.563.723.094	97.556.362.309	82,28%
Bidang Kelautan dan Perikanan	Dinas Perikanan	23.943.658.500	20.280.566.830	84,70%
Bidang Pariwisata	Dinas Pariwisata dan Kebudayaan	2.977.203.100	2.953.783.710	99,21%

URUSAN/ BIDANG	PERANGKAT DAERAH	BELANJA PADA P-APBD TAHUN 2022		
		ANGGARAN	REALISASI S/D TRIWULAN IV	PERSENTASE (%)
Bidang Pertanian	Dinas Pertanian dan Ketahanan Pangan	69.892.069.294	54.078.129.850	77,37%
Bidang Kehutanan	-	0	0	0
Bidang Energi dan Sumber Daya Mineral	-	0	0	0
Bidang Perdagangan	Dinas Perindustrian dan Perdagangan	3.721.919.000	3.701.768.950	99,46%
Bidang Perindustrian	Dinas Perindustrian dan Perdagangan	17.872.886.000	16.392.450.069	91,72%
Bidang Transmigrasi	Dinas Tenaga Kerja dan Transmigrasi	155.987.200	149.662.900	95,95%
Unsur Penunjang Urusan Pemerintahan		1.430.267.210.813	1.345.093.836.414	94,04%
Bidang Perencanaan	Badan Perencanaan Pembangunan Daerah	19.223.446.750	16.880.707.343	87,81%
Bidang Keuangan	Badan Pengelolaan Keuangan dan Aset Daerah dan Badan Pendapatan Daerah	889.502.813.400	854.269.823.614	96,04%
Bidang Kepegawaian	Badan Kepegawaian dan Pengembangan SDM	20.303.602.687	17.100.187.704	84,22%
Bidang Pendidikan dan Pelatihan	Badan Kepegawaian dan Pengembangan SDM	4.018.235.480	3.234.093.270	80,49%
Bidang Penelitian dan Pengembangan	Badan Perencanaan Pembangunan Daerah	341.447.900	279.557.600	81,87%
Pengawasan	Inspektorat	26.859.505.000	23.177.719.423	86,29%
Pemerintahan Umum	Badan Kesatuan Bangsa dan Politik	14.486.255.852	12.928.159.994	89,24%
Pendukung	Sekretariat Daerah	190.148.692.386	181.911.544.733	95,67%
	Sekretariat DPRD	109.984.550.300	96.550.215.129	87,79%
Kecamatan	30 Kecamatan di Kabupaten Karawang	155.398.661.058	138.761.827.604	89,29%
TOTAL		5.407.159.745.413	4.515.465.375.517	83,51%

Sumber : BPKAD Kabupaten Karawang

2.2.2 Evaluasi Capaian RPJMD Tahun 2021 - 2022

Visi (Tujuan) dan Misi (Sasaran Tahunan) Bupati-Wakil Bupati Karawang selama periode 5 (lima) tahun yang bersifat abstrak dijabarkan menjadi suatu yang konkrit melalui penetapan indikator kinerja utama (IKU). Indikator Kinerja Utama adalah hal utama yang akan diwujudkan oleh Kepala Daerah. Pencapaian Indikator Kinerja Utama merupakan sinergitas kinerja antara Pemerintah Kabupaten Karawang, masyarakat dan swasta dalam pelaksanaan pembangunan di Kabupaten Karawang.

Perencanaan pembangunan merupakan proses yang berkelanjutan mulai dari tahap perencanaan, pelaksanaan, serta pengendalian dan evaluasi. Hasil pembangunan yang disajikan dalam bentuk evaluasi pelaksanaan RPJMD merupakan informasi penting bagi proses perencanaan periode berikutnya.

Evaluasi pelaksanaan RPJMD Kabupaten Karawang Tahun 2021-2026 memberikan gambaran pelaksanaan pembangunan sekaligus penyelenggaraan pemerintahan daerah yang diwakili oleh berbagai data dan informasi pembangunan daerah. Informasi capaian pembangunan yang diwakili oleh indikator kinerja sasaran RPJMD Kabupaten Karawang 2021-2026. Berdasarkan RPJMD Kabupaten Karawang Tahun 2021-2026 ditetapkan sejumlah 17 indikator kinerja sasaran yang selanjutnya disebut sebagai Indikator Kinerja Utama (IKU).

Tahun 2021 terdapat 10 IKU (59%) belum mencapai target, 2 IKU (12%) belum memperoleh hasil pengukuran dari instansi yang berwenang, dan 5 IKU (29%) sudah mencapai target. Untuk tahun 2022, berikut ini predikat capaian Indikator Kinerja Utama Tahun 2022 (%).

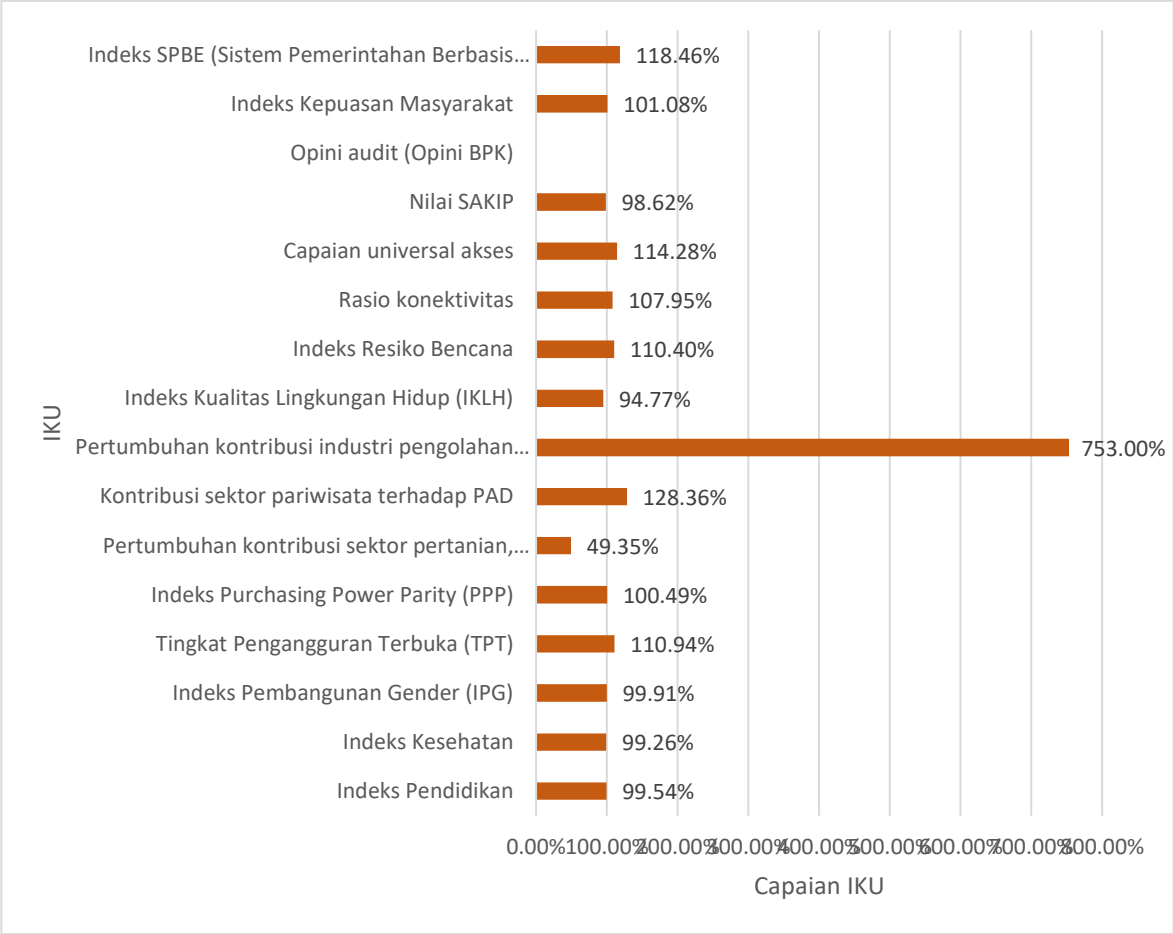
Berdasarkan Gambar 2.85, capaian kinerja IKU di atas 100% sebesar 53%, sangat tinggi sebesar 35%, sangat rendah sebesar 6%, dan belum ada data sebesar 6%. Utamanya untuk indikator kontribusi industri pengolahan meningkat sampai 753% dari yang ditargetkan yaitu sebesar 100%. Hal ini dapat disebabkan karena adanya perubahan situasi dan kondisi dari semula pandemi ke era *new normal*.

Era *new normal* merupakan awal dari kebangkitan perekonomian hampir di seluruh Indonesia salah satunya di Kabupaten Karawang. Masyarakat mulai beradaptasi hidup normal kembali setelah pandemi yang mana mulai beraktivitas ke luar rumah dan menyebabkan pergerakan manusia semakin tinggi, seiring dengan hal tersebut roda perekonomian pun kembali berputar dengan normal sedikit demi sedikit sampai akhirnya berdampak pada industri pengolahan dalam PDRB naik dengan sangat signifikan.



Gambar 2.85 Predikat Capaian Indikator Kinerja Utama Tahun 2022 (%)

Berikut ini Gambar 2.86 adalah rincian target dan capaian Indikator Kinerja Utama (IKU) setiap Misi Tahun 2021-2026 yang tercantum dalam RPJMD Kabupaten Karawang Tahun 2021-2026:



Gambar 2.86 Capaian Indikator Kinerja Utama Pemerintah Kabupaten Karawang Tahun 2022

Dari 17 Indikator Kinerja Utama (IKU) Pemerintah Kabupaten Karawang, terdapat enam IKU (35,29%) yang belum tercapai yaitu Indeks Pendidikan, Indeks Kesehatan, Indeks Kualitas Lingkungan Hidup (IKLH), Indeks Pembangunan Gender (IPG), kontribusi sektor pertanian dan perikanan dalam PDRB, dan Nilai SAKIP. Satu IKU (5,88%) belum ada hasil evaluasi dari instansi yang berwenang yaitu Opini BPK terhadap LKPD dan sepuluh IKU (58,82%) sudah mencapai target. Berdasarkan Gambar 2.86, satu IKU yaitu pertumbuhan kontribusi industri pengolahan realisasi jauh diatas target yang ditetapkan dan 11 IKU mencapai kinerja yang tinggi. Untuk lima Indikator Kinerja Utama yang belum mencapai target sebagaimana Tabel 2.179 berikut ini:

Tabel 2.179
Target Indikator Kinerja Utama (IKU) Kabupaten Karawang Tahun 2021-2026 Dan Realisasi Capaian Tahun 2021-2022

No	MISI	TUJUAN	SASARAN	No	IKU	Satuan	Urusan	Kinerja Tahun					
								2021			2022		
								Target	Realisasi	Tingkat Capaian (%)	Target	Realisasi	Tingkat Capaian (%)
1	2	3	4	5	6	7	8	9	10	11	12	13	14
1	Terwujudnya sumber daya manusia yang berkualitas dan berdaya saing	Terwujudnya Sumber daya manusia yang sehat, cerdas dan berkarakter	Terpenuhinya kebutuhan dasar masyarakat bidang pendidikan dan literasi	1	Indeks Pendidikan	Indeks	Pendidikan, Perpustakaan, Pemuda dan Olahraga	60,08	59,54	99,12%	60,67	60,39	99,54%
			Terpenuhinya kebutuhan dasar masyarakat bidang kesehatan	2	Indeks Kesehatan	Indeks	Kesehatan, Pengendalian Penduduk dan Keluarga Berencana	81,48	80,51	98,81%	81,55	80,95	99,26%
			Meningkatnya pengarusutamaan gender serta perlindungan terhadap perempuan dan anak	3	Indeks Pembangunan Gender (IPG)	Indeks	Pemberdayaan Perempuan dan Perlindungan Anak	90,35	90,29	99,93%	90,58	90,50	99,91%

No	MISI	TUJUAN	SASARAN	No	IKU	Satuan	Urusan	Kinerja Tahun					
								2021			2022		
								Target	Realisasi	Tingkat Capaian (%)	Target	Realisasi	Tingkat Capaian (%)
1	2	3	4	5	6	7	8	9	10	11	12	13	14
		Meningkatnya kesejahteraan dan jaminan perlindungan masyarakat	Meningkatnya pendapatan masyarakat dan daya beli masyarakat serta pemberian jaminan dan perlindungan sosial	4	Tingkat Pengangguran Terbuka (TPT)	%	Tenaga Kerja, Transmigrasi, Pemberdayaan Masyarakat dan Desa	11,24	11,83	95,01%	10,95	9,87	110,94%
				5	Indeks <i>Purchasing Power Parity</i> (PPP)	Indek	Koperasi UMKM, Sosial	74,53	74,47	99,92%	75,15	75,52	100,49%
2	Terwujudnya ekonomi kerakyatan yang kreatif, produktif dan berdaya saing serta berbasis pada potensi lokal	Terwujudnya ekonomi kerakyatan yang kreatif, inovatif dan berbasis pada potensi unggulan daerah	Meningkatnya aktivitas perekonomian yang berkelanjutan	6	Pertumbuhan kontribusi sektor pertanian, kehutanan dan perikanan dalam PDRB	%	Pertanian, Pangan, Perikanan dan Kelautan	4,5	2,32	51,56%	4,6	2,27	49,35%

No	MISI	TUJUAN	SASARAN	No	IKU	Satuan	Urusan	Kinerja Tahun					
								2021			2022		
								Target	Realisasi	Tingkat Capaian (%)	Target	Realisasi	Tingkat Capaian (%)
1	2	3	4	5	6	7	8	9	10	11	12	13	14
			Terwujudnya destinasi pariwisata yang berdaya saing dan unggul dan pengembangan ekonomi kreatif	7	Kontribusi sektor pariwisata terhadap PAD	%	Pariwisata, Koperasi UMKM, Kebudayaan, Perdagangan	7,36	6,66	90,49%	7,44	9,55	128,36%
			Meningkatnya kontribusi industri pengolahan dalam pertumbuhan ekonomi	8	Pertumbuhan kontribusi industri pengolahan dalam PDRB	%	Perindustrian, Penanaman Modal	0,39	7,09	1817,95 %	1,0	7,53	753,00%

No	MISI	TUJUAN	SASARAN	No	IKU	Satuan	Urusan	Kinerja Tahun					
								2021			2022		
								Target	Realisasi	Tingkat Capaian (%)	Target	Realisasi	Tingkat Capaian (%)
1	2	3	4	5	6	7	8	9	10	11	12	13	14
3	Terwujudnya tata kelola lingkungan hidup yang aman, nyaman dan mendukung proses pembangunan yang berkesinambungan	Terwujudnya prinsip pengelolaan lingkungan hidup dan sumber daya alam yang berkelanjutan dan berkesinambungan	Meningkatnya kualitas lingkungan hidup di Kabupaten Karawang	9	Indeks Kualitas Lingkungan Hidup (IKLH)	Indeks	Lingkungan Hidup	47,15	44,80	95,02%	47,4	44,92	94,77%
			Meningkatnya upaya pengurangan resiko bencana melalui adaptasi dan mitigasi	10	Indeks Resiko Bencana	Indeks	Ketenteraman, Ketertiban Umum dan Perlindungan Masyarakat	174,3	165,58	105,28%	174,2	157,81	110,40%
		Menurunnya kesenjangan antar wilayah khususnya dalam ketersediaan sarana dan prasarana	Meningkatnya pemerataan dan kualitas infrastruktur wilayah	11	Rasio konektivitas	Rasio	Perhubungan, Pekerjaan Umum dan Penataan Ruang	0,63	0,49	77,81%	0,63	0,68	107,95%

No	MISI	TUJUAN	SASARAN	No	IKU	Satuan	Urusan	Kinerja Tahun					
								2021			2022		
								Target	Realisasi	Tingkat Capaian (%)	Target	Realisasi	Tingkat Capaian (%)
1	2	3	4	5	6	7	8	9	10	11	12	13	14
			Tercapainya universal akses (kumuh, air bersih, pengelolaan sampah dan limbah domestik)	12	Capaian universal akses	%	Perumahan Rakyat dan Kawasan Permukiman, Pekerjaan Umum dan Penataan Ruang	41,80	43,74	104,64%	43,97	50,25	114,28%
4	Terwujudnya tata kelola pemerintahan yang baik dan pelayanan publik yang berkualitas	Terwujudnya tata kelola pemerintahan yang transparan, partisipatif, koordinatif dan akuntabel serta berorientasi kebutuhan	Terwujudnya tata kelola pemerintahan dan keuangan daerah yang transparan, akuntabel dan kapabel	13	Nilai SAKIP	indeks	Unsur Penunjang Pemerintahan, Perencanaan, Keuangan, Setda, Setwan, Pengawasan Kepegawaian	66,50	66,86	100,54%	67,5	66,57	98,62%
				14	Opini audit (Opini BPK)	Opini	Keuangan dan pengawasan	WTP	WTP	100%	WTP	WTP	100%

No	MISI	TUJUAN	SASARAN	No	IKU	Satuan	Urusan	Kinerja Tahun					
								2021			2022		
								Target	Realisasi	Tingkat Capaian (%)	Target	Realisasi	Tingkat Capaian (%)
1	2	3	4	5	6	7	8	9	10	11	12	13	14
			Terwujudnya implementasi teknologi informasi dalam peningkatan pelayanan bagi masyarakat	15	Indeks Kepuasan Masyarakat	Nilai	Penanaman Modal, Kependudukan dan Pencatatan Sipil, Unsur penunjang pemerintahan, unsur kewilayahan (Kecamatan)	81,00	82,54	101,90%	81,50	82,379	101,08%
				16	Indeks SPBE (Sistem Pemerintahan Berbasis Elektronik)	Indeks	Komunikasi dan Informatika, Statistik, Persandian dan Kearsipan	2,4	3,39	141,25%	2,6	3,08	118,46%
			Terwujudnya ketenteraman dan ketertiban, perlindungan masyarakat	17	Persentase penurunan gangguan keamanan ketenteraman dan ketertiban umum	%	Ketenteraman, Ketertiban Umum dan Perlindungan Masyarakat, Kesbangpol	5	5	100,00%	5	5	100,00%

Sumber : Bappeda Kabupaten Karawang

2.2.3 Capaian Tujuan SDG’s di Kabupaten Karawang

Kabupaten Karawang turut serta berkontribusi dalam pencapaian tujuan SDG’s dengan hasil capaian sebagaimana Tabel 2.186 berikut ini:

Tabel 2.180

Target dan Capaian SDG's di Kabupaten Karawang

Kode Indikator	Nama Indikator SDGs	Sumber Data	Satuan	Angka Dasar (Baseline 2021)	Evaluasi		Keterangan
					2022 (Target)	2022 (Realisasi)	
Pada tahun 2030, mengurangi setidaknya setengah proporsi laki-laki, perempuan dan anak-anak dari semua usia, yang hidup dalam kemiskinan di semua dimensi, sesuai dengan definisi nasional.							
1.2.1*	Persentase penduduk yang hidup di bawah garis kemiskinan nasional, menurut jenis kelamin dan kelompok umur.	BPS, (DINSOS)	Persen	8,13	8,00	8,44	Semua OPD
1.3.1. (a)	Proporsi peserta jaminan kesehatan melalui SJSN Bidang Kesehatan.	DINKES	Persen	85,00	89,00	89	Dinkes
Menerapkan secara nasional sistem dan upaya perlindungan sosial yang tepat bagi semua, termasuk kelompok yang paling miskin, dan pada tahun 2030 mencapai cakupan substansial bagi kelompok miskin dan rentan.							
1.3.1.(b)	Proporsi peserta Program Jaminan Sosial Bidang Ketenagakerjaan.						
1.3.1. (d)	Jumlah rumah tangga yang mendapatkan bantuan tunai bersyarat/Program Keluarga Harapan.	DINSOS	Jumlah	12,87		11,8	StatKesra Karawang 2021-2022
Pada tahun 2030, menghilangkan kelaparan dan menjamin akses bagi semua orang, khususnya orang miskin dan mereka yang berada dalam kondisi rentan, termasuk bayi, terhadap makanan yang aman, bergizi, dan cukup sepanjang tahun.							
2.1.1.(a)	Prevalensi kekurangan gizi (underweight) pada anak balita.	DINKES	Persen	16	15	15	

Kode Indikator	Nama Indikator SDGs	Sumber Data	Satuan	Angka Dasar (Baseline 2021)	Evaluasi		Keterangan
					2022 (Target)	2022 (Realisasi)	
2.2.1.*	prevalensi stunting (pendek dan sangat pendek) pada anak di bawah lima tahun/balita	DINKES	Persen	12,5	12	12	
Pada tahun 2030, menghilangkan segala bentuk kekurangan gizi, termasuk pada tahun 2025 mencapai target yang disepakati secara internasional untuk anak pendek dan kurus di bawah usia 5 tahun, dan memenuhi kebutuhan gizi remaja perempuan, ibu hamil dan menyusui, serta manula.							
2.2.2*	Prevalensi wasting (berat badan/tinggi badan) anak pada usia kurang dari 5 tahun, berdasarkan tipe	DINKES	Persen	16	15	15	
2.2.2.(b)	Persentase bayi usia kurang dari 6 bulan yang mendapatkan ASI eksklusif.	DINKES	Persen	35	40	40	
2.2.2.(c)	Kualitas konsumsi pangan yang diindikasikan oleh skor Pola Pangan Harapan (PPH) mencapai; dan tingkat konsumsi ikan.	DPKP	Skor PPH	90,3	92,2	92,3	
Pada tahun 2030, mengurangi rasio angka kematian ibu hingga kurang dari 70 per 100.000 kelahiran hidup.							
3.1.1*	Angka Kematian Ibu (AKI).	DINKES	Rasio	294,86	119,05	136,5	
3.1.2*	(Persentase) Proporsi perempuan pernah kawin umur 15-49 tahun yang proses melahirkan terakhirnya ditolong oleh tenaga kesehatan terlatih.	DINKES	Persen	99,17	100,00	94,81	
Pada tahun 2030, mengakhiri kematian bayi baru lahir dan balita yang dapat dicegah, dengan seluruh negara berusaha menurunkan Angka Kematian Neonatal setidaknya hingga 12 per 1.000 KH (Kelahiran Hidup) dan Angka Kematian Balita 25 per 1.000.							

Kode Indikator	Nama Indikator SDGs	Sumber Data	Satuan	Angka Dasar (Baseline 2021)	Evaluasi		Keterangan
					2022 (Target)	2022 (Realisasi)	
3.2.2.(a)	Angka Kematian Bayi (AKB) per 1000 kelahiran hidup.	BPS, DINKES	Rasio	5,23	2,98	4,69	
Pada tahun 2030, mengakhiri epidemi AIDS, tuberkulosis, malaria, dan penyakit tropis yang terabaikan, dan memerangi hepatitis, penyakit bersumber air, serta penyakit menular lainnya.							
3.3.1.(a)	Prevalensi HIV pada populasi dewasa.	DINKES	Kasus	244	315	300	
3.3.2.(a)	Insiden Tuberkulosis (ITB) per 100.000 penduduk.	BPS, DINKES	Kasus		25800	26060	
3.3.3*	Kejadian Malaria per 1.000 orang	BPS, DINKES	Kasus	3		4	Kasus Malaria Impor
Pada tahun 2030, mengurangi hingga sepertiga angka kematian dini akibat penyakit tidak menular, melalui pencegahan dan pengobatan, serta meningkatkan kesehatan mental dan kesejahteraan.							
3.4.1.(b)	Prevalensi tekanan darah tinggi.	DINKES	Persen	623,205			
Memperkuat pencegahan dan pengobatan penyalahgunaan zat, termasuk penyalahgunaan narkotika dan penggunaan alkohol yang membahayakan.							
3.3.5*	Jumlah orang yang memerlukan intervensi terhadap penyakit tropis yang terabaikan: (b) Proporsi kasus kusta yang ditemukan dan diobati	DINKES	Kasus				
Pada tahun 2030, menjamin akses universal terhadap layanan kesehatan seksual dan reproduksi, termasuk keluarga berencana, informasi dan pendidikan, dan integrasi kesehatan reproduksi ke dalam strategi dan program nasional.							

Kode Indikator	Nama Indikator SDGs	Sumber Data	Satuan	Angka Dasar (Baseline 2021)	Evaluasi		Keterangan
					2022 (Target)	2022 (Realisasi)	
3.7.1(a)	Angka prevalensi penggunaan metode kontrasepsi (CPR) semua cara pada Pasangan Usia Subur (PUS) usia 15-49 tahun yang berstatus kawin.	BPS, (DPPKB)	persen	72,39	66	77,02	
3.7.2.(a)	Total Fertility Rate (TFR).	DPPKB	Persen	2,22	2,28	2,21	
Mencapai cakupan kesehatan universal, termasuk perlindungan risiko keuangan, akses terhadap pelayanan kesehatan dasar yang baik, dan akses terhadap obat- obatan dan vaksin dasar yang aman, efektif, berkualitas, dan terjangkau bagi semua orang.							
3.8.1.(a)	Unmet need pelayanan kesehatan.	DINKES					
3.8.2.*	Cakupan Jaminan Kesehatan Nasional (JKN).	DINKES	persen	85	89	89	
Memperkuat pelaksanaan the Framework Convention on Tobacco Control WHO di seluruh negara sebagai langkah yang tepat.							
3.a.1.*	Persentase merokok pada penduduk umur ≥15 tahun.	BPS	persen			32,65	Sumber : Statkesra Karawang 2022
Meningkatkan secara signifikan pembiayaan kesehatan dan rekrutmen, pengembangan, pelatihan, dan retensi tenaga kesehatan di negara berkembang, khususnya negara kurang berkembang, dan negara berkembang pulau kecil.							
3.c.1.*	Kepadatan dan distribusi tenaga kesehatan.	DINKES	Persen	60	60	60	
Pada tahun 2030, menjamin bahwa semua anak perempuan dan laki- laki menyelesaikan pendidikan dasar dan menengah tanpa dipungut biaya, setara, dan berkualitas, yang mengarah pada capaian pembelajaran yang relevan dan efektif.							
4.1.1(a)	Persentase SD/MI berakreditasi minimal B.	DISDIK	persen	66,7	70,04	70,04	
4.1.1(b)	Persentase SMP/MTS berakreditasi minimal B.	DISDIK	persen	#REF!	48,47	48,47	

Kode Indikator	Nama Indikator SDGs	Sumber Data	Satuan	Angka Dasar (Baseline 2021)	Evaluasi		Keterangan
					2022 (Target)	2022 (Realisasi)	
4.1.1(d)	Angka Partisipasi Kasar (APK) SD/MI/ sederajat.	BPS, DISDIK	Persen	102,75	102,75	107,55	
4.1.1(e)	Angka Partisipasi Kasar (APK) SMP/ MTs/ sederajat.	BPS, DISDIK	Persen	98,98	98,98	98,98	
4.1.1(g)	Rata-rata lama sekolah penduduk umur ≥15 tahun.	BPS, DISDIK	Tahun	7,78	7,96	7,96	
Pada tahun 2030, menjamin bahwa semua anak perempuan dan laki-laki memiliki akses terhadap perkembangan dan pengasuhan anak usia dini, pengasuhan, Pendidikan pra-sekolah dasar yang berkualitas, sehingga mereka siap untuk menempuh pendidikan dasar.							
4.2.2.(a)	Angka Partisipasi Kasar (APK) Pendidikan Anak Usia Dini (PAUD).	BPS, DISDIK	Persen	74,87	74,87	74,87	
Pada tahun 2030, menghilangkan disparitas gender dalam pendidikan, dan menjamin akses yang sama untuk semua tingkat pendidikan dan pelatihan kejuruan, bagi masyarakat rentan termasuk penyandang cacat, masyarakat penduduk asli, dan anak-anak dalam kondisi rentan.							
4.5.1*	(ii) Rasio Angka Partisipasi Kasar (APK) pada tingkat SMP/ sederajat: (a) perempuan/laki-laki	BPS, DISDIK	Persen			100	
4.5.1*	Rasio Angka Partisipasi Murni (APM) pada tingkat SD/ sederajat: (a) perempuan/laki-laki	BPS, DISDIK	Persen	98,99	99,11	99,11	
4.5.1*	Rasio Angka Partisipasi Murni (APM) pada tingkat SD/ sederajat: (c) kuintil terbawah/ teratas	BPS, DISDIK	Persen	98,99	99,11	99,11	
Pada tahun 2030, menjamin bahwa semua remaja dan proporsi kelompok dewasa tertentu, baik laki-laki maupun perempuan, memiliki kemampuan literasi dan numerasi.							

Kode Indikator	Nama Indikator SDGs	Sumber Data	Satuan	Angka Dasar (Baseline 2021)	Evaluasi		Keterangan
					2022 (Target)	2022 (Realisasi)	
4.6.1.(a)	Persentase angka melek aksara penduduk umur ≥15 tahun.	BPS, DISDIK	Persen	96,85	98,29	98,29	
Pada tahun 2030, secara signifikan meningkatkan pasokan guru yang berkualitas, termasuk melalui kerjasama internasional dalam pelatihan guru di negara berkembang, terutama negara kurang berkembang, dan negara berkembang kepulauan kecil.							
4.c.1*	Persentase guru TK, SD, SMP, SMA, SMK, dan PLB yang bersertifikat pendidik.	BPS, DISDIK	Persen	43,47	43,84	43,84	
5.2.2.(a)	Persentase korban kekerasan terhadap perempuan yang mendapat layanan komprehensif.	DP3A	Persen	82,88	100	90	
Menghapuskan semua praktik berbahaya, seperti perkawinan usia anak, perkawinan dini dan paksa, serta sunat perempuan.							
5.3.1(a)	Median usia kawin pertama perempuan pernah kawin umur 25-49 tahun.	DPPKB	Umur	20,7	20	20,77	
Menjamin partisipasi penuh dan efektif, dan kesempatan yang sama bagi perempuan untuk memimpin di semua tingkat pengambilan keputusan dalam kehidupan politik, ekonomi, dan masyarakat.							
5.5.1*	Proporsi kursi yang diduduki perempuan di parlemen tingkat pusat, parlemen daerah dan pemerintah daerah.	BPS, DP3A	persen		20		
Menjamin akses universal terhadap kesehatan seksual dan reproduksi, dan hak reproduksi seperti yang telah disepakati sesuai dengan Programme of Action of the International Conference on Population and Development and the Beijing Platform serta dokumen- dokumen hasil revidi dari konferensi- konferensi tersebut.							

Kode Indikator	Nama Indikator SDGs	Sumber Data	Satuan	Angka Dasar (Baseline 2021)	Evaluasi		Keterangan
					2022 (Target)	2022 (Realisasi)	
5.6.1.(a)	Unmet need KB (Kebutuhan Keluarga Berencana/KB yang tidak terpenuhi).	BPS, DPPKB	persen	14,38	10,22	9,72	
Pada tahun 2030, mencapai akses universal dan merata terhadap air minum yang aman dan terjangkau bagi semua.							
6.1.1.(a)	Persentase rumah tangga yang memiliki akses terhadap layanan sumber air minum layak.	PUPR, PRKP	Persen	84,36	86,12	85,61	
Pada tahun 2030, mencapai akses terhadap sanitasi dan kebersihan yang memadai dan merata bagi semua, dan menghentikan praktik buang air besar sembarangan di tempat terbuka, memberikan perhatian khusus pada kebutuhan kaum perempuan, serta kelompok masyarakat rentan.							
6.2.1*	(a) Persentase Rumah Tangga yang Memiliki Fasilitas Cuci Tangan dengan Air dan Sabun	PRKP	Persen				
6.2.1*	(b) Persentase Rumah Tangga yang Memiliki Akses Terhadap Sanitasi Layak	PRKP	Persen		78,14232	78,14232	
6.2.1.(d)	Jumlah desa/kelurahan yang melaksanakan Sanitasi Total Berbasis Masyarakat (STBM).	DINKES	persen	47,57	91	91	
6.2.1.(f)	Proporsi rumah tangga yang terlayani sistem pengelolaan air limbah terpusat.	PRKP	Persen	75,96	76,34	76,34	
Pada tahun 2030, menerapkan pengelolaan sumber daya air terpadu di semua tingkatan, termasuk melalui kerjasama lintas batas sesuai kepantasan.							
6.5.1.(g)	Kegiatan penataan kelembagaan sumber daya air.	PUPR	%	72,88	70	70	

Kode Indikator	Nama Indikator SDGs	Sumber Data	Satuan	Angka Dasar (Baseline 2021)	Evaluasi		Keterangan
					2022 (Target)	2022 (Realisasi)	
Mempertahankan pertumbuhan ekonomi per kapita sesuai dengan kondisi nasional dan, khususnya, setidaknya 7 persen pertumbuhan produk domestik bruto per tahun di negara kurang berkembang.							
8.1.1*	Laju pertumbuhan PDB per kapita.	BPS	persen	5,85	5,90	6,31	
8.1.1.(a)	PDB per kapita.	BPS					
Pada tahun 2030, mencapai pekerjaan tetap dan produktif dan pekerjaan yang layak bagi semua perempuan dan laki-laki, termasuk bagi pemuda dan penyandang difabilitas, dan upah yang sama untuk pekerjaan yang sama nilainya.							
	Tingkat pengangguran terbuka berdasarkan jenis kelamin dan kelompok umur.	BPS, DISNAKER	persen	11,83	10,95	9,87	
Pada tahun 2030, menyusun dan melaksanakan kebijakan untuk mempromosikan pariwisata berkelanjutan yang menciptakan lapangan kerja dan mempromosikan budaya dan produk lokal.							
8.9.1.(a)	Jumlah wisatawan mancanegara.	BPS, DISPARBUD	jumlah	6127		562	
8.9.1.(b)	Jumlah kunjungan wisatawan nusantara.	BPS, DISPARBUD	persen	1887987		1891022	Objek Wisata Alam dan Wisata Budaya
Memperkuat kapasitas lembaga keuangan domestik untuk mendorong dan memperluas akses terhadap perbankan, asuransi dan jasa keuangan bagi semua.							
8.10.1*	Jumlah kantor bank dan ATM per 100.000 jumlah orang dewasa.	BPS, OJK	jumlah				
Pada tahun 2030, secara progresif mencapai dan mempertahankan pertumbuhan pendapatan penduduk yang berada di bawah 40% dari populasi pada tingkat yang lebih tinggi dari rata-rata nasional.							

Kode Indikator	Nama Indikator SDGs	Sumber Data	Satuan	Angka Dasar (Baseline 2021)	Evaluasi		Keterangan
					2022 (Target)	2022 (Realisasi)	
10.1.1.(a)	Persentase penduduk yang hidup di bawah garis kemiskinan nasional, menurut jenis kelamin dan kelompok umur.	BPS, DINSOS	persen	8,13	8	8,44	
10.1.1.(c)	Jumlah desa tertinggal.	BPS, DPMD	Jumlah	0	0	0	
Pada tahun 2030, secara signifikan mengurangi jumlah kematian dan jumlah orang terdampak, dan secara substansial mengurangi kerugian ekonomi relative terhadap PDB global. yang disebabkan oleh bencana, dengan fokus melindungi orang miskin dan orang-orang dalam situasi rentan.							
11.5.1*	Jumlah korban meninggal, hilang dan terkena dampak bencana per 100.000 orang.	BPBD	Jiwa	125673		28594	Karawang Dalam Angka
11.5.1.(c)	Jumlah sistem peringatan dini cuaca dan iklim serta kebencanaan.	BPBD, BMKG	Unit	1	174,33	1	EWS Banjir
Pada tahun 2030, mengurangi dampak lingkungan perkotaan per kapita yang merugikan, termasuk dengan memberi perhatian khusus pada kualitas udara, termasuk penanganan sampah kota.							
11.6.1.(a)	Persentase sampah perkotaan yang tertangani.	DLH	Persen	47,94	48	51,94	
Pada tahun 2020 mencapai pengelolaan bahan kimia dan semua jenis limbah yang ramah lingkungan, di sepanjang siklus hidupnya, sesuai kerangka kerja internasional yang disepakati dan secara signifikan mengurangi pencemaran bahan kimia dan limbah tersebut ke udara, air, dan tanah untuk meminimalkan dampak buruk terhadap kesehatan manusia dan lingkungan.							
12.4.2.(a)	Jumlah limbah B3 yang terkelola dan proporsi limbah B3 yang diolah sesuai peraturan perundangan (sektor industri).	DLH	persen	100	100	100	
Menghentikan perlakuan kejam, eksploitasi, perdagangan, dan segala bentuk kekerasan dan penyiksaan terhadap anak.							

Kode Indikator	Nama Indikator SDGs	Sumber Data	Satuan	Angka Dasar (Baseline 2021)	Evaluasi		Keterangan
					2022 (Target)	2022 (Realisasi)	
16.2.1.(b)	Prevalensi kekerasan terhadap anak laki-laki dan anak perempuan.	BPS, DP3A	Persen	0,006	65	0,007	Persentase anak korban kekerasan yang ditangani instansi terkait kabupaten
Mengembangkan lembaga yang efektif, akuntabel, dan transparan di semua tingkat.							
16.6.1*	Proporsi pengeluaran utama pemerintah terhadap anggaran yang disetujui.	BPKAD	Persen	90,91	86,21	86,21	Persentase kesesuaian APBD dengan KUA PPAS
16.6.1.(a)	Persentase peningkatan Opini Wajar Tanpa Pengecualian (WTP) atas Laporan Keuangan Kementerian/ Lembaga dan Pemerintah Daerah (Provinsi/ Kabupaten/ Kota).	Inspektorat	WTP		WTP	WTP	
Menjamin pengambilan keputusan yang responsif, inklusif, partisipatif dan representatif di setiap tingkatan.							
16.7.1.(a)	Persentase keterwakilan perempuan di Dewan Perwakilan Rakyat (DPR) dan Dewan Perwakilan Rakyat Daerah (DPRD).	BPS, DP3A	Jumlah	14	20	14	Karawang Dalam Angka 2023
16.7.1.(b)	Persentase keterwakilan perempuan sebagai pengambilan keputusan di lembaga eksekutif (Eselon I dan II).	BPS, BKPSDM, DP3A	Jumlah				
Pada tahun 2030, memberikan identitas yang syah bagi semua, termasuk pencatatan kelahiran.							
16.9.1*	Proporsi anak umur di bawah 5 tahun yang kelahirannya dicatat oleh lembaga pencatatan sipil, menurut umur	DISDUKCAPIL					

Kode Indikator	Nama Indikator SDGs	Sumber Data	Satuan	Angka Dasar (Baseline 2021)	Evaluasi		Keterangan
					2022 (Target)	2022 (Realisasi)	
16.9.1.(a)	Persentase kepemilikan akta lahir untuk penduduk 40% berpendapatan bawah.	BPS, DISDUKCAPIL	persen	88,42	0,00	84,17	Statkesra Karawang 2021-2022
16.9.1.(b)	Persentase anak yang memiliki akta kelahiran.	BPS, DISDUKCAPIL	persen	96,18	90,50	97,54	angka total
Memperkuat mobilisasi sumber daya domestik, termasuk melalui dukungan internasional kepada negara berkembang, untuk meningkatkan kapasitas lokal bagi pengumpulan pajak dan pendapatan lainnya.							
17.1.1*	Total pendapatan pemerintah sebagai proporsi terhadap PDB menurut sumbernya.	BPS, BAPENDA	Rupiah				
17.1.1.(a)	Rasio penerimaan pajak terhadap PDB.	BAPENDA	Persen	59,6	72,76		Pendapatan Asli Daerah (PAD) melalui pemungutan pajak daerah
Negara-negara maju melaksanakan secara penuh komitmen atas bantuan pembangunan (<i>Official Development Assistance - ODA</i>), termasuk komitmen dari banyak negara maju untuk mencapai target 0.7 persen dari Pendapatan Nasional Bruto untuk bantuan pembangunan (ODA/GNI) bagi negara berkembang dan 0,15 sampai 0,20 persen ODA/ GNI kepada negara kurang berkembang; penyedia ODA didorong untuk mempertimbangkan penetapan target untuk memberikan paling tidak 0,20 persen dari ODA/GNI untuk negara kurang berkembang.							
17.1.2*	Proporsi anggaran domestik yang didanai oleh pajak domestik.						

Kode Indikator	Nama Indikator SDGs	Sumber Data	Satuan	Angka Dasar (Baseline 2021)	Evaluasi		Keterangan
					2022 (Target)	2022 (Realisasi)	
Pada tahun 2030, mengandalkan inisiatif yang sudah ada, untuk mengembangkan pengukuran atas kemajuan pembangunan berkelanjutan yang melengkapi Produk Domestik Bruto, dan mendukung pengembangan kapasitas statistik di negara berkembang.							
17.19.2.(b)	Tersedianya data registrasi terkait kelahiran dan kematian (Vital Statistics Register).	DISDUKCAPIL		ada	Ada		

2.3 Permasalahan Pembangunan Daerah

2.3.1 Permasalahan Pokok

Berikut ini Tabel 2.181 menyajikan permasalahan-permasalahan pokok yang terjadi di Kabupaten Karawang.

Tabel 2.181
Identifikasi Permasalahan Pokok Daerah

No.	Permasalahan Pokok	Analisis
1	Rendahnya pertumbuhan kontribusi sektor pertanian, kehutanan, dan perikanan dalam PDRB	<p>Pertumbuhan kontribusi sektor pertanian, kehutanan, dan perikanan dalam PDRB pada tahun 2021 sebesar 2,32%. Pada tahun 2022 mengalami penurunan 0,05% menjadi 2,27%. Hal ini disebabkan oleh beberapa kendala dalam bidang pertanian berupa: kekeringan lahan tidak bisa tanam, mundur tanam; terjadi gagal panen yang disebabkan oleh serangan hama wereng dan tikus; pola tanam padi-padi-padi menyebabkan menurunnya kesuburan tanah dan berkembangnya hama penyakit tanaman; rendahnya akses ke sumber pembiayaan.</p> <p>Sedangkan dalam bidang perikanan kendala yang dihadapi berupa sumber daya alam yang terbatas, Overfishing yang dapat mengakibatkan penurunan jumlah populasi ikan dan kerusakan ekosistem laut, sehingga dapat mempengaruhi produksi dan kualitas hasil perikanan, kurangnya pengembangan teknologi dan sumber daya manusia di sektor perikanan, kurangnya investasi dalam sektor perikanan yang dapat menghambat pengembangan teknologi, infrastruktur, dan peningkatan kualitas sumber daya manusia di sektor perikanan, rendahnya daya beli masyarakat terhadap produk perikanan sehingga mempengaruhi permintaan dan harga produk perikanan di pasar, sehingga dan dapat mempengaruhi PDRB serta perubahan iklim yang dapat mempengaruhi produktivitas perikanan dan mempengaruhi keberlangsungan sumber daya perikanan.</p>
2	Belum optimalnya pemenuhan pelayanan dasar bidang Pendidikan.	<p>Indeks Pendidikan Kabupaten Karawang Tahun 2022 ditargetkan 60,67 poin, terealisasi 60,39 sehingga capaiannya 99,54%. Bila dibandingkan dengan realisasi tahun 2021 Indeks Pendidikan Tahun 2022 Meningkat 0,85 poin. Peningkatan ini didorong oleh peningkatan Harapan Lama Sekolah dan Rata-Rata Lama Sekolah. Indeks Pendidikan diformulasikan dari 2 variabel yaitu Rata-rata Lama Sekolah (RLS) dan Harapan Lama Sekolah (HLS). Berdasarkan data BPS, HLS Kabupaten Karawang Tahun 2022 mencapai 12,19 Tahun Atau setara Lulus SMA/ sederajat. Sedangkan RLS Kabupaten Karawang baru mencapai 7,96 atau setara SMP hampir kelas 2. Idealnya RLS = HLS, realisasinya terjadi gap antara keduanya sebesar 4,23 tahun. Realisasi Indeks Pendidikan belum mencapai target yang ditetapkan. Bila dilihat dari Pelaksanaan Program pada Dinas Pendidikan Pemuda dan Olahraga tidak tercapainya target indeks Pendidikan disebabkan karena 3 hal yaitu:</p> <ul style="list-style-type: none">a. Tingkat partisipasi warga negara usia 5-6 tahun yang berpartisipasi dalam PAUD;b. Tingkat partisipasi warga negara usia 13-15 tahun yang berpartisipasi dalam Pendidikan menengah pertama;c. Tingkat partisipasi warga negara usia 7-18 tahun yang berpartisipasi dalam pendidikan kesetaraan.

No.	Permasalahan Pokok	Analisis
3	Belum optimalnya pemenuhan pelayanan dasar bidang Kesehatan.	<p>Indeks Kesehatan diformulasikan dari Usia Harapan Hidup. Indeks Kesehatan Kabupaten Karawang Tahun 2022 sudah mencapai derajat yang tinggi ditunjukkan dengan angka 80,95. Realisasi indeks kesehatan belum mencapai target yang ditetapkan. Terlihat indikasi pelaksanaan program dan kegiatan yang kurang efektif dilihat dari tingginya angka kematian ibu, angka kesakitan dan angka kematian bayi serta tidak tercapainya sebagian besar Standar Pelayanan Minimal bidang kesehatan yang disebabkan oleh:</p> <ul style="list-style-type: none"> - Kurangnya upaya pemberdayaan masyarakat (UKM) sebagai salah satu upaya promotif dan preventif; - Pengetahuan/ pemahaman masyarakat tentang resiko pada ibu hamil yang masih rendah; - Persalinan belum semua dilakukan pertolongan oleh tenaga kesehatan kompeten dan difasilitas Kesehatan; - Pelaksanaan program KIA terintegrasi dengan program terkait belum terlaksana secara optimal - kurangnya kualitas pelayanan ANC terutama dalam hal edukasi makanan gizi seimbang pada ibu hamil menyebabkan banyak kasus BBLR penyebab paling banyak kasus kematian bayi; - Pelaksanaan kelas ibu balita dan SDIDTK di puskesmas oleh tenaga kesehatan belum optimal. - Hasil dari data penjangkaran kesehatan belum dianalisis dan disampaikan ke lintas program dan lintas sektor terkait terutama pihak sekolah; - Seringnya pergantian programer lansia sehingga pelaksanaan program lansia tidak berjalan optimal, puskesmas santun lansia belum berjalan sesuai dengan regulasi, belum ada peningkatan kapasitas petugas lansia dalam pelaksanaan kegiatan pelayanan kesehatan lansia di puskesmas, belum semua desa memiliki posbindu lansia, adapun posbindu lansia sementara yang sudah ada belum berjalan secara efektif dalam melaksanakan penjangkaran kesehatan pada lansia - Sering bergantinya programmer DM dan HT di Puskesmas, sehingga pelaksanaan penjangkaran kurang optimal; - Capaian tes HIV untuk pasien TB dan ibu hamil masih jauh dari target karena belum semua fasilitas pelayanan kesehatan melakukan tes HIV.
4.	Belum optimalnya pelaksanaan Evaluasi Akuntabilitas Kinerja Instansi Pemerintah.	<p>Capaian Nilai SAKIP Tahun 2022 ditargetkan sebesar 67,5 poin terealisasi sebesar 66,57 poin dengan predikat “B”, sehingga kinerjanya mencapai 98,62%. Hal tersebut menunjukkan bahwa implementasi akuntabilitas kinerja “Baik”, yaitu pelaksanaan akuntabilitas kinerja instansi pemerintah sudah baik khususnya unit kerja utama. Namun masih perlu adanya sedikit perbaikan pada unit kerja serta komitmen dalam manajemen kinerja. Bila dibandingkan dengan tahun sebelumnya, capaian Nilai SAKIP Tahun 2022 menurun sebesar 0.29 poin. Penurunan disebabkan karena terdapat perubahan bobot komponen dan sub komponen serta kriteria penilaiannya berdasarkan Peraturan Menteri Pendayagunaan Aparatur Negara dan Reformasi Birokrasi Nomor 88 Tahun 2021 tentang Evaluasi Akuntabilitas Kinerja Instansi Pemerintah. Evaluasi tahun ini lebih menitikberatkan pada implementasi akuntabilitas kinerja baik pada level pemda maupun level organisasi perangkat daerah. Bila dibandingkan dengan target akhir RPJMD, Nilai SAKIP Tahun 2022 sudah mencapai 93,10%. Nilai SAKIP Kabupaten Karawang masih berada dibawah nilai SAKIP Provinsi Jawa Barat.</p>

No.	Permasalahan Pokok	Analisis
5.	Rendahnya Indeks Kualitas Lingkungan Hidup.	Indeks Kualitas Lingkungan Hidup Kabupaten Karawang Tahun 2022 meningkat sebesar 0,12 poin dari IKLH Tahun 2021. Peningkatan ini di dorong oleh meningkatnya indeks Kualitas Udara (IKU) yang cukup signifikan. Walaupun 2 komponen lainnya yaitu Indeks Kualitas Air dan Indeks Kualitas Lahan menurun dibandingkan tahun 2021, namun secara total Indeks terjadi peningkatan. Bila dibandingkan dengan target akhir RPJMD yaitu sebesar 48,38, maka capaian IKLH Tahun 2022 terhadap RPJMD sudah mencapai 92,85%. Indeks Kualitas Lingkungan Hidup Kabupaten Karawang Tahun 2022 yang ditargetkan di angka 47,40 terealisasi sebesar 44,92 . Belum tercapainya target disebabkan karena antara lain belum ada IPAL Komunal Domestik yang berfungsi dengan baik, sehingga limbah domestik langsung dialirkan ke sungai serta diduga masih ada pembuangan limbah dan sampah ke sungai yang belum diolah dengan baik oleh pelaku usaha dan masyarakat.
6.	Belum optimalnya pengarusutamaan gender.	Indeks Pembangunan Gender Tahun 2022 ditargetkan sebesar 90,58 poin, terealisasi sebesar 9,50 poin, sehingga tingkat capaiannya adalah sebesar 99,91% dengan predikat kinerja sangat tinggi. Hal ini disebabkan diantaranya adalah karena Layanan penanganan kekerasan terhadap perempuan dan layanan motivator keluarga yang belum optimal. Bila dibandingkan dengan realisasi tahun 2021, Indeks Pembangunan Gender Tahun 2022 meningkat sebesar 0,21 poin. Angka-angka tersebut menunjukkan keberhasilan pembangunan dalam upaya pengarusutamaan Gender di Kabupaten Karawang. Bila dibandingkan dengan Target IPG pada akhir RPJMD dimana ditetapkan sebesar 91,50 poin, realisasi Tahun 2022 sudah mencapai 98,91% dari target RPJMD. Untuk itu perlu ditingkatkan lagi aktifitas yang lebih efektif pada tahun-tahun berikutnya. Bila dibandingkan dengan Realisasi IPG Jawa Barat dan Nasional, IPG Kabupaten Karawang Tahun 2022 masih lebih tinggi daripada IPG Jawa Barat dan sedikit lebih rendah dari IPG Nasional.
7.	Tingginya angka kemiskinan.	Dampak pandemi COVID-19 masih terasa di Kabupaten Karawang. Hal ini terlihat dari belum tercapainya target daerah untuk angka kemiskinan. Angka kemiskinan tahun 2022 sebesar 8,44% terealisasi di atas target daerah sebesar 8%.
8.	Rendahnya pertumbuhan PDRB bidang infrastruktur.	Pada tahun 2022, pertumbuhan PDRB bidang infrastruktur mengalami penurunan dari tahun 2021 sebesar 26,35% menjadi 8,21%.
9.	Belum tercapainya target daerah Indeks Reformasi Birokrasi (IRB).	Berdasarkan hasil evaluasi Reformasi Birokrasi Tahun 2022, nilai IRB Kabupaten Karawang mengalami kenaikan dari 60,16 menjadi 63,36. Namun, capaian IRB tahun 2022 belum mencapai target daerah Kabupaten Karawang.

2.3.2 Permasalahan Penyelenggaraan Urusan Pemerintahan Daerah Tahun 2022

Berdasarkan hasil pelaksanaan evaluasi pembangunan Kabupaten Karawang tahun 2022, perlu diperhatikan beberapa hal yang harus mendapatkan fokus dan dikategorikan sebagai permasalahan/hambatan mendesak dalam setiap urusan pembangunan daerah pada Tabel 2.182 sebagai berikut:

Tabel 2.182
Identifikasi Permasalahan Penyelenggaraan Urusan
Pemerintah Daerah

No.	Nama Urusan	Identifikasi Permasalahan
1	URUSAN WAJIB PELAYANAN DASAR	
1	PENDIDIKAN	Belum optimalnya ketersediaan basis data sebagai dasar perhitungan dalam penerapan dan pemenuhan SPM Bidang Pendidikan, terlebih untuk data eksternal yang bersifat lintas sektoral.
		Masih rendahnya capaian partisipasi sekolah pada jenjang Pendidikan Anak Usia Dini.
		Masih belum meratanya akses Pendidikan Kesetaraan sehingga belum dapat diakses oleh berbagai lapisan masyarakat.
		Masih belum optimalnya penerapan tata kelola pendidikan.
		Mendesaknya layanan pendidikan yang berkualitas bagi seluruh peserta didik dalam rangka peningkatan kualitas pembelajaran, mutu, dan relevansi pendidikan.
		Kualitas ruang kelas yang belum sepenuhnya ideal.
		Belum tuntasnya program wajib belajar Sembilan tahun di Kabupaten Karawang.
2	KESEHATAN	Masih tingginya kasus kematian ibu dan kasus kematian bayi (AKI dan AKB);
		Masih tingginya angka kematian dan kesakitan akibat penyakit menular dan tidak menular (COVID-19, DBD, AIDs, HT, DM, dan lain-lain);
		Masih rendahnya status gizi masyarakat (adanya kasus gizi buruk, stunting, dan obesitas);
		Masih rendahnya kualitas kesehatan lingkungan;
		Masih kurangnya jumlah dan jenis tenaga kesehatan di fasilitas pelayanan kesehatan yang sesuai standar;
		Belum terpenuhinya sarana dan prasarana sesuai standar, puskesmas belum semua DTP baru 36 puskesmas;
		Belum tercapainya target jaminan Kesehatan menuju UHC (<i>Universal Health Coverage</i>);
		Masih rendahnya peran serta masyarakat dalam pembangunan kesehatan;
		Masih kurangnya akses terhadap pelayanan kesehatan.
3	PEKERJAAN UMUM DAN PENATAAN RUANG	Cuaca/iklim berpengaruh pada proses pelaksanaan pekerjaan fisik dilapangan;
		Banyaknya aspirasi dari masyarakat/ yang berkompeten terhadap usulan kegiatan Pekerjaan Umum dan Penataan Ruang yang melebihi jumlah anggaran yang ditetapkan;
		Waktu dan proses perencanaan terhadap proporsi kualitas dan kuantitas sumber daya manusia (SDM) dengan tingkat beban kerja;
		Kualitas hasil pekerjaan;
		Belum Memiliki Standar pelayanan minimal.
4	PERUMAHAN RAKYAT DAN KAWASAN PERMUKIMAN	Kebutuhan akan Perumahan yang layak huni; Masih banyaknya Rumah Tidak Layak Huni yang belum tertangani serta masih banyaknya permukiman kumuh yang kurang layak huni baik di perkotaan maupun pedesaan/ nelayan.
		Kebutuhan akses pembiayaan perumahan; Keterbatasan anggaran dalam penyelenggaraan kegiatan.

No.	Nama Urusan	Identifikasi Permasalahan
		Pengembangan Perumahan yang mengarah pada pengembangan Ekonomi dan keberlangsungan lingkungan hidup; Keadaan iklim yang tidak menentu sering terjadi bencana seperti: ROB daerah pesisir, Angin Puting beliung, banjir kiriman, bencana kekeringan ataupun musibah kebakaran. Belum tersedianya Standar prosedur lingkup dinas dalam penanganan tanggap darurat bencana yang berkaitan dengan penanganan perumahan dan permukiman;
		Kebutuhan pelayanan prasarana dan Sarana permukiman yang memadai; Banyaknya jalan lingkungan, jalan setapak dan drainase belum tertangani, masih rendahnya cakupan pelayanan air bersih terutama masyarakat di pedesaan dan berpenghasilan rendah di wilayah pesisir pantai serta wilayah bagian selatan Karawang, Sulitnya mendapatkan air bersih terutama di daerah pesisir dan Karawang Selatan, masih rendahnya perilaku hidup bersih dan sehat masyarakat, masih rendahnya cakupan pelayanan air bersih terutama masyarakat di pedesaan dan berpenghasilan rendah di wilayah pesisir pantai serta wilayah bagian selatan Karawang, masih minimnya Penerangan jalan umum di perkotaan, pedesaan dan wilayah pesisir.
		Keterbatasan lahan untuk permukiman khususnya perkotaan; Harga lahan di perkotaan semakin tinggi, tingkat migrasi ke Kabupaten Karawang terus meningkat, masih rendahnya keinginan masyarakat untuk tinggal di hunian vertikal (rumah susun)
		Belum tersedianya database infrastruktur Perumahan Rakyat dan Kawasan Permukiman.
5	SOSIAL	<p>Masih kurangnya SDM yang berkompeten di bidang pelayanan kesejahteraan sosial;</p> <p>Sarana dan prasarana kantor yang belum lengkap/belum memadai;</p> <p>Belum dilakukan pemutakhiran data 26 jenis PPKS di lingkungan Kabupaten Karawang sehingga mengalami kesulitan dalam menentukan calon penerima bantuan sosial yang berhak menerima bantuan sosial;</p> <p>Belum dilakukan pemilahan data PPKS di Kabupaten Karawang sehingga menyulitkan penentuan target, sasaran, dan capaian dalam pelaporannya.</p> <p>Pembangunan industri yang belum berpihak pada upaya peningkatan pelayanan kesejahteraan sosial;</p> <p>Kurangnya Kerjasama antara Dinas Sosial Kabupaten Karawang dengan pihak luar seperti dinas terkait dan dunia usaha/CSR dalam peningkatan pelayanan kesejahteraan sosial;</p> <p>Karawang merupakan daerah rawan bencana sehingga diperlukan banyak persediaan logistik dalam penanganan bencana pada saat dan setelah tanggap darurat bencana daerah Kabupaten Karawang.</p> <p>Belum optimalnya terkait anggaran untuk program yang mendukung pelaksanaan kegiatan yang menunjang kesejahteraan sosial;</p> <p>Masih kurangnya pemahaman masyarakat terhadap pelayanan dan penanganan permasalahan kesejahteraan sosial.</p>
6	KETENTRAMAN, KETERTIBAN UMUM, DAN	Populasi penduduk kabupaten karawang yang heterogen dapat mengakibatkan ego sektoral dan memicu konflik di masyarakat;

No.	Nama Urusan	Identifikasi Permasalahan
	PERLINDUNGAN MASYARAKAT	<p>Sering terjadinya rongrongan kehidupan sosial budaya, hal ini dapat menjadi bibit perpecahan diantara masyarakat;</p> <p>Kesadaran masyarakat dalam ketaatan kepada peraturan hukum khususnya produk hukum daerah masih kurang;</p> <p>Luasnya daerah Kabupaten Karawang tidak sebanding dengan rasio petugas keamanan dan ketertiban sehingga penanganan masalah-masalah trantibum banyak yang tidak terselesaikan;</p> <p>Minimnya kompetensi petugas penegak perda sehingga penanganan pelanggaran perda tidak maksimal;</p>
2	URUSAN WAJIB NON PELAYANAN DASAR	
1	Tenaga Kerja	<p>Jumlah Angkatan kerja baru/lulusan baru yang terus meningkat;</p> <p>Sarana dan Prasarana Pelatihan yang kurang dan masih jauh dari kesempurnaan rasio pelatihan;</p> <p>Adanya peran pihak ketiga dalam perekrutan Tenaga Kerja;</p> <p>Penyerapan dan penempatan tenaga kerja belum optimal;</p> <p>Rendahnya tingkat kepercayaan diri dan motivasi akan kemampuan personal yang dimiliki untuk membuka lapangan kerja/ wirausaha baru.</p>
2	PEMBERDAYAAN PEREMPUAN DAN PERLINDUNGAN ANAK	<p>Tingginya kasus kekerasan terhadap perempuan, terlihat dari jumlah kasus kekerasan perempuan dan jumlah kasus KDRT.</p> <p>Perempuan banyak menjadi objek pornografi, menjadikan perempuan sangat rentan terhadap kekerasan.</p> <p>Rendahnya perlindungan terhadap tenaga kerja dan buruh migran perempuan, ditunjukkan dengan terjadinya kasus-kasus perlakuan buruh terhadap buruh migran.</p> <p>Belum optimalnya peran kelembagaan perlindungan hak perempuan.</p> <p>Rendahnya perlindungan terhadap anak berhadapan dengan hukum (ABH).</p> <p>Munculnya berbagai tindak kekerasan terhadap anak.</p> <p>Belum optimalnya pemenuhan hak-hak anak seperti akte kelahiran, PAUD, hidup sehat, sekolah ramah anak, puskesmas ramah anak, dan pengasuhan yang aman.</p>
3	PANGAN	<p>Masih rendahnya skor PPH konsumsi pangan Kabupaten Karawang yang mencerminkan rendahnya keragaman konsumsi pangan masyarakat;</p> <p>Jumlah ketersediaan pangan daerah belum sesuai standar;</p> <p>Masih terdapat daerah rawan pangan di Kabupaten Karawang, dimana terdapat desa sangat rentan pangan (Desa Tegalega, Kec. Ciampel), dan 19 desa rentan pangan yang perlu menjadi perhatian dalam mewujudkan ketahanan pangan di Kabupaten Karawang;</p>
4	LINGKUNGAN HIDUP	<p>Belum dimilikinya manajemen data terpadu, sehingga mengalami kesulitan dalam analisis data, interpretasi dan pemanfaatan data tersebut untuk membuat suatu rencana kinerja berbasis data yang komprehensif;</p> <p>Penyusunan indikator kinerja kegiatan belum maksimal, sehingga ada beberapa kegiatan yang belum tepat dalam memaparkan indikator kinerja kegiatannya sehingga pada saat penyusunan LAKIP sulit untuk dilakukan pengukuran.</p>

No.	Nama Urusan	Identifikasi Permasalahan
		<p>Keterpaduan dan keterkaitan kebijakan dinas dengan pelaksanaan program dan kegiatan perlu upaya peningkatan serta didukung pendanaan yang efisien dan tepat sasaran;</p> <p>Sarana, prasarana dan sumber daya manusia dalam pengelolaan persampahan maupun dalam pengelolaan lingkungan hidup masih terbatas;</p> <p>Kurangnya kesadaran dari para pelaku usaha dan/atau kegiatan baik sektor swasta maupun masyarakat terhadap upaya-upaya perlindungan dan pengelolaan lingkungan hidup serta pengelolaan persampahan;</p> <p>Belum optimalnya dukungan dari lintas sektor terkait dalam hal pengelolaan lingkungan dan peningkatan kebersihan di lingkup kabupaten.</p>
5	ADMINISTRASI KEPENDUDUKAN DAN PENCATATAN SIPIL	<p>Masih banyak masyarakat yang belum mengerti dengan persyaratan pengusulan dokumen kependudukan;</p> <p>Masyarakat mengharapkan pelayanan yang cepat/langsung jadi 1 hari;</p> <p>Masih banyaknya siswa/siswi SLTA yang belum melaksanakan perekaman karena waktu yang terbatas dengan kegiatan di sekolah;</p> <p>Masih banyak usia anak 0-17 tahun yang belum memiliki Kartu Identitas Anak;</p> <p>Dalam pengajuan permohonan pembuatan Akta Kelahiran, banyak Orang Tua / Pemohon Akta Kelahiran yang tidak memiliki Surat Nikah;</p> <p>Dalam pengajuan permohonan pembuatan dokumen pencatatan sipil, data berbeda antar dokumen persyaratan;</p> <p>Jaringan dan Tanda Tangan Elektronik (TTE) sering <i>error</i>.</p> <p>Perangkat perekaman banyak yang rusak dan tidak berfungsi.</p>
6	PEMBERDAYAAN MASYARAKAT DAN DESA	<p>Diperlukan perencanaan dan penganggaran serta pelaksanaan pembangunan yang terintegrasi dan terpadu guna mencapai efektifitas dan efisiensi pelaksanaan program sehingga sasaran dan manfaat pembangunan lebih mudah dapat tercapai.</p>
7	PENGENDALIAN PENDUDUK DAN KELUARGA BENCANA	<p>Kurangnya tenaga penyuluh KB, jumlah Penyuluh KB sebanyak 241 dengan rincian ; PLKB Non PNS sebanyak 163 orang, P3K sebanyak 16 orang, Teladan (Tenaga Lapangan Terdepan KB) sebanyak 27 orang dan PLKB sebanyak 35 orang, sedangkan jumlah desa / kelurahan sebanyak 309 desa/kelurahan. Idealnya satu desa / kelurahan satu petugas Penyuluh KB;</p> <p>Kurangnya partisipasi masyarakat menggunakan alat kontrasepsi MKJP terutama MOW dan MOP;</p> <p>Kurangnya kelompok kegiatan terutama Pusat Informasi dan Konseling Remaja (PIK – R);</p> <p>Terbatasnya tenaga medis yang menangani MKJP khususnya MOP dan MOW;</p> <p>Fungsi pengendalian penduduk belum optimal dilaksanakan tampak dari program selama lima tahun cenderung ke fungsi keluarga berencana.</p>
8	PERHUBUNGAN	<p>Perkembangan regulasi selain menjadi potensi strategis organisasi juga berpeluang menimbulkan hambatan dan kendala bagi lembaga dalam pelaksanaan tugasnya apabila tidak dilakukan adaptasi regulasi.</p> <p>Tidak tersedianya <i>blue print</i> (rencana induk) tentang pemetaan perencanaan sistem jaringan Transportasi di Kabupaten Karawang yang menjadi hambatan dalam penyusunan dan penetapan baik dalam tahap</p>

No.	Nama Urusan	Identifikasi Permasalahan
		<p>perencanaan juga tahap pelaksanaan program pembangunan, sehingga tidak terukurnya antara kebutuhan sarana prasarana kelengkapan jalan dengan proyeksi anggaran yang ditetapkan.</p> <p>Pertumbuhan infrastruktur jalan tidak seimbang dengan peningkatan jumlah kendaraan bermotor pada setiap tahun, apabila tidak diantisipasi sejak awal dimungkinkan dalam waktu 5 (lima) sampai dengan 10 (sepuluh) tahun mendatang kemacetan lalu lintas akan menjadi permasalahan besar di Kabupaten Karawang.</p> <p>Sangat kurangnya koordinasi antar instansi pemerintah yang menangani permasalahan infrastruktur jalan, hal ini mengakibatkan tidak ada sinkronisasi dalam mengatasi permasalahan yang berkaitan dengan jalan. Limitatif waktu peningkatan kapasitas dan kualitas jalan tidak direncanakan dengan perlengkapannya, sehingga banyak yang tidak dilengkapi dengan fasilitas keselamatan, petunjuk dan keamanan jalan.</p> <p>Tingkat kemampuan aparatatur Perhubungan Kabupaten Karawang khususnya dari segi penguasaan aspek teknis belum mampu mengentaskan masalah yang kompleks dengan teknologi terus berkembang dari tahun ke tahunnya.</p>
9	KOMUNIKASI DAN INFORMATIKA	<p>Keterbatasan jumlah SDM;</p> <p>Sarana Prasarana belum memadai;</p> <p>Sinkronisasi kegiatan antar bidang.</p>
10	KOPERASI, USAHA KECIL, DAN MENENGAH	<p>Masih rendahnya kapasitas SDM Koperasi;</p> <p>Masih rendahnya kualitas kelembagaan koperasi;</p> <p>Masih rendahnya kualitas usaha koperasi, usaha kecil, dan menengah;</p> <p>Masih rendahnya pemasaran produk UMKM;</p> <p>Masih belum maksimalnya pemanfaatan teknologi oleh UMKM;</p> <p>Masih rendahnya produktivitas UMKM;</p> <p>Belum maksimalnya pembiayaan UMKM;</p> <p>Masih rendahnya manajemen pengelolaan UMKM.</p>
11	PENANAMAN MODAL	<p>Dalam pelaksanaan Kegiatan Pengadaan Barang Milik Daerah Penunjang Urusan Pemerintah Daerah, Sub Kegiatan Pengadaan Kendaraan Operasional atau Lapangan tidak terealisasi dikarenakan gagal lelang sebanyak 2 kali.</p> <p>Adanya perubahan nomenklatur Izin Mendirikan Bangunan (IMB) menjadi Persetujuan Bangunan Gedung (PBG) dan perubahan proses penerbitan Persetujuan Bangunan Gedung (PBG) sehingga diperlukan adanya penyesuaian peraturan daerah agar dapat proses penerbitan dan penarikan retribusi dapat dilakukan.</p> <p>Adanya tantangan Geopolitik Ukraina dengan Rusia yang memengaruhi kondisi ekonomi dunia yang memungkinkan terjadinya resesi.</p> <p>Terjadinya COVID-19 yang menyebabkan <i>lockdown</i> cina sebagai pasar ekspor terbesar dan resesi yang dialami oleh Eropa dan Amerika sehingga menghambat investasi.</p> <p>Terbitnya Keputusan Menteri Negara Agraria/Kepala Pertanahan Nasional Nomor : 1589/SK-HK.02.01/XII/2021 Tahun 2021 tentang Penetapan Peta Lahan Sawah yang dilindungi pada Kabupaten/Kota di Provinsi Sumatera Barat, Provinsi Banten, Provinsi Jawa Barat, Provinsi Jawa Tengah, Provinsi Daerah Istimewa Yogyakarta, Provinsi Jawa Timur, Provinsi Bali, dan</p>

No.	Nama Urusan	Identifikasi Permasalahan
		Provinsi Nusa Tenggara Barat yang mempengaruhi terhadap luasan zonasi lahan pertanian yang dapat dialihfungsikan walaupun zona tersebut diperbolehkan untuk dialihfungsikan dalam Peraturan Daerah tentang Rencana Tata Ruang Wilayah Kabupaten Karawang.
12	KEPEMUDAAN DAN OLAHRAGA	<p>Perlu pemantapan peran kepemudaan.</p> <p>Masih belum terkelolanya potensi kepemudaan dan keolahragaan.</p>
13	KEBUDAYAAN	<p>Kabupaten Karawang Belum Memiliki Museum;</p> <p>Kurangnya Data Base Cagar Budaya;</p>
14	PERPUSTAKAAN	<p>Kebiasaan budaya membaca dikalangan masyarakat belum optimal;</p> <p>Keterbatasan kuantitas dan kualitas SDM, sarana dan prasarana perpustakaan daerah dalam melayani masyarakat Kabupaten Karawang;</p> <p>Keberadaan gedung perpustakaan baik lokasi yang kurang strategis dan luas bangunan yang belum sesuai dengan kebutuhan.</p>
15	KEARSIPAN	<p>Dilihat dari aspek sumber daya manusia para pengelola arsip di lingkungan Pemerintah Kabupaten Karawang masih belum memenuhi syarat, sampai saat ini belum sesuai dengan kompetensi dan kualifikasi pendidikan dan mayoritas pengelola arsip yang ada masih berpendidikan SMA, dan belum mendapatkan pendidikan dan pelatihan tentang kearsipan sedangkan untuk menjadi fungsional arsiparis pada pengangkatan pertama harus berijazah minimal D3 dan harus mendapatkan pendidikan fungsional kearsipan.</p> <p>Fasilitas sarana dan prasarana yang digunakan untuk mendukung pengelolaan arsip dinamis aktif dan arsip inaktif yang ada di Dinas Arsip dan Perpustakaan belum memenuhi standar pengelolaan arsip terutama untuk ruang penyimpanan arsip (Record Center), sehingga penataan dan pengelolaan arsip serta keamanannya kurang optimal akibatnya arsip belum tertata secara tertib. Kegiatan akuisisi arsip dari perangkat daerah belum terlaksana sesuai dengan ketentuan, karena kebanyakan perangkat daerah menyerahkan arsip tersebut masih dalam bentuk arsip kacau.</p>
3	URUSAN PILIHAN	
1	KELAUTAN DAN PERIKANAN	<p>Dalam pencapaian target produksi perikanan tangkap dan budidaya, terdapat permasalahan antara lain: pendangkalan muara sungai akibat tingginya sedimentasi, kurangnya sarana dan prasarana penangkapan ikan, berkurangnya daya dukung lingkungan di perairan umum (sungai, rawa, dan genangan air lainnya) akibat pencemaran, kurangnya program <i>restocking</i> dari pemerintah terutama di perairan umum, masih sedikitnya nelayan yang memiliki sertifikat ANKAPIN, mahalnya harga sarana produksi perikanan budidaya (pakan, pupuk, obat-obatan, peralatan budidaya), sulitnya mencari benih berkualitas, kondisi cuaca yang sulit diprediksi, masih sedikitnya para pembudidaya yang memiliki sertifikat CPIB dan CBIB, masih sedikit yang memiliki kartu KUSUKA sebagai salah satu persyaratan untuk mendapatkan bantuan.</p> <p>Dalam pencapaian target produksi olahan hasil perikanan, terdapat beberapa permasalahan antara lain: sulitnya mendapatkan bahan baku olahan, masih kurangnya sarana gudang beku (<i>cold storage</i>), sulitnya</p>

No.	Nama Urusan	Identifikasi Permasalahan
		akses pemasaran, kurangnya pengetahuan para pengolah ikan, masih sedikit yang memiliki kartu KUSUKA sebagai salah satu persyaratan untuk mendapatkan bantuan.
		Peningkatan kualitas sumber daya manusia (SDM) perikanan masih terkendala oleh permasalahan kurangnya jumlah masyarakat perikanan yang dilatih karena keterbatasan anggaran disamping itu sulitnya merubah karakter SDM perikanan.
		Pada sektor perikanan terdapat permasalahan masih rendahnya rata-rata pendapatan pembudidaya ikan, nelayan, pengolah hasil perikanan. Hal tersebut disebabkan belum optimalnya kuantitas dan kualitas produksi, baik produksi perikanan tangkap, perikanan budidaya, olahan hasil ikan serta garam.
		Dalam pelaksanaan pelayanan publik sektor perikanan dan kelautan masih terdapat permasalahan yang perlu mendapat perhatian. Dengan adanya Undang-Undang Nomor 23 Tahun 2016, kewenangan kabupaten pada sektor perikanan dan kelautan menjadi berkurang.
2	PARIWISATA	Kabupaten Karawang Belum Memiliki Satu Destinasi Wisata Unggulan yang terintegrasi dengan destinasi wisata lainnya ;
		Kondisi Aksesibilitas di berbagai destinasi wisata yang belum semuanya baik;
		Ketersediaan destinasi wisata yang milik pemerintah daerah di Kabupaten Karawang;
		Belum dikembangkan Desa Wisata Unggulan di Kabupaten Karawang;
		Ketersediaan berbagai fasilitas di Destinasi Wisata yang masih minim;
		Belum optimalnya promosi melalui media digital karena minimnya sarana dan prasarana yang tersedia.
3	PERTANIAN	Produktivitas/produksi pertanian masih rendah, pengembangan tanaman hortikultura, palawija, dan perkebunan masih sedikit, penggunaan alsintan belum maksimal;
		Perkembangan OPT masih sangat cepat sehingga sulit untuk dikendalikan, musim penghujan/kemarau yang menyebabkan gagal tanam/panen;
		Peran serta kelembagaan kelompok tani, kelembagaan penyuluh, dan kelembagaan BUMP dalam pembangunan pertanian belum maksimal;
		Kuantitas dan kualitas prasarana pertanian masih kurang;
		Rendahnya populasi ternak, produksi dan produktivitas ternak yang belum optimal serta pengawasan kesehatan hewan, kesehatan masyarakat veteriner dan ketersediaan, peredaran obat hewan belum maksimal;
4	PERDAGANGAN	Belum terbangunnya sistem distribusi barang kebutuhan pokok dan strategis yang efektif dan efisien, disebabkan karena belum memadainya sarana dan prasarana logistik, seperti sarana transportasi (jalan, akses, dan alat angkut), sarana pergudangan dan keterampilan SDM;
		Rendahnya kualitas sarana dan prasarana perdagangan terutama pasar rakyat. Pasar berfungsi sebagai tempat yang penting dalam penyaluran barang. Sesuai dengan perkembangan pembangunan, saat ini banyak hadir pusat perbelanjaan modern, agar konsumen bisa berbelanja lebih efisien. Pembangunan pasar-pasar rakyat dilakukan sebagai upaya mengikis pasar-pasar modern yang mulai membanjiri masyarakat.

No.	Nama Urusan	Identifikasi Permasalahan
		<p>Masih tingginya penggunaan barang impor yang relatif lebih terjangkau harganya. Ketergantungan konsumen Indonesia terhadap produk impor masih tinggi dibandingkan nilai eksportnya, padahal yang diharapkan adalah sebaliknya. Penyebab utama kondisi ini adalah daya saing produk-produk dalam negeri yang terus melemah.</p> <p>Masih rendahnya kesadaran pedagang untuk menertakan UTTP dan terbatasnya jumlah petugas di bidang pengawasan metrologi legal.</p>
5	PERINDUSTRIAN	<p>Belum optimalnya jejaring kemitraan usaha antara Industri Kecil Menengah (IKM) dengan industri besar, sektor IKM diharapkan menjadi mitra bisnis bagi perusahaan besar.</p> <p>Belum optimalnya pengembangan industri sesuai dengan tata ruang wilayah yang berwawasan lingkungan dalam meningkatkan investasi industri. Peningkatan pembangunan industri hendaknya jangan sampai membawa akibat rusaknya lingkungan hidup. Hal ini diatur oleh Peraturan Menteri Perindustrian Nomor 24 Tahun 2009 tentang Kawasan industri, akan mendorong pengembangan Kawasan industri yang berwawasan lingkungan serta akan memberikan daya Tarik investasi industri. Terbatasnya dukungan infrastruktur sarana prasarana layanan teknis dan kondisi mesin yang sudah tua. Pelaku IKM harus selalu melakukan inovasi dan kreatif supaya mampu bersaing kendati terkena dampak kebijakan dan permasalahan internal maupun eksternal. Peningkatan sarana dan dalam rangka optimalisasi pelayanan teknis dilakukan melalui upaya pengembangan dan penerapan hasil rekayasa industri bagi IKM.</p> <p>Lemahnya daya saing IKM. Kurang kondusifnya, lingkungan usaha memiliki implikasi besar terhadap penurunan daya saing ekonomi, terutama sektor-sektor industri sebagai lapangan kesempatan kerja yang merupakan salah satu motor bagi pertumbuhan ekonomi.</p> <p>Belum optimalnya pengembangan IKM. IKM memiliki peranan strategis dalam struktur industri dan ekonomi Indonesia. Namun pengembangan IKM belum optimal. Hal ini disebabkan oleh kurangnya pasokan bahan baku untuk IKM. Penyebab lainnya masih rendahnya kualitas produk industri agro dan hasil hutan. Pencemaran lingkungan yang disebabkan oleh limbah industri yang belum tertangani. Belum efisiensinya pemakaian energi di industri, kenaikan harga energi dan pencemaran lingkungan akibat emisi gas rumah kaca juga dapat menjadi akar masalah dari belum optimalnya pengembangan industri.</p>
4	PENDUKUNG URUSAN	
1	SEKRETARIAT DAERAH	<p>Pelaksanaan tugas dan fungsi masih ada yang belum sesuai dengan peraturan perundang-undangan yang berlaku.</p> <p>Belum optimalnya penggunaan SIRUP.</p> <p>Manfaat dari setiap Kerjasama belum dievaluasi secara mendetail.</p> <p>Masih terjadi kebutuhan anggaran yang tidak dapat diprediksi pada tahun perencanaan.</p>
2	SEKRETARIAT DPRD	Target proses penyusunan PERDA belum sesuai dengan kapasitas Sekretariat DPRD.
5	PENUNJANG URUSAN	

No.	Nama Urusan	Identifikasi Permasalahan
1	PERENCANAAN	Masih kurangnya fungsi koordinasi dengan Perangkat Daerah, Pemerintah Provinsi dan Pemerintah Pusat.
		Belum optimalnya pelaksanaan pendampingan perencanaan dan monitoring evaluasi oleh bidang terhadap Perangkat Daerah di bawah koordinasinya.
		Masih kurangnya komitmen dan konsisten Perangkat Daerah dalam penyusunan dokumen perencanaan pembangunan.
		Belum optimalnya sinkronisasi dokumen perencanaan maupun hasil kajian sebagai dasar acuan pelaksanaan pembangunan oleh Perangkat Daerah.
		Masih rendahnya pelaksanaan kerjasama dengan pemerintah kabupaten/kota lain, pemerintah pusat, pihak swasta serta NGO.
		Belum optimalnya pengelolaan dan pemanfaatan data pembangunan yang tersusun secara sistematis dan akurat.
		Rendahnya ketersediaan data sektoral yang terinci.
		Masih kurangnya kuantitas SDM yang berkualitas dan kompeten pada Bappeda dalam Menyusun d okumen perencanaan pembangunan daerah.
2	KEUANGAN	Belum optimalnya penyusunan anggaran dalam APBD;
		Daya serap anggaran belanja APBD Pemerintah Kabupaten Karawang rata-rata masih dibawah 90%;
		Belum optimalnya penyusunan laporan keuangan Pemerintah Kabupaten Karawang sesuai Standar Akuntansi Pemerintah (SAP);
		Belum optimalnya pemanfaatan aset tetap tanah dan bangunan Pemerintah Kabupaten Karawang karena belum didukung dokumen kepemilikan yang lengkap;
		Belum optimalnya pengamanan aset baik fisik maupun administrasi;
		Adanya perubahan regulasi sebagai dasar hukum pengelolaan keuangan dan barang milik daerah (PP 12 Tahun 2019, Permendagri 90 Tahun 2019, dan Permendagri 77 Tahun 2020).
3	KEPEGAWAIAN	Capaian penilaian sistem merit masih harus terus ditingkatkan;
		Manajemen talenta belum dilaksanakan secara maksimal;
		Kekurangan pegawai;
		Perlu dikembangkannya Corporate university;
4	PENDIDIKAN DAN PELATIHAN	Sistem informasi manajemen ASN dan layanan kepegawaian secara elektronik belum optimal.
5	PENELITIAN DAN PENGEMBANGAN	Masih minimnya pelaksanaan fungsi penelitian dan pengembangan dalam menciptakan inovasi daerah.
		Masih minimalnya pemanfaatan hasil kajian/penelitian sebagai dasar dalam pengambilan kebijakan pemerintah.
6	PENGAWASAN URUSAN	
1	PENGAWASAN	Masih kurangnya nilai maturitas SPIP.
		Masih kurangnya tenaga auditor.
7	KEWILAYAHAN	
1	PEMERINTAHAN	Pelayanan publik masih belum sesuai dengan harapan masyarakat.
8	PEMERINTAHAN UMUM	
1	KESATUAN BANGSA DAN POLITIK DALAM NEGERI	Menurunnya nilai persatuan dan kesatuan bangsa di masyarakat;

Sumber : Dinas terkait di Kabupaten Karawang

2.3.3 Permasalahan Hasil Evaluasi RKPD Tahun 2022 untuk Dasar Identifikasi Isu Strategis

Berdasarkan evaluasi terhadap capaian kinerja penyelenggaraan pemerintahan pada tahun 2022, masih banyak permasalahan yang perlu ditangani. Oleh karena itu, perlu dilakukan penyusunan isu strategis agar dapat diselesaikan permasalahan pembangunan secara bertahap dengan tetap memperhatikan isu strategis pembangunan nasional dan isu strategis pembangunan provinsi. Tabel 2.183 menjelaskan hasil evaluasi pelaksanaan RKPD Kabupaten Karawang Tahun 2022 yang dapat dipakai sebagai dasar untuk melakukan identifikasi isu strategis.

Tabel 2.183
Permasalahan Hasil Evaluasi RKPD Tahun 2022 dan Penjelasannya
Sebagai Dasar Identifikasi Isu Strategis

No.	Permasalahan	Penjelasan	Identifikasi Isu Strategis
1	Pertumbuhan kontribusi sektor pertanian, kehutanan, dan perikanan dalam PDRB yang masih rendah.	Rendahnya pertumbuhan kontribusi sektor pertanian, kehutanan, dan perikanan dalam PDRB ditandai dengan a) produktivitas pertanian dan perikanan yang kurang optimal, b) teknologi yang kurang maju, c) kondisi pasar yang kurang menguntungkan, dan d) bencana dan perubahan iklim yang terjadi.	Peningkatan PDRB sektor pertanian, kehutanan, dan perikanan.
2	Belum optimalnya pemenuhan pelayanan dasar bidang Pendidikan.	Belum optimalnya pemenuhan pelayanan dasar bidang Pendidikan ditandai dengan a) rendahnya tingkat partisipasi warga negara usia 5-6 tahun yang berpartisipasi dalam PAUD, b) rendahnya tingkat partisipasi warga negara usia 13-15 tahun yang berpartisipasi dalam Pendidikan menengah pertama, c) rendahnya tingkat partisipasi warga negara usia 7-18 tahun yang berpartisipasi dalam Pendidikan kesetaraan.	Peningkatan partisipasi warga negara dalam mengenyam Pendidikan.
3	Belum optimalnya pemenuhan pelayanan dasar bidang Kesehatan.	Belum optimalnya pemenuhan pelayanan dasar bidang Kesehatan ditandai dengan a) masih tingginya angka kematian ibu, angka kesakitan, dan angka kematian bayi, b) pengetahuan masyarakat tentang risiko pada ibu hamil yang masih rendah, c) persalinan belum semua ditolong oleh tenaga Kesehatan dan fasilitas Kesehatan, d) capaian tes HIV untuk pasien TB dan ibu hamil masih jauh dari target karena belum semua fasilitas pelayanan Kesehatan melakukan tes HIV, e) pelaksanaan kelas ibu balita dan SDIDTK di puskesmas oleh tenaga Kesehatan belum optimal.	Peningkatan pemenuhan pelayanan dasar bidang Kesehatan.

No.	Permasalahan	Penjelasan	Identifikasi Isu Strategis
4	Belum optimalnya pelaksanaan Akuntabilitas Kinerja Instansi Pemerintah.	Belum optimalnya pelaksanaan Akuntabilitas Kinerja Instansi Pemerintah ditandai dengan penurunan capaian nilai SAKIP tahun 2022.	Peningkatan implementasi akuntabilitas kinerja baik pada level pemda maupun level organisasi.
5	Rendahnya Indeks Kualitas Lingkungan Hidup (IKLH).	Rendahnya IKLH ditandai dengan a) belum adanya IPAL Komunal Domestik yang berfungsi dengan baik, b) masih ada pembuangan limbah ke sungai yang belum diolah dengan baik oleh pelaku usaha dan masyarakat.	Peningkatan kualitas air dan pembangunan IPAL Komunal yang berkualitas.
6	Belum optimalnya pengarusutamaan gender.	Belum optimalnya pengarusutamaan gender ditandai dengan layanan penanganan kekerasan terhadap perempuan dan layanan motivator keluarga yang belum optimal.	Peningkatan layanan penanganan kekerasan terhadap perempuan dan layanan motivator keluarga.
7	Tingginya angka kemiskinan.	Tingginya angka kemiskinan ditandai dengan tingginya jumlah penduduk miskin.	Pengurangan jumlah penduduk miskin.
8	Rendahnya pertumbuhan PDRB bidang infrastruktur.	Rendahnya pertumbuhan PDRB bidang infrastruktur ditandai dengan penurunan pada PDRB lapangan usaha a) pengadaan listrik dan gas, b) konstruksi.	Peningkatan PDRB bidang infrastruktur.
9	Belum tercapainya target daerah Indeks Reformasi Birokrasi (IRB).	Belum tercapainya target daerah IRB dikarenakan ada penurunan pada subkomponen kinerja.	Peningkatan nilai Indeks Reformasi Birokrasi (IRB).

Berdasarkan evaluasi terhadap capaian kinerja penyelenggaraan pemerintahan pada tahun 2022, dapat ditetapkan isu strategis sebagai berikut:

1. Memperkuat ketahanan ekonomi di sektor pertanian, kehutanan, dan perikanan.
2. Peningkatan kualitas dan daya saing sumber daya manusia yang sehat dan cerdas.
3. Optimalisasi reformasi birokrasi pelayanan publik dan penyelenggaraan *e-government*.
4. Peningkatan kualitas lingkungan hidup, penanganan persampahan, kerentanan bencana, dan perubahan iklim.
5. Pengembangan dan pembangunan infrastruktur antar wilayah secara merata untuk mendukung pengembangan ekonomi dan pelayanan dasar.

Untuk menentukan prioritas isu strategis tersebut, disusun sejumlah kriteria yang kemudian akan digunakan pada pembobotan seperti pada Tabel 2.184.

Tabel 2.184
Pembobotan Kriteria Untuk Prioritas Isu-Isu Strategis

No.	Kriteria	Bobot
1.	Memiliki pengaruh yang besar/signifikan terhadap pencapaian sasaran pembangunan nasional.	20
2.	Merupakan tugas dan tanggung jawab Pemerintah Daerah.	10
3.	Dampak yang ditimbulkannya terhadap daerah dan masyarakat.	20
4.	Memiliki daya ungkit yang signifikan terhadap pembangunan daerah.	10
5.	Kemungkinan atau kemudahannya untuk ditangani.	15
6.	Prioritas janji politik yang perlu diwujudkan.	25
	Total	100

Dengan menggunakan kriteria pada Tabel 2.184, lalu diberikan skor untuk setiap isu strategis yang telah teridentifikasi. Skor yang diberikan antara nilai 1 sampai dengan 5. Isu yang memiliki kesesuaian paling tinggi dengan kriteria mendapatkan nilai 5. Sedangkan, isu yang kesesuaiannya paling rendah mendapatkan nilai 1. Skor yang diperoleh kemudian dikalikan dengan besaran bobot setiap kriteria, sehingga menghasilkan urutan prioritas isu strategis. Urutan prioritas isu strategis beserta rangkingnya ditampilkan pada Tabel 2.185 berikut ini.

Tabel 2.185
Urutan Prioritas Identifikasi Isu Strategis
Berdasarkan Hasil Evaluasi RKPD Tahun 2022

No.	Isu Strategis	Ranking
1.	Peningkatan kualitas dan daya saing sumber daya manusia yang sehat dan cerdas.	1
2.	Memperkuat ketahanan ekonomi di sektor pertanian, kehutanan, dan perikanan.	2
3.	Optimalisasi reformasi birokrasi pelayanan publik dan penyelenggaraan <i>e-government</i> .	3
4.	Peningkatan kualitas lingkungan hidup, penanganan persampahan, kerentanan bencana, dan perubahan iklim.	4
5.	Pengembangan dan pembangunan infrastruktur antar wilayah secara merata untuk mendukung pengembangan ekonomi dan pelayanan dasar.	5

2.4 Inovasi Daerah

Tahun 2022 Pemerintah Kabupaten Karawang telah menerapkan beberapa inovasi daerah yang dilakukan oleh beberapa ASN yang mendapatkan promosi dan kompetisi ASN inovatif. Inovasi daerah yang dilakukan sudah terasa manfaatnya dalam meningkatkan efektifitas dan efisiensi pelayanan publik sebagaimana Tabel 2.186 berikut ini :

Tabel 2.186
Inovasi Daerah yang diterapkan Tahun 2022

No	Judul Inovasi	Perangkat Daerah	Nama Inovator
1	KLIRIN (Klinik Riset dan Inovasi) Kabupaten Karawang	BAPPEDA	Dr. Aries Purwanto, ST, M.Sc.
2	SIMPATIK (Sistem Manajemen Puskesmas Terpadu dan Inisiatif Kolaboratif)	Puskesmas Pakisjaya	Ali Ajazi, SKM
3	SILAHAV (Sistem Laporan Harian Vaksinasi)	Puskesmas Tanjungpura	Yayat Saleh, SKM, DDT, MKM
4	Pemanfaatan Sistem Teknologi Informatika Dalam Penggunaan Elektronik Medis	RSUD Karawang	Mulyati, S.Kep., Ners
5	SISKA CAKEP (Sistem Informasi Kelola Aset dan Pelacakan Alat Kesehatan)	RSKP Karawang	dr. Iwan Ariyanto
6	SIMPAN DI-COVID (Sistem Informasi Pemantauan Asesmen Indikator Situasi Covid-19)	DINKES	Saleh B Santoso, SKM, M.Epid
7	VIRAL (Visum Rekap Aktivitas Online)	DINKES	Nuraeni, SST
8	RASISTEM WA (Penerapan Aplikasi Sistem WhatsApp) di Puskesmas Adiarsa	DINKES	Qodirun Yahya, S.ST., MARS
9	CARITA (Catatan Ringkasan Kegiatan Kita) -- Percepatan Pelaporan & Pengawasan	DINKES	Yanto Ardiansyah, SKM, MM
10	SATIBER (Selaraskan Administrasi Tirtamulya Bersatu)	Puskesmas Tirtamulya	Enok Widiawati, SST
11	JAPRI (Jamur Krispy) Banyusari	Kecamatan Banyusari	Angga Satria Atmaja, S.IP
12	SAPA (Sistem Pelayanan Administrasi Perkantoran)	DPMPSTP	Asep Suryana, S.STP., MH
13	NUSANTARA (Normalisasi Saluran Tambak Rakyat)	Dinas Perikanan	Nur Ridwan S.,S.PKP.,MM
14	Pengembangan Kapasitas Petugas Pelayanan Pajak Daerah pada BAPENDA	BAPENDA	Sahali Kartawijaya, ST., MM

No	Judul Inovasi	Perangkat Daerah	Nama Inovator
15	FAVIS K2 (Form Aktivitas Visum Karawang Kulon)	Puskesmas Karawang Kulon	Nuning Wulandari, Amd.Keb
16	RENAKSI Strategi Intervensi Penurunan Stunting Terintegrasi di Kel. Karangpawitan	Puskesmas Karawang Kulon	Hj. Gita P, S.Farm., Apt
17	Laporan Perkembangan Pajak Bumi dan Bangunan (PBB) Berbasis Android	Kecamatan Banyusari	Taufik Maulana, A.Md, S.E
18	Sistem Antrian Online Sebagai Upaya Peningkatan Ketertiban Pengunjung Puskesmas	DINKES	Neneng Suciati, S.ST
19	E-Survei Kepuasan Pasien	Puskesmas Plawad	Hj. Dewi Rosalina, SST
20	LAKTOBE (Lembar Data Aktual Online Berbasis Elektronik)	Puskesmas Cibuaya	Didi Ismail, AMK
21	ASIN PEDDA (Aplikasi Sistem Informasi Pembangunan Daerah)	SETDA	Eva Verawaty, SH
22	SIMASGAWAI (Sistem Informasi Penggajian Pegawai)	RSKP Karawang	Wike Widuri, SKM
23	DOA PELAYAN SIKOMO (Dokumentasi Hasil Pelayanan dengan Sistem Komputerisasi)	DINKES	Hj. Carnah. N., SST
24	Sistem Pelayanan Berbasis Online yang Bersinergi (Si PlayBOY)	DINKES	Ilah Nurlaelah, SST
25	Cegah Remaja Putri (Rematri) Terhadap Anemia (CERITA)	DINKES	Abdul Subur, S.Kep., Ners
26	(GEMPITA) Gerakan Masyarakat Peduli Hipertensi Cibuaya	Puskesmas Cibuaya	dr. Eva Nurhasanah Kusumah
27	Penataan Arsip Kepegawaian Puskesmas Cilamaya	Puskesmas Cilamaya	Putih Sujatmiko, SKM
28	Sistem Informasi Surat Satu Pintu	DINKES	Evy Kusmawati, AM.Keb
29	GEDODAR (Gerakan Donor Daerah)	DINKES	Laela Jamilah, SKM
30	"SISIMO" (Sistem Informasi Surat Menyurat) Secara Online	DINKES	Ani Dahliani, S.Kep., Ners
31	Peningkatan Kualitas Pelayanan melalui Survey Kepuasan Masyarakat Online	Puskesmas Nagasari	Rini Tiksnowati K, S. Kep.
32	SIPERSI (Sistem Pelayanan Arsip Kepegawaian Purwasari)	DINKES	Suryamah, SST
33	Pengelolaan Tata Usaha Institusi Komprehensif (PETIK)	Puskesmas Curug	Siti Maryam, Amd.Keb
34	KB Bergerak Karawang Keren "KAKARAK"	DP2KB	H. Aep Saepudin, SKM

No	Judul Inovasi	Perangkat Daerah	Nama Inovator
35	Absensi 3 Dimensi	DP2KB	Rohyadi, SKM
36	Informasi Kabupaten Keluarga Berkualitas (INTEN KB)	DP2KB	Eddy Zulkarnaen, SKM, M.AP
37	PANSOS BEKEN (Pemanfaatan Media Sosial dalam Peningkatan Kualitas dan Kuantitas Advokasi dan KIE Program Banggakencana)	DP2KB	Drs. Imam Al Husaeri, MM
38	Kader Kelompok Akseptor MOP dan MOW Program BANGGAKENCANA	DP2KB	Sofiah, S.H
39	Pusat Pelayanan Terpadu Kesejahteraan Masyarakat	DINSOS	
40	Optimalisasi Aplikasi Daftar Satu Guna Meningkatkan Efektifitas Kerja	DISDIKPORA	H. Batong, S.Pd
41	SIAPP	Kecamatan Rengasdengklok	Aan Andarasu, Amd.kep
42	Optimalisasi Pelayanan Kebersihan dalam Memenuhi Pelayanan Sampah Rumah Tangga Masyarakat Desa Berupa Bak ArmRoll	DLH	Jufriyanto, AMAK
43	Optimalisasi Dokumen Laporan Sekolah Melalui File Box dan Scan Guna Meningkatkan Tertib Administrasi dan Efektifitas Kerja di Korwilcambidik Kecamatan Rawa Merta	DISDIKPORA	Neneng Herlina S.Pd MM
44	DAPEGCEN (Optimalisasi Data Kepegawaian melalui Excel dan Scanner	Kecamatan Batujaya	Adim,SM
45	Pengelolaan Dokumen Administrasi Akuntansi Keuangan UPTD Pasar Wilayah I KRW	Disperindag	Maman Suryaman, S.E.
46	Optimalisasi Sistem Informasi Layanan Administrasi Perkantoran Perjalanan Dinas (SAPA PERJADIN)	DPMPSTP	Rina Andriyani, SE
47	AKU KERJA (Aplikasi Kartu Pencari Kerja)	Kecamatan Jayakarta	Ujang Suharja, AM.Kep
48	SOL SEPATU MAS (Solusi Sederhana Pengolahan Sampah Terpadu Masyarakat)	UPTD Kebersihan Wil III CKP	Uman Jumana, S.T
49	Efisiensi Dan Efektifitas Pelayanan Publik Melalui "Tanggap Trantib"	Kecamatan Tirtamulya	Maman Kadarusman, S.Sos

No	Judul Inovasi	Perangkat Daerah	Nama Inovator
50	Optimalisasi Penatausahaan Barang Milik Daerah Melalui Aplikasi Google Drive	Kecamatan Pakisjaya	Muhammad, S, IP
51	Optimalisasi Data Masa Berlaku Akreditasi Sekolah Sekolah Dasar (SD) Di Korwilcambidik Kecamatan Cikampek	DISDIKPORA	Drs. H. Sanusi, M. Pd
52	Optimalisasi Usulan Perencanaan Pembangunan Dengan Format Excel Melalui Whatsapp Adiarsa Timur 2022	Kecamatan Karawang Timur	Iis Sahidah, SP
53	Sistem Informasi Manajemen Kinerja Dinas Sosial Karawang	DINSOS	Juju Juhairiah, S.Sos
54	Sistem Informasi Absensi Pegawai Menggunakan Fingerprint & Aplikasi Attendance Management	DLH	Erwin Baharudin, SE
55	Sosialisasi Pemanfaatan Limbah Kotoran Sapi Potong Di Rumah Potong Hewan Sebagai Sumber Energi Biogas Skala Rumah Tangga (Biogas Sikala)	DISTAN KP	Endang Sumarna. SP
56	Optimalisasi Pengarsipan Data KTP Dan KK Dengan Excen (Excel Dan Scanner)	Kecamatan Cilebar	Hery Herdiana, ST
57	Penyusunan Data Monografi Kelurahan Karawangpawitan	Kelurahan Karangpawitan	Dewi Ratna Komalasari, A.MD
58	Optimalisasi Informasi Pertanian Melalui K-Pop	DISTAN KP	Adhari Citra Kusumah, SP
59	BIOGAS SIKALA (Pemanfaatan Limbah Kotoran sapi potong hewan sebagai Sumber Energi Biogas Sederhana Skala Rumah Tangga	DISTAN KP	Endang Sumarna, SP
60	Penyusunan Keputusan Bupati tentang Pelimpahan Wewenang Untuk Memudahkan Pelayanan Bagi Masyarakat	BAPENDA	Asep Awaludin, SE
61	Penerimaan SITU (Surat Izin Tempat Usaha) Bagi Pemilik/Pelaku Usaha sebagai Upaya Taat Administrasi di Kec. Majalaya	Kecamatan Majalaya Timur	Wahyu Rukyana
62	Pengolahan Barang Milik Daerah di Kelurahan Palumbonsari	Kecamatan Karawang Timur	Ahmad Anwar, S.Kom
63	Implementasi Konsep Sekolah Sehat dan Vaksinasi Siswa pada Sekolah Dasar Negeri di Wilayah Kecamatan Tirtajaya	DISDIKPORA	Drs.Sofyan Hidayat, M.Pd.

No	Judul Inovasi	Perangkat Daerah	Nama Inovator
64	Pemetaan Mutu Satuan Pendidikan Sekolah Dasar Berbasis IKM Wilayah Korwilcambidik Kecamatan Cilebar	DISDIKPORA	Heri Supriyadi, S.Pd
65	Pengelolaan Barang Milik Daerah di Kelurahan Palumbonsari	Kecamatan Karawang Timur	Ahmad Anwar, S.Kom
66	Pendidikan Karakter melalui Pembiasaan Ibadah Shalat Dhuha & Sholat Dzuhur di Sekolah	DISDIKPORA	Drs. H. Udin. MPd
67	Sistem Online Profiling Wajib Pajak Daerah	BAPENDA	Okta Sukma Dwiva, S.STP.
68	Penerapan Sistem Penyimpanan Data Secara Digital untuk Rekapitulasi Data Kegiatan Proyek di UPTD Wilayah I	Dinas PRKP	Diana Apriyanti
69	Pemanfaatan Aplikasi SINAR (Sistem Informasi Nama Rupabumi) Dalam Rangka Pendataan Nama Rupabumi di Kecamatan Tirtamulya	Kecamatan Tirtamulya	Ujang Setiawan, SE, MM
70	Evaluasi dan Pembinaan Kepegawaian Serta Penerapan Aplikasi Google Form dalam Meningkatkan Disiplin Pegawai di Kecamatan Cibuaya	Kecamatan Cibuaya	Endi Suhendi, SM
71	PETA POLANTAS (Pemutakhiran Data Jompo, Lansia, dan Disabilitas)	Kecamatan Telagasari	H.Ahmad Soleh
72	Sistem Penjemputan Data Penduduk Rentan Kecamatan Klari	Kecamatan Klari	Ius Ruswanti, SH, MH
73	Penataan Aset Barang Milik UPTD Pelayanan Dinas PUPR Wilayah III	Dinas PUPR	Ronaldi Tachiri, S.M
74	Sistem Pengarsipan Dokumen Administrasi Keuangan Berbasis Web	Dinas PUPR	Candra Rustiana Dewi, SE
75	Pelatihan Kelompok Sadar Wisata (POKDARWIS) Menjadi Aktor Penggerak Kepariwisata Desa	DISPARBUD	Asep Supriadi, S.Sos
76	Peningkatan Pemahaman Perizinan Koperasi Simpan Pinjam Melalui Sosialisasi Aplikasi Online Single Kabupaten Karawang	Dinkop UKM	Hj. Eva Irmala, SE

No	Judul Inovasi	Perangkat Daerah	Nama Inovator
77	Metode Pengawasan " <i>Added Source</i> " (Sistem Pengawasan Konstruksi/Bangunan Sederhana dengan Penambahan Personil Paruh Waktu dan Pengawas yang ada sebagai <i>Key Leader</i>) Sebagai Upaya Peningkatan Kualitas Proses Konstruksi Bangunan	Dinas PUPR	Endang Hendriansyah, ST
78	Penataan Arsip Kepegawaian pada Kantor Kecamatan Klari	Kecamatan Klari	Nur Suherli, S. Kom
79	Optimalisasi Penatausahaan Laporan Keuangan Berbasis Google Drive pada Dinas Tenaga kerja dan Transmigrasi Kabupaten Karawang	DISNAKERTRANS	Adi Kusumah, SE
80	Optimalisasi Kinerja Satuan Tugas (Satgas PB) di Setiap Kecamatan	BPBD	Nelson Firdaus, S.STP
81	Presensi Tenaga Non Kedinasan Berbasis Platform pada Dinas Koperasi dan UKM Kabupaten Karawang	Diskop UKM Kabupaten Karawang	Sriwulandewi, SE
82	Upaya Percepatan Pengajuan Proposal Pembangunan Rumah Layak Huni dari Desa/Kelurahan Melalui Penambahan Fitur e-Proposal pada Aplikasi IMAH (Information Management of Housing)	Dinas PRKP	Aup Aulia Setia Harga, SH, M.Si
83	Pelayanan Prima (<i>Service Excellent</i>) Sebagai Upaya Peningkatan Kualitas dan Peningkatan Nilai Tambah RSUD Karawang	RSUD Karawang	Uung Susangka, S.Kep
84	PARE BAPANA (Panduan Kajian Rekontruksi Pasca Bencana)	BPBD Kabupaten Karawang	Sahri Pranika, SE
85	Sistem Pengarsipan Dokumen Administrasi Keuangan Berbasis Web pada Dinas PUPR Kabupaten Karawang	Dinas PUPR	Candra Rustiana Dewi, SE
86	Pengelolaan Laporan Statistik Pertanian UPTD Pengelolaan Pertanian dalam Google Drive	DISTAN KP	Ahmad Solihin, SP
87	INSAF (Inventarisasi Sanksi Administrasi Berbasis Google Spreadsheet)	DLH	Permadi Utama, S.T.
88	Optimalisasi Fungsi UPTD Balai Benih dan Kaji Terap Teknologi Pertanian Dinas Pertanian dan Ketahanan Pangan sebagai Produsen Benih Bermutu Padi	DISTAN KP	Ajud Tajrudin, A. Md. SP

No	Judul Inovasi	Perangkat Daerah	Nama Inovator
89	Pengembangan Aplikasi SOPAN (Sistem Online Pelayanan) sebagai Upaya Memudahkan Wajib Pajak Untuk Melakukan Pendaftaran Semua Pelayanan PBB Pedesaan & Perkotaan	BAPENDA	Ibnu Nugraha Muslim, S.Sos.,MM
90	SELIKA TOPS PISAN -- Metode Selika Tops Pisan (Sinergitas Unsur Silika dan Kalium Tingkatkan Optimalisasi Produktivitas Padi Sawah, Padi Sehat Tahan Rebah) Upaya Peningkatan Produksi Padi Karawang	DISTAN KP/UPTD PP Kecamatan Jayakarta	Trisna Gunawan, SP
91	Penerimaan Si Enin dalam Rangka Peningkatan Pelayanan Pajak Daerah di Bidang Program & Pelaporan BAPENDA Kabupaten Karawang	BAPENDA	Nanan Fatmah, SST.Pa.
92	KAKANDA (Optimalisasi Peran Serta Masyarakat dalam Upaya Pengelolaan Sampah Lingkungan Melalui Pembentukan Kader Kebersihan Desa)	DLH/UPTD Wilayah III	Andi Kusnadi, Amd.Farm
93	Prototipe Penerangan Jalan Khas "Karawang Caang (Terang)"	Dinas PUPR	Satrio Pandu W, ST, M.Si
94	RAPERBUP Pengelolaan Rumah Susun Sederhana Sewa Di Kabupaten Karawang	UPTD PPI/Dinas Perikanan	Moh Agung Mohklisin, S.T
95	Optimalisasi Layanan Pengaduan Masyarakat Berbasis Google Drive	Kecamatan Batu jaya	H. Mamat Rahmat, SE
96	Pengelolaan Arsip Buku Tanah Cara Manual, Dicitak Dan Scanner	Kecamatan Pedes	H.Odim, SE
97	Pengelolaan Dan Penggunaan Biochar Pada Tanaman Padi Sawah (Oryza Sativa L.) Untuk Meningkatkan Efisiensi Penggunaan Pupuk Di Kecamatan Cikampek	DISTAN KP	Ramdhani SP, Md
98	SI PEWARIS KLARI (Sistem Pelayanan Waris Kecamatan Klari)	Kecamatan Klari	Rita Julianingsih
99	Ruang Konsultasi Akuntansi (RKA) pada Website BPKAD Kabupaten Karawang	BPKAD	Risa Nova Triana, SE., MM
100	Pengembangan "SI BUNTAL" (Sistem Informasi Bahan Untuk Arsip Dan Layanan) Untuk Penataan Data Produksi Dan Pembudidayaan Ikan Dinas Perikanan	Dinas Perikanan	Rizali Husna, S.Pi., MM

No	Judul Inovasi	Perangkat Daerah	Nama Inovator
101	Pemberdayaan Masyarakat Melalui Pemanfaatan Lahan Non Produktif Menjadi Biosistem Terpadu (Kolam Ikan Dan Akuaponik)	Dinas Perikanan	Rizal Abdillah, A.Md
102	Standar Operasional Prosedur (SOP) Sinergitas Perencanaan Terintegrasi Pada Perangkat Daerah Dilingkungan Pemerintah Kabupaten Karawang	BAPPEDA	Tasar, SP
103	Gerakan Masyarakat Sadar Untuk Mencegah Stunting	Kecamatan Klari	Hj.Siti Sofiyatun, SST, MKM
104	Pendataan Aset Di Kecamatan Cilamaya Kulon Berbasis Google Form	Kecamatan Cilamaya Kulon	Indra Sudrajat, S.STP
105	Sistem Pelayanan Pencatatan Perjanjian Kerja Waktu Tertentu (PKWT) Terintegrasi Berbasis Web Pada Dinas Tenaga Kerja Dan Transmigrasi Kab.Karawang	DISNAKERTRANS	Jajang Sugirwan, S.H.
106	Pemanfaatan Google Chrome Untuk Pembuatan Kartu Pencari Kerja Di Kecamatan Telukjambe Timur	Kecamatan Telukjambe Timur	Eman Sulaeman, S.H
107	Penyusunan Data Perangkat Desa Melalui Aplikasi Google Form Di Kecamatan Kutawaluya Kabupaten Karawang	Kecamatan Kutawaluya	Enjang Lukmanul Hakim, Amd.Kep
108	Sistem Konfirmasi Utang Supplier Sebagai Upaya Terlaksananya Penyajian Laporan Keuangan Yang Akurat, Transparan Dan Akuntabel	RSUD Karawang	Dian Handayani, SE
109	SI PENDEKAR (Sistem Informasi Pelayanan Administrasi Kependudukan Kelurahan Karawang Wetan Melalui Aplikasi Whatsapp)	Kelurahan Karawang Wetan .	Cahyanti Nurvitasari, SE
110	Sistem Pemberian Pakan Semi Portable Dan Otomatis Pada Pembudidayaan Ikan Dengan Pemakaian Gabungan Solar Panel	Dinas Perikanan	Budi Hermawan, S. Pi
111	Pembuatan Plang Nama Jalan Desa Di Wilayah Kecamatan Lemahabang Untuk Mempermudah Akses Sosial Di Masyarakat Dalam Upaya Meningkatkan Pelayanan Umum Secara Tidak Langsung	Kecamatan Lemahabang	Endi Suhendi, S.Pd.

No	Judul Inovasi	Perangkat Daerah	Nama Inovator
112	Optimalisasi Penggunaan SIM MIRSA Sub Koordinator Kelompok Sub Substansi Rumah Tangga dan Logistik RSUD Karawang	RSUD Karawang	Agung Riyanto, SE
113	Pengelolaan Tata Pengarsipan Kunjungan Pasien Terintegrasi ke Excel Dan Sistematis UPTD Puskesmas Dinas Pertanian Dan Ketahanan Pangan Kabupaten Karawang	DISTAN KP	Artasim, SP
114	Pengembangan Sistem Informasi Bahan Untuk Arsip Dan Layanan (SI BUNTAL) Untuk Pelaporan Pengelolaan	UPTD PPI/Dinas Perikanan	Wawan Setiawan, A.Md
115	Optimalisasi Pembinaan dan Pengembangan Badan Usaha Milik Desa	DPMD	Shabrina Octvinadia R, S.IP.
116	PDKT (Penataan Dokumen Kepegawaian Terpadu) Secara Manual dan Elektronik	Kecamatan Pakisjaya	Ujang, SE
117	Peningkatan Kualitas Kinerja Kepala Sekolah Guru Sekolah Dasar Melalui Sistem KKG Online (E-KKGO)	Korwilcambidik Kecamatan Banyusari	H. Asep Suhendi, S.Pd, M. Pd
118	C. Kompetisi ASN Inovatif 2022		
119	Mengolah Sampah Organik Menjadi Eco Enzym	DISTAN KP	Siti Komalaningsih, SP
120	TEH MENI (Teh Herbal dari Tumbuhan Menoran)	UPTD Batujaya/DISTAN KP	Wiwin Masria Y Sihotang, SP
121	Penggunaan Google Workspace Dalam Upaya Tertib Administrasi Keuangan	DPMPTSP	Iqbal Baihaqi, A.Md
122	JAMBAL WANGI TIKLAR (Jambore Makanan Berbasis Kearifan Lokal)	SMPN 3 Klari	Muhammad Nurul Fajri, S.Pd
123	Aplikasi Agen Hayati <i>Paenibacillus Polymyxa</i>	UPTD Tegalwaru/DISTAN KP	Ulpa Mariam, SP
124	PRABUGENIK (Perangkap Lalat Buah dengan Metil Eugenol Organik)	DISTAN KP	Ilman Nur Syamsudin, SP
125	BANK CEONG (Bank Eceng Gondok dan Keong Mas untuk Pupuk Organik Cair)	DISTAN KP	Ajud Tajrudin, SP
126	Digitalisasi Perpustakaan Dengan Website dan Sistem Barcode	SMPN 2 Tirtajaya	Tessa Putri Chandra, S.Pd

No	Judul Inovasi	Perangkat Daerah	Nama Inovator
127	Sosialisasi ASI Perah di Ruang Perinatologi RSUD Karawang	RSUD Karawang	Tiara Dwindi P, S.Kep.Ns
128	Kartu Kontrol pemeriksaan gula darah rutin pada pasien Diabetes Melitus	Puskesmas Cibuaya	Mey Rizky, A.Md.Kep
129	Prolanis melalui pemantauan Kesehatan pasien Hipertensi dan Diabetes Melitus	Puskesmas Cibuaya	dr. Hatim Alwan
130	Buku Pasien TB Paru dan Leaflet Edukatif untuk Meningkatkan pengetahuan dan Kepatuhan Minum Obat Bagi Pasien TB Paru	Puskesmas Gempol	Muhammad Ismail B, Amd.Kep
131	SIMEONG (Sistem Monitoring Evaluasi Online dan Offline Go Good Governance)	Kecamatan Pedes	Ahmad Satibi, S.Sos

Sumber : Bappeda Kabupaten Karawang

BAB III

KERANGKA EKONOMI DAERAH DAN KEUANGAN DAERAH

Berdasarkan Peraturan Menteri Perencanaan Pembangunan Nasional/Kepala Badan Perencanaan Pembangunan Nasional Republik Indonesia Nomor 4 Tahun 2023 Tentang Rancangan Rencana Kerja Pemerintah Tahun 2024, dinamika pembangunan di tingkat global selama tiga tahun terakhir menghadapi situasi yang sulit. Pandemi COVID-19 yang terjadi pada awal tahun 2020 membawa dampak yang masif terhadap kehidupan dan penghidupan manusia. Tingkat eksposur virus yang tinggi mendorong negara-negara di dunia melakukan pembatasan mobilitas masyarakat secara ketat sehingga memukul kinerja perekonomian global. Upaya pemulihan pada aspek kesehatan, sosial dan ekonomi menjadi agenda bersama negara-negara di dunia. Memasuki pertengahan tahun 2021, pengendalian penyebaran COVID-19 di dunia secara gradual menunjukkan hasil yang positif. Namun demikian, pada awal tahun 2022 berbagai upaya pemulihan ekonomi global dan upaya meredam scarring effect pascapandemi kembali menghadapi tantangan berat akibat konflik geopolitik Rusia-Ukraina. Konflik tersebut mengakibatkan disrupsi terhadap perdagangan global dan rantai pasok, sehingga membuat ketersediaan dan harga komoditas pangan global menjadi tidak menentu. Pergeseran risiko dari pandemi COVID-19 ke kondisi ketidakpastian seiring dengan tensi geopolitik Rusia-Ukraina masih berlangsung dan belum menunjukkan tanda-tanda untuk berhenti. Dampak spillover yang timbul dari ketidakpastian tersebut berpengaruh terhadap prospek ekonomi global ke depan.

Meskipun terjadi perlambatan perekonomian global akibat tensi geopolitik Rusia-Ukraina, Indonesia telah mengalami pertumbuhan yang kuat sebesar 5,31 persen pada tahun 2022. Semakin terkendalnya kasus COVID-19 dan meningkatnya aktivitas masyarakat pada triwulan IV-2022, mendukung realisasi pertumbuhan ekonomi untuk tumbuh lebih tinggi dari triwulan sebelumnya. Dari sudut pandang ekonomi global, Bank Dunia menurunkan proyeksi secara signifikan pertumbuhan ekonomi tahun

2023 menjadi 1,7 persen dari 3,0 persen seiring dengan potensi risiko resesi. Namun demikian, ekonomi Indonesia diperkirakan relatif tangguh terhadap risiko resesi pada tahun 2023. Sementara untuk tahun 2024, berbagai lembaga internasional memproyeksikan pertumbuhan akan menguat dari pertumbuhan pada tahun 2023. Dengan kata lain, Indonesia berpeluang untuk tumbuh lebih baik pada akhir pelaksanaan Rencana Pembangunan Jangka Menengah Nasional (RPJMN) Tahun 2020–2024.

Keberhasilan Indonesia melepaskan diri dari tekanan pandemi COVID-19 dan dampak perlambatan pertumbuhan global turut dipengaruhi oleh implementasi rangkaian kebijakan tahunan pemerintah yang dituangkan dalam Rencana Kerja Pemerintah (RKP). Kebijakan transformasi ekonomi yang inklusif dan berkelanjutan, menjadi koridor utama dalam melaksanakan pembangunan sejak tahun 2023 dan diakselerasi pada tahun 2024. Transformasi ekonomi tetap berorientasi pada fondasi kebijakan peningkatan produktivitas, terutama untuk meningkatkan nilai tambah di dalam dan antarsektor ekonomi, serta melakukan pergeseran tenaga kerja dari sektor informal yang bernilai tambah relatif rendah menuju sektor formal yang bernilai tambah tinggi yang berpengaruh terhadap peningkatan pertumbuhan potensial jangka panjang. Sebagai pemenuhan aspek inklusif dan berkelanjutan, transformasi ekonomi tetap dilaksanakan melalui tiga pilar yaitu (1) pertumbuhan dan perkembangan ekonomi, (2) pemerataan pendapatan dan pengurangan kemiskinan serta (3) perluasan akses dan kesempatan. Kebijakan mempercepat transformasi ekonomi yang inklusif dan berkelanjutan juga ditujukan sebagai upaya terhadap pencapaian target-target sasaran akhir RPJMN Tahun 2020–2024, menciptakan landasan yang kokoh untuk melanjutkan estafet pembangunan tahun 2025–2029, serta menjaga stabilitas dalam menyukseskan Pemilihan Umum (Pemilu) tahun 2024. Kolaborasi berbagai unsur penyelenggaraan pemerintahan akan menjadi kunci dalam menjaga stabilitas pembangunan di berbagai bidang dengan tetap memperhatikan koridor pelaksanaan rencana pembangunan jangka menengah.

Dalam Rancangan Rencana Kerja Pemerintah Tahun 2024 arah kebijakan ekonomi makro difokuskan pada percepatan transformasi ekonomi yang inklusif dan berkelanjutan untuk mengejar sasaran pembangunan jangka menengah serta mengembalikan trajectory jangka panjang. Arah kebijakan tersebut akan mendorong penguatan fondasi ekonomi Indonesia pada tahun selanjutnya untuk menjadi tahun dasar pelaksanaan pembangunan jangka panjang 2025–2045.

- (a) Fokus Kebijakan Makro Tahun 2024;
- (b) Mencapai Sasaran Pertumbuhan Ekonomi;
- (c) Stabilitas Eksternal;
- (d) Arah Kebijakan Fiskal;
- (e) Stabilitas Moneter;
- (f) Stabilitas Sistem Keuangan;
- (g) Pertumbuhan yang Inklusif dan Berkelanjutan.

Kondisi perekonomian daerah pada tahun 2022, awal tahun 2023 dan perkiraan tahun 2024 pada Rancangan Akhir RKPD propinsi Jawa Barat Tahun 2024 membahas capaian kinerja indikator ekonomi daerah Jawa Barat tahun 2022 dan awal tahun 2023 yang terdiri atas Laju Pertumbuhan Ekonomi (LPE), inflasi, ketenagakerjaan, ketimpangan pendapatan, dan kemiskinan.

Seiring dengan berakhirnya kebijakan Pemberlakuan Pembatasan Kegiatan Masyarakat (PPKM), perekonomian Jawa Barat pada tahun 2023 diperkirakan akan berada di fase penormalan, ditandai dengan kondisi pemulihan ekonomi yang semakin mendekati kondisi sebelum pandemic COVID-19 di berbagai sektor lapangan usaha. Beroperasinya infrastruktur strategis seperti Tol Cisumdawu Seksi 1 – Seksi 3, Pelabuhan Patimban sebagai simpul ekspor alat transportasi nasional akan mempercepat pertumbuhan ekonomi Jawa Barat. Sementara pada tahun 2024, perekonomian Jawa Barat diharapkan telah memasuki fase percepatan pertumbuhan dan pemerataan, dimana perekonomian Jawa Barat dapat tumbuh dan berkembang yang didorong oleh realisasi investasi proyekproyek strategis nasional, operasionalisasi KCIC Jakarta-Bandung, serta

peningkatan skala aktivitas sektor industri, perdagangan, jasa, dan transportasi.

Rancangan kerangka ekonomi daerah dan keuangan daerah Tahun 2024 meliputi kerangka ekonomi secara makro dan kerangka pendanaan dalam RKPD Tahun 2024. Kerangka ekonomi makro memberikan gambaran tentang perkiraan kondisi ekonomi makro Kabupaten Karawang baik yang dipengaruhi faktor internal maupun faktor eksternal yang memberi pengaruh signifikan, antara lain perekonomian regional, nasional maupun perekonomian global termasuk dampak pemulihan pasca pandemi COVID-19.

Rancangan kerangka ekonomi daerah dan keuangan daerah Tahun 2024 meliputi kerangka ekonomi secara makro dan kerangka pendanaan dalam RKPD Tahun 2024. Kerangka ekonomi makro memberikan gambaran tentang perkiraan kondisi ekonomi makro Kabupaten Karawang baik yang dipengaruhi faktor internal maupun faktor eksternal yang memberi pengaruh signifikan, antara lain perekonomian regional, nasional maupun perekonomian global termasuk dampak pemulihan pasca pandemi COVID-19.

Dalam rangka implementasi visi dan misi pembangunan, diperlukan suatu arahan kebijakan ekonomi dan keuangan, sebagai payung dalam menetapkan prioritas pembangunan. Kebijakan ekonomi Kabupaten Karawang Tahun 2024 dirumuskan dengan memerhatikan kondisi perekonomian Tahun 2022 dan perkiraan pertumbuhan pada Tahun 2023, kebijakan nasional, regional Provinsi Jawa Barat, serta memerhatikan perkembangan ekonomi global yang signifikan. Arah kebijakan ekonomi, yang disinergikan dengan evaluasi kebijakan keuangan tahun-tahun sebelumnya, menjadi dasar perumusan kebijakan keuangan daerah, yang secara substansi diarahkan dalam rangka implementasi fungsi distribusi APBD (sebagai anggaran publik) yaitu untuk menciptakan pemerataan distribusi pendapatan.

3.1 Arah Kebijakan Ekonomi Daerah

3.1.1 Kondisi Ekonomi Nasional

Arah kebijakan tahun 2024 difokuskan pada percepatan transformasi ekonomi yang inklusif dan berkelanjutan untuk mengejar sasaran pembangunan jangka menengah serta mengembalikan *trajectory* jangka panjang. Arah kebijakan tersebut akan mendorong penguatan fondasi ekonomi Indonesia pada tahun selanjutnya untuk menjadi tahun dasar pelaksanaan pembangunan jangka panjang 2025–2045.

(a) Fokus Kebijakan Makro Tahun 2024

(i) Percepatan Transformasi Ekonomi

Percepatan transformasi ekonomi diarahkan untuk menciptakan ekosistem dalam upaya untuk memperkuat struktur perekonomian yang bernilai tambah tinggi. Upaya percepatan transformasi dilakukan melalui peningkatan kualitas pelayanan kesehatan dan pendidikan, revitalisasi industri dan penguatan riset terapan, serta penguatan daya saing usaha.

(ii) Pembangunan Inklusif

Pembangunan inklusif diarahkan untuk menciptakan peningkatan akses dan kesempatan yang luas bagi seluruh lapisan masyarakat serta mampu mengurangi kesenjangan antarkelompok dan antarwilayah. Upaya pembangunan inklusif dilakukan melalui pengurangan kemiskinan dan penghapusan kemiskinan ekstrem, percepatan pembangunan infrastruktur dasar dan konektivitas, serta percepatan pembangunan Ibu Kota Nusantara.

(iii) Pembangunan Berkelanjutan

Pembangunan perlu memperhatikan aspek lingkungan untuk mengoptimalkan sumber daya sehingga mampu memenuhi kebutuhan saat ini maupun untuk generasi yang akan datang. Upaya pembangunan berkelanjutan diarahkan pada pembangunan rendah karbon dan transisi energi yang mampu merespons tantangan-tantangan dari perubahan iklim dan menjaga daya saing ekonomi.

(iv) Mewujudkan Stabilitas Ekonomi

Dalam mencapai sasaran pembangunan tahun 2024, diperlukan stabilitas ekonomi yang mampu menciptakan terjaganya iklim ekonomi yang kondusif serta mengurangi ketidakpastian. Upaya mewujudkan stabilitas ekonomi diarahkan pada penyelenggaraan Pemilu tahun 2024 yang aman dan kondusif.

(b) Mencapai Sasaran Pertumbuhan Ekonomi

Dalam upaya mencapai sasaran pertumbuhan ekonomi, iklim investasi terus dijaga ditengah agenda politik tahun 2024 melalui kebijakan reformasi struktural, seperti penerapan Perpu Cipta Kerja.

(c) Stabilitas Eksternal

Pada tahun 2024, kinerja NPI diperkirakan masih tetap tangguh dalam menopang stabilitas eksternal Indonesia. Diversifikasi ekspor yang semakin kuat terutama didukung kebijakan hilirisasi komoditas serta perluasan negara tujuan ekspor baru akan terus menjaga surplus neraca barang sekitar US\$49,5–47,2 miliar.

(d) Arah Kebijakan Fiskal

Postur makro fiskal tahun 2024 diarahkan konsolidatif, namun tetap fleksibel untuk memberi ruang bagi pencapaian prioritas pembangunan yang menitikberatkan pada peningkatan produktivitas guna mengakselerasi pelaksanaan transformasi ekonomi, dengan mempertimbangkan (i) penyelesaian agenda pembangunan, Major Project dan janji Presiden sebagaimana tertuang dalam RPJMN Tahun 2020–2024, termasuk pembangunan Ibu Kota Nusantara; serta (ii) penyelenggaraan pemilihan Presiden RI (pelaksanaan tahun politik).

(e) Stabilitas Moneter

Di tengah perkiraan masih tingginya ketidakpastian ekonomi global, kebijakan pengendalian inflasi tahun 2024 diarahkan pada upaya dan langkah strategis untuk menjaga inflasi pada rentang sasaran 1,50–3,50 persen (yoy). Kebijakan pengendalian inflasi diarahkan untuk menjaga keseimbangan sisi penawaran (supply) dan permintaan (demand) dalam

kerangka menjaga 4K (keterjangkauan harga, ketersediaan pasokan, kelancaran distribusi, serta efektivitas komunikasi

(f) Stabilitas Sistem Keuangan

Arah kebijakan sektor keuangan ke depan akan difokuskan pada upaya percepatan pendalaman sektor keuangan melalui pelaksanaan pengembangan dan penguatan sector keuangan yang memuat berbagai upaya di antaranya (i) peningkatan edukasi dan literasi keuangan, (ii) peningkatan penyaluran kredit ke sektor riil termasuk UMKM, (iii) perluasan basis investor ritel, (iv) percepatan digitalisasi sektor keuangan dengan tetap memperhatikan aspek risiko dan perlindungan konsumen, (v) penguatan ketahanan dan kesehatan industry jasa keuangan, (vi) peningkatan pembiayaan hijau, serta (vii) implementasi harmonisasi kebijakan.

(g) Pertumbuhan yang Inklusif dan Berkelanjutan

(i) Tingkat Pengangguran Terbuka (TPT)

ada tahun 2024, prospek positif pertumbuhan ekonomi akan berdampak pada penciptaan lapangan kerja dan penurunan pengangguran, sehingga TPT pada tahun 2024 ditargetkan akan berada pada kisaran 5,0–5,7 persen. Semakin kondusifnya perekonomian nasional juga ditargetkan akan terjadi di seluruh wilayah Indonesia, sehingga TPT di daerah akan menurun.

(ii) Tingkat Kemiskinan

Pemerintah menargetkan tingkat kemiskinan di tahun 2024 di kisaran 6,5–7,5 persen. Angka ini tetap optimis meskipun telah bergeser dari target RPJMN Tahun 2020–2024 yaitu sebesar 6,0–7,0 persen.

(iii) Rasio Gini

Target rasio gini yang tercantum pada dokumen RPJMN Tahun 2020–2024 pada tahun 2024 adalah 0,360–0,374. Namun, target tersebut sangat sulit untuk dicapai karena pandemi COVID-19. Oleh sebab itu, dilakukan penghitungan ulang penyesuaian target rasio gini menjadi 0,374–0,377 tahun 2024. Untuk mencapai target tersebut, kebijakan terus diarahkan tidak hanya pada kelompok masyarakat pendapatan

menengah ke bawah, tetapi juga pada masyarakat pendapatan menengah ke atas. Kebijakan-kebijakan yang diterapkan oleh pemerintah diharapkan akan memperkecil jarak ketimpangan antarkelompok pendapatan.

(iv) Indeks Pembangunan Manusia (IPM)

Pada tahun 2024, IPM Indonesia ditargetkan 73,99–74,02 yang akan dicapai melalui

- peningkatan akses dan mutu pelayanan kesehatan yang difokuskan pada penguatan upaya promotif preventif melalui pengembangan inovasi pelayanan kesehatan ibu dan anak, Keluarga Berencana (KB) dan kesehatan reproduksi, kesehatan usia lanjut, gizi, serta pengendalian penyakit yang didukung dengan penguatan sistem kesehatan nasional;
- peningkatan pemerataan layanan pendidikan berkualitas yang difokuskan pada peningkatan akses di semua jenjang pendidikan terutama dalam percepatan pelaksanaan Wajib Belajar 12 Tahun dan pendidikan tinggi, dengan perhatian khusus pada penanganan anak tidak sekolah dan keberpihakan pada anak dari keluarga kurang mampu, dan peningkatan kualitas pengajaran dan pembelajaran yang meliputi pemanfaatan teknologi dalam pendidikan termasuk pelaksanaan pembelajaran jarak jauh; dan
- upaya di bidang ekonomi terutama peningkatan produktivitas dan nilai tambah di seluruh sektor melalui hilirisasi dan penyelesaian PSN, penguatan pemulihan sosial yang inklusif melalui distribusi bantuan sosial dan subsidi kepada masyarakat berpenghasilan rendah, diharapkan mampu mengurangi kemiskinan, menghapus kemiskinan ekstrem, serta memberikan insentif kepada dunia usaha. Selain itu, regulasi yang akomodatif, seperti UU Cipta Kerja dan Lembaga Pengelola Investasi (LPI) diharapkan dapat menciptakan kondisi yang kondusif untuk dapat meningkatkan kapasitas produktif perekonomian dan mengurangi pengangguran melalui

penciptaan kesempatan kerja yang inklusif sehingga pada akhirnya meningkatkan pendapatan masyarakat.

(v) Ekonomi Hijau dan Rendah Karbon

Upaya kuat mendorong berjalannya transformasi ekonomi pada tahun 2024 diproyeksikan akan meningkatkan emisi GRK sejalan dengan meningkatnya aktivitas industri dan mobilitas penduduk. Ekonomi hijau, melalui implementasi aksi pembangunan rendah karbon diarahkan menjadi bagian yang tidak terpisahkan dari program transformasi ekonomi harus berjalan beriringan, sebagai fondasi untuk melaksanakan transisi dari kegiatan perekonomian yang intensif karbon menjadi kegiatan perekonomian yang lebih ramah lingkungan, menciptakan lebih banyak green jobs, dan meminimalkan dampak terhadap peningkatan laju emisi GRK, melalui (i) upaya pemulihan lahan berkelanjutan; (ii) peningkatan bauran EBT dan efisiensi energi; (iii) penerapan industri hijau; (iv) pengelolaan limbah dan penerapan sirkular ekonomi; serta (v) aktivitas rendah karbon pesisir dan laut (blue carbon).

(vi) Nilai Tukar Petani (NTP)

Pada tahun 2024, NTP dijaga pada kisaran 105–108. Arah kebijakan dalam rangka pencapaian NTP tersebut menggunakan dua pendekatan, yaitu pendekatan dari sisi harga pertanian dan harga barang yang dikonsumsi.

(vii) Nilai Tukar Nelayan (NTN)

Dalam rangka pencapaian NTN pada kisaran 107–110, upaya yang dilakukan difokuskan pada peningkatan pendapatan nelayan dan stabilisasi pengeluaran nelayan lintas sektoral

(viii) Pemerataan Pembangunan

Sebagai upaya untuk pemerataan pembangunan, pada tahun 2024, Wilayah Kawasan Timur Indonesia (KTI) didorong untuk tumbuh lebih tinggi, sementara tetap menjaga momentum pertumbuhan di Wilayah Kawasan Barat Indonesia (KBI). Pertumbuhan ekonomi Wilayah KBI

ditargetkan sebesar 5,0–5,4 persen, sedangkan KTI sebesar 6,5–7,3 persen.

3.1.2. Kondisi Ekonomi Provinsi Jawa Barat

Kondisi perekonomian daerah pada tahun 2022, awal tahun 2023 dan perkiraan tahun 2024 membahas capaian kinerja indikator ekonomi daerah Jawa Barat tahun 2022 dan awal tahun 2023 yang terdiri atas Laju Pertumbuhan Ekonomi (LPE), inflasi, ketenagakerjaan, ketimpangan pendapatan, dan kemiskinan.

Seiring dengan berakhirnya kebijakan Pemberlakuan Pembatasan Kegiatan Masyarakat (PPKM), perekonomian Jawa Barat pada tahun 2023 diperkirakan akan berada di fase penormalan, ditandai dengan kondisi pemulihan ekonomi yang semakin mendekati kondisi sebelum pandemic COVID-19 di berbagai sektor lapangan usaha. Beroperasinya infrastruktur strategis seperti Tol Cisumdawu Seksi 1 – Seksi 3, Pelabuhan Patimban sebagai simpul ekspor alat transportasi nasional akan mempercepat pertumbuhan ekonomi Jawa Barat. Sementara pada tahun 2024, perekonomian Jawa Barat diharapkan telah memasuki fase percepatan pertumbuhan dan pemerataan, dimana perekonomian Jawa Barat dapat tumbuh dan berkembang yang didorong oleh realisasi investasi proyekproyek strategis nasional, operasionalisasi KCIC Jakarta-Bandung, serta peningkatan skala aktivitas sektor industri, perdagangan, jasa, dan transportasi.

Capaian perekonomian Jawa Barat tahun 2022 dan awal tahun 2023 menunjukkan perbaikan dibanding tahun 2021, hal ini ditandai dengan :

- a. Perkembangan *output* produksi perekonomian secara triwulanan tahun 2022 terus tumbuh positif;
- b. Kinerja sektor-sektor ekonomi sisi pengeluaran seperti investasi, ekspor, konsumsi rumah tangga dan belanja pemerintah menunjukkan kecenderungan fase menuju tahap penormalan;

- c. Tahun 2022 juga masih diwarnai kebijakan PPKM yang berdampak pada pembatasan pergerakan masyarakat namun pada level paling rendah, sehingga dampak yang dirasakan terhadap sektor konsumsi relatif kecil. Pada Bulan Desember 2022, Pemerintah telah mencabut kebijakan PPKM di seluruh wilayah Indonesia, yang berimplikasi pada percepatan normalisasi pergerakan dan aktivitas masyarakat.

Berdasarkan capaian sektor lapangan usaha perekonomian Jawa Barat tahun 2022, terdapat sektor-sektor lapangan usaha dengan pertumbuhan tertinggi. Sektor-sektor tersebut yaitu jasa perusahaan, penyediaan akomodasi dan makan minum, transportasi dan pergudangan, jasa lainnya, industri pengolahan, serta informasi dan komunikasi.

Capaian perekonomian Jawa Barat tahun 2022 dan awal tahun 2023 menunjukkan perbaikan dibanding tahun 2021, hal ini ditandai dengan :

- a. Perkembangan *output* produksi perekonomian secara triwulanan tahun 2022 terus tumbuh positif;
- b. Kinerja sektor-sektor ekonomi sisi pengeluaran seperti investasi, ekspor, konsumsi rumah tangga dan belanja pemerintah menunjukkan kecenderungan fase menuju tahap penormalan;
- c. Tahun 2022 juga masih diwarnai kebijakan PPKM yang berdampak pada pembatasan pergerakan masyarakat namun pada level paling rendah, sehingga dampak yang dirasakan terhadap sektor konsumsi relatif kecil. Pada Bulan Desember 2022, Pemerintah telah mencabut kebijakan PPKM di seluruh wilayah Indonesia, yang berimplikasi pada percepatan normalisasi pergerakan dan aktivitas masyarakat

Berdasarkan capaian sektor lapangan usaha perekonomian Jawa Barat tahun 2022, terdapat sektor-sektor lapangan usaha dengan pertumbuhan tertinggi. Sektor-sektor tersebut yaitu jasa perusahaan, penyediaan akomodasi dan makan

minum, transportasi dan pergudangan, jasa lainnya, industri pengolahan, serta informasi dan komunikasi.

Secara keseluruhan, optimisme perbaikan kondisi perekonomian Jawa Barat diantaranya didukung oleh perbaikan kondisi ekonomi regional, dan nasional. Harmonisasi kebijakan pusat dengan kebijakan daerah terkait peningkatan daya saing ekonomi diharapkan lebih menguat di tahun 2024.

Tantangan dan prospek perekonomian tersebut akan berdampak pada pertumbuhan seluruh komponen makro pembangunan dan akan berpengaruh pula pada besaran indikator pembangunan Provinsi Jawa Barat dengan proyeksi sebagaimana disajikan pada Tabel 3.1 dibawah ini.

Tabel. 3.1
Proyeksi Indikator Makro Pembangunan Jawa Barat Tahun 2024

No	Indikator Makro	Target
1	Laju Pertumbuhan Ekonomi (%)	5,67
2	Tingkat Pengangguran Terbuka (%)	8.01
3	Persentase Penduduk Miskin (%)	7,68
4	Ketimpangan Gini Ratio	0,408
5	PDRB per Kapita ADHK (juta rupiah)	33,92
6	Indeks Pembangunan Manusia	73,56

Sumber : Berita Acara Kesepakatan Target Indikator Makro Pembangunan Daerah Kabupaten/Kota Tahun 2024 Tanggal 13 Juni 2023

3.1.3 Kondisi Pembangunan Ekonomi Kabupaten Karawang Tahun 2022

1. Capaian dan Proyeksi Indikator Makro Ekonomi Kabupaten Karawang Tahun 2020-2024

Untuk menggambarkan kemajuan pembangunan daerah digunakan indikator makro pembangunan yang terdiri dari laju pertumbuhan ekonomi, tingkat pengangguran terbuka, persentase penduduk miskin, rasio gini, PDRB per Kapita ADHK, indeks pembangunan manusia, pengeluaran perkapita dan inflasi. Indikator tersebut merupakan indikator yang

bersifat dampak (*impact*) dari pelaksanaan program/kegiatan yang bersifat lokal, regional, dan nasional. Oleh karena itu, diperlukan sinergi antara pemerintah pusat, pemerintah daerah provinsi, dan pemerintah daerah Kabupaten/Kota serta pelaku pembangunan lainnya. Capaian indikator makro Kabupaten Karawang pada Tahun 2022 disajikan pada :

Tabel 3.2
Realisasi dan Proyeksi Indikator Makro Ekonomi Kabupaten Karawang

NO	URAIAN	2021		2022		Target 2023	Target 2024
		T	R	T	R		
1	LAJU PERTUMBUHAN EKONOMI (%)	0,39-5,80	5,85	1,00 – 5,90	6,31	2,60 – 6,10	6,20
2	TINGKAT PENGANGGURAN (%)	11,24	11,83	10,95	9,87	10,68	10,40
3	PERSENTASI PENDUDUK MISKIN (%)	8,13	8,95	8,00	8,44	7,90	7,61
4	RASIO GINI	0,37	0,37	0,36	0,353	0,36	0,350
5	PDRB per Kapita ADHK (Juta Rupiah)	74,98	67,63	69,78	70,84	N/A	71,28
6	INDEKS PEMBANGUNAN MANUSIA	70,6	70,94	71,33	71,74	71,665	72,00
5	PENGELUARAN PERKAPITA (juta rupiah)	11.725	11.522	11.739	11.927	11.911	12.084
7	INFLASI (%)	5-6	0,89	5-6	N/A	5-6	5-6

Sumber : Karawang Dalam Angka, BPS 2022 dan RPJMD Kabupaten Karawang 2021-2026 serta Berita Acara Kesepakatan Target Indikator Makro Pembangunan Daerah Kabupaten/Kota Tahun 2024 Tanggal 13 Juni 2023.

Penjelasan mengenai capaian indikator makro Pemerintah Kabupaten Karawang ahun 2021 sebagai berikut :

a. Laju Pertumbuhan Ekonomi

Tahun 2021 menyentuh angka 5,85%. pertumbuhan ekonomi mengalami kenaikan yang signifikan sebesar 9,44%, dibanding Tahun 2020 yang terkontraksi di angka -3,59%. Tahun 2020 terjadi penurunan hal ini dikarenakan situasi pandemi COVID-19. Peningkatan ini terjadi karena naiknya beberapa jenis pengeluaran yaitu pengeluaran

konsumsi rumah tangga, pengeluaran konsumsi Lembaga Non Profit yang melayani Rumah Tangga, pengeluaran konsums pemerintah dan pembentukan modal tetap bruto. Laju pertumbuhan ekonomi tertinggi terjadi pada tahun 2022 hingga mencapai 6,31%.

Tabel. 3.3
Target dan Realisasi Laju Pertumbuhan Ekonomi
Tahun 2020 – 2024

NO	URAIAN	2020		2021		2022		Target 2023	Target 2024
		T	R	T	R	T	R		
1	LPE	3-6	-3,59	0,39-5,80	5,85	1,00 – 5,90	6,31	2,60 – 6,10	6,20

Sumber : Data diolah dari BPS dan RPJMD Kabupaten Karawang 2021-2026 serta Berita Acara Kesepakatan Target Indikator Makro Pembangunan Daerah Kabupaten/Kota Tahun 2024 Tanggal 13 Juni 2023.

b. Posisi Angka LPE Kabupaten Karawang dibanding Kab/Kota se Jawa Barat

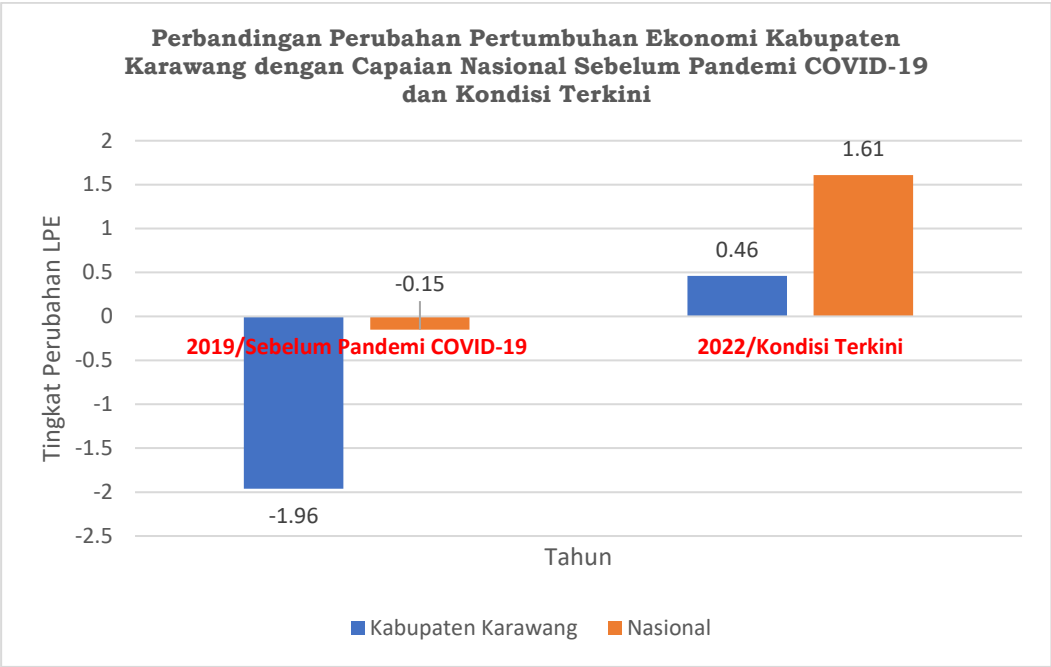
Berdasarkan Tabel 3.4, pada tahun 2018, laju pertumbuhan ekonomi Kabupaten Karawang berada pada peringkat tertinggi ke-15 dari 27 kab/kota di Provinsi Jawa Barat. Selanjutnya, pada tahun 2019, laju pertumbuhan ekonomi Kabupaten Karawang mengalami penurunan menjadi peringkat ke-25. Ketika terjadi pandemi COVID-19 pada tahun 2020, Kabupaten Karawang mengalami kontraksi pertumbuhan ekonomi tertinggi dibandingkan kab/kota lain di Provinsi Jawa Barat. Tahun 2021, laju pertumbuhan ekonomi Kabupaten Karawang mulai membaik dan masih menempati peringkat pertama. Laju pertumbuhan ekonomi Kabupaten Karawang mengalami peningkatan pada tahun 2022. Namun peringkatnya menempati peringkat ke-2 dibawah Kabupaten Majalengka.

Tabel. 3.4
Perbandingan Laju Pertumbuhan Ekonomi Daerah dengan Capaian Wilayah Kab/Kota di Provinsi Jawa Barat
Tahun 2018-2022

No	Kab/Kota	2018	No	Kab/Kota	2019	No	Kab/Kota	2020	No	Kab/Kota	2021	No	Kab/Kota	2022
1	Bogor	6,19	1	Kota Cimahi	7,85	1	Karawang	-3,80	1	Karawang	5,85	1	Majalengka	6,63
2	Sukabumi	5,81	2	Majalengka	7,77	2	Bekasi	-3,40	2	Majalengka	4,75	2	Karawang	6,31
3	Cianjur	6,24	3	Kota Bandung	6,79	3	Kota Bekasi	-2,58	3	Kota Cimahi	4,19	3	Kota Cimahi	5,92
4	Bandung	6,26	4	Kota Depok	6,74	4	Bandung Barat	-2,41	4	Kota Bogor	3,76	4	Kota Bogor	5,65
5	Garut	4,96	5	Kuningan	6,59	5	Kota Bandung	-2,28	5	Kota Bandung	3,76	5	Kuningan	5,53
6	Tasikmalaya	5,70	6	Bandung	6,36	6	Kota Cimahi	-2,26	6	Kota Depok	3,76	6	Kota Bandung	5,41
7	Ciamis	5,31	7	Sumedang	6,33	7	Purwakarta	-2,13	7	Sukabumi	3,75	7	Bandung	5,35
8	Kuningan	6,43	8	Kota Cirebon	6,29	8	Kota Tasikmalaya	-2,01	8	Kota Sukabumi	3,71	8	Kota Sukabumi	5,35
9	Cirebon	5,02	9	Kota Bogor	6,19	9	Kota Depok	-1,92	9	Pangandaran	3,67	9	Bandung Barat	5,34
10	Majalengka	6,48	10	Kota Tasikmalaya	5,97	10	Bandung	-1,80	10	Ciamis	3,66	10	Bekasi	5,30
11	Sumedang	5,79	11	Pangandaran	5,94	11	Bogor	-1,76	11	Bekasi	3,65	11	Bogor	5,25
12	Indramayu	1,34	12	Bogor	5,85	12	Indramayu	-1,58	12	Garut	3,58	12	Purwakarta	5,24
13	Subang	4,41	13	Cianjur	5,67	13	Kota Sukabumi	-1,49	13	Kota Tasikmalaya	3,57	13	Kota Depok	5,24
14	Purwakarta	4,98	14	Sukabumi	5,64	14	Garut	-1,26	14	Bandung	3,56	14	Sukabumi	5,12
15	Karawang	6,04	15	Kota Sukabumi	5,53	15	Subang	-1,15	15	Kuningan	3,56	15	Kota Cirebon	5,10

No	Kab/Kota	2018	No	Kab/Kota	2019	No	Kab/Kota	2020	No	Kab/Kota	2021	No	Kab/Kota	2022
16	Bekasi	6,02	16	Tasikmalaya	5,43	16	Sumedang	-1,12	16	Bogor	3,55	16	Garut	5,08
17	Bandung Barat	5,50	17	Kota Bekasi	5,41	17	Cirebon	-1,08	17	Cianjur	3,48	17	Cianjur	5,04
18	Pangandaran	5,32	18	Ciamis	5,38	18	Tasikmalaya	-0,98	18	Bandung Barat	3,46	18	Sumedang	5,03
19	Kota Bogor	6,14	19	Bandung Barat	5,05	19	Kota Cirebon	-0,98	19	Kota Banjar	3,46	19	Pangandaran	5,03
20	Kota Sukabumi	5,52	20	Kota Banjar	5,03	20	Kota Banjar	0,94	20	Tasikmalaya	3,43	20	Ciamis	5,02
21	Kota Bandung	7,08	21	Garut	5,02	21	Sukabumi	-0,92	21	Purwakarta	3,42	21	Kota Tasikmalaya	5,01
22	Kota Cirebon	6,20	22	Cirebon	4,68	22	Majalengka	0,89	22	Kota Bekasi	3,22	22	Kota Bekasi	4,96
23	Kota Bekasi	5,86	23	Subang	4,61	23	Cianjur	-0,78	23	Sumedang	3,17	23	Tasikmalaya	4,70
24	Kota Depok	6,97	24	Purwakarta	4,37	24	Kota Bogor	-0,41	24	Kota Cirebon	3,04	24	Subang	4,21
25	Kota Cimahi	6,46	25	Karawang	4,21	25	Ciamis	-0,14	25	Cirebon	2,47	25	Kota Banjar	4,19
26	Kota Tasikmalaya	5,93	26	Bekasi	3,95	26	Kuningan	0,11	26	Subang	2,40	26	Cirebon	4,09
27	Kota Banjar	5,05	27	Indramayu	3,20	27	Pangandaran	-0,05	27	Indramayu	0,58	27	Indramayu	2,88

Sumber: Provinsi Jawa Barat Dalam Angkat Tahun 2023



Sumber: Kabupaten Karawang Dalam Angka Tahun dan BPS Indonesia 2023

Gambar 3.1 Perbandingan Perubahan Pertumbuhan Ekonomi Kabupaten Karawang Dengan Capaian Nasional Sebelum Pandemi COVID-19 dan Kondisi Terkini

Tabel 3.5
Laju Pertumbuhan PDRB Kabupaten Karawang Atas Dasar Harga Konstan 2010 Menurut Lapangan Usaha (persen)
Tahun 2021 - 2022

No.	Lapangan Usaha	2021	2022
A.	Pertanian, Kehutanan, dan Perikanan	2,32	2,27
B.	Pertambangan dan Penggalian	-6,36	-2,56
C.	Industri Pengolahan	7,09	7,53
D.	Pengadaan Listrik dan Gas	6,92	6,16
E.	Pengadaan Air, Pengelolaan Sampah, Limbah dan Daur Ulang	13,69	2,52
F.	Konstruksi	5,74	-0,47
G.	Perdagangan Besar dan Eceran; Reparasi Mobil dan Sepeda Motor	3,54	4,27
H.	Transportasi dan Pergudangan	1,59	7,95
I.	Penyediaan Akomodasi dan Makan Minum	1,56	6,71
J.	Informasi dan Komunikasi	6,39	5,11
K.	Jasa Keuangan dan Asuransi	4,64	-0,34
L.	Real Estate	10,19	8,37
M,N.	Jasa Perusahaan	7,18	8,43
O.	Administrasi Pemerintahan, Pertahanan dan Jaminan Sosial Wajib	-2,27	-1,22
P.	Jasa Pendidikan	0,75	4,39
Q.	Jasa Kesehatan dan Kegiatan Sosial	6,69	6,62
R,S,T,U.	Jasa lainnya	0,53	9,68
	LPE	5,85	6,31

Sumber: Kabupaten Karawang Dalam Angka Tahun 2023

Tabel 3.6
PDRB Seri 2010 ADHB Menurut Lapangan Usaha (Juta Rupiah) Tahun
2021 s.d 2022

No.	Lapangan Usaha	2021	2022
A.	Pertanian, Kehutanan, dan Perikanan	9.605,73	10.103,35
B.	Pertambangan dan Penggalian	2.315,60	2.563,92
C.	Industri Pengolahan	172.568,73	191.460,50
D.	Pengadaan Listrik dan Gas	2.052,37	2.272,24
E.	Pengadaan Air, Pengelolaan Sampah, Limbah dan Daur Ulang	238,77	250,61
F.	Konstruksi	10.865,36	11.495,91
G.	Perdagangan Besar dan Eceran; Reparasi Mobil dan Sepeda Motor	23.718,93	25.777,24
H.	Transportasi dan Pergudangan	4.669,33	5.087,94
I.	Penyediaan Akomodasi dan Makan Minum	2.771,94	3.113,35
J.	Informasi dan Komunikasi	2.910,42	3.016,53
K.	Jasa Keuangan dan Asuransi	2.959,88	3.281,09
L.	Real Estate	677,96	761,58
M,N	Jasa Perusahaan	92,58	107,69
O.	Administrasi Pemerintahan, Pertahanan dan Jaminan Sosial Wajib	2.244,27	2.270,08
P.	Jasa Pendidikan	3.153,39	3.448,38
Q.	Jasa Kesehatan dan Kegiatan Sosial	780,34	842,86
R,S, T,U.	Jasa lainnya	2.087,62	2.375,43
	PDRB	243.713,20	268.228,78

Sumber: Kabupaten Karawang Dalam Angka Tahun 2023

c. Tingkat Pengangguran Terbuka

Tingkat pengangguran terbuka adalah persentase jumlah pengangguran terhadap jumlah angkatan kerja. Angkatan Kerja adalah penduduk usia kerja (15 tahun ke atas) yang bekerja atau punya pekerjaan namun sementara tidak bekerja, dan pengangguran. Pengangguran yaitu: (1) penduduk yang aktif mencari pekerjaan, (2) penduduk yang sedang mempersiapkan usaha/pekerjaan baru, (3) penduduk yang tidak mencari pekerjaan karena merasa tidak mungkin mendapat pekerjaan, (4) kelompok penduduk yang tidak aktif mencari pekerjaan dengan

alasan sudah mempunyai pekerjaan tetapi belum mulai bekerja.

Menunjukkan kemampuan ekonomi untuk menciptakan lapangan kerja yang mampu menyerap persediaan (*supply*) tenaga kerja yang ada. Semakin tinggi nilai indikator ini, semakin banyak persediaan tenaga kerja yang tidak termanfaatkan. Indikator ini dapat memberikan sinyal tentang kinerja pasar kerja dan berlangsungnya kondisi ekonomi tertentu, seperti resesi, perubahan siklus bisnis dan teknologi, dan lain-lain. Perbedaan menurut jenis kelamin, kelompok umur, dan tingkat pendidikan dapat menggambarkan kesenjangan keterserapan di lapangan kerja antar kelompok tersebut. Tabel 3.7 menyajikan target, realisasi, dan proyeksi TPT tahun 2021-2024.

Tabel 3.7
Target, Realisasi dan Proyeksi Tingkat Pengangguran Terbuka
Tahun 2021 – 2024

NO	URAIAN	2021		2022		Target 2023	Proyeksi 2024
		T	R	T	R		
1	TINGKAT PENGANGGURAN TERBUKA (%)	11,24	11,83	10,95	9,87	10,68	10,40
2	JUMLAH ANGKATAN KERJA	1.220.442	1.161.202	1.195.185	1.195.947	1.214.858	1.234.530

Sumber : BPS Kabupaten Karawang 2023 dan RPJMD Kabupaten Karawang Tahun 2021-2026 serta Berita Acara Kesepakatan Target Indikator Makro Pembangunan Daerah Kabupaten/Kota Tahun 2024 Tanggal 13 Juni 2023.

TPT Kabupaten Karawang pada tahun 2018 menempati peringkat ke-8 tertinggi dari 27 kabupaten kota di Provinsi Jawa Barat. Tahun 2019, peringkat TPT Kabupaten Karawang semakin meningkat menjadi peringkat ke-5. Selanjutnya, tahun 2020 TPT Kabupaten Karawang kembali lagi ke peringkat ke-8 dan kembali meningkat di tahun 2021 menjadi peringkat ke-3. Tahun 2022, TPT Kabupaten Karawang berhasil kembali lagi ke peringkat ke-5. Hal ini berarti telah terjadi penurunan

jumlah pengangguran terhadap Angkatan kerja di Kabupaten Karawang.

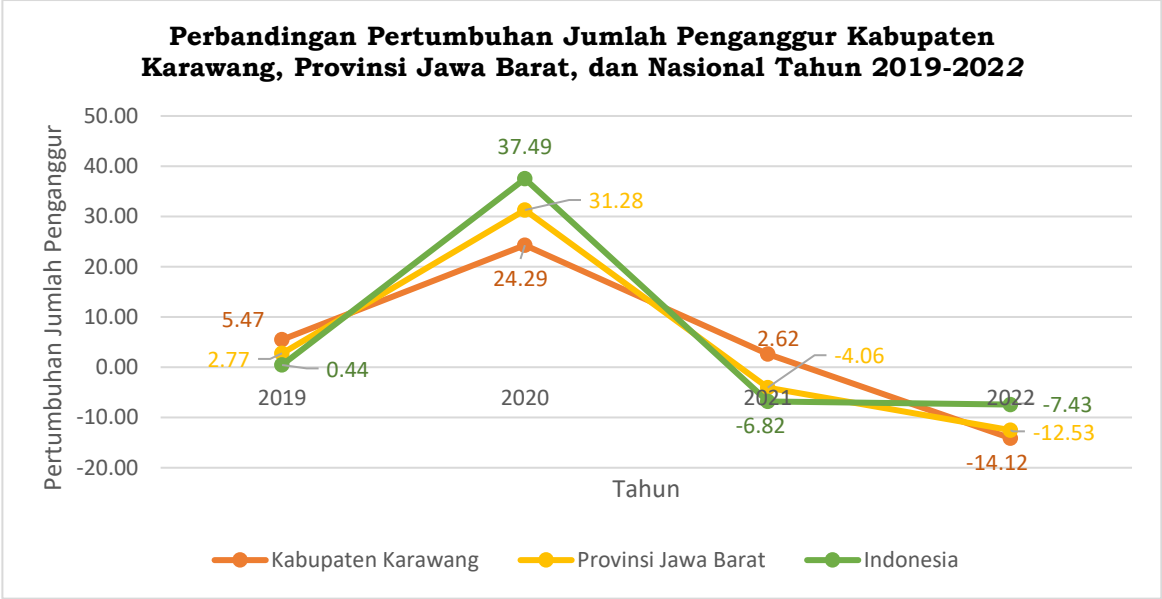
Tabel 3.8
Perbandingan Tingkat Pengangguran Terbuka (TPT) Antar Kabupaten/ Kota Se-Jawa Barat Tahun 2018-2022

No	Kab/Kota	2018	No	Kab/Kota	2019	No	Kab/Kota	2020	No	Kab/Kota	2021	No	Kab/Kota	2022
1	Cirebon	10,64	1	Cirebon	10,35	1	Bogor	14,29	1	Kota Cimahi	13,07	1	Kota Bogor	10,78
2	Cianjur	10,23	2	Cianjur	9,81	2	Kota Cimahi	13,30	2	Bogor	12,22	2	Kota Cimahi	10,77
3	Purwakarta	9,94	3	Purwakarta	9,73	3	Kota Bogor	12,68	3	Karawang	11,83	3	Bogor	10,64
4	Bogor	9,83	4	Kuningan	9,68	4	Bandung Barat	12,25	4	Kota Bogor	11,79	4	Bekasi	10,31
5	Bekasi	9,74	5	Karawang	9,68	5	Kota Sukabumi	12,17	5	Kuningan	11,68	5	Karawang	9,87
6	Kota Bogor	9,74	6	Kota Bogor	9,16	6	Bekasi	11,54	6	Bandung Barat	11,65	6	Kuningan	9,81
7	Kota Bekasi	9,14	7	Bogor	9,11	7	Cirebon	11,52	7	Kota Bandung	11,46	7	Bandung Barat	9,63
8	Karawang	9,12	8	Kota Cirebon	9,04	8	Karawang	11,52	8	Kota Bekasi	10,88	8	Kota Bandung	9,55
9	Kuningan	9,10	9	Bekasi	9,00	9	Kuningan	11,22	9	Kota Sukabumi	10,78	9	Kota Sukabumi	8,83
10	Kota Cirebon	9,07	10	Subang	8,68	10	Kota Bandung	11,19	10	Purwakarta	10,70	10	Kota Bekasi	8,81
11	Subang	8,71	11	Kota Sukabumi	8,49	11	Purwakarta	11,07	11	Kota Cirebon	10,53	11	Purwakarta	8,75
12	Kota Sukabumi	8,57	12	Indramayu	8,35	12	Cianjur	11,05	12	Cirebon	10,38	12	Kota Cirebon	8,42
13	Bandung Barat	8,55	13	Kota Bekasi	8,30	13	Kota Cirebon	10,97	13	Bekasi	10,09	13	Cianjur	8,41
14	Indramayu	8,46	14	Bandung Barat	8,24	14	Kota Bekasi	10,68	14	Subang	9,77	14	Cirebon	8,11
15	Kota Bandung	8,05	15	Kota Bandung	8,18	15	Sumedang	9,89	15	Kota Depok	9,76	15	Kota Depok	7,82
16	Kota Cimahi	8,00	16	Kota Cimahi	8,09	16	Kota Depok	9,87	16	Sukabumi	9,51	16	Sukabumi	7,77
17	Sukabumi	7,84	17	Sukabumi	8,05	17	Sukabumi	9,60	17	Cianjur	9,32	17	Subang	7,77

No	Kab/Kota	2018	No	Kab/Kota	2019	No	Kab/Kota	2020	No	Kab/Kota	2021	No	Kab/Kota	2022
18	Sumedang	7,54	18	Sumedang	7,70	18	Subang	9,48	18	Sumedang	9,18	18	Sumedang	7,72
19	Garut	7,12	19	Garut	7,35	19	Indramayu	9,21	19	Garut	8,68	19	Garut	7,60
20	Tasikmalaya	6,92	20	Kota Tasikmalaya	6,78	20	Garut	8,95	20	Bandung	8,32	20	Bandung	6,98
21	Kota Tasikmalaya	6,89	21	Tasikmalaya	6,31	21	Bandung	8,58	21	Indramayu	8,30	21	Kota Tasikmalaya	6,62
22	Kota Depok	6,66	22	Kota Banjar	6,16	22	Kota Tasikmalaya	7,99	22	Kota Tasikmalaya	7,66	22	Indramayu	6,49
23	Kota Banjar	5,95	23	Kota Depok	6,12	23	Tasikmalaya	7,12	23	Tasikmalaya	6,16	23	Kota Banjar	5,53
24	Bandung	5,07	24	Bandung	5,51	24	Kota Banjar	6,73	24	Kota Banjar	6,09	24	Tasikmalaya	4,17
25	Majalengka	5,00	25	Ciamis	5,16	25	Majalengka	5,84	25	Majalengka	5,71	25	Majalengka	4,16
26	Ciamis	4,64	26	Pangandaran	4,52	26	Ciamis	5,66	26	Ciamis	5,06	26	Ciamis	3,75
27	Pangandaran	3,59	27	Majalengka	4,37	27	Pangandaran	5,08	27	Pangandaran	3,25	27	Pangandaran	1,56

Sumber: BPS Jawa Barat Tahun 2023

Berdasarkan tabel tersebut jumlah penganggur di Indonesia, Provinsi Jawa Barat, dan Kabupaten Karawang pada tahun 2018 sampai dengan 2021 cenderung mengalami peningkatan. Meningkatnya pengangguran ini disebabkan berbagai hal antara lain: pekerja baru memasuki dunia kerja, kemajuan teknologi, imobilitas, kebijakan upah minimum, permintaan konsumen rendah dan lain-lain. Sedangkan pada tahun 2022, jumlah penganggur di Indonesia, Provinsi Jawa Barat, dan Kabupaten Karawang sudah mengalami penurunan. Jumlah Penganggur Kabupaten Karawang tahun 2022 menjadi 118.000 orang.



Sumber: BPS Tahun 2023, diolah

Gambar 3.2 Perbandingan Pertumbuhan Jumlah Penganggur Kabupaten Karawang, Provinsi Jawa Barat, dan Nasional Tahun 2019-2022

Secara umum, meningkatnya pengangguran ini disebabkan berbagai hal antara lain: pekerja baru memasuki dunia kerja, kemajuan teknologi, imobilitas, kebijakan upah minimum, permintaan konsumen rendah dan lain-lain. Sedangkan pada tahun 2022, baik Kabupaten Karawang, Provinsi Jawa Barat, maupun Indonesia mengalami penurunan jumlah penganggur, masing-masing sebesar 14,12%, 12,53%, dan 7,43%. Kabupaten Karawang mengalami penurunan jumlah penganggur tertinggi jika dibandingkan dengan Provinsi

Jawa Barat dan Indonesia. Hal ini berarti pertumbuhan jumlah penganggur Kabupaten Karawang lebih baik daripada nasional.

d. Persentasi Penduduk Miskin

Untuk mengukur kemiskinan, BPS menggunakan konsep kemampuan memenuhi kebutuhan dasar (*basic needs approach*). Dengan pendekatan ini, kemiskinan dipandang sebagai ketidakmampuan dari sisi ekonomi untuk memenuhi kebutuhan dasar makanan dan bukan makanan yang diukur dari sisi pengeluaran. Jadi, penduduk miskin adalah penduduk yang memiliki rata-rata pengeluaran per kapita perbulan di bawah Garis Kemiskinan. Jumlah penduduk miskin di Kabupaten Karawang mengalami peningkatan pada 2 tahun terakhir yaitu tahun 2020 sebesar 195.410 jiwa dan tahun 2021 menjadi sebesar 210.780 jiwa. Hal ini terjadi akibat dari pandemi COVID-19. Sedangkan, pada tahun 2022 jumlah penduduk miskin di Kabupaten Karawang telah mengalami penurunan menjadi 199.900 jiwa. Tabel 3.9 menyajikan target, realisasi, dan proyeksi variabel kemiskinan tahun 2021-2024.

Tabel 3.9
Target dan Realisasi Variabel Kemiskinan
Tahun 2021 – 2024

NO	URAIAN	2021		2022		Target 2023	Target 2024
		T	R	T	R		
1	Angka Kemiskinan (%)	8,13	8,95	8,00	8,44	7,90	7,61
2	Jumlah Penduduk Miskin (dalam ribu)	197,31	210,80	209,78	199,9	193,97	191,20
3	Indeks Kedalaman kemiskinan	1,09	1,27	1,01	1,58	0,93	0,84
4	Indeks Keparahan kemiskinan	0,24	0,29	0,20	0,41	0,36	0,34

Sumber : BPS Kabupaten Karawang Tahun 2023 dan RPJMD Kabupaten Karawang Tahun 2021-2026 serta Berita Acara Kesepakatan Target Indikator Makro Pembangunan Daerah Kabupaten/Kota Tahun 2024 Tanggal 13 Juni 2023.

Persentase Penduduk Miskin di Kabupaten Karawang mengalami peningkatan dalam 2 tahun terakhir, yaitu sebesar 8,26% pada tahun 2020 dan sebesar 8,95% pada tahun 2021. Peningkatan Persentase Penduduk Miskin di Kabupaten Karawang pada tahun 2020 dan 2021 salah satunya dikarenakan dampak pandemi COVID-19. Sedangkan pada tahun 2022, Kabupaten Karawang berhasil menurunkan Persentase Penduduk Miskin menjadi 8,44%.

Tabel 3.10 menyajikan perbandingan Persentase Penduduk Miskin di Kabupaten Karawang dengan capaian wilayah kab/kota di Provinsi Jawa Barat tahun 2018-2022. Berdasarkan tabel tersebut, tahun 2018 dan 2021 Karawang menempati peringkat Persentase Penduduk Miskin tertinggi ke 14 se-kab/kota di Jawa Barat. Tahun 2019, 2020, dan 2022, peringkat Persentase Penduduk Miskin di Kabupaten Karawang menurun menjadi peringkat 15. Hal ini berarti semakin menurunnya Persentase Penduduk Miskin di Kabupaten Karawang dibandingkan dengan kab/kota lain.

Tabel 3.10
Perbandingan Persentase Penduduk Miskin Daerah dengan Rata-Rata Capaian Wilayah Kab/Kota di Provinsi Jawa Barat
Tahun 2018-2022

No	Kab/Kota	2018	No	Kab/Kota	2019	No	Kab/Kota	2020	No	Kab/Kota	2021	No	Kab/Kota	2022
1	Kota Tasikmalaya	12,71	1	Kota Tasikmalaya	11,6	1	Kota Tasikmalaya	12,97	1	Kota Tasikmalaya	13,13	1	Indramayu	12,77
2	Kuningan	12,22	2	Kuningan	11,41	2	Kuningan	12,82	2	Kuningan	13,1	2	Kuningan	12,76
3	Indramayu	11,89	3	Indramayu	11,11	3	Indramayu	12,7	3	Indramayu	13,04	3	Kota Tasikmalaya	12,72
4	Majalengka	10,79	4	Majalengka	10,06	4	Majalengka	11,43	4	Majalengka	12,33	4	Cirebon	12,01
5	Cirebon	10,7	5	Cirebon	9,94	5	Cirebon	11,24	5	Cirebon	12,3	5	Majalengka	11,94
6	Bandung Barat	10,06	6	Bandung Barat	9,38	6	Bandung Barat	10,49	6	Bandung Barat	11,3	6	Bandung Barat	10,82
7	Tasikmalaya	9,85	7	Cianjur	9,15	7	Cianjur	10,36	7	Cianjur	11,18	7	Tasikmalaya	10,73
8	Cianjur	9,81	8	Tasikmalaya	9,12	8	Tasikmalaya	10,34	8	Tasikmalaya	11,15	8	Cianjur	10,55
9	Sumedang	9,76	9	Sumedang	9,05	9	Sumedang	10,26	9	Sumedang	10,71	9	Garut	10,42
10	Garut	9,27	10	Garut	8,98	10	Garut	9,98	10	Garut	10,65	10	Sumedang	10,14
11	Kota Cirebon	8,88	11	Kota Cirebon	8,41	11	Kota Cirebon	9,52	11	Subang	10,03	11	Kota Cirebon	9,82
12	Subang	8,67	12	Subang	8,12	12	Subang	9,31	12	Kota Cirebon	10,03	12	Subang	9,75
13	Pangandaran	8,12	13	Pangandaran	7,71	13	Pangandaran	8,99	13	Pangandaran	9,65	13	Pangandaran	9,32
14	Karawang	8,06	14	Purwakarta	7,48	14	Purwakarta	8,27	14	Karawang	8,95	14	Purwakarta	8,7
15	Purwakarta	7,99	15	Karawang	7,39	15	Karawang	8,26	15	Purwakarta	8,83	15	Karawang	8,44

No	Kab/Kota	2018	No	Kab/Kota	2019	No	Kab/Kota	2020	No	Kab/Kota	2021	No	Kab/Kota	2022
16	Ciamis	7,22	16	Kota Sukabumi	6,67	16	Kota Sukabumi	7,7	16	Kota Sukabumi	8,25	16	Kota Sukabumi	8,02
17	Bogor	7,14	17	Bogor	6,66	17	Bogor	7,69	17	Bogor	8,13	17	Bogor	7,73
18	Kota Sukabumi	7,12	18	Ciamis	6,65	18	Ciamis	7,62	18	Ciamis	7,97	18	Ciamis	7,72
19	Sukabumi	6,76	19	Sukabumi	6,22	19	Sukabumi	7,09	19	Sukabumi	7,7	19	Sukabumi	7,34
20	Bandung	6,65	20	Bandung	5,94	20	Bandung	6,91	20	Kota Bogor	7,24	20	Kota Bogor	7,1
21	Kota Bogor	5,93	21	Kota Bogor	5,77	21	Kota Bogor	6,68	21	Bandung	7,15	21	Bandung	6,8
22	Kota Banjar	5,7	22	Kota Banjar	5,5	22	Kota Banjar	6,09	22	Kota Banjar	7,11	22	Kota Banjar	6,73
23	Kota Cimahi	4,94	23	Kota Cimahi	4,39	23	Kota Cimahi	5,11	23	Kota Cimahi	5,35	23	Kota Cimahi	5,11
24	Bekasi	4,37	24	Bekasi	4,01	24	Bekasi	4,82	24	Bekasi	5,21	24	Bekasi	5,01
25	Kota Bekasi	4,11	25	Kota Bekasi	3,81	25	Kota Bekasi	4,38	25	Kota Bekasi	4,74	25	Kota Bekasi	4,43
26	Kota Bandung	3,57	26	Kota Bandung	3,38	26	Kota Bandung	3,99	26	Kota Bandung	4,37	26	Kota Bandung	4,25
27	Kota Depok	2,14	27	Kota Depok	2,07	27	Kota Depok	2,45	27	Kota Depok	2,58	27	Kota Depok	2,53

Sumber: BPS Tahun 2023

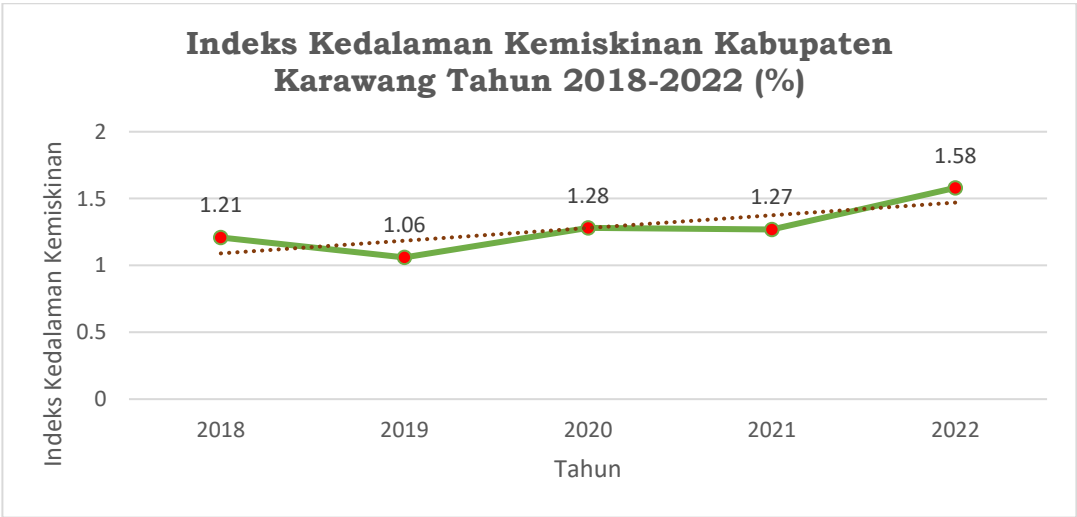
Indeks Kedalaman Kemiskinan (*Poverty Gap Index-P1*) merupakan ukuran rata-rata kesenjangan pengeluaran masing-masing penduduk miskin terhadap garis kemiskinan. Semakin tinggi nilai indeks, semakin jauh rata-rata pengeluaran penduduk dari garis kemiskinan dan ketimpangan pengeluaran penduduk miskin juga semakin melebar. Indeks Kedalaman Kemiskinan Kabupaten Karawang mengalami penurunan dari 1,21 pada tahun 2018 menjadi 1,06 pada tahun 2019. Akibat pandemi COVID-19 Indeks Kedalaman Kemiskinan pada tahun 2020 meningkat menjadi 1,28. Sedangkan, Indeks Kedalaman Kemiskinan pada tahun 2021 kembali menurun menjadi 1,27. Pada tahun 2022 meningkat 0,31% menjadi 1,58. Dengan kata lain, tingkat perubahan Indeks Kedalaman Kemiskinan lebih dari nol.

Tabel 3.11
Tingkat Perubahan Indeks Kedalaman Kemiskinan (%)
Tahun 2018-2022

Wilayah	2018	2019	2020	2021	2022
Karawang	1,21	1,06	1,28	1,27	1,58
Tingkat Perubahan		-0,15	0,22	-0,01	0,31

Sumber: BPS Tahun 2023

Berdasarkan Gambar 3.3, Indeks Kedalaman Kemiskinan di Kabupaten Karawang selama periode 2018-2022 cenderung mengalami trend kenaikan.



Sumber: BPS Tahun 2023

Gambar 3.3 Indeks Kedalaman Kemiskinan Kabupaten Karawang Tahun 2018-2022 (%)

Berdasarkan Tabel 3.12 di bawah ini, pada tahun 2018 Indeks Kedalaman Kemiskinan Kabupaten Karawang menempati peringkat tertinggi ke-12 se-kabupaten/kota di Jawa Barat. Tahun 2021 meningkat menjadi peringkat ke-11. Tahun 2020 kembali ke peringkat ke-12. Tahun 2021 mengalami penurunan peringkat menjadi peringkat 16 tertinggi dari 27 kabupaten/kota. Penurunan peringkat yang dialami berarti baik karena semakin tinggi nilai Indeks Kedalaman Kemiskinan, maka semakin jauh rata-rata pengeluaran penduduk dari garis kemiskinan. Begitupun sebaliknya, semakin kecil nilai Indeks Kedalaman Kemiskinan maka semakin rata-rata pengeluaran penduduk mendekati garis kemiskinan. Namun sayang, tahun 2022 Indeks Kedalaman Kemiskinan Kabupaten Karawang Kembali ke peringkat 8 tertinggi dari 27 kabupaten/kota di Jawa Barat.

Tabel 3.12
Perbandingan Pencapaian Indeks Kedalaman Kemiskinan Daerah dengan Rata-Rata Capaian Wilayah Kab/Kota
Di Provinsi Jawa Barat Tahun 2018-2022

No	Kab/Kota	2018	No	Kab/Kota	2019	No	Kab/Kota	2020	No	Kab/Kota	2021	No	Kab/Kota	2022
1	Indramayu	2,23	1	Kota Tasikmalaya	1,98	1	Kuningan	2,41	1	Indramayu	2,46	1	Kota Tasikmalaya	2,34
2	Cirebon	2,04	2	Indramayu	1,66	2	Indramayu	2,18	2	Majalengka	2,44	2	Cirebon	2,27
3	Majalengka	1,96	3	Bandung Barat	1,54	3	Kota Tasikmalaya	1,75	3	Kota Tasikmalaya	2,42	3	Kuningan	2,14
4	Kuningan	1,73	4	Majalengka	1,39	4	Sumedang	1,72	4	Kota Cirebon	2,22	4	Sumedang	1,98
5	Sumedang	1,72	5	Subang	1,39	5	Kota Cirebon	1,68	5	Kuningan	2,02	5	Garut	1,81
6	Subang	1,7	6	Cirebon	1,29	6	Majalengka	1,41	6	Cirebon	1,94	6	Indramayu	1,72
7	Kota Tasikmalaya	1,52	7	Kuningan	1,24	7	Bandung Barat	1,4	7	Subang	1,93	7	Bandung Barat	1,7
8	Garut	1,49	8	Purwakarta	1,24	8	Cianjur	1,38	8	Cianjur	1,83	8	Karawang	1,58
9	Bandung Barat	1,45	9	Kota Cirebon	1,23	9	Pangandaran	1,32	9	Sumedang	1,72	9	Majalengka	1,55
10	Cianjur	1,34	10	Kota Sukabumi	1,08	10	Cirebon	1,3	10	Bandung Barat	1,62	10	Subang	1,55
11	Pangandaran	1,24	11	Karawang	1,06	11	Subang	1,29	11	Tasikmalaya	1,57	11	Bogor	1,49
12	Karawang	1,21	12	Sumedang	1,05	12	Karawang	1,28	12	Garut	1,4	12	Tasikmalaya	1,42
13	Tasikmalaya	1,19	13	Bandung	1,04	13	Kota Sukabumi	1,17	13	Kota Sukabumi	1,39	13	Cianjur	1,35
14	Ciamis	1,18	14	Pangandaran	0,9	14	Kota Bogor	1,08	14	Bogor	1,36	14	Kota Cirebon	1,34

No	Kab/Kota	2018	No	Kab/Kota	2019	No	Kab/Kota	2020	No	Kab/Kota	2021	No	Kab/Kota	2022
15	Bogor	1,12	15	Garut	0,87	15	Purwakarta	1,04	15	Purwakarta	1,31	15	Kota Bogor	1,27
16	Kota Sukabumi	1,09	16	Tasikmalaya	0,84	16	Garut	0,97	16	Karawang	1,27	16	Kota Sukabumi	1,27
17	Kota Cirebon	0,99	17	Bogor	0,83	17	Bandung	0,92	17	Pangandaran	1,25	17	Pangandaran	1,24
18	Bandung	0,87	18	Ciamis	0,76	18	Ciamis	0,92	18	Bandung	1,23	18	Purwakarta	1,19
19	Purwakarta	0,87	19	Cianjur	0,74	19	Bogor	0,83	19	Kota Banjar	1,19	19	Ciamis	1,07
20	Sukabumi	0,86	20	Kota Bogor	0,72	20	Tasikmalaya	0,83	20	Kota Bogor	1,1	20	Kota Banjar	1,02
21	Kota Cimahi	0,84	21	Sukabumi	0,66	21	Sukabumi	0,8	21	Sukabumi	1,04	21	Kota Bekasi	0,96
22	Kota Banjar	0,79	22	Bekasi	0,6	22	Kota Cimahi	0,75	22	Kota Cimahi	0,93	22	Sukabumi	0,93
23	Kota Bogor	0,77	23	Kota Cimahi	0,6	23	Bekasi	0,72	23	Bekasi	0,91	23	Bandung	0,9
24	Kota Bekasi	0,72	24	Kota Banjar	0,57	24	Kota Banjar	0,7	24	Ciamis	0,88	24	Bekasi	0,74
25	Bekasi	0,65	25	Kota Bandung	0,53	25	Kota Bandung	0,61	25	Kota Bandung	0,78	25	Kota Bandung	0,7
26	Kota Bandung	0,48	26	Kota Bekasi	0,47	26	Kota Bekasi	0,6	26	Kota Bekasi	0,66	26	Kota Cimahi	0,67
27	Kota Depok	0,31	27	Kota Depok	0,24	27	Kota Depok	0,29	27	Kota Depok	0,34	27	Kota Depok	0,42

Sumber: BPS Tahun 2023

Indeks Keparahan Kemiskinan (*Poverty Severity Index-P2*) memberikan gambaran mengenai penyebaran pengeluaran diantara penduduk miskin. Semakin tinggi nilai indeks, semakin tinggi ketimpangan pengeluaran diantara penduduk miskin. Berdasarkan Tabel. 3.13, Indeks Keparahan Kemiskinan di Kabupaten Karawang mengalami penurunan dari tahun 2018 sebesar 0,30 menjadi 0,24 pada tahun 2019. Sedangkan pada tahun 2020 meningkat menjadi 0,25 akibat terdampak pandemi COVID-19. Pada tahun 2021 dan 2022 kembali meningkat menjadi 0,29 dan 0,41. Hal tersebut menunjukkan bahwa ketimpangan pengeluaran diantara penduduk miskin semakin menurun.

Tabel 3.13
Indikator Kemiskinan Kabupaten Karawang Tahun 2018-2022

Uraian	2018	2019	2020	2021	2022
Persentase Penduduk Miskin (%)	8,06	7,39	8,26	8,95	8,44
Garis Kemiskinan (Rp)/bulan	433.972	440.347	466.152	494.201	521.158
Jumlah Penduduk Miskin (ribu jiwa)	188,0	173,70	195,40	210,80	199,9
Indeks Kedalaman Kemiskinan (P1)	1,21	1,06	1,28	1,27	1,58
Indeks Keparahan Kemiskinan (P2)	0,30	0,24	0,25	0,29	0,41

Sumber : BPS Kabupaten Karawang Tahun 2023

Tabel 3.14
Perbandingan Pertumbuhan Jumlah Penduduk Miskin Daerah Dengan Rata-Rata Capaian Wilayah Kab/Kota
Di Provinsi Jawa Barat Tahun 2018-2022 (Ribuan Jiwa)

No	Kab/Kota	2018	No	Kab/Kota	2019	No	Kab/Kota	2020	No	Kab/Kota	2021	No	Kab/Kota	2022
1	Bogor	415	1	Bogor	395	1	Bogor	465,7	1	Bogor	491,2	1	Bogor	474,7
2	Bandung	246,1	2	Garut	235,2	2	Bandung	263,6	2	Garut	281,4	2	Garut	276,7
3	Garut	241,3	3	Bandung	223,2	3	Garut	262,8	3	Cirebon	271	3	Cirebon	266,1
4	Cirebon	232,4	4	Cirebon	217,6	4	Cirebon	247,9	4	Bandung	269,2	4	Bandung	258,6
5	Cianjur	221,6	5	Cianjur	207,1	5	Cianjur	234,5	5	Cianjur	260	5	Cianjur	246,8
6	Indramayu	204,2	6	Indramayu	191,9	6	Indramayu	220,3	6	Indramayu	228,6	6	Indramayu	225
7	Karawang	188,0	7	Karawang	173,7	7	Karawang	195,4	7	Karawang	210,8	7	Bekasi	201,1
8	Tasikmalaya	172,4	8	Tasikmalaya	159,9	8	Bekasi	186,3	8	Bekasi	202,7	8	Karawang	199,9
9	Bandung Barat	169	9	Bandung Barat	159	9	Tasikmalaya	181,5	9	Tasikmalaya	200,6	9	Tasikmalaya	194,1
10	Sukabumi	166,3	10	Sukabumi	153,3	10	Bandung Barat	179,5	10	Sukabumi	194,4	10	Sukabumi	186,3
11	Bekasi	157,2	11	Bekasi	149,4	11	Sukabumi	175,1	11	Bandung Barat	190,8	11	Bandung Barat	183,7
12	Subang	136,6	12	Subang	129,2	12	Subang	149,8	12	Subang	159	12	Subang	155,3
13	Kuningan	131,2	13	Kuningan	123,2	13	Kuningan	139,2	13	Majalengka	151,1	13	Majalengka	147,1
14	Majalengka	129,3	14	Majalengka	121,1	14	Majalengka	138,2	14	Kota Bekasi	144,1	14	Kuningan	140,3
15	Kota Bekasi	119,8	15	Kota Bekasi	113,7	15	Kota Bekasi	134	15	Kuningan	143,4	15	Kota Bekasi	137,4

No	Kab/Kota	2018	No	Kab/Kota	2019	No	Kab/Kota	2020	No	Kab/Kota	2021	No	Kab/Kota	2022
16	Sumedang	112,1	16	Sumedang	104,2	16	Sumedang	118,4	16	Sumedang	126,3	16	Sumedang	120,1
17	Kota Bandung	89,4	17	Kota Bandung	84,7	17	Kota Bandung	100	17	Kota Bandung	112,5	17	Kota Bandung	109,8
18	Ciamis	85,7	18	Ciamis	79,4	18	Ciamis	91,4	18	Ciamis	96,6	18	Ciamis	94
19	Kota Tasikmalaya	84,2	19	Kota Tasikmalaya	77	19	Kota Tasikmalaya	86,1	19	Kota Tasikmalaya	89,5	19	Kota Tasikmalaya	87,1
20	Purwakarta	75,9	20	Purwakarta	71,9	20	Purwakarta	80,2	20	Purwakarta	84,3	20	Purwakarta	83,4
21	Kota Bogor	64,9	21	Kota Bogor	64	21	Kota Bogor	75	21	Kota Bogor	80,1	21	Kota Bogor	79,2
22	Kota Depok	49,4	22	Kota Depok	49,4	22	Kota Depok	60,4	22	Kota Depok	63,9	22	Kota Depok	64,4
23	Pangandaran	32,2	23	Pangandaran	30,7	23	Pangandaran	36,1	23	Pangandaran	39,1	23	Pangandaran	37,9
24	Kota Cimahi	29,9	24	Kota Cimahi	26,9	24	Kota Cimahi	31,6	24	Kota Cimahi	32,5	24	Kota Cirebon	31,5
25	Kota Cirebon	28	25	Kota Cirebon	26,8	25	Kota Cirebon	30,6	25	Kota Cirebon	32	25	Kota Cimahi	31,2
26	Kota Sukabumi	23,2	26	Kota Sukabumi	21,9	26	Kota Sukabumi	25,4	26	Kota Sukabumi	27,2	26	Kota Sukabumi	26,6
27	Kota Banjar	10,4	27	Kota Banjar	10,1	27	Kota Banjar	11,2	27	Kota Banjar	13,4	27	Kota Banjar	12,7

Sumber : BPS Tahun 2023

e. **Gini Rasio**

Rasio gini merupakan satu ukuran untuk melihat ketimpangan pendapatan antar masyarakat. Apabila koefisien gini bernilai 0 berarti pemerataan sempurna, sedangkan apabila bernilai 1 berarti ketimpangan benar-benar terjadi. Angka ini memperkuat fenomena yang telah dijelaskan pada sub bab sebelumnya terkait pendapatan per kapita.

Tabel 3.15
Target, Realisasi serta Proyeksi Rasio gini
Tahun 2021 - 2024

NO	URAIAN	2021		2022		Target 2023	Proyeksi 2024
		T	R	T	R		
1	RASIO GINI	0,345	0,374	0,355	0,353	0,334	0,325

Sumber : BPS Kabupaten Karawang Tahun 2023 dan RPJMD Kabupaten Karawang Tahun 2021-2026

Tabel 3.15 menyajikan target, realisasi serta proyeksi rasio gini tahun 2021-2024. Berdasarkan tabel tersebut, akibat dampak dari pandemi COVID-19, rasio gini Kabupaten Karawang tahun 2021 melebihi target daerah sebesar 0,374. Sedangkan, tahun 2022 rasio gini Kabupaten Karawang berhasil terealisasi di bawah target daerah sebesar 0,353. Untuk tahun 2023 dan tahun 2024 proyeksi rasio gini Kabupaten Karawang sebesar 0,334 dan 0,325

Tabel 3.16**Perbandingan Perubahan Rasio Gini antar Kabupaten/Kota, Provinsi Jawa Barat dan Nasional Tahun 2018-2022**

No	Kab/Kota	2018	No	Kab/Kota	2019	No	Kab/Kota	2020	No	Kab/Kota	2021	No	Kab/Kota	2022
1	Kota Cirebon	0,432	1	Kota Bandung	0,442	1	Kota Cirebon	0,421	1	Kota Cirebon	0,489	1	Kota Sukabumi	0,482
2	Kota Bandung	0,423	2	Kota Cimahi	0,437	2	Bandung	0,414	2	Kota Bogor	0,441	2	Kota Cirebon	0,468
3	Sumedang	0,42	3	Kuningan	0,435	3	Purwakarta	0,414	3	Kota Sukabumi	0,436	3	Kota Bandung	0,459
4	Bandung	0,418	4	Kota Sukabumi	0,419	4	Kota Bogor	0,412	4	Kota Bandung	0,427	4	Kota Bekasi	0,441
5	Bogor	0,416	5	Kota Cirebon	0,408	5	Kota Bandung	0,402	5	Kota Cimahi	0,415	5	Kota Bogor	0,43
6	Kota Sukabumi	0,41	6	Bogor	0,404	6	Kota Sukabumi	0,397	6	Kota Tasikmalaya	0,414	6	Kota Cimahi	0,408
7	Kuningan	0,397	7	Purwakarta	0,399	7	Sumedang	0,384	7	Kota Bekasi	0,401	7	Kota Tasikmalaya	0,405
8	Purwakarta	0,397	8	Kota Bogor	0,386	8	Bogor	0,381	8	Bogor	0,396	8	Bogor	0,4
9	Bandung Barat	0,394	9	Cianjur	0,363	9	Kota Cimahi	0,38	9	Purwakarta	0,388	9	Sumedang	0,394
10	Kota Tasikmalaya	0,39	10	Bandung Barat	0,362	10	Bandung Barat	0,376	10	Bandung	0,386	10	Kota Depok	0,394
11	Kota Bogor	0,389	11	Kota Tasikmalaya	0,36	11	Bekasi	0,372	11	Tasikmalaya	0,378	11	Tasikmalaya	0,378
12	Garut	0,371	12	Karawang	0,357	12	Kota Tasikmalaya	0,366	12	Karawang	0,374	12	Bekasi	0,373
13	Cianjur	0,37	13	Bandung	0,355	13	Kuningan	0,361	13	Cianjur	0,372	13	Bandung	0,37
14	Majalengka	0,365	14	Ciamis	0,354	14	Garut	0,352	14	Kota Depok	0,367	14	Bandung Barat	0,368
15	Kota Depok	0,365	15	Bekasi	0,354	15	Kota Bekasi	0,352	15	Sumedang	0,359	15	Majalengka	0,367
16	Cirebon	0,364	16	Garut	0,352	16	Cianjur	0,35	16	Bandung Barat	0,356	16	Purwakarta	0,367
17	Kota Cimahi	0,364	17	Kota Bekasi	0,352	17	Subang	0,35	17	Majalengka	0,354	17	Kota Banjar	0,362

No	Kab/Kota	2018	No	Kab/Kota	2019	No	Kab/Kota	2020	No	Kab/Kota	2021	No	Kab/Kota	2022
18	Bekasi	0,356	18	Sukabumi	0,347	18	Kota Depok	0,344	18	Kuningan	0,349	18	Subang	0,36
19	Tasikmalaya	0,353	19	Majalengka	0,347	19	Tasikmalaya	0,343	19	Sukabumi	0,343	19	Cirebon	0,355
20	Kota Bekasi	0,336	20	Cirebon	0,344	20	Cirebon	0,338	20	Ciamis	0,342	20	Karawang	0,353
21	Subang	0,334	21	Sumedang	0,344	21	Ciamis	0,336	21	Kota Banjar	0,341	21	Kuningan	0,345
22	Karawang	0,331	22	Kota Depok	0,344	22	Majalengka	0,336	22	Bekasi	0,34	22	Ciamis	0,337
23	Sukabumi	0,329	23	Subang	0,333	23	Pangandaran	0,335	23	Cirebon	0,339	23	Cianjur	0,313
24	Kota Banjar	0,322	24	Tasikmalaya	0,322	24	Sukabumi	0,334	24	Subang	0,329	24	Sukabumi	0,309
25	Indramayu	0,316	25	Pangandaran	0,31	25	Karawang	0,327	25	Garut	0,322	25	Garut	0,302
26	Ciamis	0,309	26	Kota Banjar	0,302	26	Indramayu	0,319	26	Indramayu	0,321	26	Indramayu	0,3
27	Pangandaran	0,303	27	Indramayu	0,284	27	Kota Banjar	0,312	27	Pangandaran	0,32	27	Pangandaran	0,294

Sumber: BPS Provinsi Jawa Barat Tahun 2023

f. Indeks Pembangunan Manusia

Kondisi umum kesejahteraan masyarakat Karawang dapat dilihat dari pencapaian Indeks Pembangunan Manusia (IPM) sebagai barometer indikasi peningkatan kesejahteraan masyarakat. Indeks Pembangunan Manusia (IPM) mengukur capaian pembangunan manusia berbasis sejumlah komponen dasar kualitas hidup.

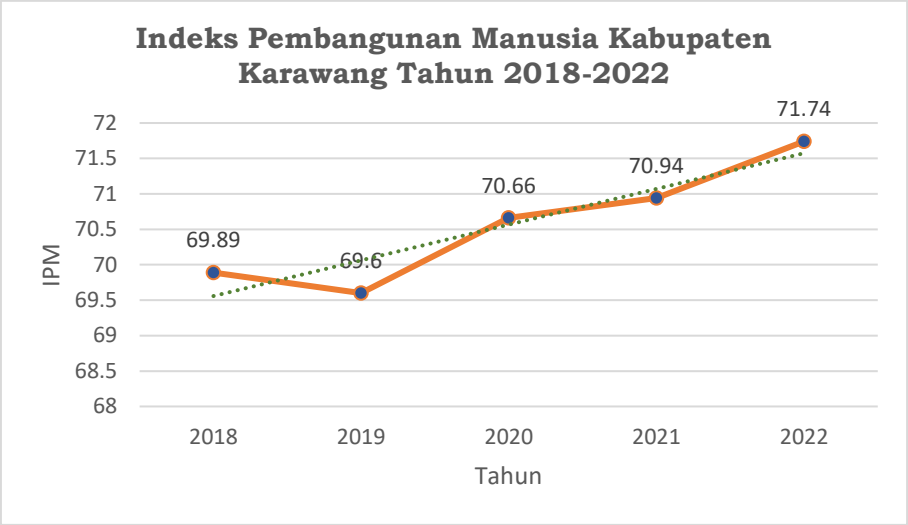
Pembangunan manusia didefinisikan sebagai proses perluasan pilihan bagi penduduk. IPM merupakan indikator penting untuk mengukur keberhasilan dalam upaya membangun kualitas hidup manusia. IPM menjelaskan bagaimana penduduk dapat mengakses hasil pembangunan dalam memperoleh pendapatan, kesehatan, pendidikan dan sebagainya.

Tabel. 3.17
IPM dan Komponen IPM Kabupaten Karawang
Tahun 2021 - 2024

NO	URAIAN	2021		2022		Target 2023	Target 2024
		T	R	T	R		
1	INDEKS PEMBANGUNAN MANUSIA	70,6	70,94	71,33	71,74	71,67	72,00
2	UMUR HARAPAN HIDUP	71,98	72,33	72,51	72,62	72,69	72,87
3	HARAPAN LAMA SEKOLAH	12,14	12,10	12,17	12,19	12,20	12,21
4	RATA RATA LAMA SEKOLAH	7,83	7,78	8,04	7,96	8,10	8,22
5	PENGELUARAN PERKAPITA	11.725	11.522	11.739	11.927	11.911	12.084

Sumber : RPJMD Kabupaten Karawang Tahun 2021-2026 dan LRA Kabupaten Karawang Tahun 2022 serta Berita Acara Kesepakatan Target Indikator Makro Pembangunan Daerah Kabupaten/Kota Tahun 2024 Tanggal 13 Juni 2023.

Pada Tabel 3.17, menginformasikan IPM dan Komponen IPM di Kabupaten Karawang Tahun 2021-2024. Pada tabel tersebut terdapat target dan capaian pada tahun 2021 dan 2022 serta proyeksi untuk tahun 2023 dan 2024.



Sumber: BPS Kabupaten Karawang Tahun 2023

Gambar 3.4 Indeks Pembangunan Manusia Kabupaten Karawang Tahun 2018-2022

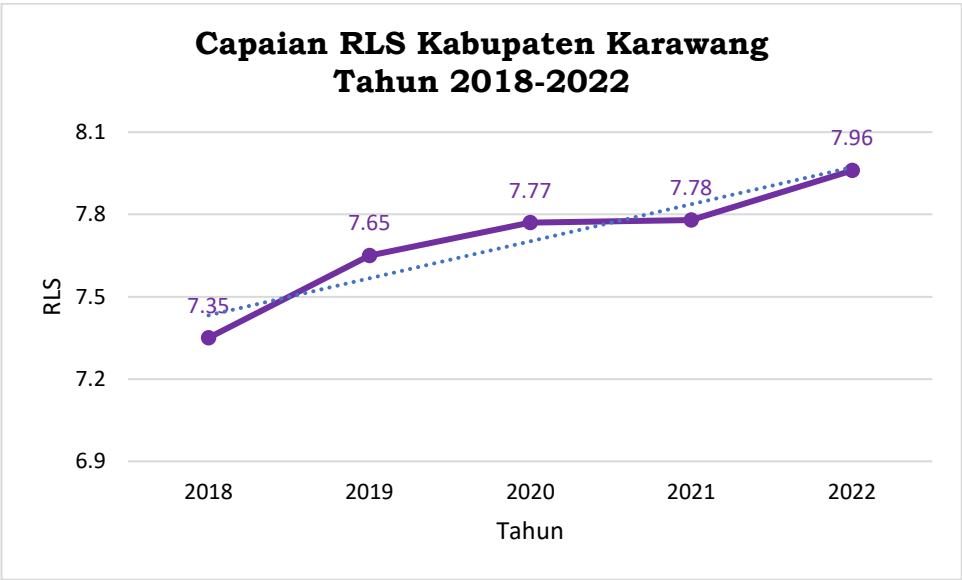
Tabel. 3.18
Perbandingan Pertumbuhan IPM Daerah dengan Rata-Rata Capaian Kabupaten/Kota se-Provinsi Jawa Barat
Tahun 2018-2022

No	Kab/Kota	2018	No	Kab/Kota	2019	No	Kab/Kota	2020	No	Kab/Kota	2021	No	Kab/Kota	2022
1	Kota Bandung	81,06	1	Kota Bandung	81,62	1	Kota Bandung	81,51	1	Kota Bandung	81,96	1	Kota Bandung	82,5
2	Kota Bekasi	81,04	2	Kota Bekasi	81,59	2	Kota Bekasi	81,5	2	Kota Bekasi	81,95	2	Kota Bekasi	82,46
3	Kota Depok	80,29	3	Kota Depok	80,82	3	Kota Depok	80,97	3	Kota Depok	81,37	3	Kota Depok	81,86
4	Kota Cimahi	77,56	4	Kota Cimahi	78,11	4	Kota Cimahi	77,83	4	Kota Cimahi	78,06	4	Kota Cimahi	78,77
5	Kota Bogor	75,66	5	Kota Bogor	76,23	5	Kota Bogor	76,11	5	Kota Bogor	76,59	5	Kota Bogor	77,17
6	Kota Cirebon	74,35	6	Kota Cirebon	74,92	6	Kota Cirebon	74,89	6	Kota Cirebon	75,25	6	Kota Cirebon	75,89
7	Kota Sukabumi	73,55	7	Kota Sukabumi	74,31	7	Kota Sukabumi	74,21	7	Kota Sukabumi	74,6	7	Kota Sukabumi	75,4
8	Bekasi	73,49	8	Bekasi	73,99	8	Bekasi	74,07	8	Bekasi	74,45	8	Bekasi	75,22
9	Kota Tasikmalaya	72,03	9	Kota Tasikmalaya	72,84	9	Kota Tasikmalaya	73,04	9	Kota Tasikmalaya	73,31	9	Kota Tasikmalaya	73,83
10	Bandung	71,75	10	Bandung	72,41	10	Bandung	72,39	10	Bandung	72,73	10	Bandung	73,16
11	Kota Banjar	71,25	11	Kota Banjar	71,75	11	Kota Banjar	71,7	11	Kota Banjar	71,92	11	Sumedang	72,69
12	Sumedang	70,99	12	Sumedang	71,46	12	Sumedang	71,64	12	Sumedang	71,8	12	Kota Banjar	72,55
13	Purwakarta	69,98	13	Karawang	70,86	13	Purwakarta	70,82	13	Purwakarta	70,98	13	Karawang	71,74
14	Karawang	69,89	14	Purwakarta	70,67	14	Karawang	70,66	14	Karawang	70,94	14	Purwakarta	71,56
15	Bogor	69,69	15	Bogor	70,65	15	Ciamis	70,49	15	Ciamis	70,93	15	Ciamis	71,45

No	Kab/Kota	2018	No	Kab/Kota	2019	No	Kab/Kota	2020	No	Kab/Kota	2021	No	Kab/Kota	2022
16	Ciamis	69,63	16	Ciamis	70,39	16	Bogor	70,4	16	Bogor	70,6	16	Bogor	71,2
17	Kuningan	68,55	17	Kuningan	69,12	17	Kuningan	69,38	17	Kuningan	69,71	17	Kuningan	70,16
18	Subang	68,31	18	Cirebon	68,69	18	Subang	68,95	18	Subang	69,13	18	Cirebon	70,06
19	Cirebon	68,05	19	Subang	68,69	19	Cirebon	68,75	19	Cirebon	69,12	19	Subang	69,87
20	Bandung Barat	67,46	20	Bandung Barat	68,27	20	Bandung Barat	68,08	20	Bandung Barat	68,29	20	Bandung Barat	69,04
21	Pangandaran	67,44	21	Pangandaran	68,21	21	Pangandaran	68,06	21	Pangandaran	68,28	21	Pangandaran	69,03
22	Majalengka	66,72	22	Majalengka	67,52	22	Majalengka	67,59	22	Majalengka	67,81	22	Majalengka	68,56
23	Indramayu	66,36	23	Indramayu	66,97	23	Indramayu	67,29	23	Indramayu	67,64	23	Indramayu	68,55
24	Sukabumi	66,05	24	Sukabumi	66,87	24	Sukabumi	66,88	24	Sukabumi	67,07	24	Sukabumi	67,64
25	Garut	65,42	25	Garut	66,22	25	Garut	66,12	25	Garut	66,45	25	Garut	67,41
26	Tasikmalaya	65	26	Tasikmalaya	65,64	26	Tasikmalaya	65,67	26	Tasikmalaya	65,9	26	Tasikmalaya	66,84
27	Cianjur	64,62	27	Cianjur	65,38	27	Cianjur	65,36	27	Cianjur	65,56	27	Cianjur	65,94

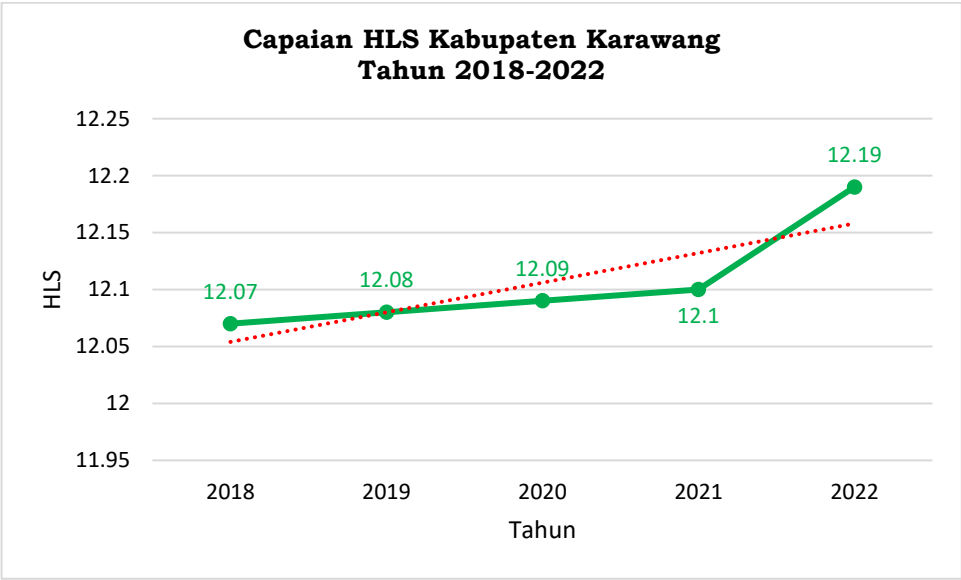
Sumber: BPS Kabupaten Karawang Tahun 2023

Peningkatan IPM di tingkat Provinsi Jawa Barat juga tercermin pada level kabupaten/kota. Pada tahun 2022, seluruh Kabupaten/Kota mengalami peningkatan IPM jika dibandingkan dengan tahun 2021. Berdasarkan Tabel 3.18, pada Tahun 2022, Kabupaten Karawang menempati posisi 13 dari 27 Kabupaten/Kota yang ada di Provinsi Jawa Barat. Hal ini berarti Kabupaten Karawang mengalami peningkatan satu peringkat jika dibandingkan dengan tahun 2021 yaitu menempati posisi 14 dari 27 Kabupaten/Kota yang ada di Provinsi Jawa Barat.



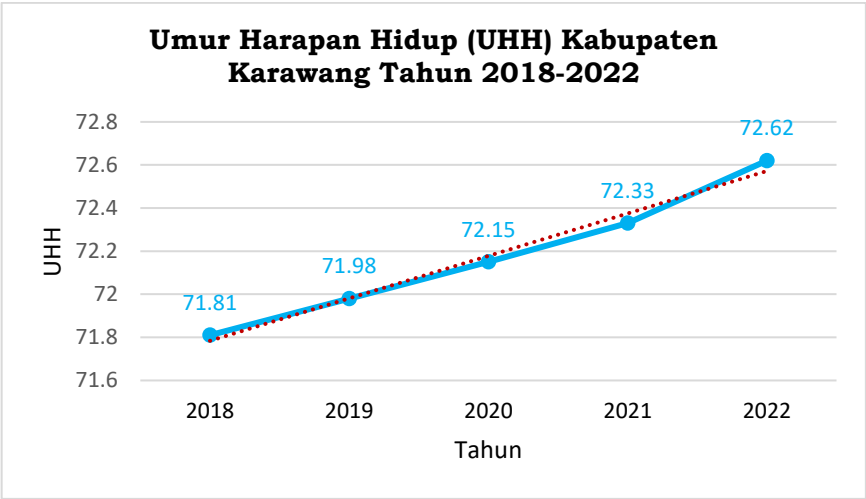
Sumber: BPS Kabupaten Karawang Tahun 2023

Gambar 3.5 Capaian RLS Kabupaten Karawang Tahun 2018-2022



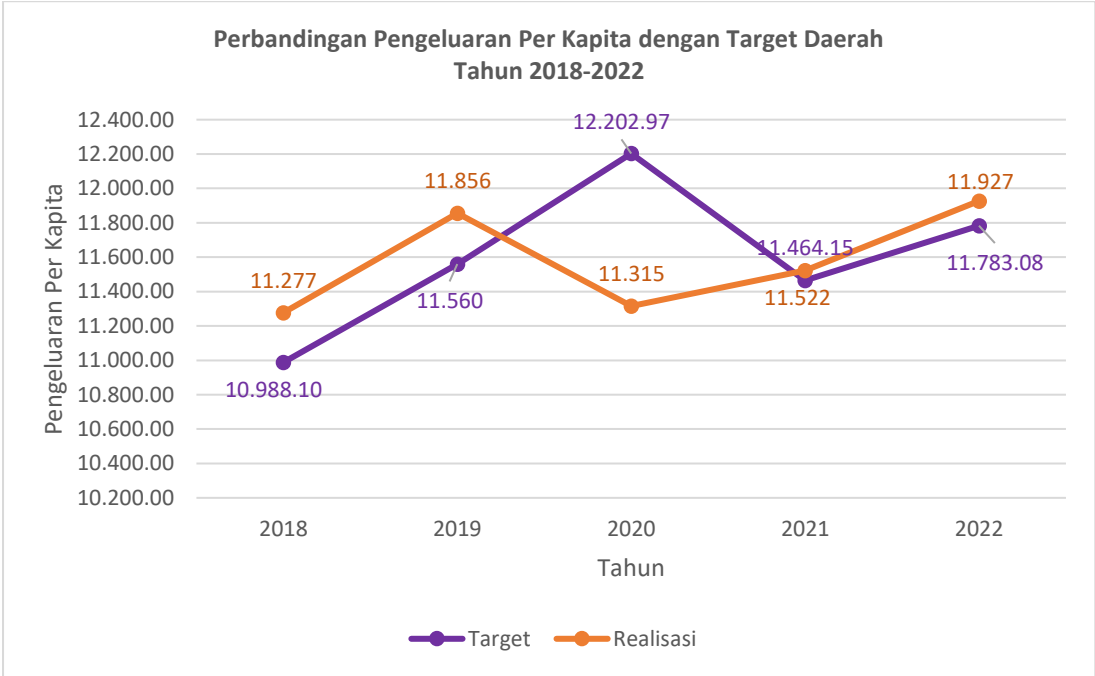
Sumber: BPS Kabupaten Karawang Tahun 2023

Gambar 3.6 Capaian Harapan Lama Sekolah Kabupaten Karawang Tahun 2018-2022



Sumber: BPS Kabupaten Karawang Tahun 2023

Gambar 3.7 Umur Harapan Hidup (UHH) Kabupaten Karawang Tahun 2018-2022



Sumber: Target: angka Proyeksi, Capaian: BPS Tahun 2023

Gambar 3.8 Perbandingan Pengeluaran Per Kapita dengan Target Daerah Tahun 2018-2022 (Ribu Rupiah)

g. Inflasi

Inflasi di suatu daerah adalah indikator penting untuk bahan analisis ekonomi karena menunjukkan kenaikan harga barang dan jasa secara umum yang terjadi karena adanya kegiatan ekonomi dengan adanya permintaan (*demand*) dan penawaran (*supply*).

Tabel 3.19 menyajikan target, realisasi, dan proyeksi inflasi tahun 2021-2024.

Tabel 3.19							
Target dan Realisasi Inflasi Tahun 2021 – 2024							
NO	URAIAN	2021		2022		Target 2023	Target 2024
		T	R	T	R		
1	Inflasi	5-6	0,89	5-6	N/A	5-6	5-6

Sumber: BPS Berita Resmi Statistik : Perkembangan Indeks Harga Konsumen/Inflasi Desember 2020

Berdasarkan Tabel 3.20 laju inflasi tahun kalender “year to date” Desember 2020 Karawang sebesar 1,94%. Pada tahun 2021, inflasi Kabupaten Karawang mengalami penurunan menjadi 0,89%.

Tabel. 3.20	
Laju Inflasi Kabupaten Karawang Tahun 2018-2022	
Tahun	Inflasi Januari – Desember
2018	3,59
2019	3,13
2020	1,94
2021	0,89
2022	N/A

Sumber : BPS Berita Resmi Statistik : Perkembangan Indeks Harga Konsumen/Inflasi Desember 2021

selama periode 2018-2020 Kabupaten Karawang, belum berhasil mencapai target inflasi daerah. Pada tahun 2021, inflasi Kabupaten Karawang berhasil mencapai target inflasi daerah.

3.1.4 Strategi Arah Kebijakan Pembangunan Ekonomi Daerah

Pemerintah Daerah Kabupaten Karawang pada Tahun 2024, sesuai dengan Tema Pembangunan 2024 “Lingkungan Hidup yang berkelanjutan, peningkatan ketahanan bencana dan perubahan iklim”, memfokuskan pada 1) Pencapaian Target Indikator Makro Pembangunan Tahun 2024 2) Percepatan Pemulihan Ekonomi 3) Ketahanan Pangan 4) Lingkungan Hidup Yang Berkelanjutan Dan Ketahanan Bencana 5) kemiskinan ekstrem dan 6) stunting.

3.2 Arah Kebijakan Keuangan Daerah

Keuangan daerah adalah semua hak dan kewajiban daerah dalam rangka penyelenggaraan pemerintahan daerah yang dapat dinilai dengan uang, termasuk segala bentuk kekayaan yang berhubungan dengan hak dan kewajiban daerah. Analisis pengelolaan keuangan daerah dan kerangka pendanaan merupakan salah satu bab yang harus termuat dalam penentuan kerangka kebijakan menengah. Dengan melihat kemampuan tersebut dapat diperoleh gambaran dalam penentuan kebijakan daerah. Penyelenggaraan fungsi pemerintahan daerah akan terlaksana secara optimal apabila penyelenggaraan urusan pemerintahan diikuti dengan pemberian sumber-sumber penerimaan yang cukup kepada daerah dengan mengacu pada peraturan perundang-undangan.

Analisis kinerja keuangan masa lalu dilakukan terhadap penerimaan daerah dan pengeluaran daerah, penerimaan daerah yaitu pendapatan dari penerimaan pendapatan dan pembiayaan daerah serta pengeluaran daerah yaitu belanja daerah dan pengeluaran pembiayaan. Kapasitas keuangan daerah pada dasarnya ditempatkan sejauh mana daerah mampu mengoptimalkan penerimaan dari pendapatan daerah. Berbagai objek penerimaan daerah dianalisis untuk memahami perilaku atau karakteristik penerimaan selama ini. Analisis ini dilakukan untuk memperoleh gambaran kapasitas pendapatan daerah

dengan proyeksi 5 (lima) tahun kedepan, untuk penghitungan kerangka pendanaan pembangunan daerah.

APBD merupakan instrumen utama dalam kebijakan fiskal daerah sebagaimana kewenangan yang diserahkan sesuai undang-undang otonomi daerah. APBD dikatakan sebagai instrumen kebijakan utama pemerintah daerah karena APBD adalah intisari dari apa yang harus dilaksanakan oleh pemerintah daerah dalam satu tahun ke depan sebagai rangkaian tak terpisahkan dari kebijakan masa lalu dan tujuan yang akan dicapai pada masa yang akan datang. Gambaran kinerja keuangan masa lalu dalam penyelenggaraan pemerintahan daerah Kabupaten Karawang, dijabarkan sebagai berikut :

Tabel 3.21
Laporan Realisasi Anggaran Pendapatan dan Belanja Daerah Tahun 2022

NO. URUT	URAIAN	ANGGARAN 2022	REALISASI 2022	(%)	REALISASI 2021
4	PENDAPATAN DAERAH	4.802.913.411.541,00	4.802.598.262.500,00	99,99	4.951.680.888.844,00
4.1	PENDAPATAN ASLI DAERAH (PAD)	1.621.685.295.499,00	1.617.783.012.031,00	99,76	1.651.850.841.989,00
4.1.1	Pajak Daerah	1.179.597.671.000,00	1.230.158.739.173,00	104,29	1.013.542.395.893,00
4.1.2	Retribusi Daerah	44.759.564.436,00	41.279.502.137,00	92,22	68.939.040.574,00
4.1.3	Hasil Pengelolaan Kekayaan Daerah yang Dipisahkan	6.869.005.662,00	10.181.332.281,00	148,22	7.946.102.415,00
4.1.4	Lain-lain PAD yang Sah	390.459.054.401,00	336.163.438.440,00	86,09	561.432.303.107,00
4.2	PENDAPATAN TRANSFER	3.165.428.116.042,00	3.171.144.250.469,00	100,18	3.029.850.463.855,00
4.2.1	Pendapatan Transfer Pemerintah Pusat	2.590.665.878.656,00	2.600.956.177.660,00	100,18	2.496.928.131.185,00
4.2.1.1	Dana Perimbangan	2.234.722.487.656,00	2.245.012.786.660,00	99,54	2.064.399.869.185,00
4.2.1.2	Dana Insentif Daerah (DID)	-	0,00	-	83.241.697.000,00
4.2.1.5	Dana Desa	355.943.391.000,00	355.943.391.000,00	100,00	349.286.565.000,00
4.2.2	Pendapatan Transfer Antar Daerah	574.762.237.386,00	570.188.072.809,00	99,20	532.922.332.670,00
4.2.2.1	Pendapatan Bagi Hasil	503.847.535.386,00	499.687.087.499,00	99,17	407.001.272.661,00
4.2.2.2	Bantuan Keuangan	70.914.702.000,00	70.500.985.310,00	99,42	125.921.060.009,00
4.3	LAIN-LAIN PENDAPATAN DAERAH YANG SAH	15.800.000.000,00	13.671.000.000,00	86,53	269.979.583.000,00
4.3.1	Pendapatan Hibah	15.800.000.000,00	13.671.000.000,00	86,53	0,00
4.3.3	Lain-lain Pendapatan Sesuai dengan Ketentuan PeraturanPerundang-Undangan	-	0,00	-	269.979.583.000,00

NO. URUT	URAIAN	ANGGARAN 2022	REALISASI 2022	(%)	REALISASI 2021
5	BELANJA DAERAH	5.407.159.745.413,00	4.806.740.763.915,00	88,90	4.670.671.298.817,62
5.1	BELANJA OPERASI	3.641.121.735.834,00	3.177.822.614.519,00	87,28	3.070.365.297.563,62
5.1.1	Belanja Pegawai	1.704.596.340.767,00	1.505.483.233.383,00	88,32	1.472.994.277.529,00
5.1.2	Belanja Barang dan Jasa	1.657.490.631.998,00	1.398.924.929.547,00	84,40	1.389.632.190.790,62
5.1.5	Belanja Hibah	107.347.442.688,00	107.060.471.148,00	99,73	73.052.535.524,00
5.1.6	Belanja Bantuan Sosial	171.687.320.381,00	166.353.980.441,00	96,89	134.686.293.720,00
5.2	BELANJA MODAL	1.110.525.559.679,00	993.705.467.696,00	89,48	955.603.523.632,00
5.2.1	Belanja Modal Tanah	13.045.795.400,00	10.914.420.850,00	83,66	17.027.963.000,00
5.2.2	Belanja Modal Peralatan dan Mesin	224.695.946.456,00	147.683.304.657,00	65,73	165.360.008.874,00
5.2.3	Belanja Modal Gedung dan Bangunan	221.097.672.456,00	199.229.394.669,00	90,11	181.629.105.305,00
5.2.4	Belanja Modal Jalan, Jaringan dan Irigasi	650.388.025.617,00	634.580.287.770,00	97,57	589.626.590.753,00
5.2.5	Belanja Modal Aset Tetap Lainnya	1.298.119.750,00	1.298.059.750,00	100,00	1.959.855.700,00
5.3	BELANJA TIDAK TERDUGA	22.380.000.000,00	2.110.231.800,00	9,43	13.724.400.000,00
5.3.1	Belanja Tidak terduga	22.380.000.000,00	2.110.231.800,00	9,43	13.724.400.000,00
5.4	BELANJA TRANSFER	633.132.449.900,00	633.102.449.900,00	100,00	630.978.077.622,00
5.4.1	Belanja Bagi Hasil	122.435.760.000,00	122.435.760.000,00	100,00	101.736.213.722,00
5.4.2	Belanja Bantuan Keuangan	510.696.689.900,00	510.666.689.900,00	99,99	529.241.863.900,00
	SURPLUS/(DEFISIT)	-604.246.333.872,00	-4.142.501.415,00	0,69	281.009.590.026,38

NO. URUT	URAIAN	ANGGARAN 2022	REALISASI 2022	(%)	REALISASI 2021
6	PEMBIAYAAN DAERAH				
6.1	PENERIMAAN PEMBIAYAAN	626.581.853.586,00	626.581.853.586,00	100,00	345.572.263.559,62
6.1.1	Sisa Lebih Perhitunagan Anggaran Tahun Sebelumnya	626.581.853.586,00	626.581.853.586,00	100,00	345.572.263.559,62
6.2	PENGELUARAN PEMBIAYAAN	22.335.519.714,00	21.855.518.405,00	97,85	0,00
6.2.2	Pernyataan Modal Daerah	22.335.519.714,00	21.855.518.405,00	97,85	0,00
	PEMBIAYAAN NETTO	604.246.333.872,00	604.726.335.181,00	97,85	345.572.263.559,62
	PEMBIAYAAN ANGGARAN (SILPA)	0,00	600.583.833.766,00	100,08	626.581.853.586,00

Sumber : BPKAD Kabupaten Karawang 2023

3.2.1 Arah Kebijakan Pendapatan Daerah

Sesuai dengan prinsip-prinsip pelaksanaan otonomi daerah berdasarkan Undang-undang Nomor 23 Tahun 2014 tentang Pemerintahan daerah dan amanat Undang-undang Nomor 1 Tahun 2022 tentang Hubungan Keuangan Pusat dan Daerah (HKPD) yang bertujuan untuk mewujudkan alokasi sumber daya nasional yang efisien dan efektif melalui HKPD yang transparan, akuntabel dan berkeadilan, guna pemerataan kesejahteraan masyarakat di seluruh pelosok NKRI. Strategi yang ditetapkan oleh Pemerintah untuk mewujudkan hal dimaksud, khususnya yang berkaitan dengan pendapatan daerah, adalah:

1. Memperkuat sistem perpajakan daerah, dengan mendorong kemudahan berusaha di daerah, mengurangi retribusi atas layanan wajib, Opsen perpajakan daerah antara provinsi dan kabupaten/kota, dan memberikan basis pajak baru dengan mensinergikan pemungutan pajak pusat – daerah.
2. Meminimalisir ketimpangan vertikal dan horizontal, melalui :
 - a. Reformulasi DAU agar lebih presisi & memperhatikan karakteristik daerah;
 - b. DBH yang berkeadilan, mendorong kinerja, & memperhatikan eksternalitas;
 - c. DAK yang fokus untuk prioritas nasional;
 - d. Integrasi dan pengelolaan TKD berbasis kinerja;
 - e. Perluasan skema pembiayaan daerah secara terkendali dan hati-hati;
 - f. Pembentukan Dana Abadi Daerah untuk kemanfaatan lintas generasi;
 - g. Sinergi Pendanaan lintas sumber pendanaan.

Strategi yang ditetapkan oleh Pemerintah tersebut tentunya harus menjadi pedoman atas kebijakan Pemerintah Daerah terkait pendapatan.

3.2.1.1 Kebijakan Pendapatan

Berikut adalah uraian kebijakan pendapatan daerah berdasarkan masing-masing kelompok pendapatan:

1. Pendapatan Asli Daerah

a. Pajak Daerah dan Retribusi Daerah

- 1) Mempedomani Undang-Undang Republik Indonesia Nomor 1 Tahun 2022 Tentang Hubungan Keuangan Antara Pemerintah Pusat dan Pemerintahan Daerah dan Undang-Undang Republik Indonesia Nomor 6 Tahun 2023 Tentang Penetapan Peraturan Pemerintah Pengganti Undang-Undang Nomor 2 Tahun 2022 Tentang Cipta Kerja Menjadi Undang-Undang.
- 2) Obyek Pajak yang dipungut sesuai dengan Peraturan Daerah sebagaimana dimaksud, meliputi :
 - a) Pajak Restoran;
 - b) Pajak Hotel;
 - c) Pajak Hiburan;
 - d) Pajak Reklame;
 - e) Pajak Penerangan Jalan;
 - f) Pajak Parkir;
 - g) Pajak Air Tanah;
 - h) Pajak Bumi dan Bangunan; dan
 - i) Bea Perolehan Hak atas Tanah dan Bangunan (BPHTB).
- 3) Penetapan target pajak daerah dan retribusi daerah didasarkan pada data potensi pajak daerah dan retribusi daerah serta memperhatikan perkiraan asumsi makro seperti pertumbuhan rasio perpajakan daerah, pertumbuhan ekonomi, dan tingkat inflasi tahun 2024 yang dapat mempengaruhi target pendapatan pajak daerah dan retribusi daerah;
- 4) Dalam rangka mengoptimalkan pajak daerah dan retribusi daerah, pemerintah daerah melakukan kegiatan pemungutan mulai dari penghimpunan data objek dan subjek pajak atau retribusi, penentuan besaran pajak atau retribusi yang terutang sampai kegiatan penagihan pajak

atau retribusi kepada Wajib Pajak atau Wajib Retribusi serta pengawasan penyetorannya dengan berbasis teknologi;

- 5) Pendapatan pajak daerah yang bersumber dari pajak kendaraan bermotor paling sedikit 10% (sepuluh persen) dialokasikan untuk mendanai pembangunan dan/atau pemeliharaan jalan serta peningkatan moda dan sarana transportasi umum;
- 6) Pendapatan pajak daerah yang bersumber dari pajak rokok, dialokasikan paling sedikit 50% (lima puluh persen) untuk mendanai pelayanan kesehatan masyarakat dan penegakan hukum oleh aparat yang berwenang, dan dalam rangka mendukung program Jaminan Kesehatan Nasional (JKN), Pemerintah Daerah menggunakan pendapatan yang bersumber dari pajak rokok sebesar 75% (tujuh puluh lima persen) dari 50% (lima puluh persen) realisasi penerimaan pajak rokok untuk pendanaan program jaminan kesehatan nasional;
- 7) Pendapatan pajak daerah yang bersumber dari Pajak Penerangan Jalan sebagian dialokasikan untuk penyediaan penerangan jalan;
- 8) Pemerintah Daerah dapat memberikan insentif berupa pengurangan, keringanan dan pembebasan dalam hal-hal tertentu atas pokok pajak dan retribusi dan/atau sanksinya. Pemberian insentif antara lain berupa pengurangan Pajak Reklame bagi koperasi dan UMKM untuk mendukung pengembangan usaha koperasi dan pemberdayaan UMKM;
- 9) Dalam rangka mendukung program prioritas nasional berupa proyek strategis nasional, Pemerintah Daerah melaksanakan pemungutan pajak dan/atau retribusi mengikuti penyesuaian besaran tarif yang ditetapkan sesuai dengan ketentuan peraturan perundang-undangan;
- 10) Penetapan target retribusi pelayanan persampahan/kebersihan memperhatikan tarif retribusi

bersangkutan, dan Perhitungan tarifnya mempertimbangkan biaya penanganan sampah sesuai dengan Peraturan Menteri Dalam Negeri Nomor 7 Tahun 2021 tentang Tata cara Perhitungan Tarif Retribusi dalam Penyelenggaraan Penanganan Sampah;

- 11) Dalam rangka mengoptimalkan retribusi daerah, Pemerintah Daerah secara bertahap harus melakukan pengelolaan retribusi dengan berbasis teknologi informasi;
- 12) Pendapatan retribusi daerah yang bersumber dari Dana Kompensasi Penggunaan Tenaga Kerja Asing (DKPTKA) atas pengesahan Rencana Penggunaan Tenaga Kerja Asing (RPTKA) perpanjangan dianggarkan dan dilaksanakan sesuai amanat Peraturan Pemerintah Nomor 34 Tahun 2021 tentang Penggunaan Tenaga Kerja Asing;
- 13) Pendapatan retribusi daerah yang bersumber dari retribusi pengendalian lalu lintas dialokasikan untuk mendanai peningkatan kinerja lalu lintas dan peningkatan pelayanan angkutan umum;
- 14) Pemanfaatan dari penerimaan masing-masing jenis Retribusi diutamakan untuk mendanai kegiatan yang berkaitan langsung dengan peningkatan pelayanan sesuai dengan sumber penerimaan masing-masing jenis retribusi yang bersangkutan;
- 15) Pemerintah Daerah melakukan penyesuaian nomenklatur pemungutan atas retribusi daerah sesuai yang diamanatkan dalam Undang-Undang Nomor 11 Tahun 2020 tentang Cipta Kerja;
- 16) Pemegang Iuran Pertambangan Rakyat (IPR) wajib membayar pendapatan daerah sebagaimana dimaksud dalam Pasal 128 Undang-Undang Nomor 3 Tahun 2020 tentang Perubahan atas Undang-Undang Nomor 4 Tahun 2009 tentang Pertambangan Mineral dan Batubara. Pendapatan daerah yang bersumber dari IPR dicatat sebagai akun pendapatan daerah, kelompok pendapatan asli daerah, jenis retribusi daerah, obyek

retribusi perizinan tertentu, rincian obyek retribusi pertambangan rakyat, sub rincian obyek retribusi pengelolaan pertambangan rakyat.

b. Hasil Pengelolaan Kekayaan Daerah yang dipisahkan

- 1) Memperhatikan nilai kekayaan daerah yang dipisahkan dan perolehan manfaat ekonomi, sosial dan/atau manfaat lainnya dalam jangka waktu tertentu, meliputi:
 - a) Keuntungan sejumlah tertentu dalam jangka waktu tertentu berupa deviden, bunga dan pertumbuhan nilai Perusahaan Daerah yang mendapatkan investasi pemerintah daerah;
 - b) Peningkatan berupa jasa dan keuntungan bagi hasil investasi sejumlah tertentu dalam jangka waktu tertentu;
 - c) Peningkatan penerimaan daerah dalam jangka waktu tertentu sebagai akibat langsung dari investasi yang bersangkutan;
 - d) Peningkatan penyerapan tenaga kerja sejumlah tertentu dalam jangka waktu tertentu sebagai akibat langsung dari investasi yang bersangkutan; dan/atau
 - e) Peningkatan kesejahteraan masyarakat sebagai akibat dari investasi pemerintah daerah;sebagaimana diamanatkan dalam ketentuan peraturan perundang-undangan.
- 2) Ketentuan tentang hasil pengelolaan kekayaan daerah yang dipisahkan diatur dalam :
 - a) Peraturan Daerah Kabupaten Karawang Nomor 2 Tahun 2016 tentang Penyertaan Modal Pemerintah Kabupaten Karawang pada PT. Bank Pembangunan Daerah Jawa Barat dan Banten, Tbk
 - b) Peraturan Daerah Kabupaten Karawang Nomor 6 Tahun 2021 tentang Penyertaan Modal Pemerintah Kabupaten Karawang pada

Perusahaan Umum Daerah Tirta Tarum
Kabupaten Karawang.

c. Lain-lain Pendapatan Asli Daerah yang sah

- 1) Lain-lain PAD yang sah merupakan penerimaan daerah selain pajak daerah, retribusi daerah, dan hasil pengelolaan kekayaan daerah yang dipisahkan serta dirinci berdasarkan objek, rincian objek dan sub rincian objek, yang terdiri atas:
 - a) Hasil penjualan BMD yang tidak dipisahkan;
 - b) Hasil pemanfaatan BMD yang tidak dipisahkan;
 - c) Hasil kerja sama daerah;
 - d) Jasa giro;
 - e) Hasil pengelolaan dana bergulir;
 - f) Pendapatan bunga;
 - g) Penerimaan atas tuntutan ganti kerugian Keuangan Daerah;
 - h) Penerimaan komisi, potongan, atau bentuk lain sebagai akibat penjualan, tukar-menukar, hibah, asuransi, dan/atau pengadaan barang dan jasa termasuk penerimaan atau penerimaan lain sebagai akibat penyimpanan uang pada bank, penerimaan dari hasil pemanfaatan barang daerah atau dari kegiatan lainnya merupakan Pendapatan Daerah;
 - i) Penerimaan keuntungan dari selisih nilai tukar rupiah terhadap mata uang asing;
 - j) Pendapatan denda atas keterlambatan pelaksanaan pekerjaan;
 - k) Pendapatan denda pajak daerah;
 - l) Pendapatan denda retribusi daerah;
 - m) Pendapatan hasil eksekusi atas jaminan;
 - n) Pendapatan dari pengembalian;
 - o) Pendapatan dari BLUD; dan
 - p) Pendapatan lainnya sesuai dengan ketentuan peraturan perundang-undangan.

- 2) Dalam rangka meningkatkan lain-lain PAD yang sah, Pemerintah Daerah dapat mengoptimalisasikan pemanfaatan barang milik daerah dalam bentuk sewa, Bangun Guna Serah (BGS)/Bangun Serah Guna (BSG), Kerjasama Pemanfaatan (KSP) dan kerjasama penyediaan infrastruktur (KSPI) sesuai peraturan perundang-undangan mengenai barang milik daerah.

2. Pendapatan Transfer

a. Transfer Dari Pemerintah Pusat

1) Dana Bagi Hasil Pajak

- a) bersumber dari Pajak terdiri atas DBH-Pajak Bumi dan Bangunan (DBH-PBB) selain PBB Perkotaan dan Perdesaan, dan DBH-Pajak Penghasilan (DBH-PPh) yang terdiri dari DBH-PPh Pasal 25 dan Pasal 29 Wajib Pajak Orang Pribadi Dalam Negeri (WPOPDN) dan PPh Pasal 21 dianggarkan paling tinggi sesuai dengan alokasi yang ditetapkan dalam Peraturan Presiden mengenai Rincian APBN Tahun Anggaran 2023 atau Peraturan Menteri Keuangan mengenai Alokasi DBH-Pajak Tahun Anggaran 2024 atau informasi resmi mengenai alokasi DBH-Pajak Tahun Anggaran 2024 yang dipublikasikan melalui portal Kementerian Keuangan, dengan memperhatikan kemungkinan realisasi penerimaan negara yang dinamis, diantaranya dengan mempertimbangkan penerimaan DBH 3 (tiga) tahun terakhir didasarkan pada realisasi rata-rata pendapatan DBH-Pajak 3 (tiga) tahun terakhir yaitu Tahun Anggaran 2022, Tahun Anggaran 2021 dan Tahun Anggaran 2020. Dalam hal Peraturan Presiden mengenai Rincian APBN Tahun Anggaran 2024 atau Peraturan Menteri Keuangan mengenai Alokasi DBH-Pajak Tahun Anggaran 2024 ditetapkan dan/atau terdapat perubahan atau informasi resmi mengenai alokasi DBH-Pajak Tahun Anggaran 2024 melalui portal

Kementerian Keuangan yang dipublikasikan setelah Perda tentang APBD Tahun Anggaran 2024 ditetapkan, pemerintah daerah harus menyesuaikan alokasi DBH-Pajak dimaksud pada Perda tentang Perubahan APBD Tahun Anggaran 2024 atau ditampung dalam Laporan Realisasi Anggaran (LRA) bagi pemerintah daerah yang tidak melakukan Perubahan APBD Tahun Anggaran 2023 pendapatan dari DBH-Cukai Hasil Tembakau (DBH-CHT) dianggarkan sesuai dengan alokasi yang ditetapkan dalam Peraturan Menteri Keuangan mengenai Rincian DBH-CHT menurut provinsi/kabupaten/kota Tahun Anggaran 2024. Apabila Peraturan Menteri Keuangan mengenai Rincian DBH-CHT menurut provinsi/kabupaten/kota Tahun Anggaran 2024 belum ditetapkan, penganggaran pendapatan DBH-CHT didasarkan pada realisasi rata-rata pendapatan DBH-CHT 3 (tiga) tahun terakhir yaitu Tahun Anggaran 2022, Tahun Anggaran 2021 dan Tahun Anggaran 2020. Dalam hal Peraturan Menteri Keuangan mengenai Rincian DBH-CHT menurut provinsi/kabupaten/kota Tahun Anggaran 2024 telah ditetapkan dan/atau terdapat perubahan setelah Perda tentang APBD Tahun Anggaran 2024 ditetapkan, pemerintah daerah harus menyesuaikan alokasi DBH-CHT dimaksud dengan melakukan perubahan Perkada tentang penjabaran APBD Tahun Anggaran 2024 dengan pemberitahuan kepada Pimpinan DPRD, untuk selanjutnya dituangkan dalam Perda tentang perubahan APBD Tahun Anggaran 2024 atau ditampung dalam LRA bagi pemerintah daerah yang tidak melakukan Perubahan APBD Tahun Anggaran 2024

2) Dana Bagi Hasil Bukan Pajak

Pendapatan Dana Bagi Hasil yang bersumber dari Sumber Daya Alam, (DBH-SDA) terdiri dari:

- a) DBH-Kehutanan;
- b) DBH-Pertambangan Mineral dan Batubara;
- c) DBH-Pertambangan Minyak Bumi;
- d) DBH-Pertambangan Gas Bumi;
- e) DBH-Pengusahaan Panas Bumi; dan
- f) DBH-Perikanan;

dianggarkan paling tinggi sesuai dengan alokasi yang ditetapkan dalam Peraturan Presiden mengenai Rincian APBN Tahun Anggaran 2024 atau Peraturan Menteri Keuangan mengenai Alokasi DBH-SDA Tahun Anggaran 2024 atau informasi resmi mengenai alokasi DBH-SDA Tahun Anggaran 2024 yang dipublikasikan melalui portal Kementerian Keuangan dengan memperhatikan kemungkinan realisasi penerimaan negara yang dinamis, diantaranya dengan mempertimbangkan penerimaan DBH 3 (tiga) tahun terakhir didasarkan pada realisasi rata-rata pendapatan DBH-Pajak 3 (tiga) tahun terakhir yaitu Tahun Anggaran 2022, Tahun Anggaran 2021 dan Tahun Anggaran 2020.

Dalam hal Peraturan Presiden mengenai Rincian APBN Tahun Anggaran 2024 mengenai Alokasi DBH-SDA atau Peraturan Menteri Keuangan mengenai Alokasi DBH-SDA telah ditetapkan dan/atau terdapat perubahan alokasi DBH-SDA atau informasi resmi mengenai alokasi DBH-SDA Tahun Anggaran 2024 melalui portal Kementerian Keuangan yang dipublikasikan setelah Perda tentang APBD Tahun Anggaran 2024 ditetapkan, pemerintah daerah harus menyesuaikan alokasi DBH-SDA dimaksud pada Perda tentang Perubahan APBD Tahun Anggaran 2024 atau ditampung dalam LRA bagi pemerintah daerah yang tidak melakukan Perubahan APBD Tahun Anggaran 2024.

Apabila terdapat pendapatan lebih DBH-SDA Tahun Anggaran 2024 seperti pendapatan kurang salur tahun-tahun sebelumnya atau selisih pendapatan Tahun Anggaran 2024, pendapatan lebih tersebut dituangkan dalam Perda tentang Perubahan APBD Tahun Anggaran 2024 atau ditampung dalam LRA bagi pemerintah daerah yang tidak melakukan Perubahan APBD Tahun Anggaran 2024.

3) Dana Alokasi Umum (DAU)

DAU bersumber dari pendapatan APBN yang dialokasikan dengan tujuan pemerataan kemampuan keuangan antar daerah untuk mendanai kebutuhan daerah dalam rangka pelaksanaan desentralisasi sesuai dengan ketentuan peraturan perundang-undangan.

Pendapatan DAU dianggarkan sesuai dengan Peraturan Presiden mengenai Rincian APBN Tahun Anggaran 2024 atau informasi resmi mengenai alokasi DAU Tahun Anggaran 2024 yang dipublikasikan melalui portal Kementerian Keuangan. Dalam hal Peraturan Presiden dimaksud belum ditetapkan atau informasi resmi mengenai alokasi DAU Tahun Anggaran 2024 melalui portal Kementerian Keuangan belum dipublikasikan, penganggaran pendapatan DAU didasarkan pada alokasi DAU Tahun Anggaran 2023.

Apabila Peraturan Presiden ditetapkan atau informasi resmi mengenai alokasi DAU Tahun Anggaran 2024 melalui portal Kementerian Keuangan dipublikasikan, setelah Perda tentang APBD Tahun Anggaran 2024 ditetapkan, pemerintah daerah harus menyesuaikan alokasi DAU dimaksud pada Perda tentang Perubahan APBD Tahun Anggaran 2024 atau ditampung dalam LRA bagi pemerintah daerah yang tidak melakukan perubahan APBD Tahun Anggaran 2024

4) Dana Alokasi Khusus (DAK)

Dana Alokasi Khusus bersumber dari APBN yang dialokasikan pada pemerintah daerah untuk mendanai kegiatan/sub kegiatan khusus yang merupakan urusan pemerintahan yang menjadi kewenangan pemerintah daerah yang ditetapkan oleh Pemerintah sesuai dengan ketentuan peraturan perundang-undangan. Pendapatan dana transfer khusus tersebut, yang diuraikan atas DAK Fisik dan DAK Non Fisik.

Pendapatan Dana Alokasi Khusus dianggarkan sesuai dengan Peraturan Presiden mengenai Rincian APBN Tahun Anggaran 2024 atau informasi resmi mengenai alokasi Dana Transfer Khusus Tahun Anggaran 2024 yang dipublikasikan melalui portal Kementerian Keuangan. Dalam hal KUA dan PPAS disepakati kepala daerah bersama DPRD sebelum Peraturan Presiden mengenai rincian APBN Tahun Anggaran 2024 ditetapkan atau informasi resmi mengenai alokasi Dana Alokasi Khusus Tahun Anggaran 2024 melalui portal Kementerian Keuangan belum dipublikasikan, penganggaran Dana Alokasi Khusus langsung dituangkan dalam rancangan Perda tentang APBD Tahun Anggaran 2024.

Apabila Peraturan Presiden mengenai rincian APBN Tahun Anggaran 2024 ditetapkan atau informasi resmi mengenai alokasi Dana Transfer Khusus Tahun Anggaran 2024 melalui portal Kementerian Keuangan dipublikasikan setelah Perda tentang APBD Tahun Anggaran 2024 ditetapkan, maka pemerintah daerah harus menganggarkan Dana Alokasi Khusus dimaksud dengan melakukan perubahan Perkada tentang Penjabaran APBD Tahun Anggaran 2024 dengan pemberitahuan kepada pimpinan DPRD, untuk selanjutnya dituangkan dalam Perda tentang perubahan APBD Tahun Anggaran 2024 atau

ditampung dalam LRA bagi pemerintah daerah yang tidak melakukan perubahan APBD Tahun Anggaran 2024

5) Dana Insentif Daerah (DID)

Dana Insentif Daerah bersumber dari APBN yang dialokasikan kepada pemerintah daerah tertentu berdasarkan kriteria tertentu dengan tujuan untuk memberikan penghargaan atas perbaikan dan/atau pencapaian kinerja tertentu.

Penganggaran Dana Insentif Daerah dialokasikan sesuai dengan Peraturan Presiden mengenai rincian APBN Tahun Anggaran 2024 atau Peraturan Menteri Keuangan mengenai tata cara pengalokasian Dana Insentif Daerah Tahun Anggaran 2024 atau informasi resmi mengenai alokasi Dana Insentif Daerah Tahun Anggaran 2024 yang dipublikasikan melalui portal Kementerian Keuangan.

Dalam hal Peraturan Presiden mengenai Rincian APBN Tahun Anggaran 2024 atau Peraturan Menteri Keuangan mengenai tata cara pengalokasian Dana Insentif Daerah ditetapkan dan/atau terdapat perubahan atau informasi resmi mengenai alokasi Dana Insentif Daerah Tahun Anggaran 2024 melalui portal Kementerian Keuangan dipublikasikan setelah Perda tentang APBD Tahun Anggaran 2024 ditetapkan, pemerintah daerah harus menyesuaikan alokasi Dana Insentif Daerah dimaksud dengan melakukan perubahan Perkada tentang penjabaran APBD Tahun Anggaran 2024 dengan pemberitahuan kepada Pimpinan DPRD, untuk selanjutnya dituangkan dalam Perda tentang Perubahan APBD Tahun Anggaran 2024 atau ditampung dalam LRA bagi pemerintah daerah yang tidak melakukan perubahan APBD Tahun Anggaran 2024.

Pendapatan daerah yang bersumber dari Dana Insentif Daerah, penggunaannya berpedoman pada

pada Peraturan Menteri Keuangan mengenai Pengelolaan Dana Insentif Daerah.

6) Dana Desa (DD)

diperuntukkan bagi desa yang ditransfer langsung ke rekening kas Desa dan digunakan untuk membiayai penyelenggaraan pemerintahan, pelaksanaan pembangunan, pembinaan kemasyarakatan, dan pemberdayaan masyarakat diatur sesuai dengan ketentuan peraturan perundang-undangan.

Dana Desa dianggarkan sesuai dengan Peraturan Presiden mengenai Rincian APBN Tahun Anggaran 2024 atau informasi resmi mengenai alokasi Dana Desa Tahun Anggaran 2024 yang dipublikasikan melalui portal Kementerian Keuangan. Apabila Peraturan Presiden mengenai Rincian APBN Tahun Anggaran 2024 belum ditetapkan atau informasi resmi mengenai alokasi Dana Desa Tahun Anggaran 2024 melalui portal Kementerian. Dalam hal 1) Peraturan Presiden mengenai rincian APBN Tahun Anggaran 2024 atau Peraturan Menteri Keuangan mengenai alokasi Dana Desa ditetapkan dan/atau terdapat perubahan; atau 2) informasi resmi mengenai alokasi Dana Desa Tahun Anggaran 2024 melalui portal Kementerian Keuangan dipublikasikan setelah Peraturan Daerah tentang APBD Tahun Anggaran 2024 ditetapkan, Pemerintah Daerah harus menyesuaikan dana desa dimaksud dengan melakukan perubahan Peraturan Kepala Daerah tentang Penjabaran APBD Tahun Anggaran 2024 dan diberitahukan kepada Pimpinan DPRD, untuk selanjutnya dianggarkan dalam Peraturan Daerah tentang Perubahan APBD Tahun Anggaran 2023 atau ditampung dalam LRA bagi Pemerintah Daerah yang tidak melakukan perubahan APBD Tahun Anggaran 2024.

b. Transfer Antar Daerah

1) Pendapatan Bagi Hasil

Pendapatan bagi hasil merupakan dana yang bersumber dari pendapatan daerah yang dialokasikan kepada pemerintah daerah lain berdasarkan angka persentase tertentu sesuai dengan ketentuan peraturan perundang-undangan. Pendapatan kabupaten/kota yang bersumber dari Bagi Hasil Pajak Daerah pemerintah provinsi didasarkan pada penganggaran belanja Bagi Hasil Pajak Daerah dalam APBD pemerintah provinsi Tahun Anggaran 2024. Dalam hal penetapan APBD kabupaten/kota Tahun Anggaran 2024 mendahului penetapan APBD provinsi Tahun Anggaran 2024, penganggarnya didasarkan pada penganggaran Bagi Hasil Pajak Daerah Tahun Anggaran 2023 dengan memperhatikan realisasi Bagi Hasil Pajak Daerah Tahun Anggaran 2022.

Dalam hal terdapat bagian pemerintah daerah kabupaten yang belum direalisasikan oleh Pemerintah Provinsi akibat pelampauan target Tahun Anggaran 2023, dituangkan dalam Perda tentang Perubahan APBD Tahun Anggaran 2024 atau ditampung dalam LRA bagi pemerintah daerah yang tidak melakukan perubahan APBD Tahun Anggaran 2024

2) Pendapatan Bantuan Keuangan

Pendapatan bantuan keuangan merupakan dana yang diterima dari pemerintah daerah lainnya baik dalam rangka kerja sama daerah, pemerataan peningkatan kemampuan keuangan, dan/atau tujuan tertentu lainnya, dari pemerintah provinsi atau pemerintah kabupaten/kota lainnya. Pendapatan bantuan keuangan tersebut dapat bersifat umum maupun bersifat khusus dan dianggarkan dalam APBD penerima bantuan keuangan berdasarkan pada ketentuan peraturan perundang-undangan, yaitu:

(1) Bantuan keuangan umum dari daerah provinsi

- (2) Bantuan keuangan khusus dari daerah provinsi;
- (3) Bantuan keuangan umum dari daerah kabupaten/kota; dan
- (4) Bantuan keuangan khusus dari daerah kabupaten/kota.

Apabila pendapatan daerah yang bersumber dari bantuan keuangan bersifat umum dimaksud diterima setelah Perda tentang APBD Tahun Anggaran 2024 ditetapkan, maka pemerintah daerah harus menyesuaikan bantuan keuangan dimaksud pada Perda tentang Perubahan APBD Tahun Anggaran 2023 atau ditampung dalam LRA bagi pemerintah daerah yang tidak melakukan Perubahan APBD Tahun Anggaran 2024.

Apabila pendapatan daerah yang bersumber dari bantuan keuangan bersifat khusus tersebut diterima setelah Perda tentang APBD Tahun Anggaran 2024 ditetapkan, maka pemerintah daerah harus menyesuaikan bantuan keuangan bersifat khusus dimaksud dengan melakukan perubahan Perkada tentang penjabaran APBD Tahun Anggaran 2024 dengan pemberitahuan kepada Pimpinan DPRD, untuk selanjutnya dituangkan dalam Perda tentang perubahan APBD Tahun Anggaran 2024 atau ditampung dalam LRA bagi pemerintah daerah yang tidak melakukan Perubahan APBD Tahun Anggaran 2024

3. Lain-lain Pendapatan Daerah yang Sah

a. Pendapatan Hibah

Pendapatan hibah merupakan bantuan yang berasal dari pemerintah pusat, pemerintah daerah lain, masyarakat, dan badan usaha dalam negeri atau luar negeri yang tidak mengikat untuk menunjang peningkatan penyelenggaraan urusan pemerintahan yang menjadi kewenangan daerah sesuai dengan ketentuan peraturan perundang-undangan.

Penerimaan hibah termasuk sumbangan dari pihak ketiga/sejenis yang tidak mengikat, tidak berdasarkan perhitungan tertentu, dan tidak mempunyai konsekuensi pengeluaran atau pengurangan kewajiban kepada penerima maupun pemberi serta tidak menyebabkan biaya ekonomi tinggi. Hibah dari badan usaha luar negeri merupakan penerusan hibah sesuai dengan ketentuan peraturan perundang-undangan. Pendapatan hibah dimaksud dapat didasarkan pada dokumen pernyataan kesediaan untuk memberikan hibah.

b. Lain-Lain Pendapatan Sesuai Dengan Ketentuan Peraturan Perundang-undangan

Penganggaran lain-Lain pendapatan sesuai dengan ketentuan peraturan perundang-undangan, dianggarkan apabila Pemerintah Daerah memperoleh pendapatan berasal dari bonus produksi pengusahaan panas bumi sebagaimana diamanatkan dalam Undang-Undang Nomor 21 Tahun 2014 tentang Panas Bumi dan Peraturan Pemerintah Nomor 28 Tahun 2016 tentang Besaran dan Tata Cara Pemberian Bonus Produksi Panas Bumi.

3.2.1.2 Strategi Meningkatkan Pendapatan

a) Strategi untuk meningkatkan PAD

1. Intensifikasi dan ekstensifikasi;
2. Menerapkan secara penuh penyesuaian tarif terhadap pajak daerah;
3. Penyesuaian tarif pajak daerah;
4. Meningkatkan pendayagunaan dan pengelolaan aset serta keuangan daerah;
5. Meningkatkan kinerja pendapatan daerah melalui penyempurnaan sistem administrasi dan efisiensi penggunaan anggaran daerah;

6. Bekerjasama dengan pihak perbankan/swasta dalam pemungutan pajak;
 7. Penyusunan peraturan teknis.
- b) Strategi untuk meningkatkan dana Transfer
1. Konsep *revenue sharing* atas perimbangan keuangan Pusat dan Daerah, yang memerlukan langkah-langkah proaktif Pemerintah Kabupaten Karawang dalam: (a) Melakukan pemantauan, pendataan dan analisa terhadap wajib pajak seperti sumber daya alam dan kontribusi penerimaan yang disetorkan ke Pusat maupun Propinsi, dan (b) Berkoordinasi serta melakukan analisis perhitungan untuk menilai akurasi perhitungan terhadap formula bagi hasil dan dengan Pemerintah Pusat dan Propinsi, sehingga alokasi yang diterima sesuai dengan kontribusi yang diberikan.
 2. Upaya untuk memperoleh alokasi DAK diarahkan pada meningkatkan penyediaan data-data teknis, koordinasi pengelolaan DAK secara utuh dan terpadu di pusat dan daerah, sinkronisasi kegiatan DAK dengan kegiatan lain yang didanai APBN dan APBD, serta meningkatkan pengawasan terhadap pelaksanaan kegiatan DAK di daerah.
 3. Mengupayakan kepatuhan dan penyesuaian terkait kebijakan perencanaan, penggunaan dan pelaporan dana transfer sesuai dengan peruntukannya, antara lain:
 - a. Dana Desa yang diperuntukkan bagi desa yang ditransfer langsung ke rekening kas Desa dan digunakan untuk membiayai penyelenggaraan pemerintahan, pelaksanaan pembangunan, pembinaan kemasyarakatan, dan pemberdayaan masyarakat diatur sesuai dengan ketentuan peraturan perundang-undangan;
 - b. Dana Transfer Umum untuk Belanja Infrastruktur sebesar minimal 25%.

- c. Alokasi Bidang Kesehatan sebesar minimal 10% dari total belanja setelah dikurangi Belanja Gaji dan Tunjangan dan Alokasi Bidang Pendidikan sebesar minimal 20%;
 - d. Alokasi dana Desa paling sedikit 10% (sepuluh perseratus) dari Dana perimbangan yang diterima Kabupaten dalam Anggaran Pendapatan dan Belanja Daerah setelah dikurangi Dana Alokasi Khusus, sesuai Pasal 74 ayat (4) Undang-Undang Nomor 6 Tahun 2014 tentang Desa
 - e. Dana Bagi Hasil Pajak Rokok untuk PBI JKN sebesar minimal 37,5 persen, sesuai amanat Pasal 100 Peraturan Presiden Nomor 82 Tahun 2018 tentang Jaminan Kesehatan;
 - f. Dana Bagi Hasil Cukai Hasil Tembakau sesuai Peraturan Menteri Keuangan Nomor 215/PMK.07/2021;
 - g. Pajak Kendaraan Bermotor paling sedikit 10% untuk mendanai pembangunan dan/atau pemeliharaan jalan serta peningkatan moda dan sarana transportasi umum sebagaimana diamanatkan dalam Pasal 8 ayat (5) Undang-Undang Nomor 28 Tahun 2009;
4. Mengupayakan pemenuhan kriteria penerima Dana Insentif Daerah (DID) dengan terus meningkatkan kinerja keuangan, kinerja ekonomi dan kesejahteraan, administrasi pelaporan yang baik, serta tetap mengupayakan terwujudnya tata kelola pemerintahan untuk memperoleh penghargaan atas perbaikan dan/atau pencapaian kinerja dimaksud
- c) Strategi untuk meningkatkan lain-lain pendapatan yang sah
- 1. Meningkatkan koordinasi dengan pemerintah provinsi dan pemerintah pusat;
 - 2. Menjalinkan kerja sama dan jejaring dengan lembaga non pemerintah;

3. Menginisiasi dan mencari sumber pendapatan dari masyarakat, dunia usaha dan dunia industri;
4. Meningkatkan CSR.

3.2.1.3 Realisasi dan Proyeksi Pendapatan

Pengelolaan keuangan daerah diwujudkan dalam suatu APBD maka analisis kinerja pelaksanaan APBD dilakukan terhadap APBD serta analisis kinerja pelaksanaan APBD yang pada dasarnya bertujuan untuk menghasilkan gambaran tentang kapasitas atau kemampuan keuangan daerah dalam mendanai penyelenggaraan pembangunan daerah.

Kinerja pelaksanaan APBD tahun sebelumnya dapat dilihat dari aspek tingkat realisasi atau penyerapan APBD setiap tahunnya. Analisis dan proyeksi mempertimbangkan perkembangan realisasi pendapatan tahun 2022 dan target pendapatan daerah Kabupaten Karawang pada tahun 2023, serta asumsi pendapatan tahun 2025.

Pendapatan daerah yang disajikan secara serial menginformasikan mengenai Realisasi Pendapatan Daerah Tahun 2020 – 2022 dan Target Pendapatan Tahun 2023 dan Proyeksi Pendapatan Daerah Kabupaten Karawang Tahun 2024 serta asumsi pendapatan tahun 2025, Dalam melakukan proyeksi pendapatan daerah memperhatikan Undang-Undang Nomor 1 Tahun 2022 tentang Hubungan Keuangan Antara Pemerintah Pusat dan Pemerintah Daerah, sebagaimana disajikan pada Tabel di bawah ini :

Tabel 3.22
Realisasi dan Proyeksi Pendapatan Daerah Tahun 2020 – 2024

No.	Uraian	Realisasi 2020	Realisasi 2021	Realisasi 2022	Target 2023	Proyeksi 2024
4	Pendapatan	4.374.266.860.730	4.951.481.338.683	4.802.598.262.500,00	5.017.687.237.976,00	4.920.742.250.039
4.1	PENDAPATAN ASLI DAERAH	1.303.353.416.438	1.651.651.291.828	1.617.783.012.031,00	1.699.341.350.564,00	1.794.809.867.127
4.1.01	Pendapatan Pajak Daerah	901.316.712.160	1.013.542.395.893	1.230.158.739.173,00	1.273.957.438.100,00	1.290.957.438.100
4.1.02	Pendapatan Retribusi Daerah	60.698.916.657	69.152.425.074	41.279.502.137,00	74.884.450.530,00	62.385.789.936
4.1.03	Pendapatan Hasil Pengelolaan Kekayaan Daerah Yang Dipisahkan	11.017.769.694	7.946.102.415	10.181.332.281,00	10.236.048.900,00	19.643.768.057
4.1.04	Lain-lain Pendapatan Asli Daerah yang Sah	330.320.017.927	561.010.368.446	336.163.438.440,00	340.263.413.034,00	421.822.871.034
4.2	PENDAPATAN TRANSFER	2.764.028.910.356	3.029.850.463.855	3.171.144.250.469,00	3.308.815.887.412,00	3.125.932.382.912
4.2.01	Transfer Pemerintah Pusat	1.990.406.413.616	2.064.399.869.185	2.600.956.177.660,00	2.822.161.622.000,00	2.611.205.002.000
4.2.02	Transfer Antar Daerah	773.622.496.740	965.450.594.670	570.188.072.809,00	486.654.265.412,00	514.727.380.912
4.3	LAIN-LAIN PENDAPATAN YANG SAH	306.884.533.936	269.979.583.000	13.671.000.000,00	9.530.000.000,00	0
4.3.01	Pendapatan Hibah	284.627.413.936	-	13.671.000.000,00	9.530.000.000,00	0
4.3.02	Pendapatan Lainnya	22.257.120.000	269.979.583.000	0	0	0

Sumber : 1. BPKAD Kabupaten Karawang Tahun 2023
2. SIPD-RI Tahun 2023

Berdasarkan Tabel 3.22 diperoleh gambaran bahwa realisasi pendapatan daerah cenderung meningkat. Periode tahun 2020 sampai dengan tahun 2022.

Pada tahun 2022 realisasi pendapatan, berdasarkan sumber pendapatan, yang terbesar berasal dari Pendapatan Transfer sebesar 66,03%, dari Pendapatan Asli Daerah hanya 33,69%. Untuk lain lain pendapatan yang sah sebesar 0,28%.

Proposi dari Pendapatan Asli Daerah, Dana transfer dan Lain-lain Pendapatan Daerah yang Sah dari tahun 2022 sampai dengan 2024 disajikan sebagai berikut :

1. Pendapatan Asli Daerah

Realisasi Pendapatan Asli Daerah Tahun 2022 yang terbesar berasal dari Pendapatan Pajak Daerah yaitu sebesar 76,04%. Sisanya terdiri dari lain-lain pendapatan asli daerah sebesar 20,78%, Pendapatan Retribusi Daerah sebesar 2,55% dan Pendapatan Hasil Pengelolaan Kekayaan Daerah yang dipisahkan sebesar 0,63%.

Proyeksi Pendapatan Asli Daerah Pada Tahun 2024, mengalami kenaikan dari target Pendapatan Asli Daerah Tahun 2023 sebesar 5,62%.

Adapun Komponen Pendapatan Asli Daerah di Tahun 2024 yaitu Pajak Daerah masih merupakan komponen terbesar 71,93%, lain lain Pendapatan Asli Daerah yang sah 23,50%, Pendapatan Retribusi Daerah 3,48% dan Pendapatan Hasil Pengelolaan Kekayaan Daerah yang dipisahkan sebesar 1,09%.

Proyeksi Pendapatan Asli Daerah jika dibandingkan dengan realisasi 2022, terjadi peningkatan sebesar 10,94 %, apabila dibandingkan dengan target 2023 naik sebesar 5,62%

2. Dana Transfer

Prosentase Dana Transfer dari Total Pendapatan Daerah pada Tahun 2022 sebesar 66,03%. Komposisi dana transfer selama Tahun 2022 berasal dari Transfer

Pemerintah Pusat sebesar 82,02%, Transfer antar daerah sebesar 17,98%.

Proyeksi Tahun 2024, Pendapatan Transfer yang berasal dari Transfer Pemerintah Pusat sebesar 83,53 % dari total Pendapatan Transfer dan untuk transfer antar Daerah sebesar 16,47 % dari total Pendapatan Transfer.

3. Lain-lain Pendapatan Daerah yang Sah

Prosentase Lain-lain Pendapatan Yang Sah dari Total Pendapatan Daerah pada Tahun 2022 sebesar 0,28%. Komposisi Lain-lain Pendapatan Yang Sah selama Tahun 2022 berasal dari Pendapatan Hibah sebesar 100%, dan Pendapatan Lainnya tidak ada atau 0%.

Tahun 2024, diproyeksikan tidak ada dana hibah.

3.2.2 Arah Kebijakan Belanja Daerah

3.2.2.1 Kebijakan Belanja

Kebijakan belanja daerah disusun dengan memperhatikan dan mempertimbangkan potensi dan peluang yang dihadapi. Belanja daerah diarahkan kepada komponen-komponen penyediaan anggaran dan pembiayaan yang merupakan kewajiban-kewajiban daerah, dengan harapan dapat mencapai hasil yang optimal pada setiap bidang kewenangan pemerintahan daerah. Komponen belanja daerah dan kinerja pelayanan selain berdasarkan aspirasi masyarakat juga dengan mempertimbangkan kondisi dan kemampuan daerah. Kebijakan belanja daerah diarahkan untuk mendukung pencapaian target RPJMD, target pencapaian IPM, dukungan terhadap SDGs, dukungan terhadap program prioritas nasional dan Provinsi Jawa Barat. Kebijakan daerah diupayakan dengan mengatur pola belanja daerah yang proporsional optimal dan efisien untuk berbagai kebutuhan pembangunan yang sinergis antara pembangunan pusat, provinsi dan kabupaten Agenda pembangunan secara umum dapat dicirikan melalui :

- a) Pencapaian rencana pembangunan yang tercantum dalam RPJMD 2016 – 2021.

- b) Mendanai agenda prioritas dan rencana aksi.
- c) Mendanai kegiatan yang bersifat terobosan.
- d) Mendanai program janji Bupati dan wakil Bupati.
- e) Mendanai kegiatan persiapan pemilihan Kepala Daerah serentak Tahun 2024.
- f) Mendanai kegiatan pengadaan sarana prasarana kelurahan.
- g) Mendanai pengangkatan Pegawai CPNS dan P3K.
- h) Mendanai Pembangunan Rumah Sakit Umum Daerah Rengasdengklok dengan pembiayaan Tahun Jamak.

Dengan berpedoman pada prinsip-prinsip penganggaran, anggaran program Tahun 2021-2026 disusun dengan pendekatan anggaran kinerja yang berorientasi pada pencapaian program prioritas pembangunan, yaitu program prioritas Bupati dan Wakil Bupati serta memperhatikan perhitungan kerangka pendanaan mengacu pada Peraturan Menteri Dalam Negeri Nomor 77 Tahun 2020 tentang Pedoman Teknis Pengelolaan Keuangan Daerah. Kemudian program penyelenggaraan urusan pemerintahan Kabupaten dan belanja tranfer berupa bantuan keuangan kepada desa serta belanja bantuan sosial dan hibah. Secara umum kebijakan anggaran antara lain :

1. Belanja Daerah disusun dengan menggunakan pendekatan :
 - a. kerangka pengeluaran jangka menengah daerah ;
 - b. penganggaran terpadu; dan
 - c. penganggaran berbasis kinerja.
2. Program Pembangunan daerah disusun sesuai dengan prioritas dan kebutuhan daerah yang berorientasi pada pemenuhan kebutuhan urusan pemerintahan wajib yang terkait dengan pelayanan dasar publik dan pencapaian sasaran pembangunan.
3. Belanja untuk kebutuhan pemerintahan yang berkaitan dengan pelayanan dasar publik disesuaikan dengan kebutuhan untuk pencapaian standar pelayanan minimal. Belanja daerah untuk pelaksanaan urusan pemerintahan

wajib yang tidak terkait dengan pelayanan dasar dan urusan pilihan, dialokasikan setelah mempertimbangkan pemenuhan kebutuhan urusan pemerintahan wajib yang terkait dengan pelayanan dasar publik.

4. Alokasi anggaran untuk setiap perangkat daerah ditentukan berdasarkan target kinerja pelayanan publik masing-masing urusan pemerintahan dan tidak dilakukan berdasarkan pertimbangan pemerataan antar perangkat daerah atau berdasarkan alokasi anggaran pada tahun anggaran sebelumnya, dan dalam rangka rangka memfokuskan pencapaian target pelayanan publik perangkat daerah tidak harus menganggarkan seluruh program dan kegiatan yang menjadi kewenangan daerah.
5. Belanja daerah berpedoman pada standar harga satuan regional, analisis standar belanja dan/atau standar teknis sesuai dengan ketentuan peraturan perundang-undangan.
6. Standar harga mencakup standar harga untuk belanja operasi dan standar kinerja ASN pada Pemerintah Daerah.
7. Standar harga untuk belanja operasi disusun berdasarkan standar harga satuan regional dengan mempertimbangkan kebutuhan, kepatutan, dan kewajaran untuk Standar tunjangan kinerja ASN pada Pemerintah Daerah disusun dengan mempertimbangkan antara lain capaian reformasi birokrasi daerah yang bersangkutan.
8. Analisis standar belanja disusun berdasarkan penilaian kewajaran atas beban kerja dan biaya yang digunakan untuk melaksanakan suatu kegiatan.
9. Perangkat daerah wajib mengalokasikan belanja untuk mendanai urusan pemerintahan daerah tertentu yang besarnya telah ditetapkan sesuai dengan ketentuan peraturan perundang-undangan.
10. Belanja daerah yang berasal dari Transfer Ke Daerah (TKD) yang telah ditentukan penggunaanya dianggarkan dan dilaksanakan sesuai ketentuan peraturan perundang-undangan.

Berikut adalah Kebijakan Belanja berdasarkan struktur Belanja Daerah :

1. Belanja Operasi

a. Belanja Pegawai

Digunakan untuk menganggarkan kompensasi yang diberikan kepada Kepala Daerah, wakil Kepala Daerah, pimpinan dan anggota DPRD, serta pegawai ASN dan ditetapkan sesuai dengan ketentuan peraturan perundang-undangan.

Penganggaran belanja pegawai antara lain berupa gaji/uang representasi dan tunjangan, tambahan penghasilan pegawai ASN, belanja penerimaan lainnya pimpinan dan anggota DPRD serta Kepala Daerah dan wakil Kepala Daerah, insentif pemungutan pajak daerah dan retribusi daerah/jasa layanan lainnya yang diamanatkan dalam peraturan perundangundangan, dan honorarium. Anggaran belanja pegawai untuk kepala daerah dan wakil kepala daerah, dianggarkan pada belanja sekretariat daerah, untuk pimpinan dan anggota DPRD dianggarkan pada belanja sekretariat daerah, dan pegawai ASN dianggarkan pada belanja perangkat daerah yang bersangkutan.

Pemerintah Daerah mengalokasikan belanja pegawai di luar tunjangan guru yang dialokasikan melalui Transfer ke Daerah (TKD) maksimal 35 persen dari total belanja APBD dan akan menyesuaikan prosentase maksimal sesuai ketentuan sebesar maksimal 30% dari total belanja APBD secara bertahap dalam waktu lima tahun.

Kebijakan penganggaran belanja pegawai memperhatikan :

- 1) Penganggaran untuk gaji pokok dan tunjangan ASN disesuaikan dengan ketentuan peraturan perundang-undangan serta memperhitungkan rencana kenaikan gaji pokok dan tunjangan ASN serta pemberian gaji ketiga belas dan tunjangan hari raya;
- 2) Penganggaran belanja pegawai untuk kebutuhan pengangkatan Calon ASN sesuai dengan formasi pegawai Tahun 2024;

- 3) Penganggaran belanja pegawai untuk kebutuhan kenaikan gaji berkala, kenaikan pangkat, tunjangan keluarga dan mutasi pegawai dengan memperhitungkan acress yang besarnya maksimum 2,5% (dua koma lima persen) dari jumlah belanja pegawai untuk gaji pokok dan tunjangan;
- 4) Penganggaran penyelenggaraan jaminan kesehatan dan jaminan kecelakaan kerja dan kematian bagi Kepala Daerah/wakil Kepala Daerah, pimpinan dan anggota DPRD serta ASN/PNS daerah dibebankan pada APBD Tahun Anggaran 2024 sesuai dengan ketentuan peraturan perundang-undangan;
- 5) Penganggaran tambahan penghasilan kepada pegawai ASN memperhatikan kemampuan keuangan daerah dan memperoleh persetujuan DPRD sesuai dengan ketentuan peraturan perundang-undangan;
- 6) Penentuan kriteria pemberian tambahan penghasilan dimaksud didasarkan pada pertimbangan beban kerja, tempat bertugas, kondisi kerja, kelangkaan profesi, prestasi kerja, dan/atau pertimbangan objektif lainnya, yang ditetapkan dengan Peraturan Kepala Daerah dengan berpedoman pada peraturan pemerintah, setelah mendapat persetujuan Menteri Dalam Negeri, dan besaran standar satuan biayanya dengan memperhatikan aspek efisiensi, efektivitas, kepatutan dan kewajaran serta rasionalitas;
- 7) Tunjangan Profesi Guru PNSD, Dana Tambahan Penghasilan Guru PNSD, dan Tunjangan Khusus Guru PNSD di Daerah Khusus yang bersumber dari APBN Tahun Anggaran 2024 melalui DAK Non Fisik, merupakan salah satu kriteria tambahan penghasilan berdasarkan pertimbangan objektif lainnya.
 - a) Penganggaran Insentif Pemungutan Pajak Daerah dan Retribusi Daerah sesuai dengan ketentuan peraturan perundang-undangan dan diperhitungkan sebagai salah satu unsur perhitungan tambahan penghasilan berdasarkan pertimbangan objektif lainnya;

- b) Penganggaran honorarium memperhatikan asas kepatutan, kewajaran, rasionalitas dan efektifitas dalam pencapaian sasaran program dan kegiatan sesuai dengan kebutuhan dan waktu pelaksanaan kegiatan dalam rangka mencapai target kinerja kegiatan dimaksud, dan memperhatikan Peraturan Presiden Nomor 33 Tahun 2020 tentang Standar Satuan Harga Regional (SSHR).

b. Belanja Barang dan Jasa

Belanja barang dan jasa digunakan untuk menganggarkan pengadaan barang/jasa yang nilai manfaatnya kurang dari 12 (dua belas) bulan, termasuk barang/jasa yang akan diserahkan atau dijual kepada masyarakat/pihak ketiga/pihak lain dalam rangka melaksanakan program dan kegiatan Pemerintahan Daerah guna pencapaian sasaran prioritas daerah yang tercantum dalam RPJMD dan pada RENSTRA Perangkat Daerah terkait serta diuraikan menurut objek, rincian objek, dan sub rincian objek.

Barang dan jasa dimaksud antara lain berupa belanja barang pakai habis, bahan/material, jasa kantor, jasa asuransi, perawatan kendaraan bermotor, cetak/penggandaan, sewa rumah/gedung/ gudang/parkir, sewa sarana mobilitas, sewa alat berat, sewa perlengkapan dan peralatan kantor, makanan dan minuman, pakaian dinas dan atributnya, pakaian kerja, pakaian khusus dan hari-hari tertentu, perjalanan dinas, perjalanan dinas pindah tugas, pemulangan pegawai, pemeliharaan, jasa konsultansi, jasa ketersediaan pelayanan (availability payment), lain-lain pengadaan barang/jasa, belanja lainnya yang sejenis, belanja barang dan/atau jasa yang diserahkan kepada masyarakat/pihak ketiga/pihak lain, belanja barang dan/atau jasa yang dijual kepada masyarakat atau pihak ketiga/pihak lain, belanja beasiswa pendidikan ASN, belanja kursus, pelatihan, sosialisasi dan bimbingan teknis PNS, dan belanja pemberian uang yang diberikan kepada pihak ketiga/pihak lain/masyarakat. Selanjutnya,

kebijakan penganggaran belanja barang dan jasa memperhatikan hal-hal sebagai berikut :

1) Belanja Barang

- a) Penganggaran belanja barang pakai habis disesuaikan dengan kebutuhan nyata yang didasarkan atas pelaksanaan tugas dan fungsi Perangkat Daerah, standar kebutuhan yang ditetapkan oleh Kepala Daerah, jumlah pegawai dan volume pekerjaan serta memperhitungkan estimasi sisa persediaan barang Tahun Anggaran 2023 sesuai dengan ketentuan peraturan perundang-undangan;
- b) Belanja barang yang akan diserahkan atau dijual kepada masyarakat/pihak lain dalam rangka melaksanakan program, kegiatan dan sub kegiatan Pemerintahan Daerah berdasarkan visi dan misi Kepala Daerah yang tertuang dalam RPJMD dan dijabarkan dalam RKPD, harus memperhatikan asas kepatutan, kewajaran, rasionalitas dan efektifitas dalam pencapaian sasaran program, kegiatan dan sub kegiatan sesuai dengan kebutuhan dan waktu pelaksanaan sub kegiatan dalam rangka mencapai target kinerja sub kegiatan dimaksud dan dianggarkan dalam jenis belanja barang dan jasa sesuai dengan ketentuan peraturan perundangundangan. Pengadaan belanja barang yang akan diserahkan kepada pihak ketiga/pihak lain/masyarakat pada tahun anggaran berkenaan dimaksud dianggarkan sebesar harga beli/bangun barang yang akan diserahkan kepada pihak ketiga/pihak lain/masyarakat ditambah seluruh belanja yang terkait dengan pengadaan/pembangunan barang sampai siap diserahkan.

2) Belanja Jasa

- a) Penganggaran jasa/honorarium/kompensasi bagi ASN dan Non ASN memperhatikan asas kepatutan, kewajaran, rasionalitas dan efektifitas dalam pencapaian sasaran program, kegiatan dan sub kegiatan sesuai dengan kebutuhan dan waktu pelaksanaan sub kegiatan dalam rangka mencapai target kinerja sub kegiatan dimaksud

dan dibatasi serta didasarkan pada pertimbangan bahwa keberadaannya dalam sub kegiatan memiliki peranan dan kontribusi nyata terhadap pelaksanaan sub kegiatan;

- b) Penganggaran jasa sebagai imbalan yang diberikan kepada ASN dan Non ASN berdasarkan keahlian/profesi secara spesifik yang dituangkan dalam perjanjian/penugasan dan besarnya sesuai dengan ketentuan peraturan perundang-undangan;
- c) Penganggaran untuk Jaminan Kesehatan bagi kepala desa dan perangkat desa serta pekerja/pegawai yang menerima gaji/upah, dianggarkan dalam APBD sesuai dengan ketentuan peraturan perundang-undangan;
- d) Dalam rangka mewujudkan *Universal Health Coverage* (UHC), Pemerintah Daerah melakukan integrasi Jaminan Kesehatan Daerah dengan Jaminan Kesehatan Nasional guna terselenggaranya jaminan kesehatan bagi seluruh penduduk, di luar peserta penerima bantuan iuran yang bersumber dari APBN sesuai dengan ketentuan peraturan perundang-undangan, yang dianggarkan pada Perangkat Daerah yang menangani urusan kesehatan pemberi pelayanan kesehatan. Besaran kontribusi iuran penerima bantuan iuran Jaminan Kesehatan, iuran peserta pekerja bukan penerima upah dan bukan pekerja dengan manfaat pelayanan di ruang perawatan kelas III, dan bantuan iuran peserta pekerja bukan penerima upah dan bukan pekerja dengan manfaat pelayanan di ruang perawatan kelas III yang menjadi tanggungjawab Pemerintah Daerah mempedomani ketentuan peraturan perundang-undangan;
- e) Pengembangan pelayanan kesehatan di luar cakupan penyelenggaraan jaminan kesehatan yang disediakan oleh BPJS Kesehatan dalam rangka pemeliharaan kesehatan berupa *medical check up*, kepada :
 - (a) Kepala Daerah/wakil Kepala Daerah sebanyak 1 (satu) kali dalam 1 (satu) tahun, termasuk keluarga (satu istri/suami dan dua anak), dianggarkan dalam bentuk

program dan kegiatan pada Perangkat Daerah yang secara fungsional terkait sesuai dengan ketentuan peraturan perundang-undangan;

- (b) Pimpinan dan anggota DPRD sebanyak 1 (satu) kali dalam 1 (satu) tahun, tidak termasuk istri/suami dan anak, dianggarkan dalam bentuk program dan kegiatan pada Perangkat Daerah yang secara fungsional terkait sesuai dengan ketentuan peraturan perundang-undangan.

Dilakukan di dalam negeri dengan tetap memprioritaskan Rumah Sakit Umum Daerah terdekat, Rumah Sakit Umum Pusat di Provinsi atau Rumah Sakit Umum Pusat terdekat;

- f) Belanja Iuran Jaminan Kecelakaan Kerja bagi Non ASN digunakan untuk menganggarkan belanja iuran jaminan kecelakaan kerja bagi tenaga non ASN yang dipekerjakan melalui perjanjian kerja/kontrak sebagai perlindungan atas risiko kecelakaan kerja atau penyakit akibat kerja berupa perawatan, santunan, dan tunjangan cacat sesuai dengan ketentuan peraturan perundangundangan dan kemampuan keuangan daerah;
- g) Belanja Iuran Jaminan Kematian bagi Non ASN digunakan untuk menganggarkan belanja iuran jaminan kematian bagi tenaga Non ASN yang dipekerjakan melalui perjanjian kerja/kontrak sebagai perlindungan atas risiko kematian bukan akibat kecelakaan kerja berupa santunan kematian sesuai dengan ketentuan peraturan perundang-undangan dan kemampuan keuangan daerah;
- h) Penganggaran sewa terdiri atas sewa tanah, sewa peralatan dan mesin, sewa gedung dan bangunan, sewa jalan, jaringan dan irigasi, dan sewa aset tetap lainnya;
- i) Penganggaran Jasa Konsultansi khususnya untuk jasa konsultansi non konstruksi, sedangkan jasa konsultansi konstruksi mengikuti konsep *full costing* atau nilai aset tetap yang dianggarkan dalam belanja modal adalah sebesar harga beli/bangun aset ditambah seluruh belanja

yang terkait dengan pengadaan/pembangunan aset sampai siap digunakan;

- j) Pemerintah Daerah dapat menganggarkan jasa konsultansi untuk konsultansi kontruksi apabila diamanatkan lain oleh ketentuan peraturan perundang-undangan dan diakui sebagai Kontruksi Dalam Pengerjaan (KDP) sesuai dengan ketentuan peraturan perundang-undangan;
- k) Penganggaran ketersediaan layanan (*availibility payment*) digunakan untuk menganggarkan belanja jasa ketersediaan layanan (*availibility payment*) untuk pembayaran secara berkala oleh kepala daerah kepada badan usaha pelaksana atas tersedianya layanan yang sesuai dengan kualitas dan/atau kriteria sebagaimana ditentukan dalam perjanjian KPDBU;
- l) Penyediaan anggaran pendidikan dan pelatihan, bimbingan teknis atau sejenisnya yang terkait dengan peningkatan kapasitas bagi pejabat daerah dan staf Pemerintah Daerah, pimpinan dan anggota DPRD serta unsur lainnya yang dibutuhkan, sesuai dengan ketentuan peraturan perundang-undangan, dilakukan secara selektif, efisien dan efektif serta tertib anggaran dan administrasi dengan memperhatikan aspek urgensi, kualitas penyelenggaraan, muatan substansi, kompetensi narasumber, kualitas advokasi dan pelayanan penyelenggara serta manfaat yang akan diperoleh dan diprioritaskan pelaksanaannya di wilayah Kabupaten Karawang. Dalam hal terdapat kebutuhan untuk menyelenggarakan pendidikan dan pelatihan, bimbingan teknis, sosialisasi, *workshop*, lokakarya, seminar, atau sejenisnya dapat diselenggarakan di luar wilayah Kabupaten Karawang. Dalam rangka melaksanakan era *new normal* pasca pandemi *Covid-19* dan memasuki endemi maka diterapkan tatanan normal baru, produktif dan aman *Covid-19* di berbagai aspek kehidupan, baik aspek pemerintahan, kesehatan, sosial dan ekonomi,

penyelenggaraan rapat, pendidikan dan pelatihan, bimbingan teknis, sosialisasi, *workshop*, lokakarya, seminar atau sejenis lainnya dapat dilaksanakan secara *hybrid*. Dalam hal penyelenggaraan rapat, pendidikan dan pelatihan, bimbingan teknis, sosialisasi, *workshop*, lokakarya, seminar atau sejenis lainnya tidak dapat dilaksanakan secara *virtual* berbasis teknologi informasi dengan pertimbangan antara lain keterbatasan dukungan sarana dan prasana teknologi dan informasi, pelaksanaan kegiatan rapat, pendidikan dan pelatihan, bimbingan teknis, sosialisasi, *workshop*, lokakarya, seminar atau sejenis lainnya tersebut dapat dilakukan dengan tetap memperhatikan penerapan protokol pencegahan penularan *Covid-19*;

- m) Penganggaran biaya sertifikasi atas barang milik daerah berupa tanah yang dikuasai Pemerintah Daerah sesuai dengan ketentuan peraturan perundang-undangan;
- n) Penganggaran insentif pemungutan pajak daerah bagi pegawai non ASN, dan insentif pemungutan retribusi daerah bagi pegawai non ASN sesuai dengan ketentuan peraturan perundang-undangan.

3) Belanja Pemeliharaan :

- (1) Penganggaran pemeliharaan barang milik daerah yang berada dalam penguasaan pengelola barang, pengguna barang atau kuasa pengguna barang berpedoman pada daftar kebutuhan pemeliharaan barang sesuai dengan ketentuan peraturan perundang-undangan;
- (2) Perangkat Daerah menganggarkan Pajak Kendaraan Bermotor (PKB), Bea Balik Nama Kendaraan Bermotor (BBN-KB), Pajak Pertambahan Nilai (PPN), Sumbangan Wajib Dana Kecelakaan Lalu Lintas Jalan (SWDKLLJ) dan administrasi perpajakan lainnya sesuai dengan ketentuan peraturan perundang-undangan.

4) Belanja Perjalanan Dinas

- (1) Belanja Perjalanan Dinas biasa, digunakan untuk menganggarkan perjalanan dinas jabatan melewati batas kota dan perjalanan dinas pindah bagi pejabat daerah, pegawai negeri, pegawai tidak tetap dan pihak lain;
- (2) Belanja Perjalanan Dinas Tetap, digunakan untuk menganggarkan perjalanan dinas tetap yang dihitung dengan memerhatikan jumlah pejabat yang melaksanakan perjalanan dinas dalam rangka pelayanan masyarakat;
- (3) Belanja Perjalanan Dinas Dalam Kota, digunakan untuk menganggarkan perjalanan dinas di dalam kota bagi pejabat daerah, pegawai negeri, pegawai tidak tetap, dan pihak lain, dan terdiri atas perjalanan dinas yang dilaksanakan lebih dari 8 (delapan) jam dan perjalanan dinas yang dilaksanakan kurang dari 8 (delapan) jam. Perjalanan dinas di dalam kota yang kurang dari 8 (delapan) jam hanya diberikan uang transport lokal termasuk pemberian uang transportasi pada masyarakat dalam rangka menghadiri rapat, seminar, dan sejenisnya;
- (4) Belanja Perjalanan Dinas Paket *Meeting* Luar Kota, digunakan untuk Digunakan untuk menganggarkan perjalanan dinas dalam rangka rapat, seminar, dan sejenisnya yang dilaksanakan di luar kota pada Pemerintah Daerah penyelenggara dan dibiayai seluruhnya oleh Pemerintah Daerah penyelenggara, serta dilaksanakan di luar kota Pemerintah Daerah peserta dengan biaya perjalanan dinas yang ditanggung oleh Pemerintah Daerah peserta, meliputi :
 - Biaya transportasi peserta, panitia/moderator, dan/atau narasumber baik yang berasal dari dalam kota maupun dari luar kota;
 - Biaya paket *meeting* (*halfday/fullday/fullboard/residence*);
 - Uang saku peserta, panitia/moderator dan/atau narasumber baik yang berasal dari dalam kota maupun dari luar kota;

- Uang harian dan/atau biaya penginapan peserta, panitia/moderator, dan/atau narasumber yang mengalami kesulitan transportasi.

Besaran nilai biaya paket meeting, uang transport, uang saku, dan uang harian mengikuti ketentuan yang mengatur mengenai standar biaya tahun berkenaan.

- (5) Belanja Perjalanan Dinas Luar Negeri digunakan untuk menganggarkan perjalanan dinas biasa yang dilaksanakan di luar negeri. Ketentuan mengenai standar biaya perjalanan dinas luar negeri bagi Pemerintah Daerah mengacu pada ketentuan peraturan perundang-undangan mengenai standar biaya masukan yang berlaku pada APBN.
- (6) Belanja Uang dan/atau jasa untuk diberikan kepada Pihak Ketiga/Pihak Lain/Masyarakat dengan memperhatikan asas kepatutan, kewajaran, rasionalitas dan efektifitas dalam pencapaian sasaran program, kegiatan dan sub kegiatan sesuai dengan kebutuhan dan waktu pelaksanaan sub kegiatan dalam rangka mencapai target kinerja sub kegiatan dimaksud.

Belanja barang dan jasa berupa pemberian uang yang diberikan kepada masyarakat/pihak lain diberikan dalam bentuk :

- (1) Pemberian hadiah yang bersifat perlombaan;
- (2) Penghargaan atas suatu prestasi;
- (3) Pemberian beasiswa kepada masyarakat;
- (4) Penanganan dampak sosial kemasyarakatan akibat penggunaan tanah milik Pemerintah Daerah untuk pelaksanaan pembangunan proyek strategis nasional dan non proyek strategis nasional sesuai dengan ketentuan peraturan perundang-undangan; dan/atau
- (5) Transfer ke Daerah dan Dana Desa (TKDD) yang penggunaannya sudah ditentukan sesuai dengan ketentuan peraturan perundang-undangan;
- (6) Bantuan fasilitasi premi asuransi pertanian dan nelayan ; dan/atau

- (7) Belanja barang dan jasa berupa pemberian uang lainnya yang diamanatkan oleh peraturan perundang-undangan.

Pengadaan belanja jasa yang akan diserahkan atau dijual kepada masyarakat/pihak lain dilakukan dalam rangka melaksanakan program, kegiatan dan sub kegiatan Pemerintahan Daerah berdasarkan visi dan misi Kepala Daerah yang tertuang dalam RPJMD, dianggarkan dalam jenis belanja barang dan jasa sesuai dengan ketentuan peraturan perundang-undangan. Pengadaan belanja jasa yang akan diserahkan kepada masyarakat/pihak ketiga/pihak lain pada tahun anggaran berkenaan dimaksud dianggarkan sebesar harga beli yang akan diserahkan kepada pihak ketiga/pihak lain/masyarakat ditambah seluruh belanja yang terkait dengan pengadaan jasa sampai siap diserahkan.

c. Belanja Bunga

Pemerintah Daerah Kabupaten Karawang tidak mengalokasikan Belanja bunga karena tidak memiliki kewajiban pembayaran bunga utang.

d. Belanja Subsidi

Pemerintah Daerah Kabupaten Karawang tidak mengalokasikan belanja subsidi dalam APBD.

e. Belanja Hibah

Pemerintah Daerah Kabupaten Karawang menganggarkan Belanja hibah berupa uang, barang, atau jasa sesuai dengan kemampuan keuangan daerah setelah memprioritaskan pemenuhan belanja urusan pemerintahan wajib dan Urusan Pemerintahan Pilihan, kecuali ditentukan lain sesuai dengan ketentuan peraturan perundang-undangan. Belanja hibah diberikan badan dan lembaga, serta organisasi kemasyarakatan yang berbadan hukum Indonesia yang secara spesifik telah ditetapkan peruntukannya dan ditujukan

untuk menunjang pencapaian sasaran program, kegiatan dan sub kegiatan Pemerintah Daerah sesuai dengan kepentingan daerah dalam mendukung terselenggaranya fungsi pemerintahan, pembangunan, dan kemasyarakatan dengan memperhatikan asas keadilan, kepatutan, rasionalitas, dan manfaat untuk masyarakat. Belanja hibah juga berupa pemberian bantuan keuangan kepada partai politik yang mendapatkan kursi di DPRD kabupaten Karawang sesuai dengan ketentuan peraturan perundang-undangan.

f. Belanja Bantuan Sosial

Belanja bantuan sosial berupa uang dan/atau barang dapat dianggarkan dalam APBD sesuai dengan kemampuan keuangan daerah setelah memprioritaskan pemenuhan belanja urusan pemerintahan wajib dan urusan pemerintahan pilihan, kecuali ditentukan lain sesuai dengan ketentuan peraturan perundang-undangan. Ketentuan tentang tata cara penganggaran, pelaksanaan dan penatausahaan, pelaporan dan pertanggungjawaban serta monitoring dan evaluasi bantuan sosial yang bersumber dari APBD Kabupaten Karawang, berdasarkan Peraturan Bupati Nomor 69 Tahun 2022 tentang Tata Cara Penganggaran, Pelaksanaan Dan Penatausahaan, Pelaporan Dan Pertanggungjawaban Serta Monitoring Dan Evaluasi Bantuan Sosial Yang Bersumber Dari Anggaran Pendapatan Dan Belanja Daerah.

2. Belanja Modal

- a. Belanja modal digunakan untuk menganggarkan pengeluaran yang dilakukan dalam rangka pengadaan aset tetap dan aset lainnya. Pengadaan aset tetap tersebut memenuhi kriteria: a) mempunyai masa manfaat lebih dari 12 (dua belas) bulan; b) digunakan dalam kegiatan Pemerintahan Daerah; dan c) batas minimal kapitalisasi aset tetap yang diatur dalam Peraturan Bupati. Selain itu, juga memuat kriteria lainnya, yaitu : berwujud, biaya perolehan aset tetap dapat diukur secara andal, tidak dimaksudkan

untuk dijual dalam operasi normal entitas, dan diperoleh atau dibangun dengan maksud untuk digunakan.

- b. Nilai aset tetap yang dianggarkan dalam belanja modal tersebut adalah sebesar harga beli atau bangun aset ditambah seluruh belanja yang terkait dengan pengadaan/pembangunan aset sampai aset siap digunakan, sesuai dengan ketentuan peraturan perundang-undangan.
- c. Pemerintah Daerah memprioritaskan alokasi belanja modal pada APBD Tahun Anggaran 2024 untuk pembangunan dan pengembangan sarana dan prasarana yang terkait langsung dengan peningkatan pelayanan publik serta pertumbuhan ekonomi daerah.
- d. Belanja modal dirinci menurut objek belanja yang terdiri atas:
 - 1) belanja modal tanah;
 - 2) belanja modal peralatan dan mesin;
 - 3) belanja modal bangunan dan gedung;
 - 4) belanja modal jalan, jaringan, dan irigasi;
 - 5) Belanja modal aset tetap lainnya;
 - 6) Belanja modal aset tidak berwujud.
- e. Segala biaya yang dikeluarkan setelah perolehan awal aset tetap (biaya rehabilitasi/renovasi) sepanjang memenuhi batas minimal kapitalisasi aset, dan memperpanjang masa manfaat atau yang memberikan manfaat ekonomi dimasa yang akan datang dalam bentuk peningkatan kapasitas, atau peningkatan mutu produksi atau peningkatan kinerja dianggarkan dalam belanja modal sesuai dengan ketentuan peraturan perundang-undangan.
- f. Penganggaran pengadaan tanah untuk kepentingan umum sesuai dengan ketentuan peraturan perundang-undangan.
- g. Penganggaran pengadaan barang milik daerah dilakukan sesuai dengan kemampuan keuangan dan kebutuhan daerah berdasarkan prinsip efisiensi, efektif, transparan dan terbuka, bersaing, adil, dan akuntabel dengan mengutamakan produk dalam negeri.

- h. Penganggaran pengadaan dan pemeliharaan barang milik daerah didasarkan pada perencanaan kebutuhan barang milik daerah dan daftar kebutuhan pemeliharaan barang milik daerah yang disusun dengan memperhatikan kebutuhan pelaksanaan tugas dan fungsi Perangkat Daerah serta ketersediaan barang milik daerah yang ada. Selanjutnya, perencanaan kebutuhan barang milik daerah merupakan salah satu dasar bagi Perangkat Daerah dalam pengusulan penyediaan anggaran untuk kebutuhan barang milik daerah yang baru (*new initiative*) dan angka dasar (*baseline*) serta penyusunan RKA Perangkat Daerah. Perencanaan kebutuhan barang milik daerah dimaksud berpedoman pada standar barang, standar kebutuhan dan/atau standar harga, penetapan standar kebutuhan oleh Kepala Daerah sesuai dengan ketentuan peraturan perundang-undangan.

Pengadaan barang milik daerah dimaksud dalam pelaksanaannya juga harus sesuai dengan standarisasi sarana dan prasarana kerja Pemerintah Daerah sesuai dengan ketentuan peraturan perundang-undangan.

Berkaitan dengan itu, standar harga pemeliharaan untuk satuan biaya pemeliharaan gedung atau bangunan dalam negeri, standar satuan biaya pengadaan kendaraan dinas, satuan biaya pemeliharaan kendaraan dinas dan satuan biaya pemeliharaan sarana kantor sesuai dengan ketentuan peraturan perundang-undangan.

3. Belanja Tidak Terduga

Belanja tidak terduga merupakan pengeluaran untuk : 1) keadaan darurat termasuk keperluan mendesak yang tidak dapat diprediksi sebelumnya; 2) pengembalian atas kelebihan pembayaran atas penerimaan daerah tahun-tahun sebelumnya; dan 3) bantuan sosial yang tidak dapat direncanakan sebelumnya.

Belanja tidak terduga Tahun Anggaran 2024 dianggarkan secara memadai dengan mempertimbangkan kemungkinan adanya kebutuhan yang antara lain sifatnya tidak dapat diprediksi sebelumnya, di luar kendali Pemerintah Daerah, pengeluaran daerah lainnya yang apabila ditunda akan menimbulkan kerugian yang lebih besar bagi Pemerintah Daerah dan/atau masyarakat serta amanat peraturan perundang-undangan.

Ketentuan tentang Belanja Tidak Terduga diatur lebih lanjut berdasarkan Peraturan Perundang-Undangan yang berlaku.

4. Belanja Transfer

Belanja transfer merupakan pengeluaran uang dari Pemerintah Daerah kepada Pemerintah Daerah lainnya dan/atau dari Pemerintah Daerah kepada pemerintah desa.

Belanja transfer yang dialokasikan adalah :

- a. Pendapatan pajak daerah dan retribusi daerah kepada pemerintahan desa dianggarkan paling sedikit 10% (sepuluh persen) dari rencana pendapatan pajak daerah dan retribusi daerah kabupaten/kota sesuai dengan ketentuan peraturan perundang-undangan dan dirinci menurut objek, rincian objek, dan sub rincian objek pada BPKAD, yang dianggarkan secara bruto dan penyalurannya diatur dengan peraturan bupati.
- b. Belanja bantuan keuangan dianggarkan sesuai dengan kemampuan keuangan daerah setelah memprioritaskan pemenuhan belanja urusan pemerintahan wajib dan urusan pemerintahan pilihan serta alokasi belanja yang diwajibkan oleh peraturan perundang-undangan, kecuali ditentukan lain.

Pemberian bantuan keuangan bersifat umum atau bersifat khusus. Bantuan keuangan yang bersifat umum peruntukan dan pengelolannya diserahkan kepada pemerintah desa penerima bantuan yang digunakan untuk mengatasi kesenjangan fiskal dengan menggunakan formula jumlah penduduk, luas wilayah, indeks kemahalan konstruksi, produk domestik regional bruto per kapita, dan indeks

pembangunan manusia. Sedangkan bantuan keuangan yang bersifat khusus peruntukannya ditetapkan oleh Pemerintah Daerah Kabupaten Karawang dan pengelolaannya diserahkan sepenuhnya kepada pemerintah desa yang digunakan untuk membantu capaian kinerja program prioritas pemerintah desa sesuai dengan urusan pemerintahan yang menjadi kewenangan desa, dan Pemerintah Daerah Kabupaten Karawang dapat mensyaratkan penyediaan dana pendamping dalam anggaran pendapatan dan belanja desa penerima bantuan.

Pemerintah Kabupaten Karawang menganggarkan alokasi dana untuk desa yang diterima dari APBN dalam jenis belanja bantuan keuangan kepada pemerintah desa dalam APBD Tahun Anggaran 2024 untuk membiayai penyelenggaraan pemerintahan, pelaksanaan pembangunan, pembinaan kemasyarakatan, dan pemberdayaan masyarakat sesuai dengan ketentuan peraturan perundang-undangan. Petunjuk teknis penganggaran, pelaksanaan, dan penatausahaan serta pertanggungjawaban Dana Desa (DD) oleh Kabupaten/Kota pada APBD mempedomani Surat Edaran Menteri Dalam Negeri Nomor 910/6966/SJ tanggal 30 Desember 2020.

Selain itu, Pemerintah Kabupaten Karawang menganggarkan Alokasi Dana Desa (ADD) untuk pemerintah desa dalam jenis belanja bantuan keuangan kepada pemerintah desa paling sedikit 10% (sepuluh persen) dari dana perimbangan yang diterima dalam APBD tahun sebelumnya setelah dikurangi DAK sebagaimana diatur dalam ketentuan peraturan perundang-undangan. Dalam hal ADD yang dialokasikan dalam APBD tidak tersalur 100% (seratus persen), pemerintah daerah menganggarkan sisa ADD yang belum tersalur tersebut dalam APBD tahun berikutnya sebagai tambahan ADD kepada pemerintah desa.

Belanja bantuan keuangan dianggarkan dalam APBD Tahun Anggaran 2024 dan dirinci menurut objek, rincian objek, dan sub rincian objek pada BPKAD.

Dalam menyusun Renja Tahun 2024, Perangkat Daerah juga memperhatikan hal khusus lainnya yang harus dipenuhi, antara lain sebagai berikut :

1. Dalam rangka peningkatan pelayanan bidang pendidikan, Pemerintah Daerah secara konsisten dan berkesinambungan mengalokasikan anggaran fungsi pendidikan paling sedikit 20% (dua puluh persen) dari belanja daerah sebagaimana diamanatkan dalam ketentuan peraturan perundang-undangan.
2. Dalam rangka peningkatan bidang kesehatan, Pemerintah Daerah secara konsisten dan berkesinambungan mengalokasikan anggaran kesehatan minimal 10% (sepuluh persen) dari total belanja APBD diluar gaji sebagaimana diamanatkan dalam ketentuan peraturan perundang-undangan.
3. Pemerintah Daerah mengalokasikan belanja infrastruktur pelayanan publik minimal 40% (empat puluh persen) dari total belanja APBD diluar belanja bagi hasil dan/atau transfer kepada daerah/desa, dengan perhitungan sebagai berikut :

$$((DAU + DBH) - (DBHCHT+ADD)) \times 40\%$$

Adapun komponen perhitungan Belanja Infrastuktur daerah, meliputi :

- a. Belanja Modal : 1) tanah, 2) peralatan & mesin, 3) bangunan & gedung, 4) jalan jaringan dan irigasi, 5) aset tetap lainnya dan 6) aset lainnya;
 - b. Belanja Hibah;
 - c. Belanja Sosial;
 - d. Belanja Bantuan Keuangan.
4. Dalam rangka percepatan penyediaan infrastruktur dan/atau program prioritas lainnya sesuai urusan yang menjadi kewenangan daerah, Pemerintah Daerah dapat

melakukan sinergi pendanaan, yang dapat dilaksanakan melalui berbagai sumber pendanaan, baik dari APBD maupun selain dari APBD. Pendanaan dari APBD dapat berasal dari PAD, TKD, dan/atau pembiayaan utang daerah, sedangkan pendanaan selain dari APBD dapat berupa kerja sama dengan pihak swasta, BUMN/BUMD, dan/atau Pemerintah Daerah lainnya. Selain itu, dalam rangka mendukung sinergi pendanaan pemerintah dapat mensinergikan dengan belanja kementerian/lembaga dan/atau tugas perbantuan.

5. Dalam rangka mendanai urusan pemerintahan wajib terkait pelayanan dasar yang ditetapkan dengan SPM, Perangkat Daerah mempedomani ketentuan tentang SPM sesuai kewenangan masing-masing.
6. Dalam rangka penerapan tatanan normal baru, produktif, dan aman *Covid-19* khususnya untuk pemulihan di bidang ekonomi, Pemerintah Daerah mengalokasikan anggaran yang memadai guna mendukung pemulihan ekonomi tersebut di daerah.
7. Pengadaan barang/jasa mengutamakan penggunaan produksi dalam negeri guna memberikan kontribusi dalam peningkatan penggunaan produk dalam negeri sesuai dengan ketentuan peraturan perundang-undangan.
8. Penganggaran Retribusi Penggantian Biaya Cetak Kartu Tanda Penduduk dan Akta Catatan Sipil tidak diperkenankan untuk dianggarkan dalam APBD Tahun Anggaran 2024 sesuai dengan ketentuan peraturan perundang-undangan yang menegaskan bahwa pengurusan dan penerbitan dokumen kependudukan tidak dipungut biaya.

Selanjutnya, Pemerintah Daerah dapat memberikan hibah untuk penyediaan blanko kartu tanda penduduk elektronik kepada Unit kerja pada Kementerian Dalam Negeri yang membidangi urusan pemerintahan di

bidang Administrasi Kependudukan sesuai dengan ketentuan peraturan perundang-undangan.

Dalam rangka penyelenggaraan Pemerintahan Daerah khususnya di bidang administrasi kependudukan untuk lebih optimal dalam memberikan pelayanan, bebas dari korupsi, kolusi, nepotisme serta berkinerja baik dalam mencapai target nasional yang telah ditentukan Pemerintah sebagaimana telah diatur dalam ketentuan peraturan perundang-undangan, Pemerintah Daerah mengalokasikan anggaran dalam APBD yang memadai bagi perangkat daerah penyelenggara pelayanan publik urusan administrasi kependudukan serta pemberian insentif tambahan atau dengan sebutan lainnya kepada ASN perangkat daerah penyelenggara pelayanan publik urusan administrasi kependudukan sesuai dengan ketentuan peraturan perundang-undangan.

9. Anggaran belanja yang terkait pendapatan yang bersumber dari dana transfer ke daerah dan penggunaannya sudah ditentukan, disesuaikan dengan petunjuk teknis penggunaan sesuai dengan peraturan perundang-undangan.
10. Pengelolaan DAK Fisik dan DAK Nonfisik pada APBD diatur sesuai ketentuan yang berlaku.
11. Program dan kegiatan yang dibiayai dari dana transfer yang sudah jelas peruntukannya, Dana Darurat yang diterima daerah pada tahap pasca bencana, bantuan keuangan yang bersifat khusus yang belum cukup tersedia dan/atau belum dianggarkan, dapat dilaksanakan mendahului penetapan Peraturan Daerah tentang Perubahan APBD, yang tata cara dan ketentuannya dilakukan sesuai peraturan perundang-undangan.
12. Dalam rangka meningkatkan kesejahteraan rakyat, Pemerintah Daerah dapat mengadakan kerjasama yang didasarkan pada pertimbangan efisiensi dan efektifitas

pelayanan publik serta saling menguntungkan, dan dapat dilakukan dengan daerah lain, pihak ketiga dan/atau lembaga atau Pemerintah Daerah di luar negeri sesuai dengan ketentuan peraturan perundang-undangan. Pemerintah Daerah dapat menganggarkan program dan kegiatan melalui pola kerjasama antar daerah dalam rangka penyelenggaraan pembangunan yang melibatkan beberapa daerah untuk peningkatan pelayanan kepada masyarakat secara lebih efektif dan efisien, sesuai dengan ketentuan peraturan perundang-undangan.

13. Pemerintah Daerah dapat menganggarkan iuran dan kegiatan asosiasi pada Perangkat Daerah terkait dan dirinci menurut obyek, rincian obyek dan sub rincian obyek pada program, kegiatan dan sub kegiatan sesuai dengan tugas dan fungsi perangkat daerah terkait. Asosiasi antara lain asosiasi Pemerintah Daerah Provinsi, asosiasi Pemerintah Kabupaten, asosiasi Pemerintah Kota, asosiasi DPRD provinsi, asosiasi DPRD Kabupaten, asosiasi DPRD Kota dan asosiasi lainnya yang diamanatkan oleh peraturan perundang-undangan.
14. Badan Layanan Umum Daerah yang selanjutnya disingkat BLUD adalah sistem yang diterapkan oleh unit pelaksana teknis dinas/badan daerah dalam memberikan pelayanan kepada masyarakat yang mempunyai fleksibilitas dalam pola pengelolaan keuangan sebagai pengecualian dari ketentuan pengelolaan daerah pada umumnya. Fleksibilitas tersebut diatur lebih lanjut dengan Peraturan Kepala Daerah dengan berpedoman pada peraturan perundang-undangan.
15. Dalam rangka peningkatan tatalaksana, kualitas, dan percepatan pelayanan perizinan dan non perizinan, serta untuk mendukung pencapaian target kemudahan berusaha (*Ease of Doing Bussiness/EoDB*), Pemerintah

Daerah mengalokasikan pendanaan untuk : pembentukan/pembangunan, pengadaan, pemeliharaan sarana dan prasarana pada Dinas Penanaman Modal dan Pelayanan Terpadu Satu Pintu (DPMPTSP) guna menjamin efektivitas, penguatan koordinasi, pembinaan, peningkatan kapasitas SDM, dan pemantapan tugas-tugas DPMPTSP sesuai dengan ketentuan peraturan perundang-undangan.

16. Dalam rangka mendukung pelaksanaan tugas sekretariat fraksi DPRD disediakan sarana, anggaran dan tenaga ahli sesuai dengan kebutuhan dan memperhatikan kemampuan APBD. Penyediaan sarana meliputi ruang kantor pada sekretariat DPRD, kelengkapan kantor, tidak termasuk sarana mobilitas, sedangkan penyediaan anggaran untuk sekretariat fraksi meliputi kebutuhan belanja untuk alat tulis kantor dan makan minum bagi rapat fraksi yang diselenggarakan di lingkungan kantor sekretariat fraksi, sebagaimana dimaksud dalam ketentuan peraturan perundang-undangan.
17. Dalam rangka pemberian tunjangan kesejahteraan bagi Pimpinan dan Anggota DPRD, disediakan rumah jabatan/rumah dinas bagi Pimpinan dan Anggota DPRD sesuai dengan ketentuan peraturan perundang-undangan. Dalam hal suami dan/atau istri yang menduduki jabatan sebagai Pimpinan dan/atau Anggota DPRD pada DPRD yang sama, hanya diberikan salah satu tunjangan perumahan. Selanjutnya, dalam rangka pemberian tunjangan kesejahteraan bagi Pimpinan DPRD disediakan kendaraan dinas jabatan dan bagi Anggota DPRD dapat disediakan tunjangan transportasi sesuai dengan ketentuan peraturan perundang-undangan.

Berdasarkan ketentuan peraturan perundang-undangan, Kepala Daerah dan Wakil Kepala Daerah disediakan masing-masing rumah jabatan beserta

perlengkapan dan biaya pemeliharaan. Dalam hal Pemerintah Daerah belum menyediakan rumah jabatan Kepala Daerah/Wakil Kepala Daerah, Pemerintah Daerah dapat menyediakan anggaran sewa rumah jabatan. Besaran sewa memperhatikan nilai wajar standar rumah jabatan sesuai dengan ketentuan peraturan perundang-undangan.

18. Pemerintah Daerah menyediakan anggaran pembinaan Ideologi Pancasila dan Wawasan Kebangsaan bagi Pimpinan dan Anggota DPRD dalam APBD yang diformulasikan ke dalam program dan kegiatan berkenaan pada Sekretariat DPRD.
19. Pemerintah Daerah dapat menerima hibah termasuk sumbangan dari masyarakat atau pihak lain/sejenis, berupa uang, barang, dan/atau jasa yang berasal dari Pemerintah, Pemerintah Daerah lain, masyarakat, dan badan usaha dalam negeri atau luar negeri yang tidak mengikat untuk menunjang peningkatan penyelenggaraan Urusan Pemerintahan yang menjadi kewenangan daerah sesuai dengan ketentuan peraturan perundang-undangan.
20. Dalam rangka mendukung :
 - a. Pelaksanaan kebijakan pemerintah untuk menyalurkan Kredit Usaha Rakyat (KUR);
 - b. Program Prioritas Nasional untuk percepatan Implementasi Transformasi Digital Nasional;
 - c. Penguatan kapasitas daerah dan optimalisasi informasi dan komunikasi publik guna menyebarkan informasi, kebijakan pemerintah dan Pemerintah Daerah serta menangkal *hoax* yang beredar di masyarakat;
 - d. Implementasi ketentuan peraturan perundang-undangan terkait Gugus Tugas Pencegahan dan Penanganan Pornografi;
 - e. Penguatan pelaksanaan tugas Komisi Perlindungan Anak Indonesia (KPAI) berdasarkan Pasal 74

Undang-Undang Nomor 35 Tahun 2014 tentang Perubahan Undang-Undang Nomor 23 Tahun 2002 tentang Perlindungan Anak.

Pemerintah Daerah dapat mengalokasikan anggaran dalam APBD sesuai dengan kemampuan keuangan daerah dan ketentuan peraturan perundang-undangan.

21. Pemerintah Daerah mengalokasikan anggaran pendidikan dan pelatihan bagi ASN dalam rangka pengembangan kompetensi penyelenggara Pemerintah Daerah dalam APBD Tahun Anggaran 2024 pada BKPSDM sesuai dengan ketentuan peraturan perundang-undangan.
22. Dalam rangka meningkatkan pembinaan dan pengembangan olahraga di daerah, Pemerintah Daerah dapat menyediakan anggaran dalam APBD yang dijabarkan dalam bentuk program, kegiatan dan sub kegiatan pada Dinas Pendidikan Pemuda dan Olahraga dan/atau dalam bentuk hibah kepada badan/lembaga di bidang keolahragaan sesuai dengan ketentuan peraturan perundang-undangan. Untuk pendanaan organisasi cabang olahraga profesional tidak dianggarkan dalam APBD karena menjadi tanggung jawab induk organisasi cabang olahraga dan/atau organisasi olahraga profesional yang bersangkutan.
23. Pemerintah Daerah dapat menganggarkan sub kegiatan untuk 1 (satu) tahun anggaran atau lebih dari 1 (satu) tahun anggaran dalam bentuk sub kegiatan Tahun Jamak, dengan tata cara dan ketentuan sesuai peraturan perundang-undangan.
24. Pemerintah Daerah menganggarkan dukungan pendanaan kegiatan pilkada serentak tahun 2024 sesuai dengan tahapan, jadwal, dan program kegiatan pemilihan yang tahapannya sudah dimulai dari tahun 2022 sesuai dengan ketentuan peraturan perundang-undangan.

25. Dalam rangka melaksanakan serangkaian kegiatan yang berkaitan dengan aturan dalam acara kenegaraan atau acara resmi sebagai bentuk penghormatan kepada seseorang sesuai dengan jabatan dan/atau kedudukannya dalam negara, pemerintahan, atau masyarakat, Pemerintah Daerah menyediakan alokasi anggaran untuk keprotokolan dalam APBD Tahun Anggaran 2024 sesuai dengan ketentuan peraturan perundang-undangan.
26. Dalam rangka mendukung tugas dan fungsi Staf Ahli Kepala Daerah, Pemerintah Daerah menyediakan dukungan berupa anggaran, sarana dan prasarana kerja dengan memperhatikan standarisasi yang ditetapkan sesuai dengan kemampuan keuangan daerah sebagaimana maksud dalam ketentuan peraturan perundang-undangan.
27. Pemerintah Daerah dapat mengalokasikan anggaran penyelenggaraan Bantuan Hukum dalam APBD Tahun Anggaran 2024 sesuai dengan ketentuan peraturan perundang-undangan.
28. Pemerintah Daerah dapat menyediakan alokasi anggaran dalam APBD Tahun Anggaran 2024, antara lain untuk :
 - a. Palang Merah Indonesia (PMI) dalam bentuk program, kegiatan dan sub kegiatan pada Perangkat Daerah terkait tugas dan fungsi dan/atau belanja hibah sesuai dengan ketentuan peraturan perundang-undangan;
 - b. Madrasah, pendidikan diniyah, dan pondok pesantren (pendidikan islam) dan pendidikan non islam di bawah binaan Kementerian Agama sebagai bagian integral pendidikan nasional dan pengembangan budaya keagamaan dalam rangka peningkatan akses, mutu, daya saing, dan relevansi sebagaimana diamanatkan dalam ketentuan peraturan perundang-undangan, dalam bentuk

- belanja hibah sesuai dengan ketentuan peraturan perundang-undangan;
- c. Pendidikan Tinggi dalam bentuk belanja hibah sesuai dengan ketentuan peraturan perundang-undangan;
 - d. Badan Penyelesaian Sengketa Konsumen (BPSK) dalam bentuk belanja hibah sesuai dengan ketentuan peraturan perundang-undangan;
 - e. Badan Amil Zakat Nasional (BAZNAS) provinsi dan BAZNAS kabupaten/kota dalam bentuk belanja hibah sesuai dengan ketentuan peraturan perundang-undangan;
 - f. Komisi Penanggulangan AIDS (KPA) dalam bentuk program, kegiatan dan sub kegiatan pada Perangkat Daerah terkait tugas dan fungsi dan/atau belanja hibah sesuai dengan ketentuan peraturan perundang-undangan;
 - g. Komisi Penyiaran Indonesia Daerah (KPID) dalam bentuk belanja hibah sesuai dengan ketentuan peraturan perundang-undangan; dan
 - h. Forum Kerukunan Umat Beragama (FKUB) dalam bentuk program, kegiatan dan sub kegiatan pada Perangkat Daerah terkait tugas dan fungsi dan/atau belanja hibah sesuai dengan ketentuan peraturan perundang-undangan.
29. Pemerintah Daerah memprioritaskan alokasi anggaran pengelolaan informasi publik dan pengaduan serta Komisi Informasi Kabupaten pada APBD Tahun Anggaran 2024 pada Perangkat Daerah terkait sebagaimana diamanatkan dalam ketentuan peraturan perundang-undangan.
30. Penganggaran untuk Pemerintah Desa :
- a. Dukungan kebijakan penganggaran pada APBD untuk Desa, berupa kegiatan pembinaan dan pengawasan pemerintahan desa sesuai dengan

ketentuan peraturan perundang-undangan, yaitu :

- 1) Penyusunan regulasi, antara lain penetapan dan penegasan batas desa; kewenangan desa; pemilihan kepala desa; perangkat desa; pengelolaan keuangan desa; tata cara pembagian dan penetapan rincian dana desa per desa; alokasi dana desa per desa; dan pengadaan barang/jasa di desa;
- 2) Peningkatan kapasitas aparatur pemerintahan desa, Badan Permusyawaratan Desa (BPD) dan lembaga kemasyarakatan desa;
- 3) Pelaksanaan SPM Desa;
- 4) Penyediaan biaya operasional aparatur kecamatan dalam rangka pelaksanaan tugas pembinaan dan pengawasan pemerintahan desa;
- 5) Pelaksanaan pengawalan dana desa;
- 6) Penguatan peran Inspektorat Daerah dalam pengawasan penyelenggaraan tata kelola desa;
- 7) Fasilitasi penyelenggaraan ketenteraman, ketertiban dan perlindungan masyarakat;
- 8) Fasilitasi kerja sama desa;
- 9) Fasilitasi pembangunan kawasan perdesaan;
- 10) Fasilitasi pembentukan dan pendayagunaan lembaga kemasyarakatan dan lembaga adat desa;
- 11) Pembinaan dan pengawasan terhadap penetapan dan keberlanjutan BUMDesa dan BUMDesa bersama.

Dalam kaitan itu, Pemerintah Desa harus menyusun Laporan Pertanggungjawaban Realisasi Pelaksanaan APBDesa Tahun

Anggaran 2023 yang disampaikan kepada Bupati dan disusun sesuai dengan ketentuan peraturan perundang-undangan. Selanjutnya, Pemerintah Daerah menyusun laporan dimaksud dalam bentuk ikhtisar yang dilampirkan dalam Laporan Keuangan Pemerintah Daerah.

- b. Pemerintah provinsi dan Pemerintah menganggarkan kegiatan dalam APBD untuk mendukung Pembangunan Kawasan Perdesaan sesuai dengan ketentuan peraturan perundang-undangan, dan sesuai dengan kewenangan lokal berskala desa, antara lain perpustakaan desa, tambatan perahu, pasar desa, tempat pemandian umum, saluran irigasi, sanitasi lingkungan, pos pelayanan terpadu, sanggar seni dan belajar, embung desa, serta jalan desa.
- c. Dalam dalam rangka peningkatan kualitas sumber daya manusia untuk aparatur dan masyarakat di desa, Pemerintah Daerah menyediakan alokasi anggaran untuk pengembangan literasi, termasuk penggunaan literasi digital guna peningkatan kualitas membaca dan menulis sesuai dengan ketentuan peraturan perundang-undangan.
- d. Penyelarasan dan penguatan kebijakan pelaksanaan program padat karya tunai di desa untuk pembangunan, sebagai pelaksanaan ketentuan peraturan perundang-undangan;
- e. Percepatan pelaksanaan kebijakan Satu Peta melalui Penetapan dan Penegasan Batas Desa, Pemerintah Daerah memprioritaskan kebijakan Satu Peta dimaksud sebagaimana diamanatkan dalam ketentuan peraturan perundang-undangan;

- f. Pembinaan dan pengawasan terhadap pelaksanaan evaluasi perkembangan desa dan kelurahan serta pelaksanaan pengumpulan, pengolahan, analisis, interpretasi dan publikasi serta pendayagunaan data profil desa dan kelurahan sesuai dengan ketentuan peraturan perundang-undangan.
31. Dalam rangka melaksanakan amanat ketentuan peraturan perundang-undangan terkait Kegiatan Pembangunan Sarana dan Prasarana Kelurahan dan Pemberdayaan Masyarakat di Kelurahan, Pemerintah Daerah menganggarkan kegiatan pembangunan sarana dan prasarana kelurahan dan pemberdayaan masyarakat di kelurahan paling sedikit sebesar dana desa terendah yang diterima oleh desa di Kabupaten Karawang.
32. Pemerintah Daerah menyediakan alokasi anggaran sesuai peraturan perundang-undangan dan kemampuan keuangan daerah, untuk :
- a. Menunjang kelancaran pelaksanaan urusan Pemerintahan Umum di tingkat Kecamatan dan Penyelenggaraan Pemerintahan Kecamatan sebagai perangkat daerah;
 - b. Pelaksanaan pembakuan nama rupa bumi (Toponimi) dan penegasan batas daerah;
 - c. Optimalisasi pembinaan dan pengawasan BUMD;
 - d. Penyusunan rencana kebutuhan barang milik daerah;
 - e. Penanganan dampak sosial kemasyarakatan terkait penyediaan tanah untuk pembangunan nasional;
 - f. Pelaksanaan program prioritas percepatan pelaksanaan pendaftaran tanah oleh pemerintah.
33. Pemerintah daerah dapat mengalokasikan anggaran untuk mendukung program strategis pada APBD yang

diamanatkan ketentuan peraturan perundang-undangan, yaitu:

- a. Program pemerintah mengenai Strategi Nasional Keuangan Inklusif (SNKI);
 - b. Pembentukan dan mendukung pelaksanaan kerja Tim Percepatan Akses Keuangan Daerah (TPAKD) guna mencapai target indeks inklusif keuangan menjadi 90% (sembilan puluh persen) pada akhir tahun 2024;
 - c. Mendukung tugas Tim Pengendali Inflasi Daerah (TPID) dan kegiatan pengendalian harga barang dan jasa yang menjadi kebutuhan masyarakat, seperti penyediaan 9 (sembilan) bahan pokok, melalui belanja tidak terduga yang dapat digunakan sesuai dengan kebutuhan, dalam rangka menjaga stabilitas perekonomian di daerah dan mengatasi permasalahan ekonomi sektor riil serta menjaga stabilitas harga barang dan jasa yang terjangkau oleh masyarakat;
34. Dalam rangka menjamin pemenuhan kebutuhan ASN atas tempat tinggal yang layak dan terjangkau, Pemerintah Daerah dan ASN membayarkan simpanan peserta Tabungan Perumahan Rakyat kepada Badan Pengelola Tabungan Perumahan Rakyat sesuai dengan ketentuan peraturan perundang-undangan.
35. Dalam rangka memajukan perpustakaan guna mencerdaskan kehidupan bangsa, memajukan kebudayaan nasional, perpustakaan sebagai wahana pelestarian kekayaan budaya bangsa, Pemerintah Daerah menyediakan alokasi anggaran :
- a. Pengembangan perpustakaan sesuai dengan Standar koleksi perpustakaan, Standar sarana dan prasarana, Standar pelayanan perpustakaan, Standar tenaga perpustakaan, Standar penyelenggaraan, dan Standar pengelolaan

- perpustakaan sesuai dengan ketentuan peraturan perundang-undangan;
- b. Pembudayaan gemar membaca pada satuan Pendidikan keluarga dan masyarakat melalui promosi, sosialisasi, pameran, penghargaan, kajian, koordinasi dalam pembudayaan gemar membaca sesuai dengan ketentuan peraturan perundang-undangan; dan
 - c. Pelestarian dan pengembangan warisan dokumenter budaya bangsa baik tercetak maupun elektronik melalui penghimpunan dan pengelolaan karya cetak dan karya rekam, preservasi bahan perpustakaan, penerbitan katalog induk dan bibliografi daerah, pengembangan koleksi budaya etnis nusantara dan pendaftaran, pengelolaan serta pemberian penghargaan naskah kuno sesuai dengan ketentuan peraturan perundang-undangan.
36. Dalam rangka penyelamatan dan pelestarian Arsip Negara, Pemerintah Daerah menyediakan alokasi anggaran dalam APBD.
37. Dalam rangka meningkatkan kualitas dan mendorong kebijakan inovasi daerah, Pemerintah Daerah menyediakan alokasi anggaran dalam APBD yang dianggarkan pada perangkat daerah yang secara fungsional menangani penelitian dan pengembangan sesuai dengan ketentuan peraturan perundang-undangan.
38. Dalam rangka mendorong percepatan pelaksanaan reformasi birokrasi di lingkungan Pemerintah Daerah dan pelaksanaan Penyusunan Perubahan *Road Map* Reformasi Birokrasi, Pemerintah Daerah menyediakan alokasi anggaran untuk pelaksanaan kegiatan dimaksud.
39. Dalam rangka pelaksanaan program prioritas percepatan pelaksanaan pendaftaran tanah oleh

pemerintah, sebagaimana diamanatkan dalam Keputusan Bersama Menteri Agraria dan Tata Ruang/Kepala Badan Pertahan Nasional, Menteri dalam Negeri, Menteri Desa, Pembangunan Daerah Tertinggal dan Transmigrasi Nomor 25/SKB/V/2017, Nomor 590-3167A Tahun 2017, Nomor 34 Tahun 2017 tentang Pembiayaan Persiapan Pendaftaran Tanah Sistematis Pemerintah Daerah menyediakan alokasi anggaran untuk :

- a. Biaya pendaftaran tanah sistematis lengkap yang tidak tertampung dalam APBN dan APBDes sesuai kemampuan daerah;
 - b. Pemberian pengurangan dan/atau keringanan atau pembebasan pajak Bea Perolehan Hak Atas Tanah dan Bangunan (BPHTB) bagi masyarakat penerima sertifikat dalam pendaftaran tanah sistematis;
 - c. Kegiatan penyelenggaraan dukungan manajemen dan pelaksanaan tugas teknis lainnya;
 - d. Kegiatan pengukuran dan pemetaan kadastral;
 - e. Kegiatan pendaftaran tanah dan ruang;
 - f. Kegiatan pangadaan tanah dan pencadangan tanah;
 - g. Kegiatan menginventarisasi subjek dan objek redistribusi tanah untuk mendukung proyek RPJMN dalam rangka mewujudkan Reforma Agraria.
40. Dalam rangka keselarasan, keserasian, dan keterpaduan guna mendukung penyelenggaraan transmigrasi sebagaimana diamanatkan dalam Peraturan Presiden Nomor 50 Tahun 2018 tentang Koordinasi dan Integrasi Penyelenggaran Transmigrasi, Pemerintah Daerah menyediakan alokasi anggaran untuk pelaksanaan kegiatan dimaksud.
41. Memperhatikan Undang-Undang Nomor 8 tahun 2016 tentang Penyandang Disabilitas dan Peraturan Pemerintah Nomor 60 tahun 2020 tentang Unit Layanan Disabilitas Bidang Ketenagakerjaan, untuk mewujudkan kesamaan hak dan kesempatan kerja bagi

penyandang disabilitas sebagai warga negara indonesia menuju kehidupan yang sejahtera, mandiri dan tanpa diskriminasi, Pemerintah Daerah wajib melaksanakan layanan disabilitas melalui penguatan tugas dan fungsi dinas yang menyelenggarakan urusan Pemerintah Daerah dibidang ketenagakerjaan di provinsi dan kabupaten/kota dengan mempedomani surat edaran Menteri Dalam Negeri Nomor 461/217/SJ tanggal 14 Januari 2021 tentang Pelaksanaan Layanan Disabilitas bidang Ketenagakerjaan.

42. Dukungan kebijakan mendorong percepatan pengadaan barang/jasa pemerintah dalam pengelolaan keuangan daerah :

- a. Peningkatan penggunaan produk dalam negeri, peran serta usaha kecil dan koperasi dalam pengadaan barang/jasa sejalan dengan amanat Undang-Undang Nomor 11 Tahun 2020 tentang Cipta Kerja dan Peraturan Presiden Nomor 16 Tahun 2018 tentang Pengadaan Barang/Jasa Pemerintah sebagaimana telah diubah dengan Peraturan Presiden Nomor 12 Tahun 2021 tentang Perubahan atas Peraturan Presiden Nomor 16 Tahun 2018 tentang Pengadaan Barang/Jasa Pemerintah yang telah yang telah ditindaklanjuti dengan Surat Edaran Bersama Menteri Dalam Negeri dan Kepala LKPP tentang Percepatan Pelaksanaan Barang/Jasa dalam Pengelolaan Keuangan Daerah Nomor 027/2929/SJ dan Nomor 1 Tahun 2021 tanggal 11 Mei 2021;
- b. Melakukan penyesuaian organisasi pengadaan barang/jasa dalam pengelolaan keuangan daerah;
- c. Memanfaatkan sistem pengadaan yang terdiri dari Sistem Informasi Rencana Umum Pengadaan (SIRUP), *E-Tendering*/E-Seleksi, *E-Purchasing*, *Non-E-Tendering* dan *Non-E-Purchasing*, serta E-kontrak dalam rangka meningkatkan

- transparansi dan akuntabilitas tata kelola pengadaan barang/jasa;
- d. Melakukan pengawasan pengalokasian dan pelaksanaan pengadaan barang/jasa untuk Usaha Mikro, Usaha Kecil, serta Koperasi melalui aparat pengawasan internal pada Pemerintah Daerah;
 - e. Mempermudah pertanggungjawaban atas pengadaan barang/jasa, dengan bentuk kontrak dan bukti pertanggungjawaban;
 - f. Untuk meningkatkan kualitas hasil pekerjaan jasa konsultansi, Perangkat Daerah pada saat penyusunan RAB pekerjaan jasa konsultansi khususnya pada komponen Biaya Langsung Personel (Remunerasi) Tenaga Ahli didasarkan pada harga pasar setempat;
 - g. Untuk memperlancar proses transaksi pembayaran atas belanja pengadaan barang/jasa melalui sistem toko daring/retail *online* termasuk Belanja Pengadaan.
43. Dukungan terhadap pelaksanaan tugas dan fungsi Tim Penggerak Pemberdayaan dan Kesejahteraan Keluarga (TP-PKK) Kabupaten, melalui :
- a. Penanganan stunting melalui Pemberian Makanan Tambahan (PMT) yang dianggarkan pada Perangkat Daerah yang secara fungsional terkait penanganan Gizi Buruk;
 - b. Dukungan pengelolaan pada Pos Pelayanan Terpadu (Posyandu) di tingkat Desa/Kelurahan antara lain alat kesehatan dasar seperti timbangan ibu/anak, oxymeter, tensimeter, insentif kader posyandu dan kegiatan lain yang berdampak langsung pada penurunan angka kematian bayi (AKB), angka kematian ibu (ibu hamil), melahirkan dan nifas, pembudayaan norma keluarga kecil bahagia sejahtera (NKKBS), peningkatan peran serta masyarakat untuk mengembangkan kegiatan

- kesehatan dan KB untuk tercapainya masyarakat sehat sejahtera;
- c. Pemberdayaan Dasa Wisma;
 - d. Mendorong perekonomian berbasis keluarga melalui pemanfaatan lahan/pekarangan dengan tanaman bernilai ekonomi dan produktif;
 - e. Mendorong semangat kewiraswastaan di bidang industri kerajinan dan program peningkatan kualitas sumber daya manusia serta memperluas pangsa pasar hasil kerajinan;
 - f. Dukungan pelaksanaan tugas dan fungsi Tim Penggerak Pemberdayaan dan Kesejahteraan Keluarga (TP-PKK) kabupaten dianggarkan dalam APBD TA 2024 dengan memprioritaskan melalui program, kegiatan dan sub kegiatan pada Perangkat Daerah;
 - g. Pemerintah Daerah juga dapat menganggarkan dalam bentuk Belanja Hibah yang dianggarkan pada Perangkat Daerah terkait dan dirinci menurut obyek, rincian obyek dan sub rincian obyek pada program, kegiatan dan sub kegiatan sesuai dengan tugas dan fungsi PKK dengan prioritas penggunaan mendukung stunting, posyandu, 10 program PKK, dasa wisma, dukungan perekonomian berbasis keluarga, dukungan kewiraswastaan di bidang industri kerajinan serta kegiatan lainnya, dengan memperhatikan kapasitas SDM penerima hibah.
44. Penyelenggaraan jaminan sosial dilaksanakan dengan mempedomani Undang-Undang Nomor 40 Tahun 2004 tentang Sistem Jaminan Sosial Nasional, Undang-Undang Nomor 24 Tahun 2011 tentang Badan Penyelenggara Jaminan Sosial, Peraturan Presiden Nomor 109 Tahun 2013 tentang Penahapan Kepesertaan Program Jaminan Sosial, Instruksi Presiden Nomor 2 Tahun 2021 tentang Optimalisasi Pelaksanaan Program Jaminan Sosial Ketenagakerjaan.

45. Pemerintah Daerah menganggarkan pada APBD untuk penyelenggaraan program Tentara Manunggal Membangun Desa (TMMD) pada Perangkat Daerah terkait, yang pelaksanaan kegiatannya diprioritaskan melalui mekanisme swakelola padat karya. Dalam hal belum dialokasikan penganggaran TMMD pada APBD 2024, Pemerintah Daerah dapat melakukan penyesuaian mendahului perubahan APBD, dengan cara menetapkan perubahan peraturan kepala daerah penjabaran tentang APBD dan diberitahukan kepada pimpinan DPRD.
46. Dalam pelaksanaan Otonomi Daerah, Pemerintah Daerah mendukung :
- a. Perangkat Daerah serta pengendalian mutasi ASN daerah guna menjamin efisiensi, efektifitas, dan akurasi pengambilan keputusan dalam manajemen PNS pada Perangkat Daerah memerlukan pemutakhiran data dan informasi secara kontinyu, bersifat *real time*, terkoneksi dan terintegrasi sesuai dengan ketentuan peraturan perundang-undangan;
 - b. Dalam rangka meningkatkan partisipasi masyarakat dalam proses penyusunan peraturan daerah, Pemerintah Daerah mengalokasikan anggaran untuk penyediaan portal *e-legislasi* sehingga dapat diakses oleh masyarakat; dan
 - c. Dalam rangka penyusunan Laporan Penyelenggaraan Pemerintahan Daerah (LPPD), Pemerintah Daerah memberikan dukungan anggaran dalam APBD sebagaimana diamanatkan dalam ketentuan peraturan perundang-undangan.
47. Dalam rangka pemulangan Tenaga Kerja Indonesia (TKI) dari luar negeri dalam situasi khusus sebagaimana diamanatkan dalam Peraturan Presiden Nomor 45 Tahun 2013 tentang Koordinasi Pemulangan Tenaga Kerja Indonesia, Peraturan Pemerintah Nomor 3 Tahun 2013 tentang Perlindungan Tenaga Kerja Indonesia di

Luar Negeri dan Undang-Undang Nomor 39 Tahun 2004 tentang Penempatan dan Perlindungan Tenaga Kerja Indonesia di Luar Negeri, Pemerintah Daerah menyiapkan alokasi anggaran antara lain untuk Pemulangan TKI. Dan dalam rangka meningkatkan koordinasi pemulangan TKI Bupati membentuk Satuan Tugas Pemulangan TKI di daerah masing-masing.

48. Pemerintah Daerah mensinergikan program dan kegiatan dalam penyusunan APBD Tahun Anggaran 2024 dengan kebijakan pemerintah, antara lain :

a. Pencapaian *SDG's*, seperti:

- 1) Upaya percepatan penanggulangan *stunting*;
- 2) Upaya percepatan pengarusutamaan *gender* melalui perencanaan dan penganggaran responsif *gender* sesuai dengan ketentuan peraturan perundang-undangan. Peningkatan kesejahteraan *gender* dan pemberdayaan perempuan mencakup penguatan kebijakan dan regulasi serta percepatan pelaksanaan Pengarusutamaan *Gender* (PUG) melalui penguatan kelembagaan PUG dan penguatan Perencanaan dan Penganggaran Yang Responsif *Gender* (PPRG). Penyusunan analisis *gender* yang dituangkan dalam *Gender Budget Statment* (GBS) sebagai dasar penyusunan kerangka acuan kegiatan dan merupakan bagian yang tidak terpisahkan dengan dokumen Renja Perangkat Daerah;
- 3) Pengendalian dan pemberantasan malaria sesuai dengan ketentuan peraturan perundang-undangan; dan
- 4) Peningkatan pelaksanaan program penanggulangan AIDS yang lebih intensif, menyeluruh, terpadu dan terkoordinasi sesuai dengan ketentuan peraturan perundang-undangan;

- 5) Penyelenggaraan program penanggulangan untuk pencapaian SDG's dilaksanakan secara berkesinambungan sesuai dengan ketentuan peraturan perundang-undangan;
- b. Dalam rangka pemenuhan urusan wajib pemerintah bidang kesehatan, Pemerintah Daerah mendanai yang menjadi kewenangannya meliputi :
 - 1) Program pemenuhan upaya kesehatan;
 - 2) Program peningkatan kapasitas SDM kesehatan;
 - 3) Program sediaan farmasi, alat kesehatan, dan makanan minuman; dan
 - 4) Program pemberdayaan masyarakat bidang kesehatan.
- c. Dalam rangka peningkatan kualitas layanan dan penyelenggaraan kesejahteraan sosial serta pemuktahiran skala besar Data Terpadu Kesejahteraan Sosial (DTKS), Pemerintah Daerah wajib mengalokasikan pendanaan untuk pendataan dan pemutakhiran data fakir miskin dan orang tidak mampu dalam APBD;
- d. Pengintegrasian penduduk yang menjadi peserta Penerima Bantuan Iuran (PBI) melalui Jaminan Kesehatan Nasional (JKN)/Kartu Indonesia Sehat (KIS) dalam rangka mencapai UHC sesuai dengan target nasional sesuai dengan ketentuan peraturan perundangundangan;
- e. Peningkatan kualitas hidup keluarga miskin dan rentan melalui peningkatan aksesibilitas terhadap layanan kesehatan, pendidikan dan kesejahteraan sosial sesuai dengan ketentuan peraturan perundang-undangan;
- f. Penurunan Angka Fertilitas Total (*Total Fertility Rate*) guna mewujudkan penduduk tumbuh seimbang dan keluarga berkualitas dalam rangka meningkatkan kualitas manusia Indonesia melalui

- peningkatan akses dan kualitas pelayanan keluarga berencana dan kesehatan reproduksi, peningkatan ketahanan keluarga termasuk ketahanan remaja serta pengendalian penduduk, dalam pembentukan dan pengembangan Kampung Keluarga Berencana (KB) sesuai dengan ketentuan peraturan perundang-undangan;
- g. Pelaksanaan Program Kartu Prakerja;
 - h. Rehabilitasi dan perlindungan sosial bagi para lanjut usia sebagaimana diamanatkan dalam ketentuan peraturan perundang-undangan;
 - i. Pencegahan dan pemberantasan pungutan liar di sektor pelayanan publik dan mendukung terwujudnya “*Clean Government*”, untuk menunjang kinerja UPP Provinsi dan UPP Kabupaten/Kota;
 - j. Penerbitan Kontrak Investasi Kolektif (KIK) Dana Investasi Real Estate Indonesia (DIRE) dan pembangunan perumahan untuk Masyarakat Berpenghasilan Rendah (MBR), Pemerintah Daerah memberikan percepatan pelayanan perizinan dan insentif fiskal berupa pengurangan, keringanan dan/atau pembebasan pajak BPHTB sesuai dengan kemampuan keuangan daerah sesuai dengan ketentuan peraturan perundang-undangan;
 - k. Pelaksanaan bidang hubungan masyarakat, sesuai dengan ketentuan peraturan perundang-undangan;
 - l. Dukungan pendanaan yang diperlukan untuk Penyelenggaraan Pembinaan Kesadaran Bela Negara (PKBN), pengeloaan komponen pendukung pertahanan negara, Pembinaan dan kerja sama dalam pelaksanaan pengabdian sesuai dengan profesi, pengelolaan komponen pendukung, pembentukan, penetapan, dan pembinaan

- komponen cadangan, serta mobilisasi dan demobilisasi;
- m. Peningkatan akselerasi penguasaan, pemanfaatan, dan kemajuan ilmu pengetahuan dan teknologi sesuai dengan ketentuan peraturan perundang-undangan;
 - n. Pemberian tunjangan ASN Daerah yang bertugas pada unit kerja yang mempunyai tugas dan fungsi terkait sesuai dengan ketentuan peraturan perundang-undangan;
 - o. Penerapan Kartu Tanda Penduduk Elektronik (KTP-el) berbasis NIK secara nasional sesuai dengan ketentuan peraturan perundang-undangan;
 - p. Dukungan peningkatan kualitas pelayanan dokumen kependudukan, meliputi KK, KTP-el, Akta Kelahiran, Akta Perkawinan, Akta Kematian, dan Surat Keterangan Pindah, yang diselesaikan paling sedikit dalam waktu 1 (satu) jam dan paling lama 24 (dua puluh empat) jam sejak persyaratan dinyatakan lengkap oleh petugas pelayanan pada Dinas Kependudukan dan Pencatatan Sipil Kabupaten/Kota sebagaimana diatur dalam ketentuan peraturan perundang-undangan;
 - q. Peningkatan fasilitasi pengaduan masyarakat dan pengembangan akses informasi secara transparan, cepat, tepat dan sederhana sesuai dengan ketentuan peraturan perundang-undangan;
 - r. Pelaksanaan program Sistem Resi Gudang sebagai instrumen sistem pembiayaan perdagangan, pengendalian inflasi dan persediaan nasional dengan mempedomani Pasal 33 Undang-Undang Nomor 9 Tahun 2006 tentang Sistem Resi Gudang sebagaimana telah diubah dengan Undang-Undang Nomor 9 Tahun 2011 tentang Perubahan atas Undang-Undang Nomor 9 Tahun 2006 tentang

Sistem Resi Gudang, bahwa urusan Pemerintah Daerah dibidang pembinaan sistem resi gudang;

- s. Pemberdayaan dan pengembangan UMKM melalui pendataan, pelatihan dan pendampingan sesuai dengan ketentuan peraturan perundang-undangan;
- t. Pemulangan dan pemberdayaan Tenaga Kerja Indonesia Bermasalah (TKIB) sesuai dengan ketentuan peraturan perundang-undangan;
- u. Peningkatan Pencegahan dan Penanganan Tindak Pidana Perdagangan Orang (PPTPPO) melalui gugus tugas Pencegahan dan Penanganan Tindak Pidana Perdagangan Orang Kabupaten/Kota sebagaimana diamanatkan dalam ketentuan peraturan perundang-undangan;
- v. Peningkatan pelaksanaan pencegahan dan penanganan kekerasan terhadap perempuan dan anak melalui pembentukan unit pelaksana teknis daerah perlindungan perempuan dan anak sesuai dengan ketentuan peraturan perundang-undangan;
- w. Pelaksanaan perlindungan dan pemberdayaan perempuan dan anak dalam konflik sesuai dengan ketentuan peraturan perundang-undangan;
- x. Perlindungan perempuan dan perlindungan anak dari kekerasan berbasis gender dalam bencana sesuai dengan ketentuan peraturan perundang-undangan;
- y. Penguatan koordinasi dan sinergi upaya pencegahan perkawinan anak dengan melibatkan berbagai pemangku kepentingan sesuai dengan ketentuan peraturan perundang-undangan;
- z. Pelaksanaan strategi penciptaan peluang usaha dan *start-up*;
- aa. melaksanakan pembangunan keluarga;

- bb. Peningkatan partisipasi dan keterlibatan Lembaga Profesi dan Dunia Usaha (LPDU) serta organisasi keagamaan dan kemasyarakatan dalam mewujudkan kesetaraan gender, perlindungan perempuan dan perlindungan anak;
- cc. Penciptaan calon TKI yang kompeten sesuai dengan *job order* yang akan dijalankan, serta sebagai upaya pencegahan terjadinya praktek-praktek perdagangan manusia, Pemerintah Daerah agar melakukan sosialisasi dan advokasi kepada masyarakat luas sampai di tingkat desa secara terpadu dan berkelanjutan, menciptakan pemahaman masyarakat untuk memahami cara dan mekanisme menjadi tenaga kerja di luar negeri secara legal dan aman, membentuk layanan tata kelola bagi calon TKI secara terpadu dan transparan, mengintensifkan sidak dan operasi secara berkala di wilayah perbatasan terutama di jalur tidak resmi terhadap orang yang akan pergi ke luar negeri yang diindikasikan secara *non procedural* (ilegal);
- dd. Dalam rangka pemecahan masalah ketenagakerjaan sesuai dengan arah kebijakan pembangunan ketenagakerjaan Pemerintah Daerah agar melakukan langkah-langkah dan memberikan dukungan anggaran sesuai ketentuan peraturan perundang-undangan;
- ee. Pelaksanaan *event* nasional yang diselenggarakan setiap tahun, seperti kegiatan Musabaqah Tilawatil Qur'an (MTQ) dan Seleksi Tilawatil Qur'an (STQ) sesuai dengan ketentuan peraturan perundang-undangan;
- ff. Pengawasan terhadap produksi/pengadaan, peredaran/distribusi dan penggunaan pupuk dan pestisida secara terpadu atau terkoordinasi antar instansi terkait di bidang pupuk dan pestisida baik

- di tingkat pusat, provinsi maupun kabupaten/kota yang dilakukan oleh Komisi Pengawasan Pupuk dan Pestisida (KPPP);
- gg. Fasilitasi pembentukan korporasi petani;
 - hh. Penyediaan cadangan pangan Pemerintah Daerah dalam rangka pencapaian target ketahanan pangan nasional dan daerah sesuai amanat Peraturan Pemerintah Nomor 17 Tahun 2015 tentang Ketahanan Pangan dan Gizi, dan Peraturan Menteri Pertanian Nomor 11/PERMENTAN/KN.130/4/2018 tentang Penetapan Jumlah Cadangan Beras Pemerintah Daerah;
 - ii. Memajukan kebudayaan Indonesia di tengah-tengah peradaban dunia dan menjadikan kebudayaan sebagai investasi untuk membangun masa depan dan peradaban bangsa demi terwujudnya tujuan nasional;
 - jj. Peningkatan level maturitas Sistem Pengendalian Intern Pemerintah dan level kapabilitas Aparat Pengawas Internal Pemerintah sesuai dengan ketentuan peraturan perundang-undangan;
 - kk. Peningkatan kualitas rumah/rehabilitasi rumah tidak layak huni untuk masyarakat miskin berpenghasilan rendah;
 - ll. Pemberian izin, pembinaan dan pengawasan pengolahan minerba sesuai dengan perizinan yang didelegasikan kepada Pemerintah Daerah berdasarkan ketentuan Peraturan Perundang-undangan;
 - mm. Meningkatkan koordinasi dengan pemerintah (badan geologi, KESDM) serta sinkronisasi dan pemanfaatan bersama data dan informasi hidrogeologi dalam rangka pengolahan air tanah dan air baku serta pencegahan terhadap penurunan tanah;

- nn. Rencana tata ruang yang berbasis mitigasi bencana melalui peningkatan efektivitas instrumen pengendalian pemanfaatan ruang;
- oo. Pemanfaatan potensi energi setempat, pembangunan infrastruktur ketenagalistrikan dan percepatan peningkatan rasio elektrifikasi serta penguatan partisipasi masyarakat dalam pengembangan Energi Baru dan Terbarukan (EBT) untuk meningkatkan akses listrik pada rumah tangga dan fasilitas umum lainnya sesuai kewenangan daerah;
- pp. Pelaksanaan perlindungan konsumen;
- qq. Pengujian dan sertifikasi mutu dan produk;
- rr. Pengawasan kegiatan perdagangan, barang beredar dan/atau jasa;
- ss. Meteorologi legal berupa Tera, Tera ulang dan pengawasan;
- tt. Dalam rangka mendukung proyek RPJMN di bidang Tata Ruang Pemerintah Daerah mengalokasikan anggaran untuk menyelesaikan rencana detail tata ruang wilayah kabupaten dan menyusun dan menyediakan rencana tata ruang wilayah serta rencana detail tata ruang;
- uu. Dalam rangka pencapaian target tujuan pembangunan berkelanjutan bidang sanitasi seluruh kabupaten/kota di Indonesia;
- vv. Melakukan upaya pencegahan kebakaran hutan dan lahan (karhutla) melalui manajemen lapangan yang terkonsolidasi dan terorganisasi, melakukan deteksi dini, dan monitoring di area-area yang rawan *Hotspot* dengan sistem *dashboard*;
- ww. Melakukan pembangunan infrastruktur, monitoring dan pengawasan, memberikan pendidikan yang berkesinambungan kepada masyarakat, perusahaan, dan korporasi, terutama di daerah dengan kecenderungan peningkatan

- hotspot*, mengajak tokoh agama dan tokoh masyarakat untuk turut menjelaskan kepada masyarakat akan bahaya kebakaran hutan dan lahan bagi kesehatan dan ekonomi;
- xx. Mencegah dan menangani karhutla untuk masa yang akan datang, karena 99% (sembilan puluh sembilan persen) kebakaran hutan adalah ulah manusia, baik yang disengaja maupun yang tidak disengaja karena kelalaian;
 - yy. Menganggarkan dukungan pembiayaan pengelolaan perhutanan sosial yang bersumber dari APBD dan dapat memberikan insentif kepada pihak yang dapat memulihkan, mempertahankan, dan/atau melestarikan hutan didalam dan diluar kawasan hutan berdasarkan Pasal 246 Peraturan Pemerintah Nomor 23 Tahun 2021 tentang Penyelenggaraan Kehutanan;
 - zz. Mengalokasikan anggaran untuk Fasilitasi pembuatan Kartu Usaha Kelautan dan Perikanan (KUSUKA) termasuk migrasi kartu nelayan menjadi kartu KUSUKA dalam rangka membantu nelayan mengakses bantuan pemerintah seperti asuransi bagi nelayan kecil, bantuan sarana penangkapan ikan, akses permodalan, sehat dan lain-lain sesuai dengan Undang-Undang Nomor 7 Tahun 2016 tentang Perlindungan dan Pemberdayaan Nelayan, Pembudi Daya Ikan, dan Petambak Garam;
 - aaa. Pemerintah Daerah mengalokasikan anggaran untuk 1) pengawasan sumber daya kelautan dan Perikanan, SDM pengawasan, sarana dan prasarana pengawasan, dan peraturan daerah terkait pengawasan sumber daya kelautan dan perikanan; 2) penyusunan dan sosialisasi Perda RZWP-3-K yang terintegrasi dengan RTRW; dan 3) monitoring pelaksanaan implementasi RZWP-3-K, sesuai dengan Undang-Undang Nomor 11 Tahun

2020 tentang Cipta Kerja, yang diturunkan menjadi Peraturan Pemerintah Nomor 5 Tahun 2021 tentang Penyelenggaraan Perizinan Usaha Berbasis Risiko, Peraturan Pemerintah Nomor 21 Tahun 2021 tentang Penyelenggaraan Penataan Ruang dan Peraturan Pemerintah Nomor 27 Tahun 2021 tentang Penyelenggaraan Bidang Kelautan dan Perikanan;

- bbb. Pemerintah Daerah mengalokasikan anggaran untuk 1) penyediaan data pelaku usaha perikanan tangkap, perikanan budidaya, petambak garam dan pengolah hasil kelautan dan perikanan serta serapan tenaga kerja sektor kelautan dan perikanan lainnya; 2) penyediaan data produksi perikanan tangkap, perikanan budidaya, stok garam dan nilai konsumsi ikan; 3) penyediaan SDM enumerator dan proses pendataan pelaku usaha kelautan dan perikanan melalui satu data KUSUKA serta penyelesaian validasi nasional tepat waktu, sesuai dengan Peraturan Presiden Nomor 39 Tahun 2019 tentang Satu Data Indonesia dan Peraturan Menteri Kelautan dan Perikanan Nomor 61 Tahun 2020 tentang Satu Data Kelautan dan Perikanan;
- ccc. Pemerintah Daerah dapat mengalokasikan anggaran untuk Peningkatan konsumsi ikan dan penurunan stunting di daerah melalui Gerakan Memasyarakatkan Makan Ikan (GEMARIKAN) sesuai dengan Instruksi Presiden Nomor 1 Tahun 2017 tentang Gerakan Masyarakat Hidup Sehat;
- ddd. Pemerintah Daerah mengalokasikan anggaran untuk memfasilitasi: 1) revitalisasi tambak di kawasan sentra produksi udang dan bandeng; 2) integrasi Pelabuhan perikanan dan *fish market* bertaraf internasional; dan 3) penguatan jaminan usaha serta korporasi nelayan, sesuai dengan Peraturan Presiden Nomor 18 Tahun 2020 tentang

Rencana Pembangunan Jangka Menengah Nasional Tahun 2020-2024;

eee. Pemerintah Daerah dapat mengalokasikan anggaran untuk:

- 1) Menjalankan 3 (tiga) program prioritas sebagai langkah terobosan pembangunan kelautan dan perikanan tahun 2021-2024;
- 2) Mengembangkan perikanan budidaya yang fokus pada komoditas bernilai ekspor tinggi, yaitu udang, lobster dan rumput laut, dengan tetap memperhatikan komoditas ekonomis lainnya, seperti kerapu, bawal bintang, nila, patin dan kepiting;
- 3) Meningkatkan sarana prasarana produksi, serta regulasi yang dibutuhkan dalam melaksanakan program-program prioritas KKP;
- 4) Melakukan pemutakhiran indikator kinerja sub urusan Pengawasan Sumber Daya Kelautan dan Perikanan ke dalam RKPD Tahun 2024 dengan sasaran dan indikator kinerja tata kelola SDKP bertanggung jawab dan pengawasan SDKP yang integratif;
- 5) Merumuskan keluaran (*output*) dan alokasi anggaran yang mendukung pelaksanaan kewenangan Pengawasan Sumber Daya Kelautan dan Perikanan dalam Renja Perangkat Daerah Tahun 2024.

fff. Dalam rangka peningkatan kualitas kesejahteraan lanjut usia Pemerintah Daerah agar dapat mengalokasikan anggaran untuk kampanye sosial lanjut usia di daerah dan penghargaan lanjut usia bagi tokoh di daerah maupun organisasi yang berpartisipasi dalam peningkatan kualitas kesejahteraan lanjut usia serta bantuan operasional bagi lembaga kesejahteraan sosial lanjut usia atau Pusat Santunan Keluarga

(PUSAKA) khususnya dalam pelayanan dan penanganan Lanjut Usia melalui Pelayanan home care, nursing care, dan pelayanan berbasis komunitas;

ggg. Dalam rangka mendukung program diet plastik yang digagas oleh kementerian Lingkungan Hidup, maka kepada seluruh Perangkat Daerah, agar meminimalisir penggunaan kemasan plastik, khususnya dalam penyajian makan jamuan rapat/tamu. Selain itu, dalam rangka mendukung pengembangan produk pangan petani daerah, agar mengutamakan makanan dan minuman khas daerah olahan UKM setempat yang berbahan dasar hasil diproduksi petani daerah.

3.2.2.2 Realisasi dan Proyeksi Belanja

3.2.2.2.1. Realisasi Belanja 2017-2022

Selain mengukur kinerja APBD dari sumber pendapatan, juga dilakukan pada sisi realisasi belanja pemerintah daerah. Secara umum komponen belanja terdiri dari :

1. Belanja Operasi yang didalamnya terdiri atas :
 - a. Belanja Pegawai;
 - b. Belanja Barang dan Jasa;
 - c. Belanja Bunga;
 - d. Belanja Subsidi
 - e. Belanja Hibah;
 - f. Belanja Bantuan Sosial;
2. Belanja Modal yang didalamnya terdiri atas :
 - a. Belanja Tanah;
 - b. Belanja Peralatan Mesin;
 - c. Belanja Bangunan dan Gedung;
 - d. Belanja Jalan, Irigasi dan Jaringan;
 - e. Belanja Aset Tetap Lainnya.
3. Belanja tidak terduga
4. Belanja Transfer yang di dalamnya terdiri dari :
 - a. Belanja bagi hasil

b. Belanja Batuan Keuangan

Pengukuran kinerja suatu daerah juga dapat dilihat dari seberapa besar realisasi belanja yang telah terserap, semakin besar realisasi belanja semakin bagus kinerja suatu daerah. Alokasi belanja daerah sebagian besar dialokasikan untuk pelayanan kepada masyarakat sehingga bisa menggerakkan perekonomian sektor riil yang berakibat pada peningkatan pendapatan masyarakat. Realisasi belanja tahun 2022 dibandingkan tahun 2021 mengalami peningkatan sebesar 2,90%.

Realisasi belanja daerah Tahun 2017-2022 disajikan pada Tabel 3.23 dan 3.24.

Tabel 3.24
Realisasi Belanja Kabupaten Karawang Tahun 2017 – 2020

No.	Uraian	2017	2018	2019*	2020
2	Belanja	4.146.864.586.125,00	4.315.267.288.954,00	4.672.945.968.655,30	4.169.175.569.090,50
2 . 1	BELANJA OPERASI	2.943.343.685.478,00	3.557.623.958.611,00	3.812.982.228.014,30	3.147.394.191.315,50
2 . 1 . 1	Belanja Pegawai	1.622.374.260.419,00	1.621.732.170.390,00	1.710.536.396.878,00	1.674.792.123.017,00
2 . 1 . 2	Belanja Barang dan Jasa	1.258.312.067.259,00	1.420.921.058.751,00	1.478.890.125.643,30	1.247.812.609.217,50
2 . 1 . 5	Belanja Hibah	38.094.559.800,00	47.712.096.365,00	67.210.609.468,00	167.261.700.581,00
2 . 1 . 6	Belanja Bantuan Sosial	23.418.520.000,00	25.561.200.000,00	38.713.000.000,00	55.761.000.000,00
2 . 1 . 7	Belanja Bantuan Keuangan	1.144.278.000,00	441.697.433.105,00	517.632.096.025,00	1.766.758.500,00
2 . 2	BELANJA MODAL	745.196.437.547,00	697.603.266.243,00	703.203.003.641,00	277.221.396.937,00
2 . 2 . 1	Belanja Tanah	50.090.020.982,00	19.377.347.800,00	5.350.288.500,00	2.249.646.200,00
2 . 2 . 2	Belanja Peralatan dan Mesin	107.245.373.964,00	97.215.835.048,00	150.699.843.213,00	89.011.650.824,00
2 . 2 . 3	Belanja Bangunan dan Gedung	110.102.466.904,00	234.824.020.329,00	251.737.666.643,00	52.783.793.856,00
2 . 2 . 4	Belanja Jalan, Irigasi dan Jaringan	431.284.438.850,00	329.682.831.724,00	276.742.284.873,00	127.579.463.100,00
2 . 2 . 5	Belanja Aset Tetap Lainnya	46.474.136.847,00	16.503.231.342,00	18.672.920.412,00	5.596.842.957,00
2 . 3	BELANJA TAK TERDUGA	0	807.070.100,00	-	141.663.547.885,00
2 . 3 . 1	Belanja Tak Terduga	0	807.070.100,00	-	141.663.547.885,00
2 . 4	TRANSFER	458.324.463.100,00	59.232.994.000,00	156.760.737.000,00	602.896.432.953,00
2 . 4 . 1	Transfer Bagi Hasil Ke KAB/KOTA/DESA	458.324.463.100,00	59.232.994.000,00	156.760.737.000,00	602.896.432.953,00
2 . 4 . 1 . 1	Bagi hasil Pajak	28.866.134.500,00	47.563.641.500,00	139.371.525.000,00	74.468.905.200,00
2 . 4 . 1 . 2	Bagi Hasil Retribusi	6.855.994.500,00	11.669.352.500,00	17.389.212.000,00	5.159.565.553,00
	Bagi hasil Pendapatan Lainnya	422.602.334.100,00	-	-	523.267.962.200,00

Sumber : BPKAD Kabupaten Karawang tahun 2023

Tabel 3.24
Realisasi Belanja Kabupaten Karawang Tahun 2021 – 2022

NO. URUT	URAIAN	REALISASI 2021	REALISASI 2022
5	BELANJA DAERAH	4.670.671.298.817,62	4.806.740.763.915,00
5.1	BELANJA OPERASI	3.070.365.297.563,62	3.177.822.614.519,00
5.1.1	Belanja Pegawai	1.472.994.277.529,00	1.505.483.233.383,00
5.1.2	Belanja Barang dan Jasa	1.389.632.190.790,62	1.398.924.929.547,00
5.1.5	Belanja Hibah	73.052.535.524,00	107.060.471.148,00
5.1.6	Belanja Bantuan Sosial	134.686.293.720,00	166.353.980.441,00
5.2	BELANJA MODAL	955.603.523.632,00	993.705.467.696,00
5.2.1	Belanja Modal Tanah	17.027.963.000,00	10.914.420.850,00
5.2.2	Belanja Modal Peralatan dan Mesin	165.360.008.874,00	147.683.304.657,00
5.2.3	Belanja Modal Gedung dan Bangunan	181.629.105.305,00	199.229.394.669,00
5.2.4	Belanja Modal Jalan, Jaringan dan Irigasi	589.626.590.753,00	634.580.287.770,00
5.2.5	Belanja Modal Aset Tetap Lainnya	1.959.855.700,00	1.298.059.750,00
5.3	BELANJA TIDAK TERDUGA	13.724.400.000,00	2.110.231.800,00
5.3.1	Belanja Tidak terduga	13.724.400.000,00	2.110.231.800,00
5.4	BELANJA TRANSFER	630.978.077.622,00	633.102.449.900,00
5.4.1	Belanja Bagi Hasil	101.736.213.722,00	122.435.760.000,00
5.4.2	Belanja Bantuan Keuangan	529.241.863.900,00	510.666.689.900,00
	SURPLUS/(DEFISIT)	281.009.590.026,38	-4.142.501.415,00

Sumber : BPKAD Kabupaten Karawang tahun 2023

Tabel 3.25
Target Belanja 2023 dan Proyeksi Belanja Tahun 2024

No. Urut	Uraian	Realisasi 2022	Target 2023	Proyeksi 2024
5	BELANJA DAERAH	4.806.740.763.915,00	5.321.238.123.579,00	5.957.281.188.454
5.1	BELANJA OPERASI	3.177.822.614.519,00	3.842.304.052.364,00	4.230.503.818.502
5.1.1	Belanja Pegawai	1.505.483.233.383,00	1.945.301.100.509,00	1.971.379.420.606
5.1.2	Belanja Barang dan Jasa	1.398.924.929.547,00	1.608.487.803.361,00	1.671.805.066.668
5.1.5	Belanja Hibah	107.060.471.148,00	182.869.706.494,00	534.360.331.228
5.1.6	Belanja Bantuan Sosial	166.353.980.441,00	105.645.442.000,00	52.959.000.000
5.2	BELANJA MODAL	993.705.467.696,00	802.444.964.815,00	1.047.843.076.748
5.2.1	Belanja Modal Tanah	10.914.420.850,00	6.080.000.000,00	14.000.000.000
5.2.2	Belanja Modal Peralatan dan Mesin	147.683.304.657,00	89.612.960.533,00	177.646.418.729
5.2.3	Belanja Modal Gedung dan Bangunan	199.229.394.669,00	387.079.247.333,00	598.890.788.459
5.2.4	Belanja Modal Jalan, Jaringan dan Irigasi	634.580.287.770,00	319.191.874.649,00	257.305.869.560
5.2.5	Belanja Modal Aset Tetap Lainnya	1.298.059.750,00	480.882.300,00	
5.3	BELANJA TIDAK TERDUGA	2.110.231.800,00	30.000.000.000,00	30.000.000.000
5.3.1	Belanja Tidak terduga	2.110.231.800,00	30.000.000.000,00	30.000.000.000
5.4	BELANJA TRANSFER	633.102.449.900,00	646.489.106.400,00	648.934.293.204

No. Urut	Uraian	Realisasi 2022	Target 2023	Proyeksi 2024
5.4.1	Belanja Bagi hasil	122.435.760.000,00	134.884.190.000,00	135.284.322.804
5.4.2	Belanja Bantuan Keuangan	510.666.689.900,00	511.604.916.400,00	513.649.970.400

Sumber : 1. BPKAD Kabupaten Tahun 2023

2. SIPD-RI Tahun 2023 Tanggal 16 Juni 2023 Pukul 16.00 WIB

Pada Tahun 2024 diproyeksikan Belanja Daerah akan meningkat sebesar 11,95 persen dibandingkan dengan Belanja Tahun 2022. Semua Jenis Belanja mengalami kenaikan, Belanja yang diproyeksikan tidak mengalami kenaikan yaitu Belanja Tak Terduga dan Belanja Transfer.

3.2.2.3 Pembiayaan Daerah

Pembiayaan daerah meliputi semua penerimaan yang perlu dibayar kembali dan/atau pengeluaran yang akan diterima kembali, baik pada tahun anggaran berkenaan maupun pada tahun anggaran berikutnya. Kebijakan penerimaan pembiayaan daerah timbul karena jumlah pengeluaran lebih besar daripada penerimaan sehingga terdapat defisit. Dari kondisi Pembiayaan daerah di Kabupaten Karawang pada tahun-tahun sebelumnya, dapat diketahui bahwa penerimaan pembiayaan selalu lebih besar dari pengeluaran pembiayaan. Penerimaan pembiayaan pada APBD Kabupaten Karawang seluruhnya bersumber dari SiLPA tahun sebelumnya, karena Pemerintah Daerah tidak memiliki dana cadangan dan tidak mengajukan utang daerah. Sedangkan pengeluaran pembiayaan seluruhnya dialokasikan untuk penyertaan modal dalam rangka memperkuat kemampuan operasional perusahaan.

Gambaran tentang realisasi pembiayaan daerah yang disajikan pada Tabel 3.26 menginformasikan mengenai rata-rata perkembangan realisasi penerimaan dan pengeluaran daerah Kabupaten Karawang.

3.2.2.3.1 Kebijakan Pembiayaan Daerah

Struktur pembiayaan daerah berdasarkan Peraturan Pemerintah Nomor 12 Tahun 2019 tentang Pengelolaan Keuangan Daerah terbagi dalam Penerimaan Pembiayaan dan Pengeluaran Pembiayaan. Adapun kebijakan atas pembiayaan daerah sebagai berikut.

Tabel 3.26
Realisasi Pembiayaan
Kabupaten Karawang Tahun 2017 – 2022

No.	Uraian	2017	2018	2019	2020	2021	2022
6	PEMBIAYAAN DAERAH (netto)	312.660.718.100,00	295.789.781.714,00	156.894.470.516,82	140.480.971.919,77	345.572.263.559,62	604.726.335.181,00
6.1	Penerimaan Pembiayaan	315.160.718.100,00	310.625.838.414,00	168.894.470.516,82	162.880.971.919,77	345.572.263.559,62	626.581.853.586,00
6.1.1	Sisa Lebih perhitungan anggaran tahun sebelumnya (Silpa)	315.160.718.100,00	310.625.838.414,00	168.894.470.516,82	162.880.971.919,77	345.572.263.559,62	626.581.853.586,00
6.2	Pengeluaran Pembiayaan	2.500.000.000,00	14.836.056.700,00	12.000.000.000,00	22.400.000.000,00	0,00	21.855.518.405,00
6.2.1	Penyertaan Modal (Investasi) Pemerintah Daerah	2.500.000.000,00	14.836.056.700,00	12.000.000.000,00	22.400.000.000,00	0,00	21.855.518.405,00

Sumber : BPKAD Kabupaten karawang tahun 2023

Tabel 3.27
Realisasi Pembiayaan tahun 2022
Kabupaten Karawang Tahun 2017 – 2022

No.	Uraian	Realisasi 2022	Target 2023	Proyeksi 2024
6	PEMBIAYAAN DAERAH (netto)	604.726.335.181,00	303.550.885.603,00	0,00
6.1	Penerimaan Pembiayaan	626.581.853.586,00	303.550.885.603,00	0,00
6.1.1	Sisa Lebih perhitungan anggaran tahun sebelumnya (Silpa)	626.581.853.586,00	303.550.885.603,00	0,00
6.2	Pengeluaran Pembiayaan	21.855.518.405,00	0,00	0,00
6.2.1	Penyertaan Modal (Investasi) Pemerintah Daerah	21.855.518.405,00	0,00	0,00

Sumber : BPKAD Kabupaten karawang tahun 2023

A. KEBIJAKAN PENERIMAAN PEMBIAYAAN

Dalam hal APBD diperkirakan defisit, APBD dapat didanai dari penerimaan pembiayaan daerah yang ditetapkan dalam Peraturan Daerah tentang APBD.

Penerimaan Pembiayaan Daerah bersumber dari:

1. Sisa Lebih Perhitungan Anggaran (SiLPA)

SiLPA adalah selisih lebih realisasi penerimaan dan pengeluaran anggaran selama 1 (satu) periode Anggaran tahun sebelumnya. Penganggaran SiLPA harus didasarkan pada penghitungan yang cermat dan rasional dengan mempertimbangkan perkiraan realisasi anggaran Tahun Anggaran 2023, untuk menghindari kemungkinan adanya pengeluaran pada Tahun Anggaran 2024 yang tidak dapat didanai akibat tidak tercapainya SiLPA yang direncanakan. SiLPA tersebut bersumber dari:

- a. Pelampauan penerimaan PAD;
- b. Pelampauan penerimaan pendapatan transfer;
- c. Pelampauan penerimaan lain-lain Pendapatan Daerah yang sah;
- d. Pelampauan penerimaan Pembiayaan;
- e. Penghematan belanja;
- f. Kewajiban kepada pihak ketiga sampai dengan akhir tahun belum terselesaikan; dan/atau
- g. Sisa dana akibat tidak tercapainya capaian target kinerja dan sisa dana pengeluaran pembiayaan.

Dalam hal terdapat SiLPA yang telah ditentukan penggunaannya berdasarkan peraturan perundang-undangan undangan pada Tahun Anggaran sebelumnya, Pemerintah Daerah wajib mengalokasikan SiLPA dimaksud sesuai penggunaannya. Dalam hal SiLPA daerah tinggi dan kinerja layanan tinggi, SiLPA dapat diinvestasikan dan/atau digunakan untuk pembentukan Dana Abadi Daerah sesuai dengan ketentuan peraturan perundangundangan dengan memperhatikan kebutuhan yang menjadi prioritas daerah yang harus dipenuhi. Dalam hal SiLPA daerah tinggi dan kinerja layanan rendah, Pemerintah Daerah

dapat mengarahkan penggunaan SiLPA dimaksud untuk belanja infrastruktur pelayanan publik daerah yang berorientasi pada pembangunan ekonomi daerah.

2. Pencairan Dana Cadangan

Digunakan untuk menganggarkan pencairan dana cadangan dari rekening dana cadangan ke Rekening Kas Umum Daerah dalam tahun anggaran berkenaan. Sampai saat ini, Pemerintah Daerah Kabupaten Karawang tidak memiliki dana cadangan, sehingga tidak menganggarkan penerimaan Pembiayaan dari Pencairan Dana Cadangan

3. Hasil Penjualan Kekayaan Daerah Yang Dipisahkan

Hasil penjualan kekayaan daerah yang dipisahkan dilakukan sesuai dengan ketentuan peraturan perundang-undangan. Penerimaan atas hasil penjualan kekayaan daerah dicatat berdasarkan bukti penerimaan yang sah, seperti dokumen lelang, akta jual beli, nota kredit, dan dokumen sejenis lainnya.

4. Penerimaan Pinjaman Daerah

Penerimaan pinjaman daerah didasarkan pada jumlah pinjaman yang akan diterima dalam tahun anggaran berkenaan sesuai dengan yang ditetapkan dalam perjanjian pinjaman bersangkutan, dan digunakan untuk menganggarkan penerimaan pinjaman daerah termasuk penerimaan atas penerbitan obligasi daerah yang akan diterima pada tahun anggaran berkenaan. Pemerintah Daerah dapat melakukan pinjaman daerah berdasarkan peraturan perundang-undangan di bidang pinjaman daerah. Pemerintah Daerah yang berencana untuk melakukan pinjaman daerah harus menganggarkan terlebih dahulu dalam rancangan Peraturan Daerah tentang APBD tahun anggaran berkenaan sesuai dengan ketentuan peraturan perundang-undangan.

Pemerintah Daerah yang akan melakukan pinjaman bersumber dari: Pemerintah Pusat, Pemerintah Daerah lain, Lembaga Keuangan Bank, Lembaga Keuangan Bukan Bank, dan Masyarakat (obligasi daerah), harus mengajukan dan mendapat pertimbangan terlebih dahulu dari Menteri Dalam Negeri, dengan paling sedikit melampirkan sebagai berikut:

- a. Persetujuan DPRD yang dilengkapi dengan risalah sidang;
- b. Salinan berita acara pelantikan Kepala Daerah;
- c. Kerangka acuan kegiatan;
- d. RPJMD;
- e. RKPD;
- f. Laporan Keuangan Pemerintah Daerah selama 3 (tiga) tahun terakhir;
- g. APBD tahun anggaran berjalan;
- h. Rancangan Peraturan Daerah tentang APBD tahun anggaran berkenaan;
- i. Rencana keuangan pinjaman daerah yang menginformasikan besaran pagu pinjaman, tenor waktu pinjaman, prakiraan penarikan pinjaman serta prakiraan pengembalian pokok dan bunga pinjaman;
- j. Pernyataan tidak mempunyai tunggakan atas pengembalian pinjaman yang ditandatangani oleh Kepala Daerah;
- k. Perhitungan tentang rasio kemampuan keuangan daerah untuk mengembalikan pinjaman/DSCR; dan
- l. Perbandingan sisa pinjaman daerah ditambah jumlah pinjaman yang akan ditarik tidak melebihi 75% (tujuh puluh lima persen) dari jumlah penerimaan umum APBD tahun sebelumnya, kecuali diatur lain dalam ketentuan peraturan perundang-undangan.

Pinjaman jangka pendek digunakan hanya untuk menutup kekurangan arus kas. Untuk pinjaman jangka menengah digunakan untuk membiayai pelayanan publik yang tidak menghasilkan penerimaan, sedangkan pinjaman jangka panjang yang bersumber dari pemerintah, Pemerintah Daerah lain, lembaga keuangan bank, dan lembaga keuangan bukan bank digunakan untuk membiayai infrastruktur dan/atau kegiatan investasi berupa kegiatan pembangunan prasarana dan/atau sarana dalam rangka penyediaan pelayanan publik yang menjadi urusan Pemerintahan Daerah, dengan tujuan:

- a. Menghasilkan penerimaan langsung berupa pendapatan bagi APBD yang berkaitan dengan pembangunan prasarana dan/atau sarana daerah;
- b. Menghasilkan penerimaan tidak langsung berupa penghematan belanja APBD yang seharusnya dikeluarkan apabila kegiatan tersebut tidak dilaksanakan; dan/atau
- c. Memberikan manfaat ekonomi dan sosial.

Pinjaman jangka panjang diperkenankan melewati masa jabatan Kepala Daerah, kecuali diatur lain dalam ketentuan peraturan perundang-undangan serta dalam rangka mendukung prioritas nasional dan/atau kepentingan strategis nasional sesuai dengan ketentuan peraturan perundang-undangan.

Bupati dengan persetujuan DPRD dapat menerbitkan obligasi daerah untuk membiayai infrastruktur dan/atau investasi yang menghasilkan penerimaan daerah setelah memperoleh pertimbangan dari Menteri Dalam Negeri dan persetujuan dari menteri yang menyelenggarakan urusan pemerintahan di bidang keuangan sesuai dengan ketentuan peraturan perundang-undangan.

Pemerintah Daerah dapat melakukan pinjaman yang berasal dari penerusan pinjaman utang luar negeri dari menteri yang menyelenggarakan urusan pemerintahan di bidang keuangan setelah memperoleh pertimbangan Menteri Dalam Negeri. Perjanjian penerusan pinjaman dilakukan antara menteri yang menyelenggarakan urusan pemerintahan di bidang keuangan dan Kepala Daerah.

5. Penerimaan kembali pemberian pinjaman daerah
Digunakan untuk menganggarkan penerimaan kembali pinjaman yang diberikan kepada pihak penerima pinjaman sesuai dengan ketentuan peraturan perundang-undangan.
6. Penerimaan Pembiayaan lainnya sesuai dengan ketentuan peraturan perundang-undangan
Digunakan untuk menganggarkan penerimaan Pembiayaan lainnya sesuai dengan ketentuan peraturan perundang-undangan.

Sampai saat ini, Pemerintah Daerah Kabupaten Karawang hanya merencanakan penerimaan pembiayaan yang bersumber dari Silpa dan belum mengalokasikan anggaran penerimaan pembiayaan lainnya.

B. KEBIJAKAN PENGELUARAN PEMBIAYAAN

Dalam hal APBD diperkirakan surplus, APBD dapat digunakan untuk pengeluaran pembiayaan daerah yang ditetapkan dalam Peraturan Daerah tentang APBD. Pengeluaran Pembiayaan daerah dapat digunakan untuk :

1. Pembayaran cicilan pokok utang yang jatuh tempo

Sampai saat ini Pemerintah Daerah Kabupaten Karawang tidak memiliki utang pinjaman daerah, sehingga tidak ada cicilan utang yang harus dibayar.

2. Penyertaan Modal Daerah

Pemerintah Daerah dapat melakukan penyertaan modal pada BUMD dan/atau BUMN, apabila jumlah yang akan disertakan dalam Tahun Anggaran 2023 telah ditetapkan dalam Peraturan Daerah mengenai penyertaan modal daerah bersangkutan dan pelaksanaannya sesuai dengan ketentuan peraturan perundang-undangan, dan peraturan daerah dimaksud ditetapkan sebelum persetujuan Kepala Daerah bersama DPRD atas rancangan Peraturan Daerah tentang APBD.

Pemerintah Daerah dalam melakukan penyertaan modal daerah memperhatikan hal-hal sebagai berikut:

- a. Dalam hal akan melaksanakan penyertaan modal, Pemerintah Daerah terlebih dahulu menyusun perencanaan investasi Pemerintah Daerah yang dituangkan dalam dokumen rencana kegiatan investasi yang disiapkan oleh PPKD selaku pengelola investasi untuk disetujui oleh Kepala Daerah. Berdasarkan dokumen rencana kegiatan penyertaan modal daerah tersebut, Pemerintah Daerah menyusun analisis penyertaan modal daerah Pemerintah Daerah sebelum melakukan penyertaan modal daerah. Analisis penyertaan modal daerah dilakukan oleh penasehat investasi

yang independen dan profesional, dan ditetapkan oleh Kepala Daerah sebagaimana diamanatkan dalam ketentuan peraturan perundang-undangan.

Penyertaan modal daerah bertujuan untuk meningkatkan pendapatan daerah, pertumbuhan perkembangan perekonomian daerah dan meningkatkan kesejahteraan masyarakat guna memperoleh manfaat ekonomi, sosial, dan/atau manfaat lainnya.

Penyertaan modal dalam rangka pemenuhan kewajiban yang telah tercantum dalam Peraturan Daerah mengenai penyertaan modal pada tahun sebelumnya, tidak diterbitkan Peraturan Daerah tersendiri sepanjang jumlah anggaran penyertaan modal tersebut belum melebihi jumlah penyertaan modal yang telah ditetapkan pada Peraturan Daerah mengenai penyertaan modal. Dalam hal Pemerintah Daerah akan menambah jumlah penyertaan modal melebihi jumlah penyertaan modal yang telah ditetapkan dengan Peraturan Daerah mengenai penyertaan modal, Pemerintah Daerah melakukan perubahan Peraturan Daerah mengenai penyertaan modal yang bersangkutan sesuai dengan ketentuan peraturan perundang-undangan.

- b. Dalam rangka memperkuat struktur permodalan pada Badan Usaha Milik Daerah (BUMD), Pemerintah Daerah dapat menambah modal yang disetor dan/atau melakukan penambahan penyertaan modal pada BUMD, sehingga BUMD tersebut dapat lebih berkompetisi, tumbuh dan berkembang. Khusus untuk BUMD sektor perbankan, Pemerintah Daerah dapat melakukan penambahan penyertaan modal dimaksud guna menambah modal inti sebagaimana dipersyaratkan Bank Indonesia dan untuk memenuhi *Capital Adequacy Ratio (CAR)* sesuai dengan ketentuan peraturan perundang-undangan.

Pemerintah Daerah yang merupakan pemegang saham pengendali, melakukan penyertaan modal kepada BUMD Persero guna memenuhi kepemilikan saham menjadi 51% (lima puluh satu persen) atau lebih.

Pemenuhan kepemilikan saham minimal 51% (lima puluh satu persen) oleh 1 (satu) daerah tersebut, dilakukan paling lama 5 (lima) tahun sesuai dengan ketentuan peraturan perundang-undangan.

- c. Dalam rangka pemberdayaan masyarakat, Pemerintah Daerah dapat menganggarkan investasi jangka panjang non permanen dalam bentuk dana bergulir. Dana bergulir dalam APBD dianggarkan pada akun pembiayaan, kelompok pengeluaran pembiayaan daerah, dan diuraikan ke dalam jenis, objek, rincian objek dan sub rincian objek.

Dalam penyaluran dana bergulir, Pemerintah Daerah dapat melakukan kerjasama dengan BUMD Lembaga Keuangan Perbankan, Lembaga Keuangan Non Perbankan atau Lembaga Keuangan lainnya.

- d. Dalam rangka mendukung pencapaian target *Sustainable Development Goal's (SDG's)* Tahun 2025 yaitu cakupan pelayanan air minum perpipaan di wilayah perkotaan sebanyak 80% (delapan puluh persen) dan di wilayah perdesaan sebanyak 60% (enam puluh persen), Pemerintah Daerah perlu memperkuat struktur permodalan Perusahaan Daerah Air Minum (PDAM). Penguatan struktur permodalan tersebut dilakukan dengan menambah penyertaan modal Pemerintah Daerah yang antara lain bersumber dari pemanfaatan laba bersih PDAM.

Penyertaan modal dimaksud dilakukan untuk penambahan, peningkatan, perluasan prasarana dan sarana sistem penyediaan air minum, serta peningkatan kualitas dan pengembangan cakupan pelayanan. Selain itu, Pemerintah Daerah dapat melakukan penambahan penyertaan modal guna peningkatan kuantitas, dan kapasitas pelayanan air minum kepada masyarakat untuk mencapai *SDG's* dengan berpedoman pada peraturan perundang-undangan.

3. Pembentukan Dana Cadangan

Pemerintah Daerah dapat membentuk dana cadangan yang penggunaannya diprioritaskan untuk mendanai kebutuhan pembangunan prasarana dan sarana daerah yang tidak dapat dibebankan dalam 1 (satu) tahun anggaran serta dapat digunakan untuk mendanai kebutuhan lainnya sesuai dengan peraturan perundang-undangan.

Dana cadangan bersumber dari penyisihan atas penerimaan daerah, kecuali dari DAK, pinjaman daerah dan penerimaan lain yang penggunaannya dibatasi, untuk pengeluaran tertentu berdasarkan ketentuan peraturan perundang-undangan. Dana cadangan tersebut ditempatkan dalam rekening tersendiri dan dikelola oleh PPKD selaku BUD.

Pembentukan dana cadangan ditetapkan dalam Peraturan Daerah tentang Pembentukan dana cadangan dan paling sedikit memuat: penetapan tujuan pembentukan dana cadangan, program, kegiatan dan sub kegiatan yang akan dibiayai dari dana cadangan, besaran dan rincian tahunan dana cadangan yang harus dianggarkan dan ditransfer ke rekening dana cadangan, sumber dana cadangan dan tahun anggaran pelaksanaan dana cadangan.

Selanjutnya, Peraturan Daerah tentang pembentukan dana cadangan dimaksud ditetapkan sebelum persetujuan Bupati bersama DPRD atas rancangan Peraturan Daerah tentang APBD.

BAB IV

SASARAN DAN PRIORITAS PEMBANGUNAN DAERAH

Perumusan prioritas dan sasaran pembangunan daerah tahun 2024 didahului dengan Prioritas Nasional Tahun 2024, dan Isu Strategis Daerah Tahun 2024 serta Pengkajian terhadap Visi dan Misi Pembangunan Jangka Menengah Daerah.

4.1 Tujuan dan Sasaran Pembangunan

4.1.1 Telaahan Tujuan dan Sasaran Pembangunan Nasional Tahun 2024

Dinamika pembangunan di tingkat global selama tiga tahun terakhir menghadapi situasi yang sulit. Pandemi COVID-19 yang terjadi pada awal tahun 2020 membawa dampak yang masif terhadap kehidupan dan penghidupan manusia. Tingkat eksposur virus yang tinggi mendorong negara-negara di dunia melakukan pembatasan mobilitas masyarakat secara ketat sehingga memukul kinerja perekonomian global. Upaya pemulihan pada aspek kesehatan, sosial dan ekonomi menjadi agenda bersama negara-negara di dunia. Memasuki pertengahan tahun 2021, pengendalian penyebaran COVID-19 di dunia secara gradual menunjukkan hasil yang positif. Namun demikian, pada awal tahun 2022 berbagai upaya pemulihan ekonomi global dan upaya meredam *scarring effect* pascapandemi kembali menghadapi tantangan berat akibat konflik geopolitik Rusia-Ukraina. Konflik tersebut mengakibatkan disrupti terhadap perdagangan global dan rantai pasok, sehingga membuat ketersediaan dan harga komoditas pangan global menjadi tidak menentu. Pergeseran risiko dari pandemi COVID-19 ke kondisi ketidakpastian seiring dengan tensi geopolitik Rusia-Ukraina masih berlangsung dan belum menunjukkan tanda-tanda untuk berhenti. Dampak *spillover* yang timbul dari ketidakpastian tersebut berpengaruh terhadap prospek ekonomi global ke depan.

Meskipun terjadi perlambatan perekonomian global akibat tensi geopolitik Rusia-Ukraina, Indonesia telah mengalami pertumbuhan yang kuat sebesar 5,31 persen pada tahun 2022. Semakin

terkendalnya kasus COVID-19 dan meningkatnya aktivitas masyarakat pada triwulan IV-2022, mendukung realisasi pertumbuhan ekonomi untuk tumbuh lebih tinggi dari triwulan sebelumnya. Dari sudut pandang ekonomi global, Bank Dunia menurunkan proyeksi secara signifikan pertumbuhan ekonomi tahun 2023 menjadi 1,7 persen dari 3,0 persen seiring dengan potensi risiko resesi. Namun demikian, ekonomi Indonesia diperkirakan relatif tangguh terhadap risiko resesi pada tahun 2023. Sementara untuk tahun 2024, berbagai lembaga internasional memproyeksikan pertumbuhan akan menguat dari pertumbuhan pada tahun 2023. Dengan kata lain, Indonesia berpeluang untuk tumbuh lebih baik pada akhir pelaksanaan Rencana Pembangunan Jangka Menengah Nasional (RPJMN) Tahun 2020-2024.

Keberhasilan Indonesia melepaskan diri dari tekanan pandemi COVID-19 dan dampak perlambatan pertumbuhan global turut dipengaruhi oleh implementasi rangkaian kebijakan tahunan pemerintah yang dituangkan dalam Rencana Kerja Pemerintah (RKP). Kebijakan transformasi ekonomi yang inklusif dan berkelanjutan, menjadi koridor utama dalam melaksanakan pembangunan sejak tahun 2023 dan diakselerasi pada tahun 2024. Transformasi ekonomi tetap berorientasi pada fondasi kebijakan peningkatan produktivitas, terutama untuk meningkatkan nilai tambah di dalam dan antarsektor ekonomi, serta melakukan pergeseran tenaga kerja dari sektor informal yang bernilai tambah relatif rendah menuju sektor formal yang bernilai tambah tinggi yang berpengaruh terhadap peningkatan pertumbuhan potensial jangka panjang. Sebagai pemenuhan aspek inklusif dan berkelanjutan, transformasi ekonomi tetap dilaksanakan melalui tiga pilar yaitu (1) pertumbuhan dan perkembangan ekonomi, (2) pemerataan pendapatan dan pengurangan kemiskinan serta (3) perluasan akses dan kesempatan. Kebijakan mempercepat transformasi ekonomi yang inklusif dan berkelanjutan juga ditujukan sebagai upaya terhadap pencapaian target-target sasaran akhir RPJMN Tahun 2020-2024, menciptakan landasan yang kokoh untuk melanjutkan estafet pembangunan tahun 2025-2029, serta menjadi optimisme pemerintah dalam menyambut pemilihan umum (pemilu) tahun 2024. Kolaborasi berbagai unsur penyelenggaraan

pemerintahan akan menjadi kunci dalam menjaga stabilitas pembangunan di berbagai bidang dengan tetap memperhatikan koridor pelaksanaan rencana pembangunan jangka menengah. Gelora pemilu akan menjadi manifestasi tahun terakhir pelaksanaan RPJMN Tahun 2020-2024, dan juga notasi krusial perencanaan pembangunan jangka menengah periode berikutnya.

Melalui RKP Tahun 2024, pemerintah berkomitmen untuk memberikan arahan pelaksanaan pembangunan nasional melalui (1) kebijakan prioritas nasional yang komprehensif dan sistematis, (2) kerangka pendanaan, (3) kerangka kelembagaan, (4) kerangka regulasi, serta (5) kerangka evaluasi dan pengendalian, dalam melaksanakan pembangunan nasional. Penyusunan RKP mengacu pada regulasi yang tertuang dalam Undang-Undang (UU) No. 25 Tahun 2004 tentang Sistem Perencanaan Pembangunan Nasional (SPPN) dan Peraturan Pemerintah (PP) No. 17 Tahun 2017 tentang Sinkronisasi Proses Perencanaan dan Penganggaran Pembangunan Nasional.

Dalam upaya menjaga kesinambungan RKP dengan RPJMN, serta mengoptimalkan efektivitas pengendalian pembangunan untuk mengawal pencapaian sasaran pembangunan jangka menengah, tujuh agenda pembangunan dalam RPJMN Tahun 2020-2024 tetap dilaksanakan sebagai Prioritas Nasional (PN) dalam RKP Tahun 2024 terdiri dari (1) memperkuat ketahanan ekonomi untuk pertumbuhan yang berkualitas dan berkeadilan; (2) mengembangkan wilayah untuk mengurangi kesenjangan dan menjamin pemerataan; (3) meningkatkan sumber daya manusia berkualitas dan berdaya saing; (4) revolusi mental dan pembangunan kebudayaan; (5) memperkuat infrastruktur untuk mendukung pengembangan ekonomi dan pelayanan dasar; (6) membangun lingkungan hidup, meningkatkan ketahanan bencana, dan perubahan iklim; serta (7) memperkuat stabilitas polhukhankam dan transformasi pelayanan publik.

Tema RKP diarahkan untuk menjaga kesinambungan dan konsistensi pembangunan tahunan, serta sebagai upaya untuk membaurkan dinamika perubahan lingkungan yang terjadi secara tahunan ke dalam skenario pembangunan dalam RKP, dengan tetap

memperhatikan koridor RPJMN. Pada RKP Tahun 2023 pemerintah berkomitmen untuk mengembalikan *trajectory* pertumbuhan ekonomi dan indikator makro lainnya pada kondisi prapandemi COVID-19. Sebagai upaya mewujudkan hal tersebut, RKP Tahun 2023 mendorong transformasi ekonomi sebagai *game changer* menuju Indonesia Maju. Transformasi ekonomi berorientasi pada peningkatan produktivitas, terutama dalam peningkatan nilai tambah di dalam dan antarsektor ekonomi, dan pergeseran tenaga kerja dari sektor informal yang bernilai tambah relatif rendah menuju sektor formal yang bernilai tambah tinggi sehingga mendorong peningkatan pertumbuhan potensial jangka panjang. Peningkatan produktivitas juga diarahkan untuk menciptakan pembangunan inklusif dan berkelanjutan melalui (1) pertumbuhan dan perkembangan ekonomi; (2) pemerataan pendapatan dan pengurangan kemiskinan; dan (3) perluasan akses dan kesempatan.

Untuk menjaga kesinambungan dan konsistensi antara pembangunan tahun 2023-2024, maka tema pembangunan RKP Tahun 2024 ditetapkan yaitu "**Mempercepat Transformasi Ekonomi yang Inklusif dan Berkelanjutan**". Secara visual, kerangka pikir tema dimaksud ditunjukkan sebagai berikut.



Sumber: Kementerian PPN/Bappenas, 2023

Gambar. 4.1 Kerangka Pikir Tema RKP Tahun 2024

4.1.2 Telaahan Tujuan dan Sasaran Pembangunan Provinsi Jawa Barat Tahun 2024

Pembangunan Provinsi Jawa Barat pada tahun 2024 mengusung tema “Melanjutkan Kemandirian Jawa Barat” melalui penjabaran tujuan dan sasaran pembangunan Provinsi Jawa Barat. Adapun tujuan dan sasaran RKPD Provinsi Jawa Barat Tahun 2024 adalah sebagai berikut:

Tabel 4.1
Tujuan dan Sasaran Pembangunan Provinsi Jawa Barat Tahun 2024

Tujuan		Sasaran	
1.	Terwujudnya Sumber Daya Manusia Yang Berkualitas dan Berdaya Saing	1.	Meningkatnya Akses Pendidikan Masyarakat
		2.	Meningkatnya derajat kesehatan masyarakat
		3.	Meningkatnya Taraf Hidup Masyarakat
		4.	Meningkatnya Pemberdayaan Perempuan, dan perlindungan anak, serta pembangunan pemuda
		5.	Terkendalinya pertumbuhan dan distribusi penduduk
2.	Terwujudnya Pertumbuhan Ekonomi Yang Inklusif dan Berkelanjutan	1.	Meningkatnya pertumbuhan sektor perindustrian dan perdagangan
		2.	Meningkatnya pertumbuhan sektor pertanian, kehutanan, kelautan, perikanan dan ketahanan pangan
		3.	Meningkatnya pertumbuhan sektor Penyediaan akomodasi makan dan minum
		4.	Meningkatnya nilai investasi dan kualitas usaha yang disertai dengan meningkatnya daya saing dan penempatan tenaga kerja
3.	Terwujudnya Pemerataan Pembangunan Wilayah yang didukung Infrastruktur Berkualitas dan Lingkungan yang Berkelanjutan	1.	Meningkatnya konektivitas antar wilayah dan pelayanan infrastruktur
		2.	Meningkatnya Kualitas infrastruktur
		3.	Meningkatnya Kualitas Perumahan dan Permukiman
		4.	Meningkatnya kualitas lingkungan hidup
		5.	Meningkatnya pembangunan rendah karbon dan menurunnya risiko bencana
		6.	Meningkatnya Pemerataan Pembangunan di wilayah Perdesaan
4.	Terciptanya demokrasi dan	1.	Meningkatnya kebebasan, kesetaraan, dan kapasitas lembaga demokrasi

Tujuan		Sasaran	
	bikrokrasi yang berkualitas dan didukung oleh inovasi daerah	2.	Meningkatnya Kualitas dan Kapasitas Tata Kelola Pemerintahan Daerah
		3.	Meningkatnya penerapan inovasi daerah dalam pembangunan

Sumber : Rancangan Akhir RKPD Provinsi Jawa Barat Tahun 2024.

4.2 Prioritas dan Sasaran Pembangunan Tahun 2024

4.2.1 Prioritas Pembangunan Nasional Tahun 2024

Arah kebijakan dan strategi pembangunan nasional tahun 2024 selanjutnya dituangkan ke dalam tujuh Prioritas Nasional (PN) RKP Tahun 2024. Tujuh PN merupakan Agenda Pembangunan yang termuat dalam RPJMN Tahun 2020–2024 dan tetap dipertahankan pada RKP Tahun 2024 sebagai pelaksanaan kerangka tema, arah kebijakan, dan strategi pembangunan. Hal ini bertujuan untuk menjaga kesinambungan pembangunan serta mengoptimalkan efektivitas pengendalian pencapaian sasaran pembangunan jangka menengah. Ketujuh PN RKP Tahun 2024 disampaikan dalam infografis di bawah ini.



Sumber: Kementerian PPN/Bappenas, 2023

Gambar. 4.2 Prioritas Nasional RKP Tahun 2024

4.2.2 Prioritas Pembangunan Jawa Barat Tahun 2024

Prioritas pembangunan daerah disusun dengan menerapkan konsep THIS, yaitu 1) **Tematik** (disesuaikan dengan isu strategis dan tema pembangunan); 2) **Holistik** (menyelesaikan permasalahan secara komprehensif dari hulu sampai hilir; 3) **Integratif** (melibatkan berbagai Perangkat Daerah Provinsi dan terintegrasi dengan Pemerintah Pusat dan Kabupaten/Kota); dan 4) **Spasial** (mengacu pada kebijakan penataan ruang dan kebijakan kewilayahan).

Prioritas Pembangunan daerah Provinsi Jawa Barat tahun 2024 sebagaimana tabel berikut:

Tabel 4.2
Prioritas Pembangunan Daerah Provinsi Jawa Barat
Tahun 2024

No	Prioritas
1	Prioritas 1 , yaitu Pertumbuhan Ekonomi Berbasis Inovasi, Penguatan Sistem Ketahanan Pangan Berkelanjutan, serta Pengembangan Pariwisata
2	Prioritas 2 , yaitu Reformasi Sistem Pendidikan dan Pemajuan Kebudayaan serta Pendidikan Agama;
3	Prioritas 3 , yaitu Penguatan Sistem Kesehatan Daerah;
4	Prioritas 4 , yaitu Penguatan Sistem Perlindungan Sosial dan Kesiapsiagaan Penanggulangan Risiko Bencana;
5	Prioritas 5 , yaitu Pengembangan Infrastruktur Konektivitas Wilayah dan Pengelolaan Lingkungan Hidup serta Gerakan Membangun Desa;
6	Prioritas 6 , yaitu Inovasi Pelayanan Publik dan Penataan Daerah.

Sumber : RKPD Provinsi Jawa Barat Tahun 2024.

Yang menjadi catatan khusus pada saat penyusunan RKPD Provinsi Jawa Barat tahun 2024, dilaksanakan dalam masa transisi dokumen perencanaan Jangka Menengah Daerah Provinsi Jawa Barat, yaitu dari RPJMD Provinsi Jawa Barat Tahun 2018 – 2023 (Peraturan Daerah Provinsi Jawa Barat Nomor 8 Tahun 2019) ke RPD Provinsi Jawa Barat 2024 – 2026 (Peraturan Gubernur Jawa Barat Nomor 25 Tahun 2023,

disahkan pada tanggal 27 April 2023). Dimana di dalam RPJMD Provinsi Jawa Barat Tahun 2018 – 2023, disebutkan bahwa Prioritas Pembangunan Provinsi Jawa Barat terdiri atas:

1. Gerakan Membangun Desa;
2. Inovasi Pelayanan Publik dan Penataan Daerah;
3. Pemulihan dan Pertumbuhan Ekonomi Kerakyatan berbasis Inovasi;
4. Pendidikan Agama dan Tempat Ibadah Juara;
5. Pengembangan Destinasi dan Infrastruktur Pariwisata;
6. Pengembangann Infrastruktur Konektivitas Wilayah dan Pengelolaan Lingkungan Hidup;
7. Penguatan Sistem Ketahanan Pangan Berkelanjutan;
8. Reformasi Sistem Kesehatan Daerah;
9. Reformasi Sistem Kesiapsiagaan Penanggulangan Risiko Bencana;
10. Reformasi Sistem Pendidikan dan Pemajuan Kebudayaan;
11. Reformasi Sistem Perlindungan Sosial.

Kesebelas prioritas pembangunan ini tercantum di dalam SIPD RI pada saat penyusunan RKPD 2024, sedangkan 6 prioritas pembangunan Provinsi Jawa Barat yang tercantum dalam RPD Provinsi Jawa Barat 2024-2026 belum digunakan pada saat penyusunan RKPD 2024.

Pemetaan keterkaitan antara 6 prioritas pembangunan dalam RPD Provinsi Jawa Barat 2024-2026 dengan 11 prioritas pembangunan dalam RPJMD Provinsi Jawa Barat 2018-2023 adalah sebagai berikut:

Tabel 4.3
Pemetaan Keterkaitan Prioritas Pembangunan pada RPD Provinsi Jawa Barat 2024-2026 dengan Prioritas Pembangunan pada RPJMD Provinsi Jawa Barat 2018-2023

Prioritas Pembangunan Provinsi (RKPD 2024 dan RPD 2024-2026)	Prioritas Pembangunan Provinsi Jawa Barat (RPJMD 2018-2023)
Pertumbuhan Ekonomi Berbasis Inovasi, Penguatan Sistem Ketahanan Pangan Berkelanjutan serta Pengembangan Pariwisata	Pemulihan dan Pertumbuhan Ekonomi Kerakyatan Berbasis Inovasi
	Pengembangan Destinasi dan Infrastruktur Pariwisata
	Penguatan Sistem Ketahanan Pangan Berkelanjutan
Reformasi Sistem Pendidikan dan Pemajuan Kebudayaan serta Pendidikan Agama	Pendidikan Agama dan Tempat Ibadah Juara
	Reformasi Sistem Pendidikan dan Pemajuan Kebudayaan
Penguatan Sistem Kesehatan Daerah	Reformasi Sistem Kesehatan Daerah
Penguatan Sistem Perlindungan Sosial dan Kesiapsiagaan Penanggulangan Risiko Bencana	Reformasi Sistem Kesiapsiagaan Penanggulangan Risiko Bencana
	Reformasi Sistem Perlindungan Sosial
Pengembangan Infrastruktur Konektivitas Wilayah dan Pengelolaan Ligmungan Hidup serta Gerakan Membangun Desa	Pengembangan Infrastruktur Konektivitas Wilayah dan Pengelolaan Lingkungan Hidup
	Gerakan Membangun Desa
	Pengembangan Destinasi dan Infrastruktur Pariwisata
Inovasi Pelayanan Publik, Penataan Daerah dan Stabilitas Politik, Hukum, Hak Asasi Manusia dan Keamanan	Inovasi Pelayanan Publik dan Penataan Daerah

Sumber : Hasil analisa Bappeda Kab. Karawang berdasarkan Peraturan Daerah Provinsi Jawa Barat Nomor 8 Tahun 2019 Tentang Rencana Pembangunan Jangka Menenagah Daerah Provinsi Jawa Barat Tahun 2018-2023 dan Peraturan Gubernur Provinsi Jawa Barat Nomor 25 Tahun 2023 Tentang Rencana Pembangunan Daerah Provinsi Jawa Barat Tahun 2024-2026

4.2.3 Telaahan Tujuan, Sasaran dan Prioritas Pembangunan Kabupaten Karawang Tahun 2024.

Tahun 2024 merupakan tahun keempat pelaksanaan RPJMD Kabupaten Karawang Periode 2021-2026. Visi dari Bupati dan Wakil Bupati Terpilih Tahun 2021-2024, adalah:

‘Mewujudkan Karawang Mandiri, Bermartabat dan Sejahtera’

Pernyataan visi Bupati terpilih Tahun 2021-2026 memiliki makna sebagai berikut:

1. Mandiri

Mandiri mengandung makna sikap dan mental Pemerintahan dan Masyarakat Kabupaten Karawang untuk bertindak bebas, benar dan bermanfaat sehingga mampu mengatur dirinya sendiri dalam menyelesaikan semua masalah yang dihadapi.

2. Bermartabat

Bermartabat mengandung makna kedudukan yang menjadi kehormatan bagi Pemerintahan dan Masyarakat Kabupaten Karawang sehingga memiliki jati diri dan daya saing terutama lingkup Jawa Barat dan Nasional.

3. Sejahtera

Sejahtera mengandung makna makmur, terlepas dari segala macam kesulitan dengan meningkatnya kualitas kehidupan dan tercukupinya kebutuhan dasar pokok masyarakat Karawang seperti: sandang, pangan, papan, kesehatan, pendidikan, lapangan kerja, infrastruktur pendukung serta lingkungan hidup yang terjaga.

Visi Pembangunan Kabupaten Karawang meliputi perkotaan dan perdesaan sebagai pusat dan lokasi kegiatan sosial ekonomi dari wilayah tersebut. Dari segi pemerintahan, visi pembangunan daerah merupakan usaha untuk mengembangkan dan memperkuat pemerintahan daerah untuk makin mantapnya otonomi daerah yang nyata, dinamis, serasi dan bertanggung jawab. Pembangunan daerah di

Kabupaten Karawang memiliki dua aspek yaitu: bertujuan memacu pertumbuhan ekonomi dan sosial di daerah yang relatif terbelakang, dan untuk lebih memperbaiki dan meningkatkan kemampuan daerah dalam melaksanakan pembangunan melalui kemampuan menyusun perencanaan sendiri dan pelaksanaan program serta kegiatan secara efektif.

Misi adalah rumusan umum mengenai upaya-upaya yang akan dilaksanakan untuk mewujudkan visi. Rumusan misi yang baik membantu lebih jelas penggambaran visi yang ingin dicapai dan menguraikan upaya-upaya apa yang harus dilakukan. Misi Bupati dan Wakil Bupati Kabupaten Karawang terpilih untuk periode tahun 2021 sampai dengan 2026 adalah sebagai berikut:

1. Misi pertama **Terwujudnya sumberdaya manusia yang berkualitas dan berdaya saing;**

Misi ini bertujuan untuk meningkatkan kualitas SDM yang berkarakter dan memiliki daya saing yang tinggi dalam hal pendidikan, kesehatan melalui pengendalian penduduk, pemberdayaan perempuan dan perlindungan terhadap anak, dan pembinaan olahraga. Selain itu meningkatkan pendapatan masyarakat dan kesejahteraan masyarakat dengan menekan angka pengangguran serta memberikan jaminan dan perlindungan sosial kepada anak terlantar, lansia terlantar, disabilitas terlantar dan gelandangan.

2. Misi kedua **Terwujudnya ekonomi kerakyatan yang kreatif, prduktif dan berdaya saing serta berbasis pada potensi lokal;**

Misi ini ditujukan untuk meningkatkan pertumbuhan ekonomi berkelanjutan yang mendorong investasi dengan mengutamakan potensi unggulan daerah yang terdiri dari pertanian, pariwisata, perindustrian, koperasi UMKM serta perikanan dan kelautan.

3. Misi ketiga **Terwujudnya tata kelola lingkungan hidup yang aman, nyaman dan mendukung proses pembangunan yang berkesinambungan;**

Misi ini ditujukan untuk mewujudkan prinsip berkelanjutan dalam pembangunan serta berkesinambungan dalam pengelolaan lingkungan hidup. Selain itu juga untuk menurunkan kesenjangan pembangunan antar wilayah khususnya dalam penyediaan sarana dan prasarana.

4. Misi keempat **Terwujudnya tata kelola pemerintahan yang baik dan pelayanan publik yang berkualitas**

Misi ini ditujukan untuk mewujudkan tata kelola pemerintahan yang baik dan bersih. Hal ini akan dimulai dengan perencanaan yang matang, penganggaran yang wajar, pelaksanaan yang bertanggungjawab dan sesuai dengan target serta pengawasan yang berjenjang dan ketat. Semua hal itu dilakukan berbasis elektronik, sehingga mempermudah dalam pelayanan kepada masyarakat.

4.2.4 Tujuan dan Sasaran Kabupaten Karawang

Tujuan pembangunan daerah adalah penjabaran atau implementasi dari pernyataan visi dan misi yang menunjukkan hasil akhir rencana pembangunan pada jangka waktu tertentu, dengan memperhatikan permasalahan dan isu strategis daerah. Tujuan menunjukkan suatu upaya untuk mencapai kondisi yang ingin dicapai di masa datang namun tetap diselaraskan dengan amanat pembangunan Provinsi Jawa Barat dan Nasional. Tujuan pembangunan daerah Kabupaten Karawang Tahun 2021-2026 merupakan penjabaran dari 4 misi Bupati dan Wakil Bupati terpilih.

Sasaran adalah rumusan kondisi yang menggambarkan tercapainya tujuan, berupa hasil pembangunan Daerah/ Perangkat Daerah yang diperoleh dari pencapaian *outcome*

program Perangkat Daerah. Berikut disajikan tujuan dan sasaran berdasar misi RPJMD Kabupaten Karawang

Tabel 4.4
Hubungan Misi dan Tujuan/ Sasaran Kabupaten Karawang

Misi	Tujuan	Sasaran
1. Terwujudnya sumber daya manusia yang berkualitas dan berdaya saing	Terwujudnya sumber daya manusia yang sehat, cerdas dan berkarakter	Terpenuhinya kebutuhan dasar masyarakat bidang pendidikan dan literasi
		Terpenuhinya kebutuhan dasar masyarakat bidang kesehatan
		Meningkatnya pengarusutamaan gender serta perlindungan terhadap perempuan dan anak
	Meningkatnya kesejahteraan dan jaminan perlindungan masyarakat	Meningkatnya pendapatan masyarakat dan daya beli masyarakat serta pemberian jaminan dan perlindungan sosial
2. Terwujudnya ekonomi kerakyatan yang kreatif, produktif dan berdaya saing serta berbasis pada potensi lokal;	Terwujudnya ekonomi kerakyatan yang kreatif, inovatif dan berbasis pada potensi unggulan daerah	Meningkatnya aktivitas perekonomian yang berkelanjutan
		Terwujudnya destinasi pariwisata yang berdaya saing dan unggul dan pengembangan ekonomi kreatif
		Meningkatnya kontribusi industri pengolahan dalam pembangunan ekonomi
3. Terwujudnya tata kelola lingkungan hidup yang aman, nyaman dan mendukung proses pembangunan yang berkesinambungan	Terwujudnya prinsip pengelolaan lingkungan hidup dan sumber daya alam yang berkelanjutan dan berkesinambungan	Meningkatnya kualitas lingkungan hidup di Kabupaten Karawang
		Meningkatnya upaya pengurangan resiko bencana melalui adaptasi dan mitigasi
	Meningkatkan kualitas infrastruktur daerah	Meningkatnya pemerataan dan kualitas infrastruktur wilayah
		Tercapainya universal akses (Kumuh, air bersih, pengelolaan sampah dan limbah domestik)
4. Terwujudnya tata kelola pemerintahan yang baik dan pelayanan publik yang berkualitas	Terwujudnya tata kelola pemerintahan yang transparan, partisipatif, koordinatif dan akuntabel serta berorientasi kebutuhan	Terwujudnya tata kelola pemerintahan dan keuangan daerah yang transparan, akuntabel dan kapabel
		Terwujudnya implementasi teknologi informasi dalam peningkatan pelayanan bagi masyarakat
		Terwujudnya ketentraman dan ketertiban, perlindungan masyarakat

Sumber : RPJMD Kabupaten Karawang Tahun 2021-2026

4.2.5 Isu Strategis, Strategi, Arah Kebijakan dan Prioritas Pembangunan Daerah Kabupaten Karawang

Berdasarkan Peraturan Menteri Dalam Negeri Nomor 86 Tahun 2017, isu strategis adalah kondisi/hal yang harus diperhatikan atau dikedepankan dalam perencanaan pembangunan daerah karena dampaknya yang signifikan bagi daerah. Kondisi/kejadian yang menjadi isu strategis adalah keadaan yang apabila tidak diantisipasi akan menimbulkan kerugian lebih besar atau sebaliknya, dalam hal tidak dimanfaatkan, akan menghilangkan peluang meningkatkan kesejahteraan masyarakat dalam jangka panjang. Karakteristik isu strategis adalah kondisi/hal bersifat penting, mendasar, berjangka panjang, mendesak, bersifat kelembagaan/keorganisasian dan menentukan tujuan dimasa yang akan datang.

Perumusan isu strategis Kabupaten Karawang tahun 2024 disusun berdasarkan hasil evaluasi pelaksanaan pembangunan, kondisi tahun 2022 arah kebijakan dari RPJMD dan arah kebijakan RKP serta memperhatikan dinamika isu strategis global dan nasional seperti fenomena Kejadian Luar Biasa (KLB) Wabah Pandemi COVID- 19 yang mengharuskan Pemerintah Kabupaten Karawang melakukan refocussing dan realokasi APBD Tahun Anggaran 2021. Hal ini mengakibatkan tidak optimalnya kinerja penyelenggaraan pemerintahan daerah di tahun 2021. Isu Strategis Pembangunan Kabupaten Karawang Tahun 2021 – 2026 adalah :

1. Pembangunan dan Peningkatan Kualitas Sumberdaya Manusia

Peningkatan kualitas dan daya saing SDM, yaitu manusia yang sehat dan cerdas, adaptif, inovatif, terampil dan berkarakter.

2. Membangun Ekonomi Kerakyatan

Memperkuat ketahanan ekonomi untuk pertumbuhan yang berkualitas dan berkeadilan. Pengembangan destinasi

unggulan melalui perbaikan aksesibilitas, atraksi dan amenitas di destinasi pariwisata prioritas. Akselerasi peningkatan nilai tambah pertanian, perikanan dan ekonomi kreatif.

3. Reformasi Birokrasi dan Tata Kelola Pemerintahan

Reformasi birokrasi pelayanan publik dan penyelenggaraan e-government.

4. Kualitas Lingkungan Hidup dan Kawasan Permukiman

Pembangunan di Kabupaten Karawang perlu memperhatikan daya dukung sumberdaya alam dan daya tampung lingkungan hidup, penanganan persampahan, kerentanan bencana dan perubahan iklim.

5. Pembangunan Infrastruktur Pendukung

Memperkuat infrastruktur untuk mendukung pengembangan ekonomi dan pelayanan dasar. Perkuatan Infrastruktur ditujukan untuk mendukung aktivitas perekonomian serta mendorong pemerataan pembangunan nasional.

Perumusan program pembangunan daerah bertujuan untuk menggambarkan keterkaitan antara bidang urusan pemerintahan daerah dengan rumusan indikator kinerja sasaran yang menjadi acuan penyusunan program pembangunan jangka menengah daerah berdasarkan strategi dan arah kebijakan yang ditetapkan.

RPJMD tahun 2021-2026 juga melaksanakan 5 prioritas kepala daerah terpilih. Berikut ini Lima (5) Prioritas Pembangunan Daerah.

1. Peningkatan Sumberdaya Manusia yang berkualitas dan Berdaya Saing
 - a. Peningkatan pelayanan kesehatan;
 - b. Peningkatan pemerataan layanan pendidikan yang berkualitas;
 - c. Pengendalian penduduk;
 - d. Pengentasan kemiskinan;

- e. Peningkatan produktivitas dan daya saing sumberdaya manusia;
 - f. Peningkatan kualitas anak dan perempuan
 - g. Penguatan pelaksanaan perlindungan social;
 - h. Peningkatan sarana dan prasarana peribadatan untuk menciptakan masyarakat kabupaten karawang yang berakhlak mulia;
 - i. Penempatan Difabel atau Anak Berkebutuhan Khusus di tempat-tempat kerja yang memungkinkan dengan difasilitasi oleh Pemerintah Daerah;
 - j. Sekolah Inklusif untuk anak berkebutuhan khusus (ABK);
 - k. Rumah Singgah.
2. Penguatan Ekonomi Kerakyatan yang berbasis potensi lokal serta ekonomi kreatif
- a. Pengelolaan sumberdaya ekonomi yang mencakup pemenuhan pangan, pertanian, dan perikanan;
 - b. Mengakselerasi peningkatan nilai tambah pertanian dan perikanan serta peningkatan pariwisata dan ekonomi kreatif;
 - c. Penguatan kebijakan pembangunan yang mendukung kegiatan produktif, penciptaan lapangan kerja layak, kewirausahaan, kreativitas dan inovasi, dan mendorong formalisasi dan pertumbuhan usaha mikro, kecil, dan menengah, termasuk melalui akses terhadap jasa keuangan;
 - d. Menyusun dan melaksanakan kebijakan untuk mempromosikan pariwisata berkelanjutan yang menciptakan lapangan kerja dan mempromosikan budaya dan produk lokal;
 - e. Menjalin kemitraan dengan sektor swasta untuk berpartisipasi dalam pengembangan ekonomi kreatif.
3. Lingkungan Hidup yang berkelanjutan, peningkatan ketahanan bencana dan perubahan iklim
- a. Peningkatan kualitas Lingkungan Hidup;
 - b. Peningkatan ketahanan bencana dan perubahan iklim;

- c. Pengelolaan dan ketahanan sumberdaya air;
 - d. Penyediaan ruang publik dan ruang terbuka hijau yang aman, inklusif dan mudah dijangkau terutama untuk perempuan dan anak, manula dan penyandang difabilitas;
 - e. Mengurangi produksi limbah/sampah melalui pencegahan, pengurangan, daur ulang, dan penggunaan kembali;
 - f. Mengurangi dampak lingkungan perkotaan per kapita yang merugikan, termasuk dengan memberi perhatian khusus pada kualitas udara, termasuk penanganan sampah kota.
4. Pengelolaan Pemerintahan yang bersih, efektif dan terpercaya
- a. Reformasi kelembagaan birokrasi untuk pelayanan publik yang berkualitas;
 - b. Penguatan Sistem Pemerintahan Berbasis Elektronik (SPBE);
 - c. Penguatan tata kelola kependudukan;
 - d. Penguatan tata kelola perijinan;
 - e. Penguatan APIP untuk menciptakan pemerintahan yang bersih.
5. Penguatan infrastruktur penunjang untuk mendukung pengembangan ekonomi dan pelayanan dasar.
- a. Membangun konektivitas infrastruktur dalam rangka akselerasi pertumbuhan ekonomi daerah;
 - b. Ketersediaan serta pengelolaan air bersih dan sanitasi layak yang berkelanjutan;
 - c. Penguatan akses terhadap perumahan yang layak, aman, terjangkau, termasuk penataan kawasan kumuh, serta akses terhadap pelayanan dasar perkotaan.

Adapun Keterkaitan Antara Permasalahan Pembangunan , Isu Strategis dengan Program Prioritas Pembangunan Daerah, dapat dilihat pada tabel berikut:

Tabel 4.5
Keterkaitan Antara Permasalahan Pembangunan, Isu Strategis
dengan Program Prioritas Pembangunan Daerah

NO	PERMASALAH PEMBANGUNAN	ISU STRATEGIS	PROGRAM PRIORITAS PEMBANGUNAN
1	(1) Masih tingginya tingkat kemiskinan, pengangguran, masalah sosial dan keamanan; (2) Masih rendahnya kualitas sumber daya manusia;	Pembangunan dan Peningkatan Kualitas Sumberdaya Manusia	Program Peningkatan Sumberdaya Manusia yang berkualitas dan Berdaya Saing :
			a) Peningkatan pelayanan kesehatan;
			b) Peningkatan pemerataan layanan pendidikan yang berkualitas;
			c) Pengendalian penduduk;
			d) Pengentasan kemiskinan;
			e) Peningkatan produktivitas dan daya saing sumberdaya manusia;
			f) Peningkatan kualitas anak dan perempuan;
2	Pertumbuhan ekonomi daerah mengalami fluktuasi;	Membangun Ekonomi Kerakyatan	Program Penguatan Ekonomi Kerakyatan yang berbasis potensi lokal serta ekonomi kreatif :
			a) Pengelolaan sumberdaya ekonomi yang mencakup pemenuhan pangan, pertanian, dan perikanan;
			b) Mengakselerasi peningkatan nilai tambah pertanian dan perikanan serta peningkatan pariwisata dan ekonomi kreatif;
			c) Penguatan kebijakan pembangunan yang mendukung kegiatan produktif, penciptaan lapangan kerja layak, kewirausahaan, kreativitas dan inovasi, dan mendorong formalisasi dan pertumbuhan usaha mikro, kecil, dan menengah, termasuk melalui akses terhadap jasa keuangan;
3	Masih belum optimalnya pelayanan infrastruktur pendukung yang terintegrasi	Pembangunan Infrastruktur Pendukung	d) Menyusun dan melaksanakan kebijakan untuk mempromosikan pariwisata berkelanjutan yang menciptakan lapangan kerja dan mempromosikan budaya dan produk lokal.
			Program Penguatan infrastruktur penunjang untuk mendukung pengembangan ekonomi dan pelayanan dasar :
			a) Membangun konektivitas infrastruktur dalam rangka akselerasi pertumbuhan ekonomi daerah;

NO	PERMASALALAH PEMBANGUNAN	ISU STRATEGIS	PROGRAM PRIORITAS PEMBANGUNAN
			b) Ketersediaan serta pengelolaan air bersih dan sanitasi layak yang berkelanjutan; c) Penguatan akses terhadap perumahan yang layak, aman, terjangkau, termasuk penataan kawasan kumuh, serta akses terhadap pelayanan dasar perkotaan.
4	Meningkatnya kerusakan dan pencemaran lingkungan dan belum optimalnya penanganan sampah	Kualitas Lingkungan Hidup dan Kawasan Permukiman	Program Lingkungan Hidup yang berkelanjutan, peningkatan ketahanan bencana dan perubahan iklim : a) Peningkatan kualitas Lingkungan Hidup; b) Peningkatan ketahanan bencana dan perubahan iklim; c) Pengelolaan dan ketahanan sumberdaya air; d) Penyediaan ruang publik dan ruang terbuka hijau yang aman, inklusif dan mudah dijangkau terutama untuk perempuan dan anak, manula dan penyandang difabilitas; e) Mengurangi produksi limbah/sampah melalui pencegahan, pengurangan, daur ulang, dan penggunaan kembali; f) Mengurangi dampak lingkungan perkotaan per kapita yang merugikan, termasuk dengan memberi perhatian khusus pada kualitas udara, termasuk penanganan sampah kota.
5	Masih belum optimalnya kinerja pemerintah daerah dan pelayanan publik kepada masyarakat,	Reformasi Birokrasi dan Tata Kelola Pemerintahan	Program Pengelolaan Pemerintahan yang bersih, efektif dan terpercaya : a) Reformasi kelembagaan birokrasi untuk pelayanan publik yang berkualitas; b) Penguatan Sistem Pemerintahan Berbasis Elektronik (SPBE); c) Penguatan tata kelola kependudukan; d) Penguatan tata kelola perijinan.

Sumber : RPJMD Kabupaten Karawang Tahun 2021-2026 dan diolah Bappeda Kabupaten Karawang Tahun 2022

Adapun Tema RKPD Kabupaten Karawang Tahun 2024 adalah **“Lingkungan Hidup yang berkelanjutan, peningkatan ketahanan bencana dan perubahan iklim”**. Tema tersebut diarahkan untuk mencapai Prioritas Pembangunan Kabupaten

Karawang Tahun 2024, dengan Prioritas Pembangunan sebagai berikut :

- 1) Peningkatan kualitas Lingkungan Hidup;
- 2) Peningkatan ketahanan bencana dan perubahan iklim;
- 3) Pengelolaan dan ketahanan sumber daya air;
- 4) Penyediaan ruang publik dan ruang terbuka hijau yang aman, inklusif dan mudah dijangkau terutama untuk perempuan dan anak, manula dan penyandang difabilitas;
- 5) Mengurangi produksi limbah/sampah melalui pencegahan, pengurangan, daur ulang, dan penggunaan Kembali;
- 6) Mengurangi dampak lingkungan perkotaan per kapita yang merugikan, termasuk dengan memberi perhatian khusus pada kualitas udara, termasuk penanganan sampah kota.

Untuk Program pemulihan ekonomi pasca pandemi COVID-19 ditahun 2023 meliputi:

Tabel 4.6
Program/Kegiatan Pemulihan Ekonomi Dalam Rangka Penanganan Dampak Pandemi COVID-19

No	Urusan Pemerintah	Program/Kegiatan Pemulihan Ekonomi	Rencana Alokasi Anggaran (Rp)	Perangkat Daerah penanggungjawab/ Stakeholder terkait
1	2	3	4	5
1	Koperasi, Usaha Kecil, dan Menengah	Program Pemberdayaan Usaha Menengah, Usaha Kecil, dan Usaha Mikro (UMKM)		Dinas Koperasi UKM
		Kegiatan Pemberdayaan Usaha Mikro yang Dilakukan melaluiPendataan, Kemitraan, Kemudahan Perizinan, Penguatan Kelembagaan dan Koordinasi dengan Para Pemangku Kepentingan	800.000.000,00	
		Program Pengembangan UMKM		
		Kegiatan Pengembangan Usaha Mikro dengan Orientasi Peningkatan Skala Usaha menjadi Usaha Kecil	1.200.000.000,00	
2	Pariwisata	Program Pemasaran Pariwisata		Dinas Pariwisata dan Kebudayaan
		Kegiatan Pemasaran Pariwisata Dalam dan Luar Negeri Daya Tarik Destinasi dan Kawasan Strategis Pariwisata Kabupaten/Kota	1.340.000.000	
		Program Peningkatan DayaTarik Destinasi Pariwisata /		
		Kegiatan Pengelolaan Destinasi Pariwisata Kabupaten/Kota	1.343.719.800	
		Program Pengembangan Sumber Daya Pariwisata dan Ekonomi Kreatif		

No	Urusan Pemerintah	Program/Kegiatan Pemulihan Ekonomi	Rencana Alokasi Anggaran (Rp)	Perangkat Daerah penanggungjawab/ Stakeholder terkait
		Kegiatan Pelaksanaan Peningkatan Kapasitas Sumber Daya Manusia Pariwisata dan Ekonomi Kreatif Tingkat Dasar	1.863.101.000	
3	Kebudayaan	Program Pelestarian dan Pengelolaan Cagar Budaya		
		Kegiatan Pengelolaan Cagar Budaya Peringkat Kabupaten/Kota	1.097.234.000	
4	Pertanian	Program Penyediaan Dan Pengembangan Sarana Pertanian		Dinas Pertanian dan Ketahanan Pangan
		Kegiatan Pengawasan Penggunaan Sarana Pertanian	150.000.000	
		Kegiatan Penyediaan Benih/Bibit Ternak dan Hijauan Pakan Ternak yang Sumbernya dalam 1 (satu) Daerah Kabupaten/Kota Lain	229.005.000	
		Program Penyediaan dan Pengembangan Prasarana Pertanian		
		Kegiatan Pengelolaan Wilayah Sumber Bibit Ternak dan Rumpun/Galur Ternak dalam Daerah Kabupaten/ Kota	75.000.500	
		Program Pengendalian dan Penanggulan Bencana Pertanian		
		Kegiatan Pengendalian dan Penanggulan Bencana Pertanian Kabupaten/Kota	85.600.000	
5	Pangan	Program Peningkatan Diversifikasi dan Ketahan Pangan Masyarakat		
		Kegiatan Pengelolaan Keseimbangan Cadangan Pangan Kabupaten/Kota	675.000.000	
6	Kelautan dan Perikanan	Program Pengelolaan Perikanan Tangkap		Dinas Perikanan
		Kegiatan Pengelolaan Penangkapan Ikan di Wilayah Sungai, Danau, Waduk, Rawa, dan Genangan Air Lainnya yang Dapat Diusahakan dalam 1 (Satu) Daerah Kabupaten/ Kota	280.000.000	
		Program Pengelolaan Perikanan Budidaya		
		Kegiatan Pengelolaan Pembudidayaan Ikan	130.400.000	
		Program Pengolahan dan Pemasaran Hasil Perikanan		
		Kegiatan Pembinaan Mutu dan Keamanan Hasil Perikanan bagi Usaha Pengolahan dan Pemasaran Skala Mikro dan Kecil	300.000.000	
		Kegiatan Penyediaan dan Penyaluran Bahan Baku Industri Pengolahan Ikan dalam 1 (satu) Daerah Kabupaten/Kota	461.122.700	
7	Perdagangan	Program Pengembangan Ekspor		Dinas Perindustrian dan Perdagangan
		Kegiatan Penyelenggaraan Promosi Dagang Melalui Pameran Dagang dan Misi Dagang bagi Produk Ekspor Unggulan yang Terdapat pada 1 (Satu) Daerah Kabupaten/Kota	55.933.800	
		Program Stabilisasi Harga Barang Kebutuhan Pokok Dan Barang Penting		

No	Urusan Pemerintah	Program/Kegiatan Pemulihan Ekonomi	Rencana Alokasi Anggaran (Rp)	Perangkat Daerah penanggungjawab/ Stakeholder terkait
		Kegiatan Pengendalian Harga, dan Stok Barang Kebutuhan Pokok dan Barang Penting di Tingkat Pasar Kabupaten/Kota	1.000.000.000	
8	Perindustrian	Program Perencanaan dan Pembangunan Industri		
		Kegiatan Penyusunan dan Evaluasi Rencana Pembangunan Industri Kabupaten/Kota	78.880.200	
JUMLAH			11.164.997.0	

4.2.6 Hubungan RKPD dengan RTRW Kabupaten Karawang

Penyusunan RKPD Kabupaten Karawang tahun 2024, juga harus berpedoman pada rencana pola dan struktur ruang yang telah ditetapkan dalam RTRW Kabupaten Karawang sebagai dasar untuk menetapkan lokasi program pembangunan yang berkaitan dengan pemanfaatan ruang daerah di Kabupaten Karawang. Hal tersebut untuk menjamin agar arah kebijakan dan sasaran pokok dalam RKPD selaras atau tidak menyimpang dari arah kebijakan RTRW.

Peraturan Daerah Nomor 2 Tahun 2013 tentang Rencana Tata Ruang Wilayah (RTRW) Kabupaten Karawang Tahun 2011-2031 merupakan pedoman penataan ruang di Kabupaten Karawang.

Penelaahan rencana tata ruang bertujuan untuk melihat kerangka pemanfaatan ruang daerah dengan asumsi-asumsinya, melalui :

a. Penelaahan Rencana Struktur Ruang

Struktur ruang adalah susunan pusat-pusat permukiman dan sistem jaringan prasarana dan sarana yang berfungsi sebagai pendukung kegiatan sosial, ekonomi masyarakat yang secara hierarkis memiliki hubungan fungsional.

Struktur wilayah Karawang tersusun dari pusat-pusat kegiatan yang saling berhubungan oleh sistem jaringan prasarana wilayah dan fasilitas penunjang. Sistem

perwilayahannya dibentuk oleh pusat-pusat permukiman dan wilayah lain yang dilayani oleh masing-masing pusat permukiman tersebut.

Tabel 4.7
Rencana Pengembangan Pusat Kegiatan dan Fungsinya
di Kabupaten Karawang

Jenis Pusat Kegiatan	Kecamatan	Fungsi
PKW – PKL	Cikampek	Selain mendukung perwujudan PKW juga mendukung Cikampek sebagai pusat Kawasan perkotaan dan pusat kegiatan industri.
PKL	Karawang Barat dan Karawang Timur	PKL untuk pusat pemerintahan dan pusat kawasan perkotaan ibukota kabupaten.
	Rengasdengklok	PKL dengan fungsi agropolitan yang memiliki fokus pada pengembangan pertanian sawah padi.
	Cilamaya Wetan	PKL sebagai Kawasan Minapolitan sebagai pusat pengembangan industri pertanian dan perikanan.
	Telukjambe	PKL untuk Kawasan perkotaan baru berbasis transit pendukung kawasan industri sekaligus cikal bakal Kawasan aerotropolis pendukung Bandara Soetta II Karawang.
PPK	Batujaya, Pedes, Cilamaya, Kulon, Lemahabang, Jatisari, Kota Baru, Tirtamulya, Purwasari, Klari, Telagasari, Majalaya, Karawang Timur, Telukjambe Barat, Telukjambe Timur, dan Pangkalan.	Pusat pelayanan yang melayani kegiatan skala desa/kelurahan atau beberapa kampung.
PPL	Pakisjaya, Tirtajaya, Cibuaya, Jayakarta, Cilebar, Kutawaluya, Tempuran, Banyusari, Rawamerta, dan Ciampel.	Pusat pelayanan yang melayani kegiatan skala desa/kelurahan atau beberapa kampung.

Sumber: RTRW Kabupaten Karawang Tahun 2011-2031

Setiap pusat kegiatan perlu dilengkapi dengan fasilitas minimal dan tambahan menurut jenis pusat.

Tabel 4.8
Fasilitas Minimal Setiap Jenis Pusat Kegiatan

Jenis Pusat Kegiatan	Fasilitas Minimal
PKW	a. Terminal tipe B b. Pasar Induk Regional c. Rumah Sakit Umum tipe B d. Perguruan Tinggi
PKL	a. Terminal tipe C b. Pasar Induk c. Puskesmas
PPK	a. Terminal tipe C b. Pasar Kecamatan c. Puskesmas
PPL	a. Pasar Lingkungan b. Puskesmas

Sumber: RTRW Kabupaten Karawang Tahun 2011-2031

Disertai dengan fasilitas tambahan menurut fungsi kewilayahannya.

Tabel 4.9
Fasilitas Tambahan menurut Fungsi Kawasan

Jenis Pusat Kegiatan	Fasilitas Minimal
Pengembangan Wilayah Purwasuka	Sesuai dengan Fasilitas Minimal PKW
Agropolitan Pertanian Sawah Padi	Saluran Irigasi
Minapolitan	a. Pelabuhan b. Tempat Pelelangan Ikan c. Tempat Pengolahan Ikan d. Perumahan Nelayan
Pusat Kawasan Perkotaan dan Pusat Kegiatan Industri	a. Pusat Perbelanjaan b. Gardu Induk c. IPAL Industri d. Tempat Pengolahan Air Bersih e. Hunian untuk Tenaga Kerja
Agropolitan Hasil Perkebunan dan Pusat Agrowisata	a. Hotel/Penginapan b. Rumah Makan

Sumber: RTRW Kabupaten Karawang Tahun 2011-2031

1. Mendukung kedudukan dan fungsi Kabupaten Karawang sebagai bagian dari Kawasan Andalan Purwasuka
2. Mendukung kedudukan dan peran Cikampek dalam konteks pengembangan PKW Cikampek – Cikopo
3. Memperhatikan arah dan kebutuhan pengembangan wilayah berdasarkan daya dukung dan daya tampung lingkungan
4. Sistem perkotaan yang sudah dan akan berkembang sebagai kawasan dominasi kegiatan bercorak perkotaan yang didukung oleh sistem prasarana dan sarana yang memadai

b. Penelaahan Rencana Pola Ruang

Pola ruang adalah peruntukan ruang dalam suatu wilayah yang meliputi peruntukan ruang untuk fungsi lindung dan peruntukan ruang untuk fungsi budidaya.

- 1) Rencana Pola Ruang Kawasan Lindung Kabupaten Karawang;

Pola ruang kawasan lindung merupakan kawasan yang ditetapkan fungsi utama untuk melindungi kelestarian lingkungan hidup yang mencakup sumber alam, sumber daya buatan, dan nilai sejarah serta budaya bangsa guna kepentingan pembangunan berkelanjutan.

Pengelolaan kawasan lindung merupakan upaya penetapan, pelestarian dan pengendalian pemanfaatan kawasan lindung untuk mencegah timbulnya kerusakan fungsi lingkungan hidup.

- a) Kawasan Yang Memberikan Perlindungan Terhadap Kawasan Bawahannya

(1) Kawasan Hutan Lindung

Kawasan hutan lindung di Kabupaten Karawang berupa kawasan hutan mangrove terletak di Kecamatan Batujaya, Cibuaya, Cilamaya Kulon, Cilamaya Wetan, Pakisjaya, Tempuran, dan Tirtajaya. Arahkan kawasan lindung untuk mangrove hingga tahun 2030 sebagai berikut.

- (a) Mempertahankan kawasan mangrove yang sudah ada;
- (b) Menjaga keberlangsungan hutan mangrove sebagai kawasan konservasi;
- (c) Mengelola kawasan mangrove secara profesional untuk tujuan pelestarian, penyelamatan (pengamanan), dan pemanfaatan secara terbatas berdasarkan peranan fungsinya;
- (d) Meningkatkan kualitas baik terhadap habitat dan jenis, untuk mempertahankan keberadaan sebagai akibat terdegradasinya kawasan, baik karena ulah aktivitas manusia yang tidak bertanggung jawab, maupun secara alami (abrasi), sedimentasi dan pencemaran limbah padat (sampah); dan
- (e) Mengembangkan kawasan-kawasan berhabitat mangrove sebagai kawasan hijau.

(2) Kawasan Resapan Air

Kawasan yang memberikan perlindungan terhadap kawasan bawahannya meliputi kawasan resapan air. Kawasan resapan air terdapat di Kecamatan Ciampel, Cikampek, Klari, Pangkalan, Tegalwaru, Telukjambe Barat, dan Telukjambe Timur.

b) Kawasan Perlindungan Setempat

Kawasan perlindungan setempat meliputi sempadan pantai, sempadan sungai, kawasan sekitar danau atau waduk, kawasan sekitar mata air, kawasan yang berada dibawah jalur SUTET dan SUTT, serta kawasan perlindungan setempat lainnya dengan ketentuan pembangunan disekitar kawasan tersebut diatur tersendiri sesuai ketentuan peraturan perundangan.

c) Kawasan Konservasi

Kawasan Konservasi di Kabupaten Karawang merupakan Kawasan Pelestarian Alam (KPA) berupa taman wisata alam yaitu Taman Wisata Alam Curug Santri.

d) Kawasan Lindung Geologi

Kawasan Geologi di Kabupaten Karawang yaitu berupa kawasan keunikan bentang alam batuan gamping yang telah mengalami proses karstifikasi yang selanjutnya akan membentuk bentang alam kars. Kawasan lindung geologi di Kabupaten Karawang terdapat di Kecamatan Ciampel, Pangkalan, dan Tegalwaru.

e) Kawasan Cagar Budaya

Kawasan Cagar Budaya di Kabupaten Karawang yaitu kawasan cagar budaya Situs Batujaya terdapat di Kecamatan Batujaya. Selain itu terdapat Kawasan Situs Candi Jiwa, Makam Syech Quro dan Komplek Monumen Rengasdengklok.

2) Rencana Pola Ruang Kawasan Budidaya Kabupaten Karawang;

Kawasan budidaya ditetapkan dengan fungsi utama untuk dibudidayakan atas dasar kondisi dan potensi sumber daya alam, sumber daya manusia, dan sumber daya buatan.

a) Kawasan Hutan Produksi

Kawasan peruntukan hutan produksi di Kabupaten Karawang termasuk dalam kesatuan pengelolaan hutan (KPH) Purwakarta, sehingga peruntukan Hutan Produksi di Kabupaten Karawang termasuk dalam KPH Purwakarta.

Hutan produksi di Kabupaten Karawang dikelola oleh perum perhutani yang terbagi dalam 3 (tiga) satuan pengelolaan, yaitu Bagian Kesatuan Pemangkuan Hutan (BKPH) Telukjambe, Cikeong dan Pangkalan.

Mengacu pada Peraturan Pemerintah Nomor 6 Tahun 2007, pemanfaatan kawasan hutan produksi pada prinsipnya diizinkan sepanjang tidak mengurangi, mengubah atau menghilangkan fungsi utama sebagai hutan produksi.

b) Kawasan Pertanian

Kawasan peruntukan pertanian merupakan kawasan yang dialokasikan dan memenuhi kriteria untuk budidaya tanaman pangan, hortikultura, perkebunan dan peternakan.

(1) Kawasan tanaman pangan.

Kawasan budidaya tanaman pangan adalah kawasan lahan basah beririgasi, rawa pasang surut dan lahan basah yang tidak beririgasi serta lahan kering potensial untuk pemanfaatan dan pengembangan tanaman pangan. Pengembangan tanaman pangan pada lahan basah harus mengikuti rencana pembangunan irigasi sebagai sumber air, sedangkan pengembangan tanaman pangan pada lahan kering harus mempertimbangkan jumlah curah hujan atau ketersediaan sumber air permukaan lainnya.

Isu pertanian di Kabupaten Karawang yaitu perlindungan dan optimalisasi pengolahan lahan pertanian yang sudah ada untuk mewujudkan kawasan pertanian berkelanjutan. Pertanian Kabupaten Karawang harus dipertahankan karena mengemban tugas untuk menjaga ketahanan pangan nasional, sehingga kebutuhan pangan daerah, provinsi dan nasional tetap terpenuhi.

Arahan pengembangan kawasan peruntukan pertanian di Kabupaten Karawang yaitu:

- (a) Pengembangan budidaya tanaman pangan diarahkan pada lahan basah atau sawah, terutama yang sudah beririgasi teknis;

- (b) Kawasan budidaya tanaman pangan ini secara potensial dapat dikembangkan sebagai kawasan lahan pertanian pangan berkelanjutan, khususnya pada persawahan yang ada;
- (c) Setiap lahan sawah dan lahan pertanian beririgasi teknis harus dilindungi keberadaannya;
- (d) Pengembangan lahan pertanian pangan berkelanjutan akan dialokasikan sebesar 87.253 Ha yang tersebar pada kawasan budidaya pertanian pangan;
- (e) Seluruh lahan pertanian pangan berkelanjutan berada di kawasan peruntukan pertanian;
- (f) Kegiatan selain pertanian tanaman pangan diizinkan dengan syarat tidak mengganggu keberadaan dan fungsi lahan pertanian yang ada, memenuhi peraturan zonasi serta sesuai dengan kebutuhan pengembangan pertanian;
- (g) Perlu membangun pusat-pusat produksi tanaman pangan di seluruh kawasan peruntukan;
- (h) Menjadikan Kecamatan Rengasdengklok sebagai pusat kegiatan koleksi dan distribusi pertanian, sehingga sarana dan prasarana di Kecamatan Rengasdengklok harus mendukung pengembangan pertanian;
- (i) Lahan yang ditetapkan sebagai Lahan Pertanian Pangan Berkelanjutan dilindungi dan dilarang dialihfungsikan.

Berikut ini arahan untuk peruntukan kawasan pertanian pangan :

- (a) Lokasi yang merupakan lahan pertanian pangan berkelanjutan (LP2B);
- (b) Lokasi yang merupakan kawasan perdesaan yang didominasi lahan persawahan; dan

(c) Lokasi yang merupakan hamparan sawah beririgasi teknis dan hamparan lahan pertanian tanaman pangan.

(2) Kawasan hortikultura

Kawasan hortikultura adalah kawasan lahan kering potensial untuk pemanfaatan dan pengembangan tanaman hortikultura secara monokultur maupun tumpang sari. Kawasan budidaya tanaman pertanian hortikultura merupakan lahan cadangan pertanian pangan berkelanjutan (LP2B).

(3) Kawasan perkebunan

Kawasan perkebunan di Kabupaten Karawang terdapat di Kecamatan Ciampel, Cikampek, Cilamaya Wetan, Jatsari, Klari, Pangkalan, Tegalwaru, Telukjambe Barat Dan Telukjambe Timur.

Kawasan budidaya tanaman tahunan/perkebunan di Kabupaten Karawang meliputi perkebunan monokultura, kawasan kebun campuran dan kawasan kebun buah-buahan. Arah pengembangan kawasan perkebunan di Kabupaten Karawang sampai dengan Tahun 2031 adalah:

- (a) Seluruh pengembangan kawasan budidaya perkebunan mengacu pada kriteria dan kriteria teknis untuk budidaya perkebunan;
- (b) Pemanfaatan ruang pada kawasan budidaya perkebunan dapat dilakukan bersama dengan usaha peternakan dan perikanan;
- (c) Memanfaatkan lahan-lahan kebun campuran atau ladang dengan metoda pengolahan serta komoditi yang lebih memiliki nilai jual yang tinggi.

c) Kawasan Perikanan

Arahan pengembangan kawasan perikanan di Kabupaten Karawang adalah:

- (1) Pengembangan dan pemanfaatannya sesuai dengan kriteria untuk kawasan budidaya perikanan;
- (2) Peningkatan kemampuan unit penangkapan ikan, permodalan dan fasilitas pendukung sehingga jangkauan penangkapan ikan untuk mencapai fishing ground dapat diperluas;
- (3) Peningkatan usaha perikanan di Kabupaten Karawang yaitu berupa usaha perikanan budidaya payau (tambak) dan budidaya laut (jaring terapung);
- (4) Peningkatan sarana pelabuhan perikanan, desa nelayan, pusat penangkapan ikan/pelelangan ikan, pusat informasi perikanan;
- (5) Pembangunan Tempat Pelelangan Ikan (TPI);
- (6) Pengembangan industri perikanan.

d) Kawasan Peruntukan Industri

Peruntukan industri di Kabupaten Karawang yaitu berupa kawasan industri. Kegiatan industri dilakukan dalam kawasan yang dilengkapi dengan sarana dan prasarana penunjang yang dikembangkan dan dikelola oleh Perusahaan Kawasan Industri yang telah memiliki Izin Usaha.

Kegiatan industri di Kabupaten Karawang terdiri dari:

- (1) Kawasan Industri terdiri dari 19 kawasan industri di Kecamatan Telukjambe Timur, Telukjambe Barat, Cikampek dan Pangkalan serta Kawasan Industri Khusus yang terdiri dari 5 kawasan industri di Kecamatan Cikampek.
- (2) Zona Industri di Kecamatan Telukjambe Timur, Telukjambe Barat, Klari, Cikampek, Purwosari,

Ciampel, Pangkalan, Karawang Timur dan Karawang Barat.

Pengembangan industri di Kabupaten Karawang diarahkan dibagian selatan yaitu Kecamatan Klari, Telukjambe Timur, Karawang Timur, Karawang Barat, Jatisari, Pangkalan, Ciampel dan Cikampek. Industri-industri tersebut dikembangkan dalam kawasan industri ataupun di luar kawasan industri.

Pengembangan kawasan peruntukan industri yang mencakup kawasan dan bukan industri adalah:

- (1) Pengembangan kawasan peruntukan industri (kawasan industri, dan industri kecil dan menengah) mengacu kepada peraturan dan kriteria yang ada.
- (2) Pembangunan usaha industri baru serta rencana pengembangan atau perluasan usaha industri yang telah ada wajib berlokasi di kawasan industri.
- (3) Industri yang telah berdiri dan beroperasi berdasarkan izin yang diberikan sebelumnya diizinkan untuk tetap berlokasi di luar kawasan dan zona industri, dengan harus memperhatikan aturan zonasi tempat industri tersebut berlokasi.
- (4) Industri mikro, kecil dan menengah, serta industri rumah tangga diizinkan berlokasi di luar kawasan dan zona industri dengan mengikuti ketentuan yang berlaku.
- (5) Industri yang memerlukan lokasi khusus terkait dengan bahan baku dan atau prosesnya juga diizinkan berlokasi di luar kawasan dan zona industri dengan memperhatikan aturan zonasi tempat industri tersebut berlokasi.
- (6) Sangat diperlukan optimalisasi kawasan dan zona industri yang telah ada, sehingga pertumbuhan industri yang baru tidak mengambil alih pemanfaatan lahan lainnya.

- (7) Pemanfaatan lahan yang terdapat dalam kawasan industri, yaitu lahan dalam skala besar yang telah dikuasai oleh pemegang HGU (Hak Guna Usaha) yang belum dimanfaatkan, dapat disewakan kepada pihak lain untuk dimanfaatkan dan dipergunakan untuk kegiatan lain selain industri sepanjang tidak menurunkan kualitas lingkungan setempat dan mengganggu fungsi industri yang ada.
- (8) Perlu revitalisasi Kecamatan Cikampek sebagai bagian pusat kegiatan wilayah Cikampek–Cikopo dengan kegiatan utamanya adalah industri, termasuk dengan fungsi dan kedudukannya
- (9) sebagai PKW.
- e) Kawasan Pariwisata

Kawasan peruntukan pariwisata di Kabupaten Karawang memiliki luas kurang lebih 469,38 Ha yang tersebar di beberapa Kecamatan di Kabupaten Karawang.

Tabel 4.10
Kawasan Pariwisata di Kabupaten Karawang

Objek dan Daya Tarik Wisata	Lokasi	Jenis Objek Wisata
Situs Batujaya, Situs Kobonjambe Tegalwaru	Desa Segaran, Megarjaya, Telagajaya (Kecamatan Batujaya dan Pakisajaya), dan Kecamatan Tegalwaru	Wisata budaya
Pantai dan hutan konservasi	Desa Pakisjaya dan Desa Segarjaya	Wisata alam
Kampung Budaya Gerbang Karawang	Desa Wadas Kecamatan Telukjambe Timur	Wisata alam
Alam Bukit Sanggabuana dan Gunung Cengking	Kecamatan Tegalwaru	Wisata alam
Gerbang wisata dan budaya jawa barat kuta tandingan	Desa Mulyasari dan Desa Mulyasejati	Wisata budaya
Hutan penelitian dan konservasi, serta situ	Kecamatan Cikampek	Wisata alam
Makam Syech Quro	Desa Pulo Kelapa Kecamatan Lemahabang	Wisata religi
Pelabuhan	Kecamatan Cilamaya Kulon dan Kecamatan Tempuran	Wisata buatan

Objek dan Daya Tarik Wisata	Lokasi	Jenis Objek Wisata
Situs bersejarah, Tugu Kebulatan Tekad Rengasdengklok, Rumah Djioe Ki Siong, dan Monumen Rawa Gede	Kecamatan Rengasdengklok	Wisata sejarah
<i>Water Sport</i> Situ Cipule, Kawasan Kampung Budaya, Wisata Bahari Situ Cipule	Kecamatan Ciampel	Wisata buatan
Pasar Tradisional	Cikampek	Kuliner dan kria

Sumber: RTRW Kabupaten Karawang Tahun 2011-2031

Arahan pengembangan pariwisata di kabupaten Karawang adalah:

- (1) Aspek-aspek dalam penetapan kawasan strategis pariwisata yaitu sumber daya (alam atau budaya) yang potensial menjadi daya tarik, lokasi yang strategis yang berperan dalam pemanfaatan potensi, kesiapan masyarakat, kesiapan prasarana dan sarana.
- (2) Pembangunan kepariwisataan dilakukan berdasarkan rencana induk pembangunan kepariwisataan yang terdiri atas rencana induk pembangunan kepariwisataan nasional (RIPNAS), rencana induk pembangunan kepariwisataan provinsi (RIPP), dan rencana induk pembangunan kepariwisataan kabupaten/kota (RIPDA), yang terdiri dari pengembangan industri pariwisata, destinasi pariwisata, pemasaran, kelembagaan pariwisata.
- (3) Penetapan kawasan peruntukan pariwisata diatur lebih lanjut dalam Rencana Induk Pariwisata Daerah (RIPDA) yang mengacu kepada RIPP dan RIPNAS agar pengembangan kawasan pariwisata tersebut dapat berjalan dengan baik serta terintegrasi dengan sistem keruangan kawasan dan wilayah secara keseluruhan.

- (4) Pengembangan pariwisata di Kabupaten Karawang dilakukan melalui penataan kawasan wisata terdiri atas penetapan objek/atraksi unggulan, pusat pelayanan pariwisata, jalur wisata, pengelompokan objek (klaster) dan sistem jejaring.
 - (5) Pengembangan objek wisata dan kawasan peruntukan pariwisata harus memperhatikan keberadaan pertanian lahan basah dan permukiman di sekitarnya. Dalam hal ini pengembangan pariwisata dapat dilakukan secara terintegrasi dan serasi dengan keberadaan pertanian lahan basah dan permukiman.
- f) Kawasan Permukiman

Kawasan permukiman merupakan kawasan yang digunakan sebagai lingkungan tempat tinggal atau lingkungan hunian masyarakat yang berada di dalam wilayah perkotaan maupun perdesaan dengan mempertimbangkan kelestarian lingkungan dan tidak melakukan peralihan fungsi lahan pertanian teknis.

Pengembangan kawasan peruntukan permukiman di Kabupaten Karawang mengacu pada kriteria dan karakteristik yang tercantum pada sistem regulasi yang ada. Kawasan permukiman di Kabupaten Karawang mempunyai dua karakter utama yaitu permukiman perkotaan (*urban*) dan permukiman perdesaan (*rural*).

Arahan untuk peruntukan kawasan permukiman di Kabupaten Karawang :

- (a) Penyempurnaan regulasi penataan bangunan dan lingkungan permukiman;
- (b) Pembangunan infrastruktur permukiman perkotaan dan perdesaan;
- (c) Penyediaan perumahan dengan melibatkan peran serta masyarakat dan swasta;
- (d) Revitalisasi kawasan permukiman kumuh/
Penataan lingkungan kumuh permukiman

- (penataan kampung layak huni, meliputi jalan lingkungan, drainase dan sanitasi lingkungan); dan
- (e) Program pembangunan Rumah Tidak Layak Huni (RUTILAHU);

(1) Kawasan Permukiman Perkotaan

Arahan untuk rencana kawasan permukiman perkotaan sebagai berikut :

- (a) Upaya intensifikasi permukiman perkotaan, seperti land readjustment dan peremajaan permukiman, dan pembangunan rumah susun sudah harus mulai dikembangkan dan diterapkan di Kecamatan Karawang Barat, Karawang Timur, Cikampek, Kotabaru.
- (b) Pengolahan limbah harus tersedia sarana IPAL komunal sesuai dengan standar yang berlaku. IPAL komunal dapat disediakan oleh pemerintah daerah, atau bekerjasama antara pemerintah daerah dan masyarakat.
- (c) Industri rumah tangga serta industri kecil dapat dilakukan di kawasan permukiman perkotaan selama memiliki izin lingkungan dan memperhatikan gangguan yang ditimbulkannya.
- (d) Pengembangan permukiman baru hanya diizinkan jika sudah tersedia akses jalan yang memadai serta masuk dalam jangkauan sistem pelayanan persampahan, limbah, drainase, air bersih wilayah, listrik dan telepon.
- (e) Pengembangan permukiman perkotaan dialokasikan di seluruh kawasan perkotaan di Kabupaten Karawang.
- (f) Permukiman perkotaan akan dikembangkan secara terbatas di Kecamatan Rengasdengklok dan Cilamaya Wetan dengan memperhatikan keberadaan lahan pertanian pangan.

- (g) Harus menyediakan Ruang Terbuka Hijau (RTH) sesuai dengan ketentuan.
- (h) Rencana pembangunan/pengembangan Kawasan Lapangan Golf pada peruntukan permukiman perkotaan.
- (i) Pengembangan hunian vertikal terutama di kawasan industri.

(2) Kawasan Permukiman Perdesaan

Arahan untuk kawasan peruntukan permukiman perdesaaan.

- (a) Kawasan permukiman perdesaan dikembangkan untuk menahan laju urbanisasi dan sebagai upaya pemerataan jumlah penduduk;
- (b) Perlu perbaikan kondisi fisik bangunan serta lingkungan rumah agar tercipta kualitas permukiman yang layak huni;
- (c) Industri rumah tangga serta industri kecil dapat dilakukan di kawasan permukiman perdesaan selama memiliki izin lingkungan dan memperhatikan gangguan yang ditimbulkannya;
- (d) Perlu disediakan akses yang baik antara permukiman perdesaan dengan kawasan pertanian di sekitarnya;
- (e) Setiap lingkungan permukiman perdesaan diarahkan mempunyai sistem pengelolaan persampahan, limbah dan air bersih secara mandiri dan komunal.

g) Kawasan Pertahanan Dan Keamanan

Kabupaten Karawang memiliki instalasi militer yang harus diperhatikan, yaitu:

- (1) Area Pelatihan Militer di bawah Datasemen Pemeliharaan Tempat Latihan KOSTRAD di Desa Mekarbuana Kecamatan Tegalwaru;

- (2) Markas Batalyon 305 Kostrad Pasukan Pemukul Reaksi Cepat (PPRC) Kecamatan Telukjambe Timur; dan
- (3) Kantor KODIM dan Koramil

Penataan ruang wilayah Kabupetan Karawang harus memperhatikan instalasi tersebut dengan arahan sebagai berikut:

- (1) Menyediakan daerah penyangga yang bebas dari kegiatan instalasi militer tersebut dengan kawasan di sekitarnya;
- (2) Menyediakan akses yang cukup bagi pergerakan pasukan dan peralatan militer yang diperlukan.

h) Kawasan Peruntukan Pemakaman

Kawasan peruntukan pemakaman diarahkan pada lokasi-lokasi yang sudah dikembangkan sebagai pemakaman skala besar atau di lokasi-lokasi di kawasan lainnya yang diizinkan. Kabupaten Karawang memiliki tiga lokasi skala besar yang beroperasi, yaitu Taman Kenangan Lestari (100 Ha), Taman Memorial Graha Sentosa (200 Ha) dan San Diego Hills Memorial(500 Ha).

Berikut ini arahan pengembangan pemakaman skala besar:

- (1) Penambahan lahan untuk permakaman masih dimungkinkan selama tidak berada pada kawasan lindung, lahan pertanian produktif (lahan basah), serta kawasan peruntukan permukiman;
- (2) Pembangunan permakaman skala besar yang baru maupun pengembangan bagi yang sudah ada dapat dialokasikan di kawasan peruntukan pariwisata;
- (3) Pembangunan permakaman skala besar yang baru maupun pengembangan bagi yang sudah ada dapat dialokasikan di lahan industri yang tidak dimanfaatkan dan dialihkan penggunaannya oleh

pemegang HGU dengan memperhatikan kelayakan dan kesesuaiannya dengan fungsi kawasan serta ketentuan yang ada;

- (4) Permakaman skala besar dapat dilakukan di kawasan peruntukan permukiman, pariwisata, serta perdagangan selama kegiatannya tidak mengganggu fungsi utama kawasan peruntukan tersebut;
- (5) Dalam pembangunannya, pengembangan permakaman skala besar harus memperhatikan aspek lingkungan dan dampaknya bagi masyarakat setempat.

4.2.7 Penelaahan Terhadap Pokok-Pokok Pikiran DPRD

Pokok-pokok pikiran DPRD merupakan bagian dari saran dan masukan DPRD dalam penyusunan perencanaan pembangunan daerah yang diperoleh dari hasil penyerapan aspirasi masyarakat melalui pelaksanaan Reses. Saran dan masukan DPRD menjadi salah satu pertimbangan dalam penyusunan fokus dan prioritas pembangunan daerah, antara lain:

a. Permasalahan Kesehatan

1. Peningkatan sarana prasarana kesehatan, seperti pembangunan rumah sakit dan puskesmas diberbagai daerah, penambahan tenaga kesehatan, penyediaan alat-alat kesehatan, penyediaan obat-obatan, serta pembangunan MCK.
2. Penguatan sarana dan prasarana posyandu serta pelatihan kader bagi kader posyandu agar bisa lebih produktif.

b. Permasalahan Pendidikan

1. Permohonan pembangunan dan rehab Ruang Kelas Baru (RKB) dan sarana prasarana penunjang lainnya bagi pendidikan formal di berbagai tingkatan, baik swasta maupun negeri.
2. Permohonan bantuan terhadap pendidikan informal

seperti pondokpesantren, MDTA, RA, TK, PAUD, agar dilakukan secara merata di berbagai daerah.

3. Permohonan pengangkatan PNS dan P3K bagi guru honorer, insentif Operator Sekolah, serta peningkatan insentif untuk guru PAUD dan Madrasah yang masih jauh dari kata layak untuk para pendidik, makamohon sekiranya diberikan apresiasi insentif yang layak bagi mereka.
 4. Perhatian terhadap guru honorer yang mengajar di sekolah di bawah Kemendikbud atau Kemenag sudah berpuluh tahun tidak mendapatkan apresiasi yang layak.
 5. Perlunya anggaran untuk peningkatan literasi dengan menambah dan memperbaharui buku-buku bacaan di sekolah-sekolah baik SMA- SMK termasuk bantuan untuk perpustakaan.
 6. Pembangunan ruang kelas baru.
- c. Permasalahan Ekonomi dan Permodalan
1. Pengambilan kebijakan strategis dan taktis dalam menghadapi fenomena banyaknya tenaga kerja di Kabupaten Karawang yang dikurangi/dirumahkan/di PHK yang berdampak dari pandemic COVID-19 yang akan berdampak terhadap angka kemiskinan di Kabupaten Karawang.
 2. Peningkatan penguatan keterampilan dalam bidang bidang tertentu, peningkatan kemampuan internet marketing, peningkatan bantuan modal usaha bagi para pemuda dan masyarakat secara umum, pemberdayaan ekonomi di kalangan anak muda maupun anggota kelompok masyarakat dalam bentuk kemudahan akses dan pendampingan, fasilitasi terciptanya ekosistem ekonomi kreatif bagi masyarakat, pengadaan bantuan sarana usaha untuk masyarakat, pelatihan dan pemodalan UMKM, pengembangan pariwisata sesuai potensi wilayah, penguatan bantuan untuk sektor seni dan budaya, mendorong perekonomian UMKM mulai

dari asset pemerintah yang dikerjasamakan untuk peningkatan ekonomi masyarakat, pelatihan, bantuan modal usahadan promosi.

3. Pembinaan wirausaha kecil/ home industry dengan memberikan bantuan modal usaha kecil bagi masyarakat khususnya pemuda danibu rumah tangga dalam rangka penciptaan lapangan kerja dengan pemberian program pelatihan kewirausahaan.
4. Penguatan dukungan di sektor pertanian guna mendukung program kedaulatan pangan pemerintah melalui peningkatan bantuan sarana pertanian dan infrastruktur penunjang pertanian.
5. Penyelenggaraan informasi lapangan pekerjaan untuk lulusan SMA/SMK.
6. Penyelenggaraan pelatihan peningkatan kemampuan kerja pemuda yang putus sekolah maupun belum memiliki pekerjaan.
7. Penyelenggaraan pelatihan di kalangan masyarakat dan organsisasi kemasyarakatan untuk meningkatkan keterampilan yang nantinya dapat digunakan dalam berwirausaha sehingga menambah unit usaha baru untuk meningkatkan kesejahteraan masyarakat.
8. Penguatan ketahanan pangan di daerah yang memerlukan pembuatan lumbung pangan desa.
9. Pengadaan fasilitasi akses, ketersediaan maupun fasilitas lain terkaitlapangan pekerjaan untuk masyarakat.
10. Penguatan bantuan modal untuk kelompok ternak dan perikanan, pengadaan bibit, harga pakan ternak yang terjangkau, peningkatan kapasitas peternak dengan pendampingan dan pelatihan sehingga taraf hidup masyarakat meningkat.
11. Kemudahan izin usaha dan akses permodalan bagi masyarakat menengah ke bawah untuk menangkal menjamurnya bank Emok yang meresahkan masyarakat.
12. Pengadaan bantuan untuk home industry berupa

pelatihan, modal dan pemasaran.

d. Permasalahan Infrastruktur dan Lainnya

1. Peningkatan infrastruktur jalan, khususnya untuk akses transportasi, wisata, distribusi hasil produksi pertanian dan perikanan serta jalan yang rusak.
2. Meningkatkan sarana dan prasarana untuk kegiatan olah raga seperti gedung olah raga, lapangan sepak bola dan gedung kesenian.
3. Pembangunan Tembok Penahan Tanah (TPT)/ drainase utama.
4. Pembangunan folder penanganan banjir.
5. Pembangunan rumah layak huni.
6. Pembangunan sumur resapan air penanganan banjir.
7. Perbaikan dan pelebaran melalui rabat beton, perbaikan jalan lingkungan permukiman.
8. Normalisasi dan pemeliharaan sungai.
9. Penataan Kawasan Kumuh.
10. Pengembangan SPAM berbasis masyarakat.
11. Pengadaan sarana penerangan jalan umum.
12. Pembangunan jembatan.
13. Rehabilitasi/ penataan situs cagar budaya.
14. Pengadaan armada pengangkut sampah.

4.2.8 Keterkaitan Tujuan dan Sasaran Nasional dan Provinsi Jawa Barat dengan Tujuan dan Sasaran Kabupaten Karawang

Untuk mencapai keberhasilan Pembangunan Kabupaten Karawang Tahun 2024, dan sejalan dengan Tujuan dan Sasaran Nasional dan Provinsi Jawa Barat, diperlukan komitmen dan kaidah-kaidah dalam pembangunan yang berorientasi pada kesejahteraan masyarakat dan menjaga lingkungan yang berkelanjutan dari seluruh aparatur pemerintah Kabupaten Karawang dan seluruh pemangku kepentingan pembangunan. Untuk operasionalnya dimensi pembangunan dituangkan dalam keterkaitan antara strategi

pembangunan nasional dengan tujuan dan sasaran nasional dan Provinsi Jawa Barat dengan Tujuan dan Sasaran Kabupaten Karawang.

Adapun keterkaitan antara Tujuan dan Sasaran Nasional dengan Tujuan dan Sasaran Nasional dapat dilihat dari tabel berikut:

Tabel 4.11
Sandingan Sasaran Prioritas Nasional dengan Sasaran Pembangunan Kabupaten Karawang

Sasaran RKP Tahun 2024		Sasaran RKPD Tahun 2024
SN1	Meningkatnya Daya Dukung dan Kualitas Sumber Daya Ekonomi Sebagai Modalitas Bagi Pembangunan Ekonomi yang Berkelanjutan;	Meningkatnya aktivitas perekonomian yang berkelanjutan
		Terwujudnya destinasi pariwisata yang berdaya saing dan unggul dan pengembangan ekonomi kreatif
		Meningkatnya kontribusi industri pengolahan dalam pertumbuhan ekonomi
SN2	Meningkatnya Nilai Tambah, Lapangan Kerja, Investasi, Ekspor, dan Daya Saing Perekonomian;	Meningkatnya pendapatan masyarakat dan daya beli masyarakat serta pemberian jaminan dan perlindungan sosial
		Meningkatnya aktivitas perekonomian yang berkelanjutan
		Terwujudnya destinasi pariwisata yang berdaya saing dan unggul dan pengembangan ekonomi kreatif
		Meningkatnya kontribusi industri pengolahan dalam pertumbuhan ekonomi
SN4	Terkendalinya Pertumbuhan Penduduk dan Menguatnya Tata Kelola Kependudukan;	Terpenuhinya kebutuhan dasar masyarakat bidang kesehatan
SN5	Meningkatnya Perlindungan Sosial bagi Seluruh Penduduk;	Meningkatnya pendapatan masyarakat dan daya beli masyarakat serta pemberian jaminan dan perlindungan sosial
SN6	Terpenuhinya Layanan Dasar Bidang Kesehatan dan Pendidikan;	Terpenuhinya kebutuhan dasar masyarakat bidang kesehatan
		Terpenuhinya kebutuhan dasar masyarakat bidang pendidikan dan literasi
SN7	Meningkatnya Kualitas Anak, Perempuan, dan Pemuda;	Terpenuhinya kebutuhan dasar masyarakat bidang pendidikan dan literasi
		Meningkatnya pengarus utamaan gender serta perlindungan terhadap perempuan dan anak
SN8	Meningkatnya Aset Produktif Bagi Rumah Tangga Miskin dan Rentan;	Meningkatnya pemerataan dan kualitas infrastruktur wilayah
		Meningkatnya aktivitas perekonomian yang berkelanjutan

Sasaran RKP Tahun 2024		Sasaran RKPD Tahun 2024
SN9	Meningkatnya Produktivitas dan Daya Saing;	Terpenuhinya kebutuhan dasar masyarakat bidang pendidikan dan literasi
SN10	Menguatnya Revolusi Mental dan Pembinaan Ideologi Pancasila untuk Memantapkan Ketahanan Budaya;	Terwujudnya ketentraman dan ketertiban, perlindungan masyarakat
SN11	Meningkatnya Pemajuan Kebudayaan untuk Meningkatkan Peran Kebudayaan dalam Pembangunan;	Terwujudnya destinasi pariwisata yang berdaya saing dan unggul dan pengembangan ekonomi kreatif
SN12	Meningkatnya Kualitas Kehidupan Masyarakat dan Daya Rekat Sosial;	Terpenuhinya kebutuhan dasar masyarakat bidang pendidikan dan literasi
		Terwujudnya ketentraman dan ketertiban, perlindungan masyarakat
S13	Menguatnya Moderasi Beragama untuk Mewujudkan Kerukunan Umat dan Membangun Harmoni Sosial dalam Kehidupan Masyarakat;	Terwujudnya ketentraman dan ketertiban, perlindungan masyarakat;
S14	Meningkatnya Ketahanan Keluarga untuk Memperkukuh Karakter Bangsa;	Meningkatnya pengarus utamaan gender serta perlindungan terhadap perempuan dan anak
		Terwujudnya ketentraman dan ketertiban, perlindungan masyarakat
S15	Meningkatnya Budaya Literasi untuk Mewujudkan Masyarakat Berpengetahuan, Inovatif dan Kreatif;	Terpenuhinya kebutuhan dasar masyarakat bidang pendidikan dan literasi
S16	Meningkatnya Penyediaan Infrastruktur Layanan Dasar;	Meningkatnya kualitas lingkungan hidup di Kabupaten Karawang
		Meningkatnya upaya pengurangan resiko bencana melalui adaptasi dan mitigasi
		Meningkatnya pemerataan dan kualitas infrastruktur wilayah
		Tercapainya universal akses (Kumuh, air bersih, pengelolaan sampah dan limbah domestik)
S17	Meningkatnya Konektivitas Untuk Mendukung Kegiatan Ekonomi dan Akses Menuju Pelayanan Dasar;	Meningkatnya pemerataan dan kualitas infrastruktur wilayah
S18	Meningkatnya Layanan Infrastruktur Perkotaan;	Meningkatnya pemerataan dan kualitas infrastruktur wilayah
S20	Meningkatnya Layanan Infrastruktur TIK;	Terwujudnya implementasi teknologi informasi dalam peningkatan pelayanan bagi masyarakat

Sasaran RKP Tahun 2024		Sasaran RKPD Tahun 2024
S21	Meningkatnya Indeks Kualitas Lingkungan Hidup;	Meningkatnya kualitas lingkungan hidup di Kabupaten Karawang
S22	Berkurangnya Kerugian Akibat Dampak Bencana dan Bahaya Iklim;	Meningkatnya upaya pengurangan resiko bencana melalui adaptasi dan mitigasi
S23	Meningkatnya Capaian Penurunan Emisi dan Intensitas Emisi Gas Rumah Kaca (GRK);	Meningkatnya kualitas lingkungan hidup di Kabupaten Karawang
S24	Terwujudnya Demokrasi yang Terkonsolidasi, Terpeliharanya Kebebasan, Menguatnya Kapasitas Lembaga-Lembaga Demokrasi, dan Terjaganya Kesetaraan Warga Negara Secara Optimal; serta	Terwujudnya tata kelola pemerintahan dan keuangan daerah yang transparan, akuntabel dan kapabel
		Terwujudnya implementasi teknologi informasi dalam peningkatan pelayanan bagi masyarakat
		Terwujudnya ketentraman dan ketertiban, perlindungan masyarakat
S25	Meningkatnya Kualitas Pelaksanaan Reformasi Birokrasi dan Tata Kelola.	Terwujudnya tata kelola pemerintahan dan keuangan daerah yang transparan, akuntabel dan kapabel
		Terwujudnya implementasi teknologi informasi dalam peningkatan pelayanan bagi masyarakat

Sumber : Rancangan Awal Rencana Kerja Pemerintah Daerah (RKPD) Provinsi Jawa Barat Tahun 2023 dan RPJMD Kabupaten Karawang Tahun 2021-2026, diolah Bappeda Kabupaten Karawang Tahun 2023

Untuk keterkaitan antara Tujuan Provinsi Jawa Barat dengan Tujuan Kabupaten Karawang dapat dilihat dari tabel berikut :

Tabel 4.12
Tujuan Provinsi Jawa Barat dengan Tujuan Kabupaten Karawang

Tujuan Provinsi Jawa barat	Tujuan Kabupaten Karawang
Tujuan 1 Meningkatkan Kualitas dan Daya Saing Sumber Daya Manusia	Terwujudnya sumber daya manusia yang sehat, cerdas dan berkarakter
Tujuan 2 Meningkatkan Pertumbuhan Sektor Pertanian, Kehutanan,Kelautan, Perikanan dan Ketahanan Pangan Daerah	Meningkatnya kesejahteraan dan jaminan perlindungan masyarakat
	Terwujudnya ekonomi kerakyatan yang kreatif, inovatif dan berbasis pada potensi unggulan daerah
Tujuan 3 Pemerataan Pembangunan Wilayah yang Didukung Infrastruktur Berkualitas Berkualitas dan Lingkungan Hidup	Meningkatkan kualitas infrastruktur daerah
	Terwujudnya prinsip pengelolaan lingkungan hidup dan sumber daya alam yang berkelanjutan dan berkesinambungan

Tujuan Provinsi Jawa barat	Tujuan Kabupaten Karawang
Tujuan 4 Meningkatkan Kualitas Demokrasi dan Birokrasi yang Didukungoleh Inovasi Daerah	Terwujudnya tata kelola pemerintahan yang transparan, partisipatif, koordinatif dan akuntabel serta berorientasi kebutuhan

Sumber : Rancangan Awal Rencana Kerja Pemerintah Daerah (RKPD) Provinsi Jawa Barat Tahun 2024 dan RPJMD Kabupaten Karawang Tahun 2021-2026, diolah Bappeda Kabupaten Karawang Tahun 2023.

Berikut Keterkaitan antara Sarasan Provinsi Jawa Barat dengan Tujuan Kabupaten Karawang dapat dilihat dari tabel berikut:

Tabel 4.13
Sasaran Provinsi Jawa Barat dengan Sasaran Kabupaten Karawang

Sasaran Provinsi Jawa Barat	Sasaran Kabupaten Karawang
Meningkatnya Akses dan Mutu Pendidikan	Terpenuhinya kebutuhan dasar masyarakat bidang pendidikan dan literasi
Meningkatnya Derajat Kesehatan Masyarakat	Terpenuhinya kebutuhan dasar masyarakat bidang kesehatan
Meningkatnya Standar Hidup Layak Masyarakat	Meningkatnya pendapatan masyarakat dan daya beli masyarakat serta pemberian jaminan dan perlindungan sosial
	Meningkatnya aktivitas perekonomian yang berkelanjutan
Meningkatnya Kualitas dan Perlindungan Perempuan dan Anak, serta Pembangunan Pemuda	Meningkatnya pengarusutamaan gender serta perlindungan terhadap perempuan dan anak
Terkendalnya Pertumbuhan dan Distribusi Penduduk	Terpenuhinya kebutuhan dasar masyarakat bidang kesehatan
Meningkatnya Pertumbuhan Sektor Perindustrian dan Perdagangan	Meningkatnya kontribusi industri pengolahan dalam pembangunan ekonomi
Meningkatnya Pertumbuhan Sektor Pertanian, Kehutanan, Kelautan, Perikanan dan Ketahanan Pangan Daerah	Meningkatnya pendapatan masyarakat dan daya beli masyarakat serta pemberian jaminan dan perlindungan sosial
Meningkatnya Nilai Investasi dan Kualitas Usaha serta Meningkatkan Daya Saing dan Penempatan Tenaga Kerja	Meningkatnya pendapatan masyarakat dan daya beli masyarakat serta pemberian jaminan dan perlindungan sosial
Meningkatnya Kinerja Pariwisata Berkelas Dunia dan Ekonomi Kreatif	Terwujudnya destinasi pariwisata yang berdaya saing dan unggul dan pengembangan ekonomi kreatif
Meningkatnya konektivitas antarwilayah dan pelayanan infrastruktur guna mendukung perekonomian dan meminimalkan kantong kemiskinan	Meningkatnya pemerataan dan kualitas infrastruktur wilayah

Sasaran Provinsi Jawa Barat	Sasaran Kabupaten Karawang
Meningkatnya kualitas lingkungan hidup	Meningkatnya kualitas lingkungan hidup di Kabupaten Karawang
	Tercapainya universal akses (Kumuh, air bersih, pengelolaan sampah dan limbah domestik)
	Meningkatnya upaya pengurangan resiko bencana melalui adaptasi dan mitigasi
Meningkatnya pembangunan rendah karbon dan ketahanan daerah	Meningkatnya kualitas lingkungan hidup di Kabupaten Karawang
Meningkatnya Kebebasan, Kesetaraan, dan Kapasitas Lembaga Demokrasi	Terwujudnya ketentraman dan ketertiban, perlindungan masyarakat
Meningkatnya Kualitas dan Kapasitas Tata Kelola Pemerintahan Daerah	Terwujudnya tata kelola pemerintahan dan keuangan daerah yang transparan, akuntabel dan kapabel
	Terwujudnya implementasi teknologi informasi dalam peningkatan pelayanan bagi masyarakat
Meningkatnya penerapan inovasi daerah dalam pembangunan	Terwujudnya implementasi teknologi informasi dalam peningkatan pelayanan bagi masyarakat

Sumber : Rancangan Awal Rencana Kerja Pemerintah Daerah (RKPD) Provinsi Jawa Barat Tahun 2024 dan RPJMD Kabupaten Karawang Tahun 2021-2026, diolah Bappeda Kabupaten Karawang Tahun 2022

untuk Prioritas Pembangunan Daerah Kabupaten Karawang tahun 2024 yang mendukung Prioritas Nasional dapat dilihat dalam tabel sebagai berikut :

Tabel 4.14
Penyandingan Prioritas Nasional dan Prioritas Kabupaten Karawang

No	Prioritas Nasional	Prioritas Pembangunan Daerah Kabupaten Karawang	Sasaran
1	Prioritas Nasional 1 : Memperkuat Ketahanan Ekonomi untuk Pertumbuhan yang Berkualitas dan Berkeadilan	Prioritas 2 : Penguatan Ekonomi Kerakyatan yang berbasis potensi lokal serta ekonomi kreatif	Meningkatnya pendapatan masyarakat dan daya beli masyarakat serta pemberian jaminan dan perlindungan sosial
			Meningkatnya aktivitas perekonomian yang berkelanjutan
			Terwujudnya destinasi pariwisata yang berdaya saing dan unggul dan pengembangan ekonomi kreatif
			Meningkatnya kontribusi industri pengolahan dalam pembangunan ekonomi

No	Prioritas Nasional	Prioritas Pembangunan Daerah Kabupaten Karawang	Sasaran
		Prioritas 5 : Penguatan infrastruktur penunjang untuk mendukung pengembangan ekonomi dan pelayanan dasar.	Meningkatnya pemerataan dan kualitas infrastruktur wilayah Tercapainya universal akses (Kumuh, air bersih, pengelolaan sampah dan limbah domestik)
2	Prioritas Nasional 2 : Mengembangkan Wilayah untuk Mengurangi Kesenjangan dan Menjamin Pemerataan.	Prioritas 5 : Penguatan infrastruktur penunjang untuk mendukung pengembangan ekonomi dan pelayanan dasar.	Meningkatnya pemerataan dan kualitas infrastruktur wilayah Tercapainya universal akses (Kumuh, air bersih, pengelolaan sampah dan limbah domestik)
3	Prioritas Nasional 3 : Meningkatkan Sumber Daya Manusia Berkualitas dan Berdaya Saing.	Prioritas 1 : Peningkatan Sumberdaya Manusia yang berkualitas dan Berdaya Saing	Terpenuhinya kebutuhan dasar masyarakat bidang pendidikan dan literasi Terpenuhinya kebutuhan dasar masyarakat bidang kesehatan Meningkatnya pengarusutamaan gender serta perlindungan terhadap perempuan dan anak Meningkatnya pendapatan masyarakat dan daya beli masyarakat serta pemberian jaminan dan perlindungan sosial Terwujudnya destinasi pariwisata yang berdaya saing dan unggul dan pengembangan ekonomi kreatif Terwujudnya ketentraman dan ketertiban, perlindungan masyarakat
4	Prioritas Nasional 4 : Revolusi Mental dan Pembangunan Kebudayaan.	Prioritas 1 : Peningkatan Sumberdaya Manusia yang berkualitas dan Berdaya Saing	Terpenuhinya kebutuhan dasar masyarakat bidang pendidikan dan literasi Terpenuhinya kebutuhan dasar masyarakat bidang kesehatan Meningkatnya pengarusutamaan gender serta perlindungan terhadap perempuan dan anak

No	Prioritas Nasional	Prioritas Pembangunan Daerah Kabupaten Karawang	Sasaran
			Meningkatnya pendapatan masyarakat dan daya beli masyarakat serta pemberian jaminan dan perlindungan sosial
			Terwujudnya destinasi pariwisata yang berdaya saing dan unggul dan pengembangan ekonomi kreatif
			Terwujudnya ketentraman dan ketertiban, perlindungan masyarakat
		Prioritas 4 : Pengelolaan Pemerintahan yang bersih, efektif dan terpercaya	Terwujudnya tata kelola pemerintahan dan keuangan daerah yang transparan, akuntabel dan kapabel
			Terwujudnya implementasi teknologi informasi dalam peningkatan pelayanan bagi masyarakat
			Terwujudnya ketentraman dan ketertiban, perlindungan masyarakat
5	Prioritas Nasional 5 : Memperkuat Infrastruktur untuk Mendukung Pengembangan Ekonomi dan Pelayanan Dasar.	Prioritas 5 : Penguatan infrastruktur penunjang untuk mendukung pengembangan ekonomi dan pelayanan dasar.	Meningkatnya pemerataan dan kualitas infrastruktur wilayah Tercapainya universal akses (Kumuh, air bersih, pengelolaan sampah dan limbah domestik)
6	Prioritas Nasional 6 : Membangun Lingkungan Hidup, Meningkatkan Ketahanan Bencana, dan Perubahan Iklim.	Prioritas 3 : Lingkungan Hidup yang berkelanjutan, peningkatan ketahanan bencana dan perubahan iklim	Meningkatnya kualitas lingkungan hidup di Kabupaten Karawang Meningkatnya upaya pengurangan resiko bencana melalui adaptasi dan mitigasi Meningkatnya pemerataan dan kualitas infrastruktur wilayah
7	Prioritas Nasional 7 : Memperkuat Stabilitas Polhukhankam dan Transformasi Pelayanan Publik	Prioritas 4 : Pengelolaan Pemerintahan yang bersih, efektif dan terpercaya	Terwujudnya tata kelola pemerintahan dan keuangan daerah yang transparan, akuntabel dan kapabel Terwujudnya implementasi teknologi informasi dalam peningkatan pelayanan bagi masyarakat

No	Prioritas Nasional	Prioritas Pembangunan Daerah Kabupaten Karawang	Sasaran
			Terwujudnya ketentraman dan ketertiban, perlindungan masyarakat

Sumber : Rancangan Awal Rencana Kerja Pemerintah Tahun 2024 dan RPJMD Kabupaten Karawang Tahun 2021-2026, diolah Bappeda Kabupaten Karawang Tahun 2023.

Tabel 4.15
Tingkat Dukungan Program Prioritas Daerah terhadap Program Prioritas Nasional Tahun 2024

No	Program Prioritas Nasional	Prioritas Daerah	Dukungan Program Prioritas Daerah	Indikator Kinerja	Pagu Anggaran	Perangkat Daerah
PN 1 Memperkuat Ketahanan Ekonomi untuk Pertumbuhan yang Berkualitas dan Berkeadilan						
1	PP 1. Pemenuhan Kebutuhan Energi dengan Mengutamakan Peningkatan Energi Baru Terbarukan (EBT)					
2	PP 2. Peningkatan kuantitas/ketahanan air untuk mendukung pertumbuhan ekonomi					
3	PP 3. Peningkatan ketersediaan, akses, dan kualitas konsumsi pangan	Prioritas 2 : Penguatan Ekonomi Kerakyatan yang berbasis potensi lokal serta ekonomi kreatif	Program penyediaan dan pengembangan sarana pertanian	Persentase terdistribusinya Sarana Pertanian	5.878.809.650,00	DINAS PERTANIAN DAN KETAHANAN PANGAN
		Prioritas 2 : Penguatan Ekonomi Kerakyatan yang berbasis potensi lokal serta ekonomi kreatif	Program penyediaan dan pengembangan prasarana pertanian	Persentase Pembangunan, Rehabilitasi Prasarana pertanian	16.581.617.209,00	DINAS PERTANIAN DAN KETAHANAN PANGAN
		Prioritas 2 : Penguatan Ekonomi Kerakyatan yang berbasis potensi lokal serta ekonomi kreatif	Program pengendalian kesehatan hewan dan kesehatan masyarakat <i>veteriner</i>	Persentase Pengendalian Kesehatan Hewan dan Kesehatan Masyarakat Veteriner	796.218.100,00	DINAS PERTANIAN DAN KETAHANAN PANGAN

No	Program Prioritas Nasional	Prioritas Daerah	Dukungan Program Prioritas Daerah	Indikator Kinerja	Pagu Anggaran	Perangkat Daerah
		Prioritas 2 : Penguatan Ekonomi Kerakyatan yang berbasis potensi lokal serta ekonomi kreatif	Program pengendalian dan penanggulangan bencana pertanian	Persentase Pengendalian dan Penanggulangan Bencana Pertanian	831.103.900,00	DINAS PERTANIAN DAN KETAHANAN PANGAN
		Prioritas 2 : Penguatan Ekonomi Kerakyatan yang berbasis potensi lokal serta ekonomi kreatif	Program penyuluhan pertanian	Persentase Kelompok Tani Kelas Utama	2.145.170.100,00	DINAS PERTANIAN DAN KETAHANAN PANGAN
		Prioritas 2 : Penguatan Ekonomi Kerakyatan yang berbasis potensi lokal serta ekonomi kreatif	Program pengelolaan sumber daya ekonomi untuk kedaulatan dan kemandirian pangan	persentase lumbung pangan aktif (%).	0,00	DINAS PERTANIAN DAN KETAHANAN PANGAN
		Prioritas 2 : Penguatan Ekonomi Kerakyatan yang berbasis potensi lokal serta ekonomi kreatif	Program peningkatan diversifikasi dan ketahanan pangan masyarakat	Angka ketersediaan energi (AKE)	2.719.848.200,00	DINAS PERTANIAN DAN KETAHANAN PANGAN
				Angka ketersediaan protein (AKP)		
		Prioritas 2 : Penguatan Ekonomi Kerakyatan yang berbasis potensi lokal serta ekonomi kreatif	Program penanganan kerawanan pangan	Persentase Intervensi daerah rawan pangan	0,00	DINAS PERTANIAN DAN KETAHANAN PANGAN

No	Program Prioritas Nasional	Prioritas Daerah	Dukungan Program Prioritas Daerah	Indikator Kinerja	Pagu Anggaran	Perangkat Daerah
		Prioritas 2 : Penguatan Ekonomi Kerakyatan yang berbasis potensi lokal serta ekonomi kreatif	Program pengawasan keamanan pangan	persentase pangan yang aman dikonsumsi	283.840.000,00	DINAS PERTANIAN DAN KETAHANAN PANGAN
		Prioritas 3 : Lingkungan Hidup yang berkelanjutan, peningkatan ketahanan bencana dan perubahan iklim	Program Pengelolaan Sumber Daya Air (SDA)	Rasio luas daerah irigasi kewenangan kabupaten/kota yang dilayani oleh jaringan	122.899.129.000,00	DINAS PEKERJAAN UMUM DAN PENATAAN RUANG
4	PP 4. Peningkatan pengelolaan kemaritiman, perikanan, dan kelautan	Prioritas 2 : Penguatan Ekonomi Kerakyatan yang berbasis potensi lokal serta ekonomi kreatif	Program Pengelolaan Perikanan Tangkap	Produksi perikanan tangkap	3.127.150.000,00	DINAS PERIKANAN
				Persentase Tempat Pelelangan Ikan yang Operasional		
		Prioritas 2 : Penguatan Ekonomi Kerakyatan yang berbasis potensi lokal serta ekonomi kreatif	Program Pengelolaan Perikanan Budidaya	Produksi perikanan Budidaya	3.375.631.224,00	DINAS PERIKANAN

No	Program Prioritas Nasional	Prioritas Daerah	Dukungan Program Prioritas Daerah	Indikator Kinerja	Pagu Anggaran	Perangkat Daerah
		Prioritas 2 : Penguatan Ekonomi Kerakyatan yang berbasis potensi lokal serta ekonomi kreatif	Program Pengolahan dan Pemasaran Hasil Perikanan	Tingkat konsumsi ikan penduduk	7.633.394.738,00	DINAS PERIKANAN
				Produksi olahan hasil perikanan		
5	PP 5. Penguatan kewirausahaan, Usaha Mikro, Kecil Menengah (UMKM) dan koperasi	Prioritas 2 : Penguatan Ekonomi Kerakyatan yang berbasis potensi lokal serta ekonomi kreatif	Program pelayanan izin usaha simpan pinjam	Persentase pertumbuhan koperasi baru	78.581.500,00	DINAS KOPERASI, USAHA KECIL DAN MENENGAH
		Prioritas 2 : Penguatan Ekonomi Kerakyatan yang berbasis potensi lokal serta ekonomi kreatif	Program pengawasan dan pemeriksaan koperasi	Persentase Pemeriksaan dan Pengawasan yang dilakukan untuk koperasi dengan kewilayahan daerah kabupaten kota	461.862.800,00	DINAS KOPERASI, USAHA KECIL DAN MENENGAH
		Prioritas 2 : Penguatan Ekonomi Kerakyatan yang berbasis potensi lokal serta ekonomi kreatif	Program penilaian kesehatan KSP/USP koperasi	Persentase usaha simpan pinjam oleh koperasi yang dinilai kesehatannya untuk koperasi	142.314.600,00	DINAS KOPERASI, USAHA KECIL DAN MENENGAH
		Prioritas 2 : Penguatan Ekonomi Kerakyatan yang berbasis potensi lokal serta ekonomi kreatif	Program pendidikan dan latihan perkoperasian	Persentase koperasi yang mengikuti Pendidikan dan pelatihan untuk koperasi	324.690.100,00	DINAS KOPERASI, USAHA KECIL DAN MENENGAH

No	Program Prioritas Nasional	Prioritas Daerah	Dukungan Program Prioritas Daerah	Indikator Kinerja	Pagu Anggaran	Perangkat Daerah
		Prioritas 2 : Penguatan Ekonomi Kerakyatan yang berbasis potensi lokal serta ekonomi kreatif	Program pemberdayaan usaha menengah, usaha kecil, dan usaha mikro (UMKM)	Persentase Usaha Mikro yang diberdayakan	1.483.283.600,00	DINAS KOPERASI, USAHA KECIL DAN MENENGAH
		Prioritas 2 : Penguatan Ekonomi Kerakyatan yang berbasis potensi lokal serta ekonomi kreatif	Program pengembangan UMKM	Persentase Usaha Mikro Yang dikembangkan	2.082.853.500,00	DINAS KOPERASI, USAHA KECIL DAN MENENGAH
		Prioritas 2 : Penguatan Ekonomi Kerakyatan yang berbasis potensi lokal serta ekonomi kreatif	Program Pemberdayaan dan Perlindungan Koperasi	Persentase Koperasi yang mendapatkan pemberdayaan dan perlindungan	521.456.400,00	DINAS KOPERASI, USAHA KECIL DAN MENENGAH
6	PP 6. Peningkatan nilai tambah, lapangan kerja, dan investasi di sektor riil, dan industrialisasi	Prioritas 2 : Penguatan Ekonomi Kerakyatan yang berbasis potensi lokal serta ekonomi kreatif	Program perizinan dan pendaftaran Perusahaan	Persentase Jumlah Dokumen ijin yang direkomendasikan	497.637.800,00	DINAS PERINDUSTRIAN DAN PERDAGANGAN
		Prioritas 2 : Penguatan Ekonomi Kerakyatan yang berbasis potensi lokal serta ekonomi kreatif	Program peningkatan sarana distribusi perdagangan	Persentase pengembangan dan pengelolaan sarana distribusi perdagangan di wilayah kerjanya	14.819.330.200,00	DINAS PERINDUSTRIAN DAN PERDAGANGAN
		Prioritas 2 : Penguatan Ekonomi Kerakyatan yang berbasis potensi lokal serta ekonomi kreatif	Program stabilisasi harga barang kebutuhan pokok dan barang penting	Persentase Stabilisasi Harga Barang Kebutuhan pokok dan Barang Penting	1.389.349.900,00	DINAS PERINDUSTRIAN DAN PERDAGANGAN

No	Program Prioritas Nasional	Prioritas Daerah	Dukungan Program Prioritas Daerah	Indikator Kinerja	Pagu Anggaran	Perangkat Daerah
		Prioritas 2 : Penguatan Ekonomi Kerakyatan yang berbasis potensi lokal serta ekonomi kreatif	Program standarisasi dan perlindungan konsumen	Persentase alat-alat ukur, takar, timbang dan perlengkapannya (UTTP) bertanda terasah yang berlaku	1.250.498.300,00	DINAS PERINDUSTRIAN DAN PERDAGANGAN
		Prioritas 2 : Penguatan Ekonomi Kerakyatan yang berbasis potensi lokal serta ekonomi kreatif	Program perencanaan dan pembangunan industri	Persentase pencapaian sasaran pembangunan industri termasuk turunan indikator pembangunan industri dalam RIPIN yang ditetapkan dalam RPIP	423.680.000,00	DINAS PERINDUSTRIAN DAN PERDAGANGAN
		Prioritas 2 : Penguatan Ekonomi Kerakyatan yang berbasis potensi lokal serta ekonomi kreatif	Program pengendalian izin usaha industri Kabupaten/kota	Persentase Pertumbuhan Sektor Industri Kecil dan Menengah Kabupaten Karawang	92.960.000,00	DINAS PERINDUSTRIAN DAN PERDAGANGAN
		Prioritas 2 : Penguatan Ekonomi Kerakyatan yang berbasis potensi lokal serta ekonomi kreatif	Program pengelolaan sistem informasi industri nasional	Tersedianya informasi industri secara lengkap dan terkini	82.000.000,00	DINAS PERINDUSTRIAN DAN PERDAGANGAN
		Prioritas 2 : Penguatan Ekonomi Kerakyatan yang berbasis potensi lokal serta ekonomi kreatif	Program pengembangan iklim penanaman modal	Peringkat Realisasi Investasi PMA/PMDN Karawang di Jawa Barat	230.107.600,00	DINAS PENANAMAN MODAL DAN PELAYANAN TERPADU SATU PINTU
		Prioritas 2 : Penguatan Ekonomi Kerakyatan yang berbasis potensi lokal serta ekonomi kreatif	Program promosi penanaman modal	Presentase Realisasi Promosi Penanaman Modal yang sesuai dengan strategi perencanaan	407.536.600,00	DINAS PENANAMAN MODAL DAN PELAYANAN TERPADU SATU PINTU

No	Program Prioritas Nasional	Prioritas Daerah	Dukungan Program Prioritas Daerah	Indikator Kinerja	Pagu Anggaran	Perangkat Daerah
		Prioritas 2 : Penguatan Ekonomi Kerakyatan yang berbasis potensi lokal serta ekonomi kreatif	Program pelayanan penanaman modal	Presentase Pelayanan Perizinan dan Non Perizinan yang diterbitkan sesuai SOP	2.883.583.600,00	DINAS PENANAMAN MODAL DAN PELAYANAN TERPADU SATU PINTU
		Prioritas 2 : Penguatan Ekonomi Kerakyatan yang berbasis potensi lokal serta ekonomi kreatif	Program pengendalian pelaksanaan penanaman modal	Presentase Pengendalian Pelaksanaan Penanaman Modal yang dilaksanakan	537.303.300,00	DINAS PENANAMAN MODAL DAN PELAYANAN TERPADU SATU PINTU
		Prioritas 2 : Penguatan Ekonomi Kerakyatan yang berbasis potensi lokal serta ekonomi kreatif	Program pengelolaan data dan sistem informasi penanaman modal	Persentase Pemanfaat Data dan Informasi Perizinan dan Non Perizinan yang dapat dipenuhi	193.113.800,00	DINAS PENANAMAN MODAL DAN PELAYANAN TERPADU SATU PINTU
7	PP 7. Peningkatan ekspor bernilai tambah tinggi dan penguatan Tingkat Kandungan Dalam Negeri (TKDN)	Prioritas 2 : Penguatan Ekonomi Kerakyatan yang berbasis potensi lokal serta ekonomi kreatif	Program pengembangan ekspor	Persentase nilai ekspor	55.933.800,00	DINAS PENANAMAN MODAL DAN PELAYANAN TERPADU SATU PINTU
8	PP 8. Penguatan pilar pertumbuhan dan daya saing ekonomi	Prioritas 2 : Penguatan Ekonomi Kerakyatan yang berbasis potensi lokal serta ekonomi kreatif	Program peningkatan daya tarik destinasi pariwisata	Persentase destinasi wisata yang akan dikembangkan	1.446.422.234,00	DINAS PARIWISATA DAN KEBUDAYAAN
		Prioritas 2 : Penguatan Ekonomi Kerakyatan yang berbasis potensi lokal serta ekonomi kreatif	Program pemasaran pariwisata	Persentase peningkatan kunjungan wisatawan	1.340.000.000,00	DINAS PARIWISATA DAN KEBUDAYAAN

No	Program Prioritas Nasional	Prioritas Daerah	Dukungan Program Prioritas Daerah	Indikator Kinerja	Pagu Anggaran	Perangkat Daerah
		Prioritas 2 : Penguatan Ekonomi Kerakyatan yang berbasis potensi lokal serta ekonomi kreatif	Program pengembangan sumber daya pariwisata dan ekonomi kreatif	Persentase peningkatan pelaku ekonomi kreatif	1.834.705.700,00	DINAS PARIWISATA DAN KEBUDAYAAN
		Prioritas 2 : Penguatan Ekonomi Kerakyatan yang berbasis potensi lokal serta ekonomi kreatif	Program penggunaan dan pemasaran produk dalam negeri	Jumlah produk dalam Pameran yang diikuti	217.949.900,00	DINAS PERINDUSTRIAN DAN PERDAGANGAN
PN 2 Mengembangkan Wilayah untuk Mengurangi Kesenjangan dan Menjamin Pemerataan						
1	PP 2. Pembangunan Wilayah Jawa-Bali	Prioritas 5 : Penguatan infrastruktur penunjang untuk mendukung pengembangan ekonomi dan pelayanan dasar.	Program Penyelenggaraan Jalan	Persentase jalan kabupaten dalam kondisi baik	166.100.000.000,00	DINAS PEKERJAAN UMUM DAN PENATAAN RUANG
				Persentase jembatan kabupaten dalam kondisi baik		
		Prioritas 5 : Penguatan infrastruktur penunjang untuk mendukung pengembangan ekonomi dan pelayanan dasar.	Program Pengelolaan dan Pengembangan Sistem Drainase	Panjang Saluran drainase perkotaan berfungsi dengan baik	94.400.000.000,00	DINAS PEKERJAAN UMUM DAN PENATAAN RUANG
		Prioritas 5 : Penguatan infrastruktur penunjang untuk mendukung pengembangan ekonomi dan pelayanan dasar.	Program Pengembangan Jasa Konstruksi	Persentase tenaga operator/ teknisi/ analisis yang memiliki sertifikat kompetensi	1.500.000.000,00	DINAS PEKERJAAN UMUM DAN PENATAAN RUANG
		Prioritas 5 : Penguatan infrastruktur penunjang untuk mendukung pengembangan ekonomi dan pelayanan dasar.	Program Penyelenggaraan Lalu Lintas dan Angkutan Jalan	Persentase pemenuhan Penyelenggaraan LLAJ	24.322.622.539,00	DINAS PEKERJAAN UMUM DAN PENATAAN RUANG

No	Program Prioritas Nasional	Prioritas Daerah	Dukungan Program Prioritas Daerah	Indikator Kinerja	Pagu Anggaran	Perangkat Daerah
		Prioritas 5 : Penguatan infrastruktur penunjang untuk mendukung pengembangan ekonomi dan pelayanan dasar.	Program penyelenggaraan penataan ruang	Persentase penyimpangan pemanfaatan ruang	4.500.000.000,00	DINAS PEKERJAAN UMUM DAN PENATAAN RUANG
		Prioritas 5 : Penguatan infrastruktur penunjang untuk mendukung pengembangan ekonomi dan pelayanan dasar.	Program penataan bangunan dan lingkungannya	Persentase kawasan/lingkungan yang ditingkatkan sesuai dengan Rencana Tata Bangunan dan Lingkungannya	0,00	DINAS PEKERJAAN UMUM DAN PENATAAN RUANG
		Prioritas 5 : Penguatan infrastruktur penunjang untuk mendukung pengembangan ekonomi dan pelayanan dasar.	Program penataan bangunan gedung	Persentase rekomendasi teknis IMB (PBG) yang diterbitkan	114.500.000.000,00	DINAS PEKERJAAN UMUM DAN PENATAAN RUANG
				Persentase rekomendasi SLF (Sertifikat Laik Fungsi) yang diterbitkan		
		Prioritas 5 : Penguatan infrastruktur penunjang untuk mendukung pengembangan ekonomi dan pelayanan dasar.	Program Pengelolaan Dan Pengembangan Sistem Penyediaan Air Minum	Persentase Program Pengelolaan dan Pengembangan Sistem Penyediaan Air Minum	33.355.774.900,00	DINAS PERUMAHAN RAKYAT DAN KAWASAN PERMUKIMAN
		Prioritas 5 : Penguatan infrastruktur penunjang untuk mendukung pengembangan ekonomi dan pelayanan dasar.	Program Pengelolaan dan Pengembangan Sistem Air Limbah	Persentase Program Pengelolaan dan Pengembangan Sistem Air Limbah	47.939.922.900,00	DINAS PERUMAHAN RAKYAT DAN KAWASAN PERMUKIMAN

No	Program Prioritas Nasional	Prioritas Daerah	Dukungan Program Prioritas Daerah	Indikator Kinerja	Pagu Anggaran	Perangkat Daerah
		Prioritas 5 : Penguatan infrastruktur penunjang untuk mendukung pengembangan ekonomi dan pelayanan dasar.	Program Pengembangan Perumahan	Persentase Program Pengembangan Perumahan	14.170.989.300,00	DINAS PERUMAHAN RAKYAT DAN KAWASAN PERMUKIMAN
				Persentase rumah layak huni bagi masyarakat yang terkena relokasi program Pemerintah Daerah kabupaten/kota		
		Prioritas 5 : Penguatan infrastruktur penunjang untuk mendukung pengembangan ekonomi dan pelayanan dasar.	Program Kawasan Permukiman	Persentase Pelaksanaan Program Kawasan Permukiman	156.911.288.340,00	DINAS PERUMAHAN RAKYAT DAN KAWASAN PERMUKIMAN
		Prioritas 5 : Penguatan infrastruktur penunjang untuk mendukung pengembangan ekonomi dan pelayanan dasar.	Program Perumahan dan Kawasan Permukiman Kumuh	Persentase Pelaksanaan Program Perumahan dan Kawasan Permukiman Kumuh	21.018.180.000,00	DINAS PERUMAHAN RAKYAT DAN KAWASAN PERMUKIMAN
		Prioritas 5 : Penguatan infrastruktur penunjang untuk mendukung pengembangan ekonomi dan pelayanan dasar.	Program Peningkatan Prasarana, Sarana dan Utilitas Umum (PSU)	Persentase Pelaksanaan Program Peningkatan Prasarana, Sarana dan Utilitas Umum (PSU)	59.156.274.723,00	DINAS PERUMAHAN RAKYAT DAN KAWASAN PERMUKIMAN

No	Program Prioritas Nasional	Prioritas Daerah	Dukungan Program Prioritas Daerah	Indikator Kinerja	Pagu Anggaran	Perangkat Daerah
PN 3 Meningkatkan Sumber Daya Manusia Berkualitas dan Berdaya Saing						
1	PP 1. Pengendalian Penduduk dan Penguatan Tata Kelola Kependudukan	Prioritas 1 : Peningkatan Sumberdaya Manusia yang berkualitas dan Berdaya Saing	Program pengendalian penduduk	Persentase Kebijakan Pengendalian Kependudukan yang disusun	652.050.000,00	DINAS PENGENDALIAN PENDUDUK DAN KELUARGA BERENCANA
		Prioritas 1 : Peningkatan Sumberdaya Manusia yang berkualitas dan Berdaya Saing	Program pembinaan keluarga berencana (KB)	Angka Pemakaian Kontrasepsi / CPR Bagi Perempuan menikah Usia 15 - 49 Tahun	18.813.309.852,00	DINAS PENGENDALIAN PENDUDUK DAN KELUARGA BERENCANA
		Prioritas 1 : Peningkatan Sumberdaya Manusia yang berkualitas dan Berdaya Saing	Program pemberdayaan dan peningkatan keluarga sejahtera (KS)	Rata-rata Usia Kawin Pertama Wanita	12.623.637.600,00	DINAS PENGENDALIAN PENDUDUK DAN KELUARGA BERENCANA
2	PP 2. Penguatan Pelaksanaan Perlindungan Sosial	Prioritas 1 : Peningkatan Sumberdaya Manusia yang berkualitas dan Berdaya Saing	Program rehabilitasi sosial	Persentase PPKS yang mendapat Rehabilitasi Sosial	3.338.298.200,00	DINAS SOSIAL
		Prioritas 1 : Peningkatan Sumberdaya Manusia yang berkualitas dan Berdaya Saing	Program perlindungan dan jaminan sosial	Persentase PPKS yang mendapat Perlindungan dan Jaminan Sosial	11.084.777.700,00	DINAS SOSIAL
		Prioritas 1 : Peningkatan Sumberdaya Manusia yang berkualitas dan Berdaya Saing	Program penanganan bencana	Persentase korban bencana alam dan sosial yang terpenuhi kebutuhan dasarnya pada saat dan setelah tanggap darurat bencana daerah kabupaten / kota	917.000.000,00	DINAS SOSIAL

No	Program Prioritas Nasional	Prioritas Daerah	Dukungan Program Prioritas Daerah	Indikator Kinerja	Pagu Anggaran	Perangkat Daerah
		Prioritas 1 : Peningkatan Sumberdaya Manusia yang berkualitas dan Berdaya Saing	Program pemberdayaan sosial	Persentase Pemberdayaan Sosial PSKS	10.722.038.510,00	DINAS SOSIAL
3	PP 3. Peningkatan Akses dan Mutu Pelayanan Kesehatan	Prioritas 1 : Peningkatan Sumberdaya Manusia yang berkualitas dan Berdaya Saing	Program peningkatan kapasitas sumber daya manusia kesehatan	Persentase Fasilitas Pelayanan Kesehatan Yang Memiliki Sumber Daya Manusia Kesehatan Sesuai Standar	5.001.185.000,00	DINAS KESEHATAN
		Prioritas 1 : Peningkatan Sumberdaya Manusia yang berkualitas dan Berdaya Saing	Program sediaan farmasi, alat kesehatan dan makanan minuman	Persentase Sarana Penyedia Sediaan Farmasi, Alat Kesehatan, Makanan dan Minuman yang memenuhi standar	88.634.300,00	DINAS KESEHATAN
		Prioritas 1 : Peningkatan Sumberdaya Manusia yang berkualitas dan Berdaya Saing	Program pemberdayaan masyarakat bidang Kesehatan	Persentase Rumah Tangga Berperilaku Hidup Bersih dan Sehat	12.481.699.104,00	DINAS KESEHATAN
		Prioritas 1 : Peningkatan Sumberdaya Manusia yang berkualitas dan Berdaya Saing	Program pemenuhan upaya kesehatan perorangan dan upaya kesehatan masyarakat	Persentase RS Rujukan/ faskesdasar Tingkat kabupaten/kota yang terakreditasi	423.819.411.913,00	DINAS KESEHATAN
				persentase rata rata capaian SPM		
				Presentasi balita <i>underweight</i>		
				Persentase desa/kelurahan STBM		

No	Program Prioritas Nasional	Prioritas Daerah	Dukungan Program Prioritas Daerah	Indikator Kinerja	Pagu Anggaran	Perangkat Daerah
4	PP 4. Peningkatan Pemerataan Layanan Pendidikan Berkualitas	Prioritas 1 : Peningkatan Sumberdaya Manusia yang berkualitas dan Berdaya Saing	Program pengelolaan pendidikan	Tingkat partisipasi warga negara usia 5-6 tahun yang berpartisipasi dalam PAUD	584.280.680.000,00	DINAS PENDIDIKAN, PEMUDA DAN OLAH RAGA
		Prioritas 1 : Peningkatan Sumberdaya Manusia yang berkualitas dan Berdaya Saing		Tingkat partisipasi warga negara usia 7-12 tahun yang berpartisipasi dalam Pendidikan dasar		
		Prioritas 1 : Peningkatan Sumberdaya Manusia yang berkualitas dan Berdaya Saing		Tingkat partisipasi warga negara usia 13-15 tahun yang berpartisipasi dalam Pendidikan menengah pertama		
		Prioritas 1 : Peningkatan Sumberdaya Manusia yang berkualitas dan Berdaya Saing		Tingkat partisipasi warga		
		Prioritas 1 : Peningkatan Sumberdaya Manusia yang berkualitas dan Berdaya Saing		negara usia 7-18 tahun yang berpartisipasi dalam pendidikan kesetaraan		
		Prioritas 1 : Peningkatan Sumberdaya Manusia yang berkualitas dan Berdaya Saing	Program pengembangan kurikulum	Persentase sekolah yang melaksanakan kurikulum muatan lokal	2.123.004.900,00	DINAS PENDIDIKAN, PEMUDA DAN OLAH RAGA
		Prioritas 1 : Peningkatan Sumberdaya Manusia yang berkualitas dan Berdaya Saing	Program pendidik dan Tenaga Kependidikan	Persentase Guru dan kepala sekolah bersertifikat	336.298.800,00	DINAS PENDIDIKAN, PEMUDA DAN OLAH RAGA

No	Program Prioritas Nasional	Prioritas Daerah	Dukungan Program Prioritas Daerah	Indikator Kinerja	Pagu Anggaran	Perangkat Daerah
		Prioritas 1 : Peningkatan Sumberdaya Manusia yang berkualitas dan Berdaya Saing	Program pengendalian perizinan pendidikan	Persentase satuan pendidikan terakreditasi	50.000.000,00	DINAS PENDIDIKAN, PEMUDA DAN OLAH RAGA
		Prioritas 1 : Peningkatan Sumberdaya Manusia yang berkualitas dan Berdaya Saing	Program Pengembangan Bahasa dan Sastra	Persentase Pengembangan Bahasa dan Sastra	426.898.000,00	DINAS PENDIDIKAN, PEMUDA DAN OLAH RAGA
		Prioritas 1 : Peningkatan Sumberdaya Manusia yang berkualitas dan Berdaya Saing	Program Pembinaan perpustakaan	Persentase perpustakaan sesuai standar nasional perpustakaan	1.481.073.900,00	DINAS ARSIP DAN PERPUSTAKAAN
		Prioritas 1 : Peningkatan Sumberdaya Manusia yang berkualitas dan Berdaya Saing	Program Pelestarian Koleksi Nasional Dan Naskah Kuno	Persentase peningkatan pelestarian bahan perpustakaan dan naskah kuno	45.734.900,00	DINAS ARSIP DAN PERPUSTAKAAN
5	PP 5. Peningkatan Kualitas Anak, Perempuan, dan Pemuda	Prioritas 1 : Peningkatan Sumberdaya Manusia yang berkualitas dan Berdaya Saing	Program pengembangan kapasitas daya saing kepemudaan	Tingkat partisipasi pemuda dalam kegiatan ekonomi mandiri	2.807.299.600,00	DINAS PENDIDIKAN, PEMUDA DAN OLAH RAGA
		Prioritas 1 : Peningkatan Sumberdaya Manusia yang berkualitas dan Berdaya Saing	Program pengembangan kapasitas kepramukaan	Meningkatnya kapasitas organisasi kepramukaan	701.337.600,00	DINAS PENDIDIKAN, PEMUDA DAN OLAH RAGA
		Prioritas 1 : Peningkatan Sumberdaya Manusia yang berkualitas dan Berdaya Saing	Program pengembangan kapasitas daya saing keolahragaan	Peningkatan prestasi olahraga	23.121.793.300,00	DINAS PENDIDIKAN, PEMUDA DAN OLAH RAGA

No	Program Prioritas Nasional	Prioritas Daerah	Dukungan Program Prioritas Daerah	Indikator Kinerja	Pagu Anggaran	Perangkat Daerah
		Prioritas 1 : Peningkatan Sumberdaya Manusia yang berkualitas dan Berdaya Saing	Program pengarusutamaan gender dan pemberdayaan perempuan	Persentase kegiatan yang telah di analisis menggunakan GAP/GBS	1.223.434.000,00	DINAS PEMBERDAYAAN PEREMPUAN DAN PERLINDUNGAN ANAK
				Persentase organisasi pemberdayaan perempuan yang dibina		
		Prioritas 1 : Peningkatan Sumberdaya Manusia yang berkualitas dan Berdaya Saing	Program perlindungan perempuan	Persentase perempuan korban kekerasan termasuk TPPO yang dilaporkan melalui P2TP2A	790.929.200,00	DINAS PEMBERDAYAAN PEREMPUAN DAN PERLINDUNGAN ANAK
		Prioritas 1 : Peningkatan Sumberdaya Manusia yang berkualitas dan Berdaya Saing	Program peningkatan kualitas keluarga	Persentase kepala rumah tangga perempuan yang difasilitasi dalam PEKKA	949.612.800,00	DINAS PEMBERDAYAAN PEREMPUAN DAN PERLINDUNGAN ANAK
				Persentase Keterlibatan OPD Kab. Karawang dalam kegiatan P2WKSS		
				Persentase layanan motivator keluarga dalam mewujudkan peningkatan kualitas keluarga		

No	Program Prioritas Nasional	Prioritas Daerah	Dukungan Program Prioritas Daerah	Indikator Kinerja	Pagu Anggaran	Perangkat Daerah
		Prioritas 1 : Peningkatan Sumberdaya Manusia yang berkualitas dan Berdaya Saing	Program pengelolaan sistem data gender dan anak	Persentase opd yang terlibat dalam forum data terpilah gender	156.143.200,00	DINAS PEMBERDAYAAN PEREMPUAN DAN PERLINDUNGAN ANAK
		Prioritas 1 : Peningkatan Sumberdaya Manusia yang berkualitas dan Berdaya Saing	Program pemenuhan hak anak (PHA)	Persentase pemenuhan hak anak	370.944.900,00	DINAS PEMBERDAYAAN PEREMPUAN DAN PERLINDUNGAN ANAK
		Prioritas 1 : Peningkatan Sumberdaya Manusia yang berkualitas dan Berdaya Saing	Program perlindungan khusus anak	Persentase anak korban kekerasan yang ditangani instansi terkait kabupaten	199.570.300,00	DINAS PEMBERDAYAAN PEREMPUAN DAN PERLINDUNGAN ANAK
		Prioritas 1 : Peningkatan Sumberdaya Manusia yang berkualitas dan Berdaya Saing	Program rehabilitasi sosial	Persentase PPKS yang mendapat Rehabilitasi Sosial	3.338.298.200,00	DINAS SOSIAL
		Prioritas 1 : Peningkatan Sumberdaya Manusia yang berkualitas dan Berdaya Saing	Program perlindungan dan jaminan sosial	Persentase PPKS yang mendapat Perlindungan dan Jaminan Sosial	11.084.777.700,00	DINAS SOSIAL
		Prioritas 1 : Peningkatan Sumberdaya Manusia yang berkualitas dan Berdaya Saing	Program penanganan bencana	Persentase korban bencana alam dan sosial yang terpenuhi kebutuhan dasarnya pada saat dan setelah tanggap darurat bencana daerah kabupaten / kota	917.000.000,00	DINAS SOSIAL

No	Program Prioritas Nasional	Prioritas Daerah	Dukungan Program Prioritas Daerah	Indikator Kinerja	Pagu Anggaran	Perangkat Daerah
		Prioritas 1 : Peningkatan Sumberdaya Manusia yang berkualitas dan Berdaya Saing	Program pemberdayaan sosial	Persentase Pemberdayaan Sosial PSKS	6.425.000.000,00	DINAS TENAGA KERJA DAN TRANSMIGRASI
6	PP 6. Pengentasan Kemiskinan	Prioritas 1 : Peningkatan Sumberdaya Manusia yang berkualitas dan Berdaya Saing				
7	PP 7. Peningkatan Produktivitas dan Daya Saing	Prioritas 1 : Peningkatan Sumberdaya Manusia yang berkualitas dan Berdaya Saing	Program pelatihan kerja dan produktivitas tenaga kerja	Persentase Tenaga Kerja yang dilatih	5.936.539.792,00	DINAS TENAGA KERJA DAN TRANSMIGRASI
		Prioritas 1 : Peningkatan Sumberdaya Manusia yang berkualitas dan Berdaya Saing	Program penempatan tenaga kerja	Presentase Pencari Kerja yang Ditempatkan	841.611.300,00	DINAS TENAGA KERJA DAN TRANSMIGRASI
		Prioritas 1 : Peningkatan Sumberdaya Manusia yang berkualitas dan Berdaya Saing	Program hubungan industrial	Presentase kasus yang diselesaikan	1.223.885.300,00	DINAS TENAGA KERJA DAN TRANSMIGRASI
		Prioritas 1 : Peningkatan Sumberdaya Manusia yang berkualitas dan Berdaya Saing	Program Pembangunan Kawasan Transmigrasi	Presentase calon transmigran yang mendapat penyuluhan	207.628.300,00	DINAS TENAGA KERJA DAN TRANSMIGRASI

No	Program Prioritas Nasional	Prioritas Daerah	Dukungan Program Prioritas Daerah	Indikator Kinerja	Pagu Anggaran	Perangkat Daerah
PN 4 Revolusi Mental dan Pembangunan Kebudayaan						
1	PP 1. Revolusi Mental dan Pembinaan Ideologi Pancasila untuk Memperkuat Ketahanan Budaya Bangsa dan Membentuk Mentalitas Bangsa yang Maju, Modern, dan Berkarakter	Prioritas 1 : Peningkatan Sumberdaya Manusia yang berkualitas dan Berdaya Saing	Program penguatan ideologi pancasila dan karakter kebangsaan	Persentase Pengembangan Ideologi Pancasila dan karakter kebangsaan	2.370.577.400,00	BADAN KESATUAN BANGSA DAN POLITIK
		Prioritas 1 : Peningkatan Sumberdaya Manusia yang berkualitas dan Berdaya Saing	Program peningkatan peran partai politik dan lembaga pendidikan melalui pendidikan politik dan pengembangan etika serta budaya politik	Persentase Pendidikan Politik Masyarakat	6.073.677.800,00	BADAN KESATUAN BANGSA DAN POLITIK
		Prioritas 1 : Peningkatan Sumberdaya Manusia yang berkualitas dan Berdaya Saing	Program Pemberdayaan dan Pengawasan Organisasi Kemasyarakatan	Presentase meningkatnya Pemberdayaan dan Pengawasan Organisasi Kemasyarakatan	2.081.067.400,00	BADAN KESATUAN BANGSA DAN POLITIK

No	Program Prioritas Nasional	Prioritas Daerah	Dukungan Program Prioritas Daerah	Indikator Kinerja	Pagu Anggaran	Perangkat Daerah
2	PP 2. Meningkatkan Pemajuan dan Pelestarian Kebudayaan untuk Memperkuat Karakter dan Memperteguh Jati Diri Bangsa, Meningkatkan Kesejahteraan Rakyat, dan Memengaruhi Arah Perkembangan Peradaban Dunia	Prioritas 1 : Peningkatan Sumberdaya Manusia yang berkualitas dan Berdaya Saing	Program Pengembangan Bahasa dan Sastra	Persentase Pengembangan Bahasa dan Sastra	426.898.000,00	DINAS PENDIDIKAN, PEMUDA DAN OLAH RAGA
		Prioritas 1 : Peningkatan Sumberdaya Manusia yang berkualitas dan Berdaya Saing	Program Pelestarian Koleksi Nasional Dan Naskah Kuno	Persentase peningkatan pelestarian bahan perpustakaan dan naskah kuno	45.734.900,00	DINAS ARSIP DAN PERPUSTAKAAN
		Prioritas 1 : Peningkatan Sumberdaya Manusia yang berkualitas dan Berdaya Saing	Program pembinaan sejarah	Persentase sejarah lokal yang dilestarikan	152.127.500,00	DINAS PARIWISATA DAN KEBUDAYAAN
		Prioritas 1 : Peningkatan Sumberdaya Manusia yang berkualitas dan Berdaya Saing	Program pelestarian dan pengelolaan cagar budaya	Persentase Cagar Budaya ditetapkan dan Kelola	1.210.448.700,00	DINAS PARIWISATA DAN KEBUDAYAAN
3	PP 3. Memperkuat Moderasi Beragama untuk Mengukuhkan Toleransi, Kerukunan, dan Harmoni Sosial	Prioritas 1 : Peningkatan Sumberdaya Manusia yang berkualitas dan Berdaya Saing				
4	PP 4. Peningkatan Budaya Literasi, Inovasi, dan Kreativitas Bagi Terwujudnya Masyarakat Berpengetahuan dan Berkarakter	Prioritas 1 : Peningkatan Sumberdaya Manusia yang berkualitas dan Berdaya Saing	Program Pembinaan perpustakaan	Persentase perpustakaan sesuai standar nasional perpustakaan	1.481.073.900,00	DINAS ARSIP DAN PERPUSTAKAAN

No	Program Prioritas Nasional	Prioritas Daerah	Dukungan Program Prioritas Daerah	Indikator Kinerja	Pagu Anggaran	Perangkat Daerah
PN 5 Memperkuat Infrastruktur untuk Mendukung Pengembangan Ekonomi dan Pelayanan Dasar						
1	PP 1. Infrastruktur Pelayanan Dasar	Prioritas 5 : Penguatan infrastruktur penunjang untuk mendukung pengembangan ekonomi dan pelayanan dasar.	Program Penyelenggaraan Jalan	Persentase jalan kabupaten dalam kondisi baik	166.100.000.000,00	DINAS PEKERJAAN UMUM DAN PENATAAN RUANG
				Persentase jembatan kabupaten dalam kondisi baik		
		Prioritas 5 : Penguatan infrastruktur penunjang untuk mendukung pengembangan ekonomi dan pelayanan dasar.	Program Pengelolaan dan Pengembangan Sistem Drainase	Panjang Saluran drainase perkotaan berfungsi dengan baik	94.400.000.000,00	DINAS PEKERJAAN UMUM DAN PENATAAN RUANG
		Prioritas 5 : Penguatan infrastruktur penunjang untuk mendukung pengembangan ekonomi dan pelayanan dasar.	Program Pengembangan Jasa Konstruksi	Persentase tenaga operator/ teknisi/ analisis yang memiliki sertifikat kompetensi	1.500.000.000,00	DINAS PEKERJAAN UMUM DAN PENATAAN RUANG
		Prioritas 5 : Penguatan infrastruktur penunjang untuk mendukung pengembangan ekonomi dan pelayanan dasar.	Program Penyelenggaraan Lalu Lintas dan Angkutan Jalan	Persentase pemenuhan Penyelenggaraan LLAJ	24.322.622.539,00	DINAS PERHUBUNGAN
		Prioritas 5 : Penguatan infrastruktur penunjang untuk mendukung pengembangan ekonomi dan pelayanan dasar.	Program Pengelolaan Penerbangan	Persentase program pengelolaan penerbangan	0,00	DINAS PERHUBUNGAN
2	PP 2. Infrastruktur Ekonomi	Prioritas 5 : Penguatan infrastruktur penunjang untuk mendukung pengembangan ekonomi dan pelayanan dasar.	Program Pengelolaan Perkeretaapian	Persentase program pengelolaan perkeretaapian	0,00	DINAS PERHUBUNGAN
		Prioritas 5 : Penguatan infrastruktur penunjang untuk mendukung pengembangan ekonomi dan pelayanan dasar.	Program Pengelolaan Pelayaran	Persentase program pengelolaan pelayaran	264.383.306,00	DINAS PERHUBUNGAN

No	Program Prioritas Nasional	Prioritas Daerah	Dukungan Program Prioritas Daerah	Indikator Kinerja	Pagu Anggaran	Perangkat Daerah
		Prioritas 5 : Penguatan infrastruktur penunjang untuk mendukung pengembangan ekonomi dan pelayanan dasar.	Program penyelenggaraan penataan ruang	Persentase penyimpangan pemanfaatan ruang	4.500.000.000,00	DINAS PEKERJAAN UMUM DAN PENATAAN RUANG
		Prioritas 5 : Penguatan infrastruktur penunjang untuk mendukung pengembangan ekonomi dan pelayanan dasar.	Program penataan bangunan dan lingkungannya	Persentase kawasan/lingkungan yang ditingkatkan sesuai dengan Rencana Tata Bangunan dan Lingkungannya	0,00	DINAS PEKERJAAN UMUM DAN PENATAAN RUANG
		Prioritas 5 : Penguatan infrastruktur penunjang untuk mendukung pengembangan ekonomi dan pelayanan dasar.	Program penataan bangunan gedung	Persentase rekomendasi teknis IMB (PBG) yang diterbitkan	114.500.000.000,00	DINAS PEKERJAAN UMUM DAN PENATAAN RUANG
				Persentase rekomendasi SLF (Sertifikat Laik Fungsi) yang diterbitkan		
		Prioritas 5 : Penguatan infrastruktur penunjang untuk mendukung pengembangan ekonomi dan pelayanan dasar.	Program Pengelolaan Dan Pengembangan Sistem Penyediaan Air Minum	Persentase Program Pengelolaan dan Pengembangan Sistem Penyediaan Air Minum	33.355.774.900,00	DINAS PERUMAHAN RAKYAT DAN KAWASAN PERMUKIMAN
		Prioritas 5 : Penguatan infrastruktur penunjang untuk mendukung pengembangan ekonomi dan pelayanan dasar.	Program Pengelolaan dan Pengembangan Sistem Air Limbah	Persentase Program Pengelolaan dan Pengembangan Sistem Air Limbah	47.939.922.900,00	DINAS PERUMAHAN RAKYAT DAN KAWASAN PERMUKIMAN

No	Program Prioritas Nasional	Prioritas Daerah	Dukungan Program Prioritas Daerah	Indikator Kinerja	Pagu Anggaran	Perangkat Daerah
		Prioritas 5 : Penguatan infrastruktur penunjang untuk mendukung pengembangan ekonomi dan pelayanan dasar.	Program Pengembangan Perumahan	Persentase Program Pengembangan Perumahan	14.170.989.300,00	DINAS PERUMAHAN RAKYAT DAN KAWASAN PERMUKIMAN
				Persentase rumah layak huni bagi masyarakat yang terkena relokasi program Pemerintah Daerah kabupaten/kota		
		Prioritas 5 : Penguatan infrastruktur penunjang untuk mendukung pengembangan ekonomi dan pelayanan dasar.	Program Kawasan Permukiman	Persentase Pelaksanaan Program Kawasan Permukiman	156.911.288.340,00	DINAS PERUMAHAN RAKYAT DAN KAWASAN PERMUKIMAN
		Prioritas 5 : Penguatan infrastruktur penunjang untuk mendukung pengembangan ekonomi dan pelayanan dasar.	Program Perumahan dan Kawasan Permukiman Kumuh	Persentase Pelaksanaan Program Perumahan dan Kawasan Permukiman Kumuh	21.018.180.000,00	DINAS PERUMAHAN RAKYAT DAN KAWASAN PERMUKIMAN
		Prioritas 5 : Penguatan infrastruktur penunjang untuk mendukung pengembangan ekonomi dan pelayanan dasar.	Program Peningkatan Prasarana, Sarana dan Utilitas Umum (PSU)	Persentase Pelaksanaan Program Peningkatan Prasarana, Sarana dan Utilitas Umum (PSU)	59.156.274.723,00	DINAS PERUMAHAN RAKYAT DAN KAWASAN PERMUKIMAN

No	Program Prioritas Nasional	Prioritas Daerah	Dukungan Program Prioritas Daerah	Indikator Kinerja	Pagu Anggaran	Perangkat Daerah
		Prioritas 5 : Penguatan infrastruktur penunjang untuk mendukung pengembangan ekonomi dan pelayanan dasar.	Program Peningkatan Pelayanan Sertifikasi, Kualifikasi, Klasifikasi, dan Registrasi Bidang Perumahan dan Kawasan Permukiman	Sertifikasi dan Registrasi bagi Orang atau Badan Hukum yang Melaksanakan Perancangan dan Perencanaan Rumah serta Perencanaan Prasarana, Sarana dan Utilitas Umum PSU Tingkat Kemampuan Kecil	0,00	DINAS PERUMAHAN RAKYAT DAN KAWASAN PERMUKIMAN
3	PP 3. Infrastruktur Perkotaan					
4	PP 4. Energi dan Ketenagalistrikan					
5	PP 5. Transformasi Digital					
PN 6 Membangun Lingkungan Hidup, Meningkatkan Ketahanan Bencana dan Perubahan Iklim						
1	PP 1. Peningkatan Kualitas Lingkungan Hidup	Prioritas 3 : Lingkungan Hidup yang berkelanjutan, peningkatan ketahanan bencana dan perubahan iklim	Program Perencanaan Lingkungan Hidup	Persentase dokumen RPPLH, KHLS, dan SLHD yang disusun	1.486.364.000,00	DINAS LINGKUNGAN HIDUP
		Prioritas 3 : Lingkungan Hidup yang berkelanjutan, peningkatan ketahanan bencana dan perubahan iklim	Program Pengendalian Pencemaran dan/ atau Kerusakan Lingkungan Hidup	Persentase cakupan kegiatan pencegahan pencemaran dan/ atau kerusakan lingkungan hidup	2.599.332.000,00	DINAS LINGKUNGAN HIDUP

No	Program Prioritas Nasional	Prioritas Daerah	Dukungan Program Prioritas Daerah	Indikator Kinerja	Pagu Anggaran	Perangkat Daerah
		Prioritas 3 : Lingkungan Hidup yang berkelanjutan, peningkatan ketahanan bencana dan perubahan iklim	Program Pembinaan dan Pengawasan Terhadap Izin Lingkungan dan Izin Perlindungan dan Pengelolaan Lingkungan Hidup (PPLH)	persentase pembinaan dan pengawasan terkait ketaatan penanggungjawab usaha dan atau kegiatan yang diawasi ketaatannya terhadap ijin lingkungan, ijin pplh dan PUU LH yang diterbitkan oleh pemerintah daerah	592.938.200,00	DINAS LINGKUNGAN HIDUP
		Prioritas 3 : Lingkungan Hidup yang berkelanjutan, peningkatan ketahanan bencana dan perubahan iklim	Program Penghargaan Lingkungan Hidup Untuk Masyarakat	Persentase cakupan kegiatan Pemberian Penghargaan Lingkungan Hidup	85.650.200,00	DINAS LINGKUNGAN HIDUP
		Prioritas 3 : Lingkungan Hidup yang berkelanjutan, peningkatan ketahanan bencana dan perubahan iklim	Program Penanganan Pengaduan Lingkungan Hidup	Persentase penanganan pengaduan masyarakat terkait ijin lingkungan, ijin PPLH dan PUU LH	130.872.000,00	DINAS LINGKUNGAN HIDUP
		Prioritas 3 : Lingkungan Hidup yang berkelanjutan, peningkatan ketahanan bencana dan perubahan iklim	Program Pengelolaan Keanekaragaman Hayati (KEHATI)	Persentase RTH Publik yang dikelola dengan baik	36.974.294.298,00	DINAS LINGKUNGAN HIDUP
		Prioritas 3 : Lingkungan Hidup yang berkelanjutan, peningkatan ketahanan bencana dan perubahan iklim	Program Pengelolaan Persampahan	Persentase timbulan sampah yang ditangani	92.996.022.200,00	DINAS LINGKUNGAN HIDUP

No	Program Prioritas Nasional	Prioritas Daerah	Dukungan Program Prioritas Daerah	Indikator Kinerja	Pagu Anggaran	Perangkat Daerah
		Prioritas 3 : Lingkungan Hidup yang berkelanjutan, peningkatan ketahanan bencana dan perubahan iklim	Program Pengendalian Bahan Berbahaya dan Beracun (B3) dan Limbah Berbahaya dan Beracun (Limbah B3)	Persentase rekomendasi izin pengumpulan limbah B3 skala kabupaten yang diterbitkan	198.838.000,00	DINAS LINGKUNGAN HIDUP
		Prioritas 3 : Lingkungan Hidup yang berkelanjutan, peningkatan ketahanan bencana dan perubahan iklim	Program Peningkatan Pendidikan, Pelatihan dan Penyuluhan Lingkungan Hidup Untuk Masyarakat	Persentase cakupan kegiatan pendidikan, pelatihan dan penyuluhan lingkungan hidup	300.188.200,00	DINAS LINGKUNGAN HIDUP
2	PP 2. Peningkatan Ketahanan Bencana dan Iklim	Prioritas 3 : Lingkungan Hidup yang berkelanjutan, peningkatan ketahanan bencana dan perubahan iklim	Program Penanggulangan Bencana	Prosentase Peningkatan Kemampuan tentang Kebencanaan di Daerah Rawan Bencana Prosentase Penanganan Kejadian Bencana Prosentasi Penanganan Rehabilitasi dan Rekonstruksi	4.752.420.150,00	BADAN PENANGGULANGAN BENCANA DAERAH

No	Program Prioritas Nasional	Prioritas Daerah	Dukungan Program Prioritas Daerah	Indikator Kinerja	Pagu Anggaran	Perangkat Daerah
		Prioritas 3 : Lingkungan Hidup yang berkelanjutan, peningkatan ketahanan bencana dan perubahan iklim	Program Pencegahan, Penanggulangan, Penyelamatan Kebakaran Dan Penyelamatan Non Kebakaran	Persentase pelayanan penyelamatan dan evakuasi korban kebakaran	12.685.393.000,00	BADAN PENANGGULANGAN BENCANA DAERAH
3	PP 3. Pembangunan Rendah Karbon					
PN 7 Memperkuat Stabilitas Polhukhankam dan Transformasi Pelayanan Publik						
1	PP 1. Konsolidasi Demokrasi	Prioritas 4 : Pengelolaan Pemerintahan yang bersih, efektif dan terpercaya	Program peningkatan peran partai politik dan lembaga pendidikan melalui pendidikan politik dan pengembangan etika serta budaya politik	Persentase Pendidikan Politik Masyarakat	6.073.677.800,00	BADAN KESATUAN BANGSA DAN POLITIK
2	PP 2. Optimalisasi Kebijakan Luar Negeri					
3	PP 3. Penegakan Hukum Nasional					
4	PP 4. Reformasi Birokrasi dan Tata Kelola	Prioritas 4 : Pengelolaan Pemerintahan yang bersih, efektif dan terpercaya	Program perencanaan, pengendalian dan evaluasi pembangunan daerah	Persentase Konsistensi Program RPJMD ke Dalam RKPD	2.486.419.300,00	BADAN PERENCANAAN PEMBANGUNAN DAERAH

No	Program Prioritas Nasional	Prioritas Daerah	Dukungan Program Prioritas Daerah	Indikator Kinerja	Pagu Anggaran	Perangkat Daerah
		Prioritas 4 : Pengelolaan Pemerintahan yang bersih, efektif dan terpercaya	Program koordinasi dan sinkronisasi perencanaan pembangunan daerah	Persentase Dokumen dan Kegiatan Perencanaan yang terelaisasi	5.034.958.600,00	BADAN PERENCANAAN PEMBANGUNAN DAERAH
		Prioritas 4 : Pengelolaan Pemerintahan yang bersih, efektif dan terpercaya	Program penelitian dan pengembangan daerah	Indeks Inovasi Daerah	1.179.379.500,00	BADAN PERENCANAAN PEMBANGUNAN DAERAH
		Prioritas 4 : Pengelolaan Pemerintahan yang bersih, efektif dan terpercaya	Program pemerintahan dan kesejahteraan rakyat	Persentase fasilitasi kesejahteraan rakyat	73.318.727.600,00	SEKRETARIAT DAERAH
		Prioritas 4 : Pengelolaan Pemerintahan yang bersih, efektif dan terpercaya	Program perekonomian dan pembangunan	Persentase realisasi layanan pengadaan barang dan jasa melalui seleksi/tender	3.056.159.000,00	SEKRETARIAT DAERAH
		Prioritas 4 : Pengelolaan Pemerintahan yang bersih, efektif dan terpercaya	Program pengelolaan keuangan daerah	Prosentase kesesuaian APBD dengan KUA PPAS	683.933.258.904,00	BADAN PENGELOLAAN KEUANGAN DAN ASET DAERAH
		Prioritas 4 : Pengelolaan Pemerintahan yang bersih, efektif dan terpercaya	Program pengelolaan barang milik daerah	Persentase aset daerah yang dikelola dengan baik	3.303.109.800,00	BADAN PENGELOLAAN KEUANGAN DAN ASET DAERAH
		Prioritas 4 : Pengelolaan Pemerintahan yang bersih, efektif dan terpercaya	Program pengelolaan pendapatan daerah	Rasio pajak daerah terhadap PAD	9.709.383.100,00	BADAN PENDAPATAN DAERAH

No	Program Prioritas Nasional	Prioritas Daerah	Dukungan Program Prioritas Daerah	Indikator Kinerja	Pagu Anggaran	Perangkat Daerah
		Prioritas 4 : Pengelolaan Pemerintahan yang bersih, efektif dan terpercaya	Program penyelenggaraan pengawasan	Persentase rekomendasi hasil pengawasan yang ditindaklanjuti	4.289.355.100,00	INSPEKTORAT
		Prioritas 4 : Pengelolaan Pemerintahan yang bersih, efektif dan terpercaya	Program perumusan kebijakan, pendampingan dan asistensi	Persentase Saran Tindak Hasil Perumusan Kebijakan, Pendampingan dan Asistensi Pengawasan Yang DiTindak lanjuti	128.959.900,00	INSPEKTORAT
		Prioritas 4 : Pengelolaan Pemerintahan yang bersih, efektif dan terpercaya	Program Kepegawaian Daerah	Nilai Sistem Merit Hasil Penilaian Mandiri	5.055.132.100,00	BADAN KEPEGAWAIAN DAN PENGEMBANGAN SUMBER DAYA MANUSIA
		Prioritas 4 : Pengelolaan Pemerintahan yang bersih, efektif dan terpercaya	Program Pengembangan Sumber daya	Nilai merit sistem pada aspek pengembangan karier dengan sub aspek pengembangan kompetensi	4.371.094.300,00	BADAN KEPEGAWAIAN DAN PENGEMBANGAN SUMBER DAYA MANUSIA
		Prioritas 4 : Pengelolaan Pemerintahan yang bersih, efektif dan terpercaya	Program pencatatan sipil	Persentase kegiatan pada program pencatatan sipil yang dilaksanakan	1.492.584.100,00	DINAS KEPENDUDUKAN DAN PENCATATAN SIPIL

No	Program Prioritas Nasional	Prioritas Daerah	Dukungan Program Prioritas Daerah	Indikator Kinerja	Pagu Anggaran	Perangkat Daerah
		Prioritas 4 : Pengelolaan Pemerintahan yang bersih, efektif dan terpercaya	Program pengelolaan informasi administrasi kependudukan	Persentase kegiatan pada program PIAK yang dilaksanakan	392.542.400,00	DINAS KEPENDUDUKAN DAN PENCATATAN SIPIL
		Prioritas 4 : Pengelolaan Pemerintahan yang bersih, efektif dan terpercaya	Program Pendaftaran Penduduk	Persentase kegiatan pada program pendaftaran penduduk yang dilaksanakan	6.760.114.980,00	DINAS KEPENDUDUKAN DAN PENCATATAN SIPIL
		Prioritas 4 : Pengelolaan Pemerintahan yang bersih, efektif dan terpercaya	Program Pengelolaan Profil Kependudukan	Persentase kegiatan pada program Pengelolaan Profil Kependudukan yang di laksanakan	0,00	DINAS KEPENDUDUKAN DAN PENCATATAN SIPIL
		Prioritas 4 : Pengelolaan Pemerintahan yang bersih, efektif dan terpercaya	Program dukungan pelaksanaan tugas dan fungsi DPRD	Persentase dukungan pelayanan tugas dan fungsi DPRD	35.140.807.300,00	SEKRETARIAT DPRD
		Prioritas 4 : Pengelolaan Pemerintahan yang bersih, efektif dan terpercaya	Program penyelenggaraan pemerintahan dan pelayanan publik	Persentase Program Pelayanan Administrasi Perkantoran	556.389.700,00	SEKRETARIAT DPRD
		Prioritas 4 : Pengelolaan Pemerintahan yang bersih, efektif dan terpercaya	Program Pengelolaan Aplikasi Informatika	Persentase Organisasi Perangkat daerah yang terhubung dengan Akses Internet yang disediakan oleh Dinas Kominfo	5.384.435.760,00	DINAS KOMUNIKASI DAN INFORMATIKA

No	Program Prioritas Nasional	Prioritas Daerah	Dukungan Program Prioritas Daerah	Indikator Kinerja	Pagu Anggaran	Perangkat Daerah
		Prioritas 4 : Pengelolaan Pemerintahan yang bersih, efektif dan terpercaya	Program Pengelolaan Informasi dan Komunikasi Publik	Prosentase Layanan Publik yang diselenggarakan secara online dan terintegrasi	3.094.704.100,00	DINAS KOMUNIKASI DAN INFORMATIKA
		Prioritas 4 : Pengelolaan Pemerintahan yang bersih, efektif dan terpercaya	Program Penyelenggaraan Statistik Sektoral	Prosentase statistik sektoral yang diterbitkan	198.924.400,00	DINAS KOMUNIKASI DAN INFORMATIKA
		Prioritas 4 : Pengelolaan Pemerintahan yang bersih, efektif dan terpercaya	Program Penyelenggaraan Persandian Untuk Pengamanan Informasi	Tingkat Keamanan Informasi	291.555.100,00	DINAS KOMUNIKASI DAN INFORMATIKA
		Prioritas 4 : Pengelolaan Pemerintahan yang bersih, efektif dan terpercaya	Program pengelolaan arsip	Persentase PD yang menerapkan pengelolaan Arsip secara baku	686.174.600,00	DINAS ARSIP DAN PERPUSTAKAAN
		Prioritas 4 : Pengelolaan Pemerintahan yang bersih, efektif dan terpercaya	Program perlindungan dan penyelamatan arsip	Persentase arsip statis yang dialihmediakan	82.597.400,00	DINAS ARSIP DAN PERPUSTAKAAN
		Prioritas 4 : Pengelolaan Pemerintahan yang bersih, efektif dan terpercaya	Program perizinan penggunaan arsip	Persentase ijin pemanfaatan arsip tertutup yang dikeluarkan	0,00	DINAS ARSIP DAN PERPUSTAKAAN
		Prioritas 4 : Pengelolaan Pemerintahan yang bersih, efektif dan terpercaya	Program Penyelenggaraan Urusan Pemerintahan Umum	Prosentase Penyelenggaraan Urusan Pemerintahan Umum	204.083.800,00	KECAMATAN

No	Program Prioritas Nasional	Prioritas Daerah	Dukungan Program Prioritas Daerah	Indikator Kinerja	Pagu Anggaran	Perangkat Daerah
5	PP 5. Menjaga Stabilitas Keamanan Nasional	Prioritas 4 : Pengelolaan Pemerintahan yang bersih, efektif dan terpercaya	Program Koordinasi Ketentraman Dan Ketertiban Umum	Terkendalnya keamanan dan kenyamanan lingkungan	6.737.409.200,00	KECAMATAN
		Prioritas 4 : Pengelolaan Pemerintahan yang bersih, efektif dan terpercaya	Program penguatan ideologi pancasila dan karakter kebangsaan	Persentase Pengembangan Ideologi Pancasila dan karakter kebangsaan	2.370.577.400,00	BADAN KESATUAN BANGSA DAN POLITIK
		Prioritas 4 : Pengelolaan Pemerintahan yang bersih, efektif dan terpercaya	Program Pemberdayaan dan Pengawasan Organisasi Kemasyarakatan	Presentase meningkatnya Pemberdayaan dan Pengawasan Organisasi Kemasyarakatan	2.081.067.400,00	BADAN KESATUAN BANGSA DAN POLITIK
		Prioritas 4 : Pengelolaan Pemerintahan yang bersih, efektif dan terpercaya	Program Pembinaan dan Pengembangan Ketahanan Ekonomi, Sosial dan Budaya	Presentase meningkatnya Pembinaan dan pengembangan ketahanan ekonomi, sosial dan budaya	95.148.279.383,00	BADAN KESATUAN BANGSA DAN POLITIK

Adapun Prioritas Pembangunan Daerah Kabupaten karawang tahun 2024 yang mendukung Prioritas Pembangunan Daerah Provinsi Jawa Barat dapat dilihat dalam tabel sebagai berikut :

Tabel 4.16
Penyandingan Prioritas Pembangunan
Daerah Provinsi Jawa Barat dengan Prioritas Pembangunan
Daerah Kabupaten Karawang

NO	PRIORITAS PEMBANGUNAN DAERAH PROVINSI JAWA BARAT	PRIORITAS PEMBANGUNAN DAERAH KABUPATEN KARAWANG
1	Prioritas 1 , yaitu Pertumbuhan Ekonomi Berbasis Inovasi, Penguatan Sistem Ketahanan Pangan Berkelanjutan, serta Pengembangan Pariwisata	Prioritas 2 : Penguatan Ekonomi Kerakyatan yang berbasis potensi lokal serta ekonomi kreatif Prioritas 5 : Penguatan infrastruktur penunjang untuk mendukung pengembangan ekonomi dan pelayanan dasar.
2	Prioritas 2 , yaitu Reformasi Sistem Pendidikan dan Pemajuan Kebudayaan serta Pendidikan Agama;	Prioritas 1 : Peningkatan Sumberdaya Manusia yang berkualitas dan Berdaya Saing
3	Prioritas 3 , yaitu Penguatan Sistem Kesehatan Daerah;	Prioritas 1 : Peningkatan Sumberdaya Manusia yang berkualitas dan Berdaya Saing
4	Prioritas 4 , yaitu Penguatan Sistem Perlindungan Sosial dan Kesiapsiagaan Penanggulangan Risiko Bencana;	Prioritas 1 : Peningkatan Sumberdaya Manusia yang berkualitas dan Berdaya Saing Prioritas 3 : Lingkungan Hidup yang berkelanjutan, peningkatan ketahanan bencana dan perubahan iklim
5	Prioritas 5 , yaitu Pengembangan Infrastruktur Konektivitas Wilayah dan Pengelolaan Lingkungan Hidup serta Gerakan Membangun Desa;	Prioritas 5 : Penguatan infrastruktur penunjang untuk mendukung pengembangan ekonomi dan pelayanan dasar.
6	Prioritas 6 , yaitu Inovasi Pelayanan Publik dan Penataan Daerah.	Prioritas 4 : Pengelolaan Pemerintahan yang bersih, efektif dan terpercaya

Sumber : Rancangan Awal Rencana Kerja Pemerintah (RKPD) Provinsi Jawa Barat Tahun 2023 dan RPJMD Kabupaten Karawang Tahun 2021-2026, diolah Bappeda Kabupaten Karawang Tahun 2024

Untuk Sasaran, Strategi, Arah Kebijakan, Program Prioritas, Pagu Anggaran kabupaten Karawang Tahun 2023 sebagaimana tabel berikut :

Tabel. 4.17
Sasaran, Strategi, Arah Kebijakan, Program Prioritas, Pagu Anggaran dan Perangkat Daerah Penanggungjawab
Pada Prioritas Pembangunan Daerah Peningkatan Sumber Daya Manusia yang berkualitas dan Berdaya Saing

No	Prioritas Pembangunan	Sasaran	Indikator Kinerja	Satuan	Target 2024	Strategi	Kebijakan	Program Prioritas/Porgram Pembangunan Daerah	Indikator Kinerja	Satuan	Target 2024	Pagu Anggaran	Perangkat daerah
1	2	3	4	5	6	7	8	9	10	11	12	13	14
1	Peningkatan Sumber Daya Manusia yang berkualitas dan Berdaya Saing	Terpenuhinya kebutuhan dasar masyarakat bidang pendidikan dan literasi	Indeks Pendidikan	Indeks	61,85	Meningkatkan kualitas pendidikan dan partisipasi masyarakat dalam berpendidikan melalui peningkatan dan pemerataan kualitas SDM pendidikan, sarana dan prasarana sebagaimana SPM pendidikan, mengurangi usia anak sekolah yang tidak sekolah, dan beasiswa pendidikan	Peningkatan kualitas pendidikan difokuskan pada pelaksanaan Standar Pelayanan Minimal yaitu peningkatan partisipasi sekolah PAUD usia 5-6 tahun, pendidikan SD, SMP dan penduduk usia 15-18 tahun di kesetaraan	Program pengelolaan pendidikan	Tingkat partisipasi warga negara usia 5-6 tahun yang berpartisipasi dalam PAUD	%	58,38	584.280.680.000,00	Dinas Pendidikan, Pemuda dan Olah Raga
									Tingkat partisipasi warga negara usia 7-12 tahun yang berpartisipasi dalam Pendidikan dasar	%	99,2		Dinas Pendidikan, Pemuda dan Olah Raga
									Tingkat partisipasi warga negara usia 13-15 tahun yang berpartisipasi dalam Pendidikan menengah pertama	%	79,47		Dinas Pendidikan, Pemuda dan Olah Raga
									Tingkat partisipasi warga negara usia 7-18 tahun yang berpartisipasi dalam pendidikan kesetaraan	%	20,64		

No	Prioritas Pembangunan	Sasaran	Indikator Kinerja	Satuan	Target 2024	Strategi	Kebijakan	Program Prioritas/ Porgram Pembangunan Daerah	Indikator Kinerja	Satuan	Target 2024	Pagu Anggaran	Perangkat daerah
1	2	3	4	5	6	7	8	9	10	11	12	13	14
								Program pengembangan kurikulum	Persentase sekolah yang melaksanakan kurikulum muatan lokal	%	100	2.123.004.900,00	Dinas Pendidikan, Pemuda dan Olah Raga
								Program pendidik dan Tenaga Kependidikan	Persentase Guru dan kepala sekolah bersertifikat	%	47,93	336.298.800,00	Dinas Pendidikan, Pemuda dan Olah Raga
								Program pengendalian perizinan pendidikan	Persentase satuan pendidikan terakreditasi	%	66,00	50.000.000,00	Dinas Pendidikan, Pemuda dan Olah Raga
								Program Pengembangan Bahasa dan Sastra	Persentase Pengembangan Bahasa dan Sastra	%	100,00	426.898.000,00	Dinas Pendidikan, Pemuda dan Olah Raga
						Meningkatkan budaya literasi membaca kalangan masyarakat dalam rangka meningkatkan daya saing masyarakat melalui peningkatan kualitas perpustakaan dan pelayanan digitalisasi perpustakaan sehingga mampu mengakses perpustakaan	Peningkatan budaya literasi difokuskan pada peningkatan minat baca	Program Pembinaan perpustakaan	Persentase perpustakaan sesuai standar nasional perpustakaan	%	0,49	1.481.073.900,00	Dinas Arsip dan Perpustakaan
								Program Pelestarian Koleksi Nasional Dan Naskah Kuno	Persentase peningkatan pelestarian bahan perpustakaan dan naskah kuno	%	5	45.734.900,00	Dinas Arsip dan Perpustakaan

No	Prioritas Pembangunan	Sasaran	Indikator Kinerja	Satuan	Target 2024	Strategi	Kebijakan	Program Prioritas/Porgram Pembangunan Daerah	Indikator Kinerja	Satuan	Target 2024	Pagu Anggaran	Perangkat daerah						
1	2	3	4	5	6	7	8	9	10	11	12	13	14						
						Meningkatkan peran pemuda dalam pembangunan melalui peningkatan prestasi pemuda dan olahraga, pemberdayaan kelompok pemuda, peningkatan sarana dan prasarana olah raga	Pembangunan pemuda dan olahraga difokuskan pada pemberdayaan pemuda dan pencarian bibit atlet sejak dini	Program pengembangan kapasitas daya saing kepemudaan	Tingkat partisipasi pemuda dalam kegiatan ekonomi mandiri	%	8,60	2.807.299.600,00	Dinas Pendidikan, Pemuda dan Olah Raga						
								Program pengembangan kapasitas kepramukaan	Meningkatnya kapasitas organisasi kepramukaan	%	100	701.337.600,00	Dinas Pendidikan, Pemuda dan Olah Raga						
								Program pengembangan kapasitas daya saing keolahragaan	Peningkatan prestasi olahraga	mendali	21	23.121.793.300,00	Dinas Pendidikan, Pemuda dan Olah Raga						
		Terpenuhinya kebutuhan dasar masyarakat bidang kesehatan	Indeks Kesehatan	Indeks	81,63	Meningkatkan derajat kesehatan masyarakat dengan mengedepankan budaya promotif dan preventif, meningkatkan upaya kesehatan masyarakat dengan prioritas mencapai SPM bidang Kesehatan, meningkatkan kualitas fasilitas kesehatan dasar dan rujukan, meningkatkan <i>universal health coverage</i>	Pembangunan layanan kesehatan difokuskan pada pelaksanaan 12 SPM bidang kesehatan, pelayanan kesehatan yang mudah diakses dan sesuai protokol kesehatan, budaya perilaku hidup bersih dan sehat	Program pemenuhan upaya kesehatan perorangan dan upaya kesehatan masyarakat	Persentase RS Rujukan/ faskesdasar Tingkat kabupaten/kota yang terakreditasi	%	100	371.785.911.913,00	Dinas Kesehatan						
									persentase rata rata capaian SPM	%	100%								
									Presentasi balita <i>underweight</i>	%	12%								
									Persentase desa/kelurahan STBM	%	100,0								
								Program peningkatan kapasitas sumber daya manusia kesehatan	Persentase Fasilitas Pelayanan Kesehatan Yang Memiliki Sumber Daya Manusia Kesehatan Sesuai Standar	%	100	5.001.185.000,00	Dinas Kesehatan						

No	Prioritas Pembangunan	Sasaran	Indikator Kinerja	Satuan	Target 2024	Strategi	Kebijakan	Program Prioritas/Porgram Pembangunan Daerah	Indikator Kinerja	Satuan	Target 2024	Pagu Anggaran	Perangkat daerah
1	2	3	4	5	6	7	8	9	10	11	12	13	14
								Program sediaan farmasi, alat kesehatan dan makanan minuman	Persentase Sarana Penyedia Sediaan Farmasi, Alat Kesehatan, Makanan dan Minuman yang memenuhi standar	%	100	88.634.300,00	Dinas Kesehatan
								Program pemberdayaan masyarakat bidang kesehatan	Persentase Rumah Tangga Berperilaku Hidup Bersih dan Sehat	%	64,0	12.481.699.104,00	Dinas Kesehatan
								Program pengendalian penduduk	Persentase Kebijakan Pengendalian Kependudukan yang disusun		60	652.050.000,00	Dinas Pengendalian Penduduk dan Keluarga Berencana
								Program pembinaan keluarga berencana (KB)	Angka Pemakaian Kontrasepsi / CPR Bagi Perempuan menikah Usia 15 - 49 Tahun)	%	69	18.813.309.852,00	Dinas Pengendalian Penduduk dan Keluarga Berencana
								Program pemberdayaan dan peningkatan keluarga sejahtera (KS)	Rata-rata Usia Kawin Pertama Wanita	Usia	20,83	12.397.887.600,00	Dinas Pengendalian Penduduk dan Keluarga Berencana

No	Prioritas Pembangunan	Sasaran	Indikator Kinerja	Satuan	Target 2024	Strategi	Kebijakan	Program Prioritas/ Porgram Pembangunan Daerah	Indikator Kinerja	Satuan	Target 2024	Pagu Anggaran	Perangkat daerah
1	2	3	4	5	6	7	8	9	10	11	12	13	14
		Meningkatnya pengarusutamaan gender serta perlindungan terhadap perempuan dan anak	Indeks Pembangunan Gender (IPG)	Indeks	91,04	Meningkatkan kesetaraan dan keadilan gender melalui peningkatan implementasi PUG dan PUHA dalam pembangunan, penguatan kelembagaan penanganan kekerasan perempuan dan anak, mengembangkan pemberdayaan perempuan rentan, meningkatkan implementasi Kabupaten Layak Anak	Peningkatan kesetaraan dan keadilan gender difokuskan pada peningkatan perencanaan dan penganggaran yang responsif gender dan anak	Program pengarusutamaan gender dan pemberdayaan perempuan	Persentase kegiatan yang telah di analisis menggunakan GAP/GBS	%	87,5	1.223.434.000,00	Dinas Pemberdayaan Perempuan dan Perlindungan Anak
									Persentase organisasi pemberdayaan perempuan yang dibina	%	65		
								Program perlindungan perempuan	Persentase perempuan korban kekerasan termasuk TPPO yang dilaporkan melalui P2TP2A	%	93,5	790.929.200,00	Dinas Pemberdayaan Perempuan dan Perlindungan Anak
								Program peningkatan kualitas keluarga	Persentase kepala rumah tangga perempuan yang difasilitasi dalam PEKKA	%	85	949.612.800,00	Dinas Pemberdayaan Perempuan dan Perlindungan Anak
									Persentase Keterlibatan OPD Kab. Karawang dalam kegiatan P2WKSS	%	75		
									Persentase layanan motivator keluarga dalam mewujudkan peningkatan kualitas keluarga	%	68,5		
								Program pengelolaan sistem data gender dan anak	Persentase opd yang terlibat dalam forum data terpilah gender	%	54	156.143.200,00	Dinas Pemberdayaan Perempuan dan Perlindungan Anak

No	Prioritas Pembangunan	Sasaran	Indikator Kinerja	Satuan	Target 2024	Strategi	Kebijakan	Program Prioritas/Porgram Pembangunan Daerah	Indikator Kinerja	Satuan	Target 2024	Pagu Anggaran	Perangkat daerah
1	2	3	4	5	6	7	8	9	10	11	12	13	14
								Program pemenuhan hak anak (PHA)	Persentase pemenuhan hak anak	%	70	370.944.900,00	Dinas Pemberdayaan Perempuan dan Perlindungan Anak
								Program perlindungan khusus anak	Persentase anak korban kekerasan yang ditangani instansi terkait kabupaten	%	100	199.570.300,00	Dinas Pemberdayaan Perempuan dan Perlindungan Anak
		Meningkatnya pendapatan masyarakat dan daya beli masyarakat serta pemberian jaminan dan perlindungan sosial	Tingkat Pengangguran Terbuka (TPT)	%	10,40	Penanganan pengangguran melalui peningkatan kesempatan tenaga kerja, peningkatan kualitas tenaga kerja sesuai dengan kebutuhan pasar, peningkatan kerja sama dengan pasar kerja, dan penempatan transmigrasi	Penanganan pengangguran difokuskan pada penyerapan tenaga kerja dan peningkatan kualitas kompetensi tenaga kerja, peningkatan pemuda wirausaha	Program perencanaan tenaga kerja	Persentase kegiatan yang dilaksanakan yang mengacu ke rencana tenaga kerja	%	100	31.969.800,00	Dinas Tenaga Kerja dan Transmigrasi
				Indeks Purchasing Power Parity (PPP)	Indek			75,15	Program pelatihan kerja dan produktivitas tenaga kerja	Persentase Tenaga Kerja yang dilatih	%	47,62	5.936.539.792,00
			Program penempatan tenaga kerja						Presentase Pencari Kerja yang Ditempatkan	%	22,67	841.611.300,00	Dinas Tenaga Kerja dan Transmigrasi
			Program hubungan industrial						Presentase kasus yang diselesaikan	%	100	1.223.885.300,00	Dinas Tenaga Kerja dan Transmigrasi
			Program Pembangunan Kawasan Transmigrasi						Presentase calon transmigran yang mendapat penyuluhan	%	100	207.628.300,00	Dinas Tenaga Kerja dan Transmigrasi
			Program penataan desa						Persentase (%) Penataan Desa di Kabupaten Karawang	%	100	264.999.900,00	Dinas Pemberdayaan Masyarakat dan Desa
			Program peningkatan kerja sama desa						Persentase (%) Desa yang Melakukan Kerjasama	%	4,04040404	3.283.199.300,00	Dinas Pemberdayaan Masyarakat dan Desa

No	Prioritas Pembangunan	Sasaran	Indikator Kinerja	Satuan	Target 2024	Strategi	Kebijakan	Program Prioritas/ Porgram Pembangunan Daerah	Indikator Kinerja	Satuan	Target 2024	Pagu Anggaran	Perangkat daerah
1	2	3	4	5	6	7	8	9	10	11	12	13	14
						masyarakat desa dan kelurahan, peningkatan kapasitas kelembagaan desa dan kelurahan, peningkatan kualitas RKPDes dengan APBDes	prioritas pembangunan daerah, peningkatan pemberdayaan dan sarana prasarana desa dan kelurahan	Program administrasi pemerintahan desa	% Desa yang memilik administrasi desa sesuai peraturan perundang undangan	%	100	10.696.433.420,00	Dinas Pemberdayaan Masyarakat dan Desa
								Program pemberdayaan lembaga kemasyarakatan, lembaga adat dan masyarakat hukum adat	% Lembaga Kemasyarakatan Desa (PKK, LPMD, RTRW, Posyandu, Karangtaruna dan Lembaga Adat Yang Berdaya	%	100	1.650.760.000,00	Dinas Pemberdayaan Masyarakat dan Desa
								Program pemberdayaan masyarakat desa dan kelurahan	Prosentase Program Pemberdayaan Masyarakat Desa dan Kelurahan	%	100	16.461.461.074,00	Kecamatan dan kelurahan
								Program Pembinaan Dan Pengawasan Pemerintahan Desa	Prosentase Pembinaan dan Pengawasan Pemerintahan Desa	%	100	403.965.568,00	Kecamatan
						Meningkatkan penanganan PMKS melalui pemberian jaminan sosial, rehabilitasi sosial, peningkatan kualitas kelembagaan penanganan kesejahteraan sosial dan peningkatan kualitas data penduduk miskin	Peningkatan penanganan PMKS difokuskan pada anak terlantar, lansia terlantar, disabilitas terlantar dan gelandangan diluar panti sesuai dengan SPM Bidang Sosial	Program penanganan warga negara migran korban tindak kekerasan	Persentase Warga Negara Migran Bermasalah Sosial yang ditangani	%	90	85.540.100,00	Dinas Sosial
								Program rehabilitasi sosial	Persentase PPKS yang mendapat Rehabilitasi Sosial	%	100	3.338.298.200,00	Dinas Sosial
								Program perlindungan dan jaminan sosial	Persentase PPKS yang mendapat Perlindungan dan Jaminan Sosial	%	90	11.084.777.700,00	Dinas Sosial

No	Prioritas Pembangunan	Sasaran	Indikator Kinerja	Satuan	Target 2024	Strategi	Kebijakan	Program Prioritas/ Porgram Pembangunan Daerah	Indikator Kinerja	Satuan	Target 2024	Pagu Anggaran	Perangkat daerah
1	2	3	4	5	6	7	8	9	10	11	12	13	14
								Program penanganan bencana	Persentase korban bencana alam dan sosial yang terpenuhi kebutuhan dasarnya pada saat dan setelah tanggap darurat bencana daerah kabupaten / kota	%	100	917.000.000,00	Dinas Sosial
								Program pemberdayaan sosial	Persentase Pemberdayaan Sosial PSKS	%	100	10.722.038.510,00	Dinas Sosial
								Program pengelolaan taman makam pahlawan	Persentase Pengelolaan Taman Makam Pahlawan Nasional dan Monumen Bersejarah Kabupaten	%	100	635.027.790,00	Dinas Sosial
		Terwujudnya destinasi pariwisata yang berdaya saing dan unggul dan pengembangan ekonomi kreatif	Kontribusi sektor pariwisata terhadap PAD	%	7,6	Peningkatan pemajuan dan pelestarian kebudayaan melalui pelestarian cagar budaya, kesenian tradisional	peningkatan pembangunan kebudayaan difokuskan pada pengembangan budaya benda maupun tak benda	Program pengembangan kebudayaan	Persentase budaya kerawang yang dikembangkan	%	100	1.955.554.900,00	Dinas Pariwisata dan Kebudayaan
								Program pengembangan kesenian tradisional	Persentase kesenian tradisional yang dikembangkan	%	100	264.164.000,00	Dinas Pariwisata dan Kebudayaan
								Program pembinaan sejarah	Persentase sejarah lokal yang dilestarikan	%	100	152.127.500,00	Dinas Pariwisata dan Kebudayaan

No	Prioritas Pembangunan	Sasaran	Indikator Kinerja	Satuan	Target 2024	Strategi	Kebijakan	Program Prioritas/ Porgram Pembangunan Daerah	Indikator Kinerja	Satuan	Target 2024	Pagu Anggaran	Perangkat daerah
1	2	3	4	5	6	7	8	9	10	11	12	13	14
								Program pelestarian dan pengelolaan cagar budaya	Persentase Cagar Budaya ditetapkan dan kelola	%	100	1.210.448.700,00	Dinas Pariwisata dan Kebudayaan
		Terwujudnya ketentraman dan ketertiban, perlindungan masyarakat	Persentase penurunan gangguan keamanan ketentraman dan ketertiban umum	%	5	Peningkatan keamanan, ketentraman dan perlindungan masyarakat melalui penegakan perda/perbup dengan HUMANIS, peningkatan patroli di daerah rawan, penanganan kebakaran sesuai dengan SOP	Penanganan keamanan ketertiban dan perlindungan masyarakat difokuskan pada pelaksanaan SPM bidang trantibun, kebakaran dan toleransi	Program Peningkatan Ketentraman dan Ketertiban Umum	Persentase Gangguan Trantibum yang dapat diselesaikan	%	100	39.030.406.800,00	Satuan Polisi Pamong Praja
									Persentase Linmas yang lulus dan memiliki sertifikat diklatsar	%	100		
									Persentase Perda dan Perkada yang ditegakkan	%	100		

Sumber : RPJMD Kabupaten Karawang Tahun 2021-2026 dan SIPD-RI, diolah Bappeda Kabupaten Karawang Tahun 2023

Tabel.4.18
Sasaran, Strategi, Arah Kebijakan, Program Prioritas, Pagu Anggaran dan Perangkat Daerah Penanggungjawab
Pada Prioritas Pembangunan Daerah Penguatan Ekonomi Kerakyatan yang Berbasis Potensi Lokal serta Ekonomi Kreatif.

	Prioritas Pembangunan	Sasaran	Indikator Kinerja	Satuan	Target 2024	Strategi	Kebijakan	Program Prioritas/Porgram Pembangunan Daerah	Indikator Kinerja	Satuan	Target 2024	Pagu Anggaran	Perangkat daerah
1	2	3	4	5	6	7	8	9	10	11	12	13	14
1	Penguatan Ekonomi Kerakyatan yang berbasis potensi lokal serta ekonomi kreatif.	Meningkatnya pendapatan masyarakat dan daya beli masyarakat serta pemberian jaminan dan perlindungan sosial	Tingkat Pengangguran Terbuka (TPT)	%	10,40	Peningkatan kualitas koperasi dan usaha mikro dalam peningkatan daya saing ekonomi kerakyatan melalui peningkatan usaha mikro menjadi usaha kecil, pemberdayaan usaha mikro, peningkatan peran koperasi dalam permodalan usaha mikro	Fokus pembangunan koperasi dan UMKM adalah pemberdayaan usaha mikro dan meningkatkan kapasitas koperasi sebagai penyedia modal bagi usaha mikro	Program pelayanan izin usaha simpan pinjam	Persentase pertumbuhan koperasi baru		1	78.581.500,00	Dinas Koperasi, Usaha Kecil dan Menengah
			Indeks Purchasing Power Parity (PPP)	Indek	75,15			Program pengawasan dan pemeriksaan koperasi	Persentase Pemeriksaan dan Pengawasan yang dilakukan untuk koperasi dengan kewilayahan daerah kabupaten kota	%	46,47	461.862.800,00	Dinas Koperasi, Usaha Kecil dan Menengah
								Program penilaian kesehatan KSP/USP koperasi	Persentase usaha simpan pinjam oleh koperasi yang dinilai kesehatannya untuk koperasi	%	42,90	142.314.600,00	Dinas Koperasi, Usaha Kecil dan Menengah
								Program pendidikan dan latihan perkoperasian	Persentase koperasi yang mengikuti Pendidikan dan pelatihan untuk koperasi	%	50,04	324.690.100,00	Dinas Koperasi, Usaha Kecil dan Menengah
								Program pemberdayaan usaha menengah, usaha kecil, dan usaha mikro (UMKM)	Persentase Usaha Mikro yang diberdayakan	%	36,28	1.483.283.600,00	Dinas Koperasi, Usaha Kecil dan Menengah
								Program pengembangan UMKM	Persentase Usaha Mikro Yang dikembangkan	%	50,82	2.082.853.500,00	Dinas Koperasi, Usaha Kecil dan Menengah

	Prioritas Pembangunan	Sasaran	Indikator Kinerja	Satuan	Target 2024	Strategi	Kebijakan	Program Prioritas/Porgram Pembangunan Daerah	Indikator Kinerja	Satuan	Target 2024	Pagu Anggaran	Perangkat daerah		
1	2	3	4	5	6	7	8	9	10	11	12	13	14		
								Program Pemberdayaan dan Perlindungan Koperasi	Persentase Koperasi yang mendapatkan pemberdayaan dan perlindungan	%	47,36	521.456.400,00	Dinas Koperasi, Usaha Kecil dan Menengah		
		Meningkatnya aktivitas perekonomian yang berkelanjutan	Pertumbuhan kontribusi sektor pertanian, kehutanan dan perikanan dalam PDRB	%	4,8	Peningkatan kontribusi pertanian dalam pertumbuhan ekonomi melalui peningkatan kualitas produk pertanian, produktivitas pertanian, mempertahankan sawah lestari, peningkatan teknologi pertanian, kualitas dan kesejahteraan petani	Peningkatan pembangunan pertanian difokuskan pada peningkatan kualitas produksi pertanian unggulan, peningkatan kesejahteraan petani	Program penyediaan dan pengembangan sarana pertanian	Persentase terdistribusinya Sarana Pertanian	%	93	5.878.809.650,00	Dinas Pertanian dan Ketahanan Pangan		
								Program penyediaan dan pengembangan prasarana pertanian	Persentase Pembangunan, Rehabilitasi Prasarana pertanian	%	92	16.581.617.209,00	Dinas Pertanian dan Ketahanan Pangan		
								Program pengendalian kesehatan hewan dan kesehatan masyarakat <i>veteriner</i>	Persentase Pengendalian Kesehatan Hewan dan Kesehatan Masyarakat Veteriner	%	91	796.218.100,00	Dinas Pertanian dan Ketahanan Pangan		
								Program pengendalian dan penanggulangan bencana pertanian	Persentase Pengendalian dan Penanggulangan Bencana Pertanian	%	100	831.103.900,00	Dinas Pertanian dan Ketahanan Pangan		
								Program penyuluhan pertanian	Persentase Kelompok Tani Kelas Utama	%	15	2.145.170.100,00	Dinas Pertanian dan Ketahanan Pangan		
								Meningkatnya ketahanan pangan daerah melalui ketersediaan pangan, distribusi pangan	Peningkatan ketahanan pangan difokuskan pada pola pangan harapan yang	Program pengelolaan sumber daya ekonomi untuk kedaulatan dan kemandirian pangan	persentase lumbung pangan aktif(%).	%	0	0,00	Dinas Pertanian dan Ketahanan Pangan

	Prioritas Pembangunan	Sasaran	Indikator Kinerja	Satuan	Target 2024	Strategi	Kebijakan	Program Prioritas/ Porgram Pembangunan Daerah	Indikator Kinerja	Satuan	Target 2024	Pagu Anggaran	Perangkat daerah
1	2	3	4	5	6	7	8	9	10	11	12	13	14
						dan keamanan , keanekaragaman pangan	baik dengan pemanfaatan pekarangan dalam ketersediaan pangan.	Program peningkatan diversifikasi dan ketahanan pangan masyarakat	Angka ketersediaan energi (AKE)	(Kkal/kap/hari)	2800	2.719.848.200,00	Dinas Pertanian dan Ketahanan Pangan
									Angka ketersediaan protein (AKP)	(g/kap/hari)	73		
								Program penanganan kerawanan pangan	Persentase Intervensi daerah rawan pangan	%	80	0,00	Dinas Pertanian dan Ketahanan Pangan
								Program pengawasan keamanan pangan	persentase pangan yang aman dikonsumsi	%	95	283.840.000,00	Dinas Pertanian dan Ketahanan Pangan
						Peningkatan kontribusi perikanan dalam pertumbuhan ekonomi melalui peningkatan kualitas tangkapan nelayan, kualitas budidaya perikanan, peningkatan pemasaran hasil pengolahan hasil perikanan dan kelautan	Peningkatan pembangunan perikanan dan kelautan difokuskan pada produksi budidaya dan pengolahan hasil perikanan	Program Pengelolaan Perikanan Tangkap	Produksi perikanan tangkap	Ton	9446,3	3.127.150.000,00	Dinas Perikanan
									Persentase Tempat Pelelangan Ikan yang Operasional	%	83,33		
								Program Pengelolaan Perikanan Budidaya	Produksi perikanan Budidaya	Ton	46.364	3.375.631.224,00	Dinas Perikanan
								Program Pengolahan dan Pemasaran Hasil Perikanan	Tingkat konsumsi ikan penduduk	kg/ kapita/ thn	31	7.633.394.738,00	Dinas Perikanan
									Produksi olahan hasil perikanan	ton	70.163		
								Program peningkatan daya tarik destinasi pariwisata	Persentase destinasi wisata yang akan dikembangkan	%	30	1.446.422.234,00	Dinas Pariwisata dan Kebudayaan
		Terwujudnya destinasi pariwisata yang berdaya saing dan unggul dan pengembangan ekonomi kreatif	Kontribusi sektor pariwisata terhadap PAD	%	7,6	Peningkatan kontribusi pariwisata dalam pendapatan asli daerah melalui peningkatan daya tarik wisata pengembangan desa wisata, peningkatan	Peningkatan kunjungan wisata difokuskan pengembangan daya tarik destinasi wisata, pengembangan desa wisata						

	Prioritas Pembangunan	Sasaran	Indikator Kinerja	Satuan	Target 2024	Strategi	Kebijakan	Program Prioritas/ Porgram Pembangunan Daerah	Indikator Kinerja	Satuan	Target 2024	Pagu Anggaran	Perangkat daerah
1	2	3	4	5	6	7	8	9	10	11	12	13	14
						promosi wisata, dan peningkatan kerjasama wisata dengan daerah sekitar	dengan pembangunan tempat <i>instragramable</i>	Program pemasaran pariwisata	Persentase peningkatan kunjungan wisatawan	%	82,64	1.340.000.000,00	Dinas Pariwisata dan Kebudayaan
						Peningkatan sektor usaha kreatif melalui peningkatan kualitas ekonomi kreatif, pengembangan 16 sektor usaha kreatif	Peningkatan ekonomi kreatif difokuskan pada pengembangan usaha mikro dan pengembangan <i>one village one product</i>	Program pengembangan sumber daya pariwisata dan ekonomi kreatif	Persentase peningkatan pelaku ekonomi kreatif	%	90,91	1.834.705.700,00	Dinas Pariwisata dan Kebudayaan
						Peningkatan pelaku usaha dalam penyediaan barang pokok dan barang penting dalam konsep ekonomi kerakyatan melalui peningkatan peran pasar sebagai sarana distribusi, peningkatan	Peningkatan pertumbuhan ekonomi disektor perdagangan difokuskan pada perbaikan sarana distribusi perdagangan dan peningkatan produk pelaku usaha	Program perizinan dan pendaftaran Perusahaan	Persentase Jumlah Dokumen ijin yang direkomendasikan	%	10	497.637.800,00	Dinas Perindustrian dan Perdagangan
								Program peningkatan sarana distribusi perdagangan	Persentase pengembangan dan pengelolaan sarana distribusi perdagangan di wilayah kerjanya	%	2,50	14.819.330.200,00	Dinas Perindustrian dan Perdagangan

	Prioritas Pembangunan	Sasaran	Indikator Kinerja	Satuan	Target 2024	Strategi	Kebijakan	Program Prioritas/ Porgram Pembangunan Daerah	Indikator Kinerja	Satuan	Target 2024	Pagu Anggaran	Perangkat daerah
1	2	3	4	5	6	7	8	9	10	11	12	13	14
						akses ekspor, peningkatan perlindungan terhadap konsumen.		Program stabilisasi harga barang kebutuhan pokok dan barang penting	Persentase Stabilisasi Harga Barang Kebutuhan pokok dan Barang Penting	%	12,53	1.389.349.900,00	Dinas Perindustrian dan Perdagangan
								Program pengembangan ekspor	Persentase nilai ekspor	%	10,50	55.933.800,00	Dinas Perindustrian dan Perdagangan
								Program standarisasi dan perlindungan konsumen	Persentase alat-alat ukur, takar, timbang dan perlengkapannya (UTTP) bertanda tera sah yang berlaku	%	72,5	1.250.498.300,00	Dinas Perindustrian dan Perdagangan
								Program penggunaan dan pemasaran produk dalam negeri	Jumlah produk dalam Pameran yang diikuti	Produk	30	217.949.900,00	Dinas Perindustrian dan Perdagangan
		Meningkatnya kontribusi industri pengolahan dalam pembangunan ekonomi	Pertumbuhan kontribusi industri pengolahan dalam PDRB	%	2,68	Peningkatan kontribusi industri pengolahan dengan peningkatan kluster industri sebagai penyangga kawasan industri dan peningkatan promosi perindustrian	Pengembangan industri pengolahan dengan fokus pengembangan kluster industri , penguatan industri kecil dan peningkatan investasi	Program perencanaan dan pembangunan industri	Persentase pencapaian sasaran pembangunan industri termasuk turunan indikator pembangunan industri dalam RIPIN yang ditetapkan dalam RPIP	%	1	423.680.000,00	Dinas Perindustrian dan Perdagangan
								Program pengendalian izin usaha industri Kabupaten/kota	Persentase Pertumbuhan Sektor Industri Kecil dan Menengah Kabupaten Karawang	%	2,00	92.960.000,00	Dinas Perindustrian dan Perdagangan

	Prioritas Pembangunan	Sasaran	Indikator Kinerja	Satuan	Target 2024	Strategi	Kebijakan	Program Prioritas/ Porgram Pembangunan Daerah	Indikator Kinerja	Satuan	Target 2024	Pagu Anggaran	Perangkat daerah
1	2	3	4	5	6	7	8	9	10	11	12	13	14
						Peningkatan pertumbuhan investasi melalui peningkatan promosi investasi, mempermudah akses pelayanan penanaman modal berbasis teknologi	peningkatan realisasi investasi dengan fokus mempermudah akses pelayanan perijinan , memperkuat mall pelayanan publik	Program pengelolaan sistem informasi industri nasional	Tersedianya informasi industri secara lengkap dan terkini	Dok	1	82.000.000,00	Dinas Perindustrian dan Perdagangan
								Program pengembangan iklim penanaman modal	Peringkat Realisasi Investasi PMA/PMDN Karawang di Jawa Barat	%	100	230.107.600,00	Dinas Penanaman Modal dan Pelayanan Terpadu Satu Pintu
								Program promosi penanaman modal	Presentase Realisasi Promosi Penanaman Modal yang sesuai dengan strategi perencanaan	%	83	407.536.600,00	Dinas Penanaman Modal dan Pelayanan Terpadu Satu Pintu
								Program pelayanan penanaman modal	Presentase Pelayanan Perizinan dan Non Perizinan yang diterbitkan sesuai SOP	%	87	2.883.583.600,00	Dinas Penanaman Modal dan Pelayanan Terpadu Satu Pintu
								Program pengendalian pelaksanaan penanaman modal	Presentase Pengendalian Pelaksanaan Penanaman Modal yang dilaksanakan	%	100	537.303.300,00	Dinas Penanaman Modal dan Pelayanan Terpadu Satu Pintu
								Program pengelolaan data dan sistem informasi penanaman modal	Persentase Pemanfaat Data dan Informasi Perizinan dan Non Perizinan yang dapat dipenuhi	%	100	193.113.800,00	Dinas Penanaman Modal dan Pelayanan Terpadu Satu Pintu

Sumber : RPJMD Kabupaten Karawang Tahun 2021-2026 dan SIPD-RI, diolah Bappeda Kabupaten Karawang Tahun 2023.

Tabel. 4.19
Sasaran, Strategi, Arah Kebijakan, Program Prioritas, Pagu Anggaran dan Perangkat Daerah Penanggungjawab
Pada Prioritas Pembangunan Daerah Lingkungan Hidup yang Berkelanjutan, Peningkatan Ketahanan Bencana dan Perubahan Iklim

	Prioritas Pembangunan	Sasaran	Indikator Kinerja	Satuan	Target 2024	Strategi	Kebijakan	Program Prioritas/Porgram Pembangunan Daerah	Indikator Kinerja	Satuan	Target 2024	Pagu Anggaran	Perangkat daerah
1	2	3	4	5	6	7	8	9	10	11	12	13	14
1	Lingkungan Hidup yang berkelanjutan, peningkatan ketahanan bencana dan perubahan iklim	Meningkatnya kualitas lingkungan hidup di Kabupaten Karawang	Indeks Kualitas Lingkungan Hidup (IKLH)	Indeks	47,89		Penanganan kualitas lingkungan hidup difokuskan pada tingkat ketaatan pelaku usaha terhadap pengelolaan lingkungan hidup, penanganan sampah 3R	Program Perencanaan Lingkungan Hidup	Persentase dokumen RPPLH, KHLS, dan SLHD yang disusun	%	100	1.486.364.000,00	Dinas Lingkungan Hidup
								Program Pengendalian Pencemaran dan/ atau Kerusakan Lingkungan Hidup	Persentase cakupan kegiatan pencegahan pencemaran dan/ atau kerusakan lingkungan hidup	%	100	2.599.332.000,00	Dinas Lingkungan Hidup
								Program Pembinaan dan Pengawasan Terhadap Izin Lingkungan dan Izin Perlindungan dan Pengelolaan Lingkungan Hidup (PPLH)	persentase pembinaan dan pengawasan terkait ketaatan penanggungjawab usaha dan atau kegiatan yang diawasi ketaatannya terhadap ijin lingkungan, ijin pplh dan PUU LH yang diterbitkan oleh pemerintah daerah	%	100	592.938.200,00	Dinas Lingkungan Hidup
								Program Penghargaan Lingkungan Hidup Untuk Masyarakat	Persentase cakupan kegiatan Pemberian Penghargaan Lingkungan Hidup	%	15	85.650.200,00	Dinas Lingkungan Hidup

	Prioritas Pembangunan	Sasaran	Indikator Kinerja	Satuan	Target 2024	Strategi	Kebijakan	Program Prioritas/Porgram Pembangunan Daerah	Indikator Kinerja	Satuan	Target 2024	Pagu Anggaran	Perangkat daerah
1	2	3	4	5	6	7	8	9	10	11	12	13	14
								Program Penanganan Pengaduan Lingkungan Hidup	Persentase penanganan pengaduan masyarakat terkait ijin lingkungan, ijin PPLH dan PUU LH	%	100	130.872.000,00	Dinas Lingkungan Hidup
								Program Pengelolaan Keanekaragaman Hayati (KEHATI)	Persentase RTH Publik yang dikelola dengan baik	%	100	36.974.294.298,00	Dinas Lingkungan Hidup
								Program Pengelolaan Persampahan	Persentase timbulan sampah yang ditangani	%	51	92.996.022.200,00	Dinas Lingkungan Hidup
								Program Pengendalian Bahan Berbahaya dan Beracun (B3) dan Limbah Berbahaya dan Beracun (Limbah B3)	Persentase rekomendasi izin pengumpulan limbah B3 skala kabupaten yang diterbitkan	%	100	198.838.000,00	Dinas Lingkungan Hidup
								Program Peningkatan Pendidikan, Pelatihan dan Penyuluhan Lingkungan Hidup Untuk Masyarakat	Persentase cakupan kegiatan pendidikan, pelatihan dan penyuluhan lingkungan hidup	%	100,00	300.188.200,00	Dinas Lingkungan Hidup

	Prioritas Pembangunan	Sasaran	Indikator Kinerja	Satuan	Target 2024	Strategi	Kebijakan	Program Prioritas/Porgram Pembangunan Daerah	Indikator Kinerja	Satuan	Target 2024	Pagu Anggaran	Perangkat daerah
1	2	3	4	5	6	7	8	9	10	11	12	13	14
		Meningkatnya upaya pengurangan resiko bencana melalui adaptasi dan mitigasi	Indeks Resiko Bencana	Indeks	174,5	Peningkatan kualitas penanganan bencana dan mengurangi resiko kerugian akibat bencana melalui peningkatan kapasitas daerah dalam penanganan bencana, penyediaan <i>roadmap</i> kesiapsiagaan bencana, perlengkapan logistik penanganan bencana dan peningkatan kelurahan/ desa tangguh bencana	Penanganan dan pencegahan bencana difokuskan pada peningkatan kesiapsiagaan bencana berbasis teknologi	Program Penanggulangan Bencana	Prosentase Peningkatan Kemampuan tentang Kebencanaan di Daerah Rawan Bencana	%	100	4.752.420.150,00	Badan Penanggulangan Bencana Daerah
									Prosentase Penanganan Kejadian Bencana	%	100		
									Prosentasi Penanganan Rehabilitasi dan Rekonstruksi	%	100		
								Program Pencegahan, Penanggulangan, Penyelamatan Kebakaran Dan Penyelamatan Non Kebakaran	Persentase pelayanan penyelamatan dan evakuasi korban kebakaran	%	100	12.685.393.000,00	Badan Penanggulangan Bencana Daerah

	Prioritas Pembangunan	Sasaran	Indikator Kinerja	Satuan	Target 2024	Strategi	Kebijakan	Program Prioritas/Porgram Pembangunan Daerah	Indikator Kinerja	Satuan	Target 2024	Pagu Anggaran	Perangkat daerah
1	2	3	4	5	6	7	8	9	10	11	12	13	14
		Meningkatnya pemerataan dan kualitas infrastruktur wilayah	Rasio konektivitas	Rasio	0,6303	Pengurangan genangan air di permukiman melalui peningkatan kapasitas dan kualitas irigasi, penanganan erosi di sempadan sungai	Peningkatan konektivitas wilayah difokuskan pada peningkatan dan pembangunan jalan dan drainase, dan peningkatan sarana pengendali banjir (kualitas irigasi sekunder dan pengendali SDA), peningkatan pelayanan transportasi massal aman dan nyaman	Program Pengelolaan Sumber Daya Air (SDA)	Rasio luas daerah irigasi kewenangan kabupaten/kota yang dilayani oleh jaringan	%	69,8	122.899.129.000,00	Dinas Pekerjaan Umum dan Penataan Ruang

Sumber : RPJMD Kabupaten Karawang Tahun 2021-2026 dan SIPD-RI, diolah Bappeda Kabupaten Karawang Tahun 2023

Tabel 4.20
Sasaran, Strategi, Arah Kebijakan, Program Prioritas, Pagu Anggaran dan Perangkat Daerah Penanggungjawab
Pada Prioritas Pembangunan Daerah Pengelolaan Pemerintahan yang Bersih, Efektif dan Terpercaya.

No	Prioritas Pembangunan	Sasaran	Indikator Kinerja	Satuan	Target 2024	Strategi	Kebijakan	Program Prioritas/Porgram Pembangunan Daerah	Indikator Kinerja	Satuan	Target 2024	Pagu Anggaran	Perangkat daerah
1	2	3	4	5	6	7	8	9	10	11	12	13	14
1	Pengelolaan Pemerintahan yang bersih, efektif dan terpercaya.	Terwujudnya tata kelola pemerintahan dan keuangan daerah yang transparan, akuntabel dan kapabel	Nilai SAKIP	Indeks	69,50	Peningkatan akuntabilitas pemerintahan melalui peningkatan kualitas perencanaan, peningkatan kapasitas kelembagaan	Peningkatan reformasi birokrasi difokuskan pada peningkatan sinergitas perencanaan dan penganggaran, pembangunan berbasis elektronik dan kemudahan pelayanan publik	Program perencanaan, pengendalian dan evaluasi pembangunan daerah	Persentase Konsistensi Program RPJMD ke Dalam RKPD	%	100	2.486.419.300,00	Badan Perencanaan Pembangunan Daerah
			Opini audit (Opini BPK	Opini	WTP			Program koordinasi dan sinkronisasi perencanaan pembangunan daerah	Persentase Dokumen dan Kegiatan Perencanaan yang terelaisasi	%	100	5.034.958.600,00	Badan Perencanaan Pembangunan Daerah
								Program penelitian dan pengembangan daerah	Indeks Inovasi Daerah	poin	75	1.179.379.500,00	Badan Perencanaan Pembangunan Daerah
								Program pemerintahan dan kesejahteraan rakyat	Persentase fasilitasi kesejahteraan rakyat	%	100	1.023.040.100,00	Sekretariat Daerah
								Program perekonomian dan pembangunan	Persentase realisasi layanan pengadaan barang dan jasa melalui seleksi/tender	%	90	790.000.000,00	Sekretariat Daerah

No	Prioritas Pembangunan	Sasaran	Indikator Kinerja	Satuan	Target 2024	Strategi	Kebijakan	Program Prioritas/Porgram Pembangunan Daerah	Indikator Kinerja	Satuan	Target 2024	Pagu Anggaran	Perangkat daerah
1	2	3	4	5	6	7	8	9	10	11	12	13	14
						Peningkatan akuntabilitas dan kapasitas pengelolaan keuangan melalui peningkatan pengelolaan keuangan dengan peningkatan kapasitas fiskal daerah, peningkatan kualitas pengelolaan aset	Fokus pengelolaan keuangan, peningkatan kualitas pengawasan dan kepegawaian	Program pengelolaan keuangan daerah	Prosentase kesesuaian APBD dengan KUA PPAS	%	100	683.933.258.904,00	Badan Pengelolaan Keuangan dan Aset Daerah
						Program pengelolaan barang milik daerah		Persentase aset daerah yang dikelola dengan baik	100		3.303.109.800,00	Badan Pengelolaan Keuangan dan Aset Daerah	
						Program pengelolaan pendapatan daerah		Rasio pajak daerah terhadap PAD	%	73.61	9.709.383.100,00	Badan Pendapatan Daerah	
						Peningkatan pengawasan yang berjenjang dan ketat dilakukan melalui peningkatan kualitas APIP, maturitas SPIP dan peningkatan kualitas pengawasan.		Program penyelenggaraan pengawasan	Persentase rekomendasi hasil pengawasan yang ditindaklanjuti	%	83	4.289.355.100,00	Inspektorat
								Program perumusan kebijakan, pendampingan dan asistensi	Persentase Saran Tindak Hasil Perumusan Kebijakan, Pendampingan dan Asistensi Pengawasan Yang DiTindak lanjuti	%	83	128.959.900,00	Inspektorat

No	Prioritas Pembangunan	Sasaran	Indikator Kinerja	Satuan	Target 2024	Strategi	Kebijakan	Program Prioritas/Porgram Pembangunan Daerah	Indikator Kinerja	Satuan	Target 2024	Pagu Anggaran	Perangkat daerah
1	2	3	4	5	6	7	8	9	10	11	12	13	14
						Peningkatan kapasitas pengelolaan kepegawaian melalui peningkatan kualitas pendidikan pegawai, peningkatan kompetensi struktural dan fungsional serta peningkatan kemudahan pelayanan kepegawaian		Program Kepegawaian Daerah	Nilai Sistem Merit Hasil Penilaian Mandiri	score	356	5.055.132.100,00	Badan Kepegawaian dan Pengembangan Sumber Daya Manusia
								Program Pengembangan Sumber daya	Nilai merit sistem pada aspek pengembangan karier dengan sub aspek pengembangan kompetensi	score	32,5	4.371.094.300,00	Badan Kpegawaian dan Pengembangan Sumber Daya Manusia
		Terwujudnya implementasi teknologi informasi dalam peningkatan pelayanan bagi masyarakat	Indeks Kepuasan Masyarakat	Nilai	82,50	Peningkatan pelayanan publik yang prima melalui peningkatan kemudahan, kenyamanan pelayanan	Meningkatkan kualitas pelayanan publik dengan fokus perwujudan <i>smart city</i>	Program pencatatan sipil	Persentase kegiatan pada program pencatatan sipil yang dilaksanakan	%	100	1.492.584.100,00	Dinas Kependudukan dan Pencatatan Sipil
			Indeks SPBE (Sistem Pemerintahan Berbasis Elektronik)	Indeks	3,0			Program pengelolaan informasi administrasi kependudukan	Persentase kegiatan pada program PIAK yang dilaksanakan	%	100	392.542.400,00	Dinas Kependudukan dan Pencatatan Sipil
								Program Pendaftaran Penduduk	Persentase kegiatan pada program pendaftaran penduduk yang dilaksanakan	%	100		Dinas Kependudukan dan Pencatatan Sipil
								Program Pengelolaan Profil Kependudukan	Persentase kegiatan pada program Pengelolaan Profil Kependudukan yang di laksanakan	%	0	0,00	

No	Prioritas Pembangunan	Sasaran	Indikator Kinerja	Satuan	Target 2024	Strategi	Kebijakan	Program Prioritas/Porgram Pembangunan Daerah	Indikator Kinerja	Satuan	Target 2024	Pagu Anggaran	Perangkat daerah
1	2	3	4	5	6	7	8	9	10	11	12	13	14
						Meningkatkan pembangunan yang berbasis elektronik melalui peningkatan e planning, e budgeting, e monitoring dalam satu sistem pemerintahan daerah, peningkatan kabupaten pintar, peningkatan pengelolaan satu data , peningkatan keamanan informasi penting		Program dukungan pelaksanaan tugas dan fungsi DPRD	Persentase dukungan pelayanan tugas dan fungsi DPRD	%	90.25	35.140.807.300,00	Sekretariat DPRD
								Program penyelenggaraan pemerintahan dan pelayanan publik	Persentase Program Pelayanan Administrasi Perkantoran	%	100	7.518.791.100,00	Kecamatan
								Program Pengelolaan Aplikasi Informatika	Persentase Organisasi Perangkat daerah yang terhubung dengan Akses Internet yang disediakan oleh Dinas Kominfo	%	88	5.384.435.760,00	Dinas Komunikasi dan Informatika
								Program Pengelolaan Informasi dan Komunikasi Publik	Prosentase Layanan Publik yang diselenggarakan secara online dan terintegrasi	%	100	3.094.704.100,00	Dinas Komunikasi dan Informatika
								Program Penyelenggaraan Statistik Sektoral	Prosentase statistik sektoral yang diterbitkan	%	100	198.924.400,00	Dinas Komunikasi dan Informatika
								Program Penyelenggaraan Persandian Untuk Pengamanan Informasi	Tingkat Keamanan Informasi	%	100	291.555.100,00	Dinas Komunikasi dan Informatika

No	Prioritas Pembangunan	Sasaran	Indikator Kinerja	Satuan	Target 2024	Strategi	Kebijakan	Program Prioritas/Porgram Pembangunan Daerah	Indikator Kinerja	Satuan	Target 2024	Pagu Anggaran	Perangkat daerah
1	2	3	4	5	6	7	8	9	10	11	12	13	14
								Program pengelolaan arsip	Persentase PD yang menerapkan pengelolaan Arsip secara baku	%	100	686.174.600,00	Dinas Arsip dan Perpustakaan
								Program perlindungan dan penyelamatan arsip	Persentase arsip statis yang dialihmediakan	%	100	82.597.400,00	Dinas Arsip dan Perpustakaan
								Program perizinan penggunaan arsip	Persentase ijin pemanfaatan arsip tertutup yang dikeluarkan	%	0	0,00	Dinas Arsip dan Perpustakaan
		Terwujudnya ketentraman dan ketertiban, perlindungan masyarakat	Persentase penurunan gangguan keamanan ketentraman dan ketertiban umum	%	5	Peningkatan keamanan, ketentraman dan perlindungan masyarakat melalui penegakan perda/perbup dengan HUMANIS, peningkatan patroli di daerah rawan, penanganan kebakaran sesuai dengan SOP	Penanganan keamanan ketertiban dan perlindungan masyarakat difokuskan pada pelaksanaan SPM bidang trantibun, kebakaran dan toleransi	Program Koordinasi Ketentraman Dan Ketertiban Umum	Terkendalnya keamanan dan kenyamanan lingkungan	%	100	6.737.409.200,00	Kecamatan
								Program Penyelenggaraan Urusan Pemerintahan Umum	Prosentase Penyelenggaraan Urusan Pemerintahan Umum	%	100	204.083.800,00	Kecamatan

No	Prioritas Pembangunan	Sasaran	Indikator Kinerja	Satuan	Target 2024	Strategi	Kebijakan	Program Prioritas/Porgram Pembangunan Daerah	Indikator Kinerja	Satuan	Target 2024	Pagu Anggaran	Perangkat daerah
1	2	3	4	5	6	7	8	9	10	11	12	13	14
						Penanganan dan pencegahan terjadinya konflik sosial dengan peningkatan kesadaran bela negara, cinta kepada negara, peningkatan kerukunan hidup antar umat beragama, peningkatan kehidupan sosial, politik dan pencegahan penggunaan NARKOBA		Program penguatan ideologi pancasila dan karakter kebangsaan	Persentase Pengembangan Ideologi Pancasila dan karakter kebangsaan	%	10	2.370.577.400,00	Badan Kesatuan Bangsa dan Politik
								Program peningkatan peran partai politik dan lembaga pendidikan melalui pendidikan politik dan pengembangan etika serta budaya politik	Persentase Pendidikan Politik Masyarakat	%	100	6.073.677.800,00	Badan Kesatuan Bangsa dan Politik
								Program Pemberdayaan dan Pengawasan Organisasi Kemasyarakatan	Presentase meningkatnya Pemberdayaan dan Pengawasan Organisasi Kemasyarakatan	%	100	2.081.067.400,00	Badan Kesatuan Bangsa dan Politik
								Program Pembinaan dan Pengembangan Ketahanan Ekonomi, Sosial dan Budaya	Presentase meningkatnya Pembinaan dan pengembangan ketahanan ekonomi, sosial dan budaya	%	100	95.148.279.383,00	Badan Kesatuan Bangsa dan Politik

Sumber : RPJMD Kabupaten Karawang Tahun 2021-2026 dan SIPD-RI, diolah Bappeda Kabupaten Karawang Tahun 2023

Tabel.4.21
Sasaran, Strategi, Arah Kebijakan, Program Prioritas, Pagu Anggaran dan Perangkat Daerah Penanggungjawab
Pada Prioritas Pembangunan Daerah Penguatan infrastruktur penunjang untuk mendukung pengembangan ekonomi dan pelayanan dasar

No	Prioritas Pembangunan	Sasaran	Indikator Kinerja	Satuan	Target 2024	Strategi	Kebijakan	Program Prioritas/Porgram Pembangunan Daerah	Indikator Kinerja	Satuan	Target 2024	Pagu Anggaran	Perangkat daerah
1	2	3	4	5	6	7	8	9	10	11	12	13	14
1	Penguatan infrastruktur penunjang untuk mendukung pengembangan ekonomi dan pelayanan dasar	Meningkatnya pemerataan dan kualitas infrastruktur wilayah	Rasio konektivitas	Rasio	0,6303	Peningkatan kualitas konektivitas wilayah melalui peningkatan kualitas jalan, drainase, jembatan, jaringan jalan, kualitas angkutan massal, perlengkapan jalan, sarana dan prasarana angkutan	Peningkatan konektivitas wilayah difokuskan pada peningkatan dan pembangunan jalan dan drainase, dan peningkatan sarana pengendali banjir (kualitas irigasi sekunder dan pengendali SDA), peningkatan pelayanan transportasi massal aman dan nyaman	Program Penyelenggaraan Jalan	Persentase jalan kabupaten dalam kondisi baik	%	60,22	166.100.000.000,00	Dinas Pekerjaan Umum dan Penataan Ruang
									Persentase jembatan kabupaten dalam kondisi baik	%	24,21		
								Program Pengelolaan dan Pengembangan Sistem Drainase	Panjang Saluran drainase perkotaan berfungsi dengan baik	%	47	94.400.000.000,00	Dinas Pekerjaan Umum dan Penataan Ruang
								Program Pengembangan Jasa Konstruksi	Persentase tenaga operator/ teknisi/ analisis yang memiliki sertifikat kompetensi	%	16	1.500.000.000,00	Dinas Pekerjaan Umum dan Penataan Ruang
								Program Penyelenggaraan Lalu Lintas dan Angkutan Jalan	Persentase pemenuhan Penyelenggaraan LLAJ	%	85	24.322.622.539,00	Dinas Perhubungan
								Program Pengelolaan Penerbangan	Persentase program pengelolaan penerbangan	%	0	0,00	

No	Prioritas Pembangunan	Sasaran	Indikator Kinerja	Satuan	Target 2024	Strategi	Kebijakan	Program Prioritas/ Porgram Pembangunan Daerah	Indikator Kinerja	Satuan	Target 2024	Pagu Anggaran	Perangkat daerah
1	2	3	4	5	6	7	8	9	10	11	12	13	14
								Program Pengelolaan Perkeretaapian	Persentase program pengelolaan perkeretaapian	%	15	0,00	Dinas Perhubungan
								Program Pengelolaan Pelayaran	Persentase program pengelolaan pelayaran	%	95	264.383.306,00	Dinas Perhubungan
								Program penyelenggaraan penataan ruang	Persentase penyimpangan pemanfaatan ruang	%	17	4.500.000.000,00	Dinas Pekerjaan Umum dan Penataan Ruang
								Program penataan bangunan dan lingkungannya	Persentase kawasan/lingkungan yang ditingkatkan sesuai dengan Rencana Tata Bangunan dan Lingkungannya	%	0	0,00	
								Program penataan bangunan gedung	Persentase rekomendasi teknis IMB (PBG) yang diterbitkan	%	100	114.500.000.000,00	Dinas Pekerjaan Umum dan Penataan Ruang
									Persentase rekomendasi SLF (Sertifikat Laik Fungsi) yang diterbitkan	%	100		

No	Prioritas Pembangunan	Sasaran	Indikator Kinerja	Satuan	Target 2024	Strategi	Kebijakan	Program Prioritas/Porgram Pembangunan Daerah	Indikator Kinerja	Satuan	Target 2024	Pagu Anggaran	Perangkat daerah
1	2	3	4	5	6	7	8	9	10	11	12	13	14
		Tercapainya universal akses (Kumuh, air bersih, pengelolaan sampah dan limbah domestik)	Capaian universal akses	%	48,32	Peningkatan cakupan universal akses melalui peningkatan peran SPAM baik dikelola BUMD, maupun PAMSIMAS dalam peningkatan sambungan ke rumah, peningkatan pengelolaan limbah domestik komunal dalam peningkatan akses sanitasi	Peningkatan akses air bersih dan limbah domestik difokuskan pada pencapaian SPM bidang PU PR	Program Pengelolaan Dan Pengembangan Sistem Penyediaan Air Minum	Persentase Program Pengelolaan dan Pengembangan Sistem Penyediaan Air Minum	%	19,6	33.355.774.900,00	Dinas Perumahan Rakyat dan Kawasan Permukiman
						Program Pengelolaan dan Pengembangan Sistem Air Limbah	Persentase Program Pengelolaan dan Pengembangan Sistem Air Limbah	%	85,25	47.939.922.900,00	Dinas Perumahan Rakyat dan Kawasan Permukiman		
						Penanganan kumuh melalui pemberian rumah layak huni akibat bencana dan dampak program, penyediaan rumah layak huni dalam rangka pencegahan kumuh diluar 10.000 ha, penanganan kumuh sesuai dengan SK kumuh yang ditetapkan, penyediaan kawasan permukiman dengan PSU yang baik	Pembangunan perumahan dan kawasan permukiman difokuskan pada penanganan SPM bidang perumahan dan penanganan kumuh dibawah 10.000 ha	Program Pengembangan Perumahan	Persentase Program Pengembangan Perumahan	%	70,77	14.170.989.300,00	Dinas Perumahan Rakyat dan Kawasan Permukiman
									Persentase rumah layak huni bagi masyarakat yang terkena relokasi program Pemerintah Daerah kabupaten/kota	%	0		
								Program Kawasan Permukiman	Persentase Pelaksanaan Program Kawasan Permukiman	%	16,45	156.911.288.340,00	Dinas Perumahan Rakyat dan Kawasan Permukiman
								Program Perumahan dan Kawasan Permukiman Kumuh	Persentase Pelaksanaan Program Perumahan dan Kawasan Permukiman Kumuh	%	18,76	21.018.180.000,00	Dinas Perumahan Rakyat dan Kawasan Permukiman
								Program Peningkatan Prasarana, Sarana dan Utilitas Umum (PSU)	Persentase Pelaksanaan Program Peningkatan Prasarana, Sarana dan Utilitas Umum (PSU)	%	65,48	59.156.274.723,00	Dinas Perumahan Rakyat dan Kawasan Permukiman

No	Prioritas Pembangunan	Sasaran	Indikator Kinerja	Satuan	Target 2024	Strategi	Kebijakan	Program Prioritas/Porgram Pembangunan Daerah	Indikator Kinerja	Satuan	Target 2024	Pagu Anggaran	Perangkat daerah
1	2	3	4	5	6	7	8	9	10	11	12	13	14
								Program Peningkatan Pelayanan Sertifikasi, Kualifikasi, Klasifikasi, dan Registrasi Bidang Perumahan dan Kawasan Permukiman	Sertifikasi dan Registrasi bagi Orang atau Badan Hukum yang Melaksanakan Perancangan dan Perencanaan Rumah serta Perencanaan Prasarana, Sarana dan Utilitas Umum PSU Tingkat Kemampuan Kecil	%	0	0,00	Dinas Perumahan Rakyat dan Kawasan Permukiman

Sumber : RPJMD Kabupaten Karawang Tahun 2021-2026 dan SIPD-RI, diolah Bappeda Kabupaten Karawang Tahun 2023

4.2.9 Standar Pelayanan Minimal

Dalam Peraturan Baupati Karawang Nomor 70 Tahun 2022 Tentang Rencana Aksi Daerah Standar Pelayanan Minimal Tahun 2021-2026, dalam rangka pemenuhan pencapaian SPM, maka Pemerintah Kabupaten Karawang memiliki beberapa pilihan pemenuhan strategi dan kebijakan yang sebagai berikut :

A. SPM Pelayanan Dasar Urusan Pendidikan Strategi pencapaian SPM Kabupaten Karawang Bidang Pendidikan adalah sebagai berikut :

1. Memberikan kepastian akses dan daya tampung peserta didik melalui pendidikan formal maupun non formal dalam rangka percepatan Wajar Dikdas 9 Tahun dan Dukungan terhadap wajib belajar 12 tahun;
2. Mengembangkan Minat, Bakat dan Kreativitas Siswa Meningkatkan apresiasi peserta didik terhadap nilai-nilai luhur budaya bangsa;
3. Menambah bantuan operasional sekolah sesuai dengan kemampuan Pemerintah Daerah;
4. Pengadaan dan pemerataan kualitas tenaga pendidik dan tenaga kependidikan;
5. Meningkatkan profesionalisme tenaga pendidik dan tenaga kependidikan;
6. Penyediaan sarana prasarana pendukung dalam pengelolaan pendidikan sesuai dengan Standar Nasional Pendidikan;
7. Pengembangan pembinaan organisasi kepemudaan;
8. Pemberdayaan pemuda wirausaha;
9. Pemberdayaan kegiatan olahraga;
10. Peningkatan sarana dan prasarana keolahragaan;
11. Peningkatan koordinasi kebijakan pendidikan antar bidang di Disdikpora Kabupaten Karawang.

Arah Kebijakan pencapaian SPM Kabupaten Karawang Bidang Pendidikan adalah sebagai berikut :

1. Peningkatan Mutu dan Manajemen Pendidikan;
2. Pembiayaan Satuan Pendidikan;
3. Pembangunan Infrastruktur;
4. Jaminan Keterjangkauan, dan Kesetaraan Kualitas;

5. Peningkatan partisipasi pemuda dalam organisasi kepemudaan dan organisasi sosial kemasyarakatan;
6. Peningkatan Prestasi Olahraga;
7. Peningkatan standar kualitas pelayanan aparatur;
8. Peningkatan kapasitas dan pembinaan aparatur;
9. Peningkatan akuntabilitas penatausahaan pengelolaan keuangan aset dan *database*.

B. SPM Pelayanan Dasar Urusan Kesehatan Strategi pencapaian SPM Kabupaten Karawang Bidang Kesehatan adalah sebagai berikut :

1. Meningkatkan Kualitas Upaya Kesehatan Masyarakat dan Upaya Kesehatan Perorangan.
2. Meningkatkan Kualitas Pencegahan Dan Pengendalian Penyakit.
3. Meningkatkan Kualitas Pemberdayaan Kesehatan Masyarakat.
4. Meningkatkan ketersediaan obat dan perbekalan kesehatan, serta kualitas sumberdaya manusia kesehatan.
5. Peningkatan Akuntabilitas Pemerintahan Melalui Peningkatan Kualitas Perencanaan dan Peningkatan Pengelolaan keuangan dan aset, serta Meningkatkan Kualitas Kinerja Aparatur Kesehatan.

Arah Kebijakan pencapaian SPM Kabupaten Karawang Bidang Kesehatan adalah sebagai berikut :

1. Meningkatkan Kualitas Pelayanan Fasilitas Kesehatan Tingkat Pertama (FKTP);
2. Meningkatkan Kualitas Pelayanan Fasilitas Kesehatan Rawat Tingkat Lanjut (FKRTL);
3. Meningkatkan kualitas pelayanan perizinan dan akreditasi fasilitas kesehatan;
4. Meningkatnya kualitas pengamatan penyakit;
5. Meningkatkan kualitas pengendalian penyakit menular;
6. Meningkatkan kualitas pengendalian penyakit tidak menular;
7. Meningkatkan kualitas pelayanan kesehatan keluarga;
8. Meningkatkan kualitas pelayanan kesehatan gizi masyarakat;
9. Meningkatkan kualitas promosi dan pemberdayaan kesehatan masyarakat;

10. Meningkatkan kualitas kesehatan lingkungan, kerja dan olahraga;
11. Meningkatkan kualitas pengadaan obat dan perbekalan kesehatan;
12. Meningkatkan kualitas pengawasan obat dan makanan;
13. Meningkatkan kualitas sumberdaya manusia kesehatan;
14. Meningkatkan sinergitas perencanaan penganggaran dan system informasi kesehatan;
15. Meningkatkan kualitas pengelolaan aset dan keuangan;
16. Meningkatkan kualitas aparatur kesehatan.

C. SPM Pelayanan Dasar Urusan Pekerjaan Umum Strategi pencapaian SPM Kabupaten Karawang Bidang Pekerjaan Umum adalah sebagai berikut :

1. Meningkatkan akses air minum bagi masyarakat melalui fasilitasi teknis, bantuan stimulasi dan bantuan SPAM pedesaan;
2. Meningkatkan akses sanitasi bagi masyarakat melalui fasilitasi teknis, bantuan stimulasi pembangunan sanitasi.

Arah Kebijakan pencapaian SPM Kabupaten Karawang Bidang Pekerjaan Umum adalah sebagai berikut :

1. Peningkatan akses air minum bagi masyarakat terutama MBR di daerah rawan bencana kekeringan melalui SPAM pedesaan secara berkelanjutan;
2. Peningkatan akses sanitasi bagi masyarakat terutama di kawasan kumuh perkotaan secara berkelanjutan.

D. SPM Pelayanan Dasar Urusan Perumahan Rakyat Strategi pencapaian SPM Kabupaten Karawang Bidang Perumahan Rakyat adalah sebagai berikut :

1. Penyediaan rumah layak huni bagi masyarakat melalui peningkatan pengetahuan dan kemampuan masyarakat dalam pembangunan rumah layak huni, peningkatan akses masyarakat terhadap pembiayaan perumahan, pemberian bantuan rehabilitasi rumah tidak layak huni, rehabilitasi rumah akibat bencana dan akibat dampak program pemerintah

2. Berkurangnya kawasan kumuh perkotaan melalui penguatan kapasitas masyarakat dari segi ekonomi, sosial, budaya; pembangunan sarana prasarana dasar lingkungan perumahan dan permukiman lingkungan kumuh

Arah Kebijakan pencapaian SPM Kabupaten Karawang Bidang Perumahan Rakyat adalah sebagai berikut :

1. Penyediaan rumah layak huni bagi masyarakat dengan fokus pada pembangunan rumah layak huni, pemberian bantuan rehabilitasi rumah, rehabilitasi rumah akibat bencana dan akibat dampak program pemerintah terutama pada MBR;
2. Peningkatan kualitas lingkungan dengan fokus pada pembangunan sarana prasarana dasar lingkungan perumahan dan permukiman lingkungan kumuh.

E. SPM Pelayanan Dasar Urusan Ketenteraman, Ketertiban Umum, Dan Pelindungan Masyarakat

Strategi pencapaian SPM Kabupaten Karawang Bidang Ketenteraman, Ketertiban Umum, Dan Pelindungan Masyarakat adalah sebagai berikut :

- a. Bidang Urusan Bencana
 - 1) Meningkatkan Kualitas Pencegahan, Kesiapsiagaan, dan Penanganan pada saat Bencana dan Pascabencana
- b. Bidang Urusan Kebakaran
 - 1) Meningkatnya Pencegahan, Penanggulangan Kebakaran dan Penyelamatan
- c. Bidang Urusan Ketenteraman dan Ketertiban Umum
 - 1) Mengembangkan akuntabilitas kinerja dan kemampuan aparatur;
 - 2) Mengembangkan Upaya Pemahaman Masyarakat terhadap Peraturan Perundang-Undangan yang berlaku melalui Penyuluhan dan Sosialisasi Kepada Masyarakat;
 - 3) Penyelesaian Pelanggaran Peraturan Daerah dan Peraturan Kepala Daerah;
 - 4) Pencegahan Gangguan Ketenteraman dan Ketertiban Umum, dan Pelanggaran Perda/ Perkada;
 - 5) Mengembangkan Pengetahuan, Keterampilan dan Kemampuan Aparatur

Kebijakan pencapaian SPM Kabupaten Karawang Bidang Ketenteraman, Ketertiban Umum, Dan Pelindungan Masyarakat adalah sebagai berikut :

a. Bidang Urusan Bencana

- 1) Meningkatkan kualitas kinerja aparatur yang profesional;
- 2) Meningkatkan kualitas pencegahan dan kesiapsiagaan daerah terhadap bencana;
- 3) Melindungi masyarakat pada saat terjadi bencana dan meminimalisir dampak bencana;
- 4) Memulihkan dan meningkatkan kondisi infrastruktur dan masyarakat pasca bencana.

b. UPTD Urusan Kebakaran

- 1) Meningkatkan akuntabilitas pelayanan publik melalui kegiatan penanganan kebakaran, pelaporan, pengendalian dan pengawasan serta dokumentasi kejadian penanganan kebakaran;
- 2) Meningkatkan ketahanan daerah dalam pencegahan, penanggulangan kebakaran dan penyelamatan.

c. Bidang Urusan Ketenteraman dan Ketertiban Umum

- 1) Peningkatan Akuntabilitas Kinerja;
- 2) Peningkatan pengetahuan, keterampilan dan intelektual aparatur dalam pelaksanaan tugas dan fungsi;
- 3) Peningkatan Sarana dan Prasarana fasilitas dalam pelaksanaan tugas dan fungsi;
- 4) Peningkatan Kesadaran dan Peran Serta Masyarakat dalam Penyelenggaraan dan Pemeliharaan Ketertiban Umum serta Ketenteraman Masyarakat;
- 5) Peningkatan Penyidikan, Penyelidikan dan penyelesaian Pelanggaran Peraturan Daerah dan Peraturan Kepala Daerah;
- 6) Peningkatan Pengembangan Kapasitas dan Karier PPNS;
- 7) Patroli dan Pengamanan secara intensif pada Daerah Rawan Pelanggaran Trantibum;

- 8) Peningkatan Pemberdayaan Perlindungan Masyarakat dalam rangka Ketenteraman dan Ketertiban Umum;
- 9) Peningkatan Pengetahuan, Kemampuan, Keterampilan dan Disiplin Aparatur Satpol PP dan Satlinmas.

F. SPM Pelayanan Dasar Urusan Sosial

Strategi pencapaian SPM Kabupaten Karawang Bidang Sosial adalah sebagai berikut :

- 1) Pemberian pelayanan kesejahteraan sosial kepada PPKS melalui pemberian rehabilitasi sosial dan jaminan perlindungan social kepada PPKS sasaran SPM dan PPKS lainnya bukan korban NAPZA dan ODHA;
- 2) Peningkatan kapasitas PSKS (Potensi Sumber Kesejahteraan Sosial dalam memberikan pelayanan kesejahteraan sosial kepada PPKS (Pemerlu Pelayanan Kesejahteraan Sosial)

Arah kebijakan pencapaian SPM Kabupaten Karawang Bidang Sosial adalah sebagai berikut :

- 1) Pemberian rehabilitasi sosial dasar kepada PPKS sasaran SPM dan PPKS lainnya bukan korban NAPA dan ODHA;
- 2) Pemberian perlindungan dan jaminan sosial kepada PPKS sasaran SPM dan PPKS lainnya bukan korban NAPZA dan ODHA;
- 3) Pemenuhan sarana prasarana dalam LKSA dalam pemenuhan kebutuhan dasar anak-anak terlantar di luar panti;
- 4) Pemberian rehabilitasi sosial dasar, perlindungan dan jaminan sosial kepada Warga Negara Migran bermasalah sosial;
- 5) Perbaikan data fakir miskin dan data 26 PPKS;
- 6) Pemberian perlindungan dan jaminan sosial dan pemenuhan kebutuhan dasar korban bencana;
- 7) Pemberdayaan sosial PSKS;
- 8) Pemeliharaan Taman Makan Nasional Kabupaten

4.2.10 Tujuan Pembangunan Berkelanjutan (SDGs)

Tujuan Pembangunan Berkelanjutan (TPB) atau yang juga dikenal dengan *Sustainable Development Goals* (SDGs) merupakan agenda pembangunan global yang harus diikuti oleh semua negara, termasuk Indonesia. Upaya pencapaian target Tujuan Pembangunan Berkelanjutan sebagai sebuah agenda pembangunan global tidak hanya bertumpu pada level pemerintah pusat atau nasional, akan tetapi justru sangat bergantung pada mobilitas di tingkat kabupaten/kota dan sampai ke tingkat basis (kelurahan, desa, bahkan komunitas).

Adapun program yang mendukung terhadap pelaksanaan penerapan tujuan pembangunan berkelanjutan (SDG'S) pada tahun 2024 dapat dilihat pada tabel berikut :

Tabel 4.22
Program yang Mendukung Terhadap Pelaksanaan Penerapan Tujuan Pembangunan Berkelanjutan (SDG's) Pada Tahun 2024

No	Tujuan	Program
1	Tujuan 1 : Tanpa Kemiskinan	Program Pengelolaan Pendidikan
		Program Pemenuhan Upaya Kesehatan Perorangan dan Upaya Kesehatan Masyarakat
		Program Pengelolaan dan Pengembangan Sistem Penyediaan Air Minum
		Program Kawasan Permukiman
		Program Penanggulangan Bencana
		Program Rehabilitasi Sosial
		Program Perlindungan dan Jaminan Sosial
		Program Penanganan Bencana
		Program Pencatatan Sipil
		Program Pengelolaan Keuangan Daerah
		Program Pembinaan Keluarga Berencana (KB)
2	Tujuan 2 : Tanpa Kelaparan	Program Pemenuhan Upaya Kesehatan Perorangan dan Upaya Kesehatan Masyarakat
		Program Peningkatan Diversifikasi dan Ketahanan Pangan Masyarakat
		Program Penanganan Kerawanan Pangan
3	Tujuan 3 : Kehidupan Sehat dan Sejahtera	Program Pemenuhan Upaya Kesehatan Perorangan dan Upaya Kesehatan Masyarakat
		Program Peningkatan Kapasitas Sumber Daya Manusia Kesehatan
		Program Pencatatan Sipil
		Program Pembinaan Keluarga Berencana (KB)

No	Tujuan	Program
4	Tujuan 4 : Pendidikan Berkualitas	Program Pengelolaan Pendidikan
		Program Pendidik Dan Tenaga Kependidikan
5	Tujuan 5 : Kesetaraan Gender	Program Pemenuhan Upaya Kesehatan Perorangan dan Upaya Kesehatan Masyarakat
		Program Pengarus utamaan Gender dan Pemberdayaan Perempuan
		Program Perlindungan Perempuan
		Program Perlindungan Khusus Anak
		Program Pencatatan Sipil
		Program Pembinaan Keluarga Berencana (KB)
6	Tujuan 6 : Air Bersih dan Sanitasi Layak	Program Pengelolaan Sumber Daya Air (SDA)
		Program Pengelolaan Dan Pengembangan Sistem Drainase
		Program Pengelolaan dan Pengembangan Sistem Penyediaan Air Minum
		Program Pengelolaan dan Pengembangan Sistem Air Limbah
		Program Pengendalian Pencemaran dan/atau Kerusakan Lingkungan Hidup
7	Tujuan 8 : Pekerjaan Layak dan Pertumbuhan Ekonomi	Program Perencanaan Tenaga Kerja
		Program Pelatihan Kerja dan Produktivitas Tenaga Kerja
		Program Hubungan Industrial
		Program Pengembangan UMKM
		Program Penyelenggaraan Statistik Sektoral
		Program Peningkatan Daya Tarik Destinasi Pariwisata
		Program Pengembangan Sumber Daya Pariwisata Dan Ekonomi Kreatif
8	Tujuan 9 : Industri, inovasi dan Infrastruktur	Program Penyelenggaraan Jalan
		Program Pengelolaan Perkeretaapian
		Program Pengelolaan Pelayaran
		Program Penyelenggaraan Statistik Sektoral
		Program Perencanaan dan Pembangunan Industri
		Program Pengelolaan Keuangan Daerah
9	Tujuan 10 : Berkurangnya Kesenjangan	Program Perlindungan dan Jaminan Sosial
		Program Hubungan Industrial
		Program Perlindungan Perempuan
		Program Penataan Desa
		Program Peningkatan Kerjasama Desa
		Program Administrasi Pemerintahan Desa
		Program Penyelenggaraan Statistik Sektoral
		Program Peningkatan Peran Partai Politik dan Lembaga Pendidikan Melalui Pendidikan Politik dan Pengembangan Etika Serta Budaya Politik
10	Tujuan 11 : Kota dan Permukiman yang berkelanjutan	Program Kawasan Permukiman
		Program Penanggulangan Bencana
		Program Pengelolaan Keanekaragaman Hayati (Kehati)
		Program Pengelolaan Persampahan
		Program Penyelenggaraan Lalu Lintas Dan Angkutan Jalan (LLAJ)
		Program Pengelolaan Perkeretaapian

No	Tujuan	Program
		Program Perencanaan, Pengendalian dan Evaluasi Pembangunan Daerah
		Program Pengelolaan Keuangan Daerah
11	Tujuan 12 : Konsumen & produksi yang bertanggung jawab	Program Pengendalian Bahan Berbahaya dan Beracun (B3) dan Limbah Bahan Berbahaya dan Beracun (Limbah B3)
		Program Pengelolaan Persampahan
		Program Perencanaan dan Pembangunan Industri
		Program perekonomian dan Pembangunan
12	Tujuan 13 : Penanganan Perubahan Iklim	Program Penanggulangan Bencana
13	Tujuan 15 : Ekosistem Daratan	Program Perencanaan Lingkungan Hidup
		Program Penyediaan dan Pengembangan Sarana Pertanian
		Program Pengelolaan Keanekaragaman Hayati (Kehati)
14	Tujuan 16 : Perdamaian, Keadilan dan Kelembagaan yang Tangguh	Program Perencanaan Lingkungan Hidup
		Program Penyediaan dan Pengembangan Sarana Pertanian
		Program Pengelolaan Keanekaragaman Hayati (Kehati)
15	Tujuan 17 : Kemitraan untuk Mencapai Tujuan	Program Peningkatan Ketentraman dan Ketertiban Umum
		Program Pengarusutamaan Gender dan Pemberdayaan Perempuan
		Program Perlindungan Perempuan
		Program Perlindungan Khusus Anak
		Program Pencatatan Sipil
		Program perekonomian dan Pembangunan
		Program Pengelolaan Keuangan Daerah
		Program Penyelenggaraan Pengawasan
		Program Perumusan Kebijakan, Pendampingan dan Asistensi

4.2.11 Inovasi

Peraturan Presiden Republik Indonesia Nomor 97 Tahun 2014, tentang Penyelenggaraan Pelayanan Terpadu Satu Pintu menyatakan bahwa dalam rangka mendekatkan & meningkatkan pelayanan kepada masyarakat serta memperpendek proses pelayanan guna mewujudkan pelayanan yang cepat, mudah, murah, transparan, pasti, dan terjangkau dilaksanakan suatu pelayanan terpadu satu pintu. Peraturan Daerah Kabupaten Karawang Nomor 22 Tahun 2016 tentang Penyelenggaraan Pelayanan Terpadu Satu Pintu dan Peraturan Bupati Karawang Nomor 58 Tahun 2016 tentang Kedudukan, Susunan Organisasi, Tugas, Fungsi dan

Tata Kerja Dinas Penanaman Modal Dan Pelayanan Terpadu Satu Pintu Kabupaten Karawang.

Berdasarkan hal itu, Dinas Penanaman Modal Dan Pelayanan Terpadu Satu Pintu Kabupaten Karawang berkomitmen untuk dapat memberikan pelayanan terbaik kepada para pemohon secara sesuai Motto “MANTAP” yaitu Mudah, Akuntabel, Nyaman, Tepat & Profesional.

Dalam mewujudkan keinginan untuk memberikan pelayanan perizinan yang lebih efektif dan efisien, maka dibuatlah sebuah inovasi yang berupaya untuk mengakselerasi Pelayanan Perizinan Melalui Aplikasi Online Di DMPTSP Kabupaten Karawang yang selanjutnya disebut Aplikasi SITETEH (Sistem Informasi Tepat Transparan Efektif dan Handal).

Aplikasi SITETEH sudah diimplementasikan sejak Tahun 2017. Masyarakat atau pemohon yang akan membuat izin di wilayah kabupaten karawang, izin meliputi Izin Mendirikan Bangunan, izin praktek dokter, izin pendirian reklame, dan sebagainya. Aplikasi SITETEH bisa diakses oleh pemohon secara online baik di *smartphone* dan komputer tetapi untuk proses verifikasi dokumen tetap dilaksanakan pada jam kantor, sehingga pemohon tidak perlu datang langsung ke kantor DPMTSP Kabupaten Karawang.

Dengan sistem ini, masyarakat tidak perlu menggunakan jasa perantara atau yang selama ini dikenal dengan sebutan calo, untuk mengurus perizinan. Bagi masyarakat pendaftar yang ingin membuat perijinan melalui program SITETEH ini bisa langsung mendaftarkan emailnya melalui telepon androidnya. Dimana nanti setelah email didaftarkan, pendaftar akan mendapatkan akun baru guna mengisi persyaratan yang dibutuhkan sesuai yang tertera di dalam aplikasi tersebut.

Setelah itu jika persyaratannya sudah lengkap, pendaftar akan mendapatkan pemberitahuan melalui email

tersebut dan kemudian hasilnya dapat diambil langsung di kantor DPMPTSP dengan tidak lupa membawa berkas aslinya.

Alur dari Aplikasi SITETEH ini adalah sebagai berikut:

1. Pemohon membuka website *dpmpmsp.karawangkab.go.id*.
2. Selanjutnya melakukan pendaftaran secara *ONLINE* dengan cara membuka kolom pendaftaran *ONLINE* yang tersedia.
3. Kemudian isi semua persyaratan yang tersedia.
4. Apabila sudah berhasil melakukan Registrasi *account*, pemohon akan menerima Verifikasi email dari DPMPTSP Karawang.
5. kemudian melakukan penginputan data pemohon secara Benar dan *Log In* account yang sudah di buat sebelumnya.
6. Untuk menginput permohonan yang di inginkan, pemohon dapat “klik” tanda “+” di bagian pojok kanan atas dan memilih tipe permohonan, sesuai permohonan yang di maksud.
7. Apabila sudah melakukan penginputan sesuai dengan permohonan yang dimaksud dapat melakukan penginputan data-data secara benar.
8. Pemohon akan melakukan penginputan klasifikasi perizinan, status perizinan, kelengkapan data, dan di bagian akhir akan muncul simbol “√” apa bila semua penginputan data sudah benar.
9. Kemudian akan muncul kolom untuk mengunggah file persyaratan yang di butuhkan, apabila semua persyaratan lengkap pemohon dapat langsung melakukan pengajuan.
10. Setelah data dinyatakan lengkap dan sudah di verifikasi akan disetujui oleh petugas.
11. Kemudian akan di cetak dan di konfirmasi ke pemohon bahwa izin telah selesai.
12. Pemohon datang ke DPMPTSP Kabupaten Karawang dengan membawa berkas permohonan aslinya. Setelah berkas dinyatakan sesuai dengan persyaratan maka izin asli bisa diambil oleh pemohon maksimal 3 hari kerja.

BAB V

RENCANA KERJA DAN PENDANAAN DAERAH TAHUN 2024

Untuk mewujudkan tujuan dan sasaran setiap misi serta kebijakan yang telah dijelaskan sebelumnya, disusun indikasi program-program prioritas pembangunan jangka menengah Pemerintah Kabupaten Karawang sesuai dengan bidang urusan pemerintahan selama periode lima tahun, selain untuk mencapai visi dan misi pembangunan jangka menengah juga untuk pemenuhan layanan Perangkat Daerah dalam menyelenggarakan urusan pemerintahan daerah. Adapun pagu indikatif kebutuhan pendanaan adalah jumlah dana yang tersedia untuk penyusunan program dan kegiatan tahunan. Program-program prioritas yang telah disertai kebutuhan pendanaan atau pagu indikatif selanjutnya dijadikan acuan bagi Perangkat Daerah dalam penyusunan Rencana Strategis Perangkat Daerah.

Prioritas Pembangunan Tahun 2024 terdiri dari atas prioritas dan sasaran yang dijalankan melalui 139 (Seratus Tiga Puluh Sembilan) program pembangunan yang tertuang dalam dokumen Rencana Kerja Pembangunan daerah Tahun 2024.

Rencana Kerja Program dan Kegiatan RKPD Kabupaten Karawang Tahun 2024 disusun dengan sumber pendanaan dari APBN, APBD Provinsi, APBD Kabupaten. Rencana program dan kegiatan didapat melalui serangkaian mekanisme Musyawarah Perencanaan Pembangunan (Musrenbang), dan kemudian diverifikasi dan disepakati sebagai usulan usulan prioritas program dan kegiatan untuk tahun 2024. Dalam penyusunan rencana dilakukan melalui pendekatan perencanaan komprehensif yang meliputi pendekatan partisipatif yang meliputi pendekatan partisipatif, teknokratis, politik, atas bawah (*top down*) dan bawah atas (*bottom up*), dalam rangka menjawab permasalahan dan mendukung pencapaian target sasaran RPJMD Kabupaten Karawang Tahun 2021-2026 melalui prioritas yang telah ditetapkan dalam RKPD Tahun 2024.

Penyusunan RKPD Kabupaten Karawang Tahun 2024 adalah dalam rangka menjamin keterkaitan dan konsistensi antara perencanaan, penganggaran, pelaksanaan, dan pengawasan sekaligus merupakan bagian yang tidak terpisahkan dalam tahapan penyusunan Anggaran Pendapatan dan Belanja Daerah (RAPBD) Tahun 2024, yang diawali dengan penyusunan KUA-PPAS Tahun 2024.

Pendanaan untuk Program Kegiatan Prioritas Tahun 2024 merupakan implementasi tahun keempat dari RPJMD Kabupaten Karawang Tahun 2021-2026 yang secara simultan sedang disusun sebagai dokumen perencanaan menengah dengan difokuskan pada pendukungan terhadap 139 (Seratus Tiga Puluh Sembilan) Program Pembangunan.

Adapun Rekapitulasi Jumlah Rencana Program dan Kegiatan pada RKPD Kabupaten Karawang Tahun 2024 dan Rekapitulasi Per Urusan, Per Bidang Urusan dan Per Perangkat Daerah pada RKPD Kabupaten Karawang Tahun 2024 sebagaimana tabel berikut :

Tabel 5.1
Rekapitulasi Jumlah Rencana Program dan Kegiatan pada RKPD
Kabupaten Karawang Tahun 2024

No	SKPD	JUMLAH PROGRAM	JUMLAH KEGIATAN	JUMLAH SUB KEGIATAN	PAGU INDIKATIF
1	1.01.2.19.0.00.01.0000 Dinas Pendidikan, Pemuda dan Olah Raga	9	26	269	1.586.331.061.335
2	1.02.0.00.0.00.01.0000 Dinas Kesehatan	5	17	67	734.442.723.462
	1.02.0.00.0.00.01.0001 Rumah Sakit Umum Daerah	1	2	2	272.764.947.913
	1.02.0.00.0.00.01.0052 Rumah Sakit Khusus Paru	2	3	5	85.357.839.000
3	1.03.0.00.0.00.01.0000 Dinas Pekerjaan Umum dan Penataan Ruang	7	21	112	582.300.000.000
4	1.04.1.03.0.00.01.0000 Dinas Perumahan Rakyat dan Kawasan Permukiman	7	18	59	364.970.481.497
5	1.05.0.00.0.00.01.0000 Satuan Polisi Pamong Praja	2	10	29	65.569.841.837
6	1.05.0.00.0.00.02.0000 Badan Penanggulangan Bencana Daerah	3	16	76	32.893.752.592
7	1.06.0.00.0.00.01.0000 Dinas Sosial	7	18	61	36.867.166.482
8	2.07.3.32.0.00.01.0000 Dinas Tenaga Kerja dan Transmigrasi	6	16	38	29.176.103.290
9	2.08.0.00.0.00.01.0000 Dinas Pemberdayaan Perempuan dan Perlindungan Anak	7	18	37	10.969.040.797
10	2.11.0.00.0.00.01.0000 Dinas Lingkungan Hidup	10	18	41	150.216.389.048
11	2.12.0.00.0.00.01.0000 Dinas Kependudukan dan Pencatatan Sipil	4	13	29	26.164.550.530
12	2.13.0.00.0.00.01.0000 Dinas Pemberdayaan Masyarakat dan Desa	5	12	98	26.866.322.748
13	2.14.0.00.0.00.01.0000 Dinas Pengendalian Penduduk dan Keluarga Berencana	4	15	45	41.581.673.766
14	2.15.0.00.0.00.01.0000 Dinas Perhubungan	4	18	54	47.397.335.855
15	2.16.2.20.2.21.01.0000 Dinas Komunikasi dan Informatika	5	11	38	22.469.619.360
16	2.17.0.00.0.00.01.0000 Dinas Koperasi, Usaha Kecil dan Menengah	8	14	40	15.083.324.986

No	SKPD	JUMLAH PROGRAM	JUMLAH KEGIATAN	JUMLAH SUB KEGIATAN	PAGU INDIKATIF
17	2.18.0.00.0.00.01.0000 Dinas Penanaman Modal dan Pelayanan Terpadu Satu Pintu	6	12	33	16.009.489.048
18	2.22.3.26.0.00.01.0000 Dinas Pariwisata dan Kebudayaan	9	17	47	21.121.195.389
19	2.23.2.24.0.00.01.0000 Dinas Arsip dan Perpustakaan	5	18	53	11.566.251.260
20	3.25.0.00.0.00.01.0000 Dinas Perikanan	4	20	51	25.282.527.712
21	3.27.2.09.0.00.01.0000 Dinas Pertanian dan Ketahanan Pangan	10	29	64	82.894.834.188
22	3.30.3.31.0.00.01.0000 Dinas Perindustrian dan Perdagangan	10	23	46	35.645.282.744
23	4.01.0.00.0.00.01.0000 Sekretariat Daerah	3	20	72	188.077.248.826
24	4.02.0.00.0.00.01.0000 Sekretariat DPRD	2	18	40	134.579.221.083
25	5.01.5.05.0.00.01.0000 Badan Perencanaan Pembangunan Daerah	4	18	73	23.499.992.100
26	5.02.0.00.0.00.01.0000 Badan Pengelolaan Keuangan dan Aset Daerah	3	14	61	780.180.973.723
27	5.02.0.00.0.00.02.0000 Badan Pendapatan Daerah	2	8	36	169.586.308.014
28	5.03.5.04.0.00.01.0000 Badan Kepegawaian dan Pengembangan Sumber Daya Manusia	3	14	62	25.810.307.300
29	6.01.0.00.0.00.01.0000 Inspektorat	3	11	40	42.446.991.413
30	7.01.0.00.0.00.01.0000 Kecamatan Karawang Barat	4	13	25	25.940.661.164
31	7.01.0.00.0.00.02.0000 Kecamatan Pangkalan	5	14	38	3.575.284.900
32	7.01.0.00.0.00.03.0000 Kecamatan Telukjambe Timur	5	11	23	4.492.187.650
33	7.01.0.00.0.00.04.0000 Kecamatan Ciampel	5	10	20	3.629.311.400
34	7.01.0.00.0.00.05.0000 Kecamatan Klari	4	11	22	4.474.448.564
35	7.01.0.00.0.00.06.0000 Kecamatan Rengasdengklok	5	10	17	4.659.774.630
36	7.01.0.00.0.00.07.0000 Kecamatan Kutawaluya	5	12	21	4.031.489.100
37	7.01.0.00.0.00.08.0000 Kecamatan Batujaya	4	11	21	3.719.290.104
38	7.01.0.00.0.00.09.0000 Kecamatan Tirtajaya	4	11	11	4.362.845.000
39	7.01.0.00.0.00.10.0000 Kecamatan Pedes	4	11	21	3.589.075.000
40	7.01.0.00.0.00.11.0000 Kecamatan Cibuaya	4	10	19	3.990.803.600
41	7.01.0.00.0.00.12.0000 Kecamatan Pakisjaya	4	10	18	3.826.298.000
42	7.01.0.00.0.00.13.0000 Kecamatan Cikampek	4	11	20	4.475.252.100
43	7.01.0.00.0.00.14.0000 Kecamatan Jatisari	5	11	21	4.997.903.671
44	7.01.0.00.0.00.15.0000 Kecamatan Cilamaya Wetan	5	11	22	4.019.887.954
45	7.01.0.00.0.00.16.0000 Kecamatan Tirtamulya	5	10	19	3.880.308.000
46	7.01.0.00.0.00.17.0000 Kecamatan Telagasari	5	13	20	3.760.705.150

No	SKPD	JUMLAH PROGRAM	JUMLAH KEGIATAN	JUMLAH SUB KEGIATAN	PAGU INDIKATIF
47	7.01.0.00.0.00.18.0000 Kecamatan Rawamerta	5	12	20	4.015.995.400
48	7.01.0.00.0.00.19.0000 Kecamatan Lemah Abang	5	12	21	3.946.864.140
49	7.01.0.00.0.00.20.0000 Kecamatan Tempuran	6	11	21	4.620.631.600
50	7.01.0.00.0.00.21.0000 Kecamatan Majalaya	5	13	20	4.780.400.000
51	7.01.0.00.0.00.22.0000 Kecamatan Jayakarta	5	14	29	4.026.940.000
52	7.01.0.00.0.00.23.0000 Kecamatan Cilamaya Kulon	6	13	23	3.956.152.000
53	7.01.0.00.0.00.24.0000 Kecamatan Banyusari	6	12	19	3.682.226.134
54	7.01.0.00.0.00.25.0000 Kecamatan Kotabaru	5	12	21	4.228.216.200
55	7.01.0.00.0.00.26.0000 Kecamatan Karawang Timur	5	13	25	14.675.766.920
56	7.01.0.00.0.00.27.0000 Kecamatan Telukjambe Barat	5	10	21	4.567.688.404
57	7.01.0.00.0.00.28.0000 Kecamatan Tegalwaru	5	12	23	3.917.236.000
58	7.01.0.00.0.00.29.0000 Kecamatan Purwasari	5	12	27	3.869.456.000
59	7.01.0.00.0.00.30.0000 Kecamatan Cilebar	5	13	25	3.813.464.000
60	8.01.0.00.0.00.01.0000 Badan Kesatuan Bangsa dan Politik	6	10	31	113.631.828.371
Jumlah Total		*139	*293	*1086	5.957.281.188.454

Sumber : SIPD-RI Tahun 2023

*Ket : Jumlah total Program, Kegiatan dan Sub Kegiatan adalah jumlah berdasarkan Nama Program, Kegiatan dan Sub Kegiatan yang dilaksanakan oleh keseluruhan perangkat daerah

Tabel. 5.2
Rekapitulasi Per Urusan, Per Bidang Urusan dan Per Perangkat Daerah
pada RKPD Kabupaten Karawang Tahun 2024

URUSAN	BIDANG URUSAN	SKPD	JUMLAH PROGRAM	JUMLAH KEGIATAN	JUMLAH SUB KEGIATAN	PAGU INDIKATIF
1 URUSAN PEMERINTAHAN WAJIB YANG BERKAITAN DENGAN PELAYANAN DASAR			31	72	486	3.734.867.383.618
	1.01 URUSAN PEMERINTAHAN BIDANG PENDIDIKAN		6	18	231	1.559.700.630.835
		1.01.2.19.0.00.01.0000 Dinas Pendidikan, Pemuda dan Olah Raga	6	18	231	1.559.700.630.835
	1.02 URUSAN PEMERINTAHAN BIDANG KESEHATAN		5	17	68	1.092.565.510.375
		1.02.0.00.0.00.01.0000 Dinas Kesehatan	5	17	67	734.442.723.462
		1.02.0.00.0.00.01.0001 Rumah Sakit Umum Daerah	1	2	2	272.764.947.913
		1.02.0.00.0.00.01.0052 Rumah Sakit Khusus Paru	2	3	5	85.357.839.000
	1.03 URUSAN PEMERINTAHAN BIDANG PEKERJAAN UMUM DAN PENATAAN RUANG		9	23	125	672.149.859.600
		1.03.0.00.0.00.01.0000 Dinas Pekerjaan Umum dan Penataan Ruang	7	21	112	582.300.000.000
		1.04.1.03.0.00.01.0000 Dinas Perumahan Rakyat dan Kawasan Permukiman	2	2	13	89.849.859.600

URUSAN	BIDANG URUSAN	SKPD	JUMLAH PROGRAM	JUMLAH KEGIATAN	JUMLAH SUB KEGIATAN	PAGU INDIKATIF
	1.04 URUSAN PEMERINTAHAN BIDANG PERUMAHAN DAN KAWASAN PERMUKIMAN		5	16	46	275.120.621.897
		1.04.1.03.0.00.01.0000 Dinas Perumahan Rakyat dan Kawasan Permukiman	5	16	46	275.120.621.897
	1.05 URUSAN PEMERINTAHAN BIDANG KETENTERAMAN DAN KETERTIBAN UMUM SERTA PERLINDUNGAN MASYARAKAT		4	19	89	98.463.594.429
		1.05.0.00.0.00.01.0000 Satuan Polisi Pamong Praja	2	10	29	65.569.841.837
		1.05.0.00.0.00.02.0000 Badan Penanggulangan Bencana Daerah	3	16	76	32.893.752.592
	1.06 URUSAN PEMERINTAHAN BIDANG SOSIAL		7	18	61	36.867.166.482
		1.06.0.00.0.00.01.0000 Dinas Sosial	7	18	61	36.867.166.482
2 URUSAN PEMERINTAHAN WAJIB YANG TIDAK BERKAITAN DENGAN PELAYANAN DASAR			64	116	349	443.847.384.043
	2.07 URUSAN PEMERINTAHAN BIDANG TENAGA KERJA		5	15	35	28.968.474.990
		2.07.3.32.0.00.01.0000 Dinas Tenaga Kerja dan Transmigrasi	5	15	35	28.968.474.990

URUSAN	BIDANG URUSAN	SKPD	JUMLAH PROGRAM	JUMLAH KEGIATAN	JUMLAH SUB KEGIATAN	PAGU INDIKATIF
	2.08 URUSAN PEMERINTAHAN BIDANG PEMBERDAYAAN PEREMPUAN DAN PERLINDUNGAN ANAK		7	18	37	10.969.040.797
		2.08.0.00.0.00.01.0000 Dinas Pemberdayaan Perempuan dan Perlindungan Anak	7	18	37	10.969.040.797
	2.09 URUSAN PEMERINTAHAN BIDANG PANGAN		4	6	9	3.424.413.700
		3.27.2.09.0.00.01.0000 Dinas Pertanian dan Ketahanan Pangan	4	6	9	3.424.413.700
	2.11 URUSAN PEMERINTAHAN BIDANG LINGKUNGAN HIDUP		10	18	41	150.216.389.048
		2.11.0.00.0.00.01.0000 Dinas Lingkungan Hidup	10	18	41	150.216.389.048
	2.12 URUSAN PEMERINTAHAN BIDANG ADMINISTRASI KEPENDUDUKAN DAN PENCATATAN SIPIL		4	13	29	26.164.550.530
		2.12.0.00.0.00.01.0000 Dinas Kependudukan dan Pencatatan Sipil	4	13	29	26.164.550.530
	2.13 URUSAN PEMERINTAHAN BIDANG PEMBERDAYAAN MASYARAKAT DAN DESA		5	12	98	26.866.322.748
		2.13.0.00.0.00.01.0000 Dinas Pemberdayaan Masyarakat dan Desa	5	12	98	26.866.322.748

URUSAN	BIDANG URUSAN	SKPD	JUMLAH PROGRAM	JUMLAH KEGIATAN	JUMLAH SUB KEGIATAN	PAGU INDIKATIF
	2.14 URUSAN PEMERINTAHAN BIDANG PENGENDALIAN PENDUDUK DAN KELUARGA BERENCANA		4	15	45	41.581.673.766
		2.14.0.00.0.00.01.0000 Dinas Pengendalian Penduduk dan Keluarga Berencana	4	15	45	41.581.673.766
	2.15 URUSAN PEMERINTAHAN BIDANG PERHUBUNGAN		4	18	54	47.397.335.855
		2.15.0.00.0.00.01.0000 Dinas Perhubungan	4	18	54	47.397.335.855
	2.16 URUSAN PEMERINTAHAN BIDANG KOMUNIKASI DAN INFORMATIKA		3	8	29	21.979.139.860
		2.16.2.20.2.21.01.0000 Dinas Komunikasi dan Informatika	3	8	29	21.979.139.860
	2.17 URUSAN PEMERINTAHAN BIDANG KOPERASI, USAHA KECIL, DAN MENENGAH		8	14	40	15.083.324.986
		2.17.0.00.0.00.01.0000 Dinas Koperasi, Usaha Kecil dan Menengah	8	14	40	15.083.324.986
	2.18 URUSAN PEMERINTAHAN BIDANG PENANAMAN MODAL		6	12	33	16.009.489.048
		2.18.0.00.0.00.01.0000 Dinas Penanaman Modal dan Pelayanan Terpadu Satu Pintu	6	12	33	16.009.489.048
	2.19 URUSAN PEMERINTAHAN BIDANG KEPEMUDAAN DAN OLAHRAGA		3	8	38	26.630.430.500

URUSAN	BIDANG URUSAN	SKPD	JUMLAH PROGRAM	JUMLAH KEGIATAN	JUMLAH SUB KEGIATAN	PAGU INDIKATIF
		1.01.2.19.0.00.01.0000 Dinas Pendidikan, Pemuda dan Olah Raga	3	8	38	26.630.430.500
	2.20 URUSAN PEMERINTAHAN BIDANG STATISTIK		1	1	4	198.924.400
		2.16.2.20.2.21.01.0000 Dinas Komunikasi dan Informatika	1	1	4	198.924.400
	2.21 URUSAN PEMERINTAHAN BIDANG PERSANDIAN		1	2	5	291.555.100
		2.16.2.20.2.21.01.0000 Dinas Komunikasi dan Informatika	1	2	5	291.555.100
	2.22 URUSAN PEMERINTAHAN BIDANG KEBUDAYAAN		6	14	37	16.500.067.455
		2.22.3.26.0.00.01.0000 Dinas Pariwisata dan Kebudayaan	6	14	37	16.500.067.455
	2.23 URUSAN PEMERINTAHAN BIDANG PERPUSTAKAAN		3	12	42	10.797.479.260
		2.23.2.24.0.00.01.0000 Dinas Arsip dan Perpustakaan	3	12	42	10.797.479.260
	2.24 URUSAN PEMERINTAHAN BIDANG KEARSIPAN		2	6	11	768.772.000
		2.23.2.24.0.00.01.0000 Dinas Arsip dan Perpustakaan	2	6	11	768.772.000
3 URUSAN PEMERINTAHAN PILIHAN			23	56	131	145.226.987.178
	3.25 URUSAN PEMERINTAHAN BIDANG KELAUTAN DAN PERIKANAN		4	20	51	25.282.527.712
		3.25.0.00.0.00.01.0000 Dinas Perikanan	4	20	51	25.282.527.712

URUSAN	BIDANG URUSAN	SKPD	JUMLAH PROGRAM	JUMLAH KEGIATAN	JUMLAH SUB KEGIATAN	PAGU INDIKATIF
	3.26 URUSAN PEMERINTAHAN BIDANG PARIWISATA		3	3	10	4.621.127.934
		2.22.3.26.0.00.01.0000 Dinas Pariwisata dan Kebudayaan	3	3	10	4.621.127.934
	3.27 URUSAN PEMERINTAHAN BIDANG PERTANIAN		7	24	55	79.470.420.488
		3.27.2.09.0.00.01.0000 Dinas Pertanian dan Ketahanan Pangan	7	24	55	79.470.420.488
	3.30 URUSAN PEMERINTAHAN BIDANG PERDAGANGAN		6	13	20	18.230.699.900
		3.30.3.31.0.00.01.0000 Dinas Perindustrian dan Perdagangan	6	13	20	18.230.699.900
	3.31 URUSAN PEMERINTAHAN BIDANG PERINDUSTRIAN		4	10	26	17.414.582.844
		3.30.3.31.0.00.01.0000 Dinas Perindustrian dan Perdagangan	4	10	26	17.414.582.844
	3.32 URUSAN PEMERINTAHAN BIDANG TRANSMIGRASI		1	1	3	207.628.300
		2.07.3.32.0.00.01.0000 Dinas Tenaga Kerja dan Transmigrasi	1	1	3	207.628.300
4 UNSUR PENDUKUNG URUSAN PEMERINTAHAN			4	30	93	322.656.469.909
	4.01 SEKRETARIAT DAERAH		3	20	72	188.077.248.826
		4.01.0.00.0.00.01.0000 Sekretariat Daerah	3	20	72	188.077.248.826
	4.02 SEKRETARIAT DPRD		2	18	40	134.579.221.083
		4.02.0.00.0.00.01.0000 Sekretariat DPRD	2	18	40	134.579.221.083

URUSAN	BIDANG URUSAN	SKPD	JUMLAH PROGRAM	JUMLAH KEGIATAN	JUMLAH SUB KEGIATAN	PAGU INDIKATIF
5 UNSUR PENUNJANG URUSAN PEMERINTAHAN			9	31	163	999.077.581.137
	5.01 PERENCANAAN		3	14	62	22.320.612.600
		5.01.5.05.0.00.01.0000 Badan Perencanaan Pembangunan Daerah	3	14	62	22.320.612.600
	5.02 KEUANGAN		4	15	80	949.767.281.737
		5.02.0.00.0.00.01.0000 Badan Pengelolaan Keuangan dan Aset Daerah	3	14	61	780.180.973.723
		5.02.0.00.0.00.02.0000 Badan Pendapatan Daerah	2	8	36	169.586.308.014
	5.03 KEPEGAWAIAN		2	12	58	21.439.213.000
		5.03.5.04.0.00.01.0000 Badan Kepegawaian dan Pengembangan Sumber Daya Manusia	2	12	58	21.439.213.000
	5.04 PENDIDIKAN DAN PELATIHAN		1	2	4	4.371.094.300
		5.03.5.04.0.00.01.0000 Badan Kepegawaian dan Pengembangan Sumber Daya Manusia	1	2	4	4.371.094.300
	5.05 PENELITIAN DAN PENGEMBANGAN		1	4	11	1.179.379.500
		5.01.5.05.0.00.01.0000 Badan Perencanaan Pembangunan Daerah	1	4	11	1.179.379.500
6 UNSUR PENGAWASAN URUSAN PEMERINTAHAN			3	11	40	42.446.991.413

URUSAN	BIDANG URUSAN	SKPD	JUMLAH PROGRAM	JUMLAH KEGIATAN	JUMLAH SUB KEGIATAN	PAGU INDIKATIF
	6.01 INSPEKTORAT DAERAH		3	11	40	42.446.991.413
		6.01.0.00.0.00.01.0000 Inspektorat	3	11	40	42.446.991.413
7 UNSUR KEWILAYAHAN			6	20	65	155.526.562.785
	7.01 KECAMATAN		6	20	65	155.526.562.785
		7.01.0.00.0.00.01.0000 Kecamatan Karawang Barat	4	13	25	25.940.661.164
		7.01.0.00.0.00.02.0000 Kecamatan Pangkalan	5	14	38	3.575.284.900
		7.01.0.00.0.00.03.0000 Kecamatan Telukjambe Timur	5	11	23	4.492.187.650
		7.01.0.00.0.00.04.0000 Kecamatan Ciampel	5	10	20	3.629.311.400
		7.01.0.00.0.00.05.0000 Kecamatan Klari	4	11	22	4.474.448.564
		7.01.0.00.0.00.06.0000 Kecamatan Rengasdengklok	5	10	17	4.659.774.630
		7.01.0.00.0.00.07.0000 Kecamatan Kutawaluya	5	12	21	4.031.489.100
		7.01.0.00.0.00.08.0000 Kecamatan Batujaya	4	11	21	3.719.290.104
		7.01.0.00.0.00.09.0000 Kecamatan Tirtajaya	4	11	11	4.362.845.000
		7.01.0.00.0.00.10.0000 Kecamatan Pedes	4	11	21	3.589.075.000

URUSAN	BIDANG URUSAN	SKPD	JUMLAH PROGRAM	JUMLAH KEGIATAN	JUMLAH SUB KEGIATAN	PAGU INDIKATIF
		7.01.0.00.0.00.11.0000 Kecamatan Cibuaya	4	10	19	3.990.803.600
		7.01.0.00.0.00.12.0000 Kecamatan Pakisjaya	4	10	18	3.826.298.000
		7.01.0.00.0.00.13.0000 Kecamatan Cikampek	4	11	20	4.475.252.100
		7.01.0.00.0.00.14.0000 Kecamatan Jatisari	5	11	21	4.997.903.671
		7.01.0.00.0.00.15.0000 Kecamatan Cilamaya Wetan	5	11	22	4.019.887.954
		7.01.0.00.0.00.16.0000 Kecamatan Tirtamulya	5	10	19	3.880.308.000
		7.01.0.00.0.00.17.0000 Kecamatan Telagasari	5	13	20	3.760.705.150
		7.01.0.00.0.00.18.0000 Kecamatan Rawamerta	5	12	20	4.015.995.400
		7.01.0.00.0.00.19.0000 Kecamatan Lemah Abang	5	12	21	3.946.864.140
		7.01.0.00.0.00.20.0000 Kecamatan Tempuran	6	11	21	4.620.631.600
		7.01.0.00.0.00.21.0000 Kecamatan Majalaya	5	13	20	4.780.400.000
		7.01.0.00.0.00.22.0000 Kecamatan Jayakarta	5	14	29	4.026.940.000

URUSAN	BIDANG URUSAN	SKPD	JUMLAH PROGRAM	JUMLAH KEGIATAN	JUMLAH SUB KEGIATAN	PAGU INDIKATIF
		7.01.0.00.0.00.23.0000 Kecamatan Cilamaya Kulon	6	13	23	3.956.152.000
		7.01.0.00.0.00.24.0000 Kecamatan Banyusari	6	12	19	3.682.226.134
		7.01.0.00.0.00.25.0000 Kecamatan Kotabaru	5	12	21	4.228.216.200
		7.01.0.00.0.00.26.0000 Kecamatan Karawang Timur	5	13	25	14.675.766.920
		7.01.0.00.0.00.27.0000 Kecamatan Telukjambe Barat	5	10	21	4.567.688.404
		7.01.0.00.0.00.28.0000 Kecamatan Tegalwaru	5	12	23	3.917.236.000
		7.01.0.00.0.00.29.0000 Kecamatan Purwasari	5	12	27	3.869.456.000
		7.01.0.00.0.00.30.0000 Kecamatan Cilebar	5	13	25	3.813.464.000
8 UNSUR PEMERINTAHAN UMUM			6	10	31	113.631.828.371
	8.01 KESATUAN BANGSA DAN POLITIK		6	10	31	113.631.828.371
		8.01.0.00.0.00.01.0000 Badan Kesatuan Bangsa dan Politik	6	10	31	113.631.828.371
Jumlah Total			*139	*293	*1086	5.957.281.188.454

Sumber : SIPD-RI Tahun 2023

*Ket : Jumlah total Program, Kegiatan dan Sub Kegiatan adalah jumlah berdasarkan Nama Program, Kegiatan dan Sub Kegiatan yang dilaksanakan oleh keseluruhan perangkat daerah

Untuk rincian Rencana Kerja Pemerintah Daerah (RKPD) Kabupaten Karawang Tahun 2024 sebagaimana terlampir.

BAB VI

KINERJA PENYELENGGARAAN PEMERINTAHAN

DAERAH

Penetapan Indikator Kinerja Daerah bertujuan untuk memberi gambaran tentang ukuran keberhasilan pencapaian visi misi kepala daerah dari sisi penyelenggaraan pemerintahan daerah. Penetapan kinerja daerah dilaksanakan berdasarkan pada asas spesifik, obyektif, berkesinambungan, terukur, dapat diperbandingkan dan dapat dipertanggungjawabkan. Indikator yang termasuk dalam Indikator Kinerja Daerah merupakan indikator kinerja yang terdiri dari Indikator Kinerja Utama (IKU) dan Indikator Kinerja Kunci (IKK).

Indikator Kinerja Utama Pembangunan Daerah Kabupaten Karawang Tahun 2024 terdiri dari indikator yang ditetapkan sebagai tolok ukur pencapaian Visi dan Misi Bupati dan Wakil Bupati sebagaimana pada RPJMD Kabupaten Karawang Tahun 2021-2026, sedangkan Indikator Kinerja Kunci (IKK) merupakan akumulasi dari pencapaian indikator *outcome* dari program-program pembangunan daerah setiap tahunnya yang merupakan indikator sasaran pembangunan daerah.

6.1 Penetapan Indikator dan Target Kinerja Utama

Berdasarkan hasil evaluasi pencapaian indikator pembangunan Kabupaten Karawang Tahun 2022, serta mempertimbangkan kondisi lingkungan strategis (internal dan eksternal) yang akan dihadapi Kabupaten Karawang pada Tahun 2024, maka Pemerintah Daerah Kabupaten Karawang menetapkan Indikator Kinerja Utama (IKU) tahun 2024 sebagai berikut :

Tabel 6.1
Indikator Kinerja Utama Kabupaten Karawang

No	IKU	Definisi Operasional	Satuan	Target	Capaian	Target		Urusan
				2022	2022	2023	2024	
1	2	3	4	5	6	7	8	9
1.	Indeks Pendidikan	Perhitungan dari rata rata lama sekolah dengan harapan lama sekolah	Indeks	60,67	60,39	61,26	61,85	Pendidikan, Perpustakaan, Pemuda dan Olahraga
2.	Indeks Kesehatan	Perhitungan dari usia harapan hidup	Indeks	81,55	80,95	81,63	81,63	Kesehatan, Pengendalian Penduduk, Keluarga Berencana
3.	Indeks Pembangunan Gender (IPG)	Indeks pencapaian kemampuan dasar pembangunan manusia yang sama seperti IPM dengan memperhatikan ketimpangan gender. IPG digunakan untuk mengukur pencapaian dalam dimensi yang sama dan menggunakan indikator yang sama dengan IPM, namun lebih diarahkan untuk mengungkapkan ketimpangan antara laki-laki dan perempuan	Indeks	90,58	90,50	90,81	91,04	PPPA
4.	Tingkat Pengangguran Terbuka (TPT)	Persentase jumlah pengangguran terhadap jumlah angkatan kerja	%	10,95	9,87	10,68	10,4	Naker, Transmigrasi
5.	Indeks <i>Purchasing Power Parity</i> (PPP)	Pengeluaran per kapita disesuaikan ditentukan dari nilai pengeluaran per kapita dan paritas daya beli. Rata-rata pengeluaran per kapita setahun diperoleh dari Susenas Modul, dihitung dari level provinsi hingga level kab/kota. Rata-rata pengeluaran per kapita dibuat konstan/riil	Indeks	75,15	75,52	75,15	75,15	Koperasi UMKM, Permasdes, Sosial
6.	Pertumbuhan kontribusi sektor pertanian, kehutanan dan perikanan dalam PDRB	Pertumbuhan kontribusi pertanian kehutanan dan perikanan dalam PDRB atas harga konstan tahun n – tahun n- 1 dibagi tahun n-1	%	4,6	2,27	4,7	4,8	Pertanian, Pangan, Perikanan dan Kelautan
7.	Kontribusi sektor pariwisata terhadap PAD	Jumlah pendapatan pariwisata (pajak dan retribusi) dibandingkan dengan total pendapatan asli daerah	%	7,44	9,55	7,52	7,6	Pariwisata, Koperasi UMKM, Kebudayaan, Perdagangan

No	IKU	Definisi Operasional	Satuan	Target	Capaian	Target		Urusan
				2022	2022	2023	2024	
1	2	3	4	5	6	7	8	9
8.	Pertumbuhan kontribusi industri pengolahan dalam PDRB	Pertumbuhan industri pengolahan dalam PDRB atas harga konstan tahun n – tahun n- 1 dibagi tahun n-1	%	1,00	7,53	2,58	2,68	Perindustrian, Penanaman Modal
9.	Indeks Kualitas Lingkungan Hidup (IKLH)	Indeks pembangunan lingkungan yang dihitung dari indeks kualitas air, udara dan tutupan lahan	Indeks	47,40	44,92	47,64	47,89	Lingkungan Hidup
10.	Indeks Resiko Bencana	Resiko bencana merupakan penilaian kemungkinan dari dampak yang diperkirakan apabila bahaya itu menjadi bencana	Indeks	174,23	157,81	174,2	174,5	Trantibum linmas
11.	Rasio konektivitas	Aksesibilitas didefinisikan sebagai ukuran kapasitas lokasi yang akan dicapai dengan, atau untuk mencapai lokasi yang berbeda	Rasio	0,6299	0,68	0,6301	0,6303	Perhubungan, PUPR
12.	Capaian universal akses	Rata rata capaian dari akses air minum, sanitasi dan kumuh	%	43,97	50,25	46,14	48,32	Perumahan Rakyat dan Kawasan Permukiman , PUPR
13.	Nilai SAKIP	Evaluasi oleh Kemen PAN-RB berdasarkan: upaya peningkatan kapasitas SDM yang menangani akuntabilitas kinerja, Pedoman akuntabilitas kinerja yang telah disusun, Pemutakhiran data kinerja yang dilakukan secara berkala	Indeks	67,50	66,57	68,50	69,50	Perencanaan, Kepegawaian Perencanaan, unsur penunjang Pemerintahan, pengawasan
14.	Opini audit (Opini BPK)	Diberikan dengan kriteria: sistem pengendalian internal memadai dan tidak ada salah saji yang material atas pos-pos laporan keuangan. Secara keseluruhan laporan keuangan telah menyajikan secara wajar sesuai dengan SAP.	Opini	WTP	N/A	WTP	WTP	Keuangan dan pengawasan
15.	Indeks Kepuasan Masyarakat	Rata-rata nilai kepuasan masyarakat atas pelayanan yang diberikan dari beberapa Perangkat Daerah	Indeks	81,50	82,379	82,00	82,50	Unsur penunjang pemerintahan, unsur kewilayahan
16.	Indeks SPBE (Sistem Pemerintahan Berbasis Elektronik)	Indeks komposit SPBE berdasarkan: Kepemilikan Arsitektur SPBE, Kepemilikan	Indeks	2,6	3,08	2,8	3,0	Komunikasi dan Informatika, Statistik,

No	IKU	Definisi Operasional	Satuan	Target	Capaian	Target		Urusan
				2022	2022	2023	2024	
1	2	3	4	5	6	7	8	9
		Peta Rencana SPBE, pelaksanaan tugas Tim Koordinasi SPBE, penerapan Manajemen Layanan SPBE, Layanan Kepegawaian Berbasis Elektronik, Layanan Kearsipan Berbasis Elektronik, Layanan Perencanaan, Penganggaran, dan Kinerja Berbasis Elektronik, Layanan Publik Berbasis Elektronik.						Persandian dan Kearsipan
17.	Persentase penurunan gangguan keamanan ketentraman dan ketertiban umum	Jumlah kasus tahun n – kasus tahun n-1 dikali 100%	%	5	5	5	5	Trantibum linmas, Kesbangpol

Berikut ini indikator makro pembangunan daerah Kabupaten Karawang tahun 2022-2024

Tabel 6.2
Indikator Makro Pembangunan Daerah Kabupaten Karawang

No	Indikator Tujuan/ Sasaran	Satuan	Target 2022	Realisasi 2022	Target 2023	Target 2024
1	2	4	5	6	7	8
1.	Indeks Pembangunan Manusia (IPM)	Indeks	71,33	71,74	71,665	72,00
2.	Angka Kemiskinan	%	8,00	8,44	7,90	7,61
3.	Pertumbuhan Ekonomi	%	1,00 – 5,90	6,31	2,60 – 6,10	6,20
4.	Indeks Kualitas Lingkungan Hidup (IKLH)	Indeks	47,40	44,92	47,64	47,89
5.	Pertumbuhan PDRB Sektor Infrastruktur (infrastruktur pelayanan dasar, jalan, air bersih, listrik)	%	14,6	8,21	14,7	14,8
6.	Indeks Reformasi Birokrasi (IRB)	Indeks	64,20	63,36	65,20	66,2
7.	Tingkat Pengangguran Terbuka	%	10,95	9,87	10,68	10,40

No	Indikator Tujuan/ Sasaran	Satuan	Target 2022	Realisasi 2022	Target 2023	Target 2024
1	2	4	5	6	7	8
8.	Ketimpangan Gini Rasio	Point	0,36	0,353	0,36	0,35
9.	PDRB Perkapita ADHK	Juta Rupiah	74,98	67,63	N/A	71,28

Sumber : Berita Acara Kesepakatan Target Indikator Makro Pembangunan Daerah Kabupaten/ Kota Tahun 2024 pada hari Selasa, tanggal 13 Juni 2023, RPJMD Kabupaten Karawang Tahun 2021-2026

6.2 Penetapan Indikator Kinerja Kunci

Berdasarkan Peraturan Menteri Dalam Negeri Nomor 18 tahun tahun 2020 tentang Peraturan Pelaksanaan Peraturan Pemerintah Nomor 13 Tahun 2019 Tentang Laporan Dan Evaluasi Penyelenggaraan Pemerintahan Daerah, terdapat Indikator Kinerja Kunci setiap urusan. Berikut ini Indikator Kinerja Kunci Kabupaten Karawang :

Tabel 6.3
Indikator Kinerja Kunci Urusan Kabupaten Karawang

No	Indikator Sasaran	Satuan	Target 2022	Realisasi 2022	Target	
					2023	2024
1	2	3	4	5	6	7
1. Urusan Pendidikan						
1.	Tingkat partisipasi warga negara usia 5-6 tahun dalam Pendidikan Usia Dini	%	56,76	61,94	57,57	58,38
2.	Tingkat partisipasi warga negara usia 7-12 tahun dalam Pendidikan Dasar	%	98,91	99,11	99,06	99,2
3.	Tingkat partisipasi warga negara usia 13-15 tahun dalam Pendidikan Menengah Pertama	%	78,94	79,52	79,21	79,47
4.	Tingkat partisipasi warga negara usia 7-18 tahun dalam Pendidikan Kesetaraan	%	20,29	26,10	20,47	20,64
2. Urusan Kesehatan						
5.	Rasio daya tampung RS terhadap jumlah Penduduk	1: 1.080	1: 1.000	0,001228501	1: 1.000	1: 1.000
6.	Persentase RS Rujukan Tingkat kabupaten/kota yang terakreditasi	%	100	100	100	100
7.	Persentase ibu hamil mendapatkan pelayanan kesehatan ibu hamil	%	100	89,18	100	100
8.	Persentase ibu bersalin mendapatkan pelayanan persalinan	%	100	94,45	100	100

No	Indikator Sasaran	Satuan	Target 2022	Realisasi 2022	Target	
					2023	2024
1	2	3	4	5	6	7
9.	Persentase bayi baru lahir mendapatkan pelayanan kesehatan bayi baru lahir	%	100	100,00	100	100
10.	Cakupan pelayanan kesehatan balita sesuai standar	%	100	89,49	100	100
11.	Persentase anak usia pcndidikan dasar yang mendapatkan pelayanan kesehatan sesuai standar	%	100	85,12	100	100
12.	Persentase orang usia 15-29 tahun mendapatkan skrining kesehatan sesuai standar	%	100	23,36	100	100
13.	Persentase warga negara usia 60 tahun ke atas mendapatkan skrining kesehatan sesuai standar	%	100	71,03	100	100
14.	Persentase penderita hipertensi yang mendapatkan pelayanan kesehatan sesuai standar	%	100	31,61	100	100
15.	Persentase penderita DM yang mendapatkan pelayanan kesehatan sesuai standar	%	100	42,82	100	100
16.	Persentase ODGJ berat yang mendapatkan pelayanan kesehatan jiwa sesuai standar	%	100	73,55	100	100
17.	Persentase orang terduga TBC mendapatkan pelayanan TBC sesuai standar	%	100	97,89	100	100
18.	Persentase orang dengan resiko terinfeksi HIV mendapatkan pelayanan deteksi dini HIV sesuai standar	%	100	83,50	100	100
3. Urusan Pekerjaan Umum dan Penataan Ruang						
19.	Rasio luas daerah irigasi kewenangan kabupaten/kota yang dilayani oleh jaringan irigasi	%	66,8	70	68,3	69,8
20.	Persentase jumlah rumah tangga yang mendapatkan akses terhadap air minum melalui SPAM jaringan perpipaan dan bukan jaringan perpipaan terlindungi terhadap rumah tangga di seluruh kabupaten / kota	%	86,12	85,61	88,07	90,54
21.	Persentase jumlah rumah tangga yang memperoleh layanan pengolahan air limbah domestik	%	76,75	76,34	77,97	79,37
22.	Rasio kepatuhan IMB kab/ kota	%	27	27	28	29

No	Indikator Sasaran	Satuan	Target 2022	Realisasi 2022	Target	
					2023	2024
1	2	3	4	5	6	7
23.	Tingkat Kemantapan Jalan kabupaten/kota	%	86	85,33	87	88
24.	Rasio tenaga operator/ teknisi/ analisis yang memiliki sertifikat kompetensi	%	8	8	12	16
25.	Rasio proyek yang menjadi kewenangan pengawasannya tanpa kecelakaan konstruksi	%	100	100	100	100
4. Urusan Perumahan Rakyat dan Kawasan Permukiman						
26.	Penyediaan dan rehabilitasi rumah layak huni bagi korban bencana kabupaten / kota	%	53,18	54,18	78,26	100
27.	Persentase kawasan permukiman kumuh dibawah 10 ha di kabupaten/kota yang ditangani	%	15,46	2,98	18,77	22,08
28.	Berkurangnya jumlah unit RTLH (Rumah Tidak Layak Huni)	%	95,58	92,09	93,25	91,92
29.	Jumlah perumahan yang sudah dilengkapi PSU (Prasarana, sarana dan Utilitas Umum)	%	7,9	9,81	10,4	12,9
5. Urusan Ketenteraman, Ketertiban Umum dan Perlindungan Masyarakat						
30.	Persentase Gangguan Trantibum yang dapat diselesaikan	%	100	100	100	100
31.	Persentase Perda dan Perkada yang ditegakkan	%	100	100	100	100
32.	Jumlah warga negara yang memperoleh layanan informasi rawan bencana	%	100	100	100	100
33.	Jumlah warga negara yang memperoleh layanan pencegahan dan kesiapsiagaan terhadap bencana	%	100	100	100	100
34.	Jumlah warga negara yang memperoleh layanan penyelamatan dan evakuasi korban bencana	%	100	100	100	100
35.	Persentase pelayanan penyelamatan dan evakuasi korban kebakaran	%	100	100	100	100
6. Urusan Sosial						
36.	Persentase (%) penyandang disabilitas terlantar, anak terlantar, lanjut usia terlantar dan gelandangan pengemis yang terpenuhi kebutuhan dasarnya di luar panti (Indikator SPM)	%	100	104,02	100	100

No	Indikator Sasaran	Satuan	Target 2022	Realisasi 2022	Target	
					2023	2024
1	2	3	4	5	6	7
37.	Persentase korban bencana alam dan sosial yang terpenuhi kebutuhan dasarnya pada saat dan setelah tanggap darurat bencana daerah kabupaten / kota	%	100	100	100	100
7. Urusan Tenaga Kerja						
38.	Persentase kegiatan yang dilaksanakan yang mengacu ke rencana tenaga kerja	%	100	100	100	100
39.	Persentase Tenaga Kerja Bersertifikat Kompetensi	%	42,11	44,36	45	47,62
40.	Persentase Perusahaan yang menerapkan tata kelola kerja yang layak (PP/PKB, LKS Bipartit, Struktur Skala Upah, dan terdaftar peserta BPJS Ketenagakerjaan).	%	43	46,41	44	45
41.	Persentase Tenaga kerja yang ditempatkan (dalam dan luar negeri) melalui mekanisme layanan Antar Kerja dalam wilayah kabupaten / kota	%	21,82	35,93	22,22	22,67
8. Urusan Pemberdayaan Perempuan dan Perlindungan Anak						
42.	Persentase ARG pada belanja langsung APBD	%	5,6	1,89	5,8	5,8
43.	Persentase anak korban kekerasan yang ditangani instansi terkait kabupaten	%	0,019	0,007	0,019	0,019
44.	Rasio kekerasan terhadap perempuan, termasuk TPPO (per 100.000 penduduk perempuan)	Per 100.000 penduduk	5,397	4,35	5,397	5,397
9. Urusan Pangan						
45.	Persentase ketersediaan pangan (Tersedianya cadangan beras/ jagung sesuai kebutuhan)	%	92	91,3	92,84	93
10. Urusan Lingkungan Hidup						
46.	Indeks Kualitas Lingkungan Hidup (IKLH) Kab/Kota	Poin	47,4	44,92	47,64	47,89
47.	Terlaksananya pengelolaan sampah di wilayah Kab/Kota	%	49	51,94	50	51
48.	Ketaatan penanggung jawab usaha dan/atau kegiatan terhadap izin lingkungan, izin PPLH dan PUU LH yang diterbitkan oleh Pemerintah Daerah Kab/Kota	%	100	93,55	100	100
11. Urusan Administrasi Kependudukan dan Pencatatan Sipil						
49.	Perekaman KTP elektronik	%	99.20	98	99,30	99,50
50.	Kepemilikan akta kelahiran	%	90,5	97,54	90,8	91,3

No	Indikator Sasaran	Satuan	Target 2022	Realisasi 2022	Target	
					2023	2024
1	2	3	4	5	6	7
51.	Persentase anak usia 01-17 tahun kurang 1 (satu) hari yang memiliki KIA	%	26	33,93	29	32
52.	Jumlah OPD yang telah memanfaatkan data kependudukan berdasarkan janjian kerjasama	%	9,4	4	12,5	15,5
12. Urusan Pemberdayaan Masyarakat dan Desa						
53.	Persentase peningkatan satatus desa mandiri'	%	2,69	2	3,37	4,04
13. Urusan Keluarga Berencana						
54.	TFR (Angka Kelahiran Total)	Poin	2,28	2,21	2,26	2,24
55.	Persentase pemakaian kontrasepsi Modern (Modern Contraceptive Prevalence Rate/mCPR)	%	65	70,02	68	70
56.	Persentase kebutuhan ber-KB yang tidak terpenuhi (unmet need)	%	9,72	14,05	9,22	8,72
14. Urusan Perhubungan						
57.	Rasio konektivitas kabupaten / kota	Poin	0,6299	0,68	0,6301	0,6303
58.	V/C Rasio di Jalan Kabupaten	%	0,73	0,713	0,71	0,69
15. Urusan Komunikasi dan Informatika						
59.	Prosentase Penyelenggaraan SPBE di Lingkup Pemerintah Kabupaten Karawang	%	76	84,68	82	88
60.	Pemeringkatan Keterbukaan Informasi Publik	Peringkat	4	1	3	3
16. Urusan Koperasi dan UMKM						
61.	Meningkatnya Koperasi yang berkualitas	%	68,3	69,5	68,5	68,7
62.	Meningkatnya Usaha Mikro yang menjadi wirasausaha	%	5	6,1	5,5	6
17. Urusan Penanaman Modal						
63.	Persentase peningkatan investasi di kabupaten / kota	%	2	39,66	2	2
18. Urusan Kepemudaan dan Olahraga						
64.	Tingkat partisipasi pemuda dalam kegiatan ekonomi mandiri	%	8,21	7,88	8,41	8,60
65.	Tingkat partisipasi pemuda dalam organisasi kepemudaan dan organisasi sosial kemasyarakatan	%	16,45	16,42	16,84	17,22
66.	Peningkatan prestasi olahraga	Medali	17	48	19	21
19. Urusan Statistik						
67.	Prosentase statistik sektoral yang diterbitkan	%	100	92,64	100	100

No	Indikator Sasaran	Satuan	Target 2022	Realisasi 2022	Target	
					2023	2024
1	2	3	4	5	6	7
20. Urusan Persandian						
68.	Indeks Keamanan Informasi	Indeks	Level II s/d II+	I+ s/d II	Level II+ s/d III	Level III s/d III+
21. Urusan Kebudayaan						
69.	Terlestarikannya Cagar Budaya	%	85	85	90	95
22. Urusan Perpustakaan						
70.	Nilai tingkat Kegemaran membaca masyarakat	%	53	43,92	57	61
71.	Indeks Pembangunan Literasi Masyarakat	%	9	20,51	10	11
23. Urusan Kearsipan						
72.	Tingkat ketersediaan arsip sebagai bahan akuntabilitas kinerja, alat bukti yang sah dan pertanggungjawaban nasional) Pasal 40 dan Pasal 59 Undang-Undang Nomor 43 Tahun 2009 tentang Kearsipan	%	61	39,69	62	63
73.	Tingkat Keberadaan dan keutuhan arsip sebagai pertanggungjawaban setiap aspek kehidupan berbangsa dan bernegara untuk kepentingan negara, pemerintahan, pelayanan publik dan kesejahteraan rakyat	%	3	5,66	4	5
24. Urusan Kelautan dan Perikanan						
74.	Jumlah Total Produksi Perikanan (Tangkap dan Budidaya) kabupaten/kota	Ton	54.806,44	55.007,24`	55.308,48	55.810,52
25. Urusan Pariwisata						
75.	Persentase peningkatan perjalanan wisatawan nusantara yang datang ke kabupaten/kota	%	75,13	56,22	82,64	90,9
26. Urusan Pertanian						
76.	Produktivitas pertanian per hektar per tahun	Padi Kw/Ha	72,48	72,82	73,2	73,93
		Kedelai Kw/Ha	15,25	16,47	15,40	15,65
77.	Persentase Penurunan kejadian dan Jumlah kasus penyakit hewan menular	%	6	0,1	5	5
27. Urusan Perdagangan						
78.	Persentase alat - alat ukur, takar, timbang dan perlengkapannya (UTTP) bertanda tera sah yang berlaku	%	72,5	72,5	72,5	72,5

No	Indikator Sasaran	Satuan	Target 2022	Realisasi 2022	Target	
					2023	2024
1	2	3	4	5	6	7
79.	Persentase pelaku usaha yang memperoleh izin sesuai dengan ketentuan (IUPP/SIUP Pusat Perbelanjaan dan IUTM/IUTS/SIUP Toko Swalayan)	%	21	21	21	21
80.	Persentase kinerja realisasi pupuk	%	80,10	79,5	80,10	80,10
28. Urusan Perindustrian						
81.	Pertambahan jumlah industri kecil dan menengah di kabupaten	%	1,55	1,25	1,6	1,65
82.	Persentase jumlah hasil pemantauan dan pengawasan dengan jumlah Izin Usaha Industri (IUI) Kecil dan Industri Menengah yang dikeluarkan oleh instansi terkait	%	76,92	72,95	76,92	76,92
29. Urusan Pengawasan						
83.	Maturitas Sistem Pengendalian Intern Pemerintah (SPIP)	Tingkat	3	2,5	3	3
84.	Peningkatan Kapabilitas Aparat Pengawasan Intern Pemerintah (APIP)	Tingkat	3	2,39	3	3
30. Urusan Kepegawaian						
85.	Rasio Pegawai Pendidikan Tinggi dan Menengah/Dasar (%) (PNS tidak termasuk guru dan tenaga kesehatan)	%	630	70,84	635	640
		%	90		92	94
86.	Rasio pegawai Fungsional (%) (PNS tidak termasuk guru dan tenaga kesehatan)	%	14,5	11,25	15	15,5
		%	5		5,5	6
87.	Rasio Jabatan Fungsional bersertifikat Kompetensi (%) (PNS tidak termasuk guru dan tenaga kesehatan)	%	33,5	35,36	34	34,5
		%	6		6,5	7
31. Urusan Keuangan						
88.	Deviasi realisasi belanja terhadap belanja total dalam APBD	%	4	0,871	4	4
89.	Deviasi realisasi PAD terhadap anggaran PAD dalam APBD	%	5	5,934	5	5
90.	Manajemen Aset	%	100	100	100	100
91.	Rasio anggaran sisa terhadap total belanja dalam APBD tahun sebelumnya	%	4	18,54	4	4
92.	Rasio Belanja Pegawai di luar guru dan tenaga kesehatan	%	25	18,54	25	25
93.	Rasio PAD terhadap Pendapatan	%	15	33,684	15	15

No	Indikator Sasaran	Satuan	Target 2022	Realisasi 2022	Target	
					2023	2024
1	2	3	4	5	6	7
94.	Rasio Belanja Urusan Pemerintahan Umum (dikurangi expenditures) transfer	%	85	60,425	85	85
32. SETDA						
95.	Informasi tentang sumber daya yang tersedia untuk pelayanan	%	100	100	100	100
96.	Akses publik terhadap informasi keuangan daerah	%	100	100	100	100
97.	Persentase jumlah total proyek konstruksi yang dibawa ke tahun berikutnya yang ditandatangani pada kuartal pertama	%	0,50	0	0,75	1,00
98.	Persentase jumlah pengadaan yang dilakukan dengan metode kompetitif	%	3,50	0,588	4,00	4,20
99.	Rasio nilai belanja yang dilakukan melalui pengadaan	%	42	63,226	45	47

Dari 99 indikator dalam Indikator Kinerja Kunci pada tahun 2022 dapat disimpulkan sebagai berikut :

1. Indikator Kinerja Kunci yang pencapaiannya > 100% sebanyak 33 IKK
2. Indikator Kinerja Kunci yang pencapaiannya 90-100% sebanyak 36 IKK
3. Indikator Kinerja Kunci yang pencapaiannya 50-90% sebanyak 20 IKK
4. Indikator Kinerja Kunci yang pencapaiannya dibawah 50 % sebanyak 11 IKK

BAB VII

PENUTUP

Rencana Kerja Pemerintah Daerah (RKPD) Kabupaten Karawang Tahun 2024 merupakan penjabaran tahun keempat dari Rencana Pembangunan Jangka Menengah Daerah Kabupaten Karawang Tahun 2021-2026 yang memuat rancangan kerangka ekonomi, prioritas pembangunan, rencana kerja dan pendanaan indikatif. RKPD Kabupaten Karawang menjadi pedoman dalam penyusunan Rencana Kerja Perangkat Daerah (Renja PD) Kabupaten Karawang.

RKPD yang disepakati harus menjadi acuan bagi Perangkat Daerah maupun masyarakat termasuk dunia usaha sehingga tercapai sinergitas dalam pelaksanaan program pembangunan. Untuk itu perlu ditetapkan kaidah-kaidah pelaksanaannya sebagai berikut:

1. RKPD Tahun 2024 merupakan acuan dan pedoman dalam menyusun Kebijakan Umum Anggaran (KUA) dan Prioritas Plafon Anggaran Sementara (PPAS), serta rancangan APBD Tahun 2024;
2. Perangkat Daerah menyempurnakan Rancangan Akhir Renja Perangkat Daerah sesuai dengan Peraturan Bupati tentang RKPD Kabupaten Karawang Tahun 2024;
3. Untuk mengupayakan keterpaduan, sinkronisasi, dan harmonisasi pelaksanaan setiap program, maka dalam rangka koordinasi perencanaan masing-masing instansi daerah perlu membuat Renja Perangkat Daerah Tahun 2024 sebagai berikut :
 - a. Dalam membuat Renja Perangkat Daerah, wajib melakukan penyaringan aspirasi masyarakat dan dunia usaha dalam forum Perangkat Daerah, konsultasi publik, dengar pendapat publik (*public hearing*) atau forum lintas pelaku sesuai dengan kebutuhan;
 - b. Uraian penggunaan APBD Tahun Anggaran 2024, yang merupakan program untuk mencapai prioritas pembangunan daerah, berupa kerangka regulasi sesuai dengan kewenangannya;
 - c. Uraian rencana penggunaan APBD Tahun Anggaran 2024, yang merupakan program untuk mencapai prioritas pembangunan

daerah, berupa kerangka anggaran sesuai dengan kewenangannya;

- d. Uraian sebagaimana yang dimaksud butir b di atas, perlu juga menguraikan kewenangan pengguna anggaran yang bersangkutan, sebagai tugas pemerintah daerah, atau sebagai tugas pembantuan yang diterima pemerintah kabupaten dari pemerintah provinsi atau pemerintah pusat;
 - e. Penyusunan dan penyampaian rancangan APBD Tahun Anggaran 2024 yang berasal dari masing-masing Perangkat Daerah, yang melaksanakan langsung sebagai kewenangan daerah, atau sebagai tugas pembantuan yang diterima dari pemerintah provinsi atau pemerintah pusat.
4. Masyarakat luas dapat berperan serta seluas-luasnya dalam hal :
- a. Pelaksanaan program-program berdasarkan rancangan peran serta masyarakat dalam kegiatan yang bersangkutan, sesuai dengan ketentuan peraturan perundang-undangan yang berlaku; dan
 - b. Pengawasan pelaksanaan kebijakan dan kegiatan dalam program-program pembangunan yang direncanakan.

Dalam rangka pencapaian sasaran program-program yang direncanakan dalam RKPD, seluruh jajaran pemerintah daerah hendaknya menerapkan prinsip-prinsip efisien, efektif, transparan, akuntabel dan partisipatif dalam melaksanakan kegiatannya. Pelaksanaan semua kegiatan, baik dalam “kerangka regulasi” maupun dalam “kerangka anggaran” untuk memperhatikan keterpaduan dan sinkronisasi antar kegiatan, baik diantaranya kegiatan dalam satu program maupun kegiatan antar program, dalam satu instansi dan antar instansi, dengan tetap memperhatikan peran/tanggungjawab/ tugas yang melekat pada masing-masing Perangkat Daerah sesuai dengan ketentuan Peraturan Perundang-undangan yang berlaku.



BUPATI KARAWANG,
CELICA NURRACHADIANA



LAMPIRAN
RENCANA KERJA PEMERINTAH DAERAH
KABUPATEN KARAWANG
TAHUN 2024

PEMERINTAH DAERAH KABUPATEN KARAWANG
TAHUN 2023

RENCANA KERJA ORGANISASI PERANGKAT DAERAH (RENJA OPD)
KAB. KARAWANG
TAHUN 2024

No	Kode					Urusan / Bidang Urusan / Program / Kegiatan / Sub Kegiatan	Indikator Program / Kegiatan / Sub Kegiatan	Target Akhir Periode Renstra OPD	Realisasi Capaian RENJA OPD Tahun 2022	Prakiraan Capaian Target RENJA OPD	Capaian Kinerja Dan Kerangka Pendanaan				Kelompok Sasaran	Prakiraan Maju Rencana Tahun 2023		Perangkat Daerah Penanggung Jawab		
											Target 2024	Pagu Indikatif (Rp)	Lokasi	Sumber Dana		Prioritas			Target	Pagu Indikatif (Rp)
																Nasional	Daerah			
1	2					3	4	5	6	7	8	9	10	11	12	13	14	15	16	17
						Dinas Pendidikan, Pemuda dan Olah Raga						1.586.331.061.335,00							1.557.014.936.713,00	
	1					URUSAN PEMERINTAHAN WAJIB YANG BERKAITAN DENGAN PELAYANAN DASAR						1.559.700.630.835,00							1.529.683.372.563,00	
	1	01				URUSAN PEMERINTAHAN BIDANG PENDIDIKAN						1.559.700.630.835,00							1.529.683.372.563,00	
1	1	01	01			PROGRAM PENUNJANG URUSAN PEMERINTAHAN DAERAH KABUPATEN/KOTA	Persentase Kinerja Penunjang Urusan Pemerintahan	-			100 %	972.483.749.135,00						-	973.695.660.325,00	
	1	01	01	2.01		Perencanaan, Penganggaran, dan Evaluasi Kinerja Perangkat Daerah	Persentase Ketersediaan Dokumen Perencanaan, Penganggaran, dan Evaluasi Kinerja	-			100 %	423.060.500,00			Memperkuat Stabilitas Polhukhankam Dan Transformasi Pelayanan Publik	Inovasi Pelayanan Publik dan Penataan Daerah 04 - Pengelolaan Pemerintahan yang bersih, efektif dan terpercaya	Dinas Pendidikan, Pemuda dan Olahraga Kabupaten Karawang	-	489.641.450,00	
	1	01	01	2.01	0001	Penyusunan Dokumen Perencanaan Perangkat Daerah														
							Jumlah Dokumen Perencanaan Perangkat Daerah				3 Dokumen	53.140.000,00	- Kab. Karawang, Semua Kecamatan, Semua Kel/Desa	PENDAPATAN ASLI DAERAH (PAD)	Memperkuat Stabilitas Polhukhankam Dan Transformasi Pelayanan Publik	Inovasi Pelayanan Publik dan Penataan Daerah 04 - Pengelolaan Pemerintahan yang bersih, efektif dan terpercaya	Dinas Pendidikan, Pemuda dan Olahraga Kabupaten Karawang		61.376.700,00	DINAS PENDIDIKAN, PEMUDA DAN OLAH RAGA
	1	01	01	2.01	0002	Koordinasi dan Penyusunan Dokumen RKA-SKPD														
							Jumlah Dokumen RKA-SKPD dan Laporan Hasil Koordinasi Penyusunan Dokumen RKA-SKPD				1 Dokumen	50.000.000,00	- Kab. Karawang, Semua Kecamatan, Semua Kel/Desa	PENDAPATAN ASLI DAERAH (PAD)	Memperkuat Stabilitas Polhukhankam Dan Transformasi Pelayanan Publik	Inovasi Pelayanan Publik dan Penataan Daerah 04 - Pengelolaan Pemerintahan yang bersih, efektif dan terpercaya	Dinas Pendidikan, Pemuda dan Olahraga Kabupaten Karawang		57.750.000,00	DINAS PENDIDIKAN, PEMUDA DAN OLAH RAGA
	1	01	01	2.01	0003	Koordinasi dan Penyusunan Dokumen Perubahan RKA-SKPD														
							Jumlah Dokumen Perubahan RKA-SKPD dan Laporan Hasil Koordinasi Penyusunan Dokumen Perubahan RKA-SKPD				1 Dokumen	50.000.000,00	- Kab. Karawang, Semua Kecamatan, Semua Kel/Desa	PENDAPATAN ASLI DAERAH (PAD)	Memperkuat Stabilitas Polhukhankam Dan Transformasi Pelayanan Publik	Inovasi Pelayanan Publik dan Penataan Daerah 04 - Pengelolaan Pemerintahan yang bersih, efektif dan terpercaya	Dinas Pendidikan, Pemuda dan Olahraga Kabupaten Karawang		57.750.000,00	DINAS PENDIDIKAN, PEMUDA DAN OLAH RAGA
	1	01	01	2.01	0004	Koordinasi dan Penyusunan Dokumen DPA-SKPD														
							Jumlah Dokumen DPA-SKPD dan Laporan Hasil Koordinasi Penyusunan Dokumen DPA-SKPD				1 Dokumen	50.000.000,00	- Kab. Karawang, Semua Kecamatan, Semua Kel/Desa	PENDAPATAN ASLI DAERAH (PAD)	Memperkuat Stabilitas Polhukhankam Dan Transformasi Pelayanan Publik	Inovasi Pelayanan Publik dan Penataan Daerah 04 - Pengelolaan Pemerintahan yang bersih, efektif dan terpercaya	Dinas Pendidikan, Pemuda dan Olahraga Kabupaten Karawang		57.750.000,00	DINAS PENDIDIKAN, PEMUDA DAN OLAH RAGA
	1	01	01	2.01	0005	Koordinasi dan Penyusunan Perubahan DPA- SKPD														
							Jumlah Dokumen Perubahan DPA-SKPD dan Laporan Hasil Koordinasi Penyusunan Dokumen Perubahan DPA-SKPD				1 Dokumen	50.000.000,00	- Kab. Karawang, Semua Kecamatan, Semua Kel/Desa	PENDAPATAN ASLI DAERAH (PAD)	Memperkuat Stabilitas Polhukhankam Dan Transformasi Pelayanan Publik	Inovasi Pelayanan Publik dan Penataan Daerah 04 - Pengelolaan Pemerintahan yang bersih, efektif dan terpercaya	Dinas Pendidikan, Pemuda dan Olahraga Kabupaten Karawang		57.750.000,00	DINAS PENDIDIKAN, PEMUDA DAN OLAH RAGA
	1	01	01	2.01	0006	Koordinasi dan Penyusunan Laporan Capaian Kinerja dan Ikhtisar Realisasi Kinerja SKPD														
							Jumlah Laporan Capaian Kinerja dan Ikhtisar Realisasi Kinerja SKPD dan Laporan Hasil Koordinasi Penyusunan Laporan Capaian Kinerja dan Ikhtisar Realisasi Kinerja SKPD				3 Laporan	89.545.500,00	- Kab. Karawang, Semua Kecamatan, Semua Kel/Desa	PENDAPATAN ASLI DAERAH (PAD)	Memperkuat Stabilitas Polhukhankam Dan Transformasi Pelayanan Publik	Inovasi Pelayanan Publik dan Penataan Daerah 04 - Pengelolaan Pemerintahan yang bersih, efektif dan terpercaya	Dinas Pendidikan, Pemuda dan Olahraga Kabupaten Karawang		115.353.300,00	DINAS PENDIDIKAN, PEMUDA DAN OLAH RAGA
	1	01	01	2.01	0007	Evaluasi Kinerja Perangkat Daerah														
							Jumlah Laporan Evaluasi Kinerja Perangkat Daerah				1 Laporan	80.375.000,00	- Kab. Karawang, Semua Kecamatan, Semua Kel/Desa	PENDAPATAN ASLI DAERAH (PAD)	Memperkuat Stabilitas Polhukhankam Dan Transformasi Pelayanan Publik	Inovasi Pelayanan Publik dan Penataan Daerah 04 - Pengelolaan Pemerintahan yang bersih, efektif dan terpercaya	Dinas Pendidikan, Pemuda dan Olahraga Kabupaten Karawang		81.911.450,00	DINAS PENDIDIKAN, PEMUDA DAN OLAH RAGA

No	Kode					Urusan / Bidang Urusan / Program / Kegiatan / Sub Kegiatan	Indikator Program / Kegiatan / Sub Kegiatan	Target Akhir Periode Renstra OPD	Realisasi Capaian RENJA OPD Tahun 2022	Prakiraan Capaian Target RENJA OPD	Capaian Kinerja Dan Kerangka Pendanaan				Kelompok Sasaran	Prakiraan Maju Rencana Tahun 2023		Perangkat Daerah Penanggung Jawab		
											Target 2024	Pagu Indikatif (Rp)	Lokasi	Sumber Dana		Prioritas			Target	Pagu Indikatif (Rp)
																Nasional	Daerah			
1	2					3	4	5	6	7	8	9	10	11	12	13	14	15	16	17
	1	01	01	2.02		Administrasi Keuangan Perangkat Daerah	Persentase Ketersediaan Dokumen Keuangan	-			100 %	962.959.890.971,00			Memperkuat Stabilitas Polhukhankam Dan Transformasi Pelayanan Publik	Inovasi Pelayanan Publik dan Penataan Daerah 04 - Pengelolaan Pemerintahan yang bersih, efektif dan terpercaya	Dinas Pendidikan, Pemuda dan Olahraga Kabupaten Karawang	-	962.986.595.371,00	
	1	01	01	2.02	0001	Penyediaan Gaji dan Tunjangan ASN														
							Jumlah Orang yang Menerima Gaji dan Tunjangan ASN				5422 Orang/bulan	962.787.604.271,00	- Kab. Karawang, Semua Kecamatan, Semua Kel/Desa	DANA TRANSFER UMUM-DANA ALOKASI UMUM, DAK NON FISIK-TAMSIL GURU PNSD, DAK NON FISIK-TPG PNSD	Memperkuat Stabilitas Polhukhankam Dan Transformasi Pelayanan Publik	Inovasi Pelayanan Publik dan Penataan Daerah 04 - Pengelolaan Pemerintahan yang bersih, efektif dan terpercaya	Dinas Pendidikan, Pemuda dan Olahraga Kabupaten Karawang		962.787.604.271,00	DINAS PENDIDIKAN, PEMUDA DAN OLAH RAGA
	1	01	01	2.02	0002	Penyediaan Administrasi Pelaksanaan Tugas ASN														
							Jumlah Dokumen Hasil Penyediaan Administrasi Pelaksanaan Tugas ASN				0 Dokumen	0,00	- Kab. Karawang, Semua Kecamatan, Semua Kel/Desa	PENDAPATAN ASLI DAERAH (PAD)	Memperkuat Stabilitas Polhukhankam Dan Transformasi Pelayanan Publik	Inovasi Pelayanan Publik dan Penataan Daerah 04 - Pengelolaan Pemerintahan yang bersih, efektif dan terpercaya	Dinas Pendidikan, Pemuda dan Olahraga Kabupaten Karawang		0,00	DINAS PENDIDIKAN, PEMUDA DAN OLAH RAGA
	1	01	01	2.02	0003	Pelaksanaan Penatausahaan dan Pengujian/Verifikasi Keuangan SKPD														
							Jumlah Dokumen Penatausahaan dan Pengujian/Verifikasi Keuangan SKPD				0 Dokumen	0,00	- Kab. Karawang, Semua Kecamatan, Semua Kel/Desa	PENDAPATAN ASLI DAERAH (PAD)	Memperkuat Stabilitas Polhukhankam Dan Transformasi Pelayanan Publik	Inovasi Pelayanan Publik dan Penataan Daerah 04 - Pengelolaan Pemerintahan yang bersih, efektif dan terpercaya	Dinas Pendidikan, Pemuda dan Olahraga Kabupaten Karawang		0,00	DINAS PENDIDIKAN, PEMUDA DAN OLAH RAGA
	1	01	01	2.02	0004	Koordinasi dan Pelaksanaan Akuntansi SKPD														
							Jumlah Dokumen Koordinasi dan Pelaksanaan Akuntansi SKPD				0 Dokumen	0,00	- Kab. Karawang, Semua Kecamatan, Semua Kel/Desa	PENDAPATAN ASLI DAERAH (PAD)	Memperkuat Stabilitas Polhukhankam Dan Transformasi Pelayanan Publik	Inovasi Pelayanan Publik dan Penataan Daerah 04 - Pengelolaan Pemerintahan yang bersih, efektif dan terpercaya	Dinas Pendidikan, Pemuda dan Olahraga Kabupaten Karawang		0,00	DINAS PENDIDIKAN, PEMUDA DAN OLAH RAGA
	1	01	01	2.02	0005	Koordinasi dan Penyusunan Laporan Keuangan Akhir Tahun SKPD														
							Jumlah Laporan Keuangan Akhir Tahun SKPD dan Laporan Hasil Koordinasi Penyusunan Laporan Keuangan Akhir Tahun SKPD				2 Laporan	31.640.000,00	- Kab. Karawang, Semua Kecamatan, Semua Kel/Desa	PENDAPATAN ASLI DAERAH (PAD)	Memperkuat Stabilitas Polhukhankam Dan Transformasi Pelayanan Publik	Inovasi Pelayanan Publik dan Penataan Daerah 04 - Pengelolaan Pemerintahan yang bersih, efektif dan terpercaya	Dinas Pendidikan, Pemuda dan Olahraga Kabupaten Karawang		36.544.200,00	DINAS PENDIDIKAN, PEMUDA DAN OLAH RAGA
	1	01	01	2.02	0006	Pengelolaan dan Penyiaian Bahan Tanggapan Pemeriksaan														
							Jumlah Dokumen Bahan Tanggapan Pemeriksaan dan Tindak Lanjut Pemeriksaan				0 Dokumen	0,00	- Kab. Karawang, Semua Kecamatan, Semua Kel/Desa	PENDAPATAN ASLI DAERAH (PAD)	Memperkuat Stabilitas Polhukhankam Dan Transformasi Pelayanan Publik	Inovasi Pelayanan Publik dan Penataan Daerah 04 - Pengelolaan Pemerintahan yang bersih, efektif dan terpercaya	Dinas Pendidikan, Pemuda dan Olahraga Kabupaten Karawang		0,00	DINAS PENDIDIKAN, PEMUDA DAN OLAH RAGA
	1	01	01	2.02	0007	Koordinasi dan Penyusunan Laporan Keuangan Bulanan/ Triwulanan/ Semesteran SKPD														
							Jumlah Laporan Keuangan Bulanan/ Triwulanan/ Semesteran SKPD dan Laporan Koordinasi Penyusunan Laporan Keuangan Bulanan/Triwulanan/Semesteran SKPD				4 Laporan	86.724.000,00	- Kab. Karawang, Semua Kecamatan, Semua Kel/Desa	PENDAPATAN ASLI DAERAH (PAD)	Memperkuat Stabilitas Polhukhankam Dan Transformasi Pelayanan Publik	Inovasi Pelayanan Publik dan Penataan Daerah 04 - Pengelolaan Pemerintahan yang bersih, efektif dan terpercaya	Dinas Pendidikan, Pemuda dan Olahraga Kabupaten Karawang		100.166.200,00	DINAS PENDIDIKAN, PEMUDA DAN OLAH RAGA
	1	01	01	2.02	0008	Penyusunan Pelaporan dan Analisis Prognosis Realisasi Anggaran														
							Jumlah Dokumen Pelaporan dan Analisis Prognosis Realisasi Anggaran				1 Dokumen	53.922.700,00	- Kab. Karawang, Semua Kecamatan, Semua Kel/Desa	PENDAPATAN ASLI DAERAH (PAD)	Memperkuat Stabilitas Polhukhankam Dan Transformasi Pelayanan Publik	Inovasi Pelayanan Publik dan Penataan Daerah 04 - Pengelolaan Pemerintahan yang bersih, efektif dan terpercaya	Dinas Pendidikan, Pemuda dan Olahraga Kabupaten Karawang		62.280.700,00	DINAS PENDIDIKAN, PEMUDA DAN OLAH RAGA
	1	01	01	2.03		Administrasi Barang Milik Daerah pada Perangkat Daerah	Persentase Ketersediaan Dokumen Barang Milik Daerah	-			100 %	110.847.900,00			Memperkuat Stabilitas Polhukhankam Dan Transformasi Pelayanan Publik	Inovasi Pelayanan Publik dan Penataan Daerah 04 - Pengelolaan Pemerintahan yang bersih, efektif dan terpercaya	Dinas Pendidikan, Pemuda dan Olahraga Kabupaten Karawang	-	128.029.300,00	
	1	01	01	2.03	0001	Penyusunan Perencanaan Kebutuhan Barang Milik Daerah SKPD														

No	Kode					Urusan / Bidang Urusan / Program / Kegiatan / Sub Kegiatan	Indikator Program / Kegiatan / Sub Kegiatan	Target Akhir Periode Renstra OPD	Realisasi Capaian RENJA OPD Tahun 2022	Prakiraan Capaian Target RENJA OPD	Capaian Kinerja Dan Kerangka Pendanaan					Kelompok Sasaran	Prakiraan Maju Rencana Tahun 2023		Perangkat Daerah Penanggung Jawab	
											Target 2024	Pagu Indikatif (Rp)	Lokasi	Sumber Dana	Prioritas		Target	Pagu Indikatif (Rp)		
															Nasional					Daerah
1	2					3	4	5	6	7	8	9	10	11	12	13	14	15	16	17
							Jumlah Rencana Kebutuhan Barang Milik Daerah SKPD				0 Dokumen	0,00	- Kab. Karawang, Semua Kecamatan, Semua Kel/Desa	PENDAPATAN ASLI DAERAH (PAD)	Memperkuat Stabilitas Polhukhankam Dan Transformasi Pelayanan Publik	Inovasi Pelayanan Publik dan Penataan Daerah 04 - Pengelolaan Pemerintahan yang bersih, efektif dan terpercaya	Dinas Pendidikan, Pemuda dan Olahraga Kabupaten Karawang	0,00	DINAS PENDIDIKAN, PEMUDA DAN OLAH RAGA	
	1	01	01	2.03	0002	Pengamanan Barang Milik Daerah SKPD														
							Jumlah Dokumen Pengamanan Barang Milik Daerah SKPD				0 Dokumen	0,00	- Kab. Karawang, Semua Kecamatan, Semua Kel/Desa	PENDAPATAN ASLI DAERAH (PAD)	Memperkuat Stabilitas Polhukhankam Dan Transformasi Pelayanan Publik	Inovasi Pelayanan Publik dan Penataan Daerah 04 - Pengelolaan Pemerintahan yang bersih, efektif dan terpercaya	Dinas Pendidikan, Pemuda dan Olahraga Kabupaten Karawang	0,00	DINAS PENDIDIKAN, PEMUDA DAN OLAH RAGA	
	1	01	01	2.03	0003	Koordinasi dan Penilaian Barang Milik Daerah SKPD														
							Jumlah Laporan Hasil Penilaian Barang Milik Daerah dan Hasil Koordinasi Penilaian Barang Milik Daerah SKPD				0 Laporan	0,00	- Kab. Karawang, Semua Kecamatan, Semua Kel/Desa	PENDAPATAN ASLI DAERAH (PAD)	Memperkuat Stabilitas Polhukhankam Dan Transformasi Pelayanan Publik	Inovasi Pelayanan Publik dan Penataan Daerah 04 - Pengelolaan Pemerintahan yang bersih, efektif dan terpercaya	Dinas Pendidikan, Pemuda dan Olahraga Kabupaten Karawang	0,00	DINAS PENDIDIKAN, PEMUDA DAN OLAH RAGA	
	1	01	01	2.03	0004	Pembinaan, Pengawasan, dan Pengendalian Barang Milik Daerah pada SKPD														
							Jumlah Laporan Hasil Pembinaan, Pengawasan, dan Pengendalian Barang Milik Daerah pada SKPD				0 Laporan	0,00	- Kab. Karawang, Semua Kecamatan, Semua Kel/Desa	PENDAPATAN ASLI DAERAH (PAD)	Memperkuat Stabilitas Polhukhankam Dan Transformasi Pelayanan Publik	Inovasi Pelayanan Publik dan Penataan Daerah 04 - Pengelolaan Pemerintahan yang bersih, efektif dan terpercaya	Dinas Pendidikan, Pemuda dan Olahraga Kabupaten Karawang	0,00	DINAS PENDIDIKAN, PEMUDA DAN OLAH RAGA	
	1	01	01	2.03	0005	Rekonsiliasi dan Penyusunan Laporan Barang Milik Daerah pada SKPD														
							Jumlah Laporan Rekonsiliasi dan Penyusunan Laporan Barang Milik Daerah pada SKPD				1 Laporan	110.847.900,00	- Kab. Karawang, Semua Kecamatan, Semua Kel/Desa	PENDAPATAN ASLI DAERAH (PAD)	Memperkuat Stabilitas Polhukhankam Dan Transformasi Pelayanan Publik	Inovasi Pelayanan Publik dan Penataan Daerah 04 - Pengelolaan Pemerintahan yang bersih, efektif dan terpercaya	Dinas Pendidikan, Pemuda dan Olahraga Kabupaten Karawang		128.029.300,00	DINAS PENDIDIKAN, PEMUDA DAN OLAH RAGA
	1	01	01	2.03	0006	Penatausahaan Barang Milik Daerah pada SKPD														
							Jumlah Laporan Penatausahaan Barang Milik Daerah pada SKPD				0 Laporan	0,00	- Kab. Karawang, Semua Kecamatan, Semua Kel/Desa	PENDAPATAN ASLI DAERAH (PAD)	Memperkuat Stabilitas Polhukhankam Dan Transformasi Pelayanan Publik	Inovasi Pelayanan Publik dan Penataan Daerah 04 - Pengelolaan Pemerintahan yang bersih, efektif dan terpercaya	Dinas Pendidikan, Pemuda dan Olahraga Kabupaten Karawang	0,00	DINAS PENDIDIKAN, PEMUDA DAN OLAH RAGA	
	1	01	01	2.03	0007	Pemanfaatan Barang Milik Daerah SKPD														
							Jumlah Dokumen Hasil Pemanfaatan Barang Milik Daerah SKPD				0 Dokumen	0,00	- Kab. Karawang, Semua Kecamatan, Semua Kel/Desa	PENDAPATAN ASLI DAERAH (PAD)	Memperkuat Stabilitas Polhukhankam Dan Transformasi Pelayanan Publik	Inovasi Pelayanan Publik dan Penataan Daerah 04 - Pengelolaan Pemerintahan yang bersih, efektif dan terpercaya	Dinas Pendidikan, Pemuda dan Olahraga Kabupaten Karawang	0,00	DINAS PENDIDIKAN, PEMUDA DAN OLAH RAGA	
	1	01	01	2.05		Administrasi Kepegawaian Perangkat Daerah	Persentase Ketersediaan Dokumen Kepegawaian	-			100 %	786.349.500,00			Memperkuat Stabilitas Polhukhankam Dan Transformasi Pelayanan Publik	Inovasi Pelayanan Publik dan Penataan Daerah 04 - Pengelolaan Pemerintahan yang bersih, efektif dan terpercaya	Pegawai di Lingkungan Dinas Pendidikan, Pemuda dan Olahraga Kabupaten Karawang	-	874.664.450,00	
	1	01	01	2.05	0001	Peningkatan Sarana dan Prasarana Disiplin Pegawai														
							Jumlah Unit Peningkatan Sarana dan Prasarana Disiplin Pegawai				0 Unit	0,00	- Kab. Karawang, Semua Kecamatan, Semua Kel/Desa	PENDAPATAN ASLI DAERAH (PAD)	Memperkuat Stabilitas Polhukhankam Dan Transformasi Pelayanan Publik	Inovasi Pelayanan Publik dan Penataan Daerah 04 - Pengelolaan Pemerintahan yang bersih, efektif dan terpercaya	Pegawai di Lingkungan Dinas Pendidikan, Pemuda dan Olahraga Kabupaten Karawang	0,00	DINAS PENDIDIKAN, PEMUDA DAN OLAH RAGA	
	1	01	01	2.05	0002	Pengadaan Pakaian Dinas beserta Atribut Kelengkapannya														
							Jumlah Paket Pakaian Dinas beserta Atribut Kelengkapan				0 Paket	0,00	- Kab. Karawang, Semua Kecamatan, Semua Kel/Desa	PENDAPATAN ASLI DAERAH (PAD)	Memperkuat Stabilitas Polhukhankam Dan Transformasi Pelayanan Publik	Inovasi Pelayanan Publik dan Penataan Daerah 04 - Pengelolaan Pemerintahan yang bersih, efektif dan terpercaya	Pegawai di Lingkungan Dinas Pendidikan, Pemuda dan Olahraga Kabupaten Karawang	0,00	DINAS PENDIDIKAN, PEMUDA DAN OLAH RAGA	
	1	01	01	2.05	0003	Pendataan dan Pengolahan Administrasi Kepegawaian														

No	Kode					Urusan / Bidang Urusan / Program / Kegiatan / Sub Kegiatan	Indikator Program / Kegiatan / Sub Kegiatan	Target Akhir Periode Renstra OPD	Realisasi Capaian RENJA OPD Tahun 2022	Prakiraan Capaian Target RENJA OPD	Capaian Kinerja Dan Kerangka Pendanaan					Kelompok Sasaran	Prakiraan Maju Rencana Tahun 2023		Perangkat Daerah Penanggung Jawab		
											Target 2024	Pagu Indikatif (Rp)	Lokasi	Sumber Dana	Prioritas		Target	Pagu Indikatif (Rp)			
															Nasional					Daerah	
1	2					3	4	5	6	7	8	9	10	11	12	13	14	15	16	17	
							Jumlah Dokumen Pendataan dan Pengolahan Administrasi Kepegawaian				0 Dokumen	0,00	- Kab. Karawang, Semua Kecamatan, Semua Kel/Desa	PENDAPATAN ASLI DAERAH (PAD)	Memperkuat Stabilitas Polhukhankam Dan Transformasi Pelayanan Publik	Inovasi Pelayanan Publik dan Penataan Daerah 04 - Pengelolaan Pemerintahan yang bersih, efektif dan terpercaya	Pegawai di Lingkungan Dinas Pendidikan, Pemuda dan Olahraga Kabupaten Karawang		0,00	DINAS PENDIDIKAN, PEMUDA DAN OLAH RAGA	
	1	01	01	2.05	0004	Koordinasi dan Pelaksanaan Sistem Informasi Kepegawaian					1 Dokumen	110.000.000,00	- Kab. Karawang, Semua Kecamatan, Semua Kel/Desa	PENDAPATAN ASLI DAERAH (PAD)	Memperkuat Stabilitas Polhukhankam Dan Transformasi Pelayanan Publik	Inovasi Pelayanan Publik dan Penataan Daerah 04 - Pengelolaan Pemerintahan yang bersih, efektif dan terpercaya	Pegawai di Lingkungan Dinas Pendidikan, Pemuda dan Olahraga Kabupaten Karawang		127.050.000,00	DINAS PENDIDIKAN, PEMUDA DAN OLAH RAGA	
	1	01	01	2.05	0005	Monitoring, Evaluasi, dan Penilaian Kinerja Pegawai					1 Dokumen	66.000.000,00	- Kab. Karawang, Semua Kecamatan, Semua Kel/Desa	PENDAPATAN ASLI DAERAH (PAD)	Memperkuat Stabilitas Polhukhankam Dan Transformasi Pelayanan Publik	Inovasi Pelayanan Publik dan Penataan Daerah 04 - Pengelolaan Pemerintahan yang bersih, efektif dan terpercaya	Pegawai di Lingkungan Dinas Pendidikan, Pemuda dan Olahraga Kabupaten Karawang		76.230.000,00	DINAS PENDIDIKAN, PEMUDA DAN OLAH RAGA	
	1	01	01	2.05	0006	Pemulangan Pegawai yang Pensiun					0 Orang	0,00	- Kab. Karawang, Semua Kecamatan, Semua Kel/Desa	PENDAPATAN ASLI DAERAH (PAD)	Memperkuat Stabilitas Polhukhankam Dan Transformasi Pelayanan Publik	Inovasi Pelayanan Publik dan Penataan Daerah 04 - Pengelolaan Pemerintahan yang bersih, efektif dan terpercaya	Pegawai di Lingkungan Dinas Pendidikan, Pemuda dan Olahraga Kabupaten Karawang		0,00	DINAS PENDIDIKAN, PEMUDA DAN OLAH RAGA	
	1	01	01	2.05	0007	Pemulangan Pegawai yang Meninggal dalam Melaksanakan Tugas					0 Laporan	0,00	- Kab. Karawang, Semua Kecamatan, Semua Kel/Desa	PENDAPATAN ASLI DAERAH (PAD)	Memperkuat Stabilitas Polhukhankam Dan Transformasi Pelayanan Publik	Inovasi Pelayanan Publik dan Penataan Daerah 04 - Pengelolaan Pemerintahan yang bersih, efektif dan terpercaya	Pegawai di Lingkungan Dinas Pendidikan, Pemuda dan Olahraga Kabupaten Karawang		0,00	DINAS PENDIDIKAN, PEMUDA DAN OLAH RAGA	
	1	01	01	2.05	0008	Pemindahan Tugas ASN					0 Orang	0,00	- Kab. Karawang, Semua Kecamatan, Semua Kel/Desa	PENDAPATAN ASLI DAERAH (PAD)	Memperkuat Stabilitas Polhukhankam Dan Transformasi Pelayanan Publik	Inovasi Pelayanan Publik dan Penataan Daerah 04 - Pengelolaan Pemerintahan yang bersih, efektif dan terpercaya	Pegawai di Lingkungan Dinas Pendidikan, Pemuda dan Olahraga Kabupaten Karawang		0,00	DINAS PENDIDIKAN, PEMUDA DAN OLAH RAGA	
	1	01	01	2.05	0009	Pendidikan dan Pelatihan Pegawai Berdasarkan Tugas dan Fungsi					200 Orang	560.349.500,00	- Kab. Karawang, Semua Kecamatan, Semua Kel/Desa	PENDAPATAN ASLI DAERAH (PAD)	Memperkuat Stabilitas Polhukhankam Dan Transformasi Pelayanan Publik	Inovasi Pelayanan Publik dan Penataan Daerah 04 - Pengelolaan Pemerintahan yang bersih, efektif dan terpercaya	Pegawai di Lingkungan Dinas Pendidikan, Pemuda dan Olahraga Kabupaten Karawang		616.384.450,00	DINAS PENDIDIKAN, PEMUDA DAN OLAH RAGA	
	1	01	01	2.05	0010	Sosialisasi Peraturan Perundang-Undangan					100 Orang	50.000.000,00	- Kab. Karawang, Semua Kecamatan, Semua Kel/Desa	PENDAPATAN ASLI DAERAH (PAD)	Memperkuat Stabilitas Polhukhankam Dan Transformasi Pelayanan Publik	Inovasi Pelayanan Publik dan Penataan Daerah 04 - Pengelolaan Pemerintahan yang bersih, efektif dan terpercaya	Pegawai di Lingkungan Dinas Pendidikan, Pemuda dan Olahraga Kabupaten Karawang		55.000.000,00	DINAS PENDIDIKAN, PEMUDA DAN OLAH RAGA	
	1	01	01	2.05	0011	Bimbingan Teknis Implementasi Peraturan Perundang-Undangan					0 Orang	0,00	- Kab. Karawang, Semua Kecamatan, Semua Kel/Desa	PENDAPATAN ASLI DAERAH (PAD)	Memperkuat Stabilitas Polhukhankam Dan Transformasi Pelayanan Publik	Inovasi Pelayanan Publik dan Penataan Daerah 04 - Pengelolaan Pemerintahan yang bersih, efektif dan terpercaya	Pegawai di Lingkungan Dinas Pendidikan, Pemuda dan Olahraga Kabupaten Karawang		0,00	DINAS PENDIDIKAN, PEMUDA DAN OLAH RAGA	
	1	01	01	2.06		Administrasi Umum Perangkat Daerah	Persentase penyediaan administrasi umum	-			100 %	2.035.555.900,00			Memperkuat Stabilitas Polhukhankam Dan Transformasi Pelayanan Publik	Inovasi Pelayanan Publik dan Penataan Daerah 04 - Pengelolaan Pemerintahan yang bersih, efektif dan terpercaya	Dinas Pendidikan, Pemuda dan Olahraga Kabupaten Karawang	-	2.384.277.000,00		
	1	01	01	2.06	0001	Penyediaan Komponen Instalasi Listrik/Penerangan Bangunan Kantor															

No	Kode					Urusan / Bidang Urusan / Program / Kegiatan / Sub Kegiatan	Indikator Program / Kegiatan / Sub Kegiatan	Target Akhir Periode Renstra OPD	Realisasi Capaian RENJA OPD Tahun 2022	Prakiraan Capaian Target RENJA OPD	Capaian Kinerja Dan Kerangka Pendanaan					Kelompok Sasaran	Prakiraan Maju Rencana Tahun 2023		Perangkat Daerah Penanggung Jawab	
											Target 2024	Pagu Indikatif (Rp)	Lokasi	Sumber Dana	Prioritas		Target	Pagu Indikatif (Rp)		
															Nasional					Daerah
1	2					3	4	5	6	7	8	9	10	11	12	13	14	15	16	17
							Jumlah Paket Komponen Instalasi Listrik/Penerangan Bangunan Kantor yang Disediakan				5 Paket	65.779.200,00	- Kab. Karawang, Semua Kecamatan, Semua Kel/Desa	PENDAPATAN ASLI DAERAH (PAD)	Memperkuat Stabilitas Polhukhankam Dan Transformasi Pelayanan Publik	Inovasi Pelayanan Publik dan Penataan Daerah 04 - Pengelolaan Pemerintahan yang bersih, efektif dan terpercaya	Dinas Pendidikan, Pemuda dan Olahraga Kabupaten Karawang		136.032.200,00	DINAS PENDIDIKAN, PEMUDA DAN OLAH RAGA
	1	01	01	2.06	0002	Penyediaan Peralatan dan Perlengkapan Kantor														
							Jumlah Paket Peralatan dan Perlengkapan Kantor yang Disediakan				5 Paket	694.314.000,00	- Kab. Karawang, Semua Kecamatan, Semua Kel/Desa	PENDAPATAN ASLI DAERAH (PAD)	Memperkuat Stabilitas Polhukhankam Dan Transformasi Pelayanan Publik	Inovasi Pelayanan Publik dan Penataan Daerah 04 - Pengelolaan Pemerintahan yang bersih, efektif dan terpercaya	Dinas Pendidikan, Pemuda dan Olahraga Kabupaten Karawang		801.932.650,00	DINAS PENDIDIKAN, PEMUDA DAN OLAH RAGA
	1	01	01	2.06	0003	Penyediaan Peralatan Rumah Tangga														
							Jumlah Paket Peralatan Rumah Tangga yang Disediakan				1 Paket	13.058.200,00	- Kab. Karawang, Semua Kecamatan, Semua Kel/Desa	PENDAPATAN ASLI DAERAH (PAD)	Memperkuat Stabilitas Polhukhankam Dan Transformasi Pelayanan Publik	Inovasi Pelayanan Publik dan Penataan Daerah 04 - Pengelolaan Pemerintahan yang bersih, efektif dan terpercaya	Dinas Pendidikan, Pemuda dan Olahraga Kabupaten Karawang		8.245.500,00	DINAS PENDIDIKAN, PEMUDA DAN OLAH RAGA
	1	01	01	2.06	0004	Penyediaan Bahan Logistik Kantor														
							Jumlah Paket Bahan Logistik Kantor yang Disediakan				3 Paket	114.770.100,00	- Kab. Karawang, Semua Kecamatan, Semua Kel/Desa	PENDAPATAN ASLI DAERAH (PAD)	Memperkuat Stabilitas Polhukhankam Dan Transformasi Pelayanan Publik	Inovasi Pelayanan Publik dan Penataan Daerah 04 - Pengelolaan Pemerintahan yang bersih, efektif dan terpercaya	Dinas Pendidikan, Pemuda dan Olahraga Kabupaten Karawang		132.559.850,00	DINAS PENDIDIKAN, PEMUDA DAN OLAH RAGA
	1	01	01	2.06	0005	Penyediaan Barang Cetakan dan Penggandaan														
							Jumlah Paket Barang Cetakan dan Penggandaan yang Disediakan				3 Paket	115.750.100,00	- Kab. Karawang, Semua Kecamatan, Semua Kel/Desa	PENDAPATAN ASLI DAERAH (PAD)	Memperkuat Stabilitas Polhukhankam Dan Transformasi Pelayanan Publik	Inovasi Pelayanan Publik dan Penataan Daerah 04 - Pengelolaan Pemerintahan yang bersih, efektif dan terpercaya	Dinas Pendidikan, Pemuda dan Olahraga Kabupaten Karawang		121.537.650,00	DINAS PENDIDIKAN, PEMUDA DAN OLAH RAGA
	1	01	01	2.06	0006	Penyediaan Bahan Bacaan dan Peraturan Perundang-undangan														
							Jumlah Dokumen Bahan Bacaan dan Peraturan Perundang-Undangan yang Disediakan				2 Dokumen	129.350.700,00	- Kab. Karawang, Semua Kecamatan, Semua Kel/Desa	PENDAPATAN ASLI DAERAH (PAD)	Memperkuat Stabilitas Polhukhankam Dan Transformasi Pelayanan Publik	Inovasi Pelayanan Publik dan Penataan Daerah 04 - Pengelolaan Pemerintahan yang bersih, efektif dan terpercaya	Dinas Pendidikan, Pemuda dan Olahraga Kabupaten Karawang		149.400.000,00	DINAS PENDIDIKAN, PEMUDA DAN OLAH RAGA
	1	01	01	2.06	0007	Penyediaan Bahan/Material														
							Jumlah Paket Bahan/Material yang Disediakan				0 Paket	0,00	- Kab. Karawang, Semua Kecamatan, Semua Kel/Desa	PENDAPATAN ASLI DAERAH (PAD)	Memperkuat Stabilitas Polhukhankam Dan Transformasi Pelayanan Publik	Inovasi Pelayanan Publik dan Penataan Daerah 04 - Pengelolaan Pemerintahan yang bersih, efektif dan terpercaya	Dinas Pendidikan, Pemuda dan Olahraga Kabupaten Karawang		0,00	DINAS PENDIDIKAN, PEMUDA DAN OLAH RAGA
	1	01	01	2.06	0008	Fasilitasi Kunjungan Tamu														
							Jumlah Laporan Fasilitasi Kunjungan Tamu				1 Laporan	46.800.000,00	- Kab. Karawang, Semua Kecamatan, Semua Kel/Desa	PENDAPATAN ASLI DAERAH (PAD)	Memperkuat Stabilitas Polhukhankam Dan Transformasi Pelayanan Publik	Inovasi Pelayanan Publik dan Penataan Daerah 04 - Pengelolaan Pemerintahan yang bersih, efektif dan terpercaya	Dinas Pendidikan, Pemuda dan Olahraga Kabupaten Karawang		47.203.450,00	DINAS PENDIDIKAN, PEMUDA DAN OLAH RAGA
	1	01	01	2.06	0009	Penyelenggaraan Rapat Koordinasi dan Konsultasi SKPD														
							Jumlah Laporan Penyelenggaraan Rapat Koordinasi dan Konsultasi SKPD				5 Laporan	767.120.200,00	- Kab. Karawang, Semua Kecamatan, Semua Kel/Desa	PENDAPATAN ASLI DAERAH (PAD)	Memperkuat Stabilitas Polhukhankam Dan Transformasi Pelayanan Publik	Inovasi Pelayanan Publik dan Penataan Daerah 04 - Pengelolaan Pemerintahan yang bersih, efektif dan terpercaya	Dinas Pendidikan, Pemuda dan Olahraga Kabupaten Karawang		878.502.350,00	DINAS PENDIDIKAN, PEMUDA DAN OLAH RAGA
	1	01	01	2.06	0010	Penatausahaan Arsip Dinamis pada SKPD														
							Jumlah Dokumen Penatausahaan Arsip Dinamis pada SKPD				0 Dokumen	0,00	- Kab. Karawang, Semua Kecamatan, Semua Kel/Desa	PENDAPATAN ASLI DAERAH (PAD)	Memperkuat Stabilitas Polhukhankam Dan Transformasi Pelayanan Publik	Inovasi Pelayanan Publik dan Penataan Daerah 04 - Pengelolaan Pemerintahan yang bersih, efektif dan terpercaya	Dinas Pendidikan, Pemuda dan Olahraga Kabupaten Karawang		0,00	DINAS PENDIDIKAN, PEMUDA DAN OLAH RAGA
	1	01	01	2.06	0011	Dukungan Pelaksanaan Sistem Pemerintahan Berbasis Elektronik pada SKPD														

No	Kode					Urusan / Bidang Urusan / Program / Kegiatan / Sub Kegiatan	Indikator Program / Kegiatan / Sub Kegiatan	Target Akhir Periode Renstra OPD	Realisasi Capaian RENJA OPD Tahun 2022	Prakiraan Capaian Target RENJA OPD	Capaian Kinerja Dan Kerangka Pendanaan						Kelompok Sasaran	Prakiraan Maju Rencana Tahun 2023		Perangkat Daerah Penanggung Jawab			
											Target 2024	Pagu Indikatif (Rp)	Lokasi	Sumber Dana	Prioritas			Target	Pagu Indikatif (Rp)				
															Nasional	Daerah							
1	2					3	4	5	6	7	8	9	10	11	12	13	14	15	16	17			
							Jumlah Dokumen Dukungan Pelaksanaan Sistem Pemerintahan Berbasis Elektronik pada SKPD				1 Dokumen	88.613.400,00	- Kab. Karawang, Semua Kecamatan, Semua Kel/Desa	PENDAPATAN ASLI DAERAH (PAD)	Memperkuat Stabilitas Polhukhankam Dan Transformasi Pelayanan Publik	Inovasi Pelayanan Publik dan Penataan Daerah 04 - Pengelolaan Pemerintahan yang bersih, efektif dan terpercaya	Dinas Pendidikan, Pemuda dan Olahraga Kabupaten Karawang	108.863.350,00	DINAS PENDIDIKAN, PEMUDA DAN OLAH RAGA				
	1	01	01	2.07		Pengadaan Barang Milik Daerah Penunjang Urusan Pemerintah Daerah	Persentase penyediaan barang milik daerah	-			100 %	193.756.200,00			Memperkuat Stabilitas Polhukhankam Dan Transformasi Pelayanan Publik	Inovasi Pelayanan Publik dan Penataan Daerah 04 - Pengelolaan Pemerintahan yang bersih, efektif dan terpercaya	Dinas Pendidikan, Pemuda dan Olahraga Kabupaten Karawang	-	223.788.450,00				
	1	01	01	2.07	0001	Pengadaan Kendaraan Perorangan Dinas atau Kendaraan Dinas Jabatan																	
							Jumlah Unit Kendaraan Perorangan Dinas atau Kendaraan Dinas Jabatan yang Disediakan				0 Unit	0,00	- Kab. Karawang, Semua Kecamatan, Semua Kel/Desa	PENDAPATAN ASLI DAERAH (PAD)	Memperkuat Stabilitas Polhukhankam Dan Transformasi Pelayanan Publik	Inovasi Pelayanan Publik dan Penataan Daerah 04 - Pengelolaan Pemerintahan yang bersih, efektif dan terpercaya	Dinas Pendidikan, Pemuda dan Olahraga Kabupaten Karawang	0,00	DINAS PENDIDIKAN, PEMUDA DAN OLAH RAGA				
	1	01	01	2.07	0002	Pengadaan Kendaraan Dinas Operasional atau Lapangan																	
							Jumlah Unit Kendaraan Dinas Operasional atau Lapangan yang Disediakan				0 Unit	0,00	- Kab. Karawang, Semua Kecamatan, Semua Kel/Desa	PENDAPATAN ASLI DAERAH (PAD)	Memperkuat Stabilitas Polhukhankam Dan Transformasi Pelayanan Publik	Inovasi Pelayanan Publik dan Penataan Daerah 04 - Pengelolaan Pemerintahan yang bersih, efektif dan terpercaya	Dinas Pendidikan, Pemuda dan Olahraga Kabupaten Karawang	0,00	DINAS PENDIDIKAN, PEMUDA DAN OLAH RAGA				
	1	01	01	2.07	0003	Pengadaan Alat Besar																	
							Jumlah Unit Alat Besar yang Disediakan				0 Unit	0,00	- Kab. Karawang, Semua Kecamatan, Semua Kel/Desa	PENDAPATAN ASLI DAERAH (PAD)	Memperkuat Stabilitas Polhukhankam Dan Transformasi Pelayanan Publik	Inovasi Pelayanan Publik dan Penataan Daerah 04 - Pengelolaan Pemerintahan yang bersih, efektif dan terpercaya	Dinas Pendidikan, Pemuda dan Olahraga Kabupaten Karawang	0,00	DINAS PENDIDIKAN, PEMUDA DAN OLAH RAGA				
	1	01	01	2.07	0004	Pengadaan Alat Angkutan Darat Tak Bermotor																	
							Jumlah Unit Alat Angkutan Darat Tak Bermotor yang Disediakan				0 Unit	0,00	- Kab. Karawang, Semua Kecamatan, Semua Kel/Desa	PENDAPATAN ASLI DAERAH (PAD)	Memperkuat Stabilitas Polhukhankam Dan Transformasi Pelayanan Publik	Inovasi Pelayanan Publik dan Penataan Daerah 04 - Pengelolaan Pemerintahan yang bersih, efektif dan terpercaya	Dinas Pendidikan, Pemuda dan Olahraga Kabupaten Karawang	0,00	DINAS PENDIDIKAN, PEMUDA DAN OLAH RAGA				
	1	01	01	2.07	0005	Pengadaan Mebel																	
							Jumlah Paket Mebel yang Disediakan				1 Unit	193.756.200,00	- Kab. Karawang, Semua Kecamatan, Semua Kel/Desa	PENDAPATAN ASLI DAERAH (PAD)	Memperkuat Stabilitas Polhukhankam Dan Transformasi Pelayanan Publik	Inovasi Pelayanan Publik dan Penataan Daerah 04 - Pengelolaan Pemerintahan yang bersih, efektif dan terpercaya	Dinas Pendidikan, Pemuda dan Olahraga Kabupaten Karawang	223.788.450,00	DINAS PENDIDIKAN, PEMUDA DAN OLAH RAGA				
	1	01	01	2.07	0006	Pengadaan Peralatan dan Mesin Lainnya																	
							Jumlah Unit Peralatan dan Mesin Lainnya yang Disediakan				0 Unit	0,00	- Kab. Karawang, Semua Kecamatan, Semua Kel/Desa	PENDAPATAN ASLI DAERAH (PAD)	Memperkuat Stabilitas Polhukhankam Dan Transformasi Pelayanan Publik	Inovasi Pelayanan Publik dan Penataan Daerah 04 - Pengelolaan Pemerintahan yang bersih, efektif dan terpercaya	Dinas Pendidikan, Pemuda dan Olahraga Kabupaten Karawang	0,00	DINAS PENDIDIKAN, PEMUDA DAN OLAH RAGA				
	1	01	01	2.07	0007	Pengadaan Aset Tetap Lainnya																	
							Jumlah Unit Aset Tetap Lainnya yang Disediakan				0 Unit	0,00	- Kab. Karawang, Semua Kecamatan, Semua Kel/Desa	PENDAPATAN ASLI DAERAH (PAD)	Memperkuat Stabilitas Polhukhankam Dan Transformasi Pelayanan Publik	Inovasi Pelayanan Publik dan Penataan Daerah 04 - Pengelolaan Pemerintahan yang bersih, efektif dan terpercaya	Dinas Pendidikan, Pemuda dan Olahraga Kabupaten Karawang	0,00	DINAS PENDIDIKAN, PEMUDA DAN OLAH RAGA				
	1	01	01	2.07	0008	Pengadaan Aset Tak Berwujud																	
							Jumlah Unit Aset Tak Berwujud yang Disediakan				0 Unit	0,00	- Kab. Karawang, Semua Kecamatan, Semua Kel/Desa	PENDAPATAN ASLI DAERAH (PAD)	Memperkuat Stabilitas Polhukhankam Dan Transformasi Pelayanan Publik	Inovasi Pelayanan Publik dan Penataan Daerah 04 - Pengelolaan Pemerintahan yang bersih, efektif dan terpercaya	Dinas Pendidikan, Pemuda dan Olahraga Kabupaten Karawang	0,00	DINAS PENDIDIKAN, PEMUDA DAN OLAH RAGA				
	1	01	01	2.07	0009	Pengadaan Gedung Kantor atau Bangunan Lainnya																	

No	Kode					Urusan / Bidang Urusan / Program / Kegiatan / Sub Kegiatan	Indikator Program / Kegiatan / Sub Kegiatan	Target Akhir Periode Renstra OPD	Realisasi Capaian RENJA OPD Tahun 2022	Prakiraan Capaian Target RENJA OPD	Capaian Kinerja Dan Kerangka Pendanaan						Kelompok Sasaran	Prakiraan Maju Rencana Tahun 2023		Perangkat Daerah Penanggung Jawab
											Target 2024	Pagu Indikatif (Rp)	Lokasi	Sumber Dana	Prioritas			Target	Pagu Indikatif (Rp)	
															Nasional	Daerah				
1	2					3	4	5	6	7	8	9	10	11	12	13	14	15	16	17
							Jumlah Unit Gedung Kantor atau Bangunan Lainnya yang Disediakan				0 Unit	0,00	- Kab. Karawang, Semua Kecamatan, Semua Kel/Desa	PENDAPATAN ASLI DAERAH (PAD)	Memperkuat Stabilitas Polhukhankam Dan Transformasi Pelayanan Publik	Inovasi Pelayanan Publik dan Penataan Daerah 04 - Pengelolaan Pemerintahan yang bersih, efektif dan terpercaya	Dinas Pendidikan, Pemuda dan Olahraga Kabupaten Karawang		0,00	DINAS PENDIDIKAN, PEMUDA DAN OLAH RAGA
	1	01	01	2.07	0010	Pengadaan Sarana dan Prasarana Gedung Kantor atau Bangunan Lainnya					0 Unit	0,00	- Kab. Karawang, Semua Kecamatan, Semua Kel/Desa	PENDAPATAN ASLI DAERAH (PAD)	Memperkuat Stabilitas Polhukhankam Dan Transformasi Pelayanan Publik	Inovasi Pelayanan Publik dan Penataan Daerah 04 - Pengelolaan Pemerintahan yang bersih, efektif dan terpercaya	Dinas Pendidikan, Pemuda dan Olahraga Kabupaten Karawang		0,00	DINAS PENDIDIKAN, PEMUDA DAN OLAH RAGA
	1	01	01	2.07	0011	Pengadaan Sarana dan Prasarana Pendukung Gedung Kantor atau Bangunan Lainnya					0 Unit	0,00	- Kab. Karawang, Semua Kecamatan, Semua Kel/Desa	PENDAPATAN ASLI DAERAH (PAD)	Memperkuat Stabilitas Polhukhankam Dan Transformasi Pelayanan Publik	Inovasi Pelayanan Publik dan Penataan Daerah 04 - Pengelolaan Pemerintahan yang bersih, efektif dan terpercaya	Dinas Pendidikan, Pemuda dan Olahraga Kabupaten Karawang		0,00	DINAS PENDIDIKAN, PEMUDA DAN OLAH RAGA
	1	01	01	2.08		Penyediaan Jasa Penunjang Urusan Pemerintahan Daerah	Persentase penyediaan jasa penunjang	-			100 %	5.170.570.164,00			Memperkuat Stabilitas Polhukhankam Dan Transformasi Pelayanan Publik	Inovasi Pelayanan Publik dan Penataan Daerah 04 - Pengelolaan Pemerintahan yang bersih, efektif dan terpercaya	Dinas Pendidikan, Pemuda dan Olahraga Kabupaten Karawang	-	5.706.620.004,00	
	1	01	01	2.08	0001	Penyediaan Jasa Surat Menyurat					1 Laporan	5.500.000,00	- Kab. Karawang, Semua Kecamatan, Semua Kel/Desa	PENDAPATAN ASLI DAERAH (PAD)	Memperkuat Stabilitas Polhukhankam Dan Transformasi Pelayanan Publik	Inovasi Pelayanan Publik dan Penataan Daerah 04 - Pengelolaan Pemerintahan yang bersih, efektif dan terpercaya	Dinas Pendidikan, Pemuda dan Olahraga Kabupaten Karawang		6.352.500,00	DINAS PENDIDIKAN, PEMUDA DAN OLAH RAGA
	1	01	01	2.08	0002	Penyediaan Jasa Komunikasi, Sumber Daya Air dan Listrik					1 Laporan	1.202.675.764,00	- Kab. Karawang, Semua Kecamatan, Semua Kel/Desa	PENDAPATAN ASLI DAERAH (PAD)	Memperkuat Stabilitas Polhukhankam Dan Transformasi Pelayanan Publik	Inovasi Pelayanan Publik dan Penataan Daerah 04 - Pengelolaan Pemerintahan yang bersih, efektif dan terpercaya	Dinas Pendidikan, Pemuda dan Olahraga Kabupaten Karawang		962.001.954,00	DINAS PENDIDIKAN, PEMUDA DAN OLAH RAGA
	1	01	01	2.08	0003	Penyediaan Jasa Peralatan dan Perlengkapan Kantor					1 Laporan	157.710.000,00	- Kab. Karawang, Semua Kecamatan, Semua Kel/Desa	PENDAPATAN ASLI DAERAH (PAD)	Memperkuat Stabilitas Polhukhankam Dan Transformasi Pelayanan Publik	Inovasi Pelayanan Publik dan Penataan Daerah 04 - Pengelolaan Pemerintahan yang bersih, efektif dan terpercaya	Dinas Pendidikan, Pemuda dan Olahraga Kabupaten Karawang		182.155.000,00	DINAS PENDIDIKAN, PEMUDA DAN OLAH RAGA
	1	01	01	2.08	0004	Penyediaan Jasa Pelayanan Umum Kantor					1 Laporan	3.804.684.400,00	- Kab. Karawang, Semua Kecamatan, Semua Kel/Desa	PENDAPATAN ASLI DAERAH (PAD)	Memperkuat Stabilitas Polhukhankam Dan Transformasi Pelayanan Publik	Inovasi Pelayanan Publik dan Penataan Daerah 04 - Pengelolaan Pemerintahan yang bersih, efektif dan terpercaya	Dinas Pendidikan, Pemuda dan Olahraga Kabupaten Karawang		4.556.110.550,00	DINAS PENDIDIKAN, PEMUDA DAN OLAH RAGA
	1	01	01	2.09		Pemeliharaan Barang Milik Daerah Penunjang Urusan Pemerintahan Daerah	Persentase pemeliharaan barang milik daerah	-			100 %	803.718.000,00			Memperkuat Stabilitas Polhukhankam Dan Transformasi Pelayanan Publik	Inovasi Pelayanan Publik dan Penataan Daerah 04 - Pengelolaan Pemerintahan yang bersih, efektif dan terpercaya	Dinas Pendidikan, Pemuda dan Olahraga Kabupaten Karawang	-	902.044.300,00	
	1	01	01	2.09	0001	Penyediaan Jasa Pemeliharaan, Biaya Pemeliharaan, dan Pajak Kendaraan Perorangan Dinas atau Kendaraan Dinas Jabatan					0 Unit	0,00	- Kab. Karawang, Semua Kecamatan, Semua Kel/Desa	PENDAPATAN ASLI DAERAH (PAD)	Memperkuat Stabilitas Polhukhankam Dan Transformasi Pelayanan Publik	Inovasi Pelayanan Publik dan Penataan Daerah 04 - Pengelolaan Pemerintahan yang bersih, efektif dan terpercaya	Dinas Pendidikan, Pemuda dan Olahraga Kabupaten Karawang		0,00	DINAS PENDIDIKAN, PEMUDA DAN OLAH RAGA
	1	01	01	2.09	0002	Penyediaan Jasa Pemeliharaan, Biaya Pemeliharaan, Pajak dan Perizinan Kendaraan Dinas Operasional atau Lapangan														

No	Kode					Urusan / Bidang Urusan / Program / Kegiatan / Sub Kegiatan	Indikator Program / Kegiatan / Sub Kegiatan	Target Akhir Periode Renstra OPD	Realisasi Capaian RENJA OPD Tahun 2022	Prakiraan Capaian Target RENJA OPD	Capaian Kinerja Dan Kerangka Pendanaan						Kelompok Sasaran	Prakiraan Maju Rencana Tahun 2023		Perangkat Daerah Penanggung Jawab			
											Target 2024	Pagu Indikatif (Rp)	Lokasi	Sumber Dana	Prioritas			Target	Pagu Indikatif (Rp)				
															Nasional	Daerah							
1	2					3	4	5	6	7	8	9	10	11	12	13	14	15	16	17			
							Jumlah Kendaraan Dinas Operasional atau Lapangan yang Dipelihara dan dibayarkan Pajak dan Perizinannya				50 Unit	553.718.000,00	- Kab. Karawang, Semua Kecamatan, Semua Kel/Desa	PENDAPATAN ASLI DAERAH (PAD)	Memperkuat Stabilitas Polhukhankam Dan Transformasi Pelayanan Publik	Inovasi Pelayanan Publik dan Penataan Daerah 04 - Pengelolaan Pemerintahan yang bersih, efektif dan terpercaya	Dinas Pendidikan, Pemuda dan Olahraga Kabupaten Karawang		639.544.300,00	DINAS PENDIDIKAN, PEMUDA DAN OLAH RAGA			
1	01	01	01	2.09	0003	Penyediaan Jasa Pemeliharaan, Biaya Pemeliharaan dan Perizinan Alat Besar																	
							Jumlah Alat Besar yang Dipelihara dan dibayarkan Perizinannya				0 Unit	0,00	- Kab. Karawang, Semua Kecamatan, Semua Kel/Desa	PENDAPATAN ASLI DAERAH (PAD)	Memperkuat Stabilitas Polhukhankam Dan Transformasi Pelayanan Publik	Inovasi Pelayanan Publik dan Penataan Daerah 04 - Pengelolaan Pemerintahan yang bersih, efektif dan terpercaya	Dinas Pendidikan, Pemuda dan Olahraga Kabupaten Karawang		0,00	DINAS PENDIDIKAN, PEMUDA DAN OLAH RAGA			
1	01	01	01	2.09	0004	Penyediaan Jasa Pemeliharaan, Biaya Pemeliharaan dan Perizinan Alat Angkutan Darat Tak Bermotor																	
							Jumlah Alat Angkutan Darat Tak Bermotor yang Dipelihara dan Dibayarkan Perizinannya				0 Unit	0,00	- Kab. Karawang, Semua Kecamatan, Semua Kel/Desa	PENDAPATAN ASLI DAERAH (PAD)	Memperkuat Stabilitas Polhukhankam Dan Transformasi Pelayanan Publik	Inovasi Pelayanan Publik dan Penataan Daerah 04 - Pengelolaan Pemerintahan yang bersih, efektif dan terpercaya	Dinas Pendidikan, Pemuda dan Olahraga Kabupaten Karawang		0,00	DINAS PENDIDIKAN, PEMUDA DAN OLAH RAGA			
1	01	01	01	2.09	0005	Pemeliharaan Mebel																	
							Jumlah Mebel yang Dipelihara				0 Unit	0,00	- Kab. Karawang, Semua Kecamatan, Semua Kel/Desa	PENDAPATAN ASLI DAERAH (PAD)	Memperkuat Stabilitas Polhukhankam Dan Transformasi Pelayanan Publik	Inovasi Pelayanan Publik dan Penataan Daerah 04 - Pengelolaan Pemerintahan yang bersih, efektif dan terpercaya	Dinas Pendidikan, Pemuda dan Olahraga Kabupaten Karawang		0,00	DINAS PENDIDIKAN, PEMUDA DAN OLAH RAGA			
1	01	01	01	2.09	0006	Pemeliharaan Peralatan dan Mesin Lainnya																	
							Jumlah Peralatan dan Mesin Lainnya yang Dipelihara				0 Unit	0,00	- Kab. Karawang, Semua Kecamatan, Semua Kel/Desa	PENDAPATAN ASLI DAERAH (PAD)	Memperkuat Stabilitas Polhukhankam Dan Transformasi Pelayanan Publik	Inovasi Pelayanan Publik dan Penataan Daerah 04 - Pengelolaan Pemerintahan yang bersih, efektif dan terpercaya	Dinas Pendidikan, Pemuda dan Olahraga Kabupaten Karawang		0,00	DINAS PENDIDIKAN, PEMUDA DAN OLAH RAGA			
1	01	01	01	2.09	0007	Pemeliharaan Aset Tetap Lainnya																	
							Jumlah Aset Tetap Lainnya yang Dipelihara				0 Unit	0,00	- Kab. Karawang, Semua Kecamatan, Semua Kel/Desa	PENDAPATAN ASLI DAERAH (PAD)	Memperkuat Stabilitas Polhukhankam Dan Transformasi Pelayanan Publik	Inovasi Pelayanan Publik dan Penataan Daerah 04 - Pengelolaan Pemerintahan yang bersih, efektif dan terpercaya	Dinas Pendidikan, Pemuda dan Olahraga Kabupaten Karawang		0,00	DINAS PENDIDIKAN, PEMUDA DAN OLAH RAGA			
1	01	01	01	2.09	0008	Pemeliharaan Aset Tak Berwujud																	
							Jumlah Aset Tak Berwujud yang Dipelihara				0 Unit	0,00	- Kab. Karawang, Semua Kecamatan, Semua Kel/Desa	PENDAPATAN ASLI DAERAH (PAD)	Memperkuat Stabilitas Polhukhankam Dan Transformasi Pelayanan Publik	Inovasi Pelayanan Publik dan Penataan Daerah 04 - Pengelolaan Pemerintahan yang bersih, efektif dan terpercaya	Dinas Pendidikan, Pemuda dan Olahraga Kabupaten Karawang		0,00	DINAS PENDIDIKAN, PEMUDA DAN OLAH RAGA			
1	01	01	01	2.09	0009	Pemeliharaan/Rehabilitasi Gedung Kantor dan Bangunan Lainnya																	
							Jumlah Gedung Kantor dan Bangunan Lainnya yang Dipelihara/Direhabilitasi				5 Unit	250.000.000,00	- Kab. Karawang, Semua Kecamatan, Semua Kel/Desa	PENDAPATAN ASLI DAERAH (PAD)	Memperkuat Stabilitas Polhukhankam Dan Transformasi Pelayanan Publik	Inovasi Pelayanan Publik dan Penataan Daerah 04 - Pengelolaan Pemerintahan yang bersih, efektif dan terpercaya	Dinas Pendidikan, Pemuda dan Olahraga Kabupaten Karawang		262.500.000,00	DINAS PENDIDIKAN, PEMUDA DAN OLAH RAGA			
1	01	01	01	2.09	0010	Pemeliharaan/Rehabilitasi Sarana dan Prasarana Gedung Kantor atau Bangunan Lainnya																	
							Jumlah Sarana dan Prasarana Gedung Kantor atau Bangunan Lainnya yang Dipelihara/Direhabilitasi				0 Unit	0,00	- Kab. Karawang, Semua Kecamatan, Semua Kel/Desa	PENDAPATAN ASLI DAERAH (PAD)	Memperkuat Stabilitas Polhukhankam Dan Transformasi Pelayanan Publik	Inovasi Pelayanan Publik dan Penataan Daerah 04 - Pengelolaan Pemerintahan yang bersih, efektif dan terpercaya	Dinas Pendidikan, Pemuda dan Olahraga Kabupaten Karawang		0,00	DINAS PENDIDIKAN, PEMUDA DAN OLAH RAGA			
1	01	01	01	2.09	0011	Pemeliharaan/Rehabilitasi Sarana dan Prasarana Pendukung Gedung Kantor atau Bangunan Lainnya																	
							Jumlah Sarana dan Prasarana Pendukung Gedung Kantor atau Bangunan Lainnya yang Dipelihara/Direhabilitasi				0 Unit	0,00	- Kab. Karawang, Semua Kecamatan, Semua Kel/Desa	PENDAPATAN ASLI DAERAH (PAD)	Memperkuat Stabilitas Polhukhankam Dan Transformasi Pelayanan Publik	Inovasi Pelayanan Publik dan Penataan Daerah 04 - Pengelolaan Pemerintahan yang bersih, efektif dan terpercaya	Dinas Pendidikan, Pemuda dan Olahraga Kabupaten Karawang		0,00	DINAS PENDIDIKAN, PEMUDA DAN OLAH RAGA			
1	01	01	01	2.09	0012	Pemeliharaan/Rehabilitasi Tanah																	

No	Kode					Urusan / Bidang Urusan / Program / Kegiatan / Sub Kegiatan	Indikator Program / Kegiatan / Sub Kegiatan	Target Akhir Periode Renstra OPD	Realisasi Capaian RENJA OPD Tahun 2022	Prakiraan Capaian Target RENJA OPD	Capaian Kinerja Dan Kerangka Pendanaan					Kelompok Sasaran	Prakiraan Maju Rencana Tahun 2023		Perangkat Daerah Penanggung Jawab	
											Target 2024	Pagu Indikatif (Rp)	Lokasi	Sumber Dana	Prioritas		Target	Pagu Indikatif (Rp)		
															Nasional					Daerah
1	2					3	4	5	6	7	8	9	10	11	12	13	14	15	16	17
							Luas Tanah yang Dilakukan Pemeliharaan/Rehabilitasi				0 Ha	0,00	- Kab. Karawang, Semua Kecamatan, Semua Kel/Desa	PENDAPATAN ASLI DAERAH (PAD)	Memperkuat Stabilitas Polhukhankam Dan Transformasi Pelayanan Publik	Inovasi Pelayanan Publik dan Penataan Daerah 04 - Pengelolaan Pemerintahan yang bersih, efektif dan terpercaya	Dinas Pendidikan, Pemuda dan Olahraga Kabupaten Karawang	0,00		DINAS PENDIDIKAN, PEMUDA DAN OLAH RAGA
2	1	01	02			PROGRAM PENGELOLAAN PENDIDIKAN	Tingkat partisipasi warga negara usia 5-6 tahun dalam pendidikan usia dini Tingkat partisipasi warga negara usia 7-12 tahun dalam Pendidikan dasar Tingkat partisipasi warga negara usia 13-15 tahun dalam Pendidikan menengah pertama Tingkat partisipasi warga negara usia 7-18 tahun dalam Pendidikan kesetaraan	-			58,38 % 99,2 % 79,47 % 20,64 %	584.280.680.000,00						-	552.904.700.418,00	
	1	01	02	2.01		Pengelolaan Pendidikan Sekolah Dasar	Angka Partisipasi Kasar (APK) SD Nilai Asesmen Kompetensi Minimum (AKM) Literasi SD Nilai Asesmen Kompetensi Minimum (AKM) Numerasi SD Persentase peserta didik jenjang SD yang menerima perlengkapan dasar peserta didik Persentase SD terakreditasi A	-			107,95 % 66,67 % 66,67 % 100 % 39,55 %	347.679.869.900,00			-	Reformasi Sistem Pendidikan dan Pemajuan Kebudayaan 01 - Peningkatan Sumber Daya Manusia yang berkualitas dan Berdaya Saing	Pendidikan Jenjang Sekolah Dasar	-	315.983.951.850,00	
	1	01	02	2.01	0001	Pembangunan Unit Sekolah Baru (USB)														
							Jumlah Sekolah Baru yang Telah Dibangun				1 Unit	3.856.160.000,00	- Kab. Karawang, Majalaya, Bangle	PENDAPATAN ASLI DAERAH (PAD)	-	Reformasi Sistem Pendidikan dan Pemajuan Kebudayaan 01 - Peningkatan Sumber Daya Manusia yang berkualitas dan Berdaya Saing	Pendidikan Jenjang Sekolah Dasar		0,00	DINAS PENDIDIKAN, PEMUDA DAN OLAH RAGA
	1	01	02	2.01	0003	Pembangunan Ruang Guru/Kepala Sekolah/TU														
							Jumlah Ruang Guru/Kepala Sekolah/TU yang Telah Dibangun				2 Ruang	445.734.000,00	- Kab. Karawang, Semua Kecamatan, Semua Kel/Desa	DAK FISIK-BIDANG PENDIDIKAN-REGULER-SD	Revolusi Mental dan Pembangunan Kebudayaan	Reformasi Sistem Pendidikan dan Pemajuan Kebudayaan 01 - Peningkatan Sumber Daya Manusia yang berkualitas dan Berdaya Saing	Pendidikan Jenjang Sekolah Dasar		445.734.000,00	DINAS PENDIDIKAN, PEMUDA DAN OLAH RAGA
	1	01	02	2.01	0004	Pembangunan Ruang Unit Kesehatan Sekolah														
							Jumlah Ruang Unit Kesehatan Sekolah yang Telah Dibangun				7 Ruang	571.025.000,00	- Kab. Karawang, Semua Kecamatan, Semua Kel/Desa	DAK FISIK-BIDANG PENDIDIKAN-REGULER-SD	Revolusi Mental dan Pembangunan Kebudayaan	Reformasi Sistem Pendidikan dan Pemajuan Kebudayaan 01 - Peningkatan Sumber Daya Manusia yang berkualitas dan Berdaya Saing	Pendidikan Jenjang Sekolah Dasar		571.025.000,00	DINAS PENDIDIKAN, PEMUDA DAN OLAH RAGA
	1	01	02	2.01	0005	Pembangunan Perpustakaan Sekolah														
							Jumlah Perpustakaan Sekolah yang Telah Dibangun				5 Ruang	990.500.000,00	- Kab. Karawang, Semua Kecamatan, Semua Kel/Desa	DAK FISIK-BIDANG PENDIDIKAN-REGULER-SD, PENDAPATAN ASLI DAERAH (PAD)	Revolusi Mental dan Pembangunan Kebudayaan	Reformasi Sistem Pendidikan dan Pemajuan Kebudayaan 01 - Peningkatan Sumber Daya Manusia yang berkualitas dan Berdaya Saing	Pendidikan Jenjang Sekolah Dasar		990.500.000,00	DINAS PENDIDIKAN, PEMUDA DAN OLAH RAGA
	1	01	02	2.01	0006	Pembangunan Sarana, Prasarana dan Utilitas Sekolah														
							Jumlah Sarana, Prasarana dan Utilitas Sekolah yang Telah Dibangun				43 Unit	8.106.979.000,00	- Kab. Karawang, Semua Kecamatan, Semua Kel/Desa	PENDAPATAN ASLI DAERAH (PAD), DAK FISIK-BIDANG PENDIDIKAN-REGULER-SD	Revolusi Mental dan Pembangunan Kebudayaan	Reformasi Sistem Pendidikan dan Pemajuan Kebudayaan 01 - Peningkatan Sumber Daya Manusia yang berkualitas dan Berdaya Saing	Pendidikan Jenjang Sekolah Dasar		8.106.979.000,00	DINAS PENDIDIKAN, PEMUDA DAN OLAH RAGA
	1	01	02	2.01	0007	Pembangunan Rumah Dinas Kepala Sekolah/Guru/Penjaga Sekolah														

No	Kode					Urusan / Bidang Urusan / Program / Kegiatan / Sub Kegiatan	Indikator Program / Kegiatan / Sub Kegiatan	Target Akhir Periode Renstra OPD	Realisasi Capaian RENJA OPD Tahun 2022	Prakiraan Capaian Target RENJA OPD	Capaian Kinerja Dan Kerangka Pendanaan						Kelompok Sasaran	Prakiraan Maju Rencana Tahun 2023		Perangkat Daerah Penanggung Jawab	
											Target 2024	Pagu Indikatif (Rp)	Lokasi	Sumber Dana	Prioritas			Target	Pagu Indikatif (Rp)		
															Nasional	Daerah					
1	2					3	4	5	6	7	8	9	10	11	12	13	14	15	16	17	
							Jumlah Rumah Dinas Kepala Sekolah, Guru, Penjaga Sekolah yang Telah Dibangun				0 Unit	0,00	- Kab. Karawang, Semua Kecamatan, Semua Kel/Desa	PENDAPATAN ASLI DAERAH (PAD)	Revolusi Mental dan Pembangunan Kebudayaan	Reformasi Sistem Pendidikan dan Pemajuan Kebudayaan 01 - Peningkatan Sumber Daya Manusia yang berkualitas dan Berdaya Saing	Pendidikan Jenjang Sekolah Dasar		0,00	DINAS PENDIDIKAN, PEMUDA DAN OLAH RAGA	
	1	01	02	2.01	0009	Rehabilitasi Sedang/Berat Ruang Guru/Kepala Sekolah/TU					21 Ruang	2.129.920.000,00		- Kab. Karawang, Semua Kecamatan, Semua Kel/Desa	DAK FISIK-BIDANG PENDIDIKAN-REGULER-SD	Revolusi Mental dan Pembangunan Kebudayaan	Reformasi Sistem Pendidikan dan Pemajuan Kebudayaan 01 - Peningkatan Sumber Daya Manusia yang berkualitas dan Berdaya Saing	Pendidikan Jenjang Sekolah Dasar	2.129.920.000,00		DINAS PENDIDIKAN, PEMUDA DAN OLAH RAGA
							Jumlah Ruang Guru/Kepala Sekolah/TU yang Telah Direhabilitasi Sedang/Berat				5 Ruang	244.725.000,00		- Kab. Karawang, Semua Kecamatan, Semua Kel/Desa	DAK FISIK-BIDANG PENDIDIKAN-REGULER-SD	Revolusi Mental dan Pembangunan Kebudayaan	Reformasi Sistem Pendidikan dan Pemajuan Kebudayaan 01 - Peningkatan Sumber Daya Manusia yang berkualitas dan Berdaya Saing	Pendidikan Jenjang Sekolah Dasar		244.725.000,00	DINAS PENDIDIKAN, PEMUDA DAN OLAH RAGA
	1	01	02	2.01	0010	Rehabilitasi Sedang/Berat Ruang Unit Kesehatan Sekolah					5 Ruang	244.725.000,00		- Kab. Karawang, Semua Kecamatan, Semua Kel/Desa	DAK FISIK-BIDANG PENDIDIKAN-REGULER-SD	Revolusi Mental dan Pembangunan Kebudayaan	Reformasi Sistem Pendidikan dan Pemajuan Kebudayaan 01 - Peningkatan Sumber Daya Manusia yang berkualitas dan Berdaya Saing	Pendidikan Jenjang Sekolah Dasar		244.725.000,00	DINAS PENDIDIKAN, PEMUDA DAN OLAH RAGA
							Jumlah Ruang Unit Kesehatan Sekolah yang Telah Direhabilitasi Sedang/Berat				5 Ruang	616.000.000,00		- Kab. Karawang, Semua Kecamatan, Semua Kel/Desa	DAK FISIK-BIDANG PENDIDIKAN-REGULER-SD	Revolusi Mental dan Pembangunan Kebudayaan	Reformasi Sistem Pendidikan dan Pemajuan Kebudayaan 01 - Peningkatan Sumber Daya Manusia yang berkualitas dan Berdaya Saing	Pendidikan Jenjang Sekolah Dasar		638.170.000,00	DINAS PENDIDIKAN, PEMUDA DAN OLAH RAGA
	1	01	02	2.01	0011	Rehabilitasi Sedang/Berat Perpustakaan Sekolah					5 Ruang	616.000.000,00		- Kab. Karawang, Semua Kecamatan, Semua Kel/Desa	DAK FISIK-BIDANG PENDIDIKAN-REGULER-SD	Revolusi Mental dan Pembangunan Kebudayaan	Reformasi Sistem Pendidikan dan Pemajuan Kebudayaan 01 - Peningkatan Sumber Daya Manusia yang berkualitas dan Berdaya Saing	Pendidikan Jenjang Sekolah Dasar		638.170.000,00	DINAS PENDIDIKAN, PEMUDA DAN OLAH RAGA
							Jumlah Perpustakaan Sekolah yang Telah Direhabilitasi Sedang/Berat				0 Unit	0,00		- Kab. Karawang, Semua Kecamatan, Semua Kel/Desa	PENDAPATAN ASLI DAERAH (PAD)	Revolusi Mental dan Pembangunan Kebudayaan	Reformasi Sistem Pendidikan dan Pemajuan Kebudayaan 01 - Peningkatan Sumber Daya Manusia yang berkualitas dan Berdaya Saing	Pendidikan Jenjang Sekolah Dasar		0,00	DINAS PENDIDIKAN, PEMUDA DAN OLAH RAGA
	1	01	02	2.01	0013	Rehabilitasi Sedang/Berat Rumah Dinas Kepala Sekolah/Guru/Penjaga Sekolah					0 Unit	0,00		- Kab. Karawang, Semua Kecamatan, Semua Kel/Desa	PENDAPATAN ASLI DAERAH (PAD)	Revolusi Mental dan Pembangunan Kebudayaan	Reformasi Sistem Pendidikan dan Pemajuan Kebudayaan 01 - Peningkatan Sumber Daya Manusia yang berkualitas dan Berdaya Saing	Pendidikan Jenjang Sekolah Dasar		0,00	DINAS PENDIDIKAN, PEMUDA DAN OLAH RAGA
							Jumlah Rumah Dinas Kepala Sekolah, Guru, Penjaga Sekolah yang Telah DiRehabilitasi Sedang/Berat				100 Paket	5.499.154.800,00		- Kab. Karawang, Semua Kecamatan, Semua Kel/Desa	PENDAPATAN ASLI DAERAH (PAD)	Revolusi Mental dan Pembangunan Kebudayaan	Reformasi Sistem Pendidikan dan Pemajuan Kebudayaan 01 - Peningkatan Sumber Daya Manusia yang berkualitas dan Berdaya Saing	Pendidikan Jenjang Sekolah Dasar		5.775.000.000,00	DINAS PENDIDIKAN, PEMUDA DAN OLAH RAGA
	1	01	02	2.01	0014	Pengadaan Mebel Sekolah					0 Paket	0,00		- Kab. Karawang, Semua Kecamatan, Semua Kel/Desa	PENDAPATAN ASLI DAERAH (PAD)	Revolusi Mental dan Pembangunan Kebudayaan	Reformasi Sistem Pendidikan dan Pemajuan Kebudayaan 01 - Peningkatan Sumber Daya Manusia yang berkualitas dan Berdaya Saing	Pendidikan Jenjang Sekolah Dasar		0,00	DINAS PENDIDIKAN, PEMUDA DAN OLAH RAGA
							Jumlah Mebel sekolah yang Tersedia				0 Paket	0,00		- Kab. Karawang, Semua Kecamatan, Semua Kel/Desa	PENDAPATAN ASLI DAERAH (PAD)	Revolusi Mental dan Pembangunan Kebudayaan	Reformasi Sistem Pendidikan dan Pemajuan Kebudayaan 01 - Peningkatan Sumber Daya Manusia yang berkualitas dan Berdaya Saing	Pendidikan Jenjang Sekolah Dasar		0,00	DINAS PENDIDIKAN, PEMUDA DAN OLAH RAGA
	1	01	02	2.01	0015	Pengadaan Alat Rumah Tangga Sekolah					0 Paket	0,00		- Kab. Karawang, Semua Kecamatan, Semua Kel/Desa	PENDAPATAN ASLI DAERAH (PAD)	Revolusi Mental dan Pembangunan Kebudayaan	Reformasi Sistem Pendidikan dan Pemajuan Kebudayaan 01 - Peningkatan Sumber Daya Manusia yang berkualitas dan Berdaya Saing	Pendidikan Jenjang Sekolah Dasar		0,00	DINAS PENDIDIKAN, PEMUDA DAN OLAH RAGA
							Jumlah Alat Rumah Tangga Sekolah yang Tersedia				0 Paket	0,00		- Kab. Karawang, Semua Kecamatan, Semua Kel/Desa	PENDAPATAN ASLI DAERAH (PAD)	Revolusi Mental dan Pembangunan Kebudayaan	Reformasi Sistem Pendidikan dan Pemajuan Kebudayaan 01 - Peningkatan Sumber Daya Manusia yang berkualitas dan Berdaya Saing	Pendidikan Jenjang Sekolah Dasar		0,00	DINAS PENDIDIKAN, PEMUDA DAN OLAH RAGA
	1	01	02	2.01	0016	Pengadaan Perlengkapan Sekolah					0 Paket	0,00		- Kab. Karawang, Semua Kecamatan, Semua Kel/Desa	PENDAPATAN ASLI DAERAH (PAD)	Revolusi Mental dan Pembangunan Kebudayaan	Reformasi Sistem Pendidikan dan Pemajuan Kebudayaan 01 - Peningkatan Sumber Daya Manusia yang berkualitas dan Berdaya Saing	Pendidikan Jenjang Sekolah Dasar		0,00	DINAS PENDIDIKAN, PEMUDA DAN OLAH RAGA
							Jumlah Perlengkapan Sekolah yang Tersedia				0 Unit	0,00		- Kab. Karawang, Semua Kecamatan, Semua Kel/Desa	PENDAPATAN ASLI DAERAH (PAD)	Revolusi Mental dan Pembangunan Kebudayaan	Reformasi Sistem Pendidikan dan Pemajuan Kebudayaan 01 - Peningkatan Sumber Daya Manusia yang berkualitas dan Berdaya Saing	Pendidikan Jenjang Sekolah Dasar		0,00	DINAS PENDIDIKAN, PEMUDA DAN OLAH RAGA
	1	01	02	2.01	0019	Pemeliharaan Rutin Sarana, Prasarana dan Utilitas Sekolah					0 Unit	0,00		- Kab. Karawang, Semua Kecamatan, Semua Kel/Desa	PENDAPATAN ASLI DAERAH (PAD)	Revolusi Mental dan Pembangunan Kebudayaan	Reformasi Sistem Pendidikan dan Pemajuan Kebudayaan 01 - Peningkatan Sumber Daya Manusia yang berkualitas dan Berdaya Saing	Pendidikan Jenjang Sekolah Dasar		0,00	DINAS PENDIDIKAN, PEMUDA DAN OLAH RAGA
							Jumlah Sarana, Prasarana dan Utilitas Sekolah yang Dilaksanakan Pemeliharaan				0 Unit	0,00		- Kab. Karawang, Semua Kecamatan, Semua Kel/Desa	PENDAPATAN ASLI DAERAH (PAD)	Revolusi Mental dan Pembangunan Kebudayaan	Reformasi Sistem Pendidikan dan Pemajuan Kebudayaan 01 - Peningkatan Sumber Daya Manusia yang berkualitas dan Berdaya Saing	Pendidikan Jenjang Sekolah Dasar		0,00	DINAS PENDIDIKAN, PEMUDA DAN OLAH RAGA
	1	01	02	2.01	0021	Penyediaan Biaya Personil Peserta Didik Sekolah Dasar															

No	Kode					Urusan / Bidang Urusan / Program / Kegiatan / Sub Kegiatan	Indikator Program / Kegiatan / Sub Kegiatan	Target Akhir Periode Renstra OPD	Realisasi Capaian RENJA OPD Tahun 2022	Prakiraan Capaian Target RENJA OPD	Capaian Kinerja Dan Kerangka Pendanaan						Kelompok Sasaran	Prakiraan Maju Rencana Tahun 2023		Perangkat Daerah Penanggung Jawab	
											Target 2024	Pagu Indikatif (Rp)	Lokasi	Sumber Dana	Prioritas			Target	Pagu Indikatif (Rp)		
															Nasional	Daerah					
1	2					3	4	5	6	7	8	9	10	11	12	13	14	15	16	17	
							Jumlah Peserta Didik Sekolah Menengah Atas yang Menerima Biaya Personil Peserta Didik				0 Peserta Didik	0,00	- Kab. Karawang, Semua Kecamatan, Semua Kel/Desa	PENDAPATAN ASLI DAERAH (PAD)	Revolusi Mental dan Pembangunan Kebudayaan	Reformasi Sistem Pendidikan dan Pemajuan Kebudayaan 01 - Peningkatan Sumber Daya Manusia yang berkualitas dan Berdaya Saing	Pendidikan Jenjang Sekolah Dasar		0,00	DINAS PENDIDIKAN, PEMUDA DAN OLAH RAGA	
	1	01	02	2.01	0022	Pengadaan Alat Praktik dan Peraga Siswa															
							Jumlah Alat Praktik dan Peraga Siswa yang Tersedia				118 Paket	5.647.340.000,00	- Kab. Karawang, Semua Kecamatan, Semua Kel/Desa	PENDAPATAN ASLI DAERAH (PAD), DAK FISIK-BIDANG PENDIDIKAN-REGULER-SD	Revolusi Mental dan Pembangunan Kebudayaan	Reformasi Sistem Pendidikan dan Pemajuan Kebudayaan 01 - Peningkatan Sumber Daya Manusia yang berkualitas dan Berdaya Saing	Pendidikan Jenjang Sekolah Dasar		3.435.957.000,00	DINAS PENDIDIKAN, PEMUDA DAN OLAH RAGA	
	1	01	02	2.01	0025	Pembinaan Minat, Bakat dan Kreativitas Siswa															
							Jumlah Siswa yang Mengikuti Ajang Kompetisi/Lomba Akademik dan Non Akademik				450 Peserta Didik	1.337.736.800,00	- Kab. Karawang, Semua Kecamatan, Semua Kel/Desa	PENDAPATAN ASLI DAERAH (PAD)	Revolusi Mental dan Pembangunan Kebudayaan	Reformasi Sistem Pendidikan dan Pemajuan Kebudayaan 01 - Peningkatan Sumber Daya Manusia yang berkualitas dan Berdaya Saing	Pendidikan Jenjang Sekolah Dasar		1.365.583.600,00	DINAS PENDIDIKAN, PEMUDA DAN OLAH RAGA	
	1	01	02	2.01	0026	Penyediaan Pendidik dan Tenaga Kependidikan bagi Satuan Pendidikan Sekolah Dasar															
							Jumlah Pendidik dan Tenaga Kependidikan yang Tersedia pada Satuan Pendidikan Sekolah Dasar				4666 Orang	43.599.546.000,00	- Kab. Karawang, Semua Kecamatan, Semua Kel/Desa	PENDAPATAN ASLI DAERAH (PAD)	Revolusi Mental dan Pembangunan Kebudayaan	Reformasi Sistem Pendidikan dan Pemajuan Kebudayaan 01 - Peningkatan Sumber Daya Manusia yang berkualitas dan Berdaya Saing	Pendidikan Jenjang Sekolah Dasar		43.599.546.000,00	DINAS PENDIDIKAN, PEMUDA DAN OLAH RAGA	
	1	01	02	2.01	0027	Pengembangan Karir Pendidik dan Tenaga Kependidikan pada Satuan Pendidikan Sekolah Dasar															
							Jumlah Pendidik dan Tenaga Kependidikan yang Mendapatkan Fasilitas Kenaikan Pangkat/Golongan, Pemberian Promosi, Peningkatan Kompetensi dan Kualifikasi				630 Orang	640.000.000,00	- Kab. Karawang, Semua Kecamatan, Semua Kel/Desa	PENDAPATAN ASLI DAERAH (PAD)	Revolusi Mental dan Pembangunan Kebudayaan	Reformasi Sistem Pendidikan dan Pemajuan Kebudayaan 01 - Peningkatan Sumber Daya Manusia yang berkualitas dan Berdaya Saing	Pendidikan Jenjang Sekolah Dasar		672.000.000,00	DINAS PENDIDIKAN, PEMUDA DAN OLAH RAGA	
	1	01	02	2.01	0028	Pembinaan Kelembagaan dan Manajemen Sekolah															
							Jumlah Sekolah Menengah Dasar yang Dilaksanakan Pembinaan Kelembagaan dan manajemen sekolah				90 Satuan Pendidikan	100.000.000,00	- Kab. Karawang, Semua Kecamatan, Semua Kel/Desa	PENDAPATAN ASLI DAERAH (PAD)	Revolusi Mental dan Pembangunan Kebudayaan	Reformasi Sistem Pendidikan dan Pemajuan Kebudayaan 01 - Peningkatan Sumber Daya Manusia yang berkualitas dan Berdaya Saing	Pendidikan Jenjang Sekolah Dasar		105.000.000,00	DINAS PENDIDIKAN, PEMUDA DAN OLAH RAGA	
	1	01	02	2.01	0029	Pengelolaan Dana BOS Sekolah Dasar															
							Jumlah Sekolah Dasar yang Mengelola Dana BOS				941 Satuan Pendidikan	217.734.870.000,00	- Kab. Karawang, Semua Kecamatan, Semua Kel/Desa	DAK NON FISIK-BOS KINERJA, DAK NON FISIK-BOS REGULER	Revolusi Mental dan Pembangunan Kebudayaan	Reformasi Sistem Pendidikan dan Pemajuan Kebudayaan 01 - Peningkatan Sumber Daya Manusia yang berkualitas dan Berdaya Saing	Pendidikan Jenjang Sekolah Dasar		217.734.870.000,00	DINAS PENDIDIKAN, PEMUDA DAN OLAH RAGA	
	1	01	02	2.01	0030	Peningkatan Kapasitas Pengelolaan Dana BOS Sekolah Dasar															
							Jumlah Tenaga Pengelola yang Meningkatkan Kapasitasnya dalam Pengelolaan Dana BOS Sekolah Dasar				90 Orang	149.999.800,00	- Kab. Karawang, Semua Kecamatan, Semua Kel/Desa	PENDAPATAN ASLI DAERAH (PAD)	Revolusi Mental dan Pembangunan Kebudayaan	Reformasi Sistem Pendidikan dan Pemajuan Kebudayaan 01 - Peningkatan Sumber Daya Manusia yang berkualitas dan Berdaya Saing	Pendidikan Jenjang Sekolah Dasar		157.500.000,00	DINAS PENDIDIKAN, PEMUDA DAN OLAH RAGA	
	1	01	02	2.01	0031	Pembangunan Laboratorium Sekolah Dasar															
							Jumlah Ruang Laboratorium Sekolah Dasar yang Telah Dibangun				14 Ruang	3.260.138.000,00	- Kab. Karawang, Semua Kecamatan, Semua Kel/Desa	DAK FISIK-BIDANG PENDIDIKAN-REGULER-SD	Revolusi Mental dan Pembangunan Kebudayaan	Reformasi Sistem Pendidikan dan Pemajuan Kebudayaan 01 - Peningkatan Sumber Daya Manusia yang berkualitas dan Berdaya Saing	Pendidikan Jenjang Sekolah Dasar		3.260.138.000,00	DINAS PENDIDIKAN, PEMUDA DAN OLAH RAGA	
	1	01	02	2.01	0032	Rehabilitasi Sedang/Berat Laboratorium Sekolah Dasar															

No	Kode					Urusan / Bidang Urusan / Program / Kegiatan / Sub Kegiatan	Indikator Program / Kegiatan / Sub Kegiatan	Target Akhir Periode Renstra OPD	Realisasi Capaian RENJA OPD Tahun 2022	Prakiraan Capaian Target RENJA OPD	Capaian Kinerja Dan Kerangka Pendanaan						Kelompok Sasaran	Prakiraan Maju Rencana Tahun 2023		Perangkat Daerah Penanggung Jawab			
											Target 2024	Pagu Indikatif (Rp)	Lokasi	Sumber Dana	Prioritas			Target	Pagu Indikatif (Rp)				
															Nasional	Daerah							
1	2					3	4	5	6	7	8	9	10	11	12	13	14	15	16	17			
							Jumlah Laboratorium Sekolah Dasar yang Telah Direhabilitasi Sedang/Berat				0 Ruang	0,00	- Kab. Karawang, Semua Kecamatan, Semua Kel/Desa	PENDAPATAN ASLI DAERAH (PAD)	Revolusi Mental dan Pembangunan Kebudayaan	Reformasi Sistem Pendidikan dan Pemajuan Kebudayaan 01 - Peningkatan Sumber Daya Manusia yang berkualitas dan Berdaya Saing	Pendidikan Jenjang Sekolah Dasar		0,00	DINAS PENDIDIKAN, PEMUDA DAN OLAH RAGA			
	1	01	02	2.01	0033	Pemeliharaan Mebel Sekolah																0,00	DINAS PENDIDIKAN, PEMUDA DAN OLAH RAGA
							Jumlah Mebel Sekolah yang Dilaksanakan Pemeliharaan				0 Unit	0,00	- Kab. Karawang, Semua Kecamatan, Semua Kel/Desa	PENDAPATAN ASLI DAERAH (PAD)	Revolusi Mental dan Pembangunan Kebudayaan	Reformasi Sistem Pendidikan dan Pemajuan Kebudayaan 01 - Peningkatan Sumber Daya Manusia yang berkualitas dan Berdaya Saing	Pendidikan Jenjang Sekolah Dasar		0,00	DINAS PENDIDIKAN, PEMUDA DAN OLAH RAGA			
	1	01	02	2.01	0034	Peningkatan profesi pelaku perbukuan daerah pada Satuan Pendidikan Dasar																0,00	DINAS PENDIDIKAN, PEMUDA DAN OLAH RAGA
							Jumlah Pelaku perbukuan daerah yang mendapatkan fasilitasi peningkatan profesi				0 Orang	0,00	- Kab. Karawang, Semua Kecamatan, Semua Kel/Desa	PENDAPATAN ASLI DAERAH (PAD)	Revolusi Mental dan Pembangunan Kebudayaan	Reformasi Sistem Pendidikan dan Pemajuan Kebudayaan 01 - Peningkatan Sumber Daya Manusia yang berkualitas dan Berdaya Saing	Pendidikan Jenjang Sekolah Dasar		0,00	DINAS PENDIDIKAN, PEMUDA DAN OLAH RAGA			
	1	01	02	2.01	0035	Pembinaan Penggunaan Teknologi, Informasi dan Komunikasi (TIK) untuk Pendidikan																0,00	DINAS PENDIDIKAN, PEMUDA DAN OLAH RAGA
							Jumlah Orang yang Mendapatkan Pembinaan Penggunaan Teknologi, Informasi dan Komunikasi (TIK) untuk Pendidikan				0 Orang	0,00	- Kab. Karawang, Semua Kecamatan, Semua Kel/Desa	PENDAPATAN ASLI DAERAH (PAD)	Revolusi Mental dan Pembangunan Kebudayaan	Reformasi Sistem Pendidikan dan Pemajuan Kebudayaan 01 - Peningkatan Sumber Daya Manusia yang berkualitas dan Berdaya Saing	Pendidikan Jenjang Sekolah Dasar		0,00	DINAS PENDIDIKAN, PEMUDA DAN OLAH RAGA			
	1	01	02	2.01	0036	Pengembangan konten digital untuk pendidikan																0,00	DINAS PENDIDIKAN, PEMUDA DAN OLAH RAGA
							Jumlah konten digital untuk pendidikan yang telah dikembangkan				0 Konten Digital	0,00	- Kab. Karawang, Semua Kecamatan, Semua Kel/Desa	PENDAPATAN ASLI DAERAH (PAD)	Revolusi Mental dan Pembangunan Kebudayaan	Reformasi Sistem Pendidikan dan Pemajuan Kebudayaan 01 - Peningkatan Sumber Daya Manusia yang berkualitas dan Berdaya Saing	Pendidikan Jenjang Sekolah Dasar		0,00	DINAS PENDIDIKAN, PEMUDA DAN OLAH RAGA			
	1	01	02	2.01	0037	Pelatihan Penggunaan Aplikasi Bidang Pendidikan																0,00	DINAS PENDIDIKAN, PEMUDA DAN OLAH RAGA
							Jumlah peserta pelatihan penggunaan aplikasi di bidang pendidikan yang dilaksanakan				0 Orang	0,00	- Kab. Karawang, Semua Kecamatan, Semua Kel/Desa	PENDAPATAN ASLI DAERAH (PAD)	Revolusi Mental dan Pembangunan Kebudayaan	Reformasi Sistem Pendidikan dan Pemajuan Kebudayaan 01 - Peningkatan Sumber Daya Manusia yang berkualitas dan Berdaya Saing	Pendidikan Jenjang Sekolah Dasar		0,00	DINAS PENDIDIKAN, PEMUDA DAN OLAH RAGA			
	1	01	02	2.01	0038	Koordinasi, Perencanaan, Supervisi dan Evaluasi Layanan di Bidang Pendidikan																0,00	DINAS PENDIDIKAN, PEMUDA DAN OLAH RAGA
							Jumlah Dokumen Hasil Koordinasi, Perencanaan, Supervisi dan Evaluasi Layanan di Bidang Pendidikan				0 Dokumen	0,00	- Kab. Karawang, Semua Kecamatan, Semua Kel/Desa	PENDAPATAN ASLI DAERAH (PAD)	Revolusi Mental dan Pembangunan Kebudayaan	Reformasi Sistem Pendidikan dan Pemajuan Kebudayaan 01 - Peningkatan Sumber Daya Manusia yang berkualitas dan Berdaya Saing	Pendidikan Jenjang Sekolah Dasar		0,00	DINAS PENDIDIKAN, PEMUDA DAN OLAH RAGA			
	1	01	02	2.01	0039	Sosialisasi dan Advokasi Kebijakan Bidang Pendidikan																0,00	DINAS PENDIDIKAN, PEMUDA DAN OLAH RAGA
							Jumlah kegiatan sosialisasi dan advokasi kebijakan di bidang Pendidikan yang dilaksanakan				1 Dokumen	58.425.000,00	- Kab. Karawang, Semua Kecamatan, Semua Kel/Desa	PENDAPATAN ASLI DAERAH (PAD)	Revolusi Mental dan Pembangunan Kebudayaan	Reformasi Sistem Pendidikan dan Pemajuan Kebudayaan 01 - Peningkatan Sumber Daya Manusia yang berkualitas dan Berdaya Saing	Pendidikan Jenjang Sekolah Dasar		0,00	DINAS PENDIDIKAN, PEMUDA DAN OLAH RAGA			
	1	01	02	2.01	0046	Pengadaan Perlengkapan Peserta Didik																0,00	DINAS PENDIDIKAN, PEMUDA DAN OLAH RAGA
							Jumlah Perlengkapan Peserta Didik yang Tersedia				0 Paket	0,00	- Kab. Karawang, Semua Kecamatan, Semua Kel/Desa	PENDAPATAN ASLI DAERAH (PAD)	Revolusi Mental dan Pembangunan Kebudayaan	Reformasi Sistem Pendidikan dan Pemajuan Kebudayaan 01 - Peningkatan Sumber Daya Manusia yang berkualitas dan Berdaya Saing	Pendidikan Jenjang Sekolah Dasar		0,00	DINAS PENDIDIKAN, PEMUDA DAN OLAH RAGA			
	1	01	02	2.01	0047	Pembangunan Ruang Kelas Baru																0,00	DINAS PENDIDIKAN, PEMUDA DAN OLAH RAGA

No	Kode					Urusan / Bidang Urusan / Program / Kegiatan / Sub Kegiatan	Indikator Program / Kegiatan / Sub Kegiatan	Target Akhir Periode Renstra OPD	Realisasi Capaian RENJA OPD Tahun 2022	Prakiraan Capaian Target RENJA OPD	Capaian Kinerja Dan Kerangka Pendanaan						Kelompok Sasaran	Prakiraan Maju Rencana Tahun 2023		Perangkat Daerah Penanggung Jawab	
											Target 2024	Pagu Indikatif (Rp)	Lokasi	Sumber Dana	Prioritas			Target	Pagu Indikatif (Rp)		
															Nasional	Daerah					
1	2					3	4	5	6	7	8	9	10	11	12	13	14	15	16	17	
							Jumlah Ruang Kelas Baru yang Bertambah				9 Ruang	2.495.120.000,00	- Kab. Karawang, Semua Kecamatan, Semua Kel/Desa	PENDAPATAN ASLI DAERAH (PAD)	Revolusi Mental dan Pembangunan Kebudayaan	Reformasi Sistem Pendidikan dan Pemajuan Kebudayaan 01 - Peningkatan Sumber Daya Manusia yang berkualitas dan Berdaya Saing	Pendidikan Jenjang Sekolah Dasar		950.000.000,00	DINAS PENDIDIKAN, PEMUDA DAN OLAH RAGA	
	1	01	02	2.01	0048	Rehabilitasi Sedang/Berat Sarana, Prasarana dan Utilitas Sekolah						13 Unit	1.406.112.000,00	- Kab. Karawang, Semua Kecamatan, Semua Kel/Desa	PENDAPATAN ASLI DAERAH (PAD), DAK FISIK-BIDANG PENDIDIKAN-REGULER-SD	Revolusi Mental dan Pembangunan Kebudayaan	Reformasi Sistem Pendidikan dan Pemajuan Kebudayaan 01 - Peningkatan Sumber Daya Manusia yang berkualitas dan Berdaya Saing	Pendidikan Jenjang Sekolah Dasar		1.406.112.000,00	DINAS PENDIDIKAN, PEMUDA DAN OLAH RAGA
	1	01	02	2.01	0049	Bimbingan Teknis, Pelatihan, dan/atau Magang/PKL untuk Peningkatan Kapasitas Bidang Pendidikan						0 Orang	0,00	- Kab. Karawang, Semua Kecamatan, Semua Kel/Desa	PENDAPATAN ASLI DAERAH (PAD)	Revolusi Mental dan Pembangunan Kebudayaan	Reformasi Sistem Pendidikan dan Pemajuan Kebudayaan 01 - Peningkatan Sumber Daya Manusia yang berkualitas dan Berdaya Saing	Pendidikan Jenjang Sekolah Dasar		0,00	DINAS PENDIDIKAN, PEMUDA DAN OLAH RAGA
	1	01	02	2.01	0050	Penyelenggaraan Proses Belajar Bagi Peserta Didik						0 Satuan Pendidikan	0,00	- Kab. Karawang, Semua Kecamatan, Semua Kel/Desa	PENDAPATAN ASLI DAERAH (PAD)	Revolusi Mental dan Pembangunan Kebudayaan	Reformasi Sistem Pendidikan dan Pemajuan Kebudayaan 01 - Peningkatan Sumber Daya Manusia yang berkualitas dan Berdaya Saing	Pendidikan Jenjang Sekolah Dasar		0,00	DINAS PENDIDIKAN, PEMUDA DAN OLAH RAGA
	1	01	02	2.01	0051	Rehabilitasi Sedang/Berat Ruang Kelas Sekolah						419 Ruang	48.790.384.500,00	- Kab. Karawang, Semua Kecamatan, Semua Kel/Desa	PENDAPATAN ASLI DAERAH (PAD), DAK FISIK-BIDANG PENDIDIKAN-REGULER-SD	Revolusi Mental dan Pembangunan Kebudayaan	Reformasi Sistem Pendidikan dan Pemajuan Kebudayaan 01 - Peningkatan Sumber Daya Manusia yang berkualitas dan Berdaya Saing	Pendidikan Jenjang Sekolah Dasar		24.395.192.250,00	DINAS PENDIDIKAN, PEMUDA DAN OLAH RAGA
	1	01	02	2.02		Pengelolaan Pendidikan Sekolah Menengah Pertama	Angka Partisipasi Kasar (APK) SMP Nilai Asesmen Kompetensi Minimum (AKM) Literasi SMP Nilai Asesmen Kompetensi Minimum (AKM) Numerasi SMP Persentase peserta didik jenjang SMP yang menerima perlengkapan dasar peserta didik Persentase SMP terakreditasi A	-			96,74 % 66,67 % 66,67 % 100 % 95,68 %	158.835.789.300,00			Revolusi Mental dan Pembangunan Kebudayaan	Reformasi Sistem Pendidikan dan Pemajuan Kebudayaan 01 - Peningkatan Sumber Daya Manusia yang berkualitas dan Berdaya Saing	Pendidikan Jenjang Sekolah Menengah Pertama	-	159.862.362.300,00		
	1	01	02	2.02	0001	Pembangunan Unit Sekolah Baru (USB)						0 Unit	0,00	- Kab. Karawang, Semua Kecamatan, Semua Kel/Desa	PENDAPATAN ASLI DAERAH (PAD)	Revolusi Mental dan Pembangunan Kebudayaan	Reformasi Sistem Pendidikan dan Pemajuan Kebudayaan 01 - Peningkatan Sumber Daya Manusia yang berkualitas dan Berdaya Saing	Pendidikan Jenjang Sekolah Menengah Pertama		0,00	DINAS PENDIDIKAN, PEMUDA DAN OLAH RAGA
	1	01	02	2.02	0003	Pembangunan Ruang Guru/Kepala Sekolah/TU						3 Ruang	1.564.160.000,00	- Kab. Karawang, Semua Kecamatan, Semua Kel/Desa	DAK FISIK-BIDANG PENDIDIKAN-REGULER-SMP	Revolusi Mental dan Pembangunan Kebudayaan	Reformasi Sistem Pendidikan dan Pemajuan Kebudayaan 01 - Peningkatan Sumber Daya Manusia yang berkualitas dan Berdaya Saing	Pendidikan Jenjang Sekolah Menengah Pertama		1.637.400.000,00	DINAS PENDIDIKAN, PEMUDA DAN OLAH RAGA
	1	01	02	2.02	0004	Pembangunan Ruang Unit Kesehatan Sekolah															

No	Kode					Urusan / Bidang Urusan / Program / Kegiatan / Sub Kegiatan	Indikator Program / Kegiatan / Sub Kegiatan	Target Akhir Periode Renstra OPD	Realisasi Capaian RENJA OPD Tahun 2022	Prakiraan Capaian Target RENJA OPD	Capaian Kinerja Dan Kerangka Pendanaan						Kelompok Sasaran	Prakiraan Maju Rencana Tahun 2023		Perangkat Daerah Penanggung Jawab
											Target 2024	Pagu Indikatif (Rp)	Lokasi	Sumber Dana	Prioritas			Target	Pagu Indikatif (Rp)	
															Nasional	Daerah				
1	2					3	4	5	6	7	8	9	10	11	12	13	14	15	16	17
							Jumlah Ruang Unit Kesehatan Sekolah yang Telah Dibangun				6 Ruang	1.291.155.100,00	- Kab. Karawang, Semua Kecamatan, Semua Kel/Desa	DAK FISIK-BIDANG PENDIDIKAN-REGULER-SMP	Revolusi Mental dan Pembangunan Kebudayaan	Reformasi Sistem Pendidikan dan Pemajuan Kebudayaan 01 - Peningkatan Sumber Daya Manusia yang berkualitas dan Berdaya Saing	Pendidikan Jenjang Sekolah Menengah Pertama		1.524.570.000,00	DINAS PENDIDIKAN, PEMUDA DAN OLAH RAGA
	1	01	02	2.02	0005	Pembangunan Perpustakaan Sekolah														
							Jumlah Perpustakaan Sekolah yang Telah Dibangun				0 Ruang	1.961.829.000,00	- Semua Kota/Kab, Semua Kecamatan, Semua Kel/Desa	DANA TRANSFER KHUSUS-DANA ALOKASI KHUSUS FISIK	Revolusi Mental dan Pembangunan Kebudayaan	Reformasi Sistem Pendidikan dan Pemajuan Kebudayaan 01 - Peningkatan Sumber Daya Manusia yang berkualitas dan Berdaya Saing	Pendidikan Jenjang Sekolah Menengah Pertama		1.961.829.000,00	DINAS PENDIDIKAN, PEMUDA DAN OLAH RAGA
	1	01	02	2.02	0006	Pembangunan Laboratorium														
							Jumlah Ruang Laboratorium yang Telah Dibangun				9 Ruang	5.361.363.000,00	- Kab. Karawang, Semua Kecamatan, Semua Kel/Desa	DAK FISIK-BIDANG PENDIDIKAN-REGULER-SMP	Revolusi Mental dan Pembangunan Kebudayaan	Reformasi Sistem Pendidikan dan Pemajuan Kebudayaan 01 - Peningkatan Sumber Daya Manusia yang berkualitas dan Berdaya Saing	Pendidikan Jenjang Sekolah Menengah Pertama		5.361.363.000,00	DINAS PENDIDIKAN, PEMUDA DAN OLAH RAGA
	1	01	02	2.02	0007	Pembangunan Ruang Serba Guna/Aula														
							Jumlah Ruang Serba Guna/Aula yang Telah Dibangun				0 Ruang	0,00	- Kab. Karawang, Semua Kecamatan, Semua Kel/Desa	PENDAPATAN ASLI DAERAH (PAD)	Revolusi Mental dan Pembangunan Kebudayaan	Reformasi Sistem Pendidikan dan Pemajuan Kebudayaan 01 - Peningkatan Sumber Daya Manusia yang berkualitas dan Berdaya Saing	Pendidikan Jenjang Sekolah Menengah Pertama		0,00	DINAS PENDIDIKAN, PEMUDA DAN OLAH RAGA
	1	01	02	2.02	0008	Pembangunan Asrama Sekolah														
							Jumlah Asrama Sekolah yang Telah Dibangun				0 Unit	0,00	- Kab. Karawang, Semua Kecamatan, Semua Kel/Desa	PENDAPATAN ASLI DAERAH (PAD)	Revolusi Mental dan Pembangunan Kebudayaan	Reformasi Sistem Pendidikan dan Pemajuan Kebudayaan 01 - Peningkatan Sumber Daya Manusia yang berkualitas dan Berdaya Saing	Pendidikan Jenjang Sekolah Menengah Pertama		0,00	DINAS PENDIDIKAN, PEMUDA DAN OLAH RAGA
	1	01	02	2.02	0009	Pembangunan Rumah Dinas Kepala Sekolah/Guru/Penjaga Sekolah														
							Jumlah Rumah Dinas Kepala Sekolah, Guru, Penjaga Sekolah yang Telah Dibangun				0 Unit	0,00	- Kab. Karawang, Semua Kecamatan, Semua Kel/Desa	PENDAPATAN ASLI DAERAH (PAD)	Revolusi Mental dan Pembangunan Kebudayaan	Reformasi Sistem Pendidikan dan Pemajuan Kebudayaan 01 - Peningkatan Sumber Daya Manusia yang berkualitas dan Berdaya Saing	Pendidikan Jenjang Sekolah Menengah Pertama		0,00	DINAS PENDIDIKAN, PEMUDA DAN OLAH RAGA
	1	01	02	2.02	0010	Pembangunan Fasilitas Parkir														
							Jumlah Fasilitas Parkir yang Telah Dibangun				0 Unit	0,00	- Kab. Karawang, Semua Kecamatan, Semua Kel/Desa	PENDAPATAN ASLI DAERAH (PAD)	Revolusi Mental dan Pembangunan Kebudayaan	Reformasi Sistem Pendidikan dan Pemajuan Kebudayaan 01 - Peningkatan Sumber Daya Manusia yang berkualitas dan Berdaya Saing	Pendidikan Jenjang Sekolah Menengah Pertama		0,00	DINAS PENDIDIKAN, PEMUDA DAN OLAH RAGA
	1	01	02	2.02	0011	Pembangunan Kantin Sekolah														
							Jumlah Kantin Sekolah yang Telah Dibangun				0 Unit	0,00	- Kab. Karawang, Semua Kecamatan, Semua Kel/Desa	PENDAPATAN ASLI DAERAH (PAD)	Revolusi Mental dan Pembangunan Kebudayaan	Reformasi Sistem Pendidikan dan Pemajuan Kebudayaan 01 - Peningkatan Sumber Daya Manusia yang berkualitas dan Berdaya Saing	Pendidikan Jenjang Sekolah Menengah Pertama		0,00	DINAS PENDIDIKAN, PEMUDA DAN OLAH RAGA
	1	01	02	2.02	0012	Pembangunan Sarana, Prasarana dan Utilitas Sekolah														
							Jumlah Sarana, Prasarana dan Utilitas Sekolah yang Telah Dibangun				28 Unit	4.695.500.000,00	- Kab. Karawang, Semua Kecamatan, Semua Kel/Desa	PENDAPATAN ASLI DAERAH (PAD), DAK FISIK-BIDANG PENDIDIKAN-REGULER-SMP	Revolusi Mental dan Pembangunan Kebudayaan	Reformasi Sistem Pendidikan dan Pemajuan Kebudayaan 01 - Peningkatan Sumber Daya Manusia yang berkualitas dan Berdaya Saing	Pendidikan Jenjang Sekolah Menengah Pertama		5.473.294.000,00	DINAS PENDIDIKAN, PEMUDA DAN OLAH RAGA
	1	01	02	2.02	0014	Rehabilitasi Sedang/Berat Ruang Kelas Sekolah														

No	Kode					Urusan / Bidang Urusan / Program / Kegiatan / Sub Kegiatan	Indikator Program / Kegiatan / Sub Kegiatan	Target Akhir Periode Renstra OPD	Realisasi Capaian RENJA OPD Tahun 2022	Prakiraan Capaian Target RENJA OPD	Capaian Kinerja Dan Kerangka Pendanaan					Kelompok Sasaran	Prakiraan Maju Rencana Tahun 2023		Perangkat Daerah Penanggung Jawab	
											Target 2024	Pagu Indikatif (Rp)	Lokasi	Sumber Dana	Prioritas		Target	Pagu Indikatif (Rp)		
															Nasional					Daerah
1	2					3	4	5	6	7	8	9	10	11	12	13	14	15	16	17
							Jumlah Ruang kelas sekolah yang Telah Direhabilitasi Sedang/Berat				74 Ruang	14.053.372.000,00	- Kab. Karawang, Semua Kecamatan, Semua Kel/Desa	DAK FISIK-BIDANG PENDIDIKAN-REGULER-SMP, PENDAPATAN ASLI DAERAH (PAD)	Revolusi Mental dan Pembangunan Kebudayaan	Reformasi Sistem Pendidikan dan Pemajuan Kebudayaan 01 - Peningkatan Sumber Daya Manusia yang berkualitas dan Berdaya Saing	Pendidikan Jenjang Sekolah Menengah Pertama		14.386.892.000,00	DINAS PENDIDIKAN, PEMUDA DAN OLAH RAGA
	1	01	02	2.02	0016	Rehabilitasi Sedang/Berat Ruang Unit Kesehatan Sekolah														
							Jumlah Ruang Unit Kesehatan Sekolah yang Telah Direhabilitasi Sedang/Berat				0 Ruang	0,00	- Kab. Karawang, Semua Kecamatan, Semua Kel/Desa	PENDAPATAN ASLI DAERAH (PAD)	Revolusi Mental dan Pembangunan Kebudayaan	Reformasi Sistem Pendidikan dan Pemajuan Kebudayaan 01 - Peningkatan Sumber Daya Manusia yang berkualitas dan Berdaya Saing	Pendidikan Jenjang Sekolah Menengah Pertama		0,00	DINAS PENDIDIKAN, PEMUDA DAN OLAH RAGA
	1	01	02	2.02	0017	Rehabilitasi Sedang/Berat Perpustakaan Sekolah														
							Jumlah Perpustakaan Sekolah yang Telah Direhabilitasi Sedang/Berat				0 Ruang	0,00	- Kab. Karawang, Semua Kecamatan, Semua Kel/Desa	PENDAPATAN ASLI DAERAH (PAD)	Revolusi Mental dan Pembangunan Kebudayaan	Reformasi Sistem Pendidikan dan Pemajuan Kebudayaan 01 - Peningkatan Sumber Daya Manusia yang berkualitas dan Berdaya Saing	Pendidikan Jenjang Sekolah Menengah Pertama		0,00	DINAS PENDIDIKAN, PEMUDA DAN OLAH RAGA
	1	01	02	2.02	0018	Rehabilitasi Sedang/Berat Laboratorium														
							Jumlah Laboratorium yang Telah Direhabilitasi Sedang/Berat				11 Ruang	2.648.565.000,00	- Kab. Karawang, Semua Kecamatan, Semua Kel/Desa	DAK FISIK-BIDANG PENDIDIKAN-REGULER-SMP, PENDAPATAN ASLI DAERAH (PAD)	Revolusi Mental dan Pembangunan Kebudayaan	Reformasi Sistem Pendidikan dan Pemajuan Kebudayaan 01 - Peningkatan Sumber Daya Manusia yang berkualitas dan Berdaya Saing	Pendidikan Jenjang Sekolah Menengah Pertama		2.648.565.000,00	DINAS PENDIDIKAN, PEMUDA DAN OLAH RAGA
	1	01	02	2.02	0019	Rehabilitasi Sedang/Berat Ruang Serba Guna/Aula														
							Jumlah Ruang Serba Guna/Aula yang Telah Direhabilitasi sedang/berat				0 Ruang	0,00	- Kab. Karawang, Semua Kecamatan, Semua Kel/Desa	PENDAPATAN ASLI DAERAH (PAD)	Revolusi Mental dan Pembangunan Kebudayaan	Reformasi Sistem Pendidikan dan Pemajuan Kebudayaan 01 - Peningkatan Sumber Daya Manusia yang berkualitas dan Berdaya Saing	Pendidikan Jenjang Sekolah Menengah Pertama		0,00	DINAS PENDIDIKAN, PEMUDA DAN OLAH RAGA
	1	01	02	2.02	0021	Rehabilitasi Sedang/Berat Rumah Dinas Kepala Sekolah/Guru/Penjaga Sekolah														
							Jumlah Rumah Dinas Kepala Sekolah/Guru/Penjaga Sekolah yang Telah Direhabilitasi Sedang/Berat				0 Unit	0,00	- Kab. Karawang, Semua Kecamatan, Semua Kel/Desa	PENDAPATAN ASLI DAERAH (PAD)	Revolusi Mental dan Pembangunan Kebudayaan	Reformasi Sistem Pendidikan dan Pemajuan Kebudayaan 01 - Peningkatan Sumber Daya Manusia yang berkualitas dan Berdaya Saing	Pendidikan Jenjang Sekolah Menengah Pertama		0,00	DINAS PENDIDIKAN, PEMUDA DAN OLAH RAGA
	1	01	02	2.02	0022	Rehabilitasi Sedang/Berat Fasilitas Parkir														
							Jumlah Fasilitas Parkir yang Telah Direhabilitasi Sedang/Berat				0 Unit	0,00	- Kab. Karawang, Semua Kecamatan, Semua Kel/Desa	PENDAPATAN ASLI DAERAH (PAD)	Revolusi Mental dan Pembangunan Kebudayaan	Reformasi Sistem Pendidikan dan Pemajuan Kebudayaan 01 - Peningkatan Sumber Daya Manusia yang berkualitas dan Berdaya Saing	Pendidikan Jenjang Sekolah Menengah Pertama		0,00	DINAS PENDIDIKAN, PEMUDA DAN OLAH RAGA
	1	01	02	2.02	0023	Rehabilitasi Sedang/Berat Kantin Sekolah														
							Jumlah Kantin Sekolah yang Direhabilitasi Sedang/Berat				0 Unit	0,00	- Kab. Karawang, Semua Kecamatan, Semua Kel/Desa	PENDAPATAN ASLI DAERAH (PAD)	Revolusi Mental dan Pembangunan Kebudayaan	Reformasi Sistem Pendidikan dan Pemajuan Kebudayaan 01 - Peningkatan Sumber Daya Manusia yang berkualitas dan Berdaya Saing	Pendidikan Jenjang Sekolah Menengah Pertama		0,00	DINAS PENDIDIKAN, PEMUDA DAN OLAH RAGA
	1	01	02	2.02	0024	Rehabilitasi Sedang/Berat Sarana, Prasarana dan Utilitas Sekolah														
							Jumlah Sarana, Prasarana dan Utilitas Sekolah yang Telah Direhabilitasi Sedang/Berat				3 Unit	308.697.000,00	- Kab. Karawang, Semua Kecamatan, Semua Kel/Desa	DAK FISIK-BIDANG PENDIDIKAN-REGULER-SMP	Revolusi Mental dan Pembangunan Kebudayaan	Reformasi Sistem Pendidikan dan Pemajuan Kebudayaan 01 - Peningkatan Sumber Daya Manusia yang berkualitas dan Berdaya Saing	Pendidikan Jenjang Sekolah Menengah Pertama		308.697.000,00	DINAS PENDIDIKAN, PEMUDA DAN OLAH RAGA
	1	01	02	2.02	0025	Pengadaan Mebel Sekolah														

No	Kode					Urusan / Bidang Urusan / Program / Kegiatan / Sub Kegiatan	Indikator Program / Kegiatan / Sub Kegiatan	Target Akhir Periode Renstra OPD	Realisasi Capaian RENJA OPD Tahun 2022	Prakiraan Capaian Target RENJA OPD	Capaian Kinerja Dan Kerangka Pendanaan						Kelompok Sasaran	Prakiraan Maju Rencana Tahun 2023		Perangkat Daerah Penanggung Jawab
											Target 2024	Pagu Indikatif (Rp)	Lokasi	Sumber Dana	Prioritas			Target	Pagu Indikatif (Rp)	
															Nasional	Daerah				
1	2					3	4	5	6	7	8	9	10	11	12	13	14	15	16	17
							Jumlah Mebel Sekolah yang Tersedia				39 Paket	1.715.136.000,00	- Kab. Karawang, Semua Kecamatan, Semua Kel/Desa	PENDAPATAN ASLI DAERAH (PAD)	Revolusi Mental dan Pembangunan Kebudayaan	Reformasi Sistem Pendidikan dan Pemajuan Kebudayaan 01 - Peningkatan Sumber Daya Manusia yang berkualitas dan Berdaya Saing	Pendidikan Jenjang Sekolah Menengah Pertama		1.801.800.000,00	DINAS PENDIDIKAN, PEMUDA DAN OLAH RAGA
	1	01	02	2.02	0026	Pengadaan Alat Rumah Tangga Sekolah														
							Jumlah Alat Rumah Tangga Sekolah yang Tersedia				0 Paket	0,00	- Kab. Karawang, Semua Kecamatan, Semua Kel/Desa	PENDAPATAN ASLI DAERAH (PAD)	Revolusi Mental dan Pembangunan Kebudayaan	Reformasi Sistem Pendidikan dan Pemajuan Kebudayaan 01 - Peningkatan Sumber Daya Manusia yang berkualitas dan Berdaya Saing	Pendidikan Jenjang Sekolah Menengah Pertama		0,00	DINAS PENDIDIKAN, PEMUDA DAN OLAH RAGA
	1	01	02	2.02	0027	Pengadaan Perlengkapan Sekolah														
							Jumlah Perlengkapan Sekolah yang Tersedia				0 Paket	0,00	- Kab. Karawang, Semua Kecamatan, Semua Kel/Desa	PENDAPATAN ASLI DAERAH (PAD)	Revolusi Mental dan Pembangunan Kebudayaan	Reformasi Sistem Pendidikan dan Pemajuan Kebudayaan 01 - Peningkatan Sumber Daya Manusia yang berkualitas dan Berdaya Saing	Pendidikan Jenjang Sekolah Menengah Pertama		0,00	DINAS PENDIDIKAN, PEMUDA DAN OLAH RAGA
	1	01	02	2.02	0030	Pemeliharaan Rutin Sarana, Prasarana dan Utilitas Sekolah														
							Jumlah Sarana, Prasarana dan Utilitas Sekolah yang Dilaksanakan Pemeliharaan				0 Unit	0,00	- Kab. Karawang, Semua Kecamatan, Semua Kel/Desa	PENDAPATAN ASLI DAERAH (PAD)	Revolusi Mental dan Pembangunan Kebudayaan	Reformasi Sistem Pendidikan dan Pemajuan Kebudayaan 01 - Peningkatan Sumber Daya Manusia yang berkualitas dan Berdaya Saing	Pendidikan Jenjang Sekolah Menengah Pertama		0,00	DINAS PENDIDIKAN, PEMUDA DAN OLAH RAGA
	1	01	02	2.02	0032	Penyediaan Biaya Personil Peserta Didik Sekolah Menengah Pertama														
							Jumlah Peserta didik Sekolah Menengah Pertama yang Menerima Biaya Personil Peserta Didik				0 Peserta Didik	0,00	- Kab. Karawang, Semua Kecamatan, Semua Kel/Desa	PENDAPATAN ASLI DAERAH (PAD)	Revolusi Mental dan Pembangunan Kebudayaan	Reformasi Sistem Pendidikan dan Pemajuan Kebudayaan 01 - Peningkatan Sumber Daya Manusia yang berkualitas dan Berdaya Saing	Pendidikan Jenjang Sekolah Menengah Pertama		0,00	DINAS PENDIDIKAN, PEMUDA DAN OLAH RAGA
	1	01	02	2.02	0034	Perlengkapan Belajar Peserta Didik														
							Jumlah Perlengkapan Peserta Didik yang Tersedia				0 Paket	0,00	- Kab. Karawang, Semua Kecamatan, Semua Kel/Desa	PENDAPATAN ASLI DAERAH (PAD)	Revolusi Mental dan Pembangunan Kebudayaan	Reformasi Sistem Pendidikan dan Pemajuan Kebudayaan 01 - Peningkatan Sumber Daya Manusia yang berkualitas dan Berdaya Saing	Pendidikan Jenjang Sekolah Menengah Pertama		0,00	DINAS PENDIDIKAN, PEMUDA DAN OLAH RAGA
	1	01	02	2.02	0035	Pengadaan Alat Praktik dan Peraga Siswa														
							Jumlah Alat Praktik dan Peraga Siswa yang Tersedia				38 Paket	1.627.249.500,00	- Kab. Karawang, Semua Kecamatan, Semua Kel/Desa	PENDAPATAN ASLI DAERAH (PAD), DAK FISIK-BIDANG PENDIDIKAN-REGULER-SMP	Revolusi Mental dan Pembangunan Kebudayaan	Reformasi Sistem Pendidikan dan Pemajuan Kebudayaan 01 - Peningkatan Sumber Daya Manusia yang berkualitas dan Berdaya Saing	Pendidikan Jenjang Sekolah Menengah Pertama		1.761.170.000,00	DINAS PENDIDIKAN, PEMUDA DAN OLAH RAGA
	1	01	02	2.02	0038	Pembinaan Minat, Bakat dan Kreativitas Siswa														
							Jumlah Siswa yang Mengikuti Ajang Kompetisi/Lomba Akademik dan Non Akademik				450 Peserta Didik	1.600.000.000,00	- Kab. Karawang, Semua Kecamatan, Semua Kel/Desa	PENDAPATAN ASLI DAERAH (PAD)	Revolusi Mental dan Pembangunan Kebudayaan	Reformasi Sistem Pendidikan dan Pemajuan Kebudayaan 01 - Peningkatan Sumber Daya Manusia yang berkualitas dan Berdaya Saing	Pendidikan Jenjang Sekolah Menengah Pertama		1.680.000.000,00	DINAS PENDIDIKAN, PEMUDA DAN OLAH RAGA
	1	01	02	2.02	0039	Penyediaan Pendidik dan Tenaga Kependidikan bagi Satuan Pendidikan Sekolah Menengah Pertama														
							Jumlah Pendidik dan Tenaga Kependidikan yang Tersedia pada Satuan Pendidikan Sekolah Menengah Pertama				1891 Orang	16.877.478.000,00	- Kab. Karawang, Semua Kecamatan, Semua Kel/Desa	PENDAPATAN ASLI DAERAH (PAD)	Revolusi Mental dan Pembangunan Kebudayaan	Reformasi Sistem Pendidikan dan Pemajuan Kebudayaan 01 - Peningkatan Sumber Daya Manusia yang berkualitas dan Berdaya Saing	Pendidikan Jenjang Sekolah Menengah Pertama		16.877.478.000,00	DINAS PENDIDIKAN, PEMUDA DAN OLAH RAGA
	1	01	02	2.02	0040	Pengembangan Karir Pendidik dan Tenaga Kependidikan pada Satuan Pendidikan Sekolah Menengah Pertama														

No	Kode					Urusan / Bidang Urusan / Program / Kegiatan / Sub Kegiatan	Indikator Program / Kegiatan / Sub Kegiatan	Target Akhir Periode Renstra OPD	Realisasi Capaian RENJA OPD Tahun 2022	Prakiraan Capaian Target RENJA OPD	Capaian Kinerja Dan Kerangka Pendanaan						Kelompok Sasaran	Prakiraan Maju Rencana Tahun 2023		Perangkat Daerah Penanggung Jawab	
											Target 2024	Pagu Indikatif (Rp)	Lokasi	Sumber Dana	Prioritas			Target	Pagu Indikatif (Rp)		
															Nasional	Daerah					
1	2					3	4	5	6	7	8	9	10	11	12	13	14	15	16	17	
							Jumlah Pendidik dan Tenaga Kependidikan yang Mendapatkan Fasilitas Kenaikan Pangkat/Golongan, Pemberian Promosi, Peningkatan Kompetensi dan Kualifikasi				682 Orang	705.514.800,00	- Kab. Karawang, Semua Kecamatan, Semua Kel/Desa	PENDAPATAN ASLI DAERAH (PAD)	Revolusi Mental dan Pembangunan Kebudayaan	Reformasi Sistem Pendidikan dan Pemajuan Kebudayaan 01 - Peningkatan Sumber Daya Manusia yang berkualitas dan Berdaya Saing	Pendidikan Jenjang Sekolah Menengah Pertama		740.790.500,00	DINAS PENDIDIKAN, PEMUDA DAN OLAH RAGA	
	1	01	02	2.02	0041	Pembinaan Kelembagaan dan Manajemen Sekolah															
							Jumlah Sekolah Menengah Pertama yang Dilaksanakan Pembinaan				89 Satuan Pendidikan	101.269.000,00	- Kab. Karawang, Semua Kecamatan, Semua Kel/Desa	PENDAPATAN ASLI DAERAH (PAD)	Revolusi Mental dan Pembangunan Kebudayaan	Reformasi Sistem Pendidikan dan Pemajuan Kebudayaan 01 - Peningkatan Sumber Daya Manusia yang berkualitas dan Berdaya Saing	Pendidikan Jenjang Sekolah Menengah Pertama		106.332.450,00	DINAS PENDIDIKAN, PEMUDA DAN OLAH RAGA	
	1	01	02	2.02	0042	Pengelolaan Dana BOS Sekolah Menengah Pertama															
							Jumlah Sekolah Menengah pertama yang Mengelola Dana BOS				201 Satuan Pendidikan	101.472.510.000,00	- Kab. Karawang, Semua Kecamatan, Semua Kel/Desa	DAK NON FISIK-BOS KINERJA, DAK NON FISIK-BOS REGULER	Revolusi Mental dan Pembangunan Kebudayaan	Reformasi Sistem Pendidikan dan Pemajuan Kebudayaan 01 - Peningkatan Sumber Daya Manusia yang berkualitas dan Berdaya Saing	Pendidikan Jenjang Sekolah Menengah Pertama		101.472.510.000,00	DINAS PENDIDIKAN, PEMUDA DAN OLAH RAGA	
	1	01	02	2.02	0043	Peningkatan Kapasitas Pengelolaan Dana BOS Sekolah Menengah Pertama															
							Jumlah Tenaga yang Meningkatkan Kapasitasnya dalam Pengelolaan Dana BOS Sekolah Menengah Pertama				89 Orang	149.999.800,00	- Kab. Karawang, Semua Kecamatan, Semua Kel/Desa	PENDAPATAN ASLI DAERAH (PAD)	Revolusi Mental dan Pembangunan Kebudayaan	Reformasi Sistem Pendidikan dan Pemajuan Kebudayaan 01 - Peningkatan Sumber Daya Manusia yang berkualitas dan Berdaya Saing	Pendidikan Jenjang Sekolah Menengah Pertama		80.970.750,00	DINAS PENDIDIKAN, PEMUDA DAN OLAH RAGA	
	1	01	02	2.02	0044	Rehabilitasi Sedang/Berat Ruang TU															
							Jumlah Ruang TU yang Telah Direhabilitasi Sedang/Berat				1 Ruang	327.481.000,00	- Kab. Karawang, Semua Kecamatan, Semua Kel/Desa	DAK FISIK-BIDANG PENDIDIKAN-REGULER-SMP	Revolusi Mental dan Pembangunan Kebudayaan	Reformasi Sistem Pendidikan dan Pemajuan Kebudayaan 01 - Peningkatan Sumber Daya Manusia yang berkualitas dan Berdaya Saing	Pendidikan Jenjang Sekolah Menengah Pertama		0,00	DINAS PENDIDIKAN, PEMUDA DAN OLAH RAGA	
	1	01	02	2.02	0045	Rehabilitasi Sedang/Berat Ruang Kepala Sekolah															
							Jumlah Ruang Kepala Sekolah yang Telah Direhabilitasi Sedang/Berat				0 Ruang	0,00	- Kab. Karawang, Semua Kecamatan, Semua Kel/Desa	PENDAPATAN ASLI DAERAH (PAD)	Revolusi Mental dan Pembangunan Kebudayaan	Reformasi Sistem Pendidikan dan Pemajuan Kebudayaan 01 - Peningkatan Sumber Daya Manusia yang berkualitas dan Berdaya Saing	Pendidikan Jenjang Sekolah Menengah Pertama		0,00	DINAS PENDIDIKAN, PEMUDA DAN OLAH RAGA	
	1	01	02	2.02	0046	Pemeliharaan Mebel Sekolah															
							Jumlah Mebel Sekolah yang Dilaksanakan Pemeliharaan				0 Unit	0,00	- Kab. Karawang, Semua Kecamatan, Semua Kel/Desa	PENDAPATAN ASLI DAERAH (PAD)	Revolusi Mental dan Pembangunan Kebudayaan	Reformasi Sistem Pendidikan dan Pemajuan Kebudayaan 01 - Peningkatan Sumber Daya Manusia yang berkualitas dan Berdaya Saing	Pendidikan Jenjang Sekolah Menengah Pertama		0,00	DINAS PENDIDIKAN, PEMUDA DAN OLAH RAGA	
	1	01	02	2.02	0047	Peningkatan profesi pelaku perbukuan daerah pada Satuan Pendidikan Menengah Pertama															
							Jumlah Pelaku perbukuan daerah yang mendapatkan fasilitas peningkatan profesi				0 Orang	0,00	- Kab. Karawang, Semua Kecamatan, Semua Kel/Desa	PENDAPATAN ASLI DAERAH (PAD)	Revolusi Mental dan Pembangunan Kebudayaan	Reformasi Sistem Pendidikan dan Pemajuan Kebudayaan 01 - Peningkatan Sumber Daya Manusia yang berkualitas dan Berdaya Saing	Pendidikan Jenjang Sekolah Menengah Pertama		0,00	DINAS PENDIDIKAN, PEMUDA DAN OLAH RAGA	
	1	01	02	2.02	0048	Pembinaan Penggunaan Teknologi, Informasi dan Komunikasi (TIK) untuk Pendidikan															
							Jumlah Orang yang Mendapatkan Pembinaan Penggunaan Teknologi, Informasi dan Komunikasi (TIK) untuk Pendidikan				208 Orang	395.810.100,00	- Kab. Karawang, Semua Kecamatan, Semua Kel/Desa	PENDAPATAN ASLI DAERAH (PAD)	Revolusi Mental dan Pembangunan Kebudayaan	Reformasi Sistem Pendidikan dan Pemajuan Kebudayaan 01 - Peningkatan Sumber Daya Manusia yang berkualitas dan Berdaya Saing	Pendidikan Jenjang Sekolah Menengah Pertama		0,00	DINAS PENDIDIKAN, PEMUDA DAN OLAH RAGA	
	1	01	02	2.02	0049	Pengembangan konten digital untuk pendidikan															

No	Kode					Urusan / Bidang Urusan / Program / Kegiatan / Sub Kegiatan	Indikator Program / Kegiatan / Sub Kegiatan	Target Akhir Periode Renstra OPD	Realisasi Capaian RENJA OPD Tahun 2022	Prakiraan Capaian Target RENJA OPD	Capaian Kinerja Dan Kerangka Pendanaan						Kelompok Sasaran	Prakiraan Maju Rencana Tahun 2023		Perangkat Daerah Penanggung Jawab	
											Target 2024	Pagu Indikatif (Rp)	Lokasi	Sumber Dana	Prioritas			Target	Pagu Indikatif (Rp)		
															Nasional	Daerah					
1	2					3	4	5	6	7	8	9	10	11	12	13	14	15	16	17	
							Jumlah konten digital untuk pendidikan yang telah dikembangkan				0 Konten Digital	0,00	- Kab. Karawang, Semua Kecamatan, Semua Kel/Desa	PENDAPATAN ASLI DAERAH (PAD)	Revolusi Mental dan Pembangunan Kebudayaan	Reformasi Sistem Pendidikan dan Pemajuan Kebudayaan 01 - Peningkatan Sumber Daya Manusia yang berkualitas dan Berdaya Saing	Pendidikan Jenjang Sekolah Menengah Pertama		0,00	DINAS PENDIDIKAN, PEMUDA DAN OLAH RAGA	
	1	01	02	2.02	0050	Pelatihan Penggunaan Aplikasi Bidang Pendidikan															
							Jumlah peserta pelatihan penggunaan aplikasi di bidang pendidikan yang dilaksanakan				0 Orang	0,00	- Kab. Karawang, Semua Kecamatan, Semua Kel/Desa	PENDAPATAN ASLI DAERAH (PAD)	Revolusi Mental dan Pembangunan Kebudayaan	Reformasi Sistem Pendidikan dan Pemajuan Kebudayaan 01 - Peningkatan Sumber Daya Manusia yang berkualitas dan Berdaya Saing	Pendidikan Jenjang Sekolah Menengah Pertama		0,00	DINAS PENDIDIKAN, PEMUDA DAN OLAH RAGA	
	1	01	02	2.02	0051	Koordinasi, Perencanaan, Supervisi dan Evaluasi Layanan di Bidang Pendidikan															
							Jumlah Dokumen Hasil Koordinasi, Perencanaan, Supervisi dan Evaluasi Layanan di Bidang Pendidikan				0 Dokumen	0,00	- Kab. Karawang, Semua Kecamatan, Semua Kel/Desa	PENDAPATAN ASLI DAERAH (PAD)	Revolusi Mental dan Pembangunan Kebudayaan	Reformasi Sistem Pendidikan dan Pemajuan Kebudayaan 01 - Peningkatan Sumber Daya Manusia yang berkualitas dan Berdaya Saing	Pendidikan Jenjang Sekolah Menengah Pertama		0,00	DINAS PENDIDIKAN, PEMUDA DAN OLAH RAGA	
	1	01	02	2.02	0052	Sosialisasi dan Advokasi Kebijakan Bidang Pendidikan															
							Jumlah kegiatan sosialisasi dan advokasi kebijakan di bidang Pendidikan yang dilaksanakan				1 Dokumen	295.840.000,00	- Kab. Karawang, Semua Kecamatan, Semua Kel/Desa	PENDAPATAN ASLI DAERAH (PAD)	Revolusi Mental dan Pembangunan Kebudayaan	Reformasi Sistem Pendidikan dan Pemajuan Kebudayaan 01 - Peningkatan Sumber Daya Manusia yang berkualitas dan Berdaya Saing	Pendidikan Jenjang Sekolah Menengah Pertama		0,00	DINAS PENDIDIKAN, PEMUDA DAN OLAH RAGA	
	1	01	02	2.02	0058	Penyelenggaraan Proses Belajar bagi Peserta Didik															
							Jumlah Peserta Didik yang Mengikuti Proses Belajar				0 Satuan Pendidikan	0,00	- Kab. Karawang, Semua Kecamatan, Semua Kel/Desa	PENDAPATAN ASLI DAERAH (PAD)	Revolusi Mental dan Pembangunan Kebudayaan	Reformasi Sistem Pendidikan dan Pemajuan Kebudayaan 01 - Peningkatan Sumber Daya Manusia yang berkualitas dan Berdaya Saing	Pendidikan Jenjang Sekolah Menengah Pertama		415.600.600,00	DINAS PENDIDIKAN, PEMUDA DAN OLAH RAGA	
	1	01	02	2.02	0059	Pembangunan Ruang Kelas Baru															
							Jumlah Ruang Kelas Baru yang Bertambah				5 Ruang	1.319.760.000,00	- Kab. Karawang, Semua Kecamatan, Semua Kel/Desa	PENDAPATAN ASLI DAERAH (PAD)	Revolusi Mental dan Pembangunan Kebudayaan	Reformasi Sistem Pendidikan dan Pemajuan Kebudayaan 01 - Peningkatan Sumber Daya Manusia yang berkualitas dan Berdaya Saing	Pendidikan Jenjang Sekolah Menengah Pertama		1.260.000.000,00	DINAS PENDIDIKAN, PEMUDA DAN OLAH RAGA	
	1	01	02	2.02	0060	Bimbingan Teknis, Pelatihan, dan/atau Magang/PKL untuk Peningkatan Kapasitas Bidang Pendidikan															
							Jumlah Peserta Bimbingan Teknis, Pelatihan, dan/atau Magang/PKL untuk Peningkatan Kapasitas Bidang Pendidikan yang dilaksanakan				0 Orang	0,00	- Kab. Karawang, Semua Kecamatan, Semua Kel/Desa	PENDAPATAN ASLI DAERAH (PAD)	Revolusi Mental dan Pembangunan Kebudayaan	Reformasi Sistem Pendidikan dan Pemajuan Kebudayaan 01 - Peningkatan Sumber Daya Manusia yang berkualitas dan Berdaya Saing	Pendidikan Jenjang Sekolah Menengah Pertama		0,00	DINAS PENDIDIKAN, PEMUDA DAN OLAH RAGA	
	1	01	02	2.02	0061	Perlengkapan Dasar Buku Teks dan Non Teks Peserta Didik															
							Jumlah Buku Teks dan Non Teks yang Diterima Peserta Didik				0 Buku	0,00	- Kab. Karawang, Semua Kecamatan, Semua Kel/Desa	PENDAPATAN ASLI DAERAH (PAD)	Revolusi Mental dan Pembangunan Kebudayaan	Reformasi Sistem Pendidikan dan Pemajuan Kebudayaan 01 - Peningkatan Sumber Daya Manusia yang berkualitas dan Berdaya Saing	Pendidikan Jenjang Sekolah Menengah Pertama		0,00	DINAS PENDIDIKAN, PEMUDA DAN OLAH RAGA	
	1	01	02	2.02	0062	Pengadaan Perlengkapan Peserta Didik															
							Jumlah Perlengkapan Peserta Didik yang Tersedia				0 Paket	0,00	- Kab. Karawang, Semua Kecamatan, Semua Kel/Desa	PENDAPATAN ASLI DAERAH (PAD)	Revolusi Mental dan Pembangunan Kebudayaan	Reformasi Sistem Pendidikan dan Pemajuan Kebudayaan 01 - Peningkatan Sumber Daya Manusia yang berkualitas dan Berdaya Saing	Pendidikan Jenjang Sekolah Menengah Pertama		0,00	DINAS PENDIDIKAN, PEMUDA DAN OLAH RAGA	
	1	01	02	2.02	0063	Rehabilitasi Sedang/Berat Asrama Sekolah															

No	Kode					Urusan / Bidang Urusan / Program / Kegiatan / Sub Kegiatan	Indikator Program / Kegiatan / Sub Kegiatan	Target Akhir Periode Renstra OPD	Realisasi Capaian RENJA OPD Tahun 2022	Prakiraan Capaian Target RENJA OPD	Capaian Kinerja Dan Kerangka Pendanaan					Kelompok Sasaran	Prakiraan Maju Rencana Tahun 2023		Perangkat Daerah Penanggung Jawab	
											Target 2024	Pagu Indikatif (Rp)	Lokasi	Sumber Dana	Prioritas		Target	Pagu Indikatif (Rp)		
															Nasional					Daerah
1	2					3	4	5	6	7	8	9	10	11	12	13	14	15	16	17
							Jumlah Asrama Sekolah yang telah direhabilitasi sedang/berat				0 Unit	0,00	- Kab. Karawang, Semua Kecamatan, Semua Kel/Desa	PENDAPATAN ASLI DAERAH (PAD)	Revolusi Mental dan Pembangunan Kebudayaan	Reformasi Sistem Pendidikan dan Pemajuan Kebudayaan 01 - Peningkatan Sumber Daya Manusia yang berkualitas dan Berdaya Saing	Pendidikan Jenjang Sekolah Menengah Pertama		0,00	DINAS PENDIDIKAN, PEMUDA DAN OLAH RAGA
	1	01	02	2.02	0064	Rehabilitasi Sedang/Berat Ruang Guru/Kepala Sekolah/TU														
							Jumlah Ruang Guru/Kepala Sekolah/TU yang Telah Direhabilitasi Sedang/Berat				2 Ruang	363.100.000,00	- Kab. Karawang, Semua Kecamatan, Semua Kel/Desa	DAK FISIK-BIDANG PENDIDIKAN-REGULER-SMP	Revolusi Mental dan Pembangunan Kebudayaan	Reformasi Sistem Pendidikan dan Pemajuan Kebudayaan 01 - Peningkatan Sumber Daya Manusia yang berkualitas dan Berdaya Saing	Pendidikan Jenjang Sekolah Menengah Pertama		363.100.000,00	DINAS PENDIDIKAN, PEMUDA DAN OLAH RAGA
	1	01	02	2.03		Pengelolaan Pendidikan Anak Usia Dini (PAUD)	Angka partisipasi Kasar (APK) PAUD Persentase Lembaga PAUD terakreditasi Persentase Siswa PAUD yang mendapatkan perlengkapan dasar	-			69,02 % 54,76 % 100 %	61.063.581.600,00			Revolusi Mental dan Pembangunan Kebudayaan	Reformasi Sistem Pendidikan dan Pemajuan Kebudayaan 01 - Peningkatan Sumber Daya Manusia yang berkualitas dan Berdaya Saing	Pendidikan Jenjang PAUD	-	60.877.165.018,00	
	1	01	02	2.03	0002	Pembangunan Sarana, Prasarana dan Utilitas PAUD														
							Jumlah Sarana, Prasarana dan Utilitas PAUD yang Telah Dibangun				9 Unit	1.207.018.462,00	- Kab. Karawang, Semua Kecamatan, Semua Kel/Desa	DAK FISIK-BIDANG PENDIDIKAN-REGULER-PAUD	Revolusi Mental dan Pembangunan Kebudayaan	Reformasi Sistem Pendidikan dan Pemajuan Kebudayaan 01 - Peningkatan Sumber Daya Manusia yang berkualitas dan Berdaya Saing	Pendidikan Jenjang PAUD		1.035.412.980,00	DINAS PENDIDIKAN, PEMUDA DAN OLAH RAGA
	1	01	02	2.03	0003	Rehabilitasi Sedang/Berat Gedung/Ruang Kelas/Ruang Guru PAUD														
							Jumlah Gedung/Ruang Kelas/Ruang Guru PAUD yang Telah Direhabilitasi Sedang/Berat				2 Unit	246.304.038,00	- Kab. Karawang, Semua Kecamatan, Semua Kel/Desa	PENDAPATAN ASLI DAERAH (PAD), DAK FISIK-BIDANG PENDIDIKAN-REGULER-PAUD	Revolusi Mental dan Pembangunan Kebudayaan	Reformasi Sistem Pendidikan dan Pemajuan Kebudayaan 01 - Peningkatan Sumber Daya Manusia yang berkualitas dan Berdaya Saing	Pendidikan Jenjang PAUD		196.304.038,00	DINAS PENDIDIKAN, PEMUDA DAN OLAH RAGA
	1	01	02	2.03	0004	Rehabilitasi Sedang/Berat Pembangunan Sarana, Prasarana dan Utilitas PAUD														
							Jumlah Sarana, Prasarana dan Utilitas PAUD yang Telah Direhabilitasi Sedang/Berat				0 Unit	0,00	- Kab. Karawang, Semua Kecamatan, Semua Kel/Desa	PENDAPATAN ASLI DAERAH (PAD)	Revolusi Mental dan Pembangunan Kebudayaan	Reformasi Sistem Pendidikan dan Pemajuan Kebudayaan 01 - Peningkatan Sumber Daya Manusia yang berkualitas dan Berdaya Saing	Pendidikan Jenjang PAUD		0,00	DINAS PENDIDIKAN, PEMUDA DAN OLAH RAGA
	1	01	02	2.03	0007	Pengadaan Mebel PAUD														
							Jumlah Mebel PAUD yang Tersedia				0 Paket	0,00	- Kab. Karawang, Semua Kecamatan, Semua Kel/Desa	PENDAPATAN ASLI DAERAH (PAD)	Revolusi Mental dan Pembangunan Kebudayaan	Reformasi Sistem Pendidikan dan Pemajuan Kebudayaan 01 - Peningkatan Sumber Daya Manusia yang berkualitas dan Berdaya Saing	Pendidikan Jenjang PAUD		0,00	DINAS PENDIDIKAN, PEMUDA DAN OLAH RAGA
	1	01	02	2.03	0008	Pengadaan Alat Rumah Tangga PAUD														
							Jumlah Alat Rumah Tangga PAUD yang Tersedia				0 Paket	0,00	- Kab. Karawang, Semua Kecamatan, Semua Kel/Desa	PENDAPATAN ASLI DAERAH (PAD)	Revolusi Mental dan Pembangunan Kebudayaan	Reformasi Sistem Pendidikan dan Pemajuan Kebudayaan 01 - Peningkatan Sumber Daya Manusia yang berkualitas dan Berdaya Saing	Pendidikan Jenjang PAUD		0,00	DINAS PENDIDIKAN, PEMUDA DAN OLAH RAGA
	1	01	02	2.03	0009	Pengadaan Perlengkapan PAUD														
							Jumlah perlengkapan PAUD yang Tersedia				0 Paket	0,00	- Kab. Karawang, Semua Kecamatan, Semua Kel/Desa	PENDAPATAN ASLI DAERAH (PAD)	Revolusi Mental dan Pembangunan Kebudayaan	Reformasi Sistem Pendidikan dan Pemajuan Kebudayaan 01 - Peningkatan Sumber Daya Manusia yang berkualitas dan Berdaya Saing	Pendidikan Jenjang PAUD		0,00	DINAS PENDIDIKAN, PEMUDA DAN OLAH RAGA
	1	01	02	2.03	0011	Penyediaan Biaya Personil Peserta Didik PAUD														

No	Kode					Urusan / Bidang Urusan / Program / Kegiatan / Sub Kegiatan	Indikator Program / Kegiatan / Sub Kegiatan	Target Akhir Periode Renstra OPD	Realisasi Capaian RENJA OPD Tahun 2022	Prakiraan Capaian Target RENJA OPD	Capaian Kinerja Dan Kerangka Pendanaan						Kelompok Sasaran	Prakiraan Maju Rencana Tahun 2023		Perangkat Daerah Penanggung Jawab
											Target 2024	Pagu Indikatif (Rp)	Lokasi	Sumber Dana	Prioritas			Target	Pagu Indikatif (Rp)	
															Nasional	Daerah				
1	2					3	4	5	6	7	8	9	10	11	12	13	14	15	16	17
						Jumlah Peserta Didik PAUD yang Menerima Biaya Personil Peserta Didik					0 Peserta Didik	0,00	- Kab. Karawang, Semua Kecamatan, Semua Kel/Desa	PENDAPATAN ASLI DAERAH (PAD)	Revolusi Mental dan Pembangunan Kebudayaan	Reformasi Sistem Pendidikan dan Pemajuan Kebudayaan 01 - Peningkatan Sumber Daya Manusia yang berkualitas dan Berdaya Saing	Pendidikan Jenjang PAUD		0,00	DINAS PENDIDIKAN, PEMUDA DAN OLAH RAGA
	1	01	02	2.03	0012	Pengadaan Alat Praktik dan Peraga Siswa PAUD														
						Jumlah Alat Praktik dan Peraga PAUD yang Tersedia					6 Paket	914.562.300,00	- Kab. Karawang, Semua Kecamatan, Semua Kel/Desa	DAK FISIK-BIDANG PENDIDIKAN-REGULER-PAUD, PENDAPATAN ASLI DAERAH (PAD)	Revolusi Mental dan Pembangunan Kebudayaan	Reformasi Sistem Pendidikan dan Pemajuan Kebudayaan 01 - Peningkatan Sumber Daya Manusia yang berkualitas dan Berdaya Saing	Pendidikan Jenjang PAUD		914.562.300,00	DINAS PENDIDIKAN, PEMUDA DAN OLAH RAGA
	1	01	02	2.03	0013	Penyelenggaraan Proses Belajar PAUD														
						Jumlah Peserta Didik PAUD yang Mengikuti Proses Belajar					49358 Peserta Didik	150.000.000,00	- Kab. Karawang, Semua Kecamatan, Semua Kel/Desa	PENDAPATAN ASLI DAERAH (PAD)	Revolusi Mental dan Pembangunan Kebudayaan	Reformasi Sistem Pendidikan dan Pemajuan Kebudayaan 01 - Peningkatan Sumber Daya Manusia yang berkualitas dan Berdaya Saing	Pendidikan Jenjang PAUD		157.500.000,00	DINAS PENDIDIKAN, PEMUDA DAN OLAH RAGA
	1	01	02	2.03	0015	Penyediaan Pendidik dan Tenaga Kependidikan bagi Satuan PAUD														
						Jumlah Pendidik dan Tenaga Kependidikan yang Tersedia pada PAUD					5552 Orang	26.649.859.200,00	- Kab. Karawang, Semua Kecamatan, Semua Kel/Desa	PENDAPATAN ASLI DAERAH (PAD)	Revolusi Mental dan Pembangunan Kebudayaan	Reformasi Sistem Pendidikan dan Pemajuan Kebudayaan 01 - Peningkatan Sumber Daya Manusia yang berkualitas dan Berdaya Saing	Pendidikan Jenjang PAUD		26.649.859.200,00	DINAS PENDIDIKAN, PEMUDA DAN OLAH RAGA
	1	01	02	2.03	0016	Pengembangan Karir Pendidik dan Tenaga Kependidikan pada Satuan Pendidikan PAUD														
						Jumlah Pendidik dan Tenaga Kependidikan yang Mendapatkan Fasilitas Kenaikan Pangkat/Golongan, Pemberian Promosi, Peningkatan Kompetensi dan Kualifikasi					100 Orang	100.000.000,00	- Kab. Karawang, Semua Kecamatan, Semua Kel/Desa	PENDAPATAN ASLI DAERAH (PAD)	Revolusi Mental dan Pembangunan Kebudayaan	Reformasi Sistem Pendidikan dan Pemajuan Kebudayaan 01 - Peningkatan Sumber Daya Manusia yang berkualitas dan Berdaya Saing	Pendidikan Jenjang PAUD		105.000.000,00	DINAS PENDIDIKAN, PEMUDA DAN OLAH RAGA
	1	01	02	2.03	0017	Pembinaan Kelembagaan dan Manajemen PAUD														
						Jumlah PAUD yang Dilaksanakan Pembinaan Kelembagaan dan Manajemen					3 Satuan Pendidikan	418.807.600,00	- Kab. Karawang, Semua Kecamatan, Semua Kel/Desa	PENDAPATAN ASLI DAERAH (PAD)	Revolusi Mental dan Pembangunan Kebudayaan	Reformasi Sistem Pendidikan dan Pemajuan Kebudayaan 01 - Peningkatan Sumber Daya Manusia yang berkualitas dan Berdaya Saing	Pendidikan Jenjang PAUD		439.748.000,00	DINAS PENDIDIKAN, PEMUDA DAN OLAH RAGA
	1	01	02	2.03	0018	Pengelolaan Dana BOP PAUD														
						Jumlah PAUD yang Mengelola Dana BOP					1368 Satuan Pendidikan	31.342.060.000,00	- Kab. Karawang, Semua Kecamatan, Semua Kel/Desa	DAK NON FISIK-BOP PAUD	Revolusi Mental dan Pembangunan Kebudayaan	Reformasi Sistem Pendidikan dan Pemajuan Kebudayaan 01 - Peningkatan Sumber Daya Manusia yang berkualitas dan Berdaya Saing	Pendidikan Jenjang PAUD		31.342.060.000,00	DINAS PENDIDIKAN, PEMUDA DAN OLAH RAGA
	1	01	02	2.03	0019	Peningkatan Kapasitas Pengelolaan Dana BOP PAUD														
						Jumlah Tenaga yang Meningkatkan Kapasitasnya dalam Pengelolaan Dana BOP PAUD					30 Orang	34.970.000,00	- Kab. Karawang, Semua Kecamatan, Semua Kel/Desa	PENDAPATAN ASLI DAERAH (PAD)	Revolusi Mental dan Pembangunan Kebudayaan	Reformasi Sistem Pendidikan dan Pemajuan Kebudayaan 01 - Peningkatan Sumber Daya Manusia yang berkualitas dan Berdaya Saing	Pendidikan Jenjang PAUD		36.718.500,00	DINAS PENDIDIKAN, PEMUDA DAN OLAH RAGA
	1	01	02	2.03	0020	Pemeliharaan Mebel Sekolah														
						Jumlah Mebel Sekolah yang Dipelihara					0 Unit	0,00	- Kab. Karawang, Semua Kecamatan, Semua Kel/Desa	PENDAPATAN ASLI DAERAH (PAD)	Revolusi Mental dan Pembangunan Kebudayaan	Reformasi Sistem Pendidikan dan Pemajuan Kebudayaan 01 - Peningkatan Sumber Daya Manusia yang berkualitas dan Berdaya Saing	Pendidikan Jenjang PAUD		0,00	DINAS PENDIDIKAN, PEMUDA DAN OLAH RAGA
	1	01	02	2.03	0021	Peningkatan profesi pelaku perbukuan daerah pada Satuan Pendidikan Anak Usia Dini (PAUD)														

No	Kode					Urusan / Bidang Urusan / Program / Kegiatan / Sub Kegiatan	Indikator Program / Kegiatan / Sub Kegiatan	Target Akhir Periode Renstra OPD	Realisasi Capaian RENJA OPD Tahun 2022	Prakiraan Capaian Target RENUA OPD	Capaian Kinerja Dan Kerangka Pendanaan						Kelompok Sasaran	Prakiraan Maju Rencana Tahun 2023		Perangkat Daerah Penanggung Jawab	
											Target 2024	Pagu Indikatif (Rp)	Lokasi	Sumber Dana	Prioritas			Target	Pagu Indikatif (Rp)		
															Nasional	Daerah					
1	2					3	4	5	6	7	8	9	10	11	12	13	14	15	16	17	
							Jumlah Pelaku perbukuan daerah yang mendapatkan fasilitasi peningkatan profesi				0 Orang	0,00	- Kab. Karawang, Semua Kecamatan, Semua Kel/Desa	PENDAPATAN ASLI DAERAH (PAD)	Revolusi Mental dan Pembangunan Kebudayaan	Reformasi Sistem Pendidikan dan Pemajuan Kebudayaan 01 - Peningkatan Sumber Daya Manusia yang berkualitas dan Berdaya Saing	Pendidikan Jenjang PAUD		0,00	DINAS PENDIDIKAN, PEMUDA DAN OLAH RAGA	
	1	01	02	2.03	0022	Pembinaan Penggunaan Teknologi, Informasi dan Komunikasi (TIK) untuk Pendidikan															
							Jumlah Orang yang Mendapatkan Pembinaan Penggunaan Teknologi, Informasi dan Komunikasi (TIK) untuk Pendidikan				0 Orang	0,00	- Kab. Karawang, Semua Kecamatan, Semua Kel/Desa	PENDAPATAN ASLI DAERAH (PAD)	Revolusi Mental dan Pembangunan Kebudayaan	Reformasi Sistem Pendidikan dan Pemajuan Kebudayaan 01 - Peningkatan Sumber Daya Manusia yang berkualitas dan Berdaya Saing	Pendidikan Jenjang PAUD		0,00	DINAS PENDIDIKAN, PEMUDA DAN OLAH RAGA	
	1	01	02	2.03	0023	Pengembangan konten digital untuk pendidikan															
							Jumlah konten digital untuk pendidikan yang telah dikembangkan				0 Konten Digital	0,00	- Kab. Karawang, Semua Kecamatan, Semua Kel/Desa	PENDAPATAN ASLI DAERAH (PAD)	Revolusi Mental dan Pembangunan Kebudayaan	Reformasi Sistem Pendidikan dan Pemajuan Kebudayaan 01 - Peningkatan Sumber Daya Manusia yang berkualitas dan Berdaya Saing	Pendidikan Jenjang PAUD		0,00	DINAS PENDIDIKAN, PEMUDA DAN OLAH RAGA	
	1	01	02	2.03	0024	Pelatihan Penggunaan Aplikasi Bidang Pendidikan															
							Jumlah peserta pelatihan penggunaan aplikasi di bidang pendidikan yang dilaksanakan				0 Orang	0,00	- Kab. Karawang, Semua Kecamatan, Semua Kel/Desa	PENDAPATAN ASLI DAERAH (PAD)	Revolusi Mental dan Pembangunan Kebudayaan	Reformasi Sistem Pendidikan dan Pemajuan Kebudayaan 01 - Peningkatan Sumber Daya Manusia yang berkualitas dan Berdaya Saing	Pendidikan Jenjang PAUD		0,00	DINAS PENDIDIKAN, PEMUDA DAN OLAH RAGA	
	1	01	02	2.03	0025	Koordinasi, Perencanaan, Supervisi dan Evaluasi Layanan di Bidang Pendidikan															
							Jumlah Dokumen Hasil Koordinasi, Perencanaan, Supervisi dan Evaluasi Layanan di Bidang Pendidikan				0 Dokumen	0,00	- Kab. Karawang, Semua Kecamatan, Semua Kel/Desa	PENDAPATAN ASLI DAERAH (PAD)	Revolusi Mental dan Pembangunan Kebudayaan	Reformasi Sistem Pendidikan dan Pemajuan Kebudayaan 01 - Peningkatan Sumber Daya Manusia yang berkualitas dan Berdaya Saing	Pendidikan Jenjang PAUD		0,00	DINAS PENDIDIKAN, PEMUDA DAN OLAH RAGA	
	1	01	02	2.03	0026	Sosialisasi dan Advokasi Kebijakan Bidang Pendidikan															
							Jumlah kegiatan sosialisasi dan advokasi kebijakan di bidang Pendidikan yang dilaksanakan				0 Dokumen	0,00	- Kab. Karawang, Semua Kecamatan, Semua Kel/Desa	PENDAPATAN ASLI DAERAH (PAD)	Revolusi Mental dan Pembangunan Kebudayaan	Reformasi Sistem Pendidikan dan Pemajuan Kebudayaan 01 - Peningkatan Sumber Daya Manusia yang berkualitas dan Berdaya Saing	Pendidikan Jenjang PAUD		0,00	DINAS PENDIDIKAN, PEMUDA DAN OLAH RAGA	
	1	01	02	2.03	0039	Bimbingan Teknis, Pelatihan, dan/atau Magang/PKL untuk Peningkatan Kapasitas Bidang Pendidikan															
							Jumlah Peserta Bimbingan Teknis, Pelatihan, dan/atau Magang/PKL untuk Peningkatan Kapasitas Bidang Pendidikan yang dilaksanakan				0 Orang	0,00	- Kab. Karawang, Semua Kecamatan, Semua Kel/Desa	PENDAPATAN ASLI DAERAH (PAD)	Revolusi Mental dan Pembangunan Kebudayaan	Reformasi Sistem Pendidikan dan Pemajuan Kebudayaan 01 - Peningkatan Sumber Daya Manusia yang berkualitas dan Berdaya Saing	Pendidikan Jenjang PAUD		0,00	DINAS PENDIDIKAN, PEMUDA DAN OLAH RAGA	
	1	01	02	2.03	0041	Pengadaan Perlengkapan Peserta Didik															
							Jumlah Perlengkapan Peserta Didik yang Tersedia				0 Paket	0,00	- Kab. Karawang, Semua Kecamatan, Semua Kel/Desa	PENDAPATAN ASLI DAERAH (PAD)	Revolusi Mental dan Pembangunan Kebudayaan	Reformasi Sistem Pendidikan dan Pemajuan Kebudayaan 01 - Peningkatan Sumber Daya Manusia yang berkualitas dan Berdaya Saing	Pendidikan Jenjang PAUD		0,00	DINAS PENDIDIKAN, PEMUDA DAN OLAH RAGA	
	1	01	02	2.03	0042	Pemeliharaan Rutin Sarana, Prasarana dan Utilitas Sekolah															
							Jumlah Sarana, Prasarana dan Utilitas Sekolah yang Dilaksanakan Pemeliharaan				0 Unit	0,00	- Kab. Karawang, Semua Kecamatan, Semua Kel/Desa	PENDAPATAN ASLI DAERAH (PAD)	Revolusi Mental dan Pembangunan Kebudayaan	Reformasi Sistem Pendidikan dan Pemajuan Kebudayaan 01 - Peningkatan Sumber Daya Manusia yang berkualitas dan Berdaya Saing	Pendidikan Jenjang PAUD		0,00	DINAS PENDIDIKAN, PEMUDA DAN OLAH RAGA	

No	Kode					Urusan / Bidang Urusan / Program / Kegiatan / Sub Kegiatan	Indikator Program / Kegiatan / Sub Kegiatan	Target Akhir Periode Renstra OPD	Realisasi Capaian RENJA OPD Tahun 2022	Prakiraan Capaian Target RENJA OPD	Capaian Kinerja Dan Kerangka Pendanaan				Kelompok Sasaran	Prakiraan Maju Rencana Tahun 2023		Perangkat Daerah Penanggung Jawab			
											Target 2024	Pagu Indikatif (Rp)	Lokasi	Sumber Dana		Prioritas			Target	Pagu Indikatif (Rp)	
																Nasional	Daerah				
1	2					3	4	5	6	7	8	9	10	11	12	13	14	15	16	17	
	1	01	02	2.04		Pengelolaan Pendidikan Nonformal/Kesetaraan	Persentase peserta didik pendidikan kesetaraan yang menerima perlengkapan dasar peserta didik Persentase PKBM terakreditasi	-			100 % 95,83 %	16.701.439.200,00			Revolusi Mental dan Pembangunan Kebudayaan	Reformasi Sistem Pendidikan dan Pemajuan Kebudayaan 01 - Peningkatan Sumber Daya Manusia yang berkualitas dan Berdaya Saing	Pendidikan Kesetaraan/Pendidikan Masyarakat	-	16.181.221.250,00		
	1	01	02	2.04	0001	Pembangunan Gedung/Ruang Kelas/Ruang Guru Nonformal/Kesetaraan						2 Unit	487.318.000,00	- Kab. Karawang, Semua Kecamatan, Semua Kel/Desa	DAK FISIK-BIDANG PENDIDIKAN-REGULER-SKB	Revolusi Mental dan Pembangunan Kebudayaan	Reformasi Sistem Pendidikan dan Pemajuan Kebudayaan 01 - Peningkatan Sumber Daya Manusia yang berkualitas dan Berdaya Saing	Pendidikan Kesetaraan/Pendidikan Masyarakat		0,00	DINAS PENDIDIKAN, PEMUDA DAN OLAH RAGA
	1	01	02	2.04	0010	Penyediaan Biaya Personil Peserta Didik Nonformal/Kesetaraan															
							Jumlah Peserta Didik Nonformal/Kesetaraan yang Menerima Biaya Personil Peserta Didik				5755 Peserta Didik	2.000.000.000,00	- Kab. Karawang, Semua Kecamatan, Semua Kel/Desa	PENDAPATAN ASLI DAERAH (PAD)	Revolusi Mental dan Pembangunan Kebudayaan	Reformasi Sistem Pendidikan dan Pemajuan Kebudayaan 01 - Peningkatan Sumber Daya Manusia yang berkualitas dan Berdaya Saing	Pendidikan Kesetaraan/Pendidikan Masyarakat		2.000.000.000,00	DINAS PENDIDIKAN, PEMUDA DAN OLAH RAGA	
	1	01	02	2.04	0011	Pengadaan Alat Praktik dan Peraga Siswa Nonformal / Kesetaraan															
							Jumlah Alat Praktik dan Peraga Siswa Nonformal/ Kesetaraan yang Tersedia				0 Paket	0,00	- Kab. Karawang, Semua Kecamatan, Semua Kel/Desa	PENDAPATAN ASLI DAERAH (PAD)	Revolusi Mental dan Pembangunan Kebudayaan	Reformasi Sistem Pendidikan dan Pemajuan Kebudayaan 01 - Peningkatan Sumber Daya Manusia yang berkualitas dan Berdaya Saing	Pendidikan Kesetaraan/Pendidikan Masyarakat		0,00	DINAS PENDIDIKAN, PEMUDA DAN OLAH RAGA	
	1	01	02	2.04	0014	Penyediaan Pendidik dan Tenaga Kependidikan bagi Satuan Pendidikan Nonformal/Kesetaraan						0 Orang	0,00	- Kab. Karawang, Semua Kecamatan, Semua Kel/Desa	PENDAPATAN ASLI DAERAH (PAD)	Revolusi Mental dan Pembangunan Kebudayaan	Reformasi Sistem Pendidikan dan Pemajuan Kebudayaan 01 - Peningkatan Sumber Daya Manusia yang berkualitas dan Berdaya Saing	Pendidikan Kesetaraan/Pendidikan Masyarakat		0,00	DINAS PENDIDIKAN, PEMUDA DAN OLAH RAGA
	1	01	02	2.04	0015	Pengembangan Karir Pendidik dan Tenaga Kependidikan pada Satuan Pendidikan Nonformal/Kesetaraan						100 Orang	170.200.000,00	- Kab. Karawang, Semua Kecamatan, Semua Kel/Desa	PENDAPATAN ASLI DAERAH (PAD)	Revolusi Mental dan Pembangunan Kebudayaan	Reformasi Sistem Pendidikan dan Pemajuan Kebudayaan 01 - Peningkatan Sumber Daya Manusia yang berkualitas dan Berdaya Saing	Pendidikan Kesetaraan/Pendidikan Masyarakat		178.710.000,00	DINAS PENDIDIKAN, PEMUDA DAN OLAH RAGA
	1	01	02	2.04	0016	Pembinaan Kelembagaan dan Manajemen Sekolah Nonformal/Kesetaraan						1 Satuan Pendidikan	200.000.000,00	- Kab. Karawang, Semua Kecamatan, Semua Kel/Desa	PENDAPATAN ASLI DAERAH (PAD)	Revolusi Mental dan Pembangunan Kebudayaan	Reformasi Sistem Pendidikan dan Pemajuan Kebudayaan 01 - Peningkatan Sumber Daya Manusia yang berkualitas dan Berdaya Saing	Pendidikan Kesetaraan/Pendidikan Masyarakat		210.000.000,00	DINAS PENDIDIKAN, PEMUDA DAN OLAH RAGA
	1	01	02	2.04	0017	Pengelolaan Dana BOP Sekolah Nonformal/Kesetaraan						54 Satuan Pendidikan	13.577.080.000,00	- Kab. Karawang, Semua Kecamatan, Semua Kel/Desa	DAK NON FISIK-BOP PENDIDIKAN KESETARAAN	Revolusi Mental dan Pembangunan Kebudayaan	Reformasi Sistem Pendidikan dan Pemajuan Kebudayaan 01 - Peningkatan Sumber Daya Manusia yang berkualitas dan Berdaya Saing	Pendidikan Kesetaraan/Pendidikan Masyarakat		13.577.080.000,00	DINAS PENDIDIKAN, PEMUDA DAN OLAH RAGA
	1	01	02	2.04	0018	Peningkatan Kapasitas Pengelolaan Dana BOP Sekolah Nonformal/Kesetaraan						54 Orang	40.000.000,00	- Kab. Karawang, Semua Kecamatan, Semua Kel/Desa	PENDAPATAN ASLI DAERAH (PAD)	Revolusi Mental dan Pembangunan Kebudayaan	Reformasi Sistem Pendidikan dan Pemajuan Kebudayaan 01 - Peningkatan Sumber Daya Manusia yang berkualitas dan Berdaya Saing	Pendidikan Kesetaraan/Pendidikan Masyarakat		42.000.000,00	DINAS PENDIDIKAN, PEMUDA DAN OLAH RAGA
	1	01	02	2.04	0021	Pemeliharaan Mebel Pendidikan Nonformal/Kesetaraan															

No	Kode					Urusan / Bidang Urusan / Program / Kegiatan / Sub Kegiatan	Indikator Program / Kegiatan / Sub Kegiatan	Target Akhir Periode Renstra OPD	Realisasi Capaian RENJA OPD Tahun 2022	Prakiraan Capaian Target RENJA OPD	Capaian Kinerja Dan Kerangka Pendanaan						Kelompok Sasaran	Prakiraan Maju Rencana Tahun 2023		Perangkat Daerah Penanggung Jawab			
											Target 2024	Pagu Indikatif (Rp)	Lokasi	Sumber Dana	Prioritas			Target	Pagu Indikatif (Rp)				
															Nasional	Daerah							
1	2					3	4	5	6	7	8	9	10	11	12	13	14	15	16	17			
							Jumlah Mebel Pendidikan Nonformal/Kesetaraan yang Dilaksanakan Pemeliharaan				0 Unit	0,00	- Kab. Karawang, Semua Kecamatan, Semua Kel/Desa	PENDAPATAN ASLI DAERAH (PAD)	Revolusi Mental dan Pembangunan Kebudayaan	Reformasi Sistem Pendidikan dan Pemajuan Kebudayaan 01 - Peningkatan Sumber Daya Manusia yang berkualitas dan Berdaya Saing	Pendidikan Kesetaraan/Pendidikan Masyarakat		0,00	DINAS PENDIDIKAN, PEMUDA DAN OLAH RAGA			
	1	01	02	2.04	0023	Peningkatan profesi pelaku perbukuan daerah pada Satuan Pendidikan Nonformal/Kesetaraan																	
							Jumlah Pelaku perbukuan daerah yang mendapatkan fasilitasi peningkatan profesi				0 Orang	0,00	- Kab. Karawang, Semua Kecamatan, Semua Kel/Desa	PENDAPATAN ASLI DAERAH (PAD)	Revolusi Mental dan Pembangunan Kebudayaan	Reformasi Sistem Pendidikan dan Pemajuan Kebudayaan 01 - Peningkatan Sumber Daya Manusia yang berkualitas dan Berdaya Saing	Pendidikan Kesetaraan/Pendidikan Masyarakat		0,00	DINAS PENDIDIKAN, PEMUDA DAN OLAH RAGA			
	1	01	02	2.04	0024	Pembinaan Penggunaan Teknologi, Informasi dan Komunikasi (TIK) untuk Pendidikan																	
							Jumlah Orang yang Mendapatkan Pembinaan Penggunaan Teknologi, Informasi dan Komunikasi (TIK) untuk Pendidikan				0 Orang	0,00	- Kab. Karawang, Semua Kecamatan, Semua Kel/Desa	PENDAPATAN ASLI DAERAH (PAD)	Revolusi Mental dan Pembangunan Kebudayaan	Reformasi Sistem Pendidikan dan Pemajuan Kebudayaan 01 - Peningkatan Sumber Daya Manusia yang berkualitas dan Berdaya Saing	Pendidikan Kesetaraan/Pendidikan Masyarakat		0,00	DINAS PENDIDIKAN, PEMUDA DAN OLAH RAGA			
	1	01	02	2.04	0025	Pengembangan konten digital untuk pendidikan																	
							Jumlah konten digital untuk pendidikan yang telah dikembangkan				0 Konten Digital	0,00	- Kab. Karawang, Semua Kecamatan, Semua Kel/Desa	PENDAPATAN ASLI DAERAH (PAD)	Revolusi Mental dan Pembangunan Kebudayaan	Reformasi Sistem Pendidikan dan Pemajuan Kebudayaan 01 - Peningkatan Sumber Daya Manusia yang berkualitas dan Berdaya Saing	Pendidikan Kesetaraan/Pendidikan Masyarakat		0,00	DINAS PENDIDIKAN, PEMUDA DAN OLAH RAGA			
	1	01	02	2.04	0026	Pelatihan Penggunaan Aplikasi Bidang Pendidikan																	
							Jumlah peserta pelatihan penggunaan aplikasi di bidang pendidikan yang dilaksanakan				0 Orang	0,00	- Kab. Karawang, Semua Kecamatan, Semua Kel/Desa	PENDAPATAN ASLI DAERAH (PAD)	Revolusi Mental dan Pembangunan Kebudayaan	Reformasi Sistem Pendidikan dan Pemajuan Kebudayaan 01 - Peningkatan Sumber Daya Manusia yang berkualitas dan Berdaya Saing	Pendidikan Kesetaraan/Pendidikan Masyarakat		0,00	DINAS PENDIDIKAN, PEMUDA DAN OLAH RAGA			
	1	01	02	2.04	0027	Koordinasi, Perencanaan, Supervisi dan Evaluasi Layanan di Bidang Pendidikan																	
							Jumlah Dokumen Hasil Koordinasi, Perencanaan, Supervisi dan Evaluasi Layanan di Bidang Pendidikan				0 Dokumen	0,00	- Kab. Karawang, Semua Kecamatan, Semua Kel/Desa	PENDAPATAN ASLI DAERAH (PAD)	Revolusi Mental dan Pembangunan Kebudayaan	Reformasi Sistem Pendidikan dan Pemajuan Kebudayaan 01 - Peningkatan Sumber Daya Manusia yang berkualitas dan Berdaya Saing	Pendidikan Kesetaraan/Pendidikan Masyarakat		0,00	DINAS PENDIDIKAN, PEMUDA DAN OLAH RAGA			
	1	01	02	2.04	0028	Sosialisasi dan Advokasi Kebijakan Bidang Pendidikan																	
							Jumlah kegiatan sosialisasi dan advokasi kebijakan di bidang Pendidikan yang dilaksanakan				0 Dokumen	0,00	- Kab. Karawang, Semua Kecamatan, Semua Kel/Desa	PENDAPATAN ASLI DAERAH (PAD)	Revolusi Mental dan Pembangunan Kebudayaan	Reformasi Sistem Pendidikan dan Pemajuan Kebudayaan 01 - Peningkatan Sumber Daya Manusia yang berkualitas dan Berdaya Saing	Pendidikan Kesetaraan/Pendidikan Masyarakat		0,00	DINAS PENDIDIKAN, PEMUDA DAN OLAH RAGA			
	1	01	02	2.04	0040	Pengadaan Perlengkapan Sekolah																	
							Jumlah Perlengkapan Sekolah yang Tersedia				0 Paket	0,00	- Kab. Karawang, Semua Kecamatan, Semua Kel/Desa	PENDAPATAN ASLI DAERAH (PAD)	Revolusi Mental dan Pembangunan Kebudayaan	Reformasi Sistem Pendidikan dan Pemajuan Kebudayaan 01 - Peningkatan Sumber Daya Manusia yang berkualitas dan Berdaya Saing	Pendidikan Kesetaraan/Pendidikan Masyarakat		0,00	DINAS PENDIDIKAN, PEMUDA DAN OLAH RAGA			
	1	01	02	2.04	0041	Rehabilitasi Sedang/Berat Sarana, Prasarana dan Utilitas Sekolah																	
							Jumlah Sarana, Prasarana dan Utilitas Sekolah yang Telah Direhabilitasi Sedang/Berat				0 Unit	0,00	- Kab. Karawang, Semua Kecamatan, Semua Kel/Desa	PENDAPATAN ASLI DAERAH (PAD)	Revolusi Mental dan Pembangunan Kebudayaan	Reformasi Sistem Pendidikan dan Pemajuan Kebudayaan 01 - Peningkatan Sumber Daya Manusia yang berkualitas dan Berdaya Saing	Pendidikan Kesetaraan/Pendidikan Masyarakat		0,00	DINAS PENDIDIKAN, PEMUDA DAN OLAH RAGA			
	1	01	02	2.04	0042	Bimbingan Teknis, Pelatihan, dan/atau Magang/PKL untuk Peningkatan Kapasitas Bidang Pendidikan																	

No	Kode					Urusan / Bidang Urusan / Program / Kegiatan / Sub Kegiatan	Indikator Program / Kegiatan / Sub Kegiatan	Target Akhir Periode Renstra OPD	Realisasi Capaian RENJA OPD Tahun 2022	Prakiraan Capaian Target RENJA OPD	Capaian Kinerja Dan Kerangka Pendanaan						Kelompok Sasaran	Prakiraan Maju Rencana Tahun 2023		Perangkat Daerah Penanggung Jawab	
											Target 2024	Pagu Indikatif (Rp)	Lokasi	Sumber Dana	Prioritas			Target	Pagu Indikatif (Rp)		
															Nasional	Daerah					
1	2					3	4	5	6	7	8	9	10	11	12	13	14	15	16	17	
							Jumlah Peserta Bimbingan Teknis, Pelatihan, dan/atau Magang/PKL untuk Peningkatan Kapasitas Bidang Pendidikan yang dilaksanakan				0 Orang	0,00	- Kab. Karawang, Semua Kecamatan, Semua Kel/Desa	PENDAPATAN ASLI DAERAH (PAD)	Revolusi Mental dan Pembangunan Kebudayaan	Reformasi Sistem Pendidikan dan Pemajuan Kebudayaan 01 - Peningkatan Sumber Daya Manusia yang berkualitas dan Berdaya Saing	Pendidikan Kesetaraan/Pendidikan Masyarakat		0,00	DINAS PENDIDIKAN, PEMUDA DAN OLAH RAGA	
	1	01	02	2.04	0043	Rehabilitasi Sedang/Berat Ruang Laboratorium													0,00	DINAS PENDIDIKAN, PEMUDA DAN OLAH RAGA	
							Jumlah Ruang Laboratorium yang Telah Direhabilitasi Sedang/Berat				0 Ruang	0,00	- Kab. Karawang, Semua Kecamatan, Semua Kel/Desa	PENDAPATAN ASLI DAERAH (PAD)	Revolusi Mental dan Pembangunan Kebudayaan	Reformasi Sistem Pendidikan dan Pemajuan Kebudayaan 01 - Peningkatan Sumber Daya Manusia yang berkualitas dan Berdaya Saing	Pendidikan Kesetaraan/Pendidikan Masyarakat		0,00	DINAS PENDIDIKAN, PEMUDA DAN OLAH RAGA	
	1	01	02	2.04	0045	Pengadaan Alat Rumah Tangga Sekolah														0,00	DINAS PENDIDIKAN, PEMUDA DAN OLAH RAGA
							Jumlah Alat Rumah Tangga Sekolah yang Tersedia				0 Paket	0,00	- Kab. Karawang, Semua Kecamatan, Semua Kel/Desa	PENDAPATAN ASLI DAERAH (PAD)	Revolusi Mental dan Pembangunan Kebudayaan	Reformasi Sistem Pendidikan dan Pemajuan Kebudayaan 01 - Peningkatan Sumber Daya Manusia yang berkualitas dan Berdaya Saing	Pendidikan Kesetaraan/Pendidikan Masyarakat		0,00	DINAS PENDIDIKAN, PEMUDA DAN OLAH RAGA	
	1	01	02	2.04	0046	Penyelenggaraan Proses Belajar bagi Peserta Didik														138.391.250,00	DINAS PENDIDIKAN, PEMUDA DAN OLAH RAGA
							Jumlah Satuan Pendidikan yang Menyelenggarakan Proses Belajar				5755 Peserta Didik	191.801.200,00	- Kab. Karawang, Semua Kecamatan, Semua Kel/Desa	PENDAPATAN ASLI DAERAH (PAD)	Revolusi Mental dan Pembangunan Kebudayaan	Reformasi Sistem Pendidikan dan Pemajuan Kebudayaan 01 - Peningkatan Sumber Daya Manusia yang berkualitas dan Berdaya Saing	Pendidikan Kesetaraan/Pendidikan Masyarakat		138.391.250,00	DINAS PENDIDIKAN, PEMUDA DAN OLAH RAGA	
	1	01	02	2.04	0047	Pembangunan Ruang Laboratorium														0,00	DINAS PENDIDIKAN, PEMUDA DAN OLAH RAGA
							Jumlah Ruang Laboratorium yang Telah Dibangun				0 Ruang	0,00	- Kab. Karawang, Semua Kecamatan, Semua Kel/Desa	PENDAPATAN ASLI DAERAH (PAD)	Revolusi Mental dan Pembangunan Kebudayaan	Reformasi Sistem Pendidikan dan Pemajuan Kebudayaan 01 - Peningkatan Sumber Daya Manusia yang berkualitas dan Berdaya Saing	Pendidikan Kesetaraan/Pendidikan Masyarakat		0,00	DINAS PENDIDIKAN, PEMUDA DAN OLAH RAGA	
	1	01	02	2.04	0048	Pengadaan Mebel Sekolah														0,00	DINAS PENDIDIKAN, PEMUDA DAN OLAH RAGA
							Jumlah Mebel Sekolah yang Tersedia				0 Paket	0,00	- Kab. Karawang, Semua Kecamatan, Semua Kel/Desa	PENDAPATAN ASLI DAERAH (PAD)	Revolusi Mental dan Pembangunan Kebudayaan	Reformasi Sistem Pendidikan dan Pemajuan Kebudayaan 01 - Peningkatan Sumber Daya Manusia yang berkualitas dan Berdaya Saing	Pendidikan Kesetaraan/Pendidikan Masyarakat		0,00	DINAS PENDIDIKAN, PEMUDA DAN OLAH RAGA	
	1	01	02	2.04	0049	Pemeliharaan Rutin Sarana, Prasarana dan Utilitas Sekolah														0,00	DINAS PENDIDIKAN, PEMUDA DAN OLAH RAGA
							Jumlah Sarana, Prasarana dan Utilitas Sekolah yang Dilaksanakan Pemeliharaan				0 Unit	0,00	- Kab. Karawang, Semua Kecamatan, Semua Kel/Desa	PENDAPATAN ASLI DAERAH (PAD)	Revolusi Mental dan Pembangunan Kebudayaan	Reformasi Sistem Pendidikan dan Pemajuan Kebudayaan 01 - Peningkatan Sumber Daya Manusia yang berkualitas dan Berdaya Saing	Pendidikan Kesetaraan/Pendidikan Masyarakat		0,00	DINAS PENDIDIKAN, PEMUDA DAN OLAH RAGA	
	1	01	02	2.04	0050	Rehabilitasi Sedang/Berat Ruang Kelas Sekolah														35.040.000,00	DINAS PENDIDIKAN, PEMUDA DAN OLAH RAGA
							Jumlah Ruang Kelas Sekolah yang Telah Direhabilitasi Sedang/Berat				1 Unit	35.040.000,00	- Kab. Karawang, Semua Kecamatan, Semua Kel/Desa	DAK FISIK-BIDANG PENDIDIKAN-REGULER-SKB	Revolusi Mental dan Pembangunan Kebudayaan	Reformasi Sistem Pendidikan dan Pemajuan Kebudayaan 01 - Peningkatan Sumber Daya Manusia yang berkualitas dan Berdaya Saing	Pendidikan Kesetaraan/Pendidikan Masyarakat		35.040.000,00	DINAS PENDIDIKAN, PEMUDA DAN OLAH RAGA	
3	1	01	03			PROGRAM PENGEMBANGAN KURIKULUM	persentase sekolah yang melaksanakan kurikulum muatan lokal	-			100 %	2.123.004.900,00						-	2.229.155.170,00		

No	Kode				Urusan / Bidang Urusan / Program / Kegiatan / Sub Kegiatan	Indikator Program / Kegiatan / Sub Kegiatan	Target Akhir Periode Renstra OPD	Realisasi Capaian RENJA OPD Tahun 2022	Prakiraan Capaian Target RENUA OPD	Capaian Kinerja Dan Kerangka Pendanaan						Kelompok Sasaran	Prakiraan Maju Rencana Tahun 2023		Perangkat Daerah Penanggung Jawab				
										Target 2024	Pagu Indikatif (Rp)	Lokasi	Sumber Dana	Prioritas			Target	Pagu Indikatif (Rp)					
														Nasional	Daerah								
1	2				3	4	5	6	7	8	9	10	11	12	13	14	15	16	17				
	1	01	03	2.01		Penetapan Kurikulum Muatan Lokal Pendidikan Dasar	Persentase kurikulum muatan lokal pendidikan dasar yang ditetapkan	-			100 %	1.611.155.400,00			Revolusi Mental dan Pembangunan Kebudayaan	Reformasi Sistem Pendidikan dan Pemajuan Kebudayaan 01 - Peningkatan Sumber Daya Manusia yang berkualitas dan Berdaya Saing	Satuan Pendidikan Jenjang Pendidikan Dasar (SD dan SMP)	-	1.691.713.170,00				
	1	01	03	2.01	0002	Penyusunan Silabus Muatan Lokal Pendidikan Dasar																	
							Jumlah Silabus Muatan Lokal Pendidikan Dasar yang Tersusun				2 Dokumen	350.000.000,00	- Kab. Karawang, Semua Kecamatan, Semua Kel/Desa	PENDAPATAN ASLI DAERAH (PAD)	Revolusi Mental dan Pembangunan Kebudayaan	Reformasi Sistem Pendidikan dan Pemajuan Kebudayaan 01 - Peningkatan Sumber Daya Manusia yang berkualitas dan Berdaya Saing	Satuan Pendidikan Jenjang Pendidikan Dasar (SD dan SMP)		367.500.000,00	DINAS PENDIDIKAN, PEMUDA DAN OLAH RAGA			
	1	01	03	2.01	0003	Penyediaan Buku Teks Pelajaran Muatan Lokal Pendidikan Dasar																	
							Jumlah Buku Teks Pelajaran Muatan Lokal Pendidikan Dasar yang Tersedia				0 Buku	0,00	- Kab. Karawang, Semua Kecamatan, Semua Kel/Desa	PENDAPATAN ASLI DAERAH (PAD)	Revolusi Mental dan Pembangunan Kebudayaan	Reformasi Sistem Pendidikan dan Pemajuan Kebudayaan 01 - Peningkatan Sumber Daya Manusia yang berkualitas dan Berdaya Saing	Satuan Pendidikan Jenjang Pendidikan Dasar (SD dan SMP)		0,00	DINAS PENDIDIKAN, PEMUDA DAN OLAH RAGA			
	1	01	03	2.01	0004	Pelatihan Penyusunan Kurikulum Muatan Lokal Pendidikan Dasar																	
							Jumlah Penyusun Kurikulum Muatan Lokal Pendidikan Dasar yang Meningkatkan Kompetensinya				432 Orang	386.972.000,00	- Kab. Karawang, Semua Kecamatan, Semua Kel/Desa	PENDAPATAN ASLI DAERAH (PAD)	Revolusi Mental dan Pembangunan Kebudayaan	Reformasi Sistem Pendidikan dan Pemajuan Kebudayaan 01 - Peningkatan Sumber Daya Manusia yang berkualitas dan Berdaya Saing	Satuan Pendidikan Jenjang Pendidikan Dasar (SD dan SMP)		406.320.600,00	DINAS PENDIDIKAN, PEMUDA DAN OLAH RAGA			
	1	01	03	2.01	0005	Pelaksanaan penilaian/penelaahan buku teks muatan lokal Pendidikan Dasar																	
							Jumlah buku teks muatan lokal Pendidikan Dasar yang telah dinila/ditelaah				0 Buku	0,00	- Kab. Karawang, Semua Kecamatan, Semua Kel/Desa	PENDAPATAN ASLI DAERAH (PAD)	Revolusi Mental dan Pembangunan Kebudayaan	Reformasi Sistem Pendidikan dan Pemajuan Kebudayaan 01 - Peningkatan Sumber Daya Manusia yang berkualitas dan Berdaya Saing	Satuan Pendidikan Jenjang Pendidikan Dasar (SD dan SMP)		0,00	DINAS PENDIDIKAN, PEMUDA DAN OLAH RAGA			
	1	01	03	2.01	0006	Penyusunan model-model pembelajaran inovatif Pendidikan Dasar																	
							Jumlah model-model pembelajaran inovatif Pendidikan Dasar yang tersusun				0 Dokumen	0,00	- Kab. Karawang, Semua Kecamatan, Semua Kel/Desa	PENDAPATAN ASLI DAERAH (PAD)	Revolusi Mental dan Pembangunan Kebudayaan	Reformasi Sistem Pendidikan dan Pemajuan Kebudayaan 01 - Peningkatan Sumber Daya Manusia yang berkualitas dan Berdaya Saing	Satuan Pendidikan Jenjang Pendidikan Dasar (SD dan SMP)		0,00	DINAS PENDIDIKAN, PEMUDA DAN OLAH RAGA			
	1	01	03	2.01	0007	Penyusunan Kompetensi Dasar/Capaian Pembelajaran Muatan Lokal Pendidikan Dasar																	
							Jumlah Kompetensi Dasar/Capaian Pembelajaran Muatan Lokal Pendidikan Dasar yang Tersusun				3 Dokumen	874.183.400,00	- Kab. Karawang, Semua Kecamatan, Semua Kel/Desa	PENDAPATAN ASLI DAERAH (PAD)	Revolusi Mental dan Pembangunan Kebudayaan	Reformasi Sistem Pendidikan dan Pemajuan Kebudayaan 01 - Peningkatan Sumber Daya Manusia yang berkualitas dan Berdaya Saing	Satuan Pendidikan Jenjang Pendidikan Dasar (SD dan SMP)		917.892.570,00	DINAS PENDIDIKAN, PEMUDA DAN OLAH RAGA			
	1	01	03	2.02		Penetapan Kurikulum Muatan Lokal Pendidikan Anak Usia Dini dan Pendidikan Nonformal	Persentase kurikulum muatan lokal Pendidikan Anak Usia Dini dan Pendidikan Nonformal yang ditetapkan	-			100 %	511.849.500,00			Revolusi Mental dan Pembangunan Kebudayaan	Reformasi Sistem Pendidikan dan Pemajuan Kebudayaan 01 - Peningkatan Sumber Daya Manusia yang berkualitas dan Berdaya Saing	Satuan Pendidikan Jenjang PAUD dan Pendidikan Nonformal	-	537.442.000,00				
	1	01	03	2.02	0002	Penyusunan Silabus Muatan Lokal Pendidikan Anak Usia Dini dan Pendidikan Nonformal																	
							Jumlah Silabus Muatan Lokal Pendidikan Anak Usia Dini dan Pendidikan Nonformal yang Tersusun				2 Dokumen	251.499.500,00	- Kab. Karawang, Semua Kecamatan, Semua Kel/Desa	PENDAPATAN ASLI DAERAH (PAD)	Revolusi Mental dan Pembangunan Kebudayaan	Reformasi Sistem Pendidikan dan Pemajuan Kebudayaan 01 - Peningkatan Sumber Daya Manusia yang berkualitas dan Berdaya Saing	Satuan Pendidikan Jenjang PAUD dan Pendidikan Nonformal		264.074.500,00	DINAS PENDIDIKAN, PEMUDA DAN OLAH RAGA			
	1	01	03	2.02	0003	Penyediaan Buku Teks Pelajaran Muatan Lokal Pendidikan Anak Usia Dini dan Pendidikan Nonformal																	

No	Kode					Urusan / Bidang Urusan / Program / Kegiatan / Sub Kegiatan	Indikator Program / Kegiatan / Sub Kegiatan	Target Akhir Periode Renstra OPD	Realisasi Capaian RENJA OPD Tahun 2022	Prakiraan Capaian Target RENJA OPD	Capaian Kinerja Dan Kerangka Pendanaan						Kelompok Sasaran	Prakiraan Maju Rencana Tahun 2023		Perangkat Daerah Penanggung Jawab
											Target 2024	Pagu Indikatif (Rp)	Lokasi	Sumber Dana	Prioritas			Target	Pagu Indikatif (Rp)	
															Nasional	Daerah				
1	2					3	4	5	6	7	8	9	10	11	12	13	14	15	16	17
							Jumlah Buku Teks Pelajaran Muatan Lokal Pendidikan Anak Usia Dini dan Pendidikan Nonformal yang Tersedia				0 Buku	0,00	- Kab. Karawang, Semua Kecamatan, Semua Kel/Desa	PENDAPATAN ASLI DAERAH (PAD)	Revolusi Mental dan Pembangunan Kebudayaan	Reformasi Sistem Pendidikan dan Pemajuan Kebudayaan 01 - Peningkatan Sumber Daya Manusia yang berkualitas dan Berdaya Saing	Satuan Pendidikan Jenjang PAUD dan Pendidikan Nonformal		0,00	DINAS PENDIDIKAN, PEMUDA DAN OLAH RAGA
	1	01	03	2.02	0004	Pelaksanaan penilaian/penelaahan buku teks muatan lokal Pendidikan Anak Usia Dini dan Pendidikan Nonformal														
							Jumlah buku teks muatan lokal Pendidikan Anak Usia Dini dan Pendidikan Nonformal yang telah dinilai				0 Buku	0,00	- Kab. Karawang, Semua Kecamatan, Semua Kel/Desa	PENDAPATAN ASLI DAERAH (PAD)	Revolusi Mental dan Pembangunan Kebudayaan	Reformasi Sistem Pendidikan dan Pemajuan Kebudayaan 01 - Peningkatan Sumber Daya Manusia yang berkualitas dan Berdaya Saing	Satuan Pendidikan Jenjang PAUD dan Pendidikan Nonformal		0,00	DINAS PENDIDIKAN, PEMUDA DAN OLAH RAGA
	1	01	03	2.02	0005	Penyusunan model-model pembelajaran inovatif Pendidikan Anak Usia Dini dan Pendidikan Nonformal														
							Jumlah model-model pembelajaran inovatif Pendidikan Anak Usia Dini dan Pendidikan Nonformal yang tersusun				0 Dokumen	0,00	- Kab. Karawang, Semua Kecamatan, Semua Kel/Desa	PENDAPATAN ASLI DAERAH (PAD)	Revolusi Mental dan Pembangunan Kebudayaan	Reformasi Sistem Pendidikan dan Pemajuan Kebudayaan 01 - Peningkatan Sumber Daya Manusia yang berkualitas dan Berdaya Saing	Satuan Pendidikan Jenjang PAUD dan Pendidikan Nonformal		0,00	DINAS PENDIDIKAN, PEMUDA DAN OLAH RAGA
	1	01	03	2.02	0006	Penyusunan Kompetensi Dasar/Capaian Pembelajaran Muatan Lokal Pendidikan Anak Usia Dini dan Pendidikan Nonformal														
							Jumlah Kompetensi Dasar/Capaian Pembelajaran Muatan Lokal Pendidikan Anak Usia Dini dan Pendidikan Nonformal yang Tersusun				2 Dokumen	260.350.000,00	- Kab. Karawang, Semua Kecamatan, Semua Kel/Desa	PENDAPATAN ASLI DAERAH (PAD)	Revolusi Mental dan Pembangunan Kebudayaan	Reformasi Sistem Pendidikan dan Pemajuan Kebudayaan 01 - Peningkatan Sumber Daya Manusia yang berkualitas dan Berdaya Saing	Satuan Pendidikan Jenjang PAUD dan Pendidikan Nonformal		273.367.500,00	DINAS PENDIDIKAN, PEMUDA DAN OLAH RAGA
4	1	01	04			PROGRAM PENDIDIK DAN TENAGA KEPENDIDIKAN	Persentase Guru dan kepala sekolah bersertifikat	-			47,93 %	336.298.800,00						-	353.113.750,00	
	1	01	04	2.01		Pemerataan Kuantitas dan Kualitas Pendidik dan Tenaga Kependidikan bagi Satuan Pendidikan Dasar, PAUD, dan Pendidikan Nonformal/Kesetaraan	Persentase satuan pendidikan yang memenuhi standar kebutuhan pendidik dan tenaga kependidikan	-			90,00 %	336.298.800,00			Revolusi Mental dan Pembangunan Kebudayaan	Reformasi Sistem Pendidikan dan Pemajuan Kebudayaan 01 - Peningkatan Sumber Daya Manusia yang berkualitas dan Berdaya Saing	Guru dan Tenaga Kependidikan Jenjang SD, SMP, PAUD, dan Pendidikan Kesetaraan	-	353.113.750,00	
	1	01	04	2.01	0001	Perhitungan dan Pemetaan Pendidik dan Tenaga Kependidikan Satuan Pendidikan Dasar, PAUD, dan Pendidikan Nonformal/Kesetaraan														
							Jumlah Dokumen Hasil Perhitungan dan Pemetaan Pendidik dan Tenaga Kependidikan Satuan Pendidikan Dasar, PAUD, dan Pendidikan Nonformal/Kesetaraan				3 Dokumen	186.298.800,00	- Kab. Karawang, Semua Kecamatan, Semua Kel/Desa	PENDAPATAN ASLI DAERAH (PAD)	Revolusi Mental dan Pembangunan Kebudayaan	Reformasi Sistem Pendidikan dan Pemajuan Kebudayaan 01 - Peningkatan Sumber Daya Manusia yang berkualitas dan Berdaya Saing	Guru dan Tenaga Kependidikan Jenjang SD, SMP, PAUD, dan Pendidikan Kesetaraan		195.613.750,00	DINAS PENDIDIKAN, PEMUDA DAN OLAH RAGA
	1	01	04	2.01	0002	Penataan Pendistribusian Pendidik dan Tenaga Kependidikan bagi Satuan Pendidikan Dasar, PAUD, dan Pendidikan Nonformal/Kesetaraan														
							Jumlah Laporan Hasil Pelaksanaan Penataan Pendistribusian Pendidik dan Tenaga Kependidikan Satuan Pendidikan Dasar, PAUD, dan Pendidikan Nonformal/Kesetaraan				3 Laporan	150.000.000,00	- Kab. Karawang, Semua Kecamatan, Semua Kel/Desa	PENDAPATAN ASLI DAERAH (PAD)	Revolusi Mental dan Pembangunan Kebudayaan	Reformasi Sistem Pendidikan dan Pemajuan Kebudayaan 01 - Peningkatan Sumber Daya Manusia yang berkualitas dan Berdaya Saing	Guru dan Tenaga Kependidikan Jenjang SD, SMP, PAUD, dan Pendidikan Kesetaraan		157.500.000,00	DINAS PENDIDIKAN, PEMUDA DAN OLAH RAGA
5	1	01	05			PROGRAM PENGENDALIAN PERIZINAN PENDIDIKAN	Persentase satuan pendidikan terakreditasi	-			66,00 %	50.000.000,00						-	52.500.000,00	
	1	01	05	2.01		Penerbitan Izin Pendidikan Dasar yang Diselenggarakan oleh Masyarakat	Persentase Penerbitan Izin Pendidikan Dasar yang Diselenggarakan oleh Masyarakat	-			100 %	25.000.000,00			Revolusi Mental dan Pembangunan Kebudayaan	Reformasi Sistem Pendidikan dan Pemajuan Kebudayaan 01 - Peningkatan Sumber Daya Manusia yang berkualitas dan Berdaya Saing	Satuan Pendidikan Jenjang SD dan SMP yang Diselenggarakan oleh Masyarakat (Swasta)	-	26.250.000,00	
	1	01	05	2.01	0001	Penilaian Kelayakan Usul Perizinan Pendidikan Dasar yang Diselenggarakan oleh Masyarakat														

No	Kode					Urusan / Bidang Urusan / Program / Kegiatan / Sub Kegiatan	Indikator Program / Kegiatan / Sub Kegiatan	Target Akhir Periode Renstra OPD	Realisasi Capaian RENJA OPD Tahun 2022	Prakiraan Capaian Target RENJA OPD	Capaian Kinerja Dan Kerangka Pendanaan						Kelompok Sasaran	Prakiraan Maju Rencana Tahun 2023		Perangkat Daerah Penanggung Jawab				
											Target 2024	Pagu Indikatif (Rp)	Lokasi	Sumber Dana	Prioritas			Target	Pagu Indikatif (Rp)					
															Nasional	Daerah								
1	2					3	4	5	6	7	8	9	10	11	12	13	14	15	16	17				
							Jumlah Dokumen Hasil Penilaian Kelayakan Usul Perizinan Pendidikan Dasar yang Diselenggarakan oleh Masyarakat				12 Dokumen	25.000.000,00	- Kab. Karawang, Semua Kecamatan, Semua Kel/Desa	PENDAPATAN ASLI DAERAH (PAD)	Revolusi Mental dan Pembangunan Kebudayaan	Reformasi Sistem Pendidikan dan Pemajuan Kebudayaan 01 - Peningkatan Sumber Daya Manusia yang berkualitas dan Berdaya Saing	Satuan Pendidikan Jenjang SD dan SMP yang Diselenggarakan oleh Masyarakat (Swasta)		26.250.000,00	DINAS PENDIDIKAN, PEMUDA DAN OLAH RAGA				
	1	01	05	2.01	0002	Pengendalian dan Pengawasan Perizinan Pendidikan Dasar yang Diselenggarakan oleh Masyarakat									0 Dokumen	0,00	- Kab. Karawang, Semua Kecamatan, Semua Kel/Desa	PENDAPATAN ASLI DAERAH (PAD)	Revolusi Mental dan Pembangunan Kebudayaan	Reformasi Sistem Pendidikan dan Pemajuan Kebudayaan 01 - Peningkatan Sumber Daya Manusia yang berkualitas dan Berdaya Saing	Satuan Pendidikan Jenjang SD dan SMP yang Diselenggarakan oleh Masyarakat (Swasta)		0,00	DINAS PENDIDIKAN, PEMUDA DAN OLAH RAGA
	1	01	05	2.02		Penerbitan Izin PAUD dan Pendidikan Nonformal yang Diselenggarakan oleh Masyarakat	Persentase Penerbitan Izin PAUD dan Pendidikan Nonformal yang Diselenggarakan oleh Masyarakat	-			100 %	25.000.000,00			Revolusi Mental dan Pembangunan Kebudayaan	Reformasi Sistem Pendidikan dan Pemajuan Kebudayaan 01 - Peningkatan Sumber Daya Manusia yang berkualitas dan Berdaya Saing	Satuan Pendidikan Jenjang PAUD dan Pendidikan Kesetaraan yang Diselenggarakan oleh Masyarakat (Swasta)	-	26.250.000,00					
	1	01	05	2.02	0001	Penilaian Kelayakan Usul Perizinan PAUD dan Pendidikan Nonformal yang Diselenggarakan oleh Masyarakat																		
							Jumlah Dokumen Hasil Penilaian Kelayakan Usul Perizinan PAUD dan Pendidikan Nonformal yang Diselenggarakan oleh Masyarakat				12 Dokumen	25.000.000,00	- Kab. Karawang, Semua Kecamatan, Semua Kel/Desa	PENDAPATAN ASLI DAERAH (PAD)	Revolusi Mental dan Pembangunan Kebudayaan	Reformasi Sistem Pendidikan dan Pemajuan Kebudayaan 01 - Peningkatan Sumber Daya Manusia yang berkualitas dan Berdaya Saing	Satuan Pendidikan Jenjang PAUD dan Pendidikan Kesetaraan yang Diselenggarakan oleh Masyarakat (Swasta)		26.250.000,00	DINAS PENDIDIKAN, PEMUDA DAN OLAH RAGA				
	1	01	05	2.02	0002	Pengendalian dan Pengawasan Perizinan PAUD dan Pendidikan Nonformal yang Diselenggarakan oleh Masyarakat																		
							Jumlah Dokumen Hasil Pelaksanaan Pengendalian dan Pengawasan Perizinan PAUD dan Pendidikan Nonformal yang Diselenggarakan oleh Masyarakat				0 Dokumen	0,00	- Kab. Karawang, Semua Kecamatan, Semua Kel/Desa	PENDAPATAN ASLI DAERAH (PAD)	Revolusi Mental dan Pembangunan Kebudayaan	Reformasi Sistem Pendidikan dan Pemajuan Kebudayaan 01 - Peningkatan Sumber Daya Manusia yang berkualitas dan Berdaya Saing	Satuan Pendidikan Jenjang PAUD dan Pendidikan Kesetaraan yang Diselenggarakan oleh Masyarakat (Swasta)		0,00	DINAS PENDIDIKAN, PEMUDA DAN OLAH RAGA				
	1	01	05	2.02	0003	Pembinaan PAUD dan Pendidikan Nonformal yang Diselenggarakan oleh Masyarakat																		
							Jumlah Dokumen Hasil Pembinaan PAUD dan Pendidikan Nonformal yang Diselenggarakan oleh Masyarakat				0 Dokumen	0,00	- Kab. Karawang, Semua Kecamatan, Semua Kel/Desa	PENDAPATAN ASLI DAERAH (PAD)	Revolusi Mental dan Pembangunan Kebudayaan	Reformasi Sistem Pendidikan dan Pemajuan Kebudayaan 01 - Peningkatan Sumber Daya Manusia yang berkualitas dan Berdaya Saing	Satuan Pendidikan Jenjang PAUD dan Pendidikan Kesetaraan yang Diselenggarakan oleh Masyarakat (Swasta)		0,00	DINAS PENDIDIKAN, PEMUDA DAN OLAH RAGA				
6	1	01	06			PROGRAM PENGEMBANGAN BAHASA DAN SASTRA	-	-			-	426.898.000,00						-	448.242.900,00					
	1	01	06	2.01		Pembinaan, Pengembangan dan Perlindungan Bahasa dan Sastra yang Penuturannya dalam Daerah Kabupaten/Kota	-	-			-	426.898.000,00			Revolusi Mental dan Pembangunan Kebudayaan	Reformasi Sistem Pendidikan dan Pemajuan Kebudayaan 01 - Peningkatan Sumber Daya Manusia yang berkualitas dan Berdaya Saing	Satuan Pendidikan Jenjang SD, SMP, PAUD, dan Pendidikan Kesetaraan serta Insan/Tokoh Kebahasaan/Kesastraan	-	448.242.900,00					
	1	01	06	2.01	0001	Penyusunan Kamus Bahasa Daerah Kabupaten / Kota																		
							Jumlah Kamus Bahasa Daerah yang Tersusun				0 Kamus	0,00	- Kab. Karawang, Semua Kecamatan, Semua Kel/Desa	PENDAPATAN ASLI DAERAH (PAD)	Revolusi Mental dan Pembangunan Kebudayaan	Reformasi Sistem Pendidikan dan Pemajuan Kebudayaan 01 - Peningkatan Sumber Daya Manusia yang berkualitas dan Berdaya Saing	Satuan Pendidikan Jenjang SD, SMP, PAUD, dan Pendidikan Kesetaraan serta Insan/Tokoh Kebahasaan/Kesastraan		0,00	DINAS PENDIDIKAN, PEMUDA DAN OLAH RAGA				
	1	01	06	2.01	0002	Vitalitas, Konservasi dan Revitalisasi Bahasa dan Sastra Daerah Kabupaten/Kota																		

No	Kode					Urusan / Bidang Urusan / Program / Kegiatan / Sub Kegiatan	Indikator Program / Kegiatan / Sub Kegiatan	Target Akhir Periode Renstra OPD	Realisasi Capaian RENJA OPD Tahun 2022	Prakiraan Capaian Target RENUA OPD	Capaian Kinerja Dan Kerangka Pendanaan						Kelompok Sasaran	Prakiraan Maju Rencana Tahun 2023		Perangkat Daerah Penanggung Jawab	
											Target 2024	Pagu Indikatif (Rp)	Lokasi	Sumber Dana	Prioritas			Target	Pagu Indikatif (Rp)		
															Nasional	Daerah					
1	2					3	4	5	6	7	8	9	10	11	12	13	14	15	16	17	
							Jumlah Bahasa dan Sastra Daerah Kewenangan Kabupaten/Kota yang Terkaji Vitalitasnya, Terkonservasi dan Terevitalisasi				0 Bahasa	0,00	- Kab. Karawang, Semua Kecamatan, Semua Kel/Desa	PENDAPATAN ASLI DAERAH (PAD)	Revolusi Mental dan Pembangunan Kebudayaan	Reformasi Sistem Pendidikan dan Pemajuan Kebudayaan 01 - Peningkatan Sumber Daya Manusia yang berkualitas dan Berdaya Saing	Satuan Pendidikan Jenjang SD, SMP, PAUD, dan Pendidikan Kesetaraan serta Insan/Tokoh Kebahasaan/Kesastraan		0,00	DINAS PENDIDIKAN, PEMUDA DAN OLAH RAGA	
	1	01	06	2.01	0003	Publikasi Bahasa dan Sastra Daerah Kabupaten / Kota															
							Jumlah Publikasi Kebahasaan dan Kesastraan Daerah Kewenangan Kabupaten/Kota				0 Publikasi	0,00	- Kab. Karawang, Semua Kecamatan, Semua Kel/Desa	PENDAPATAN ASLI DAERAH (PAD)	Revolusi Mental dan Pembangunan Kebudayaan	Reformasi Sistem Pendidikan dan Pemajuan Kebudayaan 01 - Peningkatan Sumber Daya Manusia yang berkualitas dan Berdaya Saing	Satuan Pendidikan Jenjang SD, SMP, PAUD, dan Pendidikan Kesetaraan serta Insan/Tokoh Kebahasaan/Kesastraan		0,00	DINAS PENDIDIKAN, PEMUDA DAN OLAH RAGA	
	1	01	06	2.01	0004	Penghargaan Tokoh Kebahasaan dan Kesastraan Daerah Kabupaten/Kota															
							Jumlah Tokoh Kebahasaan dan Kesastraan Daerah Kewenangan Kabupaten/Kota yang Mendapat Penghargaan				0 Orang	0,00	- Kab. Karawang, Semua Kecamatan, Semua Kel/Desa	PENDAPATAN ASLI DAERAH (PAD)	Revolusi Mental dan Pembangunan Kebudayaan	Reformasi Sistem Pendidikan dan Pemajuan Kebudayaan 01 - Peningkatan Sumber Daya Manusia yang berkualitas dan Berdaya Saing	Satuan Pendidikan Jenjang SD, SMP, PAUD, dan Pendidikan Kesetaraan serta Insan/Tokoh Kebahasaan/Kesastraan		0,00	DINAS PENDIDIKAN, PEMUDA DAN OLAH RAGA	
	1	01	06	2.01	0005	Penyediaan dan Pendistribusian Buku Cerita Rakyat Daerah Penunjang Literasi Kabupaten / Kota															
							Jumlah Buku Cerita Rakyat Daerah Penunjang Literasi Kewenangan Kabupaten/Kota yang Tersedia dan Terdistribusi				0 Buku	0,00	- Kab. Karawang, Semua Kecamatan, Semua Kel/Desa	PENDAPATAN ASLI DAERAH (PAD)	Revolusi Mental dan Pembangunan Kebudayaan	Reformasi Sistem Pendidikan dan Pemajuan Kebudayaan 01 - Peningkatan Sumber Daya Manusia yang berkualitas dan Berdaya Saing	Satuan Pendidikan Jenjang SD, SMP, PAUD, dan Pendidikan Kesetaraan serta Insan/Tokoh Kebahasaan/Kesastraan		0,00	DINAS PENDIDIKAN, PEMUDA DAN OLAH RAGA	
	1	01	06	2.01	0006	Peningkatan Apresiasi Siswa Terhadap Bahasa dan Sastra Daerah Kewenangan Kabupaten/Kota															
							Jumlah Siswa Pengapresiasi Bahasa dan Sastra Daerah Kewenangan Kabupaten/Kota				0 Peserta Didik	0,00	- Kab. Karawang, Semua Kecamatan, Semua Kel/Desa	PENDAPATAN ASLI DAERAH (PAD)	Revolusi Mental dan Pembangunan Kebudayaan	Reformasi Sistem Pendidikan dan Pemajuan Kebudayaan 01 - Peningkatan Sumber Daya Manusia yang berkualitas dan Berdaya Saing	Satuan Pendidikan Jenjang SD, SMP, PAUD, dan Pendidikan Kesetaraan serta Insan/Tokoh Kebahasaan/Kesastraan		0,00	DINAS PENDIDIKAN, PEMUDA DAN OLAH RAGA	
	1	01	06	2.01	0007	Penyusunan Modul dan Bahan Ajar Bahasa Daerah Kewenangan Kabupaten/Kota															
							Jumlah Modul dan Bahan Ajar Bahasa Daerah Kewenangan Kabupaten/Kota yang Tersusun				2 Dokumen	426.898.000,00	- Kab. Karawang, Semua Kecamatan, Semua Kel/Desa	PENDAPATAN ASLI DAERAH (PAD)	Revolusi Mental dan Pembangunan Kebudayaan	Reformasi Sistem Pendidikan dan Pemajuan Kebudayaan 01 - Peningkatan Sumber Daya Manusia yang berkualitas dan Berdaya Saing	Satuan Pendidikan Jenjang SD, SMP, PAUD, dan Pendidikan Kesetaraan serta Insan/Tokoh Kebahasaan/Kesastraan		448.242.900,00	DINAS PENDIDIKAN, PEMUDA DAN OLAH RAGA	
	2					URUSAN PEMERINTAHAN WAJIB YANG TIDAK BERKAITAN DENGAN PELAYANAN DASAR						26.630.430.500,00						27.331.564.150,00			
	2	19				URUSAN PEMERINTAHAN BIDANG KEPEMUDAAN DAN OLAHRAGA						26.630.430.500,00						27.331.564.150,00			
7	2	19	02			PROGRAM PENGEMBANGAN KAPASITAS DAYA SAING KEPEMUDAAN	Tingkat partisipasi pemuda dalam kegiatan ekonomi mandiri	-			8,60 %	2.807.299.600,00						-	2.947.666.300,00		
	2	19	02	2.01		Penyadaran, Pemberdayaan, dan Pengembangan Pemuda dan Kepemudaan Terhadap Pemuda Pelopor Kabupaten/Kota, Wirausaha Muda Pemula, dan Pemuda Kader Kabupaten/Kota	Persentase Wirausaha Muda	-			7,68 %	1.611.980.400,00			Meningkatkan Sumber Daya Manusia Yang Berkualitas Dan Berdaya Saing	Reformasi Sistem Pendidikan dan Pemajuan Kebudayaan 01 - Peningkatan Sumber Daya Manusia yang berkualitas dan Berdaya Saing	Pemuda, Organisasi Kepemudaan, Pemuda Kader	-	1.692.579.400,00		
	2	19	02	2.01	0001	Koordinasi, Sinkronisasi dan Penyelenggaraan Peningkatan Kapasitas Daya Saing Pemuda Pelopor															

No	Kode					Urusan / Bidang Urusan / Program / Kegiatan / Sub Kegiatan	Indikator Program / Kegiatan / Sub Kegiatan	Target Akhir Periode Renstra OPD	Realisasi Capaian RENJA OPD Tahun 2022	Prakiraan Capaian Target RENJA OPD	Capaian Kinerja Dan Kerangka Pendanaan					Kelompok Sasaran	Prakiraan Maju Rencana Tahun 2023		Perangkat Daerah Penanggung Jawab	
											Target 2024	Pagu Indikatif (Rp)	Lokasi	Sumber Dana	Prioritas		Target	Pagu Indikatif (Rp)		
															Nasional					Daerah
1	2					3	4	5	6	7	8	9	10	11	12	13	14	15	16	17
							Jumlah Pemuda Pelopor Kabupaten/Kota dari Seluruh Kecamatan yang Ditingkatkan Kapasitas Daya Saingnya				2100 Orang	492.609.600,00	- Kab. Karawang, Semua Kecamatan, Semua Kel/Desa	PENDAPATAN ASLI DAERAH (PAD)	Meningkatkan Sumber Daya Manusia Yang Berkualitas Dan Berdaya Saing	Reformasi Sistem Pendidikan dan Pemajuan Kebudayaan 01 - Peningkatan Sumber Daya Manusia yang berkualitas dan Berdaya Saing	Pemuda, Organisasi Kepemudaan, Pemuda Kader		517.240.000,00	DINAS PENDIDIKAN, PEMUDA DAN OLAH RAGA
	2	19	02	2.01	0002	Koordinasi, Sinkronisasi dan Penyelenggaraan Peningkatan Kapasitas Daya Saing Wira Usaha Pemula													273.349.250,00	DINAS PENDIDIKAN, PEMUDA DAN OLAH RAGA
							Jumlah Wirausaha Pemuda Kabupaten/Kota dari Seluruh Kecamatan yang Ditingkatkan Kapasitas Daya Saingnya													
	2	19	02	2.01	0003	Koordinasi, Sinkronisasi dan Penyelenggaraan Peningkatan Kapasitas Daya Saing Pemuda Kader Kabupaten/Kota														
							Jumlah Pemuda Kader Kabupaten/Kota dari seluruh Kecamatan yang Ditingkatkan Kapasitas Daya Saingnya				100 Orang	60.486.600,00	- Kab. Karawang, Semua Kecamatan, Semua Kel/Desa	PENDAPATAN ASLI DAERAH (PAD)	Meningkatkan Sumber Daya Manusia Yang Berkualitas Dan Berdaya Saing	Reformasi Sistem Pendidikan dan Pemajuan Kebudayaan 01 - Peningkatan Sumber Daya Manusia yang berkualitas dan Berdaya Saing	Pemuda, Organisasi Kepemudaan, Pemuda Kader		63.510.950,00	DINAS PENDIDIKAN, PEMUDA DAN OLAH RAGA
	2	19	02	2.01	0004	Pemenuhan Hak Setiap Pemuda Melalui Perlindungan Pemuda, Advokasi, Akses Pengembangan Diri, Penggunaan Prasarana dan Sarana Tanpa Diskriminatif, Partisipasi Pemuda dalam Proses Perencanaan, Pelaksanaan Evaluasi dan Pengambilan Keputusan Program Strategis Kepemudaan														
							Jumlah Pemuda Terpenuhi Haknya Melalui Perlindungan Pemuda, Advokasi, Akses Pengembangan Diri, Penggunaan Prasarana dan Sarana Tanpa Diskriminatif, Partisipasi Pemuda dalam Proses Perencanaan, Pelaksanaan Evaluasi dan Pengambilan Keputusan Program Strategis Kepemudaan				0 Orang	0,00	- Kab. Karawang, Semua Kecamatan, Semua Kel/Desa	PENDAPATAN ASLI DAERAH (PAD)	Meningkatkan Sumber Daya Manusia Yang Berkualitas Dan Berdaya Saing	Reformasi Sistem Pendidikan dan Pemajuan Kebudayaan 01 - Peningkatan Sumber Daya Manusia yang berkualitas dan Berdaya Saing	Pemuda, Organisasi Kepemudaan, Pemuda Kader		0,00	DINAS PENDIDIKAN, PEMUDA DAN OLAH RAGA
	2	19	02	2.01	0005	Pelaksanaan Koordinasi Strategis Lintas Sektor Penyelenggaraan Pelayanan Kepemudaan Melalui Implementasi Rencana Aksi Daerah/RAD Tingkat Kabupaten/Kota														
							Jumlah Dokumen Hasil Koordinasi Strategis Lintas Sektor Penyelenggaraan Pelayanan Kepemudaan Melalui Implementasi Rencana Aksi Daerah/RAD Tingkat Kabupaten/Kota				1 Dokumen	60.500.000,00	- Kab. Karawang, Semua Kecamatan, Semua Kel/Desa	PENDAPATAN ASLI DAERAH (PAD)	Meningkatkan Sumber Daya Manusia Yang Berkualitas Dan Berdaya Saing	Reformasi Sistem Pendidikan dan Pemajuan Kebudayaan 01 - Peningkatan Sumber Daya Manusia yang berkualitas dan Berdaya Saing	Pemuda, Organisasi Kepemudaan, Pemuda Kader		63.525.000,00	DINAS PENDIDIKAN, PEMUDA DAN OLAH RAGA
	2	19	02	2.01	0006	Perencanaan, Pengadaan, Pemanfaatan, Pemeliharaan, dan Pengawasan Prasarana dan Sarana Kepemudaan Kabupaten/Kota														
							Jumlah Sarana dan Prasarana Kepemudaan Kabupaten/Kota yang Terkelola dan Termanfaatkan				1 Unit	302.500.000,00	- Kab. Karawang, Semua Kecamatan, Semua Kel/Desa	PENDAPATAN ASLI DAERAH (PAD)	Meningkatkan Sumber Daya Manusia Yang Berkualitas Dan Berdaya Saing	Reformasi Sistem Pendidikan dan Pemajuan Kebudayaan 01 - Peningkatan Sumber Daya Manusia yang berkualitas dan Berdaya Saing	Pemuda, Organisasi Kepemudaan, Pemuda Kader		317.625.000,00	DINAS PENDIDIKAN, PEMUDA DAN OLAH RAGA
	2	19	02	2.01	0007	Pemberian Penghargaan Pemuda dan Organisasi Pemuda yang Berjasa dan/atau Berprestasi														
							Jumlah Pemuda yang Berjasa dan/atau Berprestasi Penerima Penghargaan				5 Orang	36.300.000,00	- Kab. Karawang, Semua Kecamatan, Semua Kel/Desa	PENDAPATAN ASLI DAERAH (PAD)	Meningkatkan Sumber Daya Manusia Yang Berkualitas Dan Berdaya Saing	Reformasi Sistem Pendidikan dan Pemajuan Kebudayaan 01 - Peningkatan Sumber Daya Manusia yang berkualitas dan Berdaya Saing	Pemuda, Organisasi Kepemudaan, Pemuda Kader		38.115.000,00	DINAS PENDIDIKAN, PEMUDA DAN OLAH RAGA
	2	19	02	2.01	0008	Peningkatan Kepemimpinan, Kepeloporan dan Kesukarelawanan Pemuda														
							Jumlah Pemuda yang Ditingkatkan Kapasitasnya dalam Kepemimpinan, Kepeloporan dan Kesukarelawanan Kabupaten/Kota dari Seluruh Kecamatan				100 Orang	399.251.600,00	- Kab. Karawang, Semua Kecamatan, Semua Kel/Desa	PENDAPATAN ASLI DAERAH (PAD)	Meningkatkan Sumber Daya Manusia Yang Berkualitas Dan Berdaya Saing	Reformasi Sistem Pendidikan dan Pemajuan Kebudayaan 01 - Peningkatan Sumber Daya Manusia yang berkualitas dan Berdaya Saing	Pemuda, Organisasi Kepemudaan, Pemuda Kader		419.214.200,00	DINAS PENDIDIKAN, PEMUDA DAN OLAH RAGA

No	Kode					Urusan / Bidang Urusan / Program / Kegiatan / Sub Kegiatan	Indikator Program / Kegiatan / Sub Kegiatan	Target Akhir Periode Renstra OPD	Realisasi Capaian RENJA OPD Tahun 2022	Prakiraan Capaian Target RENJA OPD	Capaian Kinerja Dan Kerangka Pendanaan						Kelompok Sasaran	Prakiraan Maju Rencana Tahun 2023		Perangkat Daerah Penanggung Jawab			
											Target 2024	Pagu Indikatif (Rp)	Lokasi	Sumber Dana	Prioritas			Target	Pagu Indikatif (Rp)				
															Nasional	Daerah							
1	2					3	4	5	6	7	8	9	10	11	12	13	14	15	16	17			
	2	19	02	2.02		Pemberdayaan dan Pengembangan Organisasi Kepemudaan Tingkat Daerah Kabupaten/Kota	Tingkat partisipasi pemuda dalam organisasi kepemudaan dan organisasi sosial kemasyarakatan	-			17,22 %	1.195.319.200,00			Meningkatkan Sumber Daya Manusia Yang Berkualitas Dan Berdaya Saing	Reformasi Sistem Pendidikan dan Pemajuan Kebudayaan 01 - Peningkatan Sumber Daya Manusia yang berkualitas dan Berdaya Saing	Organisasi Kepemudaan	-	1.255.086.900,00				
	2	19	02	2.02	0001	Koordinasi, Sinkronisasi dan Pelaksanaan Pemberdayaan Pemuda atau Organisasi Kepemudaan Melalui Kemitraan dengan Dunia Usaha																	
							Jumlah Pemuda Kader yang Terfasilitasi Kemitraan dengan Dunia Usaha				400 Orang	350.000.000,00	- Kab. Karawang, Semua Kecamatan, Semua Kel/Desa	PENDAPATAN ASLI DAERAH (PAD)	Meningkatkan Sumber Daya Manusia Yang Berkualitas Dan Berdaya Saing	Reformasi Sistem Pendidikan dan Pemajuan Kebudayaan 01 - Peningkatan Sumber Daya Manusia yang berkualitas dan Berdaya Saing	Organisasi Kepemudaan		367.500.000,00	DINAS PENDIDIKAN, PEMUDA DAN OLAH RAGA			
	2	19	02	2.02	0002	Peningkatan Kapasitas Pemuda dan Organisasi Kepemudaan Kabupaten/Kota																	
							Jumlah Dokumen Hasil Peningkatan Kapasitas Organisasi Kepemudaan				1 Dokumen	845.319.200,00	- Kab. Karawang, Semua Kecamatan, Semua Kel/Desa	PENDAPATAN ASLI DAERAH (PAD)	Meningkatkan Sumber Daya Manusia Yang Berkualitas Dan Berdaya Saing	Reformasi Sistem Pendidikan dan Pemajuan Kebudayaan 01 - Peningkatan Sumber Daya Manusia yang berkualitas dan Berdaya Saing	Organisasi Kepemudaan		887.586.900,00	DINAS PENDIDIKAN, PEMUDA DAN OLAH RAGA			
8	2	19	03			PROGRAM PENGEMBANGAN KAPASITAS DAYA SAING KEOLAHRAGAAN	Peningkatan prestasi olahraga	-			21 mendali	23.121.793.300,00						-	23.648.897.850,00				
	2	19	03	2.01		Pembinaan dan Pengembangan Olahraga Pendidikan pada Jenjang Pendidikan yang Menjadi Kewenangan Daerah Kabupaten/Kota	Persentase pembinaan olahraga pada satuan pendidikan	-			100 %	4.072.686.500,00			Meningkatkan Sumber Daya Manusia Yang Berkualitas Dan Berdaya Saing	Reformasi Sistem Pendidikan dan Pemajuan Kebudayaan 01 - Peningkatan Sumber Daya Manusia yang berkualitas dan Berdaya Saing	Satuan Pendidikan Dasar, Masyarakat	-	4.272.645.800,00				
	2	19	03	2.01	0001	Koordinasi, Sinkronisasi dan Pelaksanaan Pembentukan dan Pengembangan Pusat Pembinaan dan Pelatihan Olahraga serta Sekolah Olahraga yang Diselenggarakan oleh Masyarakat dan Dunia Usaha																	
							Jumlah Pusat Pembinaan dan Pelatihan Olahraga serta Sekolah Olahraga yang Diselenggarakan oleh Masyarakat dan Dunia Usaha yang Dikembangkan				49 Unit	1.337.686.500,00	- Kab. Karawang, Semua Kecamatan, Semua Kel/Desa	PENDAPATAN ASLI DAERAH (PAD)	Meningkatkan Sumber Daya Manusia Yang Berkualitas Dan Berdaya Saing	Reformasi Sistem Pendidikan dan Pemajuan Kebudayaan 01 - Peningkatan Sumber Daya Manusia yang berkualitas dan Berdaya Saing	Satuan Pendidikan Dasar, Masyarakat		1.404.570.800,00	DINAS PENDIDIKAN, PEMUDA DAN OLAH RAGA			
	2	19	03	2.01	0002	Koordinasi, Sinkronisasi dan Pelaksanaan Pemberdayaan Perkumpulan Olahraga dan Penyelenggaraan Kompetisi oleh Satuan Pendidikan Dasar																	
							Jumlah Dokumen Penyelenggaraan Kompetisi Olahraga oleh Perkumpulan Olahraga dan Satuan Pendidikan Dasar				3 Dokumen	500.000.000,00	- Kab. Karawang, Semua Kecamatan, Semua Kel/Desa	PENDAPATAN ASLI DAERAH (PAD)	Meningkatkan Sumber Daya Manusia Yang Berkualitas Dan Berdaya Saing	Reformasi Sistem Pendidikan dan Pemajuan Kebudayaan 01 - Peningkatan Sumber Daya Manusia yang berkualitas dan Berdaya Saing	Satuan Pendidikan Dasar, Masyarakat		525.000.000,00	DINAS PENDIDIKAN, PEMUDA DAN OLAH RAGA			
	2	19	03	2.01	0003	Koordinasi, Sinkronisasi dan Pelaksanaan Penyediaan Sarana dan Prasarana Olahraga Kabupaten/Kota																	
							Jumlah Sarana dan Prasarana Olahraga Kabupaten/Kota yang Tersedia dan Termanfaatkan				18 Unit	2.235.000.000,00	- Kab. Karawang, Semua Kecamatan, Semua Kel/Desa	PENDAPATAN ASLI DAERAH (PAD)	Meningkatkan Sumber Daya Manusia Yang Berkualitas Dan Berdaya Saing	Reformasi Sistem Pendidikan dan Pemajuan Kebudayaan 01 - Peningkatan Sumber Daya Manusia yang berkualitas dan Berdaya Saing	Satuan Pendidikan Dasar, Masyarakat		2.343.075.000,00	DINAS PENDIDIKAN, PEMUDA DAN OLAH RAGA			
	2	19	03	2.02		Penyelenggaraan Kejuaraan Olahraga Tingkat Daerah Kabupaten/Kota	Persentase penyelenggaraan kejuaraan olahraga tingkat kabupaten	-			100 %	2.816.245.100,00			Meningkatkan Sumber Daya Manusia Yang Berkualitas Dan Berdaya Saing	Reformasi Sistem Pendidikan dan Pemajuan Kebudayaan 01 - Peningkatan Sumber Daya Manusia yang berkualitas dan Berdaya Saing	Satuan Pendidikan, Organisasi Olahraga	-	2.957.057.850,00				
	2	19	03	2.02	0001	Penyelenggaraan Kejuaraan Olahraga Multi Event dan Single Event Tingkat Kabupaten/Kota																	
							Jumlah Dokumen Penyelenggaraan Kejuaraan Multi Event dan Single Event Tingkat Kabupaten/Kota				1 Dokumen	1.470.803.000,00	- Kab. Karawang, Semua Kecamatan, Semua Kel/Desa	PENDAPATAN ASLI DAERAH (PAD)	Meningkatkan Sumber Daya Manusia Yang Berkualitas Dan Berdaya Saing	Reformasi Sistem Pendidikan dan Pemajuan Kebudayaan 01 - Peningkatan Sumber Daya Manusia yang berkualitas dan Berdaya Saing	Satuan Pendidikan, Organisasi Olahraga		1.544.343.150,00	DINAS PENDIDIKAN, PEMUDA DAN OLAH RAGA			

No	Kode					Urusan / Bidang Urusan / Program / Kegiatan / Sub Kegiatan	Indikator Program / Kegiatan / Sub Kegiatan	Target Akhir Periode Renstra OPD	Realisasi Capaian RENJA OPD Tahun 2022	Prakiraan Capaian Target RENUA OPD	Capaian Kinerja Dan Kerangka Pendanaan						Kelompok Sasaran	Prakiraan Maju Rencana Tahun 2023		Perangkat Daerah Penanggung Jawab
											Target 2024	Pagu Indikatif (Rp)	Lokasi	Sumber Dana	Prioritas			Target	Pagu Indikatif (Rp)	
															Nasional	Daerah				
1	2					3	4	5	6	7	8	9	10	11	12	13	14	15	16	17
	2	19	03	2.02	0002	Penyelenggaraan Kejuaraan dan Pekan Olahraga Tingkat Kabupaten/Kota	Jumlah Dokumen Penyelenggaraan Kejuaraan dan Pekan Olahraga Tingkat Kabupaten/Kota				1 Dokumen	340.727.800,00	- Kab. Karawang, Semua Kecamatan, Semua Kel/Desa	PENDAPATAN ASLI DAERAH (PAD)	Meningkatkan Sumber Daya Manusia Yang Berkualitas Dan Berdaya Saing	Reformasi Sistem Pendidikan dan Pemajuan Kebudayaan 01 - Peningkatan Sumber Daya Manusia yang berkualitas dan Berdaya Saing	Satuan Pendidikan, Organisasi Olahraga		357.764.700,00	DINAS PENDIDIKAN, PEMUDA DAN OLAH RAGA
	2	19	03	2.02	0003	Partisipasi dan Keikutsertaan dalam Penyelenggaraan Kejuaraan	Jumlah Peserta yang Berpartisipasi dalam Kegiatan Penyelenggaraan Kejuaraan				270 Orang	1.004.714.300,00	- Kab. Karawang, Semua Kecamatan, Semua Kel/Desa	PENDAPATAN ASLI DAERAH (PAD)	Meningkatkan Sumber Daya Manusia Yang Berkualitas Dan Berdaya Saing	Reformasi Sistem Pendidikan dan Pemajuan Kebudayaan 01 - Peningkatan Sumber Daya Manusia yang berkualitas dan Berdaya Saing	Satuan Pendidikan, Organisasi Olahraga		1.054.950.000,00	DINAS PENDIDIKAN, PEMUDA DAN OLAH RAGA
	2	19	03	2.03		Pembinaan dan Pengembangan Olahraga Prestasi Tingkat Daerah Provinsi	Persentase Pembinaan Atlet Muda (Amatir)	-			100 %	2.143.241.900,00			Meningkatkan Sumber Daya Manusia Yang Berkualitas Dan Berdaya Saing	Reformasi Sistem Pendidikan dan Pemajuan Kebudayaan 01 - Peningkatan Sumber Daya Manusia yang berkualitas dan Berdaya Saing	Organisasi Olahraga Prestasi	-	2.250.403.900,00	
	2	19	03	2.03	0001	Seleksi Atlet Daerah	Jumlah Atlet Daerah yang Diseleksi				0 Orang	0,00	- Kab. Karawang, Semua Kecamatan, Semua Kel/Desa	PENDAPATAN ASLI DAERAH (PAD)	Meningkatkan Sumber Daya Manusia Yang Berkualitas Dan Berdaya Saing	Reformasi Sistem Pendidikan dan Pemajuan Kebudayaan 01 - Peningkatan Sumber Daya Manusia yang berkualitas dan Berdaya Saing	Organisasi Olahraga Prestasi		0,00	DINAS PENDIDIKAN, PEMUDA DAN OLAH RAGA
	2	19	03	2.03	0002	Pemusatan Latihan Daerah, Ilmu Pengetahuan dan Teknologi Keolahragaan (Sport Science)	Jumlah Pemusatan Latihan Daerah yang Berkualitas berdasarkan Ilmu Pengetahuan dan Teknologi Keolahragaaan (Sport Science)				12 Pelatda	391.710.000,00	- Kab. Karawang, Semua Kecamatan, Semua Kel/Desa	PENDAPATAN ASLI DAERAH (PAD)	Meningkatkan Sumber Daya Manusia Yang Berkualitas Dan Berdaya Saing	Reformasi Sistem Pendidikan dan Pemajuan Kebudayaan 01 - Peningkatan Sumber Daya Manusia yang berkualitas dan Berdaya Saing	Organisasi Olahraga Prestasi		411.295.500,00	DINAS PENDIDIKAN, PEMUDA DAN OLAH RAGA
	2	19	03	2.03	0003	Pembinaan dan Pengembangan Atlet Berprestasi Kabupaten/Kota	Jumlah Atlet Berprestasi Kabupaten/Kota yang Dilakukan Pembinaan dan Pengembangan				90 Orang	745.299.700,00	- Kab. Karawang, Semua Kecamatan, Semua Kel/Desa	PENDAPATAN ASLI DAERAH (PAD)	Meningkatkan Sumber Daya Manusia Yang Berkualitas Dan Berdaya Saing	Reformasi Sistem Pendidikan dan Pemajuan Kebudayaan 01 - Peningkatan Sumber Daya Manusia yang berkualitas dan Berdaya Saing	Organisasi Olahraga Prestasi		782.564.600,00	DINAS PENDIDIKAN, PEMUDA DAN OLAH RAGA
	2	19	03	2.03	0004	Pemberian Penghargaan Olahraga Kabupaten/Kota	Jumlah Olahragawan Berprestasi Kabupaten/Kota yang Menerima Penghargaan				50 Orang	906.232.200,00	- Kab. Karawang, Semua Kecamatan, Semua Kel/Desa	PENDAPATAN ASLI DAERAH (PAD)	Meningkatkan Sumber Daya Manusia Yang Berkualitas Dan Berdaya Saing	Reformasi Sistem Pendidikan dan Pemajuan Kebudayaan 01 - Peningkatan Sumber Daya Manusia yang berkualitas dan Berdaya Saing	Organisasi Olahraga Prestasi		951.543.800,00	DINAS PENDIDIKAN, PEMUDA DAN OLAH RAGA
	2	19	03	2.03	0005	Koordinasi dan Sinkronisasi Penyediaan Data dan Informasi Sektoral Olahraga	Jumlah Data dan Informasi Sektoral Olahraga yang Tersedia dan Termanfaatkan				1 Dokumen	100.000.000,00	- Kab. Karawang, Semua Kecamatan, Semua Kel/Desa	PENDAPATAN ASLI DAERAH (PAD)	Meningkatkan Sumber Daya Manusia Yang Berkualitas Dan Berdaya Saing	Reformasi Sistem Pendidikan dan Pemajuan Kebudayaan 01 - Peningkatan Sumber Daya Manusia yang berkualitas dan Berdaya Saing	Organisasi Olahraga Prestasi		105.000.000,00	DINAS PENDIDIKAN, PEMUDA DAN OLAH RAGA
	2	19	03	2.04		Pembinaan dan Pengembangan Organisasi Olahraga	Persentase Pembinaan Atlet Muda (Profesional)	-			100 %	12.500.000.000,00			Meningkatkan Sumber Daya Manusia Yang Berkualitas Dan Berdaya Saing	Reformasi Sistem Pendidikan dan Pemajuan Kebudayaan 01 - Peningkatan Sumber Daya Manusia yang berkualitas dan Berdaya Saing	Organisasi Olahraga	-	12.500.000.000,00	
	2	19	03	2.04	0001	Standardisasi Organisasi Keolahragaan														

No	Kode					Urusan / Bidang Urusan / Program / Kegiatan / Sub Kegiatan	Indikator Program / Kegiatan / Sub Kegiatan	Target Akhir Periode Renstra OPD	Realisasi Capaian RENJA OPD Tahun 2022	Prakiraan Capaian Target RENUA OPD	Capaian Kinerja Dan Kerangka Pendanaan						Kelompok Sasaran	Prakiraan Maju Rencana Tahun 2023		Perangkat Daerah Penanggung Jawab				
											Target 2024	Pagu Indikatif (Rp)	Lokasi	Sumber Dana	Prioritas			Target	Pagu Indikatif (Rp)					
															Nasional	Daerah								
1	2					3	4	5	6	7	8	9	10	11	12	13	14	15	16	17				
							Jumlah Dokumen Hasil Pelaksanaan Standardisasi Organisasi Keolahragaan				0 Dokumen	0,00	- Kab. Karawang, Semua Kecamatan, Semua Kel/Desa	PENDAPATAN ASLI DAERAH (PAD)	Meningkatkan Sumber Daya Manusia Yang Berkualitas Dan Berdaya Saing	Reformasi Sistem Pendidikan dan Pemajuan Kebudayaan 01 - Peningkatan Sumber Daya Manusia yang berkualitas dan Berdaya Saing	Organisasi Olahraga		0,00	DINAS PENDIDIKAN, PEMUDA DAN OLAH RAGA				
	2	19	03	2.04	0002	Pengembangan Organisasi Keolahragaan																		
							Jumlah Dokumen Hasil Pengembangan Organisasi Keolahragaan				1 Organisasi	12.500.000.000,00	- Kab. Karawang, Semua Kecamatan, Semua Kel/Desa	PENDAPATAN ASLI DAERAH (PAD)	Meningkatkan Sumber Daya Manusia Yang Berkualitas Dan Berdaya Saing	Reformasi Sistem Pendidikan dan Pemajuan Kebudayaan 01 - Peningkatan Sumber Daya Manusia yang berkualitas dan Berdaya Saing	Organisasi Olahraga		12.500.000.000,00	DINAS PENDIDIKAN, PEMUDA DAN OLAH RAGA				
	2	19	03	2.04	0003	Peningkatan Kerja Sama Organisasi Keolahragaan Kabupaten/Kota dengan Lembaga Terkait																		
							Jumlah Dokumen Hasil Peningkatan Kerja Sama Organisasi Keolahragaan Kabupaten/Kota				0 Dokumen	0,00	- Kab. Karawang, Semua Kecamatan, Semua Kel/Desa	-	Meningkatkan Sumber Daya Manusia Yang Berkualitas Dan Berdaya Saing	Reformasi Sistem Pendidikan dan Pemajuan Kebudayaan 01 - Peningkatan Sumber Daya Manusia yang berkualitas dan Berdaya Saing	Organisasi Olahraga		0,00	DINAS PENDIDIKAN, PEMUDA DAN OLAH RAGA				
	2	19	03	2.04	0004	Pemberian Penghargaan bagi Organisasi Keolahragaan Berprestasi																		
							Jumlah Organisasi Keolahragaan yang Menerima Penghargaan				0 Organisasi	0,00	- Kab. Karawang, Semua Kecamatan, Semua Kel/Desa	PENDAPATAN ASLI DAERAH (PAD)	Meningkatkan Sumber Daya Manusia Yang Berkualitas Dan Berdaya Saing	Reformasi Sistem Pendidikan dan Pemajuan Kebudayaan 01 - Peningkatan Sumber Daya Manusia yang berkualitas dan Berdaya Saing	Organisasi Olahraga		0,00	DINAS PENDIDIKAN, PEMUDA DAN OLAH RAGA				
	2	19	03	2.05		Pembinaan dan Pengembangan Olahraga Rekreasi	Persentase pembinaan olahraga rekreasi	-			100 %	1.589.619.800,00			Meningkatkan Sumber Daya Manusia Yang Berkualitas Dan Berdaya Saing	Reformasi Sistem Pendidikan dan Pemajuan Kebudayaan 01 - Peningkatan Sumber Daya Manusia yang berkualitas dan Berdaya Saing	Organisasi Olahraga Rekreasi	-	1.668.790.300,00					
	2	19	03	2.05	0001	Penyelenggaraan, Pengembangan dan Pemasalan Festival dan Olahraga Rekreasi																		
							Jumlah Dokumen Hasil Penyelenggaraan, Pengembangan dan Pemasalan Festival dan Olahraga Rekreasi				1 Dokumen	231.859.000,00	- Kab. Karawang, Semua Kecamatan, Semua Kel/Desa	PENDAPATAN ASLI DAERAH (PAD)	Meningkatkan Sumber Daya Manusia Yang Berkualitas Dan Berdaya Saing	Reformasi Sistem Pendidikan dan Pemajuan Kebudayaan 01 - Peningkatan Sumber Daya Manusia yang berkualitas dan Berdaya Saing	Organisasi Olahraga Rekreasi		243.141.350,00	DINAS PENDIDIKAN, PEMUDA DAN OLAH RAGA				
	2	19	03	2.05	0002	Pemberdayaan Perkumpulan Olahraga Rekreasi																		
							Jumlah Laporan Hasil Pembinaan dalam rangka Pemberdayaan Perkumpulan Olahraga Rekreasi				1 Laporan	1.357.760.800,00	- Kab. Karawang, Semua Kecamatan, Semua Kel/Desa	PENDAPATAN ASLI DAERAH (PAD)	Meningkatkan Sumber Daya Manusia Yang Berkualitas Dan Berdaya Saing	Reformasi Sistem Pendidikan dan Pemajuan Kebudayaan 01 - Peningkatan Sumber Daya Manusia yang berkualitas dan Berdaya Saing	Organisasi Olahraga Rekreasi		1.425.648.950,00	DINAS PENDIDIKAN, PEMUDA DAN OLAH RAGA				
	2	19	03	2.05	0003	Penyediaan, Pengembangan dan Pemeliharaan Sarana dan Prasarana Olahraga Rekreasi																		
							Jumlah Penyediaan dan Pemanfaatan Sarana dan Prasarana Olahraga Rekreasi yang Memadai				0 Unit	0,00	- Kab. Karawang, Semua Kecamatan, Semua Kel/Desa	PENDAPATAN ASLI DAERAH (PAD)	Meningkatkan Sumber Daya Manusia Yang Berkualitas Dan Berdaya Saing	Reformasi Sistem Pendidikan dan Pemajuan Kebudayaan 01 - Peningkatan Sumber Daya Manusia yang berkualitas dan Berdaya Saing	Organisasi Olahraga Rekreasi		0,00	DINAS PENDIDIKAN, PEMUDA DAN OLAH RAGA				
	2	19	03	2.05	0004	Pengembangan Olahraga Wisata, Tantangan dan Petualangan																		
							Jumlah Dokumen Hasil Penyelenggaraan Olahraga Wisata, Tantangan dan Petualangan				0 Dokumen	0,00	- Kab. Karawang, Semua Kecamatan, Semua Kel/Desa	PENDAPATAN ASLI DAERAH (PAD)	Meningkatkan Sumber Daya Manusia Yang Berkualitas Dan Berdaya Saing	Reformasi Sistem Pendidikan dan Pemajuan Kebudayaan 01 - Peningkatan Sumber Daya Manusia yang berkualitas dan Berdaya Saing	Organisasi Olahraga Rekreasi		0,00	DINAS PENDIDIKAN, PEMUDA DAN OLAH RAGA				
	2	19	03	2.05	0005	Pemanfaatan Olahraga Tradisional dalam Masyarakat																		

No	Kode					Urusan / Bidang Urusan / Program / Kegiatan / Sub Kegiatan	Indikator Program / Kegiatan / Sub Kegiatan	Target Akhir Periode Renstra OPD	Realisasi Capaian RENJA OPD Tahun 2022	Prakiraan Capaian Target RENJA OPD	Capaian Kinerja Dan Kerangka Pendanaan						Kelompok Sasaran	Prakiraan Maju Rencana Tahun 2023		Perangkat Daerah Penanggung Jawab
											Target 2024	Pagu Indikatif (Rp)	Lokasi	Sumber Dana	Prioritas			Target	Pagu Indikatif (Rp)	
															Nasional	Daerah				
1	2					3	4	5	6	7	8	9	10	11	12	13	14	15	16	17
							Jumlah Dokumen Hasil Penyelenggaraan Olahraga Tradisional di Masyarakat				0 Dokumen	0,00	- Kab. Karawang, Semua Kecamatan, Semua Kel/Desa	PENDAPATAN ASLI DAERAH (PAD)	Meningkatkan Sumber Daya Manusia Yang Berkualitas Dan Berdaya Saing	Reformasi Sistem Pendidikan dan Pemajuan Kebudayaan 01 - Peningkatan Sumber Daya Manusia yang berkualitas dan Berdaya Saing	Organisasi Olahraga Rekreasi		0,00	DINAS PENDIDIKAN, PEMUDA DAN OLAH RAGA
9	2	19	04			PROGRAM PENGEMBANGAN KAPASITAS KEPRAMUKAAN	meningkatnya kapasitas organisasi kepramukaan	-			100 %	701.337.600,00					-	735.000.000,00		
	2	19	04	2.01		Pembinaan dan Pengembangan Organisasi Kepramukaan	Persentase Penyelenggaraan Kegiatan Kepramukaan Tingkat Daerah	-			100 %	701.337.600,00			Meningkatkan Sumber Daya Manusia Yang Berkualitas Dan Berdaya Saing	Reformasi Sistem Pendidikan dan Pemajuan Kebudayaan 01 - Peningkatan Sumber Daya Manusia yang berkualitas dan Berdaya Saing	Organisasi Kepramukaan	-	735.000.000,00	
2	19	04	2.01	0001	Koordinasi dan Sinkronisasi Penyediaan Data dan Informasi Kepramukaan Berbasis Elektronik															
							Jumlah Data dan Informasi Kepramukaan Berbasis Elektronik yang Tersedia dan Termanfaatkan				0 Dokumen	0,00	- Kab. Karawang, Semua Kecamatan, Semua Kel/Desa	PENDAPATAN ASLI DAERAH (PAD)	Meningkatkan Sumber Daya Manusia Yang Berkualitas Dan Berdaya Saing	Reformasi Sistem Pendidikan dan Pemajuan Kebudayaan 01 - Peningkatan Sumber Daya Manusia yang berkualitas dan Berdaya Saing	Organisasi Kepramukaan		0,00	DINAS PENDIDIKAN, PEMUDA DAN OLAH RAGA
2	19	04	2.01	0002	Peningkatan Kapasitas Organisasi Kepramukaan Tingkat Daerah															
							Jumlah Organisasi Kepramukaan Tingkat Daerah yang Meningkatkan Kapasitasnya				30 Organisasi	299.369.000,00	- Kab. Karawang, Semua Kecamatan, Semua Kel/Desa	PENDAPATAN ASLI DAERAH (PAD)	Meningkatkan Sumber Daya Manusia Yang Berkualitas Dan Berdaya Saing	Reformasi Sistem Pendidikan dan Pemajuan Kebudayaan 01 - Peningkatan Sumber Daya Manusia yang berkualitas dan Berdaya Saing	Organisasi Kepramukaan		314.337.450,00	DINAS PENDIDIKAN, PEMUDA DAN OLAH RAGA
2	19	04	2.01	0003	Pengembangan Kapasitas SDM Kepramukaan Tingkat Daerah															
							Jumlah SDM Kepramukaan Tingkat Daerah yang Meningkatkan Kapasitasnya				0 Orang	0,00	- Kab. Karawang, Semua Kecamatan, Semua Kel/Desa	PENDAPATAN ASLI DAERAH (PAD)	Meningkatkan Sumber Daya Manusia Yang Berkualitas Dan Berdaya Saing	Reformasi Sistem Pendidikan dan Pemajuan Kebudayaan 01 - Peningkatan Sumber Daya Manusia yang berkualitas dan Berdaya Saing	Organisasi Kepramukaan		0,00	DINAS PENDIDIKAN, PEMUDA DAN OLAH RAGA
2	19	04	2.01	0004	Penyediaan Pusat Pendidikan dan Pelatihan Kepramukaan di Daerah Kabupaten/Kota															
							Jumlah Pusat Pendidikan dan Pelatihan Kepramukaan di Daerah Kabupaten/Kota yang Berkualitas				0 Unit	0,00	- Kab. Karawang, Semua Kecamatan, Semua Kel/Desa	PENDAPATAN ASLI DAERAH (PAD)	Meningkatkan Sumber Daya Manusia Yang Berkualitas Dan Berdaya Saing	Reformasi Sistem Pendidikan dan Pemajuan Kebudayaan 01 - Peningkatan Sumber Daya Manusia yang berkualitas dan Berdaya Saing	Organisasi Kepramukaan		0,00	DINAS PENDIDIKAN, PEMUDA DAN OLAH RAGA
2	19	04	2.01	0005	Penyelenggaraan Kegiatan Kepramukaan Tingkat Daerah															
							Jumlah Laporan Kegiatan Kepramukaan Tingkat Daerah				1 Laporan	401.968.600,00	- Kab. Karawang, Semua Kecamatan, Semua Kel/Desa	PENDAPATAN ASLI DAERAH (PAD)	Meningkatkan Sumber Daya Manusia Yang Berkualitas Dan Berdaya Saing	Reformasi Sistem Pendidikan dan Pemajuan Kebudayaan 01 - Peningkatan Sumber Daya Manusia yang berkualitas dan Berdaya Saing	Organisasi Kepramukaan		420.662.550,00	DINAS PENDIDIKAN, PEMUDA DAN OLAH RAGA
2	19	04	2.01	0006	Penyediaan Prasarana dan Sarana Kepramukaan Tingkat Daerah															
							Jumlah Prasarana dan Sarana Kepramukaan Kabupaten/Kota yang Tersedia dan Termanfaatkan				0 Unit	0,00	- Kab. Karawang, Semua Kecamatan, Semua Kel/Desa	PENDAPATAN ASLI DAERAH (PAD)	Meningkatkan Sumber Daya Manusia Yang Berkualitas Dan Berdaya Saing	Reformasi Sistem Pendidikan dan Pemajuan Kebudayaan 01 - Peningkatan Sumber Daya Manusia yang berkualitas dan Berdaya Saing	Organisasi Kepramukaan		0,00	DINAS PENDIDIKAN, PEMUDA DAN OLAH RAGA
2	19	04	2.01	0007	Perencanaan, Pengadaan, Pemanfaatan, Pemeliharaan, dan Pengawasan Prasarana dan Sarana Kepramukaan Tingkat Daerah															
							Jumlah Prasarana dan Sarana Kepramukaan Tingkat Daerah yang Terkelola dan Termanfaatkan				0 Unit	0,00	- Kab. Karawang, Semua Kecamatan, Semua Kel/Desa	PENDAPATAN ASLI DAERAH (PAD)	Meningkatkan Sumber Daya Manusia Yang Berkualitas Dan Berdaya Saing	Reformasi Sistem Pendidikan dan Pemajuan Kebudayaan 01 - Peningkatan Sumber Daya Manusia yang berkualitas dan Berdaya Saing	Organisasi Kepramukaan		0,00	DINAS PENDIDIKAN, PEMUDA DAN OLAH RAGA

No	Kode					Urusan / Bidang Urusan / Program / Kegiatan / Sub Kegiatan	Indikator Program / Kegiatan / Sub Kegiatan	Target Akhir Periode Renstra OPD	Realisasi Capaian RENJA OPD Tahun 2022	Prakiraan Capaian Target RENJA OPD	Capaian Kinerja Dan Kerangka Pendanaan				Kelompok Sasaran	Prakiraan Maju Rencana Tahun 2023		Perangkat Daerah Penanggung Jawab		
											Target 2024	Pagu Indikatif (Rp)	Lokasi	Sumber Dana		Prioritas			Target	Pagu Indikatif (Rp)
																Nasional	Daerah			
1	2					3	4	5	6	7	8	9	10	11	12	13	14	15	16	17
	2	19	04	2.01	0008	Partisipasi dan Keikutsertaan dalam Kegiatan Kepramukaan	Jumlah Organisasi yang Berpartisipasi dalam Kegiatan Kepramukaan				0 Organisasi	0,00	- Kab. Karawang, Semua Kecamatan, Semua Kel/Desa	PENDAPATAN ASLI DAERAH (PAD)	Meningkatkan Sumber Daya Manusia Yang Berkualitas Dan Berdaya Saing	Reformasi Sistem Pendidikan dan Pemajuan Kebudayaan 01 - Peningkatan Sumber Daya Manusia yang berkualitas dan Berdaya Saing	Organisasi Kepramukaan		0,00	DINAS PENDIDIKAN, PEMUDA DAN OLAH RAGA
						Dinas Kesehatan						627.115.699.462,00							707.622.793.802,00	
	1					URUSAN PEMERINTAHAN WAJIB YANG BERKAITAN DENGAN PELAYANAN DASAR						627.115.699.462,00							707.622.793.802,00	
	1	02				URUSAN PEMERINTAHAN BIDANG KESEHATAN						627.115.699.462,00							707.622.793.802,00	
10	1	02	01			PROGRAM PENUNJANG URUSAN PEMERINTAHAN DAERAH KABUPATEN/KOTA	Persentase Kinerja Penunjang Urusan Pemerintahan	-			100 %	237.758.269.145,00					-		264.012.967.066,00	
	1	02	01	2.01		Perencanaan, Penganggaran, dan Evaluasi Kinerja Perangkat Daerah	Persentase dokumen Perencanaan, Penganggaran, dan Evaluasi Kinerja Perangkat Daerah yang tersedia	-			100 % 100 %	749.385.100,00			Memperkuat Stabilitas Polhukhankam Dan Transformasi Pelayanan Publik	Reformasi Sistem Kesehatan Daerah 01 - Peningkatan Sumber Daya Manusia yang berkualitas dan Berdaya Saing	-	-	950.000.000,00	
	1	02	01	2.01	0001	Penyusunan Dokumen Perencanaan Perangkat Daerah	Jumlah Dokumen Perencanaan Perangkat Daerah				4 Dokumen	395.939.100,00	- Kab. Karawang, Semua Kecamatan, Semua Kel/Desa	PENDAPATAN ASLI DAERAH (PAD)	Memperkuat Stabilitas Polhukhankam Dan Transformasi Pelayanan Publik	Reformasi Sistem Kesehatan Daerah 01 - Peningkatan Sumber Daya Manusia yang berkualitas dan Berdaya Saing	-		500.000.000,00	DINAS KESEHATAN
	1	02	01	2.01	0006	Koordinasi dan Penyusunan Laporan Capaian Kinerja dan Ikhtisar Realisasi Kinerja SKPD	Jumlah Laporan Capaian Kinerja dan Ikhtisar Realisasi Kinerja SKPD dan Laporan Hasil Koordinasi Penyusunan Laporan Capaian Kinerja dan Ikhtisar Realisasi Kinerja SKPD				8 Laporan	353.446.000,00	- Kab. Karawang, Semua Kecamatan, Semua Kel/Desa	PENDAPATAN ASLI DAERAH (PAD)	Memperkuat Stabilitas Polhukhankam Dan Transformasi Pelayanan Publik	Reformasi Sistem Kesehatan Daerah 01 - Peningkatan Sumber Daya Manusia yang berkualitas dan Berdaya Saing	-		450.000.000,00	DINAS KESEHATAN
	1	02	01	2.02		Administrasi Keuangan Perangkat Daerah	Persentase dokumen Laporan Administrasi Keuangan Perangkat Daerah yang tersedia	-			100 %	219.005.002.245,00			Memperkuat Stabilitas Polhukhankam Dan Transformasi Pelayanan Publik	Reformasi Sistem Kesehatan Daerah 01 - Peningkatan Sumber Daya Manusia yang berkualitas dan Berdaya Saing	-	-	250.437.471.266,00	
	1	02	01	2.02	0001	Penyediaan Gaji dan Tunjangan ASN	Jumlah Orang yang Menerima Gaji dan Tunjangan ASN				0 Orang/bulan	218.870.448.245,00	- Kab. Karawang, Semua Kecamatan, Semua Kel/Desa	PENDAPATAN ASLI DAERAH (PAD)	Memperkuat Stabilitas Polhukhankam Dan Transformasi Pelayanan Publik	Reformasi Sistem Kesehatan Daerah 01 - Peningkatan Sumber Daya Manusia yang berkualitas dan Berdaya Saing	-		250.203.230.266,00	DINAS KESEHATAN
	1	02	01	2.02	0003	Pelaksanaan Penatausahaan dan Pengujian/Verifikasi Keuangan SKPD	Jumlah Dokumen Penatausahaan dan Pengujian/Verifikasi Keuangan SKPD				50 Dokumen	134.554.000,00	- Kab. Karawang, Semua Kecamatan, Semua Kel/Desa	PENDAPATAN ASLI DAERAH (PAD)	Memperkuat Stabilitas Polhukhankam Dan Transformasi Pelayanan Publik	Reformasi Sistem Kesehatan Daerah 01 - Peningkatan Sumber Daya Manusia yang berkualitas dan Berdaya Saing	-		234.241.000,00	DINAS KESEHATAN
	1	02	01	2.03		Administrasi Barang Milik Daerah pada Perangkat Daerah	Persentase Laporan Administrasi Barang Milik Daerah pada Perangkat Daerah yang tersedia	-			100 %	120.053.500,00			Memperkuat Stabilitas Polhukhankam Dan Transformasi Pelayanan Publik	Reformasi Sistem Kesehatan Daerah 01 - Peningkatan Sumber Daya Manusia yang berkualitas dan Berdaya Saing	-	-	76.165.000,00	
	1	02	01	2.03	0005	Rekonsiliasi dan Penyusunan Laporan Barang Milik Daerah pada SKPD	Jumlah Laporan Rekonsiliasi dan Penyusunan Laporan Barang Milik Daerah pada SKPD				1 Laporan	120.053.500,00	- Kab. Karawang, Semua Kecamatan, Semua Kel/Desa	PENDAPATAN ASLI DAERAH (PAD)	Memperkuat Stabilitas Polhukhankam Dan Transformasi Pelayanan Publik	Reformasi Sistem Kesehatan Daerah 01 - Peningkatan Sumber Daya Manusia yang berkualitas dan Berdaya Saing	-		76.165.000,00	DINAS KESEHATAN

No	Kode					Urusan / Bidang Urusan / Program / Kegiatan / Sub Kegiatan	Indikator Program / Kegiatan / Sub Kegiatan	Target Akhir Periode Renstra OPD	Realisasi Capaian RENJA OPD Tahun 2022	Prakiraan Capaian Target RENJA OPD	Capaian Kinerja Dan Kerangka Pendanaan				Kelompok Sasaran	Prakiraan Maju Rencana Tahun 2023		Perangkat Daerah Penanggung Jawab		
											Target 2024	Pagu Indikatif (Rp)	Lokasi	Sumber Dana		Prioritas			Target	Pagu Indikatif (Rp)
																Nasional	Daerah			
1	2					3	4	5	6	7	8	9	10	11	12	13	14	15	16	17
	1	02	01	2.05		Administrasi Kepegawaian Perangkat Daerah	Persentase Laporan Administrasi Kepegawaian Perangkat Daerah yang tersedia Persentase Pegawai di Lingkungan Dinas Kesehatan dengan Nilai Kinerja Minimal Baik	-			100 % 100 %	199.200.000,00			Memperkuat Stabilitas Polhukhankam Dan Transformasi Pelayanan Publik	Reformasi Sistem Kesehatan Daerah 01 - Peningkatan Sumber Daya Manusia yang berkualitas dan Berdaya Saing	-	-	232.658.800,00	
	1	02	01	2.05	0002	Pengadaan Pakaian Dinas beserta Atribut Kelengkapannya														
							Jumlah Paket Pakaian Dinas beserta Atribut Kelengkapan				1 Paket	199.200.000,00	- Kab. Karawang, Semua Kecamatan, Semua Kel/Desa	PENDAPATAN ASLI DAERAH (PAD)	Memperkuat Stabilitas Polhukhankam Dan Transformasi Pelayanan Publik	Reformasi Sistem Kesehatan Daerah 01 - Peningkatan Sumber Daya Manusia yang berkualitas dan Berdaya Saing	-		232.658.800,00	DINAS KESEHATAN
	1	02	01	2.06		Administrasi Umum Perangkat Daerah	Persentase Laporan Administrasi Umum Perangkat Daerah yang tersedia Persentase Pelayanan Administrasi Umum Perangkat Daerah yang terlaksana	-			100 % 100 %	2.229.243.900,00			Memperkuat Stabilitas Polhukhankam Dan Transformasi Pelayanan Publik	Reformasi Sistem Kesehatan Daerah 01 - Peningkatan Sumber Daya Manusia yang berkualitas dan Berdaya Saing	-	-	4.839.789.000,00	
	1	02	01	2.06	0001	Penyediaan Komponen Instalasi Listrik/Penerangan Bangunan Kantor														
							Jumlah Paket Komponen Instalasi Listrik/Penerangan Bangunan Kantor yang Disediakan				1 Paket	24.633.700,00	- Kab. Karawang, Semua Kecamatan, Semua Kel/Desa	PENDAPATAN ASLI DAERAH (PAD)	Memperkuat Stabilitas Polhukhankam Dan Transformasi Pelayanan Publik	Reformasi Sistem Kesehatan Daerah 01 - Peningkatan Sumber Daya Manusia yang berkualitas dan Berdaya Saing	-		33.127.000,00	DINAS KESEHATAN
	1	02	01	2.06	0002	Penyediaan Peralatan dan Perlengkapan Kantor														
							Jumlah Paket Peralatan dan Perlengkapan Kantor yang Disediakan				2 Paket	512.818.800,00	- Kab. Karawang, Semua Kecamatan, Semua Kel/Desa	PENDAPATAN ASLI DAERAH (PAD)	Memperkuat Stabilitas Polhukhankam Dan Transformasi Pelayanan Publik	Reformasi Sistem Kesehatan Daerah 01 - Peningkatan Sumber Daya Manusia yang berkualitas dan Berdaya Saing	-		2.971.198.000,00	DINAS KESEHATAN
	1	02	01	2.06	0003	Penyediaan Peralatan Rumah Tangga														
							Jumlah Paket Peralatan Rumah Tangga yang Disediakan				3 Paket	174.261.000,00	- Kab. Karawang, Semua Kecamatan, Semua Kel/Desa	PENDAPATAN ASLI DAERAH (PAD)	Memperkuat Stabilitas Polhukhankam Dan Transformasi Pelayanan Publik	Reformasi Sistem Kesehatan Daerah 01 - Peningkatan Sumber Daya Manusia yang berkualitas dan Berdaya Saing	-		14.315.000,00	DINAS KESEHATAN
	1	02	01	2.06	0004	Penyediaan Bahan Logistik Kantor														
							Jumlah Paket Bahan Logistik Kantor yang Disediakan				2 Paket	403.275.400,00	- Kab. Karawang, Semua Kecamatan, Semua Kel/Desa	PENDAPATAN ASLI DAERAH (PAD)	Memperkuat Stabilitas Polhukhankam Dan Transformasi Pelayanan Publik	Reformasi Sistem Kesehatan Daerah 01 - Peningkatan Sumber Daya Manusia yang berkualitas dan Berdaya Saing	-		491.873.000,00	DINAS KESEHATAN
	1	02	01	2.06	0005	Penyediaan Barang Cetak dan Penggandaan														
							Jumlah Paket Barang Cetak dan Penggandaan yang Disediakan				2 Paket	183.488.000,00	- Kab. Karawang, Semua Kecamatan, Semua Kel/Desa	PENDAPATAN ASLI DAERAH (PAD)	Memperkuat Stabilitas Polhukhankam Dan Transformasi Pelayanan Publik	Reformasi Sistem Kesehatan Daerah 01 - Peningkatan Sumber Daya Manusia yang berkualitas dan Berdaya Saing	-		292.168.000,00	DINAS KESEHATAN
	1	02	01	2.06	0006	Penyediaan Bahan Bacaan dan Peraturan Perundang-undangan														
							Jumlah Dokumen Bahan Bacaan dan Peraturan Perundang-Undangan yang Disediakan				1 Dokumen	37.500.000,00	- Kab. Karawang, Semua Kecamatan, Semua Kel/Desa	PENDAPATAN ASLI DAERAH (PAD)	Memperkuat Stabilitas Polhukhankam Dan Transformasi Pelayanan Publik	Reformasi Sistem Kesehatan Daerah 01 - Peningkatan Sumber Daya Manusia yang berkualitas dan Berdaya Saing	-		25.000.000,00	DINAS KESEHATAN
	1	02	01	2.06	0008	Fasilitasi Kunjungan Tamu														
							Jumlah Laporan Fasilitasi Kunjungan Tamu				3 Laporan	461.617.000,00	- Kab. Karawang, Semua Kecamatan, Semua Kel/Desa	PENDAPATAN ASLI DAERAH (PAD)	Memperkuat Stabilitas Polhukhankam Dan Transformasi Pelayanan Publik	Reformasi Sistem Kesehatan Daerah 01 - Peningkatan Sumber Daya Manusia yang berkualitas dan Berdaya Saing	-		366.650.000,00	DINAS KESEHATAN
	1	02	01	2.06	0009	Penyelenggaraan Rapat Koordinasi dan Konsultasi SKPD														

No	Kode					Urusan / Bidang Urusan / Program / Kegiatan / Sub Kegiatan	Indikator Program / Kegiatan / Sub Kegiatan	Target Akhir Periode Renstra OPD	Realisasi Capaian RENJA OPD Tahun 2022	Prakiraan Capaian Target RENJA OPD	Capaian Kinerja Dan Kerangka Pendanaan						Kelompok Sasaran	Prakiraan Maju Rencana Tahun 2023		Perangkat Daerah Penanggung Jawab				
											Target 2024	Pagu Indikatif (Rp)	Lokasi	Sumber Dana	Prioritas			Target	Pagu Indikatif (Rp)					
															Nasional	Daerah								
1	2					3	4	5	6	7	8	9	10	11	12	13	14	15	16	17				
							Jumlah Laporan Penyelenggaraan Rapat Koordinasi dan Konsultasi SKPD				1 Laporan	431.650.000,00	- Kab. Karawang, Semua Kecamatan, Semua Kel/Desa	PENDAPATAN ASLI DAERAH (PAD)	Memperkuat Stabilitas Polhukhankam Dan Transformasi Pelayanan Publik	Reformasi Sistem Kesehatan Daerah 01 - Peningkatan Sumber Daya Manusia yang berkualitas dan Berdaya Saing	-		645.458.000,00	DINAS KESEHATAN				
	1	02	01	2.07		Pengadaan Barang Milik Daerah Penunjang Urusan Pemerintah Daerah	Persentase Barang Milik Daerah Penunjang Urusan Pemerintah Daerah yang dimanfaatkan	-			100 %	10.950.750.000,00			Memperkuat Stabilitas Polhukhankam Dan Transformasi Pelayanan Publik	Reformasi Sistem Kesehatan Daerah 01 - Peningkatan Sumber Daya Manusia yang berkualitas dan Berdaya Saing	-	-	3.150.000.000,00					
	1	02	01	2.07	0002	Pengadaan Kendaraan Dinas Operasional atau Lapangan																		
							Jumlah Unit Kendaraan Dinas Operasional atau Lapangan yang Disediakan				11 Unit	4.400.000.000,00	- Kab. Karawang, Semua Kecamatan, Semua Kel/Desa	PENDAPATAN ASLI DAERAH (PAD)	Memperkuat Stabilitas Polhukhankam Dan Transformasi Pelayanan Publik	Reformasi Sistem Kesehatan Daerah 01 - Peningkatan Sumber Daya Manusia yang berkualitas dan Berdaya Saing	-		3.000.000.000,00	DINAS KESEHATAN				
	1	02	01	2.07	0009	Pengadaan Gedung Kantor atau Bangunan Lainnya																		
							Jumlah Unit Gedung Kantor atau Bangunan Lainnya yang Disediakan				1 Unit	6.550.750.000,00	- Kab. Karawang, Semua Kecamatan, Semua Kel/Desa	PENDAPATAN ASLI DAERAH (PAD)	Memperkuat Stabilitas Polhukhankam Dan Transformasi Pelayanan Publik	Reformasi Sistem Kesehatan Daerah 01 - Peningkatan Sumber Daya Manusia yang berkualitas dan Berdaya Saing	-		150.000.000,00	DINAS KESEHATAN				
	1	02	01	2.08		Penyediaan Jasa Penunjang Urusan Pemerintahan Daerah	Persentase Penyediaan Jasa Penunjang Urusan Pemerintahan Daerah Yang Tersedia	-			100 %	3.622.445.800,00			Memperkuat Stabilitas Polhukhankam Dan Transformasi Pelayanan Publik	Reformasi Sistem Kesehatan Daerah 01 - Peningkatan Sumber Daya Manusia yang berkualitas dan Berdaya Saing	-	-	3.322.915.000,00					
	1	02	01	2.08	0001	Penyediaan Jasa Surat Menyurat																		
							Jumlah Laporan Penyediaan Jasa Surat Menyurat				1 Laporan	22.225.000,00	- Kab. Karawang, Semua Kecamatan, Semua Kel/Desa	PENDAPATAN ASLI DAERAH (PAD)	Memperkuat Stabilitas Polhukhankam Dan Transformasi Pelayanan Publik	Reformasi Sistem Kesehatan Daerah 01 - Peningkatan Sumber Daya Manusia yang berkualitas dan Berdaya Saing	-		56.234.000,00	DINAS KESEHATAN				
	1	02	01	2.08	0002	Penyediaan Jasa Komunikasi, Sumber Daya Air dan Listrik																		
							Jumlah Laporan Penyediaan Jasa Komunikasi, Sumber Daya Air dan Listrik yang Disediakan				4 Laporan	2.042.800.000,00	- Kab. Karawang, Semua Kecamatan, Semua Kel/Desa	PENDAPATAN ASLI DAERAH (PAD)	Memperkuat Stabilitas Polhukhankam Dan Transformasi Pelayanan Publik	Reformasi Sistem Kesehatan Daerah 01 - Peningkatan Sumber Daya Manusia yang berkualitas dan Berdaya Saing	-		1.517.492.000,00	DINAS KESEHATAN				
	1	02	01	2.08	0004	Penyediaan Jasa Pelayanan Umum Kantor																		
							Jumlah Laporan Penyediaan Jasa Pelayanan Umum Kantor yang Disediakan				1 Laporan	1.557.420.800,00	- Kab. Karawang, Semua Kecamatan, Semua Kel/Desa	PENDAPATAN ASLI DAERAH (PAD)	Memperkuat Stabilitas Polhukhankam Dan Transformasi Pelayanan Publik	Reformasi Sistem Kesehatan Daerah 01 - Peningkatan Sumber Daya Manusia yang berkualitas dan Berdaya Saing	-		1.749.189.000,00	DINAS KESEHATAN				
	1	02	01	2.09		Pemeliharaan Barang Milik Daerah Penunjang Urusan Pemerintahan Daerah	Persentase Penyediaan Jasa Penunjang Urusan Pemerintahan Daerah Yang Tersedia	-			100 %	882.188.600,00			Memperkuat Stabilitas Polhukhankam Dan Transformasi Pelayanan Publik	Reformasi Sistem Kesehatan Daerah 01 - Peningkatan Sumber Daya Manusia yang berkualitas dan Berdaya Saing	-	-	1.003.968.000,00					
	1	02	01	2.09	0001	Penyediaan Jasa Pemeliharaan, Biaya Pemeliharaan, dan Pajak Kendaraan Perorangan Dinas atau Kendaraan Dinas Jabatan																		
							Jumlah Kendaraan Perorangan Dinas atau Kendaraan Dinas Jabatan yang Dipelihara dan dibayarkan Pajaknya				50 Unit	668.688.600,00	- Kab. Karawang, Semua Kecamatan, Semua Kel/Desa	PENDAPATAN ASLI DAERAH (PAD)	Memperkuat Stabilitas Polhukhankam Dan Transformasi Pelayanan Publik	Reformasi Sistem Kesehatan Daerah 01 - Peningkatan Sumber Daya Manusia yang berkualitas dan Berdaya Saing	-		698.198.000,00	DINAS KESEHATAN				
	1	02	01	2.09	0006	Pemeliharaan Peralatan dan Mesin Lainnya																		

No	Kode						Urusan / Bidang Urusan / Program / Kegiatan / Sub Kegiatan	Indikator Program / Kegiatan / Sub Kegiatan	Target Akhir Periode Renstra OPD	Realisasi Capaian RENJA OPD Tahun 2022	Prakiraan Capaian Target RENUA OPD	Capaian Kinerja Dan Kerangka Pendanaan					Kelompok Sasaran	Prakiraan Maju Rencana Tahun 2023		Perangkat Daerah Penanggung Jawab		
												Target 2024	Pagu Indikatif (Rp)	Lokasi	Sumber Dana	Prioritas		Target	Pagu Indikatif (Rp)			
																Nasional					Daerah	
1	2						3	4	5	6	7	8	9	10	11	12	13	14	15	16	17	
							Jumlah Peralatan dan Mesin Lainnya yang Dipelihara					77 Unit	71.100.000,00	- Kab. Karawang, Semua Kecamatan, Semua Kel/Desa	PENDAPATAN ASLI DAERAH (PAD)	Memperkuat Stabilitas Polhukhankam Dan Transformasi Pelayanan Publik	Reformasi Sistem Kesehatan Daerah 01 - Peningkatan Sumber Daya Manusia yang berkualitas dan Berdaya Saing	-		65.770.000,00	DINAS KESEHATAN	
	1	02	01	2.09	0009	Pemeliharaan/Rehabilitasi Gedung Kantor dan Bangunan Lainnya																
							Jumlah Gedung Kantor dan Bangunan Lainnya yang Dipelihara/Direhabilitasi					13 Unit	142.400.000,00	- Kab. Karawang, Semua Kel/Desa	PENDAPATAN ASLI DAERAH (PAD)	Memperkuat Stabilitas Polhukhankam Dan Transformasi Pelayanan Publik	Reformasi Sistem Kesehatan Daerah 01 - Peningkatan Sumber Daya Manusia yang berkualitas dan Berdaya Saing	-		240.000.000,00	DINAS KESEHATAN	
11	1	02	02			PROGRAM PEMENUHAN UPAYA KESEHATAN PERORANGAN DAN UPAYA KESEHATAN MASYARAKAT	Persentase fasilitas kesehatan tingkat kabupaten yang terakreditasi Presentasi balita gizi kurang Persentase rata-rata capaian SPM Bidang Kesehatan % desa/kelurahan STBM persentase rata rata capaian SPM Persentase RS Rujukan/ faskesdasar Tingkat kabupaten/kota yang terakreditasi Presentasi balita underweight	-				100 % undefined % 100 % 100.0 % 1000% % 100 % 12% %	371.785.911.913,00						-		426.893.418.736,00	
	1	02	02	2.01		Penyediaan Fasilitas Pelayanan Kesehatan untuk UKM dan UKP Kewenangan Daerah Kabupaten/Kota	Jumlah Fasilitas Kesehatan Dasar dan Rujukan yang di Fasilitasi Persentase Puskesmas yang memiliki ketersediaan Obat Essensial Rasio puskesmas per satuan penduduk Rasio pustu per satuan penduduk Rasio Rumah Sakit per satuan penduduk	-				55 Faskes 100 % 100 % 100 % 100 %	190.529.353.911,00			Meningkatkan Sumber Daya Manusia Yang Berkualitas Dan Berdaya Saing	Reformasi Sistem Kesehatan Daerah 01 - Peningkatan Sumber Daya Manusia yang berkualitas dan Berdaya Saing	Masyarakat	-		295.025.200.000,00	
	1	02	02	2.01	0001	Pembangunan Rumah Sakit beserta Sarana dan Prasarana Pendukungnya																
							Jumlah Rumah Sakit Baru yang Memenuhi Rasio Tempat Tidur Terhadap Jumlah Penduduk Minimal 1:1000					1 Unit	119.079.981.392,00	- Kab. Karawang, Semua Kecamatan, Semua Kel/Desa	PENDAPATAN ASLI DAERAH (PAD)	Meningkatkan Sumber Daya Manusia Yang Berkualitas Dan Berdaya Saing	Reformasi Sistem Kesehatan Daerah 01 - Peningkatan Sumber Daya Manusia yang berkualitas dan Berdaya Saing	Masyarakat		154.871.200.000,00	DINAS KESEHATAN	
	1	02	02	2.01	0002	Pembangunan Puskesmas																
							Jumlah Pusat Kesehatan Masyarakat (Puskesmas) yang Dibangun					6 Unit	32.615.500.000,00	- Kab. Karawang, Semua Kecamatan, Semua Kel/Desa	PENDAPATAN ASLI DAERAH (PAD)	Meningkatkan Sumber Daya Manusia Yang Berkualitas Dan Berdaya Saing	Reformasi Sistem Kesehatan Daerah 01 - Peningkatan Sumber Daya Manusia yang berkualitas dan Berdaya Saing	Masyarakat		65.000.000.000,00	DINAS KESEHATAN	
	1	02	02	2.01	0009	Rehabilitasi dan Pemeliharaan Puskesmas																
							Jumlah Sarana, Prasarana dan Alat Kesehatan yang Telah Dilakukan Rehabilitasi dan Pemeliharaan Oleh Puskesmas					10 Unit	154.054.000,00	- Kab. Karawang, Semua Kecamatan, Semua Kel/Desa	PENDAPATAN ASLI DAERAH (PAD)	Meningkatkan Sumber Daya Manusia Yang Berkualitas Dan Berdaya Saing	Reformasi Sistem Kesehatan Daerah 01 - Peningkatan Sumber Daya Manusia yang berkualitas dan Berdaya Saing	Masyarakat		154.000.000,00	DINAS KESEHATAN	
	1	02	02	2.01	0014	Pengadaan Alat Kesehatan/Alat Penunjang Medik Fasilitas Pelayanan Kesehatan																
							Jumlah Alat Kesehatan/Alat Penunjang Medik Fasilitas Pelayanan Kesehatan yang Disediakan					4 Unit	8.412.800.000,00	- Kab. Karawang, Semua Kecamatan, Semua Kel/Desa	DANA TRANSFER KHUSUS-DANA ALOKASI KHUSUS FISIK, PENDAPATAN ASLI DAERAH (PAD)	Meningkatkan Sumber Daya Manusia Yang Berkualitas Dan Berdaya Saing	Reformasi Sistem Kesehatan Daerah 01 - Peningkatan Sumber Daya Manusia yang berkualitas dan Berdaya Saing	Masyarakat		60.000.000.000,00	DINAS KESEHATAN	
	1	02	02	2.01	0023	Pengadaan Obat, Bahan Habis Pakai, Bahan Medis Habis Pakai,, Vaksin, Makanan dan Minuman di Fasilitas Kesehatan																

No	Kode					Urusan / Bidang Urusan / Program / Kegiatan / Sub Kegiatan	Indikator Program / Kegiatan / Sub Kegiatan	Target Akhir Periode Renstra OPD	Realisasi Capaian RENJA OPD Tahun 2022	Prakiraan Capaian Target RENJA OPD	Capaian Kinerja Dan Kerangka Pendanaan						Kelompok Sasaran	Prakiraan Maju Rencana Tahun 2023		Perangkat Daerah Penanggung Jawab				
											Target 2024	Pagu Indikatif (Rp)	Lokasi	Sumber Dana	Prioritas			Target	Pagu Indikatif (Rp)					
															Nasional	Daerah								
1	2					3	4	5	6	7	8	9	10	11	12	13	14	15	16	17				
							Jumlah Obat, Bahan Habis Pakai, Bahan Medis Habis Pakai, Vaksin, Makanan dan Minuman di Fasilitas Kesehatan yang disediakan				1 Paket	30.267.018.519,00	- Kab. Karawang, Semua Kecamatan, Semua Kel/Desa	DANA TRANSFER KHUSUS-DANA ALOKASI KHUSUS NON FISIK, PENDAPATAN ASLI DAERAH (PAD)	Meningkatkan Sumber Daya Manusia Yang Berkualitas Dan Berdaya Saing	Reformasi Sistem Kesehatan Daerah 01 - Peningkatan Sumber Daya Manusia yang berkualitas dan Berdaya Saing	Masyarakat		15.000.000.000,00	DINAS KESEHATAN				
	1	02	02	2.02		Penyediaan Layanan Kesehatan untuk UKM dan UKP Rujukan Tingkat Daerah Kabupaten/Kota	Persentase bayi/balita gizi buruk yang ditangani Persentase bayi/balita yang mendapat imunisasi dasar lengkap Persentase desa/kelurahan STBM Persentase indikator SPM Bidang Kesehatan yang memenuhi target Persentase kasus gawat darurat yang ditangani PSC 119 Persentase Labkesda yang melaksanakan pelayanan kesehatan sesuai standar Persentase masyarakat terdampak bencana yang mendapat pelayanan kesehatan Persentase penduduk yang memiliki jaminan kesehatan Persentase Puskesmas yang melaksanakan pelayanan kesehatan sesuai standar Persentase Puskesmas yang terakreditasi Persentase rumah sakit yang melaksanakan pelayanan kesehatan sesuai standar Persentase rumah sakit yang terakreditasi	-			100 % 100 % 100 % 100 % 100 % 100 % 100 % 100 % 100 % 100 %	178.208.990.602,00			Meningkatkan Sumber Daya Manusia Yang Berkualitas Dan Berdaya Saing	Reformasi Sistem Kesehatan Daerah 01 - Peningkatan Sumber Daya Manusia yang berkualitas dan Berdaya Saing	Masyarakat	-	129.247.994.336,00					
	1	02	02	2.02	0001	Pengelolaan Pelayanan Kesehatan Ibu Hamil																	8.543.241.000,00	DINAS KESEHATAN
							Jumlah Ibu Hamil yang Mendapatkan Pelayanan Kesehatan Sesuai Standar				41242 Orang	7.077.847.200,00	- Kab. Karawang, Semua Kecamatan, Semua Kel/Desa	PENDAPATAN ASLI DAERAH (PAD)	Meningkatkan Sumber Daya Manusia Yang Berkualitas Dan Berdaya Saing	Reformasi Sistem Kesehatan Daerah 01 - Peningkatan Sumber Daya Manusia yang berkualitas dan Berdaya Saing	Masyarakat							
	1	02	02	2.02	0002	Pengelolaan Pelayanan Kesehatan Ibu Bersalin																	207.536.000,00	DINAS KESEHATAN
							Jumlah Ibu Bersalin yang Mendapatkan Pelayanan Kesehatan Sesuai Standar				39541 Orang	423.575.700,00	- Kab. Karawang, Semua Kecamatan, Semua Kel/Desa	PENDAPATAN ASLI DAERAH (PAD)	Meningkatkan Sumber Daya Manusia Yang Berkualitas Dan Berdaya Saing	Reformasi Sistem Kesehatan Daerah 01 - Peningkatan Sumber Daya Manusia yang berkualitas dan Berdaya Saing	Masyarakat							
	1	02	02	2.02	0003	Pengelolaan Pelayanan Kesehatan Bayi Baru Lahir																	58.763.000,00	DINAS KESEHATAN
							Jumlah Bayi Baru Lahir yang Mendapatkan Pelayanan Kesehatan Sesuai Standar				37658 Orang	160.173.500,00	- Kab. Karawang, Semua Kecamatan, Semua Kel/Desa	PENDAPATAN ASLI DAERAH (PAD)	Meningkatkan Sumber Daya Manusia Yang Berkualitas Dan Berdaya Saing	Reformasi Sistem Kesehatan Daerah 01 - Peningkatan Sumber Daya Manusia yang berkualitas dan Berdaya Saing	Masyarakat							
	1	02	02	2.02	0004	Pengelolaan Pelayanan Kesehatan Balita																	92.133.000,00	DINAS KESEHATAN
							Jumlah Balita yang Mendapatkan Pelayanan Kesehatan Sesuai Standar				144504 Orang	145.491.000,00	- Kab. Karawang, Semua Kecamatan, Semua Kel/Desa	PENDAPATAN ASLI DAERAH (PAD)	Meningkatkan Sumber Daya Manusia Yang Berkualitas Dan Berdaya Saing	Reformasi Sistem Kesehatan Daerah 01 - Peningkatan Sumber Daya Manusia yang berkualitas dan Berdaya Saing	Masyarakat							
	1	02	02	2.02	0005	Pengelolaan Pelayanan Kesehatan pada Usia Pendidikan Dasar																	176.996.000,00	DINAS KESEHATAN
							Jumlah Anak Usia Pendidikan Dasar yang Mendapatkan Pelayanan Kesehatan Sesuai Standar				144504 Orang	186.606.500,00	- Kab. Karawang, Semua Kecamatan, Semua Kel/Desa	PENDAPATAN ASLI DAERAH (PAD)	Meningkatkan Sumber Daya Manusia Yang Berkualitas Dan Berdaya Saing	Reformasi Sistem Kesehatan Daerah 01 - Peningkatan Sumber Daya Manusia yang berkualitas dan Berdaya Saing	Masyarakat							
	1	02	02	2.02	0006	Pengelolaan Pelayanan Kesehatan pada Usia Produktif																		

No	Kode					Urusan / Bidang Urusan / Program / Kegiatan / Sub Kegiatan	Indikator Program / Kegiatan / Sub Kegiatan	Target Akhir Periode Renstra OPD	Realisasi Capaian RENJA OPD Tahun 2022	Prakiraan Capaian Target RENJA OPD	Capaian Kinerja Dan Kerangka Pendanaan					Kelompok Sasaran	Prakiraan Maju Rencana Tahun 2023		Perangkat Daerah Penanggung Jawab	
											Target 2024	Pagu Indikatif (Rp)	Lokasi	Sumber Dana	Prioritas		Target	Pagu Indikatif (Rp)		
															Nasional					Daerah
1	2					3	4	5	6	7	8	9	10	11	12	13	14	15	16	17
							Jumlah Penduduk Usia Produktif yang Mendapatkan Pelayanan Kesehatan Sesuai Standar				1566494 Orang	40.850.000,00	- Kab. Karawang, Semua Kecamatan, Semua Kel/Desa	PENDAPATAN ASLI DAERAH (PAD)	Meningkatkan Sumber Daya Manusia Yang Berkualitas Dan Berdaya Saing	Reformasi Sistem Kesehatan Daerah 01 - Peningkatan Sumber Daya Manusia yang berkualitas dan Berdaya Saing	Masyarakat		432.307.000,00	DINAS KESEHATAN
1	02	02	2.02	0007	Pengelolaan Pelayanan Kesehatan pada Usia Lanjut															
							Jumlah Penduduk Usia Lanjut yang Mendapatkan Pelayanan Kesehatan Sesuai Standar				255612 Orang	173.286.500,00	- Kab. Karawang, Semua Kecamatan, Semua Kel/Desa	PENDAPATAN ASLI DAERAH (PAD)	Meningkatkan Sumber Daya Manusia Yang Berkualitas Dan Berdaya Saing	Reformasi Sistem Kesehatan Daerah 01 - Peningkatan Sumber Daya Manusia yang berkualitas dan Berdaya Saing	Masyarakat		111.399.932,00	DINAS KESEHATAN
1	02	02	2.02	0008	Pengelolaan Pelayanan Kesehatan Penderita Hipertensi															
							Jumlah Penderita Hipertensi yang Mendapatkan Pelayanan Kesehatan Sesuai Standar				650750 Orang	139.117.000,00	- Kab. Karawang, Semua Kecamatan, Semua Kel/Desa	PENDAPATAN ASLI DAERAH (PAD)	Meningkatkan Sumber Daya Manusia Yang Berkualitas Dan Berdaya Saing	Reformasi Sistem Kesehatan Daerah 01 - Peningkatan Sumber Daya Manusia yang berkualitas dan Berdaya Saing	Masyarakat		68.964.000,00	DINAS KESEHATAN
1	02	02	2.02	0009	Pengelolaan Pelayanan Kesehatan Penderita Diabetes Melitus															
							Jumlah Penderita Diabetes Melitus yang Mendapatkan Pelayanan Kesehatan Sesuai Standar				175850 Orang	216.338.900,00	- Kab. Karawang, Semua Kecamatan, Semua Kel/Desa	PENDAPATAN ASLI DAERAH (PAD)	Meningkatkan Sumber Daya Manusia Yang Berkualitas Dan Berdaya Saing	Reformasi Sistem Kesehatan Daerah 01 - Peningkatan Sumber Daya Manusia yang berkualitas dan Berdaya Saing	Masyarakat		71.540.000,00	DINAS KESEHATAN
1	02	02	2.02	0010	Pengelolaan Pelayanan Kesehatan Orang dengan Gangguan Jiwa Berat															
							Jumlah Orang yang Mendapatkan Pelayanan Kesehatan Orang dengan Gangguan Jiwa Berat Sesuai Standar				3335 Orang	56.925.000,00	- Kab. Karawang, Semua Kecamatan, Semua Kel/Desa	PENDAPATAN ASLI DAERAH (PAD)	Meningkatkan Sumber Daya Manusia Yang Berkualitas Dan Berdaya Saing	Reformasi Sistem Kesehatan Daerah 01 - Peningkatan Sumber Daya Manusia yang berkualitas dan Berdaya Saing	Masyarakat		259.212.000,00	DINAS KESEHATAN
1	02	02	2.02	0011	Pengelolaan Pelayanan Kesehatan Orang Terduga Tuberkulosis															
							Jumlah Orang Terduga Menderita Tuberkulosis yang Mendapatkan Pelayanan Sesuai Standar				52650 Orang	250.155.000,00	- Kab. Karawang, Semua Kecamatan, Semua Kel/Desa	PENDAPATAN ASLI DAERAH (PAD)	Meningkatkan Sumber Daya Manusia Yang Berkualitas Dan Berdaya Saing	Reformasi Sistem Kesehatan Daerah 01 - Peningkatan Sumber Daya Manusia yang berkualitas dan Berdaya Saing	Masyarakat		380.958.000,00	DINAS KESEHATAN
1	02	02	2.02	0012	Pengelolaan Pelayanan Kesehatan Orang dengan Risiko Terinfeksi HIV															
							Jumlah Orang Terduga Menderita HIV yang Mendapatkan Pelayanan Sesuai Standar				46972 Orang	815.476.100,00	- Kab. Karawang, Semua Kecamatan, Semua Kel/Desa	PENDAPATAN ASLI DAERAH (PAD)	Meningkatkan Sumber Daya Manusia Yang Berkualitas Dan Berdaya Saing	Reformasi Sistem Kesehatan Daerah 01 - Peningkatan Sumber Daya Manusia yang berkualitas dan Berdaya Saing	Masyarakat		312.456.000,00	DINAS KESEHATAN
1	02	02	2.02	0014	Pengelolaan Pelayanan Kesehatan bagi Penduduk Terdampak Krisis Kesehatan Akibat Bencana dan/atau Berpotensi Bencana															
							Jumlah Dokumen Hasil Pengelolaan Pelayanan Kesehatan bagi Penduduk Terdampak Krisis Kesehatan Akibat Bencana dan/atau Berpotensi Bencana Sesuai Standar				1 Dokumen	79.540.400,00	- Kab. Karawang, Semua Kecamatan, Semua Kel/Desa	PENDAPATAN ASLI DAERAH (PAD)	Meningkatkan Sumber Daya Manusia Yang Berkualitas Dan Berdaya Saing	Reformasi Sistem Kesehatan Daerah 01 - Peningkatan Sumber Daya Manusia yang berkualitas dan Berdaya Saing	Masyarakat		903.580.000,00	DINAS KESEHATAN
1	02	02	2.02	0015	Pengelolaan Pelayanan Kesehatan Gizi Masyarakat															
							Jumlah Dokumen Hasil Pengelolaan Pelayanan Kesehatan Gizi Masyarakat				1 Dokumen	9.283.537.800,00	- Kab. Karawang, Semua Kecamatan, Semua Kel/Desa	PENDAPATAN ASLI DAERAH (PAD)	Meningkatkan Sumber Daya Manusia Yang Berkualitas Dan Berdaya Saing	Reformasi Sistem Kesehatan Daerah 01 - Peningkatan Sumber Daya Manusia yang berkualitas dan Berdaya Saing	Masyarakat		1.279.968.000,00	DINAS KESEHATAN
1	02	02	2.02	0016	Pengelolaan Pelayanan Kesehatan Kerja dan Olahraga															
							Jumlah Dokumen Hasil Pengelolaan Pelayanan Kesehatan Kerja dan Olahraga				11 Dokumen	193.846.500,00	- Kab. Karawang, Semua Kecamatan, Semua Kel/Desa	PENDAPATAN ASLI DAERAH (PAD)	Meningkatkan Sumber Daya Manusia Yang Berkualitas Dan Berdaya Saing	Reformasi Sistem Kesehatan Daerah 01 - Peningkatan Sumber Daya Manusia yang berkualitas dan Berdaya Saing	Masyarakat		156.385.000,00	DINAS KESEHATAN
1	02	02	2.02	0017	Pengelolaan Pelayanan Kesehatan Lingkungan															

No	Kode					Urusan / Bidang Urusan / Program / Kegiatan / Sub Kegiatan	Indikator Program / Kegiatan / Sub Kegiatan	Target Akhir Periode Renstra OPD	Realisasi Capaian RENJA OPD Tahun 2022	Prakiraan Capaian Target RENJA OPD	Capaian Kinerja Dan Kerangka Pendanaan					Kelompok Sasaran	Prakiraan Maju Rencana Tahun 2023		Perangkat Daerah Penanggung Jawab	
											Target 2024	Pagu Indikatif (Rp)	Lokasi	Sumber Dana	Prioritas		Target	Pagu Indikatif (Rp)		
															Nasional					Daerah
1	2					3	4	5	6	7	8	9	10	11	12	13	14	15	16	17
							Jumlah Dokumen Hasil Pengelolaan Pelayanan Kesehatan Lingkungan				17 Dokumen	930.652.800,00	- Kab. Karawang, Semua Kecamatan, Semua Kel/Desa	PENDAPATAN ASLI DAERAH (PAD)	Meningkatkan Sumber Daya Manusia Yang Berkualitas Dan Berdaya Saing	Reformasi Sistem Kesehatan Daerah 01 - Peningkatan Sumber Daya Manusia yang berkualitas dan Berdaya Saing	Masyarakat		1.500.000.000,00	DINAS KESEHATAN
	1	02	02	2.02	0019	Pengelolaan Pelayanan Kesehatan Tradisional, Akupuntur, Asuhan Mandiri, dan Tradisional Lainnya														
							Jumlah Dokumen Hasil Pengelolaan Pelayanan Kesehatan Tradisional, Akupuntur, Asuhan Mandiri dan Tradisional Lainnya				50 Dokumen	59.131.000,00	- Kab. Karawang, Semua Kecamatan, Semua Kel/Desa	PENDAPATAN ASLI DAERAH (PAD)	Meningkatkan Sumber Daya Manusia Yang Berkualitas Dan Berdaya Saing	Reformasi Sistem Kesehatan Daerah 01 - Peningkatan Sumber Daya Manusia yang berkualitas dan Berdaya Saing	Masyarakat		110.100.000,00	DINAS KESEHATAN
	1	02	02	2.02	0020	Pengelolaan Surveilans Kesehatan														
							Jumlah Dokumen Hasil Pengelolaan Surveilans Kesehatan				8 Dokumen	365.202.500,00	- Kab. Karawang, Semua Kecamatan, Semua Kel/Desa	PENDAPATAN ASLI DAERAH (PAD)	Meningkatkan Sumber Daya Manusia Yang Berkualitas Dan Berdaya Saing	Reformasi Sistem Kesehatan Daerah 01 - Peningkatan Sumber Daya Manusia yang berkualitas dan Berdaya Saing	Masyarakat		412.212.000,00	DINAS KESEHATAN
	1	02	02	2.02	0022	Pengelolaan Pelayanan Kesehatan Jiwa dan NAPZA														
							Jumlah Penyalahguna NAPZA yang Mendapatkan Pelayanan Kesehatan				100 Orang	11.845.000,00	- Kab. Karawang, Semua Kecamatan, Semua Kel/Desa	PENDAPATAN ASLI DAERAH (PAD)	Meningkatkan Sumber Daya Manusia Yang Berkualitas Dan Berdaya Saing	Reformasi Sistem Kesehatan Daerah 01 - Peningkatan Sumber Daya Manusia yang berkualitas dan Berdaya Saing	Masyarakat		259.212.000,00	DINAS KESEHATAN
	1	02	02	2.02	0024	Pengelolaan Upaya Pengurangan Risiko Krisis Kesehatan dan Pasca Krisis Kesehatan														
							Jumlah Dokumen Hasil Pengelolaan Upaya Pengurangan Risiko Krisis Kesehatan dan Pasca Krisis Kesehatan				3 Dokumen	1.448.536.070,00	- Kab. Karawang, Semua Kecamatan, Semua Kel/Desa	PENDAPATAN ASLI DAERAH (PAD)	Meningkatkan Sumber Daya Manusia Yang Berkualitas Dan Berdaya Saing	Reformasi Sistem Kesehatan Daerah 01 - Peningkatan Sumber Daya Manusia yang berkualitas dan Berdaya Saing	Masyarakat		150.000.000,00	DINAS KESEHATAN
	1	02	02	2.02	0025	Pelayanan Kesehatan Penyakit Menular dan Tidak Menular														
							Jumlah Dokumen Hasil Pelayanan Kesehatan Penyakit Menular dan Tidak Menular				19 Dokumen	333.030.000,00	- Kab. Karawang, Semua Kecamatan, Semua Kel/Desa	PENDAPATAN ASLI DAERAH (PAD)	Meningkatkan Sumber Daya Manusia Yang Berkualitas Dan Berdaya Saing	Reformasi Sistem Kesehatan Daerah 01 - Peningkatan Sumber Daya Manusia yang berkualitas dan Berdaya Saing	Masyarakat		172.563.000,00	DINAS KESEHATAN
	1	02	02	2.02	0026	Pengelolaan Jaminan Kesehatan Masyarakat														
							Jumlah Dokumen Hasil Pengelolaan Jaminan Kesehatan Masyarakat				1 Dokumen	147.382.665.400,00	- Kab. Karawang, Semua Kecamatan, Semua Kel/Desa	PENDAPATAN ASLI DAERAH (PAD)	Meningkatkan Sumber Daya Manusia Yang Berkualitas Dan Berdaya Saing	Reformasi Sistem Kesehatan Daerah 01 - Peningkatan Sumber Daya Manusia yang berkualitas dan Berdaya Saing	Masyarakat		94.593.504.000,00	DINAS KESEHATAN
	1	02	02	2.02	0030	Penyediaan Telemedicine di Fasilitas Pelayanan Kesehatan														
							Jumlah Fasilitas Pelayanan Kesehatan (Fasyankes) yang Melayani Konsultasi Jarak Jauh antar Fasyankes Melalui Pelayanan Telemedicine untuk Mendapatkan Akses Pelayanan Kesehatan yang Berkualitas				50 Unit	47.386.000,00	- Kab. Karawang, Semua Kecamatan, Semua Kel/Desa	PENDAPATAN ASLI DAERAH (PAD)	Meningkatkan Sumber Daya Manusia Yang Berkualitas Dan Berdaya Saing	Reformasi Sistem Kesehatan Daerah 01 - Peningkatan Sumber Daya Manusia yang berkualitas dan Berdaya Saing	Masyarakat		103.000.000,00	DINAS KESEHATAN
	1	02	02	2.02	0034	Operasional Pelayanan Fasilitas Kesehatan Lainnya														
							Jumlah Dokumen Operasional Pelayanan Fasilitas Kesehatan Lainnya				1 Dokumen	4.675.518.832,00	- Kab. Karawang, Semua Kecamatan, Semua Kel/Desa	PENDAPATAN ASLI DAERAH (PAD)	Meningkatkan Sumber Daya Manusia Yang Berkualitas Dan Berdaya Saing	Reformasi Sistem Kesehatan Daerah 01 - Peningkatan Sumber Daya Manusia yang berkualitas dan Berdaya Saing	Masyarakat		13.056.511.904,00	DINAS KESEHATAN
	1	02	02	2.02	0035	Pelaksanaan Akreditasi Fasilitas Kesehatan di Kabupaten/Kota														
							Jumlah Fasilitas Kesehatan yang Terakreditasi di Kabupaten/Kota				34 Unit	1.601.086.000,00	- Kab. Karawang, Semua Kecamatan, Semua Kel/Desa	PENDAPATAN ASLI DAERAH (PAD)	Meningkatkan Sumber Daya Manusia Yang Berkualitas Dan Berdaya Saing	Reformasi Sistem Kesehatan Daerah 01 - Peningkatan Sumber Daya Manusia yang berkualitas dan Berdaya Saing	Masyarakat		3.495.707.000,00	DINAS KESEHATAN
	1	02	02	2.02	0037	Pelaksanaan Kewaspadaan Dini dan Respon Wabah														

No	Kode					Urusan / Bidang Urusan / Program / Kegiatan / Sub Kegiatan	Indikator Program / Kegiatan / Sub Kegiatan	Target Akhir Periode Renstra OPD	Realisasi Capaian RENJA OPD Tahun 2022	Prakiraan Capaian Target RENJA OPD	Capaian Kinerja Dan Kerangka Pendanaan					Kelompok Sasaran	Prakiraan Maju Rencana Tahun 2023		Perangkat Daerah Penanggung Jawab				
											Target 2024	Pagu Indikatif (Rp)	Lokasi	Sumber Dana	Prioritas		Target	Pagu Indikatif (Rp)					
															Nasional					Daerah			
1	2					3	4	5	6	7	8	9	10	11	12	13	14	15	16	17			
							Jumlah Dokumen Hasil Pelaksanaan Kewaspadaan Dini dan Respon Wabah				26 Dokumen	623.643.000,00	- Kab. Karawang, Semua Kecamatan, Semua Kel/Desa	PENDAPATAN ASLI DAERAH (PAD)	Meningkatkan Sumber Daya Manusia Yang Berkualitas Dan Berdaya Saing	Reformasi Sistem Kesehatan Daerah 01 - Peningkatan Sumber Daya Manusia yang berkualitas dan Berdaya Saing	Masyarakat		508.684.000,00	DINAS KESEHATAN			
	1	02	02	2.02	0038	Penyediaan dan Pengelolaan Sistem Penanganan Gawat Darurat Terpadu (SPGDT)																	
							Jumlah Public Safety Center (PSC 119) Tersediaan, Terkelolaan dan Terintegrasi Dengan Rumah Sakit Dalam Satu Sistem Penanganan Gawat Darurat Terpadu (SPGDT)				1 Unit	1.238.625.400,00	- Kab. Karawang, Semua Kecamatan, Semua Kel/Desa	PENDAPATAN ASLI DAERAH (PAD)	Meningkatkan Sumber Daya Manusia Yang Berkualitas Dan Berdaya Saing	Reformasi Sistem Kesehatan Daerah 01 - Peningkatan Sumber Daya Manusia yang berkualitas dan Berdaya Saing	Masyarakat		1.488.975.000,00	DINAS KESEHATAN			
	1	02	02	2.02	0040	Pengelolan pelayanan kesehatan orang dengan Tuberkulosis																	
							Jumlah orang dengan Tuberkulosis yang mendapatkan pelayanan kesehatan sesuai standar				47385 Orang	177.870.500,00	- Kab. Karawang, Semua Kecamatan, Semua Kel/Desa	PENDAPATAN ASLI DAERAH (PAD)	Meningkatkan Sumber Daya Manusia Yang Berkualitas Dan Berdaya Saing	Reformasi Sistem Kesehatan Daerah 01 - Peningkatan Sumber Daya Manusia yang berkualitas dan Berdaya Saing	Masyarakat		222.686.500,00	DINAS KESEHATAN			
	1	02	02	2.02	0041	Pengelolan pelayanan kesehatan orang dengan HIV (ODHIV)																	
							Jumlah orang dengan HIV (ODHIV) yang mendapatkan pelayanan kesehatan sesuai standar				1200 Orang	56.031.000,00	- Kab. Karawang, Semua Kecamatan, Semua Kel/Desa	PENDAPATAN ASLI DAERAH (PAD)	Meningkatkan Sumber Daya Manusia Yang Berkualitas Dan Berdaya Saing	Reformasi Sistem Kesehatan Daerah 01 - Peningkatan Sumber Daya Manusia yang berkualitas dan Berdaya Saing	Masyarakat		90.960.000,00	DINAS KESEHATAN			
	1	02	02	2.02	0042	Pengelolaan pelayanan kesehatan Malaria																	
							Jumlah orang yang mendapatkan pelayanan kesehatan malaria				0 Orang	15.000.000,00	- Kab. Karawang, Semua Kecamatan, Semua Kel/Desa	PENDAPATAN ASLI DAERAH (PAD)	Meningkatkan Sumber Daya Manusia Yang Berkualitas Dan Berdaya Saing	Reformasi Sistem Kesehatan Daerah 01 - Peningkatan Sumber Daya Manusia yang berkualitas dan Berdaya Saing	Masyarakat		28.440.000,00	DINAS KESEHATAN			
	1	02	02	2.03		Penyelenggaraan Sistem Informasi Kesehatan Secara Terintegrasi	Persentase Puskesmas menggunakan Sistem Informasi Kesehatan Persentase Puskesmas yang melaksanakan sistem informasi kesehatan Persentase Puskesmas yang menyusun Profil Kesehatan	-			100 % 100 % 100 %	1.653.859.800,00			Meningkatkan Sumber Daya Manusia Yang Berkualitas Dan Berdaya Saing	Reformasi Sistem Kesehatan Daerah 01 - Peningkatan Sumber Daya Manusia yang berkualitas dan Berdaya Saing	-	-	894.432.000,00				
	1	02	02	2.03	0002	Pengelolaan Sistem Informasi Kesehatan																	
							Jumlah Dokumen Hasil Pengelolaan Sistem Informasi Kesehatan				1 Dokumen	1.653.859.800,00	- Kab. Karawang, Semua Kecamatan, Semua Kel/Desa	PENDAPATAN ASLI DAERAH (PAD)	Meningkatkan Sumber Daya Manusia Yang Berkualitas Dan Berdaya Saing	Reformasi Sistem Kesehatan Daerah 01 - Peningkatan Sumber Daya Manusia yang berkualitas dan Berdaya Saing	-		894.432.000,00	DINAS KESEHATAN			
	1	02	02	2.04		Penerbitan Izin Rumah Sakit Kelas C, D dan Fasilitas Pelayanan Kesehatan Tingkat Daerah Kabupaten/Kota	Persentase Fasilitas Kesehatan melaksanakan Pelayanan Kesehatan Sesuai Standar Persentase Penerbitan Izin Rumah Sakit Kelas C, D dan Fasilitas Pelayanan Kesehatan Tingkat Daerah Kabupaten/Kota	-			100 % 100 %	1.393.707.600,00			Meningkatkan Sumber Daya Manusia Yang Berkualitas Dan Berdaya Saing	Reformasi Sistem Kesehatan Daerah 01 - Peningkatan Sumber Daya Manusia yang berkualitas dan Berdaya Saing	-	-	1.725.792.400,00				
	1	02	02	2.04	0001	Pengendalian dan Pengawasan serta Tindak Lanjut Pengawasan Perizinan Rumah Sakit Kelas C, D dan Fasilitas Pelayanan Kesehatan Lainnya																	
							Jumlah Rumah Sakit Kelas C, D dan Fasilitas Pelayanan Kesehatan yang Dikendalikan, Diawasi dan Ditindaklanjuti Perizinannya				100 Unit	191.638.400,00	- Kab. Karawang, Semua Kecamatan, Semua Kel/Desa	PENDAPATAN ASLI DAERAH (PAD)	Meningkatkan Sumber Daya Manusia Yang Berkualitas Dan Berdaya Saing	Reformasi Sistem Kesehatan Daerah 01 - Peningkatan Sumber Daya Manusia yang berkualitas dan Berdaya Saing	-		190.918.400,00	DINAS KESEHATAN			
	1	02	02	2.04	0003	Peningkatan Mutu Pelayanan Fasilitas Kesehatan																	
							Jumlah Fasilitas Kesehatan yang Dilakukan Pengukuran Indikator Nasional Mutu (INM) Pelayanan kesehatan				5 Unit	353.253.200,00	- Kab. Karawang, Semua Kecamatan, Semua Kel/Desa	PENDAPATAN ASLI DAERAH (PAD)	Meningkatkan Sumber Daya Manusia Yang Berkualitas Dan Berdaya Saing	Reformasi Sistem Kesehatan Daerah 01 - Peningkatan Sumber Daya Manusia yang berkualitas dan Berdaya Saing	-		814.874.000,00	DINAS KESEHATAN			
	1	02	02	2.04	0004	Penyiapan Perumusan dan Pelaksanaan Pelayanan Kesehatan Rujukan																	

No	Kode					Urusan / Bidang Urusan / Program / Kegiatan / Sub Kegiatan	Indikator Program / Kegiatan / Sub Kegiatan	Target Akhir Periode Renstra OPD	Realisasi Capaian RENJA OPD Tahun 2022	Prakiraan Capaian Target RENJA OPD	Capaian Kinerja Dan Kerangka Pendanaan						Kelompok Sasaran	Prakiraan Maju Rencana Tahun 2023		Perangkat Daerah Penanggung Jawab				
											Target 2024	Pagu Indikatif (Rp)	Lokasi	Sumber Dana	Prioritas			Target	Pagu Indikatif (Rp)					
															Nasional	Daerah								
1	2					3	4	5	6	7	8	9	10	11	12	13	14	15	16	17				
							Jumlah Dokumen Hasil Penyiapan Perumusan dan Pelaksanaan Pelayanan Kesehatan Rujukan				5 Dokumen	848.816.000,00	- Kab. Karawang, Semua Kecamatan, Semua Kel/Desa	PENDAPATAN ASLI DAERAH (PAD)	Meningkatkan Sumber Daya Manusia Yang Berkualitas Dan Berdaya Saing	Reformasi Sistem Kesehatan Daerah 01 - Peningkatan Sumber Daya Manusia yang berkualitas dan Berdaya Saing	-		720.000.000,00	DINAS KESEHATAN				
12	1	02	03			PROGRAM PENINGKATAN KAPASITAS SUMBER DAYA MANUSIA KESEHATAN	Persentase Fasilitas Pelayanan Kesehatan Yang Memiliki Sumber Daya Manusia Kesehatan Sesuai Standar	-			100 %	5.001.185.000,00					-		812.495.000,00					
	1	02	03	2.03		Pengembangan Mutu dan Peningkatan Kompetensi Teknis Sumber Daya Manusia Kesehatan Tingkat Daerah Kabupaten/Kota	Persentase SDM Kesehatan Peserta yang menerima sertifikat pengembangan mutu dan peningkatan kompetensi teknis Persentase SDM Kesehatan yang mendapat Pendidikan dan Pelatihan sesuai Kompetensi	-			100 % 100 %	5.001.185.000,00			Meningkatkan Sumber Daya Manusia Yang Berkualitas Dan Berdaya Saing	Reformasi Sistem Kesehatan Daerah 01 - Peningkatan Sumber Daya Manusia yang berkualitas dan Berdaya Saing	-	-	812.495.000,00					
	1	02	03	2.03	0001	Pengembangan Mutu dan Peningkatan Kompetensi Teknis Sumber Daya Manusia Kesehatan Tingkat Daerah Kabupaten/Kota																		
							Jumlah Sumber Daya Manusia Kesehatan Tingkat Daerah Kabupaten/Kota yang Ditingkatkan Mutu dan Kompetensinya				50 Orang	5.001.185.000,00	- Kab. Karawang, Semua Kecamatan, Semua Kel/Desa	PENDAPATAN ASLI DAERAH (PAD), DANA TRANSFER KHUSUS-DANA ALOKASI KHUSUS NON FISIK	Meningkatkan Sumber Daya Manusia Yang Berkualitas Dan Berdaya Saing	Reformasi Sistem Kesehatan Daerah 01 - Peningkatan Sumber Daya Manusia yang berkualitas dan Berdaya Saing	-		812.495.000,00	DINAS KESEHATAN				
13	1	02	04			PROGRAM SEDIAAN FARMASI, ALAT KESEHATAN DAN MAKANAN MINUMAN	Persentase Sarana Penyedia Sediaan Farmasi, Alat Kesehatan, Makanan dan Minuman yang memenuhi standar	-			100 %	88.634.300,00					-		303.913.000,00					
	1	02	04	2.01		Pemberian Izin Apotek, Toko Obat, Toko Alat Kesehatan dan Optikal, Usaha Mikro Obat Tradisional (UMOT)	Persentase Pemberian Izin Apotek, Toko Obat, Toko Alat Kesehatan dan Optikal, Usaha Mikro Obat Tradisional (UMOT) Persentase Pengawasan Obat dan Sediaan Farmasi dalam rangka pengendalian dan tindak lanjut pengawasan perizinan apotek, TO, Toko Alkes, Optikal, UMOT	-			100 % 100 %	88.634.300,00			Meningkatkan Sumber Daya Manusia Yang Berkualitas Dan Berdaya Saing	Reformasi Sistem Kesehatan Daerah 01 - Peningkatan Sumber Daya Manusia yang berkualitas dan Berdaya Saing	-	-	303.913.000,00					
	1	02	04	2.01	0001	Pengendalian dan Pengawasan serta Tindak Lanjut Pengawasan Perizinan Apotek, Toko Obat, Toko Alat Kesehatan, dan Optikal, Usaha Mikro Obat Tradisional (UMOT)																		
							Jumlah Dokumen Hasil Pengendalian dan Pengawasan serta Tindak Lanjut Pengawasan Perizinan Apotek, Toko Obat, Toko Alat Kesehatan, dan Optikal, Usaha Mikro Obat Tradisional (UMOT)				1 Dokumen	88.634.300,00	- Kab. Karawang, Semua Kecamatan, Semua Kel/Desa	PENDAPATAN ASLI DAERAH (PAD)	Meningkatkan Sumber Daya Manusia Yang Berkualitas Dan Berdaya Saing	Reformasi Sistem Kesehatan Daerah 01 - Peningkatan Sumber Daya Manusia yang berkualitas dan Berdaya Saing	-		303.913.000,00	DINAS KESEHATAN				
14	1	02	05			PROGRAM PEMBERDAYAAN MASYARAKAT BIDANG KESEHATAN	-	-			-	12.481.699.104,00					-		15.600.000.000,00					
	1	02	05	2.01		Advokasi, Pemberdayaan, Kemitraan, Peningkatan Peran serta Masyarakat dan Lintas Sektor Tingkat Daerah Kabupaten/Kota	-	-			-	11.400.000.000,00			Meningkatkan Sumber Daya Manusia Yang Berkualitas Dan Berdaya Saing	Reformasi Sistem Kesehatan Daerah 01 - Peningkatan Sumber Daya Manusia yang berkualitas dan Berdaya Saing	-	-	15.000.000.000,00					
	1	02	05	2.01	0001	Peningkatan Upaya Promosi Kesehatan, Advokasi, Kemitraan dan Pemberdayaan Masyarakat																		
							Jumlah Dokumen Promosi Kesehatan, Advokasi, Kemitraan dan Pemberdayaan Masyarakat				1 Dokumen	11.400.000.000,00	- Kab. Karawang, Semua Kecamatan, Semua Kel/Desa	PENDAPATAN ASLI DAERAH (PAD)	Meningkatkan Sumber Daya Manusia Yang Berkualitas Dan Berdaya Saing	Reformasi Sistem Kesehatan Daerah 01 - Peningkatan Sumber Daya Manusia yang berkualitas dan Berdaya Saing	-		15.000.000.000,00	DINAS KESEHATAN				
	1	02	05	2.02		Pelaksanaan Sehat dalam rangka Promotif Preventif Tingkat Daerah Kabupaten/Kota	Persentase Desa dan Kelurahan siaga aktif	-			100 %	1.081.699.104,00			Meningkatkan Sumber Daya Manusia Yang Berkualitas Dan Berdaya Saing	Reformasi Sistem Kesehatan Daerah 01 - Peningkatan Sumber Daya Manusia yang berkualitas dan Berdaya Saing	-	-	600.000.000,00					
	1	02	05	2.02	0001	Penyelenggaraan Promosi Kesehatan dan Gerakan Hidup Bersih dan Sehat																		

No	Kode					Urusan / Bidang Urusan / Program / Kegiatan / Sub Kegiatan	Indikator Program / Kegiatan / Sub Kegiatan	Target Akhir Periode Renstra OPD	Realisasi Capaian RENJA OPD Tahun 2022	Prakiraan Capaian Target RENUA OPD	Capaian Kinerja Dan Kerangka Pendanaan						Kelompok Sasaran	Prakiraan Maju Rencana Tahun 2023		Perangkat Daerah Penanggung Jawab
											Target 2024	Pagu Indikatif (Rp)	Lokasi	Sumber Dana	Prioritas			Target	Pagu Indikatif (Rp)	
															Nasional	Daerah				
1	2					3	4	5	6	7	8	9	10	11	12	13	14	15	16	17
						Jumlah Dokumen Hasil Penyelenggaraan Promosi Kesehatan dan Gerakan Hidup Bersih dan Sehat					1 Dokumen	1.081.699.104,00	- Kab. Karawang, Semua Kecamatan, Semua Kel/Desa	PENDAPATAN ASLI DAERAH (PAD)	Meningkatkan Sumber Daya Manusia Yang Berkualitas Dan Berdaya Saing	Reformasi Sistem Kesehatan Daerah 01 - Peningkatan Sumber Daya Manusia yang berkualitas dan Berdaya Saing	-		600.000.000,00	DINAS KESEHATAN
						Rumah Sakit Umum Daerah						272.764.947.913,00							272.764.947.913,00	
	1					URUSAN PEMERINTAHAN WAJIB YANG BERKAITAN DENGAN PELAYANAN DASAR						272.764.947.913,00							272.764.947.913,00	
	1	02				URUSAN PEMERINTAHAN BIDANG KESEHATAN						272.764.947.913,00							272.764.947.913,00	
15	1	02	01			PROGRAM PENUNJANG URUSAN PEMERINTAHAN DAERAH KABUPATEN/KOTA	Tercapainya Pelayanan Administrasi Keuangan	-			100 %	272.764.947.913,00					-		272.764.947.913,00	
	1	02	01	2.02		Administrasi Keuangan Perangkat Daerah	Anggaran Penyedia Administrasi Keuangan	-			566 Orang/bulan	50.811.360.913,00			Memperkuat Stabilitas Polhukhankam Dan Transformasi Pelayanan Publik	Reformasi Sistem Kesehatan Daerah 05 - Penguatan infrastruktur penunjang untuk mendukung pengembangan ekonomi dan pelayanan dasar	Masyarakat Wilayah Purwasuka dan Provinsi Jawa Barat	-	50.811.360.913,00	
	1	02	01	2.02	0001	Penyediaan Gaji dan Tunjangan ASN														
						Jumlah Orang yang Menerima Gaji dan Tunjangan ASN					556 Orang/bulan	50.811.360.913,00	- Kab. Karawang, Semua Kecamatan, Semua Kel/Desa	PENDAPATAN ASLI DAERAH (PAD)	Memperkuat Stabilitas Polhukhankam Dan Transformasi Pelayanan Publik	Reformasi Sistem Kesehatan Daerah 05 - Penguatan infrastruktur penunjang untuk mendukung pengembangan ekonomi dan pelayanan dasar	Masyarakat Wilayah Purwasuka dan Provinsi Jawa Barat		50.811.360.913,00	RUMAH SAKIT UMUM DAERAH
	1	02	01	2.10		Peningkatan Pelayanan BLUD	Persentase Peningkatan Pelayanan BLUD	-			100 %	221.953.587.000,00			Memperkuat Stabilitas Polhukhankam Dan Transformasi Pelayanan Publik	Reformasi Sistem Kesehatan Daerah 05 - Penguatan infrastruktur penunjang untuk mendukung pengembangan ekonomi dan pelayanan dasar	Masyarakat Wilayah Purwasuka dan Provinsi Jawa Barat	-	221.953.587.000,00	
	1	02	01	2.10	0001	Pelayanan dan Penunjang Pelayanan BLUD														
						Jumlah BLUD yang Menyediakan Pelayanan dan Penunjang Pelayanan					18 Unit Kerja	221.953.587.000,00	- Kab. Karawang, Telukjambe Timur, Semua Kel/Desa	PENDAPATAN DARI BLUD	Memperkuat Stabilitas Polhukhankam Dan Transformasi Pelayanan Publik	Reformasi Sistem Kesehatan Daerah 05 - Penguatan infrastruktur penunjang untuk mendukung pengembangan ekonomi dan pelayanan dasar	Masyarakat Wilayah Purwasuka dan Provinsi Jawa Barat		221.953.587.000,00	RUMAH SAKIT UMUM DAERAH
						UPTD Puskesmas Adiarsa						2.184.631.000,00							2.186.631.000,00	
	1					URUSAN PEMERINTAHAN WAJIB YANG BERKAITAN DENGAN PELAYANAN DASAR						2.184.631.000,00							2.186.631.000,00	
	1	02				URUSAN PEMERINTAHAN BIDANG KESEHATAN						2.184.631.000,00							2.186.631.000,00	
16	1	02	01			PROGRAM PENUNJANG URUSAN PEMERINTAHAN DAERAH KABUPATEN/KOTA	Presentasi Kinerja Penunjang Urusan Pemerintahan	-			undefined undefined	1.543.961.000,00					-		1.545.961.000,00	
	1	02	01	2.10		Peningkatan Pelayanan BLUD	Persentase BLUD yang Menyediakan Pelayanan dan Penunjang Pelayanan	-			100 %	1.543.961.000,00			Memperkuat Stabilitas Polhukhankam Dan Transformasi Pelayanan Publik	01 - Peningkatan Sumber Daya Manusia yang berkualitas dan Berdaya Saing	-	-	1.545.961.000,00	
	1	02	01	2.10	0001	Pelayanan dan Penunjang Pelayanan BLUD														
						Jumlah BLUD yang Menyediakan Pelayanan dan Penunjang Pelayanan					1 Unit Kerja	1.543.961.000,00	- Kab. Karawang, Karawang Timur, Adiarsa Timur	PENDAPATAN DARI BLUD	Memperkuat Stabilitas Polhukhankam Dan Transformasi Pelayanan Publik	01 - Peningkatan Sumber Daya Manusia yang berkualitas dan Berdaya Saing	-		1.545.961.000,00	UPTD PUSKESMAS ADIARSA
17	1	02	02			PROGRAM PEMENUHAN UPAYA KESEHATAN PERORANGAN DAN UPAYA KESEHATAN MASYARAKAT	-	-			-	640.670.000,00					-		640.670.000,00	
	1	02	02	2.02		Penyediaan Layanan Kesehatan untuk UKM dan UKP Rujukan Tingkat Daerah Kabupaten/Kota	-	-			-	640.670.000,00			Meningkatkan Sumber Daya Manusia Yang Berkualitas Dan Berdaya Saing	Reformasi Sistem Kesehatan Daerah 01 - Peningkatan Sumber Daya Manusia yang berkualitas dan Berdaya Saing	-	-	640.670.000,00	
	1	02	02	2.02	0033	Operasional Pelayanan Puskesmas														

No	Kode					Urusan / Bidang Urusan / Program / Kegiatan / Sub Kegiatan	Indikator Program / Kegiatan / Sub Kegiatan	Target Akhir Periode Renstra OPD	Realisasi Capaian RENJA OPD Tahun 2022	Prakiraan Capaian Target RENJA OPD	Capaian Kinerja Dan Kerangka Pendanaan						Kelompok Sasaran	Prakiraan Maju Rencana Tahun 2023		Perangkat Daerah Penanggung Jawab	
											Target 2024	Pagu Indikatif (Rp)	Lokasi	Sumber Dana	Prioritas			Target	Pagu Indikatif (Rp)		
															Nasional	Daerah					
1	2					3	4	5	6	7	8	9	10	11	12	13	14	15	16	17	
							Jumlah Dokumen Operasional Pelayanan Puskesmas				1 Dokumen	640.670.000,00	- Kab. Karawang, Karawang Timur, Adiarsa Timur	DAK NON FISIK-BOKB-BOK	Meningkatkan Sumber Daya Manusia Yang Berkualitas Dan Berdaya Saing	Reformasi Sistem Kesehatan Daerah 01 - Peningkatan Sumber Daya Manusia yang berkualitas dan Berdaya Saing	-		640.670.000,00	UPTD PUSKESMAS ADIARSA	
						UPTD Puskesmas Anggadita						1.093.023.000,00							1.091.023.000,00		
	1					URUSAN PEMERINTAHAN WAJIB YANG BERKAITAN DENGAN PELAYANAN DASAR						1.093.023.000,00							1.091.023.000,00		
	1	02				URUSAN PEMERINTAHAN BIDANG KESEHATAN						1.093.023.000,00							1.091.023.000,00		
18	1	02	01			PROGRAM PENUNJANG URUSAN PEMERINTAHAN DAERAH KABUPATEN/KOTA	Presentasi Kinerja Penunjang Urusan Pemerintahan	-			undefined undefined	452.353.000,00					-		450.353.000,00		
	1	02	01	2.10		Peningkatan Pelayanan BLUD	Persentase BLUD yang Menyediakan Pelayanan dan Penunjang Pelayanan	-			100 %	452.353.000,00			Memperkuat Stabilitas Polhukhankam Dan Transformasi Pelayanan Publik	Reformasi Sistem Kesehatan Daerah 01 - Peningkatan Sumber Daya Manusia yang berkualitas dan Berdaya Saing	-	-	450.353.000,00		
	1	02	01	2.10	0001	Pelayanan dan Penunjang Pelayanan BLUD															
							Jumlah BLUD yang Menyediakan Pelayanan dan Penunjang Pelayanan				1 Unit Kerja	452.353.000,00	- Kab. Karawang, Klari, Anggadita	PENDAPATAN DARI BLUD	Memperkuat Stabilitas Polhukhankam Dan Transformasi Pelayanan Publik	Reformasi Sistem Kesehatan Daerah 01 - Peningkatan Sumber Daya Manusia yang berkualitas dan Berdaya Saing	-		450.353.000,00	UPTD PUSKESMAS ANGGADITA	
19	1	02	02			PROGRAM PEMENUHAN UPAYA KESEHATAN PERORANGAN DAN UPAYA KESEHATAN MASYARAKAT	-	-			-	640.670.000,00					-		640.670.000,00		
	1	02	02	2.02		Penyediaan Layanan Kesehatan untuk UKM dan UKP Rujukan Tingkat Daerah Kabupaten/Kota	-	-			-	640.670.000,00			Meningkatkan Sumber Daya Manusia Yang Berkualitas Dan Berdaya Saing	Reformasi Sistem Kesehatan Daerah 01 - Peningkatan Sumber Daya Manusia yang berkualitas dan Berdaya Saing	-	-	640.670.000,00		
	1	02	02	2.02	0033	Operasional Pelayanan Puskesmas															
							Jumlah Dokumen Operasional Pelayanan Puskesmas				1 Dokumen	640.670.000,00	- Kab. Karawang, Klari, Anggadita	DAK NON FISIK-BOKB-BOK	Meningkatkan Sumber Daya Manusia Yang Berkualitas Dan Berdaya Saing	Reformasi Sistem Kesehatan Daerah 01 - Peningkatan Sumber Daya Manusia yang berkualitas dan Berdaya Saing	-		640.670.000,00	UPTD PUSKESMAS ANGGADITA	
						UPTD Puskesmas Balongsari						1.571.486.000,00							1.573.486.000,00		
	1					URUSAN PEMERINTAHAN WAJIB YANG BERKAITAN DENGAN PELAYANAN DASAR						1.571.486.000,00							1.573.486.000,00		
	1	02				URUSAN PEMERINTAHAN BIDANG KESEHATAN						1.571.486.000,00							1.573.486.000,00		
20	1	02	01			PROGRAM PENUNJANG URUSAN PEMERINTAHAN DAERAH KABUPATEN/KOTA	Presentasi Kinerja Penunjang Urusan Pemerintahan	-			100 %	930.816.000,00					-		932.816.000,00		
	1	02	01	2.10		Peningkatan Pelayanan BLUD	Persentase BLUD yang Menyediakan Pelayanan dan Penunjang Pelayanan	-			100 %	930.816.000,00			Memperkuat Stabilitas Polhukhankam Dan Transformasi Pelayanan Publik	Reformasi Sistem Kesehatan Daerah 01 - Peningkatan Sumber Daya Manusia yang berkualitas dan Berdaya Saing	-	-	932.816.000,00		
	1	02	01	2.10	0001	Pelayanan dan Penunjang Pelayanan BLUD															
							Jumlah BLUD yang Menyediakan Pelayanan dan Penunjang Pelayanan				1 Unit Kerja	930.816.000,00	- Kab. Karawang, Rawamerta, Balongsari	PENDAPATAN DARI BLUD	Memperkuat Stabilitas Polhukhankam Dan Transformasi Pelayanan Publik	Reformasi Sistem Kesehatan Daerah 01 - Peningkatan Sumber Daya Manusia yang berkualitas dan Berdaya Saing	-		932.816.000,00	UPTD PUSKESMAS BALONGSARI	
21	1	02	02			PROGRAM PEMENUHAN UPAYA KESEHATAN PERORANGAN DAN UPAYA KESEHATAN MASYARAKAT	-	-			-	640.670.000,00					-		640.670.000,00		
	1	02	02	2.02		Penyediaan Layanan Kesehatan untuk UKM dan UKP Rujukan Tingkat Daerah Kabupaten/Kota	-	-			-	640.670.000,00			Meningkatkan Sumber Daya Manusia Yang Berkualitas Dan Berdaya Saing	Reformasi Sistem Kesehatan Daerah 01 - Peningkatan Sumber Daya Manusia yang berkualitas dan Berdaya Saing	-	-	640.670.000,00		
	1	02	02	2.02	0033	Operasional Pelayanan Puskesmas															

No	Kode					Urusan / Bidang Urusan / Program / Kegiatan / Sub Kegiatan	Indikator Program / Kegiatan / Sub Kegiatan	Target Akhir Periode Renstra OPD	Realisasi Capaian RENJA OPD Tahun 2022	Prakiraan Capaian Target RENJA OPD	Capaian Kinerja Dan Kerangka Pendanaan					Kelompok Sasaran	Prakiraan Maju Rencana Tahun 2023		Perangkat Daerah Penanggung Jawab	
											Target 2024	Pagu Indikatif (Rp)	Lokasi	Sumber Dana	Prioritas		Target	Pagu Indikatif (Rp)		
															Nasional					Daerah
1	2					3	4	5	6	7	8	9	10	11	12	13	14	15	16	17
							Jumlah Dokumen Operasional Pelayanan Puskesmas				1 Dokumen	640.670.000,00	- Kab. Karawang, Rawamerta, Balongsari	DAK NON FISIK-BOKB-BOK	Meningkatkan Sumber Daya Manusia Yang Berkualitas Dan Berdaya Saing	Reformasi Sistem Kesehatan Daerah 01 - Peningkatan Sumber Daya Manusia yang berkualitas dan Berdaya Saing	-		640.670.000,00	UPTD PUSKESMAS BALONGSARI
						UPTD Puskesmas Batujaya						3.786.139.000,00							3.788.139.000,00	
	1					URUSAN PEMERINTAHAN WAJIB YANG BERKAITAN DENGAN PELAYANAN DASAR						3.786.139.000,00							3.788.139.000,00	
	1	02				URUSAN PEMERINTAHAN BIDANG KESEHATAN						3.786.139.000,00							3.788.139.000,00	
22	1	02	01			PROGRAM PENUNJANG URUSAN PEMERINTAHAN DAERAH KABUPATEN/KOTA	Presentasi Kinerja Penunjang Urusan Pemerintahan	-			100 %	3.145.469.000,00						-	3.147.469.000,00	
	1	02	01	2.10		Peningkatan Pelayanan BLUD	Persentase BLUD yang Menyediakan Pelayanan dan Penunjang Pelayanan	-			100 %	3.145.469.000,00			Memperkuat Stabilitas Polhukhankam Dan Transformasi Pelayanan Publik	Reformasi Sistem Kesehatan Daerah 01 - Peningkatan Sumber Daya Manusia yang berkualitas dan Berdaya Saing	-	-	3.147.469.000,00	
	1	02	01	2.10	0001	Pelayanan dan Penunjang Pelayanan BLUD														
							Jumlah BLUD yang Menyediakan Pelayanan dan Penunjang Pelayanan				1 Unit Kerja	3.145.469.000,00	- Kab. Karawang, Batujaya, Batujaya	PENDAPATAN DARI BLUD	Memperkuat Stabilitas Polhukhankam Dan Transformasi Pelayanan Publik	Reformasi Sistem Kesehatan Daerah 01 - Peningkatan Sumber Daya Manusia yang berkualitas dan Berdaya Saing	-		3.147.469.000,00	UPTD PUSKESMAS BATUJAYA
23	1	02	02			PROGRAM PEMENUHAN UPAYA KESEHATAN PERORANGAN DAN UPAYA KESEHATAN MASYARAKAT	-	-			-	640.670.000,00						-	640.670.000,00	
	1	02	02	2.02		Penyediaan Layanan Kesehatan untuk UKM dan UKP Rujukan Tingkat Daerah Kabupaten/Kota	-	-			-	640.670.000,00			Meningkatkan Sumber Daya Manusia Yang Berkualitas Dan Berdaya Saing	Reformasi Sistem Kesehatan Daerah 01 - Peningkatan Sumber Daya Manusia yang berkualitas dan Berdaya Saing	-	-	640.670.000,00	
	1	02	02	2.02	0033	Operasional Pelayanan Puskesmas														
							Jumlah Dokumen Operasional Pelayanan Puskesmas				1 Dokumen	640.670.000,00	- Kab. Karawang, Batujaya, Batujaya	DAK NON FISIK-BOKB-BOK	Meningkatkan Sumber Daya Manusia Yang Berkualitas Dan Berdaya Saing	Reformasi Sistem Kesehatan Daerah 01 - Peningkatan Sumber Daya Manusia yang berkualitas dan Berdaya Saing	-		640.670.000,00	UPTD PUSKESMAS BATUJAYA
						UPTD Puskesmas Bayurlor						1.498.392.000,00							1.500.392.000,00	
	1					URUSAN PEMERINTAHAN WAJIB YANG BERKAITAN DENGAN PELAYANAN DASAR						1.498.392.000,00							1.500.392.000,00	
	1	02				URUSAN PEMERINTAHAN BIDANG KESEHATAN						1.498.392.000,00							1.500.392.000,00	
24	1	02	01			PROGRAM PENUNJANG URUSAN PEMERINTAHAN DAERAH KABUPATEN/KOTA	Presentasi Kinerja Penunjang Urusan Pemerintahan	-			100 %	857.722.000,00						-	859.722.000,00	
	1	02	01	2.10		Peningkatan Pelayanan BLUD	Persentase BLUD yang Menyediakan Pelayanan dan Penunjang Pelayanan	-			100 %	857.722.000,00			Memperkuat Stabilitas Polhukhankam Dan Transformasi Pelayanan Publik	Reformasi Sistem Kesehatan Daerah 01 - Peningkatan Sumber Daya Manusia yang berkualitas dan Berdaya Saing	-	-	859.722.000,00	
	1	02	01	2.10	0001	Pelayanan dan Penunjang Pelayanan BLUD														
							Jumlah BLUD yang Menyediakan Pelayanan dan Penunjang Pelayanan				1 Unit Kerja	857.722.000,00	- Kab. Karawang, Cilamaya Kulon, Bayur Lor	PENDAPATAN DARI BLUD	Memperkuat Stabilitas Polhukhankam Dan Transformasi Pelayanan Publik	Reformasi Sistem Kesehatan Daerah 01 - Peningkatan Sumber Daya Manusia yang berkualitas dan Berdaya Saing	-		859.722.000,00	UPTD PUSKESMAS BAYURLOR
25	1	02	02			PROGRAM PEMENUHAN UPAYA KESEHATAN PERORANGAN DAN UPAYA KESEHATAN MASYARAKAT	-	-			-	640.670.000,00						-	640.670.000,00	
	1	02	02	2.02		Penyediaan Layanan Kesehatan untuk UKM dan UKP Rujukan Tingkat Daerah Kabupaten/Kota	-	-			-	640.670.000,00			Meningkatkan Sumber Daya Manusia Yang Berkualitas Dan Berdaya Saing	Reformasi Sistem Kesehatan Daerah 01 - Peningkatan Sumber Daya Manusia yang berkualitas dan Berdaya Saing	-	-	640.670.000,00	
	1	02	02	2.02	0033	Operasional Pelayanan Puskesmas														

No	Kode					Urusan / Bidang Urusan / Program / Kegiatan / Sub Kegiatan	Indikator Program / Kegiatan / Sub Kegiatan	Target Akhir Periode Renstra OPD	Realisasi Capaian RENJA OPD Tahun 2022	Prakiraan Capaian Target RENJA OPD	Capaian Kinerja Dan Kerangka Pendanaan					Kelompok Sasaran	Prakiraan Maju Rencana Tahun 2023		Perangkat Daerah Penanggung Jawab	
											Target 2024	Pagu Indikatif (Rp)	Lokasi	Sumber Dana	Prioritas		Target	Pagu Indikatif (Rp)		
															Nasional					Daerah
1	2					3	4	5	6	7	8	9	10	11	12	13	14	15	16	17
							Jumlah Dokumen Operasional Pelayanan Puskesmas				1 Dokumen	640.670.000,00	- Kab. Karawang, Cilamaya Kulon, Bayur Lor	DAK NON FISIK-BOKKB-BOK	Meningkatkan Sumber Daya Manusia Yang Berkualitas Dan Berdaya Saing	Reformasi Sistem Kesehatan Daerah 01 - Peningkatan Sumber Daya Manusia yang berkualitas dan Berdaya Saing	-		640.670.000,00	UPTD PUSKESMAS BAYURLOR
						UPTD Puskesmas Ciampel						1.973.710.000,00							1.975.710.000,00	
	1					URUSAN PEMERINTAHAN WAJIB YANG BERKAITAN DENGAN PELAYANAN DASAR						1.973.710.000,00							1.975.710.000,00	
	1	02				URUSAN PEMERINTAHAN BIDANG KESEHATAN						1.973.710.000,00							1.975.710.000,00	
26	1	02	01			PROGRAM PENUNJANG URUSAN PEMERINTAHAN DAERAH KABUPATEN/KOTA	Presentasi Kinerja Penunjang Urusan Pemerintahan	-			100 %	1.333.040.000,00					-		1.335.040.000,00	
	1	02	01	2.10		Peningkatan Pelayanan BLUD	Persentase BLUD yang Menyediakan Pelayanan dan Penunjang Pelayanan	-			100 %	1.333.040.000,00			Memperkuat Stabilitas Polhukhankam Dan Transformasi Pelayanan Publik	Reformasi Sistem Kesehatan Daerah 01 - Peningkatan Sumber Daya Manusia yang berkualitas dan Berdaya Saing	-	-	1.335.040.000,00	
	1	02	01	2.10	0001	Pelayanan dan Penunjang Pelayanan BLUD														
							Jumlah BLUD yang Menyediakan Pelayanan dan Penunjang Pelayanan				1 Unit Kerja	1.333.040.000,00	- Kab. Karawang, Ciampel, Kutapohaci	PENDAPATAN DARI BLUD	Memperkuat Stabilitas Polhukhankam Dan Transformasi Pelayanan Publik	Reformasi Sistem Kesehatan Daerah 01 - Peningkatan Sumber Daya Manusia yang berkualitas dan Berdaya Saing	-		1.335.040.000,00	UPTD PUSKESMAS CIAMPEL
27	1	02	02			PROGRAM PEMENUHAN UPAYA KESEHATAN PERORANGAN DAN UPAYA KESEHATAN MASYARAKAT	-	-			-	640.670.000,00					-		640.670.000,00	
	1	02	02	2.02		Penyediaan Layanan Kesehatan untuk UKM dan UKP Rujukan Tingkat Daerah Kabupaten/Kota	-	-			-	640.670.000,00			Meningkatkan Sumber Daya Manusia Yang Berkualitas Dan Berdaya Saing	Reformasi Sistem Kesehatan Daerah 01 - Peningkatan Sumber Daya Manusia yang berkualitas dan Berdaya Saing	-	-	640.670.000,00	
	1	02	02	2.02	0033	Operasional Pelayanan Puskesmas														
							Jumlah Dokumen Operasional Pelayanan Puskesmas				1 Dokumen	640.670.000,00	- Kab. Karawang, Ciampel, Kutapohaci	DAK NON FISIK-BOKKB-BOK	Meningkatkan Sumber Daya Manusia Yang Berkualitas Dan Berdaya Saing	Reformasi Sistem Kesehatan Daerah 01 - Peningkatan Sumber Daya Manusia yang berkualitas dan Berdaya Saing	-		640.670.000,00	UPTD PUSKESMAS CIAMPEL
						UPTD Puskesmas Cibuyaya						3.115.791.000,00							3.119.791.000,00	
	1					URUSAN PEMERINTAHAN WAJIB YANG BERKAITAN DENGAN PELAYANAN DASAR						3.115.791.000,00							3.119.791.000,00	
	1	02				URUSAN PEMERINTAHAN BIDANG KESEHATAN						3.115.791.000,00							3.119.791.000,00	
28	1	02	01			PROGRAM PENUNJANG URUSAN PEMERINTAHAN DAERAH KABUPATEN/KOTA	Presentasi Kinerja Penunjang Urusan Pemerintahan	-			100 %	2.475.121.000,00					-		2.479.121.000,00	
	1	02	01	2.10		Peningkatan Pelayanan BLUD	Persentase BLUD yang Menyediakan Pelayanan dan Penunjang Pelayanan	-			100 %	2.475.121.000,00			Memperkuat Stabilitas Polhukhankam Dan Transformasi Pelayanan Publik	Reformasi Sistem Kesehatan Daerah 01 - Peningkatan Sumber Daya Manusia yang berkualitas dan Berdaya Saing	-	-	2.479.121.000,00	
	1	02	01	2.10	0001	Pelayanan dan Penunjang Pelayanan BLUD														
							Jumlah BLUD yang Menyediakan Pelayanan dan Penunjang Pelayanan				1 Unit Kerja	2.475.121.000,00	- Kab. Karawang, Cibuyaya, Cibuyaya	PENDAPATAN DARI BLUD	Memperkuat Stabilitas Polhukhankam Dan Transformasi Pelayanan Publik	Reformasi Sistem Kesehatan Daerah 01 - Peningkatan Sumber Daya Manusia yang berkualitas dan Berdaya Saing	-		2.479.121.000,00	UPTD PUSKESMAS CIBUYAYA
29	1	02	02			PROGRAM PEMENUHAN UPAYA KESEHATAN PERORANGAN DAN UPAYA KESEHATAN MASYARAKAT	-	-			-	640.670.000,00					-		640.670.000,00	
	1	02	02	2.02		Penyediaan Layanan Kesehatan untuk UKM dan UKP Rujukan Tingkat Daerah Kabupaten/Kota	-	-			-	640.670.000,00			Meningkatkan Sumber Daya Manusia Yang Berkualitas Dan Berdaya Saing	Reformasi Sistem Kesehatan Daerah 01 - Peningkatan Sumber Daya Manusia yang berkualitas dan Berdaya Saing	-	-	640.670.000,00	
	1	02	02	2.02	0033	Operasional Pelayanan Puskesmas														

No	Kode					Urusan / Bidang Urusan / Program / Kegiatan / Sub Kegiatan	Indikator Program / Kegiatan / Sub Kegiatan	Target Akhir Periode Renstra OPD	Realisasi Capaian RENJA OPD Tahun 2022	Prakiraan Capaian Target RENUA OPD	Capaian Kinerja Dan Kerangka Pendanaan						Kelompok Sasaran	Prakiraan Maju Rencana Tahun 2023		Perangkat Daerah Penanggung Jawab
											Target 2024	Pagu Indikatif (Rp)	Lokasi	Sumber Dana	Prioritas			Target	Pagu Indikatif (Rp)	
															Nasional	Daerah				
1	2					3	4	5	6	7	8	9	10	11	12	13	14	15	16	17
							Jumlah Dokumen Operasional Pelayanan Puskesmas				1 Dokumen	640.670.000,00	- Kab. Karawang, Cibuaya, Cibuaya	DAK NON FISIK-BOKKB-BOK	Meningkatkan Sumber Daya Manusia Yang Berkualitas Dan Berdaya Saing	Reformasi Sistem Kesehatan Daerah 01 - Peningkatan Sumber Daya Manusia yang berkualitas dan Berdaya Saing	-		640.670.000,00	UPTD PUSKESMAS CIBUAYA
						UPTD Puskesmas Cicinde						1.963.878.000,00							3.767.878.000,00	
	1					URUSAN PEMERINTAHAN WAJIB YANG BERKAITAN DENGAN PELAYANAN DASAR						1.963.878.000,00							3.767.878.000,00	
	1	02				URUSAN PEMERINTAHAN BIDANG KESEHATAN						1.963.878.000,00							3.767.878.000,00	
30	1	02	01			PROGRAM PENUNJANG URUSAN PEMERINTAHAN DAERAH KABUPATEN/KOTA	Presentasi Kinerja Penunjang Urusan Pemerintahan	-			100 %	1.323.208.000,00					-		3.127.208.000,00	
	1	02	01	2.10		Peningkatan Pelayanan BLUD	Persentase BLUD yang Menyediakan Pelayanan dan Penunjang Pelayanan	-			100 %	1.323.208.000,00			Memperkuat Stabilitas Polhukhankam Dan Transformasi Pelayanan Publik	Reformasi Sistem Kesehatan Daerah 01 - Peningkatan Sumber Daya Manusia yang berkualitas dan Berdaya Saing	-		3.127.208.000,00	
	1	02	01	2.10	0001	Pelayanan dan Penunjang Pelayanan BLUD														
							Jumlah BLUD yang Menyediakan Pelayanan dan Penunjang Pelayanan				1 Unit Kerja	1.323.208.000,00	- Kab. Karawang, Banyusari, Cicinde Utara	PENDAPATAN DARI BLUD	Memperkuat Stabilitas Polhukhankam Dan Transformasi Pelayanan Publik	Reformasi Sistem Kesehatan Daerah 01 - Peningkatan Sumber Daya Manusia yang berkualitas dan Berdaya Saing	-		3.127.208.000,00	UPTD PUSKESMAS CICINDE
31	1	02	02			PROGRAM PEMENUHAN UPAYA KESEHATAN PERORANGAN DAN UPAYA KESEHATAN MASYARAKAT	-	-		-		640.670.000,00					-		640.670.000,00	
	1	02	02	2.02		Penyediaan Layanan Kesehatan untuk UKM dan UKP Rujukan Tingkat Daerah Kabupaten/Kota	-	-		-		640.670.000,00			Meningkatkan Sumber Daya Manusia Yang Berkualitas Dan Berdaya Saing	Reformasi Sistem Kesehatan Daerah 01 - Peningkatan Sumber Daya Manusia yang berkualitas dan Berdaya Saing	-		640.670.000,00	
	1	02	02	2.02	0033	Operasional Pelayanan Puskesmas														
							Jumlah Dokumen Operasional Pelayanan Puskesmas				1 Dokumen	640.670.000,00	- Kab. Karawang, Banyusari, Cicinde Utara	DAK NON FISIK-BOKKB-BOK	Meningkatkan Sumber Daya Manusia Yang Berkualitas Dan Berdaya Saing	Reformasi Sistem Kesehatan Daerah 01 - Peningkatan Sumber Daya Manusia yang berkualitas dan Berdaya Saing	-		640.670.000,00	UPTD PUSKESMAS CICINDE
						UPTD Puskesmas Cikampek						3.113.086.000,00							3.117.086.000,00	
	1					URUSAN PEMERINTAHAN WAJIB YANG BERKAITAN DENGAN PELAYANAN DASAR						3.113.086.000,00							3.117.086.000,00	
	1	02				URUSAN PEMERINTAHAN BIDANG KESEHATAN						3.113.086.000,00							3.117.086.000,00	
32	1	02	01			PROGRAM PENUNJANG URUSAN PEMERINTAHAN DAERAH KABUPATEN/KOTA	Presentasi Kinerja Penunjang Urusan Pemerintahan	-			100 %	2.472.416.000,00					-		2.476.416.000,00	
	1	02	01	2.10		Peningkatan Pelayanan BLUD	Persentase BLUD yang Menyediakan Pelayanan dan Penunjang Pelayanan	-			100 %	2.472.416.000,00			Memperkuat Stabilitas Polhukhankam Dan Transformasi Pelayanan Publik	Reformasi Sistem Kesehatan Daerah 01 - Peningkatan Sumber Daya Manusia yang berkualitas dan Berdaya Saing	-		2.476.416.000,00	
	1	02	01	2.10	0001	Pelayanan dan Penunjang Pelayanan BLUD														
							Jumlah BLUD yang Menyediakan Pelayanan dan Penunjang Pelayanan				1 Unit Kerja	2.472.416.000,00	- Kab. Karawang, Cikampek, Cikampek Selatan	PENDAPATAN DARI BLUD	Memperkuat Stabilitas Polhukhankam Dan Transformasi Pelayanan Publik	Reformasi Sistem Kesehatan Daerah 01 - Peningkatan Sumber Daya Manusia yang berkualitas dan Berdaya Saing	-		2.476.416.000,00	UPTD PUSKESMAS CIKAMPEK
33	1	02	02			PROGRAM PEMENUHAN UPAYA KESEHATAN PERORANGAN DAN UPAYA KESEHATAN MASYARAKAT	-	-		-		640.670.000,00					-		640.670.000,00	
	1	02	02	2.02		Penyediaan Layanan Kesehatan untuk UKM dan UKP Rujukan Tingkat Daerah Kabupaten/Kota	-	-		-		640.670.000,00			Meningkatkan Sumber Daya Manusia Yang Berkualitas Dan Berdaya Saing	Reformasi Sistem Kesehatan Daerah 01 - Peningkatan Sumber Daya Manusia yang berkualitas dan Berdaya Saing	-		640.670.000,00	
	1	02	02	2.02	0033	Operasional Pelayanan Puskesmas														

No	Kode					Urusan / Bidang Urusan / Program / Kegiatan / Sub Kegiatan	Indikator Program / Kegiatan / Sub Kegiatan	Target Akhir Periode Renstra OPD	Realisasi Capaian RENJA OPD Tahun 2022	Prakiraan Capaian Target RENJA OPD	Capaian Kinerja Dan Kerangka Pendanaan						Kelompok Sasaran	Prakiraan Maju Rencana Tahun 2023		Perangkat Daerah Penanggung Jawab	
											Target 2024	Pagu Indikatif (Rp)	Lokasi	Sumber Dana	Prioritas			Target	Pagu Indikatif (Rp)		
															Nasional	Daerah					
1	2					3	4	5	6	7	8	9	10	11	12	13	14	15	16	17	
							Jumlah Dokumen Operasional Pelayanan Puskesmas				1 Dokumen	640.670.000,00	- Kab. Karawang, Cikampek, Cikampek Selatan	DAK NON FISIK-BOKB-BOK	Meningkatkan Sumber Daya Manusia Yang Berkualitas Dan Berdaya Saing	Reformasi Sistem Kesehatan Daerah 01 - Peningkatan Sumber Daya Manusia yang berkualitas dan Berdaya Saing	-		640.670.000,00	UPTD PUSKESMAS CIKAMPEK	
						UPTD Puskesmas Cikampek Utara						1.057.119.000,00							1.061.119.000,00		
	1					URUSAN PEMERINTAHAN WAJIB YANG BERKAITAN DENGAN PELAYANAN DASAR						1.057.119.000,00							1.061.119.000,00		
	1	02				URUSAN PEMERINTAHAN BIDANG KESEHATAN						1.057.119.000,00							1.061.119.000,00		
34	1	02	01			PROGRAM PENUNJANG URUSAN PEMERINTAHAN DAERAH KABUPATEN/KOTA	Presentasi Kinerja Penunjang Urusan Pemerintahan	-			100 %	416.449.000,00					-		420.449.000,00		
	1	02	01	2.10		Peningkatan Pelayanan BLUD	Persentase BLUD yang Menyediakan Pelayanan dan Penunjang Pelayanan	-			100 %	416.449.000,00			Memperkuat Stabilitas Polhukhankam Dan Transformasi Pelayanan Publik	Reformasi Sistem Kesehatan Daerah 01 - Peningkatan Sumber Daya Manusia yang berkualitas dan Berdaya Saing	-	-	420.449.000,00		
	1	02	01	2.10	0001	Pelayanan dan Penunjang Pelayanan BLUD															
							Jumlah BLUD yang Menyediakan Pelayanan dan Penunjang Pelayanan				1 Unit Kerja	416.449.000,00	- Kab. Karawang, Cikampek, Cikampek Barat	PENDAPATAN DARI BLUD	Memperkuat Stabilitas Polhukhankam Dan Transformasi Pelayanan Publik	Reformasi Sistem Kesehatan Daerah 01 - Peningkatan Sumber Daya Manusia yang berkualitas dan Berdaya Saing	-		420.449.000,00	UPTD PUSKESMAS CIKAMPEK UTARA	
35	1	02	02			PROGRAM PEMENUHAN UPAYA KESEHATAN PERORANGAN DAN UPAYA KESEHATAN MASYARAKAT	-	-			-	640.670.000,00					-		640.670.000,00		
	1	02	02	2.02		Penyediaan Layanan Kesehatan untuk UKM dan UKP Rujukan Tingkat Daerah Kabupaten/Kota	-	-			-	640.670.000,00			Meningkatkan Sumber Daya Manusia Yang Berkualitas Dan Berdaya Saing	Reformasi Sistem Kesehatan Daerah 01 - Peningkatan Sumber Daya Manusia yang berkualitas dan Berdaya Saing	-	-	640.670.000,00		
	1	02	02	2.02	0033	Operasional Pelayanan Puskesmas															
							Jumlah Dokumen Operasional Pelayanan Puskesmas				1 Dokumen	640.670.000,00	- Kab. Karawang, Cikampek, Cikampek Barat	DAK NON FISIK-BOKB-BOK	Meningkatkan Sumber Daya Manusia Yang Berkualitas Dan Berdaya Saing	Reformasi Sistem Kesehatan Daerah 01 - Peningkatan Sumber Daya Manusia yang berkualitas dan Berdaya Saing	-		640.670.000,00	UPTD PUSKESMAS CIKAMPEK UTARA	
						UPTD Puskesmas Cilamaya						2.863.833.000,00							2.867.833.000,00		
	1					URUSAN PEMERINTAHAN WAJIB YANG BERKAITAN DENGAN PELAYANAN DASAR						2.863.833.000,00							2.867.833.000,00		
	1	02				URUSAN PEMERINTAHAN BIDANG KESEHATAN						2.863.833.000,00							2.867.833.000,00		
36	1	02	01			PROGRAM PENUNJANG URUSAN PEMERINTAHAN DAERAH KABUPATEN/KOTA	Presentasi Kinerja Penunjang Urusan Pemerintahan	-			100 %	2.223.163.000,00					-		2.227.163.000,00		
	1	02	01	2.10		Peningkatan Pelayanan BLUD	Persentase BLUD yang Menyediakan Pelayanan dan Penunjang Pelayanan	-			100 %	2.223.163.000,00			Memperkuat Stabilitas Polhukhankam Dan Transformasi Pelayanan Publik	Reformasi Sistem Kesehatan Daerah 01 - Peningkatan Sumber Daya Manusia yang berkualitas dan Berdaya Saing	-	-	2.227.163.000,00		
	1	02	01	2.10	0001	Pelayanan dan Penunjang Pelayanan BLUD															
							Jumlah BLUD yang Menyediakan Pelayanan dan Penunjang Pelayanan				1 Unit Kerja	2.223.163.000,00	- Kab. Karawang, Cilamaya Wetan, Cilamaya	PENDAPATAN DARI BLUD	Memperkuat Stabilitas Polhukhankam Dan Transformasi Pelayanan Publik	Reformasi Sistem Kesehatan Daerah 01 - Peningkatan Sumber Daya Manusia yang berkualitas dan Berdaya Saing	-		2.227.163.000,00	UPTD PUSKESMAS CILAMAYA	
37	1	02	02			PROGRAM PEMENUHAN UPAYA KESEHATAN PERORANGAN DAN UPAYA KESEHATAN MASYARAKAT	-	-			-	640.670.000,00					-		640.670.000,00		
	1	02	02	2.02		Penyediaan Layanan Kesehatan untuk UKM dan UKP Rujukan Tingkat Daerah Kabupaten/Kota	-	-			-	640.670.000,00			Meningkatkan Sumber Daya Manusia Yang Berkualitas Dan Berdaya Saing	Reformasi Sistem Kesehatan Daerah 01 - Peningkatan Sumber Daya Manusia yang berkualitas dan Berdaya Saing	-	-	640.670.000,00		
	1	02	02	2.02	0033	Operasional Pelayanan Puskesmas															

No	Kode					Urusan / Bidang Urusan / Program / Kegiatan / Sub Kegiatan	Indikator Program / Kegiatan / Sub Kegiatan	Target Akhir Periode Renstra OPD	Realisasi Capaian RENJA OPD Tahun 2022	Prakiraan Capaian Target RENJA OPD	Capaian Kinerja Dan Kerangka Pendanaan				Kelompok Sasaran	Prakiraan Maju Rencana Tahun 2023		Perangkat Daerah Penanggung Jawab		
											Target 2024	Pagu Indikatif (Rp)	Lokasi	Sumber Dana		Prioritas			Target	Pagu Indikatif (Rp)
																Nasional	Daerah			
1	2					3	4	5	6	7	8	9	10	11	12	13	14	15	16	17
							Jumlah Dokumen Operasional Pelayanan Puskesmas				1 Dokumen	640.670.000,00	- Kab. Karawang, Cilamaya Wetan, Cilamaya	DAK NON FISIK-BOKKB-BOK	Meningkatkan Sumber Daya Manusia Yang Berkualitas Dan Berdaya Saing	Reformasi Sistem Kesehatan Daerah 01 - Peningkatan Sumber Daya Manusia yang berkualitas dan Berdaya Saing	-		640.670.000,00	UPTD PUSKESMAS CILAMAYA
						UPTD Puskesmas Curug						1.326.372.000,00						1.328.372.000,00		
	1					URUSAN PEMERINTAHAN WAJIB YANG BERKAITAN DENGAN PELAYANAN DASAR						1.326.372.000,00						1.328.372.000,00		
	1	02				URUSAN PEMERINTAHAN BIDANG KESEHATAN						1.326.372.000,00						1.328.372.000,00		
38	1	02	01			PROGRAM PENUNJANG URUSAN PEMERINTAHAN DAERAH KABUPATEN/KOTA	Presentasi Kinerja Penunjang Urusan Pemerintahan	-			100 %	685.702.000,00					-		687.702.000,00	
	1	02	01	2.10		Peningkatan Pelayanan BLUD	Persentase BLUD yang Menyediakan Pelayanan dan Penunjang Pelayanan	-			100 %	685.702.000,00			Memperkuat Stabilitas Polhukhankam Dan Transformasi Pelayanan Publik	Reformasi Sistem Kesehatan Daerah 01 - Peningkatan Sumber Daya Manusia yang berkualitas dan Berdaya Saing	-	-	687.702.000,00	
	1	02	01	2.10	0001	Pelayanan dan Penunjang Pelayanan BLUD														
							Jumlah BLUD yang Menyediakan Pelayanan dan Penunjang Pelayanan				1 Unit Kerja	685.702.000,00	- Kab. Karawang, Klari, Curug	PENDAPATAN DARI BLUD	Memperkuat Stabilitas Polhukhankam Dan Transformasi Pelayanan Publik	Reformasi Sistem Kesehatan Daerah 01 - Peningkatan Sumber Daya Manusia yang berkualitas dan Berdaya Saing	-		687.702.000,00	UPTD PUSKESMAS CURUG
39	1	02	02			PROGRAM PEMENUHAN UPAYA KESEHATAN PERORANGAN DAN UPAYA KESEHATAN MASYARAKAT	-	-		-		640.670.000,00					-		640.670.000,00	
	1	02	02	2.02		Penyediaan Layanan Kesehatan untuk UKM dan UKP Rujukan Tingkat Daerah Kabupaten/Kota	-	-		-		640.670.000,00			Meningkatkan Sumber Daya Manusia Yang Berkualitas Dan Berdaya Saing	Reformasi Sistem Kesehatan Daerah 01 - Peningkatan Sumber Daya Manusia yang berkualitas dan Berdaya Saing	-	-	640.670.000,00	
	1	02	02	2.02	0033	Operasional Pelayanan Puskesmas														
							Jumlah Dokumen Operasional Pelayanan Puskesmas				1 Dokumen	640.670.000,00	- Kab. Karawang, Klari, Curug	DAK NON FISIK-BOKKB-BOK	Meningkatkan Sumber Daya Manusia Yang Berkualitas Dan Berdaya Saing	Reformasi Sistem Kesehatan Daerah 01 - Peningkatan Sumber Daya Manusia yang berkualitas dan Berdaya Saing	-		640.670.000,00	UPTD PUSKESMAS CURUG
						UPTD Puskesmas Gempol						1.876.461.000,00						1.878.461.000,00		
	1					URUSAN PEMERINTAHAN WAJIB YANG BERKAITAN DENGAN PELAYANAN DASAR						1.876.461.000,00						1.878.461.000,00		
	1	02				URUSAN PEMERINTAHAN BIDANG KESEHATAN						1.876.461.000,00						1.878.461.000,00		
40	1	02	01			PROGRAM PENUNJANG URUSAN PEMERINTAHAN DAERAH KABUPATEN/KOTA	Presentasi Kinerja Penunjang Urusan Pemerintahan	-			100 %	1.235.791.000,00					-		1.237.791.000,00	
	1	02	01	2.10		Peningkatan Pelayanan BLUD	Persentase BLUD yang Menyediakan Pelayanan dan Penunjang Pelayanan	-			100 %	1.235.791.000,00			Memperkuat Stabilitas Polhukhankam Dan Transformasi Pelayanan Publik	Reformasi Sistem Kesehatan Daerah 01 - Peningkatan Sumber Daya Manusia yang berkualitas dan Berdaya Saing	-	-	1.237.791.000,00	
	1	02	01	2.10	0001	Pelayanan dan Penunjang Pelayanan BLUD														
							Jumlah BLUD yang Menyediakan Pelayanan dan Penunjang Pelayanan				1 Unit Kerja	1.235.791.000,00	- Kab. Karawang, Banyusari, Gempol	PENDAPATAN DARI BLUD	Memperkuat Stabilitas Polhukhankam Dan Transformasi Pelayanan Publik	Reformasi Sistem Kesehatan Daerah 01 - Peningkatan Sumber Daya Manusia yang berkualitas dan Berdaya Saing	-		1.237.791.000,00	UPTD PUSKESMAS GEMPOL
41	1	02	02			PROGRAM PEMENUHAN UPAYA KESEHATAN PERORANGAN DAN UPAYA KESEHATAN MASYARAKAT	-	-		-		640.670.000,00					-		640.670.000,00	
	1	02	02	2.02		Penyediaan Layanan Kesehatan untuk UKM dan UKP Rujukan Tingkat Daerah Kabupaten/Kota	-	-		-		640.670.000,00			Meningkatkan Sumber Daya Manusia Yang Berkualitas Dan Berdaya Saing	Reformasi Sistem Kesehatan Daerah 01 - Peningkatan Sumber Daya Manusia yang berkualitas dan Berdaya Saing	-	-	640.670.000,00	
	1	02	02	2.02	0033	Operasional Pelayanan Puskesmas														

No	Kode					Urusan / Bidang Urusan / Program / Kegiatan / Sub Kegiatan	Indikator Program / Kegiatan / Sub Kegiatan	Target Akhir Periode Renstra OPD	Realisasi Capaian RENJA OPD Tahun 2022	Prakiraan Capaian Target RENJA OPD	Capaian Kinerja Dan Kerangka Pendanaan						Kelompok Sasaran	Prakiraan Maju Rencana Tahun 2023		Perangkat Daerah Penanggung Jawab
											Target 2024	Pagu Indikatif (Rp)	Lokasi	Sumber Dana	Prioritas			Target	Pagu Indikatif (Rp)	
															Nasional	Daerah				
1	2					3	4	5	6	7	8	9	10	11	12	13	14	15	16	17
							Jumlah Dokumen Operasional Pelayanan Puskesmas				1 Dokumen	640.670.000,00	- Kab. Karawang, Banyusari, Gempol	DAK NON FISIK-BOKB-BOK	Meningkatkan Sumber Daya Manusia Yang Berkualitas Dan Berdaya Saing	Reformasi Sistem Kesehatan Daerah 01 - Peningkatan Sumber Daya Manusia yang berkualitas dan Berdaya Saing	-		640.670.000,00	UPTD PUSKESMAS GEMPOL
						UPTD Puskesmas Jatisari						3.321.254.000,00							3.323.254.000,00	
	1					URUSAN PEMERINTAHAN WAJIB YANG BERKAITAN DENGAN PELAYANAN DASAR						3.321.254.000,00							3.323.254.000,00	
	1	02				URUSAN PEMERINTAHAN BIDANG KESEHATAN						3.321.254.000,00							3.323.254.000,00	
42	1	02	01			PROGRAM PENUNJANG URUSAN PEMERINTAHAN DAERAH KABUPATEN/KOTA	Presentasi Kinerja Penunjang Urusan Pemerintahan	-			100 %	2.680.584.000,00					-		2.682.584.000,00	
	1	02	01	2.10		Peningkatan Pelayanan BLUD	Persentase BLUD yang Menyediakan Pelayanan dan Penunjang Pelayanan	-			100 %	2.680.584.000,00			Memperkuat Stabilitas Polhukhankam Dan Transformasi Pelayanan Publik	Reformasi Sistem Kesehatan Daerah 01 - Peningkatan Sumber Daya Manusia yang berkualitas dan Berdaya Saing	-	-	2.682.584.000,00	
	1	02	01	2.10	0001	Pelayanan dan Penunjang Pelayanan BLUD														
							Jumlah BLUD yang Menyediakan Pelayanan dan Penunjang Pelayanan				1 Unit Kerja	2.680.584.000,00	- Kab. Karawang, Jatisari, Mekarsari	PENDAPATAN DARI BLUD	Memperkuat Stabilitas Polhukhankam Dan Transformasi Pelayanan Publik	Reformasi Sistem Kesehatan Daerah 01 - Peningkatan Sumber Daya Manusia yang berkualitas dan Berdaya Saing	-		2.682.584.000,00	UPTD PUSKESMAS JATISARI
43	1	02	02			PROGRAM PEMENUHAN UPAYA KESEHATAN PERORANGAN DAN UPAYA KESEHATAN MASYARAKAT	-	-			-	640.670.000,00					-		640.670.000,00	
	1	02	02	2.02		Penyediaan Layanan Kesehatan untuk UKM dan UKP Rujukan Tingkat Daerah Kabupaten/Kota	-	-			-	640.670.000,00			Meningkatkan Sumber Daya Manusia Yang Berkualitas Dan Berdaya Saing	Reformasi Sistem Kesehatan Daerah 01 - Peningkatan Sumber Daya Manusia yang berkualitas dan Berdaya Saing	-	-	640.670.000,00	
	1	02	02	2.02	0033	Operasional Pelayanan Puskesmas														
							Jumlah Dokumen Operasional Pelayanan Puskesmas				1 Dokumen	640.670.000,00	- Kab. Karawang, Jatisari, Mekarsari	DAK NON FISIK-BOKB-BOK	Meningkatkan Sumber Daya Manusia Yang Berkualitas Dan Berdaya Saing	Reformasi Sistem Kesehatan Daerah 01 - Peningkatan Sumber Daya Manusia yang berkualitas dan Berdaya Saing	-		640.670.000,00	UPTD PUSKESMAS JATISARI
						UPTD Puskesmas Jayakarta						1.899.292.000,00							1.901.292.000,00	
	1					URUSAN PEMERINTAHAN WAJIB YANG BERKAITAN DENGAN PELAYANAN DASAR						1.899.292.000,00							1.901.292.000,00	
	1	02				URUSAN PEMERINTAHAN BIDANG KESEHATAN						1.899.292.000,00							1.901.292.000,00	
44	1	02	01			PROGRAM PENUNJANG URUSAN PEMERINTAHAN DAERAH KABUPATEN/KOTA	Presentasi Kinerja Penunjang Urusan Pemerintahan	-			100 %	1.258.622.000,00					-		1.260.622.000,00	
	1	02	01	2.10		Peningkatan Pelayanan BLUD	Persentase BLUD yang Menyediakan Pelayanan dan Penunjang Pelayanan	-			100 %	1.258.622.000,00			Memperkuat Stabilitas Polhukhankam Dan Transformasi Pelayanan Publik	Reformasi Sistem Kesehatan Daerah 01 - Peningkatan Sumber Daya Manusia yang berkualitas dan Berdaya Saing	-	-	1.260.622.000,00	
	1	02	01	2.10	0001	Pelayanan dan Penunjang Pelayanan BLUD														
							Jumlah BLUD yang Menyediakan Pelayanan dan Penunjang Pelayanan				1 Unit Kerja	1.258.622.000,00	- Kab. Karawang, Jayakarta, Makmurjaya	PENDAPATAN DARI BLUD	Memperkuat Stabilitas Polhukhankam Dan Transformasi Pelayanan Publik	Reformasi Sistem Kesehatan Daerah 01 - Peningkatan Sumber Daya Manusia yang berkualitas dan Berdaya Saing	-		1.260.622.000,00	UPTD PUSKESMAS JAYAKARTA
45	1	02	02			PROGRAM PEMENUHAN UPAYA KESEHATAN PERORANGAN DAN UPAYA KESEHATAN MASYARAKAT	-	-			-	640.670.000,00					-		640.670.000,00	
	1	02	02	2.02		Penyediaan Layanan Kesehatan untuk UKM dan UKP Rujukan Tingkat Daerah Kabupaten/Kota	-	-			-	640.670.000,00			Meningkatkan Sumber Daya Manusia Yang Berkualitas Dan Berdaya Saing	Reformasi Sistem Kesehatan Daerah 01 - Peningkatan Sumber Daya Manusia yang berkualitas dan Berdaya Saing	-	-	640.670.000,00	
	1	02	02	2.02	0033	Operasional Pelayanan Puskesmas														

No	Kode					Urusan / Bidang Urusan / Program / Kegiatan / Sub Kegiatan	Indikator Program / Kegiatan / Sub Kegiatan	Target Akhir Periode Renstra OPD	Realisasi Capaian RENJA OPD Tahun 2022	Prakiraan Capaian Target RENJA OPD	Capaian Kinerja Dan Kerangka Pendanaan					Kelompok Sasaran	Prakiraan Maju Rencana Tahun 2023		Perangkat Daerah Penanggung Jawab	
											Target 2024	Pagu Indikatif (Rp)	Lokasi	Sumber Dana	Prioritas		Target	Pagu Indikatif (Rp)		
															Nasional					Daerah
1	2					3	4	5	6	7	8	9	10	11	12	13	14	15	16	17
							Jumlah Dokumen Operasional Pelayanan Puskesmas				1 Dokumen	640.670.000,00	- Kab. Karawang, Jayakarta, Makmurjaya	DAK NON FISIK-BOKB-BOK	Meningkatkan Sumber Daya Manusia Yang Berkualitas Dan Berdaya Saing	Reformasi Sistem Kesehatan Daerah 01 - Peningkatan Sumber Daya Manusia yang berkualitas dan Berdaya Saing	-		640.670.000,00	UPTD PUSKESMAS JAYAKERTA
						UPTD Puskesmas Jomin						1.384.466.000,00							1.388.466.000,00	
	1					URUSAN PEMERINTAHAN WAJIB YANG BERKAITAN DENGAN PELAYANAN DASAR						1.384.466.000,00							1.388.466.000,00	
	1	02				URUSAN PEMERINTAHAN BIDANG KESEHATAN						1.384.466.000,00							1.388.466.000,00	
46	1	02	01			PROGRAM PENUNJANG URUSAN PEMERINTAHAN DAERAH KABUPATEN/KOTA	Presentasi Kinerja Penunjang Urusan Pemerintahan	-			100 %	743.796.000,00					-		747.796.000,00	
	1	02	01	2.10		Peningkatan Pelayanan BLUD	Persentase BLUD yang Menyediakan Pelayanan dan Penunjang Pelayanan	-			100 %	743.796.000,00			Memperkuat Stabilitas Polhukhankam Dan Transformasi Pelayanan Publik	Reformasi Sistem Kesehatan Daerah 01 - Peningkatan Sumber Daya Manusia yang berkualitas dan Berdaya Saing	-	-	747.796.000,00	
	1	02	01	2.10	0001	Pelayanan dan Penunjang Pelayanan BLUD														
							Jumlah BLUD yang Menyediakan Pelayanan dan Penunjang Pelayanan				1 Unit Kerja	743.796.000,00	- Kab. Karawang, Kota Baru, Jomin Barat	PENDAPATAN DARI BLUD	Memperkuat Stabilitas Polhukhankam Dan Transformasi Pelayanan Publik	Reformasi Sistem Kesehatan Daerah 01 - Peningkatan Sumber Daya Manusia yang berkualitas dan Berdaya Saing	-		747.796.000,00	UPTD PUSKESMAS JOMIN
47	1	02	02			PROGRAM PEMENUHAN UPAYA KESEHATAN PERORANGAN DAN UPAYA KESEHATAN MASYARAKAT	-	-			-	640.670.000,00					-		640.670.000,00	
	1	02	02	2.02		Penyediaan Layanan Kesehatan untuk UKM dan UKP Rujukan Tingkat Daerah Kabupaten/Kota	-	-			-	640.670.000,00			Meningkatkan Sumber Daya Manusia Yang Berkualitas Dan Berdaya Saing	Reformasi Sistem Kesehatan Daerah 01 - Peningkatan Sumber Daya Manusia yang berkualitas dan Berdaya Saing	-	-	640.670.000,00	
	1	02	02	2.02	0033	Operasional Pelayanan Puskesmas														
							Jumlah Dokumen Operasional Pelayanan Puskesmas				1 Dokumen	640.670.000,00	- Kab. Karawang, Kota Baru, Wancimekar	DAK NON FISIK-BOKKB-BOK	Meningkatkan Sumber Daya Manusia Yang Berkualitas Dan Berdaya Saing	Reformasi Sistem Kesehatan Daerah 01 - Peningkatan Sumber Daya Manusia yang berkualitas dan Berdaya Saing	-		640.670.000,00	UPTD PUSKESMAS JOMIN
						UPTD Puskesmas Kalangsari						2.001.034.000,00							2.003.034.000,00	
	1					URUSAN PEMERINTAHAN WAJIB YANG BERKAITAN DENGAN PELAYANAN DASAR						2.001.034.000,00							2.003.034.000,00	
	1	02				URUSAN PEMERINTAHAN BIDANG KESEHATAN						2.001.034.000,00							2.003.034.000,00	
48	1	02	01			PROGRAM PENUNJANG URUSAN PEMERINTAHAN DAERAH KABUPATEN/KOTA	Presentasi Kinerja Penunjang Urusan Pemerintahan	-			100 %	1.360.364.000,00					-		1.362.364.000,00	
	1	02	01	2.10		Peningkatan Pelayanan BLUD	Persentase BLUD yang Menyediakan Pelayanan dan Penunjang Pelayanan	-			100 %	1.360.364.000,00			Memperkuat Stabilitas Polhukhankam Dan Transformasi Pelayanan Publik	Reformasi Sistem Kesehatan Daerah 01 - Peningkatan Sumber Daya Manusia yang berkualitas dan Berdaya Saing	-	-	1.362.364.000,00	
	1	02	01	2.10	0001	Pelayanan dan Penunjang Pelayanan BLUD														
							Jumlah BLUD yang Menyediakan Pelayanan dan Penunjang Pelayanan				1 Unit Kerja	1.360.364.000,00	- Kab. Karawang, Rengasdengklok, Kalangsari	PENDAPATAN DARI BLUD	Memperkuat Stabilitas Polhukhankam Dan Transformasi Pelayanan Publik	Reformasi Sistem Kesehatan Daerah 01 - Peningkatan Sumber Daya Manusia yang berkualitas dan Berdaya Saing	-		1.362.364.000,00	UPTD PUSKESMAS KALANGSARI
49	1	02	02			PROGRAM PEMENUHAN UPAYA KESEHATAN PERORANGAN DAN UPAYA KESEHATAN MASYARAKAT	-	-			-	640.670.000,00					-		640.670.000,00	
	1	02	02	2.02		Penyediaan Layanan Kesehatan untuk UKM dan UKP Rujukan Tingkat Daerah Kabupaten/Kota	-	-			-	640.670.000,00			Meningkatkan Sumber Daya Manusia Yang Berkualitas Dan Berdaya Saing	Reformasi Sistem Kesehatan Daerah 01 - Peningkatan Sumber Daya Manusia yang berkualitas dan Berdaya Saing	-	-	640.670.000,00	
	1	02	02	2.02	0033	Operasional Pelayanan Puskesmas														

No	Kode					Urusan / Bidang Urusan / Program / Kegiatan / Sub Kegiatan	Indikator Program / Kegiatan / Sub Kegiatan	Target Akhir Periode Renstra OPD	Realisasi Capaian RENJA OPD Tahun 2022	Prakiraan Capaian Target RENJA OPD	Capaian Kinerja Dan Kerangka Pendanaan						Kelompok Sasaran	Prakiraan Maju Rencana Tahun 2023		Perangkat Daerah Penanggung Jawab	
											Target 2024	Pagu Indikatif (Rp)	Lokasi	Sumber Dana	Prioritas			Target	Pagu Indikatif (Rp)		
															Nasional	Daerah					
1	2					3	4	5	6	7	8	9	10	11	12	13	14	15	16	17	
							Jumlah Dokumen Operasional Pelayanan Puskesmas				1 Dokumen	640.670.000,00	- Kab. Karawang, Rengasdengklok, Kalangsari	DAK NON FISIK-BOKB-BOK	Meningkatkan Sumber Daya Manusia Yang Berkualitas Dan Berdaya Saing	Reformasi Sistem Kesehatan Daerah 01 - Peningkatan Sumber Daya Manusia yang berkualitas dan Berdaya Saing	-		640.670.000,00	UPTD PUSKESMAS KALANGSARI	
						UPTD Puskesmas Karawang						1.895.606.000,00							1.897.606.000,00		
	1					URUSAN PEMERINTAHAN WAJIB YANG BERKAITAN DENGAN PELAYANAN DASAR						1.895.606.000,00							1.897.606.000,00		
	1	02				URUSAN PEMERINTAHAN BIDANG KESEHATAN						1.895.606.000,00							1.897.606.000,00		
50	1	02	01			PROGRAM PENUNJANG URUSAN PEMERINTAHAN DAERAH KABUPATEN/KOTA	Presentasi Kinerja Penunjang Urusan Pemerintahan	-			100 %	1.254.936.000,00					-		1.256.936.000,00		
	1	02	01	2.10		Peningkatan Pelayanan BLUD	Persentase BLUD yang Menyediakan Pelayanan dan Penunjang Pelayanan	-			100 %	1.254.936.000,00			Memperkuat Stabilitas Polhukhankam Dan Transformasi Pelayanan Publik	Reformasi Sistem Kesehatan Daerah 01 - Peningkatan Sumber Daya Manusia yang berkualitas dan Berdaya Saing	-	-	1.256.936.000,00		
	1	02	01	2.10	0001	Pelayanan dan Penunjang Pelayanan BLUD															
							Jumlah BLUD yang Menyediakan Pelayanan dan Penunjang Pelayanan				1 Unit Kerja	1.254.936.000,00	- Kab. Karawang, Karawang Barat, Karawangpawitan	PENDAPATAN DARI BLUD	Memperkuat Stabilitas Polhukhankam Dan Transformasi Pelayanan Publik	Reformasi Sistem Kesehatan Daerah 01 - Peningkatan Sumber Daya Manusia yang berkualitas dan Berdaya Saing	-		1.256.936.000,00	UPTD PUSKESMAS KARAWANG	
51	1	02	02			PROGRAM PEMENUHAN UPAYA KESEHATAN PERORANGAN DAN UPAYA KESEHATAN MASYARAKAT	-	-			-	640.670.000,00					-		640.670.000,00		
	1	02	02	2.02		Penyediaan Layanan Kesehatan untuk UKM dan UKP Rujukan Tingkat Daerah Kabupaten/Kota	-	-			-	640.670.000,00			Meningkatkan Sumber Daya Manusia Yang Berkualitas Dan Berdaya Saing	Reformasi Sistem Kesehatan Daerah 01 - Peningkatan Sumber Daya Manusia yang berkualitas dan Berdaya Saing	-	-	640.670.000,00		
	1	02	02	2.02	0033	Operasional Pelayanan Puskesmas															
							Jumlah Dokumen Operasional Pelayanan Puskesmas				1 Dokumen	640.670.000,00	- Kab. Karawang, Karawang Barat, Karawangpawitan	DAK NON FISIK-BOKB-BOK	Meningkatkan Sumber Daya Manusia Yang Berkualitas Dan Berdaya Saing	Reformasi Sistem Kesehatan Daerah 01 - Peningkatan Sumber Daya Manusia yang berkualitas dan Berdaya Saing	-		640.670.000,00	UPTD PUSKESMAS KARAWANG	
						UPTD Puskesmas Karawang Kulon						1.179.970.000,00							1.181.970.000,00		
	1					URUSAN PEMERINTAHAN WAJIB YANG BERKAITAN DENGAN PELAYANAN DASAR						1.179.970.000,00							1.181.970.000,00		
	1	02				URUSAN PEMERINTAHAN BIDANG KESEHATAN						1.179.970.000,00							1.181.970.000,00		
52	1	02	01			PROGRAM PENUNJANG URUSAN PEMERINTAHAN DAERAH KABUPATEN/KOTA	Presentasi Kinerja Penunjang Urusan Pemerintahan	-			100 %	539.300.000,00					-		541.300.000,00		
	1	02	01	2.10		Peningkatan Pelayanan BLUD	Persentase BLUD yang Menyediakan Pelayanan dan Penunjang Pelayanan	-			100 %	539.300.000,00			Memperkuat Stabilitas Polhukhankam Dan Transformasi Pelayanan Publik	Reformasi Sistem Kesehatan Daerah 01 - Peningkatan Sumber Daya Manusia yang berkualitas dan Berdaya Saing	-	-	541.300.000,00		
	1	02	01	2.10	0001	Pelayanan dan Penunjang Pelayanan BLUD															
							Jumlah BLUD yang Menyediakan Pelayanan dan Penunjang Pelayanan				1 Unit Kerja	539.300.000,00	- Kab. Karawang, Karawang Barat, Karawang Kulon	PENDAPATAN DARI BLUD	Memperkuat Stabilitas Polhukhankam Dan Transformasi Pelayanan Publik	Reformasi Sistem Kesehatan Daerah 01 - Peningkatan Sumber Daya Manusia yang berkualitas dan Berdaya Saing	-		541.300.000,00	UPTD PUSKESMAS KARAWANG KULON	
53	1	02	02			PROGRAM PEMENUHAN UPAYA KESEHATAN PERORANGAN DAN UPAYA KESEHATAN MASYARAKAT	-	-			-	640.670.000,00					-		640.670.000,00		
	1	02	02	2.02		Penyediaan Layanan Kesehatan untuk UKM dan UKP Rujukan Tingkat Daerah Kabupaten/Kota	-	-			-	640.670.000,00			Meningkatkan Sumber Daya Manusia Yang Berkualitas Dan Berdaya Saing	Reformasi Sistem Kesehatan Daerah 01 - Peningkatan Sumber Daya Manusia yang berkualitas dan Berdaya Saing	-	-	640.670.000,00		
	1	02	02	2.02	0033	Operasional Pelayanan Puskesmas															

No	Kode					Urusan / Bidang Urusan / Program / Kegiatan / Sub Kegiatan	Indikator Program / Kegiatan / Sub Kegiatan	Target Akhir Periode Renstra OPD	Realisasi Capaian RENJA OPD Tahun 2022	Prakiraan Capaian Target RENUA OPD	Capaian Kinerja Dan Kerangka Pendanaan					Kelompok Sasaran	Prakiraan Maju Rencana Tahun 2023		Perangkat Daerah Penanggung Jawab					
											Target 2024	Pagu Indikatif (Rp)	Lokasi	Sumber Dana	Prioritas		Target	Pagu Indikatif (Rp)						
															Nasional					Daerah				
1	2					3	4	5	6	7	8	9	10	11	12	13	14	15	16	17				
							Jumlah Dokumen Operasional Pelayanan Puskesmas				1 Dokumen	640.670.000,00	- Kab. Karawang, Karawang Barat, Karawang Kulon	DAK NON FISIK-BOKB-BOK	Meningkatkan Sumber Daya Manusia Yang Berkualitas Dan Berdaya Saing	Reformasi Sistem Kesehatan Daerah 01 - Peningkatan Sumber Daya Manusia yang berkualitas dan Berdaya Saing	-		640.670.000,00	UPTD PUSKESMAS KARAWANG KULON				
						UPTD Puskesmas Kertamukti													2.565.722.000,00					
	1					URUSAN PEMERINTAHAN WAJIB YANG BERKAITAN DENGAN PELAYANAN DASAR													2.565.722.000,00					
	1	02				URUSAN PEMERINTAHAN BIDANG KESEHATAN													2.565.722.000,00					
54	1	02	01			PROGRAM PENUNJANG URUSAN PEMERINTAHAN DAERAH KABUPATEN/KOTA	Presentasi Kinerja Penunjang Urusan Pemerintahan	-			100 %	1.923.052.000,00					-		1.925.052.000,00					
	1	02	01	2.10		Peningkatan Pelayanan BLUD	Persentase BLUD yang Menyediakan Pelayanan dan Penunjang Pelayanan	-			100 %	1.923.052.000,00			Memperkuat Stabilitas Polhukhankam Dan Transformasi Pelayanan Publik	Reformasi Sistem Kesehatan Daerah 01 - Peningkatan Sumber Daya Manusia yang berkualitas dan Berdaya Saing	-		1.925.052.000,00					
	1	02	01	2.10	0001	Pelayanan dan Penunjang Pelayanan BLUD																	1.925.052.000,00	UPTD PUSKESMAS KERTAMUKTI
							Jumlah BLUD yang Menyediakan Pelayanan dan Penunjang Pelayanan				1 Unit Kerja	1.923.052.000,00	- Kab. Karawang, Cilebar, Kertamukti	PENDAPATAN DARI BLUD	Memperkuat Stabilitas Polhukhankam Dan Transformasi Pelayanan Publik	Reformasi Sistem Kesehatan Daerah 01 - Peningkatan Sumber Daya Manusia yang berkualitas dan Berdaya Saing	-		1.925.052.000,00					
55	1	02	02			PROGRAM PEMENUHAN UPAYA KESEHATAN PERORANGAN DAN UPAYA KESEHATAN MASYARAKAT	-	-			-	640.670.000,00					-		640.670.000,00					
	1	02	02	2.02		Penyediaan Layanan Kesehatan untuk UKM dan UKP Rujukan Tingkat Daerah Kabupaten/Kota	-	-			-	640.670.000,00			Meningkatkan Sumber Daya Manusia Yang Berkualitas Dan Berdaya Saing	Reformasi Sistem Kesehatan Daerah 01 - Peningkatan Sumber Daya Manusia yang berkualitas dan Berdaya Saing	-		640.670.000,00					
	1	02	02	2.02	0033	Operasional Pelayanan Puskesmas																	640.670.000,00	UPTD PUSKESMAS KERTAMUKTI
							Jumlah Dokumen Operasional Pelayanan Puskesmas				1 Dokumen	640.670.000,00	- Kab. Karawang, Cilebar, Kertamukti	DAK NON FISIK-BOKB-BOK	Meningkatkan Sumber Daya Manusia Yang Berkualitas Dan Berdaya Saing	Reformasi Sistem Kesehatan Daerah 01 - Peningkatan Sumber Daya Manusia yang berkualitas dan Berdaya Saing	-		640.670.000,00					
						UPTD Puskesmas Klari													2.393.304.000,00					
	1					URUSAN PEMERINTAHAN WAJIB YANG BERKAITAN DENGAN PELAYANAN DASAR													2.393.304.000,00					
	1	02				URUSAN PEMERINTAHAN BIDANG KESEHATAN													2.393.304.000,00					
56	1	02	01			PROGRAM PENUNJANG URUSAN PEMERINTAHAN DAERAH KABUPATEN/KOTA	Presentasi Kinerja Penunjang Urusan Pemerintahan	-			100 %	1.750.634.000,00					-		1.752.634.000,00					
	1	02	01	2.10		Peningkatan Pelayanan BLUD	Persentase BLUD yang Menyediakan Pelayanan dan Penunjang Pelayanan	-			100 %	1.750.634.000,00			Memperkuat Stabilitas Polhukhankam Dan Transformasi Pelayanan Publik	Reformasi Sistem Kesehatan Daerah 01 - Peningkatan Sumber Daya Manusia yang berkualitas dan Berdaya Saing	-		1.752.634.000,00					
	1	02	01	2.10	0001	Pelayanan dan Penunjang Pelayanan BLUD																	1.752.634.000,00	UPTD PUSKESMAS KLARI
							Jumlah BLUD yang Menyediakan Pelayanan dan Penunjang Pelayanan				1 Unit Kerja	1.750.634.000,00	- Kab. Karawang, Klari, Duren	PENDAPATAN DARI BLUD	Memperkuat Stabilitas Polhukhankam Dan Transformasi Pelayanan Publik	Reformasi Sistem Kesehatan Daerah 01 - Peningkatan Sumber Daya Manusia yang berkualitas dan Berdaya Saing	-		1.752.634.000,00					
57	1	02	02			PROGRAM PEMENUHAN UPAYA KESEHATAN PERORANGAN DAN UPAYA KESEHATAN MASYARAKAT	-	-			-	640.670.000,00					-		640.670.000,00					
	1	02	02	2.02		Penyediaan Layanan Kesehatan untuk UKM dan UKP Rujukan Tingkat Daerah Kabupaten/Kota	-	-			-	640.670.000,00			Meningkatkan Sumber Daya Manusia Yang Berkualitas Dan Berdaya Saing	Reformasi Sistem Kesehatan Daerah 01 - Peningkatan Sumber Daya Manusia yang berkualitas dan Berdaya Saing	-		640.670.000,00					
	1	02	02	2.02	0033	Operasional Pelayanan Puskesmas																	640.670.000,00	

No	Kode					Urusan / Bidang Urusan / Program / Kegiatan / Sub Kegiatan	Indikator Program / Kegiatan / Sub Kegiatan	Target Akhir Periode Renstra OPD	Realisasi Capaian RENJA OPD Tahun 2022	Prakiraan Capaian Target RENJA OPD	Capaian Kinerja Dan Kerangka Pendanaan					Kelompok Sasaran	Prakiraan Maju Rencana Tahun 2023		Perangkat Daerah Penanggung Jawab		
											Target 2024	Pagu Indikatif (Rp)	Lokasi	Sumber Dana	Prioritas		Target	Pagu Indikatif (Rp)			
															Nasional					Daerah	
1	2					3	4	5	6	7	8	9	10	11	12	13	14	15	16	17	
							Jumlah Dokumen Operasional Pelayanan Puskesmas				1 Dokumen	640.670.000,00	- Kab. Karawang, Klari, Duren	DAK NON FISIK-BOKKB-BOK	Meningkatkan Sumber Daya Manusia Yang Berkualitas Dan Berdaya Saing	Reformasi Sistem Kesehatan Daerah 01 - Peningkatan Sumber Daya Manusia yang berkualitas dan Berdaya Saing	-		640.670.000,00	UPTD PUSKESMAS KLARI	
						UPTD Puskesmas Kotabaru						1.929.338.000,00							1.931.338.000,00		
	1					URUSAN PEMERINTAHAN WAJIB YANG BERKAITAN DENGAN PELAYANAN DASAR						1.929.338.000,00							1.931.338.000,00		
	1	02				URUSAN PEMERINTAHAN BIDANG KESEHATAN						1.929.338.000,00							1.931.338.000,00		
58	1	02	01			PROGRAM PENUNJANG URUSAN PEMERINTAHAN DAERAH KABUPATEN/KOTA	Presentasi Kinerja Penunjang Urusan Pemerintahan	-			100 %	1.288.668.000,00					-		1.290.668.000,00		
	1	02	01	2.10		Peningkatan Pelayanan BLUD	Persentase BLUD yang Menyediakan Pelayanan dan Penunjang Pelayanan	-			100 %	1.288.668.000,00			Memperkuat Stabilitas Polhukhankam Dan Transformasi Pelayanan Publik	Reformasi Sistem Kesehatan Daerah 01 - Peningkatan Sumber Daya Manusia yang berkualitas dan Berdaya Saing	-	-	1.290.668.000,00		
	1	02	01	2.10	0001	Pelayanan dan Penunjang Pelayanan BLUD															
							Jumlah BLUD yang Menyediakan Pelayanan dan Penunjang Pelayanan				1 Unit Kerja	1.288.668.000,00	- Kab. Karawang, Kota Baru, Wancimekar	PENDAPATAN DARI BLUD	Memperkuat Stabilitas Polhukhankam Dan Transformasi Pelayanan Publik	Reformasi Sistem Kesehatan Daerah 01 - Peningkatan Sumber Daya Manusia yang berkualitas dan Berdaya Saing	-		1.290.668.000,00	UPTD PUSKESMAS KOTABARU	
59	1	02	02			PROGRAM PEMENUHAN UPAYA KESEHATAN PERORANGAN DAN UPAYA KESEHATAN MASYARAKAT	-	-			-	640.670.000,00					-		640.670.000,00		
	1	02	02	2.02		Penyediaan Layanan Kesehatan untuk UKM dan UKP Rujukan Tingkat Daerah Kabupaten/Kota	-	-			-	640.670.000,00			Meningkatkan Sumber Daya Manusia Yang Berkualitas Dan Berdaya Saing	Reformasi Sistem Kesehatan Daerah 01 - Peningkatan Sumber Daya Manusia yang berkualitas dan Berdaya Saing	-	-	640.670.000,00		
	1	02	02	2.02	0033	Operasional Pelayanan Puskesmas															
							Jumlah Dokumen Operasional Pelayanan Puskesmas				1 Dokumen	640.670.000,00	- Kab. Karawang, Kota Baru, Wancimekar	DAK NON FISIK-BOKKB-BOK	Meningkatkan Sumber Daya Manusia Yang Berkualitas Dan Berdaya Saing	Reformasi Sistem Kesehatan Daerah 01 - Peningkatan Sumber Daya Manusia yang berkualitas dan Berdaya Saing	-		640.670.000,00	UPTD PUSKESMAS KOTABARU	
						UPTD Puskesmas Kutamukti						1.921.078.000,00							1.923.078.000,00		
	1					URUSAN PEMERINTAHAN WAJIB YANG BERKAITAN DENGAN PELAYANAN DASAR						1.921.078.000,00							1.923.078.000,00		
	1	02				URUSAN PEMERINTAHAN BIDANG KESEHATAN						1.921.078.000,00							1.923.078.000,00		
60	1	02	01			PROGRAM PENUNJANG URUSAN PEMERINTAHAN DAERAH KABUPATEN/KOTA	Presentasi Kinerja Penunjang Urusan Pemerintahan	-			100 %	1.280.408.000,00					-		1.282.408.000,00		
	1	02	01	2.10		Peningkatan Pelayanan BLUD	Persentase BLUD yang Menyediakan Pelayanan dan Penunjang Pelayanan	-			100 %	1.280.408.000,00			Memperkuat Stabilitas Polhukhankam Dan Transformasi Pelayanan Publik	Reformasi Sistem Kesehatan Daerah 01 - Peningkatan Sumber Daya Manusia yang berkualitas dan Berdaya Saing	-	-	1.282.408.000,00		
	1	02	01	2.10	0001	Pelayanan dan Penunjang Pelayanan BLUD															
							Jumlah BLUD yang Menyediakan Pelayanan dan Penunjang Pelayanan				1 Unit Kerja	1.280.408.000,00	- Kab. Karawang, Kutawaluya, Kutamukti	PENDAPATAN DARI BLUD	Memperkuat Stabilitas Polhukhankam Dan Transformasi Pelayanan Publik	Reformasi Sistem Kesehatan Daerah 01 - Peningkatan Sumber Daya Manusia yang berkualitas dan Berdaya Saing	-		1.282.408.000,00	UPTD PUSKESMAS KUTAMUKTI	
61	1	02	02			PROGRAM PEMENUHAN UPAYA KESEHATAN PERORANGAN DAN UPAYA KESEHATAN MASYARAKAT	-	-			-	640.670.000,00					-		640.670.000,00		
	1	02	02	2.02		Penyediaan Layanan Kesehatan untuk UKM dan UKP Rujukan Tingkat Daerah Kabupaten/Kota	-	-			-	640.670.000,00			Meningkatkan Sumber Daya Manusia Yang Berkualitas Dan Berdaya Saing	Reformasi Sistem Kesehatan Daerah 01 - Peningkatan Sumber Daya Manusia yang berkualitas dan Berdaya Saing	-	-	640.670.000,00		
	1	02	02	2.02	0033	Operasional Pelayanan Puskesmas															

No	Kode					Urusan / Bidang Urusan / Program / Kegiatan / Sub Kegiatan	Indikator Program / Kegiatan / Sub Kegiatan	Target Akhir Periode Renstra OPD	Realisasi Capaian RENJA OPD Tahun 2022	Prakiraan Capaian Target RENJA OPD	Capaian Kinerja Dan Kerangka Pendanaan						Kelompok Sasaran	Prakiraan Maju Rencana Tahun 2023		Perangkat Daerah Penanggung Jawab
											Target 2024	Pagu Indikatif (Rp)	Lokasi	Sumber Dana	Prioritas			Target	Pagu Indikatif (Rp)	
															Nasional	Daerah				
1	2					3	4	5	6	7	8	9	10	11	12	13	14	15	16	17
							Jumlah Dokumen Operasional Pelayanan Puskesmas				1 Dokumen	640.670.000,00	- Kab. Karawang, Kutawaluya, Kutamukti	DAK NON FISIK-BOKB-BOK	Meningkatkan Sumber Daya Manusia Yang Berkualitas Dan Berdaya Saing	Reformasi Sistem Kesehatan Daerah 01 - Peningkatan Sumber Daya Manusia yang berkualitas dan Berdaya Saing	-		640.670.000,00	UPTD PUSKESMAS KUTAMUKTI
						UPTD Puskesmas Kutawaluya						2.229.947.000,00							2.231.947.000,00	
	1					URUSAN PEMERINTAHAN WAJIB YANG BERKAITAN DENGAN PELAYANAN DASAR						2.229.947.000,00							2.231.947.000,00	
	1	02				URUSAN PEMERINTAHAN BIDANG KESEHATAN						2.229.947.000,00							2.231.947.000,00	
62	1	02	01			PROGRAM PENUNJANG URUSAN PEMERINTAHAN DAERAH KABUPATEN/KOTA	Presentasi Kinerja Penunjang Urusan Pemerintahan	-			100 %	1.589.277.000,00					-		1.591.277.000,00	
	1	02	01	2.10		Peningkatan Pelayanan BLUD	Persentase BLUD yang Menyediakan Pelayanan dan Penunjang Pelayanan	-			100 %	1.589.277.000,00			Memperkuat Stabilitas Polhukhankam Dan Transformasi Pelayanan Publik	Reformasi Sistem Kesehatan Daerah 01 - Peningkatan Sumber Daya Manusia yang berkualitas dan Berdaya Saing	-	-	1.591.277.000,00	
	1	02	01	2.10	0001	Pelayanan dan Penunjang Pelayanan BLUD														
							Jumlah BLUD yang Menyediakan Pelayanan dan Penunjang Pelayanan				1 Unit Kerja	1.589.277.000,00	- Kab. Karawang, Kutawaluya, Sampalan	PENDAPATAN DARI BLUD	Memperkuat Stabilitas Polhukhankam Dan Transformasi Pelayanan Publik	Reformasi Sistem Kesehatan Daerah 01 - Peningkatan Sumber Daya Manusia yang berkualitas dan Berdaya Saing	-		1.591.277.000,00	UPTD PUSKESMAS KUTAWALUYA
63	1	02	02			PROGRAM PEMENUHAN UPAYA KESEHATAN PERORANGAN DAN UPAYA KESEHATAN MASYARAKAT	-	-			-	640.670.000,00					-		640.670.000,00	
	1	02	02	2.02		Penyediaan Layanan Kesehatan untuk UKM dan UKP Rujukan Tingkat Daerah Kabupaten/Kota	-	-			-	640.670.000,00			Meningkatkan Sumber Daya Manusia Yang Berkualitas Dan Berdaya Saing	Reformasi Sistem Kesehatan Daerah 01 - Peningkatan Sumber Daya Manusia yang berkualitas dan Berdaya Saing	-	-	640.670.000,00	
	1	02	02	2.02	0033	Operasional Pelayanan Puskesmas														
							Jumlah Dokumen Operasional Pelayanan Puskesmas				1 Dokumen	640.670.000,00	- Kab. Karawang, Kutawaluya, Sampalan	DAK NON FISIK-BOKB-BOK	Meningkatkan Sumber Daya Manusia Yang Berkualitas Dan Berdaya Saing	Reformasi Sistem Kesehatan Daerah 01 - Peningkatan Sumber Daya Manusia yang berkualitas dan Berdaya Saing	-		640.670.000,00	UPTD PUSKESMAS KUTAWALUYA
						UPTD Puskesmas Lemah Duhur						1.676.343.000,00							1.680.343.000,00	
	1					URUSAN PEMERINTAHAN WAJIB YANG BERKAITAN DENGAN PELAYANAN DASAR						1.676.343.000,00							1.680.343.000,00	
	1	02				URUSAN PEMERINTAHAN BIDANG KESEHATAN						1.676.343.000,00							1.680.343.000,00	
64	1	02	01			PROGRAM PENUNJANG URUSAN PEMERINTAHAN DAERAH KABUPATEN/KOTA	Presentasi Kinerja Penunjang Urusan Pemerintahan	-			100 %	1.035.673.000,00					-		1.039.673.000,00	
	1	02	01	2.10		Peningkatan Pelayanan BLUD	Persentase BLUD yang Menyediakan Pelayanan dan Penunjang Pelayanan	-			100 %	1.035.673.000,00			Memperkuat Stabilitas Polhukhankam Dan Transformasi Pelayanan Publik	Reformasi Sistem Kesehatan Daerah 01 - Peningkatan Sumber Daya Manusia yang berkualitas dan Berdaya Saing	-	-	1.039.673.000,00	
	1	02	01	2.10	0001	Pelayanan dan Penunjang Pelayanan BLUD														
							Jumlah BLUD yang Menyediakan Pelayanan dan Penunjang Pelayanan				1 Unit Kerja	1.035.673.000,00	- Kab. Karawang, Tempuran, Lemahduhur	PENDAPATAN DARI BLUD	Memperkuat Stabilitas Polhukhankam Dan Transformasi Pelayanan Publik	Reformasi Sistem Kesehatan Daerah 01 - Peningkatan Sumber Daya Manusia yang berkualitas dan Berdaya Saing	-		1.039.673.000,00	UPTD PUSKESMAS LEMAH DUHUR
65	1	02	02			PROGRAM PEMENUHAN UPAYA KESEHATAN PERORANGAN DAN UPAYA KESEHATAN MASYARAKAT	-	-			-	640.670.000,00					-		640.670.000,00	
	1	02	02	2.02		Penyediaan Layanan Kesehatan untuk UKM dan UKP Rujukan Tingkat Daerah Kabupaten/Kota	-	-			-	640.670.000,00			Meningkatkan Sumber Daya Manusia Yang Berkualitas Dan Berdaya Saing	Reformasi Sistem Kesehatan Daerah 01 - Peningkatan Sumber Daya Manusia yang berkualitas dan Berdaya Saing	-	-	640.670.000,00	
	1	02	02	2.02	0033	Operasional Pelayanan Puskesmas														

No	Kode					Urusan / Bidang Urusan / Program / Kegiatan / Sub Kegiatan	Indikator Program / Kegiatan / Sub Kegiatan	Target Akhir Periode Renstra OPD	Realisasi Capaian RENJA OPD Tahun 2022	Prakiraan Capaian Target RENUA OPD	Capaian Kinerja Dan Kerangka Pendanaan						Kelompok Sasaran	Prakiraan Maju Rencana Tahun 2023		Perangkat Daerah Penanggung Jawab			
											Target 2024	Pagu Indikatif (Rp)	Lokasi	Sumber Dana	Prioritas			Target	Pagu Indikatif (Rp)				
															Nasional	Daerah							
1	2					3	4	5	6	7	8	9	10	11	12	13	14	15	16	17			
							Jumlah Dokumen Operasional Pelayanan Puskesmas				1 Dokumen	640.670.000,00	- Kab. Karawang, Tempuran, Lemahduhur	DAK NON FISIK-BOKB-BOK	Meningkatkan Sumber Daya Manusia Yang Berkualitas Dan Berdaya Saing	Reformasi Sistem Kesehatan Daerah 01 - Peningkatan Sumber Daya Manusia yang berkualitas dan Berdaya Saing	-		640.670.000,00	UPTD PUSKESMAS LEMAH DUHUR			
						UPTD Puskesmas Lemahabang						3.142.981.000,00						3.144.981.000,00					
	1					URUSAN PEMERINTAHAN WAJIB YANG BERKAITAN DENGAN PELAYANAN DASAR						3.142.981.000,00						3.144.981.000,00					
	1	02				URUSAN PEMERINTAHAN BIDANG KESEHATAN						3.142.981.000,00						3.144.981.000,00					
66	1	02	01			PROGRAM PENUNJANG URUSAN PEMERINTAHAN DAERAH KABUPATEN/KOTA	Presentasi Kinerja Penunjang Urusan Pemerintahan	-			100 %	2.502.311.000,00					-		2.504.311.000,00				
	1	02	01	2.10		Peningkatan Pelayanan BLUD	Persentase BLUD yang Menyediakan Pelayanan dan Penunjang Pelayanan	-			100 %	2.502.311.000,00			Memperkuat Stabilitas Polhukhankam Dan Transformasi Pelayanan Publik	Reformasi Sistem Kesehatan Daerah 01 - Peningkatan Sumber Daya Manusia yang berkualitas dan Berdaya Saing	-		2.504.311.000,00				
	1	02	01	2.10	0001	Pelayanan dan Penunjang Pelayanan BLUD																	
							Jumlah BLUD yang Menyediakan Pelayanan dan Penunjang Pelayanan				1 Unit Kerja	2.502.311.000,00	- Kab. Karawang, Lemahabang, Lemahabang	PENDAPATAN DARI BLUD	Memperkuat Stabilitas Polhukhankam Dan Transformasi Pelayanan Publik	Reformasi Sistem Kesehatan Daerah 01 - Peningkatan Sumber Daya Manusia yang berkualitas dan Berdaya Saing	-		2.504.311.000,00	UPTD PUSKESMAS LEMAHABANG			
67	1	02	02			PROGRAM PEMENUHAN UPAYA KESEHATAN PERORANGAN DAN UPAYA KESEHATAN MASYARAKAT	-	-			-	640.670.000,00					-		640.670.000,00				
	1	02	02	2.02		Penyediaan Layanan Kesehatan untuk UKM dan UKP Rujukan Tingkat Daerah Kabupaten/Kota	-	-			-	640.670.000,00			Meningkatkan Sumber Daya Manusia Yang Berkualitas Dan Berdaya Saing	Reformasi Sistem Kesehatan Daerah 01 - Peningkatan Sumber Daya Manusia yang berkualitas dan Berdaya Saing	-		640.670.000,00				
	1	02	02	2.02	0033	Operasional Pelayanan Puskesmas																	
							Jumlah Dokumen Operasional Pelayanan Puskesmas				1 Dokumen	640.670.000,00	- Kab. Karawang, Lemahabang, Lemahabang	DAK NON FISIK-BOKB-BOK	Meningkatkan Sumber Daya Manusia Yang Berkualitas Dan Berdaya Saing	Reformasi Sistem Kesehatan Daerah 01 - Peningkatan Sumber Daya Manusia yang berkualitas dan Berdaya Saing	-		640.670.000,00	UPTD PUSKESMAS LEMAHABANG			
						UPTD Puskesmas Loji						2.513.957.000,00						2.515.957.000,00					
	1					URUSAN PEMERINTAHAN WAJIB YANG BERKAITAN DENGAN PELAYANAN DASAR						2.513.957.000,00						2.515.957.000,00					
	1	02				URUSAN PEMERINTAHAN BIDANG KESEHATAN						2.513.957.000,00						2.515.957.000,00					
68	1	02	01			PROGRAM PENUNJANG URUSAN PEMERINTAHAN DAERAH KABUPATEN/KOTA	Presentasi Kinerja Penunjang Urusan Pemerintahan	-			100 %	1.873.287.000,00					-		1.875.287.000,00				
	1	02	01	2.10		Peningkatan Pelayanan BLUD	Persentase BLUD yang Menyediakan Pelayanan dan Penunjang Pelayanan	-			100 %	1.873.287.000,00			Memperkuat Stabilitas Polhukhankam Dan Transformasi Pelayanan Publik	Reformasi Sistem Kesehatan Daerah 01 - Peningkatan Sumber Daya Manusia yang berkualitas dan Berdaya Saing	-		1.875.287.000,00				
	1	02	01	2.10	0001	Pelayanan dan Penunjang Pelayanan BLUD																	
							Jumlah BLUD yang Menyediakan Pelayanan dan Penunjang Pelayanan				1 Unit Kerja	1.873.287.000,00	- Kab. Karawang, Tegalwaru, Cintelaksana	PENDAPATAN DARI BLUD	Memperkuat Stabilitas Polhukhankam Dan Transformasi Pelayanan Publik	Reformasi Sistem Kesehatan Daerah 01 - Peningkatan Sumber Daya Manusia yang berkualitas dan Berdaya Saing	-		1.875.287.000,00	UPTD PUSKESMAS LOJI			
69	1	02	02			PROGRAM PEMENUHAN UPAYA KESEHATAN PERORANGAN DAN UPAYA KESEHATAN MASYARAKAT	-	-			-	640.670.000,00					-		640.670.000,00				
	1	02	02	2.02		Penyediaan Layanan Kesehatan untuk UKM dan UKP Rujukan Tingkat Daerah Kabupaten/Kota	-	-			-	640.670.000,00			Meningkatkan Sumber Daya Manusia Yang Berkualitas Dan Berdaya Saing	Reformasi Sistem Kesehatan Daerah 01 - Peningkatan Sumber Daya Manusia yang berkualitas dan Berdaya Saing	-		640.670.000,00				
	1	02	02	2.02	0033	Operasional Pelayanan Puskesmas																	

No	Kode					Urusan / Bidang Urusan / Program / Kegiatan / Sub Kegiatan	Indikator Program / Kegiatan / Sub Kegiatan	Target Akhir Periode Renstra OPD	Realisasi Capaian RENJA OPD Tahun 2022	Prakiraan Capaian Target RENJA OPD	Capaian Kinerja Dan Kerangka Pendanaan					Kelompok Sasaran	Prakiraan Maju Rencana Tahun 2023		Perangkat Daerah Penanggung Jawab	
											Target 2024	Pagu Indikatif (Rp)	Lokasi	Sumber Dana	Prioritas		Target	Pagu Indikatif (Rp)		
															Nasional					Daerah
1	2					3	4	5	6	7	8	9	10	11	12	13	14	15	16	17
							Jumlah Dokumen Operasional Pelayanan Puskesmas				1 Dokumen	640.670.000,00	- Kab. Karawang, Tegalwaru, Cintalaksana	DAK NON FISIK-BOKB-BOK	Meningkatkan Sumber Daya Manusia Yang Berkualitas Dan Berdaya Saing	Reformasi Sistem Kesehatan Daerah 01 - Peningkatan Sumber Daya Manusia yang berkualitas dan Berdaya Saing	-		640.670.000,00	UPTD PUSKESMAS LOJI
						UPTD Puskesmas Majalaya						1.914.032.000,00							1.916.032.000,00	
	1					URUSAN PEMERINTAHAN WAJIB YANG BERKAITAN DENGAN PELAYANAN DASAR						1.914.032.000,00							1.916.032.000,00	
	1	02				URUSAN PEMERINTAHAN BIDANG KESEHATAN						1.914.032.000,00							1.916.032.000,00	
70	1	02	01			PROGRAM PENUNJANG URUSAN PEMERINTAHAN DAERAH KABUPATEN/KOTA	Presentasi Kinerja Penunjang Urusan Pemerintahan	-			100 %	1.273.362.000,00					-		1.275.362.000,00	
	1	02	01	2.10		Peningkatan Pelayanan BLUD	Persentase BLUD yang Menyediakan Pelayanan dan Penunjang Pelayanan	-			100 %	1.273.362.000,00			Memperkuat Stabilitas Polhukhankam Dan Transformasi Pelayanan Publik	Reformasi Sistem Kesehatan Daerah 01 - Peningkatan Sumber Daya Manusia yang berkualitas dan Berdaya Saing	-	-	1.275.362.000,00	
	1	02	01	2.10	0001	Pelayanan dan Penunjang Pelayanan BLUD														
							Jumlah BLUD yang Menyediakan Pelayanan dan Penunjang Pelayanan				1 Unit Kerja	1.273.362.000,00	- Kab. Karawang, Majalaya, Lemahmulya	PENDAPATAN DARI BLUD	Memperkuat Stabilitas Polhukhankam Dan Transformasi Pelayanan Publik	Reformasi Sistem Kesehatan Daerah 01 - Peningkatan Sumber Daya Manusia yang berkualitas dan Berdaya Saing	-		1.275.362.000,00	UPTD PUSKESMAS MAJALAYA
71	1	02	02			PROGRAM PEMENUHAN UPAYA KESEHATAN PERORANGAN DAN UPAYA KESEHATAN MASYARAKAT	-	-		-		640.670.000,00					-		640.670.000,00	
	1	02	02	2.02		Penyediaan Layanan Kesehatan untuk UKM dan UKP Rujukan Tingkat Daerah Kabupaten/Kota	-	-		-		640.670.000,00			Meningkatkan Sumber Daya Manusia Yang Berkualitas Dan Berdaya Saing	Reformasi Sistem Kesehatan Daerah 01 - Peningkatan Sumber Daya Manusia yang berkualitas dan Berdaya Saing	-	-	640.670.000,00	
	1	02	02	2.02	0033	Operasional Pelayanan Puskesmas														
							Jumlah Dokumen Operasional Pelayanan Puskesmas				1 Dokumen	640.670.000,00	- Kab. Karawang, Majalaya, Lemahmulya	DAK NON FISIK-BOKB-BOK	Meningkatkan Sumber Daya Manusia Yang Berkualitas Dan Berdaya Saing	Reformasi Sistem Kesehatan Daerah 01 - Peningkatan Sumber Daya Manusia yang berkualitas dan Berdaya Saing	-		640.670.000,00	UPTD PUSKESMAS MAJALAYA
						UPTD Puskesmas Medangasem						2.085.870.000,00							2.087.870.000,00	
	1					URUSAN PEMERINTAHAN WAJIB YANG BERKAITAN DENGAN PELAYANAN DASAR						2.085.870.000,00							2.087.870.000,00	
	1	02				URUSAN PEMERINTAHAN BIDANG KESEHATAN						2.085.870.000,00							2.087.870.000,00	
72	1	02	01			PROGRAM PENUNJANG URUSAN PEMERINTAHAN DAERAH KABUPATEN/KOTA	Presentasi Kinerja Penunjang Urusan Pemerintahan	-			100 %	1.445.200.000,00					-		1.447.200.000,00	
	1	02	01	2.10		Peningkatan Pelayanan BLUD	Persentase BLUD yang Menyediakan Pelayanan dan Penunjang Pelayanan	-			100 %	1.445.200.000,00			Memperkuat Stabilitas Polhukhankam Dan Transformasi Pelayanan Publik	Reformasi Sistem Kesehatan Daerah 01 - Peningkatan Sumber Daya Manusia yang berkualitas dan Berdaya Saing	-	-	1.447.200.000,00	
	1	02	01	2.10	0001	Pelayanan dan Penunjang Pelayanan BLUD														
							Jumlah BLUD yang Menyediakan Pelayanan dan Penunjang Pelayanan				1 Unit Kerja	1.445.200.000,00	- Kab. Karawang, Jayakarta, Medangasem	PENDAPATAN DARI BLUD	Memperkuat Stabilitas Polhukhankam Dan Transformasi Pelayanan Publik	Reformasi Sistem Kesehatan Daerah 01 - Peningkatan Sumber Daya Manusia yang berkualitas dan Berdaya Saing	-		1.447.200.000,00	UPTD PUSKESMAS MEDANGASEM
73	1	02	02			PROGRAM PEMENUHAN UPAYA KESEHATAN PERORANGAN DAN UPAYA KESEHATAN MASYARAKAT	-	-		-		640.670.000,00					-		640.670.000,00	
	1	02	02	2.02		Penyediaan Layanan Kesehatan untuk UKM dan UKP Rujukan Tingkat Daerah Kabupaten/Kota	-	-		-		640.670.000,00			Meningkatkan Sumber Daya Manusia Yang Berkualitas Dan Berdaya Saing	Reformasi Sistem Kesehatan Daerah 01 - Peningkatan Sumber Daya Manusia yang berkualitas dan Berdaya Saing	-	-	640.670.000,00	
	1	02	02	2.02	0033	Operasional Pelayanan Puskesmas														

No	Kode					Urusan / Bidang Urusan / Program / Kegiatan / Sub Kegiatan	Indikator Program / Kegiatan / Sub Kegiatan	Target Akhir Periode Renstra OPD	Realisasi Capaian RENJA OPD Tahun 2022	Prakiraan Capaian Target RENUA OPD	Capaian Kinerja Dan Kerangka Pendanaan						Kelompok Sasaran	Prakiraan Maju Rencana Tahun 2023		Perangkat Daerah Penanggung Jawab
											Target 2024	Pagu Indikatif (Rp)	Lokasi	Sumber Dana	Prioritas			Target	Pagu Indikatif (Rp)	
															Nasional	Daerah				
1	2					3	4	5	6	7	8	9	10	11	12	13	14	15	16	17
							Jumlah Dokumen Operasional Pelayanan Puskesmas				1 Dokumen	640.670.000,00	- Kab. Karawang, Jayakarta, Medangasem	DAK NON FISIK-BOKKB-BOK	Meningkatkan Sumber Daya Manusia Yang Berkualitas Dan Berdaya Saing	Reformasi Sistem Kesehatan Daerah 01 - Peningkatan Sumber Daya Manusia yang berkualitas dan Berdaya Saing	-		640.670.000,00	UPTD PUSKESMAS MEDANGASEM
						UPTD Puskesmas Nagasari						1.343.554.000,00						1.345.554.000,00		
	1					URUSAN PEMERINTAHAN WAJIB YANG BERKAITAN DENGAN PELAYANAN DASAR						1.343.554.000,00							1.345.554.000,00	
	1	02				URUSAN PEMERINTAHAN BIDANG KESEHATAN						1.343.554.000,00							1.345.554.000,00	
74	1	02	01			PROGRAM PENUNJANG URUSAN PEMERINTAHAN DAERAH KABUPATEN/KOTA	Presentasi Kinerja Penunjang Urusan Pemerintahan	-			100 %	702.884.000,00					-		704.884.000,00	
	1	02	01	2.10		Peningkatan Pelayanan BLUD	Persentase BLUD yang Menyediakan Pelayanan dan Penunjang Pelayanan	-			100 %	702.884.000,00			Memperkuat Stabilitas Polhukhankam Dan Transformasi Pelayanan Publik	Reformasi Sistem Kesehatan Daerah 01 - Peningkatan Sumber Daya Manusia yang berkualitas dan Berdaya Saing	-		704.884.000,00	
	1	02	01	2.10	0001	Pelayanan dan Penunjang Pelayanan BLUD														
							Jumlah BLUD yang Menyediakan Pelayanan dan Penunjang Pelayanan				1 Unit Kerja	702.884.000,00	- Kab. Karawang, Karawang Barat, Nagasari	PENDAPATAN DARI BLUD	Memperkuat Stabilitas Polhukhankam Dan Transformasi Pelayanan Publik	Reformasi Sistem Kesehatan Daerah 01 - Peningkatan Sumber Daya Manusia yang berkualitas dan Berdaya Saing	-		704.884.000,00	UPTD PUSKESMAS NAGASARI
75	1	02	02			PROGRAM PEMENUHAN UPAYA KESEHATAN PERORANGAN DAN UPAYA KESEHATAN MASYARAKAT	-	-			-	640.670.000,00					-		640.670.000,00	
	1	02	02	2.02		Penyediaan Layanan Kesehatan untuk UKM dan UKP Rujukan Tingkat Daerah Kabupaten/Kota	-	-			-	640.670.000,00			Meningkatkan Sumber Daya Manusia Yang Berkualitas Dan Berdaya Saing	Reformasi Sistem Kesehatan Daerah 01 - Peningkatan Sumber Daya Manusia yang berkualitas dan Berdaya Saing	-		640.670.000,00	
	1	02	02	2.02	0033	Operasional Pelayanan Puskesmas														
							Jumlah Dokumen Operasional Pelayanan Puskesmas				1 Dokumen	640.670.000,00	- Kab. Karawang, Karawang Barat, Nagasari	DAK NON FISIK-BOKKB-BOK	Meningkatkan Sumber Daya Manusia Yang Berkualitas Dan Berdaya Saing	Reformasi Sistem Kesehatan Daerah 01 - Peningkatan Sumber Daya Manusia yang berkualitas dan Berdaya Saing	-		640.670.000,00	UPTD PUSKESMAS NAGASARI
						UPTD Puskesmas Pacing						1.167.462.000,00						1.169.462.000,00		
	1					URUSAN PEMERINTAHAN WAJIB YANG BERKAITAN DENGAN PELAYANAN DASAR						1.167.462.000,00							1.169.462.000,00	
	1	02				URUSAN PEMERINTAHAN BIDANG KESEHATAN						1.167.462.000,00							1.169.462.000,00	
76	1	02	01			PROGRAM PENUNJANG URUSAN PEMERINTAHAN DAERAH KABUPATEN/KOTA	Presentasi Kinerja Penunjang Urusan Pemerintahan	-			100 %	526.792.000,00					-		528.792.000,00	
	1	02	01	2.10		Peningkatan Pelayanan BLUD	Persentase BLUD yang Menyediakan Pelayanan dan Penunjang Pelayanan	-			100 %	526.792.000,00			Memperkuat Stabilitas Polhukhankam Dan Transformasi Pelayanan Publik	Reformasi Sistem Kesehatan Daerah 01 - Peningkatan Sumber Daya Manusia yang berkualitas dan Berdaya Saing	-		528.792.000,00	
	1	02	01	2.10	0001	Pelayanan dan Penunjang Pelayanan BLUD														
							Jumlah BLUD yang Menyediakan Pelayanan dan Penunjang Pelayanan				1 Unit Kerja	526.792.000,00	- Kab. Karawang, Jatisari, Pacing	PENDAPATAN DARI BLUD	Memperkuat Stabilitas Polhukhankam Dan Transformasi Pelayanan Publik	Reformasi Sistem Kesehatan Daerah 01 - Peningkatan Sumber Daya Manusia yang berkualitas dan Berdaya Saing	-		528.792.000,00	UPTD PUSKESMAS PACING
77	1	02	02			PROGRAM PEMENUHAN UPAYA KESEHATAN PERORANGAN DAN UPAYA KESEHATAN MASYARAKAT	-	-			-	640.670.000,00					-		640.670.000,00	
	1	02	02	2.02		Penyediaan Layanan Kesehatan untuk UKM dan UKP Rujukan Tingkat Daerah Kabupaten/Kota	-	-			-	640.670.000,00			Meningkatkan Sumber Daya Manusia Yang Berkualitas Dan Berdaya Saing	Reformasi Sistem Kesehatan Daerah 01 - Peningkatan Sumber Daya Manusia yang berkualitas dan Berdaya Saing	-		640.670.000,00	
	1	02	02	2.02	0033	Operasional Pelayanan Puskesmas														

No	Kode					Urusan / Bidang Urusan / Program / Kegiatan / Sub Kegiatan	Indikator Program / Kegiatan / Sub Kegiatan	Target Akhir Periode Renstra OPD	Realisasi Capaian RENJA OPD Tahun 2022	Prakiraan Capaian Target RENJA OPD	Capaian Kinerja Dan Kerangka Pendanaan					Kelompok Sasaran	Prakiraan Maju Rencana Tahun 2023		Perangkat Daerah Penanggung Jawab	
											Target 2024	Pagu Indikatif (Rp)	Lokasi	Sumber Dana	Prioritas		Target	Pagu Indikatif (Rp)		
															Nasional					Daerah
1	2					3	4	5	6	7	8	9	10	11	12	13	14	15	16	17
							Jumlah Dokumen Operasional Pelayanan Puskesmas				1 Dokumen	640.670.000,00	- Kab. Karawang, Jatisari, Pacing	DAK NON FISIK-BOKB-BOK	Meningkatkan Sumber Daya Manusia Yang Berkualitas Dan Berdaya Saing	Reformasi Sistem Kesehatan Daerah 01 - Peningkatan Sumber Daya Manusia yang berkualitas dan Berdaya Saing	-		640.670.000,00	UPTD PUSKESMAS PACING
						UPTD Puskesmas Pakisjaya						2.171.085.000,00							2.173.085.000,00	
	1					URUSAN PEMERINTAHAN WAJIB YANG BERKAITAN DENGAN PELAYANAN DASAR						2.171.085.000,00							2.173.085.000,00	
	1	02				URUSAN PEMERINTAHAN BIDANG KESEHATAN						2.171.085.000,00							2.173.085.000,00	
78	1	02	01			PROGRAM PENUNJANG URUSAN PEMERINTAHAN DAERAH KABUPATEN/KOTA	Presentasi Kinerja Penunjang Urusan Pemerintahan	-			100 %	1.530.415.000,00						-	1.532.415.000,00	
	1	02	01	2.10		Peningkatan Pelayanan BLUD	Persentase BLUD yang Menyediakan Pelayanan dan Penunjang Pelayanan	-			100 %	1.530.415.000,00			Memperkuat Stabilitas Polhukhankam Dan Transformasi Pelayanan Publik	Reformasi Sistem Kesehatan Daerah 01 - Peningkatan Sumber Daya Manusia yang berkualitas dan Berdaya Saing	-	-	1.532.415.000,00	
	1	02	01	2.10	0001	Pelayanan dan Penunjang Pelayanan BLUD														
							Jumlah BLUD yang Menyediakan Pelayanan dan Penunjang Pelayanan				1 Unit Kerja	1.530.415.000,00	- Kab. Karawang, Pakisjaya, Tanahbaru	PENDAPATAN DARI BLUD	Memperkuat Stabilitas Polhukhankam Dan Transformasi Pelayanan Publik	Reformasi Sistem Kesehatan Daerah 01 - Peningkatan Sumber Daya Manusia yang berkualitas dan Berdaya Saing	-		1.532.415.000,00	UPTD PUSKESMAS PAKISIJAYA
79	1	02	02			PROGRAM PEMENUHAN UPAYA KESEHATAN PERORANGAN DAN UPAYA KESEHATAN MASYARAKAT	-	-			-	640.670.000,00						-	640.670.000,00	
	1	02	02	2.02		Penyediaan Layanan Kesehatan untuk UKM dan UKP Rujukan Tingkat Daerah Kabupaten/Kota	-	-			-	640.670.000,00			Meningkatkan Sumber Daya Manusia Yang Berkualitas Dan Berdaya Saing	Reformasi Sistem Kesehatan Daerah 01 - Peningkatan Sumber Daya Manusia yang berkualitas dan Berdaya Saing	-	-	640.670.000,00	
	1	02	02	2.02	0033	Operasional Pelayanan Puskesmas														
							Jumlah Dokumen Operasional Pelayanan Puskesmas				1 Dokumen	640.670.000,00	- Kab. Karawang, Pakisjaya, Tanahbaru	DAK NON FISIK-BOKB-BOK	Meningkatkan Sumber Daya Manusia Yang Berkualitas Dan Berdaya Saing	Reformasi Sistem Kesehatan Daerah 01 - Peningkatan Sumber Daya Manusia yang berkualitas dan Berdaya Saing	-		640.670.000,00	UPTD PUSKESMAS PAKISIJAYA
						UPTD Puskesmas Pangkalan						1.477.108.000,00							1.479.108.000,00	
	1					URUSAN PEMERINTAHAN WAJIB YANG BERKAITAN DENGAN PELAYANAN DASAR						1.477.108.000,00							1.479.108.000,00	
	1	02				URUSAN PEMERINTAHAN BIDANG KESEHATAN						1.477.108.000,00							1.479.108.000,00	
80	1	02	01			PROGRAM PENUNJANG URUSAN PEMERINTAHAN DAERAH KABUPATEN/KOTA	Presentasi Kinerja Penunjang Urusan Pemerintahan	-			100 %	836.438.000,00						-	838.438.000,00	
	1	02	01	2.10		Peningkatan Pelayanan BLUD	Persentase BLUD yang Menyediakan Pelayanan dan Penunjang Pelayanan	-			100 %	836.438.000,00			Memperkuat Stabilitas Polhukhankam Dan Transformasi Pelayanan Publik	Reformasi Sistem Kesehatan Daerah 01 - Peningkatan Sumber Daya Manusia yang berkualitas dan Berdaya Saing	-	-	838.438.000,00	
	1	02	01	2.10	0001	Pelayanan dan Penunjang Pelayanan BLUD														
							Jumlah BLUD yang Menyediakan Pelayanan dan Penunjang Pelayanan				1 Unit Kerja	836.438.000,00	- Kab. Karawang, Pangkalan, Ciptasari	PENDAPATAN DARI BLUD	Memperkuat Stabilitas Polhukhankam Dan Transformasi Pelayanan Publik	Reformasi Sistem Kesehatan Daerah 01 - Peningkatan Sumber Daya Manusia yang berkualitas dan Berdaya Saing	-		838.438.000,00	UPTD PUSKESMAS PANGKALAN
81	1	02	02			PROGRAM PEMENUHAN UPAYA KESEHATAN PERORANGAN DAN UPAYA KESEHATAN MASYARAKAT	-	-			-	640.670.000,00						-	640.670.000,00	
	1	02	02	2.02		Penyediaan Layanan Kesehatan untuk UKM dan UKP Rujukan Tingkat Daerah Kabupaten/Kota	-	-			-	640.670.000,00			Meningkatkan Sumber Daya Manusia Yang Berkualitas Dan Berdaya Saing	Reformasi Sistem Kesehatan Daerah 01 - Peningkatan Sumber Daya Manusia yang berkualitas dan Berdaya Saing	-	-	640.670.000,00	
	1	02	02	2.02	0033	Operasional Pelayanan Puskesmas														

No	Kode					Urusan / Bidang Urusan / Program / Kegiatan / Sub Kegiatan	Indikator Program / Kegiatan / Sub Kegiatan	Target Akhir Periode Renstra OPD	Realisasi Capaian RENJA OPD Tahun 2022	Prakiraan Capaian Target RENJA OPD	Capaian Kinerja Dan Kerangka Pendanaan					Kelompok Sasaran	Prakiraan Maju Rencana Tahun 2023		Perangkat Daerah Penanggung Jawab	
											Target 2024	Pagu Indikatif (Rp)	Lokasi	Sumber Dana	Prioritas		Target	Pagu Indikatif (Rp)		
															Nasional					Daerah
1	2					3	4	5	6	7	8	9	10	11	12	13	14	15	16	17
							Jumlah Dokumen Operasional Pelayanan Puskesmas				1 Dokumen	640.670.000,00	- Kab. Karawang, Pangkalan, Ciptasari	DAK NON FISIK-BOKB-BOK	Meningkatkan Sumber Daya Manusia Yang Berkualitas Dan Berdaya Saing	Reformasi Sistem Kesehatan Daerah 01 - Peningkatan Sumber Daya Manusia yang berkualitas dan Berdaya Saing	-		640.670.000,00	UPTD PUSKESMAS PANGKALAN
						UPTD Puskesmas Pasirukem						2.790.193.000,00							2.792.193.000,00	
	1					URUSAN PEMERINTAHAN WAJIB YANG BERKAITAN DENGAN PELAYANAN DASAR						2.790.193.000,00							2.792.193.000,00	
	1	02				URUSAN PEMERINTAHAN BIDANG KESEHATAN						2.790.193.000,00							2.792.193.000,00	
82	1	02	01			PROGRAM PENUNJANG URUSAN PEMERINTAHAN DAERAH KABUPATEN/KOTA	Presentasi Kinerja Penunjang Urusan Pemerintahan	-			100 %	2.149.523.000,00					-		2.151.523.000,00	
	1	02	01	2.10		Peningkatan Pelayanan BLUD	Persentase BLUD yang Menyediakan Pelayanan dan Penunjang Pelayanan	-			100 %	2.149.523.000,00			Memperkuat Stabilitas Polhukhankam Dan Transformasi Pelayanan Publik	Reformasi Sistem Kesehatan Daerah 01 - Peningkatan Sumber Daya Manusia yang berkualitas dan Berdaya Saing	-	-	2.151.523.000,00	
	1	02	01	2.10	0001	Pelayanan dan Penunjang Pelayanan BLUD														
							Jumlah BLUD yang Menyediakan Pelayanan dan Penunjang Pelayanan				1 Unit Kerja	2.149.523.000,00	- Kab. Karawang, Cilamaya Kulon, Pasirukem	PENDAPATAN DARI BLUD	Memperkuat Stabilitas Polhukhankam Dan Transformasi Pelayanan Publik	Reformasi Sistem Kesehatan Daerah 01 - Peningkatan Sumber Daya Manusia yang berkualitas dan Berdaya Saing	-		2.151.523.000,00	UPTD PUSKESMAS PASIRUKEM
83	1	02	02			PROGRAM PEMENUHAN UPAYA KESEHATAN PERORANGAN DAN UPAYA KESEHATAN MASYARAKAT	-	-			-	640.670.000,00					-		640.670.000,00	
	1	02	02	2.02		Penyediaan Layanan Kesehatan untuk UKM dan UKP Rujukan Tingkat Daerah Kabupaten/Kota	-	-			-	640.670.000,00			Meningkatkan Sumber Daya Manusia Yang Berkualitas Dan Berdaya Saing	Reformasi Sistem Kesehatan Daerah 01 - Peningkatan Sumber Daya Manusia yang berkualitas dan Berdaya Saing	-	-	640.670.000,00	
	1	02	02	2.02	0033	Operasional Pelayanan Puskesmas														
							Jumlah Dokumen Operasional Pelayanan Puskesmas				1 Dokumen	640.670.000,00	- Kab. Karawang, Cilamaya Kulon, Pasirukem	DAK NON FISIK-BOKB-BOK	Meningkatkan Sumber Daya Manusia Yang Berkualitas Dan Berdaya Saing	Reformasi Sistem Kesehatan Daerah 01 - Peningkatan Sumber Daya Manusia yang berkualitas dan Berdaya Saing	-		640.670.000,00	UPTD PUSKESMAS PASIRUKEM
						UPTD Puskesmas Pedes						3.136.649.000,00							3.138.649.000,00	
	1					URUSAN PEMERINTAHAN WAJIB YANG BERKAITAN DENGAN PELAYANAN DASAR						3.136.649.000,00							3.138.649.000,00	
	1	02				URUSAN PEMERINTAHAN BIDANG KESEHATAN						3.136.649.000,00							3.138.649.000,00	
84	1	02	01			PROGRAM PENUNJANG URUSAN PEMERINTAHAN DAERAH KABUPATEN/KOTA	Presentasi Kinerja Penunjang Urusan Pemerintahan	-			100 %	2.495.979.000,00					-		2.497.979.000,00	
	1	02	01	2.10		Peningkatan Pelayanan BLUD	Persentase BLUD yang Menyediakan Pelayanan dan Penunjang Pelayanan	-			100 %	2.495.979.000,00			Memperkuat Stabilitas Polhukhankam Dan Transformasi Pelayanan Publik	Reformasi Sistem Kesehatan Daerah 01 - Peningkatan Sumber Daya Manusia yang berkualitas dan Berdaya Saing	-	-	2.497.979.000,00	
	1	02	01	2.10	0001	Pelayanan dan Penunjang Pelayanan BLUD														
							Jumlah BLUD yang Menyediakan Pelayanan dan Penunjang Pelayanan				1 Unit Kerja	2.495.979.000,00	- Kab. Karawang, Pedes, Payungsari	PENDAPATAN DARI BLUD	Memperkuat Stabilitas Polhukhankam Dan Transformasi Pelayanan Publik	Reformasi Sistem Kesehatan Daerah 01 - Peningkatan Sumber Daya Manusia yang berkualitas dan Berdaya Saing	-		2.497.979.000,00	UPTD PUSKESMAS PEDES
85	1	02	02			PROGRAM PEMENUHAN UPAYA KESEHATAN PERORANGAN DAN UPAYA KESEHATAN MASYARAKAT	-	-			-	640.670.000,00					-		640.670.000,00	
	1	02	02	2.02		Penyediaan Layanan Kesehatan untuk UKM dan UKP Rujukan Tingkat Daerah Kabupaten/Kota	-	-			-	640.670.000,00			Meningkatkan Sumber Daya Manusia Yang Berkualitas Dan Berdaya Saing	Reformasi Sistem Kesehatan Daerah 01 - Peningkatan Sumber Daya Manusia yang berkualitas dan Berdaya Saing	-	-	640.670.000,00	
	1	02	02	2.02	0033	Operasional Pelayanan Puskesmas														

No	Kode					Urusan / Bidang Urusan / Program / Kegiatan / Sub Kegiatan	Indikator Program / Kegiatan / Sub Kegiatan	Target Akhir Periode Renstra OPD	Realisasi Capaian RENJA OPD Tahun 2022	Prakiraan Capaian Target RENUA OPD	Capaian Kinerja Dan Kerangka Pendanaan					Kelompok Sasaran	Prakiraan Maju Rencana Tahun 2023		Perangkat Daerah Penanggung Jawab						
											Target 2024	Pagu Indikatif (Rp)	Lokasi	Sumber Dana	Prioritas		Target	Pagu Indikatif (Rp)							
															Nasional					Daerah					
1	2					3	4	5	6	7	8	9	10	11	12	13	14	15	16	17					
							Jumlah Dokumen Operasional Pelayanan Puskesmas				1 Dokumen	640.670.000,00	- Kab. Karawang, Pedes, Payungsari	DAK NON FISIK-BOKKB-BOK	Meningkatkan Sumber Daya Manusia Yang Berkualitas Dan Berdaya Saing	Reformasi Sistem Kesehatan Daerah 01 - Peningkatan Sumber Daya Manusia yang berkualitas dan Berdaya Saing	-		640.670.000,00	UPTD PUSKESMAS PEDES					
						UPTD Puskesmas Plawad															1.513.062.000,00				
	1					URUSAN PEMERINTAHAN WAJIB YANG BERKAITAN DENGAN PELAYANAN DASAR															1.513.062.000,00				
	1	02				URUSAN PEMERINTAHAN BIDANG KESEHATAN															1.513.062.000,00				
86	1	02	01			PROGRAM PENUNJANG URUSAN PEMERINTAHAN DAERAH KABUPATEN/KOTA	Presentasi Kinerja Penunjang Urusan Pemerintahan	-			100 %	870.392.000,00					-		872.392.000,00						
	1	02	01	2.10		Peningkatan Pelayanan BLUD	Persentase BLUD yang Menyediakan Pelayanan dan Penunjang Pelayanan	-			100 %	870.392.000,00			Memperkuat Stabilitas Polhukhankam Dan Transformasi Pelayanan Publik	Reformasi Sistem Kesehatan Daerah 01 - Peningkatan Sumber Daya Manusia yang berkualitas dan Berdaya Saing	-		872.392.000,00						
	1	02	01	2.10	0001	Pelayanan dan Penunjang Pelayanan BLUD																			
							Jumlah BLUD yang Menyediakan Pelayanan dan Penunjang Pelayanan				1 Unit Kerja	870.392.000,00	- Kab. Karawang, Karawang Timur, Plawad	PENDAPATAN DARI BLUD	Memperkuat Stabilitas Polhukhankam Dan Transformasi Pelayanan Publik	Reformasi Sistem Kesehatan Daerah 01 - Peningkatan Sumber Daya Manusia yang berkualitas dan Berdaya Saing	-		872.392.000,00	UPTD PUSKESMAS PLAWAD					
87	1	02	02			PROGRAM PEMENUHAN UPAYA KESEHATAN PERORANGAN DAN UPAYA KESEHATAN MASYARAKAT	-	-			-	640.670.000,00					-		640.670.000,00						
	1	02	02	2.02		Penyediaan Layanan Kesehatan untuk UKM dan UKP Rujukan Tingkat Daerah Kabupaten/Kota	-	-			-	640.670.000,00			Meningkatkan Sumber Daya Manusia Yang Berkualitas Dan Berdaya Saing	Reformasi Sistem Kesehatan Daerah 01 - Peningkatan Sumber Daya Manusia yang berkualitas dan Berdaya Saing	-		640.670.000,00						
	1	02	02	2.02	0033	Operasional Pelayanan Puskesmas																			
							Jumlah Dokumen Operasional Pelayanan Puskesmas				1 Dokumen	640.670.000,00	- Kab. Karawang, Karawang Timur, Plawad	DAK NON FISIK-BOKKB-BOK	Meningkatkan Sumber Daya Manusia Yang Berkualitas Dan Berdaya Saing	Reformasi Sistem Kesehatan Daerah 01 - Peningkatan Sumber Daya Manusia yang berkualitas dan Berdaya Saing	-		640.670.000,00	UPTD PUSKESMAS PLAWAD					
						UPTD Puskesmas Purwasari																2.027.086.000,00			
	1					URUSAN PEMERINTAHAN WAJIB YANG BERKAITAN DENGAN PELAYANAN DASAR																2.027.086.000,00			
	1	02				URUSAN PEMERINTAHAN BIDANG KESEHATAN																2.027.086.000,00			
88	1	02	01			PROGRAM PENUNJANG URUSAN PEMERINTAHAN DAERAH KABUPATEN/KOTA	Presentasi Kinerja Penunjang Urusan Pemerintahan	-			100 %	1.384.416.000,00					-		1.386.416.000,00						
	1	02	01	2.10		Peningkatan Pelayanan BLUD	Persentase BLUD yang Menyediakan Pelayanan dan Penunjang Pelayanan	-			100 %	1.384.416.000,00			Memperkuat Stabilitas Polhukhankam Dan Transformasi Pelayanan Publik	Reformasi Sistem Kesehatan Daerah 01 - Peningkatan Sumber Daya Manusia yang berkualitas dan Berdaya Saing	-		1.386.416.000,00						
	1	02	01	2.10	0001	Pelayanan dan Penunjang Pelayanan BLUD																			
							Jumlah BLUD yang Menyediakan Pelayanan dan Penunjang Pelayanan				1 Unit Kerja	1.384.416.000,00	- Kab. Karawang, Purwasari, Sukasari	PENDAPATAN DARI BLUD	Memperkuat Stabilitas Polhukhankam Dan Transformasi Pelayanan Publik	Reformasi Sistem Kesehatan Daerah 01 - Peningkatan Sumber Daya Manusia yang berkualitas dan Berdaya Saing	-		1.386.416.000,00	UPTD PUSKESMAS PURWASARI					
89	1	02	02			PROGRAM PEMENUHAN UPAYA KESEHATAN PERORANGAN DAN UPAYA KESEHATAN MASYARAKAT	-	-			-	640.670.000,00					-		640.670.000,00						
	1	02	02	2.02		Penyediaan Layanan Kesehatan untuk UKM dan UKP Rujukan Tingkat Daerah Kabupaten/Kota	-	-			-	640.670.000,00			Meningkatkan Sumber Daya Manusia Yang Berkualitas Dan Berdaya Saing	Reformasi Sistem Kesehatan Daerah 01 - Peningkatan Sumber Daya Manusia yang berkualitas dan Berdaya Saing	-		640.670.000,00						
	1	02	02	2.02	0033	Operasional Pelayanan Puskesmas																			

No	Kode					Urusan / Bidang Urusan / Program / Kegiatan / Sub Kegiatan	Indikator Program / Kegiatan / Sub Kegiatan	Target Akhir Periode Renstra OPD	Realisasi Capaian RENJA OPD Tahun 2022	Prakiraan Capaian Target RENJA OPD	Capaian Kinerja Dan Kerangka Pendanaan				Kelompok Sasaran	Prakiraan Maju Rencana Tahun 2023		Perangkat Daerah Penanggung Jawab			
											Target 2024	Pagu Indikatif (Rp)	Lokasi	Sumber Dana		Prioritas			Target	Pagu Indikatif (Rp)	
																Nasional	Daerah				
1	2					3	4	5	6	7	8	9	10	11	12	13	14	15	16	17	
							Jumlah Dokumen Operasional Pelayanan Puskesmas				1 Dokumen	640.670.000,00	- Kab. Karawang, Purwasari, Sukasari	DAK NON FISIK-BOKB-BOK	Meningkatkan Sumber Daya Manusia Yang Berkualitas Dan Berdaya Saing	Reformasi Sistem Kesehatan Daerah 01 - Peningkatan Sumber Daya Manusia yang berkualitas dan Berdaya Saing	-		640.670.000,00	UPTD PUSKESMAS PURWASARI	
						UPTD Puskesmas Rawamerta						1.972.096.000,00							1.974.096.000,00		
	1					URUSAN PEMERINTAHAN WAJIB YANG BERKAITAN DENGAN PELAYANAN DASAR						1.972.096.000,00							1.974.096.000,00		
	1	02				URUSAN PEMERINTAHAN BIDANG KESEHATAN						1.972.096.000,00							1.974.096.000,00		
90	1	02	01			PROGRAM PENUNJANG URUSAN PEMERINTAHAN DAERAH KABUPATEN/KOTA	Presentasi Kinerja Penunjang Urusan Pemerintahan	-			100 %	1.331.426.000,00					-		1.333.426.000,00		
	1	02	01	2.10		Peningkatan Pelayanan BLUD	Persentase BLUD yang Menyediakan Pelayanan dan Penunjang Pelayanan	-			100 %	1.331.426.000,00			Memperkuat Stabilitas Polhukhankam Dan Transformasi Pelayanan Publik	Reformasi Sistem Kesehatan Daerah 01 - Peningkatan Sumber Daya Manusia yang berkualitas dan Berdaya Saing	-	-	1.333.426.000,00		
	1	02	01	2.10	0001	Pelayanan dan Penunjang Pelayanan BLUD															
							Jumlah BLUD yang Menyediakan Pelayanan dan Penunjang Pelayanan				1 Unit Kerja	1.331.426.000,00	- Kab. Karawang, Rawamerta, Sukamerta	PENDAPATAN DARI BLUD	Memperkuat Stabilitas Polhukhankam Dan Transformasi Pelayanan Publik	Reformasi Sistem Kesehatan Daerah 01 - Peningkatan Sumber Daya Manusia yang berkualitas dan Berdaya Saing	-		1.333.426.000,00	UPTD PUSKESMAS RAWAMERTA	
91	1	02	02			PROGRAM PEMENUHAN UPAYA KESEHATAN PERORANGAN DAN UPAYA KESEHATAN MASYARAKAT	-	-			-	640.670.000,00					-		640.670.000,00		
	1	02	02	2.02		Penyediaan Layanan Kesehatan untuk UKM dan UKP Rujukan Tingkat Daerah Kabupaten/Kota	-	-			-	640.670.000,00			Meningkatkan Sumber Daya Manusia Yang Berkualitas Dan Berdaya Saing	Reformasi Sistem Kesehatan Daerah 01 - Peningkatan Sumber Daya Manusia yang berkualitas dan Berdaya Saing	-	-	640.670.000,00		
	1	02	02	2.02	0033	Operasional Pelayanan Puskesmas															
							Jumlah Dokumen Operasional Pelayanan Puskesmas				1 Dokumen	640.670.000,00	- Kab. Karawang, Rawamerta, Sukamerta	DAK NON FISIK-BOKB-BOK	Meningkatkan Sumber Daya Manusia Yang Berkualitas Dan Berdaya Saing	Reformasi Sistem Kesehatan Daerah 01 - Peningkatan Sumber Daya Manusia yang berkualitas dan Berdaya Saing	-		640.670.000,00	UPTD PUSKESMAS RAWAMERTA	
						UPTD Puskesmas Rengasdengklok						4.153.030.000,00							4.155.030.000,00		
	1					URUSAN PEMERINTAHAN WAJIB YANG BERKAITAN DENGAN PELAYANAN DASAR						4.153.030.000,00							4.155.030.000,00		
	1	02				URUSAN PEMERINTAHAN BIDANG KESEHATAN						4.153.030.000,00							4.155.030.000,00		
92	1	02	01			PROGRAM PENUNJANG URUSAN PEMERINTAHAN DAERAH KABUPATEN/KOTA	Presentasi Kinerja Penunjang Urusan Pemerintahan	-			100 %	3.512.360.000,00					-		3.514.360.000,00		
	1	02	01	2.10		Peningkatan Pelayanan BLUD	Persentase BLUD yang Menyediakan Pelayanan dan Penunjang Pelayanan	-			100 %	3.512.360.000,00			Memperkuat Stabilitas Polhukhankam Dan Transformasi Pelayanan Publik	Reformasi Sistem Kesehatan Daerah 01 - Peningkatan Sumber Daya Manusia yang berkualitas dan Berdaya Saing	-	-	3.514.360.000,00		
	1	02	01	2.10	0001	Pelayanan dan Penunjang Pelayanan BLUD															
							Jumlah BLUD yang Menyediakan Pelayanan dan Penunjang Pelayanan				1 Unit Kerja	3.512.360.000,00	- Kab. Karawang, Rengasdengklok, Rengasdengklok Selatan	PENDAPATAN DARI BLUD	Memperkuat Stabilitas Polhukhankam Dan Transformasi Pelayanan Publik	Reformasi Sistem Kesehatan Daerah 01 - Peningkatan Sumber Daya Manusia yang berkualitas dan Berdaya Saing	-		3.514.360.000,00	UPTD PUSKESMAS RENGASDENGKLOK	
93	1	02	02			PROGRAM PEMENUHAN UPAYA KESEHATAN PERORANGAN DAN UPAYA KESEHATAN MASYARAKAT	-	-			-	640.670.000,00					-		640.670.000,00		
	1	02	02	2.02		Penyediaan Layanan Kesehatan untuk UKM dan UKP Rujukan Tingkat Daerah Kabupaten/Kota	-	-			-	640.670.000,00			Meningkatkan Sumber Daya Manusia Yang Berkualitas Dan Berdaya Saing	Reformasi Sistem Kesehatan Daerah 01 - Peningkatan Sumber Daya Manusia yang berkualitas dan Berdaya Saing	-	-	640.670.000,00		
	1	02	02	2.02	0033	Operasional Pelayanan Puskesmas															

No	Kode					Urusan / Bidang Urusan / Program / Kegiatan / Sub Kegiatan	Indikator Program / Kegiatan / Sub Kegiatan	Target Akhir Periode Renstra OPD	Realisasi Capaian RENJA OPD Tahun 2022	Prakiraan Capaian Target RENJA OPD	Capaian Kinerja Dan Kerangka Pendanaan						Kelompok Sasaran	Prakiraan Maju Rencana Tahun 2023		Perangkat Daerah Penanggung Jawab
											Target 2024	Pagu Indikatif (Rp)	Lokasi	Sumber Dana	Prioritas			Target	Pagu Indikatif (Rp)	
															Nasional	Daerah				
1	2					3	4	5	6	7	8	9	10	11	12	13	14	15	16	17
							Jumlah Dokumen Operasional Pelayanan Puskesmas				1 Dokumen	640.670.000,00	- Kab. Karawang, Rengasdengklok, Rengasdengklok Selatan	DAK NON FISIK-BOKB-BOK	Meningkatkan Sumber Daya Manusia Yang Berkualitas Dan Berdaya Saing	Reformasi Sistem Kesehatan Daerah 01 - Peningkatan Sumber Daya Manusia yang berkualitas dan Berdaya Saing	-		640.670.000,00	UPTD PUSKESMAS RENGASDENGKLOK
						UPTD Puskesmas Sukatani						1.817.487.000,00							1.819.487.000,00	
	1					URUSAN PEMERINTAHAN WAJIB YANG BERKAITAN DENGAN PELAYANAN DASAR						1.817.487.000,00							1.819.487.000,00	
	1	02				URUSAN PEMERINTAHAN BIDANG KESEHATAN						1.817.487.000,00							1.819.487.000,00	
94	1	02	01			PROGRAM PENUNJANG URUSAN PEMERINTAHAN DAERAH KABUPATEN/KOTA	Presentasi Kinerja Penunjang Urusan Pemerintahan	-			100 %	1.176.817.000,00						-	1.178.817.000,00	
	1	02	01	2.10		Peningkatan Pelayanan BLUD	Persentase BLUD yang Menyediakan Pelayanan dan Penunjang Pelayanan	-			100 %	1.176.817.000,00			Memperkuat Stabilitas Polhukhankam Dan Transformasi Pelayanan Publik	Reformasi Sistem Kesehatan Daerah 01 - Peningkatan Sumber Daya Manusia yang berkualitas dan Berdaya Saing	-		1.178.817.000,00	
	1	02	01	2.10	0001	Pelayanan dan Penunjang Pelayanan BLUD														
							Jumlah BLUD yang Menyediakan Pelayanan dan Penunjang Pelayanan				1 Unit Kerja	1.176.817.000,00	- Kab. Karawang, Cilamaya Wetan, Sukatani	PENDAPATAN DARI BLUD	Memperkuat Stabilitas Polhukhankam Dan Transformasi Pelayanan Publik	Reformasi Sistem Kesehatan Daerah 01 - Peningkatan Sumber Daya Manusia yang berkualitas dan Berdaya Saing	-		1.178.817.000,00	UPTD PUSKESMAS SUKATANI
95	1	02	02			PROGRAM PEMENUHAN UPAYA KESEHATAN PERORANGAN DAN UPAYA KESEHATAN MASYARAKAT	-	-			-	640.670.000,00						-	640.670.000,00	
	1	02	02	2.02		Penyediaan Layanan Kesehatan untuk UKM dan UKP Rujukan Tingkat Daerah Kabupaten/Kota	-	-			-	640.670.000,00			Meningkatkan Sumber Daya Manusia Yang Berkualitas Dan Berdaya Saing	Reformasi Sistem Kesehatan Daerah 01 - Peningkatan Sumber Daya Manusia yang berkualitas dan Berdaya Saing	-		640.670.000,00	
	1	02	02	2.02	0033	Operasional Pelayanan Puskesmas														
							Jumlah Dokumen Operasional Pelayanan Puskesmas				1 Dokumen	640.670.000,00	- Kab. Karawang, Cilamaya Wetan, Cilamaya	DAK NON FISIK-BOKB-BOK	Meningkatkan Sumber Daya Manusia Yang Berkualitas Dan Berdaya Saing	Reformasi Sistem Kesehatan Daerah 01 - Peningkatan Sumber Daya Manusia yang berkualitas dan Berdaya Saing	-		640.670.000,00	UPTD PUSKESMAS SUKATANI
						UPTD Puskesmas Sungai Buntu						1.566.260.000,00							1.568.260.000,00	
	1					URUSAN PEMERINTAHAN WAJIB YANG BERKAITAN DENGAN PELAYANAN DASAR						1.566.260.000,00							1.568.260.000,00	
	1	02				URUSAN PEMERINTAHAN BIDANG KESEHATAN						1.566.260.000,00							1.568.260.000,00	
96	1	02	01			PROGRAM PENUNJANG URUSAN PEMERINTAHAN DAERAH KABUPATEN/KOTA	Presentasi Kinerja Penunjang Urusan Pemerintahan	-			100 %	925.590.000,00						-	927.590.000,00	
	1	02	01	2.10		Peningkatan Pelayanan BLUD	Persentase BLUD yang Menyediakan Pelayanan dan Penunjang Pelayanan	-			100 %	925.590.000,00			Memperkuat Stabilitas Polhukhankam Dan Transformasi Pelayanan Publik	Reformasi Sistem Kesehatan Daerah 01 - Peningkatan Sumber Daya Manusia yang berkualitas dan Berdaya Saing	-		927.590.000,00	
	1	02	01	2.10	0001	Pelayanan dan Penunjang Pelayanan BLUD														
							Jumlah BLUD yang Menyediakan Pelayanan dan Penunjang Pelayanan				1 Unit Kerja	925.590.000,00	- Kab. Karawang, Pedes, Sungaibuntu	PENDAPATAN DARI BLUD	Memperkuat Stabilitas Polhukhankam Dan Transformasi Pelayanan Publik	Reformasi Sistem Kesehatan Daerah 01 - Peningkatan Sumber Daya Manusia yang berkualitas dan Berdaya Saing	-		927.590.000,00	UPTD PUSKESMAS SUNGAI BUNTU
97	1	02	02			PROGRAM PEMENUHAN UPAYA KESEHATAN PERORANGAN DAN UPAYA KESEHATAN MASYARAKAT	-	-			-	640.670.000,00						-	640.670.000,00	
	1	02	02	2.02		Penyediaan Layanan Kesehatan untuk UKM dan UKP Rujukan Tingkat Daerah Kabupaten/Kota	-	-			-	640.670.000,00			Meningkatkan Sumber Daya Manusia Yang Berkualitas Dan Berdaya Saing	Reformasi Sistem Kesehatan Daerah 01 - Peningkatan Sumber Daya Manusia yang berkualitas dan Berdaya Saing	-		640.670.000,00	
	1	02	02	2.02	0033	Operasional Pelayanan Puskesmas														

No	Kode					Urusan / Bidang Urusan / Program / Kegiatan / Sub Kegiatan	Indikator Program / Kegiatan / Sub Kegiatan	Target Akhir Periode Renstra OPD	Realisasi Capaian RENJA OPD Tahun 2022	Prakiraan Capaian Target RENJA OPD	Capaian Kinerja Dan Kerangka Pendanaan						Kelompok Sasaran	Prakiraan Maju Rencana Tahun 2023		Perangkat Daerah Penanggung Jawab						
											Target 2024	Pagu Indikatif (Rp)	Lokasi	Sumber Dana	Prioritas			Target	Pagu Indikatif (Rp)							
															Nasional	Daerah										
1	2					3	4	5	6	7	8	9	10	11	12	13	14	15	16	17						
							Jumlah Dokumen Operasional Pelayanan Puskesmas				1 Dokumen	640.670.000,00	- Kab. Karawang, Pedes, Sungaibuntu	DAK NON FISIK-BOKB-BOK	Meningkatkan Sumber Daya Manusia Yang Berkualitas Dan Berdaya Saing	Reformasi Sistem Kesehatan Daerah 01 - Peningkatan Sumber Daya Manusia yang berkualitas dan Berdaya Saing	-		640.670.000,00	UPTD PUSKESMAS SUNGAI BUNTU						
						UPTD Puskesmas Tanjungpura						1.595.068.000,00						1.597.068.000,00								
	1					URUSAN PEMERINTAHAN WAJIB YANG BERKAITAN DENGAN PELAYANAN DASAR						1.595.068.000,00						1.597.068.000,00								
	1	02				URUSAN PEMERINTAHAN BIDANG KESEHATAN						1.595.068.000,00						1.597.068.000,00								
98	1	02	01			PROGRAM PENUNJANG URUSAN PEMERINTAHAN DAERAH KABUPATEN/KOTA	Presentasi Kinerja Penunjang Urusan Pemerintahan	-			100 %	954.398.000,00					-		956.398.000,00							
	1	02	01	2.10		Peningkatan Pelayanan BLUD	Persentase BLUD yang Menyediakan Pelayanan dan Penunjang Pelayanan	-			100 %	954.398.000,00			Memperkuat Stabilitas Polhukhankam Dan Transformasi Pelayanan Publik	Reformasi Sistem Kesehatan Daerah 01 - Peningkatan Sumber Daya Manusia yang berkualitas dan Berdaya Saing	-	-	956.398.000,00							
	1	02	01	2.10	0001	Pelayanan dan Penunjang Pelayanan BLUD																				
							Jumlah BLUD yang Menyediakan Pelayanan dan Penunjang Pelayanan				1 Unit Kerja	954.398.000,00	- Kab. Karawang, Karawang Barat, Tanjungpura	PENDAPATAN DARI BLUD	Memperkuat Stabilitas Polhukhankam Dan Transformasi Pelayanan Publik	Reformasi Sistem Kesehatan Daerah 01 - Peningkatan Sumber Daya Manusia yang berkualitas dan Berdaya Saing	-		956.398.000,00	UPTD PUSKESMAS TANJUNGPURA						
99	1	02	02			PROGRAM PEMENUHAN UPAYA KESEHATAN PERORANGAN DAN UPAYA KESEHATAN MASYARAKAT	-	-			-	640.670.000,00					-	-	640.670.000,00							
	1	02	02	2.02		Penyediaan Layanan Kesehatan untuk UKM dan UKP Rujukan Tingkat Daerah Kabupaten/Kota	-	-			-	640.670.000,00			Meningkatkan Sumber Daya Manusia Yang Berkualitas Dan Berdaya Saing	Reformasi Sistem Kesehatan Daerah 01 - Peningkatan Sumber Daya Manusia yang berkualitas dan Berdaya Saing	-	-	640.670.000,00							
	1	02	02	2.02	0033	Operasional Pelayanan Puskesmas																				
							Jumlah Dokumen Operasional Pelayanan Puskesmas				1 Dokumen	640.670.000,00	- Kab. Karawang, Karawang Barat, Tanjungpura	DAK NON FISIK-BOKB-BOK	Meningkatkan Sumber Daya Manusia Yang Berkualitas Dan Berdaya Saing	Reformasi Sistem Kesehatan Daerah 01 - Peningkatan Sumber Daya Manusia yang berkualitas dan Berdaya Saing	-		640.670.000,00	UPTD PUSKESMAS TANJUNGPURA						
						UPTD Puskesmas Telagasari						2.975.918.000,00								2.977.918.000,00						
	1					URUSAN PEMERINTAHAN WAJIB YANG BERKAITAN DENGAN PELAYANAN DASAR						2.975.918.000,00								2.977.918.000,00						
	1	02				URUSAN PEMERINTAHAN BIDANG KESEHATAN						2.975.918.000,00								2.977.918.000,00						
100	1	02	01			PROGRAM PENUNJANG URUSAN PEMERINTAHAN DAERAH KABUPATEN/KOTA	Presentasi Kinerja Penunjang Urusan Pemerintahan	-			100 %	2.335.248.000,00					-	-	2.337.248.000,00							
	1	02	01	2.10		Peningkatan Pelayanan BLUD	Persentase BLUD yang Menyediakan Pelayanan dan Penunjang Pelayanan	-			100 %	2.335.248.000,00			Memperkuat Stabilitas Polhukhankam Dan Transformasi Pelayanan Publik	Reformasi Sistem Kesehatan Daerah 01 - Peningkatan Sumber Daya Manusia yang berkualitas dan Berdaya Saing	-	-	2.337.248.000,00							
	1	02	01	2.10	0001	Pelayanan dan Penunjang Pelayanan BLUD																				
							Jumlah BLUD yang Menyediakan Pelayanan dan Penunjang Pelayanan				1 Unit Kerja	2.335.248.000,00	- Kab. Karawang, Telagasari, Telagasari	PENDAPATAN DARI BLUD	Memperkuat Stabilitas Polhukhankam Dan Transformasi Pelayanan Publik	Reformasi Sistem Kesehatan Daerah 01 - Peningkatan Sumber Daya Manusia yang berkualitas dan Berdaya Saing	-		2.337.248.000,00	UPTD PUSKESMAS TELAGASARI						
101	1	02	02			PROGRAM PEMENUHAN UPAYA KESEHATAN PERORANGAN DAN UPAYA KESEHATAN MASYARAKAT	-	-			-	640.670.000,00					-	-	640.670.000,00							
	1	02	02	2.02		Penyediaan Layanan Kesehatan untuk UKM dan UKP Rujukan Tingkat Daerah Kabupaten/Kota	-	-			-	640.670.000,00			Meningkatkan Sumber Daya Manusia Yang Berkualitas Dan Berdaya Saing	Reformasi Sistem Kesehatan Daerah 01 - Peningkatan Sumber Daya Manusia yang berkualitas dan Berdaya Saing	-	-	640.670.000,00							
	1	02	02	2.02	0033	Operasional Pelayanan Puskesmas																				

No	Kode					Urusan / Bidang Urusan / Program / Kegiatan / Sub Kegiatan	Indikator Program / Kegiatan / Sub Kegiatan	Target Akhir Periode Renstra OPD	Realisasi Capaian RENJA OPD Tahun 2022	Prakiraan Capaian Target RENUA OPD	Capaian Kinerja Dan Kerangka Pendanaan					Kelompok Sasaran	Prakiraan Maju Rencana Tahun 2023		Perangkat Daerah Penanggung Jawab					
											Target 2024	Pagu Indikatif (Rp)	Lokasi	Sumber Dana	Prioritas		Target	Pagu Indikatif (Rp)						
															Nasional					Daerah				
1	2					3	4	5	6	7	8	9	10	11	12	13	14	15	16	17				
							Jumlah Dokumen Operasional Pelayanan Puskesmas				1 Dokumen	640.670.000,00	- Kab. Karawang, Telagasari, Telagasari	DAK NON FISIK-BOKKB-BOK	Meningkatkan Sumber Daya Manusia Yang Berkualitas Dan Berdaya Saing	Reformasi Sistem Kesehatan Daerah 01 - Peningkatan Sumber Daya Manusia yang berkualitas dan Berdaya Saing	-		640.670.000,00	UPTD PUSKESMAS TELAGASARI				
						UPTD Puskesmas Telukjambe						1.990.729.000,00						1.992.729.000,00						
	1					URUSAN PEMERINTAHAN WAJIB YANG BERKAITAN DENGAN PELAYANAN DASAR						1.990.729.000,00						1.992.729.000,00						
	1	02				URUSAN PEMERINTAHAN BIDANG KESEHATAN						1.990.729.000,00						1.992.729.000,00						
102	1	02	01			PROGRAM PENUNJANG URUSAN PEMERINTAHAN DAERAH KABUPATEN/KOTA	Presentasi Kinerja Penunjang Urusan Pemerintahan	-			100 %	1.350.059.000,00					-		1.352.059.000,00					
	1	02	01	2.10		Peningkatan Pelayanan BLUD	Persentase BLUD yang Menyediakan Pelayanan dan Penunjang Pelayanan	-			100 %	1.350.059.000,00			Memperkuat Stabilitas Polhukhankam Dan Transformasi Pelayanan Publik	Reformasi Sistem Kesehatan Daerah 01 - Peningkatan Sumber Daya Manusia yang berkualitas dan Berdaya Saing	-	-	1.352.059.000,00					
	1	02	01	2.10	0001	Pelayanan dan Penunjang Pelayanan BLUD																	1.352.059.000,00	UPTD PUSKESMAS TELUKJAMBE
							Jumlah BLUD yang Menyediakan Pelayanan dan Penunjang Pelayanan				1 Unit Kerja	1.350.059.000,00	- Kab. Karawang, Telukjambe Timur, Telukjambe	PENDAPATAN DARI BLUD	Memperkuat Stabilitas Polhukhankam Dan Transformasi Pelayanan Publik	Reformasi Sistem Kesehatan Daerah 01 - Peningkatan Sumber Daya Manusia yang berkualitas dan Berdaya Saing	-		1.352.059.000,00					
103	1	02	02			PROGRAM PEMENUHAN UPAYA KESEHATAN PERORANGAN DAN UPAYA KESEHATAN MASYARAKAT	-	-			-	640.670.000,00					-		640.670.000,00					
	1	02	02	2.02		Penyediaan Layanan Kesehatan untuk UKM dan UKP Rujukan Tingkat Daerah Kabupaten/Kota	-	-			-	640.670.000,00			Meningkatkan Sumber Daya Manusia Yang Berkualitas Dan Berdaya Saing	Reformasi Sistem Kesehatan Daerah 01 - Peningkatan Sumber Daya Manusia yang berkualitas dan Berdaya Saing	-	-	640.670.000,00					
	1	02	02	2.02	0033	Operasional Pelayanan Puskesmas																	640.670.000,00	UPTD PUSKESMAS TELUKJAMBE
							Jumlah Dokumen Operasional Pelayanan Puskesmas				1 Dokumen	640.670.000,00	- Kab. Karawang, Telukjambe Timur, Pinayungan	DAK NON FISIK-BOKKB-BOK	Meningkatkan Sumber Daya Manusia Yang Berkualitas Dan Berdaya Saing	Reformasi Sistem Kesehatan Daerah 01 - Peningkatan Sumber Daya Manusia yang berkualitas dan Berdaya Saing	-		640.670.000,00					
						UPTD Puskesmas Tempuran						2.257.686.000,00						2.259.686.000,00						
	1					URUSAN PEMERINTAHAN WAJIB YANG BERKAITAN DENGAN PELAYANAN DASAR						2.257.686.000,00						2.259.686.000,00						
	1	02				URUSAN PEMERINTAHAN BIDANG KESEHATAN						2.257.686.000,00						2.259.686.000,00						
104	1	02	01			PROGRAM PENUNJANG URUSAN PEMERINTAHAN DAERAH KABUPATEN/KOTA	Presentasi Kinerja Penunjang Urusan Pemerintahan	-			100 %	1.617.016.000,00					-		1.619.016.000,00					
	1	02	01	2.10		Peningkatan Pelayanan BLUD	Persentase BLUD yang Menyediakan Pelayanan dan Penunjang Pelayanan	-			100 %	1.617.016.000,00			Memperkuat Stabilitas Polhukhankam Dan Transformasi Pelayanan Publik	Reformasi Sistem Kesehatan Daerah 01 - Peningkatan Sumber Daya Manusia yang berkualitas dan Berdaya Saing	-	-	1.619.016.000,00					
	1	02	01	2.10	0001	Pelayanan dan Penunjang Pelayanan BLUD																	1.619.016.000,00	UPTD PUSKESMAS TEMPURAN
							Jumlah BLUD yang Menyediakan Pelayanan dan Penunjang Pelayanan				1 Unit Kerja	1.617.016.000,00	- Kab. Karawang, Tirtajaya, Sabajaya	PENDAPATAN DARI BLUD	Memperkuat Stabilitas Polhukhankam Dan Transformasi Pelayanan Publik	Reformasi Sistem Kesehatan Daerah 01 - Peningkatan Sumber Daya Manusia yang berkualitas dan Berdaya Saing	-		1.619.016.000,00					
105	1	02	02			PROGRAM PEMENUHAN UPAYA KESEHATAN PERORANGAN DAN UPAYA KESEHATAN MASYARAKAT	-	-			-	640.670.000,00					-		640.670.000,00					
	1	02	02	2.02		Penyediaan Layanan Kesehatan untuk UKM dan UKP Rujukan Tingkat Daerah Kabupaten/Kota	-	-			-	640.670.000,00			Meningkatkan Sumber Daya Manusia Yang Berkualitas Dan Berdaya Saing	Reformasi Sistem Kesehatan Daerah 01 - Peningkatan Sumber Daya Manusia yang berkualitas dan Berdaya Saing	-	-	640.670.000,00					
	1	02	02	2.02	0033	Operasional Pelayanan Puskesmas																	640.670.000,00	

No	Kode					Urusan / Bidang Urusan / Program / Kegiatan / Sub Kegiatan	Indikator Program / Kegiatan / Sub Kegiatan	Target Akhir Periode Renstra OPD	Realisasi Capaian RENJA OPD Tahun 2022	Prakiraan Capaian Target RENUA OPD	Capaian Kinerja Dan Kerangka Pendanaan						Kelompok Sasaran	Prakiraan Maju Rencana Tahun 2023		Perangkat Daerah Penanggung Jawab		
											Target 2024	Pagu Indikatif (Rp)	Lokasi	Sumber Dana	Prioritas			Target	Pagu Indikatif (Rp)			
															Nasional	Daerah						
1	2					3	4	5	6	7	8	9	10	11	12	13	14	15	16	17		
							Jumlah Dokumen Operasional Pelayanan Puskesmas				1 Dokumen	640.670.000,00	- Kab. Karawang, Tempuran, Pancakarya	DAK NON FISIK-BOKKB-BOK	Meningkatkan Sumber Daya Manusia Yang Berkualitas Dan Berdaya Saing	Reformasi Sistem Kesehatan Daerah 01 - Peningkatan Sumber Daya Manusia yang berkualitas dan Berdaya Saing	-		640.670.000,00	UPTD PUSKESMAS TEMPURAN		
						UPTD Puskesmas Tirtajaya						3.513.751.000,00						3.515.751.000,00				
	1					URUSAN PEMERINTAHAN WAJIB YANG BERKAITAN DENGAN PELAYANAN DASAR						3.513.751.000,00						3.515.751.000,00				
	1	02				URUSAN PEMERINTAHAN BIDANG KESEHATAN						3.513.751.000,00						3.515.751.000,00				
106	1	02	01			PROGRAM PENUNJANG URUSAN PEMERINTAHAN DAERAH KABUPATEN/KOTA	Presentasi Kinerja Penunjang Urusan Pemerintahan	-			100 %	2.873.081.000,00					-		2.875.081.000,00			
	1	02	01	2.10		Peningkatan Pelayanan BLUD	Persentase BLUD yang Menyediakan Pelayanan dan Penunjang Pelayanan	-			100 %	2.873.081.000,00			Memperkuat Stabilitas Polhukhankam Dan Transformasi Pelayanan Publik	Reformasi Sistem Kesehatan Daerah 01 - Peningkatan Sumber Daya Manusia yang berkualitas dan Berdaya Saing	-		2.875.081.000,00			
	1	02	01	2.10	0001	Pelayanan dan Penunjang Pelayanan BLUD																
							Jumlah BLUD yang Menyediakan Pelayanan dan Penunjang Pelayanan				1 Unit Kerja	2.873.081.000,00	- Kab. Karawang, Tirtajaya, Sabajaya	PENDAPATAN DARI BLUD	Memperkuat Stabilitas Polhukhankam Dan Transformasi Pelayanan Publik	Reformasi Sistem Kesehatan Daerah 01 - Peningkatan Sumber Daya Manusia yang berkualitas dan Berdaya Saing	-		2.875.081.000,00	UPTD PUSKESMAS TIRTAJAYA		
107	1	02	02			PROGRAM PEMENUHAN UPAYA KESEHATAN PERORANGAN DAN UPAYA KESEHATAN MASYARAKAT	-	-			-	640.670.000,00					-		640.670.000,00			
	1	02	02	2.02		Penyediaan Layanan Kesehatan untuk UKM dan UKP Rujukan Tingkat Daerah Kabupaten/Kota	-	-			-	640.670.000,00			Meningkatkan Sumber Daya Manusia Yang Berkualitas Dan Berdaya Saing	Reformasi Sistem Kesehatan Daerah 01 - Peningkatan Sumber Daya Manusia yang berkualitas dan Berdaya Saing	-		640.670.000,00			
	1	02	02	2.02	0033	Operasional Pelayanan Puskesmas																
							Jumlah Dokumen Operasional Pelayanan Puskesmas				1 Dokumen	640.670.000,00	- Kab. Karawang, Tirtajaya, Sabajaya	DAK NON FISIK-BOKKB-BOK	Meningkatkan Sumber Daya Manusia Yang Berkualitas Dan Berdaya Saing	Reformasi Sistem Kesehatan Daerah 01 - Peningkatan Sumber Daya Manusia yang berkualitas dan Berdaya Saing	-		640.670.000,00	UPTD PUSKESMAS TIRTAJAYA		
						UPTD Puskesmas Tirtamulya						2.526.707.000,00						2.528.707.000,00				
	1					URUSAN PEMERINTAHAN WAJIB YANG BERKAITAN DENGAN PELAYANAN DASAR						2.526.707.000,00						2.528.707.000,00				
	1	02				URUSAN PEMERINTAHAN BIDANG KESEHATAN						2.526.707.000,00						2.528.707.000,00				
108	1	02	01			PROGRAM PENUNJANG URUSAN PEMERINTAHAN DAERAH KABUPATEN/KOTA	Presentasi Kinerja Penunjang Urusan Pemerintahan	-			100 %	1.886.037.000,00					-		1.888.037.000,00			
	1	02	01	2.10		Peningkatan Pelayanan BLUD	Persentase BLUD yang Menyediakan Pelayanan dan Penunjang Pelayanan	-			100 %	1.886.037.000,00			Memperkuat Stabilitas Polhukhankam Dan Transformasi Pelayanan Publik	Reformasi Sistem Kesehatan Daerah 01 - Peningkatan Sumber Daya Manusia yang berkualitas dan Berdaya Saing	-		1.888.037.000,00			
	1	02	01	2.10	0001	Pelayanan dan Penunjang Pelayanan BLUD																
							Jumlah BLUD yang Menyediakan Pelayanan dan Penunjang Pelayanan				1 Unit Kerja	1.886.037.000,00	- Kab. Karawang, Tirtamulya, Parakan	PENDAPATAN DARI BLUD	Memperkuat Stabilitas Polhukhankam Dan Transformasi Pelayanan Publik	Reformasi Sistem Kesehatan Daerah 01 - Peningkatan Sumber Daya Manusia yang berkualitas dan Berdaya Saing	-		1.888.037.000,00	UPTD PUSKESMAS TIRTAMULYA		
109	1	02	02			PROGRAM PEMENUHAN UPAYA KESEHATAN PERORANGAN DAN UPAYA KESEHATAN MASYARAKAT	-	-			-	640.670.000,00					-		640.670.000,00			
	1	02	02	2.02		Penyediaan Layanan Kesehatan untuk UKM dan UKP Rujukan Tingkat Daerah Kabupaten/Kota	-	-			-	640.670.000,00			Meningkatkan Sumber Daya Manusia Yang Berkualitas Dan Berdaya Saing	Reformasi Sistem Kesehatan Daerah 01 - Peningkatan Sumber Daya Manusia yang berkualitas dan Berdaya Saing	-		640.670.000,00			
	1	02	02	2.02	0033	Operasional Pelayanan Puskesmas																

No	Kode					Urusan / Bidang Urusan / Program / Kegiatan / Sub Kegiatan	Indikator Program / Kegiatan / Sub Kegiatan	Target Akhir Periode Renstra OPD	Realisasi Capaian RENJA OPD Tahun 2022	Prakiraan Capaian Target RENJA OPD	Capaian Kinerja Dan Kerangka Pendanaan						Kelompok Sasaran	Prakiraan Maju Rencana Tahun 2023		Perangkat Daerah Penanggung Jawab			
											Target 2024	Pagu Indikatif (Rp)	Lokasi	Sumber Dana	Prioritas			Target	Pagu Indikatif (Rp)				
															Nasional	Daerah							
1	2					3	4	5	6	7	8	9	10	11	12	13	14	15	16	17			
						Jumlah Dokumen Operasional Pelayanan Puskesmas					1 Dokumen	640.670.000,00	- Kab. Karawang, Tirtamulya, Parakan	DAK NON FISIK-BOKB-BOK	Meningkatkan Sumber Daya Manusia Yang Berkualitas Dan Berdaya Saing	Reformasi Sistem Kesehatan Daerah 01 - Peningkatan Sumber Daya Manusia yang berkualitas dan Berdaya Saing	-		640.670.000,00	UPTD PUSKESMAS TIRTAMULYA			
						UPTD Puskesmas Tunggakjati						1.914.065.000,00							1.916.065.000,00				
	1					URUSAN PEMERINTAHAN WAJIB YANG BERKAITAN DENGAN PELAYANAN DASAR						1.914.065.000,00							1.916.065.000,00				
	1	02				URUSAN PEMERINTAHAN BIDANG KESEHATAN						1.914.065.000,00							1.916.065.000,00				
110	1	02	01			PROGRAM PENUNJANG URUSAN PEMERINTAHAN DAERAH KABUPATEN/KOTA	Presentasi Kinerja Penunjang Urusan Pemerintahan	-			100 %	1.273.395.000,00					-		1.275.395.000,00				
	1	02	01	2.10		Peningkatan Pelayanan BLUD	Persentase BLUD yang Menyediakan Pelayanan dan Penunjang Pelayanan	-			100 %	1.273.395.000,00			Memperkuat Stabilitas Polhukhankam Dan Transformasi Pelayanan Publik	Reformasi Sistem Kesehatan Daerah 01 - Peningkatan Sumber Daya Manusia yang berkualitas dan Berdaya Saing	-	-	1.275.395.000,00				
	1	02	01	2.10	0001	Pelayanan dan Penunjang Pelayanan BLUD																	
						Jumlah BLUD yang Menyediakan Pelayanan dan Penunjang Pelayanan					1 Unit Kerja	1.273.395.000,00	- Kab. Karawang, Karawang Barat, Tunggakjati	PENDAPATAN DARI BLUD	Memperkuat Stabilitas Polhukhankam Dan Transformasi Pelayanan Publik	Reformasi Sistem Kesehatan Daerah 01 - Peningkatan Sumber Daya Manusia yang berkualitas dan Berdaya Saing	-		1.275.395.000,00	UPTD PUSKESMAS TUNGGAKJATI			
111	1	02	02			PROGRAM PEMENUHAN UPAYA KESEHATAN PERORANGAN DAN UPAYA KESEHATAN MASYARAKAT	-	-			-	640.670.000,00					-		640.670.000,00				
	1	02	02	2.02		Penyediaan Layanan Kesehatan untuk UKM dan UKP Rujukan Tingkat Daerah Kabupaten/Kota	-	-			-	640.670.000,00			Meningkatkan Sumber Daya Manusia Yang Berkualitas Dan Berdaya Saing	Reformasi Sistem Kesehatan Daerah 01 - Peningkatan Sumber Daya Manusia yang berkualitas dan Berdaya Saing	-	-	640.670.000,00				
	1	02	02	2.02	0033	Operasional Pelayanan Puskesmas																	
						Jumlah Dokumen Operasional Pelayanan Puskesmas					1 Dokumen	640.670.000,00	- Kab. Karawang, Karawang Barat, Tunggakjati	DAK NON FISIK-BOKB-BOK	Meningkatkan Sumber Daya Manusia Yang Berkualitas Dan Berdaya Saing	Reformasi Sistem Kesehatan Daerah 01 - Peningkatan Sumber Daya Manusia yang berkualitas dan Berdaya Saing	-		640.670.000,00	UPTD PUSKESMAS TUNGGAKJATI			
						UPTD Puskesmas Wadas						1.592.024.000,00							1.594.024.000,00				
	1					URUSAN PEMERINTAHAN WAJIB YANG BERKAITAN DENGAN PELAYANAN DASAR						1.592.024.000,00							1.594.024.000,00				
	1	02				URUSAN PEMERINTAHAN BIDANG KESEHATAN						1.592.024.000,00							1.594.024.000,00				
112	1	02	01			PROGRAM PENUNJANG URUSAN PEMERINTAHAN DAERAH KABUPATEN/KOTA	-	-			-	951.354.000,00					-		953.354.000,00				
	1	02	01	2.10		Peningkatan Pelayanan BLUD	-	-			-	951.354.000,00			Memperkuat Stabilitas Polhukhankam Dan Transformasi Pelayanan Publik	Reformasi Sistem Kesehatan Daerah 01 - Peningkatan Sumber Daya Manusia yang berkualitas dan Berdaya Saing	-	-	953.354.000,00				
	1	02	01	2.10	0001	Pelayanan dan Penunjang Pelayanan BLUD																	
						Jumlah BLUD yang Menyediakan Pelayanan dan Penunjang Pelayanan					1 Unit Kerja	951.354.000,00	- Kab. Karawang, Telukjambe Timur, Wadas	PENDAPATAN DARI BLUD	Memperkuat Stabilitas Polhukhankam Dan Transformasi Pelayanan Publik	Reformasi Sistem Kesehatan Daerah 01 - Peningkatan Sumber Daya Manusia yang berkualitas dan Berdaya Saing	-		953.354.000,00	UPTD PUSKESMAS WADAS			
113	1	02	02			PROGRAM PEMENUHAN UPAYA KESEHATAN PERORANGAN DAN UPAYA KESEHATAN MASYARAKAT	-	-			-	640.670.000,00					-		640.670.000,00				
	1	02	02	2.02		Penyediaan Layanan Kesehatan untuk UKM dan UKP Rujukan Tingkat Daerah Kabupaten/Kota	-	-			-	640.670.000,00			Meningkatkan Sumber Daya Manusia Yang Berkualitas Dan Berdaya Saing	Reformasi Sistem Kesehatan Daerah 01 - Peningkatan Sumber Daya Manusia yang berkualitas dan Berdaya Saing	-	-	640.670.000,00				
	1	02	02	2.02	0033	Operasional Pelayanan Puskesmas																	

No	Kode					Urusan / Bidang Urusan / Program / Kegiatan / Sub Kegiatan	Indikator Program / Kegiatan / Sub Kegiatan	Target Akhir Periode Renstra OPD	Realisasi Capaian RENJA OPD Tahun 2022	Prakiraan Capaian Target RENUA OPD	Capaian Kinerja Dan Kerangka Pendanaan						Kelompok Sasaran	Prakiraan Maju Rencana Tahun 2023		Perangkat Daerah Penanggung Jawab				
											Target 2024	Pagu Indikatif (Rp)	Lokasi	Sumber Dana	Prioritas			Target	Pagu Indikatif (Rp)					
															Nasional	Daerah								
1	2					3	4	5	6	7	8	9	10	11	12	13	14	15	16	17				
						Jumlah Dokumen Operasional Pelayanan Puskesmas					1 Dokumen	640.670.000,00	- Kab. Karawang, Telukjambe Timur, Wadas	DAK NON FISIK-BOKKB-BOK	Meningkatkan Sumber Daya Manusia Yang Berkualitas Dan Berdaya Saing	Reformasi Sistem Kesehatan Daerah 01 - Peningkatan Sumber Daya Manusia yang berkualitas dan Berdaya Saing	-		640.670.000,00	UPTD PUSKESMAS WADAS				
						UPTD Puskesmas Wanakerta						2.355.889.000,00							2.357.889.000,00					
	1					URUSAN PEMERINTAHAN WAJIB YANG BERKAITAN DENGAN PELAYANAN DASAR						2.355.889.000,00							2.357.889.000,00					
	1	02				URUSAN PEMERINTAHAN BIDANG KESEHATAN						2.355.889.000,00							2.357.889.000,00					
114	1	02	01			PROGRAM PENUNJANG URUSAN PEMERINTAHAN DAERAH KABUPATEN/KOTA	Presentasi Kinerja Penunjang Urusan Pemerintahan	-			100 %	1.715.219.000,00					-		1.717.219.000,00					
	1	02	01	2.10		Peningkatan Pelayanan BLUD	Persentase BLUD yang Menyediakan Pelayanan dan Penunjang Pelayanan	-			100 %	1.715.219.000,00			Memperkuat Stabilitas Polhukhankam Dan Transformasi Pelayanan Publik	Reformasi Sistem Kesehatan Daerah 01 - Peningkatan Sumber Daya Manusia yang berkualitas dan Berdaya Saing	Masyarakat	-	1.717.219.000,00					
	1	02	01	2.10	0001	Pelayanan dan Penunjang Pelayanan BLUD																		
						Jumlah BLUD yang Menyediakan Pelayanan dan Penunjang Pelayanan					1 Unit Kerja	1.715.219.000,00	- Kab. Karawang, Telukjambe Barat, Wanakerta	PENDAPATAN DARI BLUD	Memperkuat Stabilitas Polhukhankam Dan Transformasi Pelayanan Publik	Reformasi Sistem Kesehatan Daerah 01 - Peningkatan Sumber Daya Manusia yang berkualitas dan Berdaya Saing	Masyarakat		1.717.219.000,00	UPTD PUSKESMAS WANAKERTA				
115	1	02	02			PROGRAM PEMENUHAN UPAYA KESEHATAN PERORANGAN DAN UPAYA KESEHATAN MASYARAKAT	-	-			-	640.670.000,00					-		640.670.000,00					
	1	02	02	2.02		Penyediaan Layanan Kesehatan untuk UKM dan UKP Rujukan Tingkat Daerah Kabupaten/Kota	-	-			-	640.670.000,00			Meningkatkan Sumber Daya Manusia Yang Berkualitas Dan Berdaya Saing	Reformasi Sistem Kesehatan Daerah 01 - Peningkatan Sumber Daya Manusia yang berkualitas dan Berdaya Saing	-	-	640.670.000,00					
	1	02	02	2.02	0003	Operasional Pelayanan Puskesmas																		
						Jumlah Dokumen Operasional Pelayanan Puskesmas					1 Dokumen	640.670.000,00	- Kab. Karawang, Telukjambe Barat, Wanakerta	DAK NON FISIK-BOKKB-BOK	Meningkatkan Sumber Daya Manusia Yang Berkualitas Dan Berdaya Saing	Reformasi Sistem Kesehatan Daerah 01 - Peningkatan Sumber Daya Manusia yang berkualitas dan Berdaya Saing	-		640.670.000,00	UPTD PUSKESMAS WANAKERTA				
						Rumah Sakit Khusus Paru															85.357.839.000,00			
	1					URUSAN PEMERINTAHAN WAJIB YANG BERKAITAN DENGAN PELAYANAN DASAR															85.357.839.000,00		93.893.622.900,00	
	1	02				URUSAN PEMERINTAHAN BIDANG KESEHATAN															85.357.839.000,00		93.893.622.900,00	
116	1	02	01			PROGRAM PENUNJANG URUSAN PEMERINTAHAN DAERAH KABUPATEN/KOTA	-	-			-	65.357.839.000,00					-		71.893.622.900,00					
	1	02	01	2.02		Administrasi Keuangan Perangkat Daerah	Persentase Pelayanan Administrasi Keuangan Yang Terlaksana	-			100 %	12.117.839.000,00			Memperkuat Stabilitas Polhukhankam Dan Transformasi Pelayanan Publik	01 - Peningkatan Sumber Daya Manusia yang berkualitas dan Berdaya Saing	Aparatur Sipil Negara	-	13.329.622.900,00					
	1	02	01	2.02	0001	Penyediaan Gaji dan Tunjangan ASN																		
						Jumlah Orang yang Menerima Gaji dan Tunjangan ASN					16 Orang/bulan	12.117.839.000,00	- Kab. Karawang, Jatisari, Jatisari	PENDAPATAN ASLI DAERAH (PAD)	Memperkuat Stabilitas Polhukhankam Dan Transformasi Pelayanan Publik	01 - Peningkatan Sumber Daya Manusia yang berkualitas dan Berdaya Saing	Aparatur Sipil Negara		13.329.622.900,00	RUMAH SAKIT KHUSUS PARU				
	1	02	01	2.10		Peningkatan Pelayanan BLUD	Persentase Tingkat Kemandirian BLUD UPTD pada Dinas Kesehatan	-			85 %	53.240.000.000,00			Memperkuat Stabilitas Polhukhankam Dan Transformasi Pelayanan Publik	01 - Peningkatan Sumber Daya Manusia yang berkualitas dan Berdaya Saing	Masyarakat	-	58.564.000.000,00					
	1	02	01	2.10	0001	Pelayanan dan Penunjang Pelayanan BLUD																		
						Jumlah BLUD yang Menyediakan Pelayanan dan Penunjang Pelayanan					1 Unit Kerja	53.240.000.000,00	- Kab. Karawang, Jatisari, Jatisari	PENDAPATAN DARI BLUD	Memperkuat Stabilitas Polhukhankam Dan Transformasi Pelayanan Publik	01 - Peningkatan Sumber Daya Manusia yang berkualitas dan Berdaya Saing	Masyarakat		58.564.000.000,00	RUMAH SAKIT KHUSUS PARU				
117	1	02	02			PROGRAM PEMENUHAN UPAYA KESEHATAN PERORANGAN DAN UPAYA KESEHATAN MASYARAKAT	-	-			-	20.000.000.000,00					-		22.000.000.000,00					

No	Kode					Urusan / Bidang Urusan / Program / Kegiatan / Sub Kegiatan	Indikator Program / Kegiatan / Sub Kegiatan	Target Akhir Periode Renstra OPD	Realisasi Capaian RENJA OPD Tahun 2022	Prakiraan Capaian Target RENJA OPD	Capaian Kinerja Dan Kerangka Pendanaan						Kelompok Sasaran	Prakiraan Maju Rencana Tahun 2023		Perangkat Daerah Penanggung Jawab
											Target 2024	Pagu Indikatif (Rp)	Lokasi	Sumber Dana	Prioritas			Target	Pagu Indikatif (Rp)	
															Nasional	Daerah				
1	2					3	4	5	6	7	8	9	10	11	12	13	14	15	16	17
	1	02	02	2.01		Penyediaan Fasilitas Pelayanan Kesehatan untuk UKM dan UKP Kewenangan Daerah Kabupaten/Kota	Jumlah Fasilitas Kesehatan Dasar dan Rujukan yang di Fasilitas	-			55 Faskes	20.000.000.000,00			Meningkatkan Sumber Daya Manusia Yang Berkualitas Dan Berdaya Saing	01 - Peningkatan Sumber Daya Manusia yang berkualitas dan Berdaya Saing	Masyarakat	-	22.000.000.000,00	
	1	02	02	2.01	0008	Rehabilitasi dan Pemeliharaan Rumah Sakit	Jumlah Sarana, Prasarana dan Alat Kesehatan yang Telah Dilakukan Program Rehabilitasi dan Pemeliharaan Oleh Rumah Sakit				1 Unit	1.500.000.000,00	- Kab. Karawang, Jatisari, Jatisari	DBH CUKAI HASIL TEMBAKAU (CHT), PENDAPATAN ASLI DAERAH (PAD)	Meningkatkan Sumber Daya Manusia Yang Berkualitas Dan Berdaya Saing	01 - Peningkatan Sumber Daya Manusia yang berkualitas dan Berdaya Saing	Masyarakat		1.650.000.000,00	RUMAH SAKIT KHUSUS PARU
	1	02	02	2.01	0014	Pengadaan Alat Kesehatan/Alat Penunjang Medik Fasilitas Pelayanan Kesehatan	Jumlah Alat Kesehatan/Alat Penunjang Medik Fasilitas Pelayanan Kesehatan yang Disediakan				3 Unit	16.180.960.477,00	- Kab. Karawang, Jatisari, Jatisari	DBH CUKAI HASIL TEMBAKAU (CHT), PENDAPATAN ASLI DAERAH (PAD)	Meningkatkan Sumber Daya Manusia Yang Berkualitas Dan Berdaya Saing	01 - Peningkatan Sumber Daya Manusia yang berkualitas dan Berdaya Saing	Masyarakat		17.799.056.525,00	RUMAH SAKIT KHUSUS PARU
	1	02	02	2.01	0023	Pengadaan Obat, Bahan Habis Pakai, Bahan Medis Habis Pakai, Vaksin, Makanan dan Minuman di Fasilitas Kesehatan	Jumlah Obat, Bahan Habis Pakai, Bahan Medis Habis Pakai, Vaksin, Makanan dan Minuman di Fasilitas Kesehatan yang disediakan				68 Paket	2.319.039.523,00	- Kab. Karawang, Jatisari, Jatisari	DBH CUKAI HASIL TEMBAKAU (CHT)	Meningkatkan Sumber Daya Manusia Yang Berkualitas Dan Berdaya Saing	Reformasi Sistem Kesehatan Daerah 01 - Peningkatan Sumber Daya Manusia yang berkualitas dan Berdaya Saing	Masyarakat		2.550.943.475,00	RUMAH SAKIT KHUSUS PARU
	1					Dinas Pekerjaan Umum dan Penataan Ruang					582.300.000.000,00								0,00	
	1					URUSAN PEMERINTAHAN WAJIB YANG BERKAITAN DENGAN PELAYANAN DASAR					582.300.000.000,00								0,00	
	1	03				URUSAN PEMERINTAHAN BIDANG PEKERJAAN UMUM DAN PENATAAN RUANG					582.300.000.000,00								0,00	
118	1	03	01			PROGRAM PENUNJANG URUSAN PEMERINTAHAN DAERAH KABUPATEN/KOTA	-	-			-	78.400.871.000,00					-	-	0,00	
	1	03	01	2.01		Perencanaan, Penganggaran, dan Evaluasi Kinerja Perangkat Daerah	-	-			-	900.000.000,00			-	Pengembangan Infrastruktur Konektivitas Wilayah dan Pengelolaan Lingkungan Hidup 05 - Penguatan infrastruktur penunjang untuk mendukung pengembangan ekonomi dan pelayanan dasar	-	-	0,00	
	1	03	01	2.01	0001	Penyusunan Dokumen Perencanaan Perangkat Daerah	Jumlah Dokumen Perencanaan Perangkat Daerah				4 Dokumen	150.000.000,00	- Kab. Karawang, Semua Kecamatan, Semua Kel/Desa	DANA TRANSFER UMUM-DANA ALOKASI UMUM	-	Pengembangan Infrastruktur Konektivitas Wilayah dan Pengelolaan Lingkungan Hidup 05 - Penguatan infrastruktur penunjang untuk mendukung pengembangan ekonomi dan pelayanan dasar	-		0,00	DINAS PEKERJAAN UMUM DAN PENATAAN RUANG
	1	03	01	2.01	0002	Koordinasi dan Penyusunan Dokumen RKA-SKPD	Jumlah Dokumen RKA-SKPD dan Laporan Hasil Koordinasi Penyusunan Dokumen RKA-SKPD				3 Dokumen	75.000.000,00	- Kab. Karawang, Semua Kecamatan, Semua Kel/Desa	DANA TRANSFER UMUM-DANA ALOKASI UMUM	-	Pengembangan Infrastruktur Konektivitas Wilayah dan Pengelolaan Lingkungan Hidup 01 - Peningkatan Sumber Daya Manusia yang berkualitas dan Berdaya Saing	-		0,00	DINAS PEKERJAAN UMUM DAN PENATAAN RUANG
	1	03	01	2.01	0004	Koordinasi dan Penyusunan DPA-SKPD	Jumlah Dokumen DPA-SKPD dan Laporan Hasil Koordinasi Penyusunan Dokumen DPA-SKPD				3 Dokumen	75.000.000,00	- Kab. Karawang, Semua Kecamatan, Semua Kel/Desa	DANA TRANSFER UMUM-DANA ALOKASI UMUM	-	Pengembangan Infrastruktur Konektivitas Wilayah dan Pengelolaan Lingkungan Hidup 05 - Penguatan infrastruktur penunjang untuk mendukung pengembangan ekonomi dan pelayanan dasar	-		0,00	DINAS PEKERJAAN UMUM DAN PENATAAN RUANG
	1	03	01	2.01	0006	Koordinasi dan Penyusunan Laporan Capaian Kinerja dan Ikhtisar Realisasi Kinerja SKPD														

No	Kode					Urusan / Bidang Urusan / Program / Kegiatan / Sub Kegiatan	Indikator Program / Kegiatan / Sub Kegiatan	Target Akhir Periode Renstra OPD	Realisasi Capaian RENJA OPD Tahun 2022	Prakiraan Capaian Target RENJA OPD	Capaian Kinerja Dan Kerangka Pendanaan					Kelompok Sasaran	Prakiraan Maju Rencana Tahun 2023		Perangkat Daerah Penanggung Jawab	
											Target 2024	Pagu Indikatif (Rp)	Lokasi	Sumber Dana	Prioritas		Target	Pagu Indikatif (Rp)		
															Nasional					Daerah
1	2					3	4	5	6	7	8	9	10	11	12	13	14	15	16	17
							Jumlah Laporan Capaian Kinerja dan Ikhtisar Realisasi Kinerja SKPD dan Laporan Hasil Koordinasi Penyusunan Laporan Capaian Kinerja dan Ikhtisar Realisasi Kinerja SKPD				4 Laporan	100.000.000,00	- Kab. Karawang, Semua Kecamatan, Semua Kel/Desa	DANA TRANSFER UMUM-DANA ALOKASI UMUM	-	Pengembangan Infrastruktur Konektivitas Wilayah dan Pengelolaan Lingkungan Hidup 05 - Penguatan infrastruktur penunjang untuk mendukung pengembangan ekonomi dan pelayanan dasar	-		0,00	DINAS PEKERJAAN UMUM DAN PENATAAN RUANG
	1	03	01	2.01	0007	Evaluasi Kinerja Perangkat Daerah														
							Jumlah Laporan Evaluasi Kinerja Perangkat Daerah				5 Laporan	500.000.000,00	- Kab. Karawang, Semua Kecamatan, Semua Kel/Desa	DANA TRANSFER UMUM-DANA ALOKASI UMUM	-	Pengembangan Infrastruktur Konektivitas Wilayah dan Pengelolaan Lingkungan Hidup 05 - Penguatan infrastruktur penunjang untuk mendukung pengembangan ekonomi dan pelayanan dasar	-		0,00	DINAS PEKERJAAN UMUM DAN PENATAAN RUANG
	1	03	01	2.02		Administrasi Keuangan Perangkat Daerah	-	-			-	25.500.871.000,00			-	Pengembangan Infrastruktur Konektivitas Wilayah dan Pengelolaan Lingkungan Hidup 05 - Penguatan infrastruktur penunjang untuk mendukung pengembangan ekonomi dan pelayanan dasar	-	-	0,00	
	1	03	01	2.02	0001	Penyediaan Gaji dan Tunjangan ASN														
							Jumlah Orang yang Menerima Gaji dan Tunjangan ASN				116 Orang/bulan	25.400.871.000,00	- Kab. Karawang, Semua Kecamatan, Semua Kel/Desa	DANA TRANSFER UMUM-DANA ALOKASI UMUM	-	Pengembangan Infrastruktur Konektivitas Wilayah dan Pengelolaan Lingkungan Hidup 05 - Penguatan infrastruktur penunjang untuk mendukung pengembangan ekonomi dan pelayanan dasar	-		0,00	DINAS PEKERJAAN UMUM DAN PENATAAN RUANG
	1	03	01	2.02	0007	Koordinasi dan Penyusunan Laporan Keuangan Bulanan/ Triwulanan/ Semesteran SKPD														
							Jumlah Laporan Keuangan Bulanan/ Triwulanan/ Semesteran SKPD dan Laporan Koordinasi Penyusunan Laporan Keuangan Bulanan/Triwulanan/Semesteran SKPD				18 Laporan	100.000.000,00	- Kab. Karawang, Semua Kecamatan, Semua Kel/Desa	DANA TRANSFER UMUM-DANA ALOKASI UMUM	-	Pengembangan Infrastruktur Konektivitas Wilayah dan Pengelolaan Lingkungan Hidup 05 - Penguatan infrastruktur penunjang untuk mendukung pengembangan ekonomi dan pelayanan dasar	-		0,00	DINAS PEKERJAAN UMUM DAN PENATAAN RUANG
	1	03	01	2.03		Administrasi Barang Milik Daerah pada Perangkat Daerah	-	-			-	200.000.000,00			-	Pengembangan Infrastruktur Konektivitas Wilayah dan Pengelolaan Lingkungan Hidup 05 - Penguatan infrastruktur penunjang untuk mendukung pengembangan ekonomi dan pelayanan dasar	-	-	0,00	
	1	03	01	2.03	0005	Rekonsiliasi dan Penyusunan Laporan Barang Milik Daerah pada SKPD														
							Jumlah Laporan Rekonsiliasi dan Penyusunan Laporan Barang Milik Daerah pada SKPD				8 Laporan	100.000.000,00	- Kab. Karawang, Semua Kecamatan, Semua Kel/Desa	DANA TRANSFER UMUM-DANA ALOKASI UMUM	-	Pengembangan Infrastruktur Konektivitas Wilayah dan Pengelolaan Lingkungan Hidup 05 - Penguatan infrastruktur penunjang untuk mendukung pengembangan ekonomi dan pelayanan dasar	-		0,00	DINAS PEKERJAAN UMUM DAN PENATAAN RUANG

No	Kode					Urusan / Bidang Urusan / Program / Kegiatan / Sub Kegiatan	Indikator Program / Kegiatan / Sub Kegiatan	Target Akhir Periode Renstra OPD	Realisasi Capaian RENJA OPD Tahun 2022	Prakiraan Capaian Target RENJA OPD	Capaian Kinerja Dan Kerangka Pendanaan				Kelompok Sasaran	Prakiraan Maju Rencana Tahun 2023		Perangkat Daerah Penanggung Jawab		
											Target 2024	Pagu Indikatif (Rp)	Lokasi	Sumber Dana		Prioritas			Target	Pagu Indikatif (Rp)
																Nasional	Daerah			
1	2					3	4	5	6	7	8	9	10	11	12	13	14	15	16	17
	1	03	01	2.05		Administrasi Kepegawaian Perangkat Daerah						150.000.000,00				Pengembangan Infrastruktur Konektivitas Wilayah dan Pengelolaan Lingkungan Hidup 05 - Penguatan infrastruktur penunjang untuk mendukung pengembangan ekonomi dan pelayanan dasar			0,00	
	1	03	01	2.05	0009	Pendidikan dan Pelatihan Pegawai Berdasarkan Tugas dan Fungsi	Jumlah Pegawai Berdasarkan Tugas dan Fungsi yang Mengikuti Pendidikan dan Pelatihan				20 Orang	150.000.000,00	- Kab. Karawang, Semua Kecamatan, Semua Kel/Desa	DANA TRANSFER UMUM-DANA ALOKASI UMUM		Pengembangan Infrastruktur Konektivitas Wilayah dan Pengelolaan Lingkungan Hidup 05 - Penguatan infrastruktur penunjang untuk mendukung pengembangan ekonomi dan pelayanan dasar			0,00	DINAS PEKERJAAN UMUM DAN PENATAAN RUANG
	1	03	01	2.06		Administrasi Umum Perangkat Daerah						1.181.000.000,00				Pengembangan Infrastruktur Konektivitas Wilayah dan Pengelolaan Lingkungan Hidup 05 - Penguatan infrastruktur penunjang untuk mendukung pengembangan ekonomi dan pelayanan dasar			0,00	
	1	03	01	2.06	0001	Penyediaan Komponen Instalasi Listrik/Penerangan Bangunan Kantor	Jumlah Paket Komponen Instalasi Listrik/Penerangan Bangunan Kantor yang Disediakan				1 Paket	150.000.000,00	- Kab. Karawang, Semua Kecamatan, Semua Kel/Desa	DANA TRANSFER UMUM-DANA ALOKASI UMUM		Pengembangan Infrastruktur Konektivitas Wilayah dan Pengelolaan Lingkungan Hidup 05 - Penguatan infrastruktur penunjang untuk mendukung pengembangan ekonomi dan pelayanan dasar			0,00	DINAS PEKERJAAN UMUM DAN PENATAAN RUANG
	1	03	01	2.06	0002	Penyediaan Peralatan dan Perlengkapan Kantor	Jumlah Paket Peralatan dan Perlengkapan Kantor yang Disediakan				3 Paket	371.000.000,00	- Kab. Karawang, Semua Kecamatan, Semua Kel/Desa	DANA TRANSFER UMUM-DANA ALOKASI UMUM		Pengembangan Infrastruktur Konektivitas Wilayah dan Pengelolaan Lingkungan Hidup 05 - Penguatan infrastruktur penunjang untuk mendukung pengembangan ekonomi dan pelayanan dasar			0,00	DINAS PEKERJAAN UMUM DAN PENATAAN RUANG
	1	03	01	2.06	0004	Penyediaan Bahan Logistik Kantor	Jumlah Paket Bahan Logistik Kantor yang Disediakan				2 Paket	200.000.000,00	- Kab. Karawang, Semua Kecamatan, Semua Kel/Desa	DANA TRANSFER UMUM-DANA ALOKASI UMUM		Pengembangan Infrastruktur Konektivitas Wilayah dan Pengelolaan Lingkungan Hidup 05 - Penguatan infrastruktur penunjang untuk mendukung pengembangan ekonomi dan pelayanan dasar			0,00	DINAS PEKERJAAN UMUM DAN PENATAAN RUANG
	1	03	01	2.06	0005	Penyediaan Barang Cetakan dan Penggandaan	Jumlah Paket Barang Cetakan dan Penggandaan yang Disediakan				2 Paket	200.000.000,00	- Kab. Karawang, Semua Kecamatan, Semua Kel/Desa	DANA TRANSFER UMUM-DANA ALOKASI UMUM		Pengembangan Infrastruktur Konektivitas Wilayah dan Pengelolaan Lingkungan Hidup 05 - Penguatan infrastruktur penunjang untuk mendukung pengembangan ekonomi dan pelayanan dasar			0,00	DINAS PEKERJAAN UMUM DAN PENATAAN RUANG
	1	03	01	2.06	0006	Penyediaan Bahan Bacaan dan Peraturan Perundang-undangan														

No	Kode					Urusan / Bidang Urusan / Program / Kegiatan / Sub Kegiatan	Indikator Program / Kegiatan / Sub Kegiatan	Target Akhir Periode Renstra OPD	Realisasi Capaian RENJA OPD Tahun 2022	Prakiraan Capaian Target RENJA OPD	Capaian Kinerja Dan Kerangka Pendanaan					Kelompok Sasaran	Prakiraan Maju Rencana Tahun 2023		Perangkat Daerah Penanggung Jawab		
											Target 2024	Pagu Indikatif (Rp)	Lokasi	Sumber Dana	Prioritas		Target	Pagu Indikatif (Rp)			
															Nasional					Daerah	
1	2					3	4	5	6	7	8	9	10	11	12	13	14	15	16	17	
							Jumlah Dokumen Bahan Bacaan dan Peraturan Perundang-Undangan yang Disediakan				20 Dokumen	60.000.000,00	- Kab. Karawang, Semua Kecamatan, Semua Kel/Desa	DANA TRANSFER UMUM-DANA ALOKASI UMUM	-	Pengembangan Infrastruktur Konektivitas Wilayah dan Pengelolaan Lingkungan Hidup 05 - Penguatan infrastruktur penunjang untuk mendukung pengembangan ekonomi dan pelayanan dasar			0,00	DINAS PEKERJAAN UMUM DAN PENATAAN RUANG	
	1	03	01	2.06	0009	Penyelenggaraan Rapat Koordinasi dan Konsultasi SKPD															
							Jumlah Laporan Penyelenggaraan Rapat Koordinasi dan Konsultasi SKPD				5 Laporan	200.000.000,00	- Kab. Karawang, Semua Kecamatan, Semua Kel/Desa	DANA TRANSFER UMUM-DANA ALOKASI UMUM	-	Pengembangan Infrastruktur Konektivitas Wilayah dan Pengelolaan Lingkungan Hidup 05 - Penguatan infrastruktur penunjang untuk mendukung pengembangan ekonomi dan pelayanan dasar			0,00	DINAS PEKERJAAN UMUM DAN PENATAAN RUANG	
	1	03	01	2.07		Pengadaan Barang Milik Daerah Penunjang Urusan Pemerintah Daerah	-	-			-	30.100.000.000,00			-	Pengembangan Infrastruktur Konektivitas Wilayah dan Pengelolaan Lingkungan Hidup 05 - Penguatan infrastruktur penunjang untuk mendukung pengembangan ekonomi dan pelayanan dasar	-	-	0,00		
	1	03	01	2.07	0003	Pengadaan Alat Besar															
							Jumlah Unit Alat Besar yang Disediakan				4 Unit	28.000.000.000,00	- Kab. Karawang, Semua Kecamatan, Semua Kel/Desa	DANA TRANSFER UMUM-DANA ALOKASI UMUM	-	Pengembangan Infrastruktur Konektivitas Wilayah dan Pengelolaan Lingkungan Hidup 05 - Penguatan infrastruktur penunjang untuk mendukung pengembangan ekonomi dan pelayanan dasar			0,00	DINAS PEKERJAAN UMUM DAN PENATAAN RUANG	
	1	03	01	2.07	0005	Pengadaan Mebel															
							Jumlah Paket Mebel yang Disediakan				10 Unit	150.000.000,00	- Kab. Karawang, Semua Kecamatan, Semua Kel/Desa	DANA TRANSFER UMUM-DANA ALOKASI UMUM	-	Pengembangan Infrastruktur Konektivitas Wilayah dan Pengelolaan Lingkungan Hidup 05 - Penguatan infrastruktur penunjang untuk mendukung pengembangan ekonomi dan pelayanan dasar	-		0,00	DINAS PEKERJAAN UMUM DAN PENATAAN RUANG	
	1	03	01	2.07	0006	Pengadaan Peralatan dan Mesin Lainnya															
							Jumlah Unit Peralatan dan Mesin Lainnya yang Disediakan				30 Unit	1.500.000.000,00	- Kab. Karawang, Semua Kecamatan, Semua Kel/Desa	DANA TRANSFER UMUM-DANA ALOKASI UMUM	-	Pengembangan Infrastruktur Konektivitas Wilayah dan Pengelolaan Lingkungan Hidup 05 - Penguatan infrastruktur penunjang untuk mendukung pengembangan ekonomi dan pelayanan dasar	-		0,00	DINAS PEKERJAAN UMUM DAN PENATAAN RUANG	
	1	03	01	2.07	0008	Pengadaan Aset Tak Berwujud															
							Jumlah Unit Aset Tak Berwujud yang Disediakan				2 Unit	50.000.000,00	- Kab. Karawang, Semua Kecamatan, Semua Kel/Desa	DANA TRANSFER UMUM-DANA ALOKASI UMUM	-	Pengembangan Infrastruktur Konektivitas Wilayah dan Pengelolaan Lingkungan Hidup 05 - Penguatan infrastruktur penunjang untuk mendukung pengembangan ekonomi dan pelayanan dasar			0,00	DINAS PEKERJAAN UMUM DAN PENATAAN RUANG	
	1	03	01	2.07	0011	Pengadaan Sarana dan Prasarana Pendukung Gedung Kantor atau Bangunan Lainnya															

No	Kode					Urusan / Bidang Urusan / Program / Kegiatan / Sub Kegiatan	Indikator Program / Kegiatan / Sub Kegiatan	Target Akhir Periode Renstra OPD	Realisasi Capaian RENJA OPD Tahun 2022	Prakiraan Capaian Target RENJA OPD	Capaian Kinerja Dan Kerangka Pendanaan				Kelompok Sasaran	Prakiraan Maju Rencana Tahun 2023		Perangkat Daerah Penanggung Jawab		
											Target 2024	Pagu Indikatif (Rp)	Lokasi	Sumber Dana		Prioritas			Target	Pagu Indikatif (Rp)
																Nasional	Daerah			
1	2					3	4	5	6	7	8	9	10	11	12	13	14	15	16	17
							Jumlah Unit Sarana dan Prasarana Pendukung Gedung Kantor atau Bangunan Lainnya yang Disediakan				2 Unit	400.000.000,00	- Kab. Karawang, Semua Kecamatan, Semua Kel/Desa	DANA TRANSFER UMUM-DANA ALOKASI UMUM	-	Pengembangan Infrastruktur Konektivitas Wilayah dan Pengelolaan Lingkungan Hidup 05 - Penguatan infrastruktur penunjang untuk mendukung pengembangan ekonomi dan pelayanan dasar	-		0,00	DINAS PEKERJAAN UMUM DAN PENATAAN RUANG
	1	03	01	2.08		Penyediaan Jasa Penunjang Urusan Pemerintahan Daerah	-	-			-	17.319.000.000,00			-	Pengembangan Infrastruktur Konektivitas Wilayah dan Pengelolaan Lingkungan Hidup 05 - Penguatan infrastruktur penunjang untuk mendukung pengembangan ekonomi dan pelayanan dasar	-	-	0,00	
	1	03	01	2.08	0001	Penyediaan Jasa Surat Menyurat														
							Jumlah Laporan Penyediaan Jasa Surat Menyurat				4 Laporan	19.000.000,00	- Kab. Karawang, Semua Kecamatan, Semua Kel/Desa	PENDAPATAN ASLI DAERAH (PAD)	-	Pengembangan Infrastruktur Konektivitas Wilayah dan Pengelolaan Lingkungan Hidup 05 - Penguatan infrastruktur penunjang untuk mendukung pengembangan ekonomi dan pelayanan dasar	-		0,00	DINAS PEKERJAAN UMUM DAN PENATAAN RUANG
	1	03	01	2.08	0002	Penyediaan Jasa Komunikasi, Sumber Daya Air dan Listrik														
							Jumlah Laporan Penyediaan Jasa Komunikasi, Sumber Daya Air dan Listrik yang Disediakan				3 Laporan	800.000.000,00	- Kab. Karawang, Semua Kecamatan, Semua Kel/Desa	PENDAPATAN ASLI DAERAH (PAD)	-	Pengembangan Infrastruktur Konektivitas Wilayah dan Pengelolaan Lingkungan Hidup 05 - Penguatan infrastruktur penunjang untuk mendukung pengembangan ekonomi dan pelayanan dasar	-		0,00	DINAS PEKERJAAN UMUM DAN PENATAAN RUANG
	1	03	01	2.08	0004	Penyediaan Jasa Pelayanan Umum Kantor														
							Jumlah Laporan Penyediaan Jasa Pelayanan Umum Kantor yang Disediakan				12 Laporan	16.500.000.000,00	- Kab. Karawang, Semua Kecamatan, Semua Kel/Desa	PENDAPATAN ASLI DAERAH (PAD)	-	Pengembangan Infrastruktur Konektivitas Wilayah dan Pengelolaan Lingkungan Hidup 05 - Penguatan infrastruktur penunjang untuk mendukung pengembangan ekonomi dan pelayanan dasar	-		0,00	DINAS PEKERJAAN UMUM DAN PENATAAN RUANG
	1	03	01	2.09		Pemeliharaan Barang Milik Daerah Penunjang Urusan Pemerintahan Daerah	-	-			-	3.600.000.000,00			-	Pengembangan Infrastruktur Konektivitas Wilayah dan Pengelolaan Lingkungan Hidup 05 - Penguatan infrastruktur penunjang untuk mendukung pengembangan ekonomi dan pelayanan dasar	-	-	0,00	
	1	03	01	2.09	0002	Penyediaan Jasa Pemeliharaan, Biaya Pemeliharaan, Pajak dan Perizinan Kendaraan Dinas Operasional atau Lapangan														
							Jumlah Kendaraan Dinas Operasional atau Lapangan yang Dipelihara dan dibayarkan Pajak dan Perizinannya				20 Unit	1.500.000.000,00	- Kab. Karawang, Semua Kecamatan, Semua Kel/Desa	PENDAPATAN ASLI DAERAH (PAD)	-	Pengembangan Infrastruktur Konektivitas Wilayah dan Pengelolaan Lingkungan Hidup 05 - Penguatan infrastruktur penunjang untuk mendukung pengembangan ekonomi dan pelayanan dasar	-		0,00	DINAS PEKERJAAN UMUM DAN PENATAAN RUANG
	1	03	01	2.09	0003	Penyediaan Jasa Pemeliharaan, Biaya Pemeliharaan dan Perizinan Alat Besar														

No	Kode					Urusan / Bidang Urusan / Program / Kegiatan / Sub Kegiatan	Indikator Program / Kegiatan / Sub Kegiatan	Target Akhir Periode Renstra OPD	Realisasi Capaian RENJA OPD Tahun 2022	Prakiraan Capaian Target RENUA OPD	Capaian Kinerja Dan Kerangka Pendanaan					Kelompok Sasaran	Prakiraan Maju Rencana Tahun 2023		Perangkat Daerah Penanggung Jawab		
											Target 2024	Pagu Indikatif (Rp)	Lokasi	Sumber Dana	Prioritas		Target	Pagu Indikatif (Rp)			
															Nasional					Daerah	
1	2					3	4	5	6	7	8	9	10	11	12	13	14	15	16	17	
							Jumlah Alat Besar yang Dipelihara dan dibayarkan Perizinannya				5 Unit	500.000.000,00	- Kab. Karawang, Semua Kecamatan, Semua Kel/Desa	PENDAPATAN ASLI DAERAH (PAD)	-	Pengembangan Infrastruktur Konektivitas Wilayah dan Pengelolaan Lingkungan Hidup 05 - Penguatan infrastruktur penunjang untuk mendukung pengembangan ekonomi dan pelayanan dasar	-		0,00	DINAS PEKERJAAN UMUM DAN PENATAAN RUANG	
	1	03	01	2.09	0005	Pemeliharaan Mebel															
							Jumlah Mebel yang Dipelihara				5 Unit	100.000.000,00	- Kab. Karawang, Semua Kecamatan, Semua Kel/Desa	PENDAPATAN ASLI DAERAH (PAD)	-	Pengembangan Infrastruktur Konektivitas Wilayah dan Pengelolaan Lingkungan Hidup 05 - Penguatan infrastruktur penunjang untuk mendukung pengembangan ekonomi dan pelayanan dasar	-		0,00	DINAS PEKERJAAN UMUM DAN PENATAAN RUANG	
	1	03	01	2.09	0006	Pemeliharaan Peralatan dan Mesin Lainnya															
							Jumlah Peralatan dan Mesin Lainnya yang Dipelihara				15 Unit	350.000.000,00	- Kab. Karawang, Semua Kecamatan, Semua Kel/Desa	PENDAPATAN ASLI DAERAH (PAD)	-	Pengembangan Infrastruktur Konektivitas Wilayah dan Pengelolaan Lingkungan Hidup 05 - Penguatan infrastruktur penunjang untuk mendukung pengembangan ekonomi dan pelayanan dasar	-		0,00	DINAS PEKERJAAN UMUM DAN PENATAAN RUANG	
	1	03	01	2.09	0008	Pemeliharaan Aset Tak Berwujud															
							Jumlah Aset Tak Berwujud yang Dipelihara				2 Unit	100.000.000,00	- Kab. Karawang, Semua Kecamatan, Semua Kel/Desa	PENDAPATAN ASLI DAERAH (PAD)	-	Pengembangan Infrastruktur Konektivitas Wilayah dan Pengelolaan Lingkungan Hidup 05 - Penguatan infrastruktur penunjang untuk mendukung pengembangan ekonomi dan pelayanan dasar	-		0,00	DINAS PEKERJAAN UMUM DAN PENATAAN RUANG	
	1	03	01	2.09	0009	Pemeliharaan/Rehabilitasi Gedung Kantor dan Bangunan Lainnya															
							Jumlah Gedung Kantor dan Bangunan Lainnya yang Dipelihara/Direhabilitasi				2 Unit	400.000.000,00	- Kab. Karawang, Semua Kecamatan, Semua Kel/Desa	PENDAPATAN ASLI DAERAH (PAD)	-	Pengembangan Infrastruktur Konektivitas Wilayah dan Pengelolaan Lingkungan Hidup 05 - Penguatan infrastruktur penunjang untuk mendukung pengembangan ekonomi dan pelayanan dasar	-		0,00	DINAS PEKERJAAN UMUM DAN PENATAAN RUANG	
	1	03	01	2.09	0010	Pemeliharaan/Rehabilitasi Sarana dan Prasarana Gedung Kantor atau Bangunan Lainnya															
							Jumlah Sarana dan Prasarana Gedung Kantor atau Bangunan Lainnya yang Dipelihara/Direhabilitasi				1 Unit	200.000.000,00	- Kab. Karawang, Semua Kecamatan, Semua Kel/Desa	PENDAPATAN ASLI DAERAH (PAD)	-	Pengembangan Infrastruktur Konektivitas Wilayah dan Pengelolaan Lingkungan Hidup 05 - Penguatan infrastruktur penunjang untuk mendukung pengembangan ekonomi dan pelayanan dasar	-		0,00	DINAS PEKERJAAN UMUM DAN PENATAAN RUANG	
119	1	03	02			PROGRAM PENGELOLAAN SUMBER DAYA AIR (SDA)	-	-			-	122.899.129.000,00						-	0,00		
	1	03	02	2.01		Pengelolaan SDA dan Bangunan Pengaman Pantai pada Wilayah Sungai (WS) dalam 1 (Satu) Daerah Kabupaten/Kota	-	-			-	35.000.000.000,00			-	Pengembangan Infrastruktur Konektivitas Wilayah dan Pengelolaan Lingkungan Hidup 05 - Penguatan infrastruktur penunjang untuk mendukung pengembangan ekonomi dan pelayanan dasar	-	-	0,00		
	1	03	02	2.01	0093	Normalisasi/Restorasi Sungai															

No	Kode					Urusan / Bidang Urusan / Program / Kegiatan / Sub Kegiatan	Indikator Program / Kegiatan / Sub Kegiatan	Target Akhir Periode Renstra OPD	Realisasi Capaian RENJA OPD Tahun 2022	Prakiraan Capaian Target RENJA OPD	Capaian Kinerja Dan Kerangka Pendanaan				Kelompok Sasaran	Prakiraan Maju Rencana Tahun 2023		Perangkat Daerah Penanggung Jawab						
											Target 2024	Pagu Indikatif (Rp)	Lokasi	Sumber Dana		Prioritas			Target	Pagu Indikatif (Rp)				
																Nasional	Daerah							
1	2					3	4	5	6	7	8	9	10	11	12	13	14	15	16	17				
							Panjang Sungai yang Dinormalisasi/Direstorasi				20 KM	35.000.000.000,00	- Kab. Karawang, Semua Kecamatan, Semua Kel/Desa	DANA TRANSFER UMUM-DANA ALOKASI UMUM	-	Pengembangan Infrastruktur Konektivitas Wilayah dan Pengelolaan Lingkungan Hidup 05 - Penguatan infrastruktur penunjang untuk mendukung pengembangan ekonomi dan pelayanan dasar			0,00	DINAS PEKERJAAN UMUM DAN PENATAAN RUANG				
	1	03	02	2.02		Pengembangan dan Pengelolaan Sistem Irigasi Primer dan Sekunder pada Daerah Irigasi yang Luasnya di Bawah 1000 Ha dalam 1 (Satu) Daerah Kabupaten/Kota	-	-			-	87.899.129.000,00			-	Pengembangan Infrastruktur Konektivitas Wilayah dan Pengelolaan Lingkungan Hidup 05 - Penguatan infrastruktur penunjang untuk mendukung pengembangan ekonomi dan pelayanan dasar	-	-	0,00					
	1	03	02	2.02	0003	Pembangunan Bendung Irigasi																	0,00	DINAS PEKERJAAN UMUM DAN PENATAAN RUANG
							Jumlah Bendung Irigasi yang Dibangun				4 Bendung	0,00	- Kab. Karawang, Semua Kecamatan, Semua Kel/Desa	DANA TRANSFER UMUM-DANA ALOKASI UMUM	-	Pengembangan Infrastruktur Konektivitas Wilayah dan Pengelolaan Lingkungan Hidup 05 - Penguatan infrastruktur penunjang untuk mendukung pengembangan ekonomi dan pelayanan dasar			0,00	DINAS PEKERJAAN UMUM DAN PENATAAN RUANG				
	1	03	02	2.02	0008	Peningkatan Jaringan Irigasi Permukaan																	0,00	DINAS PEKERJAAN UMUM DAN PENATAAN RUANG
							Panjang Jaringan Irigasi Permukaan yang Ditingkatkan				10 KM	40.000.000.000,00	- Kab. Karawang, Semua Kecamatan, Semua Kel/Desa	DANA TRANSFER UMUM-DANA ALOKASI UMUM	-	Pengembangan Infrastruktur Konektivitas Wilayah dan Pengelolaan Lingkungan Hidup 05 - Penguatan infrastruktur penunjang untuk mendukung pengembangan ekonomi dan pelayanan dasar			0,00	DINAS PEKERJAAN UMUM DAN PENATAAN RUANG				
	1	03	02	2.02	0009	Peningkatan Bendung Irigasi																	0,00	DINAS PEKERJAAN UMUM DAN PENATAAN RUANG
							Jumlah Bendung Irigasi yang Ditingkatkan				2 Bendung	0,00	- Kab. Karawang, Semua Kecamatan, Semua Kel/Desa	DANA TRANSFER UMUM-DANA ALOKASI UMUM	-	Pengembangan Infrastruktur Konektivitas Wilayah dan Pengelolaan Lingkungan Hidup 05 - Penguatan infrastruktur penunjang untuk mendukung pengembangan ekonomi dan pelayanan dasar	-		0,00	DINAS PEKERJAAN UMUM DAN PENATAAN RUANG				
	1	03	02	2.02	0014	Rehabilitasi Jaringan Irigasi Permukaan																	0,00	DINAS PEKERJAAN UMUM DAN PENATAAN RUANG
							Panjang Jaringan Irigasi Permukaan yang Direhabilitasi				10 KM	45.000.000.000,00	- Kab. Karawang, Semua Kecamatan, Semua Kel/Desa	DANA TRANSFER UMUM-DANA ALOKASI UMUM	-	Pengembangan Infrastruktur Konektivitas Wilayah dan Pengelolaan Lingkungan Hidup 05 - Penguatan infrastruktur penunjang untuk mendukung pengembangan ekonomi dan pelayanan dasar			0,00	DINAS PEKERJAAN UMUM DAN PENATAAN RUANG				
	1	03	02	2.02	0015	Rehabilitasi Bendung Irigasi																	0,00	DINAS PEKERJAAN UMUM DAN PENATAAN RUANG
							Jumlah Bendung Irigasi yang Direhabilitasi				2 Bendung	0,00	- Kab. Karawang, Semua Kecamatan, Semua Kel/Desa	DANA TRANSFER UMUM-DANA ALOKASI UMUM	-	Pengembangan Infrastruktur Konektivitas Wilayah dan Pengelolaan Lingkungan Hidup 05 - Penguatan infrastruktur penunjang untuk mendukung pengembangan ekonomi dan pelayanan dasar			0,00	DINAS PEKERJAAN UMUM DAN PENATAAN RUANG				
	1	03	02	2.02	0030	Penguatan Kapasitas Kelembagaan Pengelola Irigasi Kewenangan Kabupaten/Kota																		

No	Kode					Urusan / Bidang Urusan / Program / Kegiatan / Sub Kegiatan	Indikator Program / Kegiatan / Sub Kegiatan	Target Akhir Periode Renstra OPD	Realisasi Capaian RENJA OPD Tahun 2022	Prakiraan Capaian Target RENJA OPD	Capaian Kinerja Dan Kerangka Pendanaan						Kelompok Sasaran	Prakiraan Maju Rencana Tahun 2023		Perangkat Daerah Penanggung Jawab				
											Target 2024	Pagu Indikatif (Rp)	Lokasi	Sumber Dana	Prioritas			Target	Pagu Indikatif (Rp)					
															Nasional	Daerah								
1	2					3	4	5	6	7	8	9	10	11	12	13	14	15	16	17				
							Jumlah Lembaga Pengelola Irigasi Kewenangan Kabupaten/Kota yang Diperkuat Kapasitasnya				10 Lembaga	100.000.000,00	- Kab. Karawang, Semua Kecamatan, Semua Kel/Desa	DANA TRANSFER UMUM-DANA ALOKASI UMUM	-	Pengembangan Infrastruktur Konektivitas Wilayah dan Pengelolaan Lingkungan Hidup 05 - Penguatan infrastruktur penunjang untuk mendukung pengembangan ekonomi dan pelayanan dasar	-		0,00	DINAS PEKERJAAN UMUM DAN PENATAAN RUANG				
	1	03	02	2.02	0034	Operasional Kelembagaan Pengelola Irigasi																		
							Jumlah Lembaga Pengelola Irigasi yang beroperasi				1 Lembaga	100.000.000,00	- Kab. Karawang, Semua Kecamatan, Semua Kel/Desa	DANA TRANSFER UMUM-DANA ALOKASI UMUM	-	Pengembangan Infrastruktur Konektivitas Wilayah dan Pengelolaan Lingkungan Hidup 05 - Penguatan infrastruktur penunjang untuk mendukung pengembangan ekonomi dan pelayanan dasar	-		0,00	DINAS PEKERJAAN UMUM DAN PENATAAN RUANG				
	1	03	02	2.02	0035	Penyusunan Rencana Teknis dan Dokumen Lingkungan Hidup untuk Konstruksi Irigasi dan Rawa																		
							Jumlah Dokumen Rencana Teknis dan Dokumen Lingkungan Hidup untuk Konstruksi Irigasi dan Rawa yang Disusun				100 Dokumen	2.699.129.000,00	- Kab. Karawang, Semua Kecamatan, Semua Kel/Desa	DANA TRANSFER UMUM-DANA ALOKASI UMUM	-	Pengembangan Infrastruktur Konektivitas Wilayah dan Pengelolaan Lingkungan Hidup 05 - Penguatan infrastruktur penunjang untuk mendukung pengembangan ekonomi dan pelayanan dasar	-		0,00	DINAS PEKERJAAN UMUM DAN PENATAAN RUANG				
120	1	03	06			PROGRAM PENGELOLAAN DAN PENGEMBANGAN SISTEM DRAINASE	-	-			-	94.400.000.000,00			-		-		0,00					
	1	03	06	2.01		Pengelolaan dan Pengembangan Sistem Drainase yang Terhubung Langsung dengan Sungai dalam Daerah Kabupaten/Kota	-	-			-	94.400.000.000,00			-	Pengembangan Infrastruktur Konektivitas Wilayah dan Pengelolaan Lingkungan Hidup 05 - Penguatan infrastruktur penunjang untuk mendukung pengembangan ekonomi dan pelayanan dasar	-	-	0,00					
	1	03	06	2.01	0012	Pembangunan Sistem Drainase Lingkungan																		
							Panjang Saluran Drainase Lingkungan yang Dibangun				10000 M	39.000.000.000,00	- Kab. Karawang, Semua Kecamatan, Semua Kel/Desa	DANA TRANSFER UMUM-DANA ALOKASI UMUM	-	Pengembangan Infrastruktur Konektivitas Wilayah dan Pengelolaan Lingkungan Hidup 05 - Penguatan infrastruktur penunjang untuk mendukung pengembangan ekonomi dan pelayanan dasar	-		0,00	DINAS PEKERJAAN UMUM DAN PENATAAN RUANG				
	1	03	06	2.01	0020	Optimalisasi Sistem Drainase Lingkungan																		
							Panjang Sistem Drainase Lingkungan yang Dioptimalisasi				15000 M	30.000.000.000,00	- Kab. Karawang, Semua Kecamatan, Semua Kel/Desa	PENDAPATAN ASLI DAERAH (PAD)	-	Pengembangan Infrastruktur Konektivitas Wilayah dan Pengelolaan Lingkungan Hidup 05 - Penguatan infrastruktur penunjang untuk mendukung pengembangan ekonomi dan pelayanan dasar	-		0,00	DINAS PEKERJAAN UMUM DAN PENATAAN RUANG				
	1	03	06	2.01	0021	Peningkatan Sistem Drainase Lingkungan																		
							Jumlah Sistem Drainase Lingkungan yang Ditingkatkan				20 Sistem Drainase Lingkungan	0,00	- Kab. Karawang, Semua Kecamatan, Semua Kel/Desa	PENDAPATAN ASLI DAERAH (PAD)	-	Pengembangan Infrastruktur Konektivitas Wilayah dan Pengelolaan Lingkungan Hidup 05 - Penguatan infrastruktur penunjang untuk mendukung pengembangan ekonomi dan pelayanan dasar	-		0,00	DINAS PEKERJAAN UMUM DAN PENATAAN RUANG				
	1	03	06	2.01	0024	Peningkatan Sistem Drainase Perkotaan																		

No		Kode					Urusan / Bidang Urusan / Program / Kegiatan / Sub Kegiatan	Indikator Program / Kegiatan / Sub Kegiatan	Target Akhir Periode Renstra OPD	Realisasi Capaian RENJA OPD Tahun 2022	Prakiraan Capaian Target RENJA OPD	Capaian Kinerja Dan Kerangka Pendanaan					Kelompok Sasaran	Prakiraan Maju Rencana Tahun 2023		Perangkat Daerah Penanggung Jawab					
												Target 2024	Pagu Indikatif (Rp)	Lokasi	Sumber Dana	Prioritas		Target	Pagu Indikatif (Rp)						
																Nasional					Daerah				
1	2					3	4	5	6	7	8	9	10	11	12	13	14	15	16	17					
							Jumlah Sistem Drainase Perkotaan yang Ditingkatkan				1500 Sistem Drainase Perkotaan	0,00	- Kab. Karawang, Semua Kecamatan, Semua Kel/Desa	DANA TRANSFER UMUM-DANA ALOKASI UMUM	-	Pengembangan Infrastruktur Konektivitas Wilayah dan Pengelolaan Lingkungan Hidup 05 - Penguatan infrastruktur penunjang untuk mendukung pengembangan ekonomi dan pelayanan dasar	-		0,00	DINAS PEKERJAAN UMUM DAN PENATAAN RUANG					
	1	03	06	2.01	0028	Rehabilitasi Sistem Drainase Perkotaan																			
							Jumlah Sistem Drainase Perkotaan yang Direhabilitasi				10 Sistem Drainase Perkotaan	25.400.000.000,00	- Kab. Karawang, Semua Kecamatan, Semua Kel/Desa	PENDAPATAN ASLI DAERAH (PAD)	-	Pengembangan Infrastruktur Konektivitas Wilayah dan Pengelolaan Lingkungan Hidup 05 - Penguatan infrastruktur penunjang untuk mendukung pengembangan ekonomi dan pelayanan dasar	-		0,00	DINAS PEKERJAAN UMUM DAN PENATAAN RUANG					
121	1	03	08			PROGRAM PENATAAN BANGUNAN GEDUNG	-	-			-	114.500.000.000,00			-		-	-	0,00						
	1	03	08	2.01		Penyelenggaraan Bangunan Gedung di Wilayah Daerah Kabupaten/Kota, Pemberian Izin Mendirikan Bangunan (IMB) dan Sertifikat Laik Fungsi Bangunan Gedung	-	-			-	114.500.000.000,00			-	Pengembangan Infrastruktur Konektivitas Wilayah dan Pengelolaan Lingkungan Hidup 05 - Penguatan infrastruktur penunjang untuk mendukung pengembangan ekonomi dan pelayanan dasar	-	-	0,00						
	1	03	08	2.01	0018	Pemeliharaan, Perawatan, dan Pemeriksaan Berkala Bangunan Gedung untuk Kepentingan Strategis Daerah Kabupaten/Kota																			
							Jumlah Bangunan Gedung untuk Kepentingan Strategis Kabupaten/Kota yang Dipelihara, Dirawat, dan Diperiksa Berkala				10 Bangunan Gedung	5.000.000.000,00	- Kab. Karawang, Semua Kecamatan, Semua Kel/Desa	PENDAPATAN ASLI DAERAH (PAD)	-	Pengembangan Infrastruktur Konektivitas Wilayah dan Pengelolaan Lingkungan Hidup 05 - Penguatan infrastruktur penunjang untuk mendukung pengembangan ekonomi dan pelayanan dasar	-		0,00	DINAS PEKERJAAN UMUM DAN PENATAAN RUANG					
	1	03	08	2.01	0021	Pembangunan, Pemanfaatan, Pelestarian dan Pembongkaran Bangunan Gedung untuk Kepentingan Strategis Daerah Kabupaten/Kota																			
							Jumlah Dokumen Pembangunan, Pemanfaatan, Pelestarian dan Pembongkaran Bangunan Gedung untuk Kepentingan Strategis Daerah Kabupaten/Kota				100 Dokumen	108.000.000.000,00	- Kab. Karawang, Semua Kecamatan, Semua Kel/Desa	PENDAPATAN ASLI DAERAH (PAD)	-	Pengembangan Infrastruktur Konektivitas Wilayah dan Pengelolaan Lingkungan Hidup 05 - Penguatan infrastruktur penunjang untuk mendukung pengembangan ekonomi dan pelayanan dasar	-		0,00	DINAS PEKERJAAN UMUM DAN PENATAAN RUANG					
	1	03	08	2.01	0023	Penyelenggaraan Penerbitan Persetujuan Bangunan Gedung (PBG), Sertifikat Laik Fungsi (SLF), Surat Bukti Kepemilikan Bangunan Gedung (SBKBG), Rencana Teknis Pembongkaran Bangunan Gedung (RTB), Tim Profesi Ahli (TPA), Tim Penilai Teknis (TPT), Penilik, dan Pendataan Bangunan Gedung melalui SIMBG																			
							Jumlah Penerbitan Persetujuan Bangunan Gedung (PBG), Sertifikat Laik Fungsi (SLF), Surat Bukti Kepemilikan Bangunan Gedung (SBKBG), Rencana Teknis Pembongkaran Bangunan Gedung (RTB), Tim Profesi Ahli (TPA), Tim Penilai Teknis (TPT), Penilik, dan Pendataan Bangunan Gedung melalui SIMBG				20 Dokumen	1.500.000.000,00	- Kab. Karawang, Semua Kecamatan, Semua Kel/Desa	DANA TRANSFER UMUM-DANA ALOKASI UMUM	-	05 - Penguatan infrastruktur penunjang untuk mendukung pengembangan ekonomi dan pelayanan dasar	-		0,00	DINAS PEKERJAAN UMUM DAN PENATAAN RUANG					
122	1	03	10			PROGRAM PENYELENGGARAAN JALAN	-	-			-	166.100.000.000,00					-	-	0,00						

No	Kode					Urusan / Bidang Urusan / Program / Kegiatan / Sub Kegiatan	Indikator Program / Kegiatan / Sub Kegiatan	Target Akhir Periode Renstra OPD	Realisasi Capaian RENJA OPD Tahun 2022	Prakiraan Capaian Target RENJA OPD	Capaian Kinerja Dan Kerangka Pendanaan				Kelompok Sasaran	Prakiraan Maju Rencana Tahun 2023		Perangkat Daerah Penanggung Jawab		
											Target 2024	Pagu Indikatif (Rp)	Lokasi	Sumber Dana		Prioritas			Target	Pagu Indikatif (Rp)
																Nasional	Daerah			
1	2					3	4	5	6	7	8	9	10	11	12	13	14	15	16	17
	1	03	10	2.01		Penyelenggaraan Jalan Kabupaten/Kota	-	-			-	166.100.000.000,00			-	Pengembangan Infrastruktur Konektivitas Wilayah dan Pengelolaan Lingkungan Hidup 05 - Penguatan infrastruktur penunjang untuk mendukung pengembangan ekonomi dan pelayanan dasar	-	-	0,00	
	1	03	10	2.01	0028	Pengelolaan Leger Jalan														
							Jumlah Dokumen Leger Jalan yang Dikelola				4 Dokumen	400.000.000,00	- Kab. Karawang, Semua Kecamatan, Semua Kel/Desa	DANA TRANSFER UMUM-DANA ALOKASI UMUM	-	Pengembangan Infrastruktur Konektivitas Wilayah dan Pengelolaan Lingkungan Hidup 05 - Penguatan infrastruktur penunjang untuk mendukung pengembangan ekonomi dan pelayanan dasar	-		0,00	DINAS PEKERJAAN UMUM DAN PENATAAN RUANG
	1	03	10	2.01	0029	Penyusunan Rencana, Kebijakan, Strategi dan Teknis Pengembangan Jaringan Jalan serta Perencanaan Teknis Penyelenggaraan Jalan dan Jembatan														
							Jumlah Dokumen Rencana, Kebijakan, Strategi dan Teknis Pengembangan Jaringan Jalan serta Perencanaan Teknis Penyelenggaraan Jalan dan Jembatan yang Disusun				100 Dokumen	2.000.000.000,00	- Kab. Karawang, Semua Kecamatan, Semua Kel/Desa	DANA TRANSFER UMUM-DANA ALOKASI UMUM	-	Pengembangan Infrastruktur Konektivitas Wilayah dan Pengelolaan Lingkungan Hidup 05 - Penguatan infrastruktur penunjang untuk mendukung pengembangan ekonomi dan pelayanan dasar	-		0,00	DINAS PEKERJAAN UMUM DAN PENATAAN RUANG
	1	03	10	2.01	0030	Pengawasan Penyelenggaraan Jalan Kewenangan Kabupaten/Kota dan Desa														
							Panjang Jalan Kewenangan Kabupaten/Kota dan Desa yang Diawasi Penyelenggaraannya				20 KM	0,00	- Kab. Karawang, Semua Kecamatan, Semua Kel/Desa	DANA TRANSFER UMUM-DANA ALOKASI UMUM	-	Pengembangan Infrastruktur Konektivitas Wilayah dan Pengelolaan Lingkungan Hidup 05 - Penguatan infrastruktur penunjang untuk mendukung pengembangan ekonomi dan pelayanan dasar	-		0,00	DINAS PEKERJAAN UMUM DAN PENATAAN RUANG
	1	03	10	2.01	0031	Penggantian Jembatan														
							Jumlah Jembatan yang Diganti				5 Jembatan	5.000.000.000,00	- Kab. Karawang, Semua Kecamatan, Semua Kel/Desa	DANA TRANSFER UMUM-DANA ALOKASI UMUM	-	Pengembangan Infrastruktur Konektivitas Wilayah dan Pengelolaan Lingkungan Hidup 05 - Penguatan infrastruktur penunjang untuk mendukung pengembangan ekonomi dan pelayanan dasar	-		0,00	DINAS PEKERJAAN UMUM DAN PENATAAN RUANG
	1	03	10	2.01	0032	Pembangunan Jalan														
							Panjang Jalan yang Dibangun				2 KM	0,00	- Kab. Karawang, Semua Kecamatan, Semua Kel/Desa	DANA TRANSFER UMUM-DANA ALOKASI UMUM	-	Pengembangan Infrastruktur Konektivitas Wilayah dan Pengelolaan Lingkungan Hidup 05 - Penguatan infrastruktur penunjang untuk mendukung pengembangan ekonomi dan pelayanan dasar	-		0,00	DINAS PEKERJAAN UMUM DAN PENATAAN RUANG
	1	03	10	2.01	0033	Rekonstruksi Jalan														
							Panjang Jalan yang Direkonstruksi				80 KM	129.200.000.000,00	- Kab. Karawang, Semua Kecamatan, Semua Kel/Desa	DANA TRANSFER UMUM-DANA ALOKASI UMUM	-	Pengembangan Infrastruktur Konektivitas Wilayah dan Pengelolaan Lingkungan Hidup 05 - Penguatan infrastruktur penunjang untuk mendukung pengembangan ekonomi dan pelayanan dasar	-		0,00	DINAS PEKERJAAN UMUM DAN PENATAAN RUANG
	1	03	10	2.01	0034	Pemeliharaan Berkala Jalan														

No	Kode					Urusan / Bidang Urusan / Program / Kegiatan / Sub Kegiatan	Indikator Program / Kegiatan / Sub Kegiatan	Target Akhir Periode Renstra OPD	Realisasi Capaian RENJA OPD Tahun 2022	Prakiraan Capaian Target RENJA OPD	Capaian Kinerja Dan Kerangka Pendanaan					Kelompok Sasaran	Prakiraan Maju Rencana Tahun 2023		Perangkat Daerah Penanggung Jawab					
											Target 2024	Pagu Indikatif (Rp)	Lokasi	Sumber Dana	Prioritas		Target	Pagu Indikatif (Rp)						
															Nasional					Daerah				
1	2					3	4	5	6	7	8	9	10	11	12	13	14	15	16	17				
							Panjang Jalan yang Dipelihara Secara Berkala				5 KM	0,00	- Kab. Karawang, Semua Kecamatan, Semua Kel/Desa	DANA TRANSFER UMUM-DANA ALOKASI UMUM	-	Pengembangan Infrastruktur Konektivitas Wilayah dan Pengelolaan Lingkungan Hidup 05 - Penguatan infrastruktur penunjang untuk mendukung pengembangan ekonomi dan pelayanan dasar	-		0,00	DINAS PEKERJAAN UMUM DAN PENATAAN RUANG				
	1	03	10	2.01	0037	Pelebaran Jalan Menuju Standar																		
							Panjang Jalan yang Dilebarkan Menuju Standar				10 KM	7.500.000.000,00	- Kab. Karawang, Semua Kecamatan, Semua Kel/Desa	DANA TRANSFER UMUM-DANA ALOKASI UMUM	-	Pengembangan Infrastruktur Konektivitas Wilayah dan Pengelolaan Lingkungan Hidup 05 - Penguatan infrastruktur penunjang untuk mendukung pengembangan ekonomi dan pelayanan dasar	-		0,00	DINAS PEKERJAAN UMUM DAN PENATAAN RUANG				
	1	03	10	2.01	0038	Pemeliharaan Rutin Jembatan																		
							Jumlah Jembatan yang Dipelihara Secara Rutin				10 Jembatan	0,00	- Kab. Karawang, Semua Kecamatan, Semua Kel/Desa	DANA TRANSFER UMUM-DANA ALOKASI UMUM	-	Pengembangan Infrastruktur Konektivitas Wilayah dan Pengelolaan Lingkungan Hidup 05 - Penguatan infrastruktur penunjang untuk mendukung pengembangan ekonomi dan pelayanan dasar	-		0,00	DINAS PEKERJAAN UMUM DAN PENATAAN RUANG				
	1	03	10	2.01	0039	Rehabilitasi Jembatan																		
							Jumlah Jembatan yang Direhabilitasi				10 Jembatan	0,00	- Kab. Karawang, Semua Kecamatan, Semua Kel/Desa	DANA TRANSFER UMUM-DANA ALOKASI UMUM	-	Pengembangan Infrastruktur Konektivitas Wilayah dan Pengelolaan Lingkungan Hidup 05 - Penguatan infrastruktur penunjang untuk mendukung pengembangan ekonomi dan pelayanan dasar	-		0,00	DINAS PEKERJAAN UMUM DAN PENATAAN RUANG				
	1	03	10	2.01	0040	Pembangunan Jembatan																		
							Jumlah Jembatan yang Dibangun				20 Jembatan	16.500.000.000,00	- Kab. Karawang, Semua Kecamatan, Semua Kel/Desa	DANA TRANSFER UMUM-DANA ALOKASI UMUM	-	Pengembangan Infrastruktur Konektivitas Wilayah dan Pengelolaan Lingkungan Hidup 05 - Penguatan infrastruktur penunjang untuk mendukung pengembangan ekonomi dan pelayanan dasar	-		0,00	DINAS PEKERJAAN UMUM DAN PENATAAN RUANG				
	1	03	10	2.01	0042	Pemeliharaan Berkala Jembatan																		
							Jumlah Jembatan yang Dipelihara Secara Berkala				10 Jembatan	0,00	- Kab. Karawang, Semua Kecamatan, Semua Kel/Desa	DANA TRANSFER UMUM-DANA ALOKASI UMUM	-	Pengembangan Infrastruktur Konektivitas Wilayah dan Pengelolaan Lingkungan Hidup 05 - Penguatan infrastruktur penunjang untuk mendukung pengembangan ekonomi dan pelayanan dasar	-		0,00	DINAS PEKERJAAN UMUM DAN PENATAAN RUANG				
	1	03	10	2.01	0043	Survey Kondisi Jalan/Jembatan																		
							Panjang Jalan/Jembatan yang Disurvey Kondisinya				500 KM	500.000.000,00	- Kab. Karawang, Semua Kecamatan, Semua Kel/Desa	DANA TRANSFER UMUM-DANA ALOKASI UMUM	-	05 - Penguatan infrastruktur penunjang untuk mendukung pengembangan ekonomi dan pelayanan dasar	-		0,00	DINAS PEKERJAAN UMUM DAN PENATAAN RUANG				
	1	03	10	2.01	0044	Rehabilitasi Jalan																		

No	Kode					Urusan / Bidang Urusan / Program / Kegiatan / Sub Kegiatan	Indikator Program / Kegiatan / Sub Kegiatan	Target Akhir Periode Renstra OPD	Realisasi Capaian RENJA OPD Tahun 2022	Prakiraan Capaian Target RENUA OPD	Capaian Kinerja Dan Kerangka Pendanaan					Kelompok Sasaran	Prakiraan Maju Rencana Tahun 2023		Perangkat Daerah Penanggung Jawab					
											Target 2024	Pagu Indikatif (Rp)	Lokasi	Sumber Dana	Prioritas		Target	Pagu Indikatif (Rp)						
															Nasional					Daerah				
1	2					3	4	5	6	7	8	9	10	11	12	13	14	15	16	17				
							Panjang Jalan yang Direhabilitasi				10 KM	0,00	- Kab. Karawang, Semua Kecamatan, Semua Kel/Desa	DANA TRANSFER UMUM-DANA ALOKASI UMUM	-	Pengembangan Infrastruktur Konektivitas Wilayah dan Pengelolaan Lingkungan Hidup 05 - Penguatan infrastruktur penunjang untuk mendukung pengembangan ekonomi dan pelayanan dasar	-		0,00	DINAS PEKERJAAN UMUM DAN PENATAAN RUANG				
	1	03	10	2.01	0046	Pemeliharaan Rutin Jalan																	0,00	DINAS PEKERJAAN UMUM DAN PENATAAN RUANG
							Panjang Jalan yang Dipelihara Secara Rutin				10 KM	5.000.000.000,00	- Kab. Karawang, Semua Kecamatan, Semua Kel/Desa	PENDAPATAN ASLI DAERAH (PAD)	-	Pengembangan Infrastruktur Konektivitas Wilayah dan Pengelolaan Lingkungan Hidup 05 - Penguatan infrastruktur penunjang untuk mendukung pengembangan ekonomi dan pelayanan dasar	-		0,00	DINAS PEKERJAAN UMUM DAN PENATAAN RUANG				
123	1	03	11			PROGRAM PENGEMBANGAN JASA KONSTRUKSI	-	-			-	1.500.000.000,00			-		-	-	0,00					
	1	03	11	2.01		Penyelenggaraan Pelatihan Tenaga Terampil Konstruksi	-	-			-	700.000.000,00			-	Pengembangan Infrastruktur Konektivitas Wilayah dan Pengelolaan Lingkungan Hidup 05 - Penguatan infrastruktur penunjang untuk mendukung pengembangan ekonomi dan pelayanan dasar	-	-	0,00					
	1	03	11	2.01	0009	Penyediaan Training Need Assessment (TNA) Pelatihan Tenaga Kerja Konstruksi Kualifikasi Jabatan Operator dan Teknisi atau Analis																	0,00	DINAS PEKERJAAN UMUM DAN PENATAAN RUANG
							Jumlah Training Need Assessment (TNA) Pelatihan Tenaga Kerja Konstruksi Kualifikasi Jabatan Operator dan Teknisi atau Analis yang Disediakan				4 Dokumen	100.000.000,00	- Kab. Karawang, Semua Kecamatan, Semua Kel/Desa	DANA TRANSFER UMUM-DANA ALOKASI UMUM	-	Pengembangan Infrastruktur Konektivitas Wilayah dan Pengelolaan Lingkungan Hidup 05 - Penguatan infrastruktur penunjang untuk mendukung pengembangan ekonomi dan pelayanan dasar	-		0,00	DINAS PEKERJAAN UMUM DAN PENATAAN RUANG				
	1	03	11	2.01	0010	Fasilitasi Sertifikasi Tenaga Kerja Konstruksi Kualifikasi Jabatan Operator dan Teknisi atau Analis																	0,00	DINAS PEKERJAAN UMUM DAN PENATAAN RUANG
							Jumlah Tenaga Kerja Konstruksi Kualifikasi Jabatan Operator dan Teknisi atau Analis yang Difasilitasi Sertifikasi				20 Orang	100.000.000,00	- Kab. Karawang, Semua Kecamatan, Semua Kel/Desa	DANA TRANSFER UMUM-DANA ALOKASI UMUM	-	Pengembangan Infrastruktur Konektivitas Wilayah dan Pengelolaan Lingkungan Hidup 05 - Penguatan infrastruktur penunjang untuk mendukung pengembangan ekonomi dan pelayanan dasar	-		0,00	DINAS PEKERJAAN UMUM DAN PENATAAN RUANG				
	1	03	11	2.01	0011	Pembinaan dan Peningkatan Kapasitas Kelembagaan Jasa Konstruksi																	0,00	DINAS PEKERJAAN UMUM DAN PENATAAN RUANG
							Jumlah Lembaga Jasa Konstruksi yang Dibina dan Ditingkatkan Kapasitasnya				4 Lembaga	75.000.000,00	- Kab. Karawang, Semua Kecamatan, Semua Kel/Desa	DANA TRANSFER UMUM-DANA ALOKASI UMUM	-	Pengembangan Infrastruktur Konektivitas Wilayah dan Pengelolaan Lingkungan Hidup 05 - Penguatan infrastruktur penunjang untuk mendukung pengembangan ekonomi dan pelayanan dasar	-		0,00	DINAS PEKERJAAN UMUM DAN PENATAAN RUANG				
	1	03	11	2.01	0012	Penyediaan Instruktur/Asesor/Penyelenggara Pelatihan Tenaga Kerja Konstruksi Kualifikasi Jabatan Operator dan Teknisi atau Analis																	0,00	DINAS PEKERJAAN UMUM DAN PENATAAN RUANG
							Jumlah Instruktur/Asesor/Penyelenggara Pelatihan Tenaga Kerja Konstruksi Kualifikasi Jabatan Operator dan Teknisi atau Analis yang Disediakan				5 Orang	75.000.000,00	- Kab. Karawang, Semua Kecamatan, Semua Kel/Desa	DANA TRANSFER UMUM-DANA ALOKASI UMUM	-	Pengembangan Infrastruktur Konektivitas Wilayah dan Pengelolaan Lingkungan Hidup 05 - Penguatan infrastruktur penunjang untuk mendukung pengembangan ekonomi dan pelayanan dasar	-		0,00	DINAS PEKERJAAN UMUM DAN PENATAAN RUANG				
	1	03	11	2.01	0013	Identifikasi Potensi Kerja Sama dan Pemberdayaan Jasa Konstruksi																	0,00	DINAS PEKERJAAN UMUM DAN PENATAAN RUANG

No	Kode					Urusan / Bidang Urusan / Program / Kegiatan / Sub Kegiatan	Indikator Program / Kegiatan / Sub Kegiatan	Target Akhir Periode Renstra OPD	Realisasi Capaian RENJA OPD Tahun 2022	Prakiraan Capaian Target RENJA OPD	Capaian Kinerja Dan Kerangka Pendanaan					Kelompok Sasaran	Prakiraan Maju Rencana Tahun 2023		Perangkat Daerah Penanggung Jawab					
											Target 2024	Pagu Indikatif (Rp)	Lokasi	Sumber Dana	Prioritas		Target	Pagu Indikatif (Rp)						
															Nasional					Daerah				
1	2					3	4	5	6	7	8	9	10	11	12	13	14	15	16	17				
							Jumlah Lembaga Jasa Konstruksi yang Diidentifikasi Potensi Kerja Sama dan Pemberdayaannya				4 Lembaga	0,00	- Kab. Karawang, Semua Kecamatan, Semua Kel/Desa	DANA TRANSFER UMUM-DANA ALOKASI UMUM	-	Pengembangan Infrastruktur Konektivitas Wilayah dan Pengelolaan Lingkungan Hidup 05 - Penguatan infrastruktur penunjang untuk mendukung pengembangan ekonomi dan pelayanan dasar	-		0,00	DINAS PEKERJAAN UMUM DAN PENATAAN RUANG				
	1	03	11	2.01	0014	Pemantauan dan Evaluasi Pelatihan Tenaga Kerja Konstruksi Kualifikasi Jabatan Operator dan Teknisi atau Analis																	0,00	DINAS PEKERJAAN UMUM DAN PENATAAN RUANG
							Jumlah Tenaga Kerja Konstruksi Kualifikasi Jabatan Operator dan Teknisi atau Analis yang Dipantau dan Dievaluasi Pelatihnnya				2 Dokumen	50.000.000,00	- Kab. Karawang, Semua Kecamatan, Semua Kel/Desa	DANA TRANSFER UMUM-DANA ALOKASI UMUM	-	Pengembangan Infrastruktur Konektivitas Wilayah dan Pengelolaan Lingkungan Hidup 05 - Penguatan infrastruktur penunjang untuk mendukung pengembangan ekonomi dan pelayanan dasar	-		0,00	DINAS PEKERJAAN UMUM DAN PENATAAN RUANG				
	1	03	11	2.01	0015	Penyediaan SOP Penyelenggaraan Pelatihan Tenaga Kerja Konstruksi Kualifikasi Jabatan Operator, Teknisi atau Analis																	0,00	DINAS PEKERJAAN UMUM DAN PENATAAN RUANG
							Jumlah Dokumen SOP Penyelenggaraan Pelatihan Tenaga Kerja Konstruksi Kualifikasi Jabatan Operator, Teknisi atau Analis yang Disediakan				2 Dokumen	50.000.000,00	- Kab. Karawang, Semua Kecamatan, Semua Kel/Desa	DANA TRANSFER UMUM-DANA ALOKASI UMUM	-	Pengembangan Infrastruktur Konektivitas Wilayah dan Pengelolaan Lingkungan Hidup 05 - Penguatan infrastruktur penunjang untuk mendukung pengembangan ekonomi dan pelayanan dasar	-		0,00	DINAS PEKERJAAN UMUM DAN PENATAAN RUANG				
	1	03	11	2.01	0016	Pelatihan Tenaga Kerja Konstruksi Kualifikasi Jabatan Operator, Teknisi atau Analis																	0,00	DINAS PEKERJAAN UMUM DAN PENATAAN RUANG
							Jumlah Tenaga Kerja Konstruksi Kualifikasi Jabatan Operator, Teknisi atau Analis yang Dilatih				20 Orang	250.000.000,00	- Kab. Karawang, Semua Kecamatan, Semua Kel/Desa	DANA TRANSFER UMUM-DANA ALOKASI UMUM	-	Pengembangan Infrastruktur Konektivitas Wilayah dan Pengelolaan Lingkungan Hidup 05 - Penguatan infrastruktur penunjang untuk mendukung pengembangan ekonomi dan pelayanan dasar	-		0,00	DINAS PEKERJAAN UMUM DAN PENATAAN RUANG				
	1	03	11	2.02		Penyelenggaraan Sistem Informasi Jasa Konstruksi Cakupan Daerah Kabupaten/Kota	-	-			-	250.000.000,00			-	Pengembangan Infrastruktur Konektivitas Wilayah dan Pengelolaan Lingkungan Hidup 05 - Penguatan infrastruktur penunjang untuk mendukung pengembangan ekonomi dan pelayanan dasar	-	-	0,00					
	1	03	11	2.02	0012	Penyediaan Perangkat Pendukung Layanan Informasi Jasa Konstruksi																	0,00	DINAS PEKERJAAN UMUM DAN PENATAAN RUANG
							Jumlah Perangkat Pendukung Layanan Informasi Jasa Konstruksi yang Disediakan				2 Perangkat Pendukung	75.000.000,00	- Kab. Karawang, Semua Kecamatan, Semua Kel/Desa	DANA TRANSFER UMUM-DANA ALOKASI UMUM	-	Pengembangan Infrastruktur Konektivitas Wilayah dan Pengelolaan Lingkungan Hidup 05 - Penguatan infrastruktur penunjang untuk mendukung pengembangan ekonomi dan pelayanan dasar	-		0,00	DINAS PEKERJAAN UMUM DAN PENATAAN RUANG				
	1	03	11	2.02	0013	Penyediaan Data dan Informasi Jasa Konstruksi Cakupan Kabupaten/Kota																	0,00	DINAS PEKERJAAN UMUM DAN PENATAAN RUANG
							Jumlah Dokumen Data dan Informasi Jasa Konstruksi Cakupan Kabupaten/Kota yang Disediakan				2 Dokumen	50.000.000,00	- Kab. Karawang, Semua Kecamatan, Semua Kel/Desa	DANA TRANSFER UMUM-DANA ALOKASI UMUM	-	Pengembangan Infrastruktur Konektivitas Wilayah dan Pengelolaan Lingkungan Hidup 05 - Penguatan infrastruktur penunjang untuk mendukung pengembangan ekonomi dan pelayanan dasar	-		0,00	DINAS PEKERJAAN UMUM DAN PENATAAN RUANG				
	1	03	11	2.02	0014	Peningkatan Kapasitas Pengelola SIPIAKI																		

No	Kode					Urusan / Bidang Urusan / Program / Kegiatan / Sub Kegiatan	Indikator Program / Kegiatan / Sub Kegiatan	Target Akhir Periode Renstra OPD	Realisasi Capaian RENJA OPD Tahun 2022	Prakiraan Capaian Target RENJA OPD	Capaian Kinerja Dan Kerangka Pendanaan						Kelompok Sasaran	Prakiraan Maju Rencana Tahun 2023		Perangkat Daerah Penanggung Jawab				
											Target 2024	Pagu Indikatif (Rp)	Lokasi	Sumber Dana	Prioritas			Target	Pagu Indikatif (Rp)					
															Nasional	Daerah								
1	2					3	4	5	6	7	8	9	10	11	12	13	14	15	16	17				
							Jumlah Pengelola SIPJAKI yang Ditingkatkan Kapasitasnya				10 Orang	75.000.000,00	- Kab. Karawang, Semua Kecamatan, Semua Kel/Desa	DANA TRANSFER UMUM-DANA ALOKASI UMUM	-	Pengembangan Infrastruktur Konektivitas Wilayah dan Pengelolaan Lingkungan Hidup 05 - Penguatan infrastruktur penunjang untuk mendukung pengembangan ekonomi dan pelayanan dasar	-		0,00	DINAS PEKERJAAN UMUM DAN PENATAAN RUANG				
	1	03	11	2.02	0015	Operasionalisasi Layanan Informasi Jasa Konstruksi																		
							Jumlah Layanan Informasi Jasa Konstruksi yang Dioperasikan				1 Layanan Informasi	50.000.000,00	- Kab. Karawang, Semua Kecamatan, Semua Kel/Desa	DANA TRANSFER UMUM-DANA ALOKASI UMUM	-	Pengembangan Infrastruktur Konektivitas Wilayah dan Pengelolaan Lingkungan Hidup 05 - Penguatan infrastruktur penunjang untuk mendukung pengembangan ekonomi dan pelayanan dasar	-		0,00	DINAS PEKERJAAN UMUM DAN PENATAAN RUANG				
	1	03	11	2.03		Penerbitan Izin Usaha Jasa Konstruksi Nasional (Non Kecil dan Kecil)	-	-			-	300.000.000,00			-	Pengembangan Infrastruktur Konektivitas Wilayah dan Pengelolaan Lingkungan Hidup 05 - Penguatan infrastruktur penunjang untuk mendukung pengembangan ekonomi dan pelayanan dasar	-	-	0,00					
	1	03	11	2.03	0006	Pemantauan dan Evaluasi Perizinan Berusaha Berbasis Risiko Jasa konstruksi																		
							Jumlah Dokumen Perizinan Berusaha Berbasis Risiko Jasa Konstruksi yang Dipantau dan Dievaluasi				2 Dokumen	100.000.000,00	- Kab. Karawang, Semua Kecamatan, Semua Kel/Desa	DANA TRANSFER UMUM-DANA ALOKASI UMUM	-	Pengembangan Infrastruktur Konektivitas Wilayah dan Pengelolaan Lingkungan Hidup 05 - Penguatan infrastruktur penunjang untuk mendukung pengembangan ekonomi dan pelayanan dasar	-		0,00	DINAS PEKERJAAN UMUM DAN PENATAAN RUANG				
	1	03	11	2.03	0007	Penyusunan Produk Hukum Daerah terkait Penyelenggaraan Jasa Konstruksi di Kabupaten/Kota																		
							Jumlah Dokumen Produk Hukum Daerah terkait Penyelenggaraan Jasa Konstruksi di Kabupaten/Kota yang Disusun				2 Dokumen	200.000.000,00	- Kab. Karawang, Semua Kecamatan, Semua Kel/Desa	DANA TRANSFER UMUM-DANA ALOKASI UMUM	-	Pengembangan Infrastruktur Konektivitas Wilayah dan Pengelolaan Lingkungan Hidup 05 - Penguatan infrastruktur penunjang untuk mendukung pengembangan ekonomi dan pelayanan dasar	-		0,00	DINAS PEKERJAAN UMUM DAN PENATAAN RUANG				
	1	03	11	2.04		Pengawasan Tertib Usaha, Tertib Penyelenggaraan dan Tertib Pemanfaatan Jasa Konstruksi	-	-			-	350.000.000,00			-	Pengembangan Infrastruktur Konektivitas Wilayah dan Pengelolaan Lingkungan Hidup 05 - Penguatan infrastruktur penunjang untuk mendukung pengembangan ekonomi dan pelayanan dasar	-	-	0,00					
	1	03	11	2.04	0004	Pengawasan dan Evaluasi Tertib Penyelenggaraan Jasa Konstruksi Kabupaten/Kota																		
							Jumlah Paket Pekerjaan Jasa Konstruksi Kabupaten/Kota yang Diawasi dan Dievaluasi Tertib Penyelenggaraan				200 Paket Pekerjaan	50.000.000,00	- Kab. Karawang, Semua Kecamatan, Semua Kel/Desa	DANA TRANSFER UMUM-DANA ALOKASI UMUM	-	Pengembangan Infrastruktur Konektivitas Wilayah dan Pengelolaan Lingkungan Hidup 05 - Penguatan infrastruktur penunjang untuk mendukung pengembangan ekonomi dan pelayanan dasar	-		0,00	DINAS PEKERJAAN UMUM DAN PENATAAN RUANG				
	1	03	11	2.04	0005	Pengawasan dan Evaluasi Tertib Pemanfaatan Produk Jasa Konstruksi Kabupaten/Kota																		

No	Kode					Urusan / Bidang Urusan / Program / Kegiatan / Sub Kegiatan	Indikator Program / Kegiatan / Sub Kegiatan	Target Akhir Periode Renstra OPD	Realisasi Capaian RENJA OPD Tahun 2022	Prakiraan Capaian Target RENUA OPD	Capaian Kinerja Dan Kerangka Pendanaan					Kelompok Sasaran	Prakiraan Maju Rencana Tahun 2023		Perangkat Daerah Penanggung Jawab					
											Target 2024	Pagu Indikatif (Rp)	Lokasi	Sumber Dana	Prioritas		Target	Pagu Indikatif (Rp)						
															Nasional					Daerah				
1	2					3	4	5	6	7	8	9	10	11	12	13	14	15	16	17				
							Jumlah Bangunan Konstruksi Kabupaten/Kota yang Diawasi dan Dievaluasi Tertib Pemanfaatan Produk				150 Bangunan Konstruksi	50.000.000,00	- Kab. Karawang, Semua Kecamatan, Semua Kel/Desa	DANA TRANSFER UMUM-DANA ALOKASI UMUM	-	Pengembangan Infrastruktur Konektivitas Wilayah dan Pengelolaan Lingkungan Hidup 05 - Penguatan infrastruktur penunjang untuk mendukung pengembangan ekonomi dan pelayanan dasar	-		0,00	DINAS PEKERJAAN UMUM DAN PENATAAN RUANG				
	1	03	11	2.04	0006	Pembinaan Tertib Usaha, Tertib Penyelenggaraan, dan Tertib Pemanfaatan Produk Jasa Konstruksi																	0,00	DINAS PEKERJAAN UMUM DAN PENATAAN RUANG
							Jumlah Lembaga Jasa Konstruksi yang Dibina Tertib Usaha, Tertib Penyelenggaraan, dan Tertib Pemanfaatan Produk				4 Lembaga	50.000.000,00	- Kab. Karawang, Semua Kecamatan, Semua Kel/Desa	DANA TRANSFER UMUM-DANA ALOKASI UMUM	-	Pengembangan Infrastruktur Konektivitas Wilayah dan Pengelolaan Lingkungan Hidup 05 - Penguatan infrastruktur penunjang untuk mendukung pengembangan ekonomi dan pelayanan dasar	-		0,00	DINAS PEKERJAAN UMUM DAN PENATAAN RUANG				
	1	03	11	2.04	0007	Pengawasan dan Evaluasi Tertib Usaha Jasa Konstruksi Kabupaten/Kota																	0,00	DINAS PEKERJAAN UMUM DAN PENATAAN RUANG
							Jumlah Badan Usaha Jasa Konstruksi Kabupaten/Kota yang Diawasi dan Dievaluasi Tertib Usaha				50 Badan Usaha	50.000.000,00	- Kab. Karawang, Semua Kecamatan, Semua Kel/Desa	DANA TRANSFER UMUM-DANA ALOKASI UMUM	-	Pengembangan Infrastruktur Konektivitas Wilayah dan Pengelolaan Lingkungan Hidup 05 - Penguatan infrastruktur penunjang untuk mendukung pengembangan ekonomi dan pelayanan dasar	-		0,00	DINAS PEKERJAAN UMUM DAN PENATAAN RUANG				
	1	03	11	2.04	0008	Penyusunan SOP/Pedoman Tertib Usaha, Tertib Penyelenggaraan, dan Tertib Pemanfaatan Produk Jasa Konstruksi																	0,00	DINAS PEKERJAAN UMUM DAN PENATAAN RUANG
							Jumlah SOP/Pedoman Tertib Usaha, Tertib Penyelenggaraan, dan Tertib Pemanfaatan Produk Jasa Konstruksi yang Disusun				2 Dokumen	50.000.000,00	- Kab. Karawang, Semua Kecamatan, Semua Kel/Desa	DANA TRANSFER UMUM-DANA ALOKASI UMUM	-	Pengembangan Infrastruktur Konektivitas Wilayah dan Pengelolaan Lingkungan Hidup 05 - Penguatan infrastruktur penunjang untuk mendukung pengembangan ekonomi dan pelayanan dasar	-		0,00	DINAS PEKERJAAN UMUM DAN PENATAAN RUANG				
124	1	03	12			PROGRAM PENYELENGGARAAN PENATAAN RUANG	-	-			-	4.500.000.000,00					-		0,00					
	1	03	12	2.01		Penetapan Rencana Tata Ruang Wilayah (RTRW) dan Rencana Rinci Tata Ruang (RRTR) Kabupaten/Kota	-	-			-	1.000.000.000,00			-	Pengembangan Infrastruktur Konektivitas Wilayah dan Pengelolaan Lingkungan Hidup 05 - Penguatan infrastruktur penunjang untuk mendukung pengembangan ekonomi dan pelayanan dasar	-	-	0,00					
	1	03	12	2.01	0003	Penetapan Kebijakan dalam rangka Pelaksanaan Penataan Ruang																	0,00	DINAS PEKERJAAN UMUM DAN PENATAAN RUANG
							Jumlah Dokumen Kebijakan Perda/Perkada selain RTRW Kabupaten/Kota				2 Dokumen	200.000.000,00	- Kab. Karawang, Semua Kecamatan, Semua Kel/Desa	DANA TRANSFER UMUM-DANA ALOKASI UMUM	-	Pengembangan Infrastruktur Konektivitas Wilayah dan Pengelolaan Lingkungan Hidup 05 - Penguatan infrastruktur penunjang untuk mendukung pengembangan ekonomi dan pelayanan dasar	-		0,00	DINAS PEKERJAAN UMUM DAN PENATAAN RUANG				
	1	03	12	2.01	0005	Pelaksanaan Persetujuan Substansi RTRW Kabupaten/Kota																	0,00	DINAS PEKERJAAN UMUM DAN PENATAAN RUANG
							Jumlah surat persetujuan substansi RTRW Kabupaten/Kota				1 Dokumen	100.000.000,00	- Kab. Karawang, Semua Kecamatan, Semua Kel/Desa	DANA TRANSFER UMUM-DANA ALOKASI UMUM	-	Pengembangan Infrastruktur Konektivitas Wilayah dan Pengelolaan Lingkungan Hidup 05 - Penguatan infrastruktur penunjang untuk mendukung pengembangan ekonomi dan pelayanan dasar	-		0,00	DINAS PEKERJAAN UMUM DAN PENATAAN RUANG				
	1	03	12	2.01	0006	Pelaksanaan Persetujuan Substansi RDTR Kabupaten/Kota																	0,00	DINAS PEKERJAAN UMUM DAN PENATAAN RUANG

No	Kode					Urusan / Bidang Urusan / Program / Kegiatan / Sub Kegiatan	Indikator Program / Kegiatan / Sub Kegiatan	Target Akhir Periode Renstra OPD	Realisasi Capaian RENJA OPD Tahun 2022	Prakiraan Capaian Target RENJA OPD	Capaian Kinerja Dan Kerangka Pendanaan					Kelompok Sasaran	Prakiraan Maju Rencana Tahun 2023		Perangkat Daerah Penanggung Jawab	
											Target 2024	Pagu Indikatif (Rp)	Lokasi	Sumber Dana	Prioritas		Target	Pagu Indikatif (Rp)		
															Nasional					Daerah
1	2					3	4	5	6	7	8	9	10	11	12	13	14	15	16	17
							Jumlah dokumen administrasi persetujuan substansi RDTR Kabupaten/Kota				1 Dokumen	100.000.000,00	- Kab. Karawang, Semua Kecamatan, Semua Kel/Desa	DANA TRANSFER UMUM-DANA ALOKASI UMUM	-	Pengembangan Infrastruktur Konektivitas Wilayah dan Pengelolaan Lingkungan Hidup 05 - Penguatan infrastruktur penunjang untuk mendukung pengembangan ekonomi dan pelayanan dasar	-		0,00	DINAS PEKERJAAN UMUM DAN PENATAAN RUANG
	1	03	12	2.01	0007	Penyebarluasan Informasi Penataan Ruang														
							Jumlah publikasi informasi penataan ruang				5 Publikasi	50.000.000,00	- Kab. Karawang, Semua Kecamatan, Semua Kel/Desa	DANA TRANSFER UMUM-DANA ALOKASI UMUM	-	Pengembangan Infrastruktur Konektivitas Wilayah dan Pengelolaan Lingkungan Hidup 05 - Penguatan infrastruktur penunjang untuk mendukung pengembangan ekonomi dan pelayanan dasar	-		0,00	DINAS PEKERJAAN UMUM DAN PENATAAN RUANG
	1	03	12	2.01	0008	Pelaksanaan Fasilitasi RDTR Kabupaten/Kota														
							dokumen persyaratan untuk mendapatkan Surat Gubernur hasil fasilitasi				2 Dokumen	200.000.000,00	- Kab. Karawang, Semua Kecamatan, Semua Kel/Desa	DANA TRANSFER UMUM-DANA ALOKASI UMUM	-	Pengembangan Infrastruktur Konektivitas Wilayah dan Pengelolaan Lingkungan Hidup 05 - Penguatan infrastruktur penunjang untuk mendukung pengembangan ekonomi dan pelayanan dasar	-		0,00	DINAS PEKERJAAN UMUM DAN PENATAAN RUANG
	1	03	12	2.01	0009	Pelaksanaan Evaluasi dan Konsultasi Evaluasi RTRW Kabupaten/Kota														
							dokumen persyaratan untuk mendapatkan keputusan Gubernur hasil evaluasi				1 Dokumen	50.000.000,00	- Kab. Karawang, Semua Kecamatan, Semua Kel/Desa	DANA TRANSFER UMUM-DANA ALOKASI UMUM	-	Pengembangan Infrastruktur Konektivitas Wilayah dan Pengelolaan Lingkungan Hidup 05 - Penguatan infrastruktur penunjang untuk mendukung pengembangan ekonomi dan pelayanan dasar	-		0,00	DINAS PEKERJAAN UMUM DAN PENATAAN RUANG
	1	03	12	2.01	0010	Penetapan RDTR Kabupaten/Kota														
							Jumlah Perkada RDTR Kabupaten/Kota				1 Dokumen	50.000.000,00	- Kab. Karawang, Semua Kecamatan, Semua Kel/Desa	DANA TRANSFER UMUM-DANA ALOKASI UMUM	-	Pengembangan Infrastruktur Konektivitas Wilayah dan Pengelolaan Lingkungan Hidup 05 - Penguatan infrastruktur penunjang untuk mendukung pengembangan ekonomi dan pelayanan dasar	-		0,00	DINAS PEKERJAAN UMUM DAN PENATAAN RUANG
	1	03	12	2.01	0011	Penetapan RTRW Kabupaten/Kota														
							Jumlah Perda RTRW Kabupaten/Kota				1 Dokumen	50.000.000,00	- Kab. Karawang, Semua Kecamatan, Semua Kel/Desa	DANA TRANSFER UMUM-DANA ALOKASI UMUM	-	Pengembangan Infrastruktur Konektivitas Wilayah dan Pengelolaan Lingkungan Hidup 05 - Penguatan infrastruktur penunjang untuk mendukung pengembangan ekonomi dan pelayanan dasar	-		0,00	DINAS PEKERJAAN UMUM DAN PENATAAN RUANG
	1	03	12	2.01	0012	Sosialisasi Peraturan Perundang-undangan dan pedoman Bidang Penataan ruang														
							Jumlah pemangku kepentingan yang mengikuti kegiatan sosialisasi				100 Orang	200.000.000,00	- Kab. Karawang, Semua Kecamatan, Semua Kel/Desa	DANA TRANSFER UMUM-DANA ALOKASI UMUM	-	Pengembangan Infrastruktur Konektivitas Wilayah dan Pengelolaan Lingkungan Hidup 05 - Penguatan infrastruktur penunjang untuk mendukung pengembangan ekonomi dan pelayanan dasar	-		0,00	DINAS PEKERJAAN UMUM DAN PENATAAN RUANG

No	Kode					Urusan / Bidang Urusan / Program / Kegiatan / Sub Kegiatan	Indikator Program / Kegiatan / Sub Kegiatan	Target Akhir Periode Renstra OPD	Realisasi Capaian RENJA OPD Tahun 2022	Prakiraan Capaian Target RENJA OPD	Capaian Kinerja Dan Kerangka Pendanaan				Kelompok Sasaran	Prakiraan Maju Rencana Tahun 2023		Perangkat Daerah Penanggung Jawab		
											Target 2024	Pagu Indikatif (Rp)	Lokasi	Sumber Dana		Prioritas			Target	Pagu Indikatif (Rp)
																Nasional	Daerah			
1	2					3	4	5	6	7	8	9	10	11	12	13	14	15	16	17
	1	03	12	2.02		Koordinasi dan Sinkronisasi Perencanaan Tata Ruang Daerah Kabupaten/Kota	-	-			-	850.000.000,00			-	Pengembangan Infrastruktur Konektivitas Wilayah dan Pengelolaan Lingkungan Hidup 05 - Penguatan infrastruktur penunjang untuk mendukung pengembangan ekonomi dan pelayanan dasar	-	-	0,00	
	1	03	12	2.02	0001	Koordinasi dan Sinkronisasi Penyusunan RTRW Kabupaten/Kota														
						Jumlah Dokumen Koordinasi dan Sinkronisasi Penyusunan RTRW Kabupaten/Kota					2 Dokumen	200.000.000,00	- Kab. Karawang, Semua Kecamatan, Semua Kel/Desa	DANA TRANSFER UMUM-DANA ALOKASI UMUM	-	Pengembangan Infrastruktur Konektivitas Wilayah dan Pengelolaan Lingkungan Hidup 05 - Penguatan infrastruktur penunjang untuk mendukung pengembangan ekonomi dan pelayanan dasar	-		0,00	DINAS PEKERJAAN UMUM DAN PENATAAN RUANG
	1	03	12	2.02	0002	Koordinasi dan Sinkronisasi Penyusunan RRTR Kabupaten/Kota														
						Jumlah Dokumen Koordinasi dan Sinkronisasi Penyusunan RRTR Kabupaten/Kota					2 Dokumen	200.000.000,00	- Kab. Karawang, Semua Kecamatan, Semua Kel/Desa	DANA TRANSFER UMUM-DANA ALOKASI UMUM	-	Pengembangan Infrastruktur Konektivitas Wilayah dan Pengelolaan Lingkungan Hidup 05 - Penguatan infrastruktur penunjang untuk mendukung pengembangan ekonomi dan pelayanan dasar	-		0,00	DINAS PEKERJAAN UMUM DAN PENATAAN RUANG
	1	03	12	2.02	0003	Peningkatan Peran Masyarakat dalam Penataan Ruang														
						Jumlah Dokumen Peningkatan pemahaman dan tanggung jawab Masyarakat					2 Dokumen	200.000.000,00	- Kab. Karawang, Semua Kecamatan, Semua Kel/Desa	DANA TRANSFER UMUM-DANA ALOKASI UMUM	-	Pengembangan Infrastruktur Konektivitas Wilayah dan Pengelolaan Lingkungan Hidup 05 - Penguatan infrastruktur penunjang untuk mendukung pengembangan ekonomi dan pelayanan dasar	-		0,00	DINAS PEKERJAAN UMUM DAN PENATAAN RUANG
	1	03	12	2.02	0005	Penyusunan RDTR Kabupaten/Kota														
						Jumlah materi teknis dan ranperkada RDTR Kabupaten/Kota					2 Dokumen	200.000.000,00	- Kab. Karawang, Semua Kecamatan, Semua Kel/Desa	DANA TRANSFER UMUM-DANA ALOKASI UMUM	-	Pengembangan Infrastruktur Konektivitas Wilayah dan Pengelolaan Lingkungan Hidup 05 - Penguatan infrastruktur penunjang untuk mendukung pengembangan ekonomi dan pelayanan dasar	-		0,00	DINAS PEKERJAAN UMUM DAN PENATAAN RUANG
	1	03	12	2.02	0006	Peningkatan kompetensi SDM bidang penataan ruang														
						Jumlah SDM yang mendapatkan pendidikan dan pelatihan					2 Orang	50.000.000,00	- Kab. Karawang, Semua Kecamatan, Semua Kel/Desa	DANA TRANSFER UMUM-DANA ALOKASI UMUM	-	Pengembangan Infrastruktur Konektivitas Wilayah dan Pengelolaan Lingkungan Hidup 05 - Penguatan infrastruktur penunjang untuk mendukung pengembangan ekonomi dan pelayanan dasar	-		0,00	DINAS PEKERJAAN UMUM DAN PENATAAN RUANG
	1	03	12	2.03		Koordinasi dan Sinkronisasi Pemanfaatan Ruang Daerah Kabupaten/Kota	-	-			-	800.000.000,00			-	Pengembangan Infrastruktur Konektivitas Wilayah dan Pengelolaan Lingkungan Hidup 05 - Penguatan infrastruktur penunjang untuk mendukung pengembangan ekonomi dan pelayanan dasar	-	-	0,00	
	1	03	12	2.03	0003	Koordinasi Penyelenggaraan Penataan Ruang														

No	Kode					Urusan / Bidang Urusan / Program / Kegiatan / Sub Kegiatan	Indikator Program / Kegiatan / Sub Kegiatan	Target Akhir Periode Renstra OPD	Realisasi Capaian RENJA OPD Tahun 2022	Prakiraan Capaian Target RENJA OPD	Capaian Kinerja Dan Kerangka Pendanaan					Kelompok Sasaran	Prakiraan Maju Rencana Tahun 2023		Perangkat Daerah Penanggung Jawab		
											Target 2024	Pagu Indikatif (Rp)	Lokasi	Sumber Dana	Prioritas		Target	Pagu Indikatif (Rp)			
															Nasional					Daerah	
1	2					3	4	5	6	7	8	9	10	11	12	13	14	15	16	17	
							Jumlah Dokumen koordinasi penyelenggaraan penataan ruang				2 Dokumen	200.000.000,00	- Kab. Karawang, Semua Kecamatan, Semua Kel/Desa	DANA TRANSFER UMUM-DANA ALOKASI UMUM	-	Pengembangan Infrastruktur Konektivitas Wilayah dan Pengelolaan Lingkungan Hidup 05 - Penguatan infrastruktur penunjang untuk mendukung pengembangan ekonomi dan pelayanan dasar	-		0,00	DINAS PEKERJAAN UMUM DAN PENATAAN RUANG	
	1	03	12	2.03	0004	Pelaksanaan Persetujuan Kesesuaian Kegiatan Pemanfaatan Ruang															
							Jumlah layanan Persetujuan KKPR sesuai dengan ketentuan waktu yang berlaku				100 Layanan	200.000.000,00	- Kab. Karawang, Semua Kecamatan, Semua Kel/Desa	DANA TRANSFER UMUM-DANA ALOKASI UMUM	-	Pengembangan Infrastruktur Konektivitas Wilayah dan Pengelolaan Lingkungan Hidup 05 - Penguatan infrastruktur penunjang untuk mendukung pengembangan ekonomi dan pelayanan dasar	-		0,00	DINAS PEKERJAAN UMUM DAN PENATAAN RUANG	
	1	03	12	2.03	0005	Pelaksanaan Sinkronisasi Program Pemanfaatan Ruang															
							Jumlah dokumen sinkronisasi program pemanfaatan ruang				2 Dokumen	200.000.000,00	- Kab. Karawang, Semua Kecamatan, Semua Kel/Desa	DANA TRANSFER UMUM-DANA ALOKASI UMUM	-	Pengembangan Infrastruktur Konektivitas Wilayah dan Pengelolaan Lingkungan Hidup 05 - Penguatan infrastruktur penunjang untuk mendukung pengembangan ekonomi dan pelayanan dasar	-		0,00	DINAS PEKERJAAN UMUM DAN PENATAAN RUANG	
	1	03	12	2.03	0006	Sistem informasi dan komunikasi penataan ruang															
							Jumlah sistem informasi dan komunikasi penataan ruang				2 Dokumen	200.000.000,00	- Kab. Karawang, Semua Kecamatan, Semua Kel/Desa	DANA TRANSFER UMUM-DANA ALOKASI UMUM	-	Pengembangan Infrastruktur Konektivitas Wilayah dan Pengelolaan Lingkungan Hidup 05 - Penguatan infrastruktur penunjang untuk mendukung pengembangan ekonomi dan pelayanan dasar	-		0,00	DINAS PEKERJAAN UMUM DAN PENATAAN RUANG	
	1	03	12	2.04		Koordinasi dan Sinkronisasi Pengendalian Pemanfaatan Ruang Daerah Kabupaten/Kota	-	-			-	1.850.000.000,00			-	Pengembangan Infrastruktur Konektivitas Wilayah dan Pengelolaan Lingkungan Hidup 05 - Penguatan infrastruktur penunjang untuk mendukung pengembangan ekonomi dan pelayanan dasar	-	-	0,00		
	1	03	12	2.04	0003	Operasionalisasi Tugas dan Fungsi Penyidik Pegawai Negeri Sipil (PPNS) Bidang Penataan Ruang															
							Jumlah kasus yang Ditangani Penyidik Pegawai Negeri Sipil (PPNS) Bidang Penataan Ruang				5 Kasus	50.000.000,00	- Kab. Karawang, Semua Kecamatan, Semua Kel/Desa	DANA TRANSFER UMUM-DANA ALOKASI UMUM	-	Pengembangan Infrastruktur Konektivitas Wilayah dan Pengelolaan Lingkungan Hidup 05 - Penguatan infrastruktur penunjang untuk mendukung pengembangan ekonomi dan pelayanan dasar	-		0,00	DINAS PEKERJAAN UMUM DAN PENATAAN RUANG	
	1	03	12	2.04	0004	Koordinasi Pelaksanaan Penataan Ruang															
							Jumlah Dokumen Koordinasi Pelaksanaan Penataan Ruang				2 Dokumen	200.000.000,00	- Kab. Karawang, Semua Kecamatan, Semua Kel/Desa	DANA TRANSFER UMUM-DANA ALOKASI UMUM	-	Pengembangan Infrastruktur Konektivitas Wilayah dan Pengelolaan Lingkungan Hidup 05 - Penguatan infrastruktur penunjang untuk mendukung pengembangan ekonomi dan pelayanan dasar	-		0,00	DINAS PEKERJAAN UMUM DAN PENATAAN RUANG	
	1	03	12	2.04	0005	Operasionalisasi Tugas dan Fungsi Inspektur Pembangunan Bidang Penataan Ruang															

No	Kode					Urusan / Bidang Urusan / Program / Kegiatan / Sub Kegiatan	Indikator Program / Kegiatan / Sub Kegiatan	Target Akhir Periode Renstra OPD	Realisasi Capaian RENJA OPD Tahun 2022	Prakiraan Capaian Target RENJA OPD	Capaian Kinerja Dan Kerangka Pendanaan					Kelompok Sasaran	Prakiraan Maju Rencana Tahun 2023		Perangkat Daerah Penanggung Jawab						
											Target 2024	Pagu Indikatif (Rp)	Lokasi	Sumber Dana	Prioritas		Target	Pagu Indikatif (Rp)							
															Nasional					Daerah					
1	2					3	4	5	6	7	8	9	10	11	12	13	14	15	16	17					
							Jumlah Laporan Pelaksanaan Tugas dan Fungsi Inspektur Pembangunan Bidang Penataan Ruang				5 Laporan	50.000.000,00	- Kab. Karawang, Semua Kecamatan, Semua Kel/Desa	DANA TRANSFER UMUM-DANA ALOKASI UMUM	-	Pengembangan Infrastruktur Konektivitas Wilayah dan Pengelolaan Lingkungan Hidup 05 - Penguatan infrastruktur penunjang untuk mendukung pengembangan ekonomi dan pelayanan dasar	-		0,00	DINAS PEKERJAAN UMUM DAN PENATAAN RUANG					
	1	03	12	2.04	0006	Pelaksanaan Audit Tata Ruang																			
							Jumlah kasus indikasi pelanggaran pemanfaatan Ruang				10 Kasus	200.000.000,00	- Kab. Karawang, Semua Kecamatan, Semua Kel/Desa	DANA TRANSFER UMUM-DANA ALOKASI UMUM	-	Pengembangan Infrastruktur Konektivitas Wilayah dan Pengelolaan Lingkungan Hidup 05 - Penguatan infrastruktur penunjang untuk mendukung pengembangan ekonomi dan pelayanan dasar	-		0,00	DINAS PEKERJAAN UMUM DAN PENATAAN RUANG					
	1	03	12	2.04	0007	Pengenaan Sanksi Administratif terhadap pelanggaran pemanfaatan ruang dalam RTR																			
							Jumlah Kasus yang dikenakan sanksi administratif				5 Kasus	50.000.000,00	- Kab. Karawang, Semua Kecamatan, Semua Kel/Desa	DANA TRANSFER UMUM-DANA ALOKASI UMUM	-	Pengembangan Infrastruktur Konektivitas Wilayah dan Pengelolaan Lingkungan Hidup 05 - Penguatan infrastruktur penunjang untuk mendukung pengembangan ekonomi dan pelayanan dasar	-		0,00	DINAS PEKERJAAN UMUM DAN PENATAAN RUANG					
	1	03	12	2.04	0008	Penilaian Pelaksanaan Kesesuaian Kegiatan Pemanfaatan Ruang dan/atau pernyataan mandiri pelaku UMK																			
							Dokumen tekstual dan spasial hasil Penilaian Pelaksanaan Kesesuaian Kegiatan Pemanfaatan Ruang				10 Dokumen	200.000.000,00	- Kab. Karawang, Semua Kecamatan, Semua Kel/Desa	DANA TRANSFER UMUM-DANA ALOKASI UMUM	-	Pengembangan Infrastruktur Konektivitas Wilayah dan Pengelolaan Lingkungan Hidup 05 - Penguatan infrastruktur penunjang untuk mendukung pengembangan ekonomi dan pelayanan dasar	-		0,00	DINAS PEKERJAAN UMUM DAN PENATAAN RUANG					
	1	03	12	2.04	0009	Operasionalisasi Tugas dan Fungsi Forum Penataan Ruang																			
							Jumlah Laporan Pelaksanaan Tugas dan Fungsi Forum Penataan Ruang				5 Laporan	200.000.000,00	- Kab. Karawang, Semua Kecamatan, Semua Kel/Desa	DANA TRANSFER UMUM-DANA ALOKASI UMUM	-	Pengembangan Infrastruktur Konektivitas Wilayah dan Pengelolaan Lingkungan Hidup 05 - Penguatan infrastruktur penunjang untuk mendukung pengembangan ekonomi dan pelayanan dasar	-		0,00	DINAS PEKERJAAN UMUM DAN PENATAAN RUANG					
	1	03	12	2.04	0010	Pengawasan kinerja pemenuhan standar teknis kawasan																			
							Dokumen hasil Penilaian Kinerja Pemenuhan Standar Teknis Kawasan				2 Dokumen	50.000.000,00	- Kab. Karawang, Semua Kecamatan, Semua Kel/Desa	DANA TRANSFER UMUM-DANA ALOKASI UMUM	-	Pengembangan Infrastruktur Konektivitas Wilayah dan Pengelolaan Lingkungan Hidup 05 - Penguatan infrastruktur penunjang untuk mendukung pengembangan ekonomi dan pelayanan dasar	-		0,00	DINAS PEKERJAAN UMUM DAN PENATAAN RUANG					
	1	03	12	2.04	0011	Pengawasan TURBINLAK dan Pengawasan Fungsi dan Manfaat																			
							Dokumen hasil Penilaian kinerja Pengaturan, Pembinaan dan Pelaksanaan Penataan Ruang dan Penilaian Kinerja Fungsi dan Manfaat				4 Dokumen	200.000.000,00	- Kab. Karawang, Semua Kecamatan, Semua Kel/Desa	DANA TRANSFER UMUM-DANA ALOKASI UMUM	-	Pengembangan Infrastruktur Konektivitas Wilayah dan Pengelolaan Lingkungan Hidup 05 - Penguatan infrastruktur penunjang untuk mendukung pengembangan ekonomi dan pelayanan dasar	-		0,00	DINAS PEKERJAAN UMUM DAN PENATAAN RUANG					
	1	03	12	2.04	0012	Penilaian Perwujudan RTR																			

No	Kode					Urusan / Bidang Urusan / Program / Kegiatan / Sub Kegiatan	Indikator Program / Kegiatan / Sub Kegiatan	Target Akhir Periode Renstra OPD	Realisasi Capaian RENJA OPD Tahun 2022	Prakiraan Capaian Target RENJA OPD	Capaian Kinerja Dan Kerangka Pendanaan						Kelompok Sasaran	Prakiraan Maju Rencana Tahun 2023		Perangkat Daerah Penanggung Jawab
											Target 2024	Pagu Indikatif (Rp)	Lokasi	Sumber Dana	Prioritas			Target	Pagu Indikatif (Rp)	
															Nasional	Daerah				
1	2					3	4	5	6	7	8	9	10	11	12	13	14	15	16	17
							Jumlah dokumen tekstual dan spasial hasil Penilaian Perwujudan RTR				2 Dokumen	200.000.000,00	- Kab. Karawang, Semua Kecamatan, Semua Kel/Desa	DANA TRANSFER UMUM-DANA ALOKASI UMUM	-	Pengembangan Infrastruktur Konektivitas Wilayah dan Pengelolaan Lingkungan Hidup 05 - Penguatan infrastruktur penunjang untuk mendukung pengembangan ekonomi dan pelayanan dasar	-		0,00	DINAS PEKERJAAN UMUM DAN PENATAAN RUANG
	1	03	12	2.04	0013	Penyelesaian Sengketa Penataan Ruang														
							Jumlah Berita Acara penyelesaian sengketa penatan ruang				5 Berita Acara	50.000.000,00	- Kab. Karawang, Semua Kecamatan, Semua Kel/Desa	DANA TRANSFER UMUM-DANA ALOKASI UMUM	-	Pengembangan Infrastruktur Konektivitas Wilayah dan Pengelolaan Lingkungan Hidup 05 - Penguatan infrastruktur penunjang untuk mendukung pengembangan ekonomi dan pelayanan dasar	-		0,00	DINAS PEKERJAAN UMUM DAN PENATAAN RUANG
	1	03	12	2.04	0014	Pengawasan Standar Pelayanan Bidang Penataan Ruang														
							Dokumen Hasil Penilaian Kinerja Pemenuhan Standar Pelayanan Bidang Penataan Ruang				2 Dokumen	200.000.000,00	- Kab. Karawang, Semua Kecamatan, Semua Kel/Desa	DANA TRANSFER UMUM-DANA ALOKASI UMUM	-	Pengembangan Infrastruktur Konektivitas Wilayah dan Pengelolaan Lingkungan Hidup 05 - Penguatan infrastruktur penunjang untuk mendukung pengembangan ekonomi dan pelayanan dasar	-		0,00	DINAS PEKERJAAN UMUM DAN PENATAAN RUANG
	1	03	12	2.04	0015	Pemberian insentif dan/atau disinsentif non fiskal														
							Jumlah berita acara pemberian insentif dan/atau disinsentif non fiskal				20 Berita Acara	200.000.000,00	- Kab. Karawang, Semua Kecamatan, Semua Kel/Desa	DANA TRANSFER UMUM-DANA ALOKASI UMUM	-	Pengembangan Infrastruktur Konektivitas Wilayah dan Pengelolaan Lingkungan Hidup 05 - Penguatan infrastruktur penunjang untuk mendukung pengembangan ekonomi dan pelayanan dasar	-		0,00	DINAS PEKERJAAN UMUM DAN PENATAAN RUANG
						Dinas Perumahan Rakyat dan Kawasan Permukiman													294.961.059.718,00	
	1					URUSAN PEMERINTAHAN WAJIB YANG BERKAITAN DENGAN PELAYANAN DASAR													294.961.059.718,00	
	1	03				URUSAN PEMERINTAHAN BIDANG PEKERJAAN UMUM DAN PENATAAN RUANG													59.492.664.900,00	
125	1	03	03			PROGRAM PENGELOLAAN DAN PENGEMBANGAN SISTEM PENYEDIAAN AIR MINUM	Presentase Program Pengelolaan dan Pengembangan Sistem Penyediaan Air Minum	-			19,6 %	33.355.774.900,00					-		19.727.210.500,00	
	1	03	03	2.01		Pengelolaan dan Pengembangan Sistem Penyediaan Air Minum (SPAM) di Daerah Kabupaten/Kota	Persentase Pengelolaan dan Pengembangan Sistem Penyediaan Air Minum (SPAM) di Daerah Kabupaten/Kota	-			19,46 %	33.355.774.900,00			Memperkuat Infrastruktur Untuk Mendukung Pengembangan Ekonomi Dan Pelayanan Dasar	Pengembangan Destinasi dan Infrastruktur Pariwisata 05 - Penguatan infrastruktur penunjang untuk mendukung pengembangan ekonomi dan pelayanan dasar	Masyarakat	-	19.727.210.500,00	
	1	03	03	2.01	0022	Pembangunan Sistem Penyediaan Air Minum (SPAM) Bukan Jaringan Perpipaan														
							Jumlah Sistem Penyediaan Air Minum (SPAM) Bukan Jaringan Perpipaan yang Dibangun				90 Unit	15.763.440.000,00	- Kab. Karawang, Semua Kecamatan, Semua Kel/Desa	PENDAPATAN ASLI DAERAH (PAD)	Memperkuat Infrastruktur Untuk Mendukung Pengembangan Ekonomi Dan Pelayanan Dasar	Pengembangan Destinasi dan Infrastruktur Pariwisata 05 - Penguatan infrastruktur penunjang untuk mendukung pengembangan ekonomi dan pelayanan dasar	Masyarakat		1.414.303.000,00	DINAS PERUMAHAN RAKYAT DAN KAWASAN PERMUKIMAN
	1	03	03	2.01	0023	Peningkatan Kapasitas Kelembagaan Sistem Penyediaan Air Minum (SPAM)														
							Jumlah Lembaga Sistem Penyediaan Air Minum (SPAM) yang ditingkatkan kapasitasnya				77 Lembaga	75.000.000,00	- Kab. Karawang, Semua Kecamatan, Semua Kel/Desa	PENDAPATAN ASLI DAERAH (PAD)	Memperkuat Infrastruktur Untuk Mendukung Pengembangan Ekonomi Dan Pelayanan Dasar	Pengembangan Destinasi dan Infrastruktur Pariwisata 02 - Penguatan Ekonomi Kerakyatan yang berbasis potensi lokal serta ekonomi kreatif	Masyarakat		388.850.000,00	DINAS PERUMAHAN RAKYAT DAN KAWASAN PERMUKIMAN
	1	03	03	2.01	0024	Pembinaan dan Pemberdayaan Masyarakat dalam Pengelolaan dan Pengembangan Sistem Penyediaan Air Minum (SPAM)														

No	Kode					Urusan / Bidang Urusan / Program / Kegiatan / Sub Kegiatan	Indikator Program / Kegiatan / Sub Kegiatan	Target Akhir Periode Renstra OPD	Realisasi Capaian RENJA OPD Tahun 2022	Prakiraan Capaian Target RENJA OPD	Capaian Kinerja Dan Kerangka Pendanaan						Kelompok Sasaran	Prakiraan Maju Rencana Tahun 2023		Perangkat Daerah Penanggung Jawab					
											Target 2024	Pagu Indikatif (Rp)	Lokasi	Sumber Dana	Prioritas			Target	Pagu Indikatif (Rp)						
															Nasional	Daerah									
1	2					3	4	5	6	7	8	9	10	11	12	13	14	15	16	17					
							Jumlah Masyarakat yang dibina dan diberdayakan dalam Pengelolaan dan Pengembangan Sistem Penyediaan Air Minum (SPAM)				4 Orang	200.000.000,00	- Kab. Karawang, Semua Kecamatan, Semua Kel/Desa	PENDAPATAN ASLI DAERAH (PAD)	Memperkuat Infrastruktur Untuk Mendukung Pengembangan Ekonomi Dan Pelayanan Dasar	Pengembangan Destinasi dan Infrastruktur Pariwisata 05 - Penguatan infrastruktur penunjang untuk mendukung pengembangan ekonomi dan pelayanan dasar	Masyarakat		200.000.000,00	DINAS PERUMAHAN RAKYAT DAN KAWASAN PERMUKIMAN					
	1	03	03	2.01	0025	Penyusunan Rencana, Kebijakan, Strategi dan Teknis Sistem Penyediaan Air Minum (SPAM)																	615.567.200,00	DINAS PERUMAHAN RAKYAT DAN KAWASAN PERMUKIMAN	
							Jumlah Dokumen Rencana, Kebijakan, Strategi dan Teknis Sistem Penyediaan Air Minum (SPAM) yang disusun				2 Dokumen	615.567.200,00	- Kab. Karawang, Semua Kecamatan, Semua Kel/Desa	PENDAPATAN ASLI DAERAH (PAD)	Memperkuat Infrastruktur Untuk Mendukung Pengembangan Ekonomi Dan Pelayanan Dasar	Pengembangan Destinasi dan Infrastruktur Pariwisata 05 - Penguatan infrastruktur penunjang untuk mendukung pengembangan ekonomi dan pelayanan dasar	Masyarakat		615.567.200,00	DINAS PERUMAHAN RAKYAT DAN KAWASAN PERMUKIMAN					
	1	03	03	2.01	0026	Peningkatan Sistem Penyediaan Air Minum (SPAM) Jaringan Perpipaan																	3.384.761.800,00	DINAS PERUMAHAN RAKYAT DAN KAWASAN PERMUKIMAN	
							Kapasitas Sistem Penyediaan Air Minum (SPAM) Jaringan Perpipaan yang ditingkatkan				0 Liter/Detik	0,00	- Kab. Karawang, Semua Kecamatan, Semua Kel/Desa	DAK FISIK-BIDANG AIR MINUM-REGULER	Memperkuat Infrastruktur Untuk Mendukung Pengembangan Ekonomi Dan Pelayanan Dasar	Pengembangan Infrastruktur Konektivitas Wilayah dan Pengelolaan Lingkungan Hidup 05 - Penguatan infrastruktur penunjang untuk mendukung pengembangan ekonomi dan pelayanan dasar	Masyarakat		3.384.761.800,00	DINAS PERUMAHAN RAKYAT DAN KAWASAN PERMUKIMAN					
	1	03	03	2.01	0028	Pembangunan Sistem Penyediaan Air Minum (SPAM) Jaringan Perpipaan																	8.349.670.000,00	DINAS PERUMAHAN RAKYAT DAN KAWASAN PERMUKIMAN	
							Kapasitas Sistem Penyediaan Air Minum (SPAM) Jaringan Perpipaan yang dibangun				600 Liter/Detik	9.104.220.000,00	- Kab. Karawang, Semua Kecamatan, Semua Kel/Desa	PENDAPATAN ASLI DAERAH (PAD)	Memperkuat Infrastruktur Untuk Mendukung Pengembangan Ekonomi Dan Pelayanan Dasar	Pengembangan Destinasi dan Infrastruktur Pariwisata 05 - Penguatan infrastruktur penunjang untuk mendukung pengembangan ekonomi dan pelayanan dasar	Masyarakat		8.349.670.000,00	DINAS PERUMAHAN RAKYAT DAN KAWASAN PERMUKIMAN					
	1	03	03	2.01	0032	Perluasan Sistem Penyediaan Air Minum (SPAM) Jaringan Perpipaan																	3.838.000.000,00	DINAS PERUMAHAN RAKYAT DAN KAWASAN PERMUKIMAN	
							Jumlah Sambungan Rumah yang terlayani oleh perluasan Sistem Penyediaan Air Minum (SPAM) Jaringan Perpipaan				1000 SR	6.061.489.200,00	- Kab. Karawang, Semua Kecamatan, Semua Kel/Desa	PENDAPATAN ASLI DAERAH (PAD)	Memperkuat Infrastruktur Untuk Mendukung Pengembangan Ekonomi Dan Pelayanan Dasar	Pengembangan Destinasi dan Infrastruktur Pariwisata 05 - Penguatan infrastruktur penunjang untuk mendukung pengembangan ekonomi dan pelayanan dasar	Masyarakat		3.838.000.000,00	DINAS PERUMAHAN RAKYAT DAN KAWASAN PERMUKIMAN					
	1	03	03	2.01	0033	Optimalisasi Sistem Penyediaan Air Minum (SPAM) Bukan Jaringan Perpipaan																	1.536.058.500,00	DINAS PERUMAHAN RAKYAT DAN KAWASAN PERMUKIMAN	
							Jumlah Sistem Penyediaan Air Minum (SPAM) Bukan Jaringan Perpipaan yang dioptimalisasi				5 Unit	1.536.058.500,00	- Kab. Karawang, Semua Kecamatan, Semua Kel/Desa	PENDAPATAN ASLI DAERAH (PAD)	Memperkuat Infrastruktur Untuk Mendukung Pengembangan Ekonomi Dan Pelayanan Dasar	Pengembangan Destinasi dan Infrastruktur Pariwisata 05 - Penguatan infrastruktur penunjang untuk mendukung pengembangan ekonomi dan pelayanan dasar	Masyarakat		1.536.058.500,00	DINAS PERUMAHAN RAKYAT DAN KAWASAN PERMUKIMAN					
126	1	03	05			PROGRAM PENGELOLAAN DAN PENGEMBANGAN SISTEM AIR LIMBAH	Persentase jumlah rumah tangga yang memperoleh layanan pengolahan air limbah domestik	-			85,25 %	47.939.922.900,00						-	39.765.454.400,00						
	1	03	05	2.01		Pengelolaan dan Pengembangan Sistem Air Limbah Domestik dalam Daerah Kabupaten/Kota	Persentase Pelaksanaan Pengelolaan dan Pengembangan Sistem Air Limbah Domestik dalam Daerah Kabupaten/Kota	-			33,90 %	47.939.922.900,00			Memperkuat Infrastruktur Untuk Mendukung Pengembangan Ekonomi Dan Pelayanan Dasar	Pengembangan Destinasi dan Infrastruktur Pariwisata 05 - Penguatan infrastruktur penunjang untuk mendukung pengembangan ekonomi dan pelayanan dasar	Masyarakat	-	39.765.454.400,00						
	1	03	05	2.01	0035	Pengembangan Kapasitas Kelembagaan Sistem Pengelolaan Air Limbah Domestik (SPALD)																			

No	Kode					Urusan / Bidang Urusan / Program / Kegiatan / Sub Kegiatan	Indikator Program / Kegiatan / Sub Kegiatan	Target Akhir Periode Renstra OPD	Realisasi Capaian RENJA OPD Tahun 2022	Prakiraan Capaian Target RENJA OPD	Capaian Kinerja Dan Kerangka Pendanaan					Kelompok Sasaran	Prakiraan Maju Rencana Tahun 2023		Perangkat Daerah Penanggung Jawab				
											Target 2024	Pagu Indikatif (Rp)	Lokasi	Sumber Dana	Prioritas		Target	Pagu Indikatif (Rp)					
															Nasional					Daerah			
1	2					3	4	5	6	7	8	9	10	11	12	13	14	15	16	17			
							Jumlah Pelaksanaan Penyelenggara Sistem Pengelolaan Air Limbah Domestik (SPALD) yang Dikembangkan Kapasitasnya				70 Penyelenggara	75.000.000,00	- Kab. Karawang, Semua Kecamatan, Semua Kel/Desa	PENDAPATAN ASLI DAERAH (PAD)	Memperkuat Infrastruktur Untuk Mendukung Pengembangan Ekonomi Dan Pelayanan Dasar	Pengembangan Destinasi dan Infrastruktur Pariwisata 05 - Penguatan infrastruktur penunjang untuk mendukung pengembangan ekonomi dan pelayanan dasar	Masyarakat		353.500.000,00	DINAS PERUMAHAN RAKYAT DAN KAWASAN PERMUKIMAN			
	1	03	05	2.01	0036	Pembangunan Instalasi Pengolahan Lumpur Tinja (IPLT)																	
							Kapasitas Instalasi Pengolahan Lumpur Tinja (IPLT) Terbangun				45 M³/Hari	10.711.000.000,00	- Kab. Karawang, Semua Kecamatan, Semua Kel/Desa	PENDAPATAN ASLI DAERAH (PAD)	Memperkuat Infrastruktur Untuk Mendukung Pengembangan Ekonomi Dan Pelayanan Dasar	Pengembangan Destinasi dan Infrastruktur Pariwisata 05 - Penguatan infrastruktur penunjang untuk mendukung pengembangan ekonomi dan pelayanan dasar	Masyarakat		20.200.000.000,00	DINAS PERUMAHAN RAKYAT DAN KAWASAN PERMUKIMAN			
	1	03	05	2.01	0037	Penyediaan Sarana Pengangkutan Lumpur Tinja																	
							Jumlah Sarana Pengangkutan Lumpur Tinja yang Disediakan				1 Unit	0,00	- Kab. Karawang, Semua Kecamatan, Semua Kel/Desa	PENDAPATAN ASLI DAERAH (PAD)	Memperkuat Infrastruktur Untuk Mendukung Pengembangan Ekonomi Dan Pelayanan Dasar	Pengembangan Destinasi dan Infrastruktur Pariwisata 05 - Penguatan infrastruktur penunjang untuk mendukung pengembangan ekonomi dan pelayanan dasar	Masyarakat		754.000.000,00	DINAS PERUMAHAN RAKYAT DAN KAWASAN PERMUKIMAN			
	1	03	05	2.01	0039	Penyediaan Sub Sistem Pengolahan Air Limbah Domestik (SPALD) Setempat																	
							Jumlah Rumah Tangga yang memiliki Toilet dan Tangki Septik Sesuai dengan Standar				703 Rumah Tangga	36.180.648.500,00	- Kab. Karawang, Semua Kecamatan, Semua Kel/Desa	PENDAPATAN ASLI DAERAH (PAD)	Memperkuat Infrastruktur Untuk Mendukung Pengembangan Ekonomi Dan Pelayanan Dasar	Pengembangan Destinasi dan Infrastruktur Pariwisata 05 - Penguatan infrastruktur penunjang untuk mendukung pengembangan ekonomi dan pelayanan dasar	Masyarakat		17.484.680.000,00	DINAS PERUMAHAN RAKYAT DAN KAWASAN PERMUKIMAN			
	1	03	05	2.01	0041	Penyusunan Rencana, Kebijakan, Strategi dan Teknis Sistem Pengelolaan Air Limbah Domestik (SPALD)																	
							Jumlah Dokumen Rencana, Kebijakan, Strategi dan Teknis Sistem Pengelolaan Air Limbah Domestik (SPALD) yang disusun				2 Dokumen	973.274.400,00	- Kab. Karawang, Semua Kecamatan, Semua Kel/Desa	PENDAPATAN ASLI DAERAH (PAD)	Memperkuat Infrastruktur Untuk Mendukung Pengembangan Ekonomi Dan Pelayanan Dasar	Pengembangan Destinasi dan Infrastruktur Pariwisata 05 - Penguatan infrastruktur penunjang untuk mendukung pengembangan ekonomi dan pelayanan dasar	Masyarakat		973.274.400,00	DINAS PERUMAHAN RAKYAT DAN KAWASAN PERMUKIMAN			
	1	04				URUSAN PEMERINTAHAN BIDANG PERUMAHAN DAN KAWASAN PERMUKIMAN																	
127	1	04	01			PROGRAM PENUNJANG URUSAN PEMERINTAHAN DAERAH KABUPATEN/KOTA	Persentase pelaksanaan Program Penunjang Urusan Pemerintahan Daerah Kabupaten/Kota	-			65,40 %	23.863.889.534,00						-	25.137.805.224,00				
	1	04	01	2.01		Perencanaan, Penganggaran, dan Evaluasi Kinerja Perangkat Daerah	Persentase Pelaksanaan kegiatan Perencanaan, Penganggaran, dan Evaluasi Kinerja Perangkat Daerah	-			67,90 %	1.821.622.900,00			Memperkuat Stabilitas Polhukhankam Dan Transformasi Pelayanan Publik	Inovasi Pelayanan Publik dan Penataan Daerah 04 - Pengelolaan Pemerintahan yang bersih, efektif dan terpercaya	Masyarakat	-	1.821.622.900,00				
	1	04	01	2.01	0001	Penyusunan Dokumen Perencanaan Perangkat Daerah																	
							Jumlah Dokumen Perencanaan Perangkat Daerah				5 Dokumen	226.675.000,00	- Kab. Karawang, Semua Kecamatan, Semua Kel/Desa	PENDAPATAN ASLI DAERAH (PAD)	Memperkuat Stabilitas Polhukhankam Dan Transformasi Pelayanan Publik	Inovasi Pelayanan Publik dan Penataan Daerah 04 - Pengelolaan Pemerintahan yang bersih, efektif dan terpercaya	Masyarakat		226.675.000,00	DINAS PERUMAHAN RAKYAT DAN KAWASAN PERMUKIMAN			
	1	04	01	2.01	0003	Koordinasi dan Penyusunan Dokumen Perubahan RKA-SKPD																	
							Jumlah Dokumen Perubahan RKA-SKPD dan Laporan Hasil Koordinasi Penyusunan Dokumen Perubahan RKA-SKPD				1 Dokumen	41.900.000,00	- Kab. Karawang, Semua Kecamatan, Semua Kel/Desa	PENDAPATAN ASLI DAERAH (PAD)	Memperkuat Stabilitas Polhukhankam Dan Transformasi Pelayanan Publik	Inovasi Pelayanan Publik dan Penataan Daerah 04 - Pengelolaan Pemerintahan yang bersih, efektif dan terpercaya	Masyarakat		41.900.000,00	DINAS PERUMAHAN RAKYAT DAN KAWASAN PERMUKIMAN			
	1	04	01	2.01	0004	Koordinasi dan Penyusunan DPA-SKPD																	

No	Kode					Urusan / Bidang Urusan / Program / Kegiatan / Sub Kegiatan	Indikator Program / Kegiatan / Sub Kegiatan	Target Akhir Periode Renstra OPD	Realisasi Capaian RENJA OPD Tahun 2022	Prakiraan Capaian Target RENUA OPD	Capaian Kinerja Dan Kerangka Pendanaan						Kelompok Sasaran	Prakiraan Maju Rencana Tahun 2023		Perangkat Daerah Penanggung Jawab		
											Target 2024	Pagu Indikatif (Rp)	Lokasi	Sumber Dana	Prioritas			Target	Pagu Indikatif (Rp)			
															Nasional	Daerah						
1	2					3	4	5	6	7	8	9	10	11	12	13	14	15	16	17		
							Jumlah Dokumen DPA-SKPD dan Laporan Hasil Koordinasi Penyusunan Dokumen DPA-SKPD				1 Dokumen	40.000.000,00	- Kab. Karawang, Semua Kecamatan, Semua Kel/Desa	PENDAPATAN ASLI DAERAH (PAD)	Memperkuat Stabilitas Polhukhankam Dan Transformasi Pelayanan Publik	Inovasi Pelayanan Publik dan Penataan Daerah 04 - Pengelolaan Pemerintahan yang bersih, efektif dan terpercaya	Masyarakat		40.000.000,00	DINAS PERUMAHAN RAKYAT DAN KAWASAN PERMUKIMAN		
	1	04	01	2.01	0006	Koordinasi dan Penyusunan Laporan Capaian Kinerja dan Ikhtisar Realisasi Kinerja SKPD																
							Jumlah Laporan Capaian Kinerja dan Ikhtisar Realisasi Kinerja SKPD dan Laporan Hasil Koordinasi Penyusunan Laporan Capaian Kinerja dan Ikhtisar Realisasi Kinerja SKPD				10 Laporan	700.000.000,00	- Kab. Karawang, Semua Kecamatan, Semua Kel/Desa	PENDAPATAN ASLI DAERAH (PAD)	Memperkuat Stabilitas Polhukhankam Dan Transformasi Pelayanan Publik	Inovasi Pelayanan Publik dan Penataan Daerah 04 - Pengelolaan Pemerintahan yang bersih, efektif dan terpercaya	Masyarakat		700.000.000,00	DINAS PERUMAHAN RAKYAT DAN KAWASAN PERMUKIMAN		
	1	04	01	2.01	0007	Evaluasi Kinerja Perangkat Daerah																
							Jumlah Laporan Evaluasi Kinerja Perangkat Daerah				3 Laporan	813.047.900,00	- Kab. Karawang, Semua Kecamatan, Semua Kel/Desa	PENDAPATAN ASLI DAERAH (PAD)	Memperkuat Stabilitas Polhukhankam Dan Transformasi Pelayanan Publik	Inovasi Pelayanan Publik dan Penataan Daerah 04 - Pengelolaan Pemerintahan yang bersih, efektif dan terpercaya	Masyarakat		813.047.900,00	DINAS PERUMAHAN RAKYAT DAN KAWASAN PERMUKIMAN		
	1	04	01	2.02		Administrasi Keuangan Perangkat Daerah	Persentase pelaksanaan Administrasi Keuangan Perangkat Daerah	-			91,07 %	15.914.468.124,00			Memperkuat Stabilitas Polhukhankam Dan Transformasi Pelayanan Publik	Inovasi Pelayanan Publik dan Penataan Daerah 04 - Pengelolaan Pemerintahan yang bersih, efektif dan terpercaya	Masyarakat	-	15.914.468.124,00			
	1	04	01	2.02	0001	Penyedlaan Gaji dan Tunjangan ASN																
							Jumlah Orang yang Menerima Gaji dan Tunjangan ASN				67 Orang/bulan	15.854.468.124,00	- Kab. Karawang, Semua Kecamatan, Semua Kel/Desa	PENDAPATAN ASLI DAERAH (PAD)	Memperkuat Stabilitas Polhukhankam Dan Transformasi Pelayanan Publik	Inovasi Pelayanan Publik dan Penataan Daerah 04 - Pengelolaan Pemerintahan yang bersih, efektif dan terpercaya	Masyarakat		15.854.468.124,00	DINAS PERUMAHAN RAKYAT DAN KAWASAN PERMUKIMAN		
	1	04	01	2.02	0005	Koordinasi dan Penyusunan Laporan Keuangan Akhir Tahun SKPD																
							Jumlah Laporan Keuangan Akhir Tahun SKPD dan Laporan Hasil Koordinasi Penyusunan Laporan Keuangan Akhir Tahun SKPD				1 Laporan	30.000.000,00	- Kab. Karawang, Semua Kecamatan, Semua Kel/Desa	PENDAPATAN ASLI DAERAH (PAD)	Memperkuat Stabilitas Polhukhankam Dan Transformasi Pelayanan Publik	Inovasi Pelayanan Publik dan Penataan Daerah 04 - Pengelolaan Pemerintahan yang bersih, efektif dan terpercaya	Masyarakat		30.000.000,00	DINAS PERUMAHAN RAKYAT DAN KAWASAN PERMUKIMAN		
	1	04	01	2.02	0007	Koordinasi dan Penyusunan Laporan Keuangan Bulanan/ Triwulanan/ Semesteran SKPD																
							Jumlah Laporan Keuangan Bulanan/ Triwulanan/ Semesteran SKPD dan Laporan Koordinasi Penyusunan Laporan Keuangan Bulanan/Triwulanan/Semesteran SKPD				1 Laporan	30.000.000,00	- Kab. Karawang, Semua Kecamatan, Semua Kel/Desa	PENDAPATAN ASLI DAERAH (PAD)	Memperkuat Stabilitas Polhukhankam Dan Transformasi Pelayanan Publik	Inovasi Pelayanan Publik dan Penataan Daerah 04 - Pengelolaan Pemerintahan yang bersih, efektif dan terpercaya	Masyarakat		30.000.000,00	DINAS PERUMAHAN RAKYAT DAN KAWASAN PERMUKIMAN		
	1	04	01	2.03		Administrasi Barang Milik Daerah pada Perangkat Daerah	Jumlah dokumen Administrasi Barang Milik Daerah pada Perangkat Daerah	-			1 dokumen	61.564.200,00			Memperkuat Stabilitas Polhukhankam Dan Transformasi Pelayanan Publik	Inovasi Pelayanan Publik dan Penataan Daerah 04 - Pengelolaan Pemerintahan yang bersih, efektif dan terpercaya	Masyarakat	-	61.564.200,00			
	1	04	01	2.03	0006	Penatausahaan Barang Milik Daerah pada SKPD																
							Jumlah Laporan Penatausahaan Barang Milik Daerah pada SKPD				1 Laporan	38.314.200,00	- Kab. Karawang, Semua Kecamatan, Semua Kel/Desa	PENDAPATAN ASLI DAERAH (PAD)	Memperkuat Stabilitas Polhukhankam Dan Transformasi Pelayanan Publik	Inovasi Pelayanan Publik dan Penataan Daerah 04 - Pengelolaan Pemerintahan yang bersih, efektif dan terpercaya	Masyarakat		61.564.200,00	DINAS PERUMAHAN RAKYAT DAN KAWASAN PERMUKIMAN		
	1	04	01	2.05		Administrasi Kepegawaian Perangkat Daerah	Persentase pelaksnaan kegiatan Administrasi Kepegawaian Perangkat Daerah	-			77,94 %	257.650.000,00			Memperkuat Stabilitas Polhukhankam Dan Transformasi Pelayanan Publik	Inovasi Pelayanan Publik dan Penataan Daerah 01 - Peningkatan Sumber Daya Manusia yang berkualitas dan Berdaya Saing	Masyarakat	-	257.650.000,00			
	1	04	01	2.05	0009	Pendidikan dan Pelatihan Pegawai Berdasarkan Tugas dan Fungsi																

No	Kode					Urusan / Bidang Urusan / Program / Kegiatan / Sub Kegiatan	Indikator Program / Kegiatan / Sub Kegiatan	Target Akhir Periode Renstra OPD	Realisasi Capaian RENJA OPD Tahun 2022	Prakiraan Capaian Target RENJA OPD	Capaian Kinerja Dan Kerangka Pendanaan					Kelompok Sasaran	Prakiraan Maju Rencana Tahun 2023		Perangkat Daerah Penanggung Jawab	
											Target 2024	Pagu Indikatif (Rp)	Lokasi	Sumber Dana	Prioritas		Target	Pagu Indikatif (Rp)		
															Nasional	Daerah				
1	2					3	4	5	6	7	8	9	10	11	12	13	14	15	16	17
							Jumlah Pegawai Berdasarkan Tugas dan Fungsi yang Mengikuti Pendidikan dan Pelatihan				120 Orang	100.000.000,00	- Kab. Karawang, Semua Kecamatan, Semua Kel/Desa	PENDAPATAN ASLI DAERAH (PAD)	Memperkuat Stabilitas Polhukhankam Dan Transformasi Pelayanan Publik	Inovasi Pelayanan Publik dan Penataan Daerah 01 - Peningkatan Sumber Daya Manusia yang berkualitas dan Berdaya Saing	Masyarakat		257.650.000,00	DINAS PERUMAHAN RAKYAT DAN KAWASAN PERMUKIMAN
	1	04	01	2.06		Administrasi Umum Perangkat Daerah	Persentase Pelaksanaan kegiatan Administrasi Umum Perangkat Dareah	-			16,67 %	1.491.266.300,00			Memperkuat Stabilitas Polhukhankam Dan Transformasi Pelayanan Publik	Inovasi Pelayanan Publik dan Penataan Daerah 04 - Pengelolaan Pemerintahan yang bersih, efektif dan terpercaya	Masyarakat	-	1.491.222.200,00	
	1	04	01	2.06	0001	Penyediaan Komponen Instalasi Listrik/Penerangan Bangunan Kantor														
							Jumlah Paket Komponen Instalasi Listrik/Penerangan Bangunan Kantor yang Disediakan				1 Paket	107.999.000,00	- Kab. Karawang, Semua Kecamatan, Semua Kel/Desa	PENDAPATAN ASLI DAERAH (PAD)	Memperkuat Stabilitas Polhukhankam Dan Transformasi Pelayanan Publik	Inovasi Pelayanan Publik dan Penataan Daerah 04 - Pengelolaan Pemerintahan yang bersih, efektif dan terpercaya	Masyarakat		107.997.700,00	DINAS PERUMAHAN RAKYAT DAN KAWASAN PERMUKIMAN
	1	04	01	2.06	0003	Penyediaan Peralatan Rumah Tangga														
							Jumlah Paket Peralatan Rumah Tangga yang Disediakan				1 Paket	112.499.500,00	- Kab. Karawang, Semua Kecamatan, Semua Kel/Desa	PENDAPATAN ASLI DAERAH (PAD)	Memperkuat Stabilitas Polhukhankam Dan Transformasi Pelayanan Publik	Inovasi Pelayanan Publik dan Penataan Daerah 04 - Pengelolaan Pemerintahan yang bersih, efektif dan terpercaya	Masyarakat		112.498.700,00	DINAS PERUMAHAN RAKYAT DAN KAWASAN PERMUKIMAN
	1	04	01	2.06	0004	Penyediaan Bahan Logistik Kantor														
							Jumlah Paket Bahan Logistik Kantor yang Disediakan				3 Paket	340.525.800,00	- Kab. Karawang, Semua Kecamatan, Semua Kel/Desa	PENDAPATAN ASLI DAERAH (PAD)	Memperkuat Stabilitas Polhukhankam Dan Transformasi Pelayanan Publik	Inovasi Pelayanan Publik dan Penataan Daerah 04 - Pengelolaan Pemerintahan yang bersih, efektif dan terpercaya	Masyarakat		340.525.800,00	DINAS PERUMAHAN RAKYAT DAN KAWASAN PERMUKIMAN
	1	04	01	2.06	0005	Penyediaan Barang Cetakan dan Penggandaan														
							Jumlah Paket Barang Cetakan dan Penggandaan yang Disediakan				1 Paket	200.000.000,00	- Kab. Karawang, Semua Kecamatan, Semua Kel/Desa	PENDAPATAN ASLI DAERAH (PAD)	Memperkuat Stabilitas Polhukhankam Dan Transformasi Pelayanan Publik	Inovasi Pelayanan Publik dan Penataan Daerah 04 - Pengelolaan Pemerintahan yang bersih, efektif dan terpercaya	Masyarakat		200.000.000,00	DINAS PERUMAHAN RAKYAT DAN KAWASAN PERMUKIMAN
	1	04	01	2.06	0006	Penyediaan Bahan Bacaan dan Peraturan Perundang-undangan														
							Jumlah Dokumen Bahan Bacaan dan Peraturan Perundang-Undangan yang Disediakan				1 Dokumen	225.000.000,00	- Kab. Karawang, Semua Kecamatan, Semua Kel/Desa	PENDAPATAN ASLI DAERAH (PAD)	Memperkuat Stabilitas Polhukhankam Dan Transformasi Pelayanan Publik	Inovasi Pelayanan Publik dan Penataan Daerah 04 - Pengelolaan Pemerintahan yang bersih, efektif dan terpercaya	Masyarakat		225.000.000,00	DINAS PERUMAHAN RAKYAT DAN KAWASAN PERMUKIMAN
	1	04	01	2.06	0008	Fasilitasi Kunjungan Tamu														
							Jumlah Laporan Fasilitasi Kunjungan Tamu				1 Laporan	250.000.000,00	- Kab. Karawang, Semua Kecamatan, Semua Kel/Desa	PENDAPATAN ASLI DAERAH (PAD)	Memperkuat Stabilitas Polhukhankam Dan Transformasi Pelayanan Publik	Inovasi Pelayanan Publik dan Penataan Daerah 04 - Pengelolaan Pemerintahan yang bersih, efektif dan terpercaya	Masyarakat		250.000.000,00	DINAS PERUMAHAN RAKYAT DAN KAWASAN PERMUKIMAN
	1	04	01	2.06	0009	Penyelenggaraan Rapat Koordinasi dan Konsultasi SKPD														
							Jumlah Laporan Penyelenggaraan Rapat Koordinasi dan Konsultasi SKPD				1 Laporan	255.242.000,00	- Kab. Karawang, Semua Kecamatan, Semua Kel/Desa	PENDAPATAN ASLI DAERAH (PAD)	Memperkuat Stabilitas Polhukhankam Dan Transformasi Pelayanan Publik	Inovasi Pelayanan Publik dan Penataan Daerah 04 - Pengelolaan Pemerintahan yang bersih, efektif dan terpercaya	Masyarakat		255.200.000,00	DINAS PERUMAHAN RAKYAT DAN KAWASAN PERMUKIMAN
	1	04	01	2.07		Pengadaan Barang Milik Daerah Penunjang Urusan Pemerintah Daerah	Jumlah jenis Pengadaan Barang Milik Daerah Penunjang Urusan Pemerintah Daerah	-			21 jenis	1.306.222.510,00			Memperkuat Stabilitas Polhukhankam Dan Transformasi Pelayanan Publik	Inovasi Pelayanan Publik dan Penataan Daerah 04 - Pengelolaan Pemerintahan yang bersih, efektif dan terpercaya	Masyarakat	-	2.399.322.600,00	
	1	04	01	2.07	0002	Pengadaan Kendaraan Dinas Operasional atau Lapangan														

No	Kode					Urusan / Bidang Urusan / Program / Kegiatan / Sub Kegiatan	Indikator Program / Kegiatan / Sub Kegiatan	Target Akhir Periode Renstra OPD	Realisasi Capaian RENJA OPD Tahun 2022	Prakiraan Capaian Target RENUA OPD	Capaian Kinerja Dan Kerangka Pendanaan					Kelompok Sasaran	Prakiraan Maju Rencana Tahun 2023		Perangkat Daerah Penanggung Jawab		
											Target 2024	Pagu Indikatif (Rp)	Lokasi	Sumber Dana	Prioritas		Target	Pagu Indikatif (Rp)			
															Nasional					Daerah	
1	2					3	4	5	6	7	8	9	10	11	12	13	14	15	16	17	
							Jumlah Unit Kendaraan Dinas Operasional atau Lapangan yang Disediakan				1 Unit	621.534.000,00	- Kab. Karawang, Semua Kecamatan, Semua Kel/Desa	PENDAPATAN ASLI DAERAH (PAD)	Memperkuat Stabilitas Polhukhankam Dan Transformasi Pelayanan Publik	Inovasi Pelayanan Publik dan Penataan Daerah 04 - Pengelolaan Pemerintahan yang bersih, efektif dan terpercaya	Masyarakat		1.651.074.000,00	DINAS PERUMAHAN RAKYAT DAN KAWASAN PERMUKIMAN	
	1	04	01	2.07	0006	Pengadaan Peralatan dan Mesin Lainnya															
							Jumlah Unit Peralatan dan Mesin Lainnya yang Disediakan				50 Unit	147.224.110,00	- Kab. Karawang, Semua Kecamatan, Semua Kel/Desa	PENDAPATAN ASLI DAERAH (PAD)	Memperkuat Stabilitas Polhukhankam Dan Transformasi Pelayanan Publik	Inovasi Pelayanan Publik dan Penataan Daerah 04 - Pengelolaan Pemerintahan yang bersih, efektif dan terpercaya	Masyarakat		210.784.200,00	DINAS PERUMAHAN RAKYAT DAN KAWASAN PERMUKIMAN	
	1	04	01	2.07	0011	Pengadaan Sarana dan Prasarana Pendukung Gedung Kantor atau Bangunan Lainnya															
							Jumlah Unit Sarana dan Prasarana Pendukung Gedung Kantor atau Bangunan Lainnya yang Disediakan				100 Unit	537.464.400,00	- Kab. Karawang, Semua Kecamatan, Semua Kel/Desa	PENDAPATAN ASLI DAERAH (PAD)	Memperkuat Stabilitas Polhukhankam Dan Transformasi Pelayanan Publik	Inovasi Pelayanan Publik dan Penataan Daerah 04 - Pengelolaan Pemerintahan yang bersih, efektif dan terpercaya	Masyarakat		537.464.400,00	DINAS PERUMAHAN RAKYAT DAN KAWASAN PERMUKIMAN	
	1	04	01	2.08		Penyediaan Jasa Penunjang Urusan Pemerintahan Daerah	Jumlah jenis Penyediaan Jasa Penunjang Urusan Pemerintah Daerah	-			7 jenis	855.170.800,00			Memperkuat Stabilitas Polhukhankam Dan Transformasi Pelayanan Publik	Inovasi Pelayanan Publik dan Penataan Daerah 04 - Pengelolaan Pemerintahan yang bersih, efektif dan terpercaya	Masyarakat	-	855.151.000,00		
	1	04	01	2.08	0001	Penyediaan Jasa Surat Menyurat															
							Jumlah Laporan Penyediaan Jasa Surat Menyurat				1 Laporan	4.500.000,00	- Kab. Karawang, Semua Kecamatan, Semua Kel/Desa	PENDAPATAN ASLI DAERAH (PAD)	Memperkuat Stabilitas Polhukhankam Dan Transformasi Pelayanan Publik	Inovasi Pelayanan Publik dan Penataan Daerah 04 - Pengelolaan Pemerintahan yang bersih, efektif dan terpercaya	Masyarakat		4.500.000,00	DINAS PERUMAHAN RAKYAT DAN KAWASAN PERMUKIMAN	
	1	04	01	2.08	0002	Penyediaan Jasa Komunikasi, Sumber Daya Air dan Listrik															
							Jumlah Laporan Penyediaan Jasa Komunikasi, Sumber Daya Air dan Listrik yang Disediakan				1 Laporan	311.119.000,00	- Kab. Karawang, Semua Kecamatan, Semua Kel/Desa	PENDAPATAN ASLI DAERAH (PAD)	Memperkuat Stabilitas Polhukhankam Dan Transformasi Pelayanan Publik	Inovasi Pelayanan Publik dan Penataan Daerah 04 - Pengelolaan Pemerintahan yang bersih, efektif dan terpercaya	Masyarakat		311.118.000,00	DINAS PERUMAHAN RAKYAT DAN KAWASAN PERMUKIMAN	
	1	04	01	2.08	0004	Penyediaan Jasa Pelayanan Umum Kantor															
							Jumlah Laporan Penyediaan Jasa Pelayanan Umum Kantor yang Disediakan				1 Laporan	539.551.800,00	- Kab. Karawang, Semua Kecamatan, Semua Kel/Desa	PENDAPATAN ASLI DAERAH (PAD)	Memperkuat Stabilitas Polhukhankam Dan Transformasi Pelayanan Publik	Inovasi Pelayanan Publik dan Penataan Daerah 04 - Pengelolaan Pemerintahan yang bersih, efektif dan terpercaya	Masyarakat		539.533.000,00	DINAS PERUMAHAN RAKYAT DAN KAWASAN PERMUKIMAN	
	1	04	01	2.09		Pemeliharaan Barang Milik Daerah Penunjang Urusan Pemerintahan Daerah	Persentase pelaksanaan Pemeliharaan Barang Milik Daerah Penunjang Urusan Pemerintah Daerah	-			21,21 %	2.336.824.700,00			Memperkuat Stabilitas Polhukhankam Dan Transformasi Pelayanan Publik	Inovasi Pelayanan Publik dan Penataan Daerah 04 - Pengelolaan Pemerintahan yang bersih, efektif dan terpercaya	Masyarakat	-	2.336.804.200,00		
	1	04	01	2.09	0001	Penyediaan Jasa Pemeliharaan, Biaya Pemeliharaan, dan Pajak Kendaraan Perorangan Dinas atau Kendaraan Dinas Jabatan															
							Jumlah Kendaraan Perorangan Dinas atau Kendaraan Dinas Jabatan yang Dipelihara dan dibayarkan Pajaknya				110 Unit	1.107.879.800,00	- Kab. Karawang, Semua Kecamatan, Semua Kel/Desa	PENDAPATAN ASLI DAERAH (PAD)	Memperkuat Stabilitas Polhukhankam Dan Transformasi Pelayanan Publik	Inovasi Pelayanan Publik dan Penataan Daerah 04 - Pengelolaan Pemerintahan yang bersih, efektif dan terpercaya	Masyarakat		1.107.879.000,00	DINAS PERUMAHAN RAKYAT DAN KAWASAN PERMUKIMAN	
	1	04	01	2.09	0005	Pemeliharaan Mebel															
							Jumlah Mebel yang Dipelihara				10 Unit	30.000.000,00	- Kab. Karawang, Semua Kecamatan, Semua Kel/Desa	PENDAPATAN ASLI DAERAH (PAD)	Memperkuat Stabilitas Polhukhankam Dan Transformasi Pelayanan Publik	Inovasi Pelayanan Publik dan Penataan Daerah 04 - Pengelolaan Pemerintahan yang bersih, efektif dan terpercaya	Masyarakat		30.000.000,00	DINAS PERUMAHAN RAKYAT DAN KAWASAN PERMUKIMAN	
	1	04	01	2.09	0006	Pemeliharaan Peralatan dan Mesin Lainnya															

No	Kode					Urusan / Bidang Urusan / Program / Kegiatan / Sub Kegiatan	Indikator Program / Kegiatan / Sub Kegiatan	Target Akhir Periode Renstra OPD	Realisasi Capaian RENJA OPD Tahun 2022	Prakiraan Capaian Target RENUA OPD	Capaian Kinerja Dan Kerangka Pendanaan						Kelompok Sasaran	Prakiraan Maju Rencana Tahun 2023		Perangkat Daerah Penanggung Jawab			
											Target 2024	Pagu Indikatif (Rp)	Lokasi	Sumber Dana	Prioritas			Target	Pagu Indikatif (Rp)				
															Nasional	Daerah							
1	2					3	4	5	6	7	8	9	10	11	12	13	14	15	16	17			
							Jumlah Peralatan dan Mesin Lainnya yang Dipelihara				100 Unit	112.520.000,00	- Kab. Karawang, Semua Kecamatan, Semua Kel/Desa	PENDAPATAN ASLI DAERAH (PAD)	Memperkuat Stabilitas Polhukhankam Dan Transformasi Pelayanan Publik	Inovasi Pelayanan Publik dan Penataan Daerah 04 - Pengelolaan Pemerintahan yang bersih, efektif dan terpercaya	Masyarakat		112.500.300,00	DINAS PERUMAHAN RAKYAT DAN KAWASAN PERMUKIMAN			
	1	04	01	2.09	0007	Pemeliharaan Aset Tetap Lainnya																	
							Jumlah Aset Tetap Lainnya yang Dipelihara				100 Unit	0,00	- Kab. Karawang, Semua Kecamatan, Semua Kel/Desa	PENDAPATAN ASLI DAERAH (PAD)	Memperkuat Stabilitas Polhukhankam Dan Transformasi Pelayanan Publik	Inovasi Pelayanan Publik dan Penataan Daerah 04 - Pengelolaan Pemerintahan yang bersih, efektif dan terpercaya	Masyarakat		0,00	DINAS PERUMAHAN RAKYAT DAN KAWASAN PERMUKIMAN			
	1	04	01	2.09	0008	Pemeliharaan Aset Tak Berwujud																	
							Jumlah Aset Tak Berwujud yang Dipelihara				1 Unit	31.425.000,00	- Kab. Karawang, Semua Kecamatan, Semua Kel/Desa	PENDAPATAN ASLI DAERAH (PAD)	Memperkuat Stabilitas Polhukhankam Dan Transformasi Pelayanan Publik	Inovasi Pelayanan Publik dan Penataan Daerah 04 - Pengelolaan Pemerintahan yang bersih, efektif dan terpercaya	Masyarakat		31.425.000,00	DINAS PERUMAHAN RAKYAT DAN KAWASAN PERMUKIMAN			
	1	04	01	2.09	0009	Pemeliharaan/Rehabilitasi Gedung Kantor dan Bangunan Lainnya																	
							Jumlah Gedung Kantor dan Bangunan Lainnya yang Dipelihara/Direhabilitasi				5 Unit	1.054.999.900,00	- Kab. Karawang, Semua Kecamatan, Semua Kel/Desa	PENDAPATAN ASLI DAERAH (PAD)	Memperkuat Stabilitas Polhukhankam Dan Transformasi Pelayanan Publik	Inovasi Pelayanan Publik dan Penataan Daerah 04 - Pengelolaan Pemerintahan yang bersih, efektif dan terpercaya	Masyarakat		1.054.999.900,00	DINAS PERUMAHAN RAKYAT DAN KAWASAN PERMUKIMAN			
128	1	04	02			PROGRAM PENGEMBANGAN PERUMAHAN	Persentase Program Pengembangan Perumahan	-			93,24 %	14.170.989.300,00						-	8.355.395.150,00				
	1	04	02	2.01		Pendataan Penyediaan dan Rehabilitasi Rumah Korban Bencana atau Relokasi Program Kabupaten/Kota	Persentase Pendataan Penyediaan dan Rehabilitasi Rumah Korban Bencana atau Relokasi Program Kabupaten/Kota	-			21,90 %	795.000.000,00			Memperkuat Infrastruktur Untuk Mendukung Pengembangan Ekonomi Dan Pelayanan Dasar	Pengembangan Destinasi dan Infrastruktur Pariwisata 02 - Penguatan Ekonomi Kerakyatan yang berbasis potensi lokal serta ekonomi kreatif	Masyarakat	-	795.000.000,00				
	1	04	02	2.01	0004	Pendataan Tingkat Kerusakan Rumah Akibat Bencana																	
							Jumlah Dokumen data Rumah yang Terkena Bencana Kabupaten/Kota berdasarkan Tingkat Kerusakan Rumah				1 Dokumen	250.000.000,00	- Kab. Karawang, Semua Kecamatan, Semua Kel/Desa	PENDAPATAN ASLI DAERAH (PAD)	Memperkuat Infrastruktur Untuk Mendukung Pengembangan Ekonomi Dan Pelayanan Dasar	Pengembangan Destinasi dan Infrastruktur Pariwisata 02 - Penguatan Ekonomi Kerakyatan yang berbasis potensi lokal serta ekonomi kreatif	Masyarakat		250.000.000,00	DINAS PERUMAHAN RAKYAT DAN KAWASAN PERMUKIMAN			
	1	04	02	2.01	0006	Pendataan Rumah Sewa Milik Masyarakat, Rumah Susun dan Rumah Khusus																	
							Jumlah Dokumen Data Rumah Milik Masyarakat, Rumah Susun, dan Rumah Khusus				1 Dokumen	245.000.000,00	- Kab. Karawang, Semua Kecamatan, Semua Kel/Desa	PENDAPATAN ASLI DAERAH (PAD)	Memperkuat Infrastruktur Untuk Mendukung Pengembangan Ekonomi Dan Pelayanan Dasar	Pengembangan Destinasi dan Infrastruktur Pariwisata 02 - Penguatan Ekonomi Kerakyatan yang berbasis potensi lokal serta ekonomi kreatif	Masyarakat		245.000.000,00	DINAS PERUMAHAN RAKYAT DAN KAWASAN PERMUKIMAN			
	1	04	02	2.01	0009	Identifikasi Perumahan di Lokasi Rawan Bencana Kabupaten/Kota																	
							Jumlah Dokumen Data Rumah di Lokasi Rawan Bencana Kabupaten/Kota				2 Dokumen	300.000.000,00	- Kab. Karawang, Semua Kecamatan, Semua Kel/Desa	PENDAPATAN ASLI DAERAH (PAD)	Memperkuat Infrastruktur Untuk Mendukung Pengembangan Ekonomi Dan Pelayanan Dasar	Pengembangan Destinasi dan Infrastruktur Pariwisata 02 - Penguatan Ekonomi Kerakyatan yang berbasis potensi lokal serta ekonomi kreatif	Masyarakat		300.000.000,00	DINAS PERUMAHAN RAKYAT DAN KAWASAN PERMUKIMAN			
	1	04	02	2.03		Pembangunan dan Rehabilitasi Rumah Korban Bencana atau Relokasi Program Kabupaten/Kota	Persentase Pembangunan dan Rehabilitasi Rumah Korban Bencana atau Relokasi Program Kabupaten/Kota	-			24,94 %	12.088.525.400,00			Memperkuat Infrastruktur Untuk Mendukung Pengembangan Ekonomi Dan Pelayanan Dasar	Pengembangan Destinasi dan Infrastruktur Pariwisata 02 - Penguatan Ekonomi Kerakyatan yang berbasis potensi lokal serta ekonomi kreatif	Masyarakat	-	6.272.931.400,00				
	1	04	02	2.03	0004	Pembangunan Rumah bagi Korban Bencana																	

No	Kode					Urusan / Bidang Urusan / Program / Kegiatan / Sub Kegiatan	Indikator Program / Kegiatan / Sub Kegiatan	Target Akhir Periode Renstra OPD	Realisasi Capaian RENJA OPD Tahun 2022	Prakiraan Capaian Target RENJA OPD	Capaian Kinerja Dan Kerangka Pendanaan					Kelompok Sasaran	Prakiraan Maju Rencana Tahun 2023		Perangkat Daerah Penanggung Jawab					
											Target 2024	Pagu Indikatif (Rp)	Lokasi	Sumber Dana	Prioritas		Target	Pagu Indikatif (Rp)						
															Nasional					Daerah				
1	2					3	4	5	6	7	8	9	10	11	12	13	14	15	16	17				
							Jumlah Rumah bagi Korban Bencana Kabupaten/Kota yang Terbangun				48 Unit Rumah	5.005.665.400,00	- Kab. Karawang, Semua Kecamatan, Semua Kel/Desa	PENDAPATAN ASLI DAERAH (PAD)	Memperkuat Infrastruktur Untuk Mendukung Pengembangan Ekonomi Dan Pelayanan Dasar	Pengembangan Destinasi dan Infrastruktur Pariwisata 02 - Penguatan Ekonomi Kerakyatan yang berbasis potensi lokal serta ekonomi kreatif	Masyarakat		5.044.965.400,00	DINAS PERUMAHAN RAKYAT DAN KAWASAN PERMUKIMAN				
	1	04	02	2.03	0012	Pembangunan Rumah Khusus beserta PSU bagi Korban Bencana Kabupaten/Kota																	1.227.966.000,00	DINAS PERUMAHAN RAKYAT DAN KAWASAN PERMUKIMAN
							Jumlah Rumah Khusus beserta PSU bagi Korban Bencana Kabupaten/Kota				50 Unit Rumah	7.082.860.000,00	- Kab. Karawang, Semua Kecamatan, Semua Kel/Desa	PENDAPATAN ASLI DAERAH (PAD)	Memperkuat Infrastruktur Untuk Mendukung Pengembangan Ekonomi Dan Pelayanan Dasar	Pengembangan Destinasi dan Infrastruktur Pariwisata 04 - Pengelolaan Pemerintahan yang bersih, efektif dan terpercaya	Masyarakat							
	1	04	02	2.06		Penerbitan Izin Pembangunan dan Pengembangan Perumahan	Persentase Penerbitan Izin Pembangunan dan Pengembangan Perumahan	-			3 dokumen	1.287.463.900,00			Memperkuat Infrastruktur Untuk Mendukung Pengembangan Ekonomi Dan Pelayanan Dasar	Pengembangan Destinasi dan Infrastruktur Pariwisata 04 - Pengelolaan Pemerintahan yang bersih, efektif dan terpercaya	Masyarakat	-	1.287.463.750,00					
	1	04	02	2.06	0001	Fasilitasi Pemenuhan Komitmen Penerbitan Izin Pembangunan dan Pengembangan Perumahan Terintegrasi Secara Elektronik																	44.413.750,00	DINAS PERUMAHAN RAKYAT DAN KAWASAN PERMUKIMAN
							Jumlah Dokumen Kesepakatan dengan Pengembang/Pelaku Pembangunan Rumah untuk Penerbitan izin Pembangunan dan Pengembangan Perumahan Terintegrasi Secara Elektronik				1 Dokumen	44.413.900,00	- Kab. Karawang, Semua Kecamatan, Semua Kel/Desa	PENDAPATAN ASLI DAERAH (PAD)	Memperkuat Infrastruktur Untuk Mendukung Pengembangan Ekonomi Dan Pelayanan Dasar	Pengembangan Destinasi dan Infrastruktur Pariwisata 04 - Pengelolaan Pemerintahan yang bersih, efektif dan terpercaya	Masyarakat							
	1	04	02	2.06	0003	Koordinasi dan Sinkronisasi Pengendalian Pembangunan dan Pengembangan Perumahan																	1.243.050.000,00	DINAS PERUMAHAN RAKYAT DAN KAWASAN PERMUKIMAN
							Jumlah Laporan Hasil Koordinasi dan Sinkronisasi Pengendalian Pembangunan dan Pengembangan Perumahan				3 Laporan	1.243.050.000,00	- Kab. Karawang, Semua Kecamatan, Semua Kel/Desa	PENDAPATAN ASLI DAERAH (PAD)	Memperkuat Infrastruktur Untuk Mendukung Pengembangan Ekonomi Dan Pelayanan Dasar	Pengembangan Destinasi dan Infrastruktur Pariwisata 04 - Pengelolaan Pemerintahan yang bersih, efektif dan terpercaya	Masyarakat							
129	1	04	03			PROGRAM KAWASAN PERMUKIMAN	-	-			-	156.911.288.340,00						-	136.218.825.680,00					
	1	04	03	2.01		Penerbitan Izin Pembangunan dan Pengembangan Kawasan Permukiman	-	-			-	918.131.000,00			Memperkuat Infrastruktur Untuk Mendukung Pengembangan Ekonomi Dan Pelayanan Dasar	Pengembangan Destinasi dan Infrastruktur Pariwisata 04 - Pengelolaan Pemerintahan yang bersih, efektif dan terpercaya	-	-	918.131.000,00					
	1	04	03	2.01	0004	Koordinasi dan Sinkronisasi Penyelenggaraan Kawasan Permukiman																	918.131.000,00	DINAS PERUMAHAN RAKYAT DAN KAWASAN PERMUKIMAN
							Jumlah Laporan Hasil Koordinasi dan Sinkronisasi Penyelenggaraan Kawasan Permukiman				3 Laporan	918.131.000,00	- Kab. Karawang, Semua Kecamatan, Semua Kel/Desa	PENDAPATAN ASLI DAERAH (PAD)	Memperkuat Infrastruktur Untuk Mendukung Pengembangan Ekonomi Dan Pelayanan Dasar	Pengembangan Destinasi dan Infrastruktur Pariwisata 04 - Pengelolaan Pemerintahan yang bersih, efektif dan terpercaya	-							
	1	04	03	2.02		Penataan dan Peningkatan Kualitas Kawasan Permukiman Kumuh dengan Luas di Bawah 10 (Sepuluh) Ha	Jumlah dokumen Penerbitan izin Pembangunan dan Pengembangan Kawasan Permukiman	-			2 dokumen	225.300.000,00			Memperkuat Infrastruktur Untuk Mendukung Pengembangan Ekonomi Dan Pelayanan Dasar	Pengembangan Destinasi dan Infrastruktur Pariwisata 02 - Penguatan Ekonomi Kerakyatan yang berbasis potensi lokal serta ekonomi kreatif	Masyarakat	-	300.000.000,00					
	1	04	03	2.02	0008	Penyusunan/Review/Legalisasi Kebijakan Bidang PKP																	300.000.000,00	DINAS PERUMAHAN RAKYAT DAN KAWASAN PERMUKIMAN
							Jumlah Dokumen Kebijakan Bidang PKP yang Tersusun/Tereview/Terlegalisasi				1 Dokumen	225.300.000,00	- Kab. Karawang, Semua Kecamatan, Semua Kel/Desa	PENDAPATAN ASLI DAERAH (PAD)	Memperkuat Infrastruktur Untuk Mendukung Pengembangan Ekonomi Dan Pelayanan Dasar	Pengembangan Destinasi dan Infrastruktur Pariwisata 02 - Penguatan Ekonomi Kerakyatan yang berbasis potensi lokal serta ekonomi kreatif	Masyarakat							

No	Kode				Urusan / Bidang Urusan / Program / Kegiatan / Sub Kegiatan	Indikator Program / Kegiatan / Sub Kegiatan	Target Akhir Periode Renstra OPD	Realisasi Capaian RENJA OPD Tahun 2022	Prakiraan Capaian Target RENUA OPD	Capaian Kinerja Dan Kerangka Pendanaan						Kelompok Sasaran	Prakiraan Maju Rencana Tahun 2023		Perangkat Daerah Penanggung Jawab				
										Target 2024	Pagu Indikatif (Rp)	Lokasi	Sumber Dana	Prioritas			Target	Pagu Indikatif (Rp)					
														Nasional	Daerah								
1	2				3	4	5	6	7	8	9	10	11	12	13	14	15	16	17				
	1	04	03	2.03		Peningkatan Kualitas Kawasan Permukiman Kumuh dengan Luas di Bawah 10 (Sepuluh) Ha	Persentase Pelaksanaan Penataan dan Peningkatan Kualitas Kawasan Permukiman Kumuh dengan Luas di Bawah 10 (sepuluh) Ha	-			17,42 %	155.767.857.340,00			Memperkuat Infrastruktur Untuk Mendukung Pengembangan Ekonomi Dan Pelayanan Dasar	Pengembangan Destinasi dan Infrastruktur Pariwisata 02 - Penguatan Ekonomi Kerakyatan yang berbasis potensi lokal serta ekonomi kreatif	Masyarakat	-	135.000.694.680,00				
	1	04	03	2.03	0002	Perbaikan Rumah Tidak Layak Huni																107.104.000.000,00	DINAS PERUMAHAN RAKYAT DAN KAWASAN PERMUKIMAN
							Jumlah Rumah Tidak Layak Huni yang Diperbaiki				1545 Unit Rumah	107.104.000.000,00	- Kab. Karawang, Semua Kecamatan, Semua Kel/Desa	PENDAPATAN ASLI DAERAH (PAD)	Memperkuat Infrastruktur Untuk Mendukung Pengembangan Ekonomi Dan Pelayanan Dasar	Pengembangan Destinasi dan Infrastruktur Pariwisata 02 - Penguatan Ekonomi Kerakyatan yang berbasis potensi lokal serta ekonomi kreatif	Masyarakat						
	1	04	03	2.03	0003	Kerja Sama Perbaikan Rumah Tidak Layak Huni Beserta PSU																20.000.089.340,00	DINAS PERUMAHAN RAKYAT DAN KAWASAN PERMUKIMAN
							Jumlah Dokumen Kesepakatan Kerja Sama dalam Perbaikan Rumah Tidak Layak Huni Beserta PSU				15 Dokumen	45.394.841.340,00	- Kab. Karawang, Semua Kecamatan, Semua Kel/Desa	PENDAPATAN ASLI DAERAH (PAD)	Memperkuat Infrastruktur Untuk Mendukung Pengembangan Ekonomi Dan Pelayanan Dasar	Pengembangan Destinasi dan Infrastruktur Pariwisata 02 - Penguatan Ekonomi Kerakyatan yang berbasis potensi lokal serta ekonomi kreatif	Masyarakat						
	1	04	03	2.03	0004	Koordinasi dan Sinkronisasi Pengendalian Penyelenggaraan Pemugaran/Peremajaan Permukiman Kumuh																150.000.000,00	DINAS PERUMAHAN RAKYAT DAN KAWASAN PERMUKIMAN
							Jumlah Laporan Hasil Koordinasi dan Sinkronisasi Pengendalian Penyelenggaraan Pemugaran/Peremajaan Permukiman Kumuh				15 Laporan	150.000.000,00	- Kab. Karawang, Semua Kecamatan, Semua Kel/Desa	PENDAPATAN ASLI DAERAH (PAD)	Memperkuat Infrastruktur Untuk Mendukung Pengembangan Ekonomi Dan Pelayanan Dasar	Pengembangan Destinasi dan Infrastruktur Pariwisata 04 - Pengelolaan Pemerintahan yang bersih, efektif dan terpercaya	Masyarakat						
	1	04	03	2.03	0013	Pelaksanaan Pemugaran Kawasan Permukiman Kumuh																7.746.605.340,00	DINAS PERUMAHAN RAKYAT DAN KAWASAN PERMUKIMAN
							Luas Permukiman Kumuh yang Dipugar				15 Ha	3.119.016.000,00	- Kab. Karawang, Semua Kecamatan, Semua Kel/Desa	PENDAPATAN ASLI DAERAH (PAD)	Memperkuat Infrastruktur Untuk Mendukung Pengembangan Ekonomi Dan Pelayanan Dasar	Pengembangan Destinasi dan Infrastruktur Pariwisata 04 - Pengelolaan Pemerintahan yang bersih, efektif dan terpercaya	Masyarakat						
130	1	04	04			PROGRAM PERUMAHAN DAN KAWASAN PERMUKIMAN KUMUH	Persentase Pelaksanaan Program Perumahan dan Kawasan Permukiman Kumuh	-			18,76 %	21.018.180.000,00					Masyarakat	-	21.018.180.000,00				
	1	04	04	2.01		Pencegahan Perumahan dan Kawasan Permukiman Kumuh pada Daerah Kabupaten/Kota	Persentase Pelaksanaan Pencegahan Perumahan dan Kawasan Permukiman Kumuh pada Daerah Kabupaten/ kota	-			18,76 %	21.018.180.000,00			Memperkuat Infrastruktur Untuk Mendukung Pengembangan Ekonomi Dan Pelayanan Dasar	Pengembangan Destinasi dan Infrastruktur Pariwisata 04 - Pengelolaan Pemerintahan yang bersih, efektif dan terpercaya	Masyarakat	-	21.018.180.000,00				
	1	04	04	2.01	0001	Perbaikan Rumah Tidak Layak Huni untuk Pencegahan Terhadap Tumbuh dan Berkembangnya Permukiman Kumuh di Luar Kawasan Permukiman Kumuh dengan Luas di Bawah 10 (Sepuluh) Ha																21.018.180.000,00	DINAS PERUMAHAN RAKYAT DAN KAWASAN PERMUKIMAN
							Jumlah Rumah Tidak Layak Huni untuk Pencegahan Terhadap Tumbuh dan Berkembangnya Permukiman Kumuh di Luar Kawasan Permukiman Kumuh dengan Luas di Bawah 10 (Sepuluh) Ha yang Diperbaiki				150 Unit Rumah	21.018.180.000,00	- Kab. Karawang, Semua Kecamatan, Semua Kel/Desa	PENDAPATAN ASLI DAERAH (PAD)	Memperkuat Infrastruktur Untuk Mendukung Pengembangan Ekonomi Dan Pelayanan Dasar	Pengembangan Destinasi dan Infrastruktur Pariwisata 04 - Pengelolaan Pemerintahan yang bersih, efektif dan terpercaya	Masyarakat						
131	1	04	05			PROGRAM PENINGKATAN PRASARANA, SARANA DAN UTILITAS UMUM (PSU)	Persentase Pelaksanaan Program Peningkatan Prasarana Sarana dan Utilitas Umum (PSU)	-			95,15 %	59.156.274.723,00					Masyarakat	-	44.738.188.764,00				
	1	04	05	2.01		Urusan Penyelenggaraan PSU Perumahan	Persentase Pelaksanaan Urusan Penyelenggaraan PSU Perumahan	-			95,15 %	59.156.274.723,00			Memperkuat Infrastruktur Untuk Mendukung Pengembangan Ekonomi Dan Pelayanan Dasar	Pengembangan Destinasi dan Infrastruktur Pariwisata 02 - Penguatan Ekonomi Kerakyatan yang berbasis potensi lokal serta ekonomi kreatif	Masyarakat	-	44.738.188.764,00				
	1	04	05	2.01	0001	Perencanaan Penyediaan PSU Perumahan																	

No	Kode					Urusan / Bidang Urusan / Program / Kegiatan / Sub Kegiatan	Indikator Program / Kegiatan / Sub Kegiatan	Target Akhir Periode Renstra OPD	Realisasi Capaian RENJA OPD Tahun 2022	Prakiraan Capaian Target RENJA OPD	Capaian Kinerja Dan Kerangka Pendanaan					Kelompok Sasaran	Prakiraan Maju Rencana Tahun 2023		Perangkat Daerah Penanggung Jawab					
											Target 2024	Pagu Indikatif (Rp)	Lokasi	Sumber Dana	Prioritas		Target	Pagu Indikatif (Rp)						
															Nasional					Daerah				
1	2					3	4	5	6	7	8	9	10	11	12	13	14	15	16	17				
							Jumlah Dokumen Perencanaan Penyediaan PSU Perumahan				50 Dokumen	21.031.105.000,00	- Kab. Karawang, Semua Kecamatan, Semua Kel/Desa	PENDAPATAN ASLI DAERAH (PAD)	Memperkuat Infrastruktur Untuk Mendukung Pengembangan Ekonomi Dan Pelayanan Dasar	Pengembangan Destinasi dan Infrastruktur Pariwisata 02 - Penguatan Ekonomi Kerakyatan yang berbasis potensi lokal serta ekonomi kreatif	Masyarakat		6.352.569.000,00	DINAS PERUMAHAN RAKYAT DAN KAWASAN PERMUKIMAN				
	1	04	05	2.01	0002	Penyediaan Prasarana, Sarana, dan Utilitas Umum di Perumahan untuk Menunjang Fungsi Hunian																	37.161.282.764,00	DINAS PERUMAHAN RAKYAT DAN KAWASAN PERMUKIMAN
							Jumlah Lokasi Perumahan yang Disediakan Prasarana, Sarana, dan Utilitas Umum yang Menunjang Fungsi Hunian				165 Lokasi	36.900.832.723,00	- Kab. Karawang, Semua Kecamatan, Semua Kel/Desa	PENDAPATAN ASLI DAERAH (PAD)	Memperkuat Infrastruktur Untuk Mendukung Pengembangan Ekonomi Dan Pelayanan Dasar	Pengembangan Destinasi dan Infrastruktur Pariwisata 02 - Penguatan Ekonomi Kerakyatan yang berbasis potensi lokal serta ekonomi kreatif	Masyarakat							
	1	04	05	2.01	0003	Koordinasi dan Sinkronisasi dalam rangka Penyediaan Prasarana, Sarana, dan Utilitas Umum Perumahan																	1.224.337.000,00	DINAS PERUMAHAN RAKYAT DAN KAWASAN PERMUKIMAN
							Jumlah Laporan Hasil Koordinasi dan Sinkronisasi dalam rangka Penyediaan Prasarana, Sarana, dan Utilitas Umum Perumahan				1 Laporan	1.224.337.000,00	- Kab. Karawang, Semua Kecamatan, Semua Kel/Desa	PENDAPATAN ASLI DAERAH (PAD)	Memperkuat Infrastruktur Untuk Mendukung Pengembangan Ekonomi Dan Pelayanan Dasar	Pengembangan Destinasi dan Infrastruktur Pariwisata 02 - Penguatan Ekonomi Kerakyatan yang berbasis potensi lokal serta ekonomi kreatif	Masyarakat		1.224.337.000,00	DINAS PERUMAHAN RAKYAT DAN KAWASAN PERMUKIMAN				
						Satuan Polisi Pamong Praja													49.360.985.137,00					
	1					URUSAN PEMERINTAHAN WAJIB YANG BERKAITAN DENGAN PELAYANAN DASAR													49.360.985.137,00					
	1	05				URUSAN PEMERINTAHAN BIDANGKETENTERAMAN DAN KETERTIBAN UMUM SERTA PERLINDUNGAN MASYARAKAT													49.360.985.137,00					
132	1	05	01			PROGRAM PENUNJANG URUSAN PEMERINTAHAN DAERAH KABUPATEN/KOTA	Predikat SAKIP	-			A %	26.539.435.037,00					-	26.467.556.937,00						
	1	05	01	2.01		Perencanaan, Penganggaran, dan Evaluasi Kinerja Perangkat Daerah	Persentase dokumen Perencanaan, Penganggaran, dan Evaluasi Kinerja Perangkat Daerah yang tersedia	-			86 %	86.915.000,00			Memperkuat Stabilitas Polhukhankam Dan Transformasi Pelayanan Publik	Inovasi Pelayanan Publik dan Penataan Daerah 04 - Pengelolaan Pemerintahan yang bersih, efektif dan terpercaya	ASN Satpol PP Kabupaten Karawang	-	95.000.000,00					
	1	05	01	2.01	0001	Penyusunan Dokumen Perencanaan Perangkat Daerah																	25.000.000,00	SATUAN POLISI PAMONG PRAJA
							Jumlah Dokumen Perencanaan Perangkat Daerah				6 Dokumen	25.000.000,00	- Kab. Karawang, Semua Kecamatan, Semua Kel/Desa	PENDAPATAN ASLI DAERAH (PAD)	Memperkuat Stabilitas Polhukhankam Dan Transformasi Pelayanan Publik	Inovasi Pelayanan Publik dan Penataan Daerah 04 - Pengelolaan Pemerintahan yang bersih, efektif dan terpercaya	ASN Satpol PP Kabupaten Karawang		25.000.000,00					
	1	05	01	2.01	0006	Koordinasi dan Penyusunan Laporan Capaian Kinerja dan Ikhtisar Realisasi Kinerja SKPD																	30.000.000,00	SATUAN POLISI PAMONG PRAJA
							Jumlah Laporan Capaian Kinerja dan Ikhtisar Realisasi Kinerja SKPD dan Laporan Hasil Koordinasi Penyusunan Laporan Capaian Kinerja dan Ikhtisar Realisasi Kinerja SKPD				6 Laporan	25.000.000,00	- Kab. Karawang, Semua Kecamatan, Semua Kel/Desa	PENDAPATAN ASLI DAERAH (PAD)	Memperkuat Stabilitas Polhukhankam Dan Transformasi Pelayanan Publik	Inovasi Pelayanan Publik dan Penataan Daerah 04 - Pengelolaan Pemerintahan yang bersih, efektif dan terpercaya	ASN Satpol PP Kabupaten Karawang		30.000.000,00	SATUAN POLISI PAMONG PRAJA				
	1	05	01	2.01	0007	Evaluasi Kinerja Perangkat Daerah																	40.000.000,00	SATUAN POLISI PAMONG PRAJA
							Jumlah Laporan Evaluasi Kinerja Perangkat Daerah				4 Laporan	36.915.000,00	- Kab. Karawang, Semua Kecamatan, Semua Kel/Desa	PENDAPATAN ASLI DAERAH (PAD)	Memperkuat Stabilitas Polhukhankam Dan Transformasi Pelayanan Publik	Inovasi Pelayanan Publik dan Penataan Daerah 04 - Pengelolaan Pemerintahan yang bersih, efektif dan terpercaya	ASN Satpol PP Kabupaten Karawang		40.000.000,00					
	1	05	01	2.02		Administrasi Keuangan Perangkat Daerah	Persentase dokumen Laporan Administrasi Keuangan Perangkat Daerah yang tersedia	-			96 %	23.322.920.087,00			Memperkuat Stabilitas Polhukhankam Dan Transformasi Pelayanan Publik	Inovasi Pelayanan Publik dan Penataan Daerah 04 - Pengelolaan Pemerintahan yang bersih, efektif dan terpercaya	ASN Satpol PP Kabupaten Karawang	-	23.322.920.087,00					
	1	05	01	2.02	0001	Penyediaan Gaji dan Tunjangan ASN																	23.322.920.087,00	SATUAN POLISI PAMONG PRAJA
							Jumlah Orang yang Menerima Gaji dan Tunjangan ASN				1495 Orang/bulan	23.322.920.087,00	- Kab. Karawang, Semua Kecamatan, Semua Kel/Desa	PENDAPATAN ASLI DAERAH (PAD)	Memperkuat Stabilitas Polhukhankam Dan Transformasi Pelayanan Publik	Inovasi Pelayanan Publik dan Penataan Daerah 04 - Pengelolaan Pemerintahan yang bersih, efektif dan terpercaya	ASN Satpol PP Kabupaten Karawang		23.322.920.087,00	SATUAN POLISI PAMONG PRAJA				

No	Kode					Urusan / Bidang Urusan / Program / Kegiatan / Sub Kegiatan	Indikator Program / Kegiatan / Sub Kegiatan	Target Akhir Periode Renstra OPD	Realisasi Capaian RENJA OPD Tahun 2022	Prakiraan Capaian Target RENJA OPD	Capaian Kinerja Dan Kerangka Pendanaan				Kelompok Sasaran	Prakiraan Maju Rencana Tahun 2023		Perangkat Daerah Penanggung Jawab		
											Target 2024	Pagu Indikatif (Rp)	Lokasi	Sumber Dana		Prioritas			Target	Pagu Indikatif (Rp)
																Nasional	Daerah			
1	2					3	4	5	6	7	8	9	10	11	12	13	14	15	16	17
	1	05	01	2.05		Administrasi Kepegawaian Perangkat Daerah	Persentase Administrasi Kepegawaian Perangkat Daerah Persentase Laporan Administrasi Kepegawaian Perangkat Daerah yang tersedia	-			96 % 96 %	585.377.100,00			Memperkuat Stabilitas Polhukhankam Dan Transformasi Pelayanan Publik	Inovasi Pelayanan Publik dan Penataan Daerah 04 - Pengelolaan Pemerintahan yang bersih, efektif dan terpercaya	ASN Satpol PP Kabupaten Karawang	-	522.261.100,00	
	1	05	01	2.05	0002	Pengadaan Pakaian Dinas beserta Atribut Kelengkapannya														
							Jumlah Paket Pakaian Dinas beserta Atribut Kelengkapan				5 Paket	585.377.100,00	- Kab. Karawang, Semua Kecamatan, Semua Kel/Desa	PENDAPATAN ASLI DAERAH (PAD)	Memperkuat Stabilitas Polhukhankam Dan Transformasi Pelayanan Publik	Inovasi Pelayanan Publik dan Penataan Daerah 04 - Pengelolaan Pemerintahan yang bersih, efektif dan terpercaya	ASN Satpol PP Kabupaten Karawang		522.261.100,00	SATUAN POLISI PAMONG PRAJA
	1	05	01	2.06		Administrasi Umum Perangkat Daerah	Persentase Laporan Administrasi Umum Perangkat Daerah yang tersedia	-			98 %	683.811.550,00			Memperkuat Stabilitas Polhukhankam Dan Transformasi Pelayanan Publik	Inovasi Pelayanan Publik dan Penataan Daerah 04 - Pengelolaan Pemerintahan yang bersih, efektif dan terpercaya	ASN Satpol PP Kabupaten Karawang	-	575.275.750,00	
	1	05	01	2.06	0001	Penyediaan Komponen Instalasi Listrik/Penerangan Bangunan Kantor														
							Jumlah Paket Komponen Instalasi Listrik/Penerangan Bangunan Kantor yang Disediakan				4 Paket	30.275.750,00	- Kab. Karawang, Semua Kecamatan, Semua Kel/Desa	PENDAPATAN ASLI DAERAH (PAD)	Memperkuat Stabilitas Polhukhankam Dan Transformasi Pelayanan Publik	Inovasi Pelayanan Publik dan Penataan Daerah 04 - Pengelolaan Pemerintahan yang bersih, efektif dan terpercaya	ASN Satpol PP Kabupaten Karawang		30.275.750,00	SATUAN POLISI PAMONG PRAJA
	1	05	01	2.06	0002	Penyediaan Peralatan dan Perlengkapan Kantor														
							Jumlah Paket Peralatan dan Perlengkapan Kantor yang Disediakan				6 Paket	147.044.700,00	- Kab. Karawang, Semua Kecamatan, Semua Kel/Desa	PENDAPATAN ASLI DAERAH (PAD)	Memperkuat Stabilitas Polhukhankam Dan Transformasi Pelayanan Publik	Inovasi Pelayanan Publik dan Penataan Daerah 04 - Pengelolaan Pemerintahan yang bersih, efektif dan terpercaya	ASN Satpol PP Kabupaten Karawang		25.000.000,00	SATUAN POLISI PAMONG PRAJA
	1	05	01	2.06	0003	Penyediaan Peralatan Rumah Tangga														
							Jumlah Paket Peralatan Rumah Tangga yang Disediakan				5 Paket	18.684.500,00	- Kab. Karawang, Semua Kecamatan, Semua Kel/Desa	PENDAPATAN ASLI DAERAH (PAD)	Memperkuat Stabilitas Polhukhankam Dan Transformasi Pelayanan Publik	Inovasi Pelayanan Publik dan Penataan Daerah 04 - Pengelolaan Pemerintahan yang bersih, efektif dan terpercaya	ASN Satpol PP Kabupaten Karawang		20.000.000,00	SATUAN POLISI PAMONG PRAJA
	1	05	01	2.06	0004	Penyediaan Bahan Logistik Kantor														
							Jumlah Paket Bahan Logistik Kantor yang Disediakan				2 Paket	191.314.800,00	- Kab. Karawang, Semua Kecamatan, Semua Kel/Desa	PENDAPATAN ASLI DAERAH (PAD)	Memperkuat Stabilitas Polhukhankam Dan Transformasi Pelayanan Publik	Inovasi Pelayanan Publik dan Penataan Daerah 04 - Pengelolaan Pemerintahan yang bersih, efektif dan terpercaya	ASN Satpol PP Kabupaten Karawang		195.000.000,00	SATUAN POLISI PAMONG PRAJA
	1	05	01	2.06	0005	Penyediaan Barang Cetak dan Penggandaan														
							Jumlah Paket Barang Cetak dan Penggandaan yang Disediakan				2 Paket	76.821.800,00	- Kab. Karawang, Semua Kecamatan, Semua Kel/Desa	PENDAPATAN ASLI DAERAH (PAD)	Memperkuat Stabilitas Polhukhankam Dan Transformasi Pelayanan Publik	Inovasi Pelayanan Publik dan Penataan Daerah 04 - Pengelolaan Pemerintahan yang bersih, efektif dan terpercaya	ASN Satpol PP Kabupaten Karawang		80.000.000,00	SATUAN POLISI PAMONG PRAJA
	1	05	01	2.06	0006	Penyediaan Bahan Bacaan dan Peraturan Perundang-undangan														
							Jumlah Dokumen Bahan Bacaan dan Peraturan Perundang-Undangan yang Disediakan				12 Dokumen	67.000.000,00	- Kab. Karawang, Semua Kecamatan, Semua Kel/Desa	PENDAPATAN ASLI DAERAH (PAD)	Memperkuat Stabilitas Polhukhankam Dan Transformasi Pelayanan Publik	Inovasi Pelayanan Publik dan Penataan Daerah 04 - Pengelolaan Pemerintahan yang bersih, efektif dan terpercaya	ASN Satpol PP Kabupaten Karawang		70.000.000,00	SATUAN POLISI PAMONG PRAJA
	1	05	01	2.06	0009	Penyelenggaraan Rapat Koordinasi dan Konsultasi SKPD														
							Jumlah Laporan Penyelenggaraan Rapat Koordinasi dan Konsultasi SKPD				150 Laporan	152.670.000,00	- Kab. Karawang, Semua Kecamatan, Semua Kel/Desa	PENDAPATAN ASLI DAERAH (PAD)	Memperkuat Stabilitas Polhukhankam Dan Transformasi Pelayanan Publik	04 - Pengelolaan Pemerintahan yang bersih, efektif dan terpercaya	ASN Satpol PP Kabupaten Karawang		155.000.000,00	SATUAN POLISI PAMONG PRAJA
	1	05	01	2.07		Pengadaan Barang Milik Daerah Penunjang Urusan Pemerintah Daerah	Persentase barang milik daerah yang tersedia Persentase Pengadaan Barang Milik Daerah Penunjang Urusan Pemerintah Daerah	-			100 % %	765.368.000,00			Memperkuat Stabilitas Polhukhankam Dan Transformasi Pelayanan Publik	Inovasi Pelayanan Publik dan Penataan Daerah 04 - Pengelolaan Pemerintahan yang bersih, efektif dan terpercaya	ASN Satpol PP Kabupaten Karawang	-	800.000.000,00	

No	Kode					Urusan / Bidang Urusan / Program / Kegiatan / Sub Kegiatan	Indikator Program / Kegiatan / Sub Kegiatan	Target Akhir Periode Renstra OPD	Realisasi Capaian RENIA OPD Tahun 2022	Prakiraan Capaian Target RENIA OPD	Capaian Kinerja Dan Kerangka Pendanaan						Kelompok Sasaran	Prakiraan Maju Rencana Tahun 2023		Perangkat Daerah Penanggung Jawab
											Target 2024	Pagu Indikatif (Rp)	Lokasi	Sumber Dana	Prioritas			Target	Pagu Indikatif (Rp)	
															Nasional	Daerah				
1	2					3	4	5	6	7	8	9	10	11	12	13	14	15	16	17
	1	05	01	2.07	0001	Pengadaan Kendaraan Perorangan Dinas atau Kendaraan Dinas Jabatan	Jumlah Unit Kendaraan Perorangan Dinas atau Kendaraan Dinas Jabatan yang Disediakan				1 Unit	765.368.000,00	- Kab. Karawang, Semua Kecamatan, Semua Kel/Desa	PENDAPATAN ASLI DAERAH (PAD)	Memperkuat Stabilitas Polhukhankam Dan Transformasi Pelayanan Publik	Inovasi Pelayanan Publik dan Penataan Daerah 04 - Pengelolaan Pemerintahan yang bersih, efektif dan terpercaya	ASN Satpol PP Kabupaten Karawang		800.000.000,00	SATUAN POLISI PAMONG PRAJA
	1	05	01	2.08		Penyediaan Jasa Penunjang Urusan Pemerintahan Daerah	Persentase Penyediaan Jasa Penunjang Urusan Pemerintahan Daerah Persentase Penyediaan Jasa Penunjang Urusan Pemerintahan Daerah Yang Tersedia	-			96 % 96 %	437.821.700,00			Memperkuat Stabilitas Polhukhankam Dan Transformasi Pelayanan Publik	Inovasi Pelayanan Publik dan Penataan Daerah 04 - Pengelolaan Pemerintahan yang bersih, efektif dan terpercaya	ASN Satpol PP Kabupaten Karawang	-	482.100.000,00	
	1	05	01	2.08	0001	Penyediaan Jasa Surat Menyurat	Jumlah Laporan Penyediaan Jasa Surat Menyurat				4 Laporan	3.261.000,00	- Kab. Karawang, Semua Kecamatan, Semua Kel/Desa	PENDAPATAN ASLI DAERAH (PAD)	Memperkuat Stabilitas Polhukhankam Dan Transformasi Pelayanan Publik	Inovasi Pelayanan Publik dan Penataan Daerah 04 - Pengelolaan Pemerintahan yang bersih, efektif dan terpercaya	ASN Satpol PP Kabupaten Karawang		3.300.000,00	SATUAN POLISI PAMONG PRAJA
	1	05	01	2.08	0002	Penyediaan Jasa Komunikasi, Sumber Daya Air dan Listrik	Jumlah Laporan Penyediaan Jasa Komunikasi, Sumber Daya Air dan Listrik yang Disediakan				12 Laporan	217.489.500,00	- Kab. Karawang, Semua Kecamatan, Semua Kel/Desa	PENDAPATAN ASLI DAERAH (PAD)	Memperkuat Stabilitas Polhukhankam Dan Transformasi Pelayanan Publik	Inovasi Pelayanan Publik dan Penataan Daerah 04 - Pengelolaan Pemerintahan yang bersih, efektif dan terpercaya	ASN Satpol PP Kabupaten Karawang		220.000.000,00	SATUAN POLISI PAMONG PRAJA
	1	05	01	2.08	0003	Penyediaan Jasa Peralatan dan Perlengkapan Kantor	Jumlah Laporan Penyediaan Jasa Peralatan dan Perlengkapan Kantor yang Disediakan				20 Laporan	137.871.200,00	- Kab. Karawang, Semua Kecamatan, Semua Kel/Desa	PENDAPATAN ASLI DAERAH (PAD)	Memperkuat Stabilitas Polhukhankam Dan Transformasi Pelayanan Publik	Inovasi Pelayanan Publik dan Penataan Daerah 04 - Pengelolaan Pemerintahan yang bersih, efektif dan terpercaya	ASN Satpol PP Kabupaten Karawang		140.000.000,00	SATUAN POLISI PAMONG PRAJA
	1	05	01	2.08	0004	Penyediaan Jasa Pelayanan Umum Kantor	Jumlah Laporan Penyediaan Jasa Pelayanan Umum Kantor yang Disediakan				12 Laporan	79.200.000,00	- Kab. Karawang, Semua Kecamatan, Semua Kel/Desa	PENDAPATAN ASLI DAERAH (PAD)	Memperkuat Stabilitas Polhukhankam Dan Transformasi Pelayanan Publik	Inovasi Pelayanan Publik dan Penataan Daerah 04 - Pengelolaan Pemerintahan yang bersih, efektif dan terpercaya	ASN Satpol PP Kabupaten Karawang		118.800.000,00	SATUAN POLISI PAMONG PRAJA
	1	05	01	2.09		Pemeliharaan Barang Milik Daerah Penunjang Urusan Pemerintahan Daerah	Cakupan Sarana, Prasarana, dan Aset dalam Kondisi BAIK Persentase pemeliharaan barang milik daerah penunjang urusan pemerintahan daerah Yang Tersedia	-			92 % 92 %	657.221.600,00			Memperkuat Stabilitas Polhukhankam Dan Transformasi Pelayanan Publik	Inovasi Pelayanan Publik dan Penataan Daerah 04 - Pengelolaan Pemerintahan yang bersih, efektif dan terpercaya	ASN Satpol PP Kabupaten Karawang	-	670.000.000,00	
	1	05	01	2.09	0001	Penyediaan Jasa Pemeliharaan, Biaya Pemeliharaan, dan Pajak Kendaraan Perorangan Dinas atau Kendaraan Dinas Jabatan	Jumlah Kendaraan Perorangan Dinas atau Kendaraan Dinas Jabatan yang Dipelihara dan dibayarkan Pajaknya				40 Unit	373.293.000,00	- Kab. Karawang, Semua Kecamatan, Semua Kel/Desa	PENDAPATAN ASLI DAERAH (PAD)	Memperkuat Stabilitas Polhukhankam Dan Transformasi Pelayanan Publik	Inovasi Pelayanan Publik dan Penataan Daerah 04 - Pengelolaan Pemerintahan yang bersih, efektif dan terpercaya	ASN Satpol PP Kabupaten Karawang		380.000.000,00	SATUAN POLISI PAMONG PRAJA
	1	05	01	2.09	0002	Penyediaan Jasa Pemeliharaan, Biaya Pemeliharaan, Pajak dan Perizinan Kendaraan Dinas Operasional atau Lapangan	Jumlah Kendaraan Dinas Operasional atau Lapangan yang Dipelihara dan dibayarkan Pajak dan Perizinannya				7 Unit	176.398.600,00	- Kab. Karawang, Semua Kecamatan, Semua Kel/Desa	PENDAPATAN ASLI DAERAH (PAD)	Memperkuat Stabilitas Polhukhankam Dan Transformasi Pelayanan Publik	Inovasi Pelayanan Publik dan Penataan Daerah 04 - Pengelolaan Pemerintahan yang bersih, efektif dan terpercaya	ASN Satpol PP Kabupaten Karawang		180.000.000,00	SATUAN POLISI PAMONG PRAJA
	1	05	01	2.09	0009	Pemeliharaan/Rehabilitasi Gedung Kantor dan Bangunan Lainnya	Jumlah Gedung Kantor dan Bangunan Lainnya yang Dipelihara/Direhabilitasi				6 Unit	107.530.000,00	- Kab. Karawang, Semua Kecamatan, Semua Kel/Desa	PENDAPATAN ASLI DAERAH (PAD)	Memperkuat Stabilitas Polhukhankam Dan Transformasi Pelayanan Publik	Inovasi Pelayanan Publik dan Penataan Daerah 04 - Pengelolaan Pemerintahan yang bersih, efektif dan terpercaya	ASN Satpol PP Kabupaten Karawang		110.000.000,00	SATUAN POLISI PAMONG PRAJA

No	Kode					Urusan / Bidang Urusan / Program / Kegiatan / Sub Kegiatan	Indikator Program / Kegiatan / Sub Kegiatan	Target Akhir Periode Renstra OPD	Realisasi Capaian RENJA OPD Tahun 2022	Prakiraan Capaian Target RENJA OPD	Capaian Kinerja Dan Kerangka Pendanaan					Kelompok Sasaran	Prakiraan Maju Rencana Tahun 2023		Perangkat Daerah Penanggung Jawab				
											Target 2024	Pagu Indikatif (Rp)	Lokasi	Sumber Dana	Prioritas		Target	Pagu Indikatif (Rp)					
															Nasional					Daerah			
1	2					3	4	5	6	7	8	9	10	11	12	13	14	15	16	17			
133	1	05	02			PROGRAM PENINGKATAN KETENTERAMAN DAN KETERTIBAN UMUM	Persentase Gangguan Trantibum yang dapat diselesaikan, Penegakan Perda dan Perkada, Tingkat Kesiapsiagaan Satlinmas, serta Pengembangan Pengetahuan, Keterampilan dan Kemampuan Aparatur Satpol PP dan Linmas	-			100 %	39.030.406.800,00						-	22.893.428.200,00				
	1	05	02	2.01		Penanganan Gangguan Ketenteraman dan Ketertiban Umum dalam 1 (Satu) Daerah Kabupaten/Kota	Tingkat penyelesaian pelanggaran K3 (ketertiban, ketentrman, keindahan)	-			100 %	35.830.734.200,00			Memperkuat Stabilitas Polhukhankam Dan Transformasi Pelayanan Publik	Inovasi Pelayanan Publik dan Penataan Daerah 04 - Pengelolaan Pemerintahan yang bersih, efektif dan terpercaya	Masyarakat Kabupaten Karawang	-	20.403.428.200,00				
	1	05	02	2.01	0003	Koordinasi Penyelenggaraan Ketentrman dan Ketertiban Umum serta Perlindungan Masyarakat Tingkat Kabupaten/Kota																	
							Jumlah Dokumen Hasil Pelaksanaan Koordinasi Penyelenggaraan Ketenteraman, Ketertiban Umum dan Perlindungan Masyarakat Tingkat Kabupaten/Kota				3 Dokumen	13.084.440.000,00	- Kab. Karawang, Semua Kecamatan, Semua Kel/Desa	PENDAPATAN ASLI DAERAH (PAD)	Memperkuat Stabilitas Polhukhankam Dan Transformasi Pelayanan Publik	Inovasi Pelayanan Publik dan Penataan Daerah 04 - Pengelolaan Pemerintahan yang bersih, efektif dan terpercaya	Masyarakat Kabupaten Karawang		11.250.000.000,00	SATUAN POLISI PAMONG PRAJA			
	1	05	02	2.01	0004	Pemberdayaan Perlindungan Masyarakat dalam rangka Ketentrman dan Ketertiban Umum																	
							Jumlah Dokumen yang Memuat Hasil Pemberdayaan Perlindungan Masyarakat dalam rangka Ketenteraman dan Ketertiban Umum				3 Dokumen	1.547.877.900,00	- Kab. Karawang, Semua Kecamatan, Semua Kel/Desa	PENDAPATAN ASLI DAERAH (PAD)	Memperkuat Stabilitas Polhukhankam Dan Transformasi Pelayanan Publik	Inovasi Pelayanan Publik dan Penataan Daerah 04 - Pengelolaan Pemerintahan yang bersih, efektif dan terpercaya	Masyarakat Kabupaten Karawang		550.000.000,00	SATUAN POLISI PAMONG PRAJA			
	1	05	02	2.01	0005	Peningkatan Kapasitas SDM Satuan Polisi Pamongpraja dan Satuan Perlindungan Masyarakat Termasuk dalam Pelaksanaan Tugas yang Bermuansa Hak Asasi Manusia																	
							Jumlah SDM Satuan Polisi Pamongpraja dan Satuan Perlindungan Masyarakat yang Ditingkatkan Kapasitasnya				20 Orang	596.108.600,00	- Kab. Karawang, Semua Kecamatan, Semua Kel/Desa	PENDAPATAN ASLI DAERAH (PAD)	Memperkuat Stabilitas Polhukhankam Dan Transformasi Pelayanan Publik	Inovasi Pelayanan Publik dan Penataan Daerah 04 - Pengelolaan Pemerintahan yang bersih, efektif dan terpercaya	Masyarakat Kabupaten Karawang		350.000.000,00	SATUAN POLISI PAMONG PRAJA			
	1	05	02	2.01	0006	Kerja Sama antar Lembaga dan Kemitraan dalam Teknik Pencegahan dan Penanganan Gangguan Ketentrman dan Ketertiban Umum																	
							Jumlah Dokumen Hasil Pelaksanaan Kerja Sama antar Lembaga dan Kemitraan dalam Teknik Pencegahan Kejahatan				4 Dokumen	15.880.673.700,00	- Semua Kota/Kab, Semua Kecamatan, Semua Kel/Desa	PENDAPATAN ASLI DAERAH (PAD)	Memperkuat Stabilitas Polhukhankam Dan Transformasi Pelayanan Publik	Inovasi Pelayanan Publik dan Penataan Daerah 04 - Pengelolaan Pemerintahan yang bersih, efektif dan terpercaya	Masyarakat Kabupaten Karawang		3.831.794.200,00	SATUAN POLISI PAMONG PRAJA			
	1	05	02	2.01	0015	Pencegahan Gangguan Ketenteraman dan Ketertiban Umum Melalui Deteksi Dini dan Cegah Dini, Pembinaan dan Penyuluhan, Pelaksanaan Patroli, Pengamanan, dan Pengawasan																	
							Jumlah Laporan Gangguan Ketenteraman dan Ketertiban Umum yang Dicegah Melalui Deteksi Dini dan Cegah Dini, Pembinaan dan Penyuluhan, Patroli, Pengamanan, dan Pengawasan				83 laporan	4.066.834.000,00	- Kab. Karawang, Semua Kecamatan, Semua Kel/Desa	PENDAPATAN ASLI DAERAH (PAD)	Memperkuat Stabilitas Polhukhankam Dan Transformasi Pelayanan Publik	Inovasi Pelayanan Publik dan Penataan Daerah 04 - Pengelolaan Pemerintahan yang bersih, efektif dan terpercaya	Masyarakat Kabupaten Karawang		4.066.834.000,00	SATUAN POLISI PAMONG PRAJA			
	1	05	02	2.01	0016	Penindakan Atas Gangguan Ketenteraman dan Ketertiban Umum berdasarkan Perda dan Perkada Melalui Penertiban dan Penanganan Unjuk Rasa dan Kerusuhan Massa																	
							Jumlah Laporan Gangguan Ketenteraman dan Ketertiban Umum berdasarkan Perda dan Perkada Melalui Penertiban dan Penanganan Unjuk Rasa dan Kerusuhan Massa yang Dilakukan Penindakan				70 Laporan	654.800.000,00	- Kab. Karawang, Semua Kecamatan, Semua Kel/Desa	PENDAPATAN ASLI DAERAH (PAD)	Memperkuat Stabilitas Polhukhankam Dan Transformasi Pelayanan Publik	Inovasi Pelayanan Publik dan Penataan Daerah 04 - Pengelolaan Pemerintahan yang bersih, efektif dan terpercaya	Masyarakat Kabupaten Karawang		354.800.000,00	SATUAN POLISI PAMONG PRAJA			
	1	05	02	2.02		Penegakan Peraturan Daerah Kabupaten/Kota dan Peraturan Bupati/Wali Kota	Tingkat penyelesaian pelanggaran Perda/Perkada	-			100 %	3.024.970.200,00			Memperkuat Stabilitas Polhukhankam Dan Transformasi Pelayanan Publik	Inovasi Pelayanan Publik dan Penataan Daerah 04 - Pengelolaan Pemerintahan yang bersih, efektif dan terpercaya	Masyarakat Kabupaten Karawang	-	2.300.000.000,00				
	1	05	02	2.02	0011	Penanganan Atas Pelanggaran Peraturan Daerah dan Peraturan Kepala daerah																	
							Jumlah Laporan Pelaksanaan Penanganan Atas Pelanggaran Peraturan Daerah dan Peraturan kepala daerah Sesuai SOP				7 Laporan	1.717.107.800,00	- Kab. Karawang, Semua Kecamatan, Semua Kel/Desa	PENDAPATAN ASLI DAERAH (PAD), DBH CUKAI HASIL TEMBAKAU (CHT)	Memperkuat Stabilitas Polhukhankam Dan Transformasi Pelayanan Publik	Inovasi Pelayanan Publik dan Penataan Daerah 04 - Pengelolaan Pemerintahan yang bersih, efektif dan terpercaya	Masyarakat Kabupaten Karawang		1.200.000.000,00	SATUAN POLISI PAMONG PRAJA			

No	Kode					Urusan / Bidang Urusan / Program / Kegiatan / Sub Kegiatan	Indikator Program / Kegiatan / Sub Kegiatan	Target Akhir Periode Renstra OPD	Realisasi Capaian RENJA OPD Tahun 2022	Prakiraan Capaian Target RENJA OPD	Capaian Kinerja Dan Kerangka Pendanaan				Kelompok Sasaran	Prakiraan Maju Rencana Tahun 2023		Perangkat Daerah Penanggung Jawab			
											Target 2024	Pagu Indikatif (Rp)	Lokasi	Sumber Dana		Prioritas			Target	Pagu Indikatif (Rp)	
																Nasional	Daerah				
1	2					3	4	5	6	7	8	9	10	11	12	13	14	15	16	17	
	1	05	02	2.02	0012	Pengawasan Atas Kepatuhan Terhadap Pelaksanaan Peraturan Daerah dan Peraturan Kepala Daerah	Jumlah Laporan Hasil Pelaksanaan Pengawasan yang Dilakukan Terhadap Kepatuhan Terhadap Pelaksanaan Peraturan Daerah dan Peraturan Kepala Daerah				55 Laporan	1.307.862.400,00	- Kab. Karawang, Semua Kecamatan, Semua Kel/Desa	PENDAPATAN ASLI DAERAH (PAD), DBH CUKAI HASIL TEMBAKAU (CHT)	Memperkuat Stabilitas Polhukhankam Dan Transformasi Pelayanan Publik	Inovasi Pelayanan Publik dan Penataan Daerah 04 - Pengelolaan Pemerintahan yang bersih, efektif dan terpercaya	Masyarakat Kabupaten Karawang		1.100.000.000,00	SATUAN POLISI PAMONG PRAJA	
	1	05	02	2.03		Pembinaan Penyidik Pegawai Negeri Sipil (PPNS) Kabupaten/Kota	Persentase Pejabat PPNS Peserta Peningkatan Kapasitas yang bersertifikat	-			100 %	174.702.400,00		-		Inovasi Pelayanan Publik dan Penataan Daerah 04 - Pengelolaan Pemerintahan yang bersih, efektif dan terpercaya	ASN dan PPNS Satpol PP Kabupaten Karawang	-	190.000.000,00		
	1	05	02	2.03	0006	Pengembangan Kapasitas dan Karier PPNS															
							Jumlah Laporan Hasil Pengembangan dan Peningkatan Kapasitas Pejabat PPNS Penegak Perda				2 Laporan	174.702.400,00	- Kab. Karawang, Semua Kecamatan, Semua Kel/Desa	PENDAPATAN ASLI DAERAH (PAD)	-		Inovasi Pelayanan Publik dan Penataan Daerah 04 - Pengelolaan Pemerintahan yang bersih, efektif dan terpercaya	ASN dan PPNS Satpol PP Kabupaten Karawang		190.000.000,00	SATUAN POLISI PAMONG PRAJA
						Badan Penanggulangan Bencana Daerah															
	1					URUSAN PEMERINTAHAN WAJIB YANG BERKAITAN DENGAN PELAYANAN DASAR															
	1	05				URUSAN PEMERINTAHAN BIDANGKETENTERAMAN DAN KETERTIBAN UMUM SERTA PERLINDUNGAN MASYARAKAT															
134	1	05	01			PROGRAM PENUNJANG URUSAN PEMERINTAHAN DAERAH KABUPATEN/KOTA	-	-			-	15.455.939.442,00						-	0,00		
	1	05	01	2.01		Perencanaan, Penganggaran, dan Evaluasi Kinerja Perangkat Daerah	Persentase dokumen Perencanaan, Penganggaran, dan Evaluasi Kinerja Perangkat Daerah yang tersedia	-			100 %	57.819.580,00			Memperkuat Stabilitas Polhukhankam Dan Transformasi Pelayanan Publik	Inovasi Pelayanan Publik dan Penataan Daerah 04 - Pengelolaan Pemerintahan yang bersih, efektif dan terpercaya	Terlaksananya perencanaan, penganggaran dan evaluasi kinerja perangkat daerah	-	0,00		
	1	05	01	2.01	0001	Penyusunan Dokumen Perencanaan Perangkat Daerah															
							Jumlah Dokumen Perencanaan Perangkat Daerah				1 Dokumen	12.565.500,00	-	PENDAPATAN ASLI DAERAH (PAD)	Memperkuat Stabilitas Polhukhankam Dan Transformasi Pelayanan Publik	Inovasi Pelayanan Publik dan Penataan Daerah 04 - Pengelolaan Pemerintahan yang bersih, efektif dan terpercaya	Terlaksananya perencanaan, penganggaran dan evaluasi kinerja perangkat daerah		0,00	BADAN PENANGGULANGAN BENCANA DAERAH	
	1	05	01	2.01	0002	Koordinasi dan Penyusunan Dokumen RKA-SKPD															
							Jumlah Dokumen RKA-SKPD dan Laporan Hasil Koordinasi Penyusunan Dokumen RKA-SKPD				1 Dokumen	12.746.000,00	- Kab. Karawang, Semua Kecamatan, Semua Kel/Desa	PENDAPATAN ASLI DAERAH (PAD)	Memperkuat Stabilitas Polhukhankam Dan Transformasi Pelayanan Publik	Inovasi Pelayanan Publik dan Penataan Daerah 04 - Pengelolaan Pemerintahan yang bersih, efektif dan terpercaya	Terlaksananya perencanaan, penganggaran dan evaluasi kinerja perangkat daerah		0,00	BADAN PENANGGULANGAN BENCANA DAERAH	
	1	05	01	2.01	0004	Koordinasi dan Penyusunan DPA-SKPD															
							Jumlah Dokumen DPA-SKPD dan Laporan Hasil Koordinasi Penyusunan Dokumen DPA-SKPD				2 Dokumen	12.987.000,00	- Kab. Karawang, Semua Kecamatan, Semua Kel/Desa	PENDAPATAN ASLI DAERAH (PAD)	Memperkuat Stabilitas Polhukhankam Dan Transformasi Pelayanan Publik	Inovasi Pelayanan Publik dan Penataan Daerah 04 - Pengelolaan Pemerintahan yang bersih, efektif dan terpercaya	Terlaksananya perencanaan, penganggaran dan evaluasi kinerja perangkat daerah		0,00	BADAN PENANGGULANGAN BENCANA DAERAH	
	1	05	01	2.01	0006	Koordinasi dan Penyusunan Laporan Capaian Kinerja dan Ikhtisar Realisasi Kinerja SKPD															
							Jumlah Laporan Capaian Kinerja dan Ikhtisar Realisasi Kinerja SKPD dan Laporan Hasil Koordinasi Penyusunan Laporan Capaian Kinerja dan Ikhtisar Realisasi Kinerja SKPD				1 Laporan	19.521.080,00	- Kab. Karawang, Semua Kecamatan, Semua Kel/Desa	PENDAPATAN ASLI DAERAH (PAD)	Memperkuat Stabilitas Polhukhankam Dan Transformasi Pelayanan Publik	Inovasi Pelayanan Publik dan Penataan Daerah 04 - Pengelolaan Pemerintahan yang bersih, efektif dan terpercaya	Terlaksananya perencanaan, penganggaran dan evaluasi kinerja perangkat daerah		0,00	BADAN PENANGGULANGAN BENCANA DAERAH	
	1	05	01	2.02		Administrasi Keuangan Perangkat Daerah	Persentase dokumen Laporan Administrasi Keuangan Perangkat Daerah yang tersedia	-			100 %	10.291.806.612,00			Memperkuat Stabilitas Polhukhankam Dan Transformasi Pelayanan Publik	Inovasi Pelayanan Publik dan Penataan Daerah 04 - Pengelolaan Pemerintahan yang bersih, efektif dan terpercaya	Terlaksananya Administrasi Keuangan Perangkat Daerah	-	0,00		
	1	05	01	2.02	0001	Penyediaan Gaji dan Tunjangan ASN															

No	Kode					Urusan / Bidang Urusan / Program / Kegiatan / Sub Kegiatan	Indikator Program / Kegiatan / Sub Kegiatan	Target Akhir Periode Renstra OPD	Realisasi Capaian RENJA OPD Tahun 2022	Prakiraan Capaian Target RENJA OPD	Capaian Kinerja Dan Kerangka Pendanaan						Kelompok Sasaran	Prakiraan Maju Rencana Tahun 2023		Perangkat Daerah Penanggung Jawab				
											Target 2024	Pagu Indikatif (Rp)	Lokasi	Sumber Dana	Prioritas			Target	Pagu Indikatif (Rp)					
															Nasional	Daerah								
1	2					3	4	5	6	7	8	9	10	11	12	13	14	15	16	17				
							Jumlah Orang yang Menerima Gaji dan Tunjangan ASN				63 Orang/bulan	10.279.092.712,00	- Kab. Karawang, Semua Kecamatan, Semua Kel/Desa	PENDAPATAN ASLI DAERAH (PAD)	Memperkuat Stabilitas Polhukhankam Dan Transformasi Pelayanan Publik	Inovasi Pelayanan Publik dan Penataan Daerah 04 - Pengelolaan Pemerintahan yang bersih, efektif dan terpercaya	Terlaksananya Administrasi Keuangan Perangkat Daerah		0,00	BADAN PENANGGULANGAN BENCANA DAERAH				
	1	05	01	2.02	0007	Koordinasi dan Penyusunan Laporan Keuangan Bulanan/ Triwulanan/ Semesteran SKPD																		
							Jumlah Laporan Keuangan Bulanan/ Triwulanan/ Semesteran SKPD dan Laporan Koordinasi Penyusunan Laporan Keuangan Bulanan/Triwulanan/Semesteran SKPD				1 Laporan	12.713.900,00	- Kab. Karawang, Semua Kecamatan, Semua Kel/Desa	PENDAPATAN ASLI DAERAH (PAD)	Memperkuat Stabilitas Polhukhankam Dan Transformasi Pelayanan Publik	Inovasi Pelayanan Publik dan Penataan Daerah 04 - Pengelolaan Pemerintahan yang bersih, efektif dan terpercaya	Terlaksananya Administrasi Keuangan Perangkat Daerah		0,00	BADAN PENANGGULANGAN BENCANA DAERAH				
	1	05	01	2.05		Administrasi Kepegawaian Perangkat Daerah	-	-			-	40.000.000,00			-	Inovasi Pelayanan Publik dan Penataan Daerah 04 - Pengelolaan Pemerintahan yang bersih, efektif dan terpercaya	-	-	0,00					
	1	05	01	2.05	0002	Pengadaan Pakaian Dinas beserta Atribut Kelengkapannya																		
							Jumlah Paket Pakaian Dinas beserta Atribut Kelengkapan				1 Paket	40.000.000,00	- Kab. Karawang, Semua Kecamatan, Semua Kel/Desa	PENDAPATAN ASLI DAERAH (PAD)	-	Inovasi Pelayanan Publik dan Penataan Daerah 04 - Pengelolaan Pemerintahan yang bersih, efektif dan terpercaya	-		0,00	BADAN PENANGGULANGAN BENCANA DAERAH				
	1	05	01	2.06		Administrasi Umum Perangkat Daerah	Persentase Laporan Administrasi Umum Perangkat Daerah yang tersedia	-			100 %	1.719.473.650,00			Memperkuat Stabilitas Polhukhankam Dan Transformasi Pelayanan Publik	Inovasi Pelayanan Publik dan Penataan Daerah 04 - Pengelolaan Pemerintahan yang bersih, efektif dan terpercaya	TerpenuhinyaAdministrasi Umum Perangkat Daerah Sesuai Peraturan Perundang-undangan Yang Berlaku	-	0,00					
	1	05	01	2.06	0001	Penyediaan Komponen Instalasi Listrik/Penerangan Bangunan Kantor																		
							Jumlah Paket Komponen Instalasi Listrik/Penerangan Bangunan Kantor yang Disediakan				1 Paket	37.104.300,00	- Kab. Karawang, Semua Kecamatan, Semua Kel/Desa	PENDAPATAN ASLI DAERAH (PAD)	Memperkuat Stabilitas Polhukhankam Dan Transformasi Pelayanan Publik	Inovasi Pelayanan Publik dan Penataan Daerah 04 - Pengelolaan Pemerintahan yang bersih, efektif dan terpercaya	TerpenuhinyaAdministrasi Umum Perangkat Daerah Sesuai Peraturan Perundang-undangan Yang Berlaku		0,00	BADAN PENANGGULANGAN BENCANA DAERAH				
	1	05	01	2.06	0002	Penyediaan Peralatan dan Perlengkapan Kantor																		
							Jumlah Paket Peralatan dan Perlengkapan Kantor yang Disediakan				1 Paket	528.398.800,00	- Kab. Karawang, Semua Kecamatan, Semua Kel/Desa	PENDAPATAN ASLI DAERAH (PAD)	Memperkuat Stabilitas Polhukhankam Dan Transformasi Pelayanan Publik	Inovasi Pelayanan Publik dan Penataan Daerah 04 - Pengelolaan Pemerintahan yang bersih, efektif dan terpercaya	TerpenuhinyaAdministrasi Umum Perangkat Daerah Sesuai Peraturan Perundang-undangan Yang Berlaku		0,00	BADAN PENANGGULANGAN BENCANA DAERAH				
	1	05	01	2.06	0003	Penyediaan Peralatan Rumah Tangga																		
							Jumlah Paket Peralatan Rumah Tangga yang Disediakan				1 Paket	41.762.850,00	- Kab. Karawang, Semua Kecamatan, Semua Kel/Desa	PENDAPATAN ASLI DAERAH (PAD)	Memperkuat Stabilitas Polhukhankam Dan Transformasi Pelayanan Publik	Inovasi Pelayanan Publik dan Penataan Daerah 04 - Pengelolaan Pemerintahan yang bersih, efektif dan terpercaya	TerpenuhinyaAdministrasi Umum Perangkat Daerah Sesuai Peraturan Perundang-undangan Yang Berlaku		0,00	BADAN PENANGGULANGAN BENCANA DAERAH				
	1	05	01	2.06	0004	Penyediaan Bahan Logistik Kantor																		
							Jumlah Paket Bahan Logistik Kantor yang Disediakan				1 Paket	97.732.500,00	- Kab. Karawang, Semua Kecamatan, Semua Kel/Desa	PENDAPATAN ASLI DAERAH (PAD)	Memperkuat Stabilitas Polhukhankam Dan Transformasi Pelayanan Publik	Inovasi Pelayanan Publik dan Penataan Daerah 04 - Pengelolaan Pemerintahan yang bersih, efektif dan terpercaya	TerpenuhinyaAdministrasi Umum Perangkat Daerah Sesuai Peraturan Perundang-undangan Yang Berlaku		0,00	BADAN PENANGGULANGAN BENCANA DAERAH				
	1	05	01	2.06	0005	Penyediaan Barang Cetakan dan Penggandaan																		

No	Kode					Urusan / Bidang Urusan / Program / Kegiatan / Sub Kegiatan	Indikator Program / Kegiatan / Sub Kegiatan	Target Akhir Periode Renstra OPD	Realisasi Capaian RENJA OPD Tahun 2022	Prakiraan Capaian Target RENJA OPD	Capaian Kinerja Dan Kerangka Pendanaan						Kelompok Sasaran	Prakiraan Maju Rencana Tahun 2023		Perangkat Daerah Penanggung Jawab			
											Target 2024	Pagu Indikatif (Rp)	Lokasi	Sumber Dana	Prioritas			Target	Pagu Indikatif (Rp)				
															Nasional	Daerah							
1	2					3	4	5	6	7	8	9	10	11	12	13	14	15	16	17			
							Jumlah Paket Barang Cetakan dan Penggandaan yang Disediakan				1 Paket	35.650.800,00	- Kab. Karawang, Semua Kecamatan, Semua Kel/Desa	PENDAPATAN ASLI DAERAH (PAD)	Memperkuat Stabilitas Polhukhankam Dan Transformasi Pelayanan Publik	Inovasi Pelayanan Publik dan Penataan Daerah 04 - Pengelolaan Pemerintahan yang bersih, efektif dan terpercaya	TerpenuhinyaAdministrasi Umum Perangkat Daerah Sesuai Peraturan Perundang-undangan Yang Berlaku		0,00	BADAN PENANGGULANGAN BENCANA DAERAH			
	1	05	01	2.06	0006	Penyediaan Bahan Bacaan dan Peraturan Perundang-undangan																0,00	BADAN PENANGGULANGAN BENCANA DAERAH
							Jumlah Dokumen Bahan Bacaan dan Peraturan Perundang-Undangan yang Disediakan				1 Dokumen	15.000.000,00	- Kab. Karawang, Semua Kecamatan, Semua Kel/Desa	PENDAPATAN ASLI DAERAH (PAD)	Memperkuat Stabilitas Polhukhankam Dan Transformasi Pelayanan Publik	Inovasi Pelayanan Publik dan Penataan Daerah 04 - Pengelolaan Pemerintahan yang bersih, efektif dan terpercaya	TerpenuhinyaAdministrasi Umum Perangkat Daerah Sesuai Peraturan Perundang-undangan Yang Berlaku		0,00	BADAN PENANGGULANGAN BENCANA DAERAH			
	1	05	01	2.06	0008	Fasilitasi Kunjungan Tamu																0,00	BADAN PENANGGULANGAN BENCANA DAERAH
							Jumlah Laporan Fasilitasi Kunjungan Tamu				1 Laporan	82.584.400,00	- Kab. Karawang, Semua Kecamatan, Semua Kel/Desa	PENDAPATAN ASLI DAERAH (PAD)	Memperkuat Stabilitas Polhukhankam Dan Transformasi Pelayanan Publik	Inovasi Pelayanan Publik dan Penataan Daerah 04 - Pengelolaan Pemerintahan yang bersih, efektif dan terpercaya	TerpenuhinyaAdministrasi Umum Perangkat Daerah Sesuai Peraturan Perundang-undangan Yang Berlaku		0,00	BADAN PENANGGULANGAN BENCANA DAERAH			
	1	05	01	2.06	0009	Penyelenggaraan Rapat Koordinasi dan Konsultasi SKPD																0,00	BADAN PENANGGULANGAN BENCANA DAERAH
							Jumlah Laporan Penyelenggaraan Rapat Koordinasi dan Konsultasi SKPD				1 Laporan	881.240.000,00	- Kab. Karawang, Semua Kecamatan, Semua Kel/Desa	PENDAPATAN ASLI DAERAH (PAD)	Memperkuat Stabilitas Polhukhankam Dan Transformasi Pelayanan Publik	Inovasi Pelayanan Publik dan Penataan Daerah 04 - Pengelolaan Pemerintahan yang bersih, efektif dan terpercaya	TerpenuhinyaAdministrasi Umum Perangkat Daerah Sesuai Peraturan Perundang-undangan Yang Berlaku		0,00	BADAN PENANGGULANGAN BENCANA DAERAH			
	1	05	01	2.07		Pengadaan Barang Milik Daerah Penunjang Urusan Pemerintah Daerah	-	-			-	228.269.800,00			-	Inovasi Pelayanan Publik dan Penataan Daerah 03 - Lingkungan Hidup yang berkelanjutan, peningkatan ketahanan bencana dan perubahan iklim	-	-	0,00				
	1	05	01	2.07	0002	Pengadaan Kendaraan Dinas Operasional atau Lapangan																0,00	BADAN PENANGGULANGAN BENCANA DAERAH
							Jumlah Unit Kendaraan Dinas Operasional atau Lapangan yang Disediakan				2 Unit	0,00	- Kab. Karawang, Semua Kecamatan, Semua Kel/Desa	PENDAPATAN ASLI DAERAH (PAD)	-	Inovasi Pelayanan Publik dan Penataan Daerah 03 - Lingkungan Hidup yang berkelanjutan, peningkatan ketahanan bencana dan perubahan iklim	-		0,00	BADAN PENANGGULANGAN BENCANA DAERAH			
	1	05	01	2.07	0005	Pengadaan Mebel																0,00	BADAN PENANGGULANGAN BENCANA DAERAH
							Jumlah Paket Mebel yang Disediakan				72 Unit	228.269.800,00	- Kab. Karawang, Semua Kecamatan, Semua Kel/Desa	PENDAPATAN ASLI DAERAH (PAD)	Memperkuat Stabilitas Polhukhankam Dan Transformasi Pelayanan Publik	Inovasi Pelayanan Publik dan Penataan Daerah 04 - Pengelolaan Pemerintahan yang bersih, efektif dan terpercaya	-		0,00	BADAN PENANGGULANGAN BENCANA DAERAH			
	1	05	01	2.08		Penyediaan Jasa Penunjang Urusan Pemerintahan Daerah	Persentase Penyediaan Jasa Penunjang Urusan Pemerintahan Daerah Yang Tersedia	-			100% %	928.634.800,00			Memperkuat Stabilitas Polhukhankam Dan Transformasi Pelayanan Publik	Inovasi Pelayanan Publik dan Penataan Daerah 04 - Pengelolaan Pemerintahan yang bersih, efektif dan terpercaya	Terlaksananya penyediaan jasa penunjang urusan pemerintahan daerah	-	0,00				
	1	05	01	2.08	0001	Penyediaan Jasa Surat Menyurat																0,00	BADAN PENANGGULANGAN BENCANA DAERAH
							Jumlah Laporan Penyediaan Jasa Surat Menyurat				1 Laporan	550.000,00	- Kab. Karawang, Semua Kecamatan, Semua Kel/Desa	PENDAPATAN ASLI DAERAH (PAD)	Memperkuat Stabilitas Polhukhankam Dan Transformasi Pelayanan Publik	Inovasi Pelayanan Publik dan Penataan Daerah 04 - Pengelolaan Pemerintahan yang bersih, efektif dan terpercaya	Terlaksananya penyediaan jasa penunjang urusan pemerintahan daerah		0,00	BADAN PENANGGULANGAN BENCANA DAERAH			
	1	05	01	2.08	0002	Penyediaan Jasa Komunikasi, Sumber Daya Air dan Listrik																	

No	Kode					Urusan / Bidang Urusan / Program / Kegiatan / Sub Kegiatan	Indikator Program / Kegiatan / Sub Kegiatan	Target Akhir Periode Renstra OPD	Realisasi Capaian RENJA OPD Tahun 2022	Prakiraan Capaian Target RENJA OPD	Capaian Kinerja Dan Kerangka Pendanaan						Kelompok Sasaran	Prakiraan Maju Rencana Tahun 2023		Perangkat Daerah Penanggung Jawab			
											Target 2024	Pagu Indikatif (Rp)	Lokasi	Sumber Dana	Prioritas			Target	Pagu Indikatif (Rp)				
															Nasional	Daerah							
1	2					3	4	5	6	7	8	9	10	11	12	13	14	15	16	17			
							Jumlah Laporan Penyediaan Jasa Komunikasi, Sumber Daya Air dan Listrik yang Disediakan				1 Laporan	264.000.000,00	- Kab. Karawang, Semua Kecamatan, Semua Kel/Desa	PENDAPATAN ASLI DAERAH (PAD)	Memperkuat Stabilitas Polhukhankam Dan Transformasi Pelayanan Publik	Inovasi Pelayanan Publik dan Penataan Daerah 04 - Pengelolaan Pemerintahan yang bersih, efektif dan terpercaya	Terlaksananya penyediaan jasa penunjang urusan pemerintahan daerah		0,00	BADAN PENANGGULANGAN BENCANA DAERAH			
	1	05	01	2.08	0004	Penyediaan Jasa Pelayanan Umum Kantor																	
							Jumlah Laporan Penyediaan Jasa Pelayanan Umum Kantor yang Disediakan				1 Laporan	664.084.800,00	- Kab. Karawang, Semua Kecamatan, Semua Kel/Desa	PENDAPATAN ASLI DAERAH (PAD)	Memperkuat Stabilitas Polhukhankam Dan Transformasi Pelayanan Publik	Inovasi Pelayanan Publik dan Penataan Daerah 04 - Pengelolaan Pemerintahan yang bersih, efektif dan terpercaya	Terlaksananya penyediaan jasa penunjang urusan pemerintahan daerah		0,00	BADAN PENANGGULANGAN BENCANA DAERAH			
	1	05	01	2.09		Pemeliharaan Barang Milik Daerah Penunjang Urusan Pemerintahan Daerah	Persentase Penyediaan Jasa Penunjang Urusan Pemerintahan Daerah Yang Tersedia	-			100 %	2.189.935.000,00			Memperkuat Stabilitas Polhukhankam Dan Transformasi Pelayanan Publik	Inovasi Pelayanan Publik dan Penataan Daerah 04 - Pengelolaan Pemerintahan yang bersih, efektif dan terpercaya	Terlaksananya pemeliharaan barang milik daerah penunjang urusan pemerintahan daerah	-	0,00				
	1	05	01	2.09	0001	Penyediaan Jasa Pemeliharaan, Biaya Pemeliharaan, dan Pajak Kendaraan Perorangan Dinas atau Kendaraan Dinas Jabatan																	
							Jumlah Kendaraan Perorangan Dinas atau Kendaraan Dinas Jabatan yang Dipelihara dan dibayarkan Pajaknya				44 Unit	2.038.101.000,00	- Kab. Karawang, Semua Kecamatan, Semua Kel/Desa	PENDAPATAN ASLI DAERAH (PAD)	Memperkuat Stabilitas Polhukhankam Dan Transformasi Pelayanan Publik	Inovasi Pelayanan Publik dan Penataan Daerah 04 - Pengelolaan Pemerintahan yang bersih, efektif dan terpercaya	Terlaksananya pemeliharaan barang milik daerah penunjang urusan pemerintahan daerah		0,00	BADAN PENANGGULANGAN BENCANA DAERAH			
	1	05	01	2.09	0006	Pemeliharaan Peralatan dan Mesin Lainnya																	
							Jumlah Peralatan dan Mesin Lainnya yang Dipelihara				137 Unit	97.056.000,00	- Kab. Karawang, Semua Kecamatan, Semua Kel/Desa	PENDAPATAN ASLI DAERAH (PAD)	Memperkuat Stabilitas Polhukhankam Dan Transformasi Pelayanan Publik	Inovasi Pelayanan Publik dan Penataan Daerah 04 - Pengelolaan Pemerintahan yang bersih, efektif dan terpercaya	Terlaksananya pemeliharaan barang milik daerah penunjang urusan pemerintahan daerah		0,00	BADAN PENANGGULANGAN BENCANA DAERAH			
	1	05	01	2.09	0009	Pemeliharaan/Rehabilitasi Gedung Kantor dan Bangunan Lainnya																	
							Jumlah Gedung Kantor dan Bangunan Lainnya yang Dipelihara/Direhabilitasi				1 Unit	54.778.000,00	- Kab. Karawang, Semua Kecamatan, Semua Kel/Desa	PENDAPATAN ASLI DAERAH (PAD)	Memperkuat Stabilitas Polhukhankam Dan Transformasi Pelayanan Publik	Inovasi Pelayanan Publik dan Penataan Daerah 04 - Pengelolaan Pemerintahan yang bersih, efektif dan terpercaya	Terlaksananya pemeliharaan barang milik daerah penunjang urusan pemerintahan daerah		0,00	BADAN PENANGGULANGAN BENCANA DAERAH			
135	1	05	03			PROGRAM PENANGGULANGAN BENCANA	-	-			-	4.752.420.150,00						-	0,00				
	1	05	03	2.01		Pelayanan Informasi Rawan Bencana Kabupaten/Kota	Persentase Jumlah Penduduk di Kawasan Risiko Tinggi Bencana dan Pusat Pertumbuhan Ekonomi yang Memperoleh Informasi Rawan Bencana Sesuai Jenis Ancaman Bencana	-			100 %	107.767.400,00			Membangun Lingkungan Hidup, Meningkatkan Ketahanan Bencana Dan Perubahan Iklim	Reformasi Sistem Kesiapsiagaan Penanggulangan Risiko Bencana 03 - Lingkungan Hidup yang berkelanjutan, peningkatan ketahanan bencana dan perubahan iklim	Tersedianya Pelayanan Informasi Rawan Bencana di Daerah	-	0,00				
	1	05	03	2.01	0003	Penyusunan Kajian Risiko Bencana Kabupaten/Kota																	
							Jumlah dokumen Kajian Risiko Bencana (KRB) sampai dengan dinyatakan sah/legal				1 Dokumen	0,00	- Kab. Karawang, Semua Kecamatan, Semua Kel/Desa	PENDAPATAN ASLI DAERAH (PAD)	Membangun Lingkungan Hidup, Meningkatkan Ketahanan Bencana Dan Perubahan Iklim	Reformasi Sistem Kesiapsiagaan Penanggulangan Risiko Bencana 03 - Lingkungan Hidup yang berkelanjutan, peningkatan ketahanan bencana dan perubahan iklim	Tersedianya Pelayanan Informasi Rawan Bencana di Daerah		0,00	BADAN PENANGGULANGAN BENCANA DAERAH			
	1	05	03	2.01	0004	Sosialisasi, Komunikasi, Informasi dan Edukasi (KIE) Rawan Bencana Kabupaten/Kota (Per Jenis Ancaman Bencana)																	
							Jumlah warga negara termasuk kelompok rentan di kawasan rawan bencana bencana Kabupaten/Kota yang memperoleh sosialisasi, komunikasi, informasi dan edukasi sesuai jenis ancaman bencana yang ada di kawasan tempat tinggalnya selama 1 (satu) tahun				500 Orang	107.767.400,00	- Kab. Karawang, Semua Kecamatan, Semua Kel/Desa	PENDAPATAN ASLI DAERAH (PAD)	Membangun Lingkungan Hidup, Meningkatkan Ketahanan Bencana Dan Perubahan Iklim	Reformasi Sistem Kesiapsiagaan Penanggulangan Risiko Bencana 03 - Lingkungan Hidup yang berkelanjutan, peningkatan ketahanan bencana dan perubahan iklim	Tersedianya Pelayanan Informasi Rawan Bencana di Daerah		0,00	BADAN PENANGGULANGAN BENCANA DAERAH			

No	Kode				Urusan / Bidang Urusan / Program / Kegiatan / Sub Kegiatan	Indikator Program / Kegiatan / Sub Kegiatan	Target Akhir Periode Renstra OPD	Realisasi Capaian RENJA OPD Tahun 2022	Prakiraan Capaian Target RENU OPD	Capaian Kinerja Dan Kerangka Pendanaan						Kelompok Sasaran	Prakiraan Maju Rencana Tahun 2023		Perangkat Daerah Penanggung Jawab	
										Target 2024	Pagu Indikatif (Rp)	Lokasi	Sumber Dana	Prioritas			Target	Pagu Indikatif (Rp)		
														Nasional	Daerah					
1	2				3	4	5	6	7	8	9	10	11	12	13	14	15	16	17	
	1	05	03	2.02		Pelayanan Pencegahan dan Kesiapsiagaan Terhadap Bencana	Persentase Warga Negara dan Aparatur yang Memperoleh sertifikat Pelatihan Pencegahan dan Mitigasi Bencana	-			100 %	2.587.750.300,00			Membangun Lingkungan Hidup, Meningkatkan Ketahanan Bencana Dan Perubahan Iklim	Reformasi Sistem Kesiapsiagaan Penanggulangan Risiko Bencana 03 - Lingkungan Hidup yang berkelanjutan, peningkatan ketahanan bencana dan perubahan iklim	Terlaksananya Pelayanan Pencegahan dan Kesiapsiagaan Terhadap Bencana di Daerah	-	0,00	
	1	05	03	2.02	0006	Penguatan Kapasitas Kawasan untuk Pencegahan dan Kesiapsiagaan														
							Jumlah Kawasan yang Ditingkatkan Kapasitasnya dalam Pencegahan dan Kesiapsiagaan Bencana				15 Kawasan	95.349.300,00	- Kab. Karawang, Semua Kecamatan, Semua Kel/Desa	PENDAPATAN ASLI DAERAH (PAD)	Membangun Lingkungan Hidup, Meningkatkan Ketahanan Bencana Dan Perubahan Iklim	Reformasi Sistem Kesiapsiagaan Penanggulangan Risiko Bencana 03 - Lingkungan Hidup yang berkelanjutan, peningkatan ketahanan bencana dan perubahan iklim	Terlaksananya Pelayanan Pencegahan dan Kesiapsiagaan Terhadap Bencana di Daerah		0,00	BADAN PENANGGULANGAN BENCANA DAERAH
	1	05	03	2.02	0008	Pengembangan Kapasitas Tim Reaksi Cepat (TRC) Bencana Kabupaten/Kota														
							Jumlah Personil TRC yang Dikembangkan Kapasitas Teknis dan Manajerialnya				40 Orang	1.236.794.000,00	- Kab. Karawang, Semua Kecamatan, Semua Kel/Desa	PENDAPATAN ASLI DAERAH (PAD)	Membangun Lingkungan Hidup, Meningkatkan Ketahanan Bencana Dan Perubahan Iklim	Reformasi Sistem Kesiapsiagaan Penanggulangan Risiko Bencana 03 - Lingkungan Hidup yang berkelanjutan, peningkatan ketahanan bencana dan perubahan iklim	Terlaksananya Pelayanan Pencegahan dan Kesiapsiagaan Terhadap Bencana di Daerah		0,00	BADAN PENANGGULANGAN BENCANA DAERAH
	1	05	03	2.02	0009	Penyusunan Rencana Kontijensi														
							Jumlah Dokumen Rencana Kontinjensi yang Dilegalisasi				0 Dokumen	0,00	- Kab. Karawang, Semua Kecamatan, Semua Kel/Desa	PENDAPATAN ASLI DAERAH (PAD)	Membangun Lingkungan Hidup, Meningkatkan Ketahanan Bencana Dan Perubahan Iklim	Reformasi Sistem Kesiapsiagaan Penanggulangan Risiko Bencana 03 - Lingkungan Hidup yang berkelanjutan, peningkatan ketahanan bencana dan perubahan iklim	Terlaksananya Pelayanan Pencegahan dan Kesiapsiagaan Terhadap Bencana di Daerah		0,00	BADAN PENANGGULANGAN BENCANA DAERAH
	1	05	03	2.02	0010	Gladi Kesiapsiagaan Terhadap Bencana														
							Jumlah Aparatur dan Warga Negara yang Mengikuti Gladi Kesiapsiagaan				200 Orang	76.333.400,00	- Kab. Karawang, Semua Kecamatan, Semua Kel/Desa	PENDAPATAN ASLI DAERAH (PAD)	Membangun Lingkungan Hidup, Meningkatkan Ketahanan Bencana Dan Perubahan Iklim	Reformasi Sistem Kesiapsiagaan Penanggulangan Risiko Bencana 03 - Lingkungan Hidup yang berkelanjutan, peningkatan ketahanan bencana dan perubahan iklim	Terlaksananya Pelayanan Pencegahan dan Kesiapsiagaan Terhadap Bencana di Daerah		0,00	BADAN PENANGGULANGAN BENCANA DAERAH
	1	05	03	2.02	0011	Penyusunan Rencana Penanggulangan Kedaruratan Bencana														
							Jumlah Dokumen Rencana Penanggulangan Kedaruratan Bencana (RPKB) yang Dilegalisasi				0 Dokumen	0,00	- Kab. Karawang, Semua Kecamatan, Semua Kel/Desa	PENDAPATAN ASLI DAERAH (PAD)	Membangun Lingkungan Hidup, Meningkatkan Ketahanan Bencana Dan Perubahan Iklim	Reformasi Sistem Kesiapsiagaan Penanggulangan Risiko Bencana 03 - Lingkungan Hidup yang berkelanjutan, peningkatan ketahanan bencana dan perubahan iklim	Terlaksananya Pelayanan Pencegahan dan Kesiapsiagaan Terhadap Bencana di Daerah		0,00	BADAN PENANGGULANGAN BENCANA DAERAH
	1	05	03	2.02	0012	Pelatihan Keluarga Tanggap Bencana Alam														
							Jumlah Keluarga yang Mengikuti Pelatihan Keluarga Tanggap Bencana Alam				100 Keluarga	74.495.100,00	- Kab. Karawang, Semua Kecamatan, Semua Kel/Desa	PENDAPATAN ASLI DAERAH (PAD)	Membangun Lingkungan Hidup, Meningkatkan Ketahanan Bencana Dan Perubahan Iklim	Reformasi Sistem Kesiapsiagaan Penanggulangan Risiko Bencana 03 - Lingkungan Hidup yang berkelanjutan, peningkatan ketahanan bencana dan perubahan iklim	Terlaksananya Pelayanan Pencegahan dan Kesiapsiagaan Terhadap Bencana di Daerah		0,00	BADAN PENANGGULANGAN BENCANA DAERAH
	1	05	03	2.02	0013	Pengelolaan Risiko Bencana Kabupaten/Kota														

No	Kode					Urusan / Bidang Urusan / Program / Kegiatan / Sub Kegiatan	Indikator Program / Kegiatan / Sub Kegiatan	Target Akhir Periode Renstra OPD	Realisasi Capaian RENJA OPD Tahun 2022	Prakiraan Capaian Target RENJA OPD	Capaian Kinerja Dan Kerangka Pendanaan						Kelompok Sasaran	Prakiraan Maju Rencana Tahun 2023		Perangkat Daerah Penanggung Jawab	
											Target 2024	Pagu Indikatif (Rp)	Lokasi	Sumber Dana	Prioritas			Target	Pagu Indikatif (Rp)		
															Nasional	Daerah					
1	2					3	4	5	6	7	8	9	10	11	12	13	14	15	16	17	
							Jumlah kegiatan penyelesaian akar masalah risiko bencana (per jenis ancaman bencana prioritas) Kabupaten/Kota yang tertangani				0 Kegiatan	0,00	- Kab. Karawang, Semua Kecamatan, Semua Kel/Desa	PENDAPATAN ASLI DAERAH (PAD)	Membangun Lingkungan Hidup, Meningkatkan Ketahanan Bencana Dan Perubahan Iklim	Reformasi Sistem Kesiapsiagaan Penanggulangan Risiko Bencana 03 - Lingkungan Hidup yang berkelanjutan, peningkatan ketahanan bencana dan perubahan iklim	Terlaksananya Pelayanan Pencegahan dan Kesiapsiagaan Terhadap Bencana di Daerah		0,00	BADAN PENANGGULANGAN BENCANA DAERAH	
	1	05	03	2.02	0014	Penyusunan Rencana Penanggulangan Bencana Kabupaten/Kota															
							Jumlah dokumen Rencana Penanggulangan Bencana (RPB) Kabupaten/Kota sampai dengan dinyatakan sah/legal				1 Dokumen	0,00	- Kab. Karawang, Semua Kecamatan, Semua Kel/Desa	PENDAPATAN ASLI DAERAH (PAD)	Membangun Lingkungan Hidup, Meningkatkan Ketahanan Bencana Dan Perubahan Iklim	Reformasi Sistem Kesiapsiagaan Penanggulangan Risiko Bencana 03 - Lingkungan Hidup yang berkelanjutan, peningkatan ketahanan bencana dan perubahan iklim	Terlaksananya Pelayanan Pencegahan dan Kesiapsiagaan Terhadap Bencana di Daerah		0,00	BADAN PENANGGULANGAN BENCANA DAERAH	
	1	05	03	2.02	0015	Penyediaan Peralatan Perlindungan dan Kesiapsiagaan Terhadap Bencana kabupaten/kota															
							Jumlah Peralatan Penyelamatan Diri bagi Individu Warga Negara, Keluarga, maupun Petugas sesuai dengan jenis ancaman bencana di kawasan tempat tinggalnya				5 Unit	643.167.700,00	- Kab. Karawang, Semua Kecamatan, Semua Kel/Desa	PENDAPATAN ASLI DAERAH (PAD)	Membangun Lingkungan Hidup, Meningkatkan Ketahanan Bencana Dan Perubahan Iklim	Reformasi Sistem Kesiapsiagaan Penanggulangan Risiko Bencana 03 - Lingkungan Hidup yang berkelanjutan, peningkatan ketahanan bencana dan perubahan iklim	Terlaksananya Pelayanan Pencegahan dan Kesiapsiagaan Terhadap Bencana di Daerah		0,00	BADAN PENANGGULANGAN BENCANA DAERAH	
	1	05	03	2.02	0016	Pelatihan Pencegahan dan Mitigasi Bencana Kabupaten/Kota															
							Jumlah warga negara termasuk kelompok rentan di kawasan rawan bencana Kabupaten/Kota yang mengikuti pelatihan pencegahan dan mitigasi bencana				400 Kawasan	108.418.100,00	- Kab. Karawang, Semua Kecamatan, Semua Kel/Desa	PENDAPATAN ASLI DAERAH (PAD)	Membangun Lingkungan Hidup, Meningkatkan Ketahanan Bencana Dan Perubahan Iklim	Reformasi Sistem Kesiapsiagaan Penanggulangan Risiko Bencana 03 - Lingkungan Hidup yang berkelanjutan, peningkatan ketahanan bencana dan perubahan iklim	Terlaksananya Pelayanan Pencegahan dan Kesiapsiagaan Terhadap Bencana di Daerah		0,00	BADAN PENANGGULANGAN BENCANA DAERAH	
	1	05	03	2.02	0017	Pengendalian Operasi dan Penyediaan Sarana Prasarana Kesiapsiagaan Terhadap Bencana Kabupaten/Kota															
							Jumlah laporan layanan pusat pengendalian operasi (pusdalops) dengan Maklumat Pelayanan yang sah dan legal sesuai dengan jenis ancaman bencana yang ada di kawasan tempat tinggalnya				1 laporan	353.192.700,00	- Kab. Karawang, Semua Kecamatan, Semua Kel/Desa	PENDAPATAN ASLI DAERAH (PAD)	Membangun Lingkungan Hidup, Meningkatkan Ketahanan Bencana Dan Perubahan Iklim	Reformasi Sistem Kesiapsiagaan Penanggulangan Risiko Bencana 03 - Lingkungan Hidup yang berkelanjutan, peningkatan ketahanan bencana dan perubahan iklim	Terlaksananya Pelayanan Pencegahan dan Kesiapsiagaan Terhadap Bencana di Daerah		0,00	BADAN PENANGGULANGAN BENCANA DAERAH	
	1	05	03	2.03		Pelayanan Penyelamatan dan Evakuasi Korban Bencana	Persentase Penduduk yang terselamatkan dari dampak kejadian ancaman	-			100 %	1.346.137.750,00			Membangun Lingkungan Hidup, Meningkatkan Ketahanan Bencana Dan Perubahan Iklim	Reformasi Sistem Kesiapsiagaan Penanggulangan Risiko Bencana 03 - Lingkungan Hidup yang berkelanjutan, peningkatan ketahanan bencana dan perubahan iklim	Terlaksananya Pelayanan Penyelamatan dan Evakuasi Korban Bencana	-	0,00		
	1	05	03	2.03	0001	Respon Cepat Kejadian Luar Biasa Penyakit/Wabah Zoonosis Prioritas															
							Jumlah Laporan Koordinasi Respon Cepat Kejadian Luar Biasa Penyakit/Wabah Prioritas				1 Laporan	0,00	- Kab. Karawang, Semua Kecamatan, Semua Kel/Desa	PENDAPATAN ASLI DAERAH (PAD)	Membangun Lingkungan Hidup, Meningkatkan Ketahanan Bencana Dan Perubahan Iklim	Reformasi Sistem Kesiapsiagaan Penanggulangan Risiko Bencana 03 - Lingkungan Hidup yang berkelanjutan, peningkatan ketahanan bencana dan perubahan iklim	Terlaksananya Pelayanan Penyelamatan dan Evakuasi Korban Bencana		0,00	BADAN PENANGGULANGAN BENCANA DAERAH	
	1	05	03	2.03	0002	Respon Cepat Darurat Bencana Kabupaten/Kota															

No	Kode					Urusan / Bidang Urusan / Program / Kegiatan / Sub Kegiatan	Indikator Program / Kegiatan / Sub Kegiatan	Target Akhir Periode Renstra OPD	Realisasi Capaian RENJA OPD Tahun 2022	Prakiraan Capaian Target RENJA OPD	Capaian Kinerja Dan Kerangka Pendanaan						Kelompok Sasaran	Prakiraan Maju Rencana Tahun 2023		Perangkat Daerah Penanggung Jawab
											Target 2024	Pagu Indikatif (Rp)	Lokasi	Sumber Dana	Prioritas			Target	Pagu Indikatif (Rp)	
															Nasional	Daerah				
1	2					3	4	5	6	7	8	9	10	11	12	13	14	15	16	17
							Jumlah Dokumen SK Penetapan Status Darurat Bencana dan SKPDB yang Ditetapkan Paling Lama 1x24 Jam berdasarkan Hasil Dokumen Laporan Kaji Cepat				5 Dokumen	132.001.200,00	- Kab. Karawang, Semua Kecamatan, Semua Kel/Desa	PENDAPATAN ASLI DAERAH (PAD)	Membangun Lingkungan Hidup, Meningkatkan Ketahanan Bencana Dan Perubahan Iklim	Reformasi Sistem Kesiapsiagaan Penanggulangan Risiko Bencana 03 - Lingkungan Hidup yang berkelanjutan, peningkatan ketahanan bencana dan perubahan iklim	Terlaksananya Pelayanan Penyelamatan dan Evakuasi Korban Bencana		0,00	BADAN PENANGGULANGAN BENCANA DAERAH
	1	05	03	2.03	0003	Pencarian, Pertolongan dan Evakuasi Korban Bencana Kabupaten/Kota														
							Jumlah Korban yang Berhasil Ditemukan, Ditolong, dan Dievakuasi Per Jenis Kejadian Bencana				30523 Orang	174.912.550,00	- Kab. Karawang, Semua Kecamatan, Semua Kel/Desa	PENDAPATAN ASLI DAERAH (PAD)	Membangun Lingkungan Hidup, Meningkatkan Ketahanan Bencana Dan Perubahan Iklim	Reformasi Sistem Kesiapsiagaan Penanggulangan Risiko Bencana 03 - Lingkungan Hidup yang berkelanjutan, peningkatan ketahanan bencana dan perubahan iklim	Terlaksananya Pelayanan Penyelamatan dan Evakuasi Korban Bencana		0,00	BADAN PENANGGULANGAN BENCANA DAERAH
	1	05	03	2.03	0007	Penyusunan Rencana Operasi Kedaruratan Bencana Kabupaten/Kota														
							Jumlah dokumen rencana operasi yang sah/legal				0 Dokumen	0,00	- Kab. Karawang, Semua Kecamatan, Semua Kel/Desa	PENDAPATAN ASLI DAERAH (PAD)	-	Inovasi Pelayanan Publik dan Penataan Daerah 04 - Pengelolaan Pemerintahan yang bersih, efektif dan terpercaya	Terlaksananya Pelayanan Penyelamatan dan Evakuasi Korban Bencana		0,00	BADAN PENANGGULANGAN BENCANA DAERAH
	1	05	03	2.03	0008	Peningkatan Kapasitas Sumber Daya Aparatur dalam penanganan keadaan darurat Kabupaten/Kota														
							Jumlah Aparatur SDM BPBD Provinsi dan lintas perangkat daerah yang memiliki kemampuan penanganan keadaan darurat dalam aspek manajerial dan teknis				0 Orang	0,00	- Kab. Karawang, Semua Kecamatan, Semua Kel/Desa	PENDAPATAN ASLI DAERAH (PAD)	-	Inovasi Pelayanan Publik dan Penataan Daerah 04 - Pengelolaan Pemerintahan yang bersih, efektif dan terpercaya	Terlaksananya Pelayanan Penyelamatan dan Evakuasi Korban Bencana		0,00	BADAN PENANGGULANGAN BENCANA DAERAH
	1	05	03	2.03	0009	Penyediaan Logistik Penyelamatan dan Evakuasi Korban Bencana Kabupaten/Kota														
							Jumlah Korban Bencana yang Mendapatkan Distribusi Logistik Penyelamatan dan Evakuasi Korban Bencana				0 Orang	856.553.500,00	- Kab. Karawang, Semua Kecamatan, Semua Kel/Desa	PENDAPATAN ASLI DAERAH (PAD)	Membangun Lingkungan Hidup, Meningkatkan Ketahanan Bencana Dan Perubahan Iklim	Reformasi Sistem Kesiapsiagaan Penanggulangan Risiko Bencana 03 - Lingkungan Hidup yang berkelanjutan, peningkatan ketahanan bencana dan perubahan iklim	Terlaksananya Pelayanan Penyelamatan dan Evakuasi Korban Bencana		0,00	BADAN PENANGGULANGAN BENCANA DAERAH
	1	05	03	2.03	0010	Respon Cepat Bencana Non Alam Pandemi/Wabah Penyakit														
							Jumlah dokumen SK Penetapan Status Darurat Bencana dan SKPDB yang Ditetapkan Paling Lama 1x24 Jam berdasarkan Hasil Dokumen Laporan Investigasi KLB dan Epidemiologi Terpadu				0 Dokumen	0,00	- Kab. Karawang, Semua Kecamatan, Semua Kel/Desa	PENDAPATAN ASLI DAERAH (PAD)	Membangun Lingkungan Hidup, Meningkatkan Ketahanan Bencana Dan Perubahan Iklim	Reformasi Sistem Kesiapsiagaan Penanggulangan Risiko Bencana 03 - Lingkungan Hidup yang berkelanjutan, peningkatan ketahanan bencana dan perubahan iklim	Terlaksananya Pelayanan Penyelamatan dan Evakuasi Korban Bencana		0,00	BADAN PENANGGULANGAN BENCANA DAERAH
	1	05	03	2.03	0011	Aktivasi Sistem Komando Penanganan Darurat Bencana														
							Jumlah Laporan Pelaksanaan Aktivasi Sistem Komando Penanganan Darurat Bencana Kabupaten/Kota				1 Laporan	182.670.500,00	- Kab. Karawang, Semua Kecamatan, Semua Kel/Desa	PENDAPATAN ASLI DAERAH (PAD)	Membangun Lingkungan Hidup, Meningkatkan Ketahanan Bencana Dan Perubahan Iklim	Reformasi Sistem Kesiapsiagaan Penanggulangan Risiko Bencana 03 - Lingkungan Hidup yang berkelanjutan, peningkatan ketahanan bencana dan perubahan iklim	Terlaksananya Pelayanan Penyelamatan dan Evakuasi Korban Bencana		0,00	BADAN PENANGGULANGAN BENCANA DAERAH
	1	05	03	2.04		Penataan Sistem Dasar Penanggulangan Bencana	Informasi Penanggulangan Bencana	-			undefined Dokumen	710.764.700,00			Membangun Lingkungan Hidup, Meningkatkan Ketahanan Bencana Dan Perubahan Iklim	Reformasi Sistem Kesiapsiagaan Penanggulangan Risiko Bencana 03 - Lingkungan Hidup yang berkelanjutan, peningkatan ketahanan bencana dan perubahan iklim	Tertanya Sistem Dasar dalam Penanggulangan Bencana Daerah	-	0,00	

No	Kode					Urusan / Bidang Urusan / Program / Kegiatan / Sub Kegiatan	Indikator Program / Kegiatan / Sub Kegiatan	Target Akhir Periode Renstra OPD	Realisasi Capaian RENJA OPD Tahun 2022	Prakiraan Capaian Target RENJA OPD	Capaian Kinerja Dan Kerangka Pendanaan						Kelompok Sasaran	Prakiraan Maju Rencana Tahun 2023		Perangkat Daerah Penanggung Jawab
											Target 2024	Pagu Indikatif (Rp)	Lokasi	Sumber Dana	Prioritas			Target	Pagu Indikatif (Rp)	
															Nasional	Daerah				
1	2					3	4	5	6	7	8	9	10	11	12	13	14	15	16	17
	1	05	03	2.04	0001	Penyusunan Regulasi Penanggulangan Bencana Kabupaten/Kota	Jumlah Dokumen Regulasi Pendukung Penyelenggaraan Penanggulangan Bencana di Daerah				1 Dokumen	102.430.500,00	- Kab. Karawang, Semua Kecamatan, Semua Kel/Desa	PENDAPATAN ASLI DAERAH (PAD)	Membangun Lingkungan Hidup, Meningkatkan Ketahanan Bencana Dan Perubahan Iklim	Reformasi Sistem Kesiapsiagaan Penanggulangan Risiko Bencana 03 - Lingkungan Hidup yang berkelanjutan, peningkatan ketahanan bencana dan perubahan iklim	Tertatnya Sistem Dasar dalam Penanggulangan Bencana Daerah		0,00	BADAN PENANGGULANGAN BENCANA DAERAH
	1	05	03	2.04	0002	Penguatan Kelembagaan Bencana Kabupaten/Kota	Jumlah Dokumen Tata Kelola Kelembagaan Bencana Daerah				1 Dokumen	243.909.200,00	- Kab. Karawang, Semua Kecamatan, Semua Kel/Desa	PENDAPATAN ASLI DAERAH (PAD)	Membangun Lingkungan Hidup, Meningkatkan Ketahanan Bencana Dan Perubahan Iklim	Reformasi Sistem Kesiapsiagaan Penanggulangan Risiko Bencana 03 - Lingkungan Hidup yang berkelanjutan, peningkatan ketahanan bencana dan perubahan iklim	Tertatnya Sistem Dasar dalam Penanggulangan Bencana Daerah		0,00	BADAN PENANGGULANGAN BENCANA DAERAH
	1	05	03	2.04	0003	Kerja Sama antar Lembaga dan Kemitraan dalam Penanggulangan Bencana Kabupaten/Kota	Jumlah Dokumen Kerja Sama antar Lembaga dan Kemitraan dalam Penanggulan Bencana				1 Dokumen	67.985.300,00	- Kab. Karawang, Semua Kecamatan, Semua Kel/Desa	PENDAPATAN ASLI DAERAH (PAD)	Membangun Lingkungan Hidup, Meningkatkan Ketahanan Bencana Dan Perubahan Iklim	Reformasi Sistem Kesiapsiagaan Penanggulangan Risiko Bencana 03 - Lingkungan Hidup yang berkelanjutan, peningkatan ketahanan bencana dan perubahan iklim	Tertatnya Sistem Dasar dalam Penanggulangan Bencana Daerah		0,00	BADAN PENANGGULANGAN BENCANA DAERAH
	1	05	03	2.04	0004	Pengelolaan dan Pemanfaatan Sistem Informasi Kebencanaan	Jumlah Data dan Informasi Kebencanaan yang tersedia				1 Dokumen	0,00	- Kab. Karawang, Semua Kecamatan, Semua Kel/Desa	PENDAPATAN ASLI DAERAH (PAD)	Membangun Lingkungan Hidup, Meningkatkan Ketahanan Bencana Dan Perubahan Iklim	Reformasi Sistem Kesiapsiagaan Penanggulangan Risiko Bencana 03 - Lingkungan Hidup yang berkelanjutan, peningkatan ketahanan bencana dan perubahan iklim	Tertatnya Sistem Dasar dalam Penanggulangan Bencana Daerah		0,00	BADAN PENANGGULANGAN BENCANA DAERAH
	1	05	03	2.04	0005	Pembinaan dan Pengawasan Penyelenggaraan Penanggulangan Bencana	Jumlah Laporan Hasil Binwas Penyelenggaraan Penanggulangan Bencana				1 Laporan	0,00	- Kab. Karawang, Semua Kecamatan, Semua Kel/Desa	PENDAPATAN ASLI DAERAH (PAD)	Membangun Lingkungan Hidup, Meningkatkan Ketahanan Bencana Dan Perubahan Iklim	Reformasi Sistem Kesiapsiagaan Penanggulangan Risiko Bencana 03 - Lingkungan Hidup yang berkelanjutan, peningkatan ketahanan bencana dan perubahan iklim	Tertatnya Sistem Dasar dalam Penanggulangan Bencana Daerah		0,00	BADAN PENANGGULANGAN BENCANA DAERAH
	1	05	03	2.04	0007	Peningkatan Kapasitas SDM Aparatur Penanggulangan Bencana Kabupaten/Kota	0				0 0	296.439.700,00	-	PENDAPATAN ASLI DAERAH (PAD)	-	Inovasi Pelayanan Publik dan Penataan Daerah 04 - Pengelolaan Pemerintahan yang bersih, efektif dan terpercaya	Tertatnya Sistem Dasar dalam Penanggulangan Bencana Daerah		0,00	BADAN PENANGGULANGAN BENCANA DAERAH
	1	05	03	2.04	0008	Bimbingan Teknis Pasca Bencana Kabupaten/Kota	Jumlah Aparatur BPBD Provinsi dan lintas perangkat daerah Provinsi yang memiliki kemampuan teknis dalam menyusun dokumen Pengkajian Kebutuhan Pascabencana (JITUPASNA) dan Rencana Rehabilitasi dan Rekonstruksi Pascabencana (R3P)				0 Orang	0,00	- Kab. Karawang, Semua Kecamatan, Semua Kel/Desa	PENDAPATAN ASLI DAERAH (PAD)	-	Inovasi Pelayanan Publik dan Penataan Daerah 04 - Pengelolaan Pemerintahan yang bersih, efektif dan terpercaya	Tertatnya Sistem Dasar dalam Penanggulangan Bencana Daerah		0,00	BADAN PENANGGULANGAN BENCANA DAERAH
	1	05	03	2.04	0009	Penyusunan Rencana Aksi Penerapan Standar Pelayanan Minimal (SPM) Sub Urusan Bencana Kabupaten/Kota														

No	Kode					Urusan / Bidang Urusan / Program / Kegiatan / Sub Kegiatan	Indikator Program / Kegiatan / Sub Kegiatan	Target Akhir Periode Renstra OPD	Realisasi Capaian RENJA OPD Tahun 2022	Prakiraan Capaian Target RENJA OPD	Capaian Kinerja Dan Kerangka Pendanaan					Kelompok Sasaran	Prakiraan Maju Rencana Tahun 2023		Perangkat Daerah Penanggung Jawab					
											Target 2024	Pagu Indikatif (Rp)	Lokasi	Sumber Dana	Prioritas		Target	Pagu Indikatif (Rp)						
															Nasional					Daerah				
1	2					3	4	5	6	7	8	9	10	11	12	13	14	15	16	17				
							Jumlah penyelesaian dokumen Rencana Aksi Penerapan Standar Pelayanan Minimal (SPM) Sub Urusan Bencana Kabupaten/Kota sampai dengan dinyatakan sah/legal				0 Dokumen	0,00	- Kab. Karawang, Semua Kecamatan, Semua Kel/Desa	PENDAPATAN ASLI DAERAH (PAD)	-	Inovasi Pelayanan Publik dan Penataan Daerah 04 - Pengelolaan Pemerintahan yang bersih, efektif dan terpercaya	Tertatanya Sistem Dasar dalam Penanggulangan Bencana Daerah		0,00	BADAN PENANGGULANGAN BENCANA DAERAH				
	1	05	03	2.04	0010	Koordinasi penanganan Pascabencana Kabupaten/Kota																		
							Jumlah penyelesaian kegiatan pascabencana di semua sektor sesuai berdasarkan Rencana Rehabilitasi dan Rekontruksi Pascabencana (R3P) Provinsi yang dilegalkan				1 Kegiatan	0,00	- Kab. Karawang, Semua Kecamatan, Semua Kel/Desa	PENDAPATAN ASLI DAERAH (PAD)	Membangun Lingkungan Hidup, Meningkatkan Ketahanan Bencana Dan Perubahan Iklim	Reformasi Sistem Kesiapsiagaan Penanggulangan Risiko Bencana 03 - Lingkungan Hidup yang berkelanjutan, peningkatan ketahanan bencana dan perubahan iklim	Tertatnya Sistem Dasar dalam Penanggulangan Bencana Daerah		0,00	BADAN PENANGGULANGAN BENCANA DAERAH				
	1	05	03	2.04	0011	Peningkatan partisipasi masyarakat dan dunia usaha dalam penanganan Pascabencana Kabupaten/Kota																		
							Jumlah keterlibatan kelompok masyarakat dan dunia usaha dalam penanganan pascabencana Provinsi meliputi Lembaga non pemerintah antara lain : lembaga filantropi, lembaga swadaya masyarakat, organisasi kemasyarakatan, organisasi sosial, organisasi keagamaan, organisasi relawan, perguruan tinggi, media massa dan dunia usaha yang telah terdaftar dan legal				0 Lembaga	0,00	- Kab. Karawang, Semua Kecamatan, Semua Kel/Desa	PENDAPATAN ASLI DAERAH (PAD)	-	Inovasi Pelayanan Publik dan Penataan Daerah 04 - Pengelolaan Pemerintahan yang bersih, efektif dan terpercaya	Tertatnya Sistem Dasar dalam Penanggulangan Bencana Daerah		0,00	BADAN PENANGGULANGAN BENCANA DAERAH				
	1	05	03	2.04	0012	Fasilitasi pengumpulan data penduduk di daerah rawan bencana lintas Kab/Kota																		
							Jumlah data penduduk terpilah di daerah rawan bencana				0 Laporan	0,00	- Kab. Karawang, Semua Kecamatan, Semua Kel/Desa	PENDAPATAN ASLI DAERAH (PAD)	-	Inovasi Pelayanan Publik dan Penataan Daerah 04 - Pengelolaan Pemerintahan yang bersih, efektif dan terpercaya	Tertatnya Sistem Dasar dalam Penanggulangan Bencana Daerah		0,00	BADAN PENANGGULANGAN BENCANA DAERAH				
	1	05	03	2.04	0013	Penyusunan Kajian Kebutuhan Pascabencana (JITUPASNA) dan Rencana Rehabilitasi dan Rekontruksi Pascabencana (R3P) Kab/Kota																		
							Jumlah penyelesaian dokumen Pengkajian Kebutuhan Pascabencana dan Rencana Rehabilitasi dan Rekonstruksi Pascabencana (R3P) Provinsi sampai dengan dinyatakan sah dan legal paling lama dalam 1 (satu) tahun				0 Dokumen	0,00	- Kab. Karawang, Semua Kecamatan, Semua Kel/Desa	PENDAPATAN ASLI DAERAH (PAD)	-	Inovasi Pelayanan Publik dan Penataan Daerah 04 - Pengelolaan Pemerintahan yang bersih, efektif dan terpercaya	Tertatnya Sistem Dasar dalam Penanggulangan Bencana Daerah		0,00	BADAN PENANGGULANGAN BENCANA DAERAH				
136	1	05	04			PROGRAM PENCEGAHAN, PENANGGULANGAN, PENYELAMATAN KEBAKARAN DAN PENYELAMATAN NON KEBAKARAN	-	-			-	12.685.393.000,00					-	0,00						
	1	05	04	2.01		Pencegahan, Pengendalian, Pemadaman, Penyelamatan, dan Penanganan Bahan Berbahaya dan Beracun Kebakaran dalam Daerah Kabupaten/Kota	Persentase pelayanan penyelamatan dan evakuasi korban kebakaran	-			100 %	12.251.329.400,00			Membangun Lingkungan Hidup, Meningkatkan Ketahanan Bencana Dan Perubahan Iklim	Reformasi Sistem Kesiapsiagaan Penanggulangan Risiko Bencana 03 - Lingkungan Hidup yang berkelanjutan, peningkatan ketahanan bencana dan perubahan iklim	Meningkatnya Pencegahan, Penanggulangan, Penyelamatan Kebakaran dan Penyelamatan Non Kebakar	-	0,00					
	1	05	04	2.01	0001	Pencegahan Kebakaran dalam Daerah Kabupaten/Kota																		
							Jumlah Dokumen NSPM Pencegahan/Penangulangan Kebakaran dalam Daerah Kabupaten/Kota Setiap Tahunnya				2 Dokumen	0,00	- Kab. Karawang, Semua Kecamatan, Semua Kel/Desa	PENDAPATAN ASLI DAERAH (PAD)	Membangun Lingkungan Hidup, Meningkatkan Ketahanan Bencana Dan Perubahan Iklim	Reformasi Sistem Kesiapsiagaan Penanggulangan Risiko Bencana 03 - Lingkungan Hidup yang berkelanjutan, peningkatan ketahanan bencana dan perubahan iklim	Meningkatnya Pencegahan, Penanggulangan, Penyelamatan Kebakaran dan Penyelamatan Non Kebakar		0,00	BADAN PENANGGULANGAN BENCANA DAERAH				
	1	05	04	2.01	0002	Pemadaman dan Pengendalian Kebakaran dalam Daerah Kabupaten/Kota																		

No	Kode					Urusan / Bidang Urusan / Program / Kegiatan / Sub Kegiatan	Indikator Program / Kegiatan / Sub Kegiatan	Target Akhir Periode Renstra OPD	Realisasi Capaian RENJA OPD Tahun 2022	Prakiraan Capaian Target RENUA OPD	Capaian Kinerja Dan Kerangka Pendanaan						Kelompok Sasaran	Prakiraan Maju Rencana Tahun 2023		Perangkat Daerah Penanggung Jawab
											Target 2024	Pagu Indikatif (Rp)	Lokasi	Sumber Dana	Prioritas			Target	Pagu Indikatif (Rp)	
															Nasional	Daerah				
1	2					3	4	5	6	7	8	9	10	11	12	13	14	15	16	17
							Jumlah Laporan Hasil Pelaksanaan Kegiatan Kesiapsiagaan Petugas Piket dan Pemadaman Kebakaran dalam Daerah Kabupaten/Kota				1 Laporan	6.768.743.200,00	- Kab. Karawang, Semua Kecamatan, Semua Kel/Desa	PENDAPATAN ASLI DAERAH (PAD)	Membangun Lingkungan Hidup, Meningkatkan Ketahanan Bencana Dan Perubahan Iklim	Reformasi Sistem Kesiapsiagaan Penanggulangan Risiko Bencana 03 - Lingkungan Hidup yang berkelanjutan, peningkatan ketahanan bencana dan perubahan iklim	Meningkatnya Pencegahan, Penanggulangan, Penyelamatan Kebakaran dan Penyelamatan Non Kebakar		0,00	BADAN PENANGGULANGAN BENCANA DAERAH
	1	05	04	2.01	0003	Penyelamatan dan Evakuasi Korban Kebakaran dan Non Kebakaran														
							Jumlah Dokumen Hasil Pelaksanaan Kegiatan Kesiapsiagaan Petugas Piket dan Penyelamatan/Evakuasi Saat Penanggulangan Kebakaran dan Non Kebakaran				12 Dokumen	0,00	- Kab. Karawang, Semua Kecamatan, Semua Kel/Desa	PENDAPATAN ASLI DAERAH (PAD)	Membangun Lingkungan Hidup, Meningkatkan Ketahanan Bencana Dan Perubahan Iklim	Reformasi Sistem Kesiapsiagaan Penanggulangan Risiko Bencana 03 - Lingkungan Hidup yang berkelanjutan, peningkatan ketahanan bencana dan perubahan iklim	Meningkatnya Pencegahan, Penanggulangan, Penyelamatan Kebakaran dan Penyelamatan Non Kebakar		0,00	BADAN PENANGGULANGAN BENCANA DAERAH
	1	05	04	2.01	0004	Penanganan Bahan Berbahaya dan Beracun Kebakaran dalam Daerah Kabupaten/Kota														
							Jumlah Dokumen Hasil Pelaksanaan Kegiatan Pengendalian Bahan Berbahaya dan Beracun (B3) dan Penanganan Kebakaran yang Disebabkan B3 dalam Daerah Kabupaten/Kota				0 Dokumen	0,00	- Kab. Karawang, Semua Kecamatan, Semua Kel/Desa	PENDAPATAN ASLI DAERAH (PAD)	Membangun Lingkungan Hidup, Meningkatkan Ketahanan Bencana Dan Perubahan Iklim	Reformasi Sistem Kesiapsiagaan Penanggulangan Risiko Bencana 03 - Lingkungan Hidup yang berkelanjutan, peningkatan ketahanan bencana dan perubahan iklim	Meningkatnya Pencegahan, Penanggulangan, Penyelamatan Kebakaran dan Penyelamatan Non Kebakar		0,00	BADAN PENANGGULANGAN BENCANA DAERAH
	1	05	04	2.01	0005	Standarisasi Sarana dan Prasarana Pencegahan, Penanggulangan Kebakaran dan Alat Pelindung Diri														
							Jumlah Dokumen Hasil Pelaksanaan Kegiatan Standarisasi Sarana dan Prasarana Pencegahan, Penanggulangan Kebakaran dan Alat Pelindung Diri Secara Berkala (Setiap Tahun), Sah, dan Legal				1 Dokumen	0,00	- Kab. Karawang, Semua Kecamatan, Semua Kel/Desa	PENDAPATAN ASLI DAERAH (PAD)	Membangun Lingkungan Hidup, Meningkatkan Ketahanan Bencana Dan Perubahan Iklim	Reformasi Sistem Kesiapsiagaan Penanggulangan Risiko Bencana 03 - Lingkungan Hidup yang berkelanjutan, peningkatan ketahanan bencana dan perubahan iklim	Meningkatnya Pencegahan, Penanggulangan, Penyelamatan Kebakaran dan Penyelamatan Non Kebakar		0,00	BADAN PENANGGULANGAN BENCANA DAERAH
	1	05	04	2.01	0007	Pembinaan Aparatur Pemadam Kebakaran														
							Jumlah Aparatur Pemadam Kebakaran yang Memiliki Sertifikasi Keterampilan Teknis dan Analis Dalam Pencegahan dan Penanggulangan Kebakaran				10 Orang	579.411.400,00	- Kab. Karawang, Semua Kecamatan, Semua Kel/Desa	PENDAPATAN ASLI DAERAH (PAD)	Membangun Lingkungan Hidup, Meningkatkan Ketahanan Bencana Dan Perubahan Iklim	Reformasi Sistem Kesiapsiagaan Penanggulangan Risiko Bencana 03 - Lingkungan Hidup yang berkelanjutan, peningkatan ketahanan bencana dan perubahan iklim	Meningkatnya Pencegahan, Penanggulangan, Penyelamatan Kebakaran dan Penyelamatan Non Kebakar		0,00	BADAN PENANGGULANGAN BENCANA DAERAH
	1	05	04	2.01	0008	Pengelolaan Sistem Komunikasi dan Informasi Kebakaran dan Penyelamatan (SKIK)														
							Jumlah Desa/Kelurahan yang Memiliki Sistem Komunikasi & Infomasi Kebakaran dan Penyelamatan (SKIKP) yang Bisa di Secara Perbaharui atau Dimutakhirkan Secara Berkala (Setiap Tahun), Berkelanjutan dan Real Time yang Dimiliki Oleh Desa/Kelurahan Setiap Tahunnya				0 Desa/Kelurahan	0,00	- Kab. Karawang, Semua Kecamatan, Semua Kel/Desa	PENDAPATAN ASLI DAERAH (PAD)	Membangun Lingkungan Hidup, Meningkatkan Ketahanan Bencana Dan Perubahan Iklim	Reformasi Sistem Kesiapsiagaan Penanggulangan Risiko Bencana 03 - Lingkungan Hidup yang berkelanjutan, peningkatan ketahanan bencana dan perubahan iklim	Meningkatnya Pencegahan, Penanggulangan, Penyelamatan Kebakaran dan Penyelamatan Non Kebakar		0,00	BADAN PENANGGULANGAN BENCANA DAERAH
	1	05	04	2.01	0017	Pengadaan Sarana dan Prasarana Pencegahan, Penanggulangan Kebakaran dan Alat Pelindung Diri														
							Jumlah Sarana dan Prasarana Untuk Pencegahan dan Penanggulangan Kebakaran dan Alat Pelindung Diri yang Sah dan Legal Sesuai Standar Teknis Terkait				3 Unit	4.739.957.800,00	- Kab. Karawang, Semua Kecamatan, Semua Kel/Desa	PENDAPATAN ASLI DAERAH (PAD)	Membangun Lingkungan Hidup, Meningkatkan Ketahanan Bencana Dan Perubahan Iklim	Reformasi Sistem Kesiapsiagaan Penanggulangan Risiko Bencana 03 - Lingkungan Hidup yang berkelanjutan, peningkatan ketahanan bencana dan perubahan iklim	Meningkatnya Pencegahan, Penanggulangan, Penyelamatan Kebakaran dan Penyelamatan Non Kebakar		0,00	BADAN PENANGGULANGAN BENCANA DAERAH
	1	05	04	2.01	0018	Penyelenggaraan Kerja Sama dan Koordinasi antar Daerah Berbatasan, antar Lembaga, dan Kemitraan dalam Pencegahan, Penanggulangan, Penyelamatan Kebakaran dan Penyelamatan Non Kebakaran														

No	Kode					Urusan / Bidang Urusan / Program / Kegiatan / Sub Kegiatan	Indikator Program / Kegiatan / Sub Kegiatan	Target Akhir Periode Renstra OPD	Realisasi Capaian RENJA OPD Tahun 2022	Prakiraan Capaian Target RENJA OPD	Capaian Kinerja Dan Kerangka Pendanaan						Kelompok Sasaran	Prakiraan Maju Rencana Tahun 2023		Perangkat Daerah Penanggung Jawab						
											Target 2024	Pagu Indikatif (Rp)	Lokasi	Sumber Dana	Prioritas			Target	Pagu Indikatif (Rp)							
															Nasional	Daerah										
1	2					3	4	5	6	7	8	9	10	11	12	13	14	15	16	17						
							Jumlah Dokumen Hasil Penyelenggaraan Kerja Sama dan Koordinasi antar Wilayah Kabupaten/Kota dalam Pencegahan, Penanggulangan Kebakaran dan Penyelamatan Kebakaran dan Non Kebakaran				2 Dokumen	14.731.000,00	- Kab. Karawang, Semua Kecamatan, Semua Kel/Desa	PENDAPATAN ASLI DAERAH (PAD)	Membangun Lingkungan Hidup, Meningkatkan Ketahanan Bencana Dan Perubahan Iklim	Reformasi Sistem Kesiapsiagaan Penanggulangan Risiko Bencana 03 - Lingkungan Hidup yang berkelanjutan, peningkatan ketahanan bencana dan perubahan iklim	Meningkatnya Pencegahan, Penanggulangan, Penyelamatan Kebakaran dan Penyelamatan Non Kebakar		0,00	BADAN PENANGGULANGAN BENCANA DAERAH						
	1	05	04	2.01	0019	Pelatihan Keluarga Tanggap Kebakaran Rumah Tangga																				
							Jumlah Keluarga yang Mengikuti Pelatihan Keluarga Tanggap Kebakaran Rumah Tangga				1300 Keluarga	148.486.000,00	- Kab. Karawang, Semua Kecamatan, Semua Kel/Desa	PENDAPATAN ASLI DAERAH (PAD)	Membangun Lingkungan Hidup, Meningkatkan Ketahanan Bencana Dan Perubahan Iklim	Reformasi Sistem Kesiapsiagaan Penanggulangan Risiko Bencana 03 - Lingkungan Hidup yang berkelanjutan, peningkatan ketahanan bencana dan perubahan iklim	Meningkatnya Pencegahan, Penanggulangan, Penyelamatan Kebakaran dan Penyelamatan Non Kebakar		0,00	BADAN PENANGGULANGAN BENCANA DAERAH						
	1	05	04	2.02		Inspeksi Peralatan Proteksi Kebakaran	-	-			-	157.509.600,00			Membangun Lingkungan Hidup, Meningkatkan Ketahanan Bencana Dan Perubahan Iklim	Reformasi Sistem Kesiapsiagaan Penanggulangan Risiko Bencana 03 - Lingkungan Hidup yang berkelanjutan, peningkatan ketahanan bencana dan perubahan iklim	-	-	0,00							
	1	05	04	2.02	0001	Pendataan Sarana Prasarana Proteksi Kebakaran																				
							Jumlah Dokumen yang Memuat Data Bangunan/Gedung/Lingkungan yang Dipersyaratkan Harus Memiliki Sistem Proteksi Kebakaran				250 Dokumen	70.504.400,00	- Kab. Karawang, Semua Kecamatan, Semua Kel/Desa	PENDAPATAN ASLI DAERAH (PAD)	Membangun Lingkungan Hidup, Meningkatkan Ketahanan Bencana Dan Perubahan Iklim	Reformasi Sistem Kesiapsiagaan Penanggulangan Risiko Bencana 03 - Lingkungan Hidup yang berkelanjutan, peningkatan ketahanan bencana dan perubahan iklim	-		0,00	BADAN PENANGGULANGAN BENCANA DAERAH						
	1	05	04	2.02	0002	Penilaian Sarana Prasarana Proteksi Kebakaran																				
							Jumlah Dokumen yang Memuat Data Bangunan/Gedung/Lingkungan yang Memenuhi Kelaikan Standar Sarana Prasarana Proteksi Kebakaran				106 Dokumen	87.005.200,00	- Kab. Karawang, Semua Kecamatan, Semua Kel/Desa	PENDAPATAN ASLI DAERAH (PAD)	Membangun Lingkungan Hidup, Meningkatkan Ketahanan Bencana Dan Perubahan Iklim	Reformasi Sistem Kesiapsiagaan Penanggulangan Risiko Bencana 03 - Lingkungan Hidup yang berkelanjutan, peningkatan ketahanan bencana dan perubahan iklim	-		0,00	BADAN PENANGGULANGAN BENCANA DAERAH						
	1	05	04	2.03		Investigasi Kejadian Kebakaran	-	-			-	0,00			Membangun Lingkungan Hidup, Meningkatkan Ketahanan Bencana Dan Perubahan Iklim	Reformasi Sistem Kesiapsiagaan Penanggulangan Risiko Bencana 03 - Lingkungan Hidup yang berkelanjutan, peningkatan ketahanan bencana dan perubahan iklim	-	-	0,00							
	1	05	04	2.03	0001	Investigasi Kejadian Kebakaran, Meliputi Penelitian dan Pengujian Penyebab Kejadian Kebakaran																				
							Jumlah Dokumen yang Memuat Hasil Kejadian Kebakaran yang Dilakukan Investigasi Lanjutan Meliputi Penelitian dan Pengujian				0 Dokumen	0,00	- Kab. Karawang, Semua Kecamatan, Semua Kel/Desa	PENDAPATAN ASLI DAERAH (PAD)	Membangun Lingkungan Hidup, Meningkatkan Ketahanan Bencana Dan Perubahan Iklim	Reformasi Sistem Kesiapsiagaan Penanggulangan Risiko Bencana 03 - Lingkungan Hidup yang berkelanjutan, peningkatan ketahanan bencana dan perubahan iklim	-		0,00	BADAN PENANGGULANGAN BENCANA DAERAH						

No	Kode				Urusan / Bidang Urusan / Program / Kegiatan / Sub Kegiatan	Indikator Program / Kegiatan / Sub Kegiatan	Target Akhir Periode Renstra OPD	Realisasi Capaian RENJA OPD Tahun 2022	Prakiraan Capaian Target RENJA OPD	Capaian Kinerja Dan Kerangka Pendanaan				Kelompok Sasaran	Prakiraan Maju Rencana Tahun 2023		Perangkat Daerah Penanggung Jawab		
										Target 2024	Pagu Indikatif (Rp)	Lokasi	Sumber Dana		Prioritas			Target	Pagu Indikatif (Rp)
															Nasional	Daerah			
1	2				3	4	5	6	7	8	9	10	11	12	13	14	15	16	17
	1	05	04	2.04	Pemberdayaan Masyarakat dalam Pencegahan Kebakaran	-	-			-	25.954.000,00			-	Reformasi Sistem Kesiapsiagaan Penanggulangan Risiko Bencana 03 - Lingkungan Hidup yang berkelanjutan, peningkatan ketahanan bencana dan perubahan iklim	-	-	0,00	
	1	05	04	2.04	Pemberdayaan Masyarakat dalam Pencegahan dan Penanggulangan Kebakaran Melalui Sosialisasi dan Edukasi Masyarakat														
						Jumlah Warga Masyarakat yang Mendapatkan Sosialisasi Edukasi Pencegahan dan Penanggulangan Kebakaran Setiap Tahunnya				2100 Orang	25.954.000,00	- Kab. Karawang, Semua Kecamatan, Semua Kel/Desa	PENDAPATAN ASLI DAERAH (PAD)	-	Reformasi Sistem Kesiapsiagaan Penanggulangan Risiko Bencana 03 - Lingkungan Hidup yang berkelanjutan, peningkatan ketahanan bencana dan perubahan iklim	-		0,00	BADAN PENANGGULANGAN BENCANA DAERAH
	1	05	04	2.04	Pembentukan dan Pembinaan Relawan Pemadam Kebakaran														
						Jumlah Desa/Kelurahan yang Terbentuk dan Terbina Relawan Pemadam Kebakaran pada Lingkup Sistem Ketahanan Kebakaran Lingkungan (SKKL) Setiap Tahunnya				0 Desa/Kelurahan	0,00	- Kab. Karawang, Semua Kecamatan, Semua Kel/Desa	PENDAPATAN ASLI DAERAH (PAD)	-	Reformasi Sistem Kesiapsiagaan Penanggulangan Risiko Bencana 03 - Lingkungan Hidup yang berkelanjutan, peningkatan ketahanan bencana dan perubahan iklim	-		0,00	BADAN PENANGGULANGAN BENCANA DAERAH
	1	05	04	2.04	Dukungan Pemberdayaan Masyarakat/Relawan Pemadam Kebakaran Melalui Penyediaan Sarana dan PraSarana														
						Jumlah Dokumen yang Memuat Jumlah SKKL Desa/Kelurahan yang Telah Tersedia Dukungan Sapras Damkar				0 Dokumen	0,00	- Kab. Karawang, Semua Kecamatan, Semua Kel/Desa	PENDAPATAN ASLI DAERAH (PAD)	-	Reformasi Sistem Kesiapsiagaan Penanggulangan Risiko Bencana 03 - Lingkungan Hidup yang berkelanjutan, peningkatan ketahanan bencana dan perubahan iklim	-		0,00	BADAN PENANGGULANGAN BENCANA DAERAH
	1	05	04	2.05	Penyelenggaraan Operasi Pencarian dan Pertolongan Terhadap Kondisi Membahayakan Manusia	-	-			-	250.600.000,00			Membangun Lingkungan Hidup, Meningkatkan Ketahanan Bencana Dan Perubahan Iklim	Reformasi Sistem Kesiapsiagaan Penanggulangan Risiko Bencana 03 - Lingkungan Hidup yang berkelanjutan, peningkatan ketahanan bencana dan perubahan iklim	-	-	0,00	
	1	05	04	2.05	Penyelenggaraan Operasi Pencarian dan Pertolongan pada Peristiwa yang Menimpa, Membahayakan, dan/atau Mengancam Keselamatan Manusia														
						Jumlah Laporan Hasil Penyelenggaraan Operasi Penyelamatan yang Mengancam Keselamatan Manusia				0 Laporan	0,00	- Kab. Karawang, Semua Kecamatan, Semua Kel/Desa	PENDAPATAN ASLI DAERAH (PAD)	Membangun Lingkungan Hidup, Meningkatkan Ketahanan Bencana Dan Perubahan Iklim	Reformasi Sistem Kesiapsiagaan Penanggulangan Risiko Bencana 03 - Lingkungan Hidup yang berkelanjutan, peningkatan ketahanan bencana dan perubahan iklim	-		0,00	BADAN PENANGGULANGAN BENCANA DAERAH
	1	05	04	2.05	Standarisasi Sarana dan Prasarana Pencarian dan Pertolongan Terhadap Kondisi Membahayakan Manusia/Penyelamatan dan Evakuasi														
						Jumlah Dokumen yang Memuat Kajian Kebutuhan Jenis Sarana dan Prasarana untuk Pencarian dan Pertolongan Terhadap Kondisi Membahayakan Manusia/Penyelamatan dan Evakuasi yang Sesuai Standar				0 Dokumen	0,00	- Kab. Karawang, Semua Kecamatan, Semua Kel/Desa	PENDAPATAN ASLI DAERAH (PAD)	Membangun Lingkungan Hidup, Meningkatkan Ketahanan Bencana Dan Perubahan Iklim	Reformasi Sistem Kesiapsiagaan Penanggulangan Risiko Bencana 03 - Lingkungan Hidup yang berkelanjutan, peningkatan ketahanan bencana dan perubahan iklim	-		0,00	BADAN PENANGGULANGAN BENCANA DAERAH
	1	05	04	2.05	Pembinaan Aparatur Pencarian dan Pertolongan Terhadap Kondisi Membahayakan Manusia/Penyelamatan dan Evakuasi														

No	Kode					Urusan / Bidang Urusan / Program / Kegiatan / Sub Kegiatan	Indikator Program / Kegiatan / Sub Kegiatan	Target Akhir Periode Renstra OPD	Realisasi Capaian RENJA OPD Tahun 2022	Prakiraan Capaian Target RENJA OPD	Capaian Kinerja Dan Kerangka Pendanaan					Kelompok Sasaran	Prakiraan Maju Rencana Tahun 2023		Perangkat Daerah Penanggung Jawab		
											Target 2024	Pagu Indikatif (Rp)	Lokasi	Sumber Dana	Prioritas		Target	Pagu Indikatif (Rp)			
															Nasional					Daerah	
1	2					3	4	5	6	7	8	9	10	11	12	13	14	15	16	17	
						Jumlah Laporan Hasil Pembinaan Aparatur Pencarian dan Pertolongan Terhadap Kondisi Membahayakan Manusia/ Penyelamatan dan Evakuasi yang Sah dan Legal					1 Laporan	60.000.000,00	- Kab. Karawang, Semua Kecamatan, Semua Kel/Desa	PENDAPATAN ASLI DAERAH (PAD)	Membangun Lingkungan Hidup, Meningkatkan Ketahanan Bencana Dan Perubahan Iklim	Reformasi Sistem Kesiapsiagaan Penanggulangan Risiko Bencana 03 - Lingkungan Hidup yang berkelanjutan, peningkatan ketahanan bencana dan perubahan iklim	-		0,00	BADAN PENANGGULANGAN BENCANA DAERAH	
	1	05	04	2.05	0005	Pengadaan Sarana dan Prasarana Pencarian dan Pertolongan Terhadap Kondisi Membahayakan Manusia/ Penyelamatan dan Evakuasi															
						Jumlah Sarana dan Prasarana yang Tersedia untuk Pencarian dan Pertolongan Terhadap Kondisi Membahayakan Manusia/ Penyelamatan dan Evakuasi Sesuai dengan Standar Teknis					11 Unit	190.600.000,00	- Kab. Karawang, Semua Kecamatan, Semua Kel/Desa	PENDAPATAN ASLI DAERAH (PAD)	Membangun Lingkungan Hidup, Meningkatkan Ketahanan Bencana Dan Perubahan Iklim	Reformasi Sistem Kesiapsiagaan Penanggulangan Risiko Bencana 03 - Lingkungan Hidup yang berkelanjutan, peningkatan ketahanan bencana dan perubahan iklim	-		0,00	BADAN PENANGGULANGAN BENCANA DAERAH	
						Dinas Sosial						36.867.166.482,00							7.988.137.972.878,00		
	1					URUSAN PEMERINTAHAN WAJIB YANG BERKAITAN DENGAN PELAYANAN DASAR						36.867.166.482,00							7.988.137.972.878,00		
	1	06				URUSAN PEMERINTAHAN BIDANG SOSIAL						36.867.166.482,00							7.988.137.972.878,00		
137	1	06	01			PROGRAM PENUNJANG URUSAN PEMERINTAHAN DAERAH KABUPATEN/KOTA	-	-			-	10.084.484.182,00						-		7.965.357.972.878,00	
	1	06	01	2.01		Perencanaan, Penganggaran, dan Evaluasi Kinerja Perangkat Daerah	-	-			-	60.000.000,00			Memperkuat Stabilitas Polhukhankam Dan Transformasi Pelayanan Publik	Reformasi Sistem Perlindungan Sosial 01 - Peningkatan Sumber Daya Manusia yang berkualitas dan Berdaya Saing	-	-	80.000.000,00		
	1	06	01	2.01	0001	Penyusunan Dokumen Perencanaan Perangkat Daerah															
						Jumlah Dokumen Perencanaan Perangkat Daerah					11 Dokumen	15.000.000,00	- Kab. Karawang, Semua Kecamatan, Semua Kel/Desa	PENDAPATAN ASLI DAERAH (PAD)	Memperkuat Stabilitas Polhukhankam Dan Transformasi Pelayanan Publik	Reformasi Sistem Perlindungan Sosial 01 - Peningkatan Sumber Daya Manusia yang berkualitas dan Berdaya Saing	-		20.000.000,00	DINAS SOSIAL	
	1	06	01	2.01	0004	Koordinasi dan Penyusunan DPA-SKPD															
						Jumlah Dokumen DPA-SKPD dan Laporan Hasil Koordinasi Penyusunan Dokumen DPA-SKPD					13 Dokumen	15.000.000,00	- Kab. Karawang, Semua Kecamatan, Semua Kel/Desa	PENDAPATAN ASLI DAERAH (PAD)	Memperkuat Stabilitas Polhukhankam Dan Transformasi Pelayanan Publik	Reformasi Sistem Perlindungan Sosial 01 - Peningkatan Sumber Daya Manusia yang berkualitas dan Berdaya Saing	-		20.000.000,00	DINAS SOSIAL	
	1	06	01	2.01	0006	Koordinasi dan Penyusunan Laporan Capaian Kinerja dan Ikhtisar Realisasi Kinerja SKPD															
						Jumlah Laporan Capaian Kinerja dan Ikhtisar Realisasi Kinerja SKPD dan Laporan Hasil Koordinasi Penyusunan Laporan Capaian Kinerja dan Ikhtisar Realisasi Kinerja SKPD					18 Laporan	15.000.000,00	- Kab. Karawang, Semua Kecamatan, Semua Kel/Desa	PENDAPATAN ASLI DAERAH (PAD)	Memperkuat Stabilitas Polhukhankam Dan Transformasi Pelayanan Publik	Reformasi Sistem Perlindungan Sosial 01 - Peningkatan Sumber Daya Manusia yang berkualitas dan Berdaya Saing	-		20.000.000,00	DINAS SOSIAL	
	1	06	01	2.01	0007	Evaluasi Kinerja Perangkat Daerah															
						Jumlah Laporan Evaluasi Kinerja Perangkat Daerah					16 Laporan	15.000.000,00	- Kab. Karawang, Semua Kecamatan, Semua Kel/Desa	PENDAPATAN ASLI DAERAH (PAD)	Memperkuat Stabilitas Polhukhankam Dan Transformasi Pelayanan Publik	Reformasi Sistem Perlindungan Sosial 01 - Peningkatan Sumber Daya Manusia yang berkualitas dan Berdaya Saing	-		20.000.000,00	DINAS SOSIAL	
	1	06	01	2.02		Administrasi Keuangan Perangkat Daerah	-	-			-	8.017.072.882,00			Memperkuat Stabilitas Polhukhankam Dan Transformasi Pelayanan Publik	Reformasi Sistem Perlindungan Sosial 01 - Peningkatan Sumber Daya Manusia yang berkualitas dan Berdaya Saing	-	-	7.963.023.072.878,00		
	1	06	01	2.02	0001	Penyediaan Gaji dan Tunjangan ASN															
						Jumlah Orang yang Menerima Gaji dan Tunjangan ASN					37 Orang/bulan	7.962.072.882,00	- Kab. Karawang, Semua Kecamatan, Semua Kel/Desa	PENDAPATAN ASLI DAERAH (PAD)	Memperkuat Stabilitas Polhukhankam Dan Transformasi Pelayanan Publik	Reformasi Sistem Perlindungan Sosial 01 - Peningkatan Sumber Daya Manusia yang berkualitas dan Berdaya Saing	-		7.962.962.072.878,00	DINAS SOSIAL	

No	Kode					Urusan / Bidang Urusan / Program / Kegiatan / Sub Kegiatan	Indikator Program / Kegiatan / Sub Kegiatan	Target Akhir Periode Renstra OPD	Realisasi Capaian RENJA OPD Tahun 2022	Prakiraan Capaian Target RENJA OPD	Capaian Kinerja Dan Kerangka Pendanaan				Kelompok Sasaran	Prakiraan Maju Rencana Tahun 2023		Perangkat Daerah Penanggung Jawab		
											Target 2024	Pagu Indikatif (Rp)	Lokasi	Sumber Dana		Prioritas			Target	Pagu Indikatif (Rp)
																Nasional	Daerah			
1	2					3	4	5	6	7	8	9	10	11	12	13	14	15	16	17
	1	06	01	2.02	0003	Pelaksanaan Penatausahaan dan Pengujian/Verifikasi Keuangan SKPD	Jumlah Dokumen Penatausahaan dan Pengujian/Verifikasi Keuangan SKPD				4 Dokumen	10.600.000,00	- Kab. Karawang, Semua Kecamatan, Semua Kel/Desa	PENDAPATAN ASLI DAERAH (PAD)	Memperkuat Stabilitas Polhukhankam Dan Transformasi Pelayanan Publik	Reformasi Sistem Perlindungan Sosial 01 - Peningkatan Sumber Daya Manusia yang berkualitas dan Berdaya Saing	-		12.000.000,00	DINAS SOSIAL
	1	06	01	2.02	0005	Koordinasi dan Penyusunan Laporan Keuangan Akhir Tahun SKPD	Jumlah Laporan Keuangan Akhir Tahun SKPD dan Laporan Hasil Koordinasi Penyusunan Laporan Keuangan Akhir Tahun SKPD				4 Laporan	10.000.000,00	- Kab. Karawang, Semua Kecamatan, Semua Kel/Desa	PENDAPATAN ASLI DAERAH (PAD)	Memperkuat Stabilitas Polhukhankam Dan Transformasi Pelayanan Publik	Reformasi Sistem Perlindungan Sosial 01 - Peningkatan Sumber Daya Manusia yang berkualitas dan Berdaya Saing	-		12.000.000,00	DINAS SOSIAL
	1	06	01	2.02	0006	Pengelolaan dan Penyiapan Bahan Tanggapan Pemeriksaan	Jumlah Dokumen Bahan Tanggapan Pemeriksaan dan Tindak Lanjut Pemeriksaan				4 Dokumen	10.000.000,00	- Kab. Karawang, Semua Kecamatan, Semua Kel/Desa	PENDAPATAN ASLI DAERAH (PAD)	Memperkuat Stabilitas Polhukhankam Dan Transformasi Pelayanan Publik	Reformasi Sistem Perlindungan Sosial 01 - Peningkatan Sumber Daya Manusia yang berkualitas dan Berdaya Saing	-		12.000.000,00	DINAS SOSIAL
	1	06	01	2.02	0007	Koordinasi dan Penyusunan Laporan Keuangan Bulanan/ Triwulanan/ Semesteran SKPD	Jumlah Laporan Keuangan Bulanan/ Triwulanan/ Semesteran SKPD dan Laporan Koordinasi Penyusunan Laporan Keuangan Bulanan/Triwulanan/Semesteran SKPD				18 Laporan	24.400.000,00	- Kab. Karawang, Semua Kecamatan, Semua Kel/Desa	PENDAPATAN ASLI DAERAH (PAD)	Memperkuat Stabilitas Polhukhankam Dan Transformasi Pelayanan Publik	Reformasi Sistem Perlindungan Sosial 01 - Peningkatan Sumber Daya Manusia yang berkualitas dan Berdaya Saing	-		25.000.000,00	DINAS SOSIAL
	1	06	01	2.03		Administrasi Barang Milik Daerah pada Perangkat Daerah	-	-			-	4.999.800,00			Memperkuat Stabilitas Polhukhankam Dan Transformasi Pelayanan Publik	Reformasi Sistem Perlindungan Sosial 01 - Peningkatan Sumber Daya Manusia yang berkualitas dan Berdaya Saing	-	-	5.500.000,00	
	1	06	01	2.03	0005	Rekonsiliasi dan Penyusunan Laporan Barang Milik Daerah pada SKPD	Jumlah Laporan Rekonsiliasi dan Penyusunan Laporan Barang Milik Daerah pada SKPD				7 Laporan	4.999.800,00	- Kab. Karawang, Semua Kecamatan, Semua Kel/Desa	PENDAPATAN ASLI DAERAH (PAD)	Memperkuat Stabilitas Polhukhankam Dan Transformasi Pelayanan Publik	Reformasi Sistem Perlindungan Sosial 01 - Peningkatan Sumber Daya Manusia yang berkualitas dan Berdaya Saing	-		5.500.000,00	DINAS SOSIAL
	1	06	01	2.05		Administrasi Kepegawaian Perangkat Daerah	-	-			-	73.819.000,00			Memperkuat Stabilitas Polhukhankam Dan Transformasi Pelayanan Publik	Reformasi Sistem Perlindungan Sosial 01 - Peningkatan Sumber Daya Manusia yang berkualitas dan Berdaya Saing	-	-	80.000.000,00	
	1	06	01	2.05	0011	Bimbingan Teknis Implementasi Peraturan Perundang-Undangan	Jumlah Orang yang Mengikuti Bimbingan Teknis Implementasi Peraturan Perundang-Undangan				50 Orang	73.819.000,00	- Kab. Karawang, Semua Kecamatan, Semua Kel/Desa	PENDAPATAN ASLI DAERAH (PAD)	Memperkuat Stabilitas Polhukhankam Dan Transformasi Pelayanan Publik	Reformasi Sistem Perlindungan Sosial 01 - Peningkatan Sumber Daya Manusia yang berkualitas dan Berdaya Saing	-		80.000.000,00	DINAS SOSIAL
	1	06	01	2.06		Administrasi Umum Perangkat Daerah	-	-			-	395.032.300,00			Memperkuat Stabilitas Polhukhankam Dan Transformasi Pelayanan Publik	Reformasi Sistem Perlindungan Sosial 01 - Peningkatan Sumber Daya Manusia yang berkualitas dan Berdaya Saing	-	-	473.400.000,00	
	1	06	01	2.06	0001	Penyediaan Komponen Instalasi Listrik/Penerangan Bangunan Kantor	Jumlah Paket Komponen Instalasi Listrik/Penerangan Bangunan Kantor yang Disediakan				10 Paket	15.876.600,00	- Kab. Karawang, Semua Kecamatan, Semua Kel/Desa	PENDAPATAN ASLI DAERAH (PAD)	Memperkuat Stabilitas Polhukhankam Dan Transformasi Pelayanan Publik	Reformasi Sistem Perlindungan Sosial 01 - Peningkatan Sumber Daya Manusia yang berkualitas dan Berdaya Saing	-		15.900.000,00	DINAS SOSIAL
	1	06	01	2.06	0003	Penyediaan Peralatan Rumah Tangga														

No	Kode					Urusan / Bidang Urusan / Program / Kegiatan / Sub Kegiatan	Indikator Program / Kegiatan / Sub Kegiatan	Target Akhir Periode Renstra OPD	Realisasi Capaian RENJA OPD Tahun 2022	Prakiraan Capaian Target RENU OPD	Capaian Kinerja Dan Kerangka Pendanaan						Kelompok Sasaran	Prakiraan Maju Rencana Tahun 2023		Perangkat Daerah Penanggung Jawab				
											Target 2024	Pagu Indikatif (Rp)	Lokasi	Sumber Dana	Prioritas			Target	Pagu Indikatif (Rp)					
															Nasional	Daerah								
1	2					3	4	5	6	7	8	9	10	11	12	13	14	15	16	17				
							Jumlah Paket Peralatan Rumah Tangga yang Disediakan				51 Paket	35.300.200,00	- Kab. Karawang, Semua Kecamatan, Semua Kel/Desa	PENDAPATAN ASLI DAERAH (PAD)	Memperkuat Stabilitas Polhukhankam Dan Transformasi Pelayanan Publik	Reformasi Sistem Perlindungan Sosial 01 - Peningkatan Sumber Daya Manusia yang berkualitas dan Berdaya Saing	-		55.000.000,00	DINAS SOSIAL				
	1	06	01	2.06	0004	Penyediaan Bahan Logistik Kantor																	75.000.000,00	DINAS SOSIAL
							Jumlah Paket Bahan Logistik Kantor yang Disediakan				40 Paket	69.149.000,00	- Kab. Karawang, Semua Kecamatan, Semua Kel/Desa	PENDAPATAN ASLI DAERAH (PAD)	Memperkuat Stabilitas Polhukhankam Dan Transformasi Pelayanan Publik	Reformasi Sistem Perlindungan Sosial 01 - Peningkatan Sumber Daya Manusia yang berkualitas dan Berdaya Saing	-		75.000.000,00	DINAS SOSIAL				
	1	06	01	2.06	0005	Penyediaan Barang Cetakan dan Penggandaan																	25.000.000,00	DINAS SOSIAL
							Jumlah Paket Barang Cetakan dan Penggandaan yang Disediakan				9 Paket	22.737.500,00	- Kab. Karawang, Semua Kecamatan, Semua Kel/Desa	PENDAPATAN ASLI DAERAH (PAD)	Memperkuat Stabilitas Polhukhankam Dan Transformasi Pelayanan Publik	Reformasi Sistem Perlindungan Sosial 01 - Peningkatan Sumber Daya Manusia yang berkualitas dan Berdaya Saing	-		25.000.000,00	DINAS SOSIAL				
	1	06	01	2.06	0006	Penyediaan Bahan Bacaan dan Peraturan Perundang-undangan																	22.500.000,00	DINAS SOSIAL
							Jumlah Dokumen Bahan Bacaan dan Peraturan Perundang-Undangan yang Disediakan				12 Dokumen	13.930.000,00	- Kab. Karawang, Semua Kecamatan, Semua Kel/Desa	PENDAPATAN ASLI DAERAH (PAD)	Memperkuat Stabilitas Polhukhankam Dan Transformasi Pelayanan Publik	Reformasi Sistem Perlindungan Sosial 01 - Peningkatan Sumber Daya Manusia yang berkualitas dan Berdaya Saing	-		22.500.000,00	DINAS SOSIAL				
	1	06	01	2.06	0008	Fasilitasi Kunjungan Tamu																	80.000.000,00	DINAS SOSIAL
							Jumlah Laporan Fasilitasi Kunjungan Tamu				12 Laporan	75.279.000,00	- Kab. Karawang, Semua Kecamatan, Semua Kel/Desa	PENDAPATAN ASLI DAERAH (PAD)	Memperkuat Stabilitas Polhukhankam Dan Transformasi Pelayanan Publik	Reformasi Sistem Perlindungan Sosial 01 - Peningkatan Sumber Daya Manusia yang berkualitas dan Berdaya Saing	-		80.000.000,00	DINAS SOSIAL				
	1	06	01	2.06	0009	Penyelenggaraan Rapat Koordinasi dan Konsultasi SKPD																	200.000.000,00	DINAS SOSIAL
							Jumlah Laporan Penyelenggaraan Rapat Koordinasi dan Konsultasi SKPD				12 Laporan	162.760.000,00	- Kab. Karawang, Semua Kecamatan, Semua Kel/Desa	PENDAPATAN ASLI DAERAH (PAD)	Memperkuat Stabilitas Polhukhankam Dan Transformasi Pelayanan Publik	Reformasi Sistem Perlindungan Sosial 01 - Peningkatan Sumber Daya Manusia yang berkualitas dan Berdaya Saing	-		200.000.000,00	DINAS SOSIAL				
	1	06	01	2.07		Pengadaan Barang Milik Daerah Penunjang Urusan Pemerintah Daerah	-	-			-	345.843.800,00			Memperkuat Stabilitas Polhukhankam Dan Transformasi Pelayanan Publik	Reformasi Sistem Perlindungan Sosial 01 - Peningkatan Sumber Daya Manusia yang berkualitas dan Berdaya Saing	-	-	420.000.000,00					
	1	06	01	2.07	0005	Pengadaan Mebel																	170.000.000,00	DINAS SOSIAL
							Jumlah Paket Mebel yang Disediakan				25 Unit	146.069.800,00	- Kab. Karawang, Semua Kecamatan, Semua Kel/Desa	PENDAPATAN ASLI DAERAH (PAD)	Memperkuat Stabilitas Polhukhankam Dan Transformasi Pelayanan Publik	Reformasi Sistem Perlindungan Sosial 01 - Peningkatan Sumber Daya Manusia yang berkualitas dan Berdaya Saing	-		170.000.000,00	DINAS SOSIAL				
	1	06	01	2.07	0006	Pengadaan Peralatan dan Mesin Lainnya																	250.000.000,00	DINAS SOSIAL
							Jumlah Unit Peralatan dan Mesin Lainnya yang Disediakan				25 Unit	199.774.000,00	- Kab. Karawang, Semua Kecamatan, Semua Kel/Desa	PENDAPATAN ASLI DAERAH (PAD)	Memperkuat Stabilitas Polhukhankam Dan Transformasi Pelayanan Publik	Reformasi Sistem Perlindungan Sosial 01 - Peningkatan Sumber Daya Manusia yang berkualitas dan Berdaya Saing	-		250.000.000,00	DINAS SOSIAL				
	1	06	01	2.08		Penyediaan Jasa Penunjang Urusan Pemerintahan Daerah	-	-			-	583.186.400,00			Memperkuat Stabilitas Polhukhankam Dan Transformasi Pelayanan Publik	Reformasi Sistem Perlindungan Sosial 01 - Peningkatan Sumber Daya Manusia yang berkualitas dan Berdaya Saing	-	-	601.000.000,00					
	1	06	01	2.08	0001	Penyediaan Jasa Surat Menyurat																		

No	Kode					Urusan / Bidang Urusan / Program / Kegiatan / Sub Kegiatan	Indikator Program / Kegiatan / Sub Kegiatan	Target Akhir Periode Renstra OPD	Realisasi Capaian RENJA OPD Tahun 2022	Prakiraan Capaian Target RENUA OPD	Capaian Kinerja Dan Kerangka Pendanaan						Kelompok Sasaran	Prakiraan Maju Rencana Tahun 2023		Perangkat Daerah Penanggung Jawab				
											Target 2024	Pagu Indikatif (Rp)	Lokasi	Sumber Dana	Prioritas			Target	Pagu Indikatif (Rp)					
															Nasional	Daerah								
1	2					3	4	5	6	7	8	9	10	11	12	13	14	15	16	17				
							Jumlah Laporan Penyediaan Jasa Surat Menyurat				12 Laporan	10.425.000,00	- Kab. Karawang, Semua Kecamatan, Semua Kel/Desa	PENDAPATAN ASLI DAERAH (PAD)	Memperkuat Stabilitas Polhukhankam Dan Transformasi Pelayanan Publik	Reformasi Sistem Perlindungan Sosial 01 - Peningkatan Sumber Daya Manusia yang berkualitas dan Berdaya Saing	-		11.000.000,00	DINAS SOSIAL				
	1	06	01	2.08	0002	Penyediaan Jasa Komunikasi, Sumber Daya Air dan Listrik																	270.000.000,00	DINAS SOSIAL
							Jumlah Laporan Penyediaan Jasa Komunikasi, Sumber Daya Air dan Listrik yang Disediakan				12 Laporan	252.880.000,00	- Kab. Karawang, Semua Kecamatan, Semua Kel/Desa	PENDAPATAN ASLI DAERAH (PAD)	Memperkuat Stabilitas Polhukhankam Dan Transformasi Pelayanan Publik	Reformasi Sistem Perlindungan Sosial 01 - Peningkatan Sumber Daya Manusia yang berkualitas dan Berdaya Saing	-							
	1	06	01	2.08	0004	Penyediaan Jasa Pelayanan Umum Kantor																	320.000.000,00	DINAS SOSIAL
							Jumlah Laporan Penyediaan Jasa Pelayanan Umum Kantor yang Disediakan				12 Laporan	319.881.400,00	- Kab. Karawang, Semua Kecamatan, Semua Kel/Desa	PENDAPATAN ASLI DAERAH (PAD)	Memperkuat Stabilitas Polhukhankam Dan Transformasi Pelayanan Publik	Reformasi Sistem Perlindungan Sosial 01 - Peningkatan Sumber Daya Manusia yang berkualitas dan Berdaya Saing	-							
		1	06	01	2.09	Pemeliharaan Barang Milik Daerah Penunjang Urusan Pemerintahan Daerah	-	-			-	604.530.000,00			Memperkuat Stabilitas Polhukhankam Dan Transformasi Pelayanan Publik	Reformasi Sistem Perlindungan Sosial 01 - Peningkatan Sumber Daya Manusia yang berkualitas dan Berdaya Saing	-	-	675.000.000,00					
	1	06	01	2.09	0002	Penyediaan Jasa Pemeliharaan, Biaya Pemeliharaan, Pajak dan Perizinan Kendaraan Dinas Operasional atau Lapangan																	300.000.000,00	DINAS SOSIAL
							Jumlah Kendaraan Dinas Operasional atau Lapangan yang Dipelihara dan dibayarkan Pajak dan Perizinannya				28 Unit	300.030.000,00	- Kab. Karawang, Semua Kecamatan, Semua Kel/Desa	PENDAPATAN ASLI DAERAH (PAD)	Memperkuat Stabilitas Polhukhankam Dan Transformasi Pelayanan Publik	Reformasi Sistem Perlindungan Sosial 01 - Peningkatan Sumber Daya Manusia yang berkualitas dan Berdaya Saing	-							
	1	06	01	2.09	0006	Pemeliharaan Peralatan dan Mesin Lainnya																	75.000.000,00	DINAS SOSIAL
							Jumlah Peralatan dan Mesin Lainnya yang Dipelihara				12 Unit	49.500.000,00	- Kab. Karawang, Semua Kecamatan, Semua Kel/Desa	PENDAPATAN ASLI DAERAH (PAD)	Memperkuat Stabilitas Polhukhankam Dan Transformasi Pelayanan Publik	Reformasi Sistem Perlindungan Sosial 01 - Peningkatan Sumber Daya Manusia yang berkualitas dan Berdaya Saing	-							
	1	06	01	2.09	0009	Pemeliharaan/Rehabilitasi Gedung Kantor dan Bangunan Lainnya																	300.000.000,00	DINAS SOSIAL
							Jumlah Gedung Kantor dan Bangunan Lainnya yang Dipelihara/Direhabilitasi				2 Unit	255.000.000,00	- Kab. Karawang, Semua Kecamatan, Semua Kel/Desa	PENDAPATAN ASLI DAERAH (PAD)	Memperkuat Stabilitas Polhukhankam Dan Transformasi Pelayanan Publik	Reformasi Sistem Perlindungan Sosial 01 - Peningkatan Sumber Daya Manusia yang berkualitas dan Berdaya Saing	-							
138	1	06	02			PROGRAM PEMBERDAYAAN SOSIAL	-	-			-	10.722.038.510,00					-		6.425.000.000,00					
		1	06	02	2.02	Pengumpulan Sumbangan dalam Daerah Kabupaten/Kota	-	-			-	25.000.000,00			Meningkatkan Sumber Daya Manusia Yang Berkualitas Dan Berdaya Saing	Reformasi Sistem Perlindungan Sosial 01 - Peningkatan Sumber Daya Manusia yang berkualitas dan Berdaya Saing	-	-	30.000.000,00					
	1	06	02	2.02	0001	Koordinasi dan Sinkronisasi Penerbitan Izin Undian Gratis Berhadiah dan Pengumpulan Uang atau Barang																	30.000.000,00	DINAS SOSIAL
							Jumlah Dokumen Hasil Koordinasi dan Sinkronisasi Penerbitan Izin Undian Gratis Berhadiah dan Pengumpulan Uang atau Barang				50 Dokumen	25.000.000,00	- Kab. Karawang, Semua Kecamatan, Semua Kel/Desa	PENDAPATAN ASLI DAERAH (PAD)	Meningkatkan Sumber Daya Manusia Yang Berkualitas Dan Berdaya Saing	Reformasi Sistem Perlindungan Sosial 01 - Peningkatan Sumber Daya Manusia yang berkualitas dan Berdaya Saing	-							
		1	06	02	2.03	Pengembangan Potensi Sumber Kesejahteraan Sosial Daerah Kabupaten/Kota	-	-			-	10.697.038.510,00			Meningkatkan Sumber Daya Manusia Yang Berkualitas Dan Berdaya Saing	Reformasi Sistem Perlindungan Sosial 01 - Peningkatan Sumber Daya Manusia yang berkualitas dan Berdaya Saing	-	-	6.395.000.000,00					
	1	06	02	2.03	0001	Peningkatan Kemampuan Potensi Pekerja Sosial Masyarakat Kewenangan Kabupaten/Kota																		

No	Kode					Urusan / Bidang Urusan / Program / Kegiatan / Sub Kegiatan	Indikator Program / Kegiatan / Sub Kegiatan	Target Akhir Periode Renstra OPD	Realisasi Capaian RENJA OPD Tahun 2022	Prakiraan Capaian Target RENJA OPD	Capaian Kinerja Dan Kerangka Pendanaan					Kelompok Sasaran	Prakiraan Maju Rencana Tahun 2023		Perangkat Daerah Penanggung Jawab	
											Target 2024	Pagu Indikatif (Rp)	Lokasi	Sumber Dana	Prioritas		Target	Pagu Indikatif (Rp)		
															Nasional					Daerah
1	2					3	4	5	6	7	8	9	10	11	12	13	14	15	16	17
							Jumlah Orang Mendapat Peningkatan Kapasitas Pekerja Sosial Masyarakat Kewenangan Kabupaten/Kota				927 Orang	4.699.600.000,00	- Kab. Karawang, Semua Kecamatan, Semua Kel/Desa	PENDAPATAN ASLI DAERAH (PAD)	Meningkatkan Sumber Daya Manusia Yang Berkualitas Dan Berdaya Saing	Reformasi Sistem Perlindungan Sosial 01 - Peningkatan Sumber Daya Manusia yang berkualitas dan Berdaya Saing	-		4.700.000.000,00	DINAS SOSIAL
	1	06	02	2.03	0002	Peningkatan Kemampuan Potensi Tenaga Kesejahteraan Sosial Kecamatan Kewenangan Kabupaten/Kota														
							Jumlah Tenaga Kesejahteraan Sosial Kecamatan Kewenangan Kabupaten/Kota yang Meningkatkan Kapasitasnya Kewenangan Kabupaten/Kota				30 Orang	625.317.200,00	- Kab. Karawang, Semua Kecamatan, Semua Kel/Desa	PENDAPATAN ASLI DAERAH (PAD)	Meningkatkan Sumber Daya Manusia Yang Berkualitas Dan Berdaya Saing	Reformasi Sistem Perlindungan Sosial 01 - Peningkatan Sumber Daya Manusia yang berkualitas dan Berdaya Saing	-		630.000.000,00	DINAS SOSIAL
	1	06	02	2.03	0003	Peningkatan Kemampuan Potensi Sumber Kesejahteraan Sosial Keluarga Kewenangan Kabupaten/Kota														
							Jumlah Keluarga yang Meningkatkan Kapasitasnya Kewenangan Kabupaten/Kota				30 Keluarga	150.000.000,00	- Kab. Karawang, Semua Kecamatan, Semua Kel/Desa	PENDAPATAN ASLI DAERAH (PAD)	Meningkatkan Sumber Daya Manusia Yang Berkualitas Dan Berdaya Saing	Reformasi Sistem Perlindungan Sosial 01 - Peningkatan Sumber Daya Manusia yang berkualitas dan Berdaya Saing	-		175.000.000,00	DINAS SOSIAL
	1	06	02	2.03	0004	Peningkatan Kemampuan Potensi Sumber Kesejahteraan Sosial Kelembagaan Masyarakat Kewenangan Kabupaten/Kota														
							Jumlah Lembaga Kesejahteraan Sosial yang Meningkatkan Kapasitasnya Kewenangan Kabupaten/Kota				344 Lembaga	4.936.121.310,00	- Kab. Karawang, Semua Kecamatan, Semua Kel/Desa	PENDAPATAN ASLI DAERAH (PAD)	Meningkatkan Sumber Daya Manusia Yang Berkualitas Dan Berdaya Saing	Reformasi Sistem Perlindungan Sosial 01 - Peningkatan Sumber Daya Manusia yang berkualitas dan Berdaya Saing	-		590.000.000,00	DINAS SOSIAL
	1	06	02	2.03	0005	Peningkatan Kemampuan Sumber Daya Manusia dan Penguatan Lembaga Konsultasi Kesejahteraan Keluarga (LK3)														
							Jumlah Sertifikat yang dari Hasil Peningkatan Sumber Daya Manusia dan Lembaga Konsultasi Kesejahteraan Keluarga (LK3) Kewenangan Kabupaten/Kota				250 Sertifikat	286.000.000,00	- Kab. Karawang, Semua Kecamatan, Semua Kel/Desa	PENDAPATAN ASLI DAERAH (PAD)	Meningkatkan Sumber Daya Manusia Yang Berkualitas Dan Berdaya Saing	Reformasi Sistem Perlindungan Sosial 01 - Peningkatan Sumber Daya Manusia yang berkualitas dan Berdaya Saing	-		300.000.000,00	DINAS SOSIAL
139	1	06	03			PROGRAM PENANGANAN WARGA NEGARA MIGRAN KORBAN TINDAK KEKERASAN	Persentase Warga Negara Migran Bermasalah Sosial yang ditangani	-			90 %	85.540.100,00					-	-	90.000.000,00	
	1	06	03	2.01		Pemulangan Warga Negara Migran Korban Tindak Kekerasan dari Titik Debarkasi di Daerah Kabupaten/Kota untuk Dipulangkan ke Desa/Kelurahan Asal	-	-			-	85.540.100,00			Meningkatkan Sumber Daya Manusia Yang Berkualitas Dan Berdaya Saing	Reformasi Sistem Perlindungan Sosial 01 - Peningkatan Sumber Daya Manusia yang berkualitas dan Berdaya Saing	-	-	90.000.000,00	
	1	06	03	2.01	0001	Fasilitasi Pemulangan Warga Negara Migran Korban Tindak Kekerasan dari Titik Debarkasi di Daerah Kabupaten/Kota untuk dipulangkan ke Desa/Kelurahan Asal														
							Jumlah Warga Negara Migran Korban Tindak Kekerasan yang dipulangkan dari Titik Debarkasi di Daerah Provinsi untuk dipulangkan ke Desa/Kelurahan Asal Kewenangan Kabupaten/Kota				30 Orang	85.540.100,00	- Kab. Karawang, Semua Kecamatan, Semua Kel/Desa	PENDAPATAN ASLI DAERAH (PAD)	Meningkatkan Sumber Daya Manusia Yang Berkualitas Dan Berdaya Saing	Reformasi Sistem Perlindungan Sosial 01 - Peningkatan Sumber Daya Manusia yang berkualitas dan Berdaya Saing	-		90.000.000,00	DINAS SOSIAL
140	1	06	04			PROGRAM REHABILITASI SOSIAL	-	-			-	3.338.298.200,00					-	-	3.305.000.000,00	
	1	06	04	2.01		Rehabilitasi Sosial Dasar Penyandang Disabilitas Terlantar, Anak Terlantar, Lanjut Usia Terlantar, serta Gelandangan Pengemis di Luar Pantli Sosial	-	-			-	2.941.349.500,00			Meningkatkan Sumber Daya Manusia Yang Berkualitas Dan Berdaya Saing	Reformasi Sistem Perlindungan Sosial 01 - Peningkatan Sumber Daya Manusia yang berkualitas dan Berdaya Saing	-	-	2.920.000.000,00	
	1	06	04	2.01	0001	Penyediaan Permakanan														
							Jumlah Orang yang Mendapatkan Pemenuhan Kebutuhan Permakanan Sesuai dengan Standar Gizi Minimal Kewenangan Kabupaten/Kota				450 Orang	80.011.000,00	- Semua Kota/Kab, Semua Kecamatan, Semua Kel/Desa	PENDAPATAN ASLI DAERAH (PAD)	Meningkatkan Sumber Daya Manusia Yang Berkualitas Dan Berdaya Saing	Reformasi Sistem Perlindungan Sosial 01 - Peningkatan Sumber Daya Manusia yang berkualitas dan Berdaya Saing	-		85.000.000,00	DINAS SOSIAL
	1	06	04	2.01	0002	Penyediaan Sandang														
							Jumlah Orang yang Menerima Pakaian dan Kelengkapan Lainnya yang Tersedia dalam 1 Tahun Kewenangan Kabupaten/Kota				100 Orang	35.008.500,00	- Kab. Karawang, Semua Kecamatan, Semua Kel/Desa	PENDAPATAN ASLI DAERAH (PAD)	Meningkatkan Sumber Daya Manusia Yang Berkualitas Dan Berdaya Saing	Reformasi Sistem Perlindungan Sosial 01 - Peningkatan Sumber Daya Manusia yang berkualitas dan Berdaya Saing	-		40.000.000,00	DINAS SOSIAL

No	Kode					Urusan / Bidang Urusan / Program / Kegiatan / Sub Kegiatan	Indikator Program / Kegiatan / Sub Kegiatan	Target Akhir Periode Renstra OPD	Realisasi Capaian RENJA OPD Tahun 2022	Prakiraan Capaian Target RENJA OPD	Capaian Kinerja Dan Kerangka Pendanaan				Kelompok Sasaran	Prakiraan Maju Rencana Tahun 2023		Perangkat Daerah Penanggung Jawab		
											Target 2024	Pagu Indikatif (Rp)	Lokasi	Sumber Dana		Prioritas			Target	Pagu Indikatif (Rp)
																Nasional	Daerah			
1	2					3	4	5	6	7	8	9	10	11	12	13	14	15	16	17
	1	06	04	2.01	0003	Penyediaan Alat Bantu	Jumlah Orang yang Mendapatkan Alat Bantu dan Alat Bantu Peraga Sesuai kebutuhan Kewenangan Kabupaten/Kota				190 Orang	550.012.800,00	- Kab. Karawang, Semua Kecamatan, Semua Kel/Desa	PENDAPATAN ASLI DAERAH (PAD)	Meningkatkan Sumber Daya Manusia Yang Berkualitas Dan Berdaya Saing	Reformasi Sistem Perlindungan Sosial 01 - Peningkatan Sumber Daya Manusia yang berkualitas dan Berdaya Saing	-		525.000.000,00	DINAS SOSIAL
	1	06	04	2.01	0004	Pemberian Pelayanan Reunifikasi Keluarga	Jumlah Orang yang Mendapatkan Pelayanan Reunifikasi Keluarga Kewenangan Kabupaten/Kota				30 Orang	46.550.000,00	- Kab. Karawang, Semua Kecamatan, Semua Kel/Desa	PENDAPATAN ASLI DAERAH (PAD)	Meningkatkan Sumber Daya Manusia Yang Berkualitas Dan Berdaya Saing	Reformasi Sistem Perlindungan Sosial 01 - Peningkatan Sumber Daya Manusia yang berkualitas dan Berdaya Saing	-		30.000.000,00	DINAS SOSIAL
	1	06	04	2.01	0005	Pemberian Bimbingan Fisik, Mental, Spiritual, dan Sosial	Jumlah Peserta Bimbingan Fisik, Mental, Spiritual dan Sosial Kewenangan Kabupaten/Kota				500 Orang	1.291.763.900,00	- Kab. Karawang, Semua Kecamatan, Semua Kel/Desa	PENDAPATAN ASLI DAERAH (PAD)	Meningkatkan Sumber Daya Manusia Yang Berkualitas Dan Berdaya Saing	Reformasi Sistem Perlindungan Sosial 01 - Peningkatan Sumber Daya Manusia yang berkualitas dan Berdaya Saing	-		1.295.000.000,00	DINAS SOSIAL
	1	06	04	2.01	0006	Pemberian Bimbingan Sosial kepada Keluarga Penyandang Disabilitas Terlantar, Anak Terlantar, Lanjut Usia Terlantar, serta Gelandangan Pengemis dan Masyarakat Kewenangan Kabupaten/Kota	Jumlah Peserta Bimbingan Sosial kepada Keluarga Penyandang Disabilitas Terlantar, Anak Terlantar, Lanjut Usia Terlantar, serta Gelandangan Pengemis dan Masyarakat Kewenangan Kabupaten/Kota				40 Orang	40.087.000,00	- Kab. Karawang, Semua Kecamatan, Semua Kel/Desa	PENDAPATAN ASLI DAERAH (PAD)	Meningkatkan Sumber Daya Manusia Yang Berkualitas Dan Berdaya Saing	Reformasi Sistem Perlindungan Sosial 01 - Peningkatan Sumber Daya Manusia yang berkualitas dan Berdaya Saing	-		45.000.000,00	DINAS SOSIAL
	1	06	04	2.01	0007	Fasilitasi Pembuatan Nomor Induk Kependudukan, Akta Kelahiran, Surat Nikah, dan Kartu Identitas Anak	Jumlah Orang yang Terpenuhi Kebutuhan Pembuatan Nomor Induk Kependudukan, Akta Kelahiran, Surat Nikah, dan Kartu Identitas Anak bagi Penyandang Disabilitas Kewenangan Kabupaten/Kota				20 Orang	10.000.000,00	- Kab. Karawang, Semua Kecamatan, Semua Kel/Desa	PENDAPATAN ASLI DAERAH (PAD)	Meningkatkan Sumber Daya Manusia Yang Berkualitas Dan Berdaya Saing	Reformasi Sistem Perlindungan Sosial 01 - Peningkatan Sumber Daya Manusia yang berkualitas dan Berdaya Saing	-		15.000.000,00	DINAS SOSIAL
	1	06	04	2.01	0008	Pemberian Akses ke Layanan Pendidikan dan Kesehatan Dasar	Jumlah Orang yang Mendapatkan Akses ke Layanan Pendidikan dan Kesehatan Dasar Kewenangan Kabupaten/Kota				20 Orang	15.246.000,00	- Kab. Karawang, Semua Kecamatan, Semua Kel/Desa	PENDAPATAN ASLI DAERAH (PAD)	Meningkatkan Sumber Daya Manusia Yang Berkualitas Dan Berdaya Saing	Reformasi Sistem Perlindungan Sosial 01 - Peningkatan Sumber Daya Manusia yang berkualitas dan Berdaya Saing	-		20.000.000,00	DINAS SOSIAL
	1	06	04	2.01	0009	Pemberian Layanan Data dan Pengaduan	Jumlah Orang yang Mendapatkan Layanan Data dan Pengaduan Kewenangan Kabupaten/Kota				1500 Orang	127.697.600,00	- Kab. Karawang, Semua Kecamatan, Semua Kel/Desa	PENDAPATAN ASLI DAERAH (PAD)	Meningkatkan Sumber Daya Manusia Yang Berkualitas Dan Berdaya Saing	Reformasi Sistem Perlindungan Sosial 01 - Peningkatan Sumber Daya Manusia yang berkualitas dan Berdaya Saing	-		100.000.000,00	DINAS SOSIAL
	1	06	04	2.01	0010	Pemberian Layanan Kedaruratan	Jumlah Orang yang Mendapatkan Pelayanan Kedaruratan Kewenangan Kabupaten/Kota				450 Orang	639.791.100,00	- Kab. Karawang, Semua Kecamatan, Semua Kel/Desa	PENDAPATAN ASLI DAERAH (PAD)	Meningkatkan Sumber Daya Manusia Yang Berkualitas Dan Berdaya Saing	Reformasi Sistem Perlindungan Sosial 01 - Peningkatan Sumber Daya Manusia yang berkualitas dan Berdaya Saing	-		650.000.000,00	DINAS SOSIAL
	1	06	04	2.01	0011	Pemberian Pelayanan Penelusuran Keluarga	Jumlah Orang yang Mendapatkan Pelayanan Penelusuran Keluarga Kewenangan Kabupaten/Kota				30 Orang	25.070.000,00	- Kab. Karawang, Semua Kecamatan, Semua Kel/Desa	PENDAPATAN ASLI DAERAH (PAD)	Meningkatkan Sumber Daya Manusia Yang Berkualitas Dan Berdaya Saing	Reformasi Sistem Perlindungan Sosial 01 - Peningkatan Sumber Daya Manusia yang berkualitas dan Berdaya Saing	-		30.000.000,00	DINAS SOSIAL
	1	06	04	2.01	0012	Pemberian Layanan Rujukan														

No	Kode					Urusan / Bidang Urusan / Program / Kegiatan / Sub Kegiatan	Indikator Program / Kegiatan / Sub Kegiatan	Target Akhir Periode Renstra OPD	Realisasi Capaian RENJA OPD Tahun 2022	Prakiraan Capaian Target RENJA OPD	Capaian Kinerja Dan Kerangka Pendanaan					Kelompok Sasaran	Prakiraan Maju Rencana Tahun 2023		Perangkat Daerah Penanggung Jawab					
											Target 2024	Pagu Indikatif (Rp)	Lokasi	Sumber Dana	Prioritas		Target	Pagu Indikatif (Rp)						
															Nasional					Daerah				
1	2					3	4	5	6	7	8	9	10	11	12	13	14	15	16	17				
							Jumlah Orang Mendapatkan Layanan Rujukan Kewenangan Kabupaten/Kota				200 Orang	80.111.600,00	- Kab. Karawang, Semua Kecamatan, Semua Kel/Desa	PENDAPATAN ASLI DAERAH (PAD)	Meningkatkan Sumber Daya Manusia Yang Berkualitas Dan Berdaya Saing	Reformasi Sistem Perlindungan Sosial 01 - Peningkatan Sumber Daya Manusia yang berkualitas dan Berdaya Saing	-		85.000.000,00	DINAS SOSIAL				
	1	06	04	2.02		Rehabilitasi Sosial Penyandang Masalah Kesejahteraan Sosial (PMKS) Lainnya Bukan Korban HIV/AIDS dan NAPZA di Luar Panti Sosial	-	-			-	396.948.700,00			Meningkatkan Sumber Daya Manusia Yang Berkualitas Dan Berdaya Saing	Reformasi Sistem Perlindungan Sosial 01 - Peningkatan Sumber Daya Manusia yang berkualitas dan Berdaya Saing	-	-	385.000.000,00					
	1	06	04	2.02	0007	Pemberian Bimbingan Fisik, Mental, Spiritual, dan Sosial																		
							Jumlah Peserta Bimbingan Fisik, Mental, Spiritual dan Sosial Kewenangan Kabupaten/Kota				200 Orang	366.948.700,00	- Kab. Karawang, Semua Kecamatan, Semua Kel/Desa	PENDAPATAN ASLI DAERAH (PAD)	Meningkatkan Sumber Daya Manusia Yang Berkualitas Dan Berdaya Saing	Reformasi Sistem Perlindungan Sosial 01 - Peningkatan Sumber Daya Manusia yang berkualitas dan Berdaya Saing	-		350.000.000,00	DINAS SOSIAL				
	1	06	04	2.02	0014	Kerja Sama antar Lembaga dan Kemitraan dalam Pelaksanaan Rehabilitasi Sosial Kabupaten/Kota																		
							Jumlah Dokumen Hasil Koordinasi dan Kerja Sama antar Lembaga dan Kemitraan dalam Pelaksanaan Rehabilitasi Sosial Kabupaten/Kota				4 Dokumen	30.000.000,00	- Kab. Karawang, Semua Kecamatan, Semua Kel/Desa	PENDAPATAN ASLI DAERAH (PAD)	Meningkatkan Sumber Daya Manusia Yang Berkualitas Dan Berdaya Saing	Reformasi Sistem Perlindungan Sosial 01 - Peningkatan Sumber Daya Manusia yang berkualitas dan Berdaya Saing	-		35.000.000,00	DINAS SOSIAL				
141	1	06	05			PROGRAM PERLINDUNGAN DAN JAMINAN SOSIAL	-	-			-	11.084.777.700,00					-	-	11.340.000.000,00					
	1	06	05	2.01		Pemeliharaan Anak-Anak Terlantar	-	-			-	7.326.000.000,00			Meningkatkan Sumber Daya Manusia Yang Berkualitas Dan Berdaya Saing	Reformasi Sistem Perlindungan Sosial 01 - Peningkatan Sumber Daya Manusia yang berkualitas dan Berdaya Saing	-	-	7.380.000.000,00					
	1	06	05	2.01	0001	Penjangkauan Anak-Anak Terlantar																		
							Jumlah Anak-Anak Terlantar yang Dijangkau Kewenangan Kabupaten/Kota				3015 Orang	7.236.000.000,00	- Kab. Karawang, Semua Kecamatan, Semua Kel/Desa	PENDAPATAN ASLI DAERAH (PAD)	Meningkatkan Sumber Daya Manusia Yang Berkualitas Dan Berdaya Saing	Reformasi Sistem Perlindungan Sosial 01 - Peningkatan Sumber Daya Manusia yang berkualitas dan Berdaya Saing	-		7.260.000.000,00	DINAS SOSIAL				
	1	06	05	2.01	0003	Pemantauan Terhadap Pelaksanaan Pemeliharaan Anak Terlantar																		
							Jumlah Anak Terlantar yang Terpantau dan Terpelihara Kewenangan Kabupaten/Kota				3015 Orang	90.000.000,00	- Kab. Karawang, Semua Kecamatan, Semua Kel/Desa	PENDAPATAN ASLI DAERAH (PAD)	Meningkatkan Sumber Daya Manusia Yang Berkualitas Dan Berdaya Saing	Reformasi Sistem Perlindungan Sosial 01 - Peningkatan Sumber Daya Manusia yang berkualitas dan Berdaya Saing	-		120.000.000,00	DINAS SOSIAL				
	1	06	05	2.02		Pengelolaan Data Fakir Miskin Cakupan Daerah Kabupaten/Kota	-	-			-	3.758.777.700,00			Meningkatkan Sumber Daya Manusia Yang Berkualitas Dan Berdaya Saing	Reformasi Sistem Perlindungan Sosial 01 - Peningkatan Sumber Daya Manusia yang berkualitas dan Berdaya Saing	-	-	3.960.000.000,00					
	1	06	05	2.02	0001	Pendataan Fakir Miskin Cakupan Daerah Kabupaten/Kota																		
							Jumlah Fakir Miskin Cakupan Daerah Kabupaten/Kota yang Didata				85000 Orang	1.227.777.700,00	- Kab. Karawang, Semua Kecamatan, Semua Kel/Desa	PENDAPATAN ASLI DAERAH (PAD)	Meningkatkan Sumber Daya Manusia Yang Berkualitas Dan Berdaya Saing	Reformasi Sistem Perlindungan Sosial 01 - Peningkatan Sumber Daya Manusia yang berkualitas dan Berdaya Saing	-		1.350.000.000,00	DINAS SOSIAL				
	1	06	05	2.02	0002	Pengelolaan Data Fakir Miskin Cakupan Daerah Kabupaten/Kota																		
							Jumlah Keluarga yang Mendapatkan Pengentasan Fakir Miskin Kabupaten/Kota				5000 Keluarga	230.000.000,00	- Kab. Karawang, Semua Kecamatan, Semua Kel/Desa	PENDAPATAN ASLI DAERAH (PAD)	Meningkatkan Sumber Daya Manusia Yang Berkualitas Dan Berdaya Saing	Reformasi Sistem Perlindungan Sosial 01 - Peningkatan Sumber Daya Manusia yang berkualitas dan Berdaya Saing	-		250.000.000,00	DINAS SOSIAL				
	1	06	05	2.02	0003	Fasilitasi Bantuan Sosial Kesejahteraan Keluarga																		

No	Kode					Urusan / Bidang Urusan / Program / Kegiatan / Sub Kegiatan	Indikator Program / Kegiatan / Sub Kegiatan	Target Akhir Periode Renstra OPD	Realisasi Capaian RENJA OPD Tahun 2022	Prakiraan Capaian Target RENJA OPD	Capaian Kinerja Dan Kerangka Pendanaan					Kelompok Sasaran	Prakiraan Maju Rencana Tahun 2023		Perangkat Daerah Penanggung Jawab				
											Target 2024	Pagu Indikatif (Rp)	Lokasi	Sumber Dana	Prioritas		Target	Pagu Indikatif (Rp)					
															Nasional					Daerah			
1	2					3	4	5	6	7	8	9	10	11	12	13	14	15	16	17			
							Jumlah Keluarga Penerima Manfaat (KPM) yang Mendapatkan Bantuan Sosial Kesejahteraan Keluarga Kewenangan Kabupaten/Kota				80000 Keluarga	2.051.000.000,00	- Kab. Karawang, Semua Kecamatan, Semua Kel/Desa	PENDAPATAN ASLI DAERAH (PAD)	Meningkatkan Sumber Daya Manusia Yang Berkualitas Dan Berdaya Saing	Reformasi Sistem Perlindungan Sosial 01 - Peningkatan Sumber Daya Manusia yang berkualitas dan Berdaya Saing	-		2.100.000.000,00	DINAS SOSIAL			
	1	06	05	2.02	0004	Fasilitasi Bantuan Pengembangan Ekonomi Masyarakat																	
							Jumlah Orang Mendapatkan Bantuan Pengembangan Ekonomi Masyarakat Kewenangan Kabupaten/Kota				60 Orang	250.000.000,00	- Kab. Karawang, Semua Kecamatan, Semua Kel/Desa	PENDAPATAN ASLI DAERAH (PAD)	Meningkatkan Sumber Daya Manusia Yang Berkualitas Dan Berdaya Saing	Reformasi Sistem Perlindungan Sosial 01 - Peningkatan Sumber Daya Manusia yang berkualitas dan Berdaya Saing	-		260.000.000,00	DINAS SOSIAL			
142	1	06	06			PROGRAM PENANGANAN BENCANA	-	-			-	917.000.000,00					-	-	975.000.000,00				
	1	06	06	2.01		Perlindungan Sosial Korban Bencana Alam dan Sosial Kabupaten/Kota	-	-			-	432.000.000,00			Meningkatkan Sumber Daya Manusia Yang Berkualitas Dan Berdaya Saing	Reformasi Sistem Perlindungan Sosial 01 - Peningkatan Sumber Daya Manusia yang berkualitas dan Berdaya Saing	-	-	475.000.000,00				
	1	06	06	2.01	0001	Penyediaan Makanan																	
							Jumlah Orang yang Mendapatkan Permakanan 3x1 Hari dalam Masa Tanggap Darurat (Pengungsian) Kewenangan Kabupaten/Kota				500 Orang	322.000.000,00	- Kab. Karawang, Semua Kecamatan, Semua Kel/Desa	PENDAPATAN ASLI DAERAH (PAD)	Meningkatkan Sumber Daya Manusia Yang Berkualitas Dan Berdaya Saing	Reformasi Sistem Perlindungan Sosial 01 - Peningkatan Sumber Daya Manusia yang berkualitas dan Berdaya Saing	-		350.000.000,00	DINAS SOSIAL			
	1	06	06	2.01	0002	Penyediaan Sandang																	
							Jumlah Orang yang Mendapatkan Pakaian dan Kelengkapan Lainnya yang Tersedia pada Masa Tanggap Darurat (Pengungsian) dan Pasca Bencana Kewenangan Kabupaten/Kota				250 Orang	30.000.000,00	- Kab. Karawang, Semua Kecamatan, Semua Kel/Desa	PENDAPATAN ASLI DAERAH (PAD)	Meningkatkan Sumber Daya Manusia Yang Berkualitas Dan Berdaya Saing	Reformasi Sistem Perlindungan Sosial 01 - Peningkatan Sumber Daya Manusia yang berkualitas dan Berdaya Saing	-		35.000.000,00	DINAS SOSIAL			
	1	06	06	2.01	0003	Penyediaan Tempat Penampungan Pengungsi																	
							Jumlah Tempat Pengungsian Kewenangan Kabupaten/Kota				3 Unit	55.000.000,00	- Kab. Karawang, Semua Kecamatan, Semua Kel/Desa	PENDAPATAN ASLI DAERAH (PAD)	Meningkatkan Sumber Daya Manusia Yang Berkualitas Dan Berdaya Saing	Reformasi Sistem Perlindungan Sosial 01 - Peningkatan Sumber Daya Manusia yang berkualitas dan Berdaya Saing	-		60.000.000,00	DINAS SOSIAL			
	1	06	06	2.01	0005	Pelayanan Dukungan Psikososial																	
							Jumlah Korban Bencana yang Mendapatkan Layanan Dukungan Psikososial Kewenangan Kabupaten/Kota				75 Orang	25.000.000,00	- Kab. Karawang, Semua Kecamatan, Semua Kel/Desa	PENDAPATAN ASLI DAERAH (PAD)	Meningkatkan Sumber Daya Manusia Yang Berkualitas Dan Berdaya Saing	Reformasi Sistem Perlindungan Sosial 01 - Peningkatan Sumber Daya Manusia yang berkualitas dan Berdaya Saing	-		30.000.000,00	DINAS SOSIAL			
	1	06	06	2.02		Penyelenggaraan Pemberdayaan Masyarakat Terhadap Kesiapsiagaan Bencana Kabupaten/Kota	-	-			-	485.000.000,00			Meningkatkan Sumber Daya Manusia Yang Berkualitas Dan Berdaya Saing	Reformasi Sistem Perlindungan Sosial 01 - Peningkatan Sumber Daya Manusia yang berkualitas dan Berdaya Saing	-	-	500.000.000,00				
	1	06	06	2.02	0001	Koordinasi, Sosialisasi dan Pelaksanaan Kampung Siaga Bencana																	
							Jumlah Kampung yang Melaksanakan Koordinasi, Sosialisasi dan Pelaksanaan Kampung Siaga Bencana Kewenangan Kabupaten/Kota				3 Kampung	50.000.000,00	- Kab. Karawang, Semua Kecamatan, Semua Kel/Desa	PENDAPATAN ASLI DAERAH (PAD)	Meningkatkan Sumber Daya Manusia Yang Berkualitas Dan Berdaya Saing	Reformasi Sistem Perlindungan Sosial 01 - Peningkatan Sumber Daya Manusia yang berkualitas dan Berdaya Saing	-		60.000.000,00	DINAS SOSIAL			
	1	06	06	2.02	0002	Koordinasi, Sosialisasi dan Pelaksanaan Taruna Siaga Bencana																	
							Jumlah Orang yang Melaksanakan Koordinasi, Sosialisasi dan Pelaksanaan Taruna Siaga Bencana Kewenangan Kabupaten/Kota				37 Orang	435.000.000,00	- Kab. Karawang, Semua Kecamatan, Semua Kel/Desa	PENDAPATAN ASLI DAERAH (PAD)	Meningkatkan Sumber Daya Manusia Yang Berkualitas Dan Berdaya Saing	Reformasi Sistem Perlindungan Sosial 01 - Peningkatan Sumber Daya Manusia yang berkualitas dan Berdaya Saing	-		440.000.000,00	DINAS SOSIAL			
143	1	06	07			PROGRAM PENGELOLAAN TAMAN MAKAM PAHLAWAN	-	-			-	635.027.790,00					-	-	645.000.000,00				

No	Kode					Urusan / Bidang Urusan / Program / Kegiatan / Sub Kegiatan	Indikator Program / Kegiatan / Sub Kegiatan	Target Akhir Periode Renstra OPD	Realisasi Capaian RENJA OPD Tahun 2022	Prakiraan Capaian Target RENUA OPD	Capaian Kinerja Dan Kerangka Pendanaan						Kelompok Sasaran	Prakiraan Maju Rencana Tahun 2023		Perangkat Daerah Penanggung Jawab
											Target 2024	Pagu Indikatif (Rp)	Lokasi	Sumber Dana	Prioritas			Target	Pagu Indikatif (Rp)	
															Nasional	Daerah				
1	2					3	4	5	6	7	8	9	10	11	12	13	14	15	16	17
	1	06	07	2.01		Pemeliharaan Taman Makam Pahlawan Nasional Kabupaten/Kota	-	-			-	635.027.790,00			Meningkatkan Sumber Daya Manusia Yang Berkualitas Dan Berdaya Saing	Reformasi Sistem Perlindungan Sosial 01 - Peningkatan Sumber Daya Manusia yang berkualitas dan Berdaya Saing	-	-	645.000.000,00	
	1	06	07	2.01	0001	Rehabilitasi Sarana dan Prasarana Taman Makam Pahlawan Nasional Kabupaten/Kota														
						Jumlah Dokumen Hasil Rehabilitasi serta Pemeliharaan Sarana dan Prasarana Taman Makam Pahlawan Nasional Kabupaten/Kota					12 Dokumen	250.000.290,00	- Kab. Karawang, Semua Kecamatan, Semua Kel/Desa	PENDAPATAN ASLI DAERAH (PAD)	Meningkatkan Sumber Daya Manusia Yang Berkualitas Dan Berdaya Saing	Reformasi Sistem Perlindungan Sosial 01 - Peningkatan Sumber Daya Manusia yang berkualitas dan Berdaya Saing	-		260.000.000,00	DINAS SOSIAL
	1	06	07	2.01	0002	Pemeliharaan Taman Makam Pahlawan Nasional Kabupaten/Kota														
						Jumlah Makam yang Terpenuhi Pemeliharannya pada Taman Makam Pahlawan Kabupaten/Kota					5 Makam	385.027.500,00	- Kab. Karawang, Semua Kecamatan, Semua Kel/Desa	PENDAPATAN ASLI DAERAH (PAD)	Meningkatkan Sumber Daya Manusia Yang Berkualitas Dan Berdaya Saing	Reformasi Sistem Perlindungan Sosial 01 - Peningkatan Sumber Daya Manusia yang berkualitas dan Berdaya Saing	-		385.000.000,00	DINAS SOSIAL
						Dinas Tenaga Kerja dan Transmigrasi						29.176.103.290,00							28.873.000.000,00	
	2					URUSAN PEMERINTAHAN WAJIB YANG TIDAK BERKAITAN DENGAN PELAYANAN DASAR						28.968.474.990,00							28.633.000.000,00	
	2	07				URUSAN PEMERINTAHAN BIDANG TENAGA KERJA						28.968.474.990,00							28.633.000.000,00	
144	2	07	01			PROGRAM PENUNJANG URUSAN PEMERINTAHAN DAERAH KABUPATEN/KOTA	Presentase Kinerja Penunjang Urusan Pemerintahan	-			100 %	20.934.468.798,00					-		20.988.000.000,00	
	2	07	01	2.01		Perencanaan, Penganggaran, dan Evaluasi Kinerja Perangkat Daerah	Presentase dokumen perencanaan, penganggaran dan evaluasi kinerja perangkat daerah yang tersedia	-			100 %	158.327.900,00			Memperkuat Stabilitas Polhukhankam Dan Transformasi Pelayanan Publik	Pemulihan dan Pertumbuhan Ekonomi Kerakyatan Berbasis Inovasi 02 - Penguatan Ekonomi Kerakyatan yang berbasis potensi lokal serta ekonomi kreatif	Perangkat Daerah	-	300.000.000,00	
	2	07	01	2.01	0001	Penyusunan Dokumen Perencanaan Perangkat Daerah														
						Jumlah Dokumen Perencanaan Perangkat Daerah					6 Dokumen	134.810.200,00	- Kab. Karawang, Semua Kecamatan, Semua Kel/Desa	PENDAPATAN ASLI DAERAH (PAD)	Memperkuat Stabilitas Polhukhankam Dan Transformasi Pelayanan Publik	Pemulihan dan Pertumbuhan Ekonomi Kerakyatan Berbasis Inovasi 02 - Penguatan Ekonomi Kerakyatan yang berbasis potensi lokal serta ekonomi kreatif	Perangkat Daerah		200.000.000,00	DINAS TENAGA KERJA DAN TRANSMIGRASI
	2	07	01	2.01	0006	Koordinasi dan Penyusunan Laporan Capaian Kinerja dan Ikhtisar Realisasi Kinerja SKPD														
						Jumlah Laporan Capaian Kinerja dan Ikhtisar Realisasi Kinerja SKPD dan Laporan Hasil Koordinasi Penyusunan Laporan Capaian Kinerja dan Ikhtisar Realisasi Kinerja SKPD					4 Laporan	23.517.700,00	- Kab. Karawang, Semua Kecamatan, Semua Kel/Desa	PENDAPATAN ASLI DAERAH (PAD)	Memperkuat Stabilitas Polhukhankam Dan Transformasi Pelayanan Publik	Pemulihan dan Pertumbuhan Ekonomi Kerakyatan Berbasis Inovasi 02 - Penguatan Ekonomi Kerakyatan yang berbasis potensi lokal serta ekonomi kreatif	Perangkat Daerah		100.000.000,00	DINAS TENAGA KERJA DAN TRANSMIGRASI
	2	07	01	2.02		Administrasi Keuangan Perangkat Daerah	Presentase dokumen laporan administrasi keuangan perangkat daerah yang tersedia	-			100 %	15.740.112.488,00			Memperkuat Stabilitas Polhukhankam Dan Transformasi Pelayanan Publik	Pemulihan dan Pertumbuhan Ekonomi Kerakyatan Berbasis Inovasi 02 - Penguatan Ekonomi Kerakyatan yang berbasis potensi lokal serta ekonomi kreatif	Perangkat Daerah	-	16.000.000.000,00	
	2	07	01	2.02	0001	Penyediaan Gaji dan Tunjangan ASN														
						Jumlah Orang yang Menerima Gaji dan Tunjangan ASN					75 Orang/bulan	15.740.112.488,00	- Kab. Karawang, Semua Kecamatan, Semua Kel/Desa	DANA TRANSFER UMUM-DANA ALOKASI UMUM	Memperkuat Stabilitas Polhukhankam Dan Transformasi Pelayanan Publik	Pemulihan dan Pertumbuhan Ekonomi Kerakyatan Berbasis Inovasi 02 - Penguatan Ekonomi Kerakyatan yang berbasis potensi lokal serta ekonomi kreatif	Perangkat Daerah		16.000.000.000,00	DINAS TENAGA KERJA DAN TRANSMIGRASI

No	Kode					Urusan / Bidang Urusan / Program / Kegiatan / Sub Kegiatan	Indikator Program / Kegiatan / Sub Kegiatan	Target Akhir Periode Renstra OPD	Realisasi Capaian RENJA OPD Tahun 2022	Prakiraan Capaian Target RENJA OPD	Capaian Kinerja Dan Kerangka Pendanaan						Kelompok Sasaran	Prakiraan Maju Rencana Tahun 2023		Perangkat Daerah Penanggung Jawab			
											Target 2024	Pagu Indikatif (Rp)	Lokasi	Sumber Dana	Prioritas			Target	Pagu Indikatif (Rp)				
															Nasional	Daerah							
1	2					3	4	5	6	7	8	9	10	11	12	13	14	15	16	17			
	2	07	01	2.05		Administrasi Kepegawaian Perangkat Daerah	Presentase Laporan Administrasi Kepegawaian Perangkat Daerah yang Tersedia	-			100 %	75.650.000,00			Memperkuat Stabilitas Polhukhankam Dan Transformasi Pelayanan Publik	Pemulihan dan Pertumbuhan Ekonomi Kerakyatan Berbasis Inovasi 02 - Penguatan Ekonomi Kerakyatan yang berbasis potensi lokal serta ekonomi kreatif	ASN dan Non ASN	-	18.000.000,00				
	2	07	01	2.05	0002	Pengadaan Pakaian Dinas beserta Atribut Kelengkapannya																	
							Jumlah Paket Pakaian Dinas beserta Atribut Kelengkapan				1 Paket	75.650.000,00	- Kab. Karawang, Semua Kecamatan, Semua Kel/Desa	PENDAPATAN ASLI DAERAH (PAD)	Memperkuat Stabilitas Polhukhankam Dan Transformasi Pelayanan Publik	Pemulihan dan Pertumbuhan Ekonomi Kerakyatan Berbasis Inovasi 02 - Penguatan Ekonomi Kerakyatan yang berbasis potensi lokal serta ekonomi kreatif	ASN dan Non ASN		18.000.000,00	DINAS TENAGA KERJA DAN TRANSMIGRASI			
	2	07	01	2.06		Administrasi Umum Perangkat Daerah	Presentase laporan administrasi umum perangkat daerah yang tersedia	-			100 %	883.930.600,00			Memperkuat Stabilitas Polhukhankam Dan Transformasi Pelayanan Publik	Pemulihan dan Pertumbuhan Ekonomi Kerakyatan Berbasis Inovasi 02 - Penguatan Ekonomi Kerakyatan yang berbasis potensi lokal serta ekonomi kreatif	Perangkat Daerah	-	1.000.000.000,00				
	2	07	01	2.06	0001	Penyediaan Komponen Instalasi Listrik/Penerangan Bangunan Kantor																	
							Jumlah Paket Komponen Instalasi Listrik/Penerangan Bangunan Kantor yang Disediakan				4 Paket	37.324.700,00	- Kab. Karawang, Semua Kecamatan, Semua Kel/Desa	PENDAPATAN ASLI DAERAH (PAD)	Memperkuat Stabilitas Polhukhankam Dan Transformasi Pelayanan Publik	Pemulihan dan Pertumbuhan Ekonomi Kerakyatan Berbasis Inovasi 02 - Penguatan Ekonomi Kerakyatan yang berbasis potensi lokal serta ekonomi kreatif	Perangkat Daerah		45.000.000,00	DINAS TENAGA KERJA DAN TRANSMIGRASI			
	2	07	01	2.06	0003	Penyediaan Peralatan Rumah Tangga																	
							Jumlah Paket Peralatan Rumah Tangga yang Disediakan				1 Paket	38.961.800,00	- Kab. Karawang, Semua Kecamatan, Semua Kel/Desa	PENDAPATAN ASLI DAERAH (PAD)	Memperkuat Stabilitas Polhukhankam Dan Transformasi Pelayanan Publik	Pemulihan dan Pertumbuhan Ekonomi Kerakyatan Berbasis Inovasi 02 - Penguatan Ekonomi Kerakyatan yang berbasis potensi lokal serta ekonomi kreatif	Perangkat Daerah		100.000.000,00	DINAS TENAGA KERJA DAN TRANSMIGRASI			
	2	07	01	2.06	0004	Penyediaan Bahan Logistik Kantor																	
							Jumlah Paket Bahan Logistik Kantor yang Disediakan				1 Paket	280.909.400,00	- Kab. Karawang, Semua Kecamatan, Semua Kel/Desa	PENDAPATAN ASLI DAERAH (PAD)	Memperkuat Stabilitas Polhukhankam Dan Transformasi Pelayanan Publik	Pemulihan dan Pertumbuhan Ekonomi Kerakyatan Berbasis Inovasi 02 - Penguatan Ekonomi Kerakyatan yang berbasis potensi lokal serta ekonomi kreatif	Perangkat Daerah		300.000.000,00	DINAS TENAGA KERJA DAN TRANSMIGRASI			
	2	07	01	2.06	0005	Penyediaan Barang Cetakan dan Penggandaan																	
							Jumlah Paket Barang Cetakan dan Penggandaan yang Disediakan				1 Paket	173.459.500,00	- Kab. Karawang, Semua Kecamatan, Semua Kel/Desa	PENDAPATAN ASLI DAERAH (PAD)	Memperkuat Stabilitas Polhukhankam Dan Transformasi Pelayanan Publik	Pemulihan dan Pertumbuhan Ekonomi Kerakyatan Berbasis Inovasi 02 - Penguatan Ekonomi Kerakyatan yang berbasis potensi lokal serta ekonomi kreatif	Perangkat Daerah		185.000.000,00	DINAS TENAGA KERJA DAN TRANSMIGRASI			
	2	07	01	2.06	0006	Penyediaan Bahan Bacaan dan Peraturan Perundang-undangan																	
							Jumlah Dokumen Bahan Bacaan dan Peraturan Perundang-Undangan yang Disediakan				2 Dokumen	122.880.000,00	- Kab. Karawang, Semua Kecamatan, Semua Kel/Desa	PENDAPATAN ASLI DAERAH (PAD)	Memperkuat Stabilitas Polhukhankam Dan Transformasi Pelayanan Publik	Pemulihan dan Pertumbuhan Ekonomi Kerakyatan Berbasis Inovasi 02 - Penguatan Ekonomi Kerakyatan yang berbasis potensi lokal serta ekonomi kreatif	Perangkat Daerah		150.000.000,00	DINAS TENAGA KERJA DAN TRANSMIGRASI			
	2	07	01	2.06	0009	Penyelenggaraan Rapat Koordinasi dan Konsultasi SKPD																	

No	Kode					Urusan / Bidang Urusan / Program / Kegiatan / Sub Kegiatan	Indikator Program / Kegiatan / Sub Kegiatan	Target Akhir Periode Renstra OPD	Realisasi Capaian RENJA OPD Tahun 2022	Prakiraan Capaian Target RENJA OPD	Capaian Kinerja Dan Kerangka Pendanaan					Kelompok Sasaran	Prakiraan Maju Rencana Tahun 2023		Perangkat Daerah Penanggung Jawab	
											Target 2024	Pagu Indikatif (Rp)	Lokasi	Sumber Dana	Prioritas		Target	Pagu Indikatif (Rp)		
															Nasional					Daerah
1	2					3	4	5	6	7	8	9	10	11	12	13	14	15	16	17
							Jumlah Laporan Penyelenggaraan Rapat Koordinasi dan Konsultasi SKPD				1 Laporan	230.395.200,00	- Kab. Karawang, Semua Kecamatan, Semua Kel/Desa	PENDAPATAN ASLI DAERAH (PAD)	Memperkuat Stabilitas Polhukhankam Dan Transformasi Pelayanan Publik	Pemulihan dan Pertumbuhan Ekonomi Kerakyatan Berbasis Inovasi 02 - Penguatan Ekonomi Kerakyatan yang berbasis potensi lokal serta ekonomi kreatif	Perangkat Daerah		220.000.000,00	DINAS TENAGA KERJA DAN TRANSMIGRASI
	2	07	01	2.07		Pengadaan Barang Milik Daerah Penunjang Urusan Pemerintah Daerah	Persentase barang milik daerah yang tersedia	-			100 %	842.191.500,00			Memperkuat Stabilitas Polhukhankam Dan Transformasi Pelayanan Publik	Pemulihan dan Pertumbuhan Ekonomi Kerakyatan Berbasis Inovasi 02 - Penguatan Ekonomi Kerakyatan yang berbasis potensi lokal serta ekonomi kreatif	Perangkat Daerah	-	271.000.000,00	
	2	07	01	2.07	0006	Pengadaan Peralatan dan Mesin Lainnya														
							Jumlah Unit Peralatan dan Mesin Lainnya yang Disediakan				7 Unit	580.483.400,00	- Kab. Karawang, Semua Kecamatan, Semua Kel/Desa	PENDAPATAN ASLI DAERAH (PAD)	Memperkuat Stabilitas Polhukhankam Dan Transformasi Pelayanan Publik	Pemulihan dan Pertumbuhan Ekonomi Kerakyatan Berbasis Inovasi 02 - Penguatan Ekonomi Kerakyatan yang berbasis potensi lokal serta ekonomi kreatif	Perangkat Daerah		250.000.000,00	DINAS TENAGA KERJA DAN TRANSMIGRASI
	2	07	01	2.07	0010	Pengadaan Sarana dan Prasarana Gedung Kantor atau Bangunan Lainnya														
							Jumlah Unit Sarana dan Prasarana Gedung Kantor atau Bangunan Lainnya yang Disediakan				9 Unit	261.708.100,00	- Kab. Karawang, Semua Kecamatan, Semua Kel/Desa	PENDAPATAN ASLI DAERAH (PAD)	Memperkuat Stabilitas Polhukhankam Dan Transformasi Pelayanan Publik	Pemulihan dan Pertumbuhan Ekonomi Kerakyatan Berbasis Inovasi 02 - Penguatan Ekonomi Kerakyatan yang berbasis potensi lokal serta ekonomi kreatif	Perangkat Daerah		21.000.000,00	DINAS TENAGA KERJA DAN TRANSMIGRASI
	2	07	01	2.08		Penyediaan Jasa Penunjang Urusan Pemerintahan Daerah	Persentase penyediaan jasa penunjang urusan pemerintahan daerah yang tersedia	-			100 %	1.720.979.400,00			Memperkuat Stabilitas Polhukhankam Dan Transformasi Pelayanan Publik	Pemulihan dan Pertumbuhan Ekonomi Kerakyatan Berbasis Inovasi 02 - Penguatan Ekonomi Kerakyatan yang berbasis potensi lokal serta ekonomi kreatif	Perangkat Daerah	-	1.764.000.000,00	
	2	07	01	2.08	0001	Penyediaan Jasa Surat Menyurat														
							Jumlah Laporan Penyediaan Jasa Surat Menyurat				1 Laporan	10.875.000,00	- Kab. Karawang, Semua Kecamatan, Semua Kel/Desa	PENDAPATAN ASLI DAERAH (PAD)	Memperkuat Stabilitas Polhukhankam Dan Transformasi Pelayanan Publik	Pemulihan dan Pertumbuhan Ekonomi Kerakyatan Berbasis Inovasi 02 - Penguatan Ekonomi Kerakyatan yang berbasis potensi lokal serta ekonomi kreatif	Perangkat Daerah		14.000.000,00	DINAS TENAGA KERJA DAN TRANSMIGRASI
	2	07	01	2.08	0002	Penyediaan Jasa Komunikasi, Sumber Daya Air dan Listrik														
							Jumlah Laporan Penyediaan Jasa Komunikasi, Sumber Daya Air dan Listrik yang Disediakan				3 Laporan	929.744.400,00	- Kab. Karawang, Semua Kecamatan, Semua Kel/Desa	PENDAPATAN ASLI DAERAH (PAD)	Memperkuat Stabilitas Polhukhankam Dan Transformasi Pelayanan Publik	Pemulihan dan Pertumbuhan Ekonomi Kerakyatan Berbasis Inovasi 02 - Penguatan Ekonomi Kerakyatan yang berbasis potensi lokal serta ekonomi kreatif	Perangkat Daerah		950.000.000,00	DINAS TENAGA KERJA DAN TRANSMIGRASI
	2	07	01	2.08	0004	Penyediaan Jasa Pelayanan Umum Kantor														
							Jumlah Laporan Penyediaan Jasa Pelayanan Umum Kantor yang Disediakan				1 Laporan	780.360.000,00	- Kab. Karawang, Semua Kecamatan, Semua Kel/Desa	PENDAPATAN ASLI DAERAH (PAD)	Memperkuat Stabilitas Polhukhankam Dan Transformasi Pelayanan Publik	Pemulihan dan Pertumbuhan Ekonomi Kerakyatan Berbasis Inovasi 02 - Penguatan Ekonomi Kerakyatan yang berbasis potensi lokal serta ekonomi kreatif	Perangkat Daerah		800.000.000,00	DINAS TENAGA KERJA DAN TRANSMIGRASI

No	Kode					Urusan / Bidang Urusan / Program / Kegiatan / Sub Kegiatan	Indikator Program / Kegiatan / Sub Kegiatan	Target Akhir Periode Renstra OPD	Realisasi Capaian RENJA OPD Tahun 2022	Prakiraan Capaian Target RENJA OPD	Capaian Kinerja Dan Kerangka Pendanaan						Kelompok Sasaran	Prakiraan Maju Rencana Tahun 2023		Perangkat Daerah Penanggung Jawab			
											Target 2024	Pagu Indikatif (Rp)	Lokasi	Sumber Dana	Prioritas			Target	Pagu Indikatif (Rp)				
															Nasional	Daerah							
1	2					3	4	5	6	7	8	9	10	11	12	13	14	15	16	17			
	2	07	01	2.09		Pemeliharaan Barang Milik Daerah Penunjang Urusan Pemerintahan Daerah	Persentase Pemeliharaan Barang Milik Daerah	-			100 Persen	1.513.276.910,00			Memperkuat Stabilitas Polhukhankam Dan Transformasi Pelayanan Publik	Pemulihan dan Pertumbuhan Ekonomi Kerakyatan Berbasis Inovasi 02 - Penguatan Ekonomi Kerakyatan yang berbasis potensi lokal serta ekonomi kreatif	Perangkat Daerah	-	1.635.000.000,00				
	2	07	01	2.09	0001	Penyediaan Jasa Pemeliharaan, Biaya Pemeliharaan, dan Pajak Kendaraan Perorangan Dinas atau Kendaraan Dinas Jabatan																	
							Jumlah Kendaraan Perorangan Dinas atau Kendaraan Dinas Jabatan yang Dipelihara dan dibayarkan Pajaknya				26 Unit	376.220.000,00	- Kab. Karawang, Semua Kecamatan, Semua Kel/Desa	PENDAPATAN ASLI DAERAH (PAD)	Memperkuat Stabilitas Polhukhankam Dan Transformasi Pelayanan Publik	Pemulihan dan Pertumbuhan Ekonomi Kerakyatan Berbasis Inovasi 02 - Penguatan Ekonomi Kerakyatan yang berbasis potensi lokal serta ekonomi kreatif	Perangkat Daerah		350.000.000,00	DINAS TENAGA KERJA DAN TRANSMIGRASI			
	2	07	01	2.09	0002	Penyediaan Jasa Pemeliharaan, Biaya Pemeliharaan, Pajak dan Perizinan Kendaraan Dinas Operasional atau Lapangan																	
							Jumlah Kendaraan Dinas Operasional atau Lapangan yang Dipelihara dan dibayarkan Pajak dan Perizinannya				1 Unit	33.350.000,00	- Kab. Karawang, Semua Kecamatan, Semua Kel/Desa	PENDAPATAN ASLI DAERAH (PAD)	Memperkuat Stabilitas Polhukhankam Dan Transformasi Pelayanan Publik	Pemulihan dan Pertumbuhan Ekonomi Kerakyatan Berbasis Inovasi 02 - Penguatan Ekonomi Kerakyatan yang berbasis potensi lokal serta ekonomi kreatif	Perangkat Daerah		10.000.000,00	DINAS TENAGA KERJA DAN TRANSMIGRASI			
	2	07	01	2.09	0006	Pemeliharaan Peralatan dan Mesin Lainnya																	
							Jumlah Peralatan dan Mesin Lainnya yang Dipelihara				7 Unit	218.348.800,00	- Kab. Karawang, Semua Kecamatan, Semua Kel/Desa	PENDAPATAN ASLI DAERAH (PAD)	Memperkuat Stabilitas Polhukhankam Dan Transformasi Pelayanan Publik	Pemulihan dan Pertumbuhan Ekonomi Kerakyatan Berbasis Inovasi 02 - Penguatan Ekonomi Kerakyatan yang berbasis potensi lokal serta ekonomi kreatif	Perangkat Daerah		225.000.000,00	DINAS TENAGA KERJA DAN TRANSMIGRASI			
	2	07	01	2.09	0009	Pemeliharaan/Rehabilitasi Gedung Kantor dan Bangunan Lainnya																	
							Jumlah Gedung Kantor dan Bangunan Lainnya yang Dipelihara/Direhabilitasi				9 Unit	885.358.110,00	- Kab. Karawang, Semua Kecamatan, Semua Kel/Desa	PENDAPATAN ASLI DAERAH (PAD)	Memperkuat Stabilitas Polhukhankam Dan Transformasi Pelayanan Publik	Pemulihan dan Pertumbuhan Ekonomi Kerakyatan Berbasis Inovasi 02 - Penguatan Ekonomi Kerakyatan yang berbasis potensi lokal serta ekonomi kreatif	Perangkat Daerah		1.050.000.000,00	DINAS TENAGA KERJA DAN TRANSMIGRASI			
145	2	07	02			PROGRAM PERENCANAAN TENAGA KERJA	Persentase kegiatan yang dilaksanakan yang mengacu ke rencana tenaga kerja	-			100 %	31.969.800,00					-	25.000.000,00					
	2	07	02	2.01		Penyusunan Rencana Tenaga Kerja (RTK)	Dokumen Rencana Tenaga Kerja	-			2 Dokumen	31.969.800,00			Memperkuat Ketahanan Ekonomi Untuk Pertumbuhan Yang Berkualitas dan Berkeadilan	Pemulihan dan Pertumbuhan Ekonomi Kerakyatan Berbasis Inovasi 02 - Penguatan Ekonomi Kerakyatan yang berbasis potensi lokal serta ekonomi kreatif	Perusahaan dan Masyarakat	-	25.000.000,00				
	2	07	02	2.01	0003	Fasilitasi Penyusunan Rencana Tenaga Kerja Mikro																	
							Jumlah SDM Perusahaan yang mampu menyusun RTK Mikro				10 Orang	31.969.800,00	- Kab. Karawang, Semua Kecamatan, Semua Kel/Desa	PENDAPATAN ASLI DAERAH (PAD)	Memperkuat Ketahanan Ekonomi Untuk Pertumbuhan Yang Berkualitas dan Berkeadilan	Pemulihan dan Pertumbuhan Ekonomi Kerakyatan Berbasis Inovasi 02 - Penguatan Ekonomi Kerakyatan yang berbasis potensi lokal serta ekonomi kreatif	Perusahaan dan Masyarakat		25.000.000,00	DINAS TENAGA KERJA DAN TRANSMIGRASI			
146	2	07	03			PROGRAM PELATIHAN KERJA DAN PRODUKTIVITAS TENAGA KERJA	Persentase Tenaga Kerja yang dilatih	-			47,62 Persen	5.936.539.792,00					-	5.220.000.000,00					
	2	07	03	2.01		Pelaksanaan Pelatihan berdasarkan Unit Kompetensi	Jumlah Kejuruan/Pelatihan yang dilaksanakan	-			13 Kejuruan	5.582.883.392,00			Memperkuat Ketahanan Ekonomi Untuk Pertumbuhan Yang Berkualitas dan Berkeadilan	02 - Penguatan Ekonomi Kerakyatan yang berbasis potensi lokal serta ekonomi kreatif	Masyarakat Pencari Kerja	-	4.920.000.000,00				

No	Kode					Urusan / Bidang Urusan / Program / Kegiatan / Sub Kegiatan	Indikator Program / Kegiatan / Sub Kegiatan	Target Akhir Periode Renstra OPD	Realisasi Capaian RENJA OPD Tahun 2022	Prakiraan Capaian Target RENJA OPD	Capaian Kinerja Dan Kerangka Pendanaan				Kelompok Sasaran	Prakiraan Maju Rencana Tahun 2023		Perangkat Daerah Penanggung Jawab		
											Target 2024	Pagu Indikatif (Rp)	Lokasi	Sumber Dana		Prioritas			Target	Pagu Indikatif (Rp)
																Nasional	Daerah			
1	2					3	4	5	6	7	8	9	10	11	12	13	14	15	16	17
	2	07	03	2.01	0001	Proses Pelaksanaan Pendidikan dan Pelatihan Keterampilan bagi Pencari Kerja berdasarkan Klaster Kompetensi														
							Jumlah Tenaga Kerja yang Mendapat Pelatihan Berbasis Kompetensi pada Tahun n				752 Orang	3.281.862.400,00	- Kab. Karawang, Semua Kecamatan, Semua Kel/Desa	PENDAPATAN ASLI DAERAH (PAD)	Memperkuat Ketahanan Ekonomi Untuk Pertumbuhan Yang Berkualitas dan Berkeadilan	02 - Penguatan Ekonomi Kerakyatan yang berbasis potensi lokal serta ekonomi kreatif	Masyarakat Pencari Kerja		4.000.000.000,00	DINAS TENAGA KERJA DAN TRANSMIGRASI
	2	07	03	2.01	0003	Pengadaan Sarana Pelatihan Kerja Kabupaten/Kota														
							Jumlah Pengadaan dan Pemeliharaan Sarana Pelatihan Kerja				5 Unit	2.096.080.992,00	- Kab. Karawang, Semua Kecamatan, Semua Kel/Desa	PENDAPATAN ASLI DAERAH (PAD)	Memperkuat Ketahanan Ekonomi Untuk Pertumbuhan Yang Berkualitas dan Berkeadilan	Pemulihan dan Pertumbuhan Ekonomi Kerakyatan Berbasis Inovasi 02 - Penguatan Ekonomi Kerakyatan yang berbasis potensi lokal serta ekonomi kreatif	Masyarakat Pencari Kerja		600.000.000,00	DINAS TENAGA KERJA DAN TRANSMIGRASI
	2	07	03	2.01	0004	Proses Pelaksanaan Pendidikan dan Pelatihan Vokasi bagi Pencari Kerja berdasarkan Unit Kompetensi														
							Jumlah tenaga kerja yang mendapat pelatihan berbasis kompetensi pada tahun n				3000 Orang	204.940.000,00	- Kab. Karawang, Semua Kecamatan, Semua Kel/Desa	PENDAPATAN ASLI DAERAH (PAD)	Memperkuat Ketahanan Ekonomi Untuk Pertumbuhan Yang Berkualitas dan Berkeadilan	Pemulihan dan Pertumbuhan Ekonomi Kerakyatan Berbasis Inovasi 02 - Penguatan Ekonomi Kerakyatan yang berbasis potensi lokal serta ekonomi kreatif	Masyarakat Pencari Kerja		320.000.000,00	DINAS TENAGA KERJA DAN TRANSMIGRASI
	2	07	03	2.02		Pembinaan Lembaga Pelatihan Kerja Swasta	Persentase Tenaga Kerja yang dilatih	-			50 Lembaga	62.180.000,00			Memperkuat Ketahanan Ekonomi Untuk Pertumbuhan Yang Berkualitas dan Berkeadilan	Pemulihan dan Pertumbuhan Ekonomi Kerakyatan Berbasis Inovasi 02 - Penguatan Ekonomi Kerakyatan yang berbasis potensi lokal serta ekonomi kreatif	LPK Swasta dan Pencari Kerja	-	70.000.000,00	
	2	07	03	2.02	0001	Pembinaan Lembaga Pelatihan Kerja Swasta														
							Jumlah Lembaga Pelatihan Kerja Swasta yang Dibina				50 Lembaga	62.180.000,00	- Kab. Karawang, Semua Kecamatan, Semua Kel/Desa	PENDAPATAN ASLI DAERAH (PAD)	Memperkuat Ketahanan Ekonomi Untuk Pertumbuhan Yang Berkualitas dan Berkeadilan	Pemulihan dan Pertumbuhan Ekonomi Kerakyatan Berbasis Inovasi 02 - Penguatan Ekonomi Kerakyatan yang berbasis potensi lokal serta ekonomi kreatif	LPK Swasta dan Pencari Kerja		70.000.000,00	DINAS TENAGA KERJA DAN TRANSMIGRASI
	2	07	03	2.05		Pengukuran Produktivitas Tingkat Daerah Kabupaten/Kota	Jumlah Tenaga Kerja yang mengikuti Uji Kompetensi	-			100 Orang	291.476.400,00			Memperkuat Ketahanan Ekonomi Untuk Pertumbuhan Yang Berkualitas dan Berkeadilan	Pemulihan dan Pertumbuhan Ekonomi Kerakyatan Berbasis Inovasi 02 - Penguatan Ekonomi Kerakyatan yang berbasis potensi lokal serta ekonomi kreatif	Tenaga Kerja	-	230.000.000,00	
	2	07	03	2.05	0001	Pengukuran Kompetensi dan Produktivitas Tenaga Kerja														
							Jumlah Dokumen Hasil Pengukuran Produktivitas dan Daya Saing Tenaga Kerja di Tingkat Daerah				100 Dokumen	291.476.400,00	- Kab. Karawang, Semua Kecamatan, Semua Kel/Desa	PENDAPATAN ASLI DAERAH (PAD)	Memperkuat Ketahanan Ekonomi Untuk Pertumbuhan Yang Berkualitas dan Berkeadilan	Pemulihan dan Pertumbuhan Ekonomi Kerakyatan Berbasis Inovasi 02 - Penguatan Ekonomi Kerakyatan yang berbasis potensi lokal serta ekonomi kreatif	Tenaga Kerja		230.000.000,00	DINAS TENAGA KERJA DAN TRANSMIGRASI
147	2	07	04			PROGRAM PENEMPATAN TENAGA KERJA	Presentase Pencari Kerja yang Ditempatkan	-			22,67 Persen	841.611.300,00						-	1.040.000.000,00	
	2	07	04	2.01		Pelayanan antar Kerja di Daerah Kabupaten/Kota	Jumlah Pencari Kerja yang memperoleh kartu kuning (AK-1) & informasi loker	-			30000 orang	539.578.800,00			Memperkuat Ketahanan Ekonomi Untuk Pertumbuhan Yang Berkualitas dan Berkeadilan	Pemulihan dan Pertumbuhan Ekonomi Kerakyatan Berbasis Inovasi 02 - Penguatan Ekonomi Kerakyatan yang berbasis potensi lokal serta ekonomi kreatif	Masyarakat Pencari Kerja	-	740.000.000,00	
	2	07	04	2.01	0002	Pelayanan antar Kerja														

No	Kode					Urusan / Bidang Urusan / Program / Kegiatan / Sub Kegiatan	Indikator Program / Kegiatan / Sub Kegiatan	Target Akhir Periode Renstra OPD	Realisasi Capaian RENJA OPD Tahun 2022	Prakiraan Capaian Target RENUA OPD	Capaian Kinerja Dan Kerangka Pendanaan						Kelompok Sasaran	Prakiraan Maju Rencana Tahun 2023		Perangkat Daerah Penanggung Jawab				
											Target 2024	Pagu Indikatif (Rp)	Lokasi	Sumber Dana	Prioritas			Target	Pagu Indikatif (Rp)					
															Nasional	Daerah								
1	2					3	4	5	6	7	8	9	10	11	12	13	14	15	16	17				
							Jumlah Tenaga Kerja yang Ditempatkan Melalui Layanan AKAD dan AKL				9000 Orang	352.895.600,00	- Kab. Karawang, Semua Kecamatan, Semua Kel/Desa	PENDAPATAN ASLI DAERAH (PAD)	Memperkuat Ketahanan Ekonomi Untuk Pertumbuhan Yang Berkualitas dan Berkeadilan	Pemulihan dan Pertumbuhan Ekonomi Kerakyatan Berbasis Inovasi 02 - Penguatan Ekonomi Kerakyatan yang berbasis potensi lokal serta ekonomi kreatif	Masyarakat Pencari Kerja		400.000.000,00	DINAS TENAGA KERJA DAN TRANSMIGRASI				
	2	07	04	2.01	0005	Perluasan Kesempatan Kerja																		
							Jumlah Tenaga Kerja yang Diberdayakan Melalui program Perluasan Kesempatan Kerja				600 Orang	186.683.200,00	- Kab. Karawang, Semua Kecamatan, Semua Kel/Desa	PENDAPATAN ASLI DAERAH (PAD)	Memperkuat Ketahanan Ekonomi Untuk Pertumbuhan Yang Berkualitas dan Berkeadilan	Pemulihan dan Pertumbuhan Ekonomi Kerakyatan Berbasis Inovasi 02 - Penguatan Ekonomi Kerakyatan yang berbasis potensi lokal serta ekonomi kreatif	Masyarakat Pencari Kerja		340.000.000,00	DINAS TENAGA KERJA DAN TRANSMIGRASI				
	2	07	04	2.04		Pelindungan PMI (Pra dan Purna Penempatan) di Daerah Kabupaten/Kota	Jumlah CPMI yang memenuhi syarat	-			15 Orang	302.032.500,00			Memperkuat Ketahanan Ekonomi Untuk Pertumbuhan Yang Berkualitas dan Berkeadilan	Pemulihan dan Pertumbuhan Ekonomi Kerakyatan Berbasis Inovasi 02 - Penguatan Ekonomi Kerakyatan yang berbasis potensi lokal serta ekonomi kreatif	Pekerja Migran Indonesia	-	300.000.000,00					
	2	07	04	2.04	0001	Peningkatan Pelindungan dan Kompetensi Calon Pekerja Migran Indonesia (PMI)/Pekerja Migran Indonesia (PMI)																		
							Jumlah CPMI/PMI yang Dilindungi dan Ditingkatkan Kompetensinya				250 Orang	167.513.700,00	- Kab. Karawang, Semua Kecamatan, Semua Kel/Desa	PENDAPATAN ASLI DAERAH (PAD)	Memperkuat Ketahanan Ekonomi Untuk Pertumbuhan Yang Berkualitas dan Berkeadilan	Pemulihan dan Pertumbuhan Ekonomi Kerakyatan Berbasis Inovasi 02 - Penguatan Ekonomi Kerakyatan yang berbasis potensi lokal serta ekonomi kreatif	Pekerja Migran Indonesia		150.000.000,00	DINAS TENAGA KERJA DAN TRANSMIGRASI				
	2	07	04	2.04	0002	Penyediaan Layanan Terpadu pada Calon Pekerja Migran																		
							Jumlah CPMI yang Terlayani sesuai Prosedur dalam LTSA dan PMI Bermasalah yang Ditangani				150 Orang	134.518.800,00	- Kab. Karawang, Semua Kecamatan, Semua Kel/Desa	PENDAPATAN ASLI DAERAH (PAD)	Memperkuat Ketahanan Ekonomi Untuk Pertumbuhan Yang Berkualitas dan Berkeadilan	Pemulihan dan Pertumbuhan Ekonomi Kerakyatan Berbasis Inovasi 02 - Penguatan Ekonomi Kerakyatan yang berbasis potensi lokal serta ekonomi kreatif	Pekerja Migran Indonesia		150.000.000,00	DINAS TENAGA KERJA DAN TRANSMIGRASI				
148	2	07	05			PROGRAM HUBUNGAN INDUSTRIAL	Presentase Kasus yang diselesaikan	-			100 %	1.223.885.300,00					-	1.360.000.000,00						
	2	07	05	2.01		Pengesahan Peraturan Perusahaan dan Pendaftaran Perjanjian Kerja Bersama untuk Perusahaan yang Hanya Beroperasi dalam 1 (Satu) Daerah Kabupaten/Kota	Jumlah Perusahaan yang melaksanakan Pengesahan Peraturan Perusahaan yang terkait dengan Hubungan Industrial dan terdaftar WLKP Online	-			170 Perusahaan	510.743.000,00			Memperkuat Ketahanan Ekonomi Untuk Pertumbuhan Yang Berkualitas dan Berkeadilan	Pemulihan dan Pertumbuhan Ekonomi Kerakyatan Berbasis Inovasi 02 - Penguatan Ekonomi Kerakyatan yang berbasis potensi lokal serta ekonomi kreatif	Perusahaan	-	600.000.000,00					
	2	07	05	2.01	0001	Pengesahan Peraturan Perusahaan bagi Perusahaan																		
							Jumlah Perusahaan yang Melaksanakan Pengesahan Peraturan Perusahaan yang Terkait dengan Hubungan Industrial dan Terdaftar di WLKP Online				170 Perusahaan	77.032.800,00	- Semua Kota/Kab, Semua Kecamatan, Semua Kel/Desa - Kab. Karawang, Karawang Timur, Warungbambu	PENDAPATAN ASLI DAERAH (PAD)	Memperkuat Ketahanan Ekonomi Untuk Pertumbuhan Yang Berkualitas dan Berkeadilan	Pemulihan dan Pertumbuhan Ekonomi Kerakyatan Berbasis Inovasi 02 - Penguatan Ekonomi Kerakyatan yang berbasis potensi lokal serta ekonomi kreatif	Perusahaan		70.000.000,00	DINAS TENAGA KERJA DAN TRANSMIGRASI				
	2	07	05	2.01	0002	Pendaftaran Perjanjian Kerja Sama bagi Perusahaan																		
							Jumlah Perusahaan yang Menyusun Perjanjian Kerja Bersama				67 Perusahaan	87.896.900,00	- Kab. Karawang, Semua Kecamatan, Semua Kel/Desa	PENDAPATAN ASLI DAERAH (PAD)	Memperkuat Ketahanan Ekonomi Untuk Pertumbuhan Yang Berkualitas dan Berkeadilan	Pemulihan dan Pertumbuhan Ekonomi Kerakyatan Berbasis Inovasi 02 - Penguatan Ekonomi Kerakyatan yang berbasis potensi lokal serta ekonomi kreatif	Perusahaan		80.000.000,00	DINAS TENAGA KERJA DAN TRANSMIGRASI				
	2	07	05	2.01	0003	Penyelenggaraan Pendataan dan Informasi Sarana Hubungan Industrial dan Jaminan Sosial Tenaga Kerja serta Pengupahan																		

No	Kode					Urusan / Bidang Urusan / Program / Kegiatan / Sub Kegiatan	Indikator Program / Kegiatan / Sub Kegiatan	Target Akhir Periode Renstra OPD	Realisasi Capaian RENJA OPD Tahun 2022	Prakiraan Capaian Target RENJA OPD	Capaian Kinerja Dan Kerangka Pendanaan					Kelompok Sasaran	Prakiraan Maju Rencana Tahun 2023		Perangkat Daerah Penanggung Jawab					
											Target 2024	Pagu Indikatif (Rp)	Lokasi	Sumber Dana	Prioritas		Target	Pagu Indikatif (Rp)						
															Nasional					Daerah				
1	2					3	4	5	6	7	8	9	10	11	12	13	14	15	16	17				
							Jumlah Data dan Informasi Sarana HI (PP/PKB, Struktur Skala Upah, dan LKS Bipartit) dan Pekerja yang Terdaftar sebagai Peserta Jamsostek serta Pengupahan				1 Laporan	345.813.300,00	- Kab. Karawang, Semua Kecamatan, Semua Kel/Desa	PENDAPATAN ASLI DAERAH (PAD)	Memperkuat Ketahanan Ekonomi Untuk Pertumbuhan Yang Berkualitas dan Berkeadilan	Pemulihan dan Pertumbuhan Ekonomi Kerakyatan Berbasis Inovasi 02 - Penguatan Ekonomi Kerakyatan yang berbasis potensi lokal serta ekonomi kreatif	Perusahaan		450.000.000,00	DINAS TENAGA KERJA DAN TRANSMIGRASI				
	2	07	05	2.02		Pencegahan dan Penyelesaian Perselisihan Hubungan Industrial, Mogok Kerja dan Penutupan Perusahaan di Daerah Kabupaten/Kota	Jumlah Kasus Perselisihan	-			100 Kasus	713.142.300,00			Memperkuat Ketahanan Ekonomi Untuk Pertumbuhan Yang Berkualitas dan Berkeadilan	Pemulihan dan Pertumbuhan Ekonomi Kerakyatan Berbasis Inovasi 02 - Penguatan Ekonomi Kerakyatan yang berbasis potensi lokal serta ekonomi kreatif	Perusahaan dan Pekerja	-	760.000.000,00					
	2	07	05	2.02	0002	Penyelesaian Perselisihan Hubungan Industrial, Mogok Kerja, dan Penutupan Perusahaan yang Berakibat/Berdampak pada Kepentingan di 1 (satu) Daerah Kabupaten/Kota																		
							Jumlah Perkara Perselisihan yang Terselaikan				100 Perkara	214.620.000,00	- Kab. Karawang, Semua Kecamatan, Semua Kel/Desa	PENDAPATAN ASLI DAERAH (PAD)	Memperkuat Ketahanan Ekonomi Untuk Pertumbuhan Yang Berkualitas dan Berkeadilan	Pemulihan dan Pertumbuhan Ekonomi Kerakyatan Berbasis Inovasi 02 - Penguatan Ekonomi Kerakyatan yang berbasis potensi lokal serta ekonomi kreatif	Perusahaan dan Pekerja		190.000.000,00	DINAS TENAGA KERJA DAN TRANSMIGRASI				
	2	07	05	2.02	0003	Penyelenggaraan Verifikasi dan Rekapitulasi Keanggotaan pada Organisasi Pengusaha, Federasi dan Konfederasi Serikat Pekerja/Serikat Buruh serta Non Afiliasi																		
							Jumlah Asosiasi Pengusaha dan Serikat Pekerja yang Diverifikasi				80 Asosiasi dan Serikat Pekerja	68.053.200,00	- Kab. Karawang, Semua Kecamatan, Semua Kel/Desa	PENDAPATAN ASLI DAERAH (PAD)	Memperkuat Ketahanan Ekonomi Untuk Pertumbuhan Yang Berkualitas dan Berkeadilan	Pemulihan dan Pertumbuhan Ekonomi Kerakyatan Berbasis Inovasi 02 - Penguatan Ekonomi Kerakyatan yang berbasis potensi lokal serta ekonomi kreatif	Perusahaan dan Pekerja		70.000.000,00	DINAS TENAGA KERJA DAN TRANSMIGRASI				
	2	07	05	2.02	0004	Pelaksanaan Operasional Lembaga Kerja Sama Tripartit Daerah Kabupaten/Kota																		
							Jumlah LKS Tripartit yang Dibina				1 Lembaga	430.469.100,00	- Kab. Karawang, Semua Kecamatan, Semua Kel/Desa	PENDAPATAN ASLI DAERAH (PAD)	Memperkuat Ketahanan Ekonomi Untuk Pertumbuhan Yang Berkualitas dan Berkeadilan	Pemulihan dan Pertumbuhan Ekonomi Kerakyatan Berbasis Inovasi 02 - Penguatan Ekonomi Kerakyatan yang berbasis potensi lokal serta ekonomi kreatif	Perusahaan dan Pekerja		500.000.000,00	DINAS TENAGA KERJA DAN TRANSMIGRASI				
	3					URUSAN PEMERINTAHAN PILIHAN						207.628.300,00							240.000.000,00					
	3	32				URUSAN PEMERINTAHAN BIDANG TRANSMIGRASI						207.628.300,00							240.000.000,00					
149	3	32	03			PROGRAM PEMBANGUNAN KAWASAN TRANSMIGRASI	Presentase calon transmigran yang mendapat penyulukan	-			100 Persen	207.628.300,00						-	240.000.000,00					
	3	32	03	2.01		Penataan Persebaran Penduduk yang Berasal dari 1 (Satu) Daerah Kabupaten/Kota	Jumlah Penduduk yang bertransmigrasi	-			5 KK	207.628.300,00			Memperkuat Ketahanan Ekonomi Untuk Pertumbuhan Yang Berkualitas dan Berkeadilan	Pemulihan dan Pertumbuhan Ekonomi Kerakyatan Berbasis Inovasi 02 - Penguatan Ekonomi Kerakyatan yang berbasis potensi lokal serta ekonomi kreatif	Calon transmigran	-	240.000.000,00					
	3	32	03	2.01	0001	Koordinasi dan Sinkronisasi Kerja Sama Pembangunan Transmigrasi yang Berasal dari 1 (Satu) Daerah Kabupaten/Kota																		
							Jumlah Laporan Hasil Koordinasi dan Sinkronisasi Kerja Sama Pembangunan Transmigrasi yang Berasal dari 1 (Satu) Daerah Kabupaten/Kota				2 Laporan	84.321.300,00	- Kab. Karawang, Semua Kecamatan, Semua Kel/Desa	PENDAPATAN ASLI DAERAH (PAD)	Memperkuat Ketahanan Ekonomi Untuk Pertumbuhan Yang Berkualitas dan Berkeadilan	Pemulihan dan Pertumbuhan Ekonomi Kerakyatan Berbasis Inovasi 02 - Penguatan Ekonomi Kerakyatan yang berbasis potensi lokal serta ekonomi kreatif	Calon transmigran		95.000.000,00	DINAS TENAGA KERJA DAN TRANSMIGRASI				
	3	32	03	2.01	0004	Pemindahan dan Penempatan Transmigran yang Berasal dari 1 (Satu) Daerah Kabupaten/Kota																		

No	Kode					Urusan / Bidang Urusan / Program / Kegiatan / Sub Kegiatan	Indikator Program / Kegiatan / Sub Kegiatan	Target Akhir Periode Renstra OPD	Realisasi Capaian RENJA OPD Tahun 2022	Prakiraan Capaian Target RENJA OPD	Capaian Kinerja Dan Kerangka Pendanaan					Kelompok Sasaran	Prakiraan Maju Rencana Tahun 2023		Perangkat Daerah Penanggung Jawab					
											Target 2024	Pagu Indikatif (Rp)	Lokasi	Sumber Dana	Prioritas		Target	Pagu Indikatif (Rp)						
															Nasional					Daerah				
1	2					3	4	5	6	7	8	9	10	11	12	13	14	15	16	17				
							Jumlah Transmigran yang Dipindahkan dan Ditempatkan				5 Kepala Keluarga	58.749.000,00	- Kab. Karawang, Semua Kecamatan, Semua Kel/Desa	PENDAPATAN ASLI DAERAH (PAD)	Memperkuat Ketahanan Ekonomi Untuk Pertumbuhan Yang Berkualitas dan Berkeadilan	Pemulihan dan Pertumbuhan Ekonomi Kerakyatan Berbasis Inovasi 01 - Peningkatan Sumber Daya Manusia yang berkualitas dan Berdaya Saing	Calon transmigran		80.000.000,00	DINAS TENAGA KERJA DAN TRANSMIGRASI				
	3	32	03	2.01	0005	Penyuluhan Transmigrasi																		
							Jumlah Calon Transmigran yang Mendapatkan Penyuluhan				100 Kepala Keluarga	64.558.000,00	- Kab. Karawang, Semua Kecamatan, Semua Kel/Desa	PENDAPATAN ASLI DAERAH (PAD)	Memperkuat Ketahanan Ekonomi Untuk Pertumbuhan Yang Berkualitas dan Berkeadilan	Pemulihan dan Pertumbuhan Ekonomi Kerakyatan Berbasis Inovasi 02 - Penguatan Ekonomi Kerakyatan yang berbasis potensi lokal serta ekonomi kreatif	Calon transmigran		65.000.000,00	DINAS TENAGA KERJA DAN TRANSMIGRASI				
						Dinas Pemberdayaan Perempuan dan Perlindungan Anak													11.603.782.093,00					
	2					URUSAN PEMERINTAHAN WAJIB YANG TIDAK BERKAITAN DENGAN PELAYANAN DASAR													11.603.782.093,00					
	2	08				URUSAN PEMERINTAHAN BIDANG PEMBERDAYAAN PEREMPUAN DAN PERLINDUNGAN ANAK													11.603.782.093,00					
150	2	08	01			PROGRAM PENUNJANG URUSAN PEMERINTAHAN DAERAH KABUPATEN/KOTA	Persentase evaluasi capaian realisasi belanja langsung perangkat daerah Persentase terpenuhinya dukungan penunjang manajemen perkantoran	-			98 % 100 %	7.278.406.397,00					-		7.689.465.685,00					
	2	08	01	2.01		Perencanaan, Penganggaran, dan Evaluasi Kinerja Perangkat Daerah	Jumlah jenis dokumen perencanaan, penganggaran dan evaluasi kinerja perangkat daerah	-			17 Jenis	73.675.000,00			Memperkuat Stabilitas Polhukhankam Dan Transformasi Pelayanan Publik	Reformasi Sistem Perlindungan Sosial 01 - Peningkatan Sumber Daya Manusia yang berkualitas dan Berdaya Saing	-	-	73.675.000,00					
	2	08	01	2.01	0001	Penyusunan Dokumen Perencanaan Perangkat Daerah																		
							Jumlah Dokumen Perencanaan Perangkat Daerah				5 Dokumen	21.147.500,00	- Kab. Karawang, Semua Kecamatan, Semua Kel/Desa	PENDAPATAN ASLI DAERAH (PAD)	Memperkuat Stabilitas Polhukhankam Dan Transformasi Pelayanan Publik	Reformasi Sistem Perlindungan Sosial 01 - Peningkatan Sumber Daya Manusia yang berkualitas dan Berdaya Saing	-		21.147.500,00	DINAS PEMBERDAYAAN PEREMPUAN DAN PERLINDUNGAN ANAK				
	2	08	01	2.01	0006	Koordinasi dan Penyusunan Laporan Capaian Kinerja dan Ikhtisar Realisasi Kinerja SKPD																		
							Jumlah Laporan Capaian Kinerja dan Ikhtisar Realisasi Kinerja SKPD dan Laporan Hasil Koordinasi Penyusunan Laporan Capaian Kinerja dan Ikhtisar Realisasi Kinerja SKPD				8 Laporan	52.527.500,00	- Kab. Karawang, Semua Kecamatan, Semua Kel/Desa	PENDAPATAN ASLI DAERAH (PAD)	Memperkuat Stabilitas Polhukhankam Dan Transformasi Pelayanan Publik	Reformasi Sistem Perlindungan Sosial 01 - Peningkatan Sumber Daya Manusia yang berkualitas dan Berdaya Saing	-		52.527.500,00	DINAS PEMBERDAYAAN PEREMPUAN DAN PERLINDUNGAN ANAK				
	2	08	01	2.02		Administrasi Keuangan Perangkat Daerah	Jumlah pegawai ASN di perangkat daerah	-			20 Orang	6.113.977.397,00			Memperkuat Stabilitas Polhukhankam Dan Transformasi Pelayanan Publik	Reformasi Sistem Perlindungan Sosial 01 - Peningkatan Sumber Daya Manusia yang berkualitas dan Berdaya Saing	-	-	6.442.428.115,00					
	2	08	01	2.02	0001	Penyediaan Gaji dan Tunjangan ASN																		
							Jumlah Orang yang Menerima Gaji dan Tunjangan ASN				20 Orang/bulan	6.113.977.397,00	- Kab. Karawang, Semua Kecamatan, Semua Kel/Desa	PENDAPATAN ASLI DAERAH (PAD)	Memperkuat Stabilitas Polhukhankam Dan Transformasi Pelayanan Publik	Reformasi Sistem Perlindungan Sosial 01 - Peningkatan Sumber Daya Manusia yang berkualitas dan Berdaya Saing	-		6.442.428.115,00	DINAS PEMBERDAYAAN PEREMPUAN DAN PERLINDUNGAN ANAK				
	2	08	01	2.03		Administrasi Barang Milik Daerah pada Perangkat Daerah	Jumlah jenis laporan Administrasi Barang Milik Daerah pada Perangkat Daerah	-			2 Jenis	8.100.200,00			Memperkuat Stabilitas Polhukhankam Dan Transformasi Pelayanan Publik	Reformasi Sistem Perlindungan Sosial 01 - Peningkatan Sumber Daya Manusia yang berkualitas dan Berdaya Saing	-	-	9.315.000,00					
	2	08	01	2.03	0001	Penyusunan Perencanaan Kebutuhan Barang Milik Daerah SKPD																		
							Jumlah Rencana Kebutuhan Barang Milik Daerah SKPD				20 Dokumen	8.100.200,00	- Kab. Karawang, Semua Kecamatan, Semua Kel/Desa	PENDAPATAN ASLI DAERAH (PAD)	Memperkuat Stabilitas Polhukhankam Dan Transformasi Pelayanan Publik	Reformasi Sistem Perlindungan Sosial 01 - Peningkatan Sumber Daya Manusia yang berkualitas dan Berdaya Saing	-		9.315.000,00	DINAS PEMBERDAYAAN PEREMPUAN DAN PERLINDUNGAN ANAK				

No	Kode					Urusan / Bidang Urusan / Program / Kegiatan / Sub Kegiatan	Indikator Program / Kegiatan / Sub Kegiatan	Target Akhir Periode Renstra OPD	Realisasi Capaian RENJA OPD Tahun 2022	Prakiraan Capaian Target RENJA OPD	Capaian Kinerja Dan Kerangka Pendanaan						Kelompok Sasaran	Prakiraan Maju Rencana Tahun 2023		Perangkat Daerah Penanggung Jawab
											Target 2024	Pagu Indikatif (Rp)	Lokasi	Sumber Dana	Prioritas			Target	Pagu Indikatif (Rp)	
															Nasional	Daerah				
1	2					3	4	5	6	7	8	9	10	11	12	13	14	15	16	17
	2	08	01	2.05		Administrasi Kepegawaian Perangkat Daerah	Jumlah sub kegiatan administrasi kepegawaian perangkat daerah	-			1 Sub Kegiatan	60.000.100,00			Memperkuat Stabilitas Polhukhankam Dan Transformasi Pelayanan Publik	Reformasi Sistem Perlindungan Sosial 01 - Peningkatan Sumber Daya Manusia yang berkualitas dan Berdaya Saing	-	-	66.257.250,00	
	2	08	01	2.05	0011	Bimbingan Teknis Implementasi Peraturan Perundang-Undangan														
							Jumlah Orang yang Mengikuti Bimbingan Teknis Implementasi Peraturan Perundang-Undangan				40 Orang	60.000.100,00	- Kab. Karawang, Semua Kecamatan, Semua Kel/Desa	PENDAPATAN ASLI DAERAH (PAD)	Memperkuat Stabilitas Polhukhankam Dan Transformasi Pelayanan Publik	Reformasi Sistem Perlindungan Sosial 01 - Peningkatan Sumber Daya Manusia yang berkualitas dan Berdaya Saing	-		66.257.250,00	DINAS PEMBERDAYAAN PEREMPUAN DAN PERLINDUNGAN ANAK
	2	08	01	2.06		Administrasi Umum Perangkat Daerah	Jumlah sub kegiatan penyediaan administrasi umum perangkat daerah	-			8 Sub Kegiatan	343.417.200,00			Memperkuat Stabilitas Polhukhankam Dan Transformasi Pelayanan Publik	Reformasi Sistem Perlindungan Sosial 01 - Peningkatan Sumber Daya Manusia yang berkualitas dan Berdaya Saing	-	-	426.260.955,00	
	2	08	01	2.06	0001	Penyediaan Komponen Instalasi Listrik/Penerangan Bangunan Kantor														
							Jumlah Paket Komponen Instalasi Listrik/Penerangan Bangunan Kantor yang Disediakan				6 Paket	13.563.400,00	- Kab. Karawang, Semua Kecamatan, Semua Kel/Desa	PENDAPATAN ASLI DAERAH (PAD)	Memperkuat Stabilitas Polhukhankam Dan Transformasi Pelayanan Publik	Reformasi Sistem Perlindungan Sosial 01 - Peningkatan Sumber Daya Manusia yang berkualitas dan Berdaya Saing	-		15.647.015,00	DINAS PEMBERDAYAAN PEREMPUAN DAN PERLINDUNGAN ANAK
	2	08	01	2.06	0002	Penyediaan Peralatan dan Perlengkapan Kantor														
							Jumlah Paket Peralatan dan Perlengkapan Kantor yang Disediakan				5 Paket	34.535.600,00	- Kab. Karawang, Semua Kecamatan, Semua Kel/Desa	PENDAPATAN ASLI DAERAH (PAD)	Memperkuat Stabilitas Polhukhankam Dan Transformasi Pelayanan Publik	Reformasi Sistem Perlindungan Sosial 01 - Peningkatan Sumber Daya Manusia yang berkualitas dan Berdaya Saing	-		49.362.600,00	DINAS PEMBERDAYAAN PEREMPUAN DAN PERLINDUNGAN ANAK
	2	08	01	2.06	0003	Penyediaan Peralatan Rumah Tangga														
							Jumlah Paket Peralatan Rumah Tangga yang Disediakan				20 Paket	18.698.100,00	- Kab. Karawang, Semua Kecamatan, Semua Kel/Desa	PENDAPATAN ASLI DAERAH (PAD)	Memperkuat Stabilitas Polhukhankam Dan Transformasi Pelayanan Publik	Reformasi Sistem Perlindungan Sosial 01 - Peningkatan Sumber Daya Manusia yang berkualitas dan Berdaya Saing	-		21.405.870,00	DINAS PEMBERDAYAAN PEREMPUAN DAN PERLINDUNGAN ANAK
	2	08	01	2.06	0004	Penyediaan Bahan Logistik Kantor														
							Jumlah Paket Bahan Logistik Kantor yang Disediakan				35 Paket	51.910.200,00	- Kab. Karawang, Semua Kecamatan, Semua Kel/Desa	PENDAPATAN ASLI DAERAH (PAD)	Memperkuat Stabilitas Polhukhankam Dan Transformasi Pelayanan Publik	Reformasi Sistem Perlindungan Sosial 01 - Peningkatan Sumber Daya Manusia yang berkualitas dan Berdaya Saing	-		55.913.805,00	DINAS PEMBERDAYAAN PEREMPUAN DAN PERLINDUNGAN ANAK
	2	08	01	2.06	0005	Penyediaan Barang Cetakan dan Penggandaan														
							Jumlah Paket Barang Cetakan dan Penggandaan yang Disediakan				11 Paket	50.924.300,00	- Kab. Karawang, Semua Kecamatan, Semua Kel/Desa	PENDAPATAN ASLI DAERAH (PAD)	Memperkuat Stabilitas Polhukhankam Dan Transformasi Pelayanan Publik	Reformasi Sistem Perlindungan Sosial 01 - Peningkatan Sumber Daya Manusia yang berkualitas dan Berdaya Saing	-		86.071.865,00	DINAS PEMBERDAYAAN PEREMPUAN DAN PERLINDUNGAN ANAK
	2	08	01	2.06	0006	Penyediaan Bahan Bacaan dan Peraturan Perundang-undangan														
							Jumlah Dokumen Bahan Bacaan dan Peraturan Perundang-Undangan yang Disediakan				4 Dokumen	36.480.000,00	- Kab. Karawang, Semua Kecamatan, Semua Kel/Desa	PENDAPATAN ASLI DAERAH (PAD)	Memperkuat Stabilitas Polhukhankam Dan Transformasi Pelayanan Publik	Reformasi Sistem Perlindungan Sosial 01 - Peningkatan Sumber Daya Manusia yang berkualitas dan Berdaya Saing	-		41.883.000,00	DINAS PEMBERDAYAAN PEREMPUAN DAN PERLINDUNGAN ANAK
	2	08	01	2.06	0008	Fasilitasi Kunjungan Tamu														
							Jumlah Laporan Fasilitasi Kunjungan Tamu				24 Laporan	41.083.600,00	- Kab. Karawang, Semua Kecamatan, Semua Kel/Desa	PENDAPATAN ASLI DAERAH (PAD)	Memperkuat Stabilitas Polhukhankam Dan Transformasi Pelayanan Publik	Reformasi Sistem Perlindungan Sosial 01 - Peningkatan Sumber Daya Manusia yang berkualitas dan Berdaya Saing	-		45.327.250,00	DINAS PEMBERDAYAAN PEREMPUAN DAN PERLINDUNGAN ANAK
	2	08	01	2.06	0009	Penyelenggaraan Rapat Koordinasi dan Konsultasi SKPD														

No	Kode					Usuran / Bidang Usuran / Program / Kegiatan / Sub Kegiatan	Indikator Program / Kegiatan / Sub Kegiatan	Target Akhir Periode Renstra OPD	Realisasi Capaian RENJA OPD Tahun 2022	Prakiraan Capaian Target RENJA OPD	Capaian Kinerja Dan Kerangka Pendanaan					Kelompok Sasaran	Prakiraan Maju Rencana Tahun 2023		Perangkat Daerah Penanggung Jawab					
											Target 2024	Pagu Indikatif (Rp)	Lokasi	Sumber Dana	Prioritas		Target	Pagu Indikatif (Rp)						
															Nasional					Daerah				
1	2					3	4	5	6	7	8	9	10	11	12	13	14	15	16	17				
							Jumlah Laporan Penyelenggaraan Rapat Koordinasi dan Konsultasi SKPD				40 Laporan	96.222.000,00	- Kab. Karawang, Semua Kecamatan, Semua Kel/Desa	PENDAPATAN ASLI DAERAH (PAD)	Memperkuat Stabilitas Polhukhankam Dan Transformasi Pelayanan Publik	Reformasi Sistem Perlindungan Sosial 01 - Peningkatan Sumber Daya Manusia yang berkualitas dan Berdaya Saing	-		110.649.550,00	DINAS PEMBERDAYAAN PEREMPUAN DAN PERLINDUNGAN ANAK				
	2	08	01	2.08		Penyediaan Jasa Penunjang Urusan Pemerintahan Daerah	Jumlah sub kegiatan penyediaan jasa penunjang urusan pemerintah daerah	-			3 Sub Kegiatan	327.186.500,00			Memperkuat Stabilitas Polhukhankam Dan Transformasi Pelayanan Publik	Reformasi Sistem Perlindungan Sosial 01 - Peningkatan Sumber Daya Manusia yang berkualitas dan Berdaya Saing	-	-	290.476.490,00					
	2	08	01	2.08	0001	Penyediaan Jasa Surat Menyurat																		
							Jumlah Laporan Penyediaan Jasa Surat Menyurat				12 Laporan	4.000.000,00	- Kab. Karawang, Semua Kecamatan, Semua Kel/Desa	PENDAPATAN ASLI DAERAH (PAD)	Memperkuat Stabilitas Polhukhankam Dan Transformasi Pelayanan Publik	Reformasi Sistem Perlindungan Sosial 01 - Peningkatan Sumber Daya Manusia yang berkualitas dan Berdaya Saing	-		4.600.000,00	DINAS PEMBERDAYAAN PEREMPUAN DAN PERLINDUNGAN ANAK				
	2	08	01	2.08	0002	Penyediaan Jasa Komunikasi, Sumber Daya Air dan Listrik																		
							Jumlah Laporan Penyediaan Jasa Komunikasi, Sumber Daya Air dan Listrik yang Disediakan				12 Laporan	12.654.000,00	- Kab. Karawang, Semua Kecamatan, Semua Kel/Desa	PENDAPATAN ASLI DAERAH (PAD)	Memperkuat Stabilitas Polhukhankam Dan Transformasi Pelayanan Publik	Reformasi Sistem Perlindungan Sosial 01 - Peningkatan Sumber Daya Manusia yang berkualitas dan Berdaya Saing	-		17.250.000,00	DINAS PEMBERDAYAAN PEREMPUAN DAN PERLINDUNGAN ANAK				
	2	08	01	2.08	0004	Penyediaan Jasa Pelayanan Umum Kantor																		
							Jumlah Laporan Penyediaan Jasa Pelayanan Umum Kantor yang Disediakan				12 Laporan	310.532.500,00	- Kab. Karawang, Semua Kecamatan, Semua Kel/Desa	PENDAPATAN ASLI DAERAH (PAD)	Memperkuat Stabilitas Polhukhankam Dan Transformasi Pelayanan Publik	Reformasi Sistem Perlindungan Sosial 01 - Peningkatan Sumber Daya Manusia yang berkualitas dan Berdaya Saing	-		268.626.490,00	DINAS PEMBERDAYAAN PEREMPUAN DAN PERLINDUNGAN ANAK				
	2	08	01	2.09		Pemeliharaan Barang Milik Daerah Penunjang Urusan Pemerintahan Daerah	Jumlah sub kegiatan pemeliharaan barang milik daerah di perangkat daerah	-			3 Sub Kegiatan	352.050.000,00			Memperkuat Stabilitas Polhukhankam Dan Transformasi Pelayanan Publik	Reformasi Sistem Perlindungan Sosial 01 - Peningkatan Sumber Daya Manusia yang berkualitas dan Berdaya Saing	-	-	381.052.875,00					
	2	08	01	2.09	0001	Penyediaan Jasa Pemeliharaan, Biaya Pemeliharaan, dan Pajak Kendaraan Perorangan Dinas atau Kendaraan Dinas Jabatan																		
							Jumlah Kendaraan Perorangan Dinas atau Kendaraan Dinas Jabatan yang Dipelihara dan dibayarkan Pajaknya				16 Unit	226.440.000,00	- Kab. Karawang, Semua Kecamatan, Semua Kel/Desa	PENDAPATAN ASLI DAERAH (PAD)	Memperkuat Stabilitas Polhukhankam Dan Transformasi Pelayanan Publik	Reformasi Sistem Perlindungan Sosial 01 - Peningkatan Sumber Daya Manusia yang berkualitas dan Berdaya Saing	-		227.442.975,00	DINAS PEMBERDAYAAN PEREMPUAN DAN PERLINDUNGAN ANAK				
	2	08	01	2.09	0007	Pemeliharaan Aset Tetap Lainnya																		
							Jumlah Aset Tetap Lainnya yang Dipelihara				4 Unit	25.610.000,00	- Kab. Karawang, Semua Kecamatan, Semua Kel/Desa	PENDAPATAN ASLI DAERAH (PAD)	Memperkuat Stabilitas Polhukhankam Dan Transformasi Pelayanan Publik	Reformasi Sistem Perlindungan Sosial 01 - Peningkatan Sumber Daya Manusia yang berkualitas dan Berdaya Saing	-		28.609.900,00	DINAS PEMBERDAYAAN PEREMPUAN DAN PERLINDUNGAN ANAK				
	2	08	01	2.09	0009	Pemeliharaan/Rehabilitasi Gedung Kantor dan Bangunan Lainnya																		
							Jumlah Gedung Kantor dan Bangunan Lainnya yang Dipelihara/Direhabilitasi				1 Unit	100.000.000,00	- Kab. Karawang, Semua Kecamatan, Semua Kel/Desa	PENDAPATAN ASLI DAERAH (PAD)	Memperkuat Stabilitas Polhukhankam Dan Transformasi Pelayanan Publik	Reformasi Sistem Perlindungan Sosial 01 - Peningkatan Sumber Daya Manusia yang berkualitas dan Berdaya Saing	-		125.000.000,00	DINAS PEMBERDAYAAN PEREMPUAN DAN PERLINDUNGAN ANAK				
151	2	08	02			PROGRAM PENGARUSUTAMAAN GENDER DAN PEMBERDAYAAN PEREMPUAN	Persentase Kegiatan yang telah di analisis menggunakan GAP/GBS Persentase Organisasi Pemberdayaan Perempuan yang Dibina	-			87,5 % 65 %	1.223.434.000,00						-	-	1.329.150.980,00				
	2	08	02	2.01		Pelembagaan Pengarusutamaan Gender (PUG) pada Lembaga Pemerintah Kewenangan Kabupaten/Kota	Jumlah Anggota Kelompok Kerja Pengarusutamaan Gender yang di SK kan	-			57 orang	293.649.900,00			Meningkatkan Sumber Daya Manusia Yang Berkualitas Dan Berdaya Saing	Reformasi Sistem Perlindungan Sosial 01 - Peningkatan Sumber Daya Manusia yang berkualitas dan Berdaya Saing	-	-	305.448.470,00					

No	Kode					Urusan / Bidang Urusan / Program / Kegiatan / Sub Kegiatan	Indikator Program / Kegiatan / Sub Kegiatan	Target Akhir Periode Renstra OPD	Realisasi Capaian RENJA OPD Tahun 2022	Prakiraan Capaian Target RENJA OPD	Capaian Kinerja Dan Kerangka Pendanaan				Kelompok Sasaran	Prakiraan Maju Rencana Tahun 2023		Perangkat Daerah Penanggung Jawab		
											Target 2024	Pagu Indikatif (Rp)	Lokasi	Sumber Dana		Prioritas			Target	Pagu Indikatif (Rp)
																Nasional	Daerah			
1	2					3	4	5	6	7	8	9	10	11	12	13	14	15	16	17
	2	08	02	2.01	0001	Koordinasi dan Sinkronisasi Perumusan Kebijakan Pelaksanaan PUG	Jumlah Dokumen Hasil Koordinasi dan Sinkronisasi Perumusan Kebijakan Pengarustamaan Gender (PUG) Kewenangan Kabupaten/Kota				3 Dokumen	117.981.600,00	- Kab. Karawang, Semua Kecamatan, Semua Kel/Desa	PENDAPATAN ASLI DAERAH (PAD)	Meningkatkan Sumber Daya Manusia Yang Berkualitas Dan Berdaya Saing	Reformasi Sistem Perlindungan Sosial 01 - Peningkatan Sumber Daya Manusia yang berkualitas dan Berdaya Saing	-		129.779.870,00	DINAS PEMBERDAYAAN PEREMPUAN DAN PERLINDUNGAN ANAK
	2	08	02	2.01	0003	Advokasi Kebijakan dan Pendampingan Pelaksanaan PUG termasuk PPRG	Jumlah Perangkat Daerah yang Mendapat Advokasi Kebijakan dan Pendampingan Pelaksanaan Pengarustamaan Gender (PUG) Termasuk Perencanaan Pembangunan Responsif Gender (PPRG) Kewenangan Kabupaten/Kota				32 Perangkat Daerah	116.149.800,00	- Kab. Karawang, Semua Kecamatan, Semua Kel/Desa	PENDAPATAN ASLI DAERAH (PAD)	Meningkatkan Sumber Daya Manusia Yang Berkualitas Dan Berdaya Saing	Reformasi Sistem Perlindungan Sosial 01 - Peningkatan Sumber Daya Manusia yang berkualitas dan Berdaya Saing	-		116.150.000,00	DINAS PEMBERDAYAAN PEREMPUAN DAN PERLINDUNGAN ANAK
	2	08	02	2.01	0004	Sosialisasi Kebijakan Pelaksanaan PUG Termasuk PPRG	Jumlah Perangkat Daerah yang Mengikuti Sosialisasi Kebijakan Pelaksanaan Pengarustamaan Gender (PUG) Termasuk Perencanaan Pembangunan Responsif Gender (PPRG) Kewenangan Kabupaten/Kota				32 Perangkat Daerah	59.518.500,00	- Kab. Karawang, Semua Kecamatan, Semua Kel/Desa	PENDAPATAN ASLI DAERAH (PAD)	Meningkatkan Sumber Daya Manusia Yang Berkualitas Dan Berdaya Saing	Reformasi Sistem Perlindungan Sosial 01 - Peningkatan Sumber Daya Manusia yang berkualitas dan Berdaya Saing	-		59.518.600,00	DINAS PEMBERDAYAAN PEREMPUAN DAN PERLINDUNGAN ANAK
	2	08	02	2.02		Pemberdayaan Perempuan Bidang Politik, Hukum, Sosial, dan Ekonomi pada Organisasi Kemasyarakatan Kewenangan Kabupaten/Kota	Jumlah Organisasi Pemberdayaan Perempuan dalam Bidang Politik yang Dibina	-			1 Organisasi	169.500.000,00			Meningkatkan Sumber Daya Manusia Yang Berkualitas Dan Berdaya Saing	Reformasi Sistem Perlindungan Sosial 01 - Peningkatan Sumber Daya Manusia yang berkualitas dan Berdaya Saing	-	-	175.000.000,00	
	2	08	02	2.02	0001	Sosialisasi Peningkatan Partisipasi Perempuan di Bidang Politik, Hukum, Sosial dan Ekonomi	Jumlah Dokumen Hasil Sosialisasi Peningkatan Partisipasi Perempuan di Bidang Politik, Hukum, Sosial dan Ekonomi Kewenangan Kabupaten/Kota				7 Dokumen	169.500.000,00	- Kab. Karawang, Semua Kecamatan, Semua Kel/Desa	PENDAPATAN ASLI DAERAH (PAD)	Meningkatkan Sumber Daya Manusia Yang Berkualitas Dan Berdaya Saing	Reformasi Sistem Perlindungan Sosial 01 - Peningkatan Sumber Daya Manusia yang berkualitas dan Berdaya Saing	-		175.000.000,00	DINAS PEMBERDAYAAN PEREMPUAN DAN PERLINDUNGAN ANAK
	2	08	02	2.03		Penguatan dan Pengembangan Lembaga Penyedia Layanan Pemberdayaan Perempuan Kewenangan Kabupaten/Kota	Jumlah Organisasi Pemberdayaan Perempuan Kewenangan Kabupaten	-			38 Organisasi	760.284.100,00			Meningkatkan Sumber Daya Manusia Yang Berkualitas Dan Berdaya Saing	Reformasi Sistem Perlindungan Sosial 01 - Peningkatan Sumber Daya Manusia yang berkualitas dan Berdaya Saing	-	-	848.702.510,00	
	2	08	02	2.03	0001	Advokasi Kebijakan dan Pendampingan kepada Lembaga Penyedia Layanan Pemberdayaan Perempuan Kewenangan Kabupaten/Kota	Jumlah Lembaga Penyedia Layanan Pemberdayaan Perempuan Kewenangan Kabupaten/Kota yang Mendapat Advokasi dan Pendampingan				10 Lembaga	125.999.900,00	- Kab. Karawang, Semua Kecamatan, Semua Kel/Desa	PENDAPATAN ASLI DAERAH (PAD)	Meningkatkan Sumber Daya Manusia Yang Berkualitas Dan Berdaya Saing	Reformasi Sistem Perlindungan Sosial 01 - Peningkatan Sumber Daya Manusia yang berkualitas dan Berdaya Saing	-		161.000.000,00	DINAS PEMBERDAYAAN PEREMPUAN DAN PERLINDUNGAN ANAK
	2	08	02	2.03	0002	Peningkatan Kapasitas Sumber Daya Lembaga Penyedia Layanan Pemberdayaan Perempuan Kewenangan Kabupaten/Kota	Jumlah sumber Daya Lembaga Penyedia Layanan Pemberdayaan Perempuan Kewenangan Kabupaten/Kota yang Mendapat Peningkatan Kapasitas				3 Orang	128.200.200,00	- Kab. Karawang, Semua Kecamatan, Semua Kel/Desa	PENDAPATAN ASLI DAERAH (PAD)	Meningkatkan Sumber Daya Manusia Yang Berkualitas Dan Berdaya Saing	Reformasi Sistem Perlindungan Sosial 01 - Peningkatan Sumber Daya Manusia yang berkualitas dan Berdaya Saing	-		139.930.000,00	DINAS PEMBERDAYAAN PEREMPUAN DAN PERLINDUNGAN ANAK
	2	08	02	2.03	0003	Pengembangan Komunikasi, Informasi dan Edukasi (KIE) Pemberdayaan Perempuan Kewenangan Kabupaten/Kota	Jumlah Dokumen Komunikasi Informasi dan Edukasi (KIE) Pemberdayaan Perempuan Kewenangan Kabupaten/Kota yang Tersedia				13 Dokumen	506.084.000,00	- Kab. Karawang, Semua Kecamatan, Semua Kel/Desa	PENDAPATAN ASLI DAERAH (PAD)	Meningkatkan Sumber Daya Manusia Yang Berkualitas Dan Berdaya Saing	Reformasi Sistem Perlindungan Sosial 01 - Peningkatan Sumber Daya Manusia yang berkualitas dan Berdaya Saing	-		547.772.510,00	DINAS PEMBERDAYAAN PEREMPUAN DAN PERLINDUNGAN ANAK
152	2	08	03			PROGRAM PERLINDUNGAN PEREMPUAN	Persentase perempuan korban kekerasan termasuk TPPO yang dilaporkan melalui P2TP2A	-			93,5 %	790.929.200,00					-	-	798.200.970,00	
	2	08	03	2.01		Pencegahan Kekerasan Terhadap Perempuan Lingkup Daerah Kabupaten/Kota	Jumlah anggota satgas pusat pelayanan terpadu pemberdayaan perempuan dan anak	-			90 Orang	742.349.600,00			Meningkatkan Sumber Daya Manusia Yang Berkualitas Dan Berdaya Saing	01 - Peningkatan Sumber Daya Manusia yang berkualitas dan Berdaya Saing	-	-	742.353.750,00	
	2	08	03	2.01	0001	Koordinasi dan Sinkronisasi Pelaksanaan Kebijakan, Program dan Kegiatan Pencegahan Kekerasan Terhadap Perempuan Lingkup Daerah Kabupaten/Kota														

No	Kode					Urusan / Bidang Urusan / Program / Kegiatan / Sub Kegiatan	Indikator Program / Kegiatan / Sub Kegiatan	Target Akhir Periode Renstra OPD	Realisasi Capaian RENJA OPD Tahun 2022	Prakiraan Capaian Target RENUA OPD	Capaian Kinerja Dan Kerangka Pendanaan					Kelompok Sasaran	Prakiraan Maju Rencana Tahun 2023		Perangkat Daerah Penanggung Jawab		
											Target 2024	Pagu Indikatif (Rp)	Lokasi	Sumber Dana	Prioritas		Target	Pagu Indikatif (Rp)			
															Nasional					Daerah	
1	2					3	4	5	6	7	8	9	10	11	12	13	14	15	16	17	
							Jumlah Dokumen Hasil Koordinasi dan Sinkronisasi Pelaksanaan Kebijakan, Program dan Kegiatan Pencegahan Kekerasan Terhadap Perempuan Kewenangan Kabupaten/Kota				3 Dokumen	235.168.900,00	- Kab. Karawang, Semua Kecamatan, Semua Kel/Desa	PENDAPATAN ASLI DAERAH (PAD)	Meningkatkan Sumber Daya Manusia Yang Berkualitas Dan Berdaya Saing	01 - Peningkatan Sumber Daya Manusia yang berkualitas dan Berdaya Saing	-		235.168.800,00	DINAS PEMBERDAYAAN PEREMPUAN DAN PERLINDUNGAN ANAK	
	2	08	03	2.01	0002	Advokasi Kebijakan dan Pendampingan Layanan Perlindungan Perempuan Kewenangan Kabupaten/Kota															
							Jumlah Perangkat Daerah yang Mendapat Advokasi dan Pendampingan Layanan Perlindungan Perempuan Kewenangan Kabupaten/Kota				32 Perangkat Daerah	507.180.700,00	- Kab. Karawang, Semua Kecamatan, Semua Kel/Desa	PENDAPATAN ASLI DAERAH (PAD)	Meningkatkan Sumber Daya Manusia Yang Berkualitas Dan Berdaya Saing	Reformasi Sistem Perlindungan Sosial 01 - Peningkatan Sumber Daya Manusia yang berkualitas dan Berdaya Saing	-		507.184.950,00	DINAS PEMBERDAYAAN PEREMPUAN DAN PERLINDUNGAN ANAK	
		2	08	03	2.03		Penguatan dan Pengembangan Lembaga Penyedia Layanan Perlindungan Perempuan Tingkat Daerah Kabupaten/Kota	Jumlah RP3A (Rumah Perlindungan Pekerja Perempuan) di Kabupaten	-		1 Unit	48.579.600,00			Meningkatkan Sumber Daya Manusia Yang Berkualitas Dan Berdaya Saing	Reformasi Sistem Perlindungan Sosial 01 - Peningkatan Sumber Daya Manusia yang berkualitas dan Berdaya Saing	-	-	55.847.220,00		
	2	08	03	2.03	0001	Advokasi Kebijakan dan Pendampingan Penyediaan Sarana Prasarana Layanan bagi Perempuan Korban Kekerasan Kewenangan Kabupaten/Kota															
							Jumlah Dokumen Hasil Advokasi Kebijakan dan Pendampingan Penyediaan Sarana Prasarana Layanan bagi Perempuan Korban Kekerasan Kewenangan Kabupaten/Kota				2 Dokumen	48.579.600,00	- Kab. Karawang, Semua Kecamatan, Semua Kel/Desa	PENDAPATAN ASLI DAERAH (PAD)	Meningkatkan Sumber Daya Manusia Yang Berkualitas Dan Berdaya Saing	Reformasi Sistem Perlindungan Sosial 01 - Peningkatan Sumber Daya Manusia yang berkualitas dan Berdaya Saing	-		55.847.220,00	DINAS PEMBERDAYAAN PEREMPUAN DAN PERLINDUNGAN ANAK	
153	2	08	04			PROGRAM PENINGKATAN KUALITAS KELUARGA	Persentase Keterlibatan OPD Kab. Karawang dalam kegiatan P2WKSS Persentase layanan motivator keluarga dalam mewujudkan peningkatan kualitas keluarga	-			75 % 68,5 %	949.612.800,00					-	-	1.079.777.140,00		
		2	08	04	2.01		Peningkatan Kualitas Keluarga dalam Mewujudkan Kesetaraan Gender (KG) dan Hak Anak Tingkat Daerah Kabupaten/Kota	Jumlah stakeholder yang terlibat dalam kegiatan P2WKSS	-		50 Stakeholder	498.478.900,00			Meningkatkan Sumber Daya Manusia Yang Berkualitas Dan Berdaya Saing	01 - Peningkatan Sumber Daya Manusia yang berkualitas dan Berdaya Saing	-	-	523.117.570,00		
	2	08	04	2.01	0002	Pelaksanaan Komunikasi, Informasi dan Edukasi KG dan Perlindungan Anak bagi Keluarga Kewenangan Kabupaten/Kota															
							Jumlah Komunikasi, Informasi, Edukasi (KIE) Kesetaraan Gender (KG) dan Perlindungan Anak bagi Keluarga Kewenangan Kabupaten/Kota yang Tersedia				1 Dokumen	250.000.000,00	- Kab. Karawang, Semua Kecamatan, Semua Kel/Desa	PENDAPATAN ASLI DAERAH (PAD)	Meningkatkan Sumber Daya Manusia Yang Berkualitas Dan Berdaya Saing	01 - Peningkatan Sumber Daya Manusia yang berkualitas dan Berdaya Saing	-		250.000.000,00	DINAS PEMBERDAYAAN PEREMPUAN DAN PERLINDUNGAN ANAK	
	2	08	04	2.01	0003	Pengembangan Kegiatan Masyarakat untuk Peningkatan Kualitas Keluarga Kewenangan Kabupaten/Kota															
							Jumlah Dokumen Hasil Pengembangan Kegiatan Masyarakat untuk Peningkatan Kualitas Keluarga Kewenangan Kabupaten/Kota				11 Dokumen	248.478.900,00	- Kab. Karawang, Semua Kecamatan, Semua Kel/Desa	PENDAPATAN ASLI DAERAH (PAD)	Meningkatkan Sumber Daya Manusia Yang Berkualitas Dan Berdaya Saing	Reformasi Sistem Perlindungan Sosial 01 - Peningkatan Sumber Daya Manusia yang berkualitas dan Berdaya Saing	-		273.117.570,00	DINAS PEMBERDAYAAN PEREMPUAN DAN PERLINDUNGAN ANAK	
		2	08	04	2.02		Penguatan dan Pengembangan Lembaga Penyedia Layanan Peningkatan Kualitas Keluarga dalam Mewujudkan KG dan Hak Anak yang Wilayah Kerjanya dalam Daerah Kabupaten/Kota	Jumlah kegiatan terkait pemberdayaan perempuan yang disediakan untuk meningkatkan kualitas keluarga	-		3 Kegiatan	211.771.100,00			Meningkatkan Sumber Daya Manusia Yang Berkualitas Dan Berdaya Saing	Reformasi Sistem Perlindungan Sosial 01 - Peningkatan Sumber Daya Manusia yang berkualitas dan Berdaya Saing	-	-	241.475.970,00		
		2	08	04	2.02	0001	Advokasi Kebijakan dan Pendampingan Pengembangan Lembaga Penyedia Layanan Peningkatan Kualitas Keluarga Tingkat Daerah Kabupaten/Kota														
							Jumlah Lembaga Penyedia Layanan Peningkatan Kualitas Keluarga yang mendapat Advokasi dan Pendampingan				6 Lembaga	116.521.100,00	- Kab. Karawang, Semua Kecamatan, Semua Kel/Desa	PENDAPATAN ASLI DAERAH (PAD)	Meningkatkan Sumber Daya Manusia Yang Berkualitas Dan Berdaya Saing	Reformasi Sistem Perlindungan Sosial 01 - Peningkatan Sumber Daya Manusia yang berkualitas dan Berdaya Saing	-		131.938.470,00	DINAS PEMBERDAYAAN PEREMPUAN DAN PERLINDUNGAN ANAK	
	2	08	04	2.02	0003	Penguatan Jejaring antar Lembaga Penyedia Layanan Peningkatan Kualitas Keluarga Tingkat Daerah Kabupaten/Kota															
							Jumlah Dokumen Hasil Penguatan Jejaring Antar Lembaga Penyedia Layanan Peningkatan Kualitas Keluarga Kewenangan Kabupaten/Kota				8 Dokumen	95.250.000,00	- Kab. Karawang, Semua Kecamatan, Semua Kel/Desa	PENDAPATAN ASLI DAERAH (PAD)	Meningkatkan Sumber Daya Manusia Yang Berkualitas Dan Berdaya Saing	Reformasi Sistem Perlindungan Sosial 01 - Peningkatan Sumber Daya Manusia yang berkualitas dan Berdaya Saing	-		109.537.500,00	DINAS PEMBERDAYAAN PEREMPUAN DAN PERLINDUNGAN ANAK	

No	Kode				Urusan / Bidang Urusan / Program / Kegiatan / Sub Kegiatan	Indikator Program / Kegiatan / Sub Kegiatan	Target Akhir Periode Renstra OPD	Realisasi Capaian RENJA OPD Tahun 2022	Prakiraan Capaian Target RENUA OPD	Capaian Kinerja Dan Kerangka Pendanaan						Kelompok Sasaran	Prakiraan Maju Rencana Tahun 2023		Perangkat Daerah Penanggung Jawab				
										Target 2024	Pagu Indikatif (Rp)	Lokasi	Sumber Dana	Prioritas			Target	Pagu Indikatif (Rp)					
														Nasional	Daerah								
1	2				3	4	5	6	7	8	9	10	11	12	13	14	15	16	17				
	2	08	04	2.03		Penyediaan Layanan bagi Keluarga dalam Mewujudkan KG dan Hak Anak yang Wilayah Kerjanya dalam Daerah Kabupaten/Kota	Jumlah anggota motekar (Motivator Keluarga) di kabupaten	-		46 Orang	239.362.800,00			Meningkatkan Sumber Daya Manusia Yang Berkualitas Dan Berdaya Saing	Reformasi Sistem Perlindungan Sosial 01 - Peningkatan Sumber Daya Manusia yang berkualitas dan Berdaya Saing	-	-	315.183.600,00					
	2	08	04	2.03	0001	Pelaksanaan Penyediaan Layanan Komprehensif bagi Keluarga dalam Mewujudkan KG dan Perlindungan Anak yang Wilayah Kerjanya dalam Daerah Kabupaten/Kota																	
							Jumlah Layanan Komprehensif bagi Keluarga dalam Mewujudkan Kesetaraan Gender (KG) dan Perlindungan Anak yang Wilayah Kerjanya Lingkup Daerah Kabupaten/Kota yang Tersedia				3 Layanan	239.362.800,00	- Kab. Karawang, Semua Kecamatan, Semua Kel/Desa	PENDAPATAN ASLI DAERAH (PAD)	Meningkatkan Sumber Daya Manusia Yang Berkualitas Dan Berdaya Saing	Reformasi Sistem Perlindungan Sosial 01 - Peningkatan Sumber Daya Manusia yang berkualitas dan Berdaya Saing	-		315.183.600,00	DINAS PEMBERDAYAAN PEREMPUAN DAN PERLINDUNGAN ANAK			
154	2	08	05			PROGRAM PENGELOLAAN SISTEM DATA GENDER DAN ANAK	Persentase opd yang terlibat dalam forum data terpilah gender	-		54 %	156.143.200,00						-	97.143.400,00					
	2	08	05	2.01		Pengumpulan, Pengolahan Analisis dan Penyajian Data Gender dan Anak Dalam Kelembagaan Data di Tingkat Daerah Kabupaten/Kota	Jumlah penyediaan data terpilah gender dan anak	-		1 Dokumen	156.143.200,00			Meningkatkan Sumber Daya Manusia Yang Berkualitas Dan Berdaya Saing	Reformasi Sistem Perlindungan Sosial 01 - Peningkatan Sumber Daya Manusia yang berkualitas dan Berdaya Saing	-	-	97.143.400,00					
	2	08	05	2.01	0002	Penyajian dan Pemanfaatan Data Gender dan Anak dalam Kelembagaan Data di Kewenangan Kabupaten/Kota																	
							Jumlah Dokumen Penyajian dan Pemanfaatan Data Gender dan Anak dalam Kelembagaan Data di Kewenangan Kabupaten/Kota				60 Dokumen	156.143.200,00	- Kab. Karawang, Semua Kecamatan, Semua Kel/Desa	PENDAPATAN ASLI DAERAH (PAD)	Meningkatkan Sumber Daya Manusia Yang Berkualitas Dan Berdaya Saing	Reformasi Sistem Perlindungan Sosial 01 - Peningkatan Sumber Daya Manusia yang berkualitas dan Berdaya Saing	-		97.143.400,00	DINAS PEMBERDAYAAN PEREMPUAN DAN PERLINDUNGAN ANAK			
155	2	08	06			PROGRAM PEMENUHAN HAK ANAK (PHA)	Persentase pemenuhan hak anak	-		70 %	370.944.900,00						-	390.516.618,00					
	2	08	06	2.02		Penguatan dan Pengembangan Lembaga Penyedia Layanan Peningkatan Kualitas Hidup Anak Kewenangan Kabupaten/Kota	Jumlah forum anak daerah kabupaten karawang	-		1 Forum	370.944.900,00			Meningkatkan Sumber Daya Manusia Yang Berkualitas Dan Berdaya Saing	Reformasi Sistem Perlindungan Sosial 01 - Peningkatan Sumber Daya Manusia yang berkualitas dan Berdaya Saing	-	-	390.516.618,00					
	2	08	06	2.02	0002	Koordinasi dan Sinkronisasi Pelaksanaan Pendampingan Peningkatan Kualitas Hidup Anak Tingkat Daerah Kabupaten/Kota																	
							Jumlah Dokumen Hasil Koordinasi dan Sinkronisasi Pelaksanaan Peningkatan Kualitas Hidup Anak Kewenangan Kabupaten/Kota				10 Dokumen	370.944.900,00	- Kab. Karawang, Semua Kecamatan, Semua Kel/Desa	PENDAPATAN ASLI DAERAH (PAD)	Meningkatkan Sumber Daya Manusia Yang Berkualitas Dan Berdaya Saing	Reformasi Sistem Perlindungan Sosial 01 - Peningkatan Sumber Daya Manusia yang berkualitas dan Berdaya Saing	-		390.516.618,00	DINAS PEMBERDAYAAN PEREMPUAN DAN PERLINDUNGAN ANAK			
156	2	08	07			PROGRAM PERLINDUNGAN KHUSUS ANAK	persentase anak korban kekerasan yang ditangani instansi terkait kabupaten Persentase anak korban kekerasan termasuk TPPO yang dilaporkan	-		100 % 69,5 %	199.570.300,00						-	219.527.300,00					
	2	08	07	2.01		Pencegahan Kekerasan Terhadap Anak yang Melibatkan para Pihak Lingkup Daerah Kabupaten/Kota	Jumlah Kegiatan Sosialisasi Perlindungan Anak	-		3 Kegiatan	199.570.300,00			Meningkatkan Sumber Daya Manusia Yang Berkualitas Dan Berdaya Saing	Reformasi Sistem Perlindungan Sosial 01 - Peningkatan Sumber Daya Manusia yang berkualitas dan Berdaya Saing	-	-	219.527.300,00					
	2	08	07	2.01	0005	Penyusunan kebijakan perlindungan khusus anak kewenangan kab/ kota																	
							Jumlah kebijakan perlindungan khusus anak di tingkat kab/ kota				4 Dokuman	199.570.300,00	- Kab. Karawang, Semua Kecamatan, Semua Kel/Desa	PENDAPATAN ASLI DAERAH (PAD)	Meningkatkan Sumber Daya Manusia Yang Berkualitas Dan Berdaya Saing	Reformasi Sistem Perlindungan Sosial 01 - Peningkatan Sumber Daya Manusia yang berkualitas dan Berdaya Saing	-		219.527.300,00	DINAS PEMBERDAYAAN PEREMPUAN DAN PERLINDUNGAN ANAK			
						Dinas Lingkungan Hidup					150.216.389.048,00							124.592.000.000,00					
	2					URUSAN PEMERINTAHAN WAJIB YANG TIDAK BERKAITAN DENGAN PELAYANAN DASAR					150.216.389.048,00							124.592.000.000,00					
	2	11				URUSAN PEMERINTAHAN BIDANG LINGKUNGAN HIDUP					150.216.389.048,00							124.592.000.000,00					
157	2	11	01			PROGRAM PENUNJANG URUSAN PEMERINTAHAN DAERAH KABUPATEN/KOTA	Persentase Kinerja Penunjang Urusan Pemerintahan	-		100 %	14.851.889.950,00						-	14.992.000.000,00					

No	Kode					Urusan / Bidang Urusan / Program / Kegiatan / Sub Kegiatan	Indikator Program / Kegiatan / Sub Kegiatan	Target Akhir Periode Renstra OPD	Realisasi Capaian RENJA OPD Tahun 2022	Prakiraan Capaian Target RENJA OPD	Capaian Kinerja Dan Kerangka Pendanaan						Kelompok Sasaran	Prakiraan Maju Rencana Tahun 2023		Perangkat Daerah Penanggung Jawab				
											Target 2024	Pagu Indikatif (Rp)	Lokasi	Sumber Dana	Prioritas			Target	Pagu Indikatif (Rp)					
															12	13								
1	2					3	4	5	6	7	8	9	10	11	12	13	14	15	16	17				
	2	11	01	2.01		Perencanaan, Penganggaran, dan Evaluasi Kinerja Perangkat Daerah	Persentase Kinerja Penunjang Urusan Pemerintahan	-			100 %	77.447.000,00			Membangun Lingkungan Hidup, Meningkatkan Ketahanan Bencana Dan Perubahan Iklim	Pengembangan Infrastruktur Konektivitas Wilayah dan Pengelolaan Lingkungan Hidup 03 - Lingkungan Hidup yang berkelanjutan, peningkatan ketahanan bencana dan perubahan iklim	Masyarakat	-	80.000.000,00					
	2	11	01	2.01	0001	Penyusunan Dokumen Perencanaan Perangkat Daerah																		
							Jumlah Dokumen Perencanaan Perangkat Daerah				6 Dokumen	53.659.000,00	- Kab. Karawang, Semua Kecamatan, Semua Kel/Desa	PENDAPATAN ASLI DAERAH (PAD)	Membangun Lingkungan Hidup, Meningkatkan Ketahanan Bencana Dan Perubahan Iklim	Pengembangan Infrastruktur Konektivitas Wilayah dan Pengelolaan Lingkungan Hidup 03 - Lingkungan Hidup yang berkelanjutan, peningkatan ketahanan bencana dan perubahan iklim	Masyarakat		55.000.000,00	DINAS LINGKUNGAN HIDUP				
	2	11	01	2.01	0006	Koordinasi dan Penyusunan Laporan Capaian Kinerja dan Ikhtisar Realisasi Kinerja SKPD																		
							Jumlah Laporan Capaian Kinerja dan Ikhtisar Realisasi Kinerja SKPD dan Laporan Hasil Koordinasi Penyusunan Laporan Capaian Kinerja dan Ikhtisar Realisasi Kinerja SKPD				5 Laporan	23.788.000,00	- Kab. Karawang, Semua Kecamatan, Semua Kel/Desa	PENDAPATAN ASLI DAERAH (PAD)	Membangun Lingkungan Hidup, Meningkatkan Ketahanan Bencana Dan Perubahan Iklim	Pengembangan Infrastruktur Konektivitas Wilayah dan Pengelolaan Lingkungan Hidup 03 - Lingkungan Hidup yang berkelanjutan, peningkatan ketahanan bencana dan perubahan iklim	Masyarakat		25.000.000,00	DINAS LINGKUNGAN HIDUP				
	2	11	01	2.02		Administrasi Keuangan Perangkat Daerah	Persentase Kinerja Penunjang Urusan Pemerintahan	-			100 %	12.563.051.000,00			Membangun Lingkungan Hidup, Meningkatkan Ketahanan Bencana Dan Perubahan Iklim	Pengembangan Infrastruktur Konektivitas Wilayah dan Pengelolaan Lingkungan Hidup 03 - Lingkungan Hidup yang berkelanjutan, peningkatan ketahanan bencana dan perubahan iklim	Masyarakat	-	12.530.000.000,00					
	2	11	01	2.02	0001	Penyediaan Gaji dan Tunjangan ASN																		
							Jumlah Orang yang Menerima Gaji dan Tunjangan ASN				49 Orang/bulan	12.538.040.000,00	- Kab. Karawang, Semua Kecamatan, Semua Kel/Desa	PENDAPATAN ASLI DAERAH (PAD)	Membangun Lingkungan Hidup, Meningkatkan Ketahanan Bencana Dan Perubahan Iklim	Pengembangan Infrastruktur Konektivitas Wilayah dan Pengelolaan Lingkungan Hidup 03 - Lingkungan Hidup yang berkelanjutan, peningkatan ketahanan bencana dan perubahan iklim	Masyarakat		12.500.000.000,00	DINAS LINGKUNGAN HIDUP				
	2	11	01	2.02	0007	Koordinasi dan Penyusunan Laporan Keuangan Bulanan/ Triwulanan/ Semesteran SKPD																		
							Jumlah Laporan Keuangan Bulanan/ Triwulanan/ Semesteran SKPD dan Laporan Koordinasi Penyusunan Laporan Keuangan Bulanan/Triwulanan/Semesteran SKPD				12 Laporan	25.011.000,00	- Kab. Karawang, Semua Kecamatan, Semua Kel/Desa	PENDAPATAN ASLI DAERAH (PAD)	Membangun Lingkungan Hidup, Meningkatkan Ketahanan Bencana Dan Perubahan Iklim	Pengembangan Infrastruktur Konektivitas Wilayah dan Pengelolaan Lingkungan Hidup 03 - Lingkungan Hidup yang berkelanjutan, peningkatan ketahanan bencana dan perubahan iklim	Masyarakat		30.000.000,00	DINAS LINGKUNGAN HIDUP				
	2	11	01	2.05		Administrasi Kepegawaian Perangkat Daerah	Persentase Laporan Administrasi Kepegawaian Perangkat Daerah yang tersedia	-			100 %	65.480.000,00			Membangun Lingkungan Hidup, Meningkatkan Ketahanan Bencana Dan Perubahan Iklim	Pengembangan Infrastruktur Konektivitas Wilayah dan Pengelolaan Lingkungan Hidup 03 - Lingkungan Hidup yang berkelanjutan, peningkatan ketahanan bencana dan perubahan iklim	Masyarakat	-	100.000.000,00					
	2	11	01	2.05	0009	Pendidikan dan Pelatihan Pegawai Berdasarkan Tugas dan Fungsi																		

No	Kode					Urusan / Bidang Urusan / Program / Kegiatan / Sub Kegiatan	Indikator Program / Kegiatan / Sub Kegiatan	Target Akhir Periode Renstra OPD	Realisasi Capaian RENJA OPD Tahun 2022	Prakiraan Capaian Target RENJA OPD	Capaian Kinerja Dan Kerangka Pendanaan					Kelompok Sasaran	Prakiraan Maju Rencana Tahun 2023		Perangkat Daerah Penanggung Jawab					
											Target 2024	Pagu Indikatif (Rp)	Lokasi	Sumber Dana	Prioritas		Target	Pagu Indikatif (Rp)						
															Nasional					Daerah				
1	2					3	4	5	6	7	8	9	10	11	12	13	14	15	16	17				
							Jumlah Pegawai Berdasarkan Tugas dan Fungsi yang Mengikuti Pendidikan dan Pelatihan				12 Orang	65.480.000,00	- Kab. Karawang, Semua Kecamatan, Semua Kel/Desa	PENDAPATAN ASLI DAERAH (PAD)	Membangun Lingkungan Hidup, Meningkatkan Ketahanan Bencana Dan Perubahan Iklim	Pengembangan Infrastruktur Konektivitas Wilayah dan Pengelolaan Lingkungan Hidup 03 - Lingkungan Hidup yang berkelanjutan, peningkatan ketahanan bencana dan perubahan iklim	Masyarakat		100.000.000,00	DINAS LINGKUNGAN HIDUP				
	2	11	01	2.06		Administrasi Umum Perangkat Daerah	Persentase Kinerja Penunjang Urusan Pemerintahan	-			100 %	665.773.950,00			Membangun Lingkungan Hidup, Meningkatkan Ketahanan Bencana Dan Perubahan Iklim	Pengembangan Infrastruktur Konektivitas Wilayah dan Pengelolaan Lingkungan Hidup 03 - Lingkungan Hidup yang berkelanjutan, peningkatan ketahanan bencana dan perubahan iklim	Masyarakat	-	705.000.000,00					
	2	11	01	2.06	0001	Penyediaan Komponen Instalasi Listrik/Penerangan Bangunan Kantor																	10.000.000,00	DINAS LINGKUNGAN HIDUP
							Jumlah Paket Komponen Instalasi Listrik/Penerangan Bangunan Kantor yang Disediakan				1 Paket	10.442.000,00	- Kab. Karawang, Semua Kecamatan, Semua Kel/Desa	PENDAPATAN ASLI DAERAH (PAD)	Membangun Lingkungan Hidup, Meningkatkan Ketahanan Bencana Dan Perubahan Iklim	Pengembangan Infrastruktur Konektivitas Wilayah dan Pengelolaan Lingkungan Hidup 03 - Lingkungan Hidup yang berkelanjutan, peningkatan ketahanan bencana dan perubahan iklim	Masyarakat		10.000.000,00	DINAS LINGKUNGAN HIDUP				
	2	11	01	2.06	0002	Penyediaan Peralatan dan Perlengkapan Kantor																	300.000.000,00	DINAS LINGKUNGAN HIDUP
							Jumlah Paket Peralatan dan Perlengkapan Kantor yang Disediakan				8 Paket	299.070.400,00	- Kab. Karawang, Semua Kecamatan, Semua Kel/Desa	PENDAPATAN ASLI DAERAH (PAD)	Membangun Lingkungan Hidup, Meningkatkan Ketahanan Bencana Dan Perubahan Iklim	Pengembangan Infrastruktur Konektivitas Wilayah dan Pengelolaan Lingkungan Hidup 03 - Lingkungan Hidup yang berkelanjutan, peningkatan ketahanan bencana dan perubahan iklim	Masyarakat		300.000.000,00	DINAS LINGKUNGAN HIDUP				
	2	11	01	2.06	0003	Penyediaan Peralatan Rumah Tangga																	50.000.000,00	DINAS LINGKUNGAN HIDUP
							Jumlah Paket Peralatan Rumah Tangga yang Disediakan				4 Paket	46.942.450,00	- Kab. Karawang, Semua Kecamatan, Semua Kel/Desa	PENDAPATAN ASLI DAERAH (PAD)	Membangun Lingkungan Hidup, Meningkatkan Ketahanan Bencana Dan Perubahan Iklim	Pengembangan Infrastruktur Konektivitas Wilayah dan Pengelolaan Lingkungan Hidup 03 - Lingkungan Hidup yang berkelanjutan, peningkatan ketahanan bencana dan perubahan iklim	Masyarakat		50.000.000,00	DINAS LINGKUNGAN HIDUP				
	2	11	01	2.06	0005	Penyediaan Barang Cetakan dan Penggandaan																	50.000.000,00	DINAS LINGKUNGAN HIDUP
							Jumlah Paket Barang Cetakan dan Penggandaan yang Disediakan				1 Paket	37.735.100,00	- Kab. Karawang, Semua Kecamatan, Semua Kel/Desa	PENDAPATAN ASLI DAERAH (PAD)	Membangun Lingkungan Hidup, Meningkatkan Ketahanan Bencana Dan Perubahan Iklim	Pengembangan Infrastruktur Konektivitas Wilayah dan Pengelolaan Lingkungan Hidup 03 - Lingkungan Hidup yang berkelanjutan, peningkatan ketahanan bencana dan perubahan iklim	Masyarakat		50.000.000,00	DINAS LINGKUNGAN HIDUP				
	2	11	01	2.06	0006	Penyediaan Bahan Bacaan dan Peraturan Perundang-undangan																	70.000.000,00	DINAS LINGKUNGAN HIDUP
							Jumlah Dokumen Bahan Bacaan dan Peraturan Perundang-Undangan yang Disediakan				1 Dokumen	70.000.000,00	- Kab. Karawang, Semua Kecamatan, Semua Kel/Desa	PENDAPATAN ASLI DAERAH (PAD)	Membangun Lingkungan Hidup, Meningkatkan Ketahanan Bencana Dan Perubahan Iklim	Pengembangan Infrastruktur Konektivitas Wilayah dan Pengelolaan Lingkungan Hidup 03 - Lingkungan Hidup yang berkelanjutan, peningkatan ketahanan bencana dan perubahan iklim	Masyarakat		70.000.000,00	DINAS LINGKUNGAN HIDUP				
	2	11	01	2.06	0008	Fasilitasi Kunjungan Tamu																		

No	Kode					Urusan / Bidang Urusan / Program / Kegiatan / Sub Kegiatan	Indikator Program / Kegiatan / Sub Kegiatan	Target Akhir Periode Renstra OPD	Realisasi Capaian RENJA OPD Tahun 2022	Prakiraan Capaian Target RENUA OPD	Capaian Kinerja Dan Kerangka Pendanaan						Kelompok Sasaran	Prakiraan Maju Rencana Tahun 2023		Perangkat Daerah Penanggung Jawab				
											Target 2024	Pagu Indikatif (Rp)	Lokasi	Sumber Dana	Prioritas			Target	Pagu Indikatif (Rp)					
															Nasional	Daerah								
1	2					3	4	5	6	7	8	9	10	11	12	13	14	15	16	17				
							Jumlah Laporan Fasilitas Kunjungan Tamu				12 Laporan	72.320.000,00	- Kab. Karawang, Semua Kecamatan, Semua Kel/Desa	PENDAPATAN ASLI DAERAH (PAD)	Membangun Lingkungan Hidup, Meningkatkan Ketahanan Bencana Dan Perubahan Iklim	Pengembangan Infrastruktur Konektivitas Wilayah dan Pengelolaan Lingkungan Hidup 03 - Lingkungan Hidup yang berkelanjutan, peningkatan ketahanan bencana dan perubahan iklim	Masyarakat		75.000.000,00	DINAS LINGKUNGAN HIDUP				
	2	11	01	2.06	0009	Penyelenggaraan Rapat Koordinasi dan Konsultasi SKPD																		
							Jumlah Laporan Penyelenggaraan Rapat Koordinasi dan Konsultasi SKPD				12 Laporan	129.264.000,00	- Kab. Karawang, Semua Kecamatan, Semua Kel/Desa	PENDAPATAN ASLI DAERAH (PAD)	Membangun Lingkungan Hidup, Meningkatkan Ketahanan Bencana Dan Perubahan Iklim	Pengembangan Infrastruktur Konektivitas Wilayah dan Pengelolaan Lingkungan Hidup 03 - Lingkungan Hidup yang berkelanjutan, peningkatan ketahanan bencana dan perubahan iklim	Masyarakat		150.000.000,00	DINAS LINGKUNGAN HIDUP				
	2	11	01	2.07		Pengadaan Barang Milik Daerah Penunjang Urusan Pemerintah Daerah	Persentase Laporan Pengadaan Barang Milik Daerah Penunjang Urusan Pemerintah Daerah yang tersedia	-			100 %	0,00			Membangun Lingkungan Hidup, Meningkatkan Ketahanan Bencana Dan Perubahan Iklim	Pengembangan Infrastruktur Konektivitas Wilayah dan Pengelolaan Lingkungan Hidup 03 - Lingkungan Hidup yang berkelanjutan, peningkatan ketahanan bencana dan perubahan iklim	Masyarakat	-	0,00					
	2	11	01	2.07	0001	Pengadaan Kendaraan Perorangan Dinas atau Kendaraan Dinas Jabatan																		
							Jumlah Unit Kendaraan Perorangan Dinas atau Kendaraan Dinas Jabatan yang Disediakan				1 Unit	0,00	- Kab. Karawang, Semua Kecamatan, Semua Kel/Desa	PENDAPATAN ASLI DAERAH (PAD)	Membangun Lingkungan Hidup, Meningkatkan Ketahanan Bencana Dan Perubahan Iklim	Pengembangan Infrastruktur Konektivitas Wilayah dan Pengelolaan Lingkungan Hidup 03 - Lingkungan Hidup yang berkelanjutan, peningkatan ketahanan bencana dan perubahan iklim	Masyarakat		0,00	DINAS LINGKUNGAN HIDUP				
	2	11	01	2.08		Penyediaan Jasa Penunjang Urusan Pemerintahan Daerah	Persentase Kinerja Penunjang Urusan Pemerintahan	-			100 %	837.418.000,00			Membangun Lingkungan Hidup, Meningkatkan Ketahanan Bencana Dan Perubahan Iklim	Pengembangan Infrastruktur Konektivitas Wilayah dan Pengelolaan Lingkungan Hidup 03 - Lingkungan Hidup yang berkelanjutan, peningkatan ketahanan bencana dan perubahan iklim	Masyarakat	-	877.000.000,00					
	2	11	01	2.08	0001	Penyediaan Jasa Surat Menyurat																		
							Jumlah Laporan Penyediaan Jasa Surat Menyurat				1 Laporan	6.250.000,00	- Kab. Karawang, Semua Kecamatan, Semua Kel/Desa	PENDAPATAN ASLI DAERAH (PAD)	Membangun Lingkungan Hidup, Meningkatkan Ketahanan Bencana Dan Perubahan Iklim	Pengembangan Infrastruktur Konektivitas Wilayah dan Pengelolaan Lingkungan Hidup 03 - Lingkungan Hidup yang berkelanjutan, peningkatan ketahanan bencana dan perubahan iklim	Masyarakat		6.500.000,00	DINAS LINGKUNGAN HIDUP				
	2	11	01	2.08	0002	Penyediaan Jasa Komunikasi, Sumber Daya Air dan Listrik																		
							Jumlah Laporan Penyediaan Jasa Komunikasi, Sumber Daya Air dan Listrik yang Disediakan				12 Laporan	309.800.000,00	- Kab. Karawang, Semua Kecamatan, Semua Kel/Desa	PENDAPATAN ASLI DAERAH (PAD)	Membangun Lingkungan Hidup, Meningkatkan Ketahanan Bencana Dan Perubahan Iklim	Pengembangan Infrastruktur Konektivitas Wilayah dan Pengelolaan Lingkungan Hidup 03 - Lingkungan Hidup yang berkelanjutan, peningkatan ketahanan bencana dan perubahan iklim	Masyarakat		310.000.000,00	DINAS LINGKUNGAN HIDUP				
	2	11	01	2.08	0003	Penyediaan Jasa Peralatan dan Perlengkapan Kantor																		

No	Kode					Urusan / Bidang Urusan / Program / Kegiatan / Sub Kegiatan	Indikator Program / Kegiatan / Sub Kegiatan	Target Akhir Periode Renstra OPD	Realisasi Capaian RENJA OPD Tahun 2022	Prakiraan Capaian Target RENJA OPD	Capaian Kinerja Dan Kerangka Pendanaan						Kelompok Sasaran	Prakiraan Maju Rencana Tahun 2023		Perangkat Daerah Penanggung Jawab				
											Target 2024	Pagu Indikatif (Rp)	Lokasi	Sumber Dana	Prioritas			Target	Pagu Indikatif (Rp)					
															Nasional	Daerah								
1	2					3	4	5	6	7	8	9	10	11	12	13	14	15	16	17				
							Jumlah Laporan Penyediaan Jasa Peralatan dan Perlengkapan Kantor yang Disediakan				12 Laporan	60.400.000,00	- Kab. Karawang, Semua Kecamatan, Semua Kel/Desa	PENDAPATAN ASLI DAERAH (PAD)	Membangun Lingkungan Hidup, Meningkatkan Ketahanan Bencana Dan Perubahan Iklim	Pengembangan Infrastruktur Konektivitas Wilayah dan Pengelolaan Lingkungan Hidup 03 - Lingkungan Hidup yang berkelanjutan, peningkatan ketahanan bencana dan perubahan iklim	Masyarakat		60.500.000,00	DINAS LINGKUNGAN HIDUP				
	2	11	01	2.08	0004	Penyediaan Jasa Pelayanan Umum Kantor																		
							Jumlah Laporan Penyediaan Jasa Pelayanan Umum Kantor yang Disediakan				12 Laporan	460.968.000,00	- Kab. Karawang, Semua Kecamatan, Semua Kel/Desa	PENDAPATAN ASLI DAERAH (PAD)	Membangun Lingkungan Hidup, Meningkatkan Ketahanan Bencana Dan Perubahan Iklim	Pengembangan Infrastruktur Konektivitas Wilayah dan Pengelolaan Lingkungan Hidup 03 - Lingkungan Hidup yang berkelanjutan, peningkatan ketahanan bencana dan perubahan iklim	Masyarakat		500.000.000,00	DINAS LINGKUNGAN HIDUP				
	2	11	01	2.09		Pemeliharaan Barang Milik Daerah Penunjang Urusan Pemerintahan Daerah	Persentase Kinerja Penunjang Urusan Pemerintahan	-			100 %	642.720.000,00			Membangun Lingkungan Hidup, Meningkatkan Ketahanan Bencana Dan Perubahan Iklim	Pengembangan Infrastruktur Konektivitas Wilayah dan Pengelolaan Lingkungan Hidup 03 - Lingkungan Hidup yang berkelanjutan, peningkatan ketahanan bencana dan perubahan iklim	Masyarakat	-	700.000.000,00					
	2	11	01	2.09	0002	Penyediaan Jasa Pemeliharaan, Biaya Pemeliharaan, Pajak dan Perizinan Kendaraan Dinas Operasional atau Lapangan																		
							Jumlah Kendaraan Dinas Operasional atau Lapangan yang Dipelihara dan dibayarkan Pajak dan Perizinannya				30 Unit	430.720.000,00	- Kab. Karawang, Semua Kecamatan, Semua Kel/Desa	PENDAPATAN ASLI DAERAH (PAD)	Membangun Lingkungan Hidup, Meningkatkan Ketahanan Bencana Dan Perubahan Iklim	Pengembangan Infrastruktur Konektivitas Wilayah dan Pengelolaan Lingkungan Hidup 03 - Lingkungan Hidup yang berkelanjutan, peningkatan ketahanan bencana dan perubahan iklim	Masyarakat		450.000.000,00	DINAS LINGKUNGAN HIDUP				
	2	11	01	2.09	0009	Pemeliharaan/Rehabilitasi Gedung Kantor dan Bangunan Lainnya																		
							Jumlah Gedung Kantor dan Bangunan Lainnya yang Dipelihara/Direhabilitasi				2 Unit	212.000.000,00	- Kab. Karawang, Semua Kecamatan, Semua Kel/Desa	PENDAPATAN ASLI DAERAH (PAD)	Membangun Lingkungan Hidup, Meningkatkan Ketahanan Bencana Dan Perubahan Iklim	Pengembangan Infrastruktur Konektivitas Wilayah dan Pengelolaan Lingkungan Hidup 03 - Lingkungan Hidup yang berkelanjutan, peningkatan ketahanan bencana dan perubahan iklim	Masyarakat		250.000.000,00	DINAS LINGKUNGAN HIDUP				
158	2	11	02			PROGRAM PERENCANAAN LINGKUNGAN HIDUP	Persentase dokumen RPPLH, KHLS, dan SLHD	-			100 %	1.486.364.000,00					-		1.700.000.000,00					
	2	11	02	2.01		Rencana Perlindungan dan Pengelolaan Lingkungan Hidup (RPPLH) Kabupaten/Kota	Persentase Dokumen RPPLH, KLHS, dan SLHD	-			100 %	646.398.000,00			Membangun Lingkungan Hidup, Meningkatkan Ketahanan Bencana Dan Perubahan Iklim	Pengembangan Infrastruktur Konektivitas Wilayah dan Pengelolaan Lingkungan Hidup 03 - Lingkungan Hidup yang berkelanjutan, peningkatan ketahanan bencana dan perubahan iklim	Masyarakat	-	700.000.000,00					
	2	11	02	2.01	0002	Pengendalian Pelaksanaan RPPLH Kabupaten/Kota																		
							Jumlah Dokumen Telaahan Kebijakan yang Telah Mengakomodir RPPLH Kabupaten/Kota				1 Dokumen	96.431.000,00	- Kab. Karawang, Semua Kecamatan, Semua Kel/Desa	PENDAPATAN ASLI DAERAH (PAD)	Membangun Lingkungan Hidup, Meningkatkan Ketahanan Bencana Dan Perubahan Iklim	Pengembangan Infrastruktur Konektivitas Wilayah dan Pengelolaan Lingkungan Hidup 03 - Lingkungan Hidup yang berkelanjutan, peningkatan ketahanan bencana dan perubahan iklim	Masyarakat		100.000.000,00	DINAS LINGKUNGAN HIDUP				
	2	11	02	2.01	0006	Penyusunan RPPLH Kabupaten/Kota																		

No	Kode					Urusan / Bidang Urusan / Program / Kegiatan / Sub Kegiatan	Indikator Program / Kegiatan / Sub Kegiatan	Target Akhir Periode Renstra OPD	Realisasi Capaian RENJA OPD Tahun 2022	Prakiraan Capaian Target RENUA OPD	Capaian Kinerja Dan Kerangka Pendanaan						Kelompok Sasaran	Prakiraan Maju Rencana Tahun 2023		Perangkat Daerah Penanggung Jawab				
											Target 2024	Pagu Indikatif (Rp)	Lokasi	Sumber Dana	Prioritas			Target	Pagu Indikatif (Rp)					
															Nasional	Daerah								
1	2					3	4	5	6	7	8	9	10	11	12	13	14	15	16	17				
							jumlah dokumen RPPLH di kabupaten/kota yang berisi arahan/muatan RPPLH kabupaten/kota dan mengakomodir arahan RPPLH Provinsi				1 Dokumen	549.967.000,00	- Kab. Karawang, Semua Kecamatan, Semua Kel/Desa	PENDAPATAN ASLI DAERAH (PAD)	Membangun Lingkungan Hidup, Meningkatkan Ketahanan Bencana Dan Perubahan Iklim	Pengembangan Infrastruktur Konektivitas Wilayah dan Pengelolaan Lingkungan Hidup 03 - Lingkungan Hidup yang berkelanjutan, peningkatan ketahanan bencana dan perubahan iklim	Masyarakat		600.000.000,00	DINAS LINGKUNGAN HIDUP				
	2	11	02	2.02		Penyelenggaraan Kajian Lingkungan Hidup Strategis (KLHS) Kabupaten/Kota	Persentase dokumen RPPLH, KHLS, dan SLHD	-			100 %	839.966.000,00			Membangun Lingkungan Hidup, Meningkatkan Ketahanan Bencana Dan Perubahan Iklim	Pengembangan Infrastruktur Konektivitas Wilayah dan Pengelolaan Lingkungan Hidup 03 - Lingkungan Hidup yang berkelanjutan, peningkatan ketahanan bencana dan perubahan iklim	Masyarakat	-	1.000.000.000,00					
	2	11	02	2.02	0002	Pembuatan dan Pelaksanaan KLHS RPJPD/RPJMD																	500.000.000,00	DINAS LINGKUNGAN HIDUP
							Jumlah Dokumen KLHS RPJPD/RPJMD Kabupaten/Kota yang Disusun				1 Dokumen	419.983.000,00	- Kab. Karawang, Semua Kecamatan, Semua Kel/Desa	PENDAPATAN ASLI DAERAH (PAD)	Membangun Lingkungan Hidup, Meningkatkan Ketahanan Bencana Dan Perubahan Iklim	Pengembangan Infrastruktur Konektivitas Wilayah dan Pengelolaan Lingkungan Hidup 03 - Lingkungan Hidup yang berkelanjutan, peningkatan ketahanan bencana dan perubahan iklim	Masyarakat							
	2	11	02	2.02	0005	Penyelenggaraan KLHS Rencana Tata Ruang																	500.000.000,00	DINAS LINGKUNGAN HIDUP
							Jumlah Dokumen KLHS Rencana Tata Ruang Kabupaten/Kota yang Disusun				1 Dokumen	419.983.000,00	- Kab. Karawang, Semua Kecamatan, Semua Kel/Desa	PENDAPATAN ASLI DAERAH (PAD)	Membangun Lingkungan Hidup, Meningkatkan Ketahanan Bencana Dan Perubahan Iklim	Pengembangan Infrastruktur Konektivitas Wilayah dan Pengelolaan Lingkungan Hidup 03 - Lingkungan Hidup yang berkelanjutan, peningkatan ketahanan bencana dan perubahan iklim	Masyarakat							
159	2	11	03			PROGRAM PENGENDALIAN PENCEMARAN DAN/ATAU KERUSAKAN LINGKUNGAN HIDUP	Persentase cakupan kegiatan pencegahan pencemaran dan/ atau kerusakan lingkungan hidup	-			100 %	2.599.332.000,00						-	2.750.000.000,00					
	2	11	03	2.01		Pencegahan Pencemaran dan/atau Kerusakan Lingkungan Hidup Kabupaten/Kota	Persentase cakupan kegiatan pencegahan pencemaran dan/ atau kerusakan lingkungan hidup	-			100 %	2.599.332.000,00			Membangun Lingkungan Hidup, Meningkatkan Ketahanan Bencana Dan Perubahan Iklim	Pengembangan Infrastruktur Konektivitas Wilayah dan Pengelolaan Lingkungan Hidup 03 - Lingkungan Hidup yang berkelanjutan, peningkatan ketahanan bencana dan perubahan iklim	Masyarakat	-	2.750.000.000,00					
	2	11	03	2.01	0001	Koordinasi, Sinkronisasi, dan Pelaksanaan Pencegahan Pencemaran Lingkungan Hidup Dilaksanakan Terhadap Media Tanah, Air, Udara, dan Laut																	500.000.000,00	DINAS LINGKUNGAN HIDUP
							Jumlah Dokumen Uji Kualitas Lingkungan Hidup Dilaksanakan Terhadap Media Tanah, Air, Udara, dan Laut				1 Dokumen	451.687.000,00	- Kab. Karawang, Semua Kecamatan, Semua Kel/Desa	PENDAPATAN ASLI DAERAH (PAD)	Membangun Lingkungan Hidup, Meningkatkan Ketahanan Bencana Dan Perubahan Iklim	Pengembangan Infrastruktur Konektivitas Wilayah dan Pengelolaan Lingkungan Hidup 03 - Lingkungan Hidup yang berkelanjutan, peningkatan ketahanan bencana dan perubahan iklim	Masyarakat							
	2	11	03	2.01	0002	Koordinasi, Sinkronisasi dan Pelaksanaan Pengendalian Emisi Gas Rumah Kaca, Mitigasi dan Adaptasi Perubahan Iklim																	550.000.000,00	DINAS LINGKUNGAN HIDUP
							Jumlah Dokumen Hasil Koordinasi dan Sinkronisasi Inventarisasi Gas Rumah Kaca dari Sektor Lingkungan Hidup yang Dilaksanakan				1 Dokumen	547.645.000,00	- Kab. Karawang, Semua Kecamatan, Semua Kel/Desa	PENDAPATAN ASLI DAERAH (PAD)	Membangun Lingkungan Hidup, Meningkatkan Ketahanan Bencana Dan Perubahan Iklim	Pengembangan Infrastruktur Konektivitas Wilayah dan Pengelolaan Lingkungan Hidup 03 - Lingkungan Hidup yang berkelanjutan, peningkatan ketahanan bencana dan perubahan iklim	Masyarakat							
	2	11	03	2.01	0015	Pengelolaan Laboratorium Lingkungan Hidup kabupaten/kota																		

No	Kode					Urusan / Bidang Urusan / Program / Kegiatan / Sub Kegiatan	Indikator Program / Kegiatan / Sub Kegiatan	Target Akhir Periode Renstra OPD	Realisasi Capaian RENJA OPD Tahun 2022	Prakiraan Capaian Target RENJA OPD	Capaian Kinerja Dan Kerangka Pendanaan						Kelompok Sasaran	Prakiraan Maju Rencana Tahun 2023		Perangkat Daerah Penanggung Jawab					
											Target 2024	Pagu Indikatif (Rp)	Lokasi	Sumber Dana	Prioritas			Target	Pagu Indikatif (Rp)						
															Nasional	Daerah									
1	2					3	4	5	6	7	8	9	10	11	12	13	14	15	16	17					
							Jumlah pengujian yang dilaksanakan oleh laboratorium lingkungan				12 Dokumen	1.600.000.000,00	- Kab. Karawang, Semua Kecamatan, Semua Kel/Desa	PENDAPATAN ASLI DAERAH (PAD)	Membangun Lingkungan Hidup, Meningkatkan Ketahanan Bencana Dan Perubahan Iklim	Pengembangan Infrastruktur Konektivitas Wilayah dan Pengelolaan Lingkungan Hidup 03 - Lingkungan Hidup yang berkelanjutan, peningkatan ketahanan bencana dan perubahan iklim	Masyarakat		1.700.000.000,00	DINAS LINGKUNGAN HIDUP					
160	2	11	04				PROGRAM PENGELOLAAN KEANEKARAGAMAN HAYATI (KEHATI)	Persentase RTH Publik yang dikelola dengan baik	-		100 %	36.974.294.298,00					-	37.300.000.000,00							
	2	11	04	2.01			Pengelolaan Keanekaragaman Hayati Kabupaten/Kota	Persentase RTH Publik yang dikelola dengan baik	-		100 %	36.974.294.298,00			Membangun Lingkungan Hidup, Meningkatkan Ketahanan Bencana Dan Perubahan Iklim	Pengembangan Infrastruktur Konektivitas Wilayah dan Pengelolaan Lingkungan Hidup 03 - Lingkungan Hidup yang berkelanjutan, peningkatan ketahanan bencana dan perubahan iklim	Masyarakat	-	37.300.000.000,00						
	2	11	04	2.01	0004	Pengelolaan Ruang Terbuka Hijau (RTH)																			
							Luas RTH yang Dikelola Lingkup Kewenangan Kabupaten/Kota				50 Ha	36.683.462.298,00	- Kab. Karawang, Semua Kecamatan, Semua Kel/Desa	PENDAPATAN ASLI DAERAH (PAD)	Membangun Lingkungan Hidup, Meningkatkan Ketahanan Bencana Dan Perubahan Iklim	Pengembangan Infrastruktur Konektivitas Wilayah dan Pengelolaan Lingkungan Hidup 03 - Lingkungan Hidup yang berkelanjutan, peningkatan ketahanan bencana dan perubahan iklim	Masyarakat		37.000.000.000,00	DINAS LINGKUNGAN HIDUP					
	2	11	04	2.01	0007	Pengelolaan Sarana dan Prasarana Keanekaragaman Hayati																			
							Jumlah Sarana dan Prasarana Keanekaragaman Hayati yang Dikelola				1 Unit	290.832.000,00	- Kab. Karawang, Semua Kecamatan, Semua Kel/Desa	PENDAPATAN ASLI DAERAH (PAD)	Membangun Lingkungan Hidup, Meningkatkan Ketahanan Bencana Dan Perubahan Iklim	Pengembangan Infrastruktur Konektivitas Wilayah dan Pengelolaan Lingkungan Hidup 03 - Lingkungan Hidup yang berkelanjutan, peningkatan ketahanan bencana dan perubahan iklim	Masyarakat		300.000.000,00	DINAS LINGKUNGAN HIDUP					
161	2	11	05				PROGRAM PENGENDALIAN BAHAN BERBAHAYA DAN BERACUN (B3) DAN LIMBAH BAHAN BERBAHAYA DAN BERACUN (LIMBAH B3)	Persentase rekomendasi izin pengumpulan limbah B3 skala kabupaten yang diterbitkan	-		100 %	198.838.000,00					-	250.000.000,00							
	2	11	05	2.01			Penyimpanan sementara Limbah B3	Persentase rekomendasi izin pengumpulan limbah B3 skala kabupaten yang diterbitkan	-		100 %	59.967.000,00			Membangun Lingkungan Hidup, Meningkatkan Ketahanan Bencana Dan Perubahan Iklim	Pengembangan Infrastruktur Konektivitas Wilayah dan Pengelolaan Lingkungan Hidup 03 - Lingkungan Hidup yang berkelanjutan, peningkatan ketahanan bencana dan perubahan iklim	Masyarakat	-	100.000.000,00						
	2	11	05	2.01	0002	Verifikasi Lapangan untuk Memastikan Pemenuhan Persyaratan Administrasi dan Teknis Penyimpanan sementara Limbah B3																			
							Jumlah Laporan Kegiatan Verifikasi Lapangan Pemenuhan Komitmen Persetujuan/Izin Penyimpanan sementara dan Pengumpulan Limbah B3				1 Laporan	59.967.000,00	- Kab. Karawang, Semua Kecamatan, Semua Kel/Desa	PENDAPATAN ASLI DAERAH (PAD)	Membangun Lingkungan Hidup, Meningkatkan Ketahanan Bencana Dan Perubahan Iklim	Pengembangan Infrastruktur Konektivitas Wilayah dan Pengelolaan Lingkungan Hidup 03 - Lingkungan Hidup yang berkelanjutan, peningkatan ketahanan bencana dan perubahan iklim	Masyarakat		100.000.000,00	DINAS LINGKUNGAN HIDUP					

No	Kode					Urusan / Bidang Urusan / Program / Kegiatan / Sub Kegiatan	Indikator Program / Kegiatan / Sub Kegiatan	Target Akhir Periode Renstra OPD	Realisasi Capaian RENJA OPD Tahun 2022	Prakiraan Capaian Target RENUA OPD	Capaian Kinerja Dan Kerangka Pendanaan						Kelompok Sasaran	Prakiraan Maju Rencana Tahun 2023		Perangkat Daerah Penanggung Jawab			
											Target 2024	Pagu Indikatif (Rp)	Lokasi	Sumber Dana	Prioritas			Target	Pagu Indikatif (Rp)				
															Nasional	Daerah							
1	2					3	4	5	6	7	8	9	10	11	12	13	14	15	16	17			
	2	11	05	2.02		Pengumpulan Limbah B3 dalam 1 (Satu) Daerah Kabupaten/Kota	Persentase rekomendasi izin pengumpulan limbah B3 skala kabupaten yang diterbitkan	-			100 %	138.871.000,00			Membangun Lingkungan Hidup, Meningkatkan Ketahanan Bencana Dan Perubahan Iklim	Pengembangan Infrastruktur Konektivitas Wilayah dan Pengelolaan Lingkungan Hidup 03 - Lingkungan Hidup yang berkelanjutan, peningkatan ketahanan bencana dan perubahan iklim	Masyarakat	-	150.000.000,00				
	2	11	05	2.02	0002	Koordinasi dan Sinkronisasi Pengelolaan Limbah B3 dengan Pemerintah Provinsi dalam rangka Pengangkutan, Pemanfaatan, Pengolahan, dan/atau Penimbunan																	
							Jumlah Dokumen Hasil Koordinasi & Sinkronisasi Pengelolaan Limbah B3 dengan Pemerintah dan Pemerintah Provinsi dalam rangka Pengangkutan, Pemanfaatan, Pengolahan, dan/atau Penimbunan yang Bukan Menjadi Kewenangan Pemda Kabupaten/Kota serta Pelaksanaan Pengumpulan dan Penyimpanan sementara Limbah B3 yang Sesuai dengan Kewenangannya				1 Dokumen	138.871.000,00	- Kab. Karawang, Semua Kecamatan, Semua Kel/Desa	PENDAPATAN ASLI DAERAH (PAD)	Membangun Lingkungan Hidup, Meningkatkan Ketahanan Bencana Dan Perubahan Iklim	Pengembangan Infrastruktur Konektivitas Wilayah dan Pengelolaan Lingkungan Hidup 03 - Lingkungan Hidup yang berkelanjutan, peningkatan ketahanan bencana dan perubahan iklim	Masyarakat		150.000.000,00	DINAS LINGKUNGAN HIDUP			
162	2	11	06			PROGRAM PEMBINAAN DAN PENGAWASAN TERHADAP IZIN LINGKUNGAN DAN IZIN PERLINDUNGAN DAN PENGELOLAAN LINGKUNGAN HIDUP (PPLH)	persentase pembinaan dan pengawasan terkait ketaatan penangungjawab usaha dan atau kegiatan yang diawasi ketaatannya terhadap ijin lingkungan, ijin PPLH dan PUU LH	-			100 %	592.938.200,00						-	600.000.000,00				
	2	11	06	2.01		Pembinaan dan Pengawasan Terhadap Usaha dan/atau Kegiatan yang Izin Lingkungan dan Izin PPLH Diterbitkan oleh Pemerintah Daerah Kabupaten/Kota	persentase pembinaan dan pengawasan terkait ketaatan penangungjawab usaha dan atau kegiatan yang diawasi ketaatannya terhadap ijin lingkungan, ijin PPLH dan PUU LH	-			100 %	592.938.200,00			Membangun Lingkungan Hidup, Meningkatkan Ketahanan Bencana Dan Perubahan Iklim	Pengembangan Infrastruktur Konektivitas Wilayah dan Pengelolaan Lingkungan Hidup 03 - Lingkungan Hidup yang berkelanjutan, peningkatan ketahanan bencana dan perubahan iklim	Masyarakat	-	600.000.000,00				
	2	11	06	2.01	0005	Pengawasan Perizinan Berusaha atau Persetujuan Pemerintah terkait Persetujuan Lingkungan yang diterbitkan oleh Pemerintah Daerah Provinsi dan Peraturan Perundang-undangan di bidang Perlindungan dan Pengelolaan Lingkungan Hidup																	
							Jumlah Badan usaha dan/atau kegiatan yang diawasi				30 Badan Usaha	592.938.200,00	- Kab. Karawang, Semua Kecamatan, Semua Kel/Desa	PENDAPATAN ASLI DAERAH (PAD)	Membangun Lingkungan Hidup, Meningkatkan Ketahanan Bencana Dan Perubahan Iklim	Pengembangan Infrastruktur Konektivitas Wilayah dan Pengelolaan Lingkungan Hidup 03 - Lingkungan Hidup yang berkelanjutan, peningkatan ketahanan bencana dan perubahan iklim	Masyarakat		600.000.000,00	DINAS LINGKUNGAN HIDUP			
163	2	11	08			PROGRAM PENINGKATAN PENDIDIKAN, PELATIHAN DAN PENYULUHAN LINGKUNGAN HIDUP UNTUK MASYARAKAT	Persentase cakupan kegiatan pendidikan, pelatihan, dan penyuluhan lingkungan hidup	-			100 %	300.188.200,00						-	300.000.000,00				
	2	11	08	2.01		Penyelenggaraan Pendidikan, Pelatihan, dan Penyuluhan Lingkungan Hidup untuk Lembaga Kemasyarakatan Tingkat Daerah Kabupaten/Kota	Persentase cakupan kegiatan pendidikan, pelatihan, dan penyuluhan lingkungan hidup	-			100 %	300.188.200,00			Membangun Lingkungan Hidup, Meningkatkan Ketahanan Bencana Dan Perubahan Iklim	Pengembangan Infrastruktur Konektivitas Wilayah dan Pengelolaan Lingkungan Hidup 03 - Lingkungan Hidup yang berkelanjutan, peningkatan ketahanan bencana dan perubahan iklim	Masyarakat	-	300.000.000,00				
	2	11	08	2.01	0002	Pendampingan Gerakan Peduli Lingkungan Hidup																	

No	Kode					Urusan / Bidang Urusan / Program / Kegiatan / Sub Kegiatan	Indikator Program / Kegiatan / Sub Kegiatan	Target Akhir Periode Renstra OPD	Realisasi Capaian RENJA OPD Tahun 2022	Prakiraan Capaian Target RENJA OPD	Capaian Kinerja Dan Kerangka Pendanaan					Kelompok Sasaran	Prakiraan Maju Rencana Tahun 2023		Perangkat Daerah Penanggung Jawab		
											Target 2024	Pagu Indikatif (Rp)	Lokasi	Sumber Dana	Prioritas		Target	Pagu Indikatif (Rp)			
															Nasional					Daerah	
1	2					3	4	5	6	7	8	9	10	11	12	13	14	15	16	17	
							Jumlah Pendampingan Pembinaan Gerakan Peduli dan Berbudaya Lingkungan Hidup yang Dilaksanakan				1 Dokumen	202.102.200,00	- Kab. Karawang, Semua Kecamatan, Semua Kel/Desa	PENDAPATAN ASLI DAERAH (PAD)	Membangun Lingkungan Hidup, Meningkatkan Ketahanan Bencana Dan Perubahan Iklim	Pengembangan Infrastruktur Konektivitas Wilayah dan Pengelolaan Lingkungan Hidup 03 - Lingkungan Hidup yang berkelanjutan, peningkatan ketahanan bencana dan perubahan iklim	Masyarakat		200.000.000,00	DINAS LINGKUNGAN HIDUP	
	2	11	08	2.01	0003	Penyelenggaraan Penyuluhan dan Kampanye Lingkungan Hidup															
							Jumlah Masyarakat/Kelompok Masyarakat/Pelaku Usaha/Kegiatan yang terlibat				100 Orang	98.086.000,00	- Kab. Karawang, Semua Kecamatan, Semua Kel/Desa	PENDAPATAN ASLI DAERAH (PAD)	Membangun Lingkungan Hidup, Meningkatkan Ketahanan Bencana Dan Perubahan Iklim	Pengembangan Infrastruktur Konektivitas Wilayah dan Pengelolaan Lingkungan Hidup 03 - Lingkungan Hidup yang berkelanjutan, peningkatan ketahanan bencana dan perubahan iklim	Masyarakat		100.000.000,00	DINAS LINGKUNGAN HIDUP	
164	2	11	09			PROGRAM PENGHARGAAN LINGKUNGAN HIDUP UNTUK MASYARAKAT	Jumlah tokoh/ lembaga masyarakat/ sekolah/dunia usaha yang mendapatkan penghargaan lingkungan hidup tingkat kabupaten	-			100 %	85.650.200,00						-	100.000.000,00		
	2	11	09	2.01		Pemberian Penghargaan Lingkungan Hidup Tingkat Daerah Kabupaten/Kota	Jumlah tokoh/ lembaga masyarakat/ sekolah/dunia usaha yang mendapatkan penghargaan lingkungan hidup tingkat kabupaten	-			100 %	85.650.200,00			Membangun Lingkungan Hidup, Meningkatkan Ketahanan Bencana Dan Perubahan Iklim	Pengembangan Infrastruktur Konektivitas Wilayah dan Pengelolaan Lingkungan Hidup 03 - Lingkungan Hidup yang berkelanjutan, peningkatan ketahanan bencana dan perubahan iklim	Masyarakat	-	100.000.000,00		
	2	11	09	2.01	0001	Penilaian Kinerja Masyarakat/Lembaga Masyarakat/Dunia Usaha/Dunia Pendidikan/Filantropi dalam Perlindungan dan Pengelolaan Lingkungan Hidup															
							Jumlah Masyarakat/Lembaga Masyarakat/Dunia Usaha/Dunia Pendidikan/Filantropi yang Dinilai Kinerjanya dalam rangka PPLH				20 Entitas	85.650.200,00	- Kab. Karawang, Semua Kecamatan, Semua Kel/Desa	PENDAPATAN ASLI DAERAH (PAD)	Membangun Lingkungan Hidup, Meningkatkan Ketahanan Bencana Dan Perubahan Iklim	Pengembangan Infrastruktur Konektivitas Wilayah dan Pengelolaan Lingkungan Hidup 03 - Lingkungan Hidup yang berkelanjutan, peningkatan ketahanan bencana dan perubahan iklim	Masyarakat		100.000.000,00	DINAS LINGKUNGAN HIDUP	
165	2	11	10			PROGRAM PENANGANAN PENGADUAN LINGKUNGAN HIDUP	persentase pengaduan masyarakat terkait ijin lingkungan ijin pplh dan PUU lh yang ditangani	-			100 %	130.872.000,00						-	200.000.000,00		
	2	11	10	2.01		Penyelesaian Pengaduan Masyarakat di Bidang Perlindungan dan Pengelolaan Lingkungan Hidup (PPLH) Kabupaten/Kota	persentase pengaduan masyarakat terkait ijin lingkungan ijin pplh dan PUU lh yang ditangani	-			100 %	130.872.000,00			Membangun Lingkungan Hidup, Meningkatkan Ketahanan Bencana Dan Perubahan Iklim	Pengembangan Infrastruktur Konektivitas Wilayah dan Pengelolaan Lingkungan Hidup 03 - Lingkungan Hidup yang berkelanjutan, peningkatan ketahanan bencana dan perubahan iklim	Masyarakat	-	200.000.000,00		
	2	11	10	2.01	0004	Pengelolaan Pengaduan permasalahan Pencemaran dan Perusakan Lingkungan Hidup tingkat Kabupaten/Kota															
							Jumlah pengaduan permasalahan Pencemaran dan Perusakan Lingkungan Hidup tingkat Kabupaten/Kota yang ditindaklanjuti/ditangani				30 Pengaduan	65.675.000,00	- Kab. Karawang, Semua Kecamatan, Semua Kel/Desa	PENDAPATAN ASLI DAERAH (PAD)	Membangun Lingkungan Hidup, Meningkatkan Ketahanan Bencana Dan Perubahan Iklim	Pengembangan Infrastruktur Konektivitas Wilayah dan Pengelolaan Lingkungan Hidup 03 - Lingkungan Hidup yang berkelanjutan, peningkatan ketahanan bencana dan perubahan iklim	Masyarakat		100.000.000,00	DINAS LINGKUNGAN HIDUP	
	2	11	10	2.01	0006	Penerapan sanksi administrasi yang menjadi kewenangan kabupaten/kota															

No	Kode					Urusan / Bidang Urusan / Program / Kegiatan / Sub Kegiatan	Indikator Program / Kegiatan / Sub Kegiatan	Target Akhir Periode Renstra OPD	Realisasi Capaian RENJA OPD Tahun 2022	Prakiraan Capaian Target RENJA OPD	Capaian Kinerja Dan Kerangka Pendanaan						Kelompok Sasaran	Prakiraan Maju Rencana Tahun 2023		Perangkat Daerah Penanggung Jawab			
											Target 2024	Pagu Indikatif (Rp)	Lokasi	Sumber Dana	Prioritas			Target	Pagu Indikatif (Rp)				
															Nasional	Daerah							
1	2					3	4	5	6	7	8	9	10	11	12	13	14	15	16	17			
							Jumlah penerapan sanksi administratif yang dikenakan kepada penanggung jawab usaha/kegiatan yang tidak taat dan menjadi kewenangan kabupaten/kota				20 Perkara	65.197.000,00	- Kab. Karawang, Semua Kecamatan, Semua Kel/Desa	PENDAPATAN ASLI DAERAH (PAD)	-	Pengembangan Infrastruktur Konektivitas Wilayah dan Pengelolaan Lingkungan Hidup 03 - Lingkungan Hidup yang berkelanjutan, peningkatan ketahanan bencana dan perubahan iklim	Masyarakat		100.000.000,00	DINAS LINGKUNGAN HIDUP			
166	2	11	11			PROGRAM PENGELOLAAN PERSAMPAHAN	persentase timbunan sampah yang ditangani	-			50 %	92.996.022.200,00						-	66.400.000.000,00				
	2	11	11	2.01		Pengelolaan Sampah	Persentase timbulan sampah yang ditangani	-			50 %	92.996.022.200,00			Membangun Lingkungan Hidup, Meningkatkan Ketahanan Bencana Dan Perubahan Iklim	Pengembangan Infrastruktur Konektivitas Wilayah dan Pengelolaan Lingkungan Hidup 03 - Lingkungan Hidup yang berkelanjutan, peningkatan ketahanan bencana dan perubahan iklim	Masyarakat	-	66.400.000.000,00				
	2	11	11	2.01	0004	Peningkatan Peran Serta Masyarakat dalam Pengelolaan Persampahan																	
							Jumlah Masyarakat, Kelompok Masyarakat atau Para Pihak Lainnya yang Terlibat Aktif dalam Kegiatan Pengelolaan Sampah Berbasis Masyarakat				10 Kelompok	617.669.500,00	- Kab. Karawang, Semua Kecamatan, Semua Kel/Desa	PENDAPATAN ASLI DAERAH (PAD)	Membangun Lingkungan Hidup, Meningkatkan Ketahanan Bencana Dan Perubahan Iklim	Pengembangan Infrastruktur Konektivitas Wilayah dan Pengelolaan Lingkungan Hidup 03 - Lingkungan Hidup yang berkelanjutan, peningkatan ketahanan bencana dan perubahan iklim	Masyarakat		650.000.000,00	DINAS LINGKUNGAN HIDUP			
	2	11	11	2.01	0007	Penyediaan Sarana dan Prasarana Pengelolaan Persampahan di TPA/TPST/SPA Kabupaten/Kota																	
							Jumlah Sarana dan Prasarana Penanganan Sampah untuk Kegiatan Pemilahan, Pengumpulan, Pengangkutan, Pengolahan, dan Pemrosesan Akhir				100 Unit	47.642.650.000,00	- Kab. Karawang, Semua Kecamatan, Semua Kel/Desa	PENDAPATAN ASLI DAERAH (PAD), BANTUAN KEUANGAN KHUSUS DARI PEMERINTAH PROVINSI	-	Pengembangan Infrastruktur Konektivitas Wilayah dan Pengelolaan Lingkungan Hidup 03 - Lingkungan Hidup yang berkelanjutan, peningkatan ketahanan bencana dan perubahan iklim	Masyarakat		35.000.000.000,00	DINAS LINGKUNGAN HIDUP			
	2	11	11	2.01	0008	Penyusunan Rencana, Kebijakan dan Strategi Daerah Pengelolaan Sampah kabupaten/kota																	
							Jumlah dokumen kebijakan dan strategi daerah pengelolaan sampah kabupaten/kota yang disusun dan ditetapkan				2 Dokumen	286.869.000,00	- Kab. Karawang, Semua Kecamatan, Semua Kel/Desa	PENDAPATAN ASLI DAERAH (PAD)	Membangun Lingkungan Hidup, Meningkatkan Ketahanan Bencana Dan Perubahan Iklim	Pengembangan Infrastruktur Konektivitas Wilayah dan Pengelolaan Lingkungan Hidup 03 - Lingkungan Hidup yang berkelanjutan, peningkatan ketahanan bencana dan perubahan iklim	Masyarakat		250.000.000,00	DINAS LINGKUNGAN HIDUP			
	2	11	11	2.01	0012	Penanganan sampah melalui pengangkutan																	
							Jumlah sampah yang tertangani melalui proses pengangkutan				600 Ton	25.326.504.000,00	- Kab. Karawang, Semua Kecamatan, Semua Kel/Desa	PENDAPATAN ASLI DAERAH (PAD)	Membangun Lingkungan Hidup, Meningkatkan Ketahanan Bencana Dan Perubahan Iklim	Pengembangan Infrastruktur Konektivitas Wilayah dan Pengelolaan Lingkungan Hidup 03 - Lingkungan Hidup yang berkelanjutan, peningkatan ketahanan bencana dan perubahan iklim	Masyarakat		26.000.000.000,00	DINAS LINGKUNGAN HIDUP			
	2	11	11	2.01	0017	Penanganan sampah melalui pemilahan dan pengolahan sampah di instalasi pengolahan sampah TPS3R, PDU, TPST, TPS, SPA, PSEL/PLTSa, RDF, pusat pengomposan, biodigester, Bank Sampah dan fasilitas lainnya sesuai dengan peraturan perundangan																	
							Jumlah sampah yang tertangani melalui proses pemilahan dan pengolahan sampah di instalasi pengolahan sampah TPS3R, PDU, TPST, SPA, PSEL/PLTSa, RDF, pusat pengomposan, biodigester, Bank sampah dan fasilitas lainnya sesuai dengan peraturan perundangan				20 Ton	19.122.329.700,00	- Kab. Karawang, Semua Kecamatan, Semua Kel/Desa	BANTUAN KEUANGAN KHUSUS DARI PEMERINTAH PROVINSI, PENDAPATAN ASLI DAERAH (PAD)	-	Pengembangan Infrastruktur Konektivitas Wilayah dan Pengelolaan Lingkungan Hidup 03 - Lingkungan Hidup yang berkelanjutan, peningkatan ketahanan bencana dan perubahan iklim	Masyarakat		4.500.000.000,00	DINAS LINGKUNGAN HIDUP			
						Dinas Kependudukan dan Pencatatan Sipil													27.748.368.031,00				
2						URUSAN PEMERINTAHAN WAJIB YANG TIDAK BERKAITAN DENGAN PELAYANAN DASAR													27.748.368.031,00				

No	Kode					Urusan / Bidang Urusan / Program / Kegiatan / Sub Kegiatan	Indikator Program / Kegiatan / Sub Kegiatan	Target Akhir Periode Renstra OPD	Realisasi Capaian RENJA OPD Tahun 2022	Prakiraan Capaian Target RENJA OPD	Capaian Kinerja Dan Kerangka Pendanaan					Kelompok Sasaran	Prakiraan Maju Rencana Tahun 2023		Perangkat Daerah Penanggung Jawab	
											Target 2024	Pagu Indikatif (Rp)	Lokasi	Sumber Dana	Prioritas		Target	Pagu Indikatif (Rp)		
															Nasional					Daerah
1	2	3	4	5	6	7	8	9	10	11	12	13	14	15	16	17				
	2	12				URUSAN PEMERINTAHAN BIDANG ADMINISTRASI KEPENDUDUKAN DAN PENCATATAN SIPIL						26.164.550.530,00								
167	2	12	01			PROGRAM PENUNJANG URUSAN PEMERINTAHAN DAERAH KABUPATEN/KOTA	Persentase Kinerja Penunjang Urusan Pemerintahan	-			0 %	17.519.309.050,00				-	27.748.368.031,00 18.668.999.047,00			
	2	12	01	2.01		Perencanaan, Penganggaran, dan Evaluasi Kinerja Perangkat Daerah	Persentase Kinerja Penunjang Urusan Pemerintahan lingkup Disdukcatpil Kabupaten Karawang	-			0 %	10.539.900,00			Memperkuat Stabilitas Polhukhankam Dan Transformasi Pelayanan Publik	03 - Lingkungan Hidup yang berkelanjutan, peningkatan ketahanan bencana dan perubahan iklim	Penduduk Kabupaten Karawang	-	238.336.400,00	
	2	12	01	2.01	0006	Koordinasi dan Penyusunan Laporan Capaian Kinerja dan Ikhtisar Realisasi Kinerja SKPD														
							Jumlah Laporan Capaian Kinerja dan Ikhtisar Realisasi Kinerja SKPD dan Laporan Hasil Koordinasi Penyusunan Laporan Capaian Kinerja dan Ikhtisar Realisasi Kinerja SKPD				9 Laporan	10.539.900,00	- Kab. Karawang, Semua Kecamatan, Semua Kel/Desa	PENDAPATAN ASLI DAERAH (PAD)	Memperkuat Stabilitas Polhukhankam Dan Transformasi Pelayanan Publik	03 - Lingkungan Hidup yang berkelanjutan, peningkatan ketahanan bencana dan perubahan iklim	Penduduk Kabupaten Karawang		238.336.400,00	DINAS KEPENDUDUKAN DAN PENCATATAN SIPIL
	2	12	01	2.02		Administrasi Keuangan Perangkat Daerah	Persentase terpenuhinya Penunjang Urusan Pemerintahan Daerah bidang Sekretariat Disdukcatpil Kabupaten Karawang	-			100 %	10.729.429.080,00			Memperkuat Stabilitas Polhukhankam Dan Transformasi Pelayanan Publik	03 - Lingkungan Hidup yang berkelanjutan, peningkatan ketahanan bencana dan perubahan iklim	Aparatur dinas	-	11.265.900.524,00	
	2	12	01	2.02	0001	Penyediaan Gaji dan Tunjangan ASN														
							Jumlah Orang yang Menerima Gaji dan Tunjangan ASN				38 Orang/bulan	10.729.429.080,00	- Kab. Karawang, Semua Kecamatan, Semua Kel/Desa	PENDAPATAN ASLI DAERAH (PAD)	Memperkuat Stabilitas Polhukhankam Dan Transformasi Pelayanan Publik	03 - Lingkungan Hidup yang berkelanjutan, peningkatan ketahanan bencana dan perubahan iklim	Aparatur dinas		11.265.900.524,00	DINAS KEPENDUDUKAN DAN PENCATATAN SIPIL
	2	12	01	2.03		Administrasi Barang Milik Daerah pada Perangkat Daerah	Persentase terpenuhinya Penunjang Urusan Pemerintahan Daerah bidang Sekretariat Disdukcatpil Kabupaten Karawang	-			0 %	7.770.000,00			Memperkuat Stabilitas Polhukhankam Dan Transformasi Pelayanan Publik	03 - Lingkungan Hidup yang berkelanjutan, peningkatan ketahanan bencana dan perubahan iklim	Kabupaten Karawang	-	17.343.350,00	
	2	12	01	2.03	0005	Rekonsiliasi dan Penyusunan Laporan Barang Milik Daerah pada SKPD														
							Jumlah Laporan Rekonsiliasi dan Penyusunan Laporan Barang Milik Daerah pada SKPD				1 Laporan	7.770.000,00	- Kab. Karawang, Semua Kecamatan, Semua Kel/Desa	PENDAPATAN ASLI DAERAH (PAD)	Memperkuat Stabilitas Polhukhankam Dan Transformasi Pelayanan Publik	03 - Lingkungan Hidup yang berkelanjutan, peningkatan ketahanan bencana dan perubahan iklim	Kabupaten Karawang		17.343.350,00	DINAS KEPENDUDUKAN DAN PENCATATAN SIPIL
	2	12	01	2.05		Administrasi Kepegawaian Perangkat Daerah	Persentase kinerja penunjang urusan pemerintahan lingkup Disdukcatpil Kabupaten Karawang	-			100 %	347.576.000,00			Memperkuat Stabilitas Polhukhankam Dan Transformasi Pelayanan Publik	03 - Lingkungan Hidup yang berkelanjutan, peningkatan ketahanan bencana dan perubahan iklim	Aparatur dinas	-	381.015.000,00	
	2	12	01	2.05	0002	Pengadaan Pakaian Dinas beserta Atribut Kelengkapannya														
							Jumlah Paket Pakaian Dinas beserta Atribut Kelengkapan				1 Paket	128.000.000,00	- Kab. Karawang, Semua Kecamatan, Semua Kel/Desa	PENDAPATAN ASLI DAERAH (PAD)	Memperkuat Stabilitas Polhukhankam Dan Transformasi Pelayanan Publik	03 - Lingkungan Hidup yang berkelanjutan, peningkatan ketahanan bencana dan perubahan iklim	Aparatur dinas		134.400.000,00	DINAS KEPENDUDUKAN DAN PENCATATAN SIPIL
	2	12	01	2.05	0004	Koordinasi dan Pelaksanaan Sistem Informasi Kepegawaian														
							Jumlah Dokumen Hasil Koordinasi dan Pelaksanaan Sistem Informasi Kepegawaian				12 Dokumen	2.920.000,00	- Kab. Karawang, Semua Kecamatan, Semua Kel/Desa	PENDAPATAN ASLI DAERAH (PAD)	Memperkuat Stabilitas Polhukhankam Dan Transformasi Pelayanan Publik	03 - Lingkungan Hidup yang berkelanjutan, peningkatan ketahanan bencana dan perubahan iklim	Aparatur dinas		19.126.200,00	DINAS KEPENDUDUKAN DAN PENCATATAN SIPIL
	2	12	01	2.05	0010	Sosialisasi Peraturan Perundang-Undangan														
							Jumlah Orang yang Mengikuti Sosialisasi Peraturan Perundang-Undangan				150 Orang	216.656.000,00	- Kab. Karawang, Semua Kecamatan, Semua Kel/Desa	PENDAPATAN ASLI DAERAH (PAD)	Memperkuat Stabilitas Polhukhankam Dan Transformasi Pelayanan Publik	03 - Lingkungan Hidup yang berkelanjutan, peningkatan ketahanan bencana dan perubahan iklim	Aparatur dinas		227.488.800,00	DINAS KEPENDUDUKAN DAN PENCATATAN SIPIL
	2	12	01	2.06		Administrasi Umum Perangkat Daerah	Persentase terpenuhinya Penunjang Urusan Pemerintahan Daerah bidang Sekretariat Disdukcatpil Kabupaten Karawang	-			100 %	3.369.556.970,00			Memperkuat Stabilitas Polhukhankam Dan Transformasi Pelayanan Publik	03 - Lingkungan Hidup yang berkelanjutan, peningkatan ketahanan bencana dan perubahan iklim	Sarana dan prasarana instansi	-	3.538.034.818,00	
	2	12	01	2.06	0001	Penyediaan Komponen Instalasi Listrik/Penerangan Bangunan Kantor														
							Jumlah Paket Komponen Instalasi Listrik/Penerangan Bangunan Kantor yang Disediakan				3 Paket	138.721.100,00	- Kab. Karawang, Semua Kecamatan, Semua Kel/Desa	PENDAPATAN ASLI DAERAH (PAD)	Memperkuat Stabilitas Polhukhankam Dan Transformasi Pelayanan Publik	03 - Lingkungan Hidup yang berkelanjutan, peningkatan ketahanan bencana dan perubahan iklim	Sarana dan prasarana instansi		145.657.155,00	DINAS KEPENDUDUKAN DAN PENCATATAN SIPIL

No	Kode					Urusan / Bidang Urusan / Program / Kegiatan / Sub Kegiatan	Indikator Program / Kegiatan / Sub Kegiatan	Target Akhir Periode Renstra OPD	Realisasi Capaian RENJA OPD Tahun 2022	Prakiraan Capaian Target RENUA OPD	Capaian Kinerja Dan Kerangka Pendanaan					Kelompok Sasaran	Prakiraan Maju Rencana Tahun 2023		Perangkat Daerah Penanggung Jawab				
											Target 2024	Pagu Indikatif (Rp)	Lokasi	Sumber Dana	Prioritas		Target	Pagu Indikatif (Rp)					
															Nasional					Daerah			
1	2					3	4	5	6	7	8	9	10	11	12	13	14	15	16	17			
	2	12	01	2.06	0002	Penyediaan Peralatan dan Perlengkapan Kantor																	
						Jumlah Paket Peralatan dan Perlengkapan Kantor yang Disediakan					10 Paket	1.657.156.820,00	- Kab. Karawang, Semua Kecamatan, Semua Kel/Desa	PENDAPATAN ASLI DAERAH (PAD)	Memperkuat Stabilitas Polhukhankam Dan Transformasi Pelayanan Publik	03 - Lingkungan Hidup yang berkelanjutan, peningkatan ketahanan bencana dan perubahan iklim	Sarana dan prasarana instansi		1.740.014.661,00	DINAS KEPENDUDUKAN DAN PENCATATAN SIPIL			
	2	12	01	2.06	0003	Penyediaan Peralatan Rumah Tangga																	
						Jumlah Paket Peralatan Rumah Tangga yang Disediakan					5 Paket	124.274.150,00	- Kab. Karawang, Semua Kecamatan, Semua Kel/Desa	PENDAPATAN ASLI DAERAH (PAD)	Memperkuat Stabilitas Polhukhankam Dan Transformasi Pelayanan Publik	03 - Lingkungan Hidup yang berkelanjutan, peningkatan ketahanan bencana dan perubahan iklim	Sarana dan prasarana instansi		130.487.857,00	DINAS KEPENDUDUKAN DAN PENCATATAN SIPIL			
	2	12	01	2.06	0004	Penyediaan Bahan Logistik Kantor																	
						Jumlah Paket Bahan Logistik Kantor yang Disediakan					4 Paket	586.140.600,00	- Kab. Karawang, Semua Kecamatan, Semua Kel/Desa	PENDAPATAN ASLI DAERAH (PAD)	Memperkuat Stabilitas Polhukhankam Dan Transformasi Pelayanan Publik	03 - Lingkungan Hidup yang berkelanjutan, peningkatan ketahanan bencana dan perubahan iklim	Sarana dan prasarana instansi		615.447.630,00	DINAS KEPENDUDUKAN DAN PENCATATAN SIPIL			
	2	12	01	2.06	0005	Penyediaan Barang Cetakan dan Penggandaan																	
						Jumlah Paket Barang Cetakan dan Penggandaan yang Disediakan					5 Paket	273.802.500,00	- Kab. Karawang, Semua Kecamatan, Semua Kel/Desa	PENDAPATAN ASLI DAERAH (PAD)	Memperkuat Stabilitas Polhukhankam Dan Transformasi Pelayanan Publik	03 - Lingkungan Hidup yang berkelanjutan, peningkatan ketahanan bencana dan perubahan iklim	Sarana dan prasarana instansi		287.492.625,00	DINAS KEPENDUDUKAN DAN PENCATATAN SIPIL			
	2	12	01	2.06	0006	Penyediaan Bahan Bacaan dan Peraturan Perundang-undangan																	
						Jumlah Dokumen Bahan Bacaan dan Peraturan Perundang-Undangan yang Disediakan					38 Dokumen	20.200.000,00	- Kab. Karawang, Semua Kecamatan, Semua Kel/Desa	PENDAPATAN ASLI DAERAH (PAD)	Memperkuat Stabilitas Polhukhankam Dan Transformasi Pelayanan Publik	03 - Lingkungan Hidup yang berkelanjutan, peningkatan ketahanan bencana dan perubahan iklim	Sarana dan prasarana instansi		21.210.000,00	DINAS KEPENDUDUKAN DAN PENCATATAN SIPIL			
	2	12	01	2.06	0008	Fasilitasi Kunjungan Tamu																	
						Jumlah Laporan Fasilitasi Kunjungan Tamu					40 Laporan	282.351.800,00	- Kab. Karawang, Semua Kecamatan, Semua Kel/Desa	PENDAPATAN ASLI DAERAH (PAD)	Memperkuat Stabilitas Polhukhankam Dan Transformasi Pelayanan Publik	03 - Lingkungan Hidup yang berkelanjutan, peningkatan ketahanan bencana dan perubahan iklim	Sarana dan prasarana instansi		296.469.390,00	DINAS KEPENDUDUKAN DAN PENCATATAN SIPIL			
	2	12	01	2.06	0009	Penyelenggaraan Rapat Koordinasi dan Konsultasi SKPD																	
						Jumlah Laporan Penyelenggaraan Rapat Koordinasi dan Konsultasi SKPD					40 Laporan	286.910.000,00	- Kab. Karawang, Semua Kecamatan, Semua Kel/Desa	PENDAPATAN ASLI DAERAH (PAD)	Memperkuat Stabilitas Polhukhankam Dan Transformasi Pelayanan Publik	03 - Lingkungan Hidup yang berkelanjutan, peningkatan ketahanan bencana dan perubahan iklim	Sarana dan prasarana instansi		301.255.500,00	DINAS KEPENDUDUKAN DAN PENCATATAN SIPIL			
	2	12	01	2.08		Penyediaan Jasa Penunjang Urusan Pemerintahan Daerah	Persentase terpenuhinya Penunjang Urusan Pemerintahan Daerah bidang Sekretariat Disdukcapil Kabupaten Karawang	-			100 %	1.645.119.800,00			Memperkuat Stabilitas Polhukhankam Dan Transformasi Pelayanan Publik	03 - Lingkungan Hidup yang berkelanjutan, peningkatan ketahanan bencana dan perubahan iklim	Sarana dan prasarana instansi	-	1.748.585.790,00				
	2	12	01	2.08	0001	Penyediaan Jasa Surat Menyurat																	
						Jumlah Laporan Penyediaan Jasa Surat Menyurat					12 Laporan	13.750.000,00	- Kab. Karawang, Semua Kecamatan, Semua Kel/Desa	PENDAPATAN ASLI DAERAH (PAD)	Memperkuat Stabilitas Polhukhankam Dan Transformasi Pelayanan Publik	03 - Lingkungan Hidup yang berkelanjutan, peningkatan ketahanan bencana dan perubahan iklim	Sarana dan prasarana instansi		14.437.500,00	DINAS KEPENDUDUKAN DAN PENCATATAN SIPIL			
	2	12	01	2.08	0002	Penyediaan Jasa Komunikasi, Sumber Daya Air dan Listrik																	
						Jumlah Laporan Penyediaan Jasa Komunikasi, Sumber Daya Air dan Listrik yang Disediakan					12 Laporan	918.474.200,00	- Kab. Karawang, Semua Kecamatan, Semua Kel/Desa	PENDAPATAN ASLI DAERAH (PAD)	Memperkuat Stabilitas Polhukhankam Dan Transformasi Pelayanan Publik	03 - Lingkungan Hidup yang berkelanjutan, peningkatan ketahanan bencana dan perubahan iklim	Sarana dan prasarana instansi		964.397.910,00	DINAS KEPENDUDUKAN DAN PENCATATAN SIPIL			
	2	12	01	2.08	0003	Penyediaan Jasa Peralatan dan Perlengkapan Kantor																	
						Jumlah Laporan Penyediaan Jasa Peralatan dan Perlengkapan Kantor yang Disediakan					12 Laporan	242.960.000,00	- Kab. Karawang, Semua Kecamatan, Semua Kel/Desa	PENDAPATAN ASLI DAERAH (PAD)	Memperkuat Stabilitas Polhukhankam Dan Transformasi Pelayanan Publik	03 - Lingkungan Hidup yang berkelanjutan, peningkatan ketahanan bencana dan perubahan iklim	Sarana dan prasarana instansi		255.108.000,00	DINAS KEPENDUDUKAN DAN PENCATATAN SIPIL			
	2	12	01	2.08	0004	Penyediaan Jasa Pelayanan Umum Kantor																	
						Jumlah Laporan Penyediaan Jasa Pelayanan Umum Kantor yang Disediakan					12 Laporan	469.935.600,00	- Kab. Karawang, Semua Kecamatan, Semua Kel/Desa	PENDAPATAN ASLI DAERAH (PAD)	Memperkuat Stabilitas Polhukhankam Dan Transformasi Pelayanan Publik	03 - Lingkungan Hidup yang berkelanjutan, peningkatan ketahanan bencana dan perubahan iklim	Sarana dan prasarana instansi		514.642.380,00	DINAS KEPENDUDUKAN DAN PENCATATAN SIPIL			

No	Kode				Urusan / Bidang Urusan / Program / Kegiatan / Sub Kegiatan	Indikator Program / Kegiatan / Sub Kegiatan	Target Akhir Periode Renstra OPD	Realisasi Capaian RENJA OPD Tahun 2022	Prakiraan Capaian Target RENUA OPD	Capaian Kinerja Dan Kerangka Pendanaan				Kelompok Sasaran	Prakiraan Maju Rencana Tahun 2023		Perangkat Daerah Penanggung Jawab			
										Target 2024	Pagu Indikatif (Rp)	Lokasi	Sumber Dana		Prioritas			Target	Pagu Indikatif (Rp)	
															Nasional	Daerah				
1	2				3	4	5	6	7	8	9	10	11	12	13	14	15	16	17	
	2	12	01	2.09		Pemeliharaan Barang Milik Daerah Penunjang Urusan Pemerintahan Daerah	Persentase terpenuhinya Penunjang Urusan Pemerintahan Daerah bidang Sekretariat Disdukcatpil Kabupaten Karawang	-			100 %	1.409.317.300,00			Memperkuat Stabilitas Polhukhankam Dan Transformasi Pelayanan Publik	03 - Lingkungan Hidup yang berkelanjutan, peningkatan ketahanan bencana dan perubahan iklim	Barang inventaris dinas	-	1.479.783.165,00	
	2	12	01	2.09	0002	Penyediaan Jasa Pemeliharaan, Biaya Pemeliharaan, Pajak dan Perizinan Kendaraan Dinas Operasional atau Lapangan					21 Unit	610.635.000,00	- Kab. Karawang, Semua Kecamatan, Semua Kel/Desa	PENDAPATAN ASLI DAERAH (PAD)	Memperkuat Stabilitas Polhukhankam Dan Transformasi Pelayanan Publik	03 - Lingkungan Hidup yang berkelanjutan, peningkatan ketahanan bencana dan perubahan iklim	Barang inventaris dinas		641.166.750,00	DINAS KEPENDUDUKAN DAN PENCATATAN SIPIL
	2	12	01	2.09	0011	Pemeliharaan/Rehabilitasi Sarana dan Prasarana Pendukung Gedung Kantor atau Bangunan Lainnya					2 Unit	798.682.300,00	- Kab. Karawang, Semua Kecamatan, Semua Kel/Desa	PENDAPATAN ASLI DAERAH (PAD)	Memperkuat Stabilitas Polhukhankam Dan Transformasi Pelayanan Publik	03 - Lingkungan Hidup yang berkelanjutan, peningkatan ketahanan bencana dan perubahan iklim	Barang inventaris dinas		838.616.415,00	DINAS KEPENDUDUKAN DAN PENCATATAN SIPIL
168	2	12	02			PROGRAM PENDAFTARAN PENDUDUK	Persentase kegiatan pada program pendaftaran penduduk yang dilaksanakan	-			100 %	6.760.114.980,00					-	7.098.120.729,00		
	2	12	02	2.01		Pelayanan Pendaftaran Penduduk	Jumlah pencetakan dokumen KK, KTP-el, KIA dan pindah/datang	-			357000 lembar/keping/berkas	6.117.342.500,00			Memperkuat Stabilitas Polhukhankam Dan Transformasi Pelayanan Publik	03 - Lingkungan Hidup yang berkelanjutan, peningkatan ketahanan bencana dan perubahan iklim	Penduduk Kabupaten Karawang	-	6.423.209.625,00	
	2	12	02	2.01	0007	Penerbitan Dokumen Atas Hasil Pelaporan Peristiwa Kependudukan					12 Laporan	6.117.342.500,00	- Kab. Karawang, Semua Kecamatan, Semua Kel/Desa	PENDAPATAN ASLI DAERAH (PAD)	Memperkuat Stabilitas Polhukhankam Dan Transformasi Pelayanan Publik	03 - Lingkungan Hidup yang berkelanjutan, peningkatan ketahanan bencana dan perubahan iklim	Penduduk Kabupaten Karawang		6.423.209.625,00	DINAS KEPENDUDUKAN DAN PENCATATAN SIPIL
	2	12	02	2.03		Penyelenggaraan Pendaftaran Penduduk	Jumlah kecamatan yang melayani pendaftaran penduduk	-			30 kecamatan	593.572.480,00			Memperkuat Stabilitas Polhukhankam Dan Transformasi Pelayanan Publik	03 - Lingkungan Hidup yang berkelanjutan, peningkatan ketahanan bencana dan perubahan iklim	Penduduk Kabupaten Karawang	-	623.251.104,00	
	2	12	02	2.03	0004	Penyelenggaraan Pemanfaatan Data Kependudukan Terkait Pendaftaran Penduduk					4 Dokumen	372.598.100,00	- Kab. Karawang, Semua Kecamatan, Semua Kel/Desa	PENDAPATAN ASLI DAERAH (PAD)	Memperkuat Stabilitas Polhukhankam Dan Transformasi Pelayanan Publik	03 - Lingkungan Hidup yang berkelanjutan, peningkatan ketahanan bencana dan perubahan iklim	Penduduk Kabupaten Karawang		391.228.005,00	DINAS KEPENDUDUKAN DAN PENCATATAN SIPIL
	2	12	02	2.03	0005	Sosialisasi Pendaftaran Penduduk					30 Laporan	220.974.380,00	- Kab. Karawang, Semua Kecamatan, Semua Kel/Desa	PENDAPATAN ASLI DAERAH (PAD)	Memperkuat Stabilitas Polhukhankam Dan Transformasi Pelayanan Publik	03 - Lingkungan Hidup yang berkelanjutan, peningkatan ketahanan bencana dan perubahan iklim	Penduduk Kabupaten Karawang		232.023.099,00	DINAS KEPENDUDUKAN DAN PENCATATAN SIPIL
	2	12	02	2.04		Pembinaan dan Pengawasan Penyelenggaraan Pendaftaran Penduduk	Jumlah lokasi pembinaan adminduk dan jumlah lokasi bimtek yang dilaksanakan	-			0 lokasi	49.200.000,00			Memperkuat Stabilitas Polhukhankam Dan Transformasi Pelayanan Publik	03 - Lingkungan Hidup yang berkelanjutan, peningkatan ketahanan bencana dan perubahan iklim	Penduduk Kabupaten Karawang	-	51.660.000,00	
	2	12	02	2.04	0003	Bimbingan Teknis Terkait Pendaftaran Penduduk					30 Laporan	49.200.000,00	- Kab. Karawang, Semua Kecamatan, Semua Kel/Desa	PENDAPATAN ASLI DAERAH (PAD)	Memperkuat Stabilitas Polhukhankam Dan Transformasi Pelayanan Publik	03 - Lingkungan Hidup yang berkelanjutan, peningkatan ketahanan bencana dan perubahan iklim	Penduduk Kabupaten Karawang		51.660.000,00	DINAS KEPENDUDUKAN DAN PENCATATAN SIPIL
169	2	12	03			PROGRAM PENCATATAN SIPIL	Persentase kegiatan pada program pencatatan sipil yang dilaksanakan	-			100 %	1.492.584.100,00					-	1.569.078.735,00		
	2	12	03	2.01		Pelayanan Pencatatan Sipil	Jumlah register dan jumlah akta-akta pencatatan sipil	-			45040 register/akta	1.492.584.100,00			Memperkuat Stabilitas Polhukhankam Dan Transformasi Pelayanan Publik	03 - Lingkungan Hidup yang berkelanjutan, peningkatan ketahanan bencana dan perubahan iklim	Penduduk Kabupaten Karawang	-	1.569.078.735,00	
	2	12	03	2.01	0001	Pencatatan, Penatausahaan dan Penerbitan Dokumen Atas Pelaporan Peristiwa Penting														

No	Kode					Urusan / Bidang Urusan / Program / Kegiatan / Sub Kegiatan	Indikator Program / Kegiatan / Sub Kegiatan	Target Akhir Periode Renstra OPD	Realisasi Capaian RENJA OPD Tahun 2022	Prakiraan Capaian Target RENJA OPD	Capaian Kinerja Dan Kerangka Pendanaan					Kelompok Sasaran	Prakiraan Maju Rencana Tahun 2023		Perangkat Daerah Penanggung Jawab					
											Target 2024	Pagu Indikatif (Rp)	Lokasi	Sumber Dana	Prioritas		Target	Pagu Indikatif (Rp)						
															Nasional					Daerah				
1	2					3	4	5	6	7	8	9	10	11	12	13	14	15	16	17				
							Jumlah Dokumen Hasil Pencatatan, Penatausahaan dan Penerbitan Dokumen Atas Pelaporan Peristiwa Penting				2310 Dokumen	483.062.500,00	- Kab. Karawang, Semua Kecamatan, Semua Kel/Desa	PENDAPATAN ASLI DAERAH (PAD)	Memperkuat Stabilitas Polhukhankam Dan Transformasi Pelayanan Publik	03 - Lingkungan Hidup yang berkelanjutan, peningkatan ketahanan bencana dan perubahan iklim	Penduduk Kabupaten Karawang		507.215.625,00	DINAS KEPENDUDUKAN DAN PENCATATAN SIPIL				
	2	12	03	2.01	0002	Peningkatan dalam Pelayanan Pencatatan Sipil																		
							Jumlah Layanan Pencatatan Sipil yang Ditingkatkan				9 Layanan	1.009.521.600,00	- Kab. Karawang, Semua Kecamatan, Semua Kel/Desa	PENDAPATAN ASLI DAERAH (PAD)	Memperkuat Stabilitas Polhukhankam Dan Transformasi Pelayanan Publik	03 - Lingkungan Hidup yang berkelanjutan, peningkatan ketahanan bencana dan perubahan iklim	Penduduk Kabupaten Karawang		1.061.863.110,00	DINAS KEPENDUDUKAN DAN PENCATATAN SIPIL				
170	2	12	04			PROGRAM PENGELOLAAN INFORMASI ADMINISTRASI KEPENDUDUKAN	Persentase kegiatan pada program PIAK yang dilaksanakan	-			100 %	392.542.400,00					-		412.169.520,00					
	2	12	04	2.01		Pengumpulan Data Kependudukan dan Pemanfaatan dan Penyajian Database Kependudukan	Data Agregat Kependudukan Kabupaten	-			200 buku	228.594.100,00			Memperkuat Stabilitas Polhukhankam Dan Transformasi Pelayanan Publik	03 - Lingkungan Hidup yang berkelanjutan, peningkatan ketahanan bencana dan perubahan iklim	Penduduk Kabupaten Karawang	-	240.023.805,00					
	2	12	04	2.01	0001	Pengolahan dan Penyajian Data Kependudukan																		
							Jumlah Dokumen Data Kependudukan yang Diolah dan Disajikan				100 Dokumen	228.594.100,00	- Kab. Karawang, Semua Kecamatan, Semua Kel/Desa	PENDAPATAN ASLI DAERAH (PAD)	Memperkuat Stabilitas Polhukhankam Dan Transformasi Pelayanan Publik	03 - Lingkungan Hidup yang berkelanjutan, peningkatan ketahanan bencana dan perubahan iklim	Penduduk Kabupaten Karawang		240.023.805,00	DINAS KEPENDUDUKAN DAN PENCATATAN SIPIL				
	2	12	04	2.03		Penyelenggaraan Pengelolaan Informasi Administrasi Kependudukan	Jumlah sarana dan prasarana penunjang pelayanan dokumen kependudukan dan pencatatan sipil	-			5 item	163.948.300,00			Memperkuat Stabilitas Polhukhankam Dan Transformasi Pelayanan Publik	03 - Lingkungan Hidup yang berkelanjutan, peningkatan ketahanan bencana dan perubahan iklim	Penduduk Kabupaten Karawang	-	172.145.715,00					
	2	12	04	2.03	0003	Fasilitasi Terkait Pengelolaan Informasi Administrasi Kependudukan																		
							Jumlah Laporan Hasil Fasilitasi Pengelolaan Informasi Administrasi Kependudukan				2 Laporan	122.448.300,00	- Kab. Karawang, Semua Kecamatan, Semua Kel/Desa	PENDAPATAN ASLI DAERAH (PAD)	Memperkuat Stabilitas Polhukhankam Dan Transformasi Pelayanan Publik	03 - Lingkungan Hidup yang berkelanjutan, peningkatan ketahanan bencana dan perubahan iklim	Penduduk Kabupaten Karawang		128.570.715,00	DINAS KEPENDUDUKAN DAN PENCATATAN SIPIL				
	2	12	04	2.03	0005	Sosialisasi Terkait Pengelolaan Informasi Administrasi Kependudukan																		
							Jumlah Laporan Hasil Sosialisasi Pengelolaan Informasi Administrasi Kependudukan				1 Laporan	41.500.000,00	- Kab. Karawang, Semua Kecamatan, Semua Kel/Desa	PENDAPATAN ASLI DAERAH (PAD)	Memperkuat Stabilitas Polhukhankam Dan Transformasi Pelayanan Publik	03 - Lingkungan Hidup yang berkelanjutan, peningkatan ketahanan bencana dan perubahan iklim	Penduduk Kabupaten Karawang		43.575.000,00	DINAS KEPENDUDUKAN DAN PENCATATAN SIPIL				
						Dinas Pemberdayaan Masyarakat dan Desa													0,00					
	2					URUSAN PEMERINTAHAN WAJIB YANG TIDAK BERKAITAN DENGAN PELAYANAN DASAR													0,00					
	2	13				URUSAN PEMERINTAHAN BIDANG PEMBERDAYAAN MASYARAKAT DAN DESA													0,00					
171	2	13	01			PROGRAM PENUNJANG URUSAN PEMERINTAHAN DAERAH KABUPATEN/KOTA	Persentase (%) Kinerja Penunjang Urusan Pemerintahan	-			100 Persen	10.970.930.128,00	- Kab. Karawang, Semua Kecamatan, Semua Kel/Desa	PENDAPATAN ASLI DAERAH (PAD)	Memperkuat Stabilitas Polhukhankam Dan Transformasi Pelayanan Publik		-		0,00					
	2	13	01	2.01		Perencanaan, Penganggaran, dan Evaluasi Kinerja Perangkat Daerah	Persentase (%) Dokumen Perencanaan, Penganggaran, dan Evaluasi Kinerja Perangkat Daerah Yang Tersedia	-			100 Persen	160.728.216,00			Memperkuat Stabilitas Polhukhankam Dan Transformasi Pelayanan Publik	Gerakan Membangun Desa 01 - Peningkatan Sumber Daya Manusia yang berkualitas dan Berdaya Saing	-	-	0,00					
	2	13	01	2.01	0001	Penyusunan Dokumen Perencanaan Perangkat Daerah																		
							Jumlah Dokumen Perencanaan Perangkat Daerah				15 Dokumen	160.728.216,00	- Kab. Karawang, Karawang Timur, Adiarsa Timur	PENDAPATAN ASLI DAERAH (PAD)	Memperkuat Stabilitas Polhukhankam Dan Transformasi Pelayanan Publik	Gerakan Membangun Desa 01 - Peningkatan Sumber Daya Manusia yang berkualitas dan Berdaya Saing	-		0,00	DINAS PEMBERDAYAAN MASYARAKAT DAN DESA				
	2	13	01	2.01	0002	Koordinasi dan Penyusunan Dokumen RKA-SKPD																		
							Jumlah Dokumen RKA-SKPD dan Laporan Hasil Koordinasi Penyusunan Dokumen RKA-SKPD				0 Dokumen	0,00	- Kab. Karawang, Karawang Timur, Adiarsa Timur	PENDAPATAN ASLI DAERAH (PAD)	Memperkuat Stabilitas Polhukhankam Dan Transformasi Pelayanan Publik	Gerakan Membangun Desa 01 - Peningkatan Sumber Daya Manusia yang berkualitas dan Berdaya Saing	-		0,00	DINAS PEMBERDAYAAN MASYARAKAT DAN DESA				
	2	13	01	2.01	0003	Koordinasi dan Penyusunan Dokumen Perubahan RKA-SKPD																		
							Jumlah Dokumen Perubahan RKA-SKPD dan Laporan Hasil Koordinasi Penyusunan Dokumen Perubahan RKA-SKPD				0 Dokumen	0,00	- Kab. Karawang, Karawang Timur, Adiarsa Timur	PENDAPATAN ASLI DAERAH (PAD)	Memperkuat Stabilitas Polhukhankam Dan Transformasi Pelayanan Publik	Gerakan Membangun Desa 01 - Peningkatan Sumber Daya Manusia yang berkualitas dan Berdaya Saing	-		0,00	DINAS PEMBERDAYAAN MASYARAKAT DAN DESA				
	2	13	01	2.01	0004	Koordinasi dan Penyusunan DPA-SKPD																		

No	Kode					Urusan / Bidang Urusan / Program / Kegiatan / Sub Kegiatan	Indikator Program / Kegiatan / Sub Kegiatan	Target Akhir Periode Renstra OPD	Realisasi Capaian RENJA OPD Tahun 2022	Prakiraan Capaian Target RENJA OPD	Capaian Kinerja Dan Kerangka Pendanaan						Kelompok Sasaran	Prakiraan Maju Rencana Tahun 2023		Perangkat Daerah Penanggung Jawab
											Target 2024	Pagu Indikatif (Rp)	Lokasi	Sumber Dana	Prioritas			Target	Pagu Indikatif (Rp)	
															Nasional	Daerah				
1	2					3	4	5	6	7	8	9	10	11	12	13	14	15	16	17
							Jumlah Dokumen DPA-SKPD dan Laporan Hasil Koordinasi Penyusunan Dokumen DPA-SKPD				0 Dokumen	0,00	- Kab. Karawang, Karawang Timur, Adiarsa Timur	PENDAPATAN ASLI DAERAH (PAD)	Memperkuat Stabilitas Polhukhankam Dan Transformasi Pelayanan Publik	Gerakan Membangun Desa 01 - Peningkatan Sumber Daya Manusia yang berkualitas dan Berdaya Saing	-		0,00	DINAS PEMBERDAYAAN MASYARAKAT DAN DESA
	2	13	01	2.01	0006	Koordinasi dan Penyusunan Laporan Capaian Kinerja dan Ikhtisar Realisasi Kinerja SKPD														
							Jumlah Laporan Capaian Kinerja dan Ikhtisar Realisasi Kinerja SKPD dan Laporan Hasil Koordinasi Penyusunan Laporan Capaian Kinerja dan Ikhtisar Realisasi Kinerja SKPD				0 Laporan	0,00	- Kab. Karawang, Karawang Timur, Adiarsa Timur	PENDAPATAN ASLI DAERAH (PAD)	Memperkuat Stabilitas Polhukhankam Dan Transformasi Pelayanan Publik	Gerakan Membangun Desa 01 - Peningkatan Sumber Daya Manusia yang berkualitas dan Berdaya Saing	-		0,00	DINAS PEMBERDAYAAN MASYARAKAT DAN DESA
	2	13	01	2.01	0007	Evaluasi Kinerja Perangkat Daerah														
							Jumlah Laporan Evaluasi Kinerja Perangkat Daerah				0 Laporan	0,00	- Kab. Karawang, Karawang Timur, Adiarsa Timur	PENDAPATAN ASLI DAERAH (PAD)	Memperkuat Stabilitas Polhukhankam Dan Transformasi Pelayanan Publik	Gerakan Membangun Desa 01 - Peningkatan Sumber Daya Manusia yang berkualitas dan Berdaya Saing	-		0,00	DINAS PEMBERDAYAAN MASYARAKAT DAN DESA
	2	13	01	2.02		Administrasi Keuangan Perangkat Daerah	Persentase dokumen Laporan Administrasi Keuangan Perangkat Daerah yang tersedia	-			100 Persen	8.502.536.520,00			Memperkuat Stabilitas Polhukhankam Dan Transformasi Pelayanan Publik	Gerakan Membangun Desa 01 - Peningkatan Sumber Daya Manusia yang berkualitas dan Berdaya Saing	-	-	0,00	
	2	13	01	2.02	0001	Penyediaan Gaji dan Tunjangan ASN														
							Jumlah Orang yang Menerima Gaji dan Tunjangan ASN				30 Orang/bulan	8.502.536.520,00	- Kab. Karawang, Karawang Timur, Adiarsa Timur	PENDAPATAN ASLI DAERAH (PAD)	Memperkuat Stabilitas Polhukhankam Dan Transformasi Pelayanan Publik	Gerakan Membangun Desa 01 - Peningkatan Sumber Daya Manusia yang berkualitas dan Berdaya Saing	-		0,00	DINAS PEMBERDAYAAN MASYARAKAT DAN DESA
	2	13	01	2.02	0002	Penyediaan Administrasi Pelaksanaan Tugas ASN														
							Jumlah Dokumen Hasil Penyediaan Administrasi Pelaksanaan Tugas ASN				0 Dokumen	0,00	- Kab. Karawang, Karawang Timur, Adiarsa Timur	PENDAPATAN ASLI DAERAH (PAD)	Memperkuat Stabilitas Polhukhankam Dan Transformasi Pelayanan Publik	Gerakan Membangun Desa 01 - Peningkatan Sumber Daya Manusia yang berkualitas dan Berdaya Saing	-		0,00	DINAS PEMBERDAYAAN MASYARAKAT DAN DESA
	2	13	01	2.02	0003	Pelaksanaan Penatausahaan dan Pengujian/Verifikasi Keuangan SKPD														
							Jumlah Dokumen Penatausahaan dan Pengujian/Verifikasi Keuangan SKPD				0 Dokumen	0,00	- Kab. Karawang, Karawang Timur, Adiarsa Timur	PENDAPATAN ASLI DAERAH (PAD)	Memperkuat Stabilitas Polhukhankam Dan Transformasi Pelayanan Publik	Gerakan Membangun Desa 01 - Peningkatan Sumber Daya Manusia yang berkualitas dan Berdaya Saing	-		0,00	DINAS PEMBERDAYAAN MASYARAKAT DAN DESA
	2	13	01	2.02	0004	Koordinasi dan Pelaksanaan Akuntansi SKPD														
							Jumlah Dokumen Koordinasi dan Pelaksanaan Akuntansi SKPD				0 Dokumen	0,00	- Kab. Karawang, Karawang Timur, Adiarsa Timur	PENDAPATAN ASLI DAERAH (PAD)	Memperkuat Stabilitas Polhukhankam Dan Transformasi Pelayanan Publik	Gerakan Membangun Desa 01 - Peningkatan Sumber Daya Manusia yang berkualitas dan Berdaya Saing	-		0,00	DINAS PEMBERDAYAAN MASYARAKAT DAN DESA
	2	13	01	2.02	0005	Koordinasi dan Penyusunan Laporan Keuangan Akhir Tahun SKPD														
							Jumlah Laporan Keuangan Akhir Tahun SKPD dan Laporan Hasil Koordinasi Penyusunan Laporan Keuangan Akhir Tahun SKPD				0 Laporan	0,00	- Kab. Karawang, Karawang Timur, Adiarsa Timur	PENDAPATAN ASLI DAERAH (PAD)	Memperkuat Stabilitas Polhukhankam Dan Transformasi Pelayanan Publik	Gerakan Membangun Desa 01 - Peningkatan Sumber Daya Manusia yang berkualitas dan Berdaya Saing	-		0,00	DINAS PEMBERDAYAAN MASYARAKAT DAN DESA
	2	13	01	2.02	0006	Pengelolaan dan Penyiapan Bahan Tanggapan Pemeriksaan														
							Jumlah Dokumen Bahan Tanggapan Pemeriksaan dan Tindak Lanjut Pemeriksaan				0 Dokumen	0,00	- Kab. Karawang, Karawang Timur, Adiarsa Timur	PENDAPATAN ASLI DAERAH (PAD)	Memperkuat Stabilitas Polhukhankam Dan Transformasi Pelayanan Publik	Gerakan Membangun Desa 01 - Peningkatan Sumber Daya Manusia yang berkualitas dan Berdaya Saing	-		0,00	DINAS PEMBERDAYAAN MASYARAKAT DAN DESA
	2	13	01	2.02	0007	Koordinasi dan Penyusunan Laporan Keuangan Bulanan/ Triwulanan/ Semesteran SKPD														
							Jumlah Laporan Keuangan Bulanan/ Triwulanan/ Semesteran SKPD dan Laporan Koordinasi Penyusunan Laporan Keuangan Bulanan/Triwulanan/Semesteran SKPD				0 Laporan	0,00	- Kab. Karawang, Karawang Timur, Adiarsa Timur	PENDAPATAN ASLI DAERAH (PAD)	Memperkuat Stabilitas Polhukhankam Dan Transformasi Pelayanan Publik	Gerakan Membangun Desa 01 - Peningkatan Sumber Daya Manusia yang berkualitas dan Berdaya Saing	-		0,00	DINAS PEMBERDAYAAN MASYARAKAT DAN DESA
	2	13	01	2.02	0008	Penyusunan Pelaporan dan Analisis Prognosis Realisasi Anggaran														

No	Kode					Urusan / Bidang Urusan / Program / Kegiatan / Sub Kegiatan	Indikator Program / Kegiatan / Sub Kegiatan	Target Akhir Periode Renstra OPD	Realisasi Capaian RENJA OPD Tahun 2022	Prakiraan Capaian Target RENJA OPD	Capaian Kinerja Dan Kerangka Pendanaan				Kelompok Sasaran	Prakiraan Maju Rencana Tahun 2023		Perangkat Daerah Penanggung Jawab		
											Target 2024	Pagu Indikatif (Rp)	Lokasi	Sumber Dana		Prioritas			Target	Pagu Indikatif (Rp)
																Nasional	Daerah			
1	2					3	4	5	6	7	8	9	10	11	12	13	14	15	16	17
							Jumlah Dokumen Pelaporan dan Analisis Prognosis Realisasi Anggaran				0 Dokumen	0,00	- Kab. Karawang, Karawang Timur, Adiarsa Timur	PENDAPATAN ASLI DAERAH (PAD)	Memperkuat Stabilitas Polhukhankam Dan Transformasi Pelayanan Publik	Gerakan Membangun Desa 01 - Peningkatan Sumber Daya Manusia yang berkualitas dan Berdaya Saing	-		0,00	DINAS PEMBERDAYAAN MASYARAKAT DAN DESA
	2	13	01	2.03		Administrasi Barang Milik Daerah pada Perangkat Daerah	Persentase Laporan Administrasi Barang Milik Daerah pada Perangkat Daerah yang tersedia	-			100 Persen	0,00			Memperkuat Stabilitas Polhukhankam Dan Transformasi Pelayanan Publik	Gerakan Membangun Desa 01 - Peningkatan Sumber Daya Manusia yang berkualitas dan Berdaya Saing	-	-	0,00	
	2	13	01	2.03	0001	Penyusunan Perencanaan Kebutuhan Barang Milik Daerah SKPD														
							Jumlah Rencana Kebutuhan Barang Milik Daerah SKPD				0 Dokumen	0,00	- Kab. Karawang, Karawang Timur, Adiarsa Timur	PENDAPATAN ASLI DAERAH (PAD)	Memperkuat Stabilitas Polhukhankam Dan Transformasi Pelayanan Publik	Gerakan Membangun Desa 01 - Peningkatan Sumber Daya Manusia yang berkualitas dan Berdaya Saing	-		0,00	DINAS PEMBERDAYAAN MASYARAKAT DAN DESA
	2	13	01	2.03	0002	Pengamanan Barang Milik Daerah SKPD														
							Jumlah Dokumen Pengamanan Barang Milik Daerah SKPD				0 Dokumen	0,00	- Kab. Karawang, Karawang Timur, Adiarsa Timur	PENDAPATAN ASLI DAERAH (PAD)	Memperkuat Stabilitas Polhukhankam Dan Transformasi Pelayanan Publik	Gerakan Membangun Desa 01 - Peningkatan Sumber Daya Manusia yang berkualitas dan Berdaya Saing	-		0,00	DINAS PEMBERDAYAAN MASYARAKAT DAN DESA
	2	13	01	2.03	0003	Koordinasi dan Penilaian Barang Milik Daerah SKPD														
							Jumlah Laporan Hasil Penilaian Barang Milik Daerah dan Hasil Koordinasi Penilaian Barang Milik Daerah SKPD				0 Laporan	0,00	- Kab. Karawang, Karawang Timur, Adiarsa Timur	PENDAPATAN ASLI DAERAH (PAD)	Memperkuat Stabilitas Polhukhankam Dan Transformasi Pelayanan Publik	Gerakan Membangun Desa 01 - Peningkatan Sumber Daya Manusia yang berkualitas dan Berdaya Saing	-		0,00	DINAS PEMBERDAYAAN MASYARAKAT DAN DESA
	2	13	01	2.03	0004	Pembinaan, Pengawasan, dan Pengendalian Barang Milik Daerah pada SKPD														
							Jumlah Laporan Hasil Pembinaan, Pengawasan, dan Pengendalian Barang Milik Daerah pada SKPD				0 Laporan	0,00	- Kab. Karawang, Karawang Timur, Adiarsa Timur	PENDAPATAN ASLI DAERAH (PAD)	Memperkuat Stabilitas Polhukhankam Dan Transformasi Pelayanan Publik	Gerakan Membangun Desa 01 - Peningkatan Sumber Daya Manusia yang berkualitas dan Berdaya Saing	-		0,00	DINAS PEMBERDAYAAN MASYARAKAT DAN DESA
	2	13	01	2.03	0005	Rekonsiliasi dan Penyusunan Laporan Barang Milik Daerah pada SKPD														
							Jumlah Laporan Rekonsiliasi dan Penyusunan Laporan Barang Milik Daerah pada SKPD				0 Laporan	0,00	- Kab. Karawang, Karawang Timur, Adiarsa Timur	PENDAPATAN ASLI DAERAH (PAD)	Memperkuat Stabilitas Polhukhankam Dan Transformasi Pelayanan Publik	Gerakan Membangun Desa 01 - Peningkatan Sumber Daya Manusia yang berkualitas dan Berdaya Saing	-		0,00	DINAS PEMBERDAYAAN MASYARAKAT DAN DESA
	2	13	01	2.03	0006	Penatausahaan Barang Milik Daerah pada SKPD														
							Jumlah Laporan Penatausahaan Barang Milik Daerah pada SKPD				0 Laporan	0,00	- Kab. Karawang, Semua Kecamatan, Semua Kel/Desa - Kab. Karawang, Karawang Timur, Adiarsa Timur	PENDAPATAN ASLI DAERAH (PAD)	Memperkuat Stabilitas Polhukhankam Dan Transformasi Pelayanan Publik	Gerakan Membangun Desa 01 - Peningkatan Sumber Daya Manusia yang berkualitas dan Berdaya Saing	-		0,00	DINAS PEMBERDAYAAN MASYARAKAT DAN DESA
	2	13	01	2.03	0007	Pemanfaatan Barang Milik Daerah SKPD														
							Jumlah Dokumen Hasil Pemanfaatan Barang Milik Daerah SKPD				0 Dokumen	0,00	- Kab. Karawang, Karawang Timur, Adiarsa Timur	PENDAPATAN ASLI DAERAH (PAD)	Memperkuat Stabilitas Polhukhankam Dan Transformasi Pelayanan Publik	Gerakan Membangun Desa 01 - Peningkatan Sumber Daya Manusia yang berkualitas dan Berdaya Saing	-		0,00	DINAS PEMBERDAYAAN MASYARAKAT DAN DESA
	2	13	01	2.05		Administrasi Kepegawaian Perangkat Daerah	Persentase Laporan Administrasi Kepegawaian Perangkat Daerah yang tersedia	-			100 Persen	0,00			Memperkuat Stabilitas Polhukhankam Dan Transformasi Pelayanan Publik	Gerakan Membangun Desa 01 - Peningkatan Sumber Daya Manusia yang berkualitas dan Berdaya Saing	-	-	0,00	
	2	13	01	2.05	0001	Peningkatan Sarana dan Prasarana Disiplin Pegawai														
							Jumlah Unit Peningkatan Sarana dan Prasarana Disiplin Pegawai				0 Unit	0,00	- Kab. Karawang, Karawang Timur, Adiarsa Timur	PENDAPATAN ASLI DAERAH (PAD)	Memperkuat Stabilitas Polhukhankam Dan Transformasi Pelayanan Publik	Gerakan Membangun Desa 01 - Peningkatan Sumber Daya Manusia yang berkualitas dan Berdaya Saing	-		0,00	DINAS PEMBERDAYAAN MASYARAKAT DAN DESA
	2	13	01	2.05	0002	Pengadaan Pakaian Dinas beserta Atribut Kelengkapannya														
							Jumlah Paket Pakaian Dinas beserta Atribut Kelengkapan				0 Paket	0,00	- Kab. Karawang, Karawang Timur, Adiarsa Timur	PENDAPATAN ASLI DAERAH (PAD)	Memperkuat Stabilitas Polhukhankam Dan Transformasi Pelayanan Publik	Gerakan Membangun Desa 01 - Peningkatan Sumber Daya Manusia yang berkualitas dan Berdaya Saing	-		0,00	DINAS PEMBERDAYAAN MASYARAKAT DAN DESA
	2	13	01	2.05	0003	Pendataan dan Pengolahan Administrasi Kepegawaian														

No	Kode					Urusan / Bidang Urusan / Program / Kegiatan / Sub Kegiatan	Indikator Program / Kegiatan / Sub Kegiatan	Target Akhir Periode Renstra OPD	Realisasi Capaian RENJA OPD Tahun 2022	Prakiraan Capaian Target RENUA OPD	Capaian Kinerja Dan Kerangka Pendanaan						Kelompok Sasaran	Prakiraan Maju Rencana Tahun 2023		Perangkat Daerah Penanggung Jawab	
											Target 2024	Pagu Indikatif (Rp)	Lokasi	Sumber Dana	Prioritas			Target	Pagu Indikatif (Rp)		
															Nasional	Daerah					
1	2					3	4	5	6	7	8	9	10	11	12	13	14	15	16	17	
							Jumlah Dokumen Pendataan dan Pengolahan Administrasi Kepegawaian				0 Dokumen	0,00	- Kab. Karawang, Karawang Timur, Adiarsa Timur	PENDAPATAN ASLI DAERAH (PAD)	Memperkuat Stabilitas Polhukhankam Dan Transformasi Pelayanan Publik	Gerakan Membangun Desa 01 - Peningkatan Sumber Daya Manusia yang berkualitas dan Berdaya Saing	-		0,00	DINAS PEMBERDAYAAN MASYARAKAT DAN DESA	
	2	13	01	2.05	0004	Koordinasi dan Pelaksanaan Sistem Informasi Kepegawaian													0,00		DINAS PEMBERDAYAAN MASYARAKAT DAN DESA
							Jumlah Dokumen Hasil Koordinasi dan Pelaksanaan Sistem Informasi Kepegawaian				0 Dokumen	0,00	- Kab. Karawang, Karawang Timur, Adiarsa Timur	PENDAPATAN ASLI DAERAH (PAD)	Memperkuat Stabilitas Polhukhankam Dan Transformasi Pelayanan Publik	Gerakan Membangun Desa 01 - Peningkatan Sumber Daya Manusia yang berkualitas dan Berdaya Saing	-		0,00	DINAS PEMBERDAYAAN MASYARAKAT DAN DESA	
	2	13	01	2.05	0005	Monitoring, Evaluasi, dan Penilaian Kinerja Pegawai													0,00		DINAS PEMBERDAYAAN MASYARAKAT DAN DESA
							Jumlah Dokumen Monitoring, Evaluasi, dan Penilaian Kinerja Pegawai				0 Dokumen	0,00	- Kab. Karawang, Karawang Timur, Adiarsa Timur	PENDAPATAN ASLI DAERAH (PAD)	Memperkuat Stabilitas Polhukhankam Dan Transformasi Pelayanan Publik	Gerakan Membangun Desa 01 - Peningkatan Sumber Daya Manusia yang berkualitas dan Berdaya Saing	-		0,00	DINAS PEMBERDAYAAN MASYARAKAT DAN DESA	
	2	13	01	2.05	0006	Pemulangan Pegawai yang Pensiun													0,00		DINAS PEMBERDAYAAN MASYARAKAT DAN DESA
							Jumlah Pegawai Pensiun yang Dipulangkan				0 Orang	0,00	- Kab. Karawang, Karawang Timur, Adiarsa Timur	PENDAPATAN ASLI DAERAH (PAD)	Memperkuat Stabilitas Polhukhankam Dan Transformasi Pelayanan Publik	Gerakan Membangun Desa 01 - Peningkatan Sumber Daya Manusia yang berkualitas dan Berdaya Saing	-		0,00	DINAS PEMBERDAYAAN MASYARAKAT DAN DESA	
	2	13	01	2.05	0007	Pemulangan Pegawai yang Meninggal dalam Melaksanakan Tugas													0,00		DINAS PEMBERDAYAAN MASYARAKAT DAN DESA
							Jumlah Laporan Hasil Pemulangan Pegawai yang Meninggal dalam Melaksanakan Tugas				0 Laporan	0,00	- Kab. Karawang, Karawang Timur, Adiarsa Timur	PENDAPATAN ASLI DAERAH (PAD)	Memperkuat Stabilitas Polhukhankam Dan Transformasi Pelayanan Publik	Gerakan Membangun Desa 01 - Peningkatan Sumber Daya Manusia yang berkualitas dan Berdaya Saing	-		0,00	DINAS PEMBERDAYAAN MASYARAKAT DAN DESA	
	2	13	01	2.05	0008	Pemindahan Tugas ASN													0,00		DINAS PEMBERDAYAAN MASYARAKAT DAN DESA
							Jumlah ASN yang dipindahtugaskan				0 Orang	0,00	- Kab. Karawang, Karawang Timur, Adiarsa Timur	PENDAPATAN ASLI DAERAH (PAD)	Memperkuat Stabilitas Polhukhankam Dan Transformasi Pelayanan Publik	Gerakan Membangun Desa 01 - Peningkatan Sumber Daya Manusia yang berkualitas dan Berdaya Saing	-		0,00	DINAS PEMBERDAYAAN MASYARAKAT DAN DESA	
	2	13	01	2.05	0009	Pendidikan dan Pelatihan Pegawai Berdasarkan Tugas dan Fungsi													0,00		DINAS PEMBERDAYAAN MASYARAKAT DAN DESA
							Jumlah Pegawai Berdasarkan Tugas dan Fungsi yang Mengikuti Pendidikan dan Pelatihan				0 Orang	0,00	- Kab. Karawang, Karawang Timur, Adiarsa Timur	PENDAPATAN ASLI DAERAH (PAD)	Memperkuat Stabilitas Polhukhankam Dan Transformasi Pelayanan Publik	Gerakan Membangun Desa 01 - Peningkatan Sumber Daya Manusia yang berkualitas dan Berdaya Saing	-		0,00	DINAS PEMBERDAYAAN MASYARAKAT DAN DESA	
	2	13	01	2.05	0010	Sosialisasi Peraturan Perundang-Undangan													0,00		DINAS PEMBERDAYAAN MASYARAKAT DAN DESA
							Jumlah Orang yang Mengikuti Sosialisasi Peraturan Perundang-Undangan				0 Orang	0,00	- Kab. Karawang, Karawang Timur, Adiarsa Timur	PENDAPATAN ASLI DAERAH (PAD)	Memperkuat Stabilitas Polhukhankam Dan Transformasi Pelayanan Publik	Gerakan Membangun Desa 01 - Peningkatan Sumber Daya Manusia yang berkualitas dan Berdaya Saing	-		0,00	DINAS PEMBERDAYAAN MASYARAKAT DAN DESA	
	2	13	01	2.05	0011	Bimbingan Teknis implementasi Peraturan Perundang-Undangan													0,00		DINAS PEMBERDAYAAN MASYARAKAT DAN DESA
							Jumlah Orang yang Mengikuti Bimbingan Teknis Implementasi Peraturan Perundang-Undangan				0 Orang	0,00	- Kab. Karawang, Karawang Timur, Adiarsa Timur	PENDAPATAN ASLI DAERAH (PAD)	Memperkuat Stabilitas Polhukhankam Dan Transformasi Pelayanan Publik	Gerakan Membangun Desa 01 - Peningkatan Sumber Daya Manusia yang berkualitas dan Berdaya Saing	-		0,00	DINAS PEMBERDAYAAN MASYARAKAT DAN DESA	
	2	13	01	2.06		Administrasi Umum Perangkat Daerah	Persentase Laporan Administrasi Umum Perangkat Daerah yang tersedia	-			100 Persen	571.881.820,00			Memperkuat Stabilitas Polhukhankam Dan Transformasi Pelayanan Publik	Gerakan Membangun Desa 01 - Peningkatan Sumber Daya Manusia yang berkualitas dan Berdaya Saing	-	-	0,00		
	2	13	01	2.06	0001	Penyediaan Komponen Instalasi Listrik/Penerangan Bangunan Kantor													0,00		DINAS PEMBERDAYAAN MASYARAKAT DAN DESA
							Jumlah Paket Komponen Instalasi Listrik/Penerangan Bangunan Kantor yang Disediakan				4 Paket	62.495.200,00	- Kab. Karawang, Karawang Timur, Adiarsa Timur	PENDAPATAN ASLI DAERAH (PAD)	Memperkuat Stabilitas Polhukhankam Dan Transformasi Pelayanan Publik	Gerakan Membangun Desa 01 - Peningkatan Sumber Daya Manusia yang berkualitas dan Berdaya Saing	-		0,00	DINAS PEMBERDAYAAN MASYARAKAT DAN DESA	
	2	13	01	2.06	0002	Penyediaan Peralatan dan Perlengkapan Kantor													0,00		DINAS PEMBERDAYAAN MASYARAKAT DAN DESA
							Jumlah Paket Peralatan dan Perlengkapan Kantor yang Disediakan				0 Paket	0,00	- Kab. Karawang, Karawang Timur, Adiarsa Timur	PENDAPATAN ASLI DAERAH (PAD)	Memperkuat Stabilitas Polhukhankam Dan Transformasi Pelayanan Publik	Gerakan Membangun Desa 01 - Peningkatan Sumber Daya Manusia yang berkualitas dan Berdaya Saing	-		0,00	DINAS PEMBERDAYAAN MASYARAKAT DAN DESA	
	2	13	01	2.06	0003	Penyediaan Peralatan Rumah Tangga															

No	Kode					Urusan / Bidang Urusan / Program / Kegiatan / Sub Kegiatan	Indikator Program / Kegiatan / Sub Kegiatan	Target Akhir Periode Renstra OPD	Realisasi Capaian RENJA OPD Tahun 2022	Prakiraan Capaian Target RENUA OPD	Capaian Kinerja Dan Kerangka Pendanaan				Kelompok Sasaran	Prakiraan Maju Rencana Tahun 2023		Perangkat Daerah Penanggung Jawab		
											Target 2024	Pagu Indikatif (Rp)	Lokasi	Sumber Dana		Prioritas			Target	Pagu Indikatif (Rp)
																Nasional	Daerah			
1	2					3	4	5	6	7	8	9	10	11	12	13	14	15	16	17
							Jumlah Paket Peralatan Rumah Tangga yang Disediakan				4 Paket	83.493.020,00	- Kab. Karawang, Karawang Timur, Adiarsa Timur	PENDAPATAN ASLI DAERAH (PAD)	Memperkuat Stabilitas Polhukhankam Dan Transformasi Pelayanan Publik	Gerakan Membangun Desa 01 - Peningkatan Sumber Daya Manusia yang berkualitas dan Berdaya Saing	-		0,00	DINAS PEMBERDAYAAN MASYARAKAT DAN DESA
	2	13	01	2.06	0004	Penyediaan Bahan Logistik Kantor														
							Jumlah Paket Bahan Logistik Kantor yang Disediakan				4 Paket	82.290.200,00	- Kab. Karawang, Karawang Timur, Adiarsa Timur	PENDAPATAN ASLI DAERAH (PAD)	Memperkuat Stabilitas Polhukhankam Dan Transformasi Pelayanan Publik	Gerakan Membangun Desa 01 - Peningkatan Sumber Daya Manusia yang berkualitas dan Berdaya Saing	-		0,00	DINAS PEMBERDAYAAN MASYARAKAT DAN DESA
	2	13	01	2.06	0005	Penyediaan Barang Cetakan dan Penggandaan														
							Jumlah Paket Barang Cetakan dan Penggandaan yang Disediakan				4 Paket	85.326.700,00	- Kab. Karawang, Karawang Timur, Adiarsa Timur	PENDAPATAN ASLI DAERAH (PAD)	Memperkuat Stabilitas Polhukhankam Dan Transformasi Pelayanan Publik	Gerakan Membangun Desa 01 - Peningkatan Sumber Daya Manusia yang berkualitas dan Berdaya Saing	-		0,00	DINAS PEMBERDAYAAN MASYARAKAT DAN DESA
	2	13	01	2.06	0006	Penyediaan Bahan Bacaan dan Peraturan Perundang-undangan														
							Jumlah Dokumen Bahan Bacaan dan Peraturan Perundang-Undangan yang Disediakan				4595 Dokumen	35.200.000,00	- Kab. Karawang, Karawang Timur, Adiarsa Timur	PENDAPATAN ASLI DAERAH (PAD)	Memperkuat Stabilitas Polhukhankam Dan Transformasi Pelayanan Publik	Gerakan Membangun Desa 01 - Peningkatan Sumber Daya Manusia yang berkualitas dan Berdaya Saing	-		0,00	DINAS PEMBERDAYAAN MASYARAKAT DAN DESA
	2	13	01	2.06	0008	Fasilitasi Kunjungan Tamu														
							Jumlah Laporan Fasilitasi Kunjungan Tamu				26 Laporan	97.777.700,00	- Kab. Karawang, Karawang Timur, Adiarsa Timur	PENDAPATAN ASLI DAERAH (PAD)	Memperkuat Stabilitas Polhukhankam Dan Transformasi Pelayanan Publik	Gerakan Membangun Desa 01 - Peningkatan Sumber Daya Manusia yang berkualitas dan Berdaya Saing	-		0,00	DINAS PEMBERDAYAAN MASYARAKAT DAN DESA
	2	13	01	2.06	0009	Penyelenggaraan Rapat Koordinasi dan Konsultasi SKPD														
							Jumlah Laporan Penyelenggaraan Rapat Koordinasi dan Konsultasi SKPD				401 Laporan	125.299.000,00	- Kab. Karawang, Karawang Timur, Adiarsa Timur	PENDAPATAN ASLI DAERAH (PAD)	Memperkuat Stabilitas Polhukhankam Dan Transformasi Pelayanan Publik	Gerakan Membangun Desa 01 - Peningkatan Sumber Daya Manusia yang berkualitas dan Berdaya Saing	-		0,00	DINAS PEMBERDAYAAN MASYARAKAT DAN DESA
	2	13	01	2.06	0010	Penatausahaan Arsip Dinamis pada SKPD														
							Jumlah Dokumen Penatausahaan Arsip Dinamis pada SKPD				0 Dokumen	0,00	- Kab. Karawang, Karawang Timur, Adiarsa Timur	PENDAPATAN ASLI DAERAH (PAD)	Memperkuat Stabilitas Polhukhankam Dan Transformasi Pelayanan Publik	Gerakan Membangun Desa 01 - Peningkatan Sumber Daya Manusia yang berkualitas dan Berdaya Saing	-		0,00	DINAS PEMBERDAYAAN MASYARAKAT DAN DESA
	2	13	01	2.06	0011	Dukungan Pelaksanaan Sistem Pemerintahan Berbasis Elektronik pada SKPD														
							Jumlah Dokumen Dukungan Pelaksanaan Sistem Pemerintahan Berbasis Elektronik pada SKPD				0 Dokumen	0,00	- Kab. Karawang, Karawang Timur, Adiarsa Timur	PENDAPATAN ASLI DAERAH (PAD)	Memperkuat Stabilitas Polhukhankam Dan Transformasi Pelayanan Publik	Gerakan Membangun Desa 01 - Peningkatan Sumber Daya Manusia yang berkualitas dan Berdaya Saing	-		0,00	DINAS PEMBERDAYAAN MASYARAKAT DAN DESA
	2	13	01	2.07		Pengadaan Barang Milik Daerah Penunjang Urusan Pemerintah Daerah	Persentase barang milik daerah yang tersedia	-			100 Persen	0,00			Memperkuat Stabilitas Polhukhankam Dan Transformasi Pelayanan Publik	Gerakan Membangun Desa 01 - Peningkatan Sumber Daya Manusia yang berkualitas dan Berdaya Saing	-	-	0,00	
	2	13	01	2.07	0001	Pengadaan Kendaraan Perorangan Dinas atau Kendaraan Dinas Jabatan														
							Jumlah Unit Kendaraan Perorangan Dinas atau Kendaraan Dinas Jabatan yang Disediakan				0 Unit	0,00	- Kab. Karawang, Karawang Timur, Adiarsa Timur	PENDAPATAN ASLI DAERAH (PAD)	Memperkuat Stabilitas Polhukhankam Dan Transformasi Pelayanan Publik	Gerakan Membangun Desa 01 - Peningkatan Sumber Daya Manusia yang berkualitas dan Berdaya Saing	-		0,00	DINAS PEMBERDAYAAN MASYARAKAT DAN DESA
	2	13	01	2.07	0002	Pengadaan Kendaraan Dinas Operasional atau Lapangan														
							Jumlah Unit Kendaraan Dinas Operasional atau Lapangan yang Disediakan				0 Unit	0,00	- Kab. Karawang, Karawang Timur, Adiarsa Timur	PENDAPATAN ASLI DAERAH (PAD)	Memperkuat Stabilitas Polhukhankam Dan Transformasi Pelayanan Publik	Gerakan Membangun Desa 01 - Peningkatan Sumber Daya Manusia yang berkualitas dan Berdaya Saing	-		0,00	DINAS PEMBERDAYAAN MASYARAKAT DAN DESA
	2	13	01	2.07	0005	Pengadaan Mebel														
							Jumlah Paket Mebel yang Disediakan				0 Unit	0,00	- Kab. Karawang, Karawang Timur, Adiarsa Timur	PENDAPATAN ASLI DAERAH (PAD)	Memperkuat Stabilitas Polhukhankam Dan Transformasi Pelayanan Publik	Gerakan Membangun Desa 01 - Peningkatan Sumber Daya Manusia yang berkualitas dan Berdaya Saing	-		0,00	DINAS PEMBERDAYAAN MASYARAKAT DAN DESA
	2	13	01	2.07	0006	Pengadaan Peralatan dan Mesin Lainnya														

No	Kode					Urusan / Bidang Urusan / Program / Kegiatan / Sub Kegiatan	Indikator Program / Kegiatan / Sub Kegiatan	Target Akhir Periode Renstra OPD	Realisasi Capaian RENJA OPD Tahun 2022	Prakiraan Capaian Target RENJA OPD	Capaian Kinerja Dan Kerangka Pendanaan				Kelompok Sasaran	Prakiraan Maju Rencana Tahun 2023		Perangkat Daerah Penanggung Jawab		
											Target 2024	Pagu Indikatif (Rp)	Lokasi	Sumber Dana		Prioritas			Target	Pagu Indikatif (Rp)
																Nasional	Daerah			
1	2					3	4	5	6	7	8	9	10	11	12	13	14	15	16	17
							Jumlah Unit Peralatan dan Mesin Lainnya yang Disediakan				0 Unit	0,00	- Kab. Karawang, Karawang Timur, Adiarsa Timur	PENDAPATAN ASLI DAERAH (PAD)	Memperkuat Stabilitas Polhukhankam Dan Transformasi Pelayanan Publik	Gerakan Membangun Desa 01 - Peningkatan Sumber Daya Manusia yang berkualitas dan Berdaya Saing	-		0,00	DINAS PEMBERDAYAAN MASYARAKAT DAN DESA
	2	13	01	2.07	0007	Pengadaan Aset Tetap Lainnya														
							Jumlah Unit Aset Tetap Lainnya yang Disediakan				0 Unit	0,00	- Kab. Karawang, Karawang Timur, Adiarsa Timur	PENDAPATAN ASLI DAERAH (PAD)	Memperkuat Stabilitas Polhukhankam Dan Transformasi Pelayanan Publik	Gerakan Membangun Desa 01 - Peningkatan Sumber Daya Manusia yang berkualitas dan Berdaya Saing	-		0,00	DINAS PEMBERDAYAAN MASYARAKAT DAN DESA
	2	13	01	2.07	0008	Pengadaan Aset Tak Berwujud														
							Jumlah Unit Aset Tak Berwujud yang Disediakan				0 Unit	0,00	- Kab. Karawang, Karawang Timur, Adiarsa Timur	PENDAPATAN ASLI DAERAH (PAD)	Memperkuat Stabilitas Polhukhankam Dan Transformasi Pelayanan Publik	Gerakan Membangun Desa 01 - Peningkatan Sumber Daya Manusia yang berkualitas dan Berdaya Saing	-		0,00	DINAS PEMBERDAYAAN MASYARAKAT DAN DESA
	2	13	01	2.07	0009	Pengadaan Gedung Kantor atau Bangunan Lainnya														
							Jumlah Unit Gedung Kantor atau Bangunan Lainnya yang Disediakan				0 Unit	0,00	- Kab. Karawang, Karawang Timur, Adiarsa Timur	PENDAPATAN ASLI DAERAH (PAD)	Memperkuat Stabilitas Polhukhankam Dan Transformasi Pelayanan Publik	Gerakan Membangun Desa 01 - Peningkatan Sumber Daya Manusia yang berkualitas dan Berdaya Saing	-		0,00	DINAS PEMBERDAYAAN MASYARAKAT DAN DESA
	2	13	01	2.07	0010	Pengadaan Sarana dan Prasarana Gedung Kantor atau Bangunan Lainnya														
							Jumlah Unit Sarana dan Prasarana Gedung Kantor atau Bangunan Lainnya yang Disediakan				0 Unit	0,00	- Kab. Karawang, Karawang Timur, Adiarsa Timur	PENDAPATAN ASLI DAERAH (PAD)	Memperkuat Stabilitas Polhukhankam Dan Transformasi Pelayanan Publik	Gerakan Membangun Desa 01 - Peningkatan Sumber Daya Manusia yang berkualitas dan Berdaya Saing	-		0,00	DINAS PEMBERDAYAAN MASYARAKAT DAN DESA
	2	13	01	2.07	0011	Pengadaan Sarana dan Prasarana Pendukung Gedung Kantor atau Bangunan Lainnya														
							Jumlah Unit Sarana dan Prasarana Pendukung Gedung Kantor atau Bangunan Lainnya yang Disediakan				0 Unit	0,00	- Kab. Karawang, Karawang Timur, Adiarsa Timur	PENDAPATAN ASLI DAERAH (PAD)	Memperkuat Stabilitas Polhukhankam Dan Transformasi Pelayanan Publik	Gerakan Membangun Desa 01 - Peningkatan Sumber Daya Manusia yang berkualitas dan Berdaya Saing	-		0,00	DINAS PEMBERDAYAAN MASYARAKAT DAN DESA
	2	13	01	2.08		Penyediaan Jasa Penunjang Urusan Pemerintahan Daerah	Persentase Penyediaan Jasa Penunjang Urusan Pemerintahan Daerah Yang Tersedia	-			100 Persen	1.097.535.100,00			Memperkuat Stabilitas Polhukhankam Dan Transformasi Pelayanan Publik	Gerakan Membangun Desa 01 - Peningkatan Sumber Daya Manusia yang berkualitas dan Berdaya Saing	-	-	0,00	
	2	13	01	2.08	0001	Penyediaan Jasa Surat Menyurat														
							Jumlah Laporan Penyediaan Jasa Surat Menyurat				0 Laporan	0,00	- Kab. Karawang, Karawang Timur, Adiarsa Timur	PENDAPATAN ASLI DAERAH (PAD)	Memperkuat Stabilitas Polhukhankam Dan Transformasi Pelayanan Publik	Gerakan Membangun Desa 01 - Peningkatan Sumber Daya Manusia yang berkualitas dan Berdaya Saing	-		0,00	DINAS PEMBERDAYAAN MASYARAKAT DAN DESA
	2	13	01	2.08	0002	Penyediaan Jasa Komunikasi, Sumber Daya Air dan Listrik														
							Jumlah Laporan Penyediaan Jasa Komunikasi, Sumber Daya Air dan Listrik yang Disediakan				12 Laporan	320.251.800,00	- Kab. Karawang, Karawang Timur, Adiarsa Timur	PENDAPATAN ASLI DAERAH (PAD)	Memperkuat Stabilitas Polhukhankam Dan Transformasi Pelayanan Publik	Gerakan Membangun Desa 01 - Peningkatan Sumber Daya Manusia yang berkualitas dan Berdaya Saing	-		0,00	DINAS PEMBERDAYAAN MASYARAKAT DAN DESA
	2	13	01	2.08	0003	Penyediaan Jasa Peralatan dan Perlengkapan Kantor														
							Jumlah Laporan Penyediaan Jasa Peralatan dan Perlengkapan Kantor yang Disediakan				0 Laporan	0,00	- Kab. Karawang, Karawang Timur, Adiarsa Timur	PENDAPATAN ASLI DAERAH (PAD)	Memperkuat Stabilitas Polhukhankam Dan Transformasi Pelayanan Publik	Gerakan Membangun Desa 01 - Peningkatan Sumber Daya Manusia yang berkualitas dan Berdaya Saing	-		0,00	DINAS PEMBERDAYAAN MASYARAKAT DAN DESA
	2	13	01	2.08	0004	Penyediaan Jasa Pelayanan Umum Kantor														
							Jumlah Laporan Penyediaan Jasa Pelayanan Umum Kantor yang Disediakan				12 Laporan	777.283.300,00	- Kab. Karawang, Karawang Timur, Adiarsa Timur	PENDAPATAN ASLI DAERAH (PAD)	Memperkuat Stabilitas Polhukhankam Dan Transformasi Pelayanan Publik	Gerakan Membangun Desa 01 - Peningkatan Sumber Daya Manusia yang berkualitas dan Berdaya Saing	-		0,00	DINAS PEMBERDAYAAN MASYARAKAT DAN DESA
	2	13	01	2.09		Pemeliharaan Barang Milik Daerah Penunjang Urusan Pemerintahan Daerah	Persentase Penyediaan Jasa Penunjang Urusan Pemerintahan Daerah Yang Tersedia	-			100 Persen	638.248.472,00			Memperkuat Stabilitas Polhukhankam Dan Transformasi Pelayanan Publik	Gerakan Membangun Desa 01 - Peningkatan Sumber Daya Manusia yang berkualitas dan Berdaya Saing	-	-	0,00	
	2	13	01	2.09	0001	Penyediaan Jasa Pemeliharaan, Biaya Pemeliharaan, dan Pajak Kendaraan Perorangan Dinas atau Kendaraan Dinas Jabatan														

No	Kode					Urusan / Bidang Urusan / Program / Kegiatan / Sub Kegiatan	Indikator Program / Kegiatan / Sub Kegiatan	Target Akhir Periode Renstra OPD	Realisasi Capaian RENJA OPD Tahun 2022	Prakiraan Capaian Target RENJA OPD	Capaian Kinerja Dan Kerangka Pendanaan						Kelompok Sasaran	Prakiraan Maju Rencana Tahun 2023		Perangkat Daerah Penanggung Jawab			
											Target 2024	Pagu Indikatif (Rp)	Lokasi	Sumber Dana	Prioritas			Target	Pagu Indikatif (Rp)				
															Nasional	Daerah							
1	2					3	4	5	6	7	8	9	10	11	12	13	14	15	16	17			
							Jumlah Kendaraan Perorangan Dinas atau Kendaraan Dinas Jabatan yang Dipelihara dan dibayarkan Pajaknya				264 Unit	349.820.000,00	- Kab. Karawang, Karawang Timur, Adiarsa Timur	PENDAPATAN ASLI DAERAH (PAD)	Memperkuat Stabilitas Polhukhankam Dan Transformasi Pelayanan Publik	Gerakan Membangun Desa 01 - Peningkatan Sumber Daya Manusia yang berkualitas dan Berdaya Saing	-		0,00	DINAS PEMBERDAYAAN MASYARAKAT DAN DESA			
	2	13	01	2.09	0002	Penyediaan Jasa Pemeliharaan, Biaya Pemeliharaan, Pajak dan Perizinan Kendaraan Dinas Operasional atau Lapangan																	
							Jumlah Kendaraan Dinas Operasional atau Lapangan yang Dipelihara dan dibayarkan Pajak dan Perizinannya				0 Unit	0,00	- Kab. Karawang, Karawang Timur, Adiarsa Timur	PENDAPATAN ASLI DAERAH (PAD)	Memperkuat Stabilitas Polhukhankam Dan Transformasi Pelayanan Publik	Gerakan Membangun Desa 01 - Peningkatan Sumber Daya Manusia yang berkualitas dan Berdaya Saing	-		0,00	DINAS PEMBERDAYAAN MASYARAKAT DAN DESA			
	2	13	01	2.09	0005	Pemeliharaan Mebel																	
							Jumlah Mebel yang Dipelihara				0 Unit	0,00	- Kab. Karawang, Karawang Timur, Adiarsa Timur	PENDAPATAN ASLI DAERAH (PAD)	Memperkuat Stabilitas Polhukhankam Dan Transformasi Pelayanan Publik	-	-		0,00	DINAS PEMBERDAYAAN MASYARAKAT DAN DESA			
	2	13	01	2.09	0006	Pemeliharaan Peralatan dan Mesin Lainnya																	
							Jumlah Peralatan dan Mesin Lainnya yang Dipelihara				130 Unit	106.643.972,00	- Kab. Karawang, Karawang Timur, Adiarsa Timur	PENDAPATAN ASLI DAERAH (PAD)	Memperkuat Stabilitas Polhukhankam Dan Transformasi Pelayanan Publik	Gerakan Membangun Desa 01 - Peningkatan Sumber Daya Manusia yang berkualitas dan Berdaya Saing	-		0,00	DINAS PEMBERDAYAAN MASYARAKAT DAN DESA			
	2	13	01	2.09	0009	Pemeliharaan/Rehabilitasi Gedung Kantor dan Bangunan Lainnya																	
							Jumlah Gedung Kantor dan Bangunan Lainnya yang Dipelihara/Direhabilitasi				2 Unit	123.337.300,00	- Kab. Karawang, Karawang Timur, Adiarsa Timur	PENDAPATAN ASLI DAERAH (PAD)	Memperkuat Stabilitas Polhukhankam Dan Transformasi Pelayanan Publik	Gerakan Membangun Desa 01 - Peningkatan Sumber Daya Manusia yang berkualitas dan Berdaya Saing	-		0,00	DINAS PEMBERDAYAAN MASYARAKAT DAN DESA			
	2	13	01	2.09	0010	Pemeliharaan/Rehabilitasi Sarana dan Prasarana Gedung Kantor atau Bangunan Lainnya																	
							Jumlah Sarana dan Prasarana Gedung Kantor atau Bangunan Lainnya yang Dipelihara/Direhabilitasi				2 Unit	58.447.200,00	- Kab. Karawang, Karawang Timur, Adiarsa Timur	PENDAPATAN ASLI DAERAH (PAD)	Memperkuat Stabilitas Polhukhankam Dan Transformasi Pelayanan Publik	Gerakan Membangun Desa 01 - Peningkatan Sumber Daya Manusia yang berkualitas dan Berdaya Saing	-		0,00	DINAS PEMBERDAYAAN MASYARAKAT DAN DESA			
	2	13	01	2.09	0011	Pemeliharaan/Rehabilitasi Sarana dan Prasarana Pendukung Gedung Kantor atau Bangunan Lainnya																	
							Jumlah Sarana dan Prasarana Pendukung Gedung Kantor atau Bangunan Lainnya yang Dipelihara/Direhabilitasi				0 Unit	0,00	-	PENDAPATAN ASLI DAERAH (PAD)	Memperkuat Stabilitas Polhukhankam Dan Transformasi Pelayanan Publik	Gerakan Membangun Desa 01 - Peningkatan Sumber Daya Manusia yang berkualitas dan Berdaya Saing	-		0,00	DINAS PEMBERDAYAAN MASYARAKAT DAN DESA			
172	2	13	02			PROGRAM PENATAAN DESA	Persentase (%) Penataan Desa di Kabupaten Karawang	-			100 %	264.999.900,00					-		0,00				
	2	13	02	2.01		Penyelenggaraan Penataan Desa	Persentase Desa Yang Ditata	-			100 Persen	264.999.900,00			Mengembangkan Wilayah Untuk Mengurangi Kesenjangan Dan Menjamin Pemerataan	-	Desa di Kabupaten Karawang	-	0,00				
	2	13	02	2.01	0001	Pembentukan, Penghapusan, Penggabungan, dan Perubahan Status Desa																	
							Jumlah Desa yang Melakukan Pembentukan, Penghapusan, Penggabungan, dan Perubahan Status Desa				297 Desa	246.100.700,00	-	PENDAPATAN ASLI DAERAH (PAD)	Mengembangkan Wilayah Untuk Mengurangi Kesenjangan Dan Menjamin Pemerataan	-	Desa di Kabupaten Karawang		0,00	DINAS PEMBERDAYAAN MASYARAKAT DAN DESA			
	2	13	02	2.01	0002	Fasilitasi Tata Wilayah Desa																	
							Jumlah Desa yang Terfasilitasi Penataan Wilayahnya				29 Desa	18.899.200,00	- Kab. Karawang, Karawang Timur, Adiarsa Timur	PENDAPATAN ASLI DAERAH (PAD)	Mengembangkan Wilayah Untuk Mengurangi Kesenjangan Dan Menjamin Pemerataan	Gerakan Membangun Desa 01 - Peningkatan Sumber Daya Manusia yang berkualitas dan Berdaya Saing	Desa di Kabupaten Karawang		0,00	DINAS PEMBERDAYAAN MASYARAKAT DAN DESA			
	2	13	02	2.01	0003	Fasilitasi Penataan Kewenangan Desa																	
							Jumlah Desa yang Terfasilitasi Penataan Kewenangannya				0 Desa	0,00	- Kab. Karawang, Karawang Timur, Adiarsa Timur	PENDAPATAN ASLI DAERAH (PAD)	Mengembangkan Wilayah Untuk Mengurangi Kesenjangan Dan Menjamin Pemerataan	Gerakan Membangun Desa 01 - Peningkatan Sumber Daya Manusia yang berkualitas dan Berdaya Saing	Desa di Kabupaten Karawang		0,00	DINAS PEMBERDAYAAN MASYARAKAT DAN DESA			
	2	13	02	2.01	0004	Fasilitasi Penamaan dan Kode Desa																	
							Jumlah Desa yang Terfasilitasi Penamaan dan Kode Desa				0 Desa	0,00	- Kab. Karawang, Karawang Timur, Adiarsa Timur	PENDAPATAN ASLI DAERAH (PAD)	Mengembangkan Wilayah Untuk Mengurangi Kesenjangan Dan Menjamin Pemerataan	Gerakan Membangun Desa 01 - Peningkatan Sumber Daya Manusia yang berkualitas dan Berdaya Saing	Desa di Kabupaten Karawang		0,00	DINAS PEMBERDAYAAN MASYARAKAT DAN DESA			
	2	13	02	2.01	0005	Fasilitasi Penetapan Kesatuan Masyarakat Hukum Adat dan Desa Adat Kewenangan Kabupaten/Kota																	

No	Kode					Urusan / Bidang Urusan / Program / Kegiatan / Sub Kegiatan	Indikator Program / Kegiatan / Sub Kegiatan	Target Akhir Periode Renstra OPD	Realisasi Capaian RENJA OPD Tahun 2022	Prakiraan Capaian Target RENJA OPD	Capaian Kinerja Dan Kerangka Pendanaan						Kelompok Sasaran	Prakiraan Maju Rencana Tahun 2023		Perangkat Daerah Penanggung Jawab
											Target 2024	Pagu Indikatif (Rp)	Lokasi	Sumber Dana	Prioritas			Target	Pagu Indikatif (Rp)	
															Nasional	Daerah				
1	2					3	4	5	6	7	8	9	10	11	12	13	14	15	16	17
							Jumlah Laporan Hasil Penetapan Kesatuan Masyarakat Hukum Adat dan Desa Adat Kewenangan Kabupaten/Kota				0 Laporan	0,00	- Kab. Karawang, Karawang Timur, Adiarsa Timur	PENDAPATAN ASLI DAERAH (PAD)	Mengembangkan Wilayah Untuk Mengurangi Kesenjangan Dan Menjamin Pemerataan	Gerakan Membangun Desa 01 - Peningkatan Sumber Daya Manusia yang berkualitas dan Berdaya Saing	Desa di Kabupaten Karawang		0,00	DINAS PEMBERDAYAAN MASYARAKAT DAN DESA
	2	13	02	2.01	0006	Fasilitasi Sarana dan Prasarana Desa														
							Jumlah Sarana dan Prasarana Desa yang terfasilitasi				0 Unit	0,00	- Kab. Karawang, Karawang Timur, Adiarsa Timur	PENDAPATAN ASLI DAERAH (PAD)	Mengembangkan Wilayah Untuk Mengurangi Kesenjangan Dan Menjamin Pemerataan	Gerakan Membangun Desa 01 - Peningkatan Sumber Daya Manusia yang berkualitas dan Berdaya Saing	Desa di Kabupaten Karawang		0,00	DINAS PEMBERDAYAAN MASYARAKAT DAN DESA
173	2	13	03			PROGRAM PENINGKATAN KERJA SAMA DESA	Persentase (%) Desa yang Melakukan Kerjasama	-			100 Persen	3.283.199.300,00					-	0,00		
	2	13	03	2.01		Fasilitasi Kerja Sama antar Desa	Persentase Desa Yang Melaksanakan Kerja Sama	-			100 Persen	3.283.199.300,00			Mengembangkan Wilayah Untuk Mengurangi Kesenjangan Dan Menjamin Pemerataan	Gerakan Membangun Desa 01 - Peningkatan Sumber Daya Manusia yang berkualitas dan Berdaya Saing	Desa di Kabupaten Karawang	-	0,00	
	2	13	03	2.01	0001	Fasilitasi Kerja Sama Antar Desa dalam Kabupaten/Kota														
							Jumlah Dokumen Kerja Sama Antar Desa dalam Kabupaten/Kota				5 Dokumen	278.780.600,00	- Kab. Karawang, Semua Kecamatan, Semua Kel/Desa	PENDAPATAN ASLI DAERAH (PAD)	Mengembangkan Wilayah Untuk Mengurangi Kesenjangan Dan Menjamin Pemerataan	Gerakan Membangun Desa 01 - Peningkatan Sumber Daya Manusia yang berkualitas dan Berdaya Saing	Desa di Kabupaten Karawang		0,00	DINAS PEMBERDAYAAN MASYARAKAT DAN DESA
	2	13	03	2.01	0002	Fasilitasi Kerja Sama Antar Desa dengan Pihak Ketiga dalam Kabupaten/Kota														
							Jumlah Dokumen Kerja Sama Antar Desa dengan Pihak Ketiga dalam Kabupaten/Kota				2 Dokumen	100.000.000,00	- Kab. Karawang, Karawang Timur, Adiarsa Timur	PENDAPATAN ASLI DAERAH (PAD)	Mengembangkan Wilayah Untuk Mengurangi Kesenjangan Dan Menjamin Pemerataan	Gerakan Membangun Desa 01 - Peningkatan Sumber Daya Manusia yang berkualitas dan Berdaya Saing	Desa di Kabupaten Karawang		0,00	DINAS PEMBERDAYAAN MASYARAKAT DAN DESA
	2	13	03	2.01	0003	Fasilitasi Pembangunan Kawasan Perdesaan														
							Jumlah Dokumen Hasil Fasilitasi Pembangunan Kawasan Perdesaan				4 Dokumen	2.904.418.700,00	- Kab. Karawang, Karawang Timur, Adiarsa Timur	PENDAPATAN ASLI DAERAH (PAD)	Mengembangkan Wilayah Untuk Mengurangi Kesenjangan Dan Menjamin Pemerataan	Gerakan Membangun Desa 01 - Peningkatan Sumber Daya Manusia yang berkualitas dan Berdaya Saing	Desa di Kabupaten Karawang		0,00	DINAS PEMBERDAYAAN MASYARAKAT DAN DESA
174	2	13	04			PROGRAM ADMINISTRASI PEMERINTAHAN DESA	% Desa yang memiliki administrasi desa seuai peraturan perundang undangan	-			100 Persen	10.696.433.420,00					-	0,00		
	2	13	04	2.01		Pembinaan dan Pengawasan Penyelenggaraan Administrasi Pemerintahan Desa	% Desa yang memiliki administrasi desa seuai peraturan perundang undangan	-			100 Persen	10.696.433.420,00			Mengembangkan Wilayah Untuk Mengurangi Kesenjangan Dan Menjamin Pemerataan	Gerakan Membangun Desa 01 - Peningkatan Sumber Daya Manusia yang berkualitas dan Berdaya Saing	Desa di Kabupaten Karawang	-	0,00	
	2	13	04	2.01	0001	Fasilitasi Penyelenggaraan Administrasi Pemerintahan Desa														
							Jumlah Dokumen Penyelenggaraan Administrasi Pemerintahan Desa				0 Dokumen	0,00	- Kab. Karawang, Karawang Timur, Semua Kel/Desa	PENDAPATAN ASLI DAERAH (PAD)	Mengembangkan Wilayah Untuk Mengurangi Kesenjangan Dan Menjamin Pemerataan	Gerakan Membangun Desa 01 - Peningkatan Sumber Daya Manusia yang berkualitas dan Berdaya Saing	Desa di Kabupaten Karawang		0,00	DINAS PEMBERDAYAAN MASYARAKAT DAN DESA
	2	13	04	2.01	0002	Fasilitasi Penyusunan Produk Hukum Desa														
							Jumlah Dokumen Hasil Fasilitasi Penyusunan Produk Hukum Desa				0 Dokumen	0,00	- Kab. Karawang, Semua Kecamatan, Semua Kel/Desa	PENDAPATAN ASLI DAERAH (PAD)	Mengembangkan Wilayah Untuk Mengurangi Kesenjangan Dan Menjamin Pemerataan	Gerakan Membangun Desa 01 - Peningkatan Sumber Daya Manusia yang berkualitas dan Berdaya Saing	Desa di Kabupaten Karawang		0,00	DINAS PEMBERDAYAAN MASYARAKAT DAN DESA
	2	13	04	2.01	0003	Fasilitasi Penyusunan Perencanaan Pembangunan Desa														
							Jumlah Dokumen Hasil Fasilitasi Penyusunan Perencanaan Pembangunan Desa				29 Dokumen	30.919.000,00	- Kab. Karawang, Semua Kecamatan, Semua Kel/Desa	PENDAPATAN ASLI DAERAH (PAD)	Mengembangkan Wilayah Untuk Mengurangi Kesenjangan Dan Menjamin Pemerataan	Gerakan Membangun Desa 01 - Peningkatan Sumber Daya Manusia yang berkualitas dan Berdaya Saing	Desa di Kabupaten Karawang		0,00	DINAS PEMBERDAYAAN MASYARAKAT DAN DESA
	2	13	04	2.01	0004	Fasilitasi Pengelolaan Keuangan Desa														
							Jumlah Dokumen Hasil Fasilitasi Pengelolaan Keuangan Desa				1188 Dokumen	590.811.600,00	- Kab. Karawang, Karawang Timur, Adiarsa Timur	PENDAPATAN ASLI DAERAH (PAD)	Mengembangkan Wilayah Untuk Mengurangi Kesenjangan Dan Menjamin Pemerataan	Gerakan Membangun Desa 01 - Peningkatan Sumber Daya Manusia yang berkualitas dan Berdaya Saing	Desa di Kabupaten Karawang		0,00	DINAS PEMBERDAYAAN MASYARAKAT DAN DESA
	2	13	04	2.01	0005	Pembinaan Peningkatan Kapasitas Aparatur Pemerintah Desa														

No	Kode					Urusan / Bidang Urusan / Program / Kegiatan / Sub Kegiatan	Indikator Program / Kegiatan / Sub Kegiatan	Target Akhir Periode Renstra OPD	Realisasi Capaian RENJA OPD Tahun 2022	Prakiraan Capaian Target RENJA OPD	Capaian Kinerja Dan Kerangka Pendanaan				Kelompok Sasaran	Prakiraan Maju Rencana Tahun 2023		Perangkat Daerah Penanggung Jawab		
											Target 2024	Pagu Indikatif (Rp)	Lokasi	Sumber Dana		Prioritas			Target	Pagu Indikatif (Rp)
																Nasional	Daerah			
1	2					3	4	5	6	7	8	9	10	11	12	13	14	15	16	17
							Jumlah Aparatur Pemerintah Desa yang Mengikuti Pembinaan Peningkatan Kapasitas				3035 Orang	8.143.912.620,00	- Kab. Karawang, Karawang Timur, Adiarsa Timur	PENDAPATAN ASLI DAERAH (PAD)	Mengembangkan Wilayah Untuk Mengurangi Kesenjangan Dan Menjamin Pemerataan	Gerakan Membangun Desa 01 - Peningkatan Sumber Daya Manusia yang berkualitas dan Berdaya Saing	Desa di Kabupaten Karawang		0,00	DINAS PEMBERDAYAAN MASYARAKAT DAN DESA
	2	13	04	2.01	0006	Fasilitasi Penyelenggaraan Musyawarah Desa														
							Jumlah Laporan Fasilitas Penyelenggaraan Musyawarah Desa				0 Laporan	0,00	- Kab. Karawang, Karawang Timur, Adiarsa Timur	PENDAPATAN ASLI DAERAH (PAD)	Mengembangkan Wilayah Untuk Mengurangi Kesenjangan Dan Menjamin Pemerataan	Gerakan Membangun Desa 01 - Peningkatan Sumber Daya Manusia yang berkualitas dan Berdaya Saing	Desa di Kabupaten Karawang		0,00	DINAS PEMBERDAYAAN MASYARAKAT DAN DESA
	2	13	04	2.01	0007	Evaluasi dan Pengawasan Peraturan Desa														
							Jumlah Dokumen Hasil Evaluasi dan Pengawasan Peraturan Desa				0 Dokumen	0,00	- Kab. Karawang, Karawang Timur, Adiarsa Timur	PENDAPATAN ASLI DAERAH (PAD)	Mengembangkan Wilayah Untuk Mengurangi Kesenjangan Dan Menjamin Pemerataan	Gerakan Membangun Desa 01 - Peningkatan Sumber Daya Manusia yang berkualitas dan Berdaya Saing	Desa di Kabupaten Karawang		0,00	DINAS PEMBERDAYAAN MASYARAKAT DAN DESA
	2	13	04	2.01	0008	Pembinaan dan Pemberdayaan BUM Desa dan Lembaga Kerja Sama antar Desa														
							Jumlah Dokumen Hasil Pembinaan dan Pemberdayaan BUM Desa dan Lembaga Kerja Sama antar Desa				0 Dokumen	0,00	- Kab. Karawang, Karawang Timur, Adiarsa Timur	PENDAPATAN ASLI DAERAH (PAD)	Mengembangkan Wilayah Untuk Mengurangi Kesenjangan Dan Menjamin Pemerataan	Gerakan Membangun Desa 01 - Peningkatan Sumber Daya Manusia yang berkualitas dan Berdaya Saing	Desa di Kabupaten Karawang		0,00	DINAS PEMBERDAYAAN MASYARAKAT DAN DESA
	2	13	04	2.01	0009	Penyelenggaraan Pemilihan, Pengangkatan dan Pemberhentian Kepala Desa														
							Jumlah Laporan Hasil Penyelenggaraan Pemilihan, Pengangkatan dan Pemberhentian Kepala Desa				76 Laporan	1.276.530.000,00	- Kab. Karawang, Karawang Timur, Adiarsa Timur	PENDAPATAN ASLI DAERAH (PAD)	Mengembangkan Wilayah Untuk Mengurangi Kesenjangan Dan Menjamin Pemerataan	Gerakan Membangun Desa 01 - Peningkatan Sumber Daya Manusia yang berkualitas dan Berdaya Saing	Desa di Kabupaten Karawang		0,00	DINAS PEMBERDAYAAN MASYARAKAT DAN DESA
	2	13	04	2.01	0010	Fasilitas Pengangkatan dan Pemberhentian Perangkat Desa														
							Jumlah Laporan Fasilitas Pengangkatan dan Pemberhentian Perangkat Desa				6 Laporan	70.420.500,00	- Kab. Karawang, Karawang Timur, Adiarsa Timur	PENDAPATAN ASLI DAERAH (PAD)	Mengembangkan Wilayah Untuk Mengurangi Kesenjangan Dan Menjamin Pemerataan	Gerakan Membangun Desa 01 - Peningkatan Sumber Daya Manusia yang berkualitas dan Berdaya Saing	Desa di Kabupaten Karawang		0,00	DINAS PEMBERDAYAAN MASYARAKAT DAN DESA
	2	13	04	2.01	0011	Fasilitas Penyusunan Profil Desa														
							Jumlah Dokumen Profil Desa yang tersusun				309 Dokumen	181.741.900,00	- Kab. Karawang, Karawang Timur, Adiarsa Timur	PENDAPATAN ASLI DAERAH (PAD)	Mengembangkan Wilayah Untuk Mengurangi Kesenjangan Dan Menjamin Pemerataan	Gerakan Membangun Desa 01 - Peningkatan Sumber Daya Manusia yang berkualitas dan Berdaya Saing	Desa di Kabupaten Karawang		0,00	DINAS PEMBERDAYAAN MASYARAKAT DAN DESA
	2	13	04	2.01	0012	Fasilitas Manajemen Pemerintahan Desa														
							Jumlah Dokumen Hasil Fasilitas Manajemen Pemerintahan Desa				0 Dokumen	0,00	- Kab. Karawang, Karawang Timur, Adiarsa Timur	PENDAPATAN ASLI DAERAH (PAD)	Mengembangkan Wilayah Untuk Mengurangi Kesenjangan Dan Menjamin Pemerataan	Gerakan Membangun Desa 01 - Peningkatan Sumber Daya Manusia yang berkualitas dan Berdaya Saing	Desa di Kabupaten Karawang		0,00	DINAS PEMBERDAYAAN MASYARAKAT DAN DESA
	2	13	04	2.01	0013	Fasilitas Pengelolaan Aset Desa														
							Jumlah Dokumen Hasil Fasilitas Pengelolaan Aset Desa				29 Dokumen	23.950.100,00	- Kab. Karawang, Karawang Timur, Adiarsa Timur	PENDAPATAN ASLI DAERAH (PAD)	Mengembangkan Wilayah Untuk Mengurangi Kesenjangan Dan Menjamin Pemerataan	Gerakan Membangun Desa 01 - Peningkatan Sumber Daya Manusia yang berkualitas dan Berdaya Saing	Desa di Kabupaten Karawang		0,00	DINAS PEMBERDAYAAN MASYARAKAT DAN DESA
	2	13	04	2.01	0014	Pembinaan Peningkatan Kapasitas Anggota BPD														
							Jumlah Anggota BPD yang Mengikuti Pembinaan Peningkatan Kapasitas				2222 Orang	275.776.500,00	- Kab. Karawang, Karawang Timur, Adiarsa Timur	PENDAPATAN ASLI DAERAH (PAD)	Mengembangkan Wilayah Untuk Mengurangi Kesenjangan Dan Menjamin Pemerataan	Gerakan Membangun Desa 01 - Peningkatan Sumber Daya Manusia yang berkualitas dan Berdaya Saing	Desa di Kabupaten Karawang		0,00	DINAS PEMBERDAYAAN MASYARAKAT DAN DESA
							Jumlah Anggota BPD yang Mengikuti Pembinaan Peningkatan Kapasitas				0 Orang	275.776.500,00	- Kab. Karawang, Karawang Timur, Adiarsa Timur	PENDAPATAN ASLI DAERAH (PAD)	Mengembangkan Wilayah Untuk Mengurangi Kesenjangan Dan Menjamin Pemerataan	Gerakan Membangun Desa 01 - Peningkatan Sumber Daya Manusia yang berkualitas dan Berdaya Saing	Desa di Kabupaten Karawang		0,00	DINAS PEMBERDAYAAN MASYARAKAT DAN DESA
	2	13	04	2.01	0015	Fasilitas Penetapan dan Penegasan Batas Desa														
							Jumlah Desa yang Difasilitasi dalam Penetapan Dan Penegasan Batas Desa				0 Desa	0,00	- Kab. Karawang, Karawang Timur, Adiarsa Timur	PENDAPATAN ASLI DAERAH (PAD)	Mengembangkan Wilayah Untuk Mengurangi Kesenjangan Dan Menjamin Pemerataan	Gerakan Membangun Desa 01 - Peningkatan Sumber Daya Manusia yang berkualitas dan Berdaya Saing	Desa di Kabupaten Karawang		0,00	DINAS PEMBERDAYAAN MASYARAKAT DAN DESA
	2	13	04	2.01	0016	Fasilitas Pembinaan Laporan Kepala Desa														

No	Kode					Urusan / Bidang Urusan / Program / Kegiatan / Sub Kegiatan	Indikator Program / Kegiatan / Sub Kegiatan	Target Akhir Periode Renstra OPD	Realisasi Capaian RENJA OPD Tahun 2022	Prakiraan Capaian Target RENJA OPD	Capaian Kinerja Dan Kerangka Pendanaan						Kelompok Sasaran	Prakiraan Maju Rencana Tahun 2023		Perangkat Daerah Penanggung Jawab	
											Target 2024	Pagu Indikatif (Rp)	Lokasi	Sumber Dana	Prioritas			Target	Pagu Indikatif (Rp)		
															Nasional	Daerah					
1	2					3	4	5	6	7	8	9	10	11	12	13	14	15	16	17	
							Jumlah Laporan Hasil Fasilitasi Pembinaan Laporan Kepala Desa				297 Laporan	43.549.000,00	- Kab. Karawang, Karawang Timur, Adiarsa Timur	PENDAPATAN ASLI DAERAH (PAD)	Mengembangkan Wilayah Untuk Mengurangi Kesenjangan Dan Menjamin Pemerataan	Gerakan Membangun Desa 01 - Peningkatan Sumber Daya Manusia yang berkualitas dan Berdaya Saing	Desa di Kabupaten Karawang		0,00	DINAS PEMBERDAYAAN MASYARAKAT DAN DESA	
	2	13	04	2.01	0017	Pelaksanaan Penugasan Urusan/Kewenangan Kabupaten/Kota yang Dilaksanakan oleh Desa															
							Jumlah Dokumen Penugasan Urusan/Kewenangan Kabupaten/Kota yang Dilaksanakan oleh Desa				0 Dokumen	0,00	- Kab. Karawang, Karawang Timur, Adiarsa Timur	PENDAPATAN ASLI DAERAH (PAD)	Mengembangkan Wilayah Untuk Mengurangi Kesenjangan Dan Menjamin Pemerataan	Gerakan Membangun Desa 01 - Peningkatan Sumber Daya Manusia yang berkualitas dan Berdaya Saing	Desa di Kabupaten Karawang		0,00	DINAS PEMBERDAYAAN MASYARAKAT DAN DESA	
	2	13	04	2.01	0018	Fasilitasi Evaluasi Perkembangan Desa serta Lomba Desa dan Kelurahan															
							Jumlah Dokumen Hasil Evaluasi Perkembangan Desa serta Lomba Desa dan Kelurahan				3 Dokumen	58.822.200,00	- Kab. Karawang, Karawang Timur, Adiarsa Timur	PENDAPATAN ASLI DAERAH (PAD)	Mengembangkan Wilayah Untuk Mengurangi Kesenjangan Dan Menjamin Pemerataan	Gerakan Membangun Desa 01 - Peningkatan Sumber Daya Manusia yang berkualitas dan Berdaya Saing	Desa di Kabupaten Karawang		0,00	DINAS PEMBERDAYAAN MASYARAKAT DAN DESA	
175	2	13	05			PROGRAM PEMBERDAYAAN LEMBAGA KEMASYARAKATAN, LEMBAGA ADAT DAN MASYARAKAT HUKUM ADAT	% Lembaga Kemasyarakatan Desa (PKK, LPMD, RTRW, Posyandu, Karangtaruna dan Lembaga Adat Yang Berdaya	-			100 Persen	1.650.760.000,00						-	0,00		
	2	13	05	2.01		Pemberdayaan Lembaga Kemasyarakatan yang Bergerak di Bidang Pemberdayaan Desa dan Lembaga Adat Tingkat Daerah Kabupaten/Kota serta Pemberdayaan Masyarakat Hukum Adat yang Masyarakat Pelakunya Hukum Adat yang Sama dalam Daerah Kabupaten/Kota	Persentase Lembaga Kemasyarakatan Desa/Kelurahan (RT, RW, PKK, Posyandu, LPM, dan Karang Taruna), Lembaga Adat Desa/Kelurahan dan Masyarakat Hukum Adat yang Ditingkatkan Kapasitasnya	-			100 Persen	1.650.760.000,00			Mengembangkan Wilayah Untuk Mengurangi Kesenjangan Dan Menjamin Pemerataan	Gerakan Membangun Desa 01 - Peningkatan Sumber Daya Manusia yang berkualitas dan Berdaya Saing	Desa di Kabupaten Karawang	-	0,00		
	2	13	05	2.01	0001	Identifikasi dan Inventarisasi Masyarakat Hukum Adat															
							Jumlah Dokumen Hasil Identifikasi dan Inventarisasi Masyarakat Hukum Adat				0 Dokumen	0,00	- Kab. Karawang, Karawang Timur, Adiarsa Timur	PENDAPATAN ASLI DAERAH (PAD)	Mengembangkan Wilayah Untuk Mengurangi Kesenjangan Dan Menjamin Pemerataan	Gerakan Membangun Desa 01 - Peningkatan Sumber Daya Manusia yang berkualitas dan Berdaya Saing	Desa di Kabupaten Karawang		0,00	DINAS PEMBERDAYAAN MASYARAKAT DAN DESA	
	2	13	05	2.01	0002	Fasilitasi Penataan, Pemberdayaan dan Pendayagunaan Kelembagaan Lembaga Kemasyarakatan Desa/Kelurahan (RT, RW, PKK, Posyandu, LPM, dan Karang Taruna), Lembaga Adat Desa/Kelurahan dan Masyarakat Hukum Adat															
							Jumlah Dokumen Hasil Penataan, Pemberdayaan dan Pendayagunaan Kelembagaan Lembaga Kemasyarakatan Desa/Kelurahan (RT, RW, PKK, Posyandu, LPM, dan Karang Taruna), Lembaga Adat Desa/Kelurahan dan Masyarakat Hukum Adat				0 Dokumen	168.280.000,00	- Kab. Karawang, Karawang Timur, Adiarsa Timur	PENDAPATAN ASLI DAERAH (PAD)	Mengembangkan Wilayah Untuk Mengurangi Kesenjangan Dan Menjamin Pemerataan	Gerakan Membangun Desa 01 - Peningkatan Sumber Daya Manusia yang berkualitas dan Berdaya Saing	Desa di Kabupaten Karawang		0,00	DINAS PEMBERDAYAAN MASYARAKAT DAN DESA	
	2	13	05	2.01	0003	Peningkatan Kapasitas Kelembagaan Lembaga Kemasyarakatan Desa/Kelurahan (RT, RW, PKK, Posyandu, LPM, dan Karang Taruna), Lembaga Adat Desa/Kelurahan dan Masyarakat Hukum Adat															
							Jumlah Lembaga Kemasyarakatan Desa/Kelurahan (RT, RW, PKK, Posyandu, LPM, dan Karang Taruna), Lembaga Adat Desa/Kelurahan dan Masyarakat Hukum Adat yang Ditingkatkan Kapasitasnya				0 Lembaga	200.130.000,00	- Kab. Karawang, Semua Kecamatan, Semua Kel/Desa	PENDAPATAN ASLI DAERAH (PAD)	Mengembangkan Wilayah Untuk Mengurangi Kesenjangan Dan Menjamin Pemerataan	Gerakan Membangun Desa 01 - Peningkatan Sumber Daya Manusia yang berkualitas dan Berdaya Saing	Desa di Kabupaten Karawang		0,00	DINAS PEMBERDAYAAN MASYARAKAT DAN DESA	
	2	13	05	2.01	0004	Fasilitasi Penyediaan Sarana dan Prasarana Kelembagaan Lembaga Kemasyarakatan Desa/Kelurahan (RT, RW, PKK, Posyandu, LPM, dan Karang Taruna), Lembaga Adat Desa/Kelurahan dan Masyarakat Hukum Adat															
							Jumlah Sarana dan Prasarana Kelembagaan Lembaga Kemasyarakatan Desa/Kelurahan (RT, RW, PKK, Posyandu, LPM, dan Karang Taruna), Lembaga Adat Desa/Kelurahan dan Masyarakat Hukum Adat				0 Unit	0,00	- Kab. Karawang, Karawang Timur, Adiarsa Timur	PENDAPATAN ASLI DAERAH (PAD)	Mengembangkan Wilayah Untuk Mengurangi Kesenjangan Dan Menjamin Pemerataan	Gerakan Membangun Desa 01 - Peningkatan Sumber Daya Manusia yang berkualitas dan Berdaya Saing	Desa di Kabupaten Karawang		0,00	DINAS PEMBERDAYAAN MASYARAKAT DAN DESA	
	2	13	05	2.01	0005	Fasilitasi Pengembangan Usaha Ekonomi Masyarakat dan Pemerintah Desa dalam Meningkatkan Pendapatan Asli Desa															
							Jumlah Dokumen Hasil Fasilitasi Pengembangan Usaha Ekonomi Masyarakat dan Pemerintah Desa dalam Meningkatkan Pendapatan Asli Desa				0 Dokumen	0,00	- Kab. Karawang, Karawang Timur, Adiarsa Timur	PENDAPATAN ASLI DAERAH (PAD)	Mengembangkan Wilayah Untuk Mengurangi Kesenjangan Dan Menjamin Pemerataan	Gerakan Membangun Desa 01 - Peningkatan Sumber Daya Manusia yang berkualitas dan Berdaya Saing	Desa di Kabupaten Karawang		0,00	DINAS PEMBERDAYAAN MASYARAKAT DAN DESA	
	2	13	05	2.01	0006	Fasilitasi Pemerintah Desa dalam Pemanfaatan Teknologi Tepat Guna															

No	Kode					Urusan / Bidang Urusan / Program / Kegiatan / Sub Kegiatan	Indikator Program / Kegiatan / Sub Kegiatan	Target Akhir Periode Renstra OPD	Realisasi Capaian RENJA OPD Tahun 2022	Prakiraan Capaian Target RENUA OPD	Capaian Kinerja Dan Kerangka Pendanaan						Kelompok Sasaran	Prakiraan Maju Rencana Tahun 2023		Perangkat Daerah Penanggung Jawab
											Target 2024	Pagu Indikatif (Rp)	Lokasi	Sumber Dana	Prioritas			Target	Pagu Indikatif (Rp)	
															Nasional	Daerah				
1	2					3	4	5	6	7	8	9	10	11	12	13	14	15	16	17
							Jumlah Laporan Hasil Fasilitas Pemerintah Desa dalam Pemanfaatan Teknologi Tepat Guna				0 Laporan	290.350.000,00	- Kab. Karawang, Semua Kecamatan, Semua Kel/Desa	PENDAPATAN ASLI DAERAH (PAD)	Mengembangkan Wilayah Untuk Mengurangi Kesenjangan Dan Menjamin Pemerataan	Gerakan Membangun Desa 01 - Peningkatan Sumber Daya Manusia yang berkualitas dan Berdaya Saing	Desa di Kabupaten Karawang		0,00	DINAS PEMBERDAYAAN MASYARAKAT DAN DESA
	2	13	05	2.01	0007	Fasilitasi Bulan Bhakti Gotong Royong Masyarakat														
							Jumlah Laporan Hasil Fasilitas Bulan Bhakti Gotong Royong Masyarakat				0 Laporan	92.000.000,00	- Kab. Karawang, Karawang Timur, Adiarsa Timur	PENDAPATAN ASLI DAERAH (PAD)	Mengembangkan Wilayah Untuk Mengurangi Kesenjangan Dan Menjamin Pemerataan	Gerakan Membangun Desa 01 - Peningkatan Sumber Daya Manusia yang berkualitas dan Berdaya Saing	Desa di Kabupaten Karawang		0,00	DINAS PEMBERDAYAAN MASYARAKAT DAN DESA
	2	13	05	2.01	0008	Fasilitasi Penyelenggaraan Ketentraman, Ketertiban dan Perlindungan Masyarakat Desa														
							Jumlah Dokumen Hasil Fasilitas Penyelenggaraan Ketentraman, Ketertiban dan Perlindungan Masyarakat Desa				0 Dokumen	0,00	- Kab. Karawang, Karawang Timur, Adiarsa Timur	PENDAPATAN ASLI DAERAH (PAD)	Mengembangkan Wilayah Untuk Mengurangi Kesenjangan Dan Menjamin Pemerataan	Gerakan Membangun Desa 01 - Peningkatan Sumber Daya Manusia yang berkualitas dan Berdaya Saing	Desa di Kabupaten Karawang		0,00	DINAS PEMBERDAYAAN MASYARAKAT DAN DESA
	2	13	05	2.01	0009	Fasilitasi Tim Penggerak PKK dalam Penyelenggaraan Gerakan Pemberdayaan Masyarakat dan Kesejahteraan Keluarga														
							Jumlah Dokumen Hasil Fasilitas Tim Penggerak PKK dalam Penyelenggaraan Gerakan Pemberdayaan Masyarakat dan Kesejahteraan Keluarga				0 Dokumen	900.000.000,00	- Kab. Karawang, Karawang Timur, Adiarsa Timur	PENDAPATAN ASLI DAERAH (PAD)	Mengembangkan Wilayah Untuk Mengurangi Kesenjangan Dan Menjamin Pemerataan	Gerakan Membangun Desa 01 - Peningkatan Sumber Daya Manusia yang berkualitas dan Berdaya Saing	Desa di Kabupaten Karawang		0,00	DINAS PEMBERDAYAAN MASYARAKAT DAN DESA
						Dinas Pengendalian Penduduk dan Keluarga Berencana													42.574.336.075,00	
	2					URUSAN PEMERINTAHAN WAJIB YANG TIDAK BERKAITAN DENGAN PELAYANAN DASAR													42.574.336.075,00	
	2	14				URUSAN PEMERINTAHAN BIDANG PENGENDALIAN PENDUDUK DAN KELUARGA BERENCANA													42.574.336.075,00	
176	2	14	01			PROGRAM PENUNJANG URUSAN PEMERINTAHAN DAERAH KABUPATEN/KOTA	Persentase Kinerja Penunjang Urusan Pemerintahan	-			100 %	9.492.676.314,00					-		9.389.837.325,00	
	2	14	01	2.01		Perencanaan, Penganggaran, dan Evaluasi Kinerja Perangkat Daerah	Meningkatkan Sumber Daya Manusia Yang Berkualitas Dan Berdaya Saing	-			undefined undefined	364.854.600,00			Memperkuat Stabilitas Polhukhankam Dan Transformasi Pelayanan Publik	Inovasi Pelayanan Publik dan Penataan Daerah 01 - Peningkatan Sumber Daya Manusia yang berkualitas dan Berdaya Saing	-	-	383.959.905,00	
	2	14	01	2.01	0006	Koordinasi dan Penyusunan Laporan Capaian Kinerja dan Ikhtisar Realisasi Kinerja SKPD														
							Jumlah Laporan Capaian Kinerja dan Ikhtisar Realisasi Kinerja SKPD dan Laporan Hasil Koordinasi Penyusunan Laporan Capaian Kinerja dan Ikhtisar Realisasi Kinerja SKPD				10 Laporan	364.854.600,00	- Kab. Karawang, Semua Kecamatan, Semua Kel/Desa	PENDAPATAN ASLI DAERAH (PAD)	Memperkuat Stabilitas Polhukhankam Dan Transformasi Pelayanan Publik	Inovasi Pelayanan Publik dan Penataan Daerah 01 - Peningkatan Sumber Daya Manusia yang berkualitas dan Berdaya Saing	-		383.959.905,00	DINAS PENGENDALIAN PENDUDUK DAN KELUARGA BERENCANA
	2	14	01	2.02		Administrasi Keuangan Perangkat Daerah	Meningkatkan Sumber Daya Manusia Yang Berkualitas Dan Berdaya Saing	-			undefined undefined	6.291.592.364,00			Memperkuat Stabilitas Polhukhankam Dan Transformasi Pelayanan Publik	Inovasi Pelayanan Publik dan Penataan Daerah 01 - Peningkatan Sumber Daya Manusia yang berkualitas dan Berdaya Saing	-	-	6.606.171.982,00	
	2	14	01	2.02	0001	Penyediaan Gaji dan Tunjangan ASN														
							Jumlah Orang yang Menerima Gaji dan Tunjangan ASN				20 Orang/bulan	6.291.592.364,00	- Kab. Karawang, Semua Kecamatan, Semua Kel/Desa	PENDAPATAN ASLI DAERAH (PAD)	Memperkuat Stabilitas Polhukhankam Dan Transformasi Pelayanan Publik	Inovasi Pelayanan Publik dan Penataan Daerah 01 - Peningkatan Sumber Daya Manusia yang berkualitas dan Berdaya Saing	-		6.606.171.982,00	DINAS PENGENDALIAN PENDUDUK DAN KELUARGA BERENCANA
	2	14	01	2.03		Administrasi Barang Milik Daerah pada Perangkat Daerah	Meningkatkan Sumber Daya Manusia Yang Berkualitas Dan Berdaya Saing	-			undefined undefined	10.272.700,00			Memperkuat Stabilitas Polhukhankam Dan Transformasi Pelayanan Publik	Inovasi Pelayanan Publik dan Penataan Daerah 01 - Peningkatan Sumber Daya Manusia yang berkualitas dan Berdaya Saing	-	-	10.793.475,00	
	2	14	01	2.03	0006	Penatausahaan Barang Milik Daerah pada SKPD														
							Jumlah Laporan Penatausahaan Barang Milik Daerah pada SKPD				6 Laporan	10.272.700,00	- Kab. Karawang, Semua Kecamatan, Semua Kel/Desa	PENDAPATAN ASLI DAERAH (PAD)	Memperkuat Stabilitas Polhukhankam Dan Transformasi Pelayanan Publik	Inovasi Pelayanan Publik dan Penataan Daerah 01 - Peningkatan Sumber Daya Manusia yang berkualitas dan Berdaya Saing	-		10.793.475,00	DINAS PENGENDALIAN PENDUDUK DAN KELUARGA BERENCANA

No	Kode					Urusan / Bidang Urusan / Program / Kegiatan / Sub Kegiatan	Indikator Program / Kegiatan / Sub Kegiatan	Target Akhir Periode Renstra OPD	Realisasi Capaian RENJA OPD Tahun 2022	Prakiraan Capaian Target RENJA OPD	Capaian Kinerja Dan Kerangka Pendanaan				Kelompok Sasaran	Prakiraan Maju Rencana Tahun 2023		Perangkat Daerah Penanggung Jawab			
											Target 2024	Pagu Indikatif (Rp)	Lokasi	Sumber Dana		Prioritas			Target	Pagu Indikatif (Rp)	
																Nasional	Daerah				
1	2	14	01	2.06		3	4	5	6	7	8	9	10	11	12	13	14	15	16	17	
	2	14	01	2.06		Administrasi Umum Perangkat Daerah	-	-			-	708.609.100,00			Memperkuat Stabilitas Polhukhankam Dan Transformasi Pelayanan Publik	Inovasi Pelayanan Publik dan Penataan Daerah 01 - Peningkatan Sumber Daya Manusia yang berkualitas dan Berdaya Saing	-	-	777.785.978,00		
	2	14	01	2.06	0001	Penyediaan Komponen Instalasi Listrik/Penerangan Bangunan Kantor															
							Jumlah Paket Komponen Instalasi Listrik/Penerangan Bangunan Kantor yang Disediakan				5 Paket	11.129.000,00	- Kab. Karawang, Semua Kecamatan, Semua Kel/Desa	PENDAPATAN ASLI DAERAH (PAD)	Memperkuat Stabilitas Polhukhankam Dan Transformasi Pelayanan Publik	Inovasi Pelayanan Publik dan Penataan Daerah 01 - Peningkatan Sumber Daya Manusia yang berkualitas dan Berdaya Saing	-		11.960.025,00	DINAS PENGENDALIAN PENDUDUK DAN KELUARGA BERENCANA	
	2	14	01	2.06	0002	Penyediaan Peralatan dan Perlengkapan Kantor															
							Perlengkapan Kantor yang Disediakan				1 Paket	269.414.600,00	- Kab. Karawang, Semua Kecamatan, Semua Kel/Desa	PENDAPATAN ASLI DAERAH (PAD)	Memperkuat Stabilitas Polhukhankam Dan Transformasi Pelayanan Publik	Inovasi Pelayanan Publik dan Penataan Daerah 01 - Peningkatan Sumber Daya Manusia yang berkualitas dan Berdaya Saing	-		330.099.000,00	DINAS PENGENDALIAN PENDUDUK DAN KELUARGA BERENCANA	
	2	14	01	2.06	0003	Penyediaan Peralatan Rumah Tangga															
							Jumlah Paket Peralatan Rumah Tangga yang Disediakan				21 Paket	31.968.000,00	- Kab. Karawang, Semua Kecamatan, Semua Kel/Desa	PENDAPATAN ASLI DAERAH (PAD)	Memperkuat Stabilitas Polhukhankam Dan Transformasi Pelayanan Publik	Inovasi Pelayanan Publik dan Penataan Daerah 01 - Peningkatan Sumber Daya Manusia yang berkualitas dan Berdaya Saing	-		51.148.020,00	DINAS PENGENDALIAN PENDUDUK DAN KELUARGA BERENCANA	
	2	14	01	2.06	0004	Penyediaan Bahan Logistik Kantor															
							Jumlah Paket Bahan Logistik Kantor yang Disediakan				27 Paket	101.823.600,00	- Kab. Karawang, Semua Kecamatan, Semua Kel/Desa	PENDAPATAN ASLI DAERAH (PAD)	Memperkuat Stabilitas Polhukhankam Dan Transformasi Pelayanan Publik	Inovasi Pelayanan Publik dan Penataan Daerah 01 - Peningkatan Sumber Daya Manusia yang berkualitas dan Berdaya Saing	-		76.119.278,00	DINAS PENGENDALIAN PENDUDUK DAN KELUARGA BERENCANA	
	2	14	01	2.06	0005	Penyediaan Barang Cetakan dan Penggandaan															
							Jumlah Paket Barang Cetakan dan Penggandaan yang Disediakan				6 Paket	38.145.000,00	- Kab. Karawang, Semua Kecamatan, Semua Kel/Desa	PENDAPATAN ASLI DAERAH (PAD)	Memperkuat Stabilitas Polhukhankam Dan Transformasi Pelayanan Publik	Inovasi Pelayanan Publik dan Penataan Daerah 01 - Peningkatan Sumber Daya Manusia yang berkualitas dan Berdaya Saing	-		40.067.160,00	DINAS PENGENDALIAN PENDUDUK DAN KELUARGA BERENCANA	
	2	14	01	2.06	0006	Penyediaan Bahan Bacaan dan Peraturan Perundang-undangan															
							Jumlah Dokumen Bahan Bacaan dan Peraturan Perundang-Undangan yang Disediakan				3 Dokumen	12.600.000,00	- Kab. Karawang, Semua Kecamatan, Semua Kel/Desa	PENDAPATAN ASLI DAERAH (PAD)	Memperkuat Stabilitas Polhukhankam Dan Transformasi Pelayanan Publik	Inovasi Pelayanan Publik dan Penataan Daerah 01 - Peningkatan Sumber Daya Manusia yang berkualitas dan Berdaya Saing	-		13.608.000,00	DINAS PENGENDALIAN PENDUDUK DAN KELUARGA BERENCANA	
	2	14	01	2.06	0008	Fasilitasi Kunjungan Tamu															
							Jumlah Laporan Fasilitasi Kunjungan Tamu				7 Laporan	50.800.000,00	- Kab. Karawang, Semua Kecamatan, Semua Kel/Desa	PENDAPATAN ASLI DAERAH (PAD)	Memperkuat Stabilitas Polhukhankam Dan Transformasi Pelayanan Publik	Inovasi Pelayanan Publik dan Penataan Daerah 01 - Peningkatan Sumber Daya Manusia yang berkualitas dan Berdaya Saing	-		52.406.130,00	DINAS PENGENDALIAN PENDUDUK DAN KELUARGA BERENCANA	
	2	14	01	2.06	0009	Penyelenggaraan Rapat Koordinasi dan Konsultasi SKPD															
							Jumlah Laporan Penyelenggaraan Rapat Koordinasi dan Konsultasi SKPD				4 Laporan	192.728.900,00	- Kab. Karawang, Semua Kecamatan, Semua Kel/Desa	PENDAPATAN ASLI DAERAH (PAD)	Memperkuat Stabilitas Polhukhankam Dan Transformasi Pelayanan Publik	Inovasi Pelayanan Publik dan Penataan Daerah 01 - Peningkatan Sumber Daya Manusia yang berkualitas dan Berdaya Saing	-		202.378.365,00	DINAS PENGENDALIAN PENDUDUK DAN KELUARGA BERENCANA	
	2	14	01	2.07		Pengadaan Barang Milik Daerah Penunjang Urusan Pemerintah Daerah	Meningkatkan Sumber Daya Manusia Yang Berkualitas Dan Berdaya Saing	-			undefined	550.000.000,00			Memperkuat Stabilitas Polhukhankam Dan Transformasi Pelayanan Publik	Inovasi Pelayanan Publik dan Penataan Daerah 01 - Peningkatan Sumber Daya Manusia yang berkualitas dan Berdaya Saing	-	-	0,00		
	2	14	01	2.07	0002	Pengadaan Kendaraan Dinas Operasional atau Lapangan															

No	Kode					Urusan / Bidang Urusan / Program / Kegiatan / Sub Kegiatan	Indikator Program / Kegiatan / Sub Kegiatan	Target Akhir Periode Renstra OPD	Realisasi Capaian RENJA OPD Tahun 2022	Prakiraan Capaian Target RENJA OPD	Capaian Kinerja Dan Kerangka Pendanaan					Kelompok Sasaran	Prakiraan Maju Rencana Tahun 2023		Perangkat Daerah Penanggung Jawab	
											Target 2024	Pagu Indikatif (Rp)	Lokasi	Sumber Dana	Prioritas		Target	Pagu Indikatif (Rp)		
															Nasional					Daerah
1	2					3	4	5	6	7	8	9	10	11	12	13	14	15	16	17
							Jumlah Unit Kendaraan Dinas Operasional atau Lapangan yang Disediakan				1 Unit	550.000.000,00	- Kab. Karawang, Semua Kecamatan, Semua Kel/Desa	PENDAPATAN ASLI DAERAH (PAD)	Memperkuat Stabilitas Polhukhankam Dan Transformasi Pelayanan Publik	Inovasi Pelayanan Publik dan Penataan Daerah 01 - Peningkatan Sumber Daya Manusia yang berkualitas dan Berdaya Saing	-		0,00	DINAS PENGENDALIAN PENDUDUK DAN KELUARGA BERENCANA
2	14	01	2.08			Penyediaan Jasa Penunjang Urusan Pemerintahan Daerah	Meningkatkan Sumber Daya Manusia Yang Berkualitas Dan Berdaya Saing	-			undefined undefined	886.869.700,00			Memperkuat Stabilitas Polhukhankam Dan Transformasi Pelayanan Publik	Inovasi Pelayanan Publik dan Penataan Daerah 01 - Peningkatan Sumber Daya Manusia yang berkualitas dan Berdaya Saing	-	-	937.359.885,00	
2	14	01	2.08	0001		Penyediaan Jasa Surat Menyurat														
							Jumlah Laporan Penyediaan Jasa Surat Menyurat				280 Laporan	3.137.500,00	- Kab. Karawang, Semua Kecamatan, Semua Kel/Desa	PENDAPATAN ASLI DAERAH (PAD)	Memperkuat Stabilitas Polhukhankam Dan Transformasi Pelayanan Publik	Inovasi Pelayanan Publik dan Penataan Daerah 01 - Peningkatan Sumber Daya Manusia yang berkualitas dan Berdaya Saing	-		3.303.300,00	DINAS PENGENDALIAN PENDUDUK DAN KELUARGA BERENCANA
2	14	01	2.08	0002		Penyediaan Jasa Komunikasi, Sumber Daya Air dan Listrik														
							Jumlah Laporan Penyediaan Jasa Komunikasi, Sumber Daya Air dan Listrik yang Disediakan				3 Laporan	173.820.200,00	- Kab. Karawang, Semua Kecamatan, Semua Kel/Desa	PENDAPATAN ASLI DAERAH (PAD)	Memperkuat Stabilitas Polhukhankam Dan Transformasi Pelayanan Publik	Inovasi Pelayanan Publik dan Penataan Daerah 01 - Peningkatan Sumber Daya Manusia yang berkualitas dan Berdaya Saing	-		188.942.985,00	DINAS PENGENDALIAN PENDUDUK DAN KELUARGA BERENCANA
2	14	01	2.08	0003		Penyediaan Jasa Peralatan dan Perlengkapan Kantor														
							Jumlah Laporan Penyediaan Jasa Peralatan dan Perlengkapan Kantor yang Disediakan				3 Laporan	18.280.000,00	- Kab. Karawang, Semua Kecamatan, Semua Kel/Desa	PENDAPATAN ASLI DAERAH (PAD)	Memperkuat Stabilitas Polhukhankam Dan Transformasi Pelayanan Publik	Inovasi Pelayanan Publik dan Penataan Daerah 01 - Peningkatan Sumber Daya Manusia yang berkualitas dan Berdaya Saing	-		18.900.000,00	DINAS PENGENDALIAN PENDUDUK DAN KELUARGA BERENCANA
2	14	01	2.08	0004		Penyediaan Jasa Pelayanan Umum Kantor														
							Jumlah Laporan Penyediaan Jasa Pelayanan Umum Kantor yang Disediakan				20 Laporan	691.632.000,00	- Kab. Karawang, Semua Kecamatan, Semua Kel/Desa	PENDAPATAN ASLI DAERAH (PAD)	Memperkuat Stabilitas Polhukhankam Dan Transformasi Pelayanan Publik	Inovasi Pelayanan Publik dan Penataan Daerah 01 - Peningkatan Sumber Daya Manusia yang berkualitas dan Berdaya Saing	-		726.213.600,00	DINAS PENGENDALIAN PENDUDUK DAN KELUARGA BERENCANA
2	14	01	2.09			Pemeliharaan Barang Milik Daerah Penunjang Urusan Pemerintahan Daerah	Meningkatkan Sumber Daya Manusia Yang Berkualitas Dan Berdaya Saing	-			undefined undefined	680.477.850,00			-	Inovasi Pelayanan Publik dan Penataan Daerah 01 - Peningkatan Sumber Daya Manusia yang berkualitas dan Berdaya Saing	-	-	673.766.100,00	
2	14	01	2.09	0001		Penyediaan Jasa Pemeliharaan, Biaya Pemeliharaan, dan Pajak Kendaraan Perorangan Dinas atau Kendaraan Dinas Jabatan														
							Jumlah Kendaraan Perorangan Dinas atau Kendaraan Dinas Jabatan yang Dipelihara dan dibayarkan Pajaknya				230 Unit	635.072.000,00	- Kab. Karawang, Semua Kecamatan, Semua Kel/Desa	PENDAPATAN ASLI DAERAH (PAD)	-	Inovasi Pelayanan Publik dan Penataan Daerah 01 - Peningkatan Sumber Daya Manusia yang berkualitas dan Berdaya Saing	-		620.216.100,00	DINAS PENGENDALIAN PENDUDUK DAN KELUARGA BERENCANA
2	14	01	2.09	0009		Pemeliharaan/Rehabilitasi Gedung Kantor dan Bangunan Lainnya														
							Jumlah Gedung Kantor dan Bangunan Lainnya yang Dipelihara/Direhabilitasi				1 Unit	45.405.850,00	- Kab. Karawang, Semua Kecamatan, Semua Kel/Desa	PENDAPATAN ASLI DAERAH (PAD)	-	Inovasi Pelayanan Publik dan Penataan Daerah 01 - Peningkatan Sumber Daya Manusia yang berkualitas dan Berdaya Saing	-		53.550.000,00	DINAS PENGENDALIAN PENDUDUK DAN KELUARGA BERENCANA
177	2	14	02			PROGRAM PENGENDALIAN PENDUDUK	Persentase Kebijakan Yang mengatur Pengedalian Penduduk	-			100 %	652.050.000,00					-		868.258.150,00	
2	14	02	2.01			Pemaduan dan Sinkronisasi Kebijakan Pemerintah Daerah Provinsi dengan Pemerintah Daerah Kabupaten/Kota dalam rangka Pengendalian Kuantitas Penduduk	Jumlah sektor yang menyepakati dan memanfaatkan data profil (Parameter dan proyeksi penduduk) untuk perencanaan dan pelaksanaan program pembangunan	-			340 sektor	129.000.000,00			Meningkatkan Sumber Daya Manusia Yang Berkualitas Dan Berdaya Saing	Reformasi Sistem Kesehatan Daerah 01 - Peningkatan Sumber Daya Manusia yang berkualitas dan Berdaya Saing	-	-	305.917.500,00	
2	14	02	2.01	0002		Penyusunan dan Pemanfaatan Grand Design Pembangunan Kependudukan (GDPK) Tingkat Kabupaten/Kota														

No	Kode					Urusan / Bidang Urusan / Program / Kegiatan / Sub Kegiatan	Indikator Program / Kegiatan / Sub Kegiatan	Target Akhir Periode Renstra OPD	Realisasi Capaian RENJA OPD Tahun 2022	Prakiraan Capaian Target RENUA OPD	Capaian Kinerja Dan Kerangka Pendanaan						Kelompok Sasaran	Prakiraan Maju Rencana Tahun 2023		Perangkat Daerah Penanggung Jawab					
											Target 2024	Pagu Indikatif (Rp)	Lokasi	Sumber Dana	Prioritas			Target	Pagu Indikatif (Rp)						
															Nasional	Daerah									
1	2					3	4	5	6	7	8	9	10	11	12	13	14	15	16	17					
							Jumlah Dokumen Penyusunan dan Pemanfaatan Grand Design Pembangunan Kependudukan (GDPK) Tingkat Kabupaten/Kota				5 Dokumen	129.000.000,00	- Kab. Karawang, Semua Kecamatan, Semua Kel/Desa	PENDAPATAN ASLI DAERAH (PAD)	Meningkatkan Sumber Daya Manusia Yang Berkualitas Dan Berdaya Saing	Reformasi Sistem Kesehatan Daerah 01 - Peningkatan Sumber Daya Manusia yang berkualitas dan Berdaya Saing	-		305.917.500,00	DINAS PENGENDALIAN PENDUDUK DAN KELUARGA BERENCANA					
	2	14	02	2.02		Pemetaan Perkiraan Pengendalian Penduduk Cakupan Daerah Kabupaten/Kota	Meningkatkan Sumber Daya Manusia Yang Berkualitas Dan Berdaya Saing	-			5 Dokumen	523.050.000,00			Meningkatkan Sumber Daya Manusia Yang Berkualitas Dan Berdaya Saing	Reformasi Sistem Kesehatan Daerah 01 - Peningkatan Sumber Daya Manusia yang berkualitas dan Berdaya Saing	-	-	562.340.650,00						
	2	14	02	2.02	0002	Penyediaan dan Pengolahan Data Kependudukan																	166.070.650,00	DINAS PENGENDALIAN PENDUDUK DAN KELUARGA BERENCANA	
							Jumlah Dokumen Penyediaan dan Pengolahan Data Kependudukan				30 Dokumen	158.250.000,00	- Kab. Karawang, Semua Kecamatan, Semua Kel/Desa	PENDAPATAN ASLI DAERAH (PAD)	Meningkatkan Sumber Daya Manusia Yang Berkualitas Dan Berdaya Saing	Reformasi Sistem Kesehatan Daerah 01 - Peningkatan Sumber Daya Manusia yang berkualitas dan Berdaya Saing	-								
	2	14	02	2.02	0009	Pembinaan dan Pengawasan Penyelenggaraan Sistem Informasi Keluarga																			
							Jumlah Laporan Pembinaan dan Pengawasan Penyelenggaraan Sistem Informasi Keluarga				30 Laporan	51.600.000,00	- Kab. Karawang, Semua Kecamatan, Semua Kel/Desa	DAK NON FISIK-BOKB-KB	Meningkatkan Sumber Daya Manusia Yang Berkualitas Dan Berdaya Saing	Reformasi Sistem Kesehatan Daerah 01 - Peningkatan Sumber Daya Manusia yang berkualitas dan Berdaya Saing	-		67.410.000,00	DINAS PENGENDALIAN PENDUDUK DAN KELUARGA BERENCANA					
	2	14	02	2.02	0012	Pencatatan dan Pengumpulan Data Keluarga																			
							Jumlah Laporan Pencatatan dan Pengumpulan Data Keluarga				309 Laporan	133.200.000,00	- Kab. Karawang, Semua Kecamatan, Semua Kel/Desa	DAK NON FISIK-BOKB-KB	Meningkatkan Sumber Daya Manusia Yang Berkualitas Dan Berdaya Saing	Reformasi Sistem Kesehatan Daerah 01 - Peningkatan Sumber Daya Manusia yang berkualitas dan Berdaya Saing	-		139.860.000,00	DINAS PENGENDALIAN PENDUDUK DAN KELUARGA BERENCANA					
	2	14	02	2.02	0013	Pengolahan dan Pelaporan Data Pengendalian Lapangan dan Pelayanan KB																			
							Jumlah Dokumen Pengolahan dan Pelaporan Data Pengendalian Lapangan dan Pelayanan KB				30 Dokumen	180.000.000,00	- Kab. Karawang, Semua Kecamatan, Semua Kel/Desa	DAK NON FISIK-BOKB-KB	Meningkatkan Sumber Daya Manusia Yang Berkualitas Dan Berdaya Saing	Reformasi Sistem Kesehatan Daerah 01 - Peningkatan Sumber Daya Manusia yang berkualitas dan Berdaya Saing	-		189.000.000,00	DINAS PENGENDALIAN PENDUDUK DAN KELUARGA BERENCANA					
178	2	14	03			PROGRAM PEMBINAAN KELUARGA BERENCANA (KB)	Angka Pemakaian Kontrasepsi / CPR Bagi Perempuan menikah Usia 15 - 49 Tahun)	-			100 %	18.813.309.852,00					-	-	19.118.636.460,00						
	2	14	03	2.01		Pelaksanaan Advokasi, Komunikasi, Informasi dan Edukasi (KIE) Pengendalian Penduduk dan KB Sesuai Kearifan Budaya Lokal	Meningkatkan Sumber Daya Manusia Yang Berkualitas Dan Berdaya Saing	-			undefined	1.881.984.252,00			Meningkatkan Sumber Daya Manusia Yang Berkualitas Dan Berdaya Saing	Reformasi Sistem Kesehatan Daerah 01 - Peningkatan Sumber Daya Manusia yang berkualitas dan Berdaya Saing	-	-	2.014.904.220,00						
	2	14	03	2.01	0008	Pengendalian Program KKBPK																			
							Jumlah Laporan Hasil Pengendalian Program KKBPK				360 Laporan	82.300.000,00	- Kab. Karawang, Semua Kecamatan, Semua Kel/Desa	DAK NON FISIK-BOKB-KB	Meningkatkan Sumber Daya Manusia Yang Berkualitas Dan Berdaya Saing	Reformasi Sistem Kesehatan Daerah 01 - Peningkatan Sumber Daya Manusia yang berkualitas dan Berdaya Saing	-		84.000.000,00	DINAS PENGENDALIAN PENDUDUK DAN KELUARGA BERENCANA					
	2	14	03	2.01	0009	Penyediaan dan Distribusi Sarana KIE Program Bangsa Kencana																			
							Jumlah Unit Sarana Penyediaan dan Pendistribusian KIE Program Bangsa Kencana (Pembangunan Keluarga, Kependudukan, dan Keluarga Berencana)				24 Unit	170.000.000,00	- Kab. Karawang, Semua Kecamatan, Semua Kel/Desa	PENDAPATAN ASLI DAERAH (PAD)	Meningkatkan Sumber Daya Manusia Yang Berkualitas Dan Berdaya Saing	Reformasi Sistem Kesehatan Daerah 01 - Peningkatan Sumber Daya Manusia yang berkualitas dan Berdaya Saing	-		252.000.000,00	DINAS PENGENDALIAN PENDUDUK DAN KELUARGA BERENCANA					
	2	14	03	2.01	0010	Pengelolaan Operasional dan Sarana di Balai Penyuluhan Bangsa Kencana																			
							Jumlah Laporan Hasil Pengelolaan Operasional dan Sarana di Balai Penyuluhan Bangsa Kencana (Pembangunan Keluarga, Kependudukan, dan Keluarga Berencana)				360 Laporan	798.180.000,00	- Kab. Karawang, Semua Kecamatan, Semua Kel/Desa	DAK NON FISIK-BOKB-KB	Meningkatkan Sumber Daya Manusia Yang Berkualitas Dan Berdaya Saing	Reformasi Sistem Kesehatan Daerah 01 - Peningkatan Sumber Daya Manusia yang berkualitas dan Berdaya Saing	-		836.325.000,00	DINAS PENGENDALIAN PENDUDUK DAN KELUARGA BERENCANA					
	2	14	03	2.01	0011	Pelaksanaan Mekanisme Operasional Program Bangsa Kencana melalui Rapat Koordinasi Kecamatan (Rakorcam), Rapat Koordinasi Desa (Rakordes), dan Mini Lokakarya (Minilok)																			

No	Kode					Urusan / Bidang Urusan / Program / Kegiatan / Sub Kegiatan	Indikator Program / Kegiatan / Sub Kegiatan	Target Akhir Periode Renstra OPD	Realisasi Capaian RENJA OPD Tahun 2022	Prakiraan Capaian Target RENJA OPD	Capaian Kinerja Dan Kerangka Pendanaan				Kelompok Sasaran	Prakiraan Maju Rencana Tahun 2023		Perangkat Daerah Penanggung Jawab			
											Target 2024	Pagu Indikatif (Rp)	Lokasi	Sumber Dana		Prioritas			Target	Pagu Indikatif (Rp)	
																Nasional	Daerah				
1	2					3	4	5	6	7	8	9	10	11	12	13	14	15	16	17	
							Jumlah Laporan Mekanisme Operasional Program Bangsa Kencana (Pembangunan Keluarga, Kependudukan, dan Keluarga Berencana) Melalui Rapat Koordinasi Kecamatan (Rakorcam), Rapat Koordinasi Desa (Rakordes), dan Mini Lokakarya (Minilok)				360 Laporan	390.000.000,00	- Kab. Karawang, Semua Kecamatan, Semua Kel/Desa	DAK NON FISIK-BOKB-KB	Meningkatkan Sumber Daya Manusia Yang Berkualitas Dan Berdaya Saing	Reformasi Sistem Kesehatan Daerah 01 - Peningkatan Sumber Daya Manusia yang berkualitas dan Berdaya Saing	-		409.500.000,00	DINAS PENGENDALIAN PENDUDUK DAN KELUARGA BERENCANA	
	2	14	03	2.01	0012	Promosi dan KIE Program Bangsa Kencana Melalui Media Massa Cetak dan Elektronik serta Media Luar Ruang															
							Jumlah Dokumen Promosi dan KIE Program Bangsa Kencana (Pembangunan Keluarga, Kependudukan, dan Keluarga Berencana) Melalui Media Massa Cetak dan Elektronik serta Media Luar Ruang				150 Dokumen	155.780.952,00	- Kab. Karawang, Semua Kecamatan, Semua Kel/Desa	DAK NON FISIK-BOKB-KB	Meningkatkan Sumber Daya Manusia Yang Berkualitas Dan Berdaya Saing	Reformasi Sistem Kesehatan Daerah 01 - Peningkatan Sumber Daya Manusia yang berkualitas dan Berdaya Saing	-		157.500.000,00	DINAS PENGENDALIAN PENDUDUK DAN KELUARGA BERENCANA	
	2	14	03	2.01	0013	Komunikasi, Informasi dan Edukasi (KIE) Program Bangsa Kencana sesuai Kearifan Budaya Lokal															
							Jumlah Komunikasi, Informasi dan Edukasi (KIE) Program Bangsa Kencana (Pembangunan Keluarga, Kependudukan, dan Keluarga Berencana) sesuai Kearifan Budaya Lokal yang dilaksanakan				150 Dokumen	165.723.300,00	- Kab. Karawang, Semua Kecamatan, Semua Kel/Desa	PENDAPATAN ASLI DAERAH (PAD)	Meningkatkan Sumber Daya Manusia Yang Berkualitas Dan Berdaya Saing	Reformasi Sistem Kesehatan Daerah 01 - Peningkatan Sumber Daya Manusia yang berkualitas dan Berdaya Saing	-		149.579.220,00	DINAS PENGENDALIAN PENDUDUK DAN KELUARGA BERENCANA	
	2	14	03	2.01	0014	Advokasi Program Bangsa kencana oleh pokja advokasi kepada Stakeholders dan Mitra Kerja															
							Jumlah Organisasi yang Mendapatkan Advokasi Program Bangsa Kencana (Pembangunan Keluarga, Kependudukan, dan Keluarga Berencana) kepada Stakeholders dan Mitra Kerja				954 Organisasi	120.000.000,00	- Kab. Karawang, Semua Kecamatan, Semua Kel/Desa	DAK NON FISIK-BOKB-KB	Meningkatkan Sumber Daya Manusia Yang Berkualitas Dan Berdaya Saing	Reformasi Sistem Kesehatan Daerah 01 - Peningkatan Sumber Daya Manusia yang berkualitas dan Berdaya Saing	-		126.000.000,00	DINAS PENGENDALIAN PENDUDUK DAN KELUARGA BERENCANA	
	2	14	03	2.02		Pendayagunaan Tenaga Penyuluh KB/Petugas Lapangan KB (PKB/PLKB)	Meningkatkan Sumber Daya Manusia Yang Berkualitas Dan Berdaya Saing	-			undefined	9.124.420.900,00			Meningkatkan Sumber Daya Manusia Yang Berkualitas Dan Berdaya Saing	Reformasi Sistem Kesehatan Daerah 01 - Peningkatan Sumber Daya Manusia yang berkualitas dan Berdaya Saing	-	-	9.789.750.180,00		
	2	14	03	2.02	0004	Penggerakan Kader Institusi Masyarakat Pedesaan (IMP)															
							Jumlah Kader yang Mengikuti Penggerakan Kader Institusi Masyarakat Pedesaan (IMP)				0 Orang	8.419.674.400,00	- Kab. Karawang, Semua Kecamatan, Semua Kel/Desa	DAK NON FISIK-BOKB-KB, PENDAPATAN ASLI DAERAH (PAD)	Meningkatkan Sumber Daya Manusia Yang Berkualitas Dan Berdaya Saing	Reformasi Sistem Kesehatan Daerah 01 - Peningkatan Sumber Daya Manusia yang berkualitas dan Berdaya Saing	-		9.056.587.680,00	DINAS PENGENDALIAN PENDUDUK DAN KELUARGA BERENCANA	
	2	14	03	2.02	0005	Pembinaan IMP dan Program Bangsa Kencana di Lini Lapangan oleh PKB/PLKB															
							Jumlah Organisasi yang Mengikuti Pembinaan IMP dan Program Bangsa Kencana (Pembangunan Keluarga, Kependudukan, dan Keluarga Berencana) di Lini Lapangan oleh PKB/PLKB				5 Organisasi	498.000.000,00	- Kab. Karawang, Semua Kecamatan, Semua Kel/Desa	DAK NON FISIK-BOKB-KB	Meningkatkan Sumber Daya Manusia Yang Berkualitas Dan Berdaya Saing	Reformasi Sistem Kesehatan Daerah 01 - Peningkatan Sumber Daya Manusia yang berkualitas dan Berdaya Saing	-		522.900.000,00	DINAS PENGENDALIAN PENDUDUK DAN KELUARGA BERENCANA	
	2	14	03	2.02	0006	Fasilitasi Pelaksanaan Penyuluhan, Penggerakan, Pelayanan dan Pengembangan Program Bangsa Kencana untuk Petugas Keluarga Berencana/ Penyuluh Lapangan Keluarga Berencana (PKB/PLKB)															
							Jumlah Laporan Hasil Penguatan Pelaksanaan Penyuluhan, Penggerakan, Pelayanan dan Pengembangan Program Bangsa Kencana (Pembangunan Keluarga, Kependudukan, dan Keluarga Berencana) untuk Petugas Keluarga Berencana/ Penyuluh Lapangan Keluarga Berencana (PKB/PLKB)				360 Laporan	206.746.500,00	- Kab. Karawang, Semua Kecamatan, Semua Kel/Desa	PENDAPATAN ASLI DAERAH (PAD)	Meningkatkan Sumber Daya Manusia Yang Berkualitas Dan Berdaya Saing	Reformasi Sistem Kesehatan Daerah 01 - Peningkatan Sumber Daya Manusia yang berkualitas dan Berdaya Saing	-		210.262.500,00	DINAS PENGENDALIAN PENDUDUK DAN KELUARGA BERENCANA	
	2	14	03	2.03		Pengendalian dan Pendistribusian Kebutuhan Alat dan Obat Kontrasepsi serta Pelaksanaan Pelayanan KB di Daerah Kabupaten/Kota	Meningkatkan Sumber Daya Manusia Yang Berkualitas Dan Berdaya Saing	-			undefined	4.184.441.500,00			Meningkatkan Sumber Daya Manusia Yang Berkualitas Dan Berdaya Saing	Reformasi Sistem Kesehatan Daerah 01 - Peningkatan Sumber Daya Manusia yang berkualitas dan Berdaya Saing	-	-	3.882.553.710,00		
	2	14	03	2.03	0001	Pengendalian Pendistribusian Alat dan Obat Kontrasepsi dan Sarana Penunjang Pelayanan KB ke Fasilitas Kesehatan Termasuk Jaringan dan Jejaringnya															

No	Kode					Urusan / Bidang Urusan / Program / Kegiatan / Sub Kegiatan	Indikator Program / Kegiatan / Sub Kegiatan	Target Akhir Periode Renstra OPD	Realisasi Capaian RENJA OPD Tahun 2022	Prakiraan Capaian Target RENUA OPD	Capaian Kinerja Dan Kerangka Pendanaan						Kelompok Sasaran	Prakiraan Maju Rencana Tahun 2023		Perangkat Daerah Penanggung Jawab
											Target 2024	Pagu Indikatif (Rp)	Lokasi	Sumber Dana	Prioritas			Target	Pagu Indikatif (Rp)	
															Nasional	Daerah				
1	2					3	4	5	6	7	8	9	10	11	12	13	14	15	16	17
							Jumlah Laporan Pengendalian Pendistribusian Alat dan Obat Kontrasepsi dan Sarana Penunjang Pelayanan KB ke Fasilitas Kesehatan Termasuk Jaringan dan Jejaringnya				85 Laporan	295.650.000,00	- Kab. Karawang, Semua Kecamatan, Semua Kel/Desa	DAK NON FISIK-BOKB-KB, PENDAPATAN ASLI DAERAH (PAD)	Meningkatkan Sumber Daya Manusia Yang Berkualitas Dan Berdaya Saing	Reformasi Sistem Kesehatan Daerah 01 - Peningkatan Sumber Daya Manusia yang berkualitas dan Berdaya Saing	-		310.432.500,00	DINAS PENGENDALIAN PENDUDUK DAN KELUARGA BERENCANA
	2	14	03	2.03	0003	Peningkatan Kesertaan Penggunaan Metode Kontrasepsi Jangka Panjang (MKJP)					5200 Orang	3.345.703.000,00	- Kab. Karawang, Semua Kecamatan, Semua Kel/Desa	DAK NON FISIK-BOKB-KB, PENDAPATAN ASLI DAERAH (PAD)	Meningkatkan Sumber Daya Manusia Yang Berkualitas Dan Berdaya Saing	Reformasi Sistem Kesehatan Daerah 01 - Peningkatan Sumber Daya Manusia yang berkualitas dan Berdaya Saing	-		3.512.586.210,00	DINAS PENGENDALIAN PENDUDUK DAN KELUARGA BERENCANA
	2	14	03	2.03	0008	Pembinaan Pelayanan Keluarga Berencana dan Kesehatan Reproduksi di Fasilitas Kesehatan Termasuk Jaringan dan Jejaringnya					75 Laporan	543.088.500,00	- Kab. Karawang, Semua Kecamatan, Semua Kel/Desa	DAK NON FISIK-BOKB-KB	Meningkatkan Sumber Daya Manusia Yang Berkualitas Dan Berdaya Saing	Reformasi Sistem Kesehatan Daerah 01 - Peningkatan Sumber Daya Manusia yang berkualitas dan Berdaya Saing	-		59.535.000,00	DINAS PENGENDALIAN PENDUDUK DAN KELUARGA BERENCANA
	2	14	03	2.04		Pemberdayaan dan Peningkatan Peran Serta Organisasi Kemasyarakatan Tingkat Daerah Kabupaten/Kota dalam Pelaksanaan Pelayanan dan Pembinaan Kesertaan Ber-KB	Meningkatkan Sumber Daya Manusia Yang Berkualitas Dan Berdaya Saing	-			undefined	3.622.463.200,00			Meningkatkan Sumber Daya Manusia Yang Berkualitas Dan Berdaya Saing	Reformasi Sistem Kesehatan Daerah 01 - Peningkatan Sumber Daya Manusia yang berkualitas dan Berdaya Saing	-	-	3.431.428.350,00	
	2	14	03	2.04	0001	Penguatan Peran Serta Organisasi Kemasyarakatan dan Mitra Kerja Lainnya dalam Pelaksanaan Pelayanan dan Pembinaan Kesertaan Ber-KB					5 Organisasi	151.863.200,00	- Kab. Karawang, Semua Kecamatan, Semua Kel/Desa	PENDAPATAN ASLI DAERAH (PAD)	Meningkatkan Sumber Daya Manusia Yang Berkualitas Dan Berdaya Saing	Reformasi Sistem Kesehatan Daerah 01 - Peningkatan Sumber Daya Manusia yang berkualitas dan Berdaya Saing	-		118.153.350,00	DINAS PENGENDALIAN PENDUDUK DAN KELUARGA BERENCANA
	2	14	03	2.04	0002	Integrasi Pembangunan Lintas Sektor di Kampung KB					30 Dokumen	9.450.000,00	- Kab. Karawang, Semua Kecamatan, Semua Kel/Desa	DAK NON FISIK-BOKB-KB	Meningkatkan Sumber Daya Manusia Yang Berkualitas Dan Berdaya Saing	Inovasi Pelayanan Publik dan Penataan Daerah 01 - Peningkatan Sumber Daya Manusia yang berkualitas dan Berdaya Saing	-		9.450.000,00	DINAS PENGENDALIAN PENDUDUK DAN KELUARGA BERENCANA
	2	14	03	2.04	0006	Pelaksanaan dan Pengelolaan Program Bangga Kencana di Kampung Keluarga Berkualitas					220 Kampung	3.461.150.000,00	- Kab. Karawang, Semua Kecamatan, Semua Kel/Desa	DAK NON FISIK-BOKB-KB	Meningkatkan Sumber Daya Manusia Yang Berkualitas Dan Berdaya Saing	Reformasi Sistem Kesehatan Daerah 01 - Peningkatan Sumber Daya Manusia yang berkualitas dan Berdaya Saing	-		3.303.825.000,00	DINAS PENGENDALIAN PENDUDUK DAN KELUARGA BERENCANA
179	2	14	04			PROGRAM PEMBERDAYAAN DAN PENINGKATAN KELUARGA SEJAHTERA (KS)	Rata-rata Usia Kawin Pertama Wanita	-			100 %	12.623.637.600,00					-	-	13.197.604.140,00	
	2	14	04	2.01		Pelaksanaan Pembangunan Keluarga Melalui Pembinaan Ketahanan dan Kesejahteraan Keluarga	Meningkatkan Sumber Daya Manusia Yang Berkualitas Dan Berdaya Saing	-			undefined	12.397.887.600,00			Meningkatkan Sumber Daya Manusia Yang Berkualitas Dan Berdaya Saing	Reformasi Sistem Kesehatan Daerah 01 - Peningkatan Sumber Daya Manusia yang berkualitas dan Berdaya Saing	-	-	13.017.581.640,00	
	2	14	04	2.01	0018	Pengadaan Sarana Kelompok Kegiatan Ketahanan dan Kesejahteraan Keluarga (BKB, BKR, BKL, PPKS, PIK-R dan Usaha Peningkatan Pendapatan Keluarga Akseptor (UPPKA)					30 Unit	360.000.000,00	- Kab. Karawang, Semua Kecamatan, Semua Kel/Desa	DAK NON FISIK-BOKB-KB	Meningkatkan Sumber Daya Manusia Yang Berkualitas Dan Berdaya Saing	Reformasi Sistem Kesehatan Daerah 01 - Peningkatan Sumber Daya Manusia yang berkualitas dan Berdaya Saing	-		378.000.000,00	DINAS PENGENDALIAN PENDUDUK DAN KELUARGA BERENCANA
	2	14	04	2.01	0019	Orientasi/Pelatihan Teknis Pelaksana/Kader Ketahanan dan Kesejahteraan Keluarga (BKB, BKR, BKL, PPKS, PIK-R dan Usaha Peningkatan Pendapatan Keluarga Akseptor (UPPKA)														

No	Kode					Urusan / Bidang Urusan / Program / Kegiatan / Sub Kegiatan	Indikator Program / Kegiatan / Sub Kegiatan	Target Akhir Periode Renstra OPD	Realisasi Capaian RENJA OPD Tahun 2022	Prakiraan Capaian Target RENUA OPD	Capaian Kinerja Dan Kerangka Pendanaan						Kelompok Sasaran	Prakiraan Maju Rencana Tahun 2023		Perangkat Daerah Penanggung Jawab					
											Target 2024	Pagu Indikatif (Rp)	Lokasi	Sumber Dana	Prioritas			Target	Pagu Indikatif (Rp)						
															Nasional	Daerah									
1	2					3	4	5	6	7	8	9	10	11	12	13	14	15	16	17					
							Jumlah kader yang mengikuti Orientasi/Pelatihan Teknis Pelaksana/Kader Ketahanan dan Kesejahteraan Keluarga (BKB, BKR, BKL, PPKS, PIK-R dan Pemberdayaan Ekonomi Keluarga/Usaha Peningkatan Pendapatan Keluarga Akseptor (UPPKA)				306 Orang	102.747.600,00	- Kab. Karawang, Semua Kecamatan, Semua Kel/Desa	PENDAPATAN ASLI DAERAH (PAD)	Meningkatkan Sumber Daya Manusia Yang Berkualitas Dan Berdaya Saing	Reformasi Sistem Kesehatan Daerah 01 - Peningkatan Sumber Daya Manusia yang berkualitas dan Berdaya Saing	-		107.684.850,00	DINAS PENGENDALIAN PENDUDUK DAN KELUARGA BERENCANA					
	2	14	04	2.01	0021	Orientasi dan Pelatihan Teknis Pengelola Ketahanan dan Kesejahteraan Keluarga (BKB, BKR, BKL, PPKS, PIK-R dan Usaha Peningkatan Pendapatan Keluarga Akseptor (UPPKA)																	92.231.790,00	DINAS PENGENDALIAN PENDUDUK DAN KELUARGA BERENCANA	
							Jumlah Laporan Hasil Orientasi dan Pelatihan Teknis Pengelola Ketahanan dan Kesejahteraan Keluarga (BKB, BKR, BKL, PPKS, PIK-R dan Pemberdayaan Ekonomi Keluarga/UPPKA)				335 Laporan	87.840.000,00	- Kab. Karawang, Semua Kecamatan, Semua Kel/Desa	PENDAPATAN ASLI DAERAH (PAD)	Meningkatkan Sumber Daya Manusia Yang Berkualitas Dan Berdaya Saing	Reformasi Sistem Kesehatan Daerah 01 - Peningkatan Sumber Daya Manusia yang berkualitas dan Berdaya Saing	-								
	2	14	04	2.01	0024	Penyediaan Biaya Operasional bagi Pengelola dan Pelaksana (Kader) Ketahanan dan Kesejahteraan Keluarga (BKB, BKR, BKL, PPKS, PIK-R dan Usaha Peningkatan Pendapatan Keluarga Akseptor (UPPKA)																			
							Jumlah Kader Pengelola dan Pelaksana (Kader) Ketahanan dan Kesejahteraan Keluarga (BKB, BKR, BKL, PPKS, PIK-R dan Usaha Peningkatan Pendapatan Keluarga Akseptor (UPPKA) yang mendapat biaya operasional kegiatan				927 Orang	11.837.700.000,00	- Kab. Karawang, Semua Kecamatan, Semua Kel/Desa	DAK NON FISIK-BOKB-KB	Meningkatkan Sumber Daya Manusia Yang Berkualitas Dan Berdaya Saing	Reformasi Sistem Kesehatan Daerah 01 - Peningkatan Sumber Daya Manusia yang berkualitas dan Berdaya Saing	-		12.429.585.000,00	DINAS PENGENDALIAN PENDUDUK DAN KELUARGA BERENCANA					
	2	14	04	2.01	0026	Penyediaan Biaya Operasional bagi Kelompok Kegiatan Ketahanan dan Kesejahteraan Keluarga (BKB, BKR, BKL, PPKS, PIK-R dan Usaha Peningkatan Pendapatan Keluarga Akseptor (UPPKA)																			
							Jumlah Kelompok Kegiatan Ketahanan dan Kesejahteraan Keluarga (BKB, BKR, BKL, PPKS, PIK-R dan Usaha Peningkatan Pendapatan Keluarga Akseptor (UPPKA) yang mendapat biaya operasional kegiatan				30 Kelompok	9.600.000,00	- Kab. Karawang, Semua Kecamatan, Semua Kel/Desa	DAK NON FISIK-BOKB-KB	Meningkatkan Sumber Daya Manusia Yang Berkualitas Dan Berdaya Saing	Reformasi Sistem Kesehatan Daerah 01 - Peningkatan Sumber Daya Manusia yang berkualitas dan Berdaya Saing	-		10.080.000,00	DINAS PENGENDALIAN PENDUDUK DAN KELUARGA BERENCANA					
	2	14	04	2.02		Pelaksanaan dan Peningkatan Peran Serta Organisasi Kemasyarakatan Tingkat Daerah Kabupaten/ Kota dalam Pembangunan Keluarga Melalui Pembinaan Ketahanan dan Kesejahteraan Keluarga	Meningkatkan Sumber Daya Manusia Yang Berkualitas Dan Berdaya Saing	-			undefined undefined	225.750.000,00			Meningkatkan Sumber Daya Manusia Yang Berkualitas Dan Berdaya Saing	Reformasi Sistem Kesehatan Daerah 01 - Peningkatan Sumber Daya Manusia yang berkualitas dan Berdaya Saing	-	-	180.022.500,00						
	2	14	04	2.02	0004	Promosi dan Sosialisasi Program Ketahanan dan Kesejahteraan Keluarga bagi Mitra Kerja																			
							Jumlah Laporan Hasil Promosi dan Sosialisasi Program Ketahanan dan Kesejahteraan Keluarga bagi Mitra Kerja				5 Laporan	225.750.000,00	- Kab. Karawang, Semua Kecamatan, Semua Kel/Desa	PENDAPATAN ASLI DAERAH (PAD)	Meningkatkan Sumber Daya Manusia Yang Berkualitas Dan Berdaya Saing	Reformasi Sistem Kesehatan Daerah 01 - Peningkatan Sumber Daya Manusia yang berkualitas dan Berdaya Saing	-		180.022.500,00	DINAS PENGENDALIAN PENDUDUK DAN KELUARGA BERENCANA					
						Dinas Perhubungan													32.500.943.274,00						
	2					URUSAN PEMERINTAHAN WAJIB YANG TIDAK BERKAITAN DENGAN PELAYANAN DASAR															32.500.943.274,00				
	2	15				URUSAN PEMERINTAHAN BIDANG PERHUBUNGAN															32.500.943.274,00				
180	2	15	01			PROGRAM PENUNJANG URUSAN PEMERINTAHAN DAERAH KABUPATEN/KOTA	Persentase Kinerja Penunjang Urusan Pemerintahan	-			100 %	22.810.330.010,00					-		20.548.653.778,00						
	2	15	01	2.01		Perencanaan, Penganggaran, dan Evaluasi Kinerja Perangkat Daerah	Persentase laporan dokumen Perencanaan dan evaluasi	-			100 Persen	168.568.900,00			Memperkuat Stabilitas Polhukhankam Dan Transformasi Pelayanan Publik	Inovasi Pelayanan Publik dan Penataan Daerah 04 - Pengelolaan Pemerintahan yang bersih, efektif dan terpercaya	-	-	192.500.000,00						
	2	15	01	2.01	0001	Penyusunan Dokumen Perencanaan Perangkat Daerah																			
							Jumlah Dokumen Perencanaan Perangkat Daerah				3 Dokumen	33.132.000,00	-	PENDAPATAN ASLI DAERAH (PAD)	Memperkuat Stabilitas Polhukhankam Dan Transformasi Pelayanan Publik	Inovasi Pelayanan Publik dan Penataan Daerah 04 - Pengelolaan Pemerintahan yang bersih, efektif dan terpercaya	-		60.000.000,00	DINAS PERHUBUNGAN					
	2	15	01	2.01	0002	Koordinasi dan Penyusunan Dokumen RKA-SKPD																			

No	Kode					Urusan / Bidang Urusan / Program / Kegiatan / Sub Kegiatan	Indikator Program / Kegiatan / Sub Kegiatan	Target Akhir Periode Renstra OPD	Realisasi Capaian RENJA OPD Tahun 2022	Prakiraan Capaian Target RENJA OPD	Capaian Kinerja Dan Kerangka Pendanaan						Kelompok Sasaran	Prakiraan Maju Rencana Tahun 2023		Perangkat Daerah Penanggung Jawab
											Target 2024	Pagu Indikatif (Rp)	Lokasi	Sumber Dana	Prioritas			Target	Pagu Indikatif (Rp)	
															Nasional	Daerah				
1	2					3	4	5	6	7	8	9	10	11	12	13	14	15	16	17
							Jumlah Dokumen RKA-SKPD dan Laporan Hasil Koordinasi Penyusunan Dokumen RKA-SKPD				1 Dokumen	4.617.900,00	- Semua Kota/Kab, Semua Kecamatan, Semua Kel/Desa	PENDAPATAN ASLI DAERAH (PAD)	Memperkuat Stabilitas Polhukhankam Dan Transformasi Pelayanan Publik	Inovasi Pelayanan Publik dan Penataan Daerah 04 - Pengelolaan Pemerintahan yang bersih, efektif dan terpercaya	-		8.000.000,00	DINAS PERHUBUNGAN
	2	15	01	2.01	0003	Koordinasi dan Penyusunan Dokumen Perubahan RKA-SKPD					1 Dokumen	5.027.900,00	- Kab. Karawang, Semua Kecamatan, Semua Kel/Desa	PENDAPATAN ASLI DAERAH (PAD)	Memperkuat Stabilitas Polhukhankam Dan Transformasi Pelayanan Publik	Inovasi Pelayanan Publik dan Penataan Daerah 04 - Pengelolaan Pemerintahan yang bersih, efektif dan terpercaya	-		6.000.000,00	DINAS PERHUBUNGAN
	2	15	01	2.01	0004	Koordinasi dan Penyusunan DPA-SKPD					1 Dokumen	5.177.900,00	- Kab. Karawang, Semua Kecamatan, Semua Kel/Desa	PENDAPATAN ASLI DAERAH (PAD)	Memperkuat Stabilitas Polhukhankam Dan Transformasi Pelayanan Publik	Inovasi Pelayanan Publik dan Penataan Daerah 04 - Pengelolaan Pemerintahan yang bersih, efektif dan terpercaya	-		5.500.000,00	DINAS PERHUBUNGAN
	2	15	01	2.01	0005	Koordinasi dan Penyusunan Perubahan DPA- SKPD					1 Dokumen	4.467.900,00	- Kab. Karawang, Semua Kecamatan, Semua Kel/Desa	PENDAPATAN ASLI DAERAH (PAD)	Memperkuat Stabilitas Polhukhankam Dan Transformasi Pelayanan Publik	Inovasi Pelayanan Publik dan Penataan Daerah 04 - Pengelolaan Pemerintahan yang bersih, efektif dan terpercaya	-		5.000.000,00	DINAS PERHUBUNGAN
	2	15	01	2.01	0006	Koordinasi dan Penyusunan Laporan Capaian Kinerja dan Ikhtisar Realisasi Kinerja SKPD					2 Laporan	11.597.300,00	- Kab. Karawang, Semua Kecamatan, Semua Kel/Desa	PENDAPATAN ASLI DAERAH (PAD)	Memperkuat Stabilitas Polhukhankam Dan Transformasi Pelayanan Publik	Inovasi Pelayanan Publik dan Penataan Daerah 04 - Pengelolaan Pemerintahan yang bersih, efektif dan terpercaya	-		90.000.000,00	DINAS PERHUBUNGAN
	2	15	01	2.01	0007	Evaluasi Kinerja Perangkat Daerah					4 Laporan	104.548.000,00	- Kab. Karawang, Semua Kecamatan, Semua Kel/Desa	PENDAPATAN ASLI DAERAH (PAD)	Memperkuat Stabilitas Polhukhankam Dan Transformasi Pelayanan Publik	Inovasi Pelayanan Publik dan Penataan Daerah 04 - Pengelolaan Pemerintahan yang bersih, efektif dan terpercaya	-		18.000.000,00	DINAS PERHUBUNGAN
	2	15	01	2.02		Administrasi Keuangan Perangkat Daerah	Persentase dokumen Laporan Administrasi Keuangan Perangkat Daerah yang tersedia	-			100 Persen	16.092.681.347,00			Memperkuat Stabilitas Polhukhankam Dan Transformasi Pelayanan Publik	Inovasi Pelayanan Publik dan Penataan Daerah 04 - Pengelolaan Pemerintahan yang bersih, efektif dan terpercaya	-	-	16.068.653.778,00	
	2	15	01	2.02	0001	Penyediaan Gaji dan Tunjangan ASN					12 Orang/bulan	16.075.153.847,00	- Kab. Karawang, Semua Kecamatan, Semua Kel/Desa	PENDAPATAN ASLI DAERAH (PAD)	Memperkuat Stabilitas Polhukhankam Dan Transformasi Pelayanan Publik	Inovasi Pelayanan Publik dan Penataan Daerah 04 - Pengelolaan Pemerintahan yang bersih, efektif dan terpercaya	-		16.055.153.778,00	DINAS PERHUBUNGAN
	2	15	01	2.02	0005	Koordinasi dan Penyusunan Laporan Keuangan Akhir Tahun SKPD					1 Laporan	7.988.000,00	- Kab. Karawang, Semua Kecamatan, Semua Kel/Desa	PENDAPATAN ASLI DAERAH (PAD)	Memperkuat Stabilitas Polhukhankam Dan Transformasi Pelayanan Publik	Inovasi Pelayanan Publik dan Penataan Daerah 04 - Pengelolaan Pemerintahan yang bersih, efektif dan terpercaya	-		5.000.000,00	DINAS PERHUBUNGAN
	2	15	01	2.02	0007	Koordinasi dan Penyusunan Laporan Keuangan Bulanan/ Triwulanan/ Semesteran SKPD					18 Laporan	9.539.500,00	- Kab. Karawang, Semua Kecamatan, Semua Kel/Desa	PENDAPATAN ASLI DAERAH (PAD)	Memperkuat Stabilitas Polhukhankam Dan Transformasi Pelayanan Publik	Inovasi Pelayanan Publik dan Penataan Daerah 04 - Pengelolaan Pemerintahan yang bersih, efektif dan terpercaya	-		8.500.000,00	DINAS PERHUBUNGAN

No	Kode					Urusan / Bidang Urusan / Program / Kegiatan / Sub Kegiatan	Indikator Program / Kegiatan / Sub Kegiatan	Target Akhir Periode Renstra OPD	Realisasi Capaian RENJA OPD Tahun 2022	Prakiraan Capaian Target RENJA OPD	Capaian Kinerja Dan Kerangka Pendanaan				Kelompok Sasaran	Prakiraan Maju Rencana Tahun 2023		Perangkat Daerah Penanggung Jawab		
											Target 2024	Pagu Indikatif (Rp)	Lokasi	Sumber Dana		Prioritas			Target	Pagu Indikatif (Rp)
																Nasional	Daerah			
1	2					3	4	5	6	7	8	9	10	11	12	13	14	15	16	17
	2	15	01	2.05		Administrasi Kepegawaian Perangkat Daerah	Persentase Laporan Administrasi Kepegawaian Perangkat Daerah yang tersedia	-			100 Persen	175.238.000,00			Memperkuat Stabilitas Polhukhankam Dan Transformasi Pelayanan Publik	Inovasi Pelayanan Publik dan Penataan Daerah 04 - Pengelolaan Pemerintahan yang bersih, efektif dan terpercaya	-	-	450.000.000,00	
	2	15	01	2.05	0002	Pengadaan Pakaian Dinas beserta Atribut Kelengkapannya					1 Paket	175.238.000,00	- Kab. Karawang, Semua Kecamatan, Semua Kel/Desa	PENDAPATAN ASLI DAERAH (PAD)	Memperkuat Stabilitas Polhukhankam Dan Transformasi Pelayanan Publik	Inovasi Pelayanan Publik dan Penataan Daerah 04 - Pengelolaan Pemerintahan yang bersih, efektif dan terpercaya	-		450.000.000,00	DINAS PERHUBUNGAN
	2	15	01	2.06		Administrasi Umum Perangkat Daerah	Persentase Laporan Administrasi Umum Perangkat Daerah yang tersedia	-			100 Persen	1.104.531.163,00			Memperkuat Stabilitas Polhukhankam Dan Transformasi Pelayanan Publik	Inovasi Pelayanan Publik dan Penataan Daerah 04 - Pengelolaan Pemerintahan yang bersih, efektif dan terpercaya	-	-	875.500.000,00	
	2	15	01	2.06	0001	Penyediaan Komponen Instalasi Listrik/Penerangan Bangunan Kantor					1 Paket	36.462.276,00	- Kab. Karawang, Semua Kecamatan, Semua Kel/Desa	PENDAPATAN ASLI DAERAH (PAD)	Memperkuat Stabilitas Polhukhankam Dan Transformasi Pelayanan Publik	Inovasi Pelayanan Publik dan Penataan Daerah 04 - Pengelolaan Pemerintahan yang bersih, efektif dan terpercaya	-		19.000.000,00	DINAS PERHUBUNGAN
	2	15	01	2.06	0002	Penyediaan Peralatan dan Perlengkapan Kantor					1 Paket	311.406.512,00	- Kab. Karawang, Semua Kecamatan, Semua Kel/Desa	PENDAPATAN ASLI DAERAH (PAD)	Memperkuat Stabilitas Polhukhankam Dan Transformasi Pelayanan Publik	Inovasi Pelayanan Publik dan Penataan Daerah 04 - Pengelolaan Pemerintahan yang bersih, efektif dan terpercaya	-		200.000.000,00	DINAS PERHUBUNGAN
	2	15	01	2.06	0004	Penyediaan Bahan Logistik Kantor					4 Paket	195.805.600,00	- Kab. Karawang, Semua Kecamatan, Semua Kel/Desa	PENDAPATAN ASLI DAERAH (PAD)	Memperkuat Stabilitas Polhukhankam Dan Transformasi Pelayanan Publik	Inovasi Pelayanan Publik dan Penataan Daerah 04 - Pengelolaan Pemerintahan yang bersih, efektif dan terpercaya	-		175.000.000,00	DINAS PERHUBUNGAN
	2	15	01	2.06	0005	Penyediaan Barang Cetakan dan Penggandaan					1 Paket	309.824.375,00	- Kab. Karawang, Semua Kecamatan, Semua Kel/Desa	PENDAPATAN ASLI DAERAH (PAD)	Memperkuat Stabilitas Polhukhankam Dan Transformasi Pelayanan Publik	Inovasi Pelayanan Publik dan Penataan Daerah 04 - Pengelolaan Pemerintahan yang bersih, efektif dan terpercaya	-		240.000.000,00	DINAS PERHUBUNGAN
	2	15	01	2.06	0006	Penyediaan Bahan Bacaan dan Peraturan Perundang-undangan					1520 Dokumen	33.750.000,00	- Kab. Karawang, Semua Kecamatan, Semua Kel/Desa	PENDAPATAN ASLI DAERAH (PAD)	Memperkuat Stabilitas Polhukhankam Dan Transformasi Pelayanan Publik	Inovasi Pelayanan Publik dan Penataan Daerah 04 - Pengelolaan Pemerintahan yang bersih, efektif dan terpercaya	-		18.500.000,00	DINAS PERHUBUNGAN
	2	15	01	2.06	0008	Fasilitasi Kunjungan Tamu					12 Laporan	147.622.400,00	- Kab. Karawang, Semua Kecamatan, Semua Kel/Desa	PENDAPATAN ASLI DAERAH (PAD)	Memperkuat Stabilitas Polhukhankam Dan Transformasi Pelayanan Publik	Inovasi Pelayanan Publik dan Penataan Daerah 04 - Pengelolaan Pemerintahan yang bersih, efektif dan terpercaya	-		130.000.000,00	DINAS PERHUBUNGAN
	2	15	01	2.06	0009	Penyelenggaraan Rapat Koordinasi dan Konsultasi SKPD					12 Laporan	69.660.000,00	- Kab. Karawang, Semua Kecamatan, Semua Kel/Desa	PENDAPATAN ASLI DAERAH (PAD)	Memperkuat Stabilitas Polhukhankam Dan Transformasi Pelayanan Publik	Inovasi Pelayanan Publik dan Penataan Daerah 04 - Pengelolaan Pemerintahan yang bersih, efektif dan terpercaya	-		93.000.000,00	DINAS PERHUBUNGAN

No	Kode					Urusan / Bidang Urusan / Program / Kegiatan / Sub Kegiatan	Indikator Program / Kegiatan / Sub Kegiatan	Target Akhir Periode Renstra OPD	Realisasi Capaian RENJA OPD Tahun 2022	Prakiraan Capaian Target RENJA OPD	Capaian Kinerja Dan Kerangka Pendanaan				Kelompok Sasaran	Prakiraan Maju Rencana Tahun 2023		Perangkat Daerah Penanggung Jawab		
											Target 2024	Pagu Indikatif (Rp)	Lokasi	Sumber Dana		Prioritas			Target	Pagu Indikatif (Rp)
																Nasional	Daerah			
1	2					3	4	5	6	7	8	9	10	11	12	13	14	15	16	17
	2	15	01	2.07		Pengadaan Barang Milik Daerah Penunjang Urusan Pemerintah Daerah	Persentase Laporan Pengadaan Barang Milik Daerah Penunjang Urusan Pemerintah Daerah yang tersedia	-			100 Persen	2.152.500.600,00			Memperkuat Stabilitas Polhukhankam Dan Transformasi Pelayanan Publik	Inovasi Pelayanan Publik dan Penataan Daerah 04 - Pengelolaan Pemerintahan yang bersih, efektif dan terpercaya	-	-	42.000.000,00	
	2	15	01	2.07	0002	Pengadaan Kendaraan Dinas Operasional atau Lapangan														
							Jumlah Unit Kendaraan Dinas Operasional atau Lapangan yang Disediakan				2 Unit	1.866.730.000,00	- Kab. Karawang, Semua Kecamatan, Semua Kel/Desa	PENDAPATAN ASLI DAERAH (PAD)	Memperkuat Stabilitas Polhukhankam Dan Transformasi Pelayanan Publik	Inovasi Pelayanan Publik dan Penataan Daerah 04 - Pengelolaan Pemerintahan yang bersih, efektif dan terpercaya	-		0,00	DINAS PERHUBUNGAN
	2	15	01	2.07	0005	Pengadaan Mebel														
							Jumlah Paket Mebel yang Disediakan				45 Unit	285.770.600,00	- Kab. Karawang, Semua Kecamatan, Semua Kel/Desa	PENDAPATAN ASLI DAERAH (PAD)	Memperkuat Stabilitas Polhukhankam Dan Transformasi Pelayanan Publik	Inovasi Pelayanan Publik dan Penataan Daerah 04 - Pengelolaan Pemerintahan yang bersih, efektif dan terpercaya	-		42.000.000,00	DINAS PERHUBUNGAN
	2	15	01	2.08		Penyediaan Jasa Penunjang Urusan Pemerintahan Daerah	Persentase Penyediaan Jasa Penunjang Urusan Pemerintahan Daerah Yang Tersedia	-			100 Persen	1.884.112.000,00			Memperkuat Stabilitas Polhukhankam Dan Transformasi Pelayanan Publik	Inovasi Pelayanan Publik dan Penataan Daerah 04 - Pengelolaan Pemerintahan yang bersih, efektif dan terpercaya	-	-	1.770.000.000,00	
	2	15	01	2.08	0001	Penyediaan Jasa Surat Menyurat														
							Jumlah Laporan Penyediaan Jasa Surat Menyurat				12 Laporan	13.000.000,00	- Kab. Karawang, Semua Kecamatan, Semua Kel/Desa	PENDAPATAN ASLI DAERAH (PAD)	Memperkuat Stabilitas Polhukhankam Dan Transformasi Pelayanan Publik	Inovasi Pelayanan Publik dan Penataan Daerah 04 - Pengelolaan Pemerintahan yang bersih, efektif dan terpercaya	-		5.000.000,00	DINAS PERHUBUNGAN
	2	15	01	2.08	0002	Penyediaan Jasa Komunikasi, Sumber Daya Air dan Listrik														
							Jumlah Laporan Penyediaan Jasa Komunikasi, Sumber Daya Air dan Listrik yang Disediakan				12 Laporan	301.800.000,00	- Kab. Karawang, Semua Kecamatan, Semua Kel/Desa	PENDAPATAN ASLI DAERAH (PAD)	Memperkuat Stabilitas Polhukhankam Dan Transformasi Pelayanan Publik	Inovasi Pelayanan Publik dan Penataan Daerah 04 - Pengelolaan Pemerintahan yang bersih, efektif dan terpercaya	-		250.000.000,00	DINAS PERHUBUNGAN
	2	15	01	2.08	0004	Penyediaan Jasa Pelayanan Umum Kantor														
							Jumlah Laporan Penyediaan Jasa Pelayanan Umum Kantor yang Disediakan				12 Laporan	1.569.312.000,00	- Kab. Karawang, Semua Kecamatan, Semua Kel/Desa	PENDAPATAN ASLI DAERAH (PAD)	Memperkuat Stabilitas Polhukhankam Dan Transformasi Pelayanan Publik	Inovasi Pelayanan Publik dan Penataan Daerah 04 - Pengelolaan Pemerintahan yang bersih, efektif dan terpercaya	-		1.515.000.000,00	DINAS PERHUBUNGAN
	2	15	01	2.09		Pemeliharaan Barang Milik Daerah Penunjang Urusan Pemerintahan Daerah	Persentase Pemeliharaan Barang Milik Daerah Penunjang Urusan Pemerintahan Daerah yang tersedia	-			100 Persen	1.232.698.000,00			Memperkuat Stabilitas Polhukhankam Dan Transformasi Pelayanan Publik	04 - Pengelolaan Pemerintahan yang bersih, efektif dan terpercaya	-	-	1.150.000.000,00	
	2	15	01	2.09	0002	Penyediaan Jasa Pemeliharaan, Biaya Pemeliharaan, Pajak dan Perizinan Kendaraan Dinas Operasional atau Lapangan														
							Jumlah Kendaraan Dinas Operasional atau Lapangan yang Dipelihara dan dibayarkan Pajak dan Perizinannya				67 Unit	727.100.000,00	- Kab. Karawang, Semua Kecamatan, Semua Kel/Desa	PENDAPATAN ASLI DAERAH (PAD)	Memperkuat Stabilitas Polhukhankam Dan Transformasi Pelayanan Publik	04 - Pengelolaan Pemerintahan yang bersih, efektif dan terpercaya	-		901.000.000,00	DINAS PERHUBUNGAN
	2	15	01	2.09	0006	Pemeliharaan Peralatan dan Mesin Lainnya														
							Jumlah Peralatan dan Mesin Lainnya yang Dipelihara				5 Unit	0,00	- Kab. Karawang, Semua Kecamatan, Semua Kel/Desa	PENDAPATAN ASLI DAERAH (PAD)	Memperkuat Stabilitas Polhukhankam Dan Transformasi Pelayanan Publik	Inovasi Pelayanan Publik dan Penataan Daerah 04 - Pengelolaan Pemerintahan yang bersih, efektif dan terpercaya	-		12.000.000,00	DINAS PERHUBUNGAN
	2	15	01	2.09	0009	Pemeliharaan/Rehabilitasi Gedung Kantor dan Bangunan Lainnya														
							Jumlah Gedung Kantor dan Bangunan Lainnya yang Dipelihara/Direhabilitasi				1 Unit	217.368.000,00	- Kab. Karawang, Semua Kecamatan, Semua Kel/Desa	PENDAPATAN ASLI DAERAH (PAD)	Memperkuat Stabilitas Polhukhankam Dan Transformasi Pelayanan Publik	Inovasi Pelayanan Publik dan Penataan Daerah 04 - Pengelolaan Pemerintahan yang bersih, efektif dan terpercaya	-		152.000.000,00	DINAS PERHUBUNGAN
	2	15	01	2.09	0011	Pemeliharaan/Rehabilitasi Sarana dan Prasarana Pendukung Gedung Kantor atau Bangunan Lainnya														

No	Kode					Urusan / Bidang Urusan / Program / Kegiatan / Sub Kegiatan	Indikator Program / Kegiatan / Sub Kegiatan	Target Akhir Periode Renstra OPD	Realisasi Capaian RENJA OPD Tahun 2022	Prakiraan Capaian Target RENJA OPD	Capaian Kinerja Dan Kerangka Pendanaan					Kelompok Sasaran	Prakiraan Maju Rencana Tahun 2023		Perangkat Daerah Penanggung Jawab	
											Target 2024	Pagu Indikatif (Rp)	Lokasi	Sumber Dana	Prioritas		Target	Pagu Indikatif (Rp)		
															Nasional					Daerah
1	2					3	4	5	6	7	8	9	10	11	12	13	14	15	16	17
							Jumlah Sarana dan Prasarana Pendukung Gedung Kantor atau Bangunan Lainnya yang Dipelihara/Direhabilitasi				120 Unit	288.230.000,00	- Kab. Karawang, Semua Kecamatan, Semua Kel/Desa	PENDAPATAN ASLI DAERAH (PAD)	Memperkuat Stabilitas Polihukhankam Dan Transformasi Pelayanan Publik	Inovasi Pelayanan Publik dan Penataan Daerah 04 - Pengelolaan Pemerintahan yang bersih, efektif dan terpercaya	-		85.000.000,00	DINAS PERHUBUNGAN
181	2	15	02			PROGRAM PENYELENGGARAAN LALU LINTAS DAN ANGKUTAN JALAN (LLAJ)	Persentase pemenuhan prasarana jalan Persentase pemenuhan kebutuhan angkutan Persentase pemenuhan Penyelenggaraan LLAJ Persentase pemenuhan keselamatan	-			85 % 67.27 % 85 % 35 %	24.322.622.539,00					-	-	11.540.499.496,00	
	2	15	02	2.02		Penyediaan Perlengkapan Jalan di Jalan Kabupaten/Kota	Persentase Penyediaan Perlengkapan Jalan di Jalan	-			85 %	16.480.690.320,00			Memperkuat Infrastruktur Untuk Mendukung Pengembangan Ekonomi Dan Pelayanan Dasar	Pengembangan Destinasi dan Infrastruktur Pariwisata 05 - Penguatan infrastruktur penunjang untuk mendukung pengembangan ekonomi dan pelayanan dasar	-	-	5.851.000.000,00	
	2	15	02	2.02	0001	Pembangunan Prasarana Jalan di Jalan Kabupaten/Kota														
							Jumlah Prasarana Jalan di Jalan Kabupaten/Kota yang Terbangun				450 Unit	7.578.875.020,00	- Kab. Karawang, Semua Kecamatan, Semua Kel/Desa	PENDAPATAN ASLI DAERAH (PAD)	Memperkuat Infrastruktur Untuk Mendukung Pengembangan Ekonomi Dan Pelayanan Dasar	Pengembangan Destinasi dan Infrastruktur Pariwisata 05 - Penguatan infrastruktur penunjang untuk mendukung pengembangan ekonomi dan pelayanan dasar	-		3.170.000.000,00	DINAS PERHUBUNGAN
	2	15	02	2.02	0002	Penyediaan Perlengkapan Jalan di Jalan Kabupaten/Kota														
							Jumlah Perlengkapan Jalan di Jalan Kabupaten/Kota yang Tersedia				6419 Unit	6.885.129.500,00	- Kab. Karawang, Semua Kecamatan, Semua Kel/Desa	PENDAPATAN ASLI DAERAH (PAD)	Memperkuat Infrastruktur Untuk Mendukung Pengembangan Ekonomi Dan Pelayanan Dasar	05 - Penguatan infrastruktur penunjang untuk mendukung pengembangan ekonomi dan pelayanan dasar	-		795.000.000,00	DINAS PERHUBUNGAN
	2	15	02	2.02	0003	Rehabilitasi dan Pemeliharaan Prasarana Jalan														
							Jumlah Prasarana Jalan yang Terehabilitasi dan Terpelihara				7 Unit	1.719.805.400,00	- Kab. Karawang, Semua Kecamatan, Semua Kel/Desa	PENDAPATAN ASLI DAERAH (PAD)	Memperkuat Infrastruktur Untuk Mendukung Pengembangan Ekonomi Dan Pelayanan Dasar	05 - Penguatan infrastruktur penunjang untuk mendukung pengembangan ekonomi dan pelayanan dasar	-		1.532.000.000,00	DINAS PERHUBUNGAN
	2	15	02	2.02	0004	Rehabilitasi dan Pemeliharaan Perlengkapan Jalan														
							Jumlah Perlengkapan Jalan yang Terehabilitasi dan Terpelihara				15 Unit	296.880.400,00	- Kab. Karawang, Semua Kecamatan, Semua Kel/Desa	PENDAPATAN ASLI DAERAH (PAD)	Memperkuat Infrastruktur Untuk Mendukung Pengembangan Ekonomi Dan Pelayanan Dasar	Pengembangan Infrastruktur Konektivitas Wilayah dan Pengelolaan Lingkungan Hidup 05 - Penguatan infrastruktur penunjang untuk mendukung pengembangan ekonomi dan pelayanan dasar	-		354.000.000,00	DINAS PERHUBUNGAN
	2	15	02	2.03		Pengelolaan Terminal Penumpang Tipe C	Persentase Pengelolaan Terminal Penumpang Tipe C	-			65 %	154.500.000,00			Memperkuat Infrastruktur Untuk Mendukung Pengembangan Ekonomi Dan Pelayanan Dasar	05 - Penguatan infrastruktur penunjang untuk mendukung pengembangan ekonomi dan pelayanan dasar	-	-	218.383.496,00	
	2	15	02	2.03	0001	Penyusunan Rencana Pembangunan Terminal Penumpang Tipe C														
							Jumlah Rencana Pembangunan Terminal Penumpang Tipe C yang Tersusun				3 Dokumen	0,00	- Kab. Karawang, Semua Kecamatan, Semua Kel/Desa	PENDAPATAN ASLI DAERAH (PAD)	Memperkuat Infrastruktur Untuk Mendukung Pengembangan Ekonomi Dan Pelayanan Dasar	05 - Penguatan infrastruktur penunjang untuk mendukung pengembangan ekonomi dan pelayanan dasar	-		162.035.284,00	DINAS PERHUBUNGAN
	2	15	02	2.03	0007	Revitalisasi Terminal Tipe C (Fasilitas Utama dan Penunjang)														

No	Kode					Urusan / Bidang Urusan / Program / Kegiatan / Sub Kegiatan	Indikator Program / Kegiatan / Sub Kegiatan	Target Akhir Periode Renstra OPD	Realisasi Capaian RENJA OPD Tahun 2022	Prakiraan Capaian Target RENJA OPD	Capaian Kinerja Dan Kerangka Pendanaan					Kelompok Sasaran	Prakiraan Maju Rencana Tahun 2023		Perangkat Daerah Penanggung Jawab		
											Target 2024	Pagu Indikatif (Rp)	Lokasi	Sumber Dana	Prioritas		Target	Pagu Indikatif (Rp)			
															Nasional					Daerah	
1	2					3	4	5	6	7	8	9	10	11	12	13	14	15	16	17	
							Jumlah Terminal yang direvitalisasi (Fasilitas Utama dan Penunjang)				1 Unit	154.500.000,00	- Kab. Karawang, Semua Kecamatan, Semua Kel/Desa	PENDAPATAN ASLI DAERAH (PAD)	Memperkuat Infrastruktur Untuk Mendukung Pengembangan Ekonomi Dan Pelayanan Dasar	Pengembangan Infrastruktur Konektivitas Wilayah dan Pengelolaan Lingkungan Hidup 05 - Penguatan infrastruktur penunjang untuk mendukung pengembangan ekonomi dan pelayanan dasar	-		56.348.212,00	DINAS PERHUBUNGAN	
	2	15	02	2.04		Penerbitan Izin Penyelenggaraan dan Pembangunan Fasilitas Parkir	Persentase Penerbitan Izin Penyelenggaraan dan Pembangunan Fasilitas Parkir	-			35 %	44.944.800,00			Memperkuat Infrastruktur Untuk Mendukung Pengembangan Ekonomi Dan Pelayanan Dasar	Pengembangan Infrastruktur Konektivitas Wilayah dan Pengelolaan Lingkungan Hidup 05 - Penguatan infrastruktur penunjang untuk mendukung pengembangan ekonomi dan pelayanan dasar	-	-	46.000.000,00		
	2	15	02	2.04	0002	Koordinasi dan Sinkronisasi Pengawasan Pelaksanaan Izin Penyelenggaraan dan Pembangunan Fasilitas Parkir Kewenangan Kabupaten/Kota															
							Jumlah Laporan Koordinasi dan Sinkronisasi Pengawasan Pelaksanaan Izin Penyelenggaraan dan Terbangunnya Fasilitas Parkir Kewenangan Kabupaten/Kota				1 Laporan	44.944.800,00	- Kab. Karawang, Semua Kecamatan, Semua Kel/Desa	PENDAPATAN ASLI DAERAH (PAD)	Memperkuat Infrastruktur Untuk Mendukung Pengembangan Ekonomi Dan Pelayanan Dasar	Pengembangan Infrastruktur Konektivitas Wilayah dan Pengelolaan Lingkungan Hidup 05 - Penguatan infrastruktur penunjang untuk mendukung pengembangan ekonomi dan pelayanan dasar	-		46.000.000,00	DINAS PERHUBUNGAN	
	2	15	02	2.05		Pengujian Berkala Kendaraan Bermotor	Persentase Pengujian Berkala Kendaraan Bermotor	-			85 %	2.245.736.833,00			Memperkuat Infrastruktur Untuk Mendukung Pengembangan Ekonomi Dan Pelayanan Dasar	Inovasi Pelayanan Publik dan Penataan Daerah 04 - Pengelolaan Pemerintahan yang bersih, efektif dan terpercaya	-	-	2.049.116.000,00		
	2	15	02	2.05	0001	Penyediaan Sarana dan Prasarana Pengujian Berkala Kendaraan Bermotor															
							Jumlah Sarana dan Prasarana Pengujian Berkala Kendaraan Bermotor yang Tersedia				16 Unit	738.970.336,00	- Kab. Karawang, Semua Kecamatan, Semua Kel/Desa	PENDAPATAN ASLI DAERAH (PAD)	Memperkuat Infrastruktur Untuk Mendukung Pengembangan Ekonomi Dan Pelayanan Dasar	Inovasi Pelayanan Publik dan Penataan Daerah 04 - Pengelolaan Pemerintahan yang bersih, efektif dan terpercaya	-		313.000.000,00	DINAS PERHUBUNGAN	
	2	15	02	2.05	0002	Peningkatan Kapasitas Sumber Daya Manusia Pengujian Berkala Kendaraan Bermotor															
							Jumlah Sumber Daya Manusia Pengujian Berkala Kendaraan Bermotor yang Ditingkatkan Kapasitasnya				5 Orang	80.064.000,00	- Kab. Karawang, Semua Kecamatan, Semua Kel/Desa	PENDAPATAN ASLI DAERAH (PAD)	Memperkuat Infrastruktur Untuk Mendukung Pengembangan Ekonomi Dan Pelayanan Dasar	Inovasi Pelayanan Publik dan Penataan Daerah 01 - Peningkatan Sumber Daya Manusia yang berkualitas dan Berdaya Saing	-		46.000.000,00	DINAS PERHUBUNGAN	
	2	15	02	2.05	0004	Penyediaan Bukti Lulus Uji Pengujian Berkala Kendaraan Bermotor															
							Jumlah Dokumen Bukti Lulus Uji Pengujian Berkala Kendaraan Bermotor				40000 Dokumen	750.000.000,00	- Kab. Karawang, Semua Kecamatan, Semua Kel/Desa	PENDAPATAN ASLI DAERAH (PAD)	Memperkuat Infrastruktur Untuk Mendukung Pengembangan Ekonomi Dan Pelayanan Dasar	Inovasi Pelayanan Publik dan Penataan Daerah 04 - Pengelolaan Pemerintahan yang bersih, efektif dan terpercaya	-		1.026.000.000,00	DINAS PERHUBUNGAN	
	2	15	02	2.05	0007	Pemeliharaan Sarana dan Prasarana Pengujian Berkala Kendaraan Bermotor															
							Jumlah Sarana dan Prasarana Pengujian Berkala Kendaraan Bermotor yang Terpelihara				15 Unit	161.709.800,00	- Kab. Karawang, Semua Kecamatan, Semua Kel/Desa	PENDAPATAN ASLI DAERAH (PAD)	Memperkuat Infrastruktur Untuk Mendukung Pengembangan Ekonomi Dan Pelayanan Dasar	Inovasi Pelayanan Publik dan Penataan Daerah 04 - Pengelolaan Pemerintahan yang bersih, efektif dan terpercaya	-		162.000.000,00	DINAS PERHUBUNGAN	
	2	15	02	2.05	0008	Koordinasi Penyelenggaraan Pengujian Berkala Kendaraan Bermotor															
							Jumlah Laporan Koordinasi Penyelenggaraan Pengujian Berkala Kendaraan Bermotor				3 Laporan	431.770.297,00	- Kab. Karawang, Semua Kecamatan, Semua Kel/Desa	PENDAPATAN ASLI DAERAH (PAD)	Memperkuat Infrastruktur Untuk Mendukung Pengembangan Ekonomi Dan Pelayanan Dasar	Inovasi Pelayanan Publik dan Penataan Daerah 04 - Pengelolaan Pemerintahan yang bersih, efektif dan terpercaya	-		417.000.000,00	DINAS PERHUBUNGAN	
	2	15	02	2.05	0010	Monitoring dan Evaluasi Penyelenggaraan Pengujian Berkala Kendaraan Bermotor															

No	Kode					Urusan / Bidang Urusan / Program / Kegiatan / Sub Kegiatan	Indikator Program / Kegiatan / Sub Kegiatan	Target Akhir Periode Renstra OPD	Realisasi Capaian RENJA OPD Tahun 2022	Prakiraan Capaian Target RENUA OPD	Capaian Kinerja Dan Kerangka Pendanaan						Kelompok Sasaran	Prakiraan Maju Rencana Tahun 2023		Perangkat Daerah Penanggung Jawab				
											Target 2024	Pagu Indikatif (Rp)	Lokasi	Sumber Dana	Prioritas			Target	Pagu Indikatif (Rp)					
															Nasional	Daerah								
1	2					3	4	5	6	7	8	9	10	11	12	13	14	15	16	17				
							Jumlah Laporan Monitoring dan Evaluasi Penyelenggaraan Pengujian Berkala Kendaraan Bermotor				12 Laporan	83.222.400,00	- Kab. Karawang, Semua Kecamatan, Semua Kel/Desa	PENDAPATAN ASLI DAERAH (PAD)	Memperkuat Infrastruktur Untuk Mendukung Pengembangan Ekonomi Dan Pelayanan Dasar	Inovasi Pelayanan Publik dan Penataan Daerah 04 - Pengelolaan Pemerintahan yang bersih, efektif dan terpercaya	-		85.116.000,00	DINAS PERHUBUNGAN				
	2	15	02	2.06		Pelaksanaan Manajemen dan Rekayasa Lalu Lintas untuk Jaringan Jalan Kabupaten/Kota	Persentase Pelaksanaan Manajemen dan Rekayasa Lalu Lintas	-			80 %	4.800.610.476,00			Memperkuat Infrastruktur Untuk Mendukung Pengembangan Ekonomi Dan Pelayanan Dasar	Pengembangan Infrastruktur Konektivitas Wilayah dan Pengelolaan Lingkungan Hidup 05 - Penguatan infrastruktur penunjang untuk mendukung pengembangan ekonomi dan pelayanan dasar	-	-	2.986.000.000,00					
	2	15	02	2.06	0004	Pengawasan dan Pengendalian Efektivitas Pelaksanaan Kebijakan untuk Jalan Kabupaten/Kota																	2.910.000.000,00	DINAS PERHUBUNGAN
							Jumlah Laporan Pengawasan dan Pengendalian Efektivitas Pelaksanaan Kebijakan untuk Jalan Kabupaten/Kota				12 Laporan	4.584.145.800,00	- Kab. Karawang, Semua Kecamatan, Semua Kel/Desa	PENDAPATAN ASLI DAERAH (PAD)	Memperkuat Infrastruktur Untuk Mendukung Pengembangan Ekonomi Dan Pelayanan Dasar	Pengembangan Infrastruktur Konektivitas Wilayah dan Pengelolaan Lingkungan Hidup 05 - Penguatan infrastruktur penunjang untuk mendukung pengembangan ekonomi dan pelayanan dasar	-							
	2	15	02	2.06	0015	Forum Lalu Lintas dan Angkutan Jalan untuk Jaringan Jalan Kabupaten/Kota																	15.000.000,00	DINAS PERHUBUNGAN
							Jumlah laporan Forum Lalu Lintas dan Angkutan Jalan untuk Jaringan Jalan Kabupaten/Kota				2 Laporan	15.458.400,00	- Kab. Karawang, Semua Kecamatan, Semua Kel/Desa	PENDAPATAN ASLI DAERAH (PAD)	Memperkuat Infrastruktur Untuk Mendukung Pengembangan Ekonomi Dan Pelayanan Dasar	Pengembangan Infrastruktur Konektivitas Wilayah dan Pengelolaan Lingkungan Hidup 05 - Penguatan infrastruktur penunjang untuk mendukung pengembangan ekonomi dan pelayanan dasar	-							
	2	15	02	2.06	0017	Penataan Manajemen dan Rekayasa Lalu Lintas untuk Jaringan Jalan Kabupaten/Kota																	61.000.000,00	DINAS PERHUBUNGAN
							Jumlah laporan pelaksanaan Penataan Manajemen dan Rekayasa Lalu Lintas Untuk Jaringan Jalan Kabupaten/Provinsi				2 Laporan	201.006.276,00	-	PENDAPATAN ASLI DAERAH (PAD)	Memperkuat Infrastruktur Untuk Mendukung Pengembangan Ekonomi Dan Pelayanan Dasar	Pengembangan Infrastruktur Konektivitas Wilayah dan Pengelolaan Lingkungan Hidup 05 - Penguatan infrastruktur penunjang untuk mendukung pengembangan ekonomi dan pelayanan dasar	-							
	2	15	02	2.07		Persetujuan Hasil Analisis Dampak Lalu Lintas (Andalalin) untuk Jalan Kabupaten/Kota	Persentase Persetujuan Hasil Analisis Dampak Lalu Lintas (Andalalin)	-			100 %	95.143.660,00			Memperkuat Infrastruktur Untuk Mendukung Pengembangan Ekonomi Dan Pelayanan Dasar	Pengembangan Infrastruktur Konektivitas Wilayah dan Pengelolaan Lingkungan Hidup 05 - Penguatan infrastruktur penunjang untuk mendukung pengembangan ekonomi dan pelayanan dasar	-	-	49.000.000,00					
	2	15	02	2.07	0003	Koordinasi dan Sinkronisasi Penilaian Hasil Andalalin																	49.000.000,00	DINAS PERHUBUNGAN
							Jumlah Laporan Koordinasi dan Sinkronisasi Penilaian Hasil Andalalin				4 Laporan	95.143.660,00	- Kab. Karawang, Semua Kecamatan, Semua Kel/Desa	PENDAPATAN ASLI DAERAH (PAD)	Memperkuat Infrastruktur Untuk Mendukung Pengembangan Ekonomi Dan Pelayanan Dasar	Pengembangan Infrastruktur Konektivitas Wilayah dan Pengelolaan Lingkungan Hidup 05 - Penguatan infrastruktur penunjang untuk mendukung pengembangan ekonomi dan pelayanan dasar	-							
	2	15	02	2.08		Audit dan Inspeksi Keselamatan LLAJ di Jalan	Persentase Audit dan Inspeksi Keselamatan LLAJ di Jalan	-			100 %	120.971.400,00			Memperkuat Infrastruktur Untuk Mendukung Pengembangan Ekonomi Dan Pelayanan Dasar	Inovasi Pelayanan Publik dan Penataan Daerah 05 - Penguatan infrastruktur penunjang untuk mendukung pengembangan ekonomi dan pelayanan dasar	-	-	120.000.000,00					
	2	15	02	2.08	0003	Pelaksanaan Inspeksi, Audit dan Pemantauan Terminal																		

No	Kode					Urusan / Bidang Urusan / Program / Kegiatan / Sub Kegiatan	Indikator Program / Kegiatan / Sub Kegiatan	Target Akhir Periode Renstra OPD	Realisasi Capaian RENJA OPD Tahun 2022	Prakiraan Capaian Target RENJA OPD	Capaian Kinerja Dan Kerangka Pendanaan					Kelompok Sasaran	Prakiraan Maju Rencana Tahun 2023		Perangkat Daerah Penanggung Jawab		
											Target 2024	Pagu Indikatif (Rp)	Lokasi	Sumber Dana	Prioritas		Target	Pagu Indikatif (Rp)			
															Nasional					Daerah	
1	2					3	4	5	6	7	8	9	10	11	12	13	14	15	16	17	
							Jumlah Laporan Inspeksi, Audit dan Pemantauan Terminal				1 Laporan	28.615.100,00	- Kab. Karawang, Semua Kecamatan, Semua Kel/Desa	PENDAPATAN ASLI DAERAH (PAD)	Memperkuat Infrastruktur Untuk Mendukung Pengembangan Ekonomi Dan Pelayanan Dasar	Inovasi Pelayanan Publik dan Penataan Daerah 05 - Penguatan infrastruktur penunjang untuk mendukung pengembangan ekonomi dan pelayanan dasar			31.000.000,00	DINAS PERHUBUNGAN	
	2	15	02	2.08	0004	Pelaksanaan Inspeksi, Audit dan Pemantauan Pemenuhan Persyaratan Penyelenggaraan Kompetensi Pengemudi Kendaraan Bermotor Kabupaten/Kota															
							Jumlah Laporan Inspeksi, Audit dan Pemantauan Pemenuhan Persyaratan Penyelenggaraan Kompetensi Pengemudi Kendaraan Bermotor Kabupaten/Kota				3 Laporan	30.868.000,00	- Kab. Karawang, Semua Kecamatan, Semua Kel/Desa	PENDAPATAN ASLI DAERAH (PAD)	Memperkuat Infrastruktur Untuk Mendukung Pengembangan Ekonomi Dan Pelayanan Dasar	Inovasi Pelayanan Publik dan Penataan Daerah 01 - Peningkatan Sumber Daya Manusia yang berkualitas dan Berdaya Saing			30.000.000,00	DINAS PERHUBUNGAN	
	2	15	02	2.08	0007	Pelaksanaan Inspeksi, Audit dan Pemantauan Sistem Manajemen Keselamatan Perusahaan Angkutan Umum															
							Jumlah laporan Inspeksi, Audit dan Pemantauan Sistem Manajemen Keselamatan Perusahaan Angkutan Umum				2 Laporan	30.967.900,00	- Kab. Karawang, Semua Kecamatan, Semua Kel/Desa	PENDAPATAN ASLI DAERAH (PAD)	Memperkuat Infrastruktur Untuk Mendukung Pengembangan Ekonomi Dan Pelayanan Dasar	Inovasi Pelayanan Publik dan Penataan Daerah 04 - Pengelolaan Pemerintahan yang bersih, efektif dan terpercaya			28.000.000,00	DINAS PERHUBUNGAN	
	2	15	02	2.08	0009	Pelaksanaan Pengawasan Melalui Uji Petik terhadap Unit Pelaksana Uji Berkala Kendaraan Bermotor Inspeksi, Audit dan Pemantauan Unit Pelaksana Uji Berkala Kendaraan Bermotor															
							Jumlah laporan Uji Petik terhadap Unit Pelaksana Uji Berkala Kendaraan Bermotor				1 Laporan	30.520.400,00	- Kab. Karawang, Semua Kecamatan, Semua Kel/Desa	PENDAPATAN ASLI DAERAH (PAD)	Memperkuat Infrastruktur Untuk Mendukung Pengembangan Ekonomi Dan Pelayanan Dasar	Inovasi Pelayanan Publik dan Penataan Daerah 04 - Pengelolaan Pemerintahan yang bersih, efektif dan terpercaya			31.000.000,00	DINAS PERHUBUNGAN	
	2	15	02	2.09		Penyediaan Angkutan Umum untuk Jasa Angkutan Orang dan/atau Barang Antar Kota dalam 1 (Satu) Daerah Kabupaten/Kota	Persentase Penyediaan Angkutan Umum untuk Jasa Angkutan Orang dan/atau Barang antar Kota	-			55 %	322.112.750,00			Memperkuat Stabilitas Polhukhankam Dan Transformasi Pelayanan Publik	Inovasi Pelayanan Publik dan Penataan Daerah 05 - Penguatan infrastruktur penunjang untuk mendukung pengembangan ekonomi dan pelayanan dasar	-	-	153.000.000,00		
	2	15	02	2.09	0002	Pengendalian dan Pengawasan Ketersediaan Angkutan Umum untuk Jasa Angkutan Orang dan/atau Barang Antar Kota dalam 1 (Satu) Kabupaten/Kota															
							Jumlah Laporan Pengendalian dan Pengawasan Ketersediaan Angkutan Umum untuk Jasa Angkutan Orang dan/atau Barang Antar Kota dalam 1 (Satu) Kabupaten/Kota				1 Laporan	71.751.850,00	- Kab. Karawang, Semua Kecamatan, Semua Kel/Desa	PENDAPATAN ASLI DAERAH (PAD)	Memperkuat Stabilitas Polhukhankam Dan Transformasi Pelayanan Publik	Inovasi Pelayanan Publik dan Penataan Daerah 05 - Penguatan infrastruktur penunjang untuk mendukung pengembangan ekonomi dan pelayanan dasar	-		26.000.000,00	DINAS PERHUBUNGAN	
	2	15	02	2.09	0003	Penyediaan Angkutan Umum untuk Jasa Angkutan Orang dan/atau Barang Antar Kota dalam 1 (Satu) Daerah Kabupaten/Kota															
							Jumlah Armada Angkutan Umum untuk Jasa Angkutan Orang dan/atau Barang Antar Kota dalam 1 (Satu) Daerah Kabupaten/Kota yang Tersedia				20 Unit	250.360.900,00	- Kab. Karawang, Semua Kecamatan, Semua Kel/Desa	PENDAPATAN ASLI DAERAH (PAD)	Memperkuat Stabilitas Polhukhankam Dan Transformasi Pelayanan Publik	Inovasi Pelayanan Publik dan Penataan Daerah 05 - Penguatan infrastruktur penunjang untuk mendukung pengembangan ekonomi dan pelayanan dasar	-		127.000.000,00	DINAS PERHUBUNGAN	
	2	15	02	2.16		Penetapan Tarif Kelas Ekonomi untuk Angkutan Orang yang Melayani Trayek serta Angkutan Perkotaan dan Perdesaan dalam 1 (Satu) Daerah Kabupaten/Kota	Persentase Penetapan Tarif Kelas Ekonomi untuk Angkutan Orang	-			100 %	57.912.300,00			Memperkuat Infrastruktur Untuk Mendukung Pengembangan Ekonomi Dan Pelayanan Dasar	Inovasi Pelayanan Publik dan Penataan Daerah 05 - Penguatan infrastruktur penunjang untuk mendukung pengembangan ekonomi dan pelayanan dasar	-	-	68.000.000,00		
	2	15	02	2.16	0002	Penyediaan Data dan Informasi Tarif Kelas Ekonomi Angkutan Orang dan Angkutan Perkotaan dan Perdesaan dalam 1 (Satu) Daerah Kabupaten/Kota															
							Jumlah Data dan Informasi Tarif Kelas Ekonomi Angkutan Orang dan Angkutan Perkotaan dan Perdesaan dalam 1 (Satu) Daerah Kabupaten/Kota				5 Dokumen	8.077.900,00	- Kab. Karawang, Semua Kecamatan, Semua Kel/Desa	PENDAPATAN ASLI DAERAH (PAD)	Memperkuat Infrastruktur Untuk Mendukung Pengembangan Ekonomi Dan Pelayanan Dasar	Inovasi Pelayanan Publik dan Penataan Daerah 05 - Penguatan infrastruktur penunjang untuk mendukung pengembangan ekonomi dan pelayanan dasar	-		18.000.000,00	DINAS PERHUBUNGAN	
	2	15	02	2.16	0003	Pengendalian dan Pengawasan Tarif Kelas Ekonomi Angkutan Orang dan Angkutan Perkotaan dan Perdesaan dalam 1 (Satu) Daerah Kabupaten/Kota															

No	Kode					Urusan / Bidang Urusan / Program / Kegiatan / Sub Kegiatan	Indikator Program / Kegiatan / Sub Kegiatan	Target Akhir Periode Renstra OPD	Realisasi Capaian RENJA OPD Tahun 2022	Prakiraan Capaian Target RENUA OPD	Capaian Kinerja Dan Kerangka Pendanaan						Kelompok Sasaran	Prakiraan Maju Rencana Tahun 2023		Perangkat Daerah Penanggung Jawab					
											Target 2024	Pagu Indikatif (Rp)	Lokasi	Sumber Dana	Prioritas			Target	Pagu Indikatif (Rp)						
															Nasional	Daerah									
1	2					3	4	5	6	7	8	9	10	11	12	13	14	15	16	17					
							Jumlah Laporan Pengendalian dan Pengawasan Tarif Kelas Ekonomi Angkutan Orang dan Angkutan Perkotaan dan Perdesaan dalam 1 (Satu) Daerah Kabupaten/Kota				2 Laporan	49.834.400,00	- Kab. Karawang, Semua Kecamatan, Semua Kel/Desa	PENDAPATAN ASLI DAERAH (PAD)	Memperkuat Infrastruktur Untuk Mendukung Pengembangan Ekonomi Dan Pelayanan Dasar	Inovasi Pelayanan Publik dan Penataan Daerah 05 - Penguatan infrastruktur penunjang untuk mendukung pengembangan ekonomi dan pelayanan dasar	-		50.000.000,00	DINAS PERHUBUNGAN					
182	2	15	03			PROGRAM PENGELOLAAN PELAYARAN	-	-			-	264.383.306,00					-	-	328.290.000,00						
	2	15	03	2.15		Penerbitan Izin Pengembangan Pelabuhan untuk Pelabuhan Pengumpan Lokal	Persentase Pembangunan, Penerbitan Izin Pembangunan dan Pengoperasian Pelabuhan Pengumpan Lokal	-			100 %	264.383.306,00			Memperkuat Infrastruktur Untuk Mendukung Pengembangan Ekonomi Dan Pelayanan Dasar	Pengembangan Infrastruktur Konektivitas Wilayah dan Pengelolaan Lingkungan Hidup 05 - Penguatan infrastruktur penunjang untuk mendukung pengembangan ekonomi dan pelayanan dasar	-	-	328.290.000,00						
	2	15	03	2.15	0003	Pemenuhan fasilitas Pelayanan Angkutan pelabuhan pengumpan lokal																			
							Jumlah Fasilitas Pelayanan Angkutan pelabuhan pengumpan Lokal yang Tersedia				559 Unit	264.383.306,00	- Kab. Karawang, Semua Kecamatan, Semua Kel/Desa	PENDAPATAN ASLI DAERAH (PAD)	Memperkuat Infrastruktur Untuk Mendukung Pengembangan Ekonomi Dan Pelayanan Dasar	Pengembangan Infrastruktur Konektivitas Wilayah dan Pengelolaan Lingkungan Hidup 05 - Penguatan infrastruktur penunjang untuk mendukung pengembangan ekonomi dan pelayanan dasar	-		328.290.000,00	DINAS PERHUBUNGAN					
183	2	15	05			PROGRAM PENGELOLAAN PERKERETAAPIAN	-	-			-	0,00					-	-	83.500.000,00						
	2	15	05	2.05		Penerbitan Izin Operasi Sarana Perkeretaapian Umum yang Jaringan Jalurnya Melintasi Batas dalam 1 (Satu) Daerah Kabupaten/Kota	Persentase Penerbitan Izin Operasi Sarana Perkeretaapian Umum yang Jaringan Jalurnya Melintasi Batas dalam 1 (satu) Daerah	-			100 %	0,00			Memperkuat Infrastruktur Untuk Mendukung Pengembangan Ekonomi Dan Pelayanan Dasar	05 - Penguatan infrastruktur penunjang untuk mendukung pengembangan ekonomi dan pelayanan dasar	-	-	83.500.000,00						
	2	15	05	2.05	0001	Fasilitasi Pemenuhan Persyaratan Perolehan Izin Operasi Sarana Perkeretaapian Umum yang Jaringan Jalurnya Menjadi Kewenangan Kabupaten/Kota dalam Sistem Pelayanan Perizinan Berusaha Terintegrasi Secara Elektronik																			
							Jumlah Dokumen Pemenuhan Persyaratan Perolehan Izin Operasi Sarana Perkeretaapian Umum yang Jaringan Jalurnya Menjadi Kewenangan Kabupaten/Kota dalam Sistem Pelayanan Perizinan Berusaha Terintegrasi Secara Elektronik				1 Dokumen	0,00	- Kab. Karawang, Semua Kecamatan, Semua Kel/Desa	PENDAPATAN ASLI DAERAH (PAD)	Memperkuat Infrastruktur Untuk Mendukung Pengembangan Ekonomi Dan Pelayanan Dasar	05 - Penguatan infrastruktur penunjang untuk mendukung pengembangan ekonomi dan pelayanan dasar	-		83.500.000,00	DINAS PERHUBUNGAN					
						Dinas Komunikasi dan Informatika													22.924.942.670,00						
	2					URUSAN PEMERINTAHAN WAJIB YANG TIDAK BERKAITAN DENGAN PELAYANAN DASAR													22.924.942.670,00						
	2	16				URUSAN PEMERINTAHAN BIDANG KOMUNIKASI DAN INFORMATIKA													22.484.397.820,00						
184	2	16	01			PROGRAM PENUNJANG URUSAN PEMERINTAHAN DAERAH KABUPATEN/KOTA	Persentase Kinerja Penunjang Urusan Pemerintahan	-			100 %	13.500.000.000,00					-	-	13.500.000.000,00						
	2	16	01	2.01		Perencanaan, Penganggaran, dan Evaluasi Kinerja Perangkat Daerah	Persentase dokumen Perencanaan, Penganggaran, dan Evaluasi Kinerja Perangkat Daerah yang tersedia	-			100 persen	30.000.000,00			Memperkuat Stabilitas Polhukhankam Dan Transformasi Pelayanan Publik	Inovasi Pelayanan Publik dan Penataan Daerah 04 - Pengelolaan Pemerintahan yang bersih, efektif dan terpercaya	Perangkat Daerah	-	30.000.000,00						
	2	16	01	2.01	0001	Penyusunan Dokumen Perencanaan Perangkat Daerah																			
							Jumlah Dokumen Perencanaan Perangkat Daerah				2 Dokumen	10.000.000,00	- Kab. Karawang, Semua Kecamatan, Semua Kel/Desa	PENDAPATAN ASLI DAERAH (PAD)	Memperkuat Stabilitas Polhukhankam Dan Transformasi Pelayanan Publik	Inovasi Pelayanan Publik dan Penataan Daerah 04 - Pengelolaan Pemerintahan yang bersih, efektif dan terpercaya	Perangkat Daerah		10.000.000,00	DINAS KOMUNIKASI DAN INFORMATIKA					
	2	16	01	2.01	0006	Koordinasi dan Penyusunan Laporan Capaian Kinerja dan Ikhtisar Realisasi Kinerja SKPD																			
							Jumlah Laporan Capaian Kinerja dan Ikhtisar Realisasi Kinerja SKPD dan Laporan Hasil Koordinasi Penyusunan Laporan Capaian Kinerja dan Ikhtisar Realisasi Kinerja SKPD				4 Laporan	20.000.000,00	- Kab. Karawang, Semua Kecamatan, Semua Kel/Desa	PENDAPATAN ASLI DAERAH (PAD)	Memperkuat Stabilitas Polhukhankam Dan Transformasi Pelayanan Publik	Inovasi Pelayanan Publik dan Penataan Daerah 04 - Pengelolaan Pemerintahan yang bersih, efektif dan terpercaya	Perangkat Daerah		20.000.000,00	DINAS KOMUNIKASI DAN INFORMATIKA					

No	Kode					Urusan / Bidang Urusan / Program / Kegiatan / Sub Kegiatan	Indikator Program / Kegiatan / Sub Kegiatan	Target Akhir Periode Renstra OPD	Realisasi Capaian RENJA OPD Tahun 2022	Prakiraan Capaian Target RENJA OPD	Capaian Kinerja Dan Kerangka Pendanaan					Kelompok Sasaran	Prakiraan Maju Rencana Tahun 2023		Perangkat Daerah Penanggung Jawab		
											Target 2024	Pagu Indikatif (Rp)	Lokasi	Sumber Dana	Prioritas		Target	Pagu Indikatif (Rp)			
															Nasional			Daerah			
1	2					3	4	5	6	7	8	9	10	11	12	13	14	15	16	17	
	2	16	01	2.02		Administrasi Keuangan Perangkat Daerah	Persentase dokumen Laporan Administrasi Keuangan Perangkat Daerah yang tersedia	-			100 persen	11.005.000.000,00			-	Inovasi Pelayanan Publik dan Penataan Daerah 04 - Pengelolaan Pemerintahan yang bersih, efektif dan terpercaya	Perangkat Daerah	-	11.005.000.000,00		
	2	16	01	2.02	0001	Penyediaan Gaji dan Tunjangan ASN															
							Jumlah Orang yang Menerima Gaji dan Tunjangan ASN				37 Orang/bulan	11.000.000.000,00	- Kab. Karawang, Semua Kecamatan, Semua Kel/Desa	PENDAPATAN ASLI DAERAH (PAD)	-	Inovasi Pelayanan Publik dan Penataan Daerah 04 - Pengelolaan Pemerintahan yang bersih, efektif dan terpercaya	Perangkat Daerah		11.000.000.000,00	DINAS KOMUNIKASI DAN INFORMATIKA	
	2	16	01	2.02	0005	Koordinasi dan Penyusunan Laporan Keuangan Akhir Tahun SKPD															
							Jumlah Laporan Keuangan Akhir Tahun SKPD dan Laporan Hasil Koordinasi Penyusunan Laporan Keuangan Akhir Tahun SKPD				1 Laporan	5.000.000,00	- Kab. Karawang, Semua Kecamatan, Semua Kel/Desa	PENDAPATAN ASLI DAERAH (PAD)	Memperkuat Stabilitas Polhukhankam Dan Transformasi Pelayanan Publik	Inovasi Pelayanan Publik dan Penataan Daerah 04 - Pengelolaan Pemerintahan yang bersih, efektif dan terpercaya	Perangkat Daerah		5.000.000,00	DINAS KOMUNIKASI DAN INFORMATIKA	
	2	16	01	2.06		Administrasi Umum Perangkat Daerah	Persentase Laporan Administrasi Umum Perangkat Daerah yang tersedia	-			100 persen	300.550.000,00			Memperkuat Stabilitas Polhukhankam Dan Transformasi Pelayanan Publik	Inovasi Pelayanan Publik dan Penataan Daerah 04 - Pengelolaan Pemerintahan yang bersih, efektif dan terpercaya	Perangkat Daerah	-	300.000.000,00		
	2	16	01	2.06	0001	Penyediaan Komponen Instalasi Listrik/Penerangan Bangunan Kantor															
							Jumlah Paket Komponen Instalasi Listrik/Penerangan Bangunan Kantor yang Disediakan				2 Paket	10.090.000,00	- Kab. Karawang, Semua Kecamatan, Semua Kel/Desa	PENDAPATAN ASLI DAERAH (PAD)	Memperkuat Stabilitas Polhukhankam Dan Transformasi Pelayanan Publik	Inovasi Pelayanan Publik dan Penataan Daerah 04 - Pengelolaan Pemerintahan yang bersih, efektif dan terpercaya	Perangkat Daerah		10.000.000,00	DINAS KOMUNIKASI DAN INFORMATIKA	
	2	16	01	2.06	0003	Penyediaan Peralatan Rumah Tangga															
							Jumlah Paket Peralatan Rumah Tangga yang Disediakan				2 Paket	10.470.000,00	- Kab. Karawang, Semua Kecamatan, Semua Kel/Desa	PENDAPATAN ASLI DAERAH (PAD)	Memperkuat Stabilitas Polhukhankam Dan Transformasi Pelayanan Publik	Inovasi Pelayanan Publik dan Penataan Daerah 04 - Pengelolaan Pemerintahan yang bersih, efektif dan terpercaya	Perangkat Daerah		10.000.000,00	DINAS KOMUNIKASI DAN INFORMATIKA	
	2	16	01	2.06	0005	Penyediaan Barang Cetakan dan Penggandaan															
							Jumlah Paket Barang Cetakan dan Penggandaan yang Disediakan				2 Paket	39.990.000,00	- Kab. Karawang, Semua Kecamatan, Semua Kel/Desa	PENDAPATAN ASLI DAERAH (PAD)	Memperkuat Stabilitas Polhukhankam Dan Transformasi Pelayanan Publik	Inovasi Pelayanan Publik dan Penataan Daerah 04 - Pengelolaan Pemerintahan yang bersih, efektif dan terpercaya	Perangkat Daerah		40.000.000,00	DINAS KOMUNIKASI DAN INFORMATIKA	
	2	16	01	2.06	0006	Penyediaan Bahan Bacaan dan Peraturan Perundang-undangan															
							Jumlah Dokumen Bahan Bacaan dan Peraturan Perundang-Undangan yang Disediakan				1 Dokumen	180.000.000,00	- Kab. Karawang, Semua Kecamatan, Semua Kel/Desa	PENDAPATAN ASLI DAERAH (PAD)	Memperkuat Stabilitas Polhukhankam Dan Transformasi Pelayanan Publik	04 - Pengelolaan Pemerintahan yang bersih, efektif dan terpercaya	Perangkat Daerah		180.000.000,00	DINAS KOMUNIKASI DAN INFORMATIKA	
	2	16	01	2.06	0009	Penyelenggaraan Rapat Koordinasi dan Konsultasi SKPD															
							Jumlah Laporan Penyelenggaraan Rapat Koordinasi dan Konsultasi SKPD				1 Laporan	60.000.000,00	- Kab. Karawang, Semua Kecamatan, Semua Kel/Desa	PENDAPATAN ASLI DAERAH (PAD)	Memperkuat Stabilitas Polhukhankam Dan Transformasi Pelayanan Publik	04 - Pengelolaan Pemerintahan yang bersih, efektif dan terpercaya	Perangkat Daerah		60.000.000,00	DINAS KOMUNIKASI DAN INFORMATIKA	
	2	16	01	2.08		Penyediaan Jasa Penunjang Urusan Pemerintahan Daerah	Persentase Penyediaan Jasa Penunjang Urusan Pemerintahan Daerah Yang Tersedia	-			100 persen	1.505.000.000,00			Memperkuat Stabilitas Polhukhankam Dan Transformasi Pelayanan Publik	04 - Pengelolaan Pemerintahan yang bersih, efektif dan terpercaya	Perangkat Daerah	-	1.505.000.000,00		
	2	16	01	2.08	0001	Penyediaan Jasa Surat Menyurat															
							Jumlah Laporan Penyediaan Jasa Surat Menyurat				1 Laporan	5.000.000,00	- Kab. Karawang, Semua Kecamatan, Semua Kel/Desa	PENDAPATAN ASLI DAERAH (PAD)	Memperkuat Stabilitas Polhukhankam Dan Transformasi Pelayanan Publik	04 - Pengelolaan Pemerintahan yang bersih, efektif dan terpercaya	Perangkat Daerah		5.000.000,00	DINAS KOMUNIKASI DAN INFORMATIKA	
	2	16	01	2.08	0004	Penyediaan Jasa Pelayanan Umum Kantor															
							Jumlah Laporan Penyediaan Jasa Pelayanan Umum Kantor yang Disediakan				1 Laporan	1.500.000.000,00	- Kab. Karawang, Semua Kecamatan, Semua Kel/Desa	PENDAPATAN ASLI DAERAH (PAD)	Memperkuat Stabilitas Polhukhankam Dan Transformasi Pelayanan Publik	04 - Pengelolaan Pemerintahan yang bersih, efektif dan terpercaya	Perangkat Daerah		1.500.000.000,00	DINAS KOMUNIKASI DAN INFORMATIKA	

No	Kode					Urusan / Bidang Urusan / Program / Kegiatan / Sub Kegiatan	Indikator Program / Kegiatan / Sub Kegiatan	Target Akhir Periode Renstra OPD	Realisasi Capaian RENJA OPD Tahun 2022	Prakiraan Capaian Target RENJA OPD	Capaian Kinerja Dan Kerangka Pendanaan					Kelompok Sasaran	Prakiraan Maju Rencana Tahun 2023		Perangkat Daerah Penanggung Jawab	
											Target 2024	Pagu Indikatif (Rp)	Lokasi	Sumber Dana	Prioritas		Target	Pagu Indikatif (Rp)		
															Nasional					Daerah
1	2					3	4	5	6	7	8	9	10	11	12	13	14	15	16	17
	2	16	01	2.09		Pemeliharaan Barang Milik Daerah Penunjang Urusan Pemerintahan Daerah	Persentase Pemeliharaan Barang Milik Daerah Penunjang Urusan Pemerintahan Daerah yang tersedia	-			100 persen	659.450.000,00			Memperkuat Stabilitas Polhukhankam Dan Transformasi Pelayanan Publik	Inovasi Pelayanan Publik dan Penataan Daerah 04 - Pengelolaan Pemerintahan yang bersih, efektif dan terpercaya	Perangkat Daerah	-	660.000.000,00	
	2	16	01	2.09	0001	Penyediaan Jasa Pemeliharaan, Biaya	Pemeliharaan, dan Pajak Kendaraan Perorangan Dinas atau Kendaraan Dinas Jabatan				21 Unit	299.990.000,00	- Kab. Karawang, Semua Kecamatan, Semua Kel/Desa	PENDAPATAN ASLI DAERAH (PAD)	Memperkuat Stabilitas Polhukhankam Dan Transformasi Pelayanan Publik	Inovasi Pelayanan Publik dan Penataan Daerah 04 - Pengelolaan Pemerintahan yang bersih, efektif dan terpercaya	Perangkat Daerah		300.000.000,00	DINAS KOMUNIKASI DAN INFORMATIKA
	2	16	01	2.09	0002	Penyediaan Jasa Pemeliharaan, Biaya	Pemeliharaan, Pajak dan Perizinan Kendaraan Dinas Operasional atau Lapangan				15 Unit	299.740.000,00	- Kab. Karawang, Semua Kecamatan, Semua Kel/Desa	PENDAPATAN ASLI DAERAH (PAD)	-	Inovasi Pelayanan Publik dan Penataan Daerah 04 - Pengelolaan Pemerintahan yang bersih, efektif dan terpercaya	Perangkat Daerah		300.000.000,00	DINAS KOMUNIKASI DAN INFORMATIKA
	2	16	01	2.09	0009	Pemeliharaan/Rehabilitasi Gedung Kantor dan Bangunan Lainnya	Jumlah Gedung Kantor dan Bangunan Lainnya yang Dipelihara/Direhabilitasi				1 Unit	29.580.000,00	- Kab. Karawang, Semua Kecamatan, Semua Kel/Desa	PENDAPATAN ASLI DAERAH (PAD)	Memperkuat Stabilitas Polhukhankam Dan Transformasi Pelayanan Publik	Inovasi Pelayanan Publik dan Penataan Daerah 04 - Pengelolaan Pemerintahan yang bersih, efektif dan terpercaya	Perangkat Daerah		30.000.000,00	DINAS KOMUNIKASI DAN INFORMATIKA
	2	16	01	2.09	0010	Pemeliharaan/Rehabilitasi Sarana dan Prasarana Gedung Kantor atau Bangunan Lainnya	Jumlah Sarana dan Prasarana Gedung Kantor atau Bangunan Lainnya yang Dipelihara/Direhabilitasi				17 Unit	30.140.000,00	- Kab. Karawang, Semua Kecamatan, Semua Kel/Desa	PENDAPATAN ASLI DAERAH (PAD)	-	Inovasi Pelayanan Publik dan Penataan Daerah 04 - Pengelolaan Pemerintahan yang bersih, efektif dan terpercaya	Perangkat Daerah		30.000.000,00	DINAS KOMUNIKASI DAN INFORMATIKA
185	2	16	02			PROGRAM PENGELOLAAN INFORMASI DAN KOMUNIKASI PUBLIK	Prosentase Layanan Informasi dan Komunikasi Publik yang telah diselenggarakan dan terpublikasi di media sosial diselenggarakan secara online dan terintegrasi	-			75 %	3.094.704.100,00					-		2.999.961.820,00	
	2	16	02	2.01		Pengelolaan Informasi dan Komunikasi Publik Pemerintah Daerah Kabupaten/Kota	Prosentase Layanan Informasi Publik dan Komunikasi Publik yang telah diselenggarakan dan terpublikasi di media sosial	-			75 %	3.094.704.100,00			-	Inovasi Pelayanan Publik dan Penataan Daerah 04 - Pengelolaan Pemerintahan yang bersih, efektif dan terpercaya	Perangkat Daerah, Media, Masyarakat	-	2.999.961.820,00	
	2	16	02	2.01	0004	Pengelolaan Konten dan Perencanaan Media Komunikasi Publik	Jumlah Dokumen Hasil Pengelolaan Konten dan Perencanaan Media Komunikasi Publik				1 Dokumen	489.811.000,00	- Kab. Karawang, Semua Kecamatan, Semua Kel/Desa	PENDAPATAN ASLI DAERAH (PAD)	-	Inovasi Pelayanan Publik dan Penataan Daerah 04 - Pengelolaan Pemerintahan yang bersih, efektif dan terpercaya	Perangkat Daerah, Media, Masyarakat		424.981.300,00	DINAS KOMUNIKASI DAN INFORMATIKA
	2	16	02	2.01	0005	Pengelolaan Media Komunikasi Publik	Jumlah Dokumen Hasil Pelaksanaan Pengelolaan Media Komunikasi Publik				1 Dokumen	1.305.629.700,00	- Kab. Karawang, Semua Kecamatan, Semua Kel/Desa	PENDAPATAN ASLI DAERAH (PAD)	Memperkuat Stabilitas Polhukhankam Dan Transformasi Pelayanan Publik	Inovasi Pelayanan Publik dan Penataan Daerah 04 - Pengelolaan Pemerintahan yang bersih, efektif dan terpercaya	Perangkat Daerah, Media, Masyarakat		1.300.516.300,00	DINAS KOMUNIKASI DAN INFORMATIKA
	2	16	02	2.01	0006	Pelayanan Informasi Publik	Jumlah Dokumen Hasil Pelayanan Informasi Publik				12 Dokumen	226.018.800,00	- Kab. Karawang, Semua Kecamatan, Semua Kel/Desa	PENDAPATAN ASLI DAERAH (PAD)	Memperkuat Stabilitas Polhukhankam Dan Transformasi Pelayanan Publik	Inovasi Pelayanan Publik dan Penataan Daerah 04 - Pengelolaan Pemerintahan yang bersih, efektif dan terpercaya	Perangkat Daerah, Media, Masyarakat		196.179.000,00	DINAS KOMUNIKASI DAN INFORMATIKA
	2	16	02	2.01	0007	Layanan Hubungan Media														

No	Kode					Urusan / Bidang Urusan / Program / Kegiatan / Sub Kegiatan	Indikator Program / Kegiatan / Sub Kegiatan	Target Akhir Periode Renstra OPD	Realisasi Capaian RENJA OPD Tahun 2022	Prakiraan Capaian Target RENUA OPD	Capaian Kinerja Dan Kerangka Pendanaan					Kelompok Sasaran	Prakiraan Maju Rencana Tahun 2023		Perangkat Daerah Penanggung Jawab		
											Target 2024	Pagu Indikatif (Rp)	Lokasi	Sumber Dana	Prioritas		Target	Pagu Indikatif (Rp)			
															Nasional					Daerah	
1	2					3	4	5	6	7	8	9	10	11	12	13	14	15	16	17	
							Jumlah Layanan Hubungan Media				2 Layanan	170.000.000,00	- Kab. Karawang, Semua Kecamatan, Semua Kel/Desa	PENDAPATAN ASLI DAERAH (PAD)	Memperkuat Stabilitas Polhukhankam Dan Transformasi Pelayanan Publik	Inovasi Pelayanan Publik dan Penataan Daerah 04 - Pengelolaan Pemerintahan yang bersih, efektif dan terpercaya	Perangkat Daerah, Media, Masyarakat		170.000.000,00	DINAS KOMUNIKASI DAN INFORMATIKA	
	2	16	02	2.01	0010	Penguatan Kapasitas Sumber Daya Komunikasi Publik															
							Jumlah Sumber Daya Komunikasi Publik yang Meningkatkan Kapasitasnya				697 Orang	74.084.400,00	- Kab. Karawang, Semua Kecamatan, Semua Kel/Desa	PENDAPATAN ASLI DAERAH (PAD)	Memperkuat Stabilitas Polhukhankam Dan Transformasi Pelayanan Publik	Inovasi Pelayanan Publik dan Penataan Daerah 04 - Pengelolaan Pemerintahan yang bersih, efektif dan terpercaya	Perangkat Daerah, Media, Masyarakat		78.285.220,00	DINAS KOMUNIKASI DAN INFORMATIKA	
	2	16	02	2.01	0012	Penyelenggaraan Hubungan Masyarakat, Media dan Kemitraan Komunitas															
							Jumlah Dokumen Kemitraan dengan Masyarakat, Media dan Komunitas dalam Mendiseminasikan Informasi Program atau Kebijakan				4 Dokumen	678.775.000,00	- Kab. Karawang, Semua Kecamatan, Semua Kel/Desa	PENDAPATAN ASLI DAERAH (PAD)	Memperkuat Stabilitas Polhukhankam Dan Transformasi Pelayanan Publik	Inovasi Pelayanan Publik dan Penataan Daerah 04 - Pengelolaan Pemerintahan yang bersih, efektif dan terpercaya	Perangkat Daerah, Media, Masyarakat		680.000.000,00	DINAS KOMUNIKASI DAN INFORMATIKA	
	2	16	02	2.01	0013	Penyediaan/Pengadaan Sarana dan Prasarana Pendukung Informasi dan Komunikasi Publik Pemerintah Daerah Kabupaten/Kota															
							Jumlah Sarana dan Prasarana Pendukung Informasi dan Komunikasi Publik Pemerintah Daerah Kabupaten/Kota				8 Unit	150.385.200,00	- Kab. Karawang, Semua Kecamatan, Semua Kel/Desa	PENDAPATAN ASLI DAERAH (PAD)	-	Inovasi Pelayanan Publik dan Penataan Daerah 04 - Pengelolaan Pemerintahan yang bersih, efektif dan terpercaya	Perangkat Daerah, Media, Masyarakat		150.000.000,00	DINAS KOMUNIKASI DAN INFORMATIKA	
186	2	16	03			PROGRAM PENGELOLAAN APLIKASI INFORMATIKA	Prosentase Penyelenggaraan SPBE di Lingkup Pemerintah Kabupaten Karawang	-			90 %	5.384.435.760,00						-	5.984.436.000,00		
	2	16	03	2.01		Pengelolaan Nama Domain yang Telah Ditetapkan oleh Pemerintah Pusat dan Sub Domain di Lingkup Pemerintah Daerah Kabupaten/Kota	Prosentase Perangkat Daerah yang terkoneksi di Jaringan Intra Pemerintah atau menggunakan Akses Internet yang diamankan yang disediakan oleh Dinas Kominfo	-			100 %	3.317.137.200,00			Memperkuat Stabilitas Polhukhankam Dan Transformasi Pelayanan Publik	Inovasi Pelayanan Publik dan Penataan Daerah 04 - Pengelolaan Pemerintahan yang bersih, efektif dan terpercaya	Perangkat Daerah	-	3.789.069.400,00		
	2	16	03	2.01	0003	Penyelenggaraan Sistem Jaringan Intra Pemerintah Daerah															
							Jumlah Sistem Jaringan Intra Pemerintah Daerah				100 Unit	3.317.137.200,00	- Kab. Karawang, Semua Kecamatan, Semua Kel/Desa	PENDAPATAN ASLI DAERAH (PAD)	Memperkuat Stabilitas Polhukhankam Dan Transformasi Pelayanan Publik	Inovasi Pelayanan Publik dan Penataan Daerah 04 - Pengelolaan Pemerintahan yang bersih, efektif dan terpercaya	Perangkat Daerah		3.789.069.400,00	DINAS KOMUNIKASI DAN INFORMATIKA	
	2	16	03	2.02		Pengelolaan E-government di Lingkup Pemerintah Daerah Kabupaten/Kota	Prosentase Perangkat Daerah yang mengimplementasikan layanan SPBE / Sistem Elektronik/Website di Lingkup Pemerintah Kabupaten/Kota	-			80 %	2.067.298.560,00			Memperkuat Stabilitas Polhukhankam Dan Transformasi Pelayanan Publik	Inovasi Pelayanan Publik dan Penataan Daerah 04 - Pengelolaan Pemerintahan yang bersih, efektif dan terpercaya	Perangkat Daerah	-	2.195.366.600,00		
	2	16	03	2.02	0003	Pengelolaan Pusat Data Pemerintahan Daerah															
							Jumlah Pusat Data Pemerintahan Daerah yang Dikelola				12 Unit	262.117.200,00	- Kab. Karawang, Semua Kecamatan, Semua Kel/Desa	PENDAPATAN ASLI DAERAH (PAD)	Memperkuat Stabilitas Polhukhankam Dan Transformasi Pelayanan Publik	Inovasi Pelayanan Publik dan Penataan Daerah 04 - Pengelolaan Pemerintahan yang bersih, efektif dan terpercaya	Perangkat Daerah		209.682.300,00	DINAS KOMUNIKASI DAN INFORMATIKA	
	2	16	03	2.02	0004	Penyelenggaraan Sistem Komunikasi Intra Pemerintah Daerah															
							Jumlah Dokumen Hasil Penyelenggaraan Sistem Komunikasi Intra Pemerintah Daerah				1 Dokumen	37.245.560,00	- Kab. Karawang, Semua Kecamatan, Semua Kel/Desa	PENDAPATAN ASLI DAERAH (PAD)	Memperkuat Stabilitas Polhukhankam Dan Transformasi Pelayanan Publik	Inovasi Pelayanan Publik dan Penataan Daerah 04 - Pengelolaan Pemerintahan yang bersih, efektif dan terpercaya	Perangkat Daerah		204.932.900,00	DINAS KOMUNIKASI DAN INFORMATIKA	
	2	16	03	2.02	0007	Pengembangan Aplikasi dan Proses Bisnis Pemerintahan Berbasis Elektronik															
							Jumlah Aplikasi dan Proses Bisnis Pemerintahan Berbasis Elektronik yang Dikembangkan				12 Unit	888.504.200,00	- Kab. Karawang, Semua Kecamatan, Semua Kel/Desa	PENDAPATAN ASLI DAERAH (PAD)	Memperkuat Stabilitas Polhukhankam Dan Transformasi Pelayanan Publik	Inovasi Pelayanan Publik dan Penataan Daerah 04 - Pengelolaan Pemerintahan yang bersih, efektif dan terpercaya	Perangkat Daerah		963.003.600,00	DINAS KOMUNIKASI DAN INFORMATIKA	
	2	16	03	2.02	0009	Pengembangan dan Pengelolaan Ekosistem Kabupaten/Kota Cerdas dan Kota Cerdas															

No					Kode					Urusan / Bidang Urusan / Program / Kegiatan / Sub Kegiatan					Indikator Program / Kegiatan / Sub Kegiatan					Target Akhir Periode Renstra OPD					Realisasi Capaian RENJA OPD Tahun 2022					Prakiraan Capaian Target RENUA OPD					Capaian Kinerja Dan Kerangka Pendanaan										Kelompok Sasaran					Prakiraan Maju Rencana Tahun 2023		Perangkat Daerah Penanggung Jawab																																														
																																			Target 2024															Pagu Indikatif (Rp)										Lokasi										Sumber Dana										Prioritas										Target		Pagu Indikatif (Rp)						
																																			8					9										10							11					12					13					14					15		16																			
1					2					3					4					5					6					7					1 Dokumen					548.944.000,00					- Kab. Karawang, Semua Kecamatan, Semua Kel/Desa					PENDAPATAN ASLI DAERAH (PAD)					Memperkuat Stabilitas Polhukhankam Dan Transformasi Pelayanan Publik					Inovasi Pelayanan Publik dan Penataan Daerah 04 - Pengelolaan Pemerintahan yang bersih, efektif dan terpercaya					Perangkat Daerah					587.942.000,00					DINAS KOMUNIKASI DAN INFORMATIKA																							
					2					16					03					2.02					0010					Pengembangan dan Pengelolaan Sumber Daya Teknologi Informasi dan Komunikasi Pemerintah Daerah										1 Dokumen					122.600.400,00					- Kab. Karawang, Semua Kecamatan, Semua Kel/Desa					PENDAPATAN ASLI DAERAH (PAD)					Memperkuat Stabilitas Polhukhankam Dan Transformasi Pelayanan Publik					Inovasi Pelayanan Publik dan Penataan Daerah 04 - Pengelolaan Pemerintahan yang bersih, efektif dan terpercaya					Perangkat Daerah					136.615.600,00					DINAS KOMUNIKASI DAN INFORMATIKA																		
					2					16					03					2.02					0012					Monitoring, Evaluasi dan Pelaporan Pengembangan Ekosistem SPBE										1 Dokumen					207.887.200,00					- Kab. Karawang, Semua Kecamatan, Semua Kel/Desa					PENDAPATAN ASLI DAERAH (PAD)					Memperkuat Stabilitas Polhukhankam Dan Transformasi Pelayanan Publik					Inovasi Pelayanan Publik dan Penataan Daerah 04 - Pengelolaan Pemerintahan yang bersih, efektif dan terpercaya					Perangkat Daerah					93.190.200,00					DINAS KOMUNIKASI DAN INFORMATIKA																		
					2					20															URUSAN PEMERINTAHAN BIDANG STATISTIK										198.924.400,00																														198.924.100,00																																	
187					2					20					02										PROGRAM PENYELENGGARAAN STATISTIK SEKTORAL					Prosentase Organisasi Perangkat Daerah yang menggunakan Data Statistik dalam menyusun Perencanaan/Evaluasi Pembangunan Daerah					-										100 %					198.924.400,00																									-					198.924.100,00																		
					2					20					02					2.01					Penyelenggaraan Statistik Sektoral di Lingkup Daerah Kabupaten/Kota					Jumlah Buku Profil Daerah yang tersedia					-										3 dokumen					198.924.400,00															Memperkuat Stabilitas Polhukhankam Dan Transformasi Pelayanan Publik					Inovasi Pelayanan Publik dan Penataan Daerah 04 - Pengelolaan Pemerintahan yang bersih, efektif dan terpercaya					Perangkat Daerah dan Masyarakat					-					198.924.100,00													
					2					20					02					2.01					0001					Koordinasi dan Sinkronisasi Pengumpulan, Pengolahan, Analisis dan Diseminasi Data Statistik Sektoral										3 Dokumen					60.000.300,00					- Kab. Karawang, Semua Kecamatan, Semua Kel/Desa					PENDAPATAN ASLI DAERAH (PAD)					Memperkuat Stabilitas Polhukhankam Dan Transformasi Pelayanan Publik					Inovasi Pelayanan Publik dan Penataan Daerah 04 - Pengelolaan Pemerintahan yang bersih, efektif dan terpercaya					Perangkat Daerah dan Masyarakat										60.000.200,00					DINAS KOMUNIKASI DAN INFORMATIKA													
					2					20					02					2.01					0002					Peningkatan Kapasitas SDM Pemerintah Daerah dalam Peningkatan Mutu Statistik Daerah yang Terintegrasi										60 Orang					23.341.400,00					- Kab. Karawang, Semua Kecamatan, Semua Kel/Desa					PENDAPATAN ASLI DAERAH (PAD)					Memperkuat Stabilitas Polhukhankam Dan Transformasi Pelayanan Publik					Inovasi Pelayanan Publik dan Penataan Daerah 04 - Pengelolaan Pemerintahan yang bersih, efektif dan terpercaya					Perangkat Daerah dan Masyarakat										23.341.400,00					DINAS KOMUNIKASI DAN INFORMATIKA													
					2					20					02					2.01					0003					Membangun Metadata Statistik Sektoral										1 Dokumen					15.658.500,00					- Kab. Karawang, Semua Kecamatan, Semua Kel/Desa					PENDAPATAN ASLI DAERAH (PAD)					-					Inovasi Pelayanan Publik dan Penataan Daerah 04 - Pengelolaan Pemerintahan yang bersih, efektif dan terpercaya					Perangkat Daerah dan Masyarakat										15.658.500,00					DINAS KOMUNIKASI DAN INFORMATIKA													
					2					20					02					2.01					0004					Peningkatan Kapasitas Kelembagaan Statistik Sektoral										60 Orang					99.924.200,00					- Kab. Karawang, Semua Kecamatan, Semua Kel/Desa					PENDAPATAN ASLI DAERAH (PAD)					Memperkuat Stabilitas Polhukhankam Dan Transformasi Pelayanan Publik					Inovasi Pelayanan Publik dan Penataan Daerah 04 - Pengelolaan Pemerintahan yang bersih, efektif dan terpercaya					Perangkat Daerah dan Masyarakat										99.924.000,00					DINAS KOMUNIKASI DAN INFORMATIKA													
					2					21															URUSAN PEMERINTAHAN BIDANG PERSANDIAN										291.555.100,00																																			241.620.750,00																												
					188					2					21					02										PROGRAM PENYELENGGARAAN PERSANDIAN UNTUK PENGAMANAN INFORMASI					Indeks Keamanan Informasi					-										Level II+ s/d III indeks					291.555.100,00																				-					241.620.750,00																		
					2					21					02					2.01					Penyelenggaraan Persandian untuk Pengamanan Informasi Pemerintah Daerah Kabupaten/Kota					Persentase OPD yang telah menyelenggarakan persandian untuk pengamanan informasi					-										90 %					274.812.100,00										Memperkuat Stabilitas Polhukhankam Dan Transformasi Pelayanan Publik					Inovasi Pelayanan Publik dan Penataan Daerah 04 - Pengelolaan Pemerintahan yang bersih, efektif dan terpercaya					Perangkat Daerah					-					226.230.600,00																		
					2					21					02					2.01					0001					Penetapan Kebijakan Tata Kelola Keamanan Informasi dan Jaring Komunikasi Sandi Pemerintah Daerah Kabupaten/Kota																																																																				

No	Kode					Urusan / Bidang Urusan / Program / Kegiatan / Sub Kegiatan	Indikator Program / Kegiatan / Sub Kegiatan	Target Akhir Periode Renstra OPD	Realisasi Capaian RENJA OPD Tahun 2022	Prakiraan Capaian Target RENJA OPD	Capaian Kinerja Dan Kerangka Pendanaan					Kelompok Sasaran	Prakiraan Maju Rencana Tahun 2023		Perangkat Daerah Penanggung Jawab				
											Target 2024	Pagu Indikatif (Rp)	Lokasi	Sumber Dana	Prioritas		Target	Pagu Indikatif (Rp)					
															Nasional					Daerah			
1	2					3	4	5	6	7	8	9	10	11	12	13	14	15	16	17			
							Jumlah Kebijakan Tata Kelola Keamanan Informasi dan Jaring Komunikasi Sandi Pemerintah Daerah Kabupaten/Kota yang Ditetapkan				1 Dokumen	42.100.000,00	- Kab. Karawang, Semua Kecamatan, Semua Kel/Desa	PENDAPATAN ASLI DAERAH (PAD)	Memperkuat Stabilitas Polhukhankam Dan Transformasi Pelayanan Publik	Inovasi Pelayanan Publik dan Penataan Daerah 04 - Pengelolaan Pemerintahan yang bersih, efektif dan terpercaya	Perangkat Daerah		18.117.300,00	DINAS KOMUNIKASI DAN INFORMATIKA			
	2	21	02	2.01	0002	Pelaksanaan Analisis Kebutuhan dan Pengelolaan Sumber Daya Keamanan Informasi Pemerintah Daerah Kabupaten/Kota																	
							Jumlah Laporan Analisis Kebutuhan dan Pengelolaan Sumber Daya Keamanan Informasi Pemerintah Daerah Kabupaten/Kota				1 Laporan	73.990.400,00	- Kab. Karawang, Semua Kecamatan, Semua Kel/Desa	PENDAPATAN ASLI DAERAH (PAD)	Memperkuat Stabilitas Polhukhankam Dan Transformasi Pelayanan Publik	Inovasi Pelayanan Publik dan Penataan Daerah 04 - Pengelolaan Pemerintahan yang bersih, efektif dan terpercaya	Perangkat Daerah		16.002.000,00	DINAS KOMUNIKASI DAN INFORMATIKA			
	2	21	02	2.01	0003	Pelaksanaan Keamanan Informasi Pemerintahan Daerah Kabupaten/Kota Berbasis Elektronik dan Non Elektronik																	
							Jumlah Laporan Pelaksanaan Keamanan Informasi Pemerintahan Daerah Kabupaten/Kota Berbasis Elektronik dan Non Elektronik				1 Laporan	95.001.700,00	- Kab. Karawang, Semua Kecamatan, Semua Kel/Desa	PENDAPATAN ASLI DAERAH (PAD)	-	Inovasi Pelayanan Publik dan Penataan Daerah 04 - Pengelolaan Pemerintahan yang bersih, efektif dan terpercaya	Perangkat Daerah		135.304.400,00	DINAS KOMUNIKASI DAN INFORMATIKA			
	2	21	02	2.01	0004	Penyediaan Layanan Keamanan Informasi Pemerintah Daerah Kabupaten/Kota																	
							Jumlah Perangkat Daerah yang Telah Menggunakan Layanan Keamanan Informasi				60 Perangkat Daerah	63.720.000,00	- Kab. Karawang, Semua Kecamatan, Semua Kel/Desa	PENDAPATAN ASLI DAERAH (PAD)	Memperkuat Stabilitas Polhukhankam Dan Transformasi Pelayanan Publik	Inovasi Pelayanan Publik dan Penataan Daerah 04 - Pengelolaan Pemerintahan yang bersih, efektif dan terpercaya	Perangkat Daerah		56.806.900,00	DINAS KOMUNIKASI DAN INFORMATIKA			
	2	21	02	2.02		Penetapan Pola Hubungan Komunikasi Sandi Antar Perangkat Daerah Kabupaten/Kota	Jumlah Kegiatan	-			12 kali	16.743.000,00			Memperkuat Stabilitas Polhukhankam Dan Transformasi Pelayanan Publik	Inovasi Pelayanan Publik dan Penataan Daerah 04 - Pengelolaan Pemerintahan yang bersih, efektif dan terpercaya	Perangkat Daerah	-	15.390.150,00				
	2	21	02	2.02	0001	Operasionalisasi Jaring Komunikasi Sandi Pemerintah Daerah Kabupaten/Kota																	
							Jumlah Perangkat Daerah yang Terhubung dalam Jaring Komunikasi Sandi				60 Perangkat Daerah	16.743.000,00	- Kab. Karawang, Semua Kecamatan, Semua Kel/Desa	PENDAPATAN ASLI DAERAH (PAD)	Memperkuat Stabilitas Polhukhankam Dan Transformasi Pelayanan Publik	Inovasi Pelayanan Publik dan Penataan Daerah 04 - Pengelolaan Pemerintahan yang bersih, efektif dan terpercaya	Perangkat Daerah		15.390.150,00	DINAS KOMUNIKASI DAN INFORMATIKA			
						Dinas Koperasi, Usaha Kecil dan Menengah						15.083.324.986,00							8.051.966.915,00				
	2					URUSAN PEMERINTAHAN WAJIB YANG TIDAK BERKAITAN DENGAN PELAYANAN DASAR						15.083.324.986,00							8.051.966.915,00				
	2	17				URUSAN PEMERINTAHAN BIDANG KOPERASI, USAHA KECIL, DAN MENENGAH						15.083.324.986,00							8.051.966.915,00				
189	2	17	01			PROGRAM PENUNJANG URUSAN PEMERINTAHAN DAERAH KABUPATEN/KOTA	-	-			-	9.988.282.486,00					-		6.881.966.915,00				
	2	17	01	2.01		Perencanaan, Penganggaran, dan Evaluasi Kinerja Perangkat Daerah	-	-			-	349.950.000,00			Memperkuat Ketahanan Ekonomi Untuk Pertumbuhan Yang Berkualitas dan Berkeadilan	Pemulihan dan Pertumbuhan Ekonomi Kerakyatan Berbasis Inovasi 02 - Penguatan Ekonomi Kerakyatan yang berbasis potensi lokal serta ekonomi kreatif	-	-	85.000.000,00				
	2	17	01	2.01	0001	Penyusunan Dokumen Perencanaan Perangkat Daerah																	
							Jumlah Dokumen Perencanaan Perangkat Daerah				3 Dokumen	150.000.000,00	- Semua Kota/Kab, Semua Kecamatan, Semua Kel/Desa	PENDAPATAN ASLI DAERAH (PAD)	Memperkuat Ketahanan Ekonomi Untuk Pertumbuhan Yang Berkualitas dan Berkeadilan	Pemulihan dan Pertumbuhan Ekonomi Kerakyatan Berbasis Inovasi 02 - Penguatan Ekonomi Kerakyatan yang berbasis potensi lokal serta ekonomi kreatif	-		85.000.000,00	DINAS KOPERASI, USAHA KECIL DAN MENENGAH			
	2	17	01	2.01	0002	Koordinasi dan Penyusunan Dokumen RKA-SKPD																	
							Jumlah Dokumen RKA-SKPD dan Laporan Hasil Koordinasi Penyusunan Dokumen RKA-SKPD				1 Dokumen	30.000.000,00	- Semua Kota/Kab, Semua Kecamatan, Semua Kel/Desa	PENDAPATAN ASLI DAERAH (PAD)	Memperkuat Ketahanan Ekonomi Untuk Pertumbuhan Yang Berkualitas dan Berkeadilan	Pemulihan dan Pertumbuhan Ekonomi Kerakyatan Berbasis Inovasi 02 - Penguatan Ekonomi Kerakyatan yang berbasis potensi lokal serta ekonomi kreatif	-		0,00	DINAS KOPERASI, USAHA KECIL DAN MENENGAH			

No	Kode					Urusan / Bidang Urusan / Program / Kegiatan / Sub Kegiatan	Indikator Program / Kegiatan / Sub Kegiatan	Target Akhir Periode Renstra OPD	Realisasi Capaian RENJA OPD Tahun 2022	Prakiraan Capaian Target RENUA OPD	Capaian Kinerja Dan Kerangka Pendanaan					Kelompok Sasaran	Prakiraan Maju Rencana Tahun 2023		Perangkat Daerah Penanggung Jawab	
											Target 2024	Pagu Indikatif (Rp)	Lokasi	Sumber Dana	Prioritas		Target	Pagu Indikatif (Rp)		
															Nasional					Daerah
1	2					3	4	5	6	7	8	9	10	11	12	13	14	15	16	17
	2	17	01	2.01	0003	Koordinasi dan Penyusunan Dokumen Perubahan RKA-SKPD	Jumlah Dokumen Perubahan RKA-SKPD dan Laporan Hasil Koordinasi Penyusunan Dokumen Perubahan RKA-SKPD				1 Dokumen	20.000.000,00	- Kab. Karawang, Semua Kecamatan, Semua Kel/Desa	PENDAPATAN ASLI DAERAH (PAD)	Memperkuat Ketahanan Ekonomi Untuk Pertumbuhan Yang Berkualitas dan Berkeadilan	Pemulihan dan Pertumbuhan Ekonomi Kerakyatan Berbasis Inovasi 02 - Penguatan Ekonomi Kerakyatan yang berbasis potensi lokal serta ekonomi kreatif	-		0,00	DINAS KOPERASI, USAHA KECIL DAN MENENGAH
	2	17	01	2.01	0004	Koordinasi dan Penyusunan DPA-SKPD	Jumlah Dokumen DPA-SKPD dan Laporan Hasil Koordinasi Penyusunan Dokumen DPA-SKPD				1 Dokumen	30.000.000,00	- Kab. Karawang, Semua Kecamatan, Semua Kel/Desa	PENDAPATAN ASLI DAERAH (PAD)	Memperkuat Ketahanan Ekonomi Untuk Pertumbuhan Yang Berkualitas dan Berkeadilan	Pemulihan dan Pertumbuhan Ekonomi Kerakyatan Berbasis Inovasi 02 - Penguatan Ekonomi Kerakyatan yang berbasis potensi lokal serta ekonomi kreatif	-		0,00	DINAS KOPERASI, USAHA KECIL DAN MENENGAH
	2	17	01	2.01	0005	Koordinasi dan Penyusunan Perubahan DPA- SKPD	Jumlah Dokumen Perubahan DPA-SKPD dan Laporan Hasil Koordinasi Penyusunan Dokumen Perubahan DPA-SKPD				1 Dokumen	20.000.000,00	- Kab. Karawang, Semua Kecamatan, Semua Kel/Desa	PENDAPATAN ASLI DAERAH (PAD)	Memperkuat Ketahanan Ekonomi Untuk Pertumbuhan Yang Berkualitas dan Berkeadilan	Pemulihan dan Pertumbuhan Ekonomi Kerakyatan Berbasis Inovasi 02 - Penguatan Ekonomi Kerakyatan yang berbasis potensi lokal serta ekonomi kreatif	-		0,00	DINAS KOPERASI, USAHA KECIL DAN MENENGAH
	2	17	01	2.01	0006	Koordinasi dan Penyusunan Laporan Capaian Kinerja dan Ikhtisar Realisasi Kinerja SKPD	Jumlah Laporan Capaian Kinerja dan Ikhtisar Realisasi Kinerja SKPD dan Laporan Hasil Koordinasi Penyusunan Laporan Capaian Kinerja dan Ikhtisar Realisasi Kinerja SKPD				3 Laporan	50.000.000,00	- Kab. Karawang, Semua Kecamatan, Semua Kel/Desa	PENDAPATAN ASLI DAERAH (PAD)	Memperkuat Ketahanan Ekonomi Untuk Pertumbuhan Yang Berkualitas dan Berkeadilan	Pemulihan dan Pertumbuhan Ekonomi Kerakyatan Berbasis Inovasi 02 - Penguatan Ekonomi Kerakyatan yang berbasis potensi lokal serta ekonomi kreatif	-		0,00	DINAS KOPERASI, USAHA KECIL DAN MENENGAH
	2	17	01	2.01	0007	Evaluasi Kinerja Perangkat Daerah	Jumlah Laporan Evaluasi Kinerja Perangkat Daerah				3 Laporan	49.950.000,00	- Kab. Karawang, Semua Kecamatan, Semua Kel/Desa	PENDAPATAN ASLI DAERAH (PAD)	Memperkuat Ketahanan Ekonomi Untuk Pertumbuhan Yang Berkualitas dan Berkeadilan	Pemulihan dan Pertumbuhan Ekonomi Kerakyatan Berbasis Inovasi 02 - Penguatan Ekonomi Kerakyatan yang berbasis potensi lokal serta ekonomi kreatif	-		0,00	DINAS KOPERASI, USAHA KECIL DAN MENENGAH
	2	17	01	2.02		Administrasi Keuangan Perangkat Daerah	-	-			-	6.941.966.910,00			Memperkuat Stabilitas Polhukhankam Dan Transformasi Pelayanan Publik	Pemulihan dan Pertumbuhan Ekonomi Kerakyatan Berbasis Inovasi 02 - Penguatan Ekonomi Kerakyatan yang berbasis potensi lokal serta ekonomi kreatif	-	-	6.796.966.915,00	
	2	17	01	2.02	0001	Penyediaan Gaji dan Tunjangan ASN	Jumlah Orang yang Menerima Gaji dan Tunjangan ASN				35 Orang/bulan	6.796.966.910,00	- Kab. Karawang, Semua Kecamatan, Semua Kel/Desa	PENDAPATAN ASLI DAERAH (PAD)	Memperkuat Stabilitas Polhukhankam Dan Transformasi Pelayanan Publik	Pemulihan dan Pertumbuhan Ekonomi Kerakyatan Berbasis Inovasi 02 - Penguatan Ekonomi Kerakyatan yang berbasis potensi lokal serta ekonomi kreatif	-		6.796.966.915,00	DINAS KOPERASI, USAHA KECIL DAN MENENGAH
	2	17	01	2.02	0005	Koordinasi dan Penyusunan Laporan Keuangan Akhir Tahun SKPD	Jumlah Laporan Keuangan Akhir Tahun SKPD dan Laporan Hasil Koordinasi Penyusunan Laporan Keuangan Akhir Tahun SKPD				1 Laporan	50.000.000,00	- Kab. Karawang, Semua Kecamatan, Semua Kel/Desa	PENDAPATAN ASLI DAERAH (PAD)	Memperkuat Stabilitas Polhukhankam Dan Transformasi Pelayanan Publik	Pemulihan dan Pertumbuhan Ekonomi Kerakyatan Berbasis Inovasi 02 - Penguatan Ekonomi Kerakyatan yang berbasis potensi lokal serta ekonomi kreatif	-		0,00	DINAS KOPERASI, USAHA KECIL DAN MENENGAH
	2	17	01	2.02	0006	Pengelolaan dan Penyiapan Bahan Tanggapan Pemeriksaan														

No	Kode					Urusan / Bidang Urusan / Program / Kegiatan / Sub Kegiatan	Indikator Program / Kegiatan / Sub Kegiatan	Target Akhir Periode Renstra OPD	Realisasi Capaian RENJA OPD Tahun 2022	Prakiraan Capaian Target RENJA OPD	Capaian Kinerja Dan Kerangka Pendanaan					Kelompok Sasaran	Prakiraan Maju Rencana Tahun 2023		Perangkat Daerah Penanggung Jawab					
											Target 2024	Pagu Indikatif (Rp)	Lokasi	Sumber Dana	Prioritas		Target	Pagu Indikatif (Rp)						
															Nasional					Daerah				
1	2					3	4	5	6	7	8	9	10	11	12	13	14	15	16	17				
							Jumlah Dokumen Bahan Tanggapan Pemeriksaan dan Tindak Lanjut Pemeriksaan				1 Dokumen	20.000.000,00	- Kab. Karawang, Semua Kecamatan, Semua Kel/Desa	PENDAPATAN ASLI DAERAH (PAD)	Memperkuat Stabilitas Polhukhankam Dan Transformasi Pelayanan Publik	Pemulihan dan Pertumbuhan Ekonomi Kerakyatan Berbasis Inovasi 02 - Penguatan Ekonomi Kerakyatan yang berbasis potensi lokal serta ekonomi kreatif	-		0,00	DINAS KOPERASI, USAHA KECIL DAN MENENGAH				
	2	17	01	2.02	0007	Koordinasi dan Penyusunan Laporan Keuangan Bulanan/ Triwulanan/ Semesteran SKPD																		
							Jumlah Laporan Keuangan Bulanan/ Triwulanan/ Semesteran SKPD dan Laporan Koordinasi Penyusunan Laporan Keuangan Bulanan/Triwulanan/Semesteran SKPD				6 Laporan	75.000.000,00	- Kab. Karawang, Semua Kecamatan, Semua Kel/Desa	PENDAPATAN ASLI DAERAH (PAD)	Memperkuat Stabilitas Polhukhankam Dan Transformasi Pelayanan Publik	Pemulihan dan Pertumbuhan Ekonomi Kerakyatan Berbasis Inovasi 02 - Penguatan Ekonomi Kerakyatan yang berbasis potensi lokal serta ekonomi kreatif	-		0,00	DINAS KOPERASI, USAHA KECIL DAN MENENGAH				
	2	17	01	2.05		Administrasi Kepegawaian Perangkat Daerah	-				-	169.442.000,00			Memperkuat Stabilitas Polhukhankam Dan Transformasi Pelayanan Publik	Pemulihan dan Pertumbuhan Ekonomi Kerakyatan Berbasis Inovasi 02 - Penguatan Ekonomi Kerakyatan yang berbasis potensi lokal serta ekonomi kreatif	-	-	0,00					
	2	17	01	2.05	0002	Pengadaan Pakaian Dinas beserta Atribut Kelengkapannya																		
							Jumlah Paket Pakaian Dinas beserta Atribut Kelengkapan				40 Paket	20.000.000,00	- Kab. Karawang, Semua Kecamatan, Semua Kel/Desa	PENDAPATAN ASLI DAERAH (PAD)	Memperkuat Stabilitas Polhukhankam Dan Transformasi Pelayanan Publik	Pemulihan dan Pertumbuhan Ekonomi Kerakyatan Berbasis Inovasi 02 - Penguatan Ekonomi Kerakyatan yang berbasis potensi lokal serta ekonomi kreatif	-		0,00	DINAS KOPERASI, USAHA KECIL DAN MENENGAH				
	2	17	01	2.05	0005	Monitoring, Evaluasi, dan Penilaian Kinerja Pegawai																		
							Jumlah Dokumen Monitoring, Evaluasi, dan Penilaian Kinerja Pegawai				1 Dokumen	0,00	- Kab. Karawang, Semua Kecamatan, Semua Kel/Desa	PENDAPATAN ASLI DAERAH (PAD)	Memperkuat Stabilitas Polhukhankam Dan Transformasi Pelayanan Publik	Pemulihan dan Pertumbuhan Ekonomi Kerakyatan Berbasis Inovasi 02 - Penguatan Ekonomi Kerakyatan yang berbasis potensi lokal serta ekonomi kreatif	-		0,00	DINAS KOPERASI, USAHA KECIL DAN MENENGAH				
	2	17	01	2.05	0010	Sosialisasi Peraturan Perundang-Undangan																		
							Jumlah Orang yang Mengikuti Sosialisasi Peraturan Perundang-Undangan				5 Orang	149.442.000,00	- Kab. Karawang, Semua Kecamatan, Semua Kel/Desa	PENDAPATAN ASLI DAERAH (PAD)	Memperkuat Stabilitas Polhukhankam Dan Transformasi Pelayanan Publik	Pemulihan dan Pertumbuhan Ekonomi Kerakyatan Berbasis Inovasi 02 - Penguatan Ekonomi Kerakyatan yang berbasis potensi lokal serta ekonomi kreatif	-		0,00	DINAS KOPERASI, USAHA KECIL DAN MENENGAH				
	2	17	01	2.06		Administrasi Umum Perangkat Daerah	-				-	1.280.197.676,00			Memperkuat Stabilitas Polhukhankam Dan Transformasi Pelayanan Publik	Pemulihan dan Pertumbuhan Ekonomi Kerakyatan Berbasis Inovasi 02 - Penguatan Ekonomi Kerakyatan yang berbasis potensi lokal serta ekonomi kreatif	-	-	0,00					
	2	17	01	2.06	0001	Penyediaan Komponen Instalasi Listrik/Penerangan Bangunan Kantor																		
							Jumlah Paket Komponen Instalasi Listrik/Penerangan Bangunan Kantor yang Disediakan				1 Paket	70.000.000,00	- Kab. Karawang, Semua Kecamatan, Semua Kel/Desa	PENDAPATAN ASLI DAERAH (PAD)	Memperkuat Stabilitas Polhukhankam Dan Transformasi Pelayanan Publik	Pemulihan dan Pertumbuhan Ekonomi Kerakyatan Berbasis Inovasi 02 - Penguatan Ekonomi Kerakyatan yang berbasis potensi lokal serta ekonomi kreatif	-		0,00	DINAS KOPERASI, USAHA KECIL DAN MENENGAH				
	2	17	01	2.06	0002	Penyediaan Peralatan dan Perlengkapan Kantor																		

No	Kode					Urusan / Bidang Urusan / Program / Kegiatan / Sub Kegiatan	Indikator Program / Kegiatan / Sub Kegiatan	Target Akhir Periode Renstra OPD	Realisasi Capaian RENJA OPD Tahun 2022	Prakiraan Capaian Target RENJA OPD	Capaian Kinerja Dan Kerangka Pendanaan				Kelompok Sasaran	Prakiraan Maju Rencana Tahun 2023		Perangkat Daerah Penanggung Jawab		
											Target 2024	Pagu Indikatif (Rp)	Lokasi	Sumber Dana		Prioritas			Target	Pagu Indikatif (Rp)
																Nasional	Daerah			
1	2					3	4	5	6	7	8	9	10	11	12	13	14	15	16	17
							Jumlah Paket Peralatan dan Perlengkapan Kantor yang Disediakan				4 Paket	11.873.400,00	- Kab. Karawang, Semua Kecamatan, Semua Kel/Desa	PENDAPATAN ASLI DAERAH (PAD)	Memperkuat Stabilitas Polhukhankam Dan Transformasi Pelayanan Publik	Pemulihan dan Pertumbuhan Ekonomi Kerakyatan Berbasis Inovasi 02 - Penguatan Ekonomi Kerakyatan yang berbasis potensi lokal serta ekonomi kreatif	-		0,00	DINAS KOPERASI, USAHA KECIL DAN MENENGAH
	2	17	01	2.06	0004	Penyediaan Bahan Logistik Kantor														
							Jumlah Paket Bahan Logistik Kantor yang Disediakan				5 Paket	887.985.276,00	- Kab. Karawang, Semua Kecamatan, Semua Kel/Desa	PENDAPATAN ASLI DAERAH (PAD)	Memperkuat Stabilitas Polhukhankam Dan Transformasi Pelayanan Publik	Pemulihan dan Pertumbuhan Ekonomi Kerakyatan Berbasis Inovasi 02 - Penguatan Ekonomi Kerakyatan yang berbasis potensi lokal serta ekonomi kreatif	-		0,00	DINAS KOPERASI, USAHA KECIL DAN MENENGAH
	2	17	01	2.06	0005	Penyediaan Barang Cetakan dan Penggandaan														
							Jumlah Paket Barang Cetakan dan Penggandaan yang Disediakan				10 Paket	72.250.000,00	- Kab. Karawang, Semua Kecamatan, Semua Kel/Desa	PENDAPATAN ASLI DAERAH (PAD)	Memperkuat Stabilitas Polhukhankam Dan Transformasi Pelayanan Publik	Pemulihan dan Pertumbuhan Ekonomi Kerakyatan Berbasis Inovasi 02 - Penguatan Ekonomi Kerakyatan yang berbasis potensi lokal serta ekonomi kreatif	-		0,00	DINAS KOPERASI, USAHA KECIL DAN MENENGAH
	2	17	01	2.06	0008	Fasilitasi Kunjungan Tamu														
							Jumlah Laporan Fasilitasi Kunjungan Tamu				80 Laporan	37.819.000,00	- Kab. Karawang, Semua Kecamatan, Semua Kel/Desa	PENDAPATAN ASLI DAERAH (PAD)	Memperkuat Stabilitas Polhukhankam Dan Transformasi Pelayanan Publik	Pemulihan dan Pertumbuhan Ekonomi Kerakyatan Berbasis Inovasi 02 - Penguatan Ekonomi Kerakyatan yang berbasis potensi lokal serta ekonomi kreatif	-		0,00	DINAS KOPERASI, USAHA KECIL DAN MENENGAH
	2	17	01	2.06	0009	Penyelenggaraan Rapat Koordinasi dan Konsultasi SKPD														
							Jumlah Laporan Penyelenggaraan Rapat Koordinasi dan Konsultasi SKPD				125 Laporan	200.270.000,00	- Kab. Karawang, Semua Kecamatan, Semua Kel/Desa	PENDAPATAN ASLI DAERAH (PAD)	Memperkuat Stabilitas Polhukhankam Dan Transformasi Pelayanan Publik	Pemulihan dan Pertumbuhan Ekonomi Kerakyatan Berbasis Inovasi 02 - Penguatan Ekonomi Kerakyatan yang berbasis potensi lokal serta ekonomi kreatif	-		0,00	DINAS KOPERASI, USAHA KECIL DAN MENENGAH
	2	17	01	2.07		Pengadaan Barang Milik Daerah Penunjang Urusan Pemerintah Daerah	-	-			-	98.294.700,00			Memperkuat Stabilitas Polhukhankam Dan Transformasi Pelayanan Publik	Pemulihan dan Pertumbuhan Ekonomi Kerakyatan Berbasis Inovasi 02 - Penguatan Ekonomi Kerakyatan yang berbasis potensi lokal serta ekonomi kreatif	-	-	0,00	
	2	17	01	2.07	0001	Pengadaan Kendaraan Perorangan Dinas atau Kendaraan Dinas Jabatan														
							Jumlah Unit Kendaraan Perorangan Dinas atau Kendaraan Dinas Jabatan yang Disediakan				1 Unit	0,00	- Kab. Karawang, Semua Kecamatan, Semua Kel/Desa	PAJAK DAERAH	Memperkuat Stabilitas Polhukhankam Dan Transformasi Pelayanan Publik	Pemulihan dan Pertumbuhan Ekonomi Kerakyatan Berbasis Inovasi 02 - Penguatan Ekonomi Kerakyatan yang berbasis potensi lokal serta ekonomi kreatif	-		0,00	DINAS KOPERASI, USAHA KECIL DAN MENENGAH
	2	17	01	2.07	0005	Pengadaan Mebel														
							Jumlah Paket Mebel yang Disediakan				12 Unit	50.638.300,00	- Kab. Karawang, Semua Kecamatan, Semua Kel/Desa	PAJAK DAERAH	Memperkuat Stabilitas Polhukhankam Dan Transformasi Pelayanan Publik	Pemulihan dan Pertumbuhan Ekonomi Kerakyatan Berbasis Inovasi 02 - Penguatan Ekonomi Kerakyatan yang berbasis potensi lokal serta ekonomi kreatif	-		0,00	DINAS KOPERASI, USAHA KECIL DAN MENENGAH
	2	17	01	2.07	0006	Pengadaan Peralatan dan Mesin Lainnya														

No	Kode					Urusan / Bidang Urusan / Program / Kegiatan / Sub Kegiatan	Indikator Program / Kegiatan / Sub Kegiatan	Target Akhir Periode Renstra OPD	Realisasi Capaian RENJA OPD Tahun 2022	Prakiraan Capaian Target RENUA OPD	Capaian Kinerja Dan Kerangka Pendanaan					Kelompok Sasaran	Prakiraan Maju Rencana Tahun 2023		Perangkat Daerah Penanggung Jawab	
											Target 2024	Pagu Indikatif (Rp)	Lokasi	Sumber Dana	Prioritas		Target	Pagu Indikatif (Rp)		
															Nasional					Daerah
1	2					3	4	5	6	7	8	9	10	11	12	13	14	15	16	17
							Jumlah Unit Peralatan dan Mesin Lainnya yang Disediakan				10 Unit	47.656.400,00	- Kab. Karawang, Semua Kecamatan, Semua Kel/Desa	PAJAK DAERAH	Memperkuat Stabilitas Polhukhankam Dan Transformasi Pelayanan Publik	Pemulihan dan Pertumbuhan Ekonomi Kerakyatan Berbasis Inovasi 02 - Penguatan Ekonomi Kerakyatan yang berbasis potensi lokal serta ekonomi kreatif	-		0,00	DINAS KOPERASI, USAHA KECIL DAN MENENGAH
	2	17	01	2.08		Penyediaan Jasa Penunjang Urusan Pemerintahan Daerah	-	-			-	567.515.200,00			Memperkuat Stabilitas Polhukhankam Dan Transformasi Pelayanan Publik	Pemulihan dan Pertumbuhan Ekonomi Kerakyatan Berbasis Inovasi 02 - Penguatan Ekonomi Kerakyatan yang berbasis potensi lokal serta ekonomi kreatif	-	-	0,00	
	2	17	01	2.08	0001	Penyediaan Jasa Surat Menyurat														
							Jumlah Laporan Penyediaan Jasa Surat Menyurat				50 Laporan	10.000.000,00	- Kab. Karawang, Semua Kecamatan, Semua Kel/Desa	PENDAPATAN ASLI DAERAH (PAD)	Memperkuat Stabilitas Polhukhankam Dan Transformasi Pelayanan Publik	Pemulihan dan Pertumbuhan Ekonomi Kerakyatan Berbasis Inovasi 02 - Penguatan Ekonomi Kerakyatan yang berbasis potensi lokal serta ekonomi kreatif	-		0,00	DINAS KOPERASI, USAHA KECIL DAN MENENGAH
	2	17	01	2.08	0002	Penyediaan Jasa Komunikasi, Sumber Daya Air dan Listrik														
							Jumlah Laporan Penyediaan Jasa Komunikasi, Sumber Daya Air dan Listrik yang Disediakan				12 Laporan	150.000.000,00	- Kab. Karawang, Semua Kecamatan, Semua Kel/Desa	PENDAPATAN ASLI DAERAH (PAD)	Memperkuat Stabilitas Polhukhankam Dan Transformasi Pelayanan Publik	Pemulihan dan Pertumbuhan Ekonomi Kerakyatan Berbasis Inovasi 02 - Penguatan Ekonomi Kerakyatan yang berbasis potensi lokal serta ekonomi kreatif	-		0,00	DINAS KOPERASI, USAHA KECIL DAN MENENGAH
	2	17	01	2.08	0004	Penyediaan Jasa Pelayanan Umum Kantor														
							Jumlah Laporan Penyediaan Jasa Pelayanan Umum Kantor yang Disediakan				12 Laporan	407.515.200,00	- Kab. Karawang, Semua Kecamatan, Semua Kel/Desa	PENDAPATAN ASLI DAERAH (PAD)	Memperkuat Stabilitas Polhukhankam Dan Transformasi Pelayanan Publik	Pemulihan dan Pertumbuhan Ekonomi Kerakyatan Berbasis Inovasi 02 - Penguatan Ekonomi Kerakyatan yang berbasis potensi lokal serta ekonomi kreatif	-		0,00	DINAS KOPERASI, USAHA KECIL DAN MENENGAH
	2	17	01	2.09		Pemeliharaan Barang Milik Daerah Penunjang Urusan Pemerintahan Daerah	-	-			-	580.916.000,00			Memperkuat Stabilitas Polhukhankam Dan Transformasi Pelayanan Publik	Pemulihan dan Pertumbuhan Ekonomi Kerakyatan Berbasis Inovasi 02 - Penguatan Ekonomi Kerakyatan yang berbasis potensi lokal serta ekonomi kreatif	-	-	0,00	
	2	17	01	2.09	0001	Penyediaan Jasa Pemeliharaan, Biaya Pemeliharaan, dan Pajak Kendaraan Perorangan Dinas atau Kendaraan Dinas Jabatan														
							Jumlah Kendaraan Perorangan Dinas atau Kendaraan Dinas Jabatan yang Dipelihara dan dibayarkan Pajaknya				29 Unit	378.470.000,00	- Kab. Karawang, Semua Kecamatan, Semua Kel/Desa	PENDAPATAN ASLI DAERAH (PAD)	Memperkuat Stabilitas Polhukhankam Dan Transformasi Pelayanan Publik	Pemulihan dan Pertumbuhan Ekonomi Kerakyatan Berbasis Inovasi 02 - Penguatan Ekonomi Kerakyatan yang berbasis potensi lokal serta ekonomi kreatif	-		0,00	DINAS KOPERASI, USAHA KECIL DAN MENENGAH
	2	17	01	2.09	0006	Pemeliharaan Peralatan dan Mesin Lainnya														
							Jumlah Peralatan dan Mesin Lainnya yang Dipelihara				30 Unit	72.380.000,00	- Kab. Karawang, Semua Kecamatan, Semua Kel/Desa	PENDAPATAN ASLI DAERAH (PAD)	Memperkuat Stabilitas Polhukhankam Dan Transformasi Pelayanan Publik	Pemulihan dan Pertumbuhan Ekonomi Kerakyatan Berbasis Inovasi 02 - Penguatan Ekonomi Kerakyatan yang berbasis potensi lokal serta ekonomi kreatif	-		0,00	DINAS KOPERASI, USAHA KECIL DAN MENENGAH
	2	17	01	2.09	0009	Pemeliharaan/Rehabilitasi Gedung Kantor dan Bangunan Lainnya														

No	Kode					Urusan / Bidang Urusan / Program / Kegiatan / Sub Kegiatan	Indikator Program / Kegiatan / Sub Kegiatan	Target Akhir Periode Renstra OPD	Realisasi Capaian RENJA OPD Tahun 2022	Prakiraan Capaian Target RENJA OPD	Capaian Kinerja Dan Kerangka Pendanaan						Kelompok Sasaran	Prakiraan Maju Rencana Tahun 2023		Perangkat Daerah Penanggung Jawab
											Target 2024	Pagu Indikatif (Rp)	Lokasi	Sumber Dana	Prioritas			Target	Pagu Indikatif (Rp)	
															Nasional	Daerah				
1	2					3	4	5	6	7	8	9	10	11	12	13	14	15	16	17
							Jumlah Gedung Kantor dan Bangunan Lainnya yang Dipelihara/Direhabilitasi				1 Unit	130.066.000,00	- Kab. Karawang, Semua Kecamatan, Semua Kel/Desa	PENDAPATAN ASLI DAERAH (PAD)	Memperkuat Stabilitas Polhukhankam Dan Transformasi Pelayanan Publik	Pemulihan dan Pertumbuhan Ekonomi Kerakyatan Berbasis Inovasi 02 - Penguatan Ekonomi Kerakyatan yang berbasis potensi lokal serta ekonomi kreatif			0,00	DINAS KOPERASI, USAHA KECIL DAN MENENGAH
190	2	17	02			PROGRAM PELAYANAN IZIN USAHA SIMPAN PINJAM	-	-			-	78.581.500,00					-	-	200.000.000,00	
	2	17	02	2.01		Penerbitan Izin Usaha Simpan Pinjam untuk Koperasi dengan Wilayah Keanggotaan dalam Daerah Kabupaten/Kota	-	-			-	78.581.500,00			Memperkuat Ketahanan Ekonomi Untuk Pertumbuhan Yang Berkualitas dan Berkeadilan	Pemulihan dan Pertumbuhan Ekonomi Kerakyatan Berbasis Inovasi 02 - Penguatan Ekonomi Kerakyatan yang berbasis potensi lokal serta ekonomi kreatif	-	-	200.000.000,00	
	2	17	02	2.01	0001	Fasilitasi Pemenuhan Izin Usaha Simpan Pinjam dan Pembukaan Kantor Cabang, Cabang Pembantu dan Kantor Kas Koperasi Simpan Pinjam untuk Koperasi dengan Wilayah Keanggotaan dalam Daerah Kabupaten/Kota														
							Jumlah Usaha Simpan Pinjam dan Pembukaan Kantor Cabang, Cabang Pembantu dan Kantor Kas Koperasi Simpan Pinjam untuk Koperasi dengan Wilayah Keanggotaan dalam Daerah Kabupaten/Kota				30 Unit Usaha	78.581.500,00	- Semua Kota/Kab, Semua Kecamatan, Semua Kel/Desa - Kab. Karawang, Semua Kecamatan, Semua Kel/Desa	PENDAPATAN ASLI DAERAH (PAD)	Memperkuat Ketahanan Ekonomi Untuk Pertumbuhan Yang Berkualitas dan Berkeadilan	Pemulihan dan Pertumbuhan Ekonomi Kerakyatan Berbasis Inovasi 02 - Penguatan Ekonomi Kerakyatan yang berbasis potensi lokal serta ekonomi kreatif	-		200.000.000,00	DINAS KOPERASI, USAHA KECIL DAN MENENGAH
191	2	17	03			PROGRAM PENGAWASAN DAN PEMERIKSAAN KOPERASI	-	-			-	461.862.800,00					-	-	0,00	
	2	17	03	2.01		Pemeriksaan dan Pengawasan Koperasi, Koperasi Simpan Pinjam/Unit Simpan Pinjam Koperasi yang Wilayah Keanggotaannya dalam Daerah Kabupaten/ Kota	-	-			-	461.862.800,00			Memperkuat Ketahanan Ekonomi Untuk Pertumbuhan Yang Berkualitas dan Berkeadilan	Pemulihan dan Pertumbuhan Ekonomi Kerakyatan Berbasis Inovasi 02 - Penguatan Ekonomi Kerakyatan yang berbasis potensi lokal serta ekonomi kreatif	-	-	0,00	
	2	17	03	2.01	0004	Pelaksanaan Proses Pemeriksaan dan Pengawasan Koperasi yang Wilayah Keanggotaannya Daerah Kabupaten/Kota														
							Jumlah Koperasi yang telah dilakukan Pemeriksaan dan Pengawasan				100 Unit Usaha	461.862.800,00	- Kab. Karawang, Semua Kecamatan, Semua Kel/Desa	PENDAPATAN ASLI DAERAH (PAD)	Memperkuat Ketahanan Ekonomi Untuk Pertumbuhan Yang Berkualitas dan Berkeadilan	Pemulihan dan Pertumbuhan Ekonomi Kerakyatan Berbasis Inovasi 02 - Penguatan Ekonomi Kerakyatan yang berbasis potensi lokal serta ekonomi kreatif	-		0,00	DINAS KOPERASI, USAHA KECIL DAN MENENGAH
192	2	17	04			PROGRAM PENILAIAN KESEHATAN KSP/USP KOPERASI	-	-			-	142.314.600,00					-	-	0,00	
	2	17	04	2.01		Penilaian Kesehatan Koperasi Simpan Pinjam/Unit Simpan Pinjam Koperasi yang Wilayah Keanggotaannya dalam 1 (Satu) Daerah Kabupaten/Kota	-	-			-	142.314.600,00			Memperkuat Ketahanan Ekonomi Untuk Pertumbuhan Yang Berkualitas dan Berkeadilan	Pemulihan dan Pertumbuhan Ekonomi Kerakyatan Berbasis Inovasi 02 - Penguatan Ekonomi Kerakyatan yang berbasis potensi lokal serta ekonomi kreatif	-	-	0,00	
	2	17	04	2.01	0001	Pelaksanaan Penilaian Kesehatan KSP/USP Koperasi Kewenangan Kabupaten/Kota														
							Jumlah Unit Usaha Koperasi yang Telah Dilakukan Penilaian Kesehatan				100 Unit Usaha	142.314.600,00	- Semua Kota/Kab, Semua Kecamatan, Semua Kel/Desa	PENDAPATAN ASLI DAERAH (PAD)	Memperkuat Ketahanan Ekonomi Untuk Pertumbuhan Yang Berkualitas dan Berkeadilan	Pemulihan dan Pertumbuhan Ekonomi Kerakyatan Berbasis Inovasi 02 - Penguatan Ekonomi Kerakyatan yang berbasis potensi lokal serta ekonomi kreatif	-		0,00	DINAS KOPERASI, USAHA KECIL DAN MENENGAH
193	2	17	05			PROGRAM PENDIDIKAN DAN LATIHAN PERKOPERASIAN	-	-			-	324.690.100,00					-	-	500.000.000,00	

No	Kode					Urusan / Bidang Urusan / Program / Kegiatan / Sub Kegiatan	Indikator Program / Kegiatan / Sub Kegiatan	Target Akhir Periode Renstra OPD	Realisasi Capaian RENJA OPD Tahun 2022	Prakiraan Capaian Target RENJA OPD	Capaian Kinerja Dan Kerangka Pendanaan						Kelompok Sasaran	Prakiraan Maju Rencana Tahun 2023		Perangkat Daerah Penanggung Jawab			
											Target 2024	Pagu Indikatif (Rp)	Lokasi	Sumber Dana	Prioritas			Target	Pagu Indikatif (Rp)				
															12	13							
1	2					3	4	5	6	7	8	9	10	11	12	13	14	15	16	17			
	2	17	05	2.01		Pendidikan dan Latihan Perkoperasian Bagi Koperasi yang Wilayah Keanggotaan dalam Daerah Kabupaten/Kota	-	-			-	324.690.100,00			Memperkuat Ketahanan Ekonomi Untuk Pertumbuhan Yang Berkualitas dan Berkeadilan	Pemulihan dan Pertumbuhan Ekonomi Kerakyatan Berbasis Inovasi 02 - Penguatan Ekonomi Kerakyatan yang berbasis potensi lokal serta ekonomi kreatif	-		500.000.000,00				
	2	17	05	2.01	0001	Peningkatan Pemahaman dan Pengetahuan Perkoperasian serta Kapasitas dan Kompetensi SDM Koperasi																	
							Jumlah SDM yang Memahami Pengetahuan Perkoperasian				50 Orang	324.690.100,00	- Kab. Karawang, Semua Kecamatan, Semua Kel/Desa	PENDAPATAN ASLI DAERAH (PAD)	Memperkuat Ketahanan Ekonomi Untuk Pertumbuhan Yang Berkualitas dan Berkeadilan	Pemulihan dan Pertumbuhan Ekonomi Kerakyatan Berbasis Inovasi 02 - Penguatan Ekonomi Kerakyatan yang berbasis potensi lokal serta ekonomi kreatif	-		500.000.000,00	DINAS KOPERASI, USAHA KECIL DAN MENENGAH			
194	2	17	06			PROGRAM PEMBERDAYAAN DAN PERLINDUNGAN KOPERASI	-	-			-	521.456.400,00					-	-	450.000.000,00				
	2	17	06	2.01		Pemberdayaan dan Perlindungan Koperasi yang Keanggotaannya dalam Daerah Kabupaten/Kota	-	-			-	521.456.400,00			Memperkuat Ketahanan Ekonomi Untuk Pertumbuhan Yang Berkualitas dan Berkeadilan	Pemulihan dan Pertumbuhan Ekonomi Kerakyatan Berbasis Inovasi 02 - Penguatan Ekonomi Kerakyatan yang berbasis potensi lokal serta ekonomi kreatif	-	-	450.000.000,00				
	2	17	06	2.01	0002	Penumbuhan Kesadaran Keluarga dalam Peningkatan Taraf Hidup Keluarga Melalui Kehidupan Berkoperasi dan Pengembangan Ekonomi Lainnya																	
							Jumlah Keluarga yang Mengikuti Penumbuhan Kesadaran Keluarga dalam Peningkatan Taraf Hidup Keluarga Melalui Kehidupan Berkoperasi dan Pengembangan Ekonomi Lainnya				20 Keluarga	0,00	- Semua Kota/Kab, Semua Kecamatan, Semua Kel/Desa - Kab. Karawang, Semua Kecamatan, Semua Kel/Desa	PENDAPATAN ASLI DAERAH (PAD)	Memperkuat Ketahanan Ekonomi Untuk Pertumbuhan Yang Berkualitas dan Berkeadilan	Pemulihan dan Pertumbuhan Ekonomi Kerakyatan Berbasis Inovasi 02 - Penguatan Ekonomi Kerakyatan yang berbasis potensi lokal serta ekonomi kreatif	-		200.000.000,00	DINAS KOPERASI, USAHA KECIL DAN MENENGAH			
	2	17	06	2.01	0005	Peningkatan Produktivitas, Nilai Tambah, Akses Pasar, Akses Pembiayaan, Penguatan Kelembagaan, Penataan Manajemen, Standarisasi, dan Restrukturisasi Usaha																	
							Jumlah Unit Usaha yang Produktif, Bernilai Tambah, Memiliki Akses Pasar, Akses Pembiayaan, Penguatan Kelembagaan, Penataan Manajemen, Standarisasi, dan Restrukturisasi Usaha				80 Unit Usaha	521.456.400,00	- Semua Kota/Kab, Semua Kecamatan, Semua Kel/Desa	PENDAPATAN ASLI DAERAH (PAD), PAJAK DAERAH	Memperkuat Ketahanan Ekonomi Untuk Pertumbuhan Yang Berkualitas dan Berkeadilan	Pemulihan dan Pertumbuhan Ekonomi Kerakyatan Berbasis Inovasi 02 - Penguatan Ekonomi Kerakyatan yang berbasis potensi lokal serta ekonomi kreatif	-		250.000.000,00	DINAS KOPERASI, USAHA KECIL DAN MENENGAH			
195	2	17	07			PROGRAM PEMBERDAYAAN USAHA MENENGAH, USAHA KECIL, DAN USAHA MIKRO (UMKM)	-	-			-	1.483.283.600,00					-	-	20.000.000,00				
	2	17	07	2.01		Pemberdayaan Usaha Mikro yang Dilakukan Melalui Pendataan, Kemitraan, Kemudahan Perizinan, Penguatan Kelembagaan dan Koordinasi dengan Para Pemangku Kepentingan	-	-			-	1.483.283.600,00			Memperkuat Ketahanan Ekonomi Untuk Pertumbuhan Yang Berkualitas dan Berkeadilan	Pemulihan dan Pertumbuhan Ekonomi Kerakyatan Berbasis Inovasi 02 - Penguatan Ekonomi Kerakyatan yang berbasis potensi lokal serta ekonomi kreatif	-	-	20.000.000,00				
	2	17	07	2.01	0003	Fasilitasi Kemudahan Perizinan Usaha Mikro																	
							Jumlah Usaha Mikro yang Telah Mendapatkan Perizinan				300 Unit Usaha	307.208.500,00	- Kab. Karawang, Semua Kecamatan, Semua Kel/Desa	PENDAPATAN ASLI DAERAH (PAD)	Memperkuat Ketahanan Ekonomi Untuk Pertumbuhan Yang Berkualitas dan Berkeadilan	Pemulihan dan Pertumbuhan Ekonomi Kerakyatan Berbasis Inovasi 02 - Penguatan Ekonomi Kerakyatan yang berbasis potensi lokal serta ekonomi kreatif	-		0,00	DINAS KOPERASI, USAHA KECIL DAN MENENGAH			
	2	17	07	2.01	0004	Pemberdayaan Kelembagaan Potensi dan Pengembangan Usaha Mikro																	

No	Kode					Urusan / Bidang Urusan / Program / Kegiatan / Sub Kegiatan	Indikator Program / Kegiatan / Sub Kegiatan	Target Akhir Periode Renstra OPD	Realisasi Capaian RENJA OPD Tahun 2022	Prakiraan Capaian Target RENJA OPD	Capaian Kinerja Dan Kerangka Pendanaan					Kelompok Sasaran	Prakiraan Maju Rencana Tahun 2023		Perangkat Daerah Penanggung Jawab					
											Target 2024	Pagu Indikatif (Rp)	Lokasi	Sumber Dana	Prioritas		Target	Pagu Indikatif (Rp)						
															Nasional					Daerah				
1	2					3	4	5	6	7	8	9	10	11	12	13	14	15	16	17				
							Jumlah Unit Usaha yang Telah Menerima Pembinaan dan Pendampingan Terhadap Usaha Mikro				1 Unit Usaha	0,00	- Kab. Karawang, Semua Kecamatan, Semua Kel/Desa	PENDAPATAN ASLI DAERAH (PAD)	Memperkuat Ketahanan Ekonomi Untuk Pertumbuhan Yang Berkualitas dan Berkeadilan	Pemulihan dan Pertumbuhan Ekonomi Kerakyatan Berbasis Inovasi 02 - Penguatan Ekonomi Kerakyatan yang berbasis potensi lokal serta ekonomi kreatif	-		20.000.000,00	DINAS KOPERASI, USAHA KECIL DAN MENENGAH				
	2	17	07	2.01	0005	Koordinasi dan Sinkronisasi dengan Para Pemangku Kepentingan dalam Pemberdayaan Usaha Mikro																		
							Jumlah SDM yang Telah Melakukan Koordinasi dan Sinkronisasi dengan Para Pemangku Kepentingan dalam Pemberdayaan Usaha Mikro				250 Orang	1.056.395.200,00	- Kab. Karawang, Semua Kecamatan, Semua Kel/Desa	PENDAPATAN ASLI DAERAH (PAD)	Memperkuat Ketahanan Ekonomi Untuk Pertumbuhan Yang Berkualitas dan Berkeadilan	Pemulihan dan Pertumbuhan Ekonomi Kerakyatan Berbasis Inovasi 02 - Penguatan Ekonomi Kerakyatan yang berbasis potensi lokal serta ekonomi kreatif	-		0,00	DINAS KOPERASI, USAHA KECIL DAN MENENGAH				
	2	17	07	2.01	0015	Peningkatan Pemahaman dan Pengetahuan UMKM serta Kapasitas dan Kompetensi SDM UMKM dan Kewirausahaan melalui Pendidikan dan Pelatihan																		
							Jumlah SDM yang Memahami Pengetahuan Usaha Mikro dan Kewirausahaan				300 Orang	119.679.900,00	- Semua Kota/Kab, Semua Kecamatan, Semua Kel/Desa	PENDAPATAN ASLI DAERAH (PAD)	Memperkuat Ketahanan Ekonomi Untuk Pertumbuhan Yang Berkualitas dan Berkeadilan	Pemulihan dan Pertumbuhan Ekonomi Kerakyatan Berbasis Inovasi 02 - Penguatan Ekonomi Kerakyatan yang berbasis potensi lokal serta ekonomi kreatif	-		0,00	DINAS KOPERASI, USAHA KECIL DAN MENENGAH				
196	2	17	08			PROGRAM PENGEMBANGAN UMKM	-	-			-	2.082.853.500,00					-	-	0,00					
	2	17	08	2.01		Pengembangan Usaha Mikro dengan Orientasi Peningkatan Skala Usaha Menjadi Usaha Kecil	-	-			-	2.082.853.500,00			Memperkuat Ketahanan Ekonomi Untuk Pertumbuhan Yang Berkualitas dan Berkeadilan	Pemulihan dan Pertumbuhan Ekonomi Kerakyatan Berbasis Inovasi 02 - Penguatan Ekonomi Kerakyatan yang berbasis potensi lokal serta ekonomi kreatif	-	-	0,00					
	2	17	08	2.01	0002	Pengembangan Usaha Mikro																		
							Jumlah Usaha Mikro yang Terfasilitasi				400 Unit Usaha	2.082.853.500,00	- Kab. Karawang, Semua Kecamatan, Semua Kel/Desa	PENDAPATAN ASLI DAERAH (PAD)	Memperkuat Ketahanan Ekonomi Untuk Pertumbuhan Yang Berkualitas dan Berkeadilan	Pemulihan dan Pertumbuhan Ekonomi Kerakyatan Berbasis Inovasi 02 - Penguatan Ekonomi Kerakyatan yang berbasis potensi lokal serta ekonomi kreatif	-		0,00	DINAS KOPERASI, USAHA KECIL DAN MENENGAH				
						Dinas Penanaman Modal dan Pelayanan Terpadu Satu Pintu						16.009.489.048,00							8.900.000.000,00					
	2					URUSAN PEMERINTAHAN WAJIB YANG TIDAK BERKAITAN DENGAN PELAYANAN DASAR						16.009.489.048,00							8.900.000.000,00					
	2	18				URUSAN PEMERINTAHAN BIDANG PENANAMAN MODAL						16.009.489.048,00							8.900.000.000,00					
197	2	18	01			PROGRAM PENUNJANG URUSAN PEMERINTAHAN DAERAH KABUPATEN/KOTA	-	-			-	11.757.844.148,00					-	-	3.250.000.000,00					
	2	18	01	2.01		Perencanaan, Penganggaran, dan Evaluasi Kinerja Perangkat Daerah	-	-			-	112.105.100,00			Memperkuat Stabilitas Polhukhankam Dan Transformasi Pelayanan Publik	Inovasi Pelayanan Publik dan Penataan Daerah 04 - Pengelolaan Pemerintahan yang bersih, efektif dan terpercaya	-	-	40.000.000,00					
	2	18	01	2.01	0001	Penyusunan Dokumen Perencanaan Perangkat Daerah																		
							Jumlah Dokumen Perencanaan Perangkat Daerah				2 Dokumen	13.344.000,00	- Kab. Karawang, Semua Kecamatan, Semua Kel/Desa	PENDAPATAN ASLI DAERAH (PAD)	Memperkuat Stabilitas Polhukhankam Dan Transformasi Pelayanan Publik	Inovasi Pelayanan Publik dan Penataan Daerah 04 - Pengelolaan Pemerintahan yang bersih, efektif dan terpercaya	-		0,00	DINAS PENANAMAN MODAL DAN PELAYANAN TERPADU SATU PINTU				
	2	18	01	2.01	0002	Koordinasi dan Penyusunan Dokumen RKA-SKPD																		
							Jumlah Dokumen RKA-SKPD dan Laporan Hasil Koordinasi Penyusunan Dokumen RKA-SKPD				1 Dokumen	8.137.900,00	- Kab. Karawang, Semua Kecamatan, Semua Kel/Desa	PENDAPATAN ASLI DAERAH (PAD)	Memperkuat Stabilitas Polhukhankam Dan Transformasi Pelayanan Publik	Inovasi Pelayanan Publik dan Penataan Daerah 04 - Pengelolaan Pemerintahan yang bersih, efektif dan terpercaya	-		10.000.000,00	DINAS PENANAMAN MODAL DAN PELAYANAN TERPADU SATU PINTU				
	2	18	01	2.01	0003	Koordinasi dan Penyusunan Dokumen Perubahan RKA-SKPD																		

No	Kode					Urusan / Bidang Urusan / Program / Kegiatan / Sub Kegiatan	Indikator Program / Kegiatan / Sub Kegiatan	Target Akhir Periode Renstra OPD	Realisasi Capaian RENJA OPD Tahun 2022	Prakiraan Capaian Target RENUA OPD	Capaian Kinerja Dan Kerangka Pendanaan						Kelompok Sasaran	Prakiraan Maju Rencana Tahun 2023		Perangkat Daerah Penanggung Jawab	
											Target 2024	Pagu Indikatif (Rp)	Lokasi	Sumber Dana	Prioritas			Target	Pagu Indikatif (Rp)		
															Nasional	Daerah					
1	2					3	4	5	6	7	8	9	10	11	12	13	14	15	16	17	
							Jumlah Dokumen Perubahan RKA-SKPD dan Laporan Hasil Koordinasi Penyusunan Dokumen Perubahan RKA-SKPD				1 Dokumen	8.137.900,00	- Kab. Karawang, Semua Kecamatan, Semua Kel/Desa	PENDAPATAN ASLI DAERAH (PAD)	Memperkuat Stabilitas Polhukhankam Dan Transformasi Pelayanan Publik	Inovasi Pelayanan Publik dan Penataan Daerah 04 - Pengelolaan Pemerintahan yang bersih, efektif dan terpercaya			10.000.000,00	DINAS PENANAMAN MODAL DAN PELAYANAN TERPADU SATU PINTU	
	2	18	01	2.01	0004	Koordinasi dan Penyusunan DPA-SKPD						1 Dokumen	8.137.900,00	- Kab. Karawang, Semua Kecamatan, Semua Kel/Desa	PENDAPATAN ASLI DAERAH (PAD)	Memperkuat Stabilitas Polhukhankam Dan Transformasi Pelayanan Publik	Inovasi Pelayanan Publik dan Penataan Daerah 04 - Pengelolaan Pemerintahan yang bersih, efektif dan terpercaya			10.000.000,00	DINAS PENANAMAN MODAL DAN PELAYANAN TERPADU SATU PINTU
	2	18	01	2.01	0005	Koordinasi dan Penyusunan Perubahan DPA- SKPD						1 Dokumen	8.137.900,00	- Kab. Karawang, Semua Kecamatan, Semua Kel/Desa	PENDAPATAN ASLI DAERAH (PAD)	Memperkuat Stabilitas Polhukhankam Dan Transformasi Pelayanan Publik	Inovasi Pelayanan Publik dan Penataan Daerah 04 - Pengelolaan Pemerintahan yang bersih, efektif dan terpercaya			10.000.000,00	DINAS PENANAMAN MODAL DAN PELAYANAN TERPADU SATU PINTU
	2	18	01	2.01	0006	Koordinasi dan Penyusunan Laporan Capaian Kinerja dan Ikhtisar Realisasi Kinerja SKPD						2 Laporan	18.459.500,00	- Kab. Karawang, Semua Kecamatan, Semua Kel/Desa	PENDAPATAN ASLI DAERAH (PAD)	Memperkuat Stabilitas Polhukhankam Dan Transformasi Pelayanan Publik	Inovasi Pelayanan Publik dan Penataan Daerah 05 - Penguatan infrastruktur penunjang untuk mendukung pengembangan ekonomi dan pelayanan dasar			0,00	DINAS PENANAMAN MODAL DAN PELAYANAN TERPADU SATU PINTU
	2	18	01	2.01	0007	Evaluasi Kinerja Perangkat Daerah						2 Laporan	47.750.000,00	- Kab. Karawang, Semua Kecamatan, Semua Kel/Desa	PAJAK DAERAH	Memperkuat Stabilitas Polhukhankam Dan Transformasi Pelayanan Publik	Inovasi Pelayanan Publik dan Penataan Daerah 05 - Penguatan infrastruktur penunjang untuk mendukung pengembangan ekonomi dan pelayanan dasar			0,00	DINAS PENANAMAN MODAL DAN PELAYANAN TERPADU SATU PINTU
	2	18	01	2.02		Administrasi Keuangan Perangkat Daerah	-	-			-	9.320.479.358,00			Memperkuat Stabilitas Polhukhankam Dan Transformasi Pelayanan Publik	Inovasi Pelayanan Publik dan Penataan Daerah 05 - Penguatan infrastruktur penunjang untuk mendukung pengembangan ekonomi dan pelayanan dasar	-	-	70.000.000,00		
	2	18	01	2.02	0001	Penyediaan Gaji dan Tunjangan ASN						33 Orang/bulan	9.255.841.158,00	- Kab. Karawang, Semua Kecamatan, Semua Kel/Desa	PAJAK DAERAH	Memperkuat Stabilitas Polhukhankam Dan Transformasi Pelayanan Publik	Inovasi Pelayanan Publik dan Penataan Daerah 05 - Penguatan infrastruktur penunjang untuk mendukung pengembangan ekonomi dan pelayanan dasar			0,00	DINAS PENANAMAN MODAL DAN PELAYANAN TERPADU SATU PINTU
	2	18	01	2.02	0003	Pelaksanaan Penatausahaan dan Pengujian/Verifikasi Keuangan SKPD						4 Dokumen	64.638.200,00	- Kab. Karawang, Semua Kecamatan, Semua Kel/Desa	PENDAPATAN ASLI DAERAH (PAD)	Memperkuat Stabilitas Polhukhankam Dan Transformasi Pelayanan Publik	Inovasi Pelayanan Publik dan Penataan Daerah 05 - Penguatan infrastruktur penunjang untuk mendukung pengembangan ekonomi dan pelayanan dasar	-		70.000.000,00	DINAS PENANAMAN MODAL DAN PELAYANAN TERPADU SATU PINTU
	2	18	01	2.05		Administrasi Kepegawaian Perangkat Daerah	-	-			-	44.235.300,00			Memperkuat Stabilitas Polhukhankam Dan Transformasi Pelayanan Publik	Inovasi Pelayanan Publik dan Penataan Daerah 05 - Penguatan infrastruktur penunjang untuk mendukung pengembangan ekonomi dan pelayanan dasar	-	-	300.000.000,00		
	2	18	01	2.05	0009	Pendidikan dan Pelatihan Pegawai Berdasarkan Tugas dan Fungsi															

No	Kode					Urusan / Bidang Urusan / Program / Kegiatan / Sub Kegiatan	Indikator Program / Kegiatan / Sub Kegiatan	Target Akhir Periode Renstra OPD	Realisasi Capaian RENJA OPD Tahun 2022	Prakiraan Capaian Target RENJA OPD	Capaian Kinerja Dan Kerangka Pendanaan					Kelompok Sasaran	Prakiraan Maju Rencana Tahun 2023		Perangkat Daerah Penanggung Jawab	
											Target 2024	Pagu Indikatif (Rp)	Lokasi	Sumber Dana	Prioritas		Target	Pagu Indikatif (Rp)		
															Nasional					Daerah
1	2					3	4	5	6	7	8	9	10	11	12	13	14	15	16	17
							Jumlah Pegawai Berdasarkan Tugas dan Fungsi yang Mengikuti Pendidikan dan Pelatihan				33 Orang	44.235.300,00	- Kab. Karawang, Semua Kecamatan, Semua Kel/Desa	PENDAPATAN ASLI DAERAH (PAD)	Memperkuat Stabilitas Polhukhankam Dan Transformasi Pelayanan Publik	Inovasi Pelayanan Publik dan Penataan Daerah 05 - Penguatan infrastruktur penunjang untuk mendukung pengembangan ekonomi dan pelayanan dasar	-		300.000.000,00	DINAS PENANAMAN MODAL DAN PELAYANAN TERPADU SATU PINTU
	2	18	01	2.06		Administrasi Umum Perangkat Daerah	-	-			-	1.067.984.090,00			Memperkuat Stabilitas Polhukhankam Dan Transformasi Pelayanan Publik	Inovasi Pelayanan Publik dan Penataan Daerah 05 - Penguatan infrastruktur penunjang untuk mendukung pengembangan ekonomi dan pelayanan dasar	-	-	1.415.000.000,00	
	2	18	01	2.06	0001	Penyediaan Komponen Instalasi Listrik/Penerangan Bangunan Kantor													15.000.000,00	DINAS PENANAMAN MODAL DAN PELAYANAN TERPADU SATU PINTU
							Jumlah Paket Komponen Instalasi Listrik/Penerangan Bangunan Kantor yang Disediakan				1 Paket	12.817.490,00	- Kab. Karawang, Semua Kecamatan, Semua Kel/Desa	PENDAPATAN ASLI DAERAH (PAD)	Memperkuat Stabilitas Polhukhankam Dan Transformasi Pelayanan Publik	Inovasi Pelayanan Publik dan Penataan Daerah 05 - Penguatan infrastruktur penunjang untuk mendukung pengembangan ekonomi dan pelayanan dasar	-			
	2	18	01	2.06	0002	Penyediaan Peralatan dan Perlengkapan Kantor														
							Jumlah Paket Peralatan dan Perlengkapan Kantor yang Disediakan				1 Paket	161.173.000,00	- Kab. Karawang, Semua Kecamatan, Semua Kel/Desa	PENDAPATAN ASLI DAERAH (PAD)	Memperkuat Stabilitas Polhukhankam Dan Transformasi Pelayanan Publik	Inovasi Pelayanan Publik dan Penataan Daerah 05 - Penguatan infrastruktur penunjang untuk mendukung pengembangan ekonomi dan pelayanan dasar	-		300.000.000,00	DINAS PENANAMAN MODAL DAN PELAYANAN TERPADU SATU PINTU
	2	18	01	2.06	0003	Penyediaan Peralatan Rumah Tangga														
							Jumlah Paket Peralatan Rumah Tangga yang Disediakan				1 Paket	34.173.000,00	- Kab. Karawang, Semua Kecamatan, Semua Kel/Desa	PENDAPATAN ASLI DAERAH (PAD)	Memperkuat Stabilitas Polhukhankam Dan Transformasi Pelayanan Publik	Inovasi Pelayanan Publik dan Penataan Daerah 05 - Penguatan infrastruktur penunjang untuk mendukung pengembangan ekonomi dan pelayanan dasar	-		40.000.000,00	DINAS PENANAMAN MODAL DAN PELAYANAN TERPADU SATU PINTU
	2	18	01	2.06	0004	Penyediaan Bahan Logistik Kantor														
							Jumlah Paket Bahan Logistik Kantor yang Disediakan				4 Paket	225.071.000,00	- Kab. Karawang, Semua Kecamatan, Semua Kel/Desa	PENDAPATAN ASLI DAERAH (PAD)	Memperkuat Stabilitas Polhukhankam Dan Transformasi Pelayanan Publik	Inovasi Pelayanan Publik dan Penataan Daerah 05 - Penguatan infrastruktur penunjang untuk mendukung pengembangan ekonomi dan pelayanan dasar	-		300.000.000,00	DINAS PENANAMAN MODAL DAN PELAYANAN TERPADU SATU PINTU
	2	18	01	2.06	0005	Penyediaan Barang Cetak dan Penggandaan														
							Jumlah Paket Barang Cetak dan Penggandaan yang Disediakan				4 Paket	146.149.600,00	- Kab. Karawang, Semua Kecamatan, Semua Kel/Desa	PENDAPATAN ASLI DAERAH (PAD)	Memperkuat Stabilitas Polhukhankam Dan Transformasi Pelayanan Publik	Inovasi Pelayanan Publik dan Penataan Daerah 05 - Penguatan infrastruktur penunjang untuk mendukung pengembangan ekonomi dan pelayanan dasar	-		150.000.000,00	DINAS PENANAMAN MODAL DAN PELAYANAN TERPADU SATU PINTU
	2	18	01	2.06	0006	Penyediaan Bahan Bacaan dan Peraturan Perundang-undangan														
							Jumlah Dokumen Bahan Bacaan dan Peraturan Perundang-Undangan yang Disediakan				1 Dokumen	57.000.000,00	- Kab. Karawang, Semua Kecamatan, Semua Kel/Desa	PENDAPATAN ASLI DAERAH (PAD)	Memperkuat Stabilitas Polhukhankam Dan Transformasi Pelayanan Publik	Inovasi Pelayanan Publik dan Penataan Daerah 05 - Penguatan infrastruktur penunjang untuk mendukung pengembangan ekonomi dan pelayanan dasar	-		60.000.000,00	DINAS PENANAMAN MODAL DAN PELAYANAN TERPADU SATU PINTU
	2	18	01	2.06	0008	Fasilitasi Kunjungan Tamu														
							Jumlah Laporan Fasilitasi Kunjungan Tamu				1 Laporan	158.050.000,00	- Kab. Karawang, Semua Kecamatan, Semua Kel/Desa	PENDAPATAN ASLI DAERAH (PAD)	Memperkuat Stabilitas Polhukhankam Dan Transformasi Pelayanan Publik	Inovasi Pelayanan Publik dan Penataan Daerah 05 - Penguatan infrastruktur penunjang untuk mendukung pengembangan ekonomi dan pelayanan dasar	-		250.000.000,00	DINAS PENANAMAN MODAL DAN PELAYANAN TERPADU SATU PINTU
	2	18	01	2.06	0009	Penyelenggaraan Rapat Koordinasi dan Konsultasi SKPD														

No	Kode					Urusan / Bidang Urusan / Program / Kegiatan / Sub Kegiatan	Indikator Program / Kegiatan / Sub Kegiatan	Target Akhir Periode Renstra OPD	Realisasi Capaian RENJA OPD Tahun 2022	Prakiraan Capaian Target RENUA OPD	Capaian Kinerja Dan Kerangka Pendanaan					Kelompok Sasaran	Prakiraan Maju Rencana Tahun 2023		Perangkat Daerah Penanggung Jawab					
											Target 2024	Pagu Indikatif (Rp)	Lokasi	Sumber Dana	Prioritas		Target	Pagu Indikatif (Rp)						
															Nasional					Daerah				
1	2					3	4	5	6	7	8	9	10	11	12	13	14	15	16	17				
							Jumlah Laporan Penyelenggaraan Rapat Koordinasi dan Konsultasi SKPD				1 Laporan	273.550.000,00	- Kab. Karawang, Semua Kecamatan, Semua Kel/Desa	PENDAPATAN ASLI DAERAH (PAD)	Memperkuat Stabilitas Polhukhankam Dan Transformasi Pelayanan Publik	Inovasi Pelayanan Publik dan Penataan Daerah 05 - Penguatan infrastruktur penunjang untuk mendukung pengembangan ekonomi dan pelayanan dasar	-		300.000.000,00	DINAS PENANAMAN MODAL DAN PELAYANAN TERPADU SATU PINTU				
	2	18	01	2.08		Penyediaan Jasa Penunjang Urusan Pemerintahan Daerah	-	-			-	462.138.800,00			Memperkuat Stabilitas Polhukhankam Dan Transformasi Pelayanan Publik	Inovasi Pelayanan Publik dan Penataan Daerah 05 - Penguatan infrastruktur penunjang untuk mendukung pengembangan ekonomi dan pelayanan dasar	-	-	665.000.000,00					
	2	18	01	2.08	0001	Penyediaan Jasa Surat Menyurat																		
							Jumlah Laporan Penyediaan Jasa Surat Menyurat				1 Laporan	7.500.000,00	- Kab. Karawang, Semua Kecamatan, Semua Kel/Desa	PENDAPATAN ASLI DAERAH (PAD)	Memperkuat Stabilitas Polhukhankam Dan Transformasi Pelayanan Publik	Inovasi Pelayanan Publik dan Penataan Daerah 05 - Penguatan infrastruktur penunjang untuk mendukung pengembangan ekonomi dan pelayanan dasar	-		15.000.000,00	DINAS PENANAMAN MODAL DAN PELAYANAN TERPADU SATU PINTU				
	2	18	01	2.08	0002	Penyediaan Jasa Komunikasi, Sumber Daya Air dan Listrik																		
							Jumlah Laporan Penyediaan Jasa Komunikasi, Sumber Daya Air dan Listrik yang Disediakan				1 Laporan	199.500.000,00	- Kab. Karawang, Semua Kecamatan, Semua Kel/Desa	PENDAPATAN ASLI DAERAH (PAD)	Memperkuat Stabilitas Polhukhankam Dan Transformasi Pelayanan Publik	Inovasi Pelayanan Publik dan Penataan Daerah 05 - Penguatan infrastruktur penunjang untuk mendukung pengembangan ekonomi dan pelayanan dasar	-		200.000.000,00	DINAS PENANAMAN MODAL DAN PELAYANAN TERPADU SATU PINTU				
	2	18	01	2.08	0004	Penyediaan Jasa Pelayanan Umum Kantor																		
							Jumlah Laporan Penyediaan Jasa Pelayanan Umum Kantor yang Disediakan				1 Laporan	255.138.800,00	- Kab. Karawang, Semua Kecamatan, Semua Kel/Desa	PENDAPATAN ASLI DAERAH (PAD)	Memperkuat Stabilitas Polhukhankam Dan Transformasi Pelayanan Publik	Inovasi Pelayanan Publik dan Penataan Daerah 05 - Penguatan infrastruktur penunjang untuk mendukung pengembangan ekonomi dan pelayanan dasar	-		450.000.000,00	DINAS PENANAMAN MODAL DAN PELAYANAN TERPADU SATU PINTU				
	2	18	01	2.09		Pemeliharaan Barang Milik Daerah Penunjang Urusan Pemerintahan Daerah	-	-			-	750.901.500,00			Memperkuat Stabilitas Polhukhankam Dan Transformasi Pelayanan Publik	Inovasi Pelayanan Publik dan Penataan Daerah 05 - Penguatan infrastruktur penunjang untuk mendukung pengembangan ekonomi dan pelayanan dasar	-	-	760.000.000,00					
	2	18	01	2.09	0002	Penyediaan Jasa Pemeliharaan, Biaya Pemeliharaan, Pajak dan Perizinan Kendaraan Dinas Operasional atau Lapangan																		
							Jumlah Kendaraan Dinas Operasional atau Lapangan yang Dipelihara dan dibayarkan Pajak dan Perizinannya				31 Unit	644.480.000,00	- Kab. Karawang, Semua Kecamatan, Semua Kel/Desa	PENDAPATAN ASLI DAERAH (PAD)	Memperkuat Stabilitas Polhukhankam Dan Transformasi Pelayanan Publik	Inovasi Pelayanan Publik dan Penataan Daerah 05 - Penguatan infrastruktur penunjang untuk mendukung pengembangan ekonomi dan pelayanan dasar	-		600.000.000,00	DINAS PENANAMAN MODAL DAN PELAYANAN TERPADU SATU PINTU				
	2	18	01	2.09	0006	Pemeliharaan Peralatan dan Mesin Lainnya																		
							Jumlah Peralatan dan Mesin Lainnya yang Dipelihara				1 Unit	56.581.500,00	- Kab. Karawang, Semua Kecamatan, Semua Kel/Desa	PENDAPATAN ASLI DAERAH (PAD)	Memperkuat Stabilitas Polhukhankam Dan Transformasi Pelayanan Publik	Inovasi Pelayanan Publik dan Penataan Daerah 05 - Penguatan infrastruktur penunjang untuk mendukung pengembangan ekonomi dan pelayanan dasar	-		60.000.000,00	DINAS PENANAMAN MODAL DAN PELAYANAN TERPADU SATU PINTU				
	2	18	01	2.09	0010	Pemeliharaan/Rehabilitasi Sarana dan Prasarana Gedung Kantor atau Bangunan Lainnya																		
							Jumlah Sarana dan Prasarana Gedung Kantor atau Bangunan Lainnya yang Dipelihara/Direhabilitasi				1 Unit	49.840.000,00	- Kab. Karawang, Semua Kecamatan, Semua Kel/Desa	PENDAPATAN ASLI DAERAH (PAD)	Memperkuat Stabilitas Polhukhankam Dan Transformasi Pelayanan Publik	Inovasi Pelayanan Publik dan Penataan Daerah 05 - Penguatan infrastruktur penunjang untuk mendukung pengembangan ekonomi dan pelayanan dasar	-		100.000.000,00	DINAS PENANAMAN MODAL DAN PELAYANAN TERPADU SATU PINTU				
198	2	18	02			PROGRAM PENGEMBANGAN IKLIM PENANAMAN MODAL	-	-			-	230.107.600,00					-		450.000.000,00					

No	Kode					Urusan / Bidang Urusan / Program / Kegiatan / Sub Kegiatan	Indikator Program / Kegiatan / Sub Kegiatan	Target Akhir Periode Renstra OPD	Realisasi Capaian RENJA OPD Tahun 2022	Prakiraan Capaian Target RENJA OPD	Capaian Kinerja Dan Kerangka Pendanaan					Kelompok Sasaran	Prakiraan Maju Rencana Tahun 2023		Perangkat Daerah Penanggung Jawab	
											Target 2024	Pagu Indikatif (Rp)	Lokasi	Sumber Dana	Prioritas		Target	Pagu Indikatif (Rp)		
															Nasional					Daerah
1	2					3	4	5	6	7	8	9	10	11	12	13	14	15	16	17
	2	18	02	2.01		Penetapan Pemberian Fasilitas/Insentif Dibidang Penanaman Modal yang Menjadi Kewenangan Daerah Kabupaten/Kota	-	-			-	84.109.600,00			Memperkuat Ketahanan Ekonomi Untuk Pertumbuhan Yang Berkualitas dan Berkeadilan	Inovasi Pelayanan Publik dan Penataan Daerah 02 - Penguatan Ekonomi Kerakyatan yang berbasis potensi lokal serta ekonomi kreatif	-	-	250.000.000,00	
	2	18	02	2.01	0001	Penetapan Kebijakan Daerah Mengenai Pemberian Fasilitas/Insentif dan Kemudahan Penanaman Modal					1 Dokumen	84.109.600,00	- Kab. Karawang, Semua Kecamatan, Semua Kel/Desa	PENDAPATAN ASLI DAERAH (PAD)	Memperkuat Ketahanan Ekonomi Untuk Pertumbuhan Yang Berkualitas dan Berkeadilan	Inovasi Pelayanan Publik dan Penataan Daerah 02 - Penguatan Ekonomi Kerakyatan yang berbasis potensi lokal serta ekonomi kreatif	-	-	250.000.000,00	DINAS PENANAMAN MODAL DAN PELAYANAN TERPADU SATU PINTU
	2	18	02	2.02		Pembuatan Peta Potensi Investasi Kabupaten/Kota	-	-			-	145.998.000,00			Memperkuat Ketahanan Ekonomi Untuk Pertumbuhan Yang Berkualitas dan Berkeadilan	Pemulihan dan Pertumbuhan Ekonomi Kerakyatan Berbasis Inovasi 02 - Penguatan Ekonomi Kerakyatan yang berbasis potensi lokal serta ekonomi kreatif	-	-	200.000.000,00	
	2	18	02	2.02	0004	Penyusunan Peta Potensi Investasi Kabupaten/Kota					1 Dokumen	145.998.000,00	- Kab. Karawang, Semua Kecamatan, Semua Kel/Desa	PENDAPATAN ASLI DAERAH (PAD)	Memperkuat Ketahanan Ekonomi Untuk Pertumbuhan Yang Berkualitas dan Berkeadilan	Pemulihan dan Pertumbuhan Ekonomi Kerakyatan Berbasis Inovasi 02 - Penguatan Ekonomi Kerakyatan yang berbasis potensi lokal serta ekonomi kreatif	-	-	200.000.000,00	DINAS PENANAMAN MODAL DAN PELAYANAN TERPADU SATU PINTU
199	2	18	03			PROGRAM PROMOSI PENANAMAN MODAL	-	-			-	407.536.600,00					-	-	450.000.000,00	
	2	18	03	2.01		Penyelenggaraan Promosi Penanaman Modal yang Menjadi Kewenangan Daerah Kabupaten/Kota	-	-			-	407.536.600,00			Memperkuat Ketahanan Ekonomi Untuk Pertumbuhan Yang Berkualitas dan Berkeadilan	Inovasi Pelayanan Publik dan Penataan Daerah 02 - Penguatan Ekonomi Kerakyatan yang berbasis potensi lokal serta ekonomi kreatif	-	-	450.000.000,00	
	2	18	03	2.01	0002	Pelaksanaan Kegiatan Promosi Penanaman Modal Daerah Kabupaten/Kota					3 Dokumen	407.536.600,00	- Kab. Karawang, Semua Kecamatan, Semua Kel/Desa	PENDAPATAN ASLI DAERAH (PAD)	Memperkuat Ketahanan Ekonomi Untuk Pertumbuhan Yang Berkualitas dan Berkeadilan	Inovasi Pelayanan Publik dan Penataan Daerah 02 - Penguatan Ekonomi Kerakyatan yang berbasis potensi lokal serta ekonomi kreatif	-	-	450.000.000,00	DINAS PENANAMAN MODAL DAN PELAYANAN TERPADU SATU PINTU
200	2	18	04			PROGRAM PELAYANAN PENANAMAN MODAL	-	-			-	2.883.583.600,00					-	-	3.850.000.000,00	
	2	18	04	2.01		Pelayanan Perizinan dan Non Perizinan Secara Terpadu Satu Pintu dibidang Penanaman Modal yang Menjadi Kewenangan Daerah Kabupaten/ Kota	-	-			-	2.883.583.600,00			Memperkuat Ketahanan Ekonomi Untuk Pertumbuhan Yang Berkualitas dan Berkeadilan	04 - Pengelolaan Pemerintahan yang bersih, efektif dan terpercaya	-	-	3.850.000.000,00	
	2	18	04	2.01	0006	Penyediaan Pelayanan Perizinan Berusaha melalui Sistem Perizinan Berusaha Berbasis Risiko Terintegrasi secara Elektronik					6000 Pelaku Usaha	2.643.322.000,00	- Kab. Karawang, Semua Kecamatan, Semua Kel/Desa	PENDAPATAN ASLI DAERAH (PAD)	Memperkuat Ketahanan Ekonomi Untuk Pertumbuhan Yang Berkualitas dan Berkeadilan	04 - Pengelolaan Pemerintahan yang bersih, efektif dan terpercaya	-	-	3.500.000.000,00	DINAS PENANAMAN MODAL DAN PELAYANAN TERPADU SATU PINTU
	2	18	04	2.01	0007	Penyediaan dan pengelolaan Layanan konsultasi perizinan berusaha berbasis risiko					300 Pelaku Usaha	240.261.600,00	- Kab. Karawang, Semua Kecamatan, Semua Kel/Desa	PENDAPATAN ASLI DAERAH (PAD)	Memperkuat Ketahanan Ekonomi Untuk Pertumbuhan Yang Berkualitas dan Berkeadilan	Inovasi Pelayanan Publik dan Penataan Daerah 04 - Pengelolaan Pemerintahan yang bersih, efektif dan terpercaya	-	-	350.000.000,00	DINAS PENANAMAN MODAL DAN PELAYANAN TERPADU SATU PINTU
201	2	18	05			PROGRAM PENGENDALIAN PELAKSANAAN PENANAMAN MODAL	-	-			-	537.303.300,00					-	-	650.000.000,00	

No	Kode					Urusan / Bidang Urusan / Program / Kegiatan / Sub Kegiatan	Indikator Program / Kegiatan / Sub Kegiatan	Target Akhir Periode Renstra OPD	Realisasi Capaian RENJA OPD Tahun 2022	Prakiraan Capaian Target RENJA OPD	Capaian Kinerja Dan Kerangka Pendanaan						Kelompok Sasaran	Prakiraan Maju Rencana Tahun 2023		Perangkat Daerah Penanggung Jawab		
											Target 2024	Pagu Indikatif (Rp)	Lokasi	Sumber Dana	Prioritas			Target	Pagu Indikatif (Rp)			
															Nasional	Daerah						
1	2					3	4	5	6	7	8	9	10	11	12	13	14	15	16	17		
	2	18	05	2.01		Pengendalian Pelaksanaan Penanaman Modal yang Menjadi Kewenangan Daerah Kabupaten/Kota	-	-	-	-	-	537.303.300,00	-	10	11	Memperkuat Ketahanan Ekonomi Untuk Pertumbuhan Yang Berkualitas dan Berkeadilan	Pemulihan dan Pertumbuhan Ekonomi Kerakyatan Berbasis Inovasi 04 - Pengelolaan Pemerintahan yang bersih, efektif dan terpercaya	-	-	650.000.000,00		
	2	18	05	2.01	0004	Penyelesaian Permasalahan dan Hambatan yang dihadapi Pelaku Usaha dalam merealisasikan Kegiatan Usahanya																
							Jumlah Penyelesaian Permasalahan dan Hambatan yang dihadapi Pelaku Usaha dalam merealisasikan Kegiatan Usahanya				16 Kegiatan Usaha.	257.693.300,00	- Kab. Karawang, Semua Kecamatan, Semua Kel/Desa	PENDAPATAN ASLI DAERAH (PAD)	Memperkuat Ketahanan Ekonomi Untuk Pertumbuhan Yang Berkualitas dan Berkeadilan	Pemulihan dan Pertumbuhan Ekonomi Kerakyatan Berbasis Inovasi 04 - Pengelolaan Pemerintahan yang bersih, efektif dan terpercaya	-		250.000.000,00	DINAS PENANAMAN MODAL DAN PELAYANAN TERPADU SATU PINTU		
	2	18	05	2.01	0005	Bimbingan Teknis kepada Pelaku Usaha																
							Jumlah Pelaku Usaha yang Mengikuti Bimbingan Teknis/ Sosialisasi Implementasi Perizinan Berusaha Berbasis Risiko dan Pengawasan Perizinan Berusaha Berbasis Risiko				258 Pelaku Usaha	248.817.000,00	- Kab. Karawang, Semua Kecamatan, Semua Kel/Desa	PENDAPATAN ASLI DAERAH (PAD)	Memperkuat Ketahanan Ekonomi Untuk Pertumbuhan Yang Berkualitas dan Berkeadilan	Pemulihan dan Pertumbuhan Ekonomi Kerakyatan Berbasis Inovasi 04 - Pengelolaan Pemerintahan yang bersih, efektif dan terpercaya	-		350.000.000,00	DINAS PENANAMAN MODAL DAN PELAYANAN TERPADU SATU PINTU		
	2	18	05	2.01	0006	Pengawasan Penanaman Modal																
							Jumlah Kegiatan Usaha dari Pelaku Usaha yang Telah Dianalisa dan Diverifikasi Data, Profil dan Informasi Kegiatan Usaha dari Pelaku Dilakukan Inspeksi Lapangan ; serta Dilakukan Evaluasi Penilaian Kepatuhan Pelaksanaan Perizinan Berusaha				16 Kegiatan Usaha	30.793.000,00	- Kab. Karawang, Semua Kecamatan, Semua Kel/Desa	PENDAPATAN ASLI DAERAH (PAD)	Memperkuat Ketahanan Ekonomi Untuk Pertumbuhan Yang Berkualitas dan Berkeadilan	Inovasi Pelayanan Publik dan Penataan Daerah 04 - Pengelolaan Pemerintahan yang bersih, efektif dan terpercaya	-		50.000.000,00	DINAS PENANAMAN MODAL DAN PELAYANAN TERPADU SATU PINTU		
202	2	18	06			PROGRAM PENGELOLAAN DATA DAN SISTEM INFORMASI PENANAMAN MODAL	-	-	-	-	-	193.113.800,00	-					-	-	250.000.000,00		
	2	18	06	2.01		Pengelolaan Data dan Informasi Perizinan dan Non Perizinan yang Terintegrasi pada Tingkat Daerah Kabupaten/Kota	-	-	-	-	-	193.113.800,00	-			Memperkuat Ketahanan Ekonomi Untuk Pertumbuhan Yang Berkualitas dan Berkeadilan	Inovasi Pelayanan Publik dan Penataan Daerah 04 - Pengelolaan Pemerintahan yang bersih, efektif dan terpercaya	-	-	250.000.000,00		
	2	18	06	2.01	0002	Pengolahan, Penyajian dan Pemanfaatan Data dan Informasi Perizinan Berbasis Sistem Pelayanan Perizinan Berusaha Terintegrasi secara Elektronik																
							Jumlah Data dan Informasi Perizinan Berbasis Sistem Pelayanan Perizinan Berusaha Terintegrasi secara Elektronik yang Diolah, Dikaji dan Dimanfaatkan				12 Dokumen	193.113.800,00	- Kab. Karawang, Semua Kecamatan, Semua Kel/Desa	PENDAPATAN ASLI DAERAH (PAD)	Memperkuat Ketahanan Ekonomi Untuk Pertumbuhan Yang Berkualitas dan Berkeadilan	Inovasi Pelayanan Publik dan Penataan Daerah 04 - Pengelolaan Pemerintahan yang bersih, efektif dan terpercaya	-		250.000.000,00	DINAS PENANAMAN MODAL DAN PELAYANAN TERPADU SATU PINTU		
						Dinas Pariwisata dan Kebudayaan														22.756.215.000,00		
	2					URUSAN PEMERINTAHAN WAJIB YANG TIDAK BERKAITAN DENGAN PELAYANAN DASAR														17.496.215.000,00		
	2	22				URUSAN PEMERINTAHAN BIDANG KEBUDAYAAN														17.496.215.000,00		
203	2	22	01			PROGRAM PENUNJANG URUSAN PEMERINTAHAN DAERAH KABUPATEN/KOTA	-	-	-	-	-	12.817.772.355,00	-					-	-	13.496.215.000,00		
	2	22	01	2.01		Perencanaan, Penganggaran, dan Evaluasi Kinerja Perangkat Daerah	-	-	-	-	-	86.353.900,00	-			Memperkuat Stabilitas Polhukhankam Dan Transformasi Pelayanan Publik	Inovasi Pelayanan Publik dan Penataan Daerah 04 - Pengelolaan Pemerintahan yang bersih, efektif dan terpercaya	-	-	140.480.000,00		
	2	22	01	2.01	0001	Penyusunan Dokumen Perencanaan Perangkat Daerah																
							Jumlah Dokumen Perencanaan Perangkat Daerah				3 Dokumen	17.892.000,00	- Kab. Karawang, Semua Kecamatan, Semua Kel/Desa	PENDAPATAN ASLI DAERAH (PAD)	Memperkuat Stabilitas Polhukhankam Dan Transformasi Pelayanan Publik	Inovasi Pelayanan Publik dan Penataan Daerah 04 - Pengelolaan Pemerintahan yang bersih, efektif dan terpercaya	-		17.692.000,00	DINAS PARIWISATA DAN KEBUDAYAAN		
	2	22	01	2.01	0002	Koordinasi dan Penyusunan Dokumen RKA-SKPD																

No	Kode					Urusan / Bidang Urusan / Program / Kegiatan / Sub Kegiatan	Indikator Program / Kegiatan / Sub Kegiatan	Target Akhir Periode Renstra OPD	Realisasi Capaian RENJA OPD Tahun 2022	Prakiraan Capaian Target RENJA OPD	Capaian Kinerja Dan Kerangka Pendanaan					Kelompok Sasaran	Prakiraan Maju Rencana Tahun 2023		Perangkat Daerah Penanggung Jawab					
											Target 2024	Pagu Indikatif (Rp)	Lokasi	Sumber Dana	Prioritas		Target	Pagu Indikatif (Rp)						
															Nasional					Daerah				
1	2					3	4	5	6	7	8	9	10	11	12	13	14	15	16	17				
							Jumlah Dokumen RKA-SKPD dan Laporan Hasil Koordinasi Penyusunan Dokumen RKA-SKPD				2 Dokumen	5.697.000,00	- Kab. Karawang, Semua Kecamatan, Semua Kel/Desa	PENDAPATAN ASLI DAERAH (PAD)	Memperkuat Stabilitas Polhukhankam Dan Transformasi Pelayanan Publik	Inovasi Pelayanan Publik dan Penataan Daerah 04 - Pengelolaan Pemerintahan yang bersih, efektif dan terpercaya	-		5.697.000,00	DINAS PARIWISATA DAN KEBUDAYAAN				
	2	22	01	2.01	0003	Koordinasi dan Penyusunan Dokumen Perubahan RKA-SKPD																	5.697.000,00	DINAS PARIWISATA DAN KEBUDAYAAN
							Jumlah Dokumen Perubahan RKA-SKPD dan Laporan Hasil Koordinasi Penyusunan Dokumen Perubahan RKA-SKPD				2 Dokumen	5.697.000,00	- Kab. Karawang, Semua Kecamatan, Semua Kel/Desa	PENDAPATAN ASLI DAERAH (PAD)	Memperkuat Stabilitas Polhukhankam Dan Transformasi Pelayanan Publik	Inovasi Pelayanan Publik dan Penataan Daerah 04 - Pengelolaan Pemerintahan yang bersih, efektif dan terpercaya	-		5.697.000,00	DINAS PARIWISATA DAN KEBUDAYAAN				
	2	22	01	2.01	0004	Koordinasi dan Penyusunan DPA-SKPD																	5.697.000,00	DINAS PARIWISATA DAN KEBUDAYAAN
							Jumlah Dokumen DPA-SKPD dan Laporan Hasil Koordinasi Penyusunan Dokumen DPA-SKPD				2 Dokumen	5.697.000,00	- Kab. Karawang, Semua Kecamatan, Semua Kel/Desa	PENDAPATAN ASLI DAERAH (PAD)	Memperkuat Stabilitas Polhukhankam Dan Transformasi Pelayanan Publik	Inovasi Pelayanan Publik dan Penataan Daerah 04 - Pengelolaan Pemerintahan yang bersih, efektif dan terpercaya	-		5.697.000,00	DINAS PARIWISATA DAN KEBUDAYAAN				
	2	22	01	2.01	0005	Koordinasi dan Penyusunan Perubahan DPA- SKPD																	5.697.000,00	DINAS PARIWISATA DAN KEBUDAYAAN
							Jumlah Dokumen Perubahan DPA-SKPD dan Laporan Hasil Koordinasi Penyusunan Dokumen Perubahan DPA-SKPD				2 Dokumen	5.697.000,00	- Kab. Karawang, Semua Kecamatan, Semua Kel/Desa	PENDAPATAN ASLI DAERAH (PAD)	Memperkuat Stabilitas Polhukhankam Dan Transformasi Pelayanan Publik	Reformasi Sistem Pendidikan dan Pemajuan Kebudayaan 04 - Pengelolaan Pemerintahan yang bersih, efektif dan terpercaya	-		5.697.000,00	DINAS PARIWISATA DAN KEBUDAYAAN				
	2	22	01	2.01	0006	Koordinasi dan Penyusunan Laporan Capaian Kinerja dan Ikhtisar Realisasi Kinerja SKPD																	60.000.000,00	DINAS PARIWISATA DAN KEBUDAYAAN
							Jumlah Laporan Capaian Kinerja dan Ikhtisar Realisasi Kinerja SKPD dan Laporan Hasil Koordinasi Penyusunan Laporan Capaian Kinerja dan Ikhtisar Realisasi Kinerja SKPD				6 Laporan	23.370.000,00	- Kab. Karawang, Karawang Barat, Karawang Kulon	PENDAPATAN ASLI DAERAH (PAD)	Memperkuat Stabilitas Polhukhankam Dan Transformasi Pelayanan Publik	Inovasi Pelayanan Publik dan Penataan Daerah 04 - Pengelolaan Pemerintahan yang bersih, efektif dan terpercaya	-		60.000.000,00	DINAS PARIWISATA DAN KEBUDAYAAN				
	2	22	01	2.01	0007	Evaluasi Kinerja Perangkat Daerah																	40.000.000,00	DINAS PARIWISATA DAN KEBUDAYAAN
							Jumlah Laporan Evaluasi Kinerja Perangkat Daerah				4 Laporan	22.303.900,00	- Kab. Karawang, Semua Kecamatan, Semua Kel/Desa	PENDAPATAN ASLI DAERAH (PAD)	Memperkuat Stabilitas Polhukhankam Dan Transformasi Pelayanan Publik	Inovasi Pelayanan Publik dan Penataan Daerah 04 - Pengelolaan Pemerintahan yang bersih, efektif dan terpercaya	-		40.000.000,00	DINAS PARIWISATA DAN KEBUDAYAAN				
	2	22	01	2.02		Administrasi Keuangan Perangkat Daerah	-	-			-	9.997.071.155,00			Memperkuat Stabilitas Polhukhankam Dan Transformasi Pelayanan Publik	Inovasi Pelayanan Publik dan Penataan Daerah 04 - Pengelolaan Pemerintahan yang bersih, efektif dan terpercaya	-	-	9.999.735.000,00					
	2	22	01	2.02	0001	Penyediaan Gaji dan Tunjangan ASN																	9.957.735.000,00	DINAS PARIWISATA DAN KEBUDAYAAN
							Jumlah Orang yang Menerima Gaji dan Tunjangan ASN				51 Orang/bulan	9.957.735.055,00	- Kab. Karawang, Semua Kecamatan, Semua Kel/Desa	PENDAPATAN ASLI DAERAH (PAD)	Memperkuat Stabilitas Polhukhankam Dan Transformasi Pelayanan Publik	Inovasi Pelayanan Publik dan Penataan Daerah 04 - Pengelolaan Pemerintahan yang bersih, efektif dan terpercaya	-		9.957.735.000,00	DINAS PARIWISATA DAN KEBUDAYAAN				
	2	22	01	2.02	0005	Koordinasi dan Penyusunan Laporan Keuangan Akhir Tahun SKPD																	25.000.000,00	DINAS PARIWISATA DAN KEBUDAYAAN
							Jumlah Laporan Keuangan Akhir Tahun SKPD dan Laporan Hasil Koordinasi Penyusunan Laporan Keuangan Akhir Tahun SKPD				1 Laporan	24.896.100,00	- Kab. Karawang, Semua Kecamatan, Semua Kel/Desa	PENDAPATAN ASLI DAERAH (PAD)	-	Inovasi Pelayanan Publik dan Penataan Daerah 04 - Pengelolaan Pemerintahan yang bersih, efektif dan terpercaya	-		25.000.000,00	DINAS PARIWISATA DAN KEBUDAYAAN				
	2	22	01	2.02	0007	Koordinasi dan Penyusunan Laporan Keuangan Bulanan/ Triwulanan/ Semesteran SKPD																	17.000.000,00	DINAS PARIWISATA DAN KEBUDAYAAN
							Jumlah Laporan Keuangan Bulanan/ Triwulanan/ Semesteran SKPD dan Laporan Koordinasi Penyusunan Laporan Keuangan Bulanan/Triwulanan/Semesteran SKPD				3 Laporan	14.440.000,00	- Kab. Karawang, Karawang Barat, Karawang Kulon	PENDAPATAN ASLI DAERAH (PAD)	-	Inovasi Pelayanan Publik dan Penataan Daerah 04 - Pengelolaan Pemerintahan yang bersih, efektif dan terpercaya	-		17.000.000,00	DINAS PARIWISATA DAN KEBUDAYAAN				

No	Kode					Urusan / Bidang Urusan / Program / Kegiatan / Sub Kegiatan	Indikator Program / Kegiatan / Sub Kegiatan	Target Akhir Periode Renstra OPD	Realisasi Capaian RENJA OPD Tahun 2022	Prakiraan Capaian Target RENUA OPD	Capaian Kinerja Dan Kerangka Pendanaan						Kelompok Sasaran	Prakiraan Maju Rencana Tahun 2023		Perangkat Daerah Penanggung Jawab			
											Target 2024	Pagu Indikatif (Rp)	Lokasi	Sumber Dana	Prioritas			Target	Pagu Indikatif (Rp)				
															Nasional	Daerah							
1	2					3	4	5	6	7	8	9	10	11	12	13	14	15	16	17			
	2	22	01	2.05		Administrasi Kepegawaian Perangkat Daerah	-	-			-	60.500.000,00			Memperkuat Stabilitas Polhukhankam Dan Transformasi Pelayanan Publik	Inovasi Pelayanan Publik dan Penataan Daerah 04 - Pengelolaan Pemerintahan yang bersih, efektif dan terpercaya	-	-	100.000.000,00				
	2	22	01	2.05	0002	Pengadaan Pakaian Dinas beserta Atribut Kelengkapannya																	
							Jumlah Paket Pakaian Dinas beserta Atribut Kelengkapan				3 Paket	60.500.000,00	- Kab. Karawang, Karawang Barat, Karawang Kulon	PENDAPATAN ASLI DAERAH (PAD)	Memperkuat Stabilitas Polhukhankam Dan Transformasi Pelayanan Publik	Inovasi Pelayanan Publik dan Penataan Daerah 04 - Pengelolaan Pemerintahan yang bersih, efektif dan terpercaya	-		100.000.000,00	DINAS PARIWISATA DAN KEBUDAYAAN			
	2	22	01	2.06		Administrasi Umum Perangkat Daerah	-	-			-	480.774.000,00			Memperkuat Stabilitas Polhukhankam Dan Transformasi Pelayanan Publik	Inovasi Pelayanan Publik dan Penataan Daerah 04 - Pengelolaan Pemerintahan yang bersih, efektif dan terpercaya	-	-	520.000.000,00				
	2	22	01	2.06	0001	Penyediaan Komponen Instalasi Listrik/Penerangan Bangunan Kantor																	
							Jumlah Paket Komponen Instalasi Listrik/Penerangan Bangunan Kantor yang Disediakan				7 Paket	30.065.500,00	- Kab. Karawang, Karawang Barat, Karawang Kulon	PENDAPATAN ASLI DAERAH (PAD)	Memperkuat Stabilitas Polhukhankam Dan Transformasi Pelayanan Publik	Inovasi Pelayanan Publik dan Penataan Daerah 04 - Pengelolaan Pemerintahan yang bersih, efektif dan terpercaya	-		50.000.000,00	DINAS PARIWISATA DAN KEBUDAYAAN			
	2	22	01	2.06	0003	Penyediaan Peralatan Rumah Tangga																	
							Jumlah Paket Peralatan Rumah Tangga yang Disediakan				34 Paket	45.199.400,00	- Kab. Karawang, Karawang Barat, Karawang Kulon	PENDAPATAN ASLI DAERAH (PAD)	Memperkuat Stabilitas Polhukhankam Dan Transformasi Pelayanan Publik	Inovasi Pelayanan Publik dan Penataan Daerah 04 - Pengelolaan Pemerintahan yang bersih, efektif dan terpercaya	-		50.000.000,00	DINAS PARIWISATA DAN KEBUDAYAAN			
	2	22	01	2.06	0004	Penyediaan Bahan Logistik Kantor																	
							Jumlah Paket Bahan Logistik Kantor yang Disediakan				0 Paket	66.669.000,00	- Kab. Karawang, Karawang Barat, Karawang Kulon	PENDAPATAN ASLI DAERAH (PAD)	Memperkuat Stabilitas Polhukhankam Dan Transformasi Pelayanan Publik	Inovasi Pelayanan Publik dan Penataan Daerah 04 - Pengelolaan Pemerintahan yang bersih, efektif dan terpercaya	-		60.000.000,00	DINAS PARIWISATA DAN KEBUDAYAAN			
	2	22	01	2.06	0005	Penyediaan Barang Cetakan dan Penggandaan																	
							Jumlah Paket Barang Cetakan dan Penggandaan yang Disediakan				8 Paket	95.140.100,00	- Kab. Karawang, Karawang Barat, Karawang Kulon	PENDAPATAN ASLI DAERAH (PAD)	Memperkuat Stabilitas Polhukhankam Dan Transformasi Pelayanan Publik	Inovasi Pelayanan Publik dan Penataan Daerah 04 - Pengelolaan Pemerintahan yang bersih, efektif dan terpercaya	-		100.000.000,00	DINAS PARIWISATA DAN KEBUDAYAAN			
	2	22	01	2.06	0006	Penyediaan Bahan Bacaan dan Peraturan Perundang-undangan																	
							Jumlah Dokumen Bahan Bacaan dan Peraturan Perundang-Undangan yang Disediakan				60 Dokumen	100.000.000,00	- Kab. Karawang, Karawang Barat, Karawang Kulon	PENDAPATAN ASLI DAERAH (PAD)	Memperkuat Stabilitas Polhukhankam Dan Transformasi Pelayanan Publik	Inovasi Pelayanan Publik dan Penataan Daerah 04 - Pengelolaan Pemerintahan yang bersih, efektif dan terpercaya	-		100.000.000,00	DINAS PARIWISATA DAN KEBUDAYAAN			
	2	22	01	2.06	0008	Fasilitasi Kunjungan Tamu																	
							Jumlah Laporan Fasilitasi Kunjungan Tamu				2010 Laporan	93.700.000,00	- Kab. Karawang, Karawang Barat, Karawang Kulon	PENDAPATAN ASLI DAERAH (PAD)	Memperkuat Stabilitas Polhukhankam Dan Transformasi Pelayanan Publik	Inovasi Pelayanan Publik dan Penataan Daerah 04 - Pengelolaan Pemerintahan yang bersih, efektif dan terpercaya	-		100.000.000,00	DINAS PARIWISATA DAN KEBUDAYAAN			
	2	22	01	2.06	0009	Penyelenggaraan Rapat Koordinasi dan Konsultasi SKPD																	
							Jumlah Laporan Penyelenggaraan Rapat Koordinasi dan Konsultasi SKPD				25 Laporan	50.000.000,00	- Kab. Karawang, Karawang Barat, Karawang Kulon	PENDAPATAN ASLI DAERAH (PAD)	Memperkuat Stabilitas Polhukhankam Dan Transformasi Pelayanan Publik	Inovasi Pelayanan Publik dan Penataan Daerah 04 - Pengelolaan Pemerintahan yang bersih, efektif dan terpercaya	-		60.000.000,00	DINAS PARIWISATA DAN KEBUDAYAAN			

No	Kode					Urusan / Bidang Urusan / Program / Kegiatan / Sub Kegiatan	Indikator Program / Kegiatan / Sub Kegiatan	Target Akhir Periode Renstra OPD	Realisasi Capaian RENJA OPD Tahun 2022	Prakiraan Capaian Target RENUA OPD	Capaian Kinerja Dan Kerangka Pendanaan				Kelompok Sasaran	Prakiraan Maju Rencana Tahun 2023		Perangkat Daerah Penanggung Jawab		
											Target 2024	Pagu Indikatif (Rp)	Lokasi	Sumber Dana		Prioritas			Target	Pagu Indikatif (Rp)
																Nasional	Daerah			
1	2					3	4	5	6	7	8	9	10	11	12	13	14	15	16	17
	2	22	01	2.07		Pengadaan Barang Milik Daerah Penunjang Urusan Pemerintah Daerah	-	-			-	113.435.300,00			Memperkuat Stabilitas Polhukhankam Dan Transformasi Pelayanan Publik	Inovasi Pelayanan Publik dan Penataan Daerah 04 - Pengelolaan Pemerintahan yang bersih, efektif dan terpercaya	-	-	250.000.000,00	
	2	22	01	2.07	0005	Pengadaan Mebel														
							Jumlah Paket Mebel yang Disediakan				8 Unit	33.332.400,00	- Kab. Karawang, Karawang Barat, Karawang Kulon	PENDAPATAN ASLI DAERAH (PAD)	Memperkuat Stabilitas Polhukhankam Dan Transformasi Pelayanan Publik	Inovasi Pelayanan Publik dan Penataan Daerah 04 - Pengelolaan Pemerintahan yang bersih, efektif dan terpercaya	-		50.000.000,00	DINAS PARIWISATA DAN KEBUDAYAAN
	2	22	01	2.07	0006	Pengadaan Peralatan dan Mesin Lainnya														
							Jumlah Unit Peralatan dan Mesin Lainnya yang Disediakan				7 Unit	80.102.900,00	- Kab. Karawang, Karawang Barat, Karawang Kulon	PENDAPATAN ASLI DAERAH (PAD)	Memperkuat Stabilitas Polhukhankam Dan Transformasi Pelayanan Publik	Inovasi Pelayanan Publik dan Penataan Daerah 04 - Pengelolaan Pemerintahan yang bersih, efektif dan terpercaya	-		200.000.000,00	DINAS PARIWISATA DAN KEBUDAYAAN
	2	22	01	2.08		Penyediaan Jasa Penunjang Urusan Pemerintahan Daerah	-	-			-	1.087.784.000,00			Memperkuat Stabilitas Polhukhankam Dan Transformasi Pelayanan Publik	Inovasi Pelayanan Publik dan Penataan Daerah 04 - Pengelolaan Pemerintahan yang bersih, efektif dan terpercaya	-	-	1.236.000.000,00	
	2	22	01	2.08	0001	Penyediaan Jasa Surat Menyurat														
							Jumlah Laporan Penyediaan Jasa Surat Menyurat				1 Laporan	11.000.000,00	- Kab. Karawang, Karawang Barat, Karawang Kulon	PENDAPATAN ASLI DAERAH (PAD)	Memperkuat Stabilitas Polhukhankam Dan Transformasi Pelayanan Publik	Inovasi Pelayanan Publik dan Penataan Daerah 04 - Pengelolaan Pemerintahan yang bersih, efektif dan terpercaya	-		12.000.000,00	DINAS PARIWISATA DAN KEBUDAYAAN
	2	22	01	2.08	0002	Penyediaan Jasa Komunikasi, Sumber Daya Air dan Listrik														
							Jumlah Laporan Penyediaan Jasa Komunikasi, Sumber Daya Air dan Listrik yang Disediakan				2 Laporan	24.000.000,00	- Kab. Karawang, Karawang Barat, Karawang Kulon	PENDAPATAN ASLI DAERAH (PAD)	Memperkuat Stabilitas Polhukhankam Dan Transformasi Pelayanan Publik	Inovasi Pelayanan Publik dan Penataan Daerah 04 - Pengelolaan Pemerintahan yang bersih, efektif dan terpercaya	-		24.000.000,00	DINAS PARIWISATA DAN KEBUDAYAAN
	2	22	01	2.08	0004	Penyediaan Jasa Pelayanan Umum Kantor														
							Jumlah Laporan Penyediaan Jasa Pelayanan Umum Kantor yang Disediakan				42 Laporan	1.052.784.000,00	- Kab. Karawang, Karawang Barat, Karawang Kulon	PENDAPATAN ASLI DAERAH (PAD)	Memperkuat Stabilitas Polhukhankam Dan Transformasi Pelayanan Publik	Inovasi Pelayanan Publik dan Penataan Daerah 04 - Pengelolaan Pemerintahan yang bersih, efektif dan terpercaya	-		1.200.000.000,00	DINAS PARIWISATA DAN KEBUDAYAAN
	2	22	01	2.09		Pemeliharaan Barang Milik Daerah Penunjang Urusan Pemerintahan Daerah	-	-			-	991.854.000,00			Memperkuat Stabilitas Polhukhankam Dan Transformasi Pelayanan Publik	Inovasi Pelayanan Publik dan Penataan Daerah 04 - Pengelolaan Pemerintahan yang bersih, efektif dan terpercaya	-	-	1.250.000.000,00	
	2	22	01	2.09	0001	Penyediaan Jasa Pemeliharaan, Biaya Pemeliharaan, dan Pajak Kendaraan Perorangan Dinas atau Kendaraan Dinas Jabatan														
							Jumlah Kendaraan Perorangan Dinas atau Kendaraan Dinas Jabatan yang Dipelihara dan dibayarkan Pajaknya				28 Unit	409.082.000,00	-	PENDAPATAN ASLI DAERAH (PAD)	Memperkuat Stabilitas Polhukhankam Dan Transformasi Pelayanan Publik	Inovasi Pelayanan Publik dan Penataan Daerah 04 - Pengelolaan Pemerintahan yang bersih, efektif dan terpercaya	-		450.000.000,00	DINAS PARIWISATA DAN KEBUDAYAAN
	2	22	01	2.09	0006	Pemeliharaan Peralatan dan Mesin Lainnya														
							Jumlah Peralatan dan Mesin Lainnya yang Dipelihara				14 Unit	282.790.000,00	- Kab. Karawang, Karawang Barat, Karawang Kulon	PENDAPATAN ASLI DAERAH (PAD)	Memperkuat Stabilitas Polhukhankam Dan Transformasi Pelayanan Publik	Inovasi Pelayanan Publik dan Penataan Daerah 04 - Pengelolaan Pemerintahan yang bersih, efektif dan terpercaya	-		400.000.000,00	DINAS PARIWISATA DAN KEBUDAYAAN
	2	22	01	2.09	0009	Pemeliharaan/Rehabilitasi Gedung Kantor dan Bangunan Lainnya														

No	Kode					Urusan / Bidang Urusan / Program / Kegiatan / Sub Kegiatan	Indikator Program / Kegiatan / Sub Kegiatan	Target Akhir Periode Renstra OPD	Realisasi Capaian RENJA OPD Tahun 2022	Prakiraan Capaian Target RENJA OPD	Capaian Kinerja Dan Kerangka Pendanaan						Kelompok Sasaran	Prakiraan Maju Rencana Tahun 2023		Perangkat Daerah Penanggung Jawab
											Target 2024	Pagu Indikatif (Rp)	Lokasi	Sumber Dana	Prioritas			Target	Pagu Indikatif (Rp)	
															Nasional	Daerah				
1	2					3	4	5	6	7	8	9	10	11	12	13	14	15	16	17
							Jumlah Gedung Kantor dan Bangunan Lainnya yang Dipelihara/Direhabilitasi				2 Unit	299.982.000,00	- Kab. Karawang, Karawang Barat, Karawang Kulon	PENDAPATAN ASLI DAERAH (PAD)	Memperkuat Stabilitas Polhukhankam Dan Transformasi Pelayanan Publik	Inovasi Pelayanan Publik dan Penataan Daerah 04 - Pengelolaan Pemerintahan yang bersih, efektif dan terpercaya	-		400.000.000,00	DINAS PARIWISATA DAN KEBUDAYAAN
204	2	22	02			PROGRAM PENGEMBANGAN KEBUDAYAAN	-	-			-	1.955.554.900,00					-	-	2.150.000.000,00	
	2	22	02	2.01		Pengelolaan Kebudayaan yang Masyarakat Pelakunya dalam Daerah Kabupaten/Kota	-	-			-	1.749.818.900,00			Revolusi Mental dan Pembangunan Kebudayaan	Reformasi Sistem Pendidikan dan Pemajuan Kebudayaan 02 - Penguatan Ekonomi Kerakyatan yang berbasis potensi lokal serta ekonomi kreatif	-	-	1.600.000.000,00	
	2	22	02	2.01	0001	Pelindungan, Pengembangan, Pemanfaatan Objek Pemajuan Kebudayaan														
							Jumlah Objek Pemajuan Kebudayaan yang Dilakukan Pelindungan, Pengembangan, Pemanfaatan				6 Objek	1.440.235.000,00	- Semua Kota/Kab, Semua Kecamatan, Semua Kel/Desa - Kab. Karawang, Karawang Barat, Karawang Kulon	PENDAPATAN ASLI DAERAH (PAD)	Revolusi Mental dan Pembangunan Kebudayaan	Reformasi Sistem Pendidikan dan Pemajuan Kebudayaan 02 - Penguatan Ekonomi Kerakyatan yang berbasis potensi lokal serta ekonomi kreatif	-		1.000.000.000,00	DINAS PARIWISATA DAN KEBUDAYAAN
	2	22	02	2.01	0002	Pembinaan Sumber Daya Manusia, Lembaga, dan Pranata Kebudayaan														
							Jumlah Peserta Pembinaan Sumber Daya Manusia, Lembaga, dan Pranata Kebudayaan				50 Orang	309.583.900,00	- Kab. Karawang, Karawang Barat, Karawang Kulon	PENDAPATAN ASLI DAERAH (PAD)	Revolusi Mental dan Pembangunan Kebudayaan	02 - Penguatan Ekonomi Kerakyatan yang berbasis potensi lokal serta ekonomi kreatif	-		600.000.000,00	DINAS PARIWISATA DAN KEBUDAYAAN
	2	22	02	2.02		Pelestarian Kesenian Tradisional yang Masyarakat Pelakunya dalam Daerah Kabupaten/Kota	-	-			-	205.736.000,00			Revolusi Mental dan Pembangunan Kebudayaan	Reformasi Sistem Pendidikan dan Pemajuan Kebudayaan 02 - Penguatan Ekonomi Kerakyatan yang berbasis potensi lokal serta ekonomi kreatif	-	-	550.000.000,00	
	2	22	02	2.02	0001	Pelindungan, Pengembangan, Pemanfaatan Objek Pemajuan Tradisi Budaya														
							Jumlah Objek Pemajuan Tradisi Budaya yang Dilakukan Pelindungan, Pengembangan dan Pemanfaatan				4 Objek	205.736.000,00	- Kab. Karawang, Semua Kecamatan, Semua Kel/Desa	PENDAPATAN ASLI DAERAH (PAD)	Revolusi Mental dan Pembangunan Kebudayaan	Reformasi Sistem Pendidikan dan Pemajuan Kebudayaan 02 - Penguatan Ekonomi Kerakyatan yang berbasis potensi lokal serta ekonomi kreatif	-		200.000.000,00	DINAS PARIWISATA DAN KEBUDAYAAN
	2	22	02	2.02	0002	Pembinaan Sumber Daya Manusia, Lembaga, dan Pranata Tradisional														
							Jumlah Laporan Pembinaan Sumber Daya Manusia, Lembaga, dan Pranata Tradisional				5 Laporan	0,00	- Kab. Karawang, Karawang Barat, Karawang Kulon	PENDAPATAN ASLI DAERAH (PAD)	Revolusi Mental dan Pembangunan Kebudayaan	Reformasi Sistem Pendidikan dan Pemajuan Kebudayaan 02 - Penguatan Ekonomi Kerakyatan yang berbasis potensi lokal serta ekonomi kreatif	-		50.000.000,00	DINAS PARIWISATA DAN KEBUDAYAAN
	2	22	02	2.02	0003	Pemberian Penghargaan kepada Pihak yang Berprestasi atau Berkontribusi Luar Biasa Sesuai dengan Prestasi dan Kontribusinya dalam Pemajuan Kebudayaan														
							Jumlah Orang/Lembaga yang Diberi Penghargaan untuk Mereka yang Berjasa dalam Pemajuan Kebudayaan				30 Sertifikat	0,00	- Kab. Karawang, Karawang Barat, Karawang Kulon	PENDAPATAN ASLI DAERAH (PAD)	Revolusi Mental dan Pembangunan Kebudayaan	Reformasi Sistem Pendidikan dan Pemajuan Kebudayaan 02 - Penguatan Ekonomi Kerakyatan yang berbasis potensi lokal serta ekonomi kreatif	-		300.000.000,00	DINAS PARIWISATA DAN KEBUDAYAAN
205	2	22	03			PROGRAM PENGEMBANGAN KESENIAN TRADISIONAL	-	-			-	264.164.000,00					-	-	200.000.000,00	
	2	22	03	2.01		Pembinaan Kesenian yang Masyarakat Pelakunya dalam Daerah Kabupaten/Kota	-	-			-	264.164.000,00			Revolusi Mental dan Pembangunan Kebudayaan	Reformasi Sistem Pendidikan dan Pemajuan Kebudayaan 03 - Lingkungan Hidup yang berkelanjutan, peningkatan ketahanan bencana dan perubahan iklim	-	-	200.000.000,00	
	2	22	03	2.01	0001	Peningkatan Pendidikan dan Pelatihan Sumber Daya Manusia Kesenian Tradisional														

No	Kode					Urusan / Bidang Urusan / Program / Kegiatan / Sub Kegiatan	Indikator Program / Kegiatan / Sub Kegiatan	Target Akhir Periode Renstra OPD	Realisasi Capaian RENJA OPD Tahun 2022	Prakiraan Capaian Target RENJA OPD	Capaian Kinerja Dan Kerangka Pendanaan						Kelompok Sasaran	Prakiraan Maju Rencana Tahun 2023		Perangkat Daerah Penanggung Jawab				
											Target 2024	Pagu Indikatif (Rp)	Lokasi	Sumber Dana	Prioritas			Target	Pagu Indikatif (Rp)					
															Nasional	Daerah								
1	2					3	4	5	6	7	8	9	10	11	12	13	14	15	16	17				
							Jumlah Sumber Daya Manusia Kesenian Tradisional yang Mendapat Pendidikan dan Pelatihan (Ditingkatkan Kompetensinya)				0 Orang	264.164.000,00	- Kab. Karawang, Karawang Barat, Karawang Kulon	PENDAPATAN ASLI DAERAH (PAD)	Revolusi Mental dan Pembangunan Kebudayaan	Reformasi Sistem Pendidikan dan Pemajuan Kebudayaan 03 - Lingkungan Hidup yang berkelanjutan, peningkatan ketahanan bencana dan perubahan iklim	-		200.000.000,00	DINAS PARIWISATA DAN KEBUDAYAAN				
206	2	22	04			PROGRAM PEMBINAAN SEJARAH	-	-			-	152.127.500,00					-	-	150.000.000,00					
	2	22	04	2.01		Pembinaan Sejarah Lokal dalam 1 (Satu) Daerah Kabupaten/Kota	-	-			-	152.127.500,00			Revolusi Mental dan Pembangunan Kebudayaan	Reformasi Sistem Pendidikan dan Pemajuan Kebudayaan 02 - Penguatan Ekonomi Kerakyatan yang berbasis potensi lokal serta ekonomi kreatif	-	-	150.000.000,00					
	2	22	04	2.01	0003	Peningkatan Akses Masyarakat Terhadap Data dan Informasi Sejarah																		
							Jumlah Dokumen Data dan Informasi Sejarah yang Dapat Diakses Masyarakat				2 Dokumen	152.127.500,00	- Kab. Karawang, Karawang Barat, Karawang Kulon	PENDAPATAN ASLI DAERAH (PAD)	Revolusi Mental dan Pembangunan Kebudayaan	Reformasi Sistem Pendidikan dan Pemajuan Kebudayaan 02 - Penguatan Ekonomi Kerakyatan yang berbasis potensi lokal serta ekonomi kreatif	-		150.000.000,00	DINAS PARIWISATA DAN KEBUDAYAAN				
207	2	22	05			PROGRAM PELESTARIAN DAN PENGELOLAAN CAGAR BUDAYA	-	-			-	1.210.448.700,00					-	-	1.400.000.000,00					
	2	22	05	2.01		Penetapan Cagar Budaya Peringkat Kabupaten/Kota	-	-			-	54.271.000,00			Revolusi Mental dan Pembangunan Kebudayaan	Reformasi Sistem Pendidikan dan Pemajuan Kebudayaan 02 - Penguatan Ekonomi Kerakyatan yang berbasis potensi lokal serta ekonomi kreatif	-	-	100.000.000,00					
	2	22	05	2.01	0001	Pendaftaran Objek Diduga Cagar Budaya																		
							Jumlah Objek Diduga Cagar Budaya yang Didaftarkan				33 Objek	54.271.000,00	- Kab. Karawang, Karawang Barat, Karawang Kulon	PENDAPATAN ASLI DAERAH (PAD)	Revolusi Mental dan Pembangunan Kebudayaan	Reformasi Sistem Pendidikan dan Pemajuan Kebudayaan 02 - Penguatan Ekonomi Kerakyatan yang berbasis potensi lokal serta ekonomi kreatif	-		100.000.000,00	DINAS PARIWISATA DAN KEBUDAYAAN				
	2	22	05	2.02		Pengelolaan Cagar Budaya Peringkat Kabupaten/Kota	-	-			-	1.156.177.700,00			Revolusi Mental dan Pembangunan Kebudayaan	Reformasi Sistem Pendidikan dan Pemajuan Kebudayaan 02 - Penguatan Ekonomi Kerakyatan yang berbasis potensi lokal serta ekonomi kreatif	-	-	1.300.000.000,00					
	2	22	05	2.02	0002	Pengembangan Cagar Budaya																		
							Jumlah Objek Cagar Budaya yang Dikembangkan				1 Objek	122.119.600,00	- Kab. Karawang, Karawang Barat, Karawang Kulon	PENDAPATAN ASLI DAERAH (PAD)	Revolusi Mental dan Pembangunan Kebudayaan	Reformasi Sistem Pendidikan dan Pemajuan Kebudayaan 02 - Penguatan Ekonomi Kerakyatan yang berbasis potensi lokal serta ekonomi kreatif	-		100.000.000,00	DINAS PARIWISATA DAN KEBUDAYAAN				
	2	22	05	2.02	0003	Pemanfaatan Cagar Budaya																		
							Jumlah Objek Cagar Budaya yang Dimanfaatkan				33 Objek	1.034.058.100,00	- Kab. Karawang, Karawang Barat, Semua Kel/Desa	PENDAPATAN ASLI DAERAH (PAD)	Revolusi Mental dan Pembangunan Kebudayaan	Reformasi Sistem Pendidikan dan Pemajuan Kebudayaan 02 - Penguatan Ekonomi Kerakyatan yang berbasis potensi lokal serta ekonomi kreatif	-		1.200.000.000,00	DINAS PARIWISATA DAN KEBUDAYAAN				
208	2	22	06			PROGRAM PENGELOLAAN PERMUSEUMAN	-	-			-	100.000.000,00					-	-	100.000.000,00					

No	Kode					Urusan / Bidang Urusan / Program / Kegiatan / Sub Kegiatan	Indikator Program / Kegiatan / Sub Kegiatan	Target Akhir Periode Renstra OPD	Realisasi Capaian RENJA OPD Tahun 2022	Prakiraan Capaian Target RENJA OPD	Capaian Kinerja Dan Kerangka Pendanaan					Kelompok Sasaran	Prakiraan Maju Rencana Tahun 2023		Perangkat Daerah Penanggung Jawab	
											Target 2024	Pagu Indikatif (Rp)	Lokasi	Sumber Dana	Prioritas		Target	Pagu Indikatif (Rp)		
															Nasional					Daerah
1	2					3	4	5	6	7	8	9	10	11	12	13	14	15	16	17
	2	22	06	2.01		Pengelolaan Museum Kabupaten/Kota	-	-			-	100.000.000,00			-	Reformasi Sistem Pendidikan dan Pemajuan Kebudayaan 02 - Penguatan Ekonomi Kerakyatan yang berbasis potensi lokal serta ekonomi kreatif	-		100.000.000,00	
	2	22	06	2.01	0004	Penyediaan dan Pemeliharaan Sarana dan Prasarana Museum														
						Jumlah Sarana dan Prasarana Museum yang Tersedia dan Terpelihara					1 Unit	100.000.000,00	- Kab. Karawang, Semua Kecamatan, Semua Kel/Desa	PENDAPATAN ASLI DAERAH (PAD)	-	Reformasi Sistem Pendidikan dan Pemajuan Kebudayaan 02 - Penguatan Ekonomi Kerakyatan yang berbasis potensi lokal serta ekonomi kreatif	-		100.000.000,00	DINAS PARIWISATA DAN KEBUDAYAAN
	3					URUSAN PEMERINTAHAN PILIHAN						4.621.127.934,00							5.260.000.000,00	
	3	26				URUSAN PEMERINTAHAN BIDANG PARIWISATA						4.621.127.934,00							5.260.000.000,00	
209	3	26	02			PROGRAM PENINGKATAN DAYA TARIK DESTINASI PARIWISATA	-	-			-	1.446.422.234,00					-		1.700.000.000,00	
	3	26	02	2.03		Pengelolaan Destinasi Pariwisata Kabupaten/Kota	-	-			-	1.446.422.234,00			-	Pengembangan Destinasi dan Infrastruktur Pariwisata 02 - Penguatan Ekonomi Kerakyatan yang berbasis potensi lokal serta ekonomi kreatif	-	-	1.700.000.000,00	
	3	26	02	2.03	0002	Perencanaan Destinasi Pariwisata Kabupaten/Kota														
						Jumlah Dokumen Perencanaan Destinasi Pariwisata Kabupaten/Kota					2 Dokumen	403.600.000,00	- Kab. Karawang, Karawang Barat, Karawang Kulon	PENDAPATAN ASLI DAERAH (PAD)	-	Pengembangan Destinasi dan Infrastruktur Pariwisata 02 - Penguatan Ekonomi Kerakyatan yang berbasis potensi lokal serta ekonomi kreatif	-		400.000.000,00	DINAS PARIWISATA DAN KEBUDAYAAN
	3	26	02	2.03	0004	Pengadaan/Pemeliharaan/Rehabilitasi Sarana dan Prasarana dalam Pengelolaan Destinasi Pariwisata Kabupaten/Kota														
						Jumlah Sarana dan Prasarana Pengelolaan Destinasi Pariwisata Kabupaten/Kota yang Tersedia dan Terpelihara					2 Unit	608.286.134,00	- Kab. Karawang, Karawang Barat, Semua Kel/Desa	PENDAPATAN ASLI DAERAH (PAD)	Revolusi Mental dan Pembangunan Kebudayaan	Pengembangan Destinasi dan Infrastruktur Pariwisata 02 - Penguatan Ekonomi Kerakyatan yang berbasis potensi lokal serta ekonomi kreatif	-		700.000.000,00	DINAS PARIWISATA DAN KEBUDAYAAN
	3	26	02	2.03	0006	Pemberdayaan Masyarakat dalam Pengelolaan Destinasi Pariwisata Kabupaten/Kota														
						Jumlah Laporan Hasil Pemberdayaan Masyarakat dalam Pengelolaan Destinasi Pariwisata Kabupaten/Kota					3 Laporan	225.761.100,00	- Kab. Karawang, Karawang Barat, Karawang Kulon	PENDAPATAN ASLI DAERAH (PAD)	Revolusi Mental dan Pembangunan Kebudayaan	Pengembangan Destinasi dan Infrastruktur Pariwisata 02 - Penguatan Ekonomi Kerakyatan yang berbasis potensi lokal serta ekonomi kreatif	-		300.000.000,00	DINAS PARIWISATA DAN KEBUDAYAAN
	3	26	02	2.03	0010	Monitoring dan Evaluasi Pengelolaan Destinasi Pariwisata Kabupaten/Kota														
						Jumlah Laporan Hasil Monitoring dan Evaluasi Pengelolaan Destinasi Pariwisata Kabupaten/Kota					2 Laporan	208.775.000,00	- Kab. Karawang, Semua Kecamatan, Semua Kel/Desa	PENDAPATAN ASLI DAERAH (PAD)	Revolusi Mental dan Pembangunan Kebudayaan	Pengembangan Destinasi dan Infrastruktur Pariwisata 02 - Penguatan Ekonomi Kerakyatan yang berbasis potensi lokal serta ekonomi kreatif	-		300.000.000,00	DINAS PARIWISATA DAN KEBUDAYAAN
210	3	26	03			PROGRAM PEMASARAN PARIWISATA	-	-			-	1.340.000.000,00					-		1.340.000.000,00	
	3	26	03	2.01		Pemasaran Pariwisata Dalam dan Luar Negeri Daya Tarik, Destinasi dan Kawasan Strategis Pariwisata Kabupaten/Kota	-	-			-	1.340.000.000,00			Revolusi Mental dan Pembangunan Kebudayaan	Pemulihan dan Pertumbuhan Ekonomi Kerakyatan Berbasis Inovasi 02 - Penguatan Ekonomi Kerakyatan yang berbasis potensi lokal serta ekonomi kreatif	-	-	1.340.000.000,00	
	3	26	03	2.01	0003	Penyediaan Data dan Penyebaran Informasi Pariwisata Kabupaten/Kota, Baik Dalam dan Luar Negeri														

No	Kode					Urusan / Bidang Urusan / Program / Kegiatan / Sub Kegiatan	Indikator Program / Kegiatan / Sub Kegiatan	Target Akhir Periode Renstra OPD	Realisasi Capaian RENJA OPD Tahun 2022	Prakiraan Capaian Target RENJA OPD	Capaian Kinerja Dan Kerangka Pendanaan					Kelompok Sasaran	Prakiraan Maju Rencana Tahun 2023		Perangkat Daerah Penanggung Jawab		
											Target 2024	Pagu Indikatif (Rp)	Lokasi	Sumber Dana	Prioritas		Target	Pagu Indikatif (Rp)			
															Nasional			Daerah			
1	2					3	4	5	6	7	8	9	10	11	12	13	14	15	16	17	
							Jumlah Dokumen Hasil Pelaksanaan Penyediaan Data dan Penyebaran Informasi Pariwisata Kabupaten/Kota, Baik Dalam dan Luar Negeri				2 Dokumen	150.000.000,00	-	PENDAPATAN ASLI DAERAH (PAD)	Revolusi Mental dan Pembangunan Kebudayaan	Pemulihan dan Pertumbuhan Ekonomi Kerakyatan Berbasis Inovasi 02 - Penguatan Ekonomi Kerakyatan yang berbasis potensi lokal serta ekonomi kreatif	-		150.000.000,00	DINAS PARIWISATA DAN KEBUDAYAAN	
	3	26	03	2.01	0004	Peningkatan Kerja Sama dan Kemitraan Pariwisata Dalam dan Luar Negeri															
							Jumlah Dokumen Kerja Sama dan Kemitraan Pariwisata Dalam dan Luar Negeri				1 Dokumen	50.000.000,00	- Kab. Karawang, Semua Kecamatan, Semua Kel/Desa	PENDAPATAN ASLI DAERAH (PAD)	Revolusi Mental dan Pembangunan Kebudayaan	Pemulihan dan Pertumbuhan Ekonomi Kerakyatan Berbasis Inovasi 02 - Penguatan Ekonomi Kerakyatan yang berbasis potensi lokal serta ekonomi kreatif	-		50.000.000,00	DINAS PARIWISATA DAN KEBUDAYAAN	
	3	26	03	2.01	0006	Fasilitasi Kegiatan Pemasaran Pariwisata Baik Dalam dan Luar Negeri Pariwisata Kabupaten/Kota															
							Jumlah Kegiatan Pemasaran Pariwisata Baik Dalam dan Luar Negeri				5 Kegiatan	650.000.000,00	-	PENDAPATAN ASLI DAERAH (PAD)	Revolusi Mental dan Pembangunan Kebudayaan	Pemulihan dan Pertumbuhan Ekonomi Kerakyatan Berbasis Inovasi 02 - Penguatan Ekonomi Kerakyatan yang berbasis potensi lokal serta ekonomi kreatif	-		650.000.000,00	DINAS PARIWISATA DAN KEBUDAYAAN	
	3	26	03	2.01	0007	Penguatan Promosi Melalui Media Cetak, Elektronik, dan Media Lainnya Baik Dalam dan Luar Negeri															
							Jumlah Dokumen Hasil Penguatan Promosi Melalui Media Cetak, Elektronik, dan Media Lainnya Baik Dalam dan Luar Negeri				7 Promosi	490.000.000,00	-	PENDAPATAN ASLI DAERAH (PAD)	Revolusi Mental dan Pembangunan Kebudayaan	Pengembangan Destinasi dan Infrastruktur Pariwisata 02 - Penguatan Ekonomi Kerakyatan yang berbasis potensi lokal serta ekonomi kreatif	-		490.000.000,00	DINAS PARIWISATA DAN KEBUDAYAAN	
211	3	26	05			PROGRAM PENGEMBANGAN SUMBER DAYA PARIWISATA DAN EKONOMI KREATIF	-	-			-	1.834.705.700,00					-		2.220.000.000,00		
	3	26	05	2.01		Pelaksanaan Peningkatan Kapasitas Sumber Daya Manusia Pariwisata dan Ekonomi Kreatif Tingkat Dasar	-	-			-	1.834.705.700,00			Revolusi Mental dan Pembangunan Kebudayaan	Pemulihan dan Pertumbuhan Ekonomi Kerakyatan Berbasis Inovasi 02 - Penguatan Ekonomi Kerakyatan yang berbasis potensi lokal serta ekonomi kreatif	-	-	2.220.000.000,00		
	3	26	05	2.01	0005	Fasilitasi Proses Kreasi, Produksi, Distribusi Konsumsi dan Konservasi Ekonomi Kreatif															
							Jumlah Laporan Hasil Fasilitasi Proses Kreasi, Produksi, Distribusi Konsumsi, dan Konservasi Ekonomi Kreatif				5 Laporan	1.120.486.000,00	- Kab. Karawang, Karawang Barat, Semua Kel/Desa	PENDAPATAN ASLI DAERAH (PAD)	Revolusi Mental dan Pembangunan Kebudayaan	Pemulihan dan Pertumbuhan Ekonomi Kerakyatan Berbasis Inovasi 02 - Penguatan Ekonomi Kerakyatan yang berbasis potensi lokal serta ekonomi kreatif	-		1.500.000.000,00	DINAS PARIWISATA DAN KEBUDAYAAN	
	3	26	05	2.01	0006	Fasilitasi Pengembangan Kompetensi Sumber Daya Manusia Ekonomi Kreatif															
							Jumlah SDM Ekonomi Kreatif yang Mengikuti Fasilitasi Pengembangan Kompetensi Sumber Daya Manusia Ekonomi Kreatif				150 Orang	714.219.700,00	- Kab. Karawang, Karawang Barat, Karawang Kulon	PENDAPATAN ASLI DAERAH (PAD)	Revolusi Mental dan Pembangunan Kebudayaan	Pemulihan dan Pertumbuhan Ekonomi Kerakyatan Berbasis Inovasi 02 - Penguatan Ekonomi Kerakyatan yang berbasis potensi lokal serta ekonomi kreatif	-		720.000.000,00	DINAS PARIWISATA DAN KEBUDAYAAN	
						Dinas Arsip dan Perpustakaan														4.955.876.950,00	
	2					URUSAN PEMERINTAHAN WAJIB YANG TIDAK BERKAITAN DENGAN PELAYANAN DASAR														4.955.876.950,00	
	2	23				URUSAN PEMERINTAHAN BIDANG PERPUSTAKAAN														4.187.104.800,00	
212	2	23	01			PROGRAM PENUNJANG URUSAN PEMERINTAHAN DAERAH KABUPATEN/KOTA	Persentase Kinerja Penunjang Urusan Pemerintahan	-			100 %	9.270.670.460,00					-		2.660.271.800,00		

No	Kode					Urusan / Bidang Urusan / Program / Kegiatan / Sub Kegiatan	Indikator Program / Kegiatan / Sub Kegiatan	Target Akhir Periode Renstra OPD	Realisasi Capaian RENJA OPD Tahun 2022	Prakiraan Capaian Target RENJA OPD	Capaian Kinerja Dan Kerangka Pendanaan					Kelompok Sasaran	Prakiraan Maju Rencana Tahun 2023		Perangkat Daerah Penanggung Jawab	
											Target 2024	Pagu Indikatif (Rp)	Lokasi	Sumber Dana	Prioritas		Target	Pagu Indikatif (Rp)		
															Nasional					Daerah
1	2					3	4	5	6	7	8	9	10	11	12	13	14	15	16	17
	2	23	01	2.01		Perencanaan, Penganggaran, dan Evaluasi Kinerja Perangkat Daerah	Tersusunnya Dokumen Perencanaan	-			100 %	43.396.700,00			Memperkuat Stabilitas Polhukhankam Dan Transformasi Pelayanan Publik	04 - Pengelolaan Pemerintahan yang bersih, efektif dan terpercaya	Pegawai Dinas Arsip dan Perpustakaan	-	43.028.500,00	
	2	23	01	2.01	0001	Penyusunan Dokumen Perencanaan Perangkat Daerah	Jumlah Dokumen Perencanaan Perangkat Daerah				1 Dokumen	8.622.000,00	- Kab. Karawang, Semua Kecamatan, Semua Kel/Desa	PENDAPATAN ASLI DAERAH (PAD)	Memperkuat Stabilitas Polhukhankam Dan Transformasi Pelayanan Publik	04 - Pengelolaan Pemerintahan yang bersih, efektif dan terpercaya	Pegawai Dinas Arsip dan Perpustakaan		8.623.500,00	DINAS ARSIP DAN PERPUSTAKAAN
	2	23	01	2.01	0006	Koordinasi dan Penyusunan Laporan Capaian Kinerja dan Ikhtisar Realisasi Kinerja SKPD	Jumlah Laporan Capaian Kinerja dan Ikhtisar Realisasi Kinerja SKPD dan Laporan Hasil Koordinasi Penyusunan Laporan Capaian Kinerja dan Ikhtisar Realisasi Kinerja SKPD				5 Laporan	26.393.000,00	- Kab. Karawang, Semua Kecamatan, Semua Kel/Desa	PENDAPATAN ASLI DAERAH (PAD)	Memperkuat Stabilitas Polhukhankam Dan Transformasi Pelayanan Publik	04 - Pengelolaan Pemerintahan yang bersih, efektif dan terpercaya	Pegawai Dinas Arsip dan Perpustakaan		26.393.200,00	DINAS ARSIP DAN PERPUSTAKAAN
	2	23	01	2.01	0007	Evaluasi Kinerja Perangkat Daerah	Jumlah Laporan Evaluasi Kinerja Perangkat Daerah				1 Laporan	8.381.700,00	- Kab. Karawang, Semua Kecamatan, Semua Kel/Desa	PENDAPATAN ASLI DAERAH (PAD)	Memperkuat Stabilitas Polhukhankam Dan Transformasi Pelayanan Publik	04 - Pengelolaan Pemerintahan yang bersih, efektif dan terpercaya	Pegawai Dinas Arsip dan Perpustakaan		8.011.800,00	DINAS ARSIP DAN PERPUSTAKAAN
	2	23	01	2.02		Administrasi Keuangan Perangkat Daerah	Jumlah Orang yang Menerima Gaji dan Tunjangan ASN	-			100 %	7.291.087.000,00			Memperkuat Stabilitas Polhukhankam Dan Transformasi Pelayanan Publik	04 - Pengelolaan Pemerintahan yang bersih, efektif dan terpercaya	Pegawai Dinas Arsip dan Perpustakaan	-	729.108.700,00	
	2	23	01	2.02	0001	Penyediaan Gaji dan Tunjangan ASN	Jumlah Orang yang Menerima Gaji dan Tunjangan ASN				42 Orang/bulan	7.291.087.000,00	- Kab. Karawang, Semua Kecamatan, Semua Kel/Desa	PENDAPATAN ASLI DAERAH (PAD)	Memperkuat Stabilitas Polhukhankam Dan Transformasi Pelayanan Publik	04 - Pengelolaan Pemerintahan yang bersih, efektif dan terpercaya	Pegawai Dinas Arsip dan Perpustakaan		729.108.700,00	DINAS ARSIP DAN PERPUSTAKAAN
	2	23	01	2.03		Administrasi Barang Milik Daerah pada Perangkat Daerah	Tersusunnya Administrasi Pelayanan Perkantoran	-			100 %	0,00			Memperkuat Stabilitas Polhukhankam Dan Transformasi Pelayanan Publik	-	Pegawai Dinas Arsip dan Perpustakaan	-	0,00	
	2	23	01	2.03	0001	Penyusunan Perencanaan Kebutuhan Barang Milik Daerah SKPD	Jumlah Rencana Kebutuhan Barang Milik Daerah SKPD				1 Dokumen	0,00	- Kab. Karawang, Semua Kecamatan, Semua Kel/Desa	PENDAPATAN ASLI DAERAH (PAD)	Memperkuat Stabilitas Polhukhankam Dan Transformasi Pelayanan Publik	-	Pegawai Dinas Arsip dan Perpustakaan		0,00	DINAS ARSIP DAN PERPUSTAKAAN
	2	23	01	2.05		Administrasi Kepegawaian Perangkat Daerah	Terlaksananya Administrasi Pelayanan Perkantoran	-			100 %	79.650.000,00			Memperkuat Stabilitas Polhukhankam Dan Transformasi Pelayanan Publik	04 - Pengelolaan Pemerintahan yang bersih, efektif dan terpercaya	Pegawai Dinas Arsip dan Perpustakaan	-	88.810.200,00	
	2	23	01	2.05	0001	Peningkatan Sarana dan Prasarana Disiplin Pegawai	Jumlah Unit Peningkatan Sarana dan Prasarana Disiplin Pegawai				14 Unit	32.450.000,00	- Kab. Karawang, Semua Kecamatan, Semua Kel/Desa	PENDAPATAN ASLI DAERAH (PAD)	Memperkuat Stabilitas Polhukhankam Dan Transformasi Pelayanan Publik	04 - Pengelolaan Pemerintahan yang bersih, efektif dan terpercaya	Pegawai Dinas Arsip dan Perpustakaan		50.000.000,00	DINAS ARSIP DAN PERPUSTAKAAN
	2	23	01	2.05	0002	Pengadaan Pakaian Dinas beserta Atribut Kelengkapannya	Jumlah Paket Pakaian Dinas beserta Atribut Kelengkapan				59 Paket	47.200.000,00	- Kab. Karawang, Semua Kecamatan, Semua Kel/Desa	PENDAPATAN ASLI DAERAH (PAD)	Memperkuat Stabilitas Polhukhankam Dan Transformasi Pelayanan Publik	04 - Pengelolaan Pemerintahan yang bersih, efektif dan terpercaya	Pegawai Dinas Arsip dan Perpustakaan		38.810.200,00	DINAS ARSIP DAN PERPUSTAKAAN
	2	23	01	2.05	0009	Pendidikan dan Pelatihan Pegawai Berdasarkan Tugas dan Fungsi	Jumlah Pegawai Berdasarkan Tugas dan Fungsi yang Mengikuti Pendidikan dan Pelatihan				1 Orang	0,00	- Kab. Karawang, Semua Kecamatan, Semua Kel/Desa	PENDAPATAN ASLI DAERAH (PAD)	Memperkuat Stabilitas Polhukhankam Dan Transformasi Pelayanan Publik	04 - Pengelolaan Pemerintahan yang bersih, efektif dan terpercaya	Pegawai Dinas Arsip dan Perpustakaan		0,00	DINAS ARSIP DAN PERPUSTAKAAN
	2	23	01	2.06		Administrasi Umum Perangkat Daerah	Terlaksananya Pelayanan Perkantoran	-			100 %	822.454.760,00			Memperkuat Stabilitas Polhukhankam Dan Transformasi Pelayanan Publik	04 - Pengelolaan Pemerintahan yang bersih, efektif dan terpercaya	Pegawai Dinas Arsip dan Perpustakaan	-	907.171.200,00	
	2	23	01	2.06	0001	Penyediaan Komponen Instalasi Listrik/Penerangan Bangunan Kantor	Jumlah Paket Komponen Instalasi Listrik/Penerangan Bangunan Kantor yang Disediakan				7 Paket	50.832.000,00	- Kab. Karawang, Semua Kecamatan, Semua Kel/Desa	PENDAPATAN ASLI DAERAH (PAD)	Memperkuat Stabilitas Polhukhankam Dan Transformasi Pelayanan Publik	04 - Pengelolaan Pemerintahan yang bersih, efektif dan terpercaya	Pegawai Dinas Arsip dan Perpustakaan		50.698.000,00	DINAS ARSIP DAN PERPUSTAKAAN
	2	23	01	2.06	0002	Penyediaan Peralatan dan Perlengkapan Kantor	Jumlah Paket Peralatan dan Perlengkapan Kantor yang Disediakan				11 Paket	298.707.860,00	- Kab. Karawang, Semua Kecamatan, Semua Kel/Desa	PENDAPATAN ASLI DAERAH (PAD)	Memperkuat Stabilitas Polhukhankam Dan Transformasi Pelayanan Publik	04 - Pengelolaan Pemerintahan yang bersih, efektif dan terpercaya	Pegawai Dinas Arsip dan Perpustakaan		408.528.700,00	DINAS ARSIP DAN PERPUSTAKAAN

No	Kode					Urusan / Bidang Urusan / Program / Kegiatan / Sub Kegiatan	Indikator Program / Kegiatan / Sub Kegiatan	Target Akhir Periode Renstra OPD	Realisasi Capaian RENJA OPD Tahun 2022	Prakiraan Capaian Target RENJA OPD	Capaian Kinerja Dan Kerangka Pendanaan				Kelompok Sasaran	Prakiraan Maju Rencana Tahun 2023		Perangkat Daerah Penanggung Jawab		
											Target 2024	Pagu Indikatif (Rp)	Lokasi	Sumber Dana		Prioritas			Target	Pagu Indikatif (Rp)
																Nasional	Daerah			
1	2					3	4	5	6	7	8	9	10	11	12	13	14	15	16	17
	2	23	01	2.06	0003	Penyediaan Peralatan Rumah Tangga	Jumlah Paket Peralatan Rumah Tangga yang Disediakan				15 Paket	51.066.100,00	-	PENDAPATAN ASLI DAERAH (PAD)	Memperkuat Stabilitas Polhukhankam Dan Transformasi Pelayanan Publik	04 - Pengelolaan Pemerintahan yang bersih, efektif dan terpercaya	Pegawai Dinas Arsip dan Perpustakaan		50.634.500,00	DINAS ARSIP DAN PERPUSTAKAAN
	2	23	01	2.06	0004	Penyediaan Bahan Logistik Kantor	Jumlah Paket Bahan Logistik Kantor yang Disediakan				26 Paket	91.270.800,00	- Kab. Karawang, Semua Kecamatan, Semua Kel/Desa	PENDAPATAN ASLI DAERAH (PAD)	Memperkuat Stabilitas Polhukhankam Dan Transformasi Pelayanan Publik	04 - Pengelolaan Pemerintahan yang bersih, efektif dan terpercaya	Pegawai Dinas Arsip dan Perpustakaan		89.990.000,00	DINAS ARSIP DAN PERPUSTAKAAN
	2	23	01	2.06	0005	Penyediaan Barang Cetakan dan Penggandaan	Jumlah Paket Barang Cetakan dan Penggandaan yang Disediakan				6 Paket	115.093.000,00	- Kab. Karawang, Semua Kecamatan, Semua Kel/Desa	PENDAPATAN ASLI DAERAH (PAD)	Memperkuat Stabilitas Polhukhankam Dan Transformasi Pelayanan Publik	04 - Pengelolaan Pemerintahan yang bersih, efektif dan terpercaya	Pegawai Dinas Arsip dan Perpustakaan		115.010.000,00	DINAS ARSIP DAN PERPUSTAKAAN
	2	23	01	2.06	0006	Penyediaan Bahan Bacaan dan Peraturan Perundang-undangan	Jumlah Dokumen Bahan Bacaan dan Peraturan Perundang-Undangan yang Disediakan				2 Dokumen	50.300.000,00	- Kab. Karawang, Semua Kecamatan, Semua Kel/Desa	PENDAPATAN ASLI DAERAH (PAD)	Memperkuat Stabilitas Polhukhankam Dan Transformasi Pelayanan Publik	04 - Pengelolaan Pemerintahan yang bersih, efektif dan terpercaya	Pegawai Dinas Arsip dan Perpustakaan		50.300.000,00	DINAS ARSIP DAN PERPUSTAKAAN
	2	23	01	2.06	0008	Fasilitasi Kunjungan Tamu	Jumlah Laporan Fasilitasi Kunjungan Tamu				1 Laporan	65.000.000,00	- Kab. Karawang, Semua Kecamatan, Semua Kel/Desa	PENDAPATAN ASLI DAERAH (PAD)	Memperkuat Stabilitas Polhukhankam Dan Transformasi Pelayanan Publik	04 - Pengelolaan Pemerintahan yang bersih, efektif dan terpercaya	Pegawai Dinas Arsip dan Perpustakaan		64.300.000,00	DINAS ARSIP DAN PERPUSTAKAAN
	2	23	01	2.06	0009	Penyelenggaraan Rapat Koordinasi dan Konsultasi SKPD	Jumlah Laporan Penyelenggaraan Rapat Koordinasi dan Konsultasi SKPD				1 Laporan	76.685.000,00	- Kab. Karawang, Semua Kecamatan, Semua Kel/Desa	PENDAPATAN ASLI DAERAH (PAD)	Memperkuat Stabilitas Polhukhankam Dan Transformasi Pelayanan Publik	04 - Pengelolaan Pemerintahan yang bersih, efektif dan terpercaya	Pegawai Dinas Arsip dan Perpustakaan		47.710.000,00	DINAS ARSIP DAN PERPUSTAKAAN
	2	23	01	2.06	0010	Penatausahaan Arsip Dinamis pada SKPD	Jumlah Dokumen Penatausahaan Arsip Dinamis pada SKPD				1 Dokumen	23.500.000,00	- Kab. Karawang, Semua Kecamatan, Semua Kel/Desa	PENDAPATAN ASLI DAERAH (PAD)	Memperkuat Stabilitas Polhukhankam Dan Transformasi Pelayanan Publik	04 - Pengelolaan Pemerintahan yang bersih, efektif dan terpercaya	Pegawai Dinas Arsip dan Perpustakaan		30.000.000,00	DINAS ARSIP DAN PERPUSTAKAAN
	2	23	01	2.07		Pengadaan Barang Milik Daerah Penunjang Urusan Pemerintah Daerah	Jumlah Aset yang tersedianya dalam keadaan baik	-			100 %	0,00			Memperkuat Stabilitas Polhukhankam Dan Transformasi Pelayanan Publik	04 - Pengelolaan Pemerintahan yang bersih, efektif dan terpercaya	Pegawai Dinas Arsip dan Perpustakaan	-	0,00	
	2	23	01	2.07	0001	Pengadaan Kendaraan Perorangan Dinas atau Kendaraan Dinas Jabatan	Jumlah Unit Kendaraan Perorangan Dinas atau Kendaraan Dinas Jabatan yang Disediakan				1 Unit	0,00	- Kab. Karawang, Semua Kecamatan, Semua Kel/Desa	PENDAPATAN ASLI DAERAH (PAD)	Memperkuat Stabilitas Polhukhankam Dan Transformasi Pelayanan Publik	04 - Pengelolaan Pemerintahan yang bersih, efektif dan terpercaya	Pegawai Dinas Arsip dan Perpustakaan		0,00	DINAS ARSIP DAN PERPUSTAKAAN
	2	23	01	2.08		Penyediaan Jasa Penunjang Urusan Pemerintahan Daerah	Terlaksananya Jasa Pelayanan Perkantoran	-			100 %	463.144.800,00			Memperkuat Stabilitas Polhukhankam Dan Transformasi Pelayanan Publik	04 - Pengelolaan Pemerintahan yang bersih, efektif dan terpercaya	Pegawai Dinas Arsip dan Perpustakaan	-	448.872.800,00	
	2	23	01	2.08	0001	Penyediaan Jasa Surat Menyurat	Jumlah Laporan Penyediaan Jasa Surat Menyurat				1 Laporan	5.000.000,00	- Kab. Karawang, Semua Kecamatan, Semua Kel/Desa	PENDAPATAN ASLI DAERAH (PAD)	Memperkuat Stabilitas Polhukhankam Dan Transformasi Pelayanan Publik	04 - Pengelolaan Pemerintahan yang bersih, efektif dan terpercaya	Pegawai Dinas Arsip dan Perpustakaan		5.148.000,00	DINAS ARSIP DAN PERPUSTAKAAN
	2	23	01	2.08	0003	Penyediaan Jasa Peralatan dan Perlengkapan Kantor	Jumlah Laporan Penyediaan Jasa Peralatan dan Perlengkapan Kantor yang Disediakan				3 Laporan	66.360.000,00	- Kab. Karawang, Semua Kecamatan, Semua Kel/Desa	PENDAPATAN ASLI DAERAH (PAD)	Memperkuat Stabilitas Polhukhankam Dan Transformasi Pelayanan Publik	04 - Pengelolaan Pemerintahan yang bersih, efektif dan terpercaya	Pegawai Dinas Arsip dan Perpustakaan		76.900.000,00	DINAS ARSIP DAN PERPUSTAKAAN
	2	23	01	2.08	0004	Penyediaan Jasa Pelayanan Umum Kantor	Jumlah Laporan Penyediaan Jasa Pelayanan Umum Kantor yang Disediakan				13 Laporan	391.784.800,00	- Kab. Karawang, Semua Kecamatan, Semua Kel/Desa	PENDAPATAN ASLI DAERAH (PAD)	Memperkuat Stabilitas Polhukhankam Dan Transformasi Pelayanan Publik	04 - Pengelolaan Pemerintahan yang bersih, efektif dan terpercaya	Pegawai Dinas Arsip dan Perpustakaan		366.824.800,00	DINAS ARSIP DAN PERPUSTAKAAN
	2	23	01	2.09		Pemeliharaan Barang Milik Daerah Penunjang Urusan Pemerintahan Daerah	Terlaksananya Pemeliharaan Sarana dan Prasana Pelayanan Perkantoran	-			100 %	570.937.200,00			Memperkuat Stabilitas Polhukhankam Dan Transformasi Pelayanan Publik	04 - Pengelolaan Pemerintahan yang bersih, efektif dan terpercaya	Pegawai Dinas Arsip dan Perpustakaan	-	443.280.400,00	
	2	23	01	2.09	0002	Penyediaan Jasa Pemeliharaan, Biaya Pemeliharaan, Pajak dan Perizinan Kendaraan Dinas Operasional atau Lapangan	Jumlah Kendaraan Dinas Operasional atau Lapangan yang Dipelihara dan dibayarkan Pajak dan Perizinannya				14 Unit	356.690.000,00	- Kab. Karawang, Semua Kecamatan, Semua Kel/Desa	PENDAPATAN ASLI DAERAH (PAD)	Memperkuat Stabilitas Polhukhankam Dan Transformasi Pelayanan Publik	04 - Pengelolaan Pemerintahan yang bersih, efektif dan terpercaya	Pegawai Dinas Arsip dan Perpustakaan		235.280.400,00	DINAS ARSIP DAN PERPUSTAKAAN

No	Kode					Urusan / Bidang Urusan / Program / Kegiatan / Sub Kegiatan	Indikator Program / Kegiatan / Sub Kegiatan	Target Akhir Periode Renstra OPD	Realisasi Capaian RENJA OPD Tahun 2022	Prakiraan Capaian Target RENUA OPD	Capaian Kinerja Dan Kerangka Pendanaan				Kelompok Sasaran	Prakiraan Maju Rencana Tahun 2023		Perangkat Daerah Penanggung Jawab		
											Target 2024	Pagu Indikatif (Rp)	Lokasi	Sumber Dana		Prioritas			Target	Pagu Indikatif (Rp)
																Nasional	Daerah			
1	2					3	4	5	6	7	8	9	10	11	12	13	14	15	16	17
	2	23	01	2.09	0011	Pemeliharaan/Rehabilitasi Sarana dan Prasarana Pendukung Gedung Kantor atau Bangunan Lainnya	Jumlah Sarana dan Prasarana Pendukung Gedung Kantor atau Bangunan Lainnya yang Dipelihara/Direhabilitasi				1 Unit	214.247.200,00	- Kab. Karawang, Semua Kecamatan, Semua Kel/Desa	PENDAPATAN ASLI DAERAH (PAD)	Memperkuat Stabilitas Polhukhankam Dan Transformasi Pelayanan Publik	04 - Pengelolaan Pemerintahan yang bersih, efektif dan terpercaya	Pegawai Dinas Arsip dan Perpustakaan		208.000.000,00	DINAS ARSIP DAN PERPUSTAKAAN
213	2	23	02			PROGRAM PEMBINAAN PERPUSTAKAAN	Persentase perpustakaan sesuai standar nasional perpustakaan (PMDN 18 2020)	-			0,45 %	1.481.073.900,00					-	1.481.097.700,00		
	2	23	02	2.01		Pengelolaan Perpustakaan Tingkat Daerah Kabupaten/Kota	Jumlah bahan pustakaa yg ada di bagi jumlah kebutuhan bahan pustaka di kali 100% jumlah perpustakaan yang di bina dibagi jumlah perpustakaan yang ada di kali 100%	-			0,5 % 5 %	999.125.500,00			Revolusi Mental dan Pembangunan Kebudayaan	01 - Peningkatan Sumber Daya Manusia yang berkualitas dan Berdaya Saing	Masyarakat Kabupaten Karawang dan Para Pengelola Perpustakaan Umum, Khusus, Sekolah dan Desa	-	999.144.800,00	
	2	23	02	2.01	0001	Pengembangan dan Pemeliharaan Layanan Perpustakaan Elektronik	Jumlah Layanan Perpustakaan Elektronik yang Dikembangkan dengan Manajemen Layanan TIK Berbasis ISO20000 (ITSM : Information Technology Service Management)				1 Layanan	38.418.200,00	- Kab. Karawang, Semua Kecamatan, Semua Kel/Desa	PENDAPATAN ASLI DAERAH (PAD)	Revolusi Mental dan Pembangunan Kebudayaan	01 - Peningkatan Sumber Daya Manusia yang berkualitas dan Berdaya Saing	Masyarakat Kabupaten Karawang dan Para Pengelola Perpustakaan Umum, Khusus, Sekolah dan Desa		38.418.200,00	DINAS ARSIP DAN PERPUSTAKAAN
	2	23	02	2.01	0002	Pengembangan Perpustakaan di Tingkat Daerah Kabupaten/Kota	Jumlah Perpustakaan yang Dikembangkan di Tingkat Daerah Kabupaten/Kota Sesuai Standar Nasional Perpustakaan di Wilayah Kabupaten/Kota Sesuai Kewenangannya				10 Perpustakaan	64.147.900,00	- Kab. Karawang, Semua Kecamatan, Semua Kel/Desa	PENDAPATAN ASLI DAERAH (PAD)	Revolusi Mental dan Pembangunan Kebudayaan	01 - Peningkatan Sumber Daya Manusia yang berkualitas dan Berdaya Saing	Masyarakat Kabupaten Karawang dan Para Pengelola Perpustakaan Umum, Khusus, Sekolah dan Desa		64.147.900,00	DINAS ARSIP DAN PERPUSTAKAAN
	2	23	02	2.01	0003	Pengembangan Kekhasan Koleksi Perpustakaan Daerah Tingkat Daerah Kabupaten/Kota	Jumlah Koleksi Perpustakaan Khas Dearah Tingkat Kabupaten/Kota yang Dikembangkan				0 Eksemplar	0,00	- Kab. Karawang, Semua Kecamatan, Semua Kel/Desa	PENDAPATAN ASLI DAERAH (PAD)	Revolusi Mental dan Pembangunan Kebudayaan	-	Masyarakat Kabupaten Karawang dan Para Pengelola Perpustakaan Umum, Khusus, Sekolah dan Desa		0,00	DINAS ARSIP DAN PERPUSTAKAAN
	2	23	02	2.01	0004	Pembinaan Perpustakaan pada Satuan Pendidikan Dasar di Seluruh Wilayah Kabupaten/Kota Sesuai dengan Standar Nasional Perpustakaan	Jumlah Perpustakaan pada Satuan Pendidikan Dasar dan yang Dilakukan Pembinaan dalam Mewujudkan Standar Nasional Perpustakaan				40 Perpustakaan	50.916.100,00	- Kab. Karawang, Semua Kecamatan, Semua Kel/Desa	PENDAPATAN ASLI DAERAH (PAD)	Revolusi Mental dan Pembangunan Kebudayaan	01 - Peningkatan Sumber Daya Manusia yang berkualitas dan Berdaya Saing	Masyarakat Kabupaten Karawang dan Para Pengelola Perpustakaan Umum, Khusus, Sekolah dan Desa		50.916.300,00	DINAS ARSIP DAN PERPUSTAKAAN
	2	23	02	2.01	0005	Pembinaan Perpustakaan Khusus Tingkat Kabupaten/Kota	Jumlah Perpustakaan Khusus yang Dibina Sesuai Kewenangan Kabupaten/Kota dalam Mewujudkan Standar Nasional Perpustakaan				0 Perpustakaan	0,00	- Kab. Karawang, Semua Kecamatan, Semua Kel/Desa	PENDAPATAN ASLI DAERAH (PAD)	Revolusi Mental dan Pembangunan Kebudayaan	-	Masyarakat Kabupaten Karawang dan Para Pengelola Perpustakaan Umum, Khusus, Sekolah dan Desa		0,00	DINAS ARSIP DAN PERPUSTAKAAN
	2	23	02	2.01	0006	Peningkatan Kapasitas Tenaga Perpustakaan dan Pustakawan Tingkat Daerah Kabupaten/Kota	Jumlah Tenaga Perpustakaan yang Ditingkatkan Kapasitasnya dan Mendapat Sertifikasi Tenaga Perpustakaan dan Pustakawan Tingkat Daerah Kabupaten/Kota				30 Orang	47.456.100,00	- Kab. Karawang, Semua Kecamatan, Semua Kel/Desa	PENDAPATAN ASLI DAERAH (PAD)	Revolusi Mental dan Pembangunan Kebudayaan	01 - Peningkatan Sumber Daya Manusia yang berkualitas dan Berdaya Saing	Masyarakat Kabupaten Karawang dan Para Pengelola Perpustakaan Umum, Khusus, Sekolah dan Desa		47.456.500,00	DINAS ARSIP DAN PERPUSTAKAAN
	2	23	02	2.01	0007	Pengembangan Layanan Perpustakaan Rujukan Tingkat Kabupaten/Kota	Jumlah Layanan Perpustakaan Rujukan yang Dikembangkan Tingkat Kabupaten/Kota Melalui Peningkatan Koleksi				2 Layanan	44.643.000,00	- Kab. Karawang, Semua Kecamatan, Semua Kel/Desa	PENDAPATAN ASLI DAERAH (PAD)	Revolusi Mental dan Pembangunan Kebudayaan	01 - Peningkatan Sumber Daya Manusia yang berkualitas dan Berdaya Saing	Masyarakat Kabupaten Karawang dan Para Pengelola Perpustakaan Umum, Khusus, Sekolah dan Desa		44.658.200,00	DINAS ARSIP DAN PERPUSTAKAAN
	2	23	02	2.01	0008	Pengembangan Bahan Pustaka	Jumlah Bahan Perpustakaan Tercetak yang Dicetak dan Diadakan				4800 Eksemplar	493.003.700,00	- Kab. Karawang, Semua Kecamatan, Semua Kel/Desa	PENDAPATAN ASLI DAERAH (PAD)	Revolusi Mental dan Pembangunan Kebudayaan	01 - Peningkatan Sumber Daya Manusia yang berkualitas dan Berdaya Saing	Masyarakat Kabupaten Karawang dan Para Pengelola Perpustakaan Umum, Khusus, Sekolah dan Desa		493.003.700,00	DINAS ARSIP DAN PERPUSTAKAAN
	2	23	02	2.01	0009	Pengelolaan dan Pengembangan Bahan Pustaka														

No	Kode					Urusan / Bidang Urusan / Program / Kegiatan / Sub Kegiatan	Indikator Program / Kegiatan / Sub Kegiatan	Target Akhir Periode Renstra OPD	Realisasi Capaian RENJA OPD Tahun 2022	Prakiraan Capaian Target RENUA OPD	Capaian Kinerja Dan Kerangka Pendanaan					Kelompok Sasaran	Prakiraan Maju Rencana Tahun 2023		Perangkat Daerah Penanggung Jawab	
											Target 2024	Pagu Indikatif (Rp)	Lokasi	Sumber Dana	Prioritas		Target	Pagu Indikatif (Rp)		
															Nasional					Daerah
1	2					3	4	5	6	7	8	9	10	11	12	13	14	15	16	17
							Jumlah Bahan Perpustakaan yang Dilakukan Pengelolaan dan Pengembangan untuk Mewujudkan Keberagaman Koleksi Perpustakaan				4800 Eksemplar	160.018.500,00	- Kab. Karawang, Semua Kecamatan, Semua Kel/Desa	PENDAPATAN ASLI DAERAH (PAD)	Revolusi Mental dan Pembangunan Kebudayaan	01 - Peningkatan Sumber Daya Manusia yang berkualitas dan Berdaya Saing	Masyarakat Kabupaten Karawang dan Para Pengelola Perpustakaan Umum, Khusus, Sekolah dan Desa		160.022.000,00	DINAS ARSIP DAN PERPUSTAKAAN
	2	23	02	2.01	0010	Penyusunan Data dan Informasi Perpustakaan, Tenaga Perpustakaan dan Pustakawan Tingkat Daerah Kabupaten/Kota														
							Jumlah Data dan Informasi Perpustakaan, Tenaga Perpustakaan dan Pustakawan Tingkat Daerah Kabupaten/Kota				3 Dokumen	100.522.000,00	- Kab. Karawang, Semua Kecamatan, Semua Kel/Desa	PENDAPATAN ASLI DAERAH (PAD)	Revolusi Mental dan Pembangunan Kebudayaan	01 - Peningkatan Sumber Daya Manusia yang berkualitas dan Berdaya Saing	Masyarakat Kabupaten Karawang dan Para Pengelola Perpustakaan Umum, Khusus, Sekolah dan Desa		100.522.000,00	DINAS ARSIP DAN PERPUSTAKAAN
	2	23	02	2.02		Pembudayaan Gemar Membaca Tingkat Daerah Kabupaten/Kota	Jumlah Kunjungan ke perpustakaan dibagi Jumlah Orang dalam populasi yang harus dilayani	-			0,6 %	481.948.400,00			Revolusi Mental dan Pembangunan Kebudayaan	01 - Peningkatan Sumber Daya Manusia yang berkualitas dan Berdaya Saing	Masyarakat Kabupaten Karawang, Peserta didik sekolah tingkat SD, SMP dan SMA dan Perguruan Tinggi	-	481.952.900,00	
	2	23	02	2.02	0001	Sosialisasi Budaya Baca dan Literasi pada Satuan Pendidikan Dasar dan Pendidikan Khusus serta Masyarakat														
							Jumlah Lokus Pembudayaan Kegemaran Membaca dan Literasi pada Satuan Pendidikan				150 Lokus	271.999.700,00	- Kab. Karawang, Semua Kecamatan, Semua Kel/Desa	PENDAPATAN ASLI DAERAH (PAD)	Revolusi Mental dan Pembangunan Kebudayaan	01 - Peningkatan Sumber Daya Manusia yang berkualitas dan Berdaya Saing	Masyarakat Kabupaten Karawang, Peserta didik sekolah tingkat SD, SMP dan SMA dan Perguruan Tinggi		271.999.900,00	DINAS ARSIP DAN PERPUSTAKAAN
	2	23	02	2.02	0002	Pembangunan dan Pemeliharaan Sarana Perpustakaan di Tempat-Tempat Umum yang Menjadi Kewenangan Daerah Kabupaten/Kota														
							Jumlah Perpustakaan yang Dibangun di Tempat-Tempat Umum yang Menjadi Kewenangan Daerah Kabupaten/Kota				0 Perpustakaan	0,00	- Kab. Karawang, Semua Kecamatan, Semua Kel/Desa	PENDAPATAN ASLI DAERAH (PAD)	Revolusi Mental dan Pembangunan Kebudayaan	-	Masyarakat Kabupaten Karawang, Peserta didik sekolah tingkat SD, SMP dan SMA dan Perguruan Tinggi		0,00	DINAS ARSIP DAN PERPUSTAKAAN
	2	23	02	2.02	0003	Pemberian Penghargaan Gerakan Budaya Gemar Membaca														
							Jumlah Orang yang Mendapatkan Penghargaan Gerakan Budaya Gemar Membaca Tingkat Kabupaten Kota				30 Orang	106.902.200,00	- Kab. Karawang, Semua Kecamatan, Semua Kel/Desa	PENDAPATAN ASLI DAERAH (PAD)	Revolusi Mental dan Pembangunan Kebudayaan	01 - Peningkatan Sumber Daya Manusia yang berkualitas dan Berdaya Saing	Masyarakat Kabupaten Karawang, Peserta didik sekolah tingkat SD, SMP dan SMA dan Perguruan Tinggi		106.906.300,00	DINAS ARSIP DAN PERPUSTAKAAN
	2	23	02	2.02	0004	Pengembangan Literasi Berbasis Inklusi Sosial														
							Jumlah Perpustakaan Berbasis Inklusi Sosial di Wilayah Kabupaten/Kota yang Dikembangkan				5 Perpustakaan	49.046.700,00	- Kab. Karawang, Semua Kecamatan, Semua Kel/Desa	PENDAPATAN ASLI DAERAH (PAD)	Revolusi Mental dan Pembangunan Kebudayaan	01 - Peningkatan Sumber Daya Manusia yang berkualitas dan Berdaya Saing	Masyarakat Kabupaten Karawang, Peserta didik sekolah tingkat SD, SMP dan SMA dan Perguruan Tinggi		49.046.700,00	DINAS ARSIP DAN PERPUSTAKAAN
	2	23	02	2.02	0005	Pemilihan Duta Baca Tingkat Daerah Kabupaten/Kota														
							Jumlah Duta Baca Tingkat Daerah Kabupaten/Kota yang Dipilih dan Didukung Kegiatannya				30 Orang	53.999.800,00	- Kab. Karawang, Semua Kecamatan, Semua Kel/Desa	PENDAPATAN ASLI DAERAH (PAD)	Revolusi Mental dan Pembangunan Kebudayaan	01 - Peningkatan Sumber Daya Manusia yang berkualitas dan Berdaya Saing	Masyarakat Kabupaten Karawang, Peserta didik sekolah tingkat SD, SMP dan SMA dan Perguruan Tinggi		54.000.000,00	DINAS ARSIP DAN PERPUSTAKAAN
214	2	23	03			PROGRAM PELESTARIAN KOLEKSI NASIONAL DAN NASKAH KUNO	Persentase peningkatan pelestarian bahan perpustakaan dan naskah kuno	-			14,29 %	45.734.900,00						-	45.735.300,00	
	2	23	03	2.01		Pelestarian Naskah Kuno Milik Daerah Kabupaten/Kota	Jumlah naskah kuno yang diakuisisi/dialihmediakan (digitalisasi) terdaftar yang ada di wilayahnya	-			1 Eks	29.319.000,00			Revolusi Mental dan Pembangunan Kebudayaan	01 - Peningkatan Sumber Daya Manusia yang berkualitas dan Berdaya Saing	Masyarakat Kabupaten Karawang umumnya dan para pemilik naskah kuno yang ada di Kabupaten Karawang	-	29.319.200,00	
	2	23	03	2.01	0001	Peningkatan Peran Serta Masyarakat dalam Penyimpanan, Perawatan, Pelestarian, dan Pendaftaran Naskah Kuno														
							Jumlah Masyarakat yang Berperan Serta dalam Penyimpanan, Perawatan, Pelestarian, dan Pendaftaran Naskah Kuno				30 Orang	29.319.000,00	- Kab. Karawang, Semua Kecamatan, Semua Kel/Desa	PENDAPATAN ASLI DAERAH (PAD)	Revolusi Mental dan Pembangunan Kebudayaan	01 - Peningkatan Sumber Daya Manusia yang berkualitas dan Berdaya Saing	Masyarakat Kabupaten Karawang umumnya dan para pemilik naskah kuno yang ada di Kabupaten Karawang		29.319.200,00	DINAS ARSIP DAN PERPUSTAKAAN
	2	23	03	2.01	0002	Pengembangan, Pengolahan dan Pengalihmediaan Naskah Kuno yang Dimiliki oleh Masyarakat untuk Dilestarikan dan Didayagunakan														

No	Kode					Urusan / Bidang Urusan / Program / Kegiatan / Sub Kegiatan	Indikator Program / Kegiatan / Sub Kegiatan	Target Akhir Periode Renstra OPD	Realisasi Capaian RENJA OPD Tahun 2022	Prakiraan Capaian Target RENUA OPD	Capaian Kinerja Dan Kerangka Pendanaan						Kelompok Sasaran	Prakiraan Maju Rencana Tahun 2023		Perangkat Daerah Penanggung Jawab							
											Target 2024	Pagu Indikatif (Rp)	Lokasi	Sumber Dana	Prioritas			Target	Pagu Indikatif (Rp)								
															Nasional	Daerah											
1	2					3	4	5	6	7	8	9	10	11	12	13	14	15	16	17							
							Jumlah Naskah Kuno yang Dimiliki oleh Masyarakat yang Dikembangkan untuk Dilestarikan dan Didayagunakan				0 Eksemplar	0,00	- Kab. Karawang, Semua Kecamatan, Semua Kel/Desa	PENDAPATAN ASLI DAERAH (PAD)	Revolusi Mental dan Pembangunan Kebudayaan	-	Masyarakat Kabupaten Karawang umumnya dan para pemilik naskah kuno yang ada di Kabupaten Karawang		0,00	DINAS ARSIP DAN PERPUSTAKAAN							
	2	23	03	2.02		Pengembangan Koleksi Budaya Etnis Nusantara yang Ditemukan oleh Pemerintah Daerah Kabupaten/Kota	jumlah koleksi budaya etnis nusantara yang tersimpan dan/atau terdaftar yang ada di wilayahnya	-			1 Eks	16.415.900,00			Revolusi Mental dan Pembangunan Kebudayaan	-	Masyarakat Kabupaten Karawang umumnya dan para penulis lokal yang ada di Kabupaten Karawang	-	16.416.100,00								
	2	23	03	2.02	0001	Seleksi dan Pengadaan Koleksi Budaya Etnis Nusantara																					
							Jumlah Koleksi Budaya Etnis Nusantara Hasil Seleksi dan Pengadaan				0 Eksemplar	0,00	- Kab. Karawang, Semua Kecamatan, Semua Kel/Desa	PENDAPATAN ASLI DAERAH (PAD)	Revolusi Mental dan Pembangunan Kebudayaan	-	Masyarakat Kabupaten Karawang umumnya dan para penulis lokal yang ada di Kabupaten Karawang		0,00	DINAS ARSIP DAN PERPUSTAKAAN							
	2	23	03	2.02	0002	Pengolahan dan Penyiangan Koleksi Budaya Etnis Nusantara																					
							Jumlah Koleksi Budaya Etnis Nusantara yang Dilakukan Pengolahan dan Penyiangan				2 Eksemplar	16.415.900,00	- Kab. Karawang, Semua Kecamatan, Semua Kel/Desa	PENDAPATAN ASLI DAERAH (PAD)	Revolusi Mental dan Pembangunan Kebudayaan	01 - Peningkatan Sumber Daya Manusia yang berkualitas dan Berdaya Saing	Masyarakat Kabupaten Karawang umumnya dan para penulis lokal yang ada di Kabupaten Karawang		16.416.100,00	DINAS ARSIP DAN PERPUSTAKAAN							
	2	24				URUSAN PEMERINTAHAN BIDANG KEARSIPAN																768.772.000,00				768.772.150,00	
215	2	24	02			PROGRAM PENGELOLAAN ARSIP	Persentase Perangkat Daerah yang menerapkan pengelolaan Arsip secara baku	-			100 %	686.174.600,00						-	686.174.650,00								
	2	24	02	2.01		Pengelolaan Arsip Dinamis Daerah Kabupaten/Kota	Persentase Perangkat Daerah yang sudah diaudit kearsipan internal	-			100 %	448.223.500,00			Memperkuat Stabilitas Polhukhankam Dan Transformasi Pelayanan Publik	04 - Pengelolaan Pemerintahan yang bersih, efektif dan terpercaya	jumlah naskah yang diciptakan dan digunakan serta perangkat daerah yang sudah diaudit kearsipan internal	-	448.223.200,00								
	2	24	02	2.01	0001	Penciptaan dan Penggunaan Arsip Dinamis																					
							Jumlah Naskah Dinas yang Diciptakan dan Digunakan				1 Berkas	143.950.800,00	- Kab. Karawang, Semua Kecamatan, Semua Kel/Desa	PENDAPATAN ASLI DAERAH (PAD)	Memperkuat Stabilitas Polhukhankam Dan Transformasi Pelayanan Publik	04 - Pengelolaan Pemerintahan yang bersih, efektif dan terpercaya	jumlah naskah yang diciptakan dan digunakan serta perangkat daerah yang sudah diaudit kearsipan internal		143.950.150,00	DINAS ARSIP DAN PERPUSTAKAAN							
	2	24	02	2.01	0002	Pemeliharaan dan Penyusutan Arsip Dinamis																					
							Jumlah Naskah Dinas yang Dilakukan Pemeliharaan dan Penyusutan				10 Berkas	214.129.200,00	- Kab. Karawang, Semua Kecamatan, Semua Kel/Desa	PENDAPATAN ASLI DAERAH (PAD)	Memperkuat Stabilitas Polhukhankam Dan Transformasi Pelayanan Publik	04 - Pengelolaan Pemerintahan yang bersih, efektif dan terpercaya	jumlah naskah yang diciptakan dan digunakan serta perangkat daerah yang sudah diaudit kearsipan internal		214.129.350,00	DINAS ARSIP DAN PERPUSTAKAAN							
	2	24	02	2.01	0003	Pengawasan Arsip Dinamis Kewenangan Kabupaten/Kota																					
							Jumlah Laporan Hasil Pengawasan Arsip Dinamis Kewenangan Kabupaten/Kota				1 Laporan	90.143.500,00	- Kab. Karawang, Semua Kecamatan, Semua Kel/Desa	PENDAPATAN ASLI DAERAH (PAD)	Memperkuat Stabilitas Polhukhankam Dan Transformasi Pelayanan Publik	04 - Pengelolaan Pemerintahan yang bersih, efektif dan terpercaya	jumlah naskah yang diciptakan dan digunakan serta perangkat daerah yang sudah diaudit kearsipan internal		90.143.700,00	DINAS ARSIP DAN PERPUSTAKAAN							
	2	24	02	2.02		Pengelolaan Arsip Statis Daerah Kabupaten/Kota	Persentase arsip statis yang terpelihara	-			100 %	22.716.700,00			Memperkuat Stabilitas Polhukhankam Dan Transformasi Pelayanan Publik	04 - Pengelolaan Pemerintahan yang bersih, efektif dan terpercaya	perangkat daerah yang tertata kearsipannya	-	22.716.750,00								
	2	24	02	2.02	0002	Akuisisi, Pengolahan, Preservasi, dan Akses Arsip Statis																					
							Jumlah Arsip Statis yang Dilakukan Akuisisi, Pengolahan, Preservasi dan Akses Arsip Statis				3 Arsip	22.716.700,00	- Kab. Karawang, Semua Kecamatan, Semua Kel/Desa	PENDAPATAN ASLI DAERAH (PAD)	Memperkuat Stabilitas Polhukhankam Dan Transformasi Pelayanan Publik	04 - Pengelolaan Pemerintahan yang bersih, efektif dan terpercaya	perangkat daerah yang tertata kearsipannya		22.716.750,00	DINAS ARSIP DAN PERPUSTAKAAN							
	2	24	02	2.03		Pengelolaan Simpul Jaringan Informasi Kearsipan Nasional Tingkat Kabupaten/Kota	Persentase pedoman penyelenggaraan kearsipan	-			100 %	215.234.400,00			Memperkuat Stabilitas Polhukhankam Dan Transformasi Pelayanan Publik	04 - Pengelolaan Pemerintahan yang bersih, efektif dan terpercaya	Pengelola kearsipan di perangkat daerah	-	215.234.700,00								
	2	24	02	2.03	0001	Penyediaan Informasi, Akses dan Layanan Kearsipan Tingkat Daerah Kabupaten/Kota Melalui JIKN																					

No	Kode					Urusan / Bidang Urusan / Program / Kegiatan / Sub Kegiatan	Indikator Program / Kegiatan / Sub Kegiatan	Target Akhir Periode Renstra OPD	Realisasi Capaian RENJA OPD Tahun 2022	Prakiraan Capaian Target RENJA OPD	Capaian Kinerja Dan Kerangka Pendanaan					Kelompok Sasaran	Prakiraan Maju Rencana Tahun 2023		Perangkat Daerah Penanggung Jawab	
											Target 2024	Pagu Indikatif (Rp)	Lokasi	Sumber Dana	Prioritas		Target	Pagu Indikatif (Rp)		
															Nasional					Daerah
1	2					3	4	5	6	7	8	9	10	11	12	13	14	15	16	17
							Jumlah Layanan Penyediaan Informasi, Akses dan Layanan Kearsipan Tingkat Daerah Kabupaten/Kota Melalui JIKN				1 Pengguna	64.226.900,00	- Kab. Karawang, Semua Kecamatan, Semua Kel/Desa	PENDAPATAN ASLI DAERAH (PAD)	Memperkuat Stabilitas Polhukhankam Dan Transformasi Pelayanan Publik	04 - Pengelolaan Pemerintahan yang bersih, efektif dan terpercaya	Pengelola kearsipan di perangkat daerah		64.227.000,00	DINAS ARSIP DAN PERPUSTAKAAN
	2	24	02	2.03	0002	Pemberdayaan Kapasitas Unit Kearsipan dan Lembaga Kearsipan Daerah Kabupaten/Kota					2 Laporan	151.007.500,00	- Kab. Karawang, Semua Kecamatan, Semua Kel/Desa	PENDAPATAN ASLI DAERAH (PAD)	Memperkuat Stabilitas Polhukhankam Dan Transformasi Pelayanan Publik	04 - Pengelolaan Pemerintahan yang bersih, efektif dan terpercaya	Pengelola kearsipan di perangkat daerah		151.007.700,00	DINAS ARSIP DAN PERPUSTAKAAN
216	2	24	03			PROGRAM PERLINDUNGAN DAN PENYELAMATAN ARSIP	Persentase arsip statis yang dialihmediakan	-			100 %	82.597.400,00						-	82.597.500,00	
	2	24	03	2.01		Pemusnahan Arsip Dilingkungan Pemerintah Daerah Kabupaten/Kota yang Memiliki Retensi di Bawah 10 (Sepuluh) Tahun	Persentase autentifikasi arsip statis dan arsip hasil alih media yang dikelola oleh lembaga kearsipan kabupaten/kota yang sesuai NSPK	-			100 %	0,00			Memperkuat Stabilitas Polhukhankam Dan Transformasi Pelayanan Publik	-	Lembaga Kearsipan kabupaten/kota yang sesuai dengan NSPK	-	0,00	
	2	24	03	2.01	0001	Penilaian, Penetapan dan Pelaksanaan Pemusnahan Arsip yang Memiliki Retensi di Bawah 10 (Sepuluh) Tahun					0 Arsip	0,00	- Kab. Karawang, Semua Kecamatan, Semua Kel/Desa	PENDAPATAN ASLI DAERAH (PAD)	Memperkuat Stabilitas Polhukhankam Dan Transformasi Pelayanan Publik	-	Lembaga Kearsipan kabupaten/kota yang sesuai dengan NSPK		0,00	DINAS ARSIP DAN PERPUSTAKAAN
	2	24	03	2.01	0002	Pelaksanaan Pemusnahan Arsip yang Memiliki Retensi di Bawah 10 Tahun					0 Berkas	0,00	- Kab. Karawang, Semua Kecamatan, Semua Kel/Desa	PENDAPATAN ASLI DAERAH (PAD)	Memperkuat Stabilitas Polhukhankam Dan Transformasi Pelayanan Publik	-	Lembaga Kearsipan kabupaten/kota yang sesuai dengan NSPK		0,00	DINAS ARSIP DAN PERPUSTAKAAN
	2	24	03	2.02		Perlindungan dan Penyelamatan Arsip Akibat Bencana yang Berskala Kabupaten/Kota	-	-			-	0,00			Memperkuat Stabilitas Polhukhankam Dan Transformasi Pelayanan Publik	-	-	-	0,00	
	2	24	03	2.02	0001	Evakuasi dan Identifikasi Arsip Akibat Bencana					0 Arsip	0,00	- Kab. Karawang, Semua Kecamatan, Semua Kel/Desa	PENDAPATAN ASLI DAERAH (PAD)	Memperkuat Stabilitas Polhukhankam Dan Transformasi Pelayanan Publik	-	-		0,00	DINAS ARSIP DAN PERPUSTAKAAN
	2	24	03	2.02	0002	Pemulihan dan Penyimpanan Arsip Akibat Bencana					0 Arsip	0,00	- Kab. Karawang, Semua Kecamatan, Semua Kel/Desa	PENDAPATAN ASLI DAERAH (PAD)	Memperkuat Stabilitas Polhukhankam Dan Transformasi Pelayanan Publik	-	-		0,00	DINAS ARSIP DAN PERPUSTAKAAN
	2	24	03	2.04		Autentikasi Arsip Statis dan Arsip Hasil Alih Media Kabupaten/Kota	Persentase autentifikasi arsip statis dan arsip hasil alih media yang dikelola oleh lembaga kearsipan kabupaten/kota yang sesuai NSPK	-			100 %	82.597.400,00			Memperkuat Stabilitas Polhukhankam Dan Transformasi Pelayanan Publik	04 - Pengelolaan Pemerintahan yang bersih, efektif dan terpercaya	Lembaga Kearsipan kabupaten/kota yang sesuai dengan NSPK	-	82.597.500,00	
	2	24	03	2.04	0001	Penilaian dan Penetapan Autentisitas Arsip Statis Sesuai Persyaratan Penjaminan Keabsahan Arsip					2 Arsip	82.597.400,00	- Kab. Karawang, Semua Kecamatan, Semua Kel/Desa	PENDAPATAN ASLI DAERAH (PAD)	Memperkuat Stabilitas Polhukhankam Dan Transformasi Pelayanan Publik	04 - Pengelolaan Pemerintahan yang bersih, efektif dan terpercaya	Lembaga Kearsipan kabupaten/kota yang sesuai dengan NSPK		82.597.500,00	DINAS ARSIP DAN PERPUSTAKAAN
	3					Dinas Perikanan					25.282.527.712,00					24.111.000.000,00				
	3					URUSAN PEMERINTAHAN PILIHAN					25.282.527.712,00					24.111.000.000,00				
	3	25				URUSAN PEMERINTAHAN BIDANG KELAUTAN DAN PERIKANAN					25.282.527.712,00					24.111.000.000,00				
217	3	25	01			PROGRAM PENUNJANG URUSAN PEMERINTAHAN DAERAH KABUPATEN/KOTA	Persentase Kinerja Penunjang Urusan Pemerintahan	-			100 %	11.146.351.750,00						-	12.201.000.000,00	
	3	25	01	2.01		Perencanaan, Penganggaran, dan Evaluasi Kinerja Perangkat Daerah	Persentase dokumen Perencanaan, Penganggaran, dan Evaluasi Kinerja Perangkat Daerah yang tersedia	-			100 %	273.956.100,00			Memperkuat Stabilitas Polhukhankam Dan Transformasi Pelayanan Publik	Pemulihan dan Pertumbuhan Ekonomi Kerakyatan Berbasis Inovasi 02 - Penguatan Ekonomi Kerakyatan yang berbasis potensi lokal serta ekonomi kreatif	Dokumen perencanaan dan pelaporan SKPD	-	293.000.000,00	
	3	25	01	2.01	0001	Penyusunan Dokumen Perencanaan Perangkat Daerah														

No	Kode					Urusan / Bidang Urusan / Program / Kegiatan / Sub Kegiatan	Indikator Program / Kegiatan / Sub Kegiatan	Target Akhir Periode Renstra OPD	Realisasi Capaian RENJA OPD Tahun 2022	Prakiraan Capaian Target RENJA OPD	Capaian Kinerja Dan Kerangka Pendanaan						Kelompok Sasaran	Prakiraan Maju Rencana Tahun 2023		Perangkat Daerah Penanggung Jawab	
											Target 2024	Pagu Indikatif (Rp)	Lokasi	Sumber Dana	Prioritas			Target	Pagu Indikatif (Rp)		
															Nasional	Daerah					
1	2					3	4	5	6	7	8	9	10	11	12	13	14	15	16	17	
							Jumlah Dokumen Perencanaan Perangkat Daerah				20 Dokumen	21.333.800,00	- Kab. Karawang, Karawang Barat, Nagasari	PENDAPATAN ASLI DAERAH (PAD)	Memperkuat Stabilitas Polhukhankam Dan Transformasi Pelayanan Publik	Pemulihan dan Pertumbuhan Ekonomi Kerakyatan Berbasis Inovasi 02 - Penguatan Ekonomi Kerakyatan yang berbasis potensi lokal serta ekonomi kreatif	Dokumen perencanaan dan pelaporan SKPD		30.000.000,00	DINAS PERIKANAN	
	3	25	01	2.01	0002	Koordinasi dan Penyusunan Dokumen RKA-SKPD															
							Jumlah Dokumen RKA-SKPD dan Laporan Hasil Koordinasi Penyusunan Dokumen RKA-SKPD				20 Dokumen	15.916.800,00	- Kab. Karawang, Karawang Barat, Nagasari	PENDAPATAN ASLI DAERAH (PAD)	Memperkuat Stabilitas Polhukhankam Dan Transformasi Pelayanan Publik	Pemulihan dan Pertumbuhan Ekonomi Kerakyatan Berbasis Inovasi 02 - Penguatan Ekonomi Kerakyatan yang berbasis potensi lokal serta ekonomi kreatif	Dokumen perencanaan dan pelaporan SKPD		20.000.000,00	DINAS PERIKANAN	
	3	25	01	2.01	0004	Koordinasi dan Penyusunan DPA-SKPD															
							Jumlah Dokumen DPA-SKPD dan Laporan Hasil Koordinasi Penyusunan Dokumen DPA-SKPD				20 Dokumen	15.916.600,00	- Kab. Karawang, Karawang Barat, Nagasari	PENDAPATAN ASLI DAERAH (PAD)	Memperkuat Stabilitas Polhukhankam Dan Transformasi Pelayanan Publik	Pemulihan dan Pertumbuhan Ekonomi Kerakyatan Berbasis Inovasi 02 - Penguatan Ekonomi Kerakyatan yang berbasis potensi lokal serta ekonomi kreatif	Dokumen perencanaan dan pelaporan SKPD		20.000.000,00	DINAS PERIKANAN	
	3	25	01	2.01	0006	Koordinasi dan Penyusunan Laporan Capaian Kinerja dan Ikhtisar Realisasi Kinerja SKPD															
							Jumlah Laporan Capaian Kinerja dan Ikhtisar Realisasi Kinerja SKPD dan Laporan Hasil Koordinasi Penyusunan Laporan Capaian Kinerja dan Ikhtisar Realisasi Kinerja SKPD				3 Laporan	197.513.400,00	- Kab. Karawang, Karawang Barat, Semua Kel/Desa	PENDAPATAN ASLI DAERAH (PAD)	Memperkuat Stabilitas Polhukhankam Dan Transformasi Pelayanan Publik	Pemulihan dan Pertumbuhan Ekonomi Kerakyatan Berbasis Inovasi 02 - Penguatan Ekonomi Kerakyatan yang berbasis potensi lokal serta ekonomi kreatif	Dokumen perencanaan dan pelaporan SKPD		198.000.000,00	DINAS PERIKANAN	
	3	25	01	2.01	0007	Evaluasi Kinerja Perangkat Daerah															
							Jumlah Laporan Evaluasi Kinerja Perangkat Daerah				3 Laporan	23.275.500,00	- Kab. Karawang, Karawang Barat, Semua Kel/Desa	PENDAPATAN ASLI DAERAH (PAD)	Memperkuat Stabilitas Polhukhankam Dan Transformasi Pelayanan Publik	Pemulihan dan Pertumbuhan Ekonomi Kerakyatan Berbasis Inovasi 02 - Penguatan Ekonomi Kerakyatan yang berbasis potensi lokal serta ekonomi kreatif	Dokumen perencanaan dan pelaporan SKPD		25.000.000,00	DINAS PERIKANAN	
	3	25	01	2.02		Administrasi Keuangan Perangkat Daerah	Persentase dokumen Laporan Administrasi Keuangan Perangkat Daerah yang tersedia	-			100 %	9.438.160.550,00			Memperkuat Stabilitas Polhukhankam Dan Transformasi Pelayanan Publik	Pemulihan dan Pertumbuhan Ekonomi Kerakyatan Berbasis Inovasi 02 - Penguatan Ekonomi Kerakyatan yang berbasis potensi lokal serta ekonomi kreatif	Pengelolaan keuangan SKPD	-	9.620.000.000,00		
	3	25	01	2.02	0001	Penyediaan Gaji dan Tunjangan ASN															
							Jumlah Orang yang Menerima Gaji dan Tunjangan ASN				468 Orang/bulan	9.328.140.050,00	- Kab. Karawang, Karawang Barat, Semua Kel/Desa	PENDAPATAN ASLI DAERAH (PAD)	Memperkuat Stabilitas Polhukhankam Dan Transformasi Pelayanan Publik	Pemulihan dan Pertumbuhan Ekonomi Kerakyatan Berbasis Inovasi 02 - Penguatan Ekonomi Kerakyatan yang berbasis potensi lokal serta ekonomi kreatif	Pengelolaan keuangan SKPD		9.500.000.000,00	DINAS PERIKANAN	
	3	25	01	2.02	0007	Koordinasi dan Penyusunan Laporan Keuangan Bulanan/ Triwulanan/ Semesteran SKPD															
							Jumlah Laporan Keuangan Bulanan/ Triwulanan/ Semesteran SKPD dan Laporan Koordinasi Penyusunan Laporan Keuangan Bulanan/Triwulanan/Semesteran SKPD				4 Laporan	110.020.500,00	- Kab. Karawang, Karawang Barat, Semua Kel/Desa	PENDAPATAN ASLI DAERAH (PAD)	Memperkuat Stabilitas Polhukhankam Dan Transformasi Pelayanan Publik	Pemulihan dan Pertumbuhan Ekonomi Kerakyatan Berbasis Inovasi 02 - Penguatan Ekonomi Kerakyatan yang berbasis potensi lokal serta ekonomi kreatif	Pengelolaan keuangan SKPD		120.000.000,00	DINAS PERIKANAN	

No	Kode				Urusan / Bidang Urusan / Program / Kegiatan / Sub Kegiatan	Indikator Program / Kegiatan / Sub Kegiatan	Target Akhir Periode Renstra OPD	Realisasi Capaian RENJA OPD Tahun 2022	Prakiraan Capaian Target RENJA OPD	Capaian Kinerja Dan Kerangka Pendanaan						Kelompok Sasaran	Prakiraan Maju Rencana Tahun 2023		Perangkat Daerah Penanggung Jawab			
										Target 2024	Pagu Indikatif (Rp)	Lokasi	Sumber Dana	Prioritas			Target	Pagu Indikatif (Rp)				
														Nasional	Daerah							
1	2				3	4	5	6	7	8	9	10	11	12	13	14	15	16	17			
	3	25	01	2.03		Administrasi Barang Milik Daerah pada Perangkat Daerah	Persentase Laporan Administrasi Barang Milik Daerah pada Perangkat Daerah yang tersedia	-			100 %	25.875.000,00			Memperkuat Stabilitas Polhukhankam Dan Transformasi Pelayanan Publik	Pemulihan dan Pertumbuhan Ekonomi Kerakyatan Berbasis Inovasi 02 - Penguatan Ekonomi Kerakyatan yang berbasis potensi lokal serta ekonomi kreatif	Inventaris barang milik daerah	-	25.000.000,00			
	3	25	01	2.03	0001	Penyusunan Perencanaan Kebutuhan Barang Milik Daerah SKPD																
							Jumlah Rencana Kebutuhan Barang Milik Daerah SKPD				2 Dokumen	5.000.000,00	- Kab. Karawang, Karawang Barat, Semua Kel/Desa	PENDAPATAN ASLI DAERAH (PAD)	Memperkuat Stabilitas Polhukhankam Dan Transformasi Pelayanan Publik	Pemulihan dan Pertumbuhan Ekonomi Kerakyatan Berbasis Inovasi 02 - Penguatan Ekonomi Kerakyatan yang berbasis potensi lokal serta ekonomi kreatif	Inventaris barang milik daerah		5.000.000,00	DINAS PERIKANAN		
	3	25	01	2.03	0005	Rekonsiliasi dan Penyusunan Laporan Barang Milik Daerah pada SKPD																
							Jumlah Laporan Rekonsiliasi dan Penyusunan Laporan Barang Milik Daerah pada SKPD				1 Laporan	20.875.000,00	- Kab. Karawang, Karawang Barat, Semua Kel/Desa	PENDAPATAN ASLI DAERAH (PAD)	Memperkuat Stabilitas Polhukhankam Dan Transformasi Pelayanan Publik	Pemulihan dan Pertumbuhan Ekonomi Kerakyatan Berbasis Inovasi 02 - Penguatan Ekonomi Kerakyatan yang berbasis potensi lokal serta ekonomi kreatif	Inventaris barang milik daerah		20.000.000,00	DINAS PERIKANAN		
	3	25	01	2.04		Administrasi Pendapatan Daerah Kewenangan Perangkat Daerah	Persentase Laporan Administrasi Pendapatan Daerah Kewenangan Perangkat Daerah yang tersedia	-			100 %	10.000.000,00			Memperkuat Stabilitas Polhukhankam Dan Transformasi Pelayanan Publik	Pemulihan dan Pertumbuhan Ekonomi Kerakyatan Berbasis Inovasi 02 - Penguatan Ekonomi Kerakyatan yang berbasis potensi lokal serta ekonomi kreatif	Pelaporan PAD	-	10.000.000,00			
	3	25	01	2.04	0007	Pelaporan Pengelolaan Retribusi Daerah																
							Jumlah Laporan Pengelolaan Retribusi Daerah				12 Dokumen	10.000.000,00	- Kab. Karawang, Semua Kecamatan, Semua Kel/Desa	PENDAPATAN ASLI DAERAH (PAD)	Memperkuat Stabilitas Polhukhankam Dan Transformasi Pelayanan Publik	Pemulihan dan Pertumbuhan Ekonomi Kerakyatan Berbasis Inovasi 02 - Penguatan Ekonomi Kerakyatan yang berbasis potensi lokal serta ekonomi kreatif	Pelaporan PAD		10.000.000,00	DINAS PERIKANAN		
	3	25	01	2.05		Administrasi Kepegawaian Perangkat Daerah	Persentase Laporan Administrasi Kepegawaian Perangkat Daerah yang tersedia	-			100 %	179.065.000,00			Memperkuat Stabilitas Polhukhankam Dan Transformasi Pelayanan Publik	Pemulihan dan Pertumbuhan Ekonomi Kerakyatan Berbasis Inovasi 02 - Penguatan Ekonomi Kerakyatan yang berbasis potensi lokal serta ekonomi kreatif	Pengelolaan administrasi kepagawaian SKPD	-	360.000.000,00			
	3	25	01	2.05	0002	Pengadaan Pakaian Dinas beserta Atribut Kelengkapannya																
							Jumlah Paket Pakaian Dinas beserta Atribut Kelengkapan				36 Paket	176.000.000,00	- Kab. Karawang, Karawang Barat, Semua Kel/Desa	PENDAPATAN ASLI DAERAH (PAD)	Memperkuat Stabilitas Polhukhankam Dan Transformasi Pelayanan Publik	Pemulihan dan Pertumbuhan Ekonomi Kerakyatan Berbasis Inovasi 02 - Penguatan Ekonomi Kerakyatan yang berbasis potensi lokal serta ekonomi kreatif	Pengelolaan administrasi kepagawaian SKPD		180.000.000,00	DINAS PERIKANAN		
	3	25	01	2.05	0005	Monitoring, Evaluasi, dan Penilaian Kinerja Pegawai																
							Jumlah Dokumen Monitoring, Evaluasi, dan Penilaian Kinerja Pegawai				70 Dokumen	3.065.000,00	- Kab. Karawang, Karawang Barat, Semua Kel/Desa	PENDAPATAN ASLI DAERAH (PAD)	Memperkuat Stabilitas Polhukhankam Dan Transformasi Pelayanan Publik	Pemulihan dan Pertumbuhan Ekonomi Kerakyatan Berbasis Inovasi 02 - Penguatan Ekonomi Kerakyatan yang berbasis potensi lokal serta ekonomi kreatif	Pengelolaan administrasi kepagawaian SKPD		180.000.000,00	DINAS PERIKANAN		

No	Kode					Urusan / Bidang Urusan / Program / Kegiatan / Sub Kegiatan	Indikator Program / Kegiatan / Sub Kegiatan	Target Akhir Periode Renstra OPD	Realisasi Capaian RENJA OPD Tahun 2022	Prakiraan Capaian Target RENUA OPD	Capaian Kinerja Dan Kerangka Pendanaan				Kelompok Sasaran	Prakiraan Maju Rencana Tahun 2023		Perangkat Daerah Penanggung Jawab			
											Target 2024	Pagu Indikatif (Rp)	Lokasi	Sumber Dana		Prioritas			Target	Pagu Indikatif (Rp)	
																Nasional	Daerah				
1	2					3	4	5	6	7	8	9	10	11	12	13	14	15	16	17	
	3	25	01	2.06		Administrasi Umum Perangkat Daerah	Persentase Laporan Administrasi Umum Perangkat Daerah yang tersedia	-			100 %	470.228.200,00			Memperkuat Stabilitas Polhukhankam Dan Transformasi Pelayanan Publik	Pemulihan dan Pertumbuhan Ekonomi Kerakyatan Berbasis Inovasi 02 - Penguatan Ekonomi Kerakyatan yang berbasis potensi lokal serta ekonomi kreatif	Penyediaan administrasi umum SKPD	-	498.000.000,00		
	3	25	01	2.06	0001	Penyediaan Komponen Instalasi Listrik/Penerangan Bangunan Kantor															
							Jumlah Paket Komponen Instalasi Listrik/Penerangan Bangunan Kantor yang Disediakan				1 Paket	6.804.000,00	- Kab. Karawang, Karawang Barat, Semua Kel/Desa	PENDAPATAN ASLI DAERAH (PAD)	Memperkuat Stabilitas Polhukhankam Dan Transformasi Pelayanan Publik	Pemulihan dan Pertumbuhan Ekonomi Kerakyatan Berbasis Inovasi 02 - Penguatan Ekonomi Kerakyatan yang berbasis potensi lokal serta ekonomi kreatif	Penyediaan administrasi umum SKPD		8.000.000,00	DINAS PERIKANAN	
	3	25	01	2.06	0004	Penyediaan Bahan Logistik Kantor															
							Jumlah Paket Bahan Logistik Kantor yang Disediakan				2 Paket	98.220.000,00	- Kab. Karawang, Karawang Barat, Semua Kel/Desa	PENDAPATAN ASLI DAERAH (PAD)	Memperkuat Stabilitas Polhukhankam Dan Transformasi Pelayanan Publik	Pemulihan dan Pertumbuhan Ekonomi Kerakyatan Berbasis Inovasi 02 - Penguatan Ekonomi Kerakyatan yang berbasis potensi lokal serta ekonomi kreatif	Penyediaan administrasi umum SKPD		100.000.000,00	DINAS PERIKANAN	
	3	25	01	2.06	0005	Penyediaan Barang Cetakan dan Penggandaan															
							Jumlah Paket Barang Cetakan dan Penggandaan yang Disediakan				1 Paket	190.476.000,00	- Kab. Karawang, Karawang Barat, Semua Kel/Desa	PENDAPATAN ASLI DAERAH (PAD)	Memperkuat Stabilitas Polhukhankam Dan Transformasi Pelayanan Publik	Pemulihan dan Pertumbuhan Ekonomi Kerakyatan Berbasis Inovasi 02 - Penguatan Ekonomi Kerakyatan yang berbasis potensi lokal serta ekonomi kreatif	Penyediaan administrasi umum SKPD		200.000.000,00	DINAS PERIKANAN	
	3	25	01	2.06	0006	Penyediaan Bahan Bacaan dan Peraturan Perundang-undangan															
							Jumlah Dokumen Bahan Bacaan dan Peraturan Perundang-Undangan yang Disediakan				12 Dokumen	75.423.200,00	- Kab. Karawang, Karawang Barat, Semua Kel/Desa	PENDAPATAN ASLI DAERAH (PAD)	Memperkuat Stabilitas Polhukhankam Dan Transformasi Pelayanan Publik	Pemulihan dan Pertumbuhan Ekonomi Kerakyatan Berbasis Inovasi 02 - Penguatan Ekonomi Kerakyatan yang berbasis potensi lokal serta ekonomi kreatif	Penyediaan administrasi umum SKPD		80.000.000,00	DINAS PERIKANAN	
	3	25	01	2.06	0008	Fasilitasi Kunjungan Tamu															
							Jumlah Laporan Fasilitasi Kunjungan Tamu				12 Laporan	23.965.000,00	- Kab. Karawang, Karawang Barat, Semua Kel/Desa	PENDAPATAN ASLI DAERAH (PAD)	Memperkuat Stabilitas Polhukhankam Dan Transformasi Pelayanan Publik	Pemulihan dan Pertumbuhan Ekonomi Kerakyatan Berbasis Inovasi 02 - Penguatan Ekonomi Kerakyatan yang berbasis potensi lokal serta ekonomi kreatif	Penyediaan administrasi umum SKPD		30.000.000,00	DINAS PERIKANAN	
	3	25	01	2.06	0009	Penyelenggaraan Rapat Koordinasi dan Konsultasi SKPD															
							Jumlah Laporan Penyelenggaraan Rapat Koordinasi dan Konsultasi SKPD				12 Laporan	75.340.000,00	- Kab. Karawang, Karawang Barat, Semua Kel/Desa	PENDAPATAN ASLI DAERAH (PAD)	Memperkuat Stabilitas Polhukhankam Dan Transformasi Pelayanan Publik	Pemulihan dan Pertumbuhan Ekonomi Kerakyatan Berbasis Inovasi 02 - Penguatan Ekonomi Kerakyatan yang berbasis potensi lokal serta ekonomi kreatif	Penyediaan administrasi umum SKPD		80.000.000,00	DINAS PERIKANAN	
	3	25	01	2.07		Pengadaan Barang Milik Daerah Penunjang Urusan Pemerintah Daerah	Persentase Laporan Pengadaan Barang Milik Daerah Penunjang Urusan Pemerintah Daerah yang tersedia	-			100 %	89.922.200,00			Memperkuat Stabilitas Polhukhankam Dan Transformasi Pelayanan Publik	Pemulihan dan Pertumbuhan Ekonomi Kerakyatan Berbasis Inovasi 02 - Penguatan Ekonomi Kerakyatan yang berbasis potensi lokal serta ekonomi kreatif	Penyediaan sarana kerja SKPD	-	310.000.000,00		
	3	25	01	2.07	0005	Pengadaan Mebel															

No	Kode					Urusan / Bidang Urusan / Program / Kegiatan / Sub Kegiatan	Indikator Program / Kegiatan / Sub Kegiatan	Target Akhir Periode Renstra OPD	Realisasi Capaian RENJA OPD Tahun 2022	Prakiraan Capaian Target RENJA OPD	Capaian Kinerja Dan Kerangka Pendanaan				Kelompok Sasaran	Prakiraan Maju Rencana Tahun 2023		Perangkat Daerah Penanggung Jawab					
											Target 2024	Pagu Indikatif (Rp)	Lokasi	Sumber Dana		Prioritas			Target	Pagu Indikatif (Rp)			
																Nasional	Daerah						
1	2					3	4	5	6	7	8	9	10	11	12	13	14	15	16	17			
							Jumlah Paket Mebel yang Disediakan				10 Unit	69.922.300,00	- Kab. Karawang, Karawang Barat, Semua Kel/Desa	PENDAPATAN ASLI DAERAH (PAD)	Memperkuat Stabilitas Polhukhankam Dan Transformasi Pelayanan Publik	Pemulihan dan Pertumbuhan Ekonomi Kerakyatan Berbasis Inovasi 02 - Penguatan Ekonomi Kerakyatan yang berbasis potensi lokal serta ekonomi kreatif	Penyediaan sarana kerja SKPD		80.000.000,00	DINAS PERIKANAN			
	3	25	01	2.07	0006	Pengadaan Peralatan dan Mesin Lainnya																	
							Jumlah Unit Peralatan dan Mesin Lainnya yang Disediakan				2 Unit	19.999.900,00	- Kab. Karawang, Karawang Barat, Semua Kel/Desa	PENDAPATAN ASLI DAERAH (PAD)	Memperkuat Stabilitas Polhukhankam Dan Transformasi Pelayanan Publik	Pemulihan dan Pertumbuhan Ekonomi Kerakyatan Berbasis Inovasi 02 - Penguatan Ekonomi Kerakyatan yang berbasis potensi lokal serta ekonomi kreatif	Penyediaan sarana kerja SKPD		50.000.000,00	DINAS PERIKANAN			
	3	25	01	2.07	0010	Pengadaan Sarana dan Prasarana Gedung Kantor atau Bangunan Lainnya																	
							Jumlah Unit Sarana dan Prasarana Gedung Kantor atau Bangunan Lainnya yang Disediakan				1 Unit	0,00	- Kab. Karawang, Karawang Barat, Semua Kel/Desa	PENDAPATAN ASLI DAERAH (PAD)	Memperkuat Stabilitas Polhukhankam Dan Transformasi Pelayanan Publik	Pemulihan dan Pertumbuhan Ekonomi Kerakyatan Berbasis Inovasi 02 - Penguatan Ekonomi Kerakyatan yang berbasis potensi lokal serta ekonomi kreatif	Penyediaan sarana kerja SKPD		180.000.000,00	DINAS PERIKANAN			
	3	25	01	2.08		Penyediaan Jasa Penunjang Urusan Pemerintahan Daerah	-	-			-	384.935.000,00			Memperkuat Stabilitas Polhukhankam Dan Transformasi Pelayanan Publik	Pemulihan dan Pertumbuhan Ekonomi Kerakyatan Berbasis Inovasi 02 - Penguatan Ekonomi Kerakyatan yang berbasis potensi lokal serta ekonomi kreatif	-	-	595.000.000,00				
	3	25	01	2.08	0001	Penyediaan Jasa Surat Menyurat																	
							Jumlah Laporan Penyediaan Jasa Surat Menyurat				12 Laporan	2.895.000,00	- Kab. Karawang, Karawang Barat, Semua Kel/Desa	PENDAPATAN ASLI DAERAH (PAD)	Memperkuat Stabilitas Polhukhankam Dan Transformasi Pelayanan Publik	Pemulihan dan Pertumbuhan Ekonomi Kerakyatan Berbasis Inovasi 02 - Penguatan Ekonomi Kerakyatan yang berbasis potensi lokal serta ekonomi kreatif	-		5.000.000,00	DINAS PERIKANAN			
	3	25	01	2.08	0002	Penyediaan Jasa Komunikasi, Sumber Daya Air dan Listrik																	
							Jumlah Laporan Penyediaan Jasa Komunikasi, Sumber Daya Air dan Listrik yang Disediakan				12 Laporan	0,00	- Kab. Karawang, Karawang Barat, Semua Kel/Desa	PENDAPATAN ASLI DAERAH (PAD)	Memperkuat Stabilitas Polhukhankam Dan Transformasi Pelayanan Publik	Pemulihan dan Pertumbuhan Ekonomi Kerakyatan Berbasis Inovasi 02 - Penguatan Ekonomi Kerakyatan yang berbasis potensi lokal serta ekonomi kreatif	-		190.000.000,00	DINAS PERIKANAN			
	3	25	01	2.08	0004	Penyediaan Jasa Pelayanan Umum Kantor																	
							Jumlah Laporan Penyediaan Jasa Pelayanan Umum Kantor yang Disediakan				12 Laporan	382.040.000,00	- Kab. Karawang, Karawang Barat, Semua Kel/Desa	PENDAPATAN ASLI DAERAH (PAD)	Memperkuat Stabilitas Polhukhankam Dan Transformasi Pelayanan Publik	Pemulihan dan Pertumbuhan Ekonomi Kerakyatan Berbasis Inovasi 02 - Penguatan Ekonomi Kerakyatan yang berbasis potensi lokal serta ekonomi kreatif	-		400.000.000,00	DINAS PERIKANAN			
	3	25	01	2.09		Pemeliharaan Barang Milik Daerah Penunjang Urusan Pemerintahan Daerah	Persentase pemeliharaan barang milik daerah	-			100 %	274.209.700,00			Memperkuat Stabilitas Polhukhankam Dan Transformasi Pelayanan Publik	Pemulihan dan Pertumbuhan Ekonomi Kerakyatan Berbasis Inovasi 02 - Penguatan Ekonomi Kerakyatan yang berbasis potensi lokal serta ekonomi kreatif	Pengelolaan pemeliharaan barang SKPD	-	490.000.000,00				
	3	25	01	2.09	0001	Penyediaan Jasa Pemeliharaan, Biaya Pemeliharaan, dan Pajak Kendaraan Perorangan Dinas atau Kendaraan Dinas Jabatan																	

No	Kode					Urusan / Bidang Urusan / Program / Kegiatan / Sub Kegiatan	Indikator Program / Kegiatan / Sub Kegiatan	Target Akhir Periode Renstra OPD	Realisasi Capaian RENJA OPD Tahun 2022	Prakiraan Capaian Target RENJA OPD	Capaian Kinerja Dan Kerangka Pendanaan						Kelompok Sasaran	Prakiraan Maju Rencana Tahun 2023		Perangkat Daerah Penanggung Jawab				
											Target 2024	Pagu Indikatif (Rp)	Lokasi	Sumber Dana	Prioritas			Target	Pagu Indikatif (Rp)					
															Nasional	Daerah								
1	2					3	4	5	6	7	8	9	10	11	12	13	14	15	16	17				
							Jumlah Kendaraan Perorangan Dinas atau Kendaraan Dinas Jabatan yang Dipelihara dan dibayarkan Pajaknya				21 Unit	99.000.000,00	- Kab. Karawang, Karawang Barat, Semua Kel/Desa	PENDAPATAN ASLI DAERAH (PAD)	Memperkuat Stabilitas Polhukhankam Dan Transformasi Pelayanan Publik	Pemulihan dan Pertumbuhan Ekonomi Kerakyatan Berbasis Inovasi 02 - Penguatan Ekonomi Kerakyatan yang berbasis potensi lokal serta ekonomi kreatif	Pengelolaan pemeliharaan barang SKPD		300.000.000,00	DINAS PERIKANAN				
	3	25	01	2.09	0002	Penyediaan Jasa Pemeliharaan, Biaya Pemeliharaan, Pajak dan Perizinan Kendaraan Dinas Operasional atau Lapangan																	90.000.000,00	DINAS PERIKANAN
							Jumlah Kendaraan Dinas Operasional atau Lapangan yang Dipelihara dan dibayarkan Pajak dan Perizinannya				3 Unit	80.876.500,00	- Kab. Karawang, Karawang Barat, Semua Kel/Desa	PENDAPATAN ASLI DAERAH (PAD)	Memperkuat Stabilitas Polhukhankam Dan Transformasi Pelayanan Publik	Pemulihan dan Pertumbuhan Ekonomi Kerakyatan Berbasis Inovasi 02 - Penguatan Ekonomi Kerakyatan yang berbasis potensi lokal serta ekonomi kreatif	Pengelolaan pemeliharaan barang SKPD		90.000.000,00	DINAS PERIKANAN				
	3	25	01	2.09	0006	Pemeliharaan Peralatan dan Mesin Lainnya																	30.000.000,00	DINAS PERIKANAN
							Jumlah Peralatan dan Mesin Lainnya yang Dipelihara				25 Unit	25.000.000,00	- Kab. Karawang, Karawang Barat, Semua Kel/Desa	PENDAPATAN ASLI DAERAH (PAD)	Memperkuat Stabilitas Polhukhankam Dan Transformasi Pelayanan Publik	Pemulihan dan Pertumbuhan Ekonomi Kerakyatan Berbasis Inovasi 02 - Penguatan Ekonomi Kerakyatan yang berbasis potensi lokal serta ekonomi kreatif	Pengelolaan pemeliharaan barang SKPD		30.000.000,00	DINAS PERIKANAN				
	3	25	01	2.09	0009	Pemeliharaan/Rehabilitasi Gedung Kantor dan Bangunan Lainnya																	70.000.000,00	DINAS PERIKANAN
							Jumlah Gedung Kantor dan Bangunan Lainnya yang Dipelihara/Direhabilitasi				1 Unit	69.333.200,00	- Kab. Karawang, Karawang Barat, Semua Kel/Desa	PENDAPATAN ASLI DAERAH (PAD)	Memperkuat Stabilitas Polhukhankam Dan Transformasi Pelayanan Publik	Pemulihan dan Pertumbuhan Ekonomi Kerakyatan Berbasis Inovasi 02 - Penguatan Ekonomi Kerakyatan yang berbasis potensi lokal serta ekonomi kreatif	Pengelolaan pemeliharaan barang SKPD		70.000.000,00	DINAS PERIKANAN				
218	3	25	03			PROGRAM PENGELOLAAN PERIKANAN TANGKAP	Produksi perikanan tangkap Jumlah rumah tangga nelayan yang melakukan diversifikasi usaha (RTP) Persentase Tempat Pelelangan Ikan yang Operasional	-			9446,3 Ton 100 RTP 88.88 persen	3.127.150.000,00						-	2.740.000.000,00					
	3	25	03	2.01		Pengelolaan Penangkapan Ikan di Wilayah Sungai, Danau, Waduk, Rawa, dan Genangan Air Lainnya yang Dapat Diusahakan dalam 1 (Satu) Daerah Kabupaten/ Kota	Persentase jumlah pelaksanaan kegiatan pengelolaan perikanan tangkap	-			100 %	1.090.000.100,00			Memperkuat Ketahanan Ekonomi Untuk Pertumbuhan Yang Berkualitas dan Berkeadilan	Pemulihan dan Pertumbuhan Ekonomi Kerakyatan Berbasis Inovasi 02 - Penguatan Ekonomi Kerakyatan yang berbasis potensi lokal serta ekonomi kreatif	Peningkatan produksi perikanan tangkap	-	520.000.000,00					
	3	25	03	2.01	0001	Penyediaan Data dan Informasi Sumber Daya Ikan																	150.000.000,00	DINAS PERIKANAN
							Jumlah Data dan Informasi Sumber Daya Ikan di Perairan Darat dalam Satu Kabupaten/Kota yang Tersedia				12 Dokumen	140.000.100,00	- Kab. Karawang, Karawang Barat, Semua Kel/Desa	PENDAPATAN ASLI DAERAH (PAD)	Memperkuat Ketahanan Ekonomi Untuk Pertumbuhan Yang Berkualitas dan Berkeadilan	Pemulihan dan Pertumbuhan Ekonomi Kerakyatan Berbasis Inovasi 02 - Penguatan Ekonomi Kerakyatan yang berbasis potensi lokal serta ekonomi kreatif	Peningkatan produksi perikanan tangkap		150.000.000,00	DINAS PERIKANAN				
	3	25	03	2.01	0002	Penyediaan Prasarana Usaha Perikanan Tangkap																	250.000.000,00	DINAS PERIKANAN
							Jumlah Prasarana Usaha Perikanan Tangkap yang Tersedia				3 Unit	240.000.000,00	- Kab. Karawang, Semua Kecamatan, Semua Kel/Desa	PENDAPATAN ASLI DAERAH (PAD)	Memperkuat Ketahanan Ekonomi Untuk Pertumbuhan Yang Berkualitas dan Berkeadilan	Pemulihan dan Pertumbuhan Ekonomi Kerakyatan Berbasis Inovasi 02 - Penguatan Ekonomi Kerakyatan yang berbasis potensi lokal serta ekonomi kreatif	Peningkatan produksi perikanan tangkap		250.000.000,00	DINAS PERIKANAN				
	3	25	03	2.01	0003	Penjaminan Ketersediaan Sarana Usaha Perikanan Tangkap																		

No	Kode					Urusan / Bidang Urusan / Program / Kegiatan / Sub Kegiatan	Indikator Program / Kegiatan / Sub Kegiatan	Target Akhir Periode Renstra OPD	Realisasi Capaian RENJA OPD Tahun 2022	Prakiraan Capaian Target RENJA OPD	Capaian Kinerja Dan Kerangka Pendanaan						Kelompok Sasaran	Prakiraan Maju Rencana Tahun 2023		Perangkat Daerah Penanggung Jawab				
											Target 2024	Pagu Indikatif (Rp)	Lokasi	Sumber Dana	Prioritas			Target	Pagu Indikatif (Rp)					
															Nasional	Daerah								
1	2					3	4	5	6	7	8	9	10	11	12	13	14	15	16	17				
							Jumlah Sarana Usaha Perikanan Tangkap yang Terjamin dan Tersedia				10 Unit	710.000.000,00	- Kab. Karawang, Semua Kecamatan, Semua Kel/Desa	PENDAPATAN ASLI DAERAH (PAD)	Memperkuat Ketahanan Ekonomi Untuk Pertumbuhan Yang Berkualitas dan Berkeadilan	Pemulihan dan Pertumbuhan Ekonomi Kerakyatan Berbasis Inovasi 02 - Penguatan Ekonomi Kerakyatan yang berbasis potensi lokal serta ekonomi kreatif	Peningkatan produksi perikanan tangkap		120.000.000,00	DINAS PERIKANAN				
	3	25	03	2.02		Pemberdayaan Nelayan Kecil dalam Daerah Kabupaten/Kota	Persentase pelaksanaan kegiatan Pemberdayaan Nelayan Kecil	-			100 %	871.919.900,00			Memperkuat Ketahanan Ekonomi Untuk Pertumbuhan Yang Berkualitas dan Berkeadilan	Pemulihan dan Pertumbuhan Ekonomi Kerakyatan Berbasis Inovasi 02 - Penguatan Ekonomi Kerakyatan yang berbasis potensi lokal serta ekonomi kreatif	Pemberdayaan nelayan kecil	-	940.000.000,00					
	3	25	03	2.02	0001	Pengembangan Kapasitas Nelayan Kecil																		
							Jumlah Nelayan Kecil yang Meningkatkan Kapasitasnya				20 Orang	280.000.000,00	- Kab. Karawang, Semua Kecamatan, Semua Kel/Desa	PENDAPATAN ASLI DAERAH (PAD)	Memperkuat Ketahanan Ekonomi Untuk Pertumbuhan Yang Berkualitas dan Berkeadilan	Pemulihan dan Pertumbuhan Ekonomi Kerakyatan Berbasis Inovasi 02 - Penguatan Ekonomi Kerakyatan yang berbasis potensi lokal serta ekonomi kreatif	Pemberdayaan nelayan kecil		280.000.000,00	DINAS PERIKANAN				
	3	25	03	2.02	0002	Pelaksanaan Fasilitasi Pembentukan dan Pengembangan Kelembagaan Nelayan Kecil																		
							Jumlah Kelompok Nelayan Kecil yang Difasilitasi Pembentukan dan Pengembangan Kelembagaannya				20 Kelompok	49.999.900,00	- Kab. Karawang, Semua Kecamatan, Semua Kel/Desa	PENDAPATAN ASLI DAERAH (PAD)	Memperkuat Ketahanan Ekonomi Untuk Pertumbuhan Yang Berkualitas dan Berkeadilan	Pemulihan dan Pertumbuhan Ekonomi Kerakyatan Berbasis Inovasi 02 - Penguatan Ekonomi Kerakyatan yang berbasis potensi lokal serta ekonomi kreatif	Pemberdayaan nelayan kecil		60.000.000,00	DINAS PERIKANAN				
	3	25	03	2.02	0003	Pelaksanaan Fasilitasi Bantuan Pendanaan, Bantuan Pembiayaan, Kemitraan Usaha																		
							Jumlah Unit Usaha yang Difasilitasi Penyaluran Bantuan Pen Danaan, Bantuan Pembiayaan, Kemitraan Usaha				90 Unit Usaha	541.920.000,00	- Kab. Karawang, Semua Kecamatan, Semua Kel/Desa	PENDAPATAN ASLI DAERAH (PAD)	Memperkuat Ketahanan Ekonomi Untuk Pertumbuhan Yang Berkualitas dan Berkeadilan	Pemulihan dan Pertumbuhan Ekonomi Kerakyatan Berbasis Inovasi 02 - Penguatan Ekonomi Kerakyatan yang berbasis potensi lokal serta ekonomi kreatif	Pemberdayaan nelayan kecil		600.000.000,00	DINAS PERIKANAN				
	3	25	03	2.03		Pengelolaan dan Penyelenggaraan Tempat Pelelangan Ikan (TPI)	Persentase jumlah TPI yang dikelola dengan baik	-			1 Bh	1.114.840.100,00			Memperkuat Ketahanan Ekonomi Untuk Pertumbuhan Yang Berkualitas dan Berkeadilan	Pemulihan dan Pertumbuhan Ekonomi Kerakyatan Berbasis Inovasi 02 - Penguatan Ekonomi Kerakyatan yang berbasis potensi lokal serta ekonomi kreatif	Optimalisasi penyelenggaraan TPI	-	1.220.000.000,00					
	3	25	03	2.03	0001	Penetapan Prosedur Pengelolaan dan Penyelenggaraan Tempat Pelelangan Ikan (TPI)																		
							Jumlah SOP Pengelolaan dan Penyelenggaraan Tempat Pelelangan Ikan (TPI)				11 Dokumen	100.000.100,00	- Kab. Karawang, Karawang Barat, Semua Kel/Desa	PENDAPATAN ASLI DAERAH (PAD)	Memperkuat Ketahanan Ekonomi Untuk Pertumbuhan Yang Berkualitas dan Berkeadilan	Pemulihan dan Pertumbuhan Ekonomi Kerakyatan Berbasis Inovasi 02 - Penguatan Ekonomi Kerakyatan yang berbasis potensi lokal serta ekonomi kreatif	Optimalisasi penyelenggaraan TPI		120.000.000,00	DINAS PERIKANAN				
	3	25	03	2.03	0002	Pelayanan Penyelenggaraan Tempat Pelelangan Ikan (TPI)																		
							Jumlah Layanan dalam rangka Penyelenggaraan Tempat Pelelangan Ikan (TPI)				13 Layanan	1.014.840.000,00	- Kab. Karawang, Semua Kecamatan, Semua Kel/Desa	PENDAPATAN ASLI DAERAH (PAD)	Memperkuat Ketahanan Ekonomi Untuk Pertumbuhan Yang Berkualitas dan Berkeadilan	Pemulihan dan Pertumbuhan Ekonomi Kerakyatan Berbasis Inovasi 02 - Penguatan Ekonomi Kerakyatan yang berbasis potensi lokal serta ekonomi kreatif	Optimalisasi penyelenggaraan TPI		1.100.000.000,00	DINAS PERIKANAN				

No	Kode					Urusan / Bidang Urusan / Program / Kegiatan / Sub Kegiatan	Indikator Program / Kegiatan / Sub Kegiatan	Target Akhir Periode Renstra OPD	Realisasi Capaian RENJA OPD Tahun 2022	Prakiraan Capaian Target RENJA OPD	Capaian Kinerja Dan Kerangka Pendanaan				Kelompok Sasaran	Prakiraan Maju Rencana Tahun 2023		Perangkat Daerah Penanggung Jawab			
											Target 2024	Pagu Indikatif (Rp)	Lokasi	Sumber Dana		Prioritas			Target	Pagu Indikatif (Rp)	
																Nasional	Daerah				
1	2					3	4	5	6	7	8	9	10	11	12	13	14	15	16	17	
	3	25	03	2.06		Pendaftaran Kapal Perikanan Berukuran sampai dengan 10 GT yang Beroperasi di Sungai, Danau, Waduk, Rawa, dan Genangan Air Lainnya yang Dapat Diusahakan dalam 1 (Satu) Daerah Kabupaten/Kota	Persentase kapal penangkapan ikan yang sudah terdaftar	-			20 dokumen	50.389.900,00			Memperkuat Ketahanan Ekonomi Untuk Pertumbuhan Yang Berkualitas dan Berkeadilan	Pemulihan dan Pertumbuhan Ekonomi Kerakyatan Berbasis Inovasi 02 - Penguatan Ekonomi Kerakyatan yang berbasis potensi lokal serta ekonomi kreatif	Pelayanan penerbitan dokumen kapal	-	60.000.000,00		
	3	25	03	2.06	0002	Pelayanan Penerbitan Pendaftaran Kapal Perikanan dengan Ukuran sampai dengan 10 GT															
							Jumlah Rekomendasi Buku Kapal Perikanan (BKP) yang Diterbitkan				20 Rekomendasi	50.389.900,00	- Kab. Karawang, Semua Kecamatan, Semua Kel/Desa	PENDAPATAN ASLI DAERAH (PAD)	Memperkuat Ketahanan Ekonomi Untuk Pertumbuhan Yang Berkualitas dan Berkeadilan	Pemulihan dan Pertumbuhan Ekonomi Kerakyatan Berbasis Inovasi 02 - Penguatan Ekonomi Kerakyatan yang berbasis potensi lokal serta ekonomi kreatif	Pelayanan penerbitan dokumen kapal		60.000.000,00	DINAS PERIKANAN	
219	3	25	04			PROGRAM PENGELOLAAN PERIKANAN BUDIDAYA	Jumlah benih budidaya air tawar dan air payau yang di produksi Jumlah pembudidaya ikan yang memperoleh kegiatan pem berdayaan (pendidikan dan pelatihan / penyuluhan dan pendampingan / kemitraan usaha/ kemudahan akses iptek dan infonnasi / dan penguatan kelembagaan) Produksi perikanan Budidaya Jumlah Izin Usaha Perikanan (IUP) di bidang pembudidayaan ikan yang usahanya dalam I (satu) Daerah kabupaten/ kota yang diterbitkan	-			51.468 ribu ekor 40 orang 46.364 Ton 2 rekomendasi izin usaha	3.375.631.224,00						-	3.570.000.000,00		
	3	25	04	2.01		Penerbitan Izin Usaha Perikanan di Bidang Pembudidayaan Ikan yang Usahanya dalam 1 (Satu) Daerah Kabupaten/Kota	persentase jumlah pelaksanaan kegiatan penerbitan izin usaha perikanan budidaya	-			100 %	33.290.000,00			Memperkuat Ketahanan Ekonomi Untuk Pertumbuhan Yang Berkualitas dan Berkeadilan	Pemulihan dan Pertumbuhan Ekonomi Kerakyatan Berbasis Inovasi 02 - Penguatan Ekonomi Kerakyatan yang berbasis potensi lokal serta ekonomi kreatif	Fasilitasi izin usaha budidaya	-	50.000.000,00		
	3	25	04	2.01	0002	Pelayanan Penerbitan Izin Usaha Perikanan Bidang Pembudidayaan Ikan yang Usahanya, Lokasi, dan/atau Manfaat atau Dampak Negatifnya dalam 1 (Satu) Daerah Kabupaten/Kota yang Menggunakan Teknologi Sederhana, Semi Intensif, dan Intensif, serta Tidak Menggunakan Modal Asing dan/atau Tenaga Kerja Asing															
							Jumlah Rekomendasi Perizinan Berusaha Perikanan Bidang Pembudidayaan Ikan yang Usahanya, Lokasi, dan/atau Manfaat atau Dampak Negatifnya dalam 1 (Satu) Daerah Kabupaten/Kota yang Menggunakan Teknologi Sederhana, Semi Intensif, dan Intensif, serta Tidak Menggunakan Modal Asing dan/atau Tenaga Kerja Asing yang Diterbitkan				5 Rekomendasi	33.290.000,00	- Kab. Karawang, Semua Kecamatan, Semua Kel/Desa	PENDAPATAN ASLI DAERAH (PAD)	Memperkuat Ketahanan Ekonomi Untuk Pertumbuhan Yang Berkualitas dan Berkeadilan	Pemulihan dan Pertumbuhan Ekonomi Kerakyatan Berbasis Inovasi 02 - Penguatan Ekonomi Kerakyatan yang berbasis potensi lokal serta ekonomi kreatif	Fasilitasi izin usaha budidaya		50.000.000,00	DINAS PERIKANAN	
	3	25	04	2.02		Pemberdayaan Pembudi Daya Ikan Kecil	Persentase jumlah kegiatan pembudidaya ikan kecil yg dilaksanakan	-			100 %	373.704.200,00			Memperkuat Ketahanan Ekonomi Untuk Pertumbuhan Yang Berkualitas dan Berkeadilan	Pemulihan dan Pertumbuhan Ekonomi Kerakyatan Berbasis Inovasi 02 - Penguatan Ekonomi Kerakyatan yang berbasis potensi lokal serta ekonomi kreatif	Pemberdayaan pembudidaya ikan kecil	-	370.000.000,00		
	3	25	04	2.02	0001	Pengembangan Kapasitas Pembudi Daya Ikan Kecil															

No	Kode					Urusan / Bidang Urusan / Program / Kegiatan / Sub Kegiatan	Indikator Program / Kegiatan / Sub Kegiatan	Target Akhir Periode Renstra OPD	Realisasi Capaian RENJA OPD Tahun 2022	Prakiraan Capaian Target RENUA OPD	Capaian Kinerja Dan Kerangka Pendanaan						Kelompok Sasaran	Prakiraan Maju Rencana Tahun 2023		Perangkat Daerah Penanggung Jawab				
											Target 2024	Pagu Indikatif (Rp)	Lokasi	Sumber Dana	Prioritas			Target	Pagu Indikatif (Rp)					
															Nasional	Daerah								
1	2					3	4	5	6	7	8	9	10	11	12	13	14	15	16	17				
							Jumlah Kelompok Pembudi Daya Ikan Kecil yang Mengikuti Pengembangan Kapasitas				30 Kelompok	220.455.800,00	- Kab. Karawang, Semua Kecamatan, Semua Kel/Desa	PENDAPATAN ASLI DAERAH (PAD)	Memperkuat Ketahanan Ekonomi Untuk Pertumbuhan Yang Berkualitas dan Berkeadilan	Pemulihan dan Pertumbuhan Ekonomi Kerakyatan Berbasis Inovasi 02 - Penguatan Ekonomi Kerakyatan yang berbasis potensi lokal serta ekonomi kreatif	Pemberdayaan pembudidaya ikan kecil		200.000.000,00	DINAS PERIKANAN				
	3	25	04	2.02	0002	Pelaksanaan Fasilitasi Pembentukan dan Pengembangan Kelembagaan Pembudi Daya Ikan Kecil																		
							Jumlah Kelompok Pembudi Daya Ikan Kecil yang Mengikuti Pembentukan dan Pengembangan Kelembagaan				20 Kelompok	45.195.600,00	- Kab. Karawang, Semua Kecamatan, Semua Kel/Desa	PENDAPATAN ASLI DAERAH (PAD)	Memperkuat Ketahanan Ekonomi Untuk Pertumbuhan Yang Berkualitas dan Berkeadilan	Pemulihan dan Pertumbuhan Ekonomi Kerakyatan Berbasis Inovasi 02 - Penguatan Ekonomi Kerakyatan yang berbasis potensi lokal serta ekonomi kreatif	Pemberdayaan pembudidaya ikan kecil		50.000.000,00	DINAS PERIKANAN				
	3	25	04	2.02	0004	Pemberian Pendampingan, Kemudahan Akses Ilmu Pengetahuan, Teknologi dan Informasi, serta Penyelenggaraan Pendidikan dan Pelatihan																		
							Jumlah Kelompok Usaha yang Memperoleh Pendampingan, Kemudahan Akses Ilmu Pengetahuan, Teknologi dan Informasi, Serta Penyelenggaraan Pendidikan dan Pelatihan				20 Kelompok	108.052.800,00	- Kab. Karawang, Semua Kecamatan, Semua Kel/Desa	PENDAPATAN ASLI DAERAH (PAD)	Memperkuat Ketahanan Ekonomi Untuk Pertumbuhan Yang Berkualitas dan Berkeadilan	Pemulihan dan Pertumbuhan Ekonomi Kerakyatan Berbasis Inovasi 02 - Penguatan Ekonomi Kerakyatan yang berbasis potensi lokal serta ekonomi kreatif	Pemberdayaan pembudidaya ikan kecil		120.000.000,00	DINAS PERIKANAN				
	3	25	04	2.03		Penerbitan Tanda Daftar bagi Pembudi Daya Ikan Kecil (TDPIK) dalam 1 (Satu) Daerah Kabupaten/Kota	Persentase jumlah pelaksanaan kegiatan penerbitan tanda daftar KUSUKA	-			100 %	33.290.000,00			Memperkuat Ketahanan Ekonomi Untuk Pertumbuhan Yang Berkualitas dan Berkeadilan	Pemulihan dan Pertumbuhan Ekonomi Kerakyatan Berbasis Inovasi 02 - Penguatan Ekonomi Kerakyatan yang berbasis potensi lokal serta ekonomi kreatif	Fasilitasi tanda daftar pembudidaya ikan kecil	-	40.000.000,00					
	3	25	04	2.03	0002	Pelayanan Penerbitan Tanda Daftar bagi Pembudi Dayaan Ikan Kecil (TDPIK) dalam 1 (Satu) Daerah Kabupaten/Kota																		
							Jumlah Rekomendasi Perizinan Berusaha bagi Pembudi Dayaan Ikan Kecil yang Menjadi Kewenangan Kabupaten/Kota				5 Rekomendasi	33.290.000,00	- Kab. Karawang, Semua Kecamatan, Semua Kel/Desa	PENDAPATAN ASLI DAERAH (PAD)	Memperkuat Ketahanan Ekonomi Untuk Pertumbuhan Yang Berkualitas dan Berkeadilan	Pemulihan dan Pertumbuhan Ekonomi Kerakyatan Berbasis Inovasi 02 - Penguatan Ekonomi Kerakyatan yang berbasis potensi lokal serta ekonomi kreatif	Fasilitasi tanda daftar pembudidaya ikan kecil		40.000.000,00	DINAS PERIKANAN				
	3	25	04	2.04		Pengelolaan Pembudidayaan Ikan	Persentase jumlah pelaksanaan kegiatan pengelolaan pembudidaya ikan	-			100 %	2.935.347.024,00			Memperkuat Ketahanan Ekonomi Untuk Pertumbuhan Yang Berkualitas dan Berkeadilan	Pemulihan dan Pertumbuhan Ekonomi Kerakyatan Berbasis Inovasi 02 - Penguatan Ekonomi Kerakyatan yang berbasis potensi lokal serta ekonomi kreatif	Optimalisasi pengelolaan perairan budidaya	-	3.110.000.000,00					
	3	25	04	2.04	0001	Penyediaan Data dan Informasi Pembudidayaan Ikan dalam 1 (Satu) Daerah Kabupaten/Kota																		
							Jumlah Data dan Informasi Pembudidayaan Ikan dalam 1 (Satu) Daerah Kabupaten/Kota				20 Dokumen	51.000.000,00	- Kab. Karawang, Semua Kecamatan, Semua Kel/Desa	PENDAPATAN ASLI DAERAH (PAD)	Memperkuat Ketahanan Ekonomi Untuk Pertumbuhan Yang Berkualitas dan Berkeadilan	Pemulihan dan Pertumbuhan Ekonomi Kerakyatan Berbasis Inovasi 02 - Penguatan Ekonomi Kerakyatan yang berbasis potensi lokal serta ekonomi kreatif	Optimalisasi pengelolaan perairan budidaya		60.000.000,00	DINAS PERIKANAN				
	3	25	04	2.04	0002	Penyediaan Prasarana Pembudidayaan Ikan dalam 1 (Satu) Daerah Kabupaten/Kota																		
							Jumlah Prasarana Pembudidayaan Ikan dalam 1 (Satu) Daerah Kabupaten/Kota				3 Unit	1.519.621.824,00	- Kab. Karawang, Semua Kecamatan, Semua Kel/Desa	PENDAPATAN ASLI DAERAH (PAD)	Memperkuat Ketahanan Ekonomi Untuk Pertumbuhan Yang Berkualitas dan Berkeadilan	Pemulihan dan Pertumbuhan Ekonomi Kerakyatan Berbasis Inovasi 02 - Penguatan Ekonomi Kerakyatan yang berbasis potensi lokal serta ekonomi kreatif	Optimalisasi pengelolaan perairan budidaya		1.600.000.000,00	DINAS PERIKANAN				
	3	25	04	2.04	0003	Penjaminan Ketersediaan Sarana Pembudidayaan Ikan dalam 1 (Satu) Daerah Kabupaten/Kota																		

No	Kode					Urusan / Bidang Urusan / Program / Kegiatan / Sub Kegiatan	Indikator Program / Kegiatan / Sub Kegiatan	Target Akhir Periode Renstra OPD	Realisasi Capaian RENJA OPD Tahun 2022	Prakiraan Capaian Target RENJA OPD	Capaian Kinerja Dan Kerangka Pendanaan					Kelompok Sasaran	Prakiraan Maju Rencana Tahun 2023		Perangkat Daerah Penanggung Jawab					
											Target 2024	Pagu Indikatif (Rp)	Lokasi	Sumber Dana	Prioritas		Target	Pagu Indikatif (Rp)						
															Nasional			Daerah						
1	2					3	4	5	6	7	8	9	10	11	12	13	14	15	16	17				
							Jumlah Sarana Pembudidayaan Ikan dalam 1 (Satu) Daerah Kabupaten/Kota				2 Unit	936.820.600,00	- Kab. Karawang, Semua Kecamatan, Semua Kel/Desa	PENDAPATAN ASLI DAERAH (PAD)	Memperkuat Ketahanan Ekonomi Untuk Pertumbuhan Yang Berkualitas dan Berkeadilan	Pemulihan dan Pertumbuhan Ekonomi Kerakyatan Berbasis Inovasi 02 - Penguatan Ekonomi Kerakyatan yang berbasis potensi lokal serta ekonomi kreatif	Optimalisasi pengelolaan perairan budidaya		1.000.000.000,00	DINAS PERIKANAN				
	3	25	04	2.04	0004	Pengelolaan Kesehatan Ikan dan Lingkungan Budidaya dalam 1 (Satu) Daerah Kabupaten/Kota																		
							Jumlah Hasil Ikan dan Lingkungan Budidaya dalam 1 (Satu) Daerah Kabupaten/Kota yang Teruji Melalui Pengelolaan Kesehatan Ikan				20 Dokumen	99.034.600,00	- Kab. Karawang, Semua Kecamatan, Semua Kel/Desa	PENDAPATAN ASLI DAERAH (PAD)	Memperkuat Ketahanan Ekonomi Untuk Pertumbuhan Yang Berkualitas dan Berkeadilan	Pemulihan dan Pertumbuhan Ekonomi Kerakyatan Berbasis Inovasi 02 - Penguatan Ekonomi Kerakyatan yang berbasis potensi lokal serta ekonomi kreatif	Optimalisasi pengelolaan perairan budidaya		100.000.000,00	DINAS PERIKANAN				
	3	25	04	2.04	0006	Perencanaan, Pengembangan, Pemanfaatan dan Perlindungan Lahan untuk Pembudidayaan Ikan di Darat																		
							Luas Lahan untuk Pembudidayaan Ikan di Darat yang Direncanakan, Dikembangkan, Dimanfaatkan dan Dilindungi				5 Ha	328.870.000,00	- Kab. Karawang, Semua Kecamatan, Semua Kel/Desa	PENDAPATAN ASLI DAERAH (PAD)	Memperkuat Ketahanan Ekonomi Untuk Pertumbuhan Yang Berkualitas dan Berkeadilan	Pemulihan dan Pertumbuhan Ekonomi Kerakyatan Berbasis Inovasi 02 - Penguatan Ekonomi Kerakyatan yang berbasis potensi lokal serta ekonomi kreatif	Optimalisasi pengelolaan perairan budidaya		350.000.000,00	DINAS PERIKANAN				
220	3	25	06			PROGRAM PENGOLAHAN DAN PEMASARAN HASIL PERIKANAN	Produksi olahan hasil perikanan Tingkat konsumsi ikan penduduk	-			70.163 ton 31 kg/ kapita/ thn	7.633.394.738,00						-	5.600.000.000,00					
	3	25	06	2.01		Penerbitan Tanda Daftar Usaha Pengolahan Hasil Perikanan bagi Usaha Skala Mikro dan Kecil	Persentase Jumlah pelaksanaan kegiatan tanda daftar usaha pengolahan	-			100 %	100.319.000,00			Memperkuat Ketahanan Ekonomi Untuk Pertumbuhan Yang Berkualitas dan Berkeadilan	Pemulihan dan Pertumbuhan Ekonomi Kerakyatan Berbasis Inovasi 02 - Penguatan Ekonomi Kerakyatan yang berbasis potensi lokal serta ekonomi kreatif	Penyediaan data informasi pengolahan hasil perikanan	-	50.000.000,00					
	3	25	06	2.01	0001	Penyediaan Data dan Informasi Usaha Pemasaran dan Pengolahan Hasil Perikanan dalam 1 (Satu) Daerah Kabupaten/Kota																		
							Jumlah Data dan Informasi Usaha Pemasaran dan Pengolahan Hasil Perikanan berdasarkan Skala Usaha dan Risiko				13 Dokumen	100.319.000,00	- Kab. Karawang, Semua Kecamatan, Semua Kel/Desa	PENDAPATAN ASLI DAERAH (PAD)	Memperkuat Ketahanan Ekonomi Untuk Pertumbuhan Yang Berkualitas dan Berkeadilan	Pemulihan dan Pertumbuhan Ekonomi Kerakyatan Berbasis Inovasi 02 - Penguatan Ekonomi Kerakyatan yang berbasis potensi lokal serta ekonomi kreatif	Penyediaan data informasi pengolahan hasil perikanan		50.000.000,00	DINAS PERIKANAN				
	3	25	06	2.02		Pembinaan Mutu dan Keamanan Hasil Perikanan bagi Usaha Pengolahan dan Pemasaran Skala Mikro dan Kecil	Persentase jumlah pelaksanaan kegiatan pembinaan mutu dan keamanan hasil perikanan	-			100 %	112.889.450,00			Memperkuat Ketahanan Ekonomi Untuk Pertumbuhan Yang Berkualitas dan Berkeadilan	Pemulihan dan Pertumbuhan Ekonomi Kerakyatan Berbasis Inovasi 02 - Penguatan Ekonomi Kerakyatan yang berbasis potensi lokal serta ekonomi kreatif	Peningkatan kualitas mutu produk olahan hasil perikanan	-	300.000.000,00					
	3	25	06	2.02	0001	Pelaksanaan Bimbingan dan Penerapan Persyaratan atau Standar pada Usaha Pengolahan dan Pemasaran Skala Mikro dan Kecil																		
							Jumlah Unit Usaha Pengolahan dan Pemasaran Hasil Perikanan yang Mendapatkan Pembinaan Terhadap Penerapan Persyaratan Perizinan Berusaha pada Usaha Pengolahan dan Pemasaran Hasil Perikanan Sesuai Skala Usaha dan Risiko				35 Unit Usaha	112.889.450,00	- Kab. Karawang, Semua Kecamatan, Semua Kel/Desa	PENDAPATAN ASLI DAERAH (PAD)	Memperkuat Ketahanan Ekonomi Untuk Pertumbuhan Yang Berkualitas dan Berkeadilan	Pemulihan dan Pertumbuhan Ekonomi Kerakyatan Berbasis Inovasi 02 - Penguatan Ekonomi Kerakyatan yang berbasis potensi lokal serta ekonomi kreatif	Peningkatan kualitas mutu produk olahan hasil perikanan		300.000.000,00	DINAS PERIKANAN				
	3	25	06	2.03		Penyediaan dan Penyaluran Bahan Baku Industri Pengolahan Ikan dalam 1 (Satu) Daerah Kabupaten/ Kota	Persentase jumlah pelaksanaan kegiatan penyediaan dan penyaluran bahan baku industri pengolahan ikan	-			100 %	7.420.186.288,00			Memperkuat Ketahanan Ekonomi Untuk Pertumbuhan Yang Berkualitas dan Berkeadilan	Pemulihan dan Pertumbuhan Ekonomi Kerakyatan Berbasis Inovasi 02 - Penguatan Ekonomi Kerakyatan yang berbasis potensi lokal serta ekonomi kreatif	Peningkatan konsumsi ikan perkapita pertahun	-	5.250.000.000,00					
	3	25	06	2.03	0001	Peningkatan Ketersediaan Ikan untuk Konsumsi dan Usaha Pengolahan dalam 1 (Satu) Daerah Kabupaten/Kota																		

No	Kode					Urusan / Bidang Urusan / Program / Kegiatan / Sub Kegiatan	Indikator Program / Kegiatan / Sub Kegiatan	Target Akhir Periode Renstra OPD	Realisasi Capaian RENJA OPD Tahun 2022	Prakiraan Capaian Target RENUA OPD	Capaian Kinerja Dan Kerangka Pendanaan						Kelompok Sasaran	Prakiraan Maju Rencana Tahun 2023		Perangkat Daerah Penanggung Jawab					
											Target 2024	Pagu Indikatif (Rp)	Lokasi	Sumber Dana	Prioritas			Target	Pagu Indikatif (Rp)						
															Nasional	Daerah									
1	2					3	4	5	6	7	8	9	10	11	12	13	14	15	16	17					
							Jumlah Peningkatan Ketersediaan Ikan untuk Konsumsi dan Usaha Pengolahan Dalam 1 (Satu) Daerah Kabupaten/Kota				56424 Ton	353.481.350,00	- Kab. Karawang, Semua Kecamatan, Semua Kel/Desa	PENDAPATAN ASLI DAERAH (PAD)	Memperkuat Ketahanan Ekonomi Untuk Pertumbuhan Yang Berkualitas dan Berkeadilan	Pemulihan dan Pertumbuhan Ekonomi Kerakyatan Berbasis Inovasi 02 - Penguatan Ekonomi Kerakyatan yang berbasis potensi lokal serta ekonomi kreatif	Peningkatan konsumsi ikan perkapita pertahun		250.000.000,00	DINAS PERIKANAN					
	3	25	06	2.03	0002	Pemberian Fasilitas bagi Pelaku Usaha Perikanan Skala Mikro dan Kecil dalam 1 (Satu) Daerah Kabupaten/Kota																			
							Jumlah Pelaku Usaha Perikanan Skala Mikro dan Kecil dalam 1 (Satu) Daerah Kabupaten/Kota yang Terfasilitasi				21 Pelaku Usaha	7.066.704.938,00	- Kab. Karawang, Semua Kecamatan, Semua Kel/Desa	PENDAPATAN ASLI DAERAH (PAD)	Memperkuat Ketahanan Ekonomi Untuk Pertumbuhan Yang Berkualitas dan Berkeadilan	Pemulihan dan Pertumbuhan Ekonomi Kerakyatan Berbasis Inovasi 02 - Penguatan Ekonomi Kerakyatan yang berbasis potensi lokal serta ekonomi kreatif	Peningkatan konsumsi ikan perkapita pertahun		5.000.000.000,00	DINAS PERIKANAN					
						Dinas Pertanian dan Ketahanan Pangan						82.894.834.188,00							78.337.945.999,00						
	2					URUSAN PEMERINTAHAN WAJIB YANG TIDAK BERKAITAN DENGAN PELAYANAN DASAR						3.424.413.700,00							3.980.789.629,00						
	2	09				URUSAN PEMERINTAHAN BIDANG PANGAN						3.424.413.700,00							3.980.789.629,00						
221	2	09	01			PROGRAM PENUNJANG URUSAN PEMERINTAHAN DAERAH KABUPATEN/KOTA	Persentase Penunjang Urusan Pemerintahan Daerah Kabupaten/ Kota	-			100 %	420.725.500,00						-	566.634.325,00						
	2	09	01	2.08		Penyediaan Jasa Penunjang Urusan Pemerintahan Daerah	Persentase kinerja penunjang urusan daerah	-			100 %	420.725.500,00			Memperkuat Stabilitas Polhukhankam Dan Transformasi Pelayanan Publik	02 - Penguatan Ekonomi Kerakyatan yang berbasis potensi lokal serta ekonomi kreatif	Mewujudkan Urusan Penunjang Pemerintahan Daerah Kabupaten/Kota yang Baik	-	566.634.325,00						
	2	09	01	2.08	0002	Penyediaan Jasa Komunikasi, Sumber Daya Air dan Listrik																		566.634.325,00	DINAS PERTANIAN DAN KETAHANAN PANGAN
							Jumlah Laporan Penyediaan Jasa Komunikasi, Sumber Daya Air dan Listrik yang Disediakan				12 Laporan	420.725.500,00	- Kab. Karawang, Semua Kecamatan, Semua Kel/Desa	PENDAPATAN ASLI DAERAH (PAD)	Memperkuat Stabilitas Polhukhankam Dan Transformasi Pelayanan Publik	02 - Penguatan Ekonomi Kerakyatan yang berbasis potensi lokal serta ekonomi kreatif	Mewujudkan Urusan Penunjang Pemerintahan Daerah Kabupaten/Kota yang Baik		566.634.325,00						
222	2	09	03			PROGRAM PENINGKATAN DIVERSIFIKASI DAN KETAHANAN PANGAN MASYARAKAT	Angka ketersediaan energi (AKE) (Kkal/kap/hari)	-			78 %	2.719.848.200,00						-	3.109.405.189,00						
	2	09	03	2.01		Penyediaan dan Penyaluran Pangan Pokok atau Pangan Lainnya sesuai dengan Kebutuhan Daerah Kabupaten/Kota dalam rangka Stabilitas Pasokan dan Harga Pangan	jumlah pangan pokok yang disalurkan	-			10 Ton	1.427.594.100,00			Memperkuat Ketahanan Ekonomi Untuk Pertumbuhan Yang Berkualitas dan Berkeadilan	02 - Penguatan Ekonomi Kerakyatan yang berbasis potensi lokal serta ekonomi kreatif	Terlaksananya Kegiatan Penyediaan dan Penyaluran Pangan Pokok atau Pangan Lainnya sesuai dengan Kebutuhan Daerah Kabupaten/Kota dalam rangka Stabilitas Pasokan dan Harga Pangan	-	1.419.968.134,00						
	2	09	03	2.01	0009	Pengembangan usaha pengolahan Pangan Berbasis Sumber Daya Lokal																			
							Jumlah laporan pengembangan usaha pengolahan pangan berbasis sumber daya lokal				9 Laporan	577.562.300,00	- Kab. Karawang, Semua Kecamatan, Semua Kel/Desa	PENDAPATAN ASLI DAERAH (PAD)	Memperkuat Ketahanan Ekonomi Untuk Pertumbuhan Yang Berkualitas dan Berkeadilan	02 - Penguatan Ekonomi Kerakyatan yang berbasis potensi lokal serta ekonomi kreatif	Terlaksananya Kegiatan Penyediaan dan Penyaluran Pangan Pokok atau Pangan Lainnya sesuai dengan Kebutuhan Daerah Kabupaten/Kota dalam rangka Stabilitas Pasokan dan Harga Pangan		504.641.217,00	DINAS PERTANIAN DAN KETAHANAN PANGAN					
	2	09	03	2.01	0010	Pengembangan Kelembagaan Distribusi Pangan Kabupaten/kota																			

No	Kode					Urusan / Bidang Urusan / Program / Kegiatan / Sub Kegiatan	Indikator Program / Kegiatan / Sub Kegiatan	Target Akhir Periode Renstra OPD	Realisasi Capaian RENJA OPD Tahun 2022	Prakiraan Capaian Target RENJA OPD	Capaian Kinerja Dan Kerangka Pendanaan						Kelompok Sasaran	Prakiraan Maju Rencana Tahun 2023		Perangkat Daerah Penanggung Jawab			
											Target 2024	Pagu Indikatif (Rp)	Lokasi	Sumber Dana	Prioritas			Target	Pagu Indikatif (Rp)				
															Nasional	Daerah							
1	2					3	4	5	6	7	8	9	10	11	12	13	14	15	16	17			
							Jumlah Kelembagaan Distribusi Pangan				60 Unit	430.112.800,00	- Kab. Karawang, Semua Kecamatan, Semua Kel/Desa	PENDAPATAN ASLI DAERAH (PAD)	Memperkuat Ketahanan Ekonomi Untuk Pertumbuhan Yang Berkualitas dan Berkeadilan	02 - Penguatan Ekonomi Kerakyatan yang berbasis potensi lokal serta ekonomi kreatif	Terlaksananya Kegiatan Penyediaan dan Penyaluran Pangan Pokok atau Pangan Lainnya sesuai dengan Kebutuhan Daerah Kabupaten/Kota dalam rangka Stabilitas Pasokan dan Harga Pangan		298.999.310,00	DINAS PERTANIAN DAN KETAHANAN PANGAN			
	2	09	03	2.01	0012	Penyediaan Informasi Harga Pangan Tingkat Produsen dan Konsumen Wilayah Kabupaten/Kota																381.324.245,00	DINAS PERTANIAN DAN KETAHANAN PANGAN
							Informasi harga pangan tingkat Produsen dan Konsumen wilayah Kabupaten/Kota				10 Laporan	288.742.500,00	- Kab. Karawang, Semua Kecamatan, Semua Kel/Desa	PENDAPATAN ASLI DAERAH (PAD)	Memperkuat Ketahanan Ekonomi Untuk Pertumbuhan Yang Berkualitas dan Berkeadilan	02 - Penguatan Ekonomi Kerakyatan yang berbasis potensi lokal serta ekonomi kreatif	Terlaksananya Kegiatan Penyediaan dan Penyaluran Pangan Pokok atau Pangan Lainnya sesuai dengan Kebutuhan Daerah Kabupaten/Kota dalam rangka Stabilitas Pasokan dan Harga Pangan						
	2	09	03	2.01	0016	Penyusunan Neraca Bahan Makanan (NBM)																235.003.362,00	DINAS PERTANIAN DAN KETAHANAN PANGAN
							Informasi Neraca Bahan Makanan (NBM)				10 Dokumen	131.176.500,00	- Kab. Karawang, Semua Kecamatan, Semua Kel/Desa	PENDAPATAN ASLI DAERAH (PAD)	Memperkuat Ketahanan Ekonomi Untuk Pertumbuhan Yang Berkualitas dan Berkeadilan	02 - Penguatan Ekonomi Kerakyatan yang berbasis potensi lokal serta ekonomi kreatif	Terlaksananya Kegiatan Penyediaan dan Penyaluran Pangan Pokok atau Pangan Lainnya sesuai dengan Kebutuhan Daerah Kabupaten/Kota dalam rangka Stabilitas Pasokan dan Harga Pangan						
	2	09	03	2.02		Pengelolaan dan Keseimbangan Cadangan Pangan Kabupaten/Kota	persentase jumlah cadangan pangan yang dikelola	-			80 Ton	468.964.800,00			Memperkuat Ketahanan Ekonomi Untuk Pertumbuhan Yang Berkualitas dan Berkeadilan	02 - Penguatan Ekonomi Kerakyatan yang berbasis potensi lokal serta ekonomi kreatif	Terlaksananya Kegiatan Pengelolaan dan Keseimbangan Cadangan Pangan Kabupaten/Kota	-	742.653.210,00				
	2	09	03	2.02	0003	Pengadaan Cadangan Pangan Pemerintah Kabupaten/Kota																742.653.210,00	DINAS PERTANIAN DAN KETAHANAN PANGAN
							Jumlah Cadangan Pangan Pemerintah Kabupaten/Kota				10 Ton	468.964.800,00	- Kab. Karawang, Semua Kecamatan, Semua Kel/Desa	PENDAPATAN ASLI DAERAH (PAD)	Memperkuat Ketahanan Ekonomi Untuk Pertumbuhan Yang Berkualitas dan Berkeadilan	02 - Penguatan Ekonomi Kerakyatan yang berbasis potensi lokal serta ekonomi kreatif	Terlaksananya Kegiatan Pengelolaan dan Keseimbangan Cadangan Pangan Kabupaten/Kota						
	2	09	03	2.04		Pelaksanaan Pencapaian Target Konsumsi Pangan Perkapita/Tahun sesuai dengan Angka Kecukupan Gizi	target konsumsi pola pangan harapan	-			87,3 Skor	823.289.300,00			Memperkuat Ketahanan Ekonomi Untuk Pertumbuhan Yang Berkualitas dan Berkeadilan	02 - Penguatan Ekonomi Kerakyatan yang berbasis potensi lokal serta ekonomi kreatif	Terlaksananya Kegiatan Pelaksanaan Pencapaian Target Konsumsi Pangan Perkapita/Tahun sesuai dengan Angka Kecukupan Gizi	-	946.783.845,00				
	2	09	03	2.04	0002	Pemberdayaan Masyarakat dalam Penganekaragaman Konsumsi Pangan Berbasis Sumber Daya Lokal																946.783.845,00	DINAS PERTANIAN DAN KETAHANAN PANGAN
							Jumlah Pemberdayaan Kelompok Masyarakat dalam Penganekaragaman Konsumsi Pangan Berbasis Sumber Daya Lokal				8 Laporan	823.289.300,00	- Kab. Karawang, Semua Kecamatan, Semua Kel/Desa	PENDAPATAN ASLI DAERAH (PAD)	Memperkuat Ketahanan Ekonomi Untuk Pertumbuhan Yang Berkualitas dan Berkeadilan	02 - Penguatan Ekonomi Kerakyatan yang berbasis potensi lokal serta ekonomi kreatif	Terlaksananya Kegiatan Pelaksanaan Pencapaian Target Konsumsi Pangan Perkapita/Tahun sesuai dengan Angka Kecukupan Gizi						
223	2	09	04			PROGRAM PENANGANAN KERAWANAN PANGAN	Persentase Intervensi daerah rawan pangan	-			80 %	0,00						-	0,00				

No	Kode				Urusan / Bidang Urusan / Program / Kegiatan / Sub Kegiatan	Indikator Program / Kegiatan / Sub Kegiatan	Target Akhir Periode Renstra OPD	Realisasi Capaian RENJA OPD Tahun 2022	Prakiraan Capaian Target RENJA OPD	Capaian Kinerja Dan Kerangka Pendanaan						Kelompok Sasaran	Prakiraan Maju Rencana Tahun 2023		Perangkat Daerah Penanggung Jawab					
										Target 2024	Pagu Indikatif (Rp)	Lokasi	Sumber Dana	Prioritas			Target	Pagu Indikatif (Rp)						
														Nasional	Daerah									
1	2				3	4	5	6	7	8	9	10	11	12	13	14	15	16	17					
	2	09	04	2.02		Penanganan Kerawanan Pangan Kewenangan Kabupaten/Kota	Jumlah daerah rawan pangan yang ditangani	-		9 Desa	0,00			Memperkuat Ketahanan Ekonomi Untuk Pertumbuhan Yang Berkualitas dan Berkeadilan	02 - Penguatan Ekonomi Kerakyatan yang berbasis potensi lokal serta ekonomi kreatif	KEGIATAN : Penanganan Kerawanan pangan kewenangan kabupaten/kota SASARAN : "Terlaksananya Kegiatan Penanganan Kerawanan Pangan Kewenangan Kabupaten/Kota" INDIKATOR KINERJA : Cakupan Pengadaan, Pengelolaan, dan Penyaluran Cadangan Pangan pada Kerawanan Pangan Target : 9 Desa Anggaran : 35.000.000	-	0,00						
	2	09	04	2.02	0003	Koordinasi dan Sinkronisasi Penanganan Kerawanan Pangan dan Gizi Kabupaten/Kota															0,00		DINAS PERTANIAN DAN KETAHANAN PANGAN	
							Jumlah koordinasi dan sinkronisasi penanganan kerawanan pangan dan gizi kabupaten/kota			9 Laporan	0,00		- Kab. Karawang, Semua Kecamatan, Semua Kel/Desa	PENDAPATAN ASLI DAERAH (PAD)	Memperkuat Ketahanan Ekonomi Untuk Pertumbuhan Yang Berkualitas dan Berkeadilan	02 - Penguatan Ekonomi Kerakyatan yang berbasis potensi lokal serta ekonomi kreatif	KEGIATAN : Penanganan Kerawanan pangan kewenangan kabupaten/kota SASARAN : "Terlaksananya Kegiatan Penanganan Kerawanan Pangan Kewenangan Kabupaten/Kota" INDIKATOR KINERJA : Cakupan Pengadaan, Pengelolaan, dan Penyaluran Cadangan Pangan pada Kerawanan Pangan Target : 9 Desa Anggaran : 35.000.000							
224	2	09	05			PROGRAM PENGAWASAN KEAMANAN PANGAN	Persentase pangan yang aman dikonsumsi	-		83 %	283.840.000,00						-	304.750.115,00						
	2	09	05	2.01		Pelaksanaan Pengawasan Keamanan Pangan Segar Daerah Kabupaten/Kota	Jumlah pengawasan keamanan pangan yang dilaksanakan	-		5 Kali Kegiatan	283.840.000,00			Memperkuat Ketahanan Ekonomi Untuk Pertumbuhan Yang Berkualitas dan Berkeadilan	02 - Penguatan Ekonomi Kerakyatan yang berbasis potensi lokal serta ekonomi kreatif	Terlaksananya Kegiatan Pelaksanaan Pengawasan Keamanan Pangan Segar Daerah Kabupaten/Kota	-	304.750.115,00						
	2	09	05	2.01	0008	Koordinasi dan sinkronisasi keamanan dan mutu pangan segar asal tumbuhan																304.750.115,00		DINAS PERTANIAN DAN KETAHANAN PANGAN
							Jumlah pelaksanaan koordinasi, dan sinkronisasi keamanan dan mutu pangan segar asal tumbuhan			140 Laporan	283.840.000,00		- Kab. Karawang, Semua Kecamatan, Semua Kel/Desa	PENDAPATAN ASLI DAERAH (PAD)	Memperkuat Ketahanan Ekonomi Untuk Pertumbuhan Yang Berkualitas dan Berkeadilan	02 - Penguatan Ekonomi Kerakyatan yang berbasis potensi lokal serta ekonomi kreatif	Terlaksananya Kegiatan Pelaksanaan Pengawasan Keamanan Pangan Segar Daerah Kabupaten/Kota							
	3					URUSAN PEMERINTAHAN PILIHAN					79.470.420.488,00							74.357.156.370,00						
	3	27				URUSAN PEMERINTAHAN BIDANG PERTANIAN					79.470.420.488,00							74.357.156.370,00						
225	3	27	01			PROGRAM PENUNJANG URUSAN PEMERINTAHAN DAERAH KABUPATEN/KOTA		-		-	53.087.111.679,00						-	57.582.874.997,00						
	3	27	01	2.01		Perencanaan, Penganggaran, dan Evaluasi Kinerja Perangkat Daerah	-	-		-	1.011.951.900,00			Memperkuat Stabilitas Polhukhankam Dan Transformasi Pelayanan Publik	02 - Penguatan Ekonomi Kerakyatan yang berbasis potensi lokal serta ekonomi kreatif	-	-	1.220.777.965,00						
	3	27	01	2.01	0001	Penyusunan Dokumen Perencanaan Perangkat Daerah																		

No	Kode					Urusan / Bidang Urusan / Program / Kegiatan / Sub Kegiatan	Indikator Program / Kegiatan / Sub Kegiatan	Target Akhir Periode Renstra OPD	Realisasi Capaian RENJA OPD Tahun 2022	Prakiraan Capaian Target RENUA OPD	Capaian Kinerja Dan Kerangka Pendanaan						Kelompok Sasaran	Prakiraan Maju Rencana Tahun 2023		Perangkat Daerah Penanggung Jawab
											Target 2024	Pagu Indikatif (Rp)	Lokasi	Sumber Dana	Prioritas			Target	Pagu Indikatif (Rp)	
															Nasional	Daerah				
1	2					3	4	5	6	7	8	9	10	11	12	13	14	15	16	17
							Jumlah Dokumen Perencanaan Perangkat Daerah				6 Dokumen	430.665.300,00	- Kab. Karawang, Semua Kecamatan, Semua Kel/Desa	PENDAPATAN ASLI DAERAH (PAD)	Memperkuat Stabilitas Polhukhankam Dan Transformasi Pelayanan Publik	02 - Penguatan Ekonomi Kerakyatan yang berbasis potensi lokal serta ekonomi kreatif	-		538.331.625,00	DINAS PERTANIAN DAN KETAHANAN PANGAN
	3	27	01	2.01	0006	Koordinasi dan Penyusunan Laporan Capaian Kinerja dan Ikhtisar Realisasi Kinerja SKPD														
							Jumlah Laporan Capaian Kinerja dan Ikhtisar Realisasi Kinerja SKPD dan Laporan Hasil Koordinasi Penyusunan Laporan Capaian Kinerja dan Ikhtisar Realisasi Kinerja SKPD				23 Laporan	581.286.600,00	- Kab. Karawang, Semua Kecamatan, Semua Kel/Desa	PENDAPATAN ASLI DAERAH (PAD)	Memperkuat Stabilitas Polhukhankam Dan Transformasi Pelayanan Publik	02 - Penguatan Ekonomi Kerakyatan yang berbasis potensi lokal serta ekonomi kreatif	-		682.446.340,00	DINAS PERTANIAN DAN KETAHANAN PANGAN
	3	27	01	2.02		Administrasi Keuangan Perangkat Daerah	-	-			-	47.217.256.329,00			Memperkuat Stabilitas Polhukhankam Dan Transformasi Pelayanan Publik	02 - Penguatan Ekonomi Kerakyatan yang berbasis potensi lokal serta ekonomi kreatif	-	-	54.315.599.178,00	
	3	27	01	2.02	0001	Penyediaan Gaji dan Tunjangan ASN														
							Jumlah Orang yang Menerima Gaji dan Tunjangan ASN				202 Orang/bulan	47.059.712.229,00	- Kab. Karawang, Semua Kecamatan, Semua Kel/Desa	PENDAPATAN ASLI DAERAH (PAD)	Memperkuat Stabilitas Polhukhankam Dan Transformasi Pelayanan Publik	02 - Penguatan Ekonomi Kerakyatan yang berbasis potensi lokal serta ekonomi kreatif	-		54.118.669.053,00	DINAS PERTANIAN DAN KETAHANAN PANGAN
	3	27	01	2.02	0007	Koordinasi dan Penyusunan Laporan Keuangan Bulanan/ Triwulanan/ Semesteran SKPD														
							Jumlah Laporan Keuangan Bulanan/ Triwulanan/ Semesteran SKPD dan Laporan Koordinasi Penyusunan Laporan Keuangan Bulanan/Triwulanan/Semesteran SKPD				15 Laporan	157.544.100,00	- Kab. Karawang, Semua Kecamatan, Semua Kel/Desa	PENDAPATAN ASLI DAERAH (PAD)	Memperkuat Stabilitas Polhukhankam Dan Transformasi Pelayanan Publik	02 - Penguatan Ekonomi Kerakyatan yang berbasis potensi lokal serta ekonomi kreatif	-		196.930.125,00	DINAS PERTANIAN DAN KETAHANAN PANGAN
	3	27	01	2.03		Administrasi Barang Milik Daerah pada Perangkat Daerah	-	-			-	141.239.800,00			Memperkuat Stabilitas Polhukhankam Dan Transformasi Pelayanan Publik	02 - Penguatan Ekonomi Kerakyatan yang berbasis potensi lokal serta ekonomi kreatif	-	-	162.029.020,00	
	3	27	01	2.03	0007	Pemanfaatan Barang Milik Daerah SKPD														
							Jumlah Dokumen Hasil Pemanfaatan Barang Milik Daerah SKPD				9 Dokumen	141.239.800,00	- Kab. Karawang, Semua Kecamatan, Semua Kel/Desa	PENDAPATAN ASLI DAERAH (PAD)	Memperkuat Stabilitas Polhukhankam Dan Transformasi Pelayanan Publik	02 - Penguatan Ekonomi Kerakyatan yang berbasis potensi lokal serta ekonomi kreatif	-		162.029.020,00	DINAS PERTANIAN DAN KETAHANAN PANGAN
	3	27	01	2.05		Administrasi Kepegawaian Perangkat Daerah	-	-			-	182.686.300,00			Memperkuat Stabilitas Polhukhankam Dan Transformasi Pelayanan Publik	02 - Penguatan Ekonomi Kerakyatan yang berbasis potensi lokal serta ekonomi kreatif	-	-	210.089.360,00	
	3	27	01	2.05	0005	Monitoring, Evaluasi, dan Penilaian Kinerja Pegawai														
							Jumlah Dokumen Monitoring, Evaluasi, dan Penilaian Kinerja Pegawai				2 Dokumen	182.686.300,00	- Kab. Karawang, Semua Kecamatan, Semua Kel/Desa	PENDAPATAN ASLI DAERAH (PAD)	Memperkuat Stabilitas Polhukhankam Dan Transformasi Pelayanan Publik	02 - Penguatan Ekonomi Kerakyatan yang berbasis potensi lokal serta ekonomi kreatif	-		210.089.360,00	DINAS PERTANIAN DAN KETAHANAN PANGAN
	3	27	01	2.06		Administrasi Umum Perangkat Daerah	-	-			-	1.301.040.700,00			Memperkuat Stabilitas Polhukhankam Dan Transformasi Pelayanan Publik	02 - Penguatan Ekonomi Kerakyatan yang berbasis potensi lokal serta ekonomi kreatif	-	-	1.343.431.209,00	
	3	27	01	2.06	0001	Penyediaan Komponen Instalasi Listrik/Penerangan Bangunan Kantor														
							Jumlah Paket Komponen Instalasi Listrik/Penerangan Bangunan Kantor yang Disediakan				24 Paket	36.498.800,00	- Kab. Karawang, Semua Kecamatan, Semua Kel/Desa	PENDAPATAN ASLI DAERAH (PAD)	Memperkuat Stabilitas Polhukhankam Dan Transformasi Pelayanan Publik	02 - Penguatan Ekonomi Kerakyatan yang berbasis potensi lokal serta ekonomi kreatif	-		419.743.675,00	DINAS PERTANIAN DAN KETAHANAN PANGAN
	3	27	01	2.06	0002	Penyediaan Peralatan dan Perlengkapan Kantor														
							Jumlah Paket Peralatan dan Perlengkapan Kantor yang Disediakan				17 Paket	73.243.200,00	- Kab. Karawang, Semua Kecamatan, Semua Kel/Desa	PENDAPATAN ASLI DAERAH (PAD)	Memperkuat Stabilitas Polhukhankam Dan Transformasi Pelayanan Publik	02 - Penguatan Ekonomi Kerakyatan yang berbasis potensi lokal serta ekonomi kreatif	-		69.000.000,00	DINAS PERTANIAN DAN KETAHANAN PANGAN
	3	27	01	2.06	0003	Penyediaan Peralatan Rumah Tangga														
							Jumlah Paket Peralatan Rumah Tangga yang Disediakan				12 Paket	61.481.000,00	- Kab. Karawang, Semua Kecamatan, Semua Kel/Desa	PENDAPATAN ASLI DAERAH (PAD)	Memperkuat Stabilitas Polhukhankam Dan Transformasi Pelayanan Publik	02 - Penguatan Ekonomi Kerakyatan yang berbasis potensi lokal serta ekonomi kreatif	-		70.722.631,00	DINAS PERTANIAN DAN KETAHANAN PANGAN
	3	27	01	2.06	0004	Penyediaan Bahan Logistik Kantor														
							Jumlah Paket Bahan Logistik Kantor yang Disediakan				4 Paket	231.553.600,00	- Kab. Karawang, Semua Kecamatan, Semua Kel/Desa	PENDAPATAN ASLI DAERAH (PAD)	Memperkuat Stabilitas Polhukhankam Dan Transformasi Pelayanan Publik	02 - Penguatan Ekonomi Kerakyatan yang berbasis potensi lokal serta ekonomi kreatif	-		266.329.903,00	DINAS PERTANIAN DAN KETAHANAN PANGAN
	3	27	01	2.06	0005	Penyediaan Barang Cetakan dan Penggandaan														

No	Kode					Urusan / Bidang Urusan / Program / Kegiatan / Sub Kegiatan	Indikator Program / Kegiatan / Sub Kegiatan	Target Akhir Periode Renstra OPD	Realisasi Capaian RENJA OPD Tahun 2022	Prakiraan Capaian Target RENJA OPD	Capaian Kinerja Dan Kerangka Pendanaan					Kelompok Sasaran	Prakiraan Maju Rencana Tahun 2023		Perangkat Daerah Penanggung Jawab		
											Target 2024	Pagu Indikatif (Rp)	Lokasi	Sumber Dana	Prioritas		Target	Pagu Indikatif (Rp)			
															Nasional					Daerah	
1	2					3	4	5	6	7	8	9	10	11	12	13	14	15	16	17	
							Jumlah Paket Barang Cetak dan Penggandaan yang Disediakan				278 Paket	41.349.600,00	- Kab. Karawang, Semua Kecamatan, Semua Kel/Desa	PENDAPATAN ASLI DAERAH (PAD)	Memperkuat Stabilitas Polhukhankam Dan Transformasi Pelayanan Publik	02 - Penguatan Ekonomi Kerakyatan yang berbasis potensi lokal serta ekonomi kreatif	-		51.750.000,00	DINAS PERTANIAN DAN KETAHANAN PANGAN	
	3	27	01	2.06	0006	Penyediaan Bahan Bacaan dan Peraturan Perundang-undangan						0 Dokumen	72.500.000,00	- Kab. Karawang, Semua Kecamatan, Semua Kel/Desa	PENDAPATAN ASLI DAERAH (PAD)	Memperkuat Stabilitas Polhukhankam Dan Transformasi Pelayanan Publik	02 - Penguatan Ekonomi Kerakyatan yang berbasis potensi lokal serta ekonomi kreatif	-		0,00	DINAS PERTANIAN DAN KETAHANAN PANGAN
	3	27	01	2.06	0008	Fasilitasi Kunjungan Tamu						0 Laporan	411.712.500,00	- Kab. Karawang, Semua Kecamatan, Semua Kel/Desa	PENDAPATAN ASLI DAERAH (PAD)	Memperkuat Stabilitas Polhukhankam Dan Transformasi Pelayanan Publik	02 - Penguatan Ekonomi Kerakyatan yang berbasis potensi lokal serta ekonomi kreatif	-		0,00	DINAS PERTANIAN DAN KETAHANAN PANGAN
	3	27	01	2.06	0009	Penyelenggaraan Rapat Koordinasi dan Konsultasi SKPD						1145 Laporan	372.702.000,00	- Kab. Karawang, Semua Kecamatan, Semua Kel/Desa	PENDAPATAN ASLI DAERAH (PAD)	Memperkuat Stabilitas Polhukhankam Dan Transformasi Pelayanan Publik	02 - Penguatan Ekonomi Kerakyatan yang berbasis potensi lokal serta ekonomi kreatif	-		465.885.000,00	DINAS PERTANIAN DAN KETAHANAN PANGAN
	3	27	01	2.07		Pengadaan Barang Milik Daerah Penunjang Urusan Pemerintah Daerah	-	-	-	-	-	1.516.280.800,00			Memperkuat Stabilitas Polhukhankam Dan Transformasi Pelayanan Publik	04 - Pengelolaan Pemerintahan yang bersih, efektif dan terpercaya	-	-	330.948.265,00		
	3	27	01	2.07	0001	Pengadaan Kendaraan Perorangan Dinas atau Kendaraan Dinas Jabatan						1 Unit	998.112.000,00	- Kab. Karawang, Semua Kecamatan, Semua Kel/Desa	PENDAPATAN ASLI DAERAH (PAD)	Memperkuat Stabilitas Polhukhankam Dan Transformasi Pelayanan Publik	04 - Pengelolaan Pemerintahan yang bersih, efektif dan terpercaya	-		0,00	DINAS PERTANIAN DAN KETAHANAN PANGAN
	3	27	01	2.07	0005	Pengadaan Mebel						10 Unit	179.673.500,00	- Kab. Karawang, Semua Kecamatan, Semua Kel/Desa	PENDAPATAN ASLI DAERAH (PAD)	Memperkuat Stabilitas Polhukhankam Dan Transformasi Pelayanan Publik	02 - Penguatan Ekonomi Kerakyatan yang berbasis potensi lokal serta ekonomi kreatif	-		125.064.800,00	DINAS PERTANIAN DAN KETAHANAN PANGAN
	3	27	01	2.07	0006	Pengadaan Peralatan dan Mesin Lainnya						20 Unit	169.267.900,00	- Kab. Karawang, Semua Kecamatan, Semua Kel/Desa	PENDAPATAN ASLI DAERAH (PAD)	Memperkuat Stabilitas Polhukhankam Dan Transformasi Pelayanan Publik	02 - Penguatan Ekonomi Kerakyatan yang berbasis potensi lokal serta ekonomi kreatif	-		205.883.465,00	DINAS PERTANIAN DAN KETAHANAN PANGAN
	3	27	01	2.07	0011	Pengadaan Sarana dan Prasarana Pendukung Gedung Kantor atau Bangunan Lainnya						0 Unit	169.227.400,00	- Kab. Karawang, Semua Kecamatan, Semua Kel/Desa	PENDAPATAN ASLI DAERAH (PAD)	Memperkuat Stabilitas Polhukhankam Dan Transformasi Pelayanan Publik	02 - Penguatan Ekonomi Kerakyatan yang berbasis potensi lokal serta ekonomi kreatif	-		0,00	DINAS PERTANIAN DAN KETAHANAN PANGAN
	3	27	01	2.08		Penyediaan Jasa Penunjang Urusan Pemerintahan Daerah	Persentase kinerja penunjang urusan daerah	-			100 %	1.021.988.000,00			Memperkuat Stabilitas Polhukhankam Dan Transformasi Pelayanan Publik	02 - Penguatan Ekonomi Kerakyatan yang berbasis potensi lokal serta ekonomi kreatif	-	-	0,00		
	3	27	01	2.08	0003	Penyediaan Jasa Peralatan dan Perlengkapan Kantor						0 Laporan	0,00	- Kab. Karawang, Semua Kecamatan, Semua Kel/Desa	PENDAPATAN ASLI DAERAH (PAD)	Memperkuat Stabilitas Polhukhankam Dan Transformasi Pelayanan Publik	02 - Penguatan Ekonomi Kerakyatan yang berbasis potensi lokal serta ekonomi kreatif	-		0,00	DINAS PERTANIAN DAN KETAHANAN PANGAN
	3	27	01	2.08	0004	Penyediaan Jasa Pelayanan Umum Kantor						0 Laporan	1.021.988.000,00	- Kab. Karawang, Semua Kecamatan, Semua Kel/Desa	PENDAPATAN ASLI DAERAH (PAD)	Memperkuat Stabilitas Polhukhankam Dan Transformasi Pelayanan Publik	02 - Penguatan Ekonomi Kerakyatan yang berbasis potensi lokal serta ekonomi kreatif	-		0,00	DINAS PERTANIAN DAN KETAHANAN PANGAN
	3	27	01	2.09		Pemeliharaan Barang Milik Daerah Penunjang Urusan Pemerintahan Daerah	-	-	-	-	-	694.667.850,00			Memperkuat Stabilitas Polhukhankam Dan Transformasi Pelayanan Publik	02 - Penguatan Ekonomi Kerakyatan yang berbasis potensi lokal serta ekonomi kreatif	-	-	0,00		
	3	27	01	2.09	0001	Penyediaan Jasa Pemeliharaan, Biaya Pemeliharaan, dan Pajak Kendaraan Perorangan Dinas atau Kendaraan Dinas Jabatan						0 Unit	694.667.850,00	- Kab. Karawang, Semua Kecamatan, Semua Kel/Desa	PENDAPATAN ASLI DAERAH (PAD)	Memperkuat Stabilitas Polhukhankam Dan Transformasi Pelayanan Publik	02 - Penguatan Ekonomi Kerakyatan yang berbasis potensi lokal serta ekonomi kreatif	-		0,00	DINAS PERTANIAN DAN KETAHANAN PANGAN
226	3	27	02			PROGRAM PENYEDIAAN DAN PENGEMBANGAN SARANA PERTANIAN	Persentase terdistribusinya Sarana Pertanian	-			93 %	5.878.809.650,00						-		3.114.077.035,00	

No	Kode					Urusan / Bidang Urusan / Program / Kegiatan / Sub Kegiatan	Indikator Program / Kegiatan / Sub Kegiatan	Target Akhir Periode Renstra OPD	Realisasi Capaian RENJA OPD Tahun 2022	Prakiraan Capaian Target RENJA OPD	Capaian Kinerja Dan Kerangka Pendanaan						Kelompok Sasaran	Prakiraan Maju Rencana Tahun 2023		Perangkat Daerah Penanggung Jawab	
											Target 2024	Pagu Indikatif (Rp)	Lokasi	Sumber Dana	Prioritas			Target	Pagu Indikatif (Rp)		
															Nasional	Daerah					
1	2					3	4	5	6	7	8	9	10	11	12	13	14	15	16	17	
	3	27	02	2.01		Pengawasan Penggunaan Sarana Pertanian	Persentase Pengawasan Penggunaan Sarana Pertanian	-			93 %	2.050.906.550,00			Memperkuat Ketahanan Ekonomi Untuk Pertumbuhan Yang Berkualitas dan Berkeadilan	02 - Penguatan Ekonomi Kerakyatan yang berbasis potensi lokal serta ekonomi kreatif	Terlaksananya Kegiatan Pengawasan Penggunaan Sarana Pertanian	-	645.794.575,00		
	3	27	02	2.01	0001	Pengawasan Penggunaan Sarana Pendukung Pertanian Sesuai dengan Komoditas, Teknologi dan Spesifik Lokasi						0 Laporan	731.319.600,00	- Kab. Karawang, Semua Kecamatan, Semua Kel/Desa	PENDAPATAN ASLI DAERAH (PAD)	Memperkuat Ketahanan Ekonomi Untuk Pertumbuhan Yang Berkualitas dan Berkeadilan	02 - Penguatan Ekonomi Kerakyatan yang berbasis potensi lokal serta ekonomi kreatif	Terlaksananya Kegiatan Pengawasan Penggunaan Sarana Pertanian		0,00	DINAS PERTANIAN DAN KETAHANAN PANGAN
	3	27	02	2.01	0002	Pendampingan Penggunaan Sarana Pendukung Pertanian						5 Laporan	1.099.582.000,00	- Kab. Karawang, Semua Kecamatan, Semua Kel/Desa	PENDAPATAN ASLI DAERAH (PAD)	Memperkuat Ketahanan Ekonomi Untuk Pertumbuhan Yang Berkualitas dan Berkeadilan	02 - Penguatan Ekonomi Kerakyatan yang berbasis potensi lokal serta ekonomi kreatif	Terlaksananya Kegiatan Pengawasan Penggunaan Sarana Pertanian		392.794.575,00	DINAS PERTANIAN DAN KETAHANAN PANGAN
	3	27	02	2.01	0006	Pengawasan Penggunaan Sarana Pascapanen Perkebunan						1 Laporan	220.004.950,00	- Kab. Karawang, Semua Kecamatan, Semua Kel/Desa	PENDAPATAN ASLI DAERAH (PAD)	Memperkuat Ketahanan Ekonomi Untuk Pertumbuhan Yang Berkualitas dan Berkeadilan	02 - Penguatan Ekonomi Kerakyatan yang berbasis potensi lokal serta ekonomi kreatif	Terlaksananya Kegiatan Pengawasan Penggunaan Sarana Pertanian		253.000.000,00	DINAS PERTANIAN DAN KETAHANAN PANGAN
	3	27	02	2.02		Pengelolaan Sumber Daya Genetik (SDG) Hewan, Tumbuhan, dan Mikro Organisme Kewenangan Kabupaten/Kota	-	-			-	1.282.356.500,00			Memperkuat Ketahanan Ekonomi Untuk Pertumbuhan Yang Berkualitas dan Berkeadilan	02 - Penguatan Ekonomi Kerakyatan yang berbasis potensi lokal serta ekonomi kreatif	-	-	1.460.516.100,00		
	3	27	02	2.02	0002	Peningkatan Kualitas SDG Hewan/Tanaman						4 Dokumen	773.266.600,00	- Kab. Karawang, Semua Kecamatan, Semua Kel/Desa	PENDAPATAN ASLI DAERAH (PAD)	Memperkuat Ketahanan Ekonomi Untuk Pertumbuhan Yang Berkualitas dan Berkeadilan	02 - Penguatan Ekonomi Kerakyatan yang berbasis potensi lokal serta ekonomi kreatif	-		872.006.590,00	DINAS PERTANIAN DAN KETAHANAN PANGAN
	3	27	02	2.02	0003	Pemanfaatan SDG Hewan/Tanaman						3 Dokumen	161.452.700,00	- Kab. Karawang, Semua Kecamatan, Semua Kel/Desa	PENDAPATAN ASLI DAERAH (PAD)	Memperkuat Ketahanan Ekonomi Untuk Pertumbuhan Yang Berkualitas dan Berkeadilan	02 - Penguatan Ekonomi Kerakyatan yang berbasis potensi lokal serta ekonomi kreatif	-		188.726.730,00	DINAS PERTANIAN DAN KETAHANAN PANGAN
	3	27	02	2.02	0004	Penjaminan Kemurnian dan Kelestarian SDG Tanaman						2 Varietas Unggul Baru (VUB)	347.637.200,00	- Kab. Karawang, Semua Kecamatan, Semua Kel/Desa	PENDAPATAN ASLI DAERAH (PAD)	Memperkuat Ketahanan Ekonomi Untuk Pertumbuhan Yang Berkualitas dan Berkeadilan	02 - Penguatan Ekonomi Kerakyatan yang berbasis potensi lokal serta ekonomi kreatif	-		399.782.780,00	DINAS PERTANIAN DAN KETAHANAN PANGAN
	3	27	02	2.03		Peningkatan Mutu dan Peredaran Benih/Bibit Ternak dan Tanaman Pakan Ternak serta Pakan dalam Daerah Kabupaten/Kota	-	-			-	356.999.600,00			Memperkuat Ketahanan Ekonomi Untuk Pertumbuhan Yang Berkualitas dan Berkeadilan	02 - Penguatan Ekonomi Kerakyatan yang berbasis potensi lokal serta ekonomi kreatif	-	-	376.601.310,00		
	3	27	02	2.03	0001	Pengawasan Mutu Benih/Bibit Ternak, Bahan Pakan/Pakan/Tanaman Skala Kecil						12 Laporan	356.999.600,00	- Kab. Karawang, Semua Kecamatan, Semua Kel/Desa	PENDAPATAN ASLI DAERAH (PAD)	Memperkuat Ketahanan Ekonomi Untuk Pertumbuhan Yang Berkualitas dan Berkeadilan	02 - Penguatan Ekonomi Kerakyatan yang berbasis potensi lokal serta ekonomi kreatif	-		376.601.310,00	DINAS PERTANIAN DAN KETAHANAN PANGAN
	3	27	02	2.05		Pengendalian dan Pengawasan Penyediaan dan Peredaran Benih/Bibit Ternak, dan Hijauan Pakan Ternak dalam Daerah Kabupaten/Kota	-	-			-	240.297.000,00			Memperkuat Ketahanan Ekonomi Untuk Pertumbuhan Yang Berkualitas dan Berkeadilan	02 - Penguatan Ekonomi Kerakyatan yang berbasis potensi lokal serta ekonomi kreatif	-	-	246.441.550,00		
	3	27	02	2.05	0006	Pengawasan Produksi Benih/Bibit Ternak dan HPT, Bahan Pakan/Pakan						12 Laporan	240.297.000,00	- Kab. Karawang, Semua Kecamatan, Semua Kel/Desa	PENDAPATAN ASLI DAERAH (PAD)	Memperkuat Ketahanan Ekonomi Untuk Pertumbuhan Yang Berkualitas dan Berkeadilan	02 - Penguatan Ekonomi Kerakyatan yang berbasis potensi lokal serta ekonomi kreatif	-		246.441.550,00	DINAS PERTANIAN DAN KETAHANAN PANGAN

No	Kode					Urusan / Bidang Urusan / Program / Kegiatan / Sub Kegiatan	Indikator Program / Kegiatan / Sub Kegiatan	Target Akhir Periode Renstra OPD	Realisasi Capaian RENJA OPD Tahun 2022	Prakiraan Capaian Target RENJA OPD	Capaian Kinerja Dan Kerangka Pendanaan				Kelompok Sasaran	Prakiraan Maju Rencana Tahun 2023		Perangkat Daerah Penanggung Jawab		
											Target 2024	Pagu Indikatif (Rp)	Lokasi	Sumber Dana		Prioritas			Target	Pagu Indikatif (Rp)
																Nasional	Daerah			
1	2					3	4	5	6	7	8	9	10	11	12	13	14	15	16	17
	3	27	02	2.06		Penyediaan Benih/Bibit Ternak dan Hijauan Pakan Ternak yang Sumbernya dalam 1 (Satu) Daerah Kabupaten/Kota Lain	-	-			-	1.948.250.000,00			Memperkuat Ketahanan Ekonomi Untuk Pertumbuhan Yang Berkualitas dan Berkeadilan	02 - Penguatan Ekonomi Kerakyatan yang berbasis potensi lokal serta ekonomi kreatif	-	-	384.723.500,00	
	3	27	02	2.06	0002	Pengadaan Hijauan Pakan Ternak yang Sumbernya dari Daerah Kabupaten/Kota Lain														
						Jumlah Hijauan Pakan Ternak yang Sumbernya dari Daerah Kabupaten/Kota Lain					9,4 Ton	0,00	- Kab. Karawang, Semua Kecamatan, Semua Kel/Desa	PENDAPATAN ASLI DAERAH (PAD)	Memperkuat Ketahanan Ekonomi Untuk Pertumbuhan Yang Berkualitas dan Berkeadilan	02 - Penguatan Ekonomi Kerakyatan yang berbasis potensi lokal serta ekonomi kreatif	-		0,00	DINAS PERTANIAN DAN KETAHANAN PANGAN
	3	27	02	2.06	0003	Pengadaan Bibit Ternak yang Sumbernya dari Daerah Kabupaten/Kota Lain														
						Jumlah bibit ternak yang sumbernya dari daerah kabupaten/kota lain					825 Ekor	1.948.250.000,00	- Kab. Karawang, Semua Kecamatan, Semua Kel/Desa	PENDAPATAN ASLI DAERAH (PAD)	Memperkuat Ketahanan Ekonomi Untuk Pertumbuhan Yang Berkualitas dan Berkeadilan	02 - Penguatan Ekonomi Kerakyatan yang berbasis potensi lokal serta ekonomi kreatif	-		384.723.500,00	DINAS PERTANIAN DAN KETAHANAN PANGAN
227	3	27	03			PROGRAM PENYEDIAAN DAN PENGEMBANGAN PRASARANA PERTANIAN	Persentase Pembangunan, Rehabilitasi Prasarana pertanian	-			92 %	16.581.617.209,00					-	-	10.994.287.935,00	
	3	27	03	2.01		Pengembangan Prasarana Pertanian	Persentase Pengembangan Prasarana Pertanian	-			10 %	72.480.000,00			Memperkuat Ketahanan Ekonomi Untuk Pertumbuhan Yang Berkualitas dan Berkeadilan	02 - Penguatan Ekonomi Kerakyatan yang berbasis potensi lokal serta ekonomi kreatif	Terlaksananya Kegiatan Pengembangan Prasarana Pertanian	-	130.180.000,00	
	3	27	03	2.01	0015	Pengelolaan Lahan Pertanian Pangan Berkelanjutan/LP2B, Kawasan Pertanian Pangan Berkelanjutan/KP2B dan Lahan Cadangan Pertanian Pangan Berkelanjutan/LCP2B di Kabupaten/Kota														
						Lahan Pertanian Pangan Berkelanjutan/LP2B, Kawasan Pertanian Pangan Berkelanjutan/KP2B dan Lahan Cadangan Pertanian Pangan Berkelanjutan/LCP2B yang dikelola					1 Dokumen	72.480.000,00	- Kab. Karawang, Semua Kecamatan, Semua Kel/Desa	PENDAPATAN ASLI DAERAH (PAD)	Memperkuat Ketahanan Ekonomi Untuk Pertumbuhan Yang Berkualitas dan Berkeadilan	02 - Penguatan Ekonomi Kerakyatan yang berbasis potensi lokal serta ekonomi kreatif	Terlaksananya Kegiatan Pengembangan Prasarana Pertanian		130.180.000,00	DINAS PERTANIAN DAN KETAHANAN PANGAN
	3	27	03	2.02		Pembangunan Prasarana Pertanian	-	-			-	16.236.787.609,00			Memperkuat Ketahanan Ekonomi Untuk Pertumbuhan Yang Berkualitas dan Berkeadilan	02 - Penguatan Ekonomi Kerakyatan yang berbasis potensi lokal serta ekonomi kreatif	-	-	10.572.670.935,00	
	3	27	03	2.02	0003	Pembangunan, Rehabilitasi dan Pemeliharaan Jalan Usaha Tani														
						Jalan Usaha Tani yang Dibangun, Direhabilitasi dan Dipelihara					45 Unit	6.856.799.109,00	- Kab. Karawang, Semua Kecamatan, Semua Kel/Desa	PENDAPATAN ASLI DAERAH (PAD), DANA TRANSFER KHUSUS-DANA ALOKASI KHUSUS FISIK	Memperkuat Ketahanan Ekonomi Untuk Pertumbuhan Yang Berkualitas dan Berkeadilan	02 - Penguatan Ekonomi Kerakyatan yang berbasis potensi lokal serta ekonomi kreatif	-		4.821.000.000,00	DINAS PERTANIAN DAN KETAHANAN PANGAN
	3	27	03	2.02	0004	Pembangunan, Rehabilitasi dan Pemeliharaan DAM Parit														
						Jumlah DAM Parit yang Dibangun, Direhabilitasi dan Dipelihara					0 Unit	254.990.000,00	- Kab. Karawang, Semua Kecamatan, Semua Kel/Desa	PENDAPATAN ASLI DAERAH (PAD)	Memperkuat Ketahanan Ekonomi Untuk Pertumbuhan Yang Berkualitas dan Berkeadilan	02 - Penguatan Ekonomi Kerakyatan yang berbasis potensi lokal serta ekonomi kreatif	-		0,00	DINAS PERTANIAN DAN KETAHANAN PANGAN
	3	27	03	2.02	0006	Pembangunan, Rehabilitasi dan Pemeliharaan Pintu Air														
						Jumlah Pintu Air yang Dibangun, Direhabilitasi dan Dipelihara					10 Unit	2.000.000.000,00	- Kab. Karawang, Semua Kecamatan, Semua Kel/Desa	DANA TRANSFER KHUSUS-DANA ALOKASI KHUSUS FISIK	Memperkuat Ketahanan Ekonomi Untuk Pertumbuhan Yang Berkualitas dan Berkeadilan	05 - Penguatan infrastruktur penunjang untuk mendukung pengembangan ekonomi dan pelayanan dasar	-		2.000.000.000,00	DINAS PERTANIAN DAN KETAHANAN PANGAN
	3	27	03	2.02	0008	Pembangunan, Rehabilitasi dan Pemeliharaan Balai Penyuluh di Kecamatan serta Sarana Pendukungnya														
						Jumlah Balai Penyuluh di Kecamatan serta Sarana Pendukungnya yang Dibangun, Direhabilitasi dan Dipelihara					16 Unit	2.328.277.000,00	- Kab. Karawang, Semua Kecamatan, Semua Kel/Desa	DANA TRANSFER KHUSUS-DANA ALOKASI KHUSUS FISIK, PENDAPATAN ASLI DAERAH (PAD)	Memperkuat Ketahanan Ekonomi Untuk Pertumbuhan Yang Berkualitas dan Berkeadilan	02 - Penguatan Ekonomi Kerakyatan yang berbasis potensi lokal serta ekonomi kreatif	-		527.518.950,00	DINAS PERTANIAN DAN KETAHANAN PANGAN
	3	27	03	2.02	0009	Pembangunan, Rehabilitasi dan Pemeliharaan Prasarana Pertanian Lainnya														
						Jumlah Prasarana Pertanian Lainnya yang Dibangun, Direhabilitasi dan Dipelihara					0 Unit	185.670.000,00	- Kab. Karawang, Semua Kecamatan, Semua Kel/Desa	PENDAPATAN ASLI DAERAH (PAD)	Memperkuat Ketahanan Ekonomi Untuk Pertumbuhan Yang Berkualitas dan Berkeadilan	02 - Penguatan Ekonomi Kerakyatan yang berbasis potensi lokal serta ekonomi kreatif	-		0,00	DINAS PERTANIAN DAN KETAHANAN PANGAN
	3	27	03	2.02	0010	Rehabilitasi dan Pemeliharaan Jaringan Irigasi Usaha Tani														

No	Kode					Urusan / Bidang Urusan / Program / Kegiatan / Sub Kegiatan	Indikator Program / Kegiatan / Sub Kegiatan	Target Akhir Periode Renstra OPD	Realisasi Capaian RENJA OPD Tahun 2022	Prakiraan Capaian Target RENJA OPD	Capaian Kinerja Dan Kerangka Pendanaan					Kelompok Sasaran	Prakiraan Maju Rencana Tahun 2023		Perangkat Daerah Penanggung Jawab			
											Target 2024	Pagu Indikatif (Rp)	Lokasi	Sumber Dana	Prioritas		Target	Pagu Indikatif (Rp)				
															Nasional					Daerah		
1	2					3	4	5	6	7	8	9	10	11	12	13	14	15	16	17		
							Jumlah jaringan irigasi usaha tani yang direhabilitasi				10 Unit	4.315.851.600,00	- Kab. Karawang, Semua Kecamatan, Semua Kel/Desa	DANA TRANSFER KHUSUS-DANA ALOKASI KHUSUS FISIK, PENDAPATAN ASLI DAERAH (PAD)	Memperkuat Ketahanan Ekonomi Untuk Pertumbuhan Yang Berkualitas dan Berkeadilan	02 - Penguatan Ekonomi Kerakyatan yang berbasis potensi lokal serta ekonomi kreatif	-		2.894.896.750,00	DINAS PERTANIAN DAN KETAHANAN PANGAN		
	3	27	03	2.02	0015	Pembangunan, Rehabilitasi, Pemeliharaan dan operasionalisasi Rumah Potong Hewan																
							Jumlah rumah potong hewan yang dibangun, direhabilitasi dan dipelihara serta beroperasi				6 Unit	295.199.900,00	- Kab. Karawang, Semua Kecamatan, Semua Kel/Desa	PENDAPATAN ASLI DAERAH (PAD)	Memperkuat Ketahanan Ekonomi Untuk Pertumbuhan Yang Berkualitas dan Berkeadilan	02 - Penguatan Ekonomi Kerakyatan yang berbasis potensi lokal serta ekonomi kreatif	-		329.255.235,00	DINAS PERTANIAN DAN KETAHANAN PANGAN		
	3	27	03	2.03		Pengelolaan Wilayah Sumber Bibit Ternak dan Rumpun/Galur Ternak dalam Daerah Kabupaten/ Kota	-	-			-	272.349.600,00			Memperkuat Ketahanan Ekonomi Untuk Pertumbuhan Yang Berkualitas dan Berkeadilan	02 - Penguatan Ekonomi Kerakyatan yang berbasis potensi lokal serta ekonomi kreatif	-	-	291.437.000,00			
	3	27	03	2.03	0001	Pelestarian dan Pemanfaatan Wilayah Sumber Bibit Ternak dan Rumpun/Galur Ternak																
							Jumlah Wilayah Sumber Bibit Ternak dan Rumpun/Galur Ternak yang Dilestarikan dan Dimanfaatkan				5 Laporan	272.349.600,00	- Kab. Karawang, Semua Kecamatan, Semua Kel/Desa	PENDAPATAN ASLI DAERAH (PAD)	Memperkuat Ketahanan Ekonomi Untuk Pertumbuhan Yang Berkualitas dan Berkeadilan	02 - Penguatan Ekonomi Kerakyatan yang berbasis potensi lokal serta ekonomi kreatif	-		291.437.000,00	DINAS PERTANIAN DAN KETAHANAN PANGAN		
	3	27	03	2.04		Pengembangan Lahan Penggembalaan Umum	-	-			-	0,00			Memperkuat Ketahanan Ekonomi Untuk Pertumbuhan Yang Berkualitas dan Berkeadilan	02 - Penguatan Ekonomi Kerakyatan yang berbasis potensi lokal serta ekonomi kreatif	-	-	0,00			
	3	27	03	2.04	0002	Pengelolaan Lahan Penggembalaan Umum																
							Luas Lahan Penggembalaan Umum yang Dikelola				1 Ha	0,00	- Kab. Karawang, Semua Kecamatan, Semua Kel/Desa	PENDAPATAN ASLI DAERAH (PAD)	Memperkuat Ketahanan Ekonomi Untuk Pertumbuhan Yang Berkualitas dan Berkeadilan	02 - Penguatan Ekonomi Kerakyatan yang berbasis potensi lokal serta ekonomi kreatif	-		0,00	DINAS PERTANIAN DAN KETAHANAN PANGAN		
228	3	27	04			PROGRAM PENGENDALIAN KESEHATAN HEWAN DAN KESEHATAN MASYARAKAT VETERINER	-	-			-	796.218.100,00					-	-	1.002.520.385,00			
	3	27	04	2.01		Penjaminan Kesehatan Hewan, Penutupan dan Pembukaan Daerah Wabah Penyakit Hewan Menular Dalam daerah Kabupaten/Kota	-	-			-	149.868.300,00			Memperkuat Ketahanan Ekonomi Untuk Pertumbuhan Yang Berkualitas dan Berkeadilan	02 - Penguatan Ekonomi Kerakyatan yang berbasis potensi lokal serta ekonomi kreatif	-	-	166.756.095,00			
	3	27	04	2.01	0006	Pelaksanaan Penyidikan Penyakit Hewan dan Zoonosis pada Hewan																
							Jumlah kejadian penyakit yang ditindaklanjuti dengan penyidikan Penyakit Hewan dan Zoonosis pada Hewan				33 Kasus	149.868.300,00	- Kab. Karawang, Semua Kecamatan, Semua Kel/Desa	PENDAPATAN ASLI DAERAH (PAD)	Memperkuat Ketahanan Ekonomi Untuk Pertumbuhan Yang Berkualitas dan Berkeadilan	02 - Penguatan Ekonomi Kerakyatan yang berbasis potensi lokal serta ekonomi kreatif	-		166.756.095,00	DINAS PERTANIAN DAN KETAHANAN PANGAN		
							Jumlah kejadian penyakit yang ditindaklanjuti dengan penyidikan Penyakit Hewan dan Zoonosis pada Hewan				0 Kasus	149.868.300,00	- Kab. Karawang, Semua Kecamatan, Semua Kel/Desa	PENDAPATAN ASLI DAERAH (PAD)	Memperkuat Ketahanan Ekonomi Untuk Pertumbuhan Yang Berkualitas dan Berkeadilan	02 - Penguatan Ekonomi Kerakyatan yang berbasis potensi lokal serta ekonomi kreatif	-		166.756.095,00	DINAS PERTANIAN DAN KETAHANAN PANGAN		
	3	27	04	2.02		Pengawasan Pemasukan dan Pengeluaran Hewan dan Produk Hewan Daerah Kabupaten/Kota	-	-			-	87.373.700,00			Memperkuat Ketahanan Ekonomi Untuk Pertumbuhan Yang Berkualitas dan Berkeadilan	02 - Penguatan Ekonomi Kerakyatan yang berbasis potensi lokal serta ekonomi kreatif	-	-	0,00			
	3	27	04	2.02	0004	Pengawasan atas Penerapan Persyaratan Teknis untuk Pemasukan dan/atau Pengeluaran Hewan, Produk Hewan dan Media Pembawa Penyakit Hewan Lainnya (HPM)																
							Jumlah pengawasan penerapan persyaratan teknis untuk pemasukan dan/atau pengeluaran HPM				1 laporan	87.373.700,00	- Kab. Karawang, Semua Kecamatan, Semua Kel/Desa	PENDAPATAN ASLI DAERAH (PAD)	Memperkuat Ketahanan Ekonomi Untuk Pertumbuhan Yang Berkualitas dan Berkeadilan	02 - Penguatan Ekonomi Kerakyatan yang berbasis potensi lokal serta ekonomi kreatif	-		0,00	DINAS PERTANIAN DAN KETAHANAN PANGAN		
	3	27	04	2.03		Pengelolaan Pelayanan Jasa Laboratorium dan Jasa Medik Veteriner dalam Daerah Kabupaten/Kota	-	-			-	389.452.900,00			Memperkuat Ketahanan Ekonomi Untuk Pertumbuhan Yang Berkualitas dan Berkeadilan	02 - Penguatan Ekonomi Kerakyatan yang berbasis potensi lokal serta ekonomi kreatif	-	-	481.461.250,00			
	3	27	04	2.03	0002	Penyediaan Pelayanan Jasa Medik Veteriner																

No	Kode					Urusan / Bidang Urusan / Program / Kegiatan / Sub Kegiatan	Indikator Program / Kegiatan / Sub Kegiatan	Target Akhir Periode Renstra OPD	Realisasi Capaian RENJA OPD Tahun 2022	Prakiraan Capaian Target RENJA OPD	Capaian Kinerja Dan Kerangka Pendanaan						Kelompok Sasaran	Prakiraan Maju Rencana Tahun 2023		Perangkat Daerah Penanggung Jawab				
											Target 2024	Pagu Indikatif (Rp)	Lokasi	Sumber Dana	Prioritas			Target	Pagu Indikatif (Rp)					
															Nasional	Daerah								
1	2					3	4	5	6	7	8	9	10	11	12	13	14	15	16	17				
							Jumlah Pelayanan Jasa Medik Veteriner				12 Laporan	389.452.900,00	- Kab. Karawang, Semua Kecamatan, Semua Kel/Desa	PENDAPATAN ASLI DAERAH (PAD)	Memperkuat Ketahanan Ekonomi Untuk Pertumbuhan Yang Berkualitas dan Berkeadilan	02 - Penguatan Ekonomi Kerakyatan yang berbasis potensi lokal serta ekonomi kreatif	-		481.461.250,00	DINAS PERTANIAN DAN KETAHANAN PANGAN				
	3	27	04	2.04		Penerapan dan Pengawasan Persyaratan Teknis Kesehatan Masyarakat Veteriner	-	-			-	169.523.200,00			Memperkuat Ketahanan Ekonomi Untuk Pertumbuhan Yang Berkualitas dan Berkeadilan	02 - Penguatan Ekonomi Kerakyatan yang berbasis potensi lokal serta ekonomi kreatif	-	-	354.303.040,00					
	3	27	04	2.04	0002	Pengawasan Peredaran Hewan dan Produk Hewan																		
							Jumlah Pengawasan Peredaran Hewan dan Produk Hewan				2000 Laporan	135.096.300,00	- Kab. Karawang, Semua Kecamatan, Semua Kel/Desa	PENDAPATAN ASLI DAERAH (PAD)	Memperkuat Ketahanan Ekonomi Untuk Pertumbuhan Yang Berkualitas dan Berkeadilan	02 - Penguatan Ekonomi Kerakyatan yang berbasis potensi lokal serta ekonomi kreatif	-		153.984.425,00	DINAS PERTANIAN DAN KETAHANAN PANGAN				
	3	27	04	2.04	0004	Pengujian Laboratorium Kesehatan Masyarakat Veteriner																		
							Jumlah Pengujian Laboratorium Kesehatan Masyarakat Veteriner				8 Dokumen	15.686.400,00	- Kab. Karawang, Semua Kecamatan, Semua Kel/Desa	PENDAPATAN ASLI DAERAH (PAD)	Memperkuat Ketahanan Ekonomi Untuk Pertumbuhan Yang Berkualitas dan Berkeadilan	02 - Penguatan Ekonomi Kerakyatan yang berbasis potensi lokal serta ekonomi kreatif	-		168.278.925,00	DINAS PERTANIAN DAN KETAHANAN PANGAN				
	3	27	04	2.04	0006	Pengelolaan Penerbitan Rekomendasi Pemasukan dan Pengeluaran, Sertifikat Veteriner, dan SKKH/SKPH Hewan, Produk Hewan, dan Media Pembawa Penyakit Hewan Lainnya (HPM)																		
							Jumlah Rekomendasi Pemasukan dan Pengeluaran, Sertifikat Veteriner, dan SKKH/SKPH HPM				10 Dokumen	18.740.500,00	- Kab. Karawang, Semua Kecamatan, Semua Kel/Desa	PENDAPATAN ASLI DAERAH (PAD)	Memperkuat Ketahanan Ekonomi Untuk Pertumbuhan Yang Berkualitas dan Berkeadilan	02 - Penguatan Ekonomi Kerakyatan yang berbasis potensi lokal serta ekonomi kreatif	-		32.039.690,00	DINAS PERTANIAN DAN KETAHANAN PANGAN				
229	3	27	05			PROGRAM PENGENDALIAN DAN PENANGGULANGAN BENCANA PERTANIAN	Persentase Pengendalian dan Penanggulangan Bencana Pertanian	-			95 %	831.103.900,00						-	897.575.575,00					
	3	27	05	2.01		Pengendalian dan Penanggulangan Bencana Pertanian Kabupaten/Kota	Persentase Pengendalian dan Penanggulangan Bencana Pertanian Kabupaten/Kota	-			95 %	831.103.900,00			Memperkuat Ketahanan Ekonomi Untuk Pertumbuhan Yang Berkualitas dan Berkeadilan	02 - Penguatan Ekonomi Kerakyatan yang berbasis potensi lokal serta ekonomi kreatif	Terlaksananya Kegiatan Pengendalian dan Penanggulangan Bencana Pertanian Kabupaten/Kota	-	897.575.575,00					
	3	27	05	2.01	0001	Pengendalian Organisme Pengganggu Tumbuhan (OPT) Tanaman Pangan, Hortikultura, dan Perkebunan																		
							Jumlah Luas Serangan Organisme Pengganggu Tumbuhan (OPT) Tanaman Pangan, Hortikultura, dan Perkebunan yang Dikendalikan				120 Ha	237.589.300,00	- Kab. Karawang, Semua Kecamatan, Semua Kel/Desa	PENDAPATAN ASLI DAERAH (PAD)	Memperkuat Ketahanan Ekonomi Untuk Pertumbuhan Yang Berkualitas dan Berkeadilan	02 - Penguatan Ekonomi Kerakyatan yang berbasis potensi lokal serta ekonomi kreatif	Terlaksananya Kegiatan Pengendalian dan Penanggulangan Bencana Pertanian Kabupaten/Kota		241.500.575,00	DINAS PERTANIAN DAN KETAHANAN PANGAN				
	3	27	05	2.01	0006	Penanggulangan Pasca Bencana Alam Bidang Tanaman Pangan, Hortikultura dan Perkebunan																		
							Jumlah penanggulangan pasca bencana alam bidang tanaman pangan, hortikultura dan perkebunan				5 Laporan	593.514.600,00	- Kab. Karawang, Semua Kecamatan, Semua Kel/Desa	PENDAPATAN ASLI DAERAH (PAD)	Memperkuat Ketahanan Ekonomi Untuk Pertumbuhan Yang Berkualitas dan Berkeadilan	02 - Penguatan Ekonomi Kerakyatan yang berbasis potensi lokal serta ekonomi kreatif	Terlaksananya Kegiatan Pengendalian dan Penanggulangan Bencana Pertanian Kabupaten/Kota		656.075.000,00	DINAS PERTANIAN DAN KETAHANAN PANGAN				
230	3	27	06			PROGRAM PERIZINAN USAHA PERTANIAN	Persentase Rekomendasi Usaha Pertanian	-			91 %	150.389.850,00						-	172.965.750,00					
	3	27	06	2.01		Penerbitan Izin Usaha Pertanian yang Kegiatan Usahanya dalam Daerah Kabupaten/Kota	Jumlah Rekomendasi Usaha Pertanian yang Kegiatan Usahanya dalam Daerah Kabupaten/Kota	-			91 %	150.389.850,00			Memperkuat Ketahanan Ekonomi Untuk Pertumbuhan Yang Berkualitas dan Berkeadilan	02 - Penguatan Ekonomi Kerakyatan yang berbasis potensi lokal serta ekonomi kreatif	-	-	172.965.750,00					
	3	27	06	2.01	0005	Pembinaan dan Pengawasan Penerapan standar dan Izin Usaha Pertanian																		
							Jumlah izin usaha pertanian yang dibina dan diawasi				10 Laporan	150.389.850,00	- Kab. Karawang, Semua Kecamatan, Semua Kel/Desa	PENDAPATAN ASLI DAERAH (PAD)	Memperkuat Ketahanan Ekonomi Untuk Pertumbuhan Yang Berkualitas dan Berkeadilan	02 - Penguatan Ekonomi Kerakyatan yang berbasis potensi lokal serta ekonomi kreatif	-		172.965.750,00	DINAS PERTANIAN DAN KETAHANAN PANGAN				
231	3	27	07			PROGRAM PENYULUHAN PERTANIAN	Persentase Kelompok tani kelas utama	-			15 %	2.145.170.100,00						-	592.854.693,00					
	3	27	07	2.01		Pelaksanaan Penyuluhan Pertanian	Jumlah Pelaksanaan Penyuluhan Pertanian	-			91 %	2.145.170.100,00			Memperkuat Ketahanan Ekonomi Untuk Pertumbuhan Yang Berkualitas dan Berkeadilan	02 - Penguatan Ekonomi Kerakyatan yang berbasis potensi lokal serta ekonomi kreatif	Terlaksananya Kegiatan Pelaksanaan Penyuluhan Pertanian	-	592.854.693,00					
	3	27	07	2.01	0001	Peningkatan Kapasitas Kelembagaan Penyuluhan Pertanian di Kecamatan dan Desa																		

No					Kode					Urusan / Bidang Urusan / Program / Kegiatan / Sub Kegiatan					Indikator Program / Kegiatan / Sub Kegiatan					Target Akhir Periode Renstra OPD					Realisasi Capaian RENJA OPD Tahun 2022					Prakiraan Capaian Target RENCANA OPD					Capaian Kinerja Dan Kerangka Pendanaan										Kelompok Sasaran					Prakiraan Maju Rencana Tahun 2023		Perangkat Daerah Penanggung Jawab																																																																																																																																																																																																																																																																																																																																																																																																																																																																																																																																																																																																																																																																																																																																																																																																																																																																																																																																																																																																																																																																																																																																																																																																																																																																																																																																																																									
																																			Target 2024					Pagu Indikatif (Rp)										Lokasi					Sumber Dana					Prioritas		Target	Pagu Indikatif (Rp)																																																																																																																																																																																																																																																																																																																																																																																																																																																																																																																																																																																																																																																																																																																																																																																																																																																																																																																																																																																																																																																																																																																																																																																																																																																																																																																																																														
																																																												Nasional		Daerah																																																																																																																																																																																																																																																																																																																																																																																																																																																																																																																																																																																																																																																																																																																																																																																																																																																																																																																																																																																																																																																																																																																																																																																																																																																																																																																																																															
1	2					3					4					5					6					7					8					9					10					11					12					13					14					15					16					17																																																																																																																																																																																																																																																																																																																																																																																																																																																																																																																																																																																																																																																																																																																																																																																																																																																																																																																																																																																																																																																																																																																																																																																																																																																																																																																																																	

No	Kode					Urusan / Bidang Urusan / Program / Kegiatan / Sub Kegiatan	Indikator Program / Kegiatan / Sub Kegiatan	Target Akhir Periode Renstra OPD	Realisasi Capaian RENJA OPD Tahun 2022	Prakiraan Capaian Target RENUA OPD	Capaian Kinerja Dan Kerangka Pendanaan						Kelompok Sasaran	Prakiraan Maju Rencana Tahun 2023		Perangkat Daerah Penanggung Jawab				
											Target 2024	Pagu Indikatif (Rp)	Lokasi	Sumber Dana	Prioritas			Target	Pagu Indikatif (Rp)					
															Nasional	Daerah								
1	2					3	4	5	6	7	8	9	10	11	12	13	14	15	16	17				
							Jumlah Dokumen yang Diverifikasi sebagai Pemenuhan Komitmen Perolehan Surat Tanda Pendaftaran dan/atau Lanjutan Waralaba (STPW) Dalam Negeri				50 Dokumen	77.439.900,00	- Kab. Karawang, Semua Kecamatan, Semua Kel/Desa	PENDAPATAN ASLI DAERAH (PAD)	Memperkuat Ketahanan Ekonomi Untuk Pertumbuhan Yang Berkualitas dan Berkeadilan	Pemulihan dan Pertumbuhan Ekonomi Kerakyatan Berbasis Inovasi 02 - Penguatan Ekonomi Kerakyatan yang berbasis potensi lokal serta ekonomi kreatif	-		80.000.000,00	DINAS PERINDUSTRIAN DAN PERDAGANGAN				
	3	30	02	2.05		Penerbitan Surat Izin Usaha Perdagangan Minuman Beralkohol Golongan B dan C untuk Pengecer dan Penjual Langsung Minum di Tempat	-	-			-	126.913.900,00			Memperkuat Ketahanan Ekonomi Untuk Pertumbuhan Yang Berkualitas dan Berkeadilan	Pemulihan dan Pertumbuhan Ekonomi Kerakyatan Berbasis Inovasi 02 - Penguatan Ekonomi Kerakyatan yang berbasis potensi lokal serta ekonomi kreatif	-	-	130.000.000,00					
	3	30	02	2.05	0001	Fasilitasi Penerbitan Surat Izin Usaha Perdagangan Minuman Beralkohol Golongan B dan C																	130.000.000,00	DINAS PERINDUSTRIAN DAN PERDAGANGAN
							Jumlah Surat Izin Usaha Perdagangan untuk Pengecer dan Penjual Langsung Minuman Beralkohol Golongan B dan C yang Diterbitkan Melalui Sistem Pelayanan Perizinan Berusaha Terintegrasi Secara Elektronik				50 Dokumen	126.913.900,00	- Kab. Karawang, Semua Kecamatan, Semua Kel/Desa - Kab. Karawang, Karawang Barat, Karawangpawitan	PENDAPATAN ASLI DAERAH (PAD)	Memperkuat Ketahanan Ekonomi Untuk Pertumbuhan Yang Berkualitas dan Berkeadilan	Pemulihan dan Pertumbuhan Ekonomi Kerakyatan Berbasis Inovasi 02 - Penguatan Ekonomi Kerakyatan yang berbasis potensi lokal serta ekonomi kreatif	-		130.000.000,00	DINAS PERINDUSTRIAN DAN PERDAGANGAN				
	3	30	02	2.06		Pengendalian Fasilitas Penyimpanan Bahan Berbahaya dan Pengawasan Distribusi, Pengemasan dan Pelabelan Bahan Berbahaya di Tingkat Daerah Kabupaten/ Kota	-	-			-	34.633.500,00			Memperkuat Ketahanan Ekonomi Untuk Pertumbuhan Yang Berkualitas dan Berkeadilan	Pemulihan dan Pertumbuhan Ekonomi Kerakyatan Berbasis Inovasi 02 - Penguatan Ekonomi Kerakyatan yang berbasis potensi lokal serta ekonomi kreatif	-	-	40.000.000,00					
	3	30	02	2.06	0003	Pengawasan Distribusi, Pengemasan dan Pelabelan Bahan Berbahaya Terhadap Pengguna Akhir Bahan Berbahaya (PA-B2) maupun Produsen B2 (P-B2)																	40.000.000,00	DINAS PERINDUSTRIAN DAN PERDAGANGAN
							Jumlah Laporan Hasil Pengawasan Distribusi, Pengemasan dan Pelabelan Bahan Berbahaya Terhadap Distributor B2, Pengguna Akhir Bahan Berbahaya (PA-B2) maupun Produsen B2 (P-B2)				1 Laporan	34.633.500,00	- Kab. Karawang, Karawang Barat, Karawangpawitan	PENDAPATAN ASLI DAERAH (PAD)	Memperkuat Ketahanan Ekonomi Untuk Pertumbuhan Yang Berkualitas dan Berkeadilan	Pemulihan dan Pertumbuhan Ekonomi Kerakyatan Berbasis Inovasi 02 - Penguatan Ekonomi Kerakyatan yang berbasis potensi lokal serta ekonomi kreatif	-		40.000.000,00	DINAS PERINDUSTRIAN DAN PERDAGANGAN				
	3	30	02	2.07		Penerbitan Surat Keterangan Asal (bagi Daerah Kabupaten/Kota yang Telah Ditetapkan sebagai Instansi Penerbit Surat Keterangan Asal)	-	-			-	149.579.000,00			Memperkuat Ketahanan Ekonomi Untuk Pertumbuhan Yang Berkualitas dan Berkeadilan	Pemulihan dan Pertumbuhan Ekonomi Kerakyatan Berbasis Inovasi 02 - Penguatan Ekonomi Kerakyatan yang berbasis potensi lokal serta ekonomi kreatif	-	-	150.000.000,00					
	3	30	02	2.07	0001	Koordinasi dan Sinkronisasi Layanan Penerbitan SKA																	150.000.000,00	DINAS PERINDUSTRIAN DAN PERDAGANGAN
							Jumlah Dokumen Penerbitan Surat Keterangan Asal				250 Dokumen	149.579.000,00	- Kab. Karawang, Karawang Barat, Karawangpawitan	PENDAPATAN ASLI DAERAH (PAD)	Memperkuat Ketahanan Ekonomi Untuk Pertumbuhan Yang Berkualitas dan Berkeadilan	Pemulihan dan Pertumbuhan Ekonomi Kerakyatan Berbasis Inovasi 02 - Penguatan Ekonomi Kerakyatan yang berbasis potensi lokal serta ekonomi kreatif	-		150.000.000,00	DINAS PERINDUSTRIAN DAN PERDAGANGAN				
233	3	30	03			PROGRAM PENINGKATAN SARANA DISTRIBUSI PERDAGANGAN	-	-			-	14.819.330.200,00						-	-	870.000.000,00				
	3	30	03	2.01		Pembangunan dan Pengelolaan Sarana Distribusi Perdagangan	-	-			-	14.560.506.500,00			Memperkuat Ketahanan Ekonomi Untuk Pertumbuhan Yang Berkualitas dan Berkeadilan	Pemulihan dan Pertumbuhan Ekonomi Kerakyatan Berbasis Inovasi 02 - Penguatan Ekonomi Kerakyatan yang berbasis potensi lokal serta ekonomi kreatif	-	-	605.000.000,00					
	3	30	03	2.01	0001	Penyediaan Sarana Distribusi Perdagangan																		

No	Kode					Urusan / Bidang Urusan / Program / Kegiatan / Sub Kegiatan	Indikator Program / Kegiatan / Sub Kegiatan	Target Akhir Periode Renstra OPD	Realisasi Capaian RENJA OPD Tahun 2022	Prakiraan Capaian Target RENJA OPD	Capaian Kinerja Dan Kerangka Pendanaan						Kelompok Sasaran	Prakiraan Maju Rencana Tahun 2023		Perangkat Daerah Penanggung Jawab				
											Target 2024	Pagu Indikatif (Rp)	Lokasi	Sumber Dana	Prioritas			Target	Pagu Indikatif (Rp)					
															Nasional	Daerah								
1	2					3	4	5	6	7	8	9	10	11	12	13	14	15	16	17				
							Jumlah Sarana Distribusi Perdagangan				1 Unit	14.456.097.800,00	- Kab. Karawang, Semua Kecamatan, Semua Kel/Desa	PENDAPATAN ASLI DAERAH (PAD)	Memperkuat Ketahanan Ekonomi Untuk Pertumbuhan Yang Berkualitas dan Berkeadilan	Pemulihan dan Pertumbuhan Ekonomi Kerakyatan Berbasis Inovasi 02 - Penguatan Ekonomi Kerakyatan yang berbasis potensi lokal serta ekonomi kreatif	-		500.000.000,00	DINAS PERINDUSTRIAN DAN PERDAGANGAN				
	3	30	03	2.01	0002	Fasilitasi Pengelolaan Sarana Distribusi Perdagangan																		
							Jumlah Fasilitasi Pengelolaan Sarana Distribusi Perdagangan				1 Unit	104.408.700,00	- Kab. Karawang, Karawang Barat, Karawangpawitan	PENDAPATAN ASLI DAERAH (PAD)	Memperkuat Ketahanan Ekonomi Untuk Pertumbuhan Yang Berkualitas dan Berkeadilan	Pemulihan dan Pertumbuhan Ekonomi Kerakyatan Berbasis Inovasi 02 - Penguatan Ekonomi Kerakyatan yang berbasis potensi lokal serta ekonomi kreatif	-		105.000.000,00	DINAS PERINDUSTRIAN DAN PERDAGANGAN				
	3	30	03	2.02		Pembinaan Terhadap Pengelola Sarana Distribusi Perdagangan Masyarakat di Wilayah Kerjanya	-	-			-	258.823.700,00			Memperkuat Ketahanan Ekonomi Untuk Pertumbuhan Yang Berkualitas dan Berkeadilan	Pemulihan dan Pertumbuhan Ekonomi Kerakyatan Berbasis Inovasi 02 - Penguatan Ekonomi Kerakyatan yang berbasis potensi lokal serta ekonomi kreatif	-	-	265.000.000,00					
	3	30	03	2.02	0001	Pembinaan dan Pengendalian Pengelola Sarana Distribusi Perdagangan																		
							Jumlah Dokumen Hasil Pembinaan dan Pengendalian kepada Pengelola Sarana Distribusi Perdagangan				1 Dokumen	96.668.800,00	- Kab. Karawang, Karawang Barat, Karawangpawitan	PENDAPATAN ASLI DAERAH (PAD)	Memperkuat Ketahanan Ekonomi Untuk Pertumbuhan Yang Berkualitas dan Berkeadilan	Pemulihan dan Pertumbuhan Ekonomi Kerakyatan Berbasis Inovasi 02 - Penguatan Ekonomi Kerakyatan yang berbasis potensi lokal serta ekonomi kreatif	-		100.000.000,00	DINAS PERINDUSTRIAN DAN PERDAGANGAN				
	3	30	03	2.02	0002	Pemberdayaan Pengelola Sarana Distribusi Perdagangan																		
							Jumlah Dokumen Hasil Pembinaan dan Pengendalian kepada Pengelola Sarana Distribusi Perdagangan				1 Dokumen	162.154.900,00	- Kab. Karawang, Karawang Barat, Karawangpawitan	PENDAPATAN ASLI DAERAH (PAD)	Memperkuat Ketahanan Ekonomi Untuk Pertumbuhan Yang Berkualitas dan Berkeadilan	Pemulihan dan Pertumbuhan Ekonomi Kerakyatan Berbasis Inovasi 02 - Penguatan Ekonomi Kerakyatan yang berbasis potensi lokal serta ekonomi kreatif	-		165.000.000,00	DINAS PERINDUSTRIAN DAN PERDAGANGAN				
234	3	30	04			PROGRAM STABILISASI HARGA BARANG KEBUTUHAN POKOK DAN BARANG PENTING	-	-			-	1.389.349.900,00					-	-	1.483.000.000,00					
	3	30	04	2.01		Menjamin Ketersediaan Barang Kebutuhan Pokok dan Barang Penting di Tingkat Daerah Kabupaten/ Kota	-	-			-	173.330.900,00			Memperkuat Ketahanan Ekonomi Untuk Pertumbuhan Yang Berkualitas dan Berkeadilan	Pemulihan dan Pertumbuhan Ekonomi Kerakyatan Berbasis Inovasi 02 - Penguatan Ekonomi Kerakyatan yang berbasis potensi lokal serta ekonomi kreatif	-	-	180.000.000,00					
	3	30	04	2.01	0001	Koordinasi dan Sinkronisasi Ketersediaan Barang Kebutuhan Pokok dan Barang Penting di Tingkat Agen dan Pasar Rakyat																		
							Jumlah Laporan Koordinasi dan Sinkronisasi Ketersediaan Barang Kebutuhan Pokok dan Barang Penting di Tingkat Agen dan Pasar Rakyat				2 Laporan	116.385.900,00	- Kab. Karawang, Karawang Barat, Karawangpawitan	PENDAPATAN ASLI DAERAH (PAD)	Memperkuat Ketahanan Ekonomi Untuk Pertumbuhan Yang Berkualitas dan Berkeadilan	Pemulihan dan Pertumbuhan Ekonomi Kerakyatan Berbasis Inovasi 02 - Penguatan Ekonomi Kerakyatan yang berbasis potensi lokal serta ekonomi kreatif	-		120.000.000,00	DINAS PERINDUSTRIAN DAN PERDAGANGAN				
	3	30	04	2.01	0003	Pengendalian Ketersediaan Barang Kebutuhan Pokok dan Barang Penting di Tingkat Agen dan Pasar Rakyat																		
							Jumlah Laporan Pengendalian Stok atau Ketersediaan Barang Kebutuhan Pokok dan Barang Penting di Tingkat Agen dan Pasar Rakyat				12 Laporan	56.945.000,00	- Kab. Karawang, Karawang Barat, Karawangpawitan	PENDAPATAN ASLI DAERAH (PAD)	Memperkuat Ketahanan Ekonomi Untuk Pertumbuhan Yang Berkualitas dan Berkeadilan	Pemulihan dan Pertumbuhan Ekonomi Kerakyatan Berbasis Inovasi 02 - Penguatan Ekonomi Kerakyatan yang berbasis potensi lokal serta ekonomi kreatif	-		60.000.000,00	DINAS PERINDUSTRIAN DAN PERDAGANGAN				

No	Kode					Urusan / Bidang Urusan / Program / Kegiatan / Sub Kegiatan	Indikator Program / Kegiatan / Sub Kegiatan	Target Akhir Periode Renstra OPD	Realisasi Capaian RENJA OPD Tahun 2022	Prakiraan Capaian Target RENJA OPD	Capaian Kinerja Dan Kerangka Pendanaan					Kelompok Sasaran	Prakiraan Maju Rencana Tahun 2023		Perangkat Daerah Penanggung Jawab		
											Target 2024	Pagu Indikatif (Rp)	Lokasi	Sumber Dana	Prioritas		Target	Pagu Indikatif (Rp)			
															Nasional					Daerah	
1	2					3	4	5	6	7	8	9	10	11	12	13	14	15	16	17	
	3	30	04	2.02		Pengendalian Harga, dan Stok Barang Kebutuhan Pokok dan Barang Penting di Tingkat Pasar Kabupaten/Kota	-	-			-	1.095.831.000,00			Memperkuat Ketahanan Ekonomi Untuk Pertumbuhan Yang Berkualitas dan Berkeadilan	Pemulihan dan Pertumbuhan Ekonomi Kerakyatan Berbasis Inovasi 02 - Penguatan Ekonomi Kerakyatan yang berbasis potensi lokal serta ekonomi kreatif	-	-	1.200.000.000,00		
	3	30	04	2.02	0002	Pemantauan Harga dan Stok Barang Kebutuhan Pokok dan Barang Penting pada Pasar Rakyat yang Terintegrasi dalam Sistem Informasi Perdagangan															
							Jumlah Laporan Pemantauan Harga dan Stok Barang Kebutuhan Pokok dan Barang Penting pada Pasar Rakyat yang Terintegrasi dalam Sistem Informasi Perdagangan				12 Laporan	95.831.000,00	- Kab. Karawang, Karawang Barat, Karawangpawitan	PENDAPATAN ASLI DAERAH (PAD)	Memperkuat Ketahanan Ekonomi Untuk Pertumbuhan Yang Berkualitas dan Berkeadilan	Pemulihan dan Pertumbuhan Ekonomi Kerakyatan Berbasis Inovasi 02 - Penguatan Ekonomi Kerakyatan yang berbasis potensi lokal serta ekonomi kreatif	-		100.000.000,00	DINAS PERINDUSTRIAN DAN PERDAGANGAN	
	3	30	04	2.02	0003	Pelaksanaan Operasi Pasar Reguler dan Pasar Khusus yang Berdampak dalam 1 (Satu) Kabupaten/Kota															
							Jumlah Laporan Pelaksanaan Operasi Pasar Reguler dan Pasar Khusus yang Berdampak dalam 1 (Satu) Kabupaten/Kota				1 Laporan	1.000.000.000,00	- Kab. Karawang, Semua Kecamatan, Semua Kel/Desa	PENDAPATAN ASLI DAERAH (PAD)	Memperkuat Ketahanan Ekonomi Untuk Pertumbuhan Yang Berkualitas dan Berkeadilan	Pemulihan dan Pertumbuhan Ekonomi Kerakyatan Berbasis Inovasi 02 - Penguatan Ekonomi Kerakyatan yang berbasis potensi lokal serta ekonomi kreatif	-		1.100.000.000,00	DINAS PERINDUSTRIAN DAN PERDAGANGAN	
	3	30	04	2.03		Pengawasan Pupuk dan Pestisida Bersubsidi di Tingkat Daerah Kabupaten/Kota	-	-			-	120.188.000,00			Memperkuat Ketahanan Ekonomi Untuk Pertumbuhan Yang Berkualitas dan Berkeadilan	Pemulihan dan Pertumbuhan Ekonomi Kerakyatan Berbasis Inovasi 02 - Penguatan Ekonomi Kerakyatan yang berbasis potensi lokal serta ekonomi kreatif	-	-	103.000.000,00		
	3	30	04	2.03	0001	Pemeriksaan Kelengkapan Legalitas Dokumen Perizinan															
							Jumlah Dokumen Kelengkapan Legalitas Dokumen Perizinan				1 Dokumen	95.188.000,00	- Kab. Karawang, Karawang Barat, Karawangpawitan	PENDAPATAN ASLI DAERAH (PAD)	Memperkuat Ketahanan Ekonomi Untuk Pertumbuhan Yang Berkualitas dan Berkeadilan	Pemulihan dan Pertumbuhan Ekonomi Kerakyatan Berbasis Inovasi 02 - Penguatan Ekonomi Kerakyatan yang berbasis potensi lokal serta ekonomi kreatif	-		100.000.000,00	DINAS PERINDUSTRIAN DAN PERDAGANGAN	
	3	30	04	2.03	0003	Pengawasan Penyaluran dan Penggunaan Pupuk dan Pestisida Bersubsidi															
							Jumlah Laporan Pengawasan Penyaluran dan Penggunaan Pupuk dan Pestisida Bersubsidi dengan Realisasi Minimal 90%				1 Laporan	25.000.000,00	- Kab. Karawang, Karawang Barat, Karawangpawitan	PENDAPATAN ASLI DAERAH (PAD)	Memperkuat Ketahanan Ekonomi Untuk Pertumbuhan Yang Berkualitas dan Berkeadilan	Pemulihan dan Pertumbuhan Ekonomi Kerakyatan Berbasis Inovasi 02 - Penguatan Ekonomi Kerakyatan yang berbasis potensi lokal serta ekonomi kreatif	-		3.000.000,00	DINAS PERINDUSTRIAN DAN PERDAGANGAN	
235	3	30	05			PROGRAM PENGEMBANGAN EKSPOR	-	-			-	55.933.800,00					-	-	60.000.000,00		
	3	30	05	2.01		Penyelenggaraan Promosi Dagang melalui Pameran Dagang dan Misi Dagang bagi Produk Ekspor Unggulan yang Terdapat pada 1 (Satu) Daerah Kabupaten/Kota	Penyelenggaraan Promosi Dagang melalui Pameran Dagang dan Misi Dagang Bagi Produk Ekspor Unggulan yang Terdapat Pada 1 (Satu) Daerah Kabupaten/Kota	-			100 %	55.933.800,00			Memperkuat Ketahanan Ekonomi Untuk Pertumbuhan Yang Berkualitas dan Berkeadilan	Pemulihan dan Pertumbuhan Ekonomi Kerakyatan Berbasis Inovasi 02 - Penguatan Ekonomi Kerakyatan yang berbasis potensi lokal serta ekonomi kreatif	-	-	60.000.000,00		
	3	30	05	2.01	0004	Misi Dagang bagi Produk Ekspor Unggulan															
							Jumlah Pelaku Usaha yang Difasilitasi dalam Misi Dagang Produk Ekspor Unggulan				100 Pelaku Usaha	55.933.800,00	- Kab. Karawang, Semua Kecamatan, Semua Kel/Desa	PENDAPATAN ASLI DAERAH (PAD)	Memperkuat Ketahanan Ekonomi Untuk Pertumbuhan Yang Berkualitas dan Berkeadilan	Pemulihan dan Pertumbuhan Ekonomi Kerakyatan Berbasis Inovasi 02 - Penguatan Ekonomi Kerakyatan yang berbasis potensi lokal serta ekonomi kreatif	-		60.000.000,00	DINAS PERINDUSTRIAN DAN PERDAGANGAN	

No	Kode					Usuran / Bidang Usuran / Program / Kegiatan / Sub Kegiatan	Indikator Program / Kegiatan / Sub Kegiatan	Target Akhir Periode Renstra OPD	Realisasi Capaian RENJA OPD Tahun 2022	Prakiraan Capaian Target RENJA OPD	Capaian Kinerja Dan Kerangka Pendanaan						Kelompok Sasaran	Prakiraan Maju Rencana Tahun 2023		Perangkat Daerah Penanggung Jawab				
											Target 2024	Pagu Indikatif (Rp)	Lokasi	Sumber Dana	Prioritas			Target	Pagu Indikatif (Rp)					
															Nasional	Daerah								
1	2					3	4	5	6	7	8	9	10	11	12	13	14	15	16	17				
236	3	30	06			PROGRAM STANDARDISASI DAN PERLINDUNGAN KONSUMEN	-	-			-	1.250.498.300,00					-	-	1.525.000.000,00					
	3	30	06	2.01		Pelaksanaan Metrologi Legal, Berupa Tera, Tera Ulang, dan Pengawasan	-	-			-	1.250.498.300,00			Memperkuat Ketahanan Ekonomi Untuk Pertumbuhan Yang Berkualitas dan Berkeadilan	Pemulihan dan Pertumbuhan Ekonomi Kerakyatan Berbasis Inovasi 02 - Penguatan Ekonomi Kerakyatan yang berbasis potensi lokal serta ekonomi kreatif	-	-	1.525.000.000,00					
	3	30	06	2.01	0001	Pelaksanaan Metrologi Legal, Berupa Tera, Tera Ulang																		
							Jumlah Alat Ukur, Alat Takar, Alat Timbang, dan Alat Perlengkapan Ditera Ulang				1000000 Unit	1.130.997.000,00	- Kab. Karawang, Karawang Barat, Karawangpawitan	PENDAPATAN ASLI DAERAH (PAD)	Memperkuat Ketahanan Ekonomi Untuk Pertumbuhan Yang Berkualitas dan Berkeadilan	Pemulihan dan Pertumbuhan Ekonomi Kerakyatan Berbasis Inovasi 02 - Penguatan Ekonomi Kerakyatan yang berbasis potensi lokal serta ekonomi kreatif	-		1.400.000.000,00	DINAS PERINDUSTRIAN DAN PERDAGANGAN				
	3	30	06	2.01	0002	Pengawasan/Penyuluhan Metrologi Legal																		
							Jumlah Pelaku Usaha di Bidang Metrologi Legal yang Dibina				100 Orang	119.501.300,00	- Kab. Karawang, Karawang Barat, Karawangpawitan	PENDAPATAN ASLI DAERAH (PAD)	Memperkuat Ketahanan Ekonomi Untuk Pertumbuhan Yang Berkualitas dan Berkeadilan	Pemulihan dan Pertumbuhan Ekonomi Kerakyatan Berbasis Inovasi 02 - Penguatan Ekonomi Kerakyatan yang berbasis potensi lokal serta ekonomi kreatif	-		125.000.000,00	DINAS PERINDUSTRIAN DAN PERDAGANGAN				
237	3	30	07			PROGRAM PENGGUNAAN DAN PEMASARAN PRODUK DALAM NEGERI	-	-			-	217.949.900,00					-	-	220.000.000,00					
	3	30	07	2.01		Pelaksanaan Promosi, Pemasaran dan Peningkatan Penggunaan Produk Dalam Negeri	-	-			-	217.949.900,00			Memperkuat Ketahanan Ekonomi Untuk Pertumbuhan Yang Berkualitas dan Berkeadilan	Pemulihan dan Pertumbuhan Ekonomi Kerakyatan Berbasis Inovasi 02 - Penguatan Ekonomi Kerakyatan yang berbasis potensi lokal serta ekonomi kreatif	-	-	220.000.000,00					
	3	30	07	2.01	0005	Pelaksanaan Promosi Penggunaan Produk Dalam Negeri di Tingkat Kabupaten/Kota																		
							Jumlah UMKM yang memperoleh fasilitasi Promosi Penggunaan Produk Dalam Negeri di Tingkat Kabupaten/Kota				20 UMKM	193.873.700,00	- Kab. Karawang, Karawang Barat, Karawangpawitan	PENDAPATAN ASLI DAERAH (PAD)	Memperkuat Ketahanan Ekonomi Untuk Pertumbuhan Yang Berkualitas dan Berkeadilan	Pemulihan dan Pertumbuhan Ekonomi Kerakyatan Berbasis Inovasi 02 - Penguatan Ekonomi Kerakyatan yang berbasis potensi lokal serta ekonomi kreatif	-		200.000.000,00	DINAS PERINDUSTRIAN DAN PERDAGANGAN				
	3	30	07	2.01	0006	Pemasaran dan Peningkatan Penggunaan Produk Dalam Negeri di Tingkat Kabupaten/Kota																		
							Jumlah UMKM yang memperoleh fasilitasi pemasaran produk dalam negeri melalui kemitraan dengan retail, marketplace, perhotelan dan jasa akomodasi				10 UMKM	24.076.200,00	- Kab. Karawang, Karawang Barat, Karawangpawitan	PENDAPATAN ASLI DAERAH (PAD)	Memperkuat Ketahanan Ekonomi Untuk Pertumbuhan Yang Berkualitas dan Berkeadilan	Pemulihan dan Pertumbuhan Ekonomi Kerakyatan Berbasis Inovasi 02 - Penguatan Ekonomi Kerakyatan yang berbasis potensi lokal serta ekonomi kreatif	-		20.000.000,00	DINAS PERINDUSTRIAN DAN PERDAGANGAN				
	3	31				URUSAN PEMERINTAHAN BIDANG PERINDUSTRIAN																		
238	3	31	01			PROGRAM PENUNJANG URUSAN PEMERINTAHAN DAERAH KABUPATEN/KOTA	-	-			-	16.815.942.844,00					-	-	5.595.887.000,00					
	3	31	01	2.01		Perencanaan, Penganggaran, dan Evaluasi Kinerja Perangkat Daerah	-	-			-	285.055.800,00			Memperkuat Stabilitas Polhukhankam Dan Transformasi Pelayanan Publik	Pemulihan dan Pertumbuhan Ekonomi Kerakyatan Berbasis Inovasi 04 - Pengelolaan Pemerintahan yang bersih, efektif dan terpercaya	-	-	295.000.000,00					
	3	31	01	2.01	0001	Penyusunan Dokumen Perencanaan Perangkat Daerah																		

No	Kode					Urusan / Bidang Urusan / Program / Kegiatan / Sub Kegiatan	Indikator Program / Kegiatan / Sub Kegiatan	Target Akhir Periode Renstra OPD	Realisasi Capaian RENJA OPD Tahun 2022	Prakiraan Capaian Target RENJA OPD	Capaian Kinerja Dan Kerangka Pendanaan				Kelompok Sasaran	Prakiraan Maju Rencana Tahun 2023		Perangkat Daerah Penanggung Jawab		
											Target 2024	Pagu Indikatif (Rp)	Lokasi	Sumber Dana		Prioritas			Target	Pagu Indikatif (Rp)
																Nasional	Daerah			
1	2					3	4	5	6	7	8	9	10	11	12	13	14	15	16	17
							Jumlah Dokumen Perencanaan Perangkat Daerah				1 Dokumen	118.283.100,00	- Kab. Karawang, Karawang Barat, Karawangpawitan	PENDAPATAN ASLI DAERAH (PAD)	Memperkuat Stabilitas Polhukhankam Dan Transformasi Pelayanan Publik	Pemulihan dan Pertumbuhan Ekonomi Kerakyatan Berbasis Inovasi 04 - Pengelolaan Pemerintahan yang bersih, efektif dan terpercaya	-		120.000.000,00	DINAS PERINDUSTRIAN DAN PERDAGANGAN
	3	31	01	2.01	0002	Koordinasi dan Penyusunan Dokumen RKA-SKPD														
							Jumlah Dokumen RKA-SKPD dan Laporan Hasil Koordinasi Penyusunan Dokumen RKA-SKPD				1 Dokumen	39.243.100,00	- Kab. Karawang, Karawang Barat, Karawangpawitan	PENDAPATAN ASLI DAERAH (PAD)	Memperkuat Stabilitas Polhukhankam Dan Transformasi Pelayanan Publik	Pemulihan dan Pertumbuhan Ekonomi Kerakyatan Berbasis Inovasi 04 - Pengelolaan Pemerintahan yang bersih, efektif dan terpercaya	-		40.000.000,00	DINAS PERINDUSTRIAN DAN PERDAGANGAN
	3	31	01	2.01	0004	Koordinasi dan Penyusunan DPA-SKPD														
							Jumlah Dokumen DPA-SKPD dan Laporan Hasil Koordinasi Penyusunan Dokumen DPA-SKPD				1 Dokumen	40.296.500,00	- Kab. Karawang, Karawang Barat, Karawangpawitan	PENDAPATAN ASLI DAERAH (PAD)	Memperkuat Stabilitas Polhukhankam Dan Transformasi Pelayanan Publik	Pemulihan dan Pertumbuhan Ekonomi Kerakyatan Berbasis Inovasi 04 - Pengelolaan Pemerintahan yang bersih, efektif dan terpercaya	-		45.000.000,00	DINAS PERINDUSTRIAN DAN PERDAGANGAN
	3	31	01	2.01	0006	Koordinasi dan Penyusunan Laporan Capaian Kinerja dan Ikhtisar Realisasi Kinerja SKPD														
							Jumlah Laporan Capaian Kinerja dan Ikhtisar Realisasi Kinerja SKPD dan Laporan Hasil Koordinasi Penyusunan Laporan Capaian Kinerja dan Ikhtisar Realisasi Kinerja SKPD				1 Laporan	87.233.100,00	- Kab. Karawang, Semua Kecamatan, Semua Kel/Desa	PENDAPATAN ASLI DAERAH (PAD)	Memperkuat Stabilitas Polhukhankam Dan Transformasi Pelayanan Publik	Pemulihan dan Pertumbuhan Ekonomi Kerakyatan Berbasis Inovasi 04 - Pengelolaan Pemerintahan yang bersih, efektif dan terpercaya	-		90.000.000,00	DINAS PERINDUSTRIAN DAN PERDAGANGAN
	3	31	01	2.02		Administrasi Keuangan Perangkat Daerah	-	-			-	13.805.210.044,00			Memperkuat Stabilitas Polhukhankam Dan Transformasi Pelayanan Publik	Pemulihan dan Pertumbuhan Ekonomi Kerakyatan Berbasis Inovasi 04 - Pengelolaan Pemerintahan yang bersih, efektif dan terpercaya	-	-	215.000.000,00	
	3	31	01	2.02	0001	Penyediaan Gaji dan Tunjangan ASN														
							Jumlah Orang yang Menerima Gaji dan Tunjangan ASN				64 Orang/bulan	13.603.805.544,00	- Kab. Karawang, Karawang Barat, Semua Kel/Desa	PENDAPATAN ASLI DAERAH (PAD)	Memperkuat Stabilitas Polhukhankam Dan Transformasi Pelayanan Publik	Pemulihan dan Pertumbuhan Ekonomi Kerakyatan Berbasis Inovasi 04 - Pengelolaan Pemerintahan yang bersih, efektif dan terpercaya	-		0,00	DINAS PERINDUSTRIAN DAN PERDAGANGAN
	3	31	01	2.02	0005	Koordinasi dan Penyusunan Laporan Keuangan Akhir Tahun SKPD														
							Jumlah Laporan Keuangan Akhir Tahun SKPD dan Laporan Hasil Koordinasi Penyusunan Laporan Keuangan Akhir Tahun SKPD				1 Laporan	50.804.000,00	- Kab. Karawang, Karawang Barat, Karawangpawitan	PENDAPATAN ASLI DAERAH (PAD)	Memperkuat Stabilitas Polhukhankam Dan Transformasi Pelayanan Publik	Pemulihan dan Pertumbuhan Ekonomi Kerakyatan Berbasis Inovasi 04 - Pengelolaan Pemerintahan yang bersih, efektif dan terpercaya	-		55.000.000,00	DINAS PERINDUSTRIAN DAN PERDAGANGAN
	3	31	01	2.02	0007	Koordinasi dan Penyusunan Laporan Keuangan Bulanan/ Triwulanan/ Semesteran SKPD														
							Jumlah Laporan Keuangan Bulanan/ Triwulanan/ Semesteran SKPD dan Laporan Koordinasi Penyusunan Laporan Keuangan Bulanan/Triwulanan/Semesteran SKPD				4 Laporan	150.600.500,00	- Kab. Karawang, Karawang Barat, Karawangpawitan	PENDAPATAN ASLI DAERAH (PAD)	Memperkuat Stabilitas Polhukhankam Dan Transformasi Pelayanan Publik	Pemulihan dan Pertumbuhan Ekonomi Kerakyatan Berbasis Inovasi 04 - Pengelolaan Pemerintahan yang bersih, efektif dan terpercaya	-		160.000.000,00	DINAS PERINDUSTRIAN DAN PERDAGANGAN

No	Kode				Urusan / Bidang Urusan / Program / Kegiatan / Sub Kegiatan	Indikator Program / Kegiatan / Sub Kegiatan	Target Akhir Periode Renstra OPD	Realisasi Capaian RENJA OPD Tahun 2022	Prakiraan Capaian Target RENUA OPD	Capaian Kinerja Dan Kerangka Pendanaan					Kelompok Sasaran	Prakiraan Maju Rencana Tahun 2023		Perangkat Daerah Penanggung Jawab	
										Target 2024	Pagu Indikatif (Rp)	Lokasi	Sumber Dana	Prioritas		Target	Pagu Indikatif (Rp)		
														Nasional					Daerah
1	2				3	4	5	6	7	8	9	10	11	12	13	14	15	16	17
	3	31	01	2.03		Administrasi Barang Milik Daerah pada Perangkat Daerah	-			-	114.212.000,00			Memperkuat Stabilitas Polhukhankam Dan Transformasi Pelayanan Publik	Pemulihan dan Pertumbuhan Ekonomi Kerakyatan Berbasis Inovasi 04 - Pengelolaan Pemerintahan yang bersih, efektif dan terpercaya	-	-	115.000.000,00	
	3	31	01	2.03	0005	Rekonsiliasi dan Penyusunan Laporan Barang Milik Daerah pada SKPD				1 Laporan	114.212.000,00	- Kab. Karawang, Semua Kecamatan, Semua Kel/Desa	PENDAPATAN ASLI DAERAH (PAD)	Memperkuat Stabilitas Polhukhankam Dan Transformasi Pelayanan Publik	Pemulihan dan Pertumbuhan Ekonomi Kerakyatan Berbasis Inovasi 04 - Pengelolaan Pemerintahan yang bersih, efektif dan terpercaya	-		115.000.000,00	DINAS PERINDUSTRIAN DAN PERDAGANGAN
	3	31	01	2.05		Administrasi Kepegawainan Perangkat Daerah	-			-	50.000.000,00			Memperkuat Stabilitas Polhukhankam Dan Transformasi Pelayanan Publik	Pemulihan dan Pertumbuhan Ekonomi Kerakyatan Berbasis Inovasi 04 - Pengelolaan Pemerintahan yang bersih, efektif dan terpercaya	-	-	0,00	
	3	31	01	2.05	0009	Pendidikan dan Pelatihan Pegawai Berdasarkan Tugas dan Fungsi				15 Orang	50.000.000,00	- Kab. Karawang, Semua Kecamatan, Semua Kel/Desa	PENDAPATAN ASLI DAERAH (PAD)	Memperkuat Stabilitas Polhukhankam Dan Transformasi Pelayanan Publik	Pemulihan dan Pertumbuhan Ekonomi Kerakyatan Berbasis Inovasi 04 - Pengelolaan Pemerintahan yang bersih, efektif dan terpercaya	-		0,00	DINAS PERINDUSTRIAN DAN PERDAGANGAN
	3	31	01	2.06		Administrasi Umum Perangkat Daerah	-			-	1.037.661.200,00			Memperkuat Stabilitas Polhukhankam Dan Transformasi Pelayanan Publik	Pemulihan dan Pertumbuhan Ekonomi Kerakyatan Berbasis Inovasi 04 - Pengelolaan Pemerintahan yang bersih, efektif dan terpercaya	-	-	1.050.887.000,00	
	3	31	01	2.06	0001	Penyediaan Komponen Instalasi Listrik/Penerangan Bangunan Kantor				1 Paket	44.879.400,00	- Kab. Karawang, Karawang Barat, Semua Kel/Desa	PENDAPATAN ASLI DAERAH (PAD)	Memperkuat Stabilitas Polhukhankam Dan Transformasi Pelayanan Publik	Pemulihan dan Pertumbuhan Ekonomi Kerakyatan Berbasis Inovasi 04 - Pengelolaan Pemerintahan yang bersih, efektif dan terpercaya	-		50.000.000,00	DINAS PERINDUSTRIAN DAN PERDAGANGAN
	3	31	01	2.06	0002	Penyediaan Peralatan dan Perlengkapan Kantor				1 Paket	306.694.000,00	- Kab. Karawang, Semua Kecamatan, Semua Kel/Desa	PENDAPATAN ASLI DAERAH (PAD)	Memperkuat Stabilitas Polhukhankam Dan Transformasi Pelayanan Publik	Pemulihan dan Pertumbuhan Ekonomi Kerakyatan Berbasis Inovasi 04 - Pengelolaan Pemerintahan yang bersih, efektif dan terpercaya	-		400.000.000,00	DINAS PERINDUSTRIAN DAN PERDAGANGAN
	3	31	01	2.06	0003	Penyediaan Peralatan Rumah Tangga				1 Paket	53.213.000,00	- Kab. Karawang, Semua Kecamatan, Semua Kel/Desa	PENDAPATAN ASLI DAERAH (PAD)	Memperkuat Stabilitas Polhukhankam Dan Transformasi Pelayanan Publik	Pemulihan dan Pertumbuhan Ekonomi Kerakyatan Berbasis Inovasi 04 - Pengelolaan Pemerintahan yang bersih, efektif dan terpercaya	-		60.000.000,00	DINAS PERINDUSTRIAN DAN PERDAGANGAN
	3	31	01	2.06	0004	Penyediaan Bahan Logistik Kantor													

No	Kode					Urusan / Bidang Urusan / Program / Kegiatan / Sub Kegiatan	Indikator Program / Kegiatan / Sub Kegiatan	Target Akhir Periode Renstra OPD	Realisasi Capaian RENJA OPD Tahun 2022	Prakiraan Capaian Target RENJA OPD	Capaian Kinerja Dan Kerangka Pendanaan					Kelompok Sasaran	Prakiraan Maju Rencana Tahun 2023		Perangkat Daerah Penanggung Jawab						
											Target 2024	Pagu Indikatif (Rp)	Lokasi	Sumber Dana	Prioritas		Target	Pagu Indikatif (Rp)							
															Nasional					Daerah					
1	2					3	4	5	6	7	8	9	10	11	12	13	14	15	16	17					
							Jumlah Paket Bahan Logistik Kantor yang Disediakan				1 Paket	205.867.800,00	- Kab. Karawang, Semua Kecamatan, Semua Kel/Desa	PENDAPATAN ASLI DAERAH (PAD)	Memperkuat Stabilitas Polhukhankam Dan Transformasi Pelayanan Publik	Pemulihan dan Pertumbuhan Ekonomi Kerakyatan Berbasis Inovasi 02 - Penguatan Ekonomi Kerakyatan yang berbasis potensi lokal serta ekonomi kreatif	-		160.000.000,00	DINAS PERINDUSTRIAN DAN PERDAGANGAN					
	3	31	01	2.06	0005	Penyediaan Barang Cetakan dan Penggandaan																		110.887.000,00	DINAS PERINDUSTRIAN DAN PERDAGANGAN
							Jumlah Paket Barang Cetakan dan Penggandaan yang Disediakan				1 Paket	146.687.000,00	- Kab. Karawang, Semua Kecamatan, Semua Kel/Desa	PENDAPATAN ASLI DAERAH (PAD)	Memperkuat Stabilitas Polhukhankam Dan Transformasi Pelayanan Publik	Pemulihan dan Pertumbuhan Ekonomi Kerakyatan Berbasis Inovasi 04 - Pengelolaan Pemerintahan yang bersih, efektif dan terpercaya	-		110.887.000,00	DINAS PERINDUSTRIAN DAN PERDAGANGAN					
	3	31	01	2.06	0006	Penyediaan Bahan Bacaan dan Peraturan Perundang-undangan																		60.000.000,00	DINAS PERINDUSTRIAN DAN PERDAGANGAN
							Jumlah Dokumen Bahan Bacaan dan Peraturan Perundang-Undangan yang Disediakan				1 Dokumen	53.320.000,00	- Kab. Karawang, Semua Kecamatan, Semua Kel/Desa	PENDAPATAN ASLI DAERAH (PAD)	Memperkuat Stabilitas Polhukhankam Dan Transformasi Pelayanan Publik	Pemulihan dan Pertumbuhan Ekonomi Kerakyatan Berbasis Inovasi 04 - Pengelolaan Pemerintahan yang bersih, efektif dan terpercaya	-		60.000.000,00	DINAS PERINDUSTRIAN DAN PERDAGANGAN					
	3	31	01	2.06	0009	Penyelenggaraan Rapat Koordinasi dan Konsultasi SKPD																		210.000.000,00	DINAS PERINDUSTRIAN DAN PERDAGANGAN
							Jumlah Laporan Penyelenggaraan Rapat Koordinasi dan Konsultasi SKPD				1 Laporan	227.000.000,00	- Kab. Karawang, Semua Kecamatan, Semua Kel/Desa	PENDAPATAN ASLI DAERAH (PAD)	Memperkuat Stabilitas Polhukhankam Dan Transformasi Pelayanan Publik	Pemulihan dan Pertumbuhan Ekonomi Kerakyatan Berbasis Inovasi 04 - Pengelolaan Pemerintahan yang bersih, efektif dan terpercaya	-		210.000.000,00	DINAS PERINDUSTRIAN DAN PERDAGANGAN					
	3	31	01	2.08		Penyediaan Jasa Penunjang Urusan Pemerintahan Daerah	-	-			-	821.453.800,00			Memperkuat Stabilitas Polhukhankam Dan Transformasi Pelayanan Publik	Pemulihan dan Pertumbuhan Ekonomi Kerakyatan Berbasis Inovasi 04 - Pengelolaan Pemerintahan yang bersih, efektif dan terpercaya	-	-	3.195.000.000,00						
	3	31	01	2.08	0001	Penyediaan Jasa Surat Menyurat																		60.000.000,00	DINAS PERINDUSTRIAN DAN PERDAGANGAN
							Jumlah Laporan Penyediaan Jasa Surat Menyurat				1 Laporan	5.325.000,00	- Kab. Karawang, Semua Kecamatan, Semua Kel/Desa	PENDAPATAN ASLI DAERAH (PAD)	Memperkuat Stabilitas Polhukhankam Dan Transformasi Pelayanan Publik	Pemulihan dan Pertumbuhan Ekonomi Kerakyatan Berbasis Inovasi 04 - Pengelolaan Pemerintahan yang bersih, efektif dan terpercaya	-		60.000.000,00	DINAS PERINDUSTRIAN DAN PERDAGANGAN					
	3	31	01	2.08	0002	Penyediaan Jasa Komunikasi, Sumber Daya Air dan Listrik																		2.700.000.000,00	DINAS PERINDUSTRIAN DAN PERDAGANGAN
							Jumlah Laporan Penyediaan Jasa Komunikasi, Sumber Daya Air dan Listrik yang Disediakan				1 Laporan	384.600.000,00	- Kab. Karawang, Semua Kecamatan, Semua Kel/Desa	PENDAPATAN ASLI DAERAH (PAD)	Memperkuat Stabilitas Polhukhankam Dan Transformasi Pelayanan Publik	Pemulihan dan Pertumbuhan Ekonomi Kerakyatan Berbasis Inovasi 04 - Pengelolaan Pemerintahan yang bersih, efektif dan terpercaya	-		2.700.000.000,00	DINAS PERINDUSTRIAN DAN PERDAGANGAN					
	3	31	01	2.08	0003	Penyediaan Jasa Peralatan dan Perlengkapan Kantor																		85.000.000,00	DINAS PERINDUSTRIAN DAN PERDAGANGAN
							Jumlah Laporan Penyediaan Jasa Peralatan dan Perlengkapan Kantor yang Disediakan				1 Laporan	86.400.000,00	- Kab. Karawang, Semua Kecamatan, Semua Kel/Desa	PENDAPATAN ASLI DAERAH (PAD)	Memperkuat Stabilitas Polhukhankam Dan Transformasi Pelayanan Publik	Pemulihan dan Pertumbuhan Ekonomi Kerakyatan Berbasis Inovasi 04 - Pengelolaan Pemerintahan yang bersih, efektif dan terpercaya	-		85.000.000,00	DINAS PERINDUSTRIAN DAN PERDAGANGAN					
	3	31	01	2.08	0004	Penyediaan Jasa Pelayanan Umum Kantor																			

No	Kode					Urusan / Bidang Urusan / Program / Kegiatan / Sub Kegiatan	Indikator Program / Kegiatan / Sub Kegiatan	Target Akhir Periode Renstra OPD	Realisasi Capaian RENJA OPD Tahun 2022	Prakiraan Capaian Target RENJA OPD	Capaian Kinerja Dan Kerangka Pendanaan					Kelompok Sasaran	Prakiraan Maju Rencana Tahun 2023		Perangkat Daerah Penanggung Jawab					
											Target 2024	Pagu Indikatif (Rp)	Lokasi	Sumber Dana	Prioritas		Target	Pagu Indikatif (Rp)						
															Nasional					Daerah				
1	2					3	4	5	6	7	8	9	10	11	12	13	14	15	16	17				
							Jumlah Laporan Penyediaan Jasa Pelayanan Umum Kantor yang Disediakan				1 Laporan	345.128.800,00	- Kab. Karawang, Semua Kecamatan, Semua Kel/Desa	PENDAPATAN ASLI DAERAH (PAD)	Memperkuat Stabilitas Polhukhankam Dan Transformasi Pelayanan Publik	Pemulihan dan Pertumbuhan Ekonomi Kerakyatan Berbasis Inovasi 04 - Pengelolaan Pemerintahan yang bersih, efektif dan terpercaya	-		350.000.000,00	DINAS PERINDUSTRIAN DAN PERDAGANGAN				
	3	31	01	2.09		Pemeliharaan Barang Milik Daerah Penunjang Urusan Pemerintahan Daerah	-	-			-	702.350.000,00			Memperkuat Stabilitas Polhukhankam Dan Transformasi Pelayanan Publik	Pemulihan dan Pertumbuhan Ekonomi Kerakyatan Berbasis Inovasi 04 - Pengelolaan Pemerintahan yang bersih, efektif dan terpercaya	-	-	725.000.000,00					
	3	31	01	2.09	0001	Penyediaan Jasa Pemeliharaan, Biaya Pemeliharaan, dan Pajak Kendaraan Perorangan Dinas atau Kendaraan Dinas Jabatan																		
							Jumlah Kendaraan Perorangan Dinas atau Kendaraan Dinas Jabatan yang Dipelihara dan dibayarkan Pajaknya				37 Unit	402.420.000,00	- Kab. Karawang, Semua Kecamatan, Semua Kel/Desa	PENDAPATAN ASLI DAERAH (PAD)	Memperkuat Stabilitas Polhukhankam Dan Transformasi Pelayanan Publik	Pemulihan dan Pertumbuhan Ekonomi Kerakyatan Berbasis Inovasi 04 - Pengelolaan Pemerintahan yang bersih, efektif dan terpercaya	-		375.000.000,00	DINAS PERINDUSTRIAN DAN PERDAGANGAN				
	3	31	01	2.09	0010	Pemeliharaan/Rehabilitasi Sarana dan Prasarana Gedung Kantor atau Bangunan Lainnya																		
							Jumlah Sarana dan Prasarana Gedung Kantor atau Bangunan Lainnya yang Dipelihara/Direhabilitasi				2 Unit	299.930.000,00	- Kab. Karawang, Semua Kecamatan, Semua Kel/Desa	PENDAPATAN ASLI DAERAH (PAD)	Memperkuat Stabilitas Polhukhankam Dan Transformasi Pelayanan Publik	Pemulihan dan Pertumbuhan Ekonomi Kerakyatan Berbasis Inovasi 04 - Pengelolaan Pemerintahan yang bersih, efektif dan terpercaya	-		350.000.000,00	DINAS PERINDUSTRIAN DAN PERDAGANGAN				
239	3	31	02			PROGRAM PERENCANAAN DAN PEMBANGUNAN INDUSTRI	-	-			-	423.680.000,00					-	-	290.000.000,00					
	3	31	02	2.01		Penyusunan dan Evaluasi Rencana Pembangunan Industri Kabupaten/Kota	-	-			-	423.680.000,00			Memperkuat Ketahanan Ekonomi Untuk Pertumbuhan Yang Berkualitas dan Berkeadilan	Pemulihan dan Pertumbuhan Ekonomi Kerakyatan Berbasis Inovasi 02 - Penguatan Ekonomi Kerakyatan yang berbasis potensi lokal serta ekonomi kreatif	-	-	290.000.000,00					
	3	31	02	2.01	0005	Koordinasi, Sinkronisasi, dan Pelaksanaan Pemberdayaan Industri dan Peran Serta Masyarakat																		
							Jumlah Dokumen Hasil Koordinasi, Sinkronisasi, dan Pelaksanaan Pemberdayaan Industri dan Peran Serta Masyarakat				1 Dokumen	423.680.000,00	- Kab. Karawang, Karawang Barat, Karawangpawitan	PENDAPATAN ASLI DAERAH (PAD)	Memperkuat Ketahanan Ekonomi Untuk Pertumbuhan Yang Berkualitas dan Berkeadilan	Pemulihan dan Pertumbuhan Ekonomi Kerakyatan Berbasis Inovasi 02 - Penguatan Ekonomi Kerakyatan yang berbasis potensi lokal serta ekonomi kreatif	-		290.000.000,00	DINAS PERINDUSTRIAN DAN PERDAGANGAN				
240	3	31	03			PROGRAM PENGENDALIAN IZIN USAHA INDUSTRI	Persentase Pertumbuhan Sektor Industri Kecil dan Menengah Kabupaten Karawang	-			2,00 %	92.960.000,00					-	-	95.000.000,00					
	3	31	03	2.01		Penerbitan Izin Usaha Industri (IUI), Izin Perluasan Usaha Industri (IPUI), Izin Usaha Kawasan Industri (IUKI) dan Izin Perluasan Kawasan Industri (IPKI) Kewenangan Kabupaten/Kota	-	-			-	92.960.000,00			Memperkuat Ketahanan Ekonomi Untuk Pertumbuhan Yang Berkualitas dan Berkeadilan	02 - Penguatan Ekonomi Kerakyatan yang berbasis potensi lokal serta ekonomi kreatif	-	-	95.000.000,00					
	3	31	03	2.01	0003	Koordinasi dan Sinkronisasi Pengawasan terhadap Perizinan Berusaha sektor perindustrian yang menjadi kewenangan Kabupaten/Kota																		

No	Kode					Urusan / Bidang Urusan / Program / Kegiatan / Sub Kegiatan	Indikator Program / Kegiatan / Sub Kegiatan	Target Akhir Periode Renstra OPD	Realisasi Capaian RENJA OPD Tahun 2022	Prakiraan Capaian Target RENJA OPD	Capaian Kinerja Dan Kerangka Pendanaan						Kelompok Sasaran	Prakiraan Maju Rencana Tahun 2023		Perangkat Daerah Penanggung Jawab				
											Target 2024	Pagu Indikatif (Rp)	Lokasi	Sumber Dana	Prioritas			Target	Pagu Indikatif (Rp)					
															Nasional	Daerah								
1	2					3	4	5	6	7	8	9	10	11	12	13	14	15	16	17				
							Jumlah Dokumen Hasil Koordinasi dan Sinkronisasi Pengawasan Perizinan di Bidang Industri dalam Lingkup Perizinan Usaha Industri, Perizinan Perluasan Usaha Industri, Perizinan Kawasan Industri dan Perizinan Perluasan Kawasan Industri Kewenangan Kabupaten/Kota				1 Dokumen	92.960.000,00	- Kab. Karawang, Karawang Barat, Karawangpawitan	PENDAPATAN ASLI DAERAH (PAD)	Memperkuat Ketahanan Ekonomi Untuk Pertumbuhan Yang Berkualitas dan Berkeadilan	02 - Penguatan Ekonomi Kerakyatan yang berbasis potensi lokal serta ekonomi kreatif	-		95.000.000,00	DINAS PERINDUSTRIAN DAN PERDAGANGAN				
241	3	31	04			PROGRAM PENGELOLAAN SISTEM INFORMASI INDUSTRI NASIONAL	-	-			-	82.000.000,00					-		240.000.000,00					
	3	31	04	2.01		Penyediaan Informasi Industri untuk Informasi Industri untuk IUI, IPUI, IUKI dan IPKI Kewenangan Kabupaten/Kota	-	-			-	82.000.000,00			Memperkuat Ketahanan Ekonomi Untuk Pertumbuhan Yang Berkualitas dan Berkeadilan	Pemulihan dan Pertumbuhan Ekonomi Kerakyatan Berbasis Inovasi 02 - Penguatan Ekonomi Kerakyatan yang berbasis potensi lokal serta ekonomi kreatif	-	-	240.000.000,00					
	3	31	04	2.01	0001	Fasilitasi Pengumpulan, Pengolahan dan Analisis Data Industri, Data Kawasan Industri serta Data Lain Lingkup Kabupaten/Kota Melalui Sistem Informasi Industri Nasional (SIINas)																		
							Jumlah Dokumen Hasil Fasilitasi Pengumpulan, Pengolahan dan Analisis Data Industri, Data Kawasan Industri serta Data Lain Lingkup Kabupaten/Kota Melalui Sistem Informasi Industri Nasional (SIINas)				1 Dokumen	82.000.000,00	- Kab. Karawang, Karawang Barat, Karawangpawitan	PENDAPATAN ASLI DAERAH (PAD)	Memperkuat Ketahanan Ekonomi Untuk Pertumbuhan Yang Berkualitas dan Berkeadilan	Pemulihan dan Pertumbuhan Ekonomi Kerakyatan Berbasis Inovasi 02 - Penguatan Ekonomi Kerakyatan yang berbasis potensi lokal serta ekonomi kreatif	-		90.000.000,00	DINAS PERINDUSTRIAN DAN PERDAGANGAN				
	3	31	04	2.01	0002	Diseminasi, Publikasi Data Informasi dan Analisa Industri Kabupaten/Kota Melalui SIINas																		
							Jumlah Dokumen Hasil Diseminasi dan Publikasi Data Informasi dan Analisis Industri Kabupaten/Kota Melalui SIINas				1 Dokumen	0,00	- Kab. Karawang, Karawang Barat, Karawangpawitan	PENDAPATAN ASLI DAERAH (PAD)	Memperkuat Ketahanan Ekonomi Untuk Pertumbuhan Yang Berkualitas dan Berkeadilan	Pemulihan dan Pertumbuhan Ekonomi Kerakyatan Berbasis Inovasi 02 - Penguatan Ekonomi Kerakyatan yang berbasis potensi lokal serta ekonomi kreatif	-		150.000.000,00	DINAS PERINDUSTRIAN DAN PERDAGANGAN				
						Bagian Tata Pemerintahan						1.075.400.100,00							1.177.704.110,00					
	4					UNSUR PENDUKUNG URUSAN PEMERINTAHAN						1.075.400.100,00							1.177.704.110,00					
	4	01				SEKRETARIAT DAERAH						1.075.400.100,00							1.177.704.110,00					
242	4	01	01			PROGRAM PENUNJANG URUSAN PEMERINTAHAN DAERAH KABUPATEN/KOTA	Persentase Kinerja Penunjang Urusan Pemerintahan	-			100 %	52.360.000,00					-		52.360.000,00					
	4	01	01	2.06		Administrasi Umum Perangkat Daerah	Persentase Laporan Administrasi Umum Perangkat Daerah yang tersedia	-			100 %	52.360.000,00			Memperkuat Stabilitas Polhukhankam Dan Transformasi Pelayanan Publik	04 - Pengelolaan Pemerintahan yang bersih, efektif dan terpercaya	Terpenuhinya Administrasi Umum Perangkat Daerah Sesuai Peraturan Perundang-undangan yang berlaku	-	52.360.000,00					
	4	01	01	2.06	0009	Penyelenggaraan Rapat Koordinasi dan Konsultasi SKPD																		
							Jumlah Laporan Penyelenggaraan Rapat Koordinasi dan Konsultasi SKPD				1 Laporan	52.360.000,00	- Kab. Karawang, Semua Kecamatan, Semua Kel/Desa	PENDAPATAN ASLI DAERAH (PAD)	Memperkuat Stabilitas Polhukhankam Dan Transformasi Pelayanan Publik	04 - Pengelolaan Pemerintahan yang bersih, efektif dan terpercaya	Terpenuhinya Administrasi Umum Perangkat Daerah Sesuai Peraturan Perundang-undangan yang berlaku		52.360.000,00	BAGIAN TATA PEMERINTAHAN				
243	4	01	02			PROGRAM PEMERINTAHAN DAN KESEJAHTERAAN RAKYAT	Skor LPPD Persentase Raperda Yang Diusulkan Persentase Fasilitasi Kebijakan Kesejahteraan rakyat Persentase Implementasi kerjasama daerah	-			3.36 skor 100 % 100 % 100 %	1.023.040.100,00					-		1.125.344.110,00					
	4	01	02	2.01		Administrasi Tata Pemerintahan	Persentase Laporan Pelaksanaan Kegiatan Administrasi Tata Pemerintahan	-			100 %	1.023.040.100,00			Memperkuat Stabilitas Polhukhankam Dan Transformasi Pelayanan Publik	04 - Pengelolaan Pemerintahan yang bersih, efektif dan terpercaya	Terlaksananya Kegiatan Administrasi Tata Pemerintahan	-	1.125.344.110,00					
	4	01	02	2.01	0001	Penataan Administrasi Pemerintahan																		

No	Kode					Urusan / Bidang Urusan / Program / Kegiatan / Sub Kegiatan	Indikator Program / Kegiatan / Sub Kegiatan	Target Akhir Periode Renstra OPD	Realisasi Capaian RENJA OPD Tahun 2022	Prakiraan Capaian Target RENJA OPD	Capaian Kinerja Dan Kerangka Pendanaan					Kelompok Sasaran	Prakiraan Maju Rencana Tahun 2023		Perangkat Daerah Penanggung Jawab		
											Target 2024	Pagu Indikatif (Rp)	Lokasi	Sumber Dana	Prioritas		Target	Pagu Indikatif (Rp)			
															Nasional					Daerah	
1	2					3	4	5	6	7	8	9	10	11	12	13	14	15	16	17	
							Jumlah Dokumen Hasil Penataan Administrasi Pemerintahan				2 Dokumen	342.741.300,00	- Kab. Karawang, Semua Kecamatan, Semua Kel/Desa	PENDAPATAN ASLI DAERAH (PAD)	Memperkuat Stabilitas Polhukhankam Dan Transformasi Pelayanan Publik	04 - Pengelolaan Pemerintahan yang bersih, efektif dan terpercaya	Terlaksananya Kegiatan Administrasi Tata Pemerintahan		377.015.430,00	BAGIAN TATA PEMERINTAHAN	
	4	01	02	2.01	0002	Pengelolaan Administrasi Kewilayahan															
							Jumlah Dokumen Hasil Pengelolaan Administrasi Kewilayahan				4 Dokumen	324.038.300,00	- Kab. Karawang, Semua Kecamatan, Semua Kel/Desa	PENDAPATAN ASLI DAERAH (PAD)	Memperkuat Stabilitas Polhukhankam Dan Transformasi Pelayanan Publik	04 - Pengelolaan Pemerintahan yang bersih, efektif dan terpercaya	Terlaksananya Kegiatan Administrasi Tata Pemerintahan		356.442.130,00	BAGIAN TATA PEMERINTAHAN	
	4	01	02	2.01	0003	Fasilitasi Pelaksanaan Otonomi Daerah															
							Jumlah Dokumen Hasil Fasilitasi Pelaksanaan Otonomi Daerah				4 Dokumen	356.260.500,00	- Kab. Karawang, Semua Kecamatan, Semua Kel/Desa	PENDAPATAN ASLI DAERAH (PAD)	Memperkuat Stabilitas Polhukhankam Dan Transformasi Pelayanan Publik	04 - Pengelolaan Pemerintahan yang bersih, efektif dan terpercaya	Terlaksananya Kegiatan Administrasi Tata Pemerintahan		391.886.550,00	BAGIAN TATA PEMERINTAHAN	
						Bagian Hukum						2.238.084.300,00							2.238.157.540,00		
	4					UNSUR PENDUKUNG URUSAN PEMERINTAHAN						2.238.084.300,00							2.238.157.540,00		
	4	01				SEKRETARIAT DAERAH						2.238.084.300,00								2.238.157.540,00	
244	4	01	01			PROGRAM PENUNJANG URUSAN PEMERINTAHAN DAERAH KABUPATEN/KOTA	Persentase Kinerja Penunjang Urusan Pemerintahan	-			100 %	54.067.000,00						-	54.140.000,00		
	4	01	01	2.06		Administrasi Umum Perangkat Daerah	Persentase Laporan Administrasi Umum Perangkat Daerah yang tersedia	-			100 %	54.067.000,00			Memperkuat Stabilitas Polhukhankam Dan Transformasi Pelayanan Publik	04 - Pengelolaan Pemerintahan yang bersih, efektif dan terpercaya	Terpenuhinya Administrasi Umum Perangkat Daerah Sesuai Peraturan Perundang-undangan yang berlaku	-	54.140.000,00		
	4	01	01	2.06	0009	Penyelenggaraan Rapat Koordinasi dan Konsultasi SKPD															
							Jumlah Laporan Penyelenggaraan Rapat Koordinasi dan Konsultasi SKPD				1 Laporan	54.067.000,00	- Kab. Karawang, Semua Kecamatan, Semua Kel/Desa	PENDAPATAN ASLI DAERAH (PAD)	Memperkuat Stabilitas Polhukhankam Dan Transformasi Pelayanan Publik	04 - Pengelolaan Pemerintahan yang bersih, efektif dan terpercaya	Terpenuhinya Administrasi Umum Perangkat Daerah Sesuai Peraturan Perundang-undangan yang berlaku		54.140.000,00	BAGIAN HUKUM	
245	4	01	02			PROGRAM PEMERINTAHAN DAN KESEJAHTERAAN RAKYAT	Persentase Implementasi kerjasama daerah Persentase Fasilitasi Kebijakan Kesejahteraan rakyat Persentase Raperda Yang Diusulkan Skor LPPD	-			100 % 100 % 100 % 3.36 skor	2.184.017.300,00						-	2.184.017.540,00		
	4	01	02	2.03		Fasilitasi dan Koordinasi Hukum	Persentase Penataan Produk hukum Daerah	-			100 %	2.184.017.300,00			Memperkuat Stabilitas Polhukhankam Dan Transformasi Pelayanan Publik	04 - Pengelolaan Pemerintahan yang bersih, efektif dan terpercaya	Terlaksananya Kegiatan Fasilitasi dan Koordinasi Hukum	-	2.184.017.540,00		
	4	01	02	2.03	0001	Fasilitasi Penyusunan Produk Hukum Daerah															
							Jumlah Produk Hukum Daerah yang Disusun				547 Dokumen	1.044.087.800,00	- Kab. Karawang, Semua Kecamatan, Semua Kel/Desa	PENDAPATAN ASLI DAERAH (PAD)	Memperkuat Stabilitas Polhukhankam Dan Transformasi Pelayanan Publik	04 - Pengelolaan Pemerintahan yang bersih, efektif dan terpercaya	Terlaksananya Kegiatan Fasilitasi dan Koordinasi Hukum		1.044.087.900,00	BAGIAN HUKUM	
	4	01	02	2.03	0002	Fasilitasi Bantuan Hukum															
							Jumlah Kasus yang Mendapatkan Fasilitasi Bantuan Hukum				8 Kasus	794.815.200,00	- Kab. Karawang, Semua Kecamatan, Semua Kel/Desa	PENDAPATAN ASLI DAERAH (PAD)	Memperkuat Stabilitas Polhukhankam Dan Transformasi Pelayanan Publik	04 - Pengelolaan Pemerintahan yang bersih, efektif dan terpercaya	Terlaksananya Kegiatan Fasilitasi dan Koordinasi Hukum		794.815.300,00	BAGIAN HUKUM	
	4	01	02	2.03	0003	Pendokumentasian Produk Hukum dan Pengelolaan Informasi Hukum															
							Jumlah Produk Hukum dan Pengelolaan Informasi Hukum yang Didokumentasi				547 Dokumen	345.114.300,00	- Kab. Karawang, Semua Kecamatan, Semua Kel/Desa	PENDAPATAN ASLI DAERAH (PAD)	Memperkuat Stabilitas Polhukhankam Dan Transformasi Pelayanan Publik	04 - Pengelolaan Pemerintahan yang bersih, efektif dan terpercaya	Terlaksananya Kegiatan Fasilitasi dan Koordinasi Hukum		345.114.340,00	BAGIAN HUKUM	
						Bagian Kerjasama Daerah						1.002.221.400,00							962.051.800,00		
	4					UNSUR PENDUKUNG URUSAN PEMERINTAHAN						1.002.221.400,00							962.051.800,00		
	4	01				SEKRETARIAT DAERAH						1.002.221.400,00								962.051.800,00	
246	4	01	01			PROGRAM PENUNJANG URUSAN PEMERINTAHAN DAERAH KABUPATEN/KOTA	Persentase Kinerja Penunjang Urusan Pemerintahan	-			100 %	144.205.000,00						-	144.205.000,00		

No	Kode					Urusan / Bidang Urusan / Program / Kegiatan / Sub Kegiatan	Indikator Program / Kegiatan / Sub Kegiatan	Target Akhir Periode Renstra OPD	Realisasi Capaian RENJA OPD Tahun 2022	Prakiraan Capaian Target RENJA OPD	Capaian Kinerja Dan Kerangka Pendanaan				Kelompok Sasaran	Prakiraan Maju Rencana Tahun 2023		Perangkat Daerah Penanggung Jawab				
											Target 2024	Pagu Indikatif (Rp)	Lokasi	Sumber Dana		Prioritas			Target	Pagu Indikatif (Rp)		
																Nasional	Daerah					
1	2					3	4	5	6	7	8	9	10	11	12	13	14	15	16	17		
	4	01	01	2.06		Administrasi Umum Perangkat Daerah	Persentase Laporan Administrasi Umum Perangkat Daerah yang tersedia	-			100 %	144.205.000,00			Memperkuat Stabilitas Polhukhankam Dan Transformasi Pelayanan Publik	04 - Pengelolaan Pemerintahan yang bersih, efektif dan terpercaya	Terpenuhinya Administrasi Umum Perangkat Daerah Sesuai Peraturan Perundang-undangan yang berlaku	-	144.205.000,00			
	4	01	01	2.06	0009	Penyelenggaraan Rapat Koordinasi dan Konsultasi SKPD																
							Jumlah Laporan Penyelenggaraan Rapat Koordinasi dan Konsultasi SKPD				1 Laporan	144.205.000,00	- Kab. Karawang, Semua Kecamatan, Semua Kel/Desa	PENDAPATAN ASLI DAERAH (PAD)	Memperkuat Stabilitas Polhukhankam Dan Transformasi Pelayanan Publik	04 - Pengelolaan Pemerintahan yang bersih, efektif dan terpercaya	Terpenuhinya Administrasi Umum Perangkat Daerah Sesuai Peraturan Perundang-undangan yang berlaku		144.205.000,00	BAGIAN KERJASAMA DAERAH		
247	4	01	02			PROGRAM PEMERINTAHAN DAN KESEJAHTERAAN RAKYAT	Persentase Fasilitas Kebijakan Kesejahteraan rakyat Persentase Implementasi kerjasama daerah Persentase Raperda Yang Diusulkan Skor LPPD	-			100 % 100 % 100 % 3.36 skor	858.016.400,00						-	817.846.800,00			
	4	01	02	2.04		Fasilitasi Kerja Sama Daerah	Persentase Fasilitas Kerjasama daerah	-			100 %	858.016.400,00			Memperkuat Stabilitas Polhukhankam Dan Transformasi Pelayanan Publik	04 - Pengelolaan Pemerintahan yang bersih, efektif dan terpercaya	Terlaksananya Kegiatan Fasilitas Kerjasama Daerah	-	817.846.800,00			
	4	01	02	2.04	0001	Fasilitasi Kerja Sama Dalam Negeri																
							Jumlah Dokumen Hasil Fasilitas Kerja Sama Dalam Negeri				25 Dokumen	405.446.400,00	- Kab. Karawang, Semua Kecamatan, Semua Kel/Desa	PENDAPATAN ASLI DAERAH (PAD)	Memperkuat Stabilitas Polhukhankam Dan Transformasi Pelayanan Publik	04 - Pengelolaan Pemerintahan yang bersih, efektif dan terpercaya	Terlaksananya Kegiatan Fasilitas Kerjasama Daerah		405.446.400,00	BAGIAN KERJASAMA DAERAH		
	4	01	02	2.04	0002	Fasilitasi Kerja Sama Luar Negeri																
							Jumlah Dokumen Hasil Fasilitas Kerja Sama Luar Negeri				1 Dokumen	110.000.000,00	- Kab. Karawang, Semua Kecamatan, Semua Kel/Desa	PENDAPATAN ASLI DAERAH (PAD)	Memperkuat Stabilitas Polhukhankam Dan Transformasi Pelayanan Publik	04 - Pengelolaan Pemerintahan yang bersih, efektif dan terpercaya	Terlaksananya Kegiatan Fasilitas Kerjasama Daerah		110.000.000,00	BAGIAN KERJASAMA DAERAH		
	4	01	02	2.04	0003	Evaluasi Pelaksanaan Kerja Sama																
							Jumlah Laporan Hasil Evaluasi Pelaksanaan Kerja Sama				2 Laporan	342.570.000,00	- Kab. Karawang, Semua Kecamatan, Semua Kel/Desa	PENDAPATAN ASLI DAERAH (PAD)	Memperkuat Stabilitas Polhukhankam Dan Transformasi Pelayanan Publik	04 - Pengelolaan Pemerintahan yang bersih, efektif dan terpercaya	Terlaksananya Kegiatan Fasilitas Kerjasama Daerah		302.400.400,00	BAGIAN KERJASAMA DAERAH		
						Bagian Administrasi Pembangunan															852.810.000,00	
	4					UNSUR PENDUKUNG URUSAN PEMERINTAHAN															852.810.000,00	
	4	01				SEKRETARIAT DAERAH															852.810.000,00	
248	4	01	01			PROGRAM PENUNJANG URUSAN PEMERINTAHAN DAERAH KABUPATEN/KOTA	Persentase Kinerja Penunjang Urusan Pemerintahan	-			100 %	62.810.000,00						-	62.810.000,00			
	4	01	01	2.06		Administrasi Umum Perangkat Daerah	Persentase Laporan Administrasi Umum Perangkat Daerah yang tersedia	-			100 %	62.810.000,00			Memperkuat Stabilitas Polhukhankam Dan Transformasi Pelayanan Publik	04 - Pengelolaan Pemerintahan yang bersih, efektif dan terpercaya	Terpenuhinya Administrasi Umum Perangkat Daerah Sesuai Peraturan Perundang-undangan yang berlaku	-	62.810.000,00			
	4	01	01	2.06	0009	Penyelenggaraan Rapat Koordinasi dan Konsultasi SKPD																
							Jumlah Laporan Penyelenggaraan Rapat Koordinasi dan Konsultasi SKPD				1 Laporan	62.810.000,00	- Kab. Karawang, Semua Kecamatan, Semua Kel/Desa	PENDAPATAN ASLI DAERAH (PAD)	Memperkuat Stabilitas Polhukhankam Dan Transformasi Pelayanan Publik	04 - Pengelolaan Pemerintahan yang bersih, efektif dan terpercaya	Terpenuhinya Administrasi Umum Perangkat Daerah Sesuai Peraturan Perundang-undangan yang berlaku		62.810.000,00	BAGIAN ADMINISTRASI PEMBANGUNAN		
249	4	01	03			PROGRAM PEREKONOMIAN DAN PEMBANGUNAN	Persentase Realisasi Laporan Fisik Pembangunan Daerah Persentase realisasi layanan pengadaan barang dan Jasa melalui seleksi/tender Predikat Opini Audit BUMD	-			100 % 90 % WTP 4 BUMD Predikat Opini	790.000.000,00						-	790.000.000,00			
	4	01	03	2.02		Pelaksanaan Administrasi Pembangunan	Persentase Laporan Pelaksanaan Administrasi pembangunan	-			100 %	790.000.000,00			Memperkuat Stabilitas Polhukhankam Dan Transformasi Pelayanan Publik	04 - Pengelolaan Pemerintahan yang bersih, efektif dan terpercaya	Terselenggaranya Administrasi Pembangunan	-	790.000.000,00			

No	Kode					Urusan / Bidang Urusan / Program / Kegiatan / Sub Kegiatan	Indikator Program / Kegiatan / Sub Kegiatan	Target Akhir Periode Renstra OPD	Realisasi Capaian RENJA OPD Tahun 2022	Prakiraan Capaian Target RENJA OPD	Capaian Kinerja Dan Kerangka Pendanaan				Kelompok Sasaran	Prakiraan Maju Rencana Tahun 2023		Perangkat Daerah Penanggung Jawab			
											Target 2024	Pagu Indikatif (Rp)	Lokasi	Sumber Dana		Prioritas			Target	Pagu Indikatif (Rp)	
																Nasional	Daerah				
1	2					3	4	5	6	7	8	9	10	11	12	13	14	15	16	17	
	4	01	03	2.02	0001	Fasilitasi Penyusunan Program Pembangunan	Jumlah Dokumen Hasil Fasilitasi Penyusunan Program Pembangunan Daerah				2 Dokumen	250.000.000,00	- Kab. Karawang, Semua Kecamatan, Semua Kel/Desa	PENDAPATAN ASLI DAERAH (PAD)	Memperkuat Stabilitas Polhukhankam Dan Transformasi Pelayanan Publik	04 - Pengelolaan Pemerintahan yang bersih, efektif dan terpercaya	Terselenggaranya Administrasi Pembangunan		250.000.000,00	BAGIAN ADMINISTRASI PEMBANGUNAN	
	4	01	03	2.02	0002	Pengendalian dan Evaluasi Program Pembangunan	Jumlah Laporan Hasil Pengendalian dan Evaluasi Program Pembangunan				2 Laporan	350.000.000,00	- Kab. Karawang, Semua Kecamatan, Semua Kel/Desa	PENDAPATAN ASLI DAERAH (PAD)	Memperkuat Stabilitas Polhukhankam Dan Transformasi Pelayanan Publik	04 - Pengelolaan Pemerintahan yang bersih, efektif dan terpercaya	Terselenggaranya Administrasi Pembangunan		350.000.000,00	BAGIAN ADMINISTRASI PEMBANGUNAN	
	4	01	03	2.02	0003	Pengelolaan Evaluasi dan Pelaporan Pelaksanaan Pembangunan	Jumlah Laporan Hasil Pengelolaan Evaluasi dan Pelaporan Pelaksanaan Pembangunan				1 Laporan	190.000.000,00	- Kab. Karawang, Semua Kecamatan, Semua Kel/Desa	PENDAPATAN ASLI DAERAH (PAD)	Memperkuat Stabilitas Polhukhankam Dan Transformasi Pelayanan Publik	04 - Pengelolaan Pemerintahan yang bersih, efektif dan terpercaya	Terselenggaranya Administrasi Pembangunan		190.000.000,00	BAGIAN ADMINISTRASI PEMBANGUNAN	
						Bagian Kesejahteraan Rakyat					69.307.543.800,00								69.347.713.820,00		
	4					UNSUR PENDUKUNG URUSAN PEMERINTAHAN					69.307.543.800,00								69.347.713.820,00		
	4	01				SEKRETARIAT DAERAH					69.307.543.800,00								69.347.713.820,00		
250	4	01	01			PROGRAM PENUNJANG URUSAN PEMERINTAHAN DAERAH KABUPATEN/KOTA	Persentase Kinerja Penunjang Urusan Pemerintahan	-			100 %	53.890.000,00						-	53.890.000,00		
	4	01	01	2.06		Administrasi Umum Perangkat Daerah	Persentase Laporan Administrasi Umum Perangkat Daerah yang tersedia	-			100 %	53.890.000,00			Memperkuat Stabilitas Polhukhankam Dan Transformasi Pelayanan Publik	04 - Pengelolaan Pemerintahan yang bersih, efektif dan terpercaya	Terpenuhinya Administrasi Umum Perangkat Daerah Sesuai Peraturan Perundang-undangan yang berlaku	-	53.890.000,00		
	4	01	01	2.06	0009	Penyelenggaraan Rapat Koordinasi dan Konsultasi SKPD	Jumlah Laporan Penyelenggaraan Rapat Koordinasi dan Konsultasi SKPD				1 Laporan	53.890.000,00	- Kab. Karawang, Semua Kecamatan, Semua Kel/Desa	PENDAPATAN ASLI DAERAH (PAD)	Memperkuat Stabilitas Polhukhankam Dan Transformasi Pelayanan Publik	04 - Pengelolaan Pemerintahan yang bersih, efektif dan terpercaya	Terpenuhinya Administrasi Umum Perangkat Daerah Sesuai Peraturan Perundang-undangan yang berlaku		53.890.000,00	BAGIAN KESEJAHTERAAN RAKYAT	
251	4	01	02			PROGRAM PEMERINTAHAN DAN KESEJAHTERAAN RAKYAT	Skor LPPD Persentase Implementasi kerjasama daerah Persentase Raperda Yang Diusulkan Persentase Fasilitasi Kebijakan Kesejahteraan rakyat	-			3.36 skor 100 % 100 % 100 %	69.253.653.800,00						-	69.293.823.820,00		
	4	01	02	2.02		Pelaksanaan Kebijakan Kesejahteraan Rakyat	Persentase Layanan Kebijakan Kesejahteraan Rakyat	-			100 %	69.253.653.800,00			Memperkuat Stabilitas Polhukhankam Dan Transformasi Pelayanan Publik	04 - Pengelolaan Pemerintahan yang bersih, efektif dan terpercaya	Terlaksananya Kebijakan Kesejahteraan Rakyat	-	69.293.823.820,00		
	4	01	02	2.02	0001	Fasilitasi Pengelolaan Bina Mental Spiritual	Jumlah Dokumen Hasil Fasilitasi Pengelolaan Bina Mental Spiritual				10 Dokumen	9.839.934.800,00	- Kab. Karawang, Semua Kecamatan, Semua Kel/Desa	PENDAPATAN ASLI DAERAH (PAD)	Memperkuat Stabilitas Polhukhankam Dan Transformasi Pelayanan Publik	04 - Pengelolaan Pemerintahan yang bersih, efektif dan terpercaya	Terlaksananya Kebijakan Kesejahteraan Rakyat		9.839.935.110,00	BAGIAN KESEJAHTERAAN RAKYAT	
	4	01	02	2.02	0002	Pelaksanaan Kebijakan, Evaluasi, dan Capaian Kinerja Terkait Kesejahteraan Sosial					2 Dokumen	57.829.258.600,00	- Kab. Karawang, Semua Kecamatan, Semua Kel/Desa	PENDAPATAN ASLI DAERAH (PAD)	Memperkuat Stabilitas Polhukhankam Dan Transformasi Pelayanan Publik	04 - Pengelolaan Pemerintahan yang bersih, efektif dan terpercaya	Terlaksananya Kebijakan Kesejahteraan Rakyat		57.829.258.710,00	BAGIAN KESEJAHTERAAN RAKYAT	
	4	01	02	2.02	0003	Pelaksanaan Kebijakan, Evaluasi, dan Capaian Kinerja Terkait Kesejahteraan Masyarakat															

No	Kode					Urusan / Bidang Urusan / Program / Kegiatan / Sub Kegiatan	Indikator Program / Kegiatan / Sub Kegiatan	Target Akhir Periode Renstra OPD	Realisasi Capaian RENJA OPD Tahun 2022	Prakiraan Capaian Target RENJA OPD	Capaian Kinerja Dan Kerangka Pendanaan					Kelompok Sasaran	Prakiraan Maju Rencana Tahun 2023		Perangkat Daerah Penanggung Jawab	
											Target 2024	Pagu Indikatif (Rp)	Lokasi	Sumber Dana	Prioritas		Target	Pagu Indikatif (Rp)		
															Nasional					Daerah
1	2					3	4	5	6	7	8	9	10	11	12	13	14	15	16	17
							Jumlah Dokumen Hasil Kebijakan, Evaluasi, dan Capaian Kinerja Terkait Kesejahteraan Masyarakat yang Meliputi Urusan Kepemudaan dan Olahraga, Pariwisata, Pendidikan, Kebudayaan, Perpustakaan, Kearsipan, Trantibum Linmas				8 Dokumen	1.584.460.400,00	- Kab. Karawang, Semua Kecamatan, Semua Kel/Desa	PENDAPATAN ASLI DAERAH (PAD)	Memperkuat Stabilitas Polhukhankam Dan Transformasi Pelayanan Publik	04 - Pengelolaan Pemerintahan yang bersih, efektif dan terpercaya	Terlaksananya Kebijakan Kesejahteraan Rakyat		1.624.630.000,00	BAGIAN KESEJAHTERAAN RAKYAT
						Bagian Pengadaan Barang dan Jasa						1.322.308.000,00						1.322.308.000,00		
	4					UNSUR PENDUKUNG URUSAN PEMERINTAHAN						1.322.308.000,00						1.322.308.000,00		
	4	01				SEKRETARIAT DAERAH						1.322.308.000,00						1.322.308.000,00		
252	4	01	01			PROGRAM PENUNJANG URUSAN PEMERINTAHAN DAERAH KABUPATEN/KOTA	Persentase Kinerja Penunjang Urusan Pemerintahan	-			100 %	59.750.000,00					-	59.750.000,00		
	4	01	01	2.06		Administrasi Umum Perangkat Daerah	Persentase Laporan Administrasi Umum Perangkat Daerah yang tersedia	-			100 %	59.750.000,00			Memperkuat Stabilitas Polhukhankam Dan Transformasi Pelayanan Publik	04 - Pengelolaan Pemerintahan yang bersih, efektif dan terpercaya	Terpenuhinya Administrasi Umum Perangkat Daerah Sesuai Peraturan Perundang-undangan yang berlaku	-	59.750.000,00	
	4	01	01	2.06	0009	Penyelenggaraan Rapat Koordinasi dan Konsultasi SKPD														
							Jumlah Laporan Penyelenggaraan Rapat Koordinasi dan Konsultasi SKPD				1 Laporan	59.750.000,00	- Semua Kota/Kab, Semua Kecamatan, Semua Kel/Desa - Kab. Karawang, Semua Kecamatan, Semua Kel/Desa	PENDAPATAN ASLI DAERAH (PAD)	Memperkuat Stabilitas Polhukhankam Dan Transformasi Pelayanan Publik	04 - Pengelolaan Pemerintahan yang bersih, efektif dan terpercaya	Terpenuhinya Administrasi Umum Perangkat Daerah Sesuai Peraturan Perundang-undangan yang berlaku		59.750.000,00	BAGIAN PENGADAAN BARANG DAN JASA
253	4	01	03			PROGRAM PEREKONOMIAN DAN PEMBANGUNAN	Persentase Realisasi Laporan Fisik Pembangunan Daerah Persentase realisasi layanan pengadaan barang dan Jasa melalui seleksi/tender Predikat Opini Audit BUMD	-			100 % 90 % WTP 4 BUMD Predikat Opini	1.262.558.000,00					-	1.262.558.000,00		
	4	01	03	2.03		Pengelolaan Pengadaan Barang dan Jasa	Persentasi Laporan Pengelolaan Barang dan Jasa	-			100 %	1.262.558.000,00			Memperkuat Stabilitas Polhukhankam Dan Transformasi Pelayanan Publik	04 - Pengelolaan Pemerintahan yang bersih, efektif dan terpercaya	Terlaksananya Kegiatan Pengelolaan Pengadaan Barang dan Jasa	-	1.262.558.000,00	
	4	01	03	2.03	0001	Pengelolaan Pengadaan Barang dan Jasa														
							Jumlah Dokumen Hasil Pengelolaan Pengadaan Barang dan Jasa				120 Dokumen	295.000.000,00	- Kab. Karawang, Semua Kecamatan, Semua Kel/Desa	PENDAPATAN ASLI DAERAH (PAD)	Memperkuat Stabilitas Polhukhankam Dan Transformasi Pelayanan Publik	04 - Pengelolaan Pemerintahan yang bersih, efektif dan terpercaya	Terlaksananya Kegiatan Pengelolaan Pengadaan Barang dan Jasa		295.000.000,00	BAGIAN PENGADAAN BARANG DAN JASA
	4	01	03	2.03	0002	Pengelolaan Layanan Pengadaan Secara Elektronik														
							Jumlah Dokumen Hasil Layanan Pengadaan Secara Elektronik				1 Dokumen	275.558.000,00	- Kab. Karawang, Semua Kecamatan, Semua Kel/Desa	PENDAPATAN ASLI DAERAH (PAD)	Memperkuat Stabilitas Polhukhankam Dan Transformasi Pelayanan Publik	04 - Pengelolaan Pemerintahan yang bersih, efektif dan terpercaya	Terlaksananya Kegiatan Pengelolaan Pengadaan Barang dan Jasa		275.558.000,00	BAGIAN PENGADAAN BARANG DAN JASA
	4	01	03	2.03	0003	Pembinaan dan Advokasi Pengadaan Barang dan Jasa														
							Jumlah Orang yang Mengikuti Pembinaan dan Advokasi Pengadaan Barang dan Jasa				170 Orang	692.000.000,00	- Kab. Karawang, Semua Kecamatan, Semua Kel/Desa	PENDAPATAN ASLI DAERAH (PAD)	Memperkuat Stabilitas Polhukhankam Dan Transformasi Pelayanan Publik	04 - Pengelolaan Pemerintahan yang bersih, efektif dan terpercaya	Terlaksananya Kegiatan Pengelolaan Pengadaan Barang dan Jasa		692.000.000,00	BAGIAN PENGADAAN BARANG DAN JASA
						Bagian Umum						66.160.627.167,00						66.043.932.602,00		
	4					UNSUR PENDUKUNG URUSAN PEMERINTAHAN						66.160.627.167,00						66.043.932.602,00		
	4	01				SEKRETARIAT DAERAH						66.160.627.167,00						66.043.932.602,00		
254	4	01	01			PROGRAM PENUNJANG URUSAN PEMERINTAHAN DAERAH KABUPATEN/KOTA	-	-			-	66.160.627.167,00					-	66.043.932.602,00		
	4	01	01	2.03		Administrasi Barang Milik Daerah pada Perangkat Daerah	-	-			-	23.580.600,00			Memperkuat Stabilitas Polhukhankam Dan Transformasi Pelayanan Publik	04 - Pengelolaan Pemerintahan yang bersih, efektif dan terpercaya	Terlaksananya Administrasi Barang Milik Daerah pada Perangkat Daerah	-	218.263.000,00	
	4	01	01	2.03	0001	Penyusunan Perencanaan Kebutuhan Barang Milik Daerah SKPD														

No	Kode					Urusan / Bidang Urusan / Program / Kegiatan / Sub Kegiatan	Indikator Program / Kegiatan / Sub Kegiatan	Target Akhir Periode Renstra OPD	Realisasi Capaian RENJA OPD Tahun 2022	Prakiraan Capaian Target RENUA OPD	Capaian Kinerja Dan Kerangka Pendanaan					Kelompok Sasaran	Prakiraan Maju Rencana Tahun 2023		Perangkat Daerah Penanggung Jawab	
											Target 2024	Pagu Indikatif (Rp)	Lokasi	Sumber Dana	Prioritas		Target	Pagu Indikatif (Rp)		
															Nasional					Daerah
1	2					3	4	5	6	7	8	9	10	11	12	13	14	15	16	17
							Jumlah Rencana Kebutuhan Barang Milik Daerah SKPD				4 Dokumen	12.455.600,00	- Kab. Karawang, Semua Kecamatan, Semua Kel/Desa	PENDAPATAN ASLI DAERAH (PAD)	Memperkuat Stabilitas Polhukhankam Dan Transformasi Pelayanan Publik	04 - Pengelolaan Pemerintahan yang bersih, efektif dan terpercaya	Terlaksananya Administrasi Barang Milik Daerah pada Perangkat Daerah		21.547.000,00	BAGIAN UMUM
	4	01	01	2.03	0006	Penatausahaan Barang Milik Daerah pada SKPD					4 Laporan	11.125.000,00	- Kab. Karawang, Semua Kecamatan, Semua Kel/Desa	PENDAPATAN ASLI DAERAH (PAD)	Memperkuat Stabilitas Polhukhankam Dan Transformasi Pelayanan Publik	04 - Pengelolaan Pemerintahan yang bersih, efektif dan terpercaya	Terlaksananya Administrasi Barang Milik Daerah pada Perangkat Daerah		196.716.000,00	BAGIAN UMUM
	4	01	01	2.05		Administrasi Kepegawaian Perangkat Daerah	Persentase Laporan Administrasi Kepegawaian Perangkat Daerah yang tersedia	-			100 %	694.464.500,00			Memperkuat Stabilitas Polhukhankam Dan Transformasi Pelayanan Publik	04 - Pengelolaan Pemerintahan yang bersih, efektif dan terpercaya	Terlaksananya Administrasi Kepegawaian Perangkat Daerah	-	622.786.770,00	
	4	01	01	2.05	0002	Pengadaan Pakaian Dinas beserta Atribut Kelengkapannya					2 Paket	632.430.000,00	- Kab. Karawang, Semua Kecamatan, Semua Kel/Desa	PENDAPATAN ASLI DAERAH (PAD)	Memperkuat Stabilitas Polhukhankam Dan Transformasi Pelayanan Publik	04 - Pengelolaan Pemerintahan yang bersih, efektif dan terpercaya	Terlaksananya Administrasi Kepegawaian Perangkat Daerah		560.752.270,00	BAGIAN UMUM
	4	01	01	2.05	0003	Pendataan dan Pengolahan Administrasi Kepegawaian					6 Dokumen	62.034.500,00	- Kab. Karawang, Semua Kecamatan, Semua Kel/Desa	PENDAPATAN ASLI DAERAH (PAD)	Memperkuat Stabilitas Polhukhankam Dan Transformasi Pelayanan Publik	04 - Pengelolaan Pemerintahan yang bersih, efektif dan terpercaya	Terlaksananya Administrasi Kepegawaian Perangkat Daerah		62.034.500,00	BAGIAN UMUM
	4	01	01	2.06		Administrasi Umum Perangkat Daerah	Persentase Laporan Administrasi Umum Perangkat Daerah yang tersedia	-			100 %	22.437.082.550,00			Memperkuat Stabilitas Polhukhankam Dan Transformasi Pelayanan Publik	04 - Pengelolaan Pemerintahan yang bersih, efektif dan terpercaya	Terpenuhinya Administrasi Umum Perangkat Daerah Sesuai Peraturan Perundang-undangan yang berlaku	-	20.965.541.570,00	
	4	01	01	2.06	0001	Penyediaan Komponen Instalasi Listrik/Penerangan Bangunan Kantor					12 Paket	921.501.010,00	- Kab. Karawang, Semua Kecamatan, Semua Kel/Desa	PENDAPATAN ASLI DAERAH (PAD)	Memperkuat Stabilitas Polhukhankam Dan Transformasi Pelayanan Publik	04 - Pengelolaan Pemerintahan yang bersih, efektif dan terpercaya	Terpenuhinya Administrasi Umum Perangkat Daerah Sesuai Peraturan Perundang-undangan yang berlaku		1.095.315.200,00	BAGIAN UMUM
	4	01	01	2.06	0003	Penyediaan Peralatan Rumah Tangga					20 Paket	3.410.068.440,00	- Kab. Karawang, Semua Kecamatan, Semua Kel/Desa	PENDAPATAN ASLI DAERAH (PAD)	Memperkuat Stabilitas Polhukhankam Dan Transformasi Pelayanan Publik	04 - Pengelolaan Pemerintahan yang bersih, efektif dan terpercaya	Terpenuhinya Administrasi Umum Perangkat Daerah Sesuai Peraturan Perundang-undangan yang berlaku		2.991.304.570,00	BAGIAN UMUM
	4	01	01	2.06	0004	Penyediaan Bahan Logistik Kantor					14 Paket	2.295.873.600,00	- Kab. Karawang, Semua Kecamatan, Semua Kel/Desa	PENDAPATAN ASLI DAERAH (PAD)	Memperkuat Stabilitas Polhukhankam Dan Transformasi Pelayanan Publik	04 - Pengelolaan Pemerintahan yang bersih, efektif dan terpercaya	Terpenuhinya Administrasi Umum Perangkat Daerah Sesuai Peraturan Perundang-undangan yang berlaku		2.210.446.300,00	BAGIAN UMUM
	4	01	01	2.06	0005	Penyediaan Barang Cetakan dan Penggandaan					22 Paket	4.154.752.000,00	- Kab. Karawang, Semua Kecamatan, Semua Kel/Desa	PENDAPATAN ASLI DAERAH (PAD)	Memperkuat Stabilitas Polhukhankam Dan Transformasi Pelayanan Publik	04 - Pengelolaan Pemerintahan yang bersih, efektif dan terpercaya	Terpenuhinya Administrasi Umum Perangkat Daerah Sesuai Peraturan Perundang-undangan yang berlaku		3.311.291.000,00	BAGIAN UMUM
	4	01	01	2.06	0006	Penyediaan Bahan Bacaan dan Peraturan Perundang-undangan					12 Dokumen	917.450.000,00	- Kab. Karawang, Semua Kecamatan, Semua Kel/Desa	PENDAPATAN ASLI DAERAH (PAD)	Memperkuat Stabilitas Polhukhankam Dan Transformasi Pelayanan Publik	04 - Pengelolaan Pemerintahan yang bersih, efektif dan terpercaya	Terpenuhinya Administrasi Umum Perangkat Daerah Sesuai Peraturan Perundang-undangan yang berlaku		710.011.000,00	BAGIAN UMUM
	4	01	01	2.06	0008	Fasilitasi Kunjungan Tamu														

No	Kode					Urusan / Bidang Urusan / Program / Kegiatan / Sub Kegiatan	Indikator Program / Kegiatan / Sub Kegiatan	Target Akhir Periode Renstra OPD	Realisasi Capaian RENJA OPD Tahun 2022	Prakiraan Capaian Target RENUA OPD	Capaian Kinerja Dan Kerangka Pendanaan					Kelompok Sasaran	Prakiraan Maju Rencana Tahun 2023		Perangkat Daerah Penanggung Jawab					
											Target 2024	Pagu Indikatif (Rp)	Lokasi	Sumber Dana	Prioritas		Target	Pagu Indikatif (Rp)						
															Nasional					Daerah				
1	2					3	4	5	6	7	8	9	10	11	12	13	14	15	16	17				
							Jumlah Laporan Fasilitasi Kunjungan Tamu				12 Laporan	9.157.964.000,00	- Kab. Karawang, Semua Kecamatan, Semua Kel/Desa	PENDAPATAN ASLI DAERAH (PAD)	Memperkuat Stabilitas Polhukhankam Dan Transformasi Pelayanan Publik	04 - Pengelolaan Pemerintahan yang bersih, efektif dan terpercaya	Terpenuhinya Administrasi Umum Perangkat Daerah Sesuai Peraturan Perundang-undangan yang berlaku		9.354.384.000,00	BAGIAN UMUM				
	4	01	01	2.06	0009	Penyelenggaraan Rapat Koordinasi dan Konsultasi SKPD																		
							Jumlah Laporan Penyelenggaraan Rapat Koordinasi dan Konsultasi SKPD				1 Laporan	1.530.278.000,00	- Kab. Karawang, Semua Kecamatan, Semua Kel/Desa	PENDAPATAN ASLI DAERAH (PAD)	Memperkuat Stabilitas Polhukhankam Dan Transformasi Pelayanan Publik	04 - Pengelolaan Pemerintahan yang bersih, efektif dan terpercaya	Terpenuhinya Administrasi Umum Perangkat Daerah Sesuai Peraturan Perundang-undangan yang berlaku		1.243.594.000,00	BAGIAN UMUM				
	4	01	01	2.06	0010	Penatausahaan Arsip Dinamis pada SKPD																		
							Jumlah Dokumen Penatausahaan Arsip Dinamis pada SKPD				1 Dokumen	49.195.500,00	- Kab. Karawang, Semua Kecamatan, Semua Kel/Desa	PENDAPATAN ASLI DAERAH (PAD)	Memperkuat Stabilitas Polhukhankam Dan Transformasi Pelayanan Publik	04 - Pengelolaan Pemerintahan yang bersih, efektif dan terpercaya	Terpenuhinya Administrasi Umum Perangkat Daerah Sesuai Peraturan Perundang-undangan yang berlaku		49.195.500,00	BAGIAN UMUM				
	4	01	01	2.07		Pengadaan Barang Milik Daerah Penunjang Urusan Pemerintah Daerah	Persentase Laporan Pengadaan Barang Milik Daerah Penunjang Urusan Pemerintah Daerah yang tersedia	-			100 %	10.578.195.580,00			Memperkuat Stabilitas Polhukhankam Dan Transformasi Pelayanan Publik	04 - Pengelolaan Pemerintahan yang bersih, efektif dan terpercaya	Terlaksananya Pengadaan Barang Milik Daerah Penunjang Urusan Pemerintah Daerah	-	11.815.615.850,00					
	4	01	01	2.07	0001	Pengadaan Kendaraan Perorangan Dinas atau Kendaraan Dinas Jabatan																		
							Jumlah Unit Kendaraan Perorangan Dinas atau Kendaraan Dinas Jabatan yang Disediakan				22 Unit	2.754.576.000,00	- Kab. Karawang, Semua Kecamatan, Semua Kel/Desa	PENDAPATAN ASLI DAERAH (PAD)	Memperkuat Stabilitas Polhukhankam Dan Transformasi Pelayanan Publik	04 - Pengelolaan Pemerintahan yang bersih, efektif dan terpercaya	Terlaksananya Pengadaan Barang Milik Daerah Penunjang Urusan Pemerintah Daerah		4.463.779.000,00	BAGIAN UMUM				
	4	01	01	2.07	0005	Pengadaan Mebel																		
							Jumlah Paket Mebel yang Disediakan				16 Unit	3.230.353.280,00	- Kab. Karawang, Semua Kecamatan, Semua Kel/Desa	PENDAPATAN ASLI DAERAH (PAD)	Memperkuat Stabilitas Polhukhankam Dan Transformasi Pelayanan Publik	04 - Pengelolaan Pemerintahan yang bersih, efektif dan terpercaya	Terlaksananya Pengadaan Barang Milik Daerah Penunjang Urusan Pemerintah Daerah		2.991.980.400,00	BAGIAN UMUM				
	4	01	01	2.07	0010	Pengadaan Sarana dan Prasarana Gedung Kantor atau Bangunan Lainnya																		
							Jumlah Unit Sarana dan Prasarana Gedung Kantor atau Bangunan Lainnya yang Disediakan				223 Unit	4.593.266.300,00	- Kab. Karawang, Semua Kecamatan, Semua Kel/Desa	PENDAPATAN ASLI DAERAH (PAD)	Memperkuat Stabilitas Polhukhankam Dan Transformasi Pelayanan Publik	04 - Pengelolaan Pemerintahan yang bersih, efektif dan terpercaya	Terlaksananya Pengadaan Barang Milik Daerah Penunjang Urusan Pemerintah Daerah		4.359.856.450,00	BAGIAN UMUM				
	4	01	01	2.08		Penyediaan Jasa Penunjang Urusan Pemerintahan Daerah	Persentase Penyediaan Jasa Penunjang Urusan Pemerintahan Daerah Yang Tersedia	-			100 %	12.425.057.800,00			Memperkuat Stabilitas Polhukhankam Dan Transformasi Pelayanan Publik	04 - Pengelolaan Pemerintahan yang bersih, efektif dan terpercaya	Terlaksananya Penyediaan Jasa Penunjang Urusan Pemerintahan Daerah	-	12.730.787.700,00					
	4	01	01	2.08	0001	Penyediaan Jasa Surat Menyurat																		
							Jumlah Laporan Penyediaan Jasa Surat Menyurat				1 Laporan	69.687.500,00	- Kab. Karawang, Semua Kecamatan, Semua Kel/Desa	PENDAPATAN ASLI DAERAH (PAD)	Memperkuat Stabilitas Polhukhankam Dan Transformasi Pelayanan Publik	04 - Pengelolaan Pemerintahan yang bersih, efektif dan terpercaya	Terlaksananya Penyediaan Jasa Penunjang Urusan Pemerintahan Daerah		69.696.000,00	BAGIAN UMUM				
	4	01	01	2.08	0002	Penyediaan Jasa Komunikasi, Sumber Daya Air dan Listrik																		
							Jumlah Laporan Penyediaan Jasa Komunikasi, Sumber Daya Air dan Listrik yang Disediakan				1 Laporan	866.268.000,00	- Kab. Karawang, Semua Kecamatan, Semua Kel/Desa	PENDAPATAN ASLI DAERAH (PAD)	Memperkuat Stabilitas Polhukhankam Dan Transformasi Pelayanan Publik	04 - Pengelolaan Pemerintahan yang bersih, efektif dan terpercaya	Terlaksananya Penyediaan Jasa Penunjang Urusan Pemerintahan Daerah		866.268.000,00	BAGIAN UMUM				
	4	01	01	2.08	0003	Penyediaan Jasa Peralatan dan Perlengkapan Kantor																		
							Jumlah Laporan Penyediaan Jasa Peralatan dan Perlengkapan Kantor yang Disediakan				1 Laporan	8.548.483.600,00	- Kab. Karawang, Semua Kecamatan, Semua Kel/Desa	PENDAPATAN ASLI DAERAH (PAD)	Memperkuat Stabilitas Polhukhankam Dan Transformasi Pelayanan Publik	04 - Pengelolaan Pemerintahan yang bersih, efektif dan terpercaya	Terlaksananya Penyediaan Jasa Penunjang Urusan Pemerintahan Daerah		8.669.012.300,00	BAGIAN UMUM				
	4	01	01	2.08	0004	Penyediaan Jasa Pelayanan Umum Kantor																		

No	Kode					Urusan / Bidang Urusan / Program / Kegiatan / Sub Kegiatan	Indikator Program / Kegiatan / Sub Kegiatan	Target Akhir Periode Renstra OPD	Realisasi Capaian RENJA OPD Tahun 2022	Prakiraan Capaian Target RENJA OPD	Capaian Kinerja Dan Kerangka Pendanaan						Kelompok Sasaran	Prakiraan Maju Rencana Tahun 2023		Perangkat Daerah Penanggung Jawab						
											Target 2024	Pagu Indikatif (Rp)	Lokasi	Sumber Dana	Prioritas			Target	Pagu Indikatif (Rp)							
															Nasional	Daerah										
1	2					3	4	5	6	7	8	9	10	11	12	13	14	15	16	17						
							Jumlah Laporan Penyediaan Jasa Pelayanan Umum Kantor yang Disediakan				1 Laporan	2.940.618.700,00	- Kab. Karawang, Semua Kecamatan, Semua Kel/Desa	PENDAPATAN ASLI DAERAH (PAD)	Memperkuat Stabilitas Polhukhankam Dan Transformasi Pelayanan Publik	04 - Pengelolaan Pemerintahan yang bersih, efektif dan terpercaya	Terlaksananya Penyediaan Jasa Penunjang Urusan Pemerintahan Daerah		3.125.811.400,00	BAGIAN UMUM						
	4	01	01	2.09		Pemeliharaan Barang Milik Daerah Penunjang Urusan Pemerintahan Daerah	Persentase Pemeliharaan Barang Milik Daerah Penunjang Urusan Pemerintahan Daerah yang tersedia	-			100 %	17.604.547.937,00			Memperkuat Stabilitas Polhukhankam Dan Transformasi Pelayanan Publik	04 - Pengelolaan Pemerintahan yang bersih, efektif dan terpercaya	Terlaksananya Pemeliharaan Barang Milik Daerah Penunjang Urusan Pemerintahan Daerah	-	17.278.669.712,00							
	4	01	01	2.09	0001	Penyediaan Jasa Pemeliharaan, Biaya Pemeliharaan, dan Pajak Kendaraan Perorangan Dinas atau Kendaraan Dinas Jabatan																	2.105.513.910,00	BAGIAN UMUM		
							Jumlah Kendaraan Perorangan Dinas atau Kendaraan Dinas Jabatan yang Dipelihara dan dibayarkan Pajaknya				39 Unit	1.980.100.566,00	- Kab. Karawang, Semua Kecamatan, Semua Kel/Desa	PENDAPATAN ASLI DAERAH (PAD)	Memperkuat Stabilitas Polhukhankam Dan Transformasi Pelayanan Publik	04 - Pengelolaan Pemerintahan yang bersih, efektif dan terpercaya	Terlaksananya Pemeliharaan Barang Milik Daerah Penunjang Urusan Pemerintahan Daerah									
	4	01	01	2.09	0002	Penyediaan Jasa Pemeliharaan, Biaya Pemeliharaan, Pajak dan Perizinan Kendaraan Dinas Operasional atau Lapangan																	3.905.240.445,00	BAGIAN UMUM		
							Jumlah Kendaraan Dinas Operasional atau Lapangan yang Dipelihara dan dibayarkan Pajak dan Perizinannya				157 Unit	4.174.813.039,00	- Kab. Karawang, Semua Kecamatan, Semua Kel/Desa	PENDAPATAN ASLI DAERAH (PAD)	Memperkuat Stabilitas Polhukhankam Dan Transformasi Pelayanan Publik	04 - Pengelolaan Pemerintahan yang bersih, efektif dan terpercaya	Terlaksananya Pemeliharaan Barang Milik Daerah Penunjang Urusan Pemerintahan Daerah									
	4	01	01	2.09	0006	Pemeliharaan Peralatan dan Mesin Lainnya																			1.365.249.440,00	BAGIAN UMUM
							Jumlah Peralatan dan Mesin Lainnya yang Dipelihara				12 Unit	1.328.443.500,00	- Kab. Karawang, Semua Kecamatan, Semua Kel/Desa	PENDAPATAN ASLI DAERAH (PAD)	Memperkuat Stabilitas Polhukhankam Dan Transformasi Pelayanan Publik	04 - Pengelolaan Pemerintahan yang bersih, efektif dan terpercaya	Terlaksananya Pemeliharaan Barang Milik Daerah Penunjang Urusan Pemerintahan Daerah									
	4	01	01	2.09	0009	Pemeliharaan/Rehabilitasi Gedung Kantor dan Bangunan Lainnya																	5.127.711.417,00	BAGIAN UMUM		
							Jumlah Gedung Kantor dan Bangunan Lainnya yang Dipelihara/Direhabilitasi				12 Unit	5.412.190.832,00	- Kab. Karawang, Semua Kecamatan, Semua Kel/Desa	PENDAPATAN ASLI DAERAH (PAD)	Memperkuat Stabilitas Polhukhankam Dan Transformasi Pelayanan Publik	04 - Pengelolaan Pemerintahan yang bersih, efektif dan terpercaya	Terlaksananya Pemeliharaan Barang Milik Daerah Penunjang Urusan Pemerintahan Daerah									
	4	01	01	2.09	0010	Pemeliharaan/Rehabilitasi Sarana dan Prasarana Gedung Kantor atau Bangunan Lainnya																	4.774.954.500,00	BAGIAN UMUM		
							Jumlah Sarana dan Prasarana Gedung Kantor atau Bangunan Lainnya yang Dipelihara/Direhabilitasi				12 Unit	4.709.000.000,00	- Kab. Karawang, Semua Kecamatan, Semua Kel/Desa	PENDAPATAN ASLI DAERAH (PAD)	Memperkuat Stabilitas Polhukhankam Dan Transformasi Pelayanan Publik	04 - Pengelolaan Pemerintahan yang bersih, efektif dan terpercaya	Terlaksananya Pemeliharaan Barang Milik Daerah Penunjang Urusan Pemerintahan Daerah									
	4	01	01	2.11		Administrasi Keuangan dan Operasional Kepala Daerah dan Wakil Kepala Daerah	Persentase Laporan Administrasi Keuangan dan Operasional Kepala Daerah dan Wakil Kepala Daerah yang tersedia	-			100 %	349.820.000,00			Memperkuat Stabilitas Polhukhankam Dan Transformasi Pelayanan Publik	04 - Pengelolaan Pemerintahan yang bersih, efektif dan terpercaya	Terlaksananya Administrasi Keuangan dan Operasional Kepala Daerah dan Wakil Kepala daerah	-	321.835.000,00							
	4	01	01	2.11	0002	Penyediaan Pakaian Dinas dan Atribut Kelengkapan Kepala Daerah dan Wakil Kepala Daerah																	321.835.000,00	BAGIAN UMUM		
							Jumlah Paket Pakaian Dinas dan Atribut Kelengkapan Kepala Daerah dan Wakil Kepala Daerah yang Disediakan				2 Paket	349.820.000,00	- Kab. Karawang, Semua Kecamatan, Semua Kel/Desa	PENDAPATAN ASLI DAERAH (PAD)	Memperkuat Stabilitas Polhukhankam Dan Transformasi Pelayanan Publik	04 - Pengelolaan Pemerintahan yang bersih, efektif dan terpercaya	Terlaksananya Administrasi Keuangan dan Operasional Kepala Daerah dan Wakil Kepala daerah									
	4	01	01	2.12		Fasilitasi Kerumahtangaan Sekretariat Daerah	Persentase Laporan Fasilitasi Kerumahtangaan Sekretariat Daerah yang tersedia	-			100 %	2.047.878.200,00			Memperkuat Stabilitas Polhukhankam Dan Transformasi Pelayanan Publik	04 - Pengelolaan Pemerintahan yang bersih, efektif dan terpercaya	Terlaksananya Fasilitasi Kerumahtangaan Sekretariat Daerah	-	2.090.433.000,00							
	4	01	01	2.12	0001	Penyediaan Kebutuhan Rumah Tangga Kepala Daerah																	888.839.100,00	BAGIAN UMUM		
							Jumlah Paket Kebutuhan Rumah Tangga Kepala Daerah yang Disediakan				12 Paket	853.021.000,00	- Kab. Karawang, Semua Kecamatan, Semua Kel/Desa	PENDAPATAN ASLI DAERAH (PAD)	Memperkuat Stabilitas Polhukhankam Dan Transformasi Pelayanan Publik	04 - Pengelolaan Pemerintahan yang bersih, efektif dan terpercaya	Terlaksananya Fasilitas Kerumahtangaan Sekretariat Daerah									
	4	01	01	2.12	0002	Penyediaan Kebutuhan Rumah Tangga Wakil Kepala Daerah																				

No	Kode					Urusan / Bidang Urusan / Program / Kegiatan / Sub Kegiatan	Indikator Program / Kegiatan / Sub Kegiatan	Target Akhir Periode Renstra OPD	Realisasi Capaian RENJA OPD Tahun 2022	Prakiraan Capaian Target RENUA OPD	Capaian Kinerja Dan Kerangka Pendanaan				Kelompok Sasaran	Prakiraan Maju Rencana Tahun 2023		Perangkat Daerah Penanggung Jawab			
											Target 2024	Pagu Indikatif (Rp)	Lokasi	Sumber Dana		Prioritas			Target	Pagu Indikatif (Rp)	
																Nasional	Daerah				
1	2					3	4	5	6	7	8	9	10	11	12	13	14	15	16	17	
							Jumlah Paket Kebutuhan Rumah Tangga Wakil Kepala Daerah yang Disediakan				12 Paket	696.212.800,00	- Kab. Karawang, Semua Kecamatan, Semua Kel/Desa	PENDAPATAN ASLI DAERAH (PAD)	Memperkuat Stabilitas Polhukhankam Dan Transformasi Pelayanan Publik	04 - Pengelolaan Pemerintahan yang bersih, efektif dan terpercaya	Terlaksananya Fasilitas Kerumahtangaan Sekretariat Daerah		666.521.100,00	BAGIAN UMUM	
	4	01	01	2.12	0003	Penyediaan Kebutuhan Rumah Tangga Sekretariat Daerah															
							Jumlah Paket Kebutuhan Rumah Tangga Sekretariat Daerah yang Disediakan				12 Paket	498.644.400,00	- Kab. Karawang, Semua Kecamatan, Semua Kel/Desa	PENDAPATAN ASLI DAERAH (PAD)	Memperkuat Stabilitas Polhukhankam Dan Transformasi Pelayanan Publik	04 - Pengelolaan Pemerintahan yang bersih, efektif dan terpercaya	Terlaksananya Fasilitas Kerumahtangaan Sekretariat Daerah		535.072.800,00	BAGIAN UMUM	
						Bagian Organisasi						1.151.571.500,00								1.684.955.000,00	
	4					UNSUR PENDUKUNG URUSAN PEMERINTAHAN						1.151.571.500,00								1.684.955.000,00	
	4	01				SEKRETARIAT DAERAH						1.151.571.500,00								1.684.955.000,00	
255	4	01	01			PROGRAM PENUNJANG URUSAN PEMERINTAHAN DAERAH KABUPATEN/KOTA	Persentase Kinerja Penunjang Urusan Pemerintahan	-			100 %	1.151.571.500,00					-		1.684.955.000,00		
	4	01	01	2.06		Administrasi Umum Perangkat Daerah	Persentase Laporan Administrasi Umum Perangkat Daerah yang tersedia	-			100 %	129.598.000,00			Memperkuat Stabilitas Polhukhankam Dan Transformasi Pelayanan Publik	04 - Pengelolaan Pemerintahan yang bersih, efektif dan terpercaya	Terpenuhinya Administrasi Umum Perangkat Daerah Sesuai Peraturan Perundang-undangan yang berlaku	-	129.605.000,00		
	4	01	01	2.06	0009	Penyelenggaraan Rapat Koordinasi dan Konsultasi SKPD															
							Jumlah Laporan Penyelenggaraan Rapat Koordinasi dan Konsultasi SKPD				1 Laporan	129.598.000,00	- Kab. Karawang, Semua Kecamatan, Semua Kel/Desa	PENDAPATAN ASLI DAERAH (PAD)	Memperkuat Stabilitas Polhukhankam Dan Transformasi Pelayanan Publik	04 - Pengelolaan Pemerintahan yang bersih, efektif dan terpercaya	Terpenuhinya Administrasi Umum Perangkat Daerah Sesuai Peraturan Perundang-undangan yang berlaku		129.605.000,00	BAGIAN ORGANISASI	
	4	01	01	2.13		Penataan Organisasi	Persentase Laporan Penataan Organisasi yang tersedia	-			100 %	1.021.973.500,00			Memperkuat Stabilitas Polhukhankam Dan Transformasi Pelayanan Publik	04 - Pengelolaan Pemerintahan yang bersih, efektif dan terpercaya	Terlaksananya Penataan Organisasi	-	1.555.350.000,00		
	4	01	01	2.13	0001	Pengelolaan Kelembagaan dan Analisis Jabatan															
							Jumlah Dokumen Pengelolaan Kelembagaan dan Analisis Jabatan				8 Dokumen	301.590.000,00	- Kab. Karawang, Semua Kecamatan, Semua Kel/Desa	PENDAPATAN ASLI DAERAH (PAD)	Memperkuat Stabilitas Polhukhankam Dan Transformasi Pelayanan Publik	04 - Pengelolaan Pemerintahan yang bersih, efektif dan terpercaya	Terlaksananya Penataan Organisasi		534.000.000,00	BAGIAN ORGANISASI	
	4	01	01	2.13	0002	Fasilitasi Pelayanan Publik dan Tata Laksana															
							Jumlah Laporan Hasil Fasilitasi Pelayanan Publik dan Tata Laksana				3 Laporan	171.000.000,00	- Kab. Karawang, Semua Kecamatan, Semua Kel/Desa	PENDAPATAN ASLI DAERAH (PAD)	Memperkuat Stabilitas Polhukhankam Dan Transformasi Pelayanan Publik	04 - Pengelolaan Pemerintahan yang bersih, efektif dan terpercaya	Terlaksananya Penataan Organisasi		160.000.000,00	BAGIAN ORGANISASI	
	4	01	01	2.13	0003	Peningkatan Kinerja dan Reformasi Birokrasi															
							Jumlah Dokumen Peningkatan Kinerja dan Reformasi Birokrasi				1 Dokumen	152.201.900,00	- Kab. Karawang, Semua Kecamatan, Semua Kel/Desa	PENDAPATAN ASLI DAERAH (PAD)	Memperkuat Stabilitas Polhukhankam Dan Transformasi Pelayanan Publik	04 - Pengelolaan Pemerintahan yang bersih, efektif dan terpercaya	Terlaksananya Penataan Organisasi		244.800.000,00	BAGIAN ORGANISASI	
	4	01	01	2.13	0004	Monitoring, Evaluasi dan Pengendalian Kualitas Pelayanan Publik dan Tata Laksana															
							Jumlah Dokumen Monitoring, Evaluasi dan Pengendalian Kualitas Pelayanan Publik dan Tata Laksana				2 Dokumen	126.000.000,00	- Kab. Karawang, Semua Kecamatan, Semua Kel/Desa	PENDAPATAN ASLI DAERAH (PAD)	Memperkuat Stabilitas Polhukhankam Dan Transformasi Pelayanan Publik	04 - Pengelolaan Pemerintahan yang bersih, efektif dan terpercaya	Terlaksananya Penataan Organisasi		140.000.000,00	BAGIAN ORGANISASI	
	4	01	01	2.13	0005	Koordinasi dan Penyusunan Laporan Kinerja Pemerintah Daerah															
							Jumlah Dokumen Koordinasi dan Penyusunan Laporan Kinerja Pemerintah Daerah				2 Dokumen	271.181.600,00	- Kab. Karawang, Semua Kecamatan, Semua Kel/Desa	PENDAPATAN ASLI DAERAH (PAD)	Memperkuat Stabilitas Polhukhankam Dan Transformasi Pelayanan Publik	04 - Pengelolaan Pemerintahan yang bersih, efektif dan terpercaya	Terlaksananya Penataan Organisasi		476.550.000,00	BAGIAN ORGANISASI	
						Bagian Perencanaan dan Keuangan						40.448.395.559,00								40.448.293.188,00	
4						UNSUR PENDUKUNG URUSAN PEMERINTAHAN						40.448.395.559,00								40.448.293.188,00	
	4	01				SEKRETARIAT DAERAH						40.448.395.559,00								40.448.293.188,00	
256	4	01	01			PROGRAM PENUNJANG URUSAN PEMERINTAHAN DAERAH KABUPATEN/KOTA	Persentase Kinerja Penunjang Urusan Pemerintahan	-			100 %	40.448.395.559,00					-		40.448.293.188,00		
	4	01	01	2.01		Perencanaan, Penganggaran, dan Evaluasi Kinerja Perangkat Daerah	persentase dokumen Perencanaan, Penganggaran, dan Evaluasi Kinerja Perangkat Daerah yang tersedia	-			100 %	562.355.300,00			Memperkuat Stabilitas Polhukhankam Dan Transformasi Pelayanan Publik	04 - Pengelolaan Pemerintahan yang bersih, efektif dan terpercaya	Terlaksananya Perencanaan, Penganggaran dan Evaluasi Kinerja Perangkat Daerah	-	577.252.900,00		
	4	01	01	2.01	0001	Penyusunan Dokumen Perencanaan Perangkat Daerah															

No	Kode					Urusan / Bidang Urusan / Program / Kegiatan / Sub Kegiatan	Indikator Program / Kegiatan / Sub Kegiatan	Target Akhir Periode Renstra OPD	Realisasi Capaian RENJA OPD Tahun 2022	Prakiraan Capaian Target RENUA OPD	Capaian Kinerja Dan Kerangka Pendanaan						Kelompok Sasaran	Prakiraan Maju Rencana Tahun 2023		Perangkat Daerah Penanggung Jawab			
											Target 2024	Pagu Indikatif (Rp)	Lokasi	Sumber Dana	Prioritas			Target	Pagu Indikatif (Rp)				
															Nasional	Daerah							
1	2					3	4	5	6	7	8	9	10	11	12	13	14	15	16	17			
							Jumlah Dokumen Perencanaan Perangkat Daerah				6 Dokumen	415.289.100,00	- Kab. Karawang, Semua Kecamatan, Semua Kel/Desa	PENDAPATAN ASLI DAERAH (PAD)	Memperkuat Stabilitas Polhukhankam Dan Transformasi Pelayanan Publik	04 - Pengelolaan Pemerintahan yang bersih, efektif dan terpercaya	Terlaksananya Perencanaan, Penganggaran dan Evaluasi Kinerja Perangkat Daerah		423.108.500,00	BAGIAN PERENCANAAN DAN KEUANGAN			
	4	01	01	2.01	0002	Koordinasi dan Penyusunan Dokumen RKA-SKPD								1 Dokumen	28.973.700,00	- Kab. Karawang, Semua Kecamatan, Semua Kel/Desa	PENDAPATAN ASLI DAERAH (PAD)	Memperkuat Stabilitas Polhukhankam Dan Transformasi Pelayanan Publik	04 - Pengelolaan Pemerintahan yang bersih, efektif dan terpercaya	Terlaksananya Perencanaan, Penganggaran dan Evaluasi Kinerja Perangkat Daerah		33.418.300,00	BAGIAN PERENCANAAN DAN KEUANGAN
							Jumlah Dokumen RKA-SKPD dan Laporan Hasil Koordinasi Penyusunan Dokumen RKA-SKPD																
	4	01	01	2.01	0003	Koordinasi dan Penyusunan Dokumen Perubahan RKA-SKPD								1 Dokumen	43.393.300,00	- Kab. Karawang, Semua Kecamatan, Semua Kel/Desa	PENDAPATAN ASLI DAERAH (PAD)	Memperkuat Stabilitas Polhukhankam Dan Transformasi Pelayanan Publik	04 - Pengelolaan Pemerintahan yang bersih, efektif dan terpercaya	Terlaksananya Perencanaan, Penganggaran dan Evaluasi Kinerja Perangkat Daerah		43.393.400,00	BAGIAN PERENCANAAN DAN KEUANGAN
							Jumlah Dokumen Perubahan RKA-SKPD dan Laporan Hasil Koordinasi Penyusunan Dokumen Perubahan RKA-SKPD																
	4	01	01	2.01	0004	Koordinasi dan Penyusunan DPA-SKPD								1 Dokumen	22.658.700,00	- Kab. Karawang, Semua Kecamatan, Semua Kel/Desa	PENDAPATAN ASLI DAERAH (PAD)	Memperkuat Stabilitas Polhukhankam Dan Transformasi Pelayanan Publik	04 - Pengelolaan Pemerintahan yang bersih, efektif dan terpercaya	Terlaksananya Perencanaan, Penganggaran dan Evaluasi Kinerja Perangkat Daerah		25.292.000,00	BAGIAN PERENCANAAN DAN KEUANGAN
							Jumlah Dokumen DPA-SKPD dan Laporan Hasil Koordinasi Penyusunan Dokumen DPA-SKPD																
	4	01	01	2.01	0005	Koordinasi dan Penyusunan Perubahan DPA- SKPD								1 Dokumen	20.380.700,00	- Kab. Karawang, Semua Kecamatan, Semua Kel/Desa	PENDAPATAN ASLI DAERAH (PAD)	Memperkuat Stabilitas Polhukhankam Dan Transformasi Pelayanan Publik	04 - Pengelolaan Pemerintahan yang bersih, efektif dan terpercaya	Terlaksananya Perencanaan, Penganggaran dan Evaluasi Kinerja Perangkat Daerah		20.380.900,00	BAGIAN PERENCANAAN DAN KEUANGAN
							Jumlah Dokumen Perubahan DPA-SKPD dan Laporan Hasil Koordinasi Penyusunan Dokumen Perubahan DPA-SKPD																
	4	01	01	2.01	0006	Koordinasi dan Penyusunan Laporan Capaian Kinerja dan Ikhtisar Realisasi Kinerja SKPD								1 Laporan	31.659.800,00	- Kab. Karawang, Semua Kecamatan, Semua Kel/Desa	PENDAPATAN ASLI DAERAH (PAD)	Memperkuat Stabilitas Polhukhankam Dan Transformasi Pelayanan Publik	04 - Pengelolaan Pemerintahan yang bersih, efektif dan terpercaya	Terlaksananya Perencanaan, Penganggaran dan Evaluasi Kinerja Perangkat Daerah		31.659.800,00	BAGIAN PERENCANAAN DAN KEUANGAN
							Jumlah Laporan Capaian Kinerja dan Iktisar Realisasi Kinerja SKPD dan Laporan Hasil Koordinasi Penyusunan Laporan Capaian Kinerja dan Iktisar Realisasi Kinerja SKPD																
	4	01	01	2.02		Administrasi Keuangan Perangkat Daerah	persentase dokumen Laporan Administrasi Keuangan Perangkat Daerah yang tersedia	-			100 %	37.064.923.291,00			Memperkuat Stabilitas Polhukhankam Dan Transformasi Pelayanan Publik	04 - Pengelolaan Pemerintahan yang bersih, efektif dan terpercaya	Terlaksananya Administrasi Keuangan Perangkat Daerah	-	37.049.923.334,00				
	4	01	01	2.02	0001	Penyediaan Gaji dan Tunjangan ASN																	
							Jumlah Orang yang Menerima Gaji dan Tunjangan ASN				1960 Orang/bulan	36.725.369.291,00	- Kab. Karawang, Semua Kecamatan, Semua Kel/Desa	PENDAPATAN ASLI DAERAH (PAD)	Memperkuat Stabilitas Polhukhankam Dan Transformasi Pelayanan Publik	04 - Pengelolaan Pemerintahan yang bersih, efektif dan terpercaya	Terlaksananya Administrasi Keuangan Perangkat Daerah		36.725.369.334,00	BAGIAN PERENCANAAN DAN KEUANGAN			
	4	01	01	2.02	0003	Pelaksanaan Penatausahaan dan Pengujian/Verifikasi Keuangan SKPD								1 Dokumen	297.914.000,00	- Kab. Karawang, Semua Kecamatan, Semua Kel/Desa	PENDAPATAN ASLI DAERAH (PAD)	Memperkuat Stabilitas Polhukhankam Dan Transformasi Pelayanan Publik	04 - Pengelolaan Pemerintahan yang bersih, efektif dan terpercaya	Terlaksananya Administrasi Keuangan Perangkat Daerah		282.914.000,00	BAGIAN PERENCANAAN DAN KEUANGAN
							Jumlah Dokumen Penatausahaan dan Pengujian/Verifikasi Keuangan SKPD																
	4	01	01	2.02	0005	Koordinasi dan Penyusunan Laporan Keuangan Akhir Tahun SKPD								1 Laporan	24.954.200,00	- Kab. Karawang, Semua Kecamatan, Semua Kel/Desa	PENDAPATAN ASLI DAERAH (PAD)	Memperkuat Stabilitas Polhukhankam Dan Transformasi Pelayanan Publik	04 - Pengelolaan Pemerintahan yang bersih, efektif dan terpercaya	Terlaksananya Administrasi Keuangan Perangkat Daerah		24.954.200,00	BAGIAN PERENCANAAN DAN KEUANGAN
							Jumlah Laporan Keuangan Akhir Tahun SKPD dan Laporan Hasil Koordinasi Penyusunan Laporan Keuangan Akhir Tahun SKPD																
	4	01	01	2.02	0007	Koordinasi dan Penyusunan Laporan Keuangan Bulanan/ Triwulanan/ Semesteran SKPD								1 Laporan	16.685.800,00	- Kab. Karawang, Semua Kecamatan, Semua Kel/Desa	PENDAPATAN ASLI DAERAH (PAD)	Memperkuat Stabilitas Polhukhankam Dan Transformasi Pelayanan Publik	04 - Pengelolaan Pemerintahan yang bersih, efektif dan terpercaya	Terlaksananya Administrasi Keuangan Perangkat Daerah		16.685.800,00	BAGIAN PERENCANAAN DAN KEUANGAN
							Jumlah Laporan Keuangan Bulanan/ Triwulanan/ Semesteran SKPD dan Laporan Koordinasi Penyusunan Laporan Keuangan Bulanan/Triwulanan/Semesteran SKPD																
	4	01	01	2.06		Administrasi Umum Perangkat Daerah	Persentase Laporan Administrasi Umum Perangkat Daerah yang tersedia	-			100 %	98.024.000,00			Memperkuat Stabilitas Polhukhankam Dan Transformasi Pelayanan Publik	04 - Pengelolaan Pemerintahan yang bersih, efektif dan terpercaya	Terpenuhinya Administrasi Umum Perangkat Daerah Sesuai Peraturan Perundang-undangan yang berlaku	-	98.024.000,00				
	4	01	01	2.06	0009	Penyelenggaraan Rapat Koordinasi dan Konsultasi SKPD																	

No	Kode					Urusan / Bidang Urusan / Program / Kegiatan / Sub Kegiatan	Indikator Program / Kegiatan / Sub Kegiatan	Target Akhir Periode Renstra OPD	Realisasi Capaian RENJA OPD Tahun 2022	Prakiraan Capaian Target RENUA OPD	Capaian Kinerja Dan Kerangka Pendanaan					Kelompok Sasaran	Prakiraan Maju Rencana Tahun 2023		Perangkat Daerah Penanggung Jawab				
											Target 2024	Pagu Indikatif (Rp)	Lokasi	Sumber Dana	Prioritas		Target	Pagu Indikatif (Rp)					
															Nasional					Daerah			
1	2					3	4	5	6	7	8	9	10	11	12	13	14	15	16	17			
						Jumlah Laporan Penyelenggaraan Rapat Koordinasi dan Konsultasi SKPD					1 Laporan	98.024.000,00	- Kab. Karawang, Semua Kecamatan, Semua Kel/Desa	PENDAPATAN ASLI DAERAH (PAD)	Memperkuat Stabilitas Polhukhankam Dan Transformasi Pelayanan Publik	04 - Pengelolaan Pemerintahan yang bersih, efektif dan terpercaya	Terpenuhinya Administrasi Umum Perangkat Daerah Sesuai Peraturan Perundang-undangan yang berlaku		98.024.000,00	BAGIAN PERENCANAAN DAN KEUANGAN			
	4	01	01	2.11		Administrasi Keuangan dan Operasional Kepala Daerah dan Wakil Kepala Daerah	Persentase Laporan Administrasi Keuangan dan Operasional Kepala Daerah dan Wakil Kepala Daerah yang tersedia	-			100 %	2.723.092.968,00			Memperkuat Stabilitas Polhukhankam Dan Transformasi Pelayanan Publik	04 - Pengelolaan Pemerintahan yang bersih, efektif dan terpercaya	Terlaksananya Administrasi Keuangan dan Operasional Kepala Daerah dan Wakil Kepala daerah	-	2.723.092.954,00				
	4	01	01	2.11	0001	Penyediaan Gaji dan Tunjangan Kepala Daerah dan Wakil Kepala Daerah																188.789.986,00	BAGIAN PERENCANAAN DAN KEUANGAN
						Jumlah Orang yang Menerima Gaji dan Tunjangan Kepala Daerah dan Wakil Kepala Daerah					28 Orang/Bulan	188.790.000,00	- Kab. Karawang, Semua Kecamatan, Semua Kel/Desa	PENDAPATAN ASLI DAERAH (PAD)	Memperkuat Stabilitas Polhukhankam Dan Transformasi Pelayanan Publik	04 - Pengelolaan Pemerintahan yang bersih, efektif dan terpercaya	Terlaksananya Administrasi Keuangan dan Operasional Kepala Daerah dan Wakil Kepala daerah		188.789.986,00	BAGIAN PERENCANAAN DAN KEUANGAN			
	4	01	01	2.11	0004	Penyediaan Dana Penunjang Operasional Kepala Daerah dan Wakil Kepala Daerah																2.534.302.968,00	BAGIAN PERENCANAAN DAN KEUANGAN
						Bagian Perekonomian dan Sumber Daya Alam																1.097.521.150,00	
	4					UNSUR PENDUKUNG URUSAN PEMERINTAHAN																1.097.521.150,00	
	4	01				SEKRETARIAT DAERAH																1.097.521.150,00	
257	4	01	01			PROGRAM PENUNJANG URUSAN PEMERINTAHAN DAERAH KABUPATEN/KOTA	Persentase Kinerja Penunjang Urusan Pemerintahan	-			100 %	93.912.000,00						-	93.920.000,00				
	4	01	01	2.06		Administrasi Umum Perangkat Daerah	Persentase Laporan Administrasi Umum Perangkat Daerah yang tersedia	-			100 %	93.912.000,00			Memperkuat Stabilitas Polhukhankam Dan Transformasi Pelayanan Publik	04 - Pengelolaan Pemerintahan yang bersih, efektif dan terpercaya	Terpenuhinya Administrasi Umum Perangkat Daerah Sesuai Peraturan Perundang-undangan yang berlaku	-	93.920.000,00				
	4	01	01	2.06	0009	Penyelenggaraan Rapat Koordinasi dan Konsultasi SKPD																93.920.000,00	BAGIAN PEREKONOMIAN DAN SUMBER DAYA ALAM
						Jumlah Laporan Penyelenggaraan Rapat Koordinasi dan Konsultasi SKPD					1 Laporan	93.912.000,00	- Kab. Karawang, Semua Kecamatan, Semua Kel/Desa	PENDAPATAN ASLI DAERAH (PAD)	Memperkuat Stabilitas Polhukhankam Dan Transformasi Pelayanan Publik	04 - Pengelolaan Pemerintahan yang bersih, efektif dan terpercaya	Terpenuhinya Administrasi Umum Perangkat Daerah Sesuai Peraturan Perundang-undangan yang berlaku		93.920.000,00	BAGIAN PEREKONOMIAN DAN SUMBER DAYA ALAM			
258	4	01	03			PROGRAM PEREKONOMIAN DAN PEMBANGUNAN	Persentase Realisasi Laporan Fisik Pembangunan Daerah Persentase realisasi layanan pengadaan barang dan Jasa melalui seleksi/tender Predikat Opini Audit BUMD	-			100 % 90 % WTP 4 BUMD Predikat Opini	1.003.601.000,00						-	1.003.601.150,00				
	4	01	03	2.01		Pelaksanaan Kebijakan Perekonomian	Persentase laporan kebijakan Perekonomian daerah	-			100 %	611.948.200,00			Memperkuat Stabilitas Polhukhankam Dan Transformasi Pelayanan Publik	04 - Pengelolaan Pemerintahan yang bersih, efektif dan terpercaya	Terlaksananya Kegiatan Pelaksanaan Kebijakan Perekonomian	-	611.948.300,00				
	4	01	03	2.01	0001	Koordinasi, Sinkronisasi, Monitoring dan Evaluasi Kebijakan Pengelolaan BUMD dan BLUD																355.700.100,00	BAGIAN PEREKONOMIAN DAN SUMBER DAYA ALAM
						Jumlah Dokumen Hasil Koordinasi, Sinkronisasi, Monitoring dan Evaluasi Kebijakan Pengelolaan BUMD dan BLUD					4 Dokumen	355.700.000,00	- Kab. Karawang, Semua Kecamatan, Semua Kel/Desa	PENDAPATAN ASLI DAERAH (PAD)	Memperkuat Stabilitas Polhukhankam Dan Transformasi Pelayanan Publik	04 - Pengelolaan Pemerintahan yang bersih, efektif dan terpercaya	Terlaksananya Kegiatan Pelaksanaan Kebijakan Perekonomian		355.700.100,00	BAGIAN PEREKONOMIAN DAN SUMBER DAYA ALAM			
	4	01	03	2.01	0002	Pengendalian dan Distribusi Perekonomian																94.407.300,00	BAGIAN PEREKONOMIAN DAN SUMBER DAYA ALAM
						Jumlah Laporan Hasil Pengendalian dan Distribusi Perekonomian					1 Laporan	94.407.300,00	- Kab. Karawang, Semua Kecamatan, Semua Kel/Desa	PENDAPATAN ASLI DAERAH (PAD)	Memperkuat Stabilitas Polhukhankam Dan Transformasi Pelayanan Publik	04 - Pengelolaan Pemerintahan yang bersih, efektif dan terpercaya	Terlaksananya Kegiatan Pelaksanaan Kebijakan Perekonomian		94.407.300,00	BAGIAN PEREKONOMIAN DAN SUMBER DAYA ALAM			
	4	01	03	2.01	0003	Perencanaan dan Pengawasan Ekonomi Mikro Kecil																	

No	Kode					Urusan / Bidang Urusan / Program / Kegiatan / Sub Kegiatan	Indikator Program / Kegiatan / Sub Kegiatan	Target Akhir Periode Renstra OPD	Realisasi Capaian RENJA OPD Tahun 2022	Prakiraan Capaian Target RENUA OPD	Capaian Kinerja Dan Kerangka Pendanaan					Kelompok Sasaran	Prakiraan Maju Rencana Tahun 2023		Perangkat Daerah Penanggung Jawab						
											Target 2024	Pagu Indikatif (Rp)	Lokasi	Sumber Dana	Prioritas		Target	Pagu Indikatif (Rp)							
															Nasional					Daerah					
1	2					3	4	5	6	7	8	9	10	11	12	13	14	15	16	17					
						Jumlah Dokumen Hasil Perencanaan dan Pengawasan Ekonomi Mikro Kecil					1 Dokumen	161.840.900,00	- Kab. Karawang, Semua Kecamatan, Semua Kel/Desa	PENDAPATAN ASLI DAERAH (PAD)	Memperkuat Stabilitas Polhukhankam Dan Transformasi Pelayanan Publik	04 - Pengelolaan Pemerintahan yang bersih, efektif dan terpercaya	Terlaksananya Kegiatan Pelaksanaan Kebijakan Perekonomian		161.840.900,00	BAGIAN PEREKONOMIAN DAN SUMBER DAYA ALAM					
	4	01	03	2.04		Pemantauan Kebijakan Sumber Daya Alam	Persentase Layanan Kebijakan Sumber Daya Alam	-			100 %	391.652.800,00			Memperkuat Stabilitas Polhukhankam Dan Transformasi Pelayanan Publik	04 - Pengelolaan Pemerintahan yang bersih, efektif dan terpercaya	Terlaksananya Kegiatan Pemantauan Kebijakan Sumber Daya Alam	-	391.652.850,00						
	4	01	03	2.04	0001	Koordinasi, Sinkronisasi dan Evaluasi Kebijakan Pertanian, Kehutanan, Kelautan, dan Perikanan																			
						Jumlah Dokumen Hasil Koordinasi, Sinkronisasi, dan Evaluasi Kebijakan Urusan Pertanian, Pangan, Kehutanan, Kelautan dan Perikanan, Perdagangan, Perindustrian, KUKM, Penanaman Modal, Tenaga Kerja					1 Dokumen	186.000.000,00	- Kab. Karawang, Semua Kecamatan, Semua Kel/Desa	PENDAPATAN ASLI DAERAH (PAD)	Memperkuat Stabilitas Polhukhankam Dan Transformasi Pelayanan Publik	04 - Pengelolaan Pemerintahan yang bersih, efektif dan terpercaya	Terlaksananya Kegiatan Pemantauan Kebijakan Sumber Daya Alam		186.000.000,00	BAGIAN PEREKONOMIAN DAN SUMBER DAYA ALAM					
	4	01	03	2.04	0002	Koordinasi, Sinkronisasi dan Evaluasi Kebijakan Pertambangan dan Lingkungan Hidup																			
						Jumlah Dokumen Hasil Koordinasi, Sinkronisasi, dan Evaluasi Kebijakan Urusan Pertambangan dan Sumber Daya Mineral, Lingkungan Hidup, Kominfo, Perhubungan, Statistik, Persandian					1 Dokumen	70.816.600,00	- Kab. Karawang, Semua Kecamatan, Semua Kel/Desa	PENDAPATAN ASLI DAERAH (PAD)	Memperkuat Stabilitas Polhukhankam Dan Transformasi Pelayanan Publik	04 - Pengelolaan Pemerintahan yang bersih, efektif dan terpercaya	Terlaksananya Kegiatan Pemantauan Kebijakan Sumber Daya Alam		70.816.600,00	BAGIAN PEREKONOMIAN DAN SUMBER DAYA ALAM					
	4	01	03	2.04	0003	Koordinasi, Sinkronisasi dan Evaluasi Kebijakan Energi dan Air																			
						Jumlah Dokumen Hasil Koordinasi, Sinkronisasi, dan Evaluasi Kebijakan Urusan Energi dan Air, Pekerjaan Umum dan Penataan Ruang, Perumahan Rakyat dan Kawasan Permukiman, Pertanahan					1 Dokumen	134.836.200,00	- Kab. Karawang, Semua Kecamatan, Semua Kel/Desa	PENDAPATAN ASLI DAERAH (PAD)	Memperkuat Stabilitas Polhukhankam Dan Transformasi Pelayanan Publik	04 - Pengelolaan Pemerintahan yang bersih, efektif dan terpercaya	Terlaksananya Kegiatan Pemantauan Kebijakan Sumber Daya Alam		134.836.250,00	BAGIAN PEREKONOMIAN DAN SUMBER DAYA ALAM					
						Bagian Protokol dan Komunikasi Pimpinan																		2.860.444.534,00	
	4					UNSUR PENDUKUNG URUSAN PEMERINTAHAN																		2.860.444.534,00	
	4	01				SEKRETARIAT DAERAH																		2.860.444.534,00	
259	4	01	01			PROGRAM PENUNJANG URUSAN PEMERINTAHAN DAERAH KABUPATEN/KOTA	Persentase Kinerja Penunjang Urusan Pemerintahan	-			100 %	3.420.774.000,00						-	2.860.444.534,00						
	4	01	01	2.06		Administrasi Umum Perangkat Daerah	Persentase Laporan Administrasi Umum Perangkat Daerah yang tersedia undefined	-			100 % undefined undefined	226.330.000,00			Memperkuat Stabilitas Polhukhankam Dan Transformasi Pelayanan Publik	04 - Pengelolaan Pemerintahan yang bersih, efektif dan terpercaya	Terpenuhinya Administrasi Umum Perangkat Daerah Sesuai Peraturan Perundang-undangan yang berlaku	-	226.350.000,00						
	4	01	01	2.06	0009	Penyelenggaraan Rapat Koordinasi dan Konsultasi SKPD																			
						Jumlah Laporan Penyelenggaraan Rapat Koordinasi dan Konsultasi SKPD					1 Laporan	226.330.000,00	- Kab. Karawang, Semua Kecamatan, Semua Kel/Desa	PENDAPATAN ASLI DAERAH (PAD)	Memperkuat Stabilitas Polhukhankam Dan Transformasi Pelayanan Publik	04 - Pengelolaan Pemerintahan yang bersih, efektif dan terpercaya	Terpenuhinya Administrasi Umum Perangkat Daerah Sesuai Peraturan Perundang-undangan yang berlaku		226.350.000,00	BAGIAN PROTOKOL DAN KOMUNIKASI PIMPINAN					
	4	01	01	2.14		Pelaksanaan Protokol dan Komunikasi Pimpinan	Persentase Pelaksanaan Protokol dan Komunikasi Pimpinan	-			100 %	3.194.444.000,00			Memperkuat Stabilitas Polhukhankam Dan Transformasi Pelayanan Publik	04 - Pengelolaan Pemerintahan yang bersih, efektif dan terpercaya	Terlaksananya Kegiatan Keprotokolan dan Komunikasi Pimpinan	-	2.634.094.534,00						
	4	01	01	2.14	0001	Fasilitasi Keprotokolan																			
						Jumlah Laporan Hasil Fasilitasi Keprotokolan					4 Laporan	631.837.400,00	- Kab. Karawang, Semua Kecamatan, Semua Kel/Desa	PENDAPATAN ASLI DAERAH (PAD)	Memperkuat Stabilitas Polhukhankam Dan Transformasi Pelayanan Publik	04 - Pengelolaan Pemerintahan yang bersih, efektif dan terpercaya	Terlaksananya Kegiatan Keprotokolan dan Komunikasi Pimpinan		631.837.400,00	BAGIAN PROTOKOL DAN KOMUNIKASI PIMPINAN					
	4	01	01	2.14	0002	Fasilitasi Komunikasi Pimpinan																			

No	Kode					Urusan / Bidang Urusan / Program / Kegiatan / Sub Kegiatan	Indikator Program / Kegiatan / Sub Kegiatan	Target Akhir Periode Renstra OPD	Realisasi Capaian RENJA OPD Tahun 2022	Prakiraan Capaian Target RENJA OPD	Capaian Kinerja Dan Kerangka Pendanaan					Kelompok Sasaran	Prakiraan Maju Rencana Tahun 2023		Perangkat Daerah Penanggung Jawab				
											Target 2024	Pagu Indikatif (Rp)	Lokasi	Sumber Dana	Prioritas		Target	Pagu Indikatif (Rp)					
															Nasional					Daerah			
1	2					3	4	5	6	7	8	9	10	11	12	13	14	15	16	17			
							Jumlah Laporan Hasil Fasilitasi Komunikasi Pimpinan				12 Laporan	2.085.736.300,00	- Kab. Karawang, Semua Kecamatan, Semua Kel/Desa	PENDAPATAN ASLI DAERAH (PAD)	Memperkuat Stabilitas Polhukhankam Dan Transformasi Pelayanan Publik	04 - Pengelolaan Pemerintahan yang bersih, efektif dan terpercaya	Terlaksananya Kegiatan Keprotokolan dan Komunikasi Pimpinan		1.525.386.534,00	BAGIAN PROTOKOL DAN KOMUNIKASI PIMPINAN			
	4	01	01	2.14	0003	Pendokumentasian Tugas Pimpinan								12 Laporan	476.870.300,00	- Kab. Karawang, Semua Kecamatan, Semua Kel/Desa	PENDAPATAN ASLI DAERAH (PAD)	Memperkuat Stabilitas Polhukhankam Dan Transformasi Pelayanan Publik	04 - Pengelolaan Pemerintahan yang bersih, efektif dan terpercaya	Terlaksananya Kegiatan Keprotokolan dan Komunikasi Pimpinan		476.870.600,00	BAGIAN PROTOKOL DAN KOMUNIKASI PIMPINAN
						Sekretariat DPRD						134.579.221.083,00								148.271.213.910,00			
	4					UNSUR PENDUKUNG URUSAN PEMERINTAHAN						134.579.221.083,00								148.271.213.910,00			
	4	02				SEKRETARIAT DPRD						134.579.221.083,00								148.271.213.910,00			
260	4	02	01			PROGRAM PENUNJANG URUSAN PEMERINTAHAN DAERAH KABUPATEN/KOTA	-	-			-	99.438.413.783,00						-	111.538.480.330,00				
	4	02	01	2.01		Perencanaan, Penganggaran, dan Evaluasi Kinerja Perangkat Daerah	-	-			-	286.750.500,00			-	Inovasi Pelayanan Publik dan Penataan Daerah 04 - Pengelolaan Pemerintahan yang bersih, efektif dan terpercaya	-	-	471.370.460,00				
	4	02	01	2.01	0001	Penyusunan Dokumen Perencanaan Perangkat Daerah																	
							Jumlah Dokumen Perencanaan Perangkat Daerah				1 Dokumen	0,00	- Kab. Karawang, Semua Kecamatan, Semua Kel/Desa	PENDAPATAN ASLI DAERAH (PAD)	-	Inovasi Pelayanan Publik dan Penataan Daerah 04 - Pengelolaan Pemerintahan yang bersih, efektif dan terpercaya	-		110.000.000,00	SEKRETARIAT DPRD			
	4	02	01	2.01	0006	Koordinasi dan Penyusunan Laporan Capaian Kinerja dan Ikhtisar Realisasi Kinerja SKPD																	
							Jumlah Laporan Capaian Kinerja dan Ikhtisar Realisasi Kinerja SKPD dan Laporan Hasil Koordinasi Penyusunan Laporan Capaian Kinerja dan Ikhtisar Realisasi Kinerja SKPD				1 Laporan	87.602.500,00	- Kab. Karawang, Semua Kecamatan, Semua Kel/Desa	PENDAPATAN ASLI DAERAH (PAD)	Memperkuat Stabilitas Polhukhankam Dan Transformasi Pelayanan Publik	04 - Pengelolaan Pemerintahan yang bersih, efektif dan terpercaya	-		95.903.060,00	SEKRETARIAT DPRD			
	4	02	01	2.01	0007	Evaluasi Kinerja Perangkat Daerah																	
							Jumlah Laporan Evaluasi Kinerja Perangkat Daerah				1 Laporan	199.148.000,00	- Kab. Karawang, Semua Kecamatan, Semua Kel/Desa	PENDAPATAN ASLI DAERAH (PAD)	Memperkuat Stabilitas Polhukhankam Dan Transformasi Pelayanan Publik	04 - Pengelolaan Pemerintahan yang bersih, efektif dan terpercaya	-		265.467.400,00	SEKRETARIAT DPRD			
	4	02	01	2.02		Administrasi Keuangan Perangkat Daerah	-	-			-	9.451.376.503,00			-	Inovasi Pelayanan Publik dan Penataan Daerah 04 - Pengelolaan Pemerintahan yang bersih, efektif dan terpercaya	-	-	9.465.578.840,00				
	4	02	01	2.02	0001	Penyediaan Gaji dan Tunjangan ASN																	
							Jumlah Orang yang Menerima Gaji dan Tunjangan ASN				48 Orang/bulan	9.345.652.503,00	- Kab. Karawang, Semua Kecamatan, Semua Kel/Desa	DANA TRANSFER UMUM-DANA ALOKASI UMUM	-	Inovasi Pelayanan Publik dan Penataan Daerah 04 - Pengelolaan Pemerintahan yang bersih, efektif dan terpercaya	-		9.345.652.440,00	SEKRETARIAT DPRD			
	4	02	01	2.02	0007	Koordinasi dan Penyusunan Laporan Keuangan Bulanan/ Triwulanan/ Semesteran SKPD																	
							Jumlah Laporan Keuangan Bulanan/ Triwulanan/ Semesteran SKPD dan Laporan Koordinasi Penyusunan Laporan Keuangan Bulanan/Triwulanan/Semesteran SKPD				2 Laporan	105.724.000,00	- Kab. Karawang, Semua Kecamatan, Semua Kel/Desa	PENDAPATAN ASLI DAERAH (PAD)	Memperkuat Stabilitas Polhukhankam Dan Transformasi Pelayanan Publik	04 - Pengelolaan Pemerintahan yang bersih, efektif dan terpercaya	-		119.926.400,00	SEKRETARIAT DPRD			
	4	02	01	2.05		Administrasi Kepegawaian Perangkat Daerah	-	-			-	2.319.631.000,00			Memperkuat Stabilitas Polhukhankam Dan Transformasi Pelayanan Publik	04 - Pengelolaan Pemerintahan yang bersih, efektif dan terpercaya	-	-	1.097.423.360,00				
	4	02	01	2.05	0002	Pengadaan Pakaian Dinas beserta Atribut Kelengkapannya																	
							Jumlah Paket Pakaian Dinas beserta Atribut Kelengkapan				100 Paket	699.805.000,00	- Kab. Karawang, Semua Kecamatan, Semua Kel/Desa	PENDAPATAN ASLI DAERAH (PAD)	Memperkuat Stabilitas Polhukhankam Dan Transformasi Pelayanan Publik	04 - Pengelolaan Pemerintahan yang bersih, efektif dan terpercaya	-		919.242.500,00	SEKRETARIAT DPRD			

No	Kode					Urusan / Bidang Urusan / Program / Kegiatan / Sub Kegiatan	Indikator Program / Kegiatan / Sub Kegiatan	Target Akhir Periode Renstra OPD	Realisasi Capaian RENJA OPD Tahun 2022	Prakiraan Capaian Target RENJA OPD	Capaian Kinerja Dan Kerangka Pendanaan				Kelompok Sasaran	Prakiraan Maju Rencana Tahun 2023		Perangkat Daerah Penanggung Jawab		
											Target 2024	Pagu Indikatif (Rp)	Lokasi	Sumber Dana		Prioritas			Target	Pagu Indikatif (Rp)
																Nasional	Daerah			
1	2					3	4	5	6	7	8	9	10	11	12	13	14	15	16	17
	4	02	01	2.05	0011	Bimbingan Teknis Implementasi Peraturan Perundang-Undangan	Jumlah Orang yang Mengikuti Bimbingan Teknis Implementasi Peraturan Perundang-Undangan				50 Orang	1.619.826.000,00	- Kab. Karawang, Semua Kecamatan, Semua Kel/Desa	PENDAPATAN ASLI DAERAH (PAD)	Memperkuat Stabilitas Polhukhankam Dan Transformasi Pelayanan Publik	04 - Pengelolaan Pemerintahan yang bersih, efektif dan terpercaya	-		178.180.860,00	SEKRETARIAT DPRD
	4	02	01	2.06		Administrasi Umum Perangkat Daerah	-	-			-	5.779.204.800,00			Memperkuat Stabilitas Polhukhankam Dan Transformasi Pelayanan Publik	04 - Pengelolaan Pemerintahan yang bersih, efektif dan terpercaya	-	-	7.012.590.490,00	
	4	02	01	2.06	0001	Penyediaan Komponen Instalasi Listrik/Penerangan Bangunan Kantor	Jumlah Paket Komponen Instalasi Listrik/Penerangan Bangunan Kantor yang Disediakan				100 Paket	159.924.600,00	- Kab. Karawang, Semua Kecamatan, Semua Kel/Desa	PENDAPATAN ASLI DAERAH (PAD)	Memperkuat Stabilitas Polhukhankam Dan Transformasi Pelayanan Publik	04 - Pengelolaan Pemerintahan yang bersih, efektif dan terpercaya	-		215.843.980,00	SEKRETARIAT DPRD
	4	02	01	2.06	0002	Penyediaan Peralatan dan Perlengkapan Kantor	Jumlah Paket Peralatan dan Perlengkapan Kantor yang Disediakan				100 Paket	1.047.910.000,00	- Kab. Karawang, Semua Kecamatan, Semua Kel/Desa	PENDAPATAN ASLI DAERAH (PAD)	Memperkuat Stabilitas Polhukhankam Dan Transformasi Pelayanan Publik	04 - Pengelolaan Pemerintahan yang bersih, efektif dan terpercaya	-		2.075.214.350,00	SEKRETARIAT DPRD
	4	02	01	2.06	0003	Penyediaan Peralatan Rumah Tangga	Jumlah Paket Peralatan Rumah Tangga yang Disediakan				500 Paket	95.238.000,00	- Kab. Karawang, Semua Kecamatan, Semua Kel/Desa	PENDAPATAN ASLI DAERAH (PAD)	Memperkuat Stabilitas Polhukhankam Dan Transformasi Pelayanan Publik	04 - Pengelolaan Pemerintahan yang bersih, efektif dan terpercaya	-		118.004.700,00	SEKRETARIAT DPRD
	4	02	01	2.06	0004	Penyediaan Bahan Logistik Kantor	Jumlah Paket Bahan Logistik Kantor yang Disediakan				1500 Paket	1.299.993.900,00	- Kab. Karawang, Semua Kecamatan, Semua Kel/Desa	PENDAPATAN ASLI DAERAH (PAD)	Memperkuat Stabilitas Polhukhankam Dan Transformasi Pelayanan Publik	04 - Pengelolaan Pemerintahan yang bersih, efektif dan terpercaya	-		1.429.663.290,00	SEKRETARIAT DPRD
	4	02	01	2.06	0005	Penyediaan Barang Cetak dan Penggandaan	Jumlah Paket Barang Cetak dan Penggandaan yang Disediakan				1000 Paket	957.500.000,00	- Kab. Karawang, Semua Kecamatan, Semua Kel/Desa	PENDAPATAN ASLI DAERAH (PAD)	Memperkuat Stabilitas Polhukhankam Dan Transformasi Pelayanan Publik	04 - Pengelolaan Pemerintahan yang bersih, efektif dan terpercaya	-		1.191.098.480,00	SEKRETARIAT DPRD
	4	02	01	2.06	0006	Penyediaan Bahan Bacaan dan Peraturan Perundang-undangan	Jumlah Dokumen Bahan Bacaan dan Peraturan Perundang-Undangan yang Disediakan				100 Dokumen	389.751.200,00	- Kab. Karawang, Semua Kecamatan, Semua Kel/Desa	PENDAPATAN ASLI DAERAH (PAD)	Memperkuat Stabilitas Polhukhankam Dan Transformasi Pelayanan Publik	04 - Pengelolaan Pemerintahan yang bersih, efektif dan terpercaya	-		389.831.600,00	SEKRETARIAT DPRD
	4	02	01	2.06	0008	Fasilitasi Kunjungan Tamu	Jumlah Laporan Fasilitasi Kunjungan Tamu				1000 Laporan	1.828.887.100,00	- Kab. Karawang, Semua Kecamatan, Semua Kel/Desa	PENDAPATAN ASLI DAERAH (PAD)	Memperkuat Stabilitas Polhukhankam Dan Transformasi Pelayanan Publik	04 - Pengelolaan Pemerintahan yang bersih, efektif dan terpercaya	-		1.592.934.090,00	SEKRETARIAT DPRD
	4	02	01	2.07		Pengadaan Barang Milik Daerah Penunjang Urusan Pemerintah Daerah	-	-			-	1.066.968.000,00			Memperkuat Stabilitas Polhukhankam Dan Transformasi Pelayanan Publik	04 - Pengelolaan Pemerintahan yang bersih, efektif dan terpercaya	-	-	1.049.204.200,00	
	4	02	01	2.07	0005	Pengadaan Mebel	Jumlah Paket Mebel yang Disediakan				100 Unit	1.066.968.000,00	- Kab. Karawang, Semua Kecamatan, Semua Kel/Desa	PENDAPATAN ASLI DAERAH (PAD)	Memperkuat Stabilitas Polhukhankam Dan Transformasi Pelayanan Publik	04 - Pengelolaan Pemerintahan yang bersih, efektif dan terpercaya	-		1.049.204.200,00	SEKRETARIAT DPRD
	4	02	01	2.08		Penyediaan Jasa Penunjang Urusan Pemerintahan Daerah	-	-			-	5.060.490.000,00			Memperkuat Stabilitas Polhukhankam Dan Transformasi Pelayanan Publik	04 - Pengelolaan Pemerintahan yang bersih, efektif dan terpercaya	-	-	5.980.856.860,00	
	4	02	01	2.08	0001	Penyediaan Jasa Surat Menyurat	Jumlah Laporan Penyediaan Jasa Surat Menyurat				100 Laporan	7.150.000,00	- Kab. Karawang, Semua Kecamatan, Semua Kel/Desa	PENDAPATAN ASLI DAERAH (PAD)	Memperkuat Stabilitas Polhukhankam Dan Transformasi Pelayanan Publik	04 - Pengelolaan Pemerintahan yang bersih, efektif dan terpercaya	-		7.865.000,00	SEKRETARIAT DPRD
	4	02	01	2.08	0002	Penyediaan Jasa Komunikasi, Sumber Daya Air dan Listrik	Jumlah Laporan Penyediaan Jasa Komunikasi, Sumber Daya Air dan Listrik yang Disediakan				100 Laporan	483.480.000,00	- Kab. Karawang, Semua Kecamatan, Semua Kel/Desa	PENDAPATAN ASLI DAERAH (PAD)	Memperkuat Stabilitas Polhukhankam Dan Transformasi Pelayanan Publik	04 - Pengelolaan Pemerintahan yang bersih, efektif dan terpercaya	-		557.838.600,00	SEKRETARIAT DPRD
	4	02	01	2.08	0003	Penyediaan Jasa Peralatan dan Perlengkapan Kantor	Jumlah Laporan Penyediaan Jasa Peralatan dan Perlengkapan Kantor yang Disediakan				100 Laporan	657.392.000,00	- Kab. Karawang, Semua Kecamatan, Semua Kel/Desa	PENDAPATAN ASLI DAERAH (PAD)	Memperkuat Stabilitas Polhukhankam Dan Transformasi Pelayanan Publik	04 - Pengelolaan Pemerintahan yang bersih, efektif dan terpercaya	-		922.245.940,00	SEKRETARIAT DPRD

No	Kode					Urusan / Bidang Urusan / Program / Kegiatan / Sub Kegiatan	Indikator Program / Kegiatan / Sub Kegiatan	Target Akhir Periode Renstra OPD	Realisasi Capaian RENJA OPD Tahun 2022	Prakiraan Capaian Target RENJA OPD	Capaian Kinerja Dan Kerangka Pendanaan				Kelompok Sasaran	Prakiraan Maju Rencana Tahun 2023		Perangkat Daerah Penanggung Jawab			
											Target 2024	Pagu Indikatif (Rp)	Lokasi	Sumber Dana		Prioritas			Target	Pagu Indikatif (Rp)	
																Nasional	Daerah				
1	2					3	4	5	6	7	8	9	10	11	12	13	14	15	16	17	
	4	02	01	2.08	0004	Penyediaan Jasa Pelayanan Umum Kantor															
							Jumlah Laporan Penyediaan Jasa Pelayanan Umum Kantor yang Disediakan				100 Laporan	3.912.468.000,00	- Kab. Karawang, Semua Kecamatan, Semua Kel/Desa	PENDAPATAN ASLI DAERAH (PAD)	Memperkuat Stabilitas Polhukhankam Dan Transformasi Pelayanan Publik	04 - Pengelolaan Pemerintahan yang bersih, efektif dan terpercaya	-		4.492.907.320,00	SEKRETARIAT DPRD	
	4	02	01	2.09		Pemeliharaan Barang Milik Daerah Penunjang Urusan Pemerintahan Daerah	-	-			-	3.996.906.000,00			Memperkuat Stabilitas Polhukhankam Dan Transformasi Pelayanan Publik	04 - Pengelolaan Pemerintahan yang bersih, efektif dan terpercaya	-	-	5.018.306.150,00		
	4	02	01	2.09	0001	Penyediaan Jasa Pemeliharaan, Biaya Pemeliharaan, dan Pajak Kendaraan Perorangan Dinas atau Kendaraan Dinas Jabatan															
							Jumlah Kendaraan Perorangan Dinas atau Kendaraan Dinas Jabatan yang Dipelihara dan dibayarkan Pajaknya				100 Unit	1.428.240.000,00	- Kab. Karawang, Semua Kecamatan, Semua Kel/Desa	PENDAPATAN ASLI DAERAH (PAD)	Memperkuat Stabilitas Polhukhankam Dan Transformasi Pelayanan Publik	04 - Pengelolaan Pemerintahan yang bersih, efektif dan terpercaya	-		1.933.345.700,00	SEKRETARIAT DPRD	
	4	02	01	2.09	0010	Pemeliharaan/Rehabilitasi Sarana dan Prasarana Gedung Kantor atau Bangunan Lainnya															
							Jumlah Sarana dan Prasarana Gedung Kantor atau Bangunan Lainnya yang Dipelihara/Direhabilitasi				100 Unit	2.568.666.000,00	- Kab. Karawang, Semua Kecamatan, Semua Kel/Desa	PENDAPATAN ASLI DAERAH (PAD)	Memperkuat Stabilitas Polhukhankam Dan Transformasi Pelayanan Publik	04 - Pengelolaan Pemerintahan yang bersih, efektif dan terpercaya	-		3.084.960.450,00	SEKRETARIAT DPRD	
	4	02	01	2.13		Penataan Organisasi	-	-			-	46.095.000,00			Memperkuat Stabilitas Polhukhankam Dan Transformasi Pelayanan Publik	04 - Pengelolaan Pemerintahan yang bersih, efektif dan terpercaya	-	-	50.047.800,00		
	4	02	01	2.13	0002	Fasilitasi Pelayanan Publik dan Tata Laksana															
							Jumlah Laporan Hasil Fasilitasi Pelayanan Publik dan Tata Laksana				100 Laporan	46.095.000,00	- Kab. Karawang, Semua Kecamatan, Semua Kel/Desa	PENDAPATAN ASLI DAERAH (PAD)	Memperkuat Stabilitas Polhukhankam Dan Transformasi Pelayanan Publik	04 - Pengelolaan Pemerintahan yang bersih, efektif dan terpercaya	-		50.047.800,00	SEKRETARIAT DPRD	
	4	02	01	2.15		Layanan Keuangan dan Kesejahteraan DPRD	-	-			-	53.595.966.980,00			-	Inovasi Pelayanan Publik dan Penataan Daerah	04 - Pengelolaan Pemerintahan yang bersih, efektif dan terpercaya	-	-	60.981.507.670,00	
	4	02	01	2.15	0001	Penyelenggaraan Administrasi Keuangan DPRD															
							Jumlah Anggota DPRD yang Menerima Hak Keuangan DPRD				50 Orang/Bulan	52.678.187.280,00	- Kab. Karawang, Semua Kecamatan, Semua Kel/Desa	DANA TRANSFER UMUM- DANA ALOKASI UMUM	-	Inovasi Pelayanan Publik dan Penataan Daerah	04 - Pengelolaan Pemerintahan yang bersih, efektif dan terpercaya	-		60.000.000.000,00	SEKRETARIAT DPRD
	4	02	01	2.15	0002	Penyediaan Pakaian Dinas dan Atribut DPRD															
							Jumlah Paket Pakaian Dinas dan Atribut DPRD yang Disediakan				100 Paket	917.779.700,00	- Kab. Karawang, Semua Kecamatan, Semua Kel/Desa	PENDAPATAN ASLI DAERAH (PAD)	Memperkuat Stabilitas Polhukhankam Dan Transformasi Pelayanan Publik	04 - Pengelolaan Pemerintahan yang bersih, efektif dan terpercaya	-		981.507.670,00	SEKRETARIAT DPRD	
	4	02	01	2.16		Layanan Administrasi DPRD	-	-			-	17.835.025.000,00			Memperkuat Stabilitas Polhukhankam Dan Transformasi Pelayanan Publik	04 - Pengelolaan Pemerintahan yang bersih, efektif dan terpercaya	-	-	20.411.594.500,00		
	4	02	01	2.16	0003	Fasilitasi Rapat Koordinasi dan Konsultasi DPRD															
							Jumlah Laporan Hasil Fasilitasi Rapat Koordinasi dan Konsultasi DPRD				100 Laporan	17.835.025.000,00	- Kab. Karawang, Semua Kecamatan, Semua Kel/Desa	PENDAPATAN ASLI DAERAH (PAD)	Memperkuat Stabilitas Polhukhankam Dan Transformasi Pelayanan Publik	04 - Pengelolaan Pemerintahan yang bersih, efektif dan terpercaya	-		20.411.594.500,00	SEKRETARIAT DPRD	
261	4	02	02			PROGRAM DUKUNGAN PELAKSANAAN TUGAS DAN FUNGSI DPRD	-	-			-	35.140.807.300,00						-		36.732.733.580,00	
	4	02	02	2.01		Pembentukan Peraturan Daerah dan Peraturan DPRD	-	-			-	9.691.259.800,00			Memperkuat Stabilitas Polhukhankam Dan Transformasi Pelayanan Publik	04 - Pengelolaan Pemerintahan yang bersih, efektif dan terpercaya	-	-	11.592.063.780,00		
	4	02	02	2.01	0001	Penyusunan dan Pembahasan Program Pembentukan Peraturan Daerah															
							Jumlah Dokumen Hasil Penyusunan dan Pembahasan Program Pembentukan Peraturan Daerah				18 Dokumen	3.930.874.800,00	- Kab. Karawang, Semua Kecamatan, Semua Kel/Desa	PENDAPATAN ASLI DAERAH (PAD)	Memperkuat Stabilitas Polhukhankam Dan Transformasi Pelayanan Publik	04 - Pengelolaan Pemerintahan yang bersih, efektif dan terpercaya	-		4.329.792.280,00	SEKRETARIAT DPRD	
	4	02	02	2.01	0002	Pembahasan Rancangan Peraturan Daerah															
							Jumlah Dokumen Hasil Pembahasan Rancangan Peraturan Daerah				18 Dokumen	5.760.385.000,00	- Kab. Karawang, Semua Kecamatan, Semua Kel/Desa	PENDAPATAN ASLI DAERAH (PAD)	Memperkuat Stabilitas Polhukhankam Dan Transformasi Pelayanan Publik	04 - Pengelolaan Pemerintahan yang bersih, efektif dan terpercaya	-		7.262.271.500,00	SEKRETARIAT DPRD	

No	Kode					Urusan / Bidang Urusan / Program / Kegiatan / Sub Kegiatan	Indikator Program / Kegiatan / Sub Kegiatan	Target Akhir Periode Renstra OPD	Realisasi Capaian RENJA OPD Tahun 2022	Prakiraan Capaian Target RENJA OPD	Capaian Kinerja Dan Kerangka Pendanaan				Kelompok Sasaran	Prakiraan Maju Rencana Tahun 2023		Perangkat Daerah Penanggung Jawab		
											Target 2024	Pagu Indikatif (Rp)	Lokasi	Sumber Dana		Prioritas			Target	Pagu Indikatif (Rp)
																Nasional	Daerah			
1	2					3	4	5	6	7	8	9	10	11	12	13	14	15	16	17
	4	02	02	2.02		Pembahasan Kebijakan Anggaran	-				-	5.420.940.000,00			Memperkuat Stabilitas Polhukhankam Dan Transformasi Pelayanan Publik	04 - Pengelolaan Pemerintahan yang bersih, efektif dan terpercaya	-	-	6.711.782.000,00	
	4	02	02	2.02	0001	Pembahasan KUA dan PPAS	Jumlah Dokumen Hasil Pembahasan KUA dan PPAS				1 Dokumen	654.174.000,00	- Kab. Karawang, Semua Kecamatan, Semua Kel/Desa	PENDAPATAN ASLI DAERAH (PAD)	Memperkuat Stabilitas Polhukhankam Dan Transformasi Pelayanan Publik	04 - Pengelolaan Pemerintahan yang bersih, efektif dan terpercaya	-		768.233.400,00	SEKRETARIAT DPRD
	4	02	02	2.02	0002	Pembahasan Perubahan KUA dan Perubahan PPAS	Jumlah Dokumen Hasil Pembahasan Perubahan KUA dan Perubahan PPAS				1 Dokumen	654.174.000,00	- Kab. Karawang, Semua Kecamatan, Semua Kel/Desa	PENDAPATAN ASLI DAERAH (PAD)	Memperkuat Stabilitas Polhukhankam Dan Transformasi Pelayanan Publik	04 - Pengelolaan Pemerintahan yang bersih, efektif dan terpercaya	-		768.233.400,00	SEKRETARIAT DPRD
	4	02	02	2.02	0003	Pembahasan APBD	Jumlah Dokumen Hasil Pembahasan APBD				1 Dokumen	1.057.122.000,00	- Kab. Karawang, Semua Kecamatan, Semua Kel/Desa	PENDAPATAN ASLI DAERAH (PAD)	Memperkuat Stabilitas Polhukhankam Dan Transformasi Pelayanan Publik	04 - Pengelolaan Pemerintahan yang bersih, efektif dan terpercaya	-		1.475.603.800,00	SEKRETARIAT DPRD
	4	02	02	2.02	0004	Pembahasan APBD Perubahan	Jumlah Dokumen Hasil Pembahasan APBD Perubahan				1 Dokumen	1.018.434.000,00	- Kab. Karawang, Semua Kecamatan, Semua Kel/Desa	PENDAPATAN ASLI DAERAH (PAD)	Memperkuat Stabilitas Polhukhankam Dan Transformasi Pelayanan Publik	04 - Pengelolaan Pemerintahan yang bersih, efektif dan terpercaya	-		1.475.603.800,00	SEKRETARIAT DPRD
	4	02	02	2.02	0006	Pembahasan Pertanggungjawaban APBD	Jumlah Dokumen Hasil Pembahasan Pertanggungjawaban APBD				2 Dokumen	2.037.036.000,00	- Kab. Karawang, Karawang Timur, Karawang Wetan	PENDAPATAN ASLI DAERAH (PAD)	Memperkuat Stabilitas Polhukhankam Dan Transformasi Pelayanan Publik	Inovasi Pelayanan Publik dan Penataan Daerah 04 - Pengelolaan Pemerintahan yang bersih, efektif dan terpercaya	-		2.224.107.600,00	SEKRETARIAT DPRD
	4	02	02	2.03		Pengawasan Penyelenggaraan Pemerintahan	-	-			-	3.126.883.000,00			Memperkuat Stabilitas Polhukhankam Dan Transformasi Pelayanan Publik	04 - Pengelolaan Pemerintahan yang bersih, efektif dan terpercaya	-	-	4.004.374.000,00	
	4	02	02	2.03	0007	Pengawasan Penggunaan Anggaran	Jumlah Dokumen Hasil Pengawasan Penggunaan Anggaran				7 Dokumen	3.126.883.000,00	- Kab. Karawang, Semua Kecamatan, Semua Kel/Desa	PENDAPATAN ASLI DAERAH (PAD)	Memperkuat Stabilitas Polhukhankam Dan Transformasi Pelayanan Publik	04 - Pengelolaan Pemerintahan yang bersih, efektif dan terpercaya	-		4.004.374.000,00	SEKRETARIAT DPRD
	4	02	02	2.04		Peningkatan Kapasitas DPRD	-	-			-	4.816.598.200,00			Memperkuat Stabilitas Polhukhankam Dan Transformasi Pelayanan Publik	04 - Pengelolaan Pemerintahan yang bersih, efektif dan terpercaya	-	-	5.327.990.000,00	
	4	02	02	2.04	0002	Pendalaman Tugas DPRD	Jumlah Dokumen Hasil Pendalaman Tugas DPRD				0 Dokumen	4.580.760.000,00	- Kab. Karawang, Semua Kecamatan, Semua Kel/Desa	PENDAPATAN ASLI DAERAH (PAD)	Memperkuat Stabilitas Polhukhankam Dan Transformasi Pelayanan Publik	04 - Pengelolaan Pemerintahan yang bersih, efektif dan terpercaya	-		5.083.650.000,00	SEKRETARIAT DPRD
	4	02	02	2.04	0008	Publikasi dan Dokumentasi DPRD	Jumlah Dokumen Publikasi dan Dokumentasi DPRD				100 Dokumen	235.838.200,00	- Kab. Karawang, Semua Kecamatan, Semua Kel/Desa	PENDAPATAN ASLI DAERAH (PAD)	Memperkuat Stabilitas Polhukhankam Dan Transformasi Pelayanan Publik	04 - Pengelolaan Pemerintahan yang bersih, efektif dan terpercaya	-		244.340.000,00	SEKRETARIAT DPRD
	4	02	02	2.05		Penyerapan dan Penghimpunan Aspirasi Masyarakat	-	-			-	4.378.234.000,00			Memperkuat Stabilitas Polhukhankam Dan Transformasi Pelayanan Publik	04 - Pengelolaan Pemerintahan yang bersih, efektif dan terpercaya	-	-	5.133.924.400,00	
	4	02	02	2.05	0002	Penyusunan Pokok-Pokok Pikiran DPRD	Jumlah Dokumen Pokok-Pokok Pikiran DPRD yang Disusun				3 Dokumen	273.874.000,00	- Kab. Karawang, Semua Kecamatan, Semua Kel/Desa	PENDAPATAN ASLI DAERAH (PAD)	Memperkuat Stabilitas Polhukhankam Dan Transformasi Pelayanan Publik	04 - Pengelolaan Pemerintahan yang bersih, efektif dan terpercaya	-		294.661.400,00	SEKRETARIAT DPRD
	4	02	02	2.05	0003	Pelaksanaan Reses	Jumah Dokumen Hasil Pelaksanaan Reses				3 Dokumen	4.104.360.000,00	- Kab. Karawang, Semua Kecamatan, Semua Kel/Desa	PENDAPATAN ASLI DAERAH (PAD)	Memperkuat Stabilitas Polhukhankam Dan Transformasi Pelayanan Publik	04 - Pengelolaan Pemerintahan yang bersih, efektif dan terpercaya	-		4.839.263.000,00	SEKRETARIAT DPRD
	4	02	02	2.06		Pelaksanaan dan Pengawasan Kode Etik DPRD	-	-			-	836.108.500,00			Memperkuat Stabilitas Polhukhankam Dan Transformasi Pelayanan Publik	04 - Pengelolaan Pemerintahan yang bersih, efektif dan terpercaya	-	-	1.107.480.000,00	

No	Kode					Urusan / Bidang Urusan / Program / Kegiatan / Sub Kegiatan	Indikator Program / Kegiatan / Sub Kegiatan	Target Akhir Periode Renstra OPD	Realisasi Capaian RENJA OPD Tahun 2022	Prakiraan Capaian Target RENJA OPD	Capaian Kinerja Dan Kerangka Pendanaan				Kelompok Sasaran	Prakiraan Maju Rencana Tahun 2023		Perangkat Daerah Penanggung Jawab		
											Target 2024	Pagu Indikatif (Rp)	Lokasi	Sumber Dana		Prioritas			Target	Pagu Indikatif (Rp)
																Nasional	Daerah			
1	2					3	4	5	6	7	8	9	10	11	12	13	14	15	16	17
	4	02	02	2.06	0001	Penyusunan Kode Etik DPRD	Jumlah Kode Etik dan Tata Beracara DPRD				20 Dokumen	836.108.500,00	- Kab. Karawang, Semua Kecamatan, Semua Kel/Desa	PENDAPATAN ASLI DAERAH (PAD)	Memperkuat Stabilitas Polhukhankam Dan Transformasi Pelayanan Publik	04 - Pengelolaan Pemerintahan yang bersih, efektif dan terpercaya	-		1.107.480.000,00	SEKRETARIAT DPRD
	4	02	02	2.07		Pembahasan Kerja Sama Daerah	-	-			-	2.359.408.800,00			Memperkuat Stabilitas Polhukhankam Dan Transformasi Pelayanan Publik	04 - Pengelolaan Pemerintahan yang bersih, efektif dan terpercaya	-	-	2.359.507.800,00	
	4	02	02	2.07	0002	Penyusunan Bahan Komunikasi dan Publikasi	Jumlah Dokumen Bahan Komunikasi dan Publikasi yang Disusun				100 Dokumen	2.359.408.800,00	- Kab. Karawang, Semua Kecamatan, Semua Kel/Desa	PENDAPATAN ASLI DAERAH (PAD)	Memperkuat Stabilitas Polhukhankam Dan Transformasi Pelayanan Publik	04 - Pengelolaan Pemerintahan yang bersih, efektif dan terpercaya	-		2.359.507.800,00	SEKRETARIAT DPRD
	4	02	02	2.08		Fasilitasi Tugas DPRD	-	-			-	4.511.375.000,00			Memperkuat Stabilitas Polhukhankam Dan Transformasi Pelayanan Publik	04 - Pengelolaan Pemerintahan yang bersih, efektif dan terpercaya	-	-	495.611.600,00	
	4	02	02	2.08	0003	Fasilitasi Pelaksanaan Tugas Badan Musyawarah	Jumlah Dokumen Hasil Fasilitasi Pelaksanaan Tugas Badan Musyawarah				18 Dokumen	4.511.375.000,00	- Kab. Karawang, Semua Kecamatan, Semua Kel/Desa	PENDAPATAN ASLI DAERAH (PAD)	Memperkuat Stabilitas Polhukhankam Dan Transformasi Pelayanan Publik	04 - Pengelolaan Pemerintahan yang bersih, efektif dan terpercaya	-		495.611.600,00	SEKRETARIAT DPRD
						Badan Perencanaan Pembangunan Daerah						23.499.992.100,00							25.320.733.730,00	
	5					UNSUR PENUNJANG URUSAN PEMERINTAHAN						23.499.992.100,00							25.320.733.730,00	
		01				PERENCANAAN						22.320.612.600,00							24.050.733.730,00	
262	5	01	01			PROGRAM PENUNJANG URUSAN PEMERINTAHAN DAERAH KABUPATEN/KOTA	Persentase Kinerja Penunjang Urusan Pemerintahan	-			100 %	14.799.234.700,00						-	15.925.000.000,00	
	5	01	01	2.01		Perencanaan, Penganggaran, dan Evaluasi Kinerja Perangkat Daerah	Persentase dokumen Perencanaan, Penganggaran, dan Evaluasi Kinerja Perangkat Daerah yang tersedia	-			100 Persen	239.772.900,00			Memperkuat Stabilitas Polhukhankam Dan Transformasi Pelayanan Publik	Inovasi Pelayanan Publik dan Penataan Daerah 04 - Pengelolaan Pemerintahan yang bersih, efektif dan terpercaya	Perangkat Daerah di Lingkungan Pemerintah Kabupaten Karawang	-	215.000.000,00	
	5	01	01	2.01	0001	Penyusunan Dokumen Perencanaan Perangkat Daerah	Jumlah Dokumen Perencanaan Perangkat Daerah				2 Dokumen	134.007.800,00	- Kab. Karawang, Semua Kecamatan, Semua Kel/Desa	PAJAK DAERAH	Memperkuat Stabilitas Polhukhankam Dan Transformasi Pelayanan Publik	Inovasi Pelayanan Publik dan Penataan Daerah 04 - Pengelolaan Pemerintahan yang bersih, efektif dan terpercaya	Perangkat Daerah di Lingkungan Pemerintah Kabupaten Karawang		140.000.000,00	BADAN PERENCANAAN PEMBANGUNAN DAERAH
	5	01	01	2.01	0006	Koordinasi dan Penyusunan Laporan Capaian Kinerja dan Ikhtisar Realisasi Kinerja SKPD	Jumlah Laporan Capaian Kinerja dan Ikhtisar Realisasi Kinerja SKPD dan Laporan Hasil Koordinasi Penyusunan Laporan Capaian Kinerja dan Ikhtisar Realisasi Kinerja SKPD				1 Laporan	25.612.000,00	- Kab. Karawang, Semua Kecamatan, Semua Kel/Desa	PAJAK DAERAH	Memperkuat Stabilitas Polhukhankam Dan Transformasi Pelayanan Publik	Inovasi Pelayanan Publik dan Penataan Daerah 04 - Pengelolaan Pemerintahan yang bersih, efektif dan terpercaya	Perangkat Daerah di Lingkungan Pemerintah Kabupaten Karawang		15.000.000,00	BADAN PERENCANAAN PEMBANGUNAN DAERAH
	5	01	01	2.01	0007	Evaluasi Kinerja Perangkat Daerah	Jumlah Laporan Evaluasi Kinerja Perangkat Daerah				4 Laporan	80.153.100,00	- Kab. Karawang, Semua Kecamatan, Semua Kel/Desa	PAJAK DAERAH	Memperkuat Stabilitas Polhukhankam Dan Transformasi Pelayanan Publik	Inovasi Pelayanan Publik dan Penataan Daerah 04 - Pengelolaan Pemerintahan yang bersih, efektif dan terpercaya	Perangkat Daerah di Lingkungan Pemerintah Kabupaten Karawang		60.000.000,00	BADAN PERENCANAAN PEMBANGUNAN DAERAH
	5	01	01	2.02		Administrasi Keuangan Perangkat Daerah	Persentase dokumen laporan administrasi keuangan perangkat daerah yang tersedia	-			100 Persen	11.215.560.200,00			Memperkuat Stabilitas Polhukhankam Dan Transformasi Pelayanan Publik	Inovasi Pelayanan Publik dan Penataan Daerah 04 - Pengelolaan Pemerintahan yang bersih, efektif dan terpercaya	Seluruh pegawai lingkup Bappeda serta pemangku kepentingan	-	12.040.000.000,00	
	5	01	01	2.02	0001	Penyediaan Gaji dan Tunjangan ASN	Jumlah Orang yang Menerima Gaji dan Tunjangan ASN				50 Orang/bulan	11.176.580.400,00	- Kab. Karawang, Semua Kecamatan, Semua Kel/Desa	DANA TRANSFER UMUM-DANA ALOKASI UMUM	Memperkuat Stabilitas Polhukhankam Dan Transformasi Pelayanan Publik	Inovasi Pelayanan Publik dan Penataan Daerah 04 - Pengelolaan Pemerintahan yang bersih, efektif dan terpercaya	Seluruh pegawai lingkup Bappeda serta pemangku kepentingan		12.000.000.000,00	BADAN PERENCANAAN PEMBANGUNAN DAERAH
	5	01	01	2.02	0005	Koordinasi dan Penyusunan Laporan Keuangan Akhir Tahun SKPD														

No	Kode					Urusan / Bidang Urusan / Program / Kegiatan / Sub Kegiatan	Indikator Program / Kegiatan / Sub Kegiatan	Target Akhir Periode Renstra OPD	Realisasi Capaian RENJA OPD Tahun 2022	Prakiraan Capaian Target RENJA OPD	Capaian Kinerja Dan Kerangka Pendanaan						Kelompok Sasaran	Prakiraan Maju Rencana Tahun 2023		Perangkat Daerah Penanggung Jawab
											Target 2024	Pagu Indikatif (Rp)	Lokasi	Sumber Dana	Prioritas			Target	Pagu Indikatif (Rp)	
															Nasional	Daerah				
1	2					3	4	5	6	7	8	9	10	11	12	13	14	15	16	17
							Jumlah Laporan Keuangan Akhir Tahun SKPD dan Laporan Hasil Koordinasi Penyusunan Laporan Keuangan Akhir Tahun SKPD				1 Laporan	19.489.900,00	- Kab. Karawang, Semua Kecamatan, Semua Kel/Desa	PENDAPATAN ASLI DAERAH (PAD)	Memperkuat Stabilitas Polhukhankam Dan Transformasi Pelayanan Publik	04 - Pengelolaan Pemerintahan yang bersih, efektif dan terpercaya	Seluruh pegawai lingkup Bappeda serta pemangku kepentingan		20.000.000,00	BADAN PERENCANAAN PEMBANGUNAN DAERAH
	5	01	01	2.02	0007	Koordinasi dan Penyusunan Laporan Keuangan Bulanan/ Triwulanan/ Semesteran SKPD					1 Laporan	19.489.900,00	- Kab. Karawang, Semua Kecamatan, Semua Kel/Desa	PENDAPATAN ASLI DAERAH (PAD)	Memperkuat Stabilitas Polhukhankam Dan Transformasi Pelayanan Publik	Inovasi Pelayanan Publik dan Penataan Daerah 04 - Pengelolaan Pemerintahan yang bersih, efektif dan terpercaya	Seluruh pegawai lingkup Bappeda serta pemangku kepentingan		20.000.000,00	BADAN PERENCANAAN PEMBANGUNAN DAERAH
	5	01	01	2.03		Administrasi Barang Milik Daerah pada Perangkat Daerah	Persentase laporan administrasi barang milik daerah pada perangkat daerah yang tersedia	-			100 Persen	19.489.900,00			Memperkuat Stabilitas Polhukhankam Dan Transformasi Pelayanan Publik	Inovasi Pelayanan Publik dan Penataan Daerah 04 - Pengelolaan Pemerintahan yang bersih, efektif dan terpercaya	Seluruh pegawai lingkup Bappeda serta pemangku kepentingan	-	20.000.000,00	
	5	01	01	2.03	0006	Penatausahaan Barang Milik Daerah pada SKPD					1 Laporan	19.489.900,00	- Kab. Karawang, Semua Kecamatan, Semua Kel/Desa	PENDAPATAN ASLI DAERAH (PAD)	Memperkuat Stabilitas Polhukhankam Dan Transformasi Pelayanan Publik	Inovasi Pelayanan Publik dan Penataan Daerah 04 - Pengelolaan Pemerintahan yang bersih, efektif dan terpercaya	Seluruh pegawai lingkup Bappeda serta pemangku kepentingan		20.000.000,00	BADAN PERENCANAAN PEMBANGUNAN DAERAH
	5	01	01	2.05		Administrasi Kepegawaian Perangkat Daerah	Persentase laporan adminstrasi kepegawaian perangkat daerah yang tersedia	-			100 Persen	238.860.000,00			Memperkuat Stabilitas Polhukhankam Dan Transformasi Pelayanan Publik	Inovasi Pelayanan Publik dan Penataan Daerah 04 - Pengelolaan Pemerintahan yang bersih, efektif dan terpercaya	Seluruh pegawai lingkup Bappeda serta pemangku kepentingan	-	340.000.000,00	
	5	01	01	2.05	0002	Pengadaan Pakaian Dinas beserta Atribut Kelengkapannya					55 Paket	40.000.000,00	- Kab. Karawang, Semua Kecamatan, Semua Kel/Desa	PENDAPATAN ASLI DAERAH (PAD)	Memperkuat Stabilitas Polhukhankam Dan Transformasi Pelayanan Publik	Inovasi Pelayanan Publik dan Penataan Daerah 04 - Pengelolaan Pemerintahan yang bersih, efektif dan terpercaya	Seluruh pegawai lingkup Bappeda serta pemangku kepentingan		40.000.000,00	BADAN PERENCANAAN PEMBANGUNAN DAERAH
	5	01	01	2.05	0005	Monitoring, Evaluasi, dan Penilaian Kinerja Pegawai					2 Dokumen	45.860.000,00	- Kab. Karawang, Semua Kecamatan, Semua Kel/Desa	PENDAPATAN ASLI DAERAH (PAD)	Memperkuat Stabilitas Polhukhankam Dan Transformasi Pelayanan Publik	Inovasi Pelayanan Publik dan Penataan Daerah 04 - Pengelolaan Pemerintahan yang bersih, efektif dan terpercaya	Seluruh pegawai lingkup Bappeda serta pemangku kepentingan		75.000.000,00	BADAN PERENCANAAN PEMBANGUNAN DAERAH
	5	01	01	2.05	0009	Pendidikan dan Pelatihan Pegawai Berdasarkan Tugas dan Fungsi					10 Orang	96.000.000,00	- Kab. Karawang, Semua Kecamatan, Semua Kel/Desa	PENDAPATAN ASLI DAERAH (PAD)	Memperkuat Stabilitas Polhukhankam Dan Transformasi Pelayanan Publik	Inovasi Pelayanan Publik dan Penataan Daerah 04 - Pengelolaan Pemerintahan yang bersih, efektif dan terpercaya	Seluruh pegawai lingkup Bappeda serta pemangku kepentingan		150.000.000,00	BADAN PERENCANAAN PEMBANGUNAN DAERAH
	5	01	01	2.05	0011	Bimbingan Teknis Implementasi Peraturan Perundang-Undangan					55 Orang	57.000.000,00	- Kab. Karawang, Semua Kecamatan, Semua Kel/Desa	PENDAPATAN ASLI DAERAH (PAD)	Memperkuat Stabilitas Polhukhankam Dan Transformasi Pelayanan Publik	Inovasi Pelayanan Publik dan Penataan Daerah 04 - Pengelolaan Pemerintahan yang bersih, efektif dan terpercaya	Seluruh pegawai lingkup Bappeda serta pemangku kepentingan		75.000.000,00	BADAN PERENCANAAN PEMBANGUNAN DAERAH
	5	01	01	2.06		Administrasi Umum Perangkat Daerah	Persentase laporan administrasi umum perangkat daerah yang tersedia	-			100 Persen	1.392.393.400,00			Memperkuat Stabilitas Polhukhankam Dan Transformasi Pelayanan Publik	Inovasi Pelayanan Publik dan Penataan Daerah 04 - Pengelolaan Pemerintahan yang bersih, efektif dan terpercaya	Seluruh pegawai lingkup Bappeda serta pemangku kepentingan	-	1.645.000.000,00	
	5	01	01	2.06	0001	Penyediaan Komponen Instalasi Listrik/Penerangan Bangunan Kantor					1 Paket	42.205.200,00	- Kab. Karawang, Semua Kecamatan, Semua Kel/Desa	PENDAPATAN ASLI DAERAH (PAD)	Memperkuat Stabilitas Polhukhankam Dan Transformasi Pelayanan Publik	Inovasi Pelayanan Publik dan Penataan Daerah 04 - Pengelolaan Pemerintahan yang bersih, efektif dan terpercaya	Seluruh pegawai lingkup Bappeda serta pemangku kepentingan		50.000.000,00	BADAN PERENCANAAN PEMBANGUNAN DAERAH

No	Kode				Urusan / Bidang Urusan / Program / Kegiatan / Sub Kegiatan	Indikator Program / Kegiatan / Sub Kegiatan	Target Akhir Periode Renstra OPD	Realisasi Capaian RENJA OPD Tahun 2022	Prakiraan Capaian Target RENJA OPD	Capaian Kinerja Dan Kerangka Pendanaan				Kelompok Sasaran	Prakiraan Maju Rencana Tahun 2023		Perangkat Daerah Penanggung Jawab		
										Target 2024	Pagu Indikatif (Rp)	Lokasi	Sumber Dana		Prioritas			Target	Pagu Indikatif (Rp)
															Nasional	Daerah			
1	2				3	4	5	6	7	8	9	10	11	12	13	14	15	16	17
	5	01	01	2.06	0002	Penyediaan Peralatan dan Perlengkapan Kantor													
						Jumlah Paket Peralatan dan Perlengkapan Kantor yang Disediakan				6 Paket	432.912.800,00	- Kab. Karawang, Semua Kecamatan, Semua Kel/Desa	PENDAPATAN ASLI DAERAH (PAD)	Memperkuat Stabilitas Polhukhankam Dan Transformasi Pelayanan Publik	Inovasi Pelayanan Publik dan Penataan Daerah 04 - Pengelolaan Pemerintahan yang bersih, efektif dan terpercaya	Seluruh pegawai lingkup Bappeda serta pemangku kepentingan		600.000.000,00	BADAN PERENCANAAN PEMBANGUNAN DAERAH
	5	01	01	2.06	0003	Penyediaan Peralatan Rumah Tangga													
						Jumlah Paket Peralatan Rumah Tangga yang Disediakan				4 Paket	63.509.600,00	- Kab. Karawang, Semua Kecamatan, Semua Kel/Desa	PENDAPATAN ASLI DAERAH (PAD)	Memperkuat Stabilitas Polhukhankam Dan Transformasi Pelayanan Publik	Inovasi Pelayanan Publik dan Penataan Daerah 04 - Pengelolaan Pemerintahan yang bersih, efektif dan terpercaya	Seluruh pegawai lingkup Bappeda serta pemangku kepentingan		70.000.000,00	BADAN PERENCANAAN PEMBANGUNAN DAERAH
	5	01	01	2.06	0004	Penyediaan Bahan Logistik Kantor													
						Jumlah Paket Bahan Logistik Kantor yang Disediakan				4 Paket	176.956.200,00	- Kab. Karawang, Semua Kecamatan, Semua Kel/Desa	PENDAPATAN ASLI DAERAH (PAD)	Memperkuat Stabilitas Polhukhankam Dan Transformasi Pelayanan Publik	Inovasi Pelayanan Publik dan Penataan Daerah 04 - Pengelolaan Pemerintahan yang bersih, efektif dan terpercaya	Seluruh pegawai lingkup Bappeda serta pemangku kepentingan		200.000.000,00	BADAN PERENCANAAN PEMBANGUNAN DAERAH
	5	01	01	2.06	0005	Penyediaan Barang Cetakan dan Penggandaan													
						Jumlah Paket Barang Cetakan dan Penggandaan yang Disediakan				4 Paket	124.999.900,00	- Kab. Karawang, Semua Kecamatan, Semua Kel/Desa	PENDAPATAN ASLI DAERAH (PAD)	Memperkuat Stabilitas Polhukhankam Dan Transformasi Pelayanan Publik	Inovasi Pelayanan Publik dan Penataan Daerah 04 - Pengelolaan Pemerintahan yang bersih, efektif dan terpercaya	Seluruh pegawai lingkup Bappeda serta pemangku kepentingan		150.000.000,00	BADAN PERENCANAAN PEMBANGUNAN DAERAH
	5	01	01	2.06	0006	Penyediaan Bahan Bacaan dan Peraturan Perundang-undangan													
						Jumlah Dokumen Bahan Bacaan dan Peraturan Perundang-Undangan yang Disediakan				4 Dokumen	61.400.000,00	- Kab. Karawang, Semua Kecamatan, Semua Kel/Desa	PENDAPATAN ASLI DAERAH (PAD)	Memperkuat Stabilitas Polhukhankam Dan Transformasi Pelayanan Publik	Inovasi Pelayanan Publik dan Penataan Daerah 04 - Pengelolaan Pemerintahan yang bersih, efektif dan terpercaya	Seluruh pegawai lingkup Bappeda serta pemangku kepentingan		75.000.000,00	BADAN PERENCANAAN PEMBANGUNAN DAERAH
	5	01	01	2.06	0008	Fasilitasi Kunjungan Tamu													
						Jumlah Laporan Fasilitasi Kunjungan Tamu				12 Laporan	262.391.700,00	- Kab. Karawang, Semua Kecamatan, Semua Kel/Desa	PENDAPATAN ASLI DAERAH (PAD)	Memperkuat Stabilitas Polhukhankam Dan Transformasi Pelayanan Publik	Inovasi Pelayanan Publik dan Penataan Daerah 04 - Pengelolaan Pemerintahan yang bersih, efektif dan terpercaya	Seluruh pegawai lingkup Bappeda serta pemangku kepentingan		300.000.000,00	BADAN PERENCANAAN PEMBANGUNAN DAERAH
	5	01	01	2.06	0009	Penyelenggaraan Rapat Koordinasi dan Konsultasi SKPD													
						Jumlah Laporan Penyelenggaraan Rapat Koordinasi dan Konsultasi SKPD				12 Laporan	228.018.000,00	- Kab. Karawang, Semua Kecamatan, Semua Kel/Desa	PENDAPATAN ASLI DAERAH (PAD)	Memperkuat Stabilitas Polhukhankam Dan Transformasi Pelayanan Publik	04 - Pengelolaan Pemerintahan yang bersih, efektif dan terpercaya	Seluruh pegawai lingkup Bappeda serta pemangku kepentingan		200.000.000,00	BADAN PERENCANAAN PEMBANGUNAN DAERAH
	5	01	01	2.07		Pengadaan Barang Milik Daerah Penunjang Urusan Pemerintah Daerah	Persentase barang milik daerah yang tersedia	-		100 Persen	631.236.300,00			Memperkuat Stabilitas Polhukhankam Dan Transformasi Pelayanan Publik	Inovasi Pelayanan Publik dan Penataan Daerah 04 - Pengelolaan Pemerintahan yang bersih, efektif dan terpercaya	Seluruh pegawai lingkup Bappeda serta pemangku kepentingan	-	550.000.000,00	
	5	01	01	2.07	0001	Pengadaan Kendaraan Perorangan Dinas atau Kendaraan Dinas Jabatan													
						Jumlah Unit Kendaraan Perorangan Dinas atau Kendaraan Dinas Jabatan yang Disediakan				1 Unit	437.728.800,00	- Kab. Karawang, Semua Kecamatan, Semua Kel/Desa	PAJAK DAERAH	Memperkuat Stabilitas Polhukhankam Dan Transformasi Pelayanan Publik	Inovasi Pelayanan Publik dan Penataan Daerah 04 - Pengelolaan Pemerintahan yang bersih, efektif dan terpercaya	Seluruh pegawai lingkup Bappeda serta pemangku kepentingan		350.000.000,00	BADAN PERENCANAAN PEMBANGUNAN DAERAH
	5	01	01	2.07	0005	Pengadaan Mebel													
						Jumlah Paket Mebel yang Disediakan				4 Unit	193.507.500,00	- Kab. Karawang, Semua Kecamatan, Semua Kel/Desa	PENDAPATAN ASLI DAERAH (PAD)	Memperkuat Stabilitas Polhukhankam Dan Transformasi Pelayanan Publik	04 - Pengelolaan Pemerintahan yang bersih, efektif dan terpercaya	Seluruh pegawai lingkup Bappeda serta pemangku kepentingan		200.000.000,00	BADAN PERENCANAAN PEMBANGUNAN DAERAH
	5	01	01	2.08		Penyediaan Jasa Penunjang Urusan Pemerintahan Daerah	Persentase penyediaan jasa penunjang urusan pemerintahan daerah yang tersedia	-		100 Persen	375.012.000,00			Memperkuat Stabilitas Polhukhankam Dan Transformasi Pelayanan Publik	Inovasi Pelayanan Publik dan Penataan Daerah 04 - Pengelolaan Pemerintahan yang bersih, efektif dan terpercaya	Seluruh pegawai lingkup Bappeda serta pemangku kepentingan	-	340.000.000,00	
	5	01	01	2.08	0001	Penyediaan Jasa Surat Menyurat													

No	Kode					Urusan / Bidang Urusan / Program / Kegiatan / Sub Kegiatan	Indikator Program / Kegiatan / Sub Kegiatan	Target Akhir Periode Renstra OPD	Realisasi Capaian RENJA OPD Tahun 2022	Prakiraan Capaian Target RENUA OPD	Capaian Kinerja Dan Kerangka Pendanaan				Kelompok Sasaran	Prakiraan Maju Rencana Tahun 2023		Perangkat Daerah Penanggung Jawab		
											Target 2024	Pagu Indikatif (Rp)	Lokasi	Sumber Dana		Prioritas			Target	Pagu Indikatif (Rp)
																Nasional	Daerah			
1	2					3	4	5	6	7	8	9	10	11	12	13	14	15	16	17
							Jumlah Laporan Penyediaan Jasa Surat Menyurat				1 Laporan	30.000.000,00	- Kab. Karawang, Semua Kecamatan, Semua Kel/Desa	PENDAPATAN ASLI DAERAH (PAD)	Memperkuat Stabilitas Polhukhankam Dan Transformasi Pelayanan Publik	Inovasi Pelayanan Publik dan Penataan Daerah 04 - Pengelolaan Pemerintahan yang bersih, efektif dan terpercaya	Seluruh pegawai lingkup Bappeda serta pemangku kepentingan		30.000.000,00	BADAN PERENCANAAN PEMBANGUNAN DAERAH
	5	01	01	2.08	0002	Penyediaan Jasa Komunikasi, Sumber Daya Air dan Listrik														
							Jumlah Laporan Penyediaan Jasa Komunikasi, Sumber Daya Air dan Listrik yang Disediakan				12 Laporan	78.600.000,00	- Kab. Karawang, Semua Kecamatan, Semua Kel/Desa	PENDAPATAN ASLI DAERAH (PAD)	Memperkuat Stabilitas Polhukhankam Dan Transformasi Pelayanan Publik	Inovasi Pelayanan Publik dan Penataan Daerah 04 - Pengelolaan Pemerintahan yang bersih, efektif dan terpercaya	Seluruh pegawai lingkup Bappeda serta pemangku kepentingan		100.000.000,00	BADAN PERENCANAAN PEMBANGUNAN DAERAH
	5	01	01	2.08	0004	Penyediaan Jasa Pelayanan Umum Kantor														
							Jumlah Laporan Penyediaan Jasa Pelayanan Umum Kantor yang Disediakan				12 Laporan	266.412.000,00	- Kab. Karawang, Semua Kecamatan, Semua Kel/Desa	PENDAPATAN ASLI DAERAH (PAD)	Memperkuat Stabilitas Polhukhankam Dan Transformasi Pelayanan Publik	Inovasi Pelayanan Publik dan Penataan Daerah 04 - Pengelolaan Pemerintahan yang bersih, efektif dan terpercaya	Seluruh pegawai lingkup Bappeda serta pemangku kepentingan		210.000.000,00	BADAN PERENCANAAN PEMBANGUNAN DAERAH
	5	01	01	2.09		Pemeliharaan Barang Milik Daerah Penunjang Urusan Pemerintahan Daerah	Persentase pemeliharaan barang milik daerah penunjang urusan pemerintahan daerah yang tersedia	-			100 Persen	686.910.000,00			Memperkuat Stabilitas Polhukhankam Dan Transformasi Pelayanan Publik	Inovasi Pelayanan Publik dan Penataan Daerah 04 - Pengelolaan Pemerintahan yang bersih, efektif dan terpercaya	Seluruh pegawai lingkup Bappeda serta pemangku kepentingan	-	775.000.000,00	
	5	01	01	2.09	0001	Penyediaan Jasa Pemeliharaan, Biaya Pemeliharaan, dan Pajak Kendaraan Perorangan Dinas atau Kendaraan Dinas Jabatan														
							Jumlah Kendaraan Perorangan Dinas atau Kendaraan Dinas Jabatan yang Dipelihara dan dibayarkan Pajaknya				32 Unit	591.110.000,00	- Kab. Karawang, Semua Kecamatan, Semua Kel/Desa	PENDAPATAN ASLI DAERAH (PAD)	Memperkuat Stabilitas Polhukhankam Dan Transformasi Pelayanan Publik	Inovasi Pelayanan Publik dan Penataan Daerah 04 - Pengelolaan Pemerintahan yang bersih, efektif dan terpercaya	Seluruh pegawai lingkup Bappeda serta pemangku kepentingan		550.000.000,00	BADAN PERENCANAAN PEMBANGUNAN DAERAH
	5	01	01	2.09	0005	Pemeliharaan Mebel														
							Jumlah Mebel yang Dipelihara				4 Unit	0,00	- Kab. Karawang, Semua Kecamatan, Semua Kel/Desa	PENDAPATAN ASLI DAERAH (PAD)	Memperkuat Stabilitas Polhukhankam Dan Transformasi Pelayanan Publik	Inovasi Pelayanan Publik dan Penataan Daerah 04 - Pengelolaan Pemerintahan yang bersih, efektif dan terpercaya	Seluruh pegawai lingkup Bappeda serta pemangku kepentingan		75.000.000,00	BADAN PERENCANAAN PEMBANGUNAN DAERAH
	5	01	01	2.09	0006	Pemeliharaan Peralatan dan Mesin Lainnya														
							Jumlah Peralatan dan Mesin Lainnya yang Dipelihara				40 Unit	95.800.000,00	- Kab. Karawang, Semua Kecamatan, Semua Kel/Desa	PENDAPATAN ASLI DAERAH (PAD)	Memperkuat Stabilitas Polhukhankam Dan Transformasi Pelayanan Publik	Inovasi Pelayanan Publik dan Penataan Daerah 04 - Pengelolaan Pemerintahan yang bersih, efektif dan terpercaya	Seluruh pegawai lingkup Bappeda serta pemangku kepentingan		150.000.000,00	BADAN PERENCANAAN PEMBANGUNAN DAERAH
263	5	01	02			PROGRAM PERENCANAAN, PENGENDALIAN DAN EVALUASI PEMBANGUNAN DAERAH	Persentase Konsistensi Program RPJMD ke dalam RKPD	-			95 %	2.486.419.300,00						-	3.055.258.730,00	
	5	01	02	2.01		Penyusunan Perencanaan dan Pendanaan	Penetapan RKPD Tepat Waktu	-			2 Dokumen	2.077.903.400,00			-	Inovasi Pelayanan Publik dan Penataan Daerah 04 - Pengelolaan Pemerintahan yang bersih, efektif dan terpercaya	Masyarakat Kabupaten Karawang	-	2.414.485.300,00	
	5	01	02	2.01	0001	Analisis Kondisi Daerah, Permasalahan, dan Isu Strategis Pembangunan Daerah														
							Jumlah Dokumen Rancangan Awal RPJMD/RKPD (Sesuai Kebutuhan Jika RPJMD Maka Rancangan Teknokratik)				1 Dokumen	38.063.100,00	- Kab. Karawang, Semua Kecamatan, Semua Kel/Desa	PENDAPATAN ASLI DAERAH (PAD)	-	Inovasi Pelayanan Publik dan Penataan Daerah 04 - Pengelolaan Pemerintahan yang bersih, efektif dan terpercaya	Masyarakat Kabupaten Karawang		40.000.000,00	BADAN PERENCANAAN PEMBANGUNAN DAERAH
	5	01	02	2.01	0002	Koordinasi Penelaahan Dokumen Perencanaan Pembangunan Daerah dengan Dokumen Kebijakan Lainnya														
							Jumlah Telaahan Dokumen Perencanaan Pembangunan Daerah Daerah				1 Dokumen	34.604.800,00	- Kab. Karawang, Semua Kecamatan, Semua Kel/Desa	PENDAPATAN ASLI DAERAH (PAD)	Memperkuat Stabilitas Polhukhankam Dan Transformasi Pelayanan Publik	Inovasi Pelayanan Publik dan Penataan Daerah 04 - Pengelolaan Pemerintahan yang bersih, efektif dan terpercaya	Masyarakat Kabupaten Karawang		38.065.280,00	BADAN PERENCANAAN PEMBANGUNAN DAERAH
	5	01	02	2.01	0003	Pelaksanaan Konsultasi Publik														

No	Kode					Urusan / Bidang Urusan / Program / Kegiatan / Sub Kegiatan	Indikator Program / Kegiatan / Sub Kegiatan	Target Akhir Periode Renstra OPD	Realisasi Capaian RENJA OPD Tahun 2022	Prakiraan Capaian Target RENJA OPD	Capaian Kinerja Dan Kerangka Pendanaan					Kelompok Sasaran	Prakiraan Maju Rencana Tahun 2023		Perangkat Daerah Penanggung Jawab					
											Target 2024	Pagu Indikatif (Rp)	Lokasi	Sumber Dana	Prioritas		Target	Pagu Indikatif (Rp)						
															Nasional					Daerah				
1	2					3	4	5	6	7	8	9	10	11	12	13	14	15	16	17				
							Jumlah Berita Acara Konsultasi Publik				1 Berita Acara	65.977.600,00	- Kab. Karawang, Semua Kecamatan, Semua Kel/Desa	PENDAPATAN ASLI DAERAH (PAD)	Memperkuat Stabilitas Polhukhankam Dan Transformasi Pelayanan Publik	Inovasi Pelayanan Publik dan Penataan Daerah 04 - Pengelolaan Pemerintahan yang bersih, efektif dan terpercaya	Masyarakat Kabupaten Karawang		167.156.880,00	BADAN PERENCANAAN PEMBANGUNAN DAERAH				
	5	01	02	2.01	0004	Koordinasi Pelaksanaan Forum Perangkat Daerah/Lintas Perangkat Daerah																		
							Jumlah Berita Acara Forum Perangkat Daerah/Lintas Perangkat Daerah				1 Berita Acara	120.839.000,00	- Kab. Karawang, Semua Kecamatan, Semua Kel/Desa	PENDAPATAN ASLI DAERAH (PAD)	Memperkuat Stabilitas Polhukhankam Dan Transformasi Pelayanan Publik	Inovasi Pelayanan Publik dan Penataan Daerah 04 - Pengelolaan Pemerintahan yang bersih, efektif dan terpercaya	Masyarakat Kabupaten Karawang		152.372.220,00	BADAN PERENCANAAN PEMBANGUNAN DAERAH				
	5	01	02	2.01	0005	Pelaksanaan Musrenbang Kabupaten/Kota																		
							Jumlah Berita Acara Musrenbang Kabupaten/Kota				1 Berita Acara	662.750.000,00	- Kab. Karawang, Semua Kecamatan, Semua Kel/Desa	PENDAPATAN ASLI DAERAH (PAD)	Memperkuat Stabilitas Polhukhankam Dan Transformasi Pelayanan Publik	Inovasi Pelayanan Publik dan Penataan Daerah 04 - Pengelolaan Pemerintahan yang bersih, efektif dan terpercaya	Masyarakat Kabupaten Karawang		769.261.680,00	BADAN PERENCANAAN PEMBANGUNAN DAERAH				
	5	01	02	2.01	0006	Penyiapan Bahan Koordinasi Musrenbang Kecamatan																		
							Jumlah Usulan yang Terverifikasi oleh Kecamatan				309 Usulan	69.831.900,00	- Kab. Karawang, Semua Kecamatan, Semua Kel/Desa	PENDAPATAN ASLI DAERAH (PAD)	Memperkuat Stabilitas Polhukhankam Dan Transformasi Pelayanan Publik	Inovasi Pelayanan Publik dan Penataan Daerah 04 - Pengelolaan Pemerintahan yang bersih, efektif dan terpercaya	Masyarakat Kabupaten Karawang		76.813.000,00	BADAN PERENCANAAN PEMBANGUNAN DAERAH				
	5	01	02	2.01	0007	Koordinasi Penyusunan dan Penetapan Dokumen Perencanaan Pembangunan Daerah Kabupaten/Kota																		
							Jumlah Dokumen Perencanaan Pembangunan Daerah Kabupaten/Kota yang Ditetapkan (RPJPD/RPJMD/RKPD)				2 Dokumen	1.085.837.000,00	- Kab. Karawang, Semua Kecamatan, Semua Kel/Desa	PENDAPATAN ASLI DAERAH (PAD)	-	Inovasi Pelayanan Publik dan Penataan Daerah 04 - Pengelolaan Pemerintahan yang bersih, efektif dan terpercaya	Masyarakat Kabupaten Karawang		1.170.816.240,00	BADAN PERENCANAAN PEMBANGUNAN DAERAH				
	5	01	02	2.03		Pengendalian, Evaluasi dan Pelaporan Bidang Perencanaan Pembangunan Daerah	Presentase Dokumen Pengendalian, Evaluasi dan Pelaporan Bidang Perencanaan Pembangunan Daerah yang Disusun	-			100 Persen	236.885.900,00			Memperkuat Stabilitas Polhukhankam Dan Transformasi Pelayanan Publik	Inovasi Pelayanan Publik dan Penataan Daerah 04 - Pengelolaan Pemerintahan yang bersih, efektif dan terpercaya	Masyarakat Kabupaten Karawang	-	281.464.260,00					
	5	01	02	2.03	0001	Koordinasi Pengendalian Perencanaan dan Pelaksanaan Pembangunan Daerah di Kabupaten/Kota																		
							Jumlah Laporan Hasil Pengendalian Perencanaan dan Pelaksanaan Pembangunan				1 Laporan	30.214.600,00	- Kab. Karawang, Semua Kecamatan, Semua Kel/Desa	PENDAPATAN ASLI DAERAH (PAD)	Memperkuat Stabilitas Polhukhankam Dan Transformasi Pelayanan Publik	Inovasi Pelayanan Publik dan Penataan Daerah 04 - Pengelolaan Pemerintahan yang bersih, efektif dan terpercaya	Masyarakat Kabupaten Karawang		54.125.720,00	BADAN PERENCANAAN PEMBANGUNAN DAERAH				
	5	01	02	2.03	0003	Monitoring, Evaluasi dan Penyusunan Laporan Berkala Pelaksanaan Pembangunan Daerah																		
							Jumlah Laporan Hasil Evaluasi Kinerja Pembangunan Daerah				6 Laporan	206.671.300,00	- Kab. Karawang, Semua Kecamatan, Semua Kel/Desa	PENDAPATAN ASLI DAERAH (PAD)	Memperkuat Stabilitas Polhukhankam Dan Transformasi Pelayanan Publik	Inovasi Pelayanan Publik dan Penataan Daerah 04 - Pengelolaan Pemerintahan yang bersih, efektif dan terpercaya	Masyarakat Kabupaten Karawang		227.338.540,00	BADAN PERENCANAAN PEMBANGUNAN DAERAH				
	5	01	02	2.04		Implementasi Sistem Informasi Pemerintahan Daerah di Bidang Pembangunan Daerah	Presentase Implementasi Sistem Informasi Pemerintahan Daerah	-			100 Persen	171.630.000,00			Memperkuat Stabilitas Polhukhankam Dan Transformasi Pelayanan Publik	Inovasi Pelayanan Publik dan Penataan Daerah 04 - Pengelolaan Pemerintahan yang bersih, efektif dan terpercaya	Masyarakat Kabupaten Karawang	-	359.309.170,00					
	5	01	02	2.04	0001	Pengelolaan Data dalam Sistem Informasi Pemerintahan Daerah di Bidang Pembangunan Daerah																		
							Jumlah Data dalam Sistem Informasi Pemerintahan Daerah di Bidang Pembangunan Daerah yang Dikelola				1 Dokumen	30.380.000,00	- Kab. Karawang, Semua Kecamatan, Semua Kel/Desa	PENDAPATAN ASLI DAERAH (PAD)	Memperkuat Stabilitas Polhukhankam Dan Transformasi Pelayanan Publik	Inovasi Pelayanan Publik dan Penataan Daerah 04 - Pengelolaan Pemerintahan yang bersih, efektif dan terpercaya	Masyarakat Kabupaten Karawang		33.418.000,00	BADAN PERENCANAAN PEMBANGUNAN DAERAH				
	5	01	02	2.04	0002	Penerapan Sistem Informasi Pemerintahan Daerah di Bidang Pembangunan Daerah																		

No	Kode					Urusan / Bidang Urusan / Program / Kegiatan / Sub Kegiatan	Indikator Program / Kegiatan / Sub Kegiatan	Target Akhir Periode Renstra OPD	Realisasi Capaian RENJA OPD Tahun 2022	Prakiraan Capaian Target RENJA OPD	Capaian Kinerja Dan Kerangka Pendanaan						Kelompok Sasaran	Prakiraan Maju Rencana Tahun 2023		Perangkat Daerah Penanggung Jawab	
											Target 2024	Pagu Indikatif (Rp)	Lokasi	Sumber Dana	Prioritas			Target	Pagu Indikatif (Rp)		
															Nasional	Daerah					
1	2					3	4	5	6	7	8	9	10	11	12	13	14	15	16	17	
							Jumlah Dokumen Hasil Penerapan Sistem Informasi Pemerintahan Daerah di Bidang Pembangunan Daerah				2 Dokumen	141.250.000,00	- Kab. Karawang, Karawang Barat, Nagasari	PENDAPATAN ASLI DAERAH (PAD)	Memperkuat Stabilitas Polhukhankam Dan Transformasi Pelayanan Publik	Inovasi Pelayanan Publik dan Penataan Daerah 04 - Pengelolaan Pemerintahan yang bersih, efektif dan terpercaya	Masyarakat Kabupaten Karawang		325.891.170,00	BADAN PERENCANAAN PEMBANGUNAN DAERAH	
264	5	01	03			PROGRAM KOORDINASI DAN SINKRONISASI PERENCANAAN PEMBANGUNAN DAERAH	Persentase Dokumen dan Kegiatan Perencanaan yang terelaisasi	-			100 %	5.034.958.600,00						-	5.070.475.000,00		
	5	01	03	2.01		Koordinasi Perencanaan Bidang Pemerintahan dan Pembangunan Manusia	Persentase Kegiatan Perencanaan yang terelaisasi	-			100 Persen	1.462.798.000,00			Memperkuat Stabilitas Polhukhankam Dan Transformasi Pelayanan Publik	04 - Pengelolaan Pemerintahan yang bersih, efektif dan terpercaya	Masyarakat Kabupaten Karawang	-	1.435.000.000,00		
	5	01	03	2.01	0001	Koordinasi Penyusunan Dokumen Perencanaan Pembangunan Daerah Bidang Pemerintahan (RPJPD, RPJMD dan RKPD)															
							Jumlah Dokumen Perencanaan Pembangunan Daerah Bidang Pemerintahan yang Dikoordinir Penyusunannya (RPJPD, RPJMD dan RKPD)				1 Dokumen	70.970.200,00	- Kab. Karawang, Semua Kecamatan, Semua Kel/Desa	PENDAPATAN ASLI DAERAH (PAD)	Memperkuat Stabilitas Polhukhankam Dan Transformasi Pelayanan Publik	04 - Pengelolaan Pemerintahan yang bersih, efektif dan terpercaya	Masyarakat Kabupaten Karawang		70.000.000,00	BADAN PERENCANAAN PEMBANGUNAN DAERAH	
	5	01	03	2.01	0002	Asistensi Penyusunan Dokumen Perencanaan Pembangunan Perangkat Daerah Bidang Pemerintahan															
							Jumlah Laporan Hasil Asistensi Penyusunan Dokumen Perencanaan Pembangunan Perangkat Daerah Bidang Pemerintahan				6 Laporan	45.000.100,00	- Kab. Karawang, Semua Kecamatan, Semua Kel/Desa	PENDAPATAN ASLI DAERAH (PAD)	Memperkuat Stabilitas Polhukhankam Dan Transformasi Pelayanan Publik	Inovasi Pelayanan Publik dan Penataan Daerah 04 - Pengelolaan Pemerintahan yang bersih, efektif dan terpercaya	Masyarakat Kabupaten Karawang		70.000.000,00	BADAN PERENCANAAN PEMBANGUNAN DAERAH	
	5	01	03	2.01	0003	Pelaksanaan Monitoring dan Evaluasi Penyusunan Dokumen Perencanaan Pembangunan Perangkat Daerah Bidang Pemerintahan															
							Jumlah Laporan Monitoring dan Evaluasi Penyusunan Dokumen Perencanaan Pembangunan Perangkat Daerah Bidang Pemerintahan				1 Laporan	74.149.800,00	- Kab. Karawang, Semua Kecamatan, Semua Kel/Desa	PENDAPATAN ASLI DAERAH (PAD)	Memperkuat Stabilitas Polhukhankam Dan Transformasi Pelayanan Publik	Inovasi Pelayanan Publik dan Penataan Daerah 04 - Pengelolaan Pemerintahan yang bersih, efektif dan terpercaya	Masyarakat Kabupaten Karawang		70.000.000,00	BADAN PERENCANAAN PEMBANGUNAN DAERAH	
	5	01	03	2.01	0004	Koordinasi Pelaksanaan Sinergitas dan Harmonisasi Perencanaan Pembangunan Daerah Bidang Pemerintahan															
							Jumlah Laporan Hasil Sinkronisasi Renstra/Renja dengan RKPD/RPJMD pada Bidang Pemerintahan				1 Laporan	415.069.800,00	- Kab. Karawang, Semua Kecamatan, Semua Kel/Desa	PENDAPATAN ASLI DAERAH (PAD)	Memperkuat Stabilitas Polhukhankam Dan Transformasi Pelayanan Publik	Inovasi Pelayanan Publik dan Penataan Daerah 04 - Pengelolaan Pemerintahan yang bersih, efektif dan terpercaya	Masyarakat Kabupaten Karawang		200.000.000,00	BADAN PERENCANAAN PEMBANGUNAN DAERAH	
	5	01	03	2.01	0005	Koordinasi Penyusunan Dokumen Perencanaan Pembangunan Daerah Bidang Pembangunan Manusia (RPJPD, RPJMD dan RKPD)															
							Jumlah Dokumen Perencanaan Pembangunan Daerah Bidang Pembangunan Manusia yang Dikoordinir Penyusunannya (RPJPD, RPJMD dan RKPD)				1 Dokumen	222.637.900,00	- Kab. Karawang, Semua Kecamatan, Semua Kel/Desa	PENDAPATAN ASLI DAERAH (PAD)	Memperkuat Stabilitas Polhukhankam Dan Transformasi Pelayanan Publik	Inovasi Pelayanan Publik dan Penataan Daerah 04 - Pengelolaan Pemerintahan yang bersih, efektif dan terpercaya	Masyarakat Kabupaten Karawang		300.000.000,00	BADAN PERENCANAAN PEMBANGUNAN DAERAH	
	5	01	03	2.01	0006	Asistensi Penyusunan Dokumen Perencanaan Pembangunan Perangkat Daerah Bidang Pembangunan Manusia															
							Jumlah Laporan Hasil Asistensi Penyusunan Dokumen Perencanaan Pembangunan Perangkat Daerah Bidang Pembangunan Manusia				1 Laporan	68.170.100,00	- Kab. Karawang, Semua Kecamatan, Semua Kel/Desa	PENDAPATAN ASLI DAERAH (PAD)	Memperkuat Stabilitas Polhukhankam Dan Transformasi Pelayanan Publik	Inovasi Pelayanan Publik dan Penataan Daerah 04 - Pengelolaan Pemerintahan yang bersih, efektif dan terpercaya	Masyarakat Kabupaten Karawang		100.000.000,00	BADAN PERENCANAAN PEMBANGUNAN DAERAH	
	5	01	03	2.01	0007	Pelaksanaan Monitoring dan Evaluasi Penyusunan Dokumen Perencanaan Pembangunan Perangkat Daerah Bidang Pembangunan Manusia															
							Jumlah Laporan Hasil Pelaksanaan Monitoring dan Evaluasi Penyusunan Dokumen Perencanaan Pembangunan Perangkat Daerah Bidang Pembangunan Manusia				1 Laporan	16.180.000,00	- Kab. Karawang, Semua Kecamatan, Semua Kel/Desa	PENDAPATAN ASLI DAERAH (PAD)	Memperkuat Stabilitas Polhukhankam Dan Transformasi Pelayanan Publik	Inovasi Pelayanan Publik dan Penataan Daerah 04 - Pengelolaan Pemerintahan yang bersih, efektif dan terpercaya	Masyarakat Kabupaten Karawang		25.000.000,00	BADAN PERENCANAAN PEMBANGUNAN DAERAH	
	5	01	03	2.01	0008	Koordinasi Pelaksanaan Sinergitas dan Harmonisasi Perencanaan Pembangunan Daerah Bidang Pembangunan Manusia															
							Jumlah Laporan Hasil Sinkronisasi Renstra/Renja dengan RKPD/RPJMD pada Bidang Pembangunan Manusia				1 Laporan	550.620.100,00	- Kab. Karawang, Semua Kecamatan, Semua Kel/Desa	PENDAPATAN ASLI DAERAH (PAD)	Memperkuat Stabilitas Polhukhankam Dan Transformasi Pelayanan Publik	Inovasi Pelayanan Publik dan Penataan Daerah 04 - Pengelolaan Pemerintahan yang bersih, efektif dan terpercaya	Masyarakat Kabupaten Karawang		600.000.000,00	BADAN PERENCANAAN PEMBANGUNAN DAERAH	

No	Kode					Urusan / Bidang Urusan / Program / Kegiatan / Sub Kegiatan	Indikator Program / Kegiatan / Sub Kegiatan	Target Akhir Periode Renstra OPD	Realisasi Capaian RENJA OPD Tahun 2022	Prakiraan Capaian Target RENJA OPD	Capaian Kinerja Dan Kerangka Pendanaan				Kelompok Sasaran	Prakiraan Maju Rencana Tahun 2023		Perangkat Daerah Penanggung Jawab		
											Target 2024	Pagu Indikatif (Rp)	Lokasi	Sumber Dana		Prioritas			Target	Pagu Indikatif (Rp)
																Nasional	Daerah			
1	2					3	4	5	6	7	8	9	10	11	12	13	14	15	16	17
	5	01	03	2.02		Koordinasi Perencanaan Bidang Perekonomian dan SDA (Sumber Daya Alam)	Presentase Perencanaan dan Pendanaan yang Disusun	-			100 Persen	1.472.160.600,00			Memperkuat Stabilitas Polhukhankam Dan Transformasi Pelayanan Publik	Inovasi Pelayanan Publik dan Penataan Daerah 04 - Pengelolaan Pemerintahan yang bersih, efektif dan terpercaya	Masyarakat Kabupaten Karawang	-	1.085.475.000,00	
	5	01	03	2.02	0001	Koordinasi Penyusunan Dokumen Perencanaan Pembangunan Daerah Bidang Perekonomian (RPJPD, RPJMD dan RKPD)														
							Jumlah Dokumen Perencanaan Pembangunan Daerah Bidang Perekonomian yang Dikoordinir Penyusunannya (RPJPD, RPJMD dan RKPD)				3 Dokumen	249.789.600,00	- Kab. Karawang, Semua Kecamatan, Semua Kel/Desa	PENDAPATAN ASLI DAERAH (PAD)	Memperkuat Stabilitas Polhukhankam Dan Transformasi Pelayanan Publik	Inovasi Pelayanan Publik dan Penataan Daerah 04 - Pengelolaan Pemerintahan yang bersih, efektif dan terpercaya	Masyarakat Kabupaten Karawang		250.000.000,00	BADAN PERENCANAAN PEMBANGUNAN DAERAH
	5	01	03	2.02	0002	Asistensi Penyusunan Dokumen Perencanaan Pembangunan Perangkat Daerah Bidang Perekonomian														
							Jumlah Laporan Hasil Asistensi Penyusunan Dokumen Perencanaan Pembangunan Perangkat Daerah Bidang Perekonomian				3 Laporan	30.010.000,00	- Kab. Karawang, Semua Kecamatan, Semua Kel/Desa	PENDAPATAN ASLI DAERAH (PAD)	Memperkuat Stabilitas Polhukhankam Dan Transformasi Pelayanan Publik	Inovasi Pelayanan Publik dan Penataan Daerah 04 - Pengelolaan Pemerintahan yang bersih, efektif dan terpercaya	Masyarakat Kabupaten Karawang		50.000.000,00	BADAN PERENCANAAN PEMBANGUNAN DAERAH
	5	01	03	2.02	0003	Pelaksanaan Monitoring dan Evaluasi Penyusunan Dokumen Perencanaan Pembangunan Perangkat Daerah Bidang Perekonomian														
							Jumlah Laporan Hasil Pelaksanaan Monitoring dan Evaluasi Penyusunan Dokumen Perencanaan Pembangunan Perangkat Daerah Bidang Perekonomian				3 Laporan	14.675.000,00	- Kab. Karawang, Semua Kecamatan, Semua Kel/Desa	PENDAPATAN ASLI DAERAH (PAD)	Memperkuat Stabilitas Polhukhankam Dan Transformasi Pelayanan Publik	Inovasi Pelayanan Publik dan Penataan Daerah 04 - Pengelolaan Pemerintahan yang bersih, efektif dan terpercaya	Masyarakat Kabupaten Karawang		25.000.000,00	BADAN PERENCANAAN PEMBANGUNAN DAERAH
	5	01	03	2.02	0004	Koordinasi Pelaksanaan Sinergitas dan Harmonisasi Perencanaan Pembangunan Daerah Bidang Perekonomian														
							Jumlah Laporan Hasil Sinkronisasi Renstra/Renja dengan RKPD/RPJMD pada Bidang Perekonomian				3 Laporan	379.776.200,00	- Kab. Karawang, Semua Kecamatan, Semua Kel/Desa	PENDAPATAN ASLI DAERAH (PAD)	Memperkuat Stabilitas Polhukhankam Dan Transformasi Pelayanan Publik	Inovasi Pelayanan Publik dan Penataan Daerah 04 - Pengelolaan Pemerintahan yang bersih, efektif dan terpercaya	Masyarakat Kabupaten Karawang		400.000,00	BADAN PERENCANAAN PEMBANGUNAN DAERAH
	5	01	03	2.02	0005	Koordinasi Penyusunan Dokumen Perencanaan Pembangunan Daerah Bidang SDA (RPJPD, RPJMD dan RKPD)														
							Jumlah Dokumen Perencanaan Pembangunan Daerah Bidang SDA yang Dikoordinir Penyusunannya (RPJPD, RPJMD dan RKPD)				3 Dokumen	352.354.000,00	- Kab. Karawang, Semua Kecamatan, Semua Kel/Desa	PENDAPATAN ASLI DAERAH (PAD)	Memperkuat Stabilitas Polhukhankam Dan Transformasi Pelayanan Publik	Inovasi Pelayanan Publik dan Penataan Daerah 04 - Pengelolaan Pemerintahan yang bersih, efektif dan terpercaya	Masyarakat Kabupaten Karawang		375.000.000,00	BADAN PERENCANAAN PEMBANGUNAN DAERAH
	5	01	03	2.02	0006	Asistensi Penyusunan Dokumen Perencanaan Pembangunan Perangkat Daerah Bidang SDA														
							Jumlah Laporan Hasil Asistensi Penyusunan Dokumen Perencanaan Pembangunan Perangkat Daerah Bidang SDA				3 Laporan	68.574.800,00	- Kab. Karawang, Semua Kecamatan, Semua Kel/Desa	PENDAPATAN ASLI DAERAH (PAD)	Memperkuat Stabilitas Polhukhankam Dan Transformasi Pelayanan Publik	Inovasi Pelayanan Publik dan Penataan Daerah 04 - Pengelolaan Pemerintahan yang bersih, efektif dan terpercaya	Masyarakat Kabupaten Karawang		75.000,00	BADAN PERENCANAAN PEMBANGUNAN DAERAH
	5	01	03	2.02	0007	Pelaksanaan Monitoring dan Evaluasi Penyusunan Dokumen Perencanaan Pembangunan Perangkat Daerah Bidang SDA														
							Jumlah Laporan Hasil Pelaksanaan Monitoring dan Evaluasi Penyusunan Dokumen Perencanaan Pembangunan Perangkat Daerah Bidang SDA				3 Laporan	35.821.400,00	- Kab. Karawang, Semua Kecamatan, Semua Kel/Desa	PENDAPATAN ASLI DAERAH (PAD)	Memperkuat Stabilitas Polhukhankam Dan Transformasi Pelayanan Publik	Inovasi Pelayanan Publik dan Penataan Daerah 04 - Pengelolaan Pemerintahan yang bersih, efektif dan terpercaya	Masyarakat Kabupaten Karawang		35.000.000,00	BADAN PERENCANAAN PEMBANGUNAN DAERAH
	5	01	03	2.02	0008	Koordinasi Pelaksanaan Sinergitas dan Harmonisasi Perencanaan Pembangunan Daerah Bidang SDA														
							Jumlah Laporan Hasil Sinkronisasi Renstra/Renja dengan RKPD/RPJMD pada Bidang SDA				3 Laporan	341.159.600,00	- Kab. Karawang, Semua Kecamatan, Semua Kel/Desa	PENDAPATAN ASLI DAERAH (PAD)	Memperkuat Stabilitas Polhukhankam Dan Transformasi Pelayanan Publik	Inovasi Pelayanan Publik dan Penataan Daerah 04 - Pengelolaan Pemerintahan yang bersih, efektif dan terpercaya	Masyarakat Kabupaten Karawang		350.000.000,00	BADAN PERENCANAAN PEMBANGUNAN DAERAH
	5	01	03	2.03		Koordinasi Perencanaan Bidang Infrastruktur dan Kewilayahan	1.) Presentase Perencanaan dan Pendanaan Sektor Infrastruktur yang disusun = 50% 2.) Presentase Perencanaan dan Pendanaan Sektor Kewilayahan yang disusun = 50% Presentase Perencanaan dan Pendanaan bidang Infrastruktur dan Kewilayahan yang disusun = 100%	-			100 Persen	2.100.000.000,00			Memperkuat Stabilitas Polhukhankam Dan Transformasi Pelayanan Publik	Inovasi Pelayanan Publik dan Penataan Daerah 04 - Pengelolaan Pemerintahan yang bersih, efektif dan terpercaya	Masyarakat Kabupaten Karawang	-	2.550.000.000,00	

No	Kode				Urusan / Bidang Urusan / Program / Kegiatan / Sub Kegiatan	Indikator Program / Kegiatan / Sub Kegiatan	Target Akhir Periode Renstra OPD	Realisasi Capaian RENJA OPD Tahun 2022	Prakiraan Capaian Target RENCANA OPD	Capaian Kinerja Dan Kerangka Pendanaan				Kelompok Sasaran	Prakiraan Maju Rencana Tahun 2023		Perangkat Daerah Penanggung Jawab		
										Target 2024	Pagu Indikatif (Rp)	Lokasi	Sumber Dana		Prioritas			Target	Pagu Indikatif (Rp)
															Nasional	Daerah			
1	2				3	4	5	6	7	8	9	10	11	12	13	14	15	16	17
	5	01	03	2.03	0001	Koordinasi Penyusunan Dokumen Perencanaan Pembangunan Daerah Bidang Infrastruktur (RPJPD, RPJMD dan RKPD)													
						Jumlah Dokumen Perencanaan Pembangunan Daerah Bidang Infrastruktur yang Dikoordinir Penyusunannya (RPJPD, RPJMD dan RKPD)				2 Dokumen	700.000.000,00	- Kab. Karawang, Semua Kecamatan, Semua Kel/Desa	PENDAPATAN ASLI DAERAH (PAD)	Memperkuat Stabilitas Polhukhankam Dan Transformasi Pelayanan Publik	Inovasi Pelayanan Publik dan Penataan Daerah 04 - Pengelolaan Pemerintahan yang bersih, efektif dan terpercaya	Masyarakat Kabupaten Karawang		800.000.000,00	BADAN PERENCANAAN PEMBANGUNAN DAERAH
	5	01	03	2.03	0002	Asistensi Penyusunan Dokumen Perencanaan Pembangunan Perangkat Daerah Bidang Infrastruktur													
						Jumlah Laporan Hasil Asistensi Penyusunan Dokumen Perencanaan Pembangunan Perangkat Daerah Bidang Infrastruktur				3 Laporan	50.000.000,00	- Kab. Karawang, Semua Kecamatan, Semua Kel/Desa	PENDAPATAN ASLI DAERAH (PAD)	Memperkuat Stabilitas Polhukhankam Dan Transformasi Pelayanan Publik	Inovasi Pelayanan Publik dan Penataan Daerah 04 - Pengelolaan Pemerintahan yang bersih, efektif dan terpercaya	Masyarakat Kabupaten Karawang		75.000.000,00	BADAN PERENCANAAN PEMBANGUNAN DAERAH
	5	01	03	2.03	0003	Pelaksanaan Monitoring dan Evaluasi Penyusunan Dokumen Perencanaan Pembangunan Perangkat Daerah Bidang Infrastruktur													
						Jumlah Laporan Hasil Pelaksanaan Monitoring dan Evaluasi Penyusunan Dokumen Perencanaan Pembangunan Perangkat Daerah Bidang Infrastruktur				3 Laporan	50.000.000,00	- Kab. Karawang, Semua Kecamatan, Semua Kel/Desa	PENDAPATAN ASLI DAERAH (PAD)	Memperkuat Stabilitas Polhukhankam Dan Transformasi Pelayanan Publik	Inovasi Pelayanan Publik dan Penataan Daerah 04 - Pengelolaan Pemerintahan yang bersih, efektif dan terpercaya	Masyarakat Kabupaten Karawang		75.000.000,00	BADAN PERENCANAAN PEMBANGUNAN DAERAH
	5	01	03	2.03	0004	Koordinasi Pelaksanaan Sinergitas dan Harmonisasi Perencanaan Pembangunan Daerah Bidang Infrastruktur													
						Jumlah Laporan Hasil Sinkronisasi Renstra/Renja dengan RKPD/RPJMD pada Bidang Infrastruktur				1 Laporan	350.000.000,00	- Kab. Karawang, Semua Kecamatan, Semua Kel/Desa	PENDAPATAN ASLI DAERAH (PAD)	Memperkuat Stabilitas Polhukhankam Dan Transformasi Pelayanan Publik	Inovasi Pelayanan Publik dan Penataan Daerah 04 - Pengelolaan Pemerintahan yang bersih, efektif dan terpercaya	Masyarakat Kabupaten Karawang		400.000.000,00	BADAN PERENCANAAN PEMBANGUNAN DAERAH
	5	01	03	2.03	0005	Koordinasi Penyusunan Dokumen Perencanaan Pembangunan Daerah Bidang Kewilayahan (RPJPD, RPJMD dan RKPD)													
						Jumlah Dokumen Perencanaan Pembangunan Daerah Bidang Kewilayahan yang Dikoordinir Penyusunannya (RPJPD, RPJMD dan RKPD)				2 Dokumen	609.397.500,00	- Kab. Karawang, Semua Kecamatan, Semua Kel/Desa	PENDAPATAN ASLI DAERAH (PAD)	Memperkuat Stabilitas Polhukhankam Dan Transformasi Pelayanan Publik	Inovasi Pelayanan Publik dan Penataan Daerah 04 - Pengelolaan Pemerintahan yang bersih, efektif dan terpercaya	Masyarakat Kabupaten Karawang		750.000.000,00	BADAN PERENCANAAN PEMBANGUNAN DAERAH
	5	01	03	2.03	0006	Asistensi Penyusunan Dokumen Perencanaan Pembangunan Perangkat Daerah Bidang Kewilayahan													
						Jumlah Laporan Hasil Asistensi Penyusunan Dokumen Perencanaan Pembangunan Perangkat Daerah Bidang Kewilayahan				2 Laporan	23.000.000,00	- Kab. Karawang, Semua Kecamatan, Semua Kel/Desa	PENDAPATAN ASLI DAERAH (PAD)	Memperkuat Stabilitas Polhukhankam Dan Transformasi Pelayanan Publik	Inovasi Pelayanan Publik dan Penataan Daerah 04 - Pengelolaan Pemerintahan yang bersih, efektif dan terpercaya	Masyarakat Kabupaten Karawang		75.000.000,00	BADAN PERENCANAAN PEMBANGUNAN DAERAH
	5	01	03	2.03	0007	Pelaksanaan Monitoring dan Evaluasi Penyusunan Dokumen Perencanaan Pembangunan Perangkat Daerah Bidang Kewilayahan													
						Jumlah Laporan Hasil Pelaksanaan Monitoring dan Evaluasi Penyusunan Dokumen Perencanaan Pembangunan Perangkat Daerah Bidang Kewilayahan				2 Laporan	20.000.000,00	- Kab. Karawang, Semua Kecamatan, Semua Kel/Desa	PENDAPATAN ASLI DAERAH (PAD)	Memperkuat Stabilitas Polhukhankam Dan Transformasi Pelayanan Publik	Inovasi Pelayanan Publik dan Penataan Daerah 04 - Pengelolaan Pemerintahan yang bersih, efektif dan terpercaya	Masyarakat Kabupaten Karawang		75.000.000,00	BADAN PERENCANAAN PEMBANGUNAN DAERAH
	5	01	03	2.03	0008	Koordinasi Pelaksanaan Sinergitas dan Harmonisasi Perencanaan Pembangunan Daerah Bidang Kewilayahan													
						Jumlah Laporan Hasil Sinkronisasi Renstra/Renja dengan RKPD/RPJMD pada Bidang Kewilayahan				1 Laporan	297.602.500,00	- Kab. Karawang, Semua Kecamatan, Semua Kel/Desa	PENDAPATAN ASLI DAERAH (PAD)	Memperkuat Stabilitas Polhukhankam Dan Transformasi Pelayanan Publik	Inovasi Pelayanan Publik dan Penataan Daerah 04 - Pengelolaan Pemerintahan yang bersih, efektif dan terpercaya	Masyarakat Kabupaten Karawang		300.000.000,00	BADAN PERENCANAAN PEMBANGUNAN DAERAH
	5	05				PENELITIAN DAN PENGEMBANGAN					1.179.379.500,00							1.270.000.000,00	
265	5	05	02			PROGRAM PENELITIAN DAN PENGEMBANGAN DAERAH	Indeks Inovasi Daerah	-		30 - 59.99 Indeks	1.179.379.500,00						-	1.270.000.000,00	
	5	05	02	2.01		Penelitian dan Pengembangan Bidang Penyelenggaraan Pemerintahan dan Pengkajian Peraturan	Jumlah Fasilitas Penelitian dan Pengembangan di Bidang Penyelenggaraan Pemerintahan dan Pengkajian Peraturan	-		1 Laporan	426.227.500,00			Memperkuat Stabilitas Polhukhankam Dan Transformasi Pelayanan Publik	Inovasi Pelayanan Publik dan Penataan Daerah 04 - Pengelolaan Pemerintahan yang bersih, efektif dan terpercaya	Perangkat Daerah di Lingkungan Pemerintah Kabupaten Karawang	-	475.000.000,00	
	5	05	02	2.01	0003	Fasilitasi, Pelaksanaan dan Evaluasi Penelitian dan Pengembangan Bidang Kelembagaan dan Ketatalaksanaan													
						Jumlah Laporan Hasil Pelaksanaan Fasilitasi, Pelaksanaan dan Evaluasi Penelitian dan Pengembangan Bidang Kelembagaan dan Ketatalaksanaan				1 Laporan	118.602.800,00	- Kab. Karawang, Semua Kecamatan, Semua Kel/Desa	PENDAPATAN ASLI DAERAH (PAD)	Memperkuat Stabilitas Polhukhankam Dan Transformasi Pelayanan Publik	Inovasi Pelayanan Publik dan Penataan Daerah 04 - Pengelolaan Pemerintahan yang bersih, efektif dan terpercaya	Perangkat Daerah di Lingkungan Pemerintah Kabupaten Karawang		125.000.000,00	BADAN PERENCANAAN PEMBANGUNAN DAERAH

No	Kode				Urusan / Bidang Urusan / Program / Kegiatan / Sub Kegiatan	Indikator Program / Kegiatan / Sub Kegiatan	Target Akhir Periode Renstra OPD	Realisasi Capaian RENJA OPD Tahun 2022	Prakiraan Capaian Target RENJA OPD	Capaian Kinerja Dan Kerangka Pendanaan					Kelompok Sasaran	Prakiraan Maju Rencana Tahun 2023		Perangkat Daerah Penanggung Jawab	
										Target 2024	Pagu Indikatif (Rp)	Lokasi	Sumber Dana	Prioritas		Target	Pagu Indikatif (Rp)		
														Nasional					Daerah
1	2				3	4	5	6	7	8	9	10	11	12	13	14	15	16	17
	5	05	02	2.01	0005	Fasilitasi, Pelaksanaan dan Evaluasi Penelitian dan Pengembangan Bidang Keuangan dan Aset Daerah, Reformasi Birokrasi													
						Jumlah Laporan Hasil Pelaksanaan Fasilitasi, Pelaksanaan dan Evaluasi Penelitian dan Pengembangan Bidang Keuangan dan Aset Daerah, Reformasi Birokrasi				1 Laporan	182.635.300,00	- Kab. Karawang, Semua Kecamatan, Semua Kel/Desa	PENDAPATAN ASLI DAERAH (PAD)	Memperkuat Stabilitas Polhukhankam Dan Transformasi Pelayanan Publik	Inovasi Pelayanan Publik dan Penataan Daerah 04 - Pengelolaan Pemerintahan yang bersih, efektif dan terpercaya	Perangkat Daerah di Lingkungan Pemerintah Kabupaten Karawang		200.000.000,00	BADAN PERENCANAAN PEMBANGUNAN DAERAH
	5	05	02	2.01	0012	Pengelolaan Data Kelitbangan dan Peraturan													
						Jumlah Data Kelitbangan dan Peraturan yang Terkelola dengan Baik				1 Laporan	28.149.400,00	- Kab. Karawang, Semua Kecamatan, Semua Kel/Desa	PENDAPATAN ASLI DAERAH (PAD)	Memperkuat Stabilitas Polhukhankam Dan Transformasi Pelayanan Publik	Inovasi Pelayanan Publik dan Penataan Daerah 04 - Pengelolaan Pemerintahan yang bersih, efektif dan terpercaya	Perangkat Daerah di Lingkungan Pemerintah Kabupaten Karawang		35.000.000,00	BADAN PERENCANAAN PEMBANGUNAN DAERAH
	5	05	02	2.01	0013	Perumusan Rekomendasi atas Rencana Penetapan Peraturan Baru dan/atau Evaluasi Terhadap Pelaksanaan Peraturan													
						Jumlah Rekomendasi atas Rencana Penetapan Peraturan Baru dan/atau Evaluasi Terhadap Pelaksanaan Peraturan yang Diterbitkan				5 Rekomendasi	27.315.000,00	- Kab. Karawang, Semua Kecamatan, Semua Kel/Desa	PENDAPATAN ASLI DAERAH (PAD)	Memperkuat Stabilitas Polhukhankam Dan Transformasi Pelayanan Publik	Inovasi Pelayanan Publik dan Penataan Daerah 04 - Pengelolaan Pemerintahan yang bersih, efektif dan terpercaya	Perangkat Daerah di Lingkungan Pemerintah Kabupaten Karawang		40.000.000,00	BADAN PERENCANAAN PEMBANGUNAN DAERAH
	5	05	02	2.01	0014	Fasilitasi dan Evaluasi Pelaksanaan Kegiatan Data dan Pengkajian Peraturan													
						Jumlah Laporan Hasil Pelaksanaan Fasilitasi dan Evaluasi Pelaksanaan Kegiatan Data dan Pengkajian Peraturan				1 Laporan	69.525.000,00	- Kab. Karawang, Semua Kecamatan, Semua Kel/Desa	PENDAPATAN ASLI DAERAH (PAD)	Memperkuat Stabilitas Polhukhankam Dan Transformasi Pelayanan Publik	Inovasi Pelayanan Publik dan Penataan Daerah 04 - Pengelolaan Pemerintahan yang bersih, efektif dan terpercaya	Perangkat Daerah di Lingkungan Pemerintah Kabupaten Karawang		75.000.000,00	BADAN PERENCANAAN PEMBANGUNAN DAERAH
	5	05	02	2.02		Penelitian dan Pengembangan Bidang Sosial dan Kependudukan	Jumlah Penelitian dan Pengembangan Bidang Sosial dan Kependudukan	-		1 Dokumen	172.297.600,00			Memperkuat Stabilitas Polhukhankam Dan Transformasi Pelayanan Publik	Inovasi Pelayanan Publik dan Penataan Daerah 04 - Pengelolaan Pemerintahan yang bersih, efektif dan terpercaya	Perangkat Daerah di Lingkungan Pemerintah Kabupaten Karawang	-	185.000.000,00	
	5	05	02	2.02	0003	Penelitian dan Pengembangan Pendidikan dan Kebudayaan													
						Jumlah Dokumen Hasil Penelitian dan Pengembangan Pendidikan dan Kebudayaan				1 Dokumen	92.577.600,00	- Kab. Karawang, Semua Kecamatan, Semua Kel/Desa	PENDAPATAN ASLI DAERAH (PAD)	Memperkuat Stabilitas Polhukhankam Dan Transformasi Pelayanan Publik	Inovasi Pelayanan Publik dan Penataan Daerah 04 - Pengelolaan Pemerintahan yang bersih, efektif dan terpercaya	Perangkat Daerah di Lingkungan Pemerintah Kabupaten Karawang		100.000.000,00	BADAN PERENCANAAN PEMBANGUNAN DAERAH
	5	05	02	2.02	0005	Penelitian dan Pengembangan Pariwisata													
						Jumlah Dokumen Hasil Penelitian dan Pengembangan Pariwisata				1 Dokumen	79.720.000,00	- Kab. Karawang, Semua Kecamatan, Semua Kel/Desa	PENDAPATAN ASLI DAERAH (PAD)	Memperkuat Stabilitas Polhukhankam Dan Transformasi Pelayanan Publik	Inovasi Pelayanan Publik dan Penataan Daerah 04 - Pengelolaan Pemerintahan yang bersih, efektif dan terpercaya	Perangkat Daerah di Lingkungan Pemerintah Kabupaten Karawang		85.000.000,00	BADAN PERENCANAAN PEMBANGUNAN DAERAH
	5	05	02	2.03		Penelitian dan Pengembangan Bidang Ekonomi dan Pembangunan	Jumlah Penelitian dan Pengembangan Bidang Ekonomi dan Pembangunan	-		1 Dokumen	183.435.300,00			Memperkuat Stabilitas Polhukhankam Dan Transformasi Pelayanan Publik	Inovasi Pelayanan Publik dan Penataan Daerah 04 - Pengelolaan Pemerintahan yang bersih, efektif dan terpercaya	Perangkat Daerah di Lingkungan Pemerintah Kabupaten Karawang	-	190.000.000,00	
	5	05	02	2.03	0007	Penelitian dan Pengembangan Lingkungan Hidup													
						Jumlah Dokumen Hasil Penelitian dan Pengembangan Lingkungan Hidup				1 Dokumen	183.435.300,00	- Kab. Karawang, Semua Kecamatan, Semua Kel/Desa	PENDAPATAN ASLI DAERAH (PAD)	Memperkuat Stabilitas Polhukhankam Dan Transformasi Pelayanan Publik	Inovasi Pelayanan Publik dan Penataan Daerah 04 - Pengelolaan Pemerintahan yang bersih, efektif dan terpercaya	Perangkat Daerah di Lingkungan Pemerintah Kabupaten Karawang		190.000.000,00	BADAN PERENCANAAN PEMBANGUNAN DAERAH
	5	05	02	2.04		Pengembangan Inovasi dan Teknologi	Persentase Inovasi Daerah yang dilaporkan	-		100 %	397.419.100,00			Memperkuat Stabilitas Polhukhankam Dan Transformasi Pelayanan Publik	Inovasi Pelayanan Publik dan Penataan Daerah 04 - Pengelolaan Pemerintahan yang bersih, efektif dan terpercaya	Perangkat Daerah di Lingkungan Pemerintah Kabupaten Karawang	-	420.000.000,00	
	5	05	02	2.04	0003	Diseminasi Jenis, Prosedur dan Metode Penyelenggaraan Pemerintahan Daerah yang Bersifat Inovatif													

No	Kode					Urusan / Bidang Urusan / Program / Kegiatan / Sub Kegiatan	Indikator Program / Kegiatan / Sub Kegiatan	Target Akhir Periode Renstra OPD	Realisasi Capaian RENJA OPD Tahun 2022	Prakiraan Capaian Target RENJA OPD	Capaian Kinerja Dan Kerangka Pendanaan						Kelompok Sasaran	Prakiraan Maju Rencana Tahun 2023		Perangkat Daerah Penanggung Jawab			
											Target 2024	Pagu Indikatif (Rp)	Lokasi	Sumber Dana	Prioritas			Target	Pagu Indikatif (Rp)				
															Nasional	Daerah							
1	2					3	4	5	6	7	8	9	10	11	12	13	14	15	16	17			
							Jumlah Laporan Hasil Pelaksanaan Diseminasi Jenis, Prosedur dan Metode Penyelenggaraan Pemerintahan Daerah yang Bersifat Inovatif				1 Laporan	57.196.900,00	- Kab. Karawang, Semua Kecamatan, Semua Kel/Desa	PENDAPATAN ASLI DAERAH (PAD)	Memperkuat Stabilitas Polhukhankam Dan Transformasi Pelayanan Publik	Inovasi Pelayanan Publik dan Penataan Daerah 04 - Pengelolaan Pemerintahan yang bersih, efektif dan terpercaya	Perangkat Daerah di Lingkungan Pemerintah Kabupaten Karawang		65.000.000,00	BADAN PERENCANAAN PEMBANGUNAN DAERAH			
	5	05	02	2.04	0004	Sosialisasi dan Diseminasi Hasil-Hasil Kelitbangan																	
							Jumlah Laporan Hasil Penyelenggaraan Sosialisasi dan Diseminasi Hasil-Hasil Kelitbangan				1 Laporan	264.202.800,00	- Kab. Karawang, Semua Kecamatan, Semua Kel/Desa	PENDAPATAN ASLI DAERAH (PAD)	Memperkuat Stabilitas Polhukhankam Dan Transformasi Pelayanan Publik	Inovasi Pelayanan Publik dan Penataan Daerah 04 - Pengelolaan Pemerintahan yang bersih, efektif dan terpercaya	Perangkat Daerah di Lingkungan Pemerintah Kabupaten Karawang		270.000.000,00	BADAN PERENCANAAN PEMBANGUNAN DAERAH			
	5	05	02	2.04	0005	Fasilitasi Hak Kekayaan Intelektual																	
							Jumlah Laporan Pelaksanaan Fasilitasi Hak Kekayaan Intelektual				1 Laporan	76.019.400,00	- Kab. Karawang, Semua Kecamatan, Semua Kel/Desa	PENDAPATAN ASLI DAERAH (PAD)	Memperkuat Stabilitas Polhukhankam Dan Transformasi Pelayanan Publik	Inovasi Pelayanan Publik dan Penataan Daerah 04 - Pengelolaan Pemerintahan yang bersih, efektif dan terpercaya	Perangkat Daerah di Lingkungan Pemerintah Kabupaten Karawang		85.000.000,00	BADAN PERENCANAAN PEMBANGUNAN DAERAH			
						Badan Pengelolaan Keuangan dan Aset Daerah						780.180.973.723,00							777.756.125.069,00				
	5					UNSUR PENUNJANG URUSAN PEMERINTAHAN						780.180.973.723,00							777.756.125.069,00				
	5	02				KEUANGAN						780.180.973.723,00							777.756.125.069,00				
266	5	02	01			PROGRAM PENUNJANG URUSAN PEMERINTAHAN DAERAH KABUPATEN/KOTA	Persentase Kinerja Penunjang Urusan Pemerintahan	-			100 %	92.944.605.019,00						-	92.898.573.719,00				
	5	02	01	2.01		Perencanaan, Penganggaran, dan Evaluasi Kinerja Perangkat Daerah	Persentase dokumen Perencanaan, Penganggaran, dan Evaluasi Kinerja Perangkat Daerah yang tersedia	-			100 %	104.435.000,00			Memperkuat Stabilitas Polhukhankam Dan Transformasi Pelayanan Publik	Inovasi Pelayanan Publik dan Penataan Daerah 04 - Pengelolaan Pemerintahan yang bersih, efektif dan terpercaya	Kinerja Perangkat Daerah	-	104.387.800,00				
	5	02	01	2.01	0001	Penyusunan Dokumen Perencanaan Perangkat Daerah																	
							Jumlah Dokumen Perencanaan Perangkat Daerah				3 Dokumen	24.987.400,00	- Kab. Karawang, Semua Kecamatan, Semua Kel/Desa	PENDAPATAN ASLI DAERAH (PAD)	Memperkuat Stabilitas Polhukhankam Dan Transformasi Pelayanan Publik	Inovasi Pelayanan Publik dan Penataan Daerah 04 - Pengelolaan Pemerintahan yang bersih, efektif dan terpercaya	Kinerja Perangkat Daerah		49.526.200,00	BADAN PENGELOLAAN KEUANGAN DAN ASET DAERAH			
	5	02	01	2.01	0002	Koordinasi dan Penyusunan Dokumen RKA-SKPD																	
							Jumlah Dokumen RKA-SKPD dan Laporan Hasil Koordinasi Penyusunan Dokumen RKA-SKPD				3 Dokumen	17.523.100,00	- Kab. Karawang, Semua Kecamatan, Semua Kel/Desa	PENDAPATAN ASLI DAERAH (PAD)	Memperkuat Stabilitas Polhukhankam Dan Transformasi Pelayanan Publik	Inovasi Pelayanan Publik dan Penataan Daerah 04 - Pengelolaan Pemerintahan yang bersih, efektif dan terpercaya	Kinerja Perangkat Daerah		17.630.800,00	BADAN PENGELOLAAN KEUANGAN DAN ASET DAERAH			
	5	02	01	2.01	0003	Koordinasi dan Penyusunan Dokumen Perubahan RKA-SKPD																	
							Jumlah Dokumen Perubahan RKA-SKPD dan Laporan Hasil Koordinasi Penyusunan Dokumen Perubahan RKA-SKPD				3 Dokumen	14.928.900,00	- Kab. Karawang, Semua Kecamatan, Semua Kel/Desa	PENDAPATAN ASLI DAERAH (PAD)	Memperkuat Stabilitas Polhukhankam Dan Transformasi Pelayanan Publik	Inovasi Pelayanan Publik dan Penataan Daerah 04 - Pengelolaan Pemerintahan yang bersih, efektif dan terpercaya	Kinerja Perangkat Daerah		15.000.000,00	BADAN PENGELOLAAN KEUANGAN DAN ASET DAERAH			
	5	02	01	2.01	0006	Koordinasi dan Penyusunan Laporan Capaian Kinerja dan Ikhtisar Realisasi Kinerja SKPD																	
							Jumlah Laporan Capaian Kinerja dan Ikhtisar Realisasi Kinerja SKPD dan Laporan Hasil Koordinasi Penyusunan Laporan Capaian Kinerja dan Ikhtisar Realisasi Kinerja SKPD				1 Laporan	46.995.600,00	- Kab. Karawang, Semua Kecamatan, Semua Kel/Desa	PENDAPATAN ASLI DAERAH (PAD)	Memperkuat Stabilitas Polhukhankam Dan Transformasi Pelayanan Publik	Inovasi Pelayanan Publik dan Penataan Daerah 04 - Pengelolaan Pemerintahan yang bersih, efektif dan terpercaya	Kinerja Perangkat Daerah		22.230.800,00	BADAN PENGELOLAAN KEUANGAN DAN ASET DAERAH			
	5	02	01	2.02		Administrasi Keuangan Perangkat Daerah	Persentase dokumen Laporan Administrasi Keuangan Perangkat Daerah yang tersedi	-			100 %	88.874.273.919,00			-	04 - Pengelolaan Pemerintahan yang bersih, efektif dan terpercaya	Administrasi Keuangan Perangkat Daerah	-	88.875.410.419,00				
	5	02	01	2.02	0001	Penyediaan Gaji dan Tunjangan ASN																	
							Jumlah Orang yang Menerima Gaji dan Tunjangan ASN				55 Orang/bulan	88.839.947.419,00	- Kab. Karawang, Semua Kecamatan, Semua Kel/Desa	PENDAPATAN ASLI DAERAH (PAD), DANA TRANSFER UMUM-DANA ALOKASI UMUM	-	04 - Pengelolaan Pemerintahan yang bersih, efektif dan terpercaya	Administrasi Keuangan Perangkat Daerah		88.839.947.419,00	BADAN PENGELOLAAN KEUANGAN DAN ASET DAERAH			
	5	02	01	2.02	0005	Koordinasi dan Penyusunan Laporan Keuangan Akhir Tahun SKPD																	

No	Kode					Urusan / Bidang Urusan / Program / Kegiatan / Sub Kegiatan	Indikator Program / Kegiatan / Sub Kegiatan	Target Akhir Periode Renstra OPD	Realisasi Capaian RENJA OPD Tahun 2022	Prakiraan Capaian Target RENJA OPD	Capaian Kinerja Dan Kerangka Pendanaan						Kelompok Sasaran	Prakiraan Maju Rencana Tahun 2023		Perangkat Daerah Penanggung Jawab			
											Target 2024	Pagu Indikatif (Rp)	Lokasi	Sumber Dana	Prioritas			Target	Pagu Indikatif (Rp)				
															Nasional	Daerah							
1	2					3	4	5	6	7	8	9	10	11	12	13	14	15	16	17			
							Jumlah Laporan Keuangan Akhir Tahun SKPD dan Laporan Hasil Koordinasi Penyusunan Laporan Keuangan Akhir Tahun SKPD				1 Laporan	34.326.500,00	- Kab. Karawang, Semua Kecamatan, Semua Kel/Desa	PENDAPATAN ASLI DAERAH (PAD)	-	04 - Pengelolaan Pemerintahan yang bersih, efektif dan terpercaya	Administrasi Keuangan Perangkat Daerah		35.463.000,00	BADAN PENGELOLAAN KEUANGAN DAN ASET DAERAH			
	5	02	01	2.03			Administrasi Barang Milik Daerah pada Perangkat Daerah	Persentase Laporan Administrasi Barang Milik Daerah pada Perangkat Daerah yang tersedia	-		100 %	22.978.000,00			Memperkuat Stabilitas Polhukhankam Dan Transformasi Pelayanan Publik	Inovasi Pelayanan Publik dan Penataan Daerah 04 - Pengelolaan Pemerintahan yang bersih, efektif dan terpercaya	Administrasi Barang Milik Daerah	-	32.500.000,00				
	5	02	01	2.03	0001	Penyusunan Perencanaan Kebutuhan Barang Milik Daerah SKPD																	
							Jumlah Rencana Kebutuhan Barang Milik Daerah SKPD				2 Dokumen	10.478.000,00	- Kab. Karawang, Semua Kecamatan, Semua Kel/Desa	PENDAPATAN ASLI DAERAH (PAD)	Memperkuat Stabilitas Polhukhankam Dan Transformasi Pelayanan Publik	Inovasi Pelayanan Publik dan Penataan Daerah 04 - Pengelolaan Pemerintahan yang bersih, efektif dan terpercaya	Administrasi Barang Milik Daerah		20.000.000,00	BADAN PENGELOLAAN KEUANGAN DAN ASET DAERAH			
	5	02	01	2.03	0006	Penatausahaan Barang Milik Daerah pada SKPD																	
							Jumlah Laporan Penatausahaan Barang Milik Daerah pada SKPD				1 Laporan	12.500.000,00	- Kab. Karawang, Semua Kecamatan, Semua Kel/Desa	PENDAPATAN ASLI DAERAH (PAD)	Memperkuat Stabilitas Polhukhankam Dan Transformasi Pelayanan Publik	Inovasi Pelayanan Publik dan Penataan Daerah 04 - Pengelolaan Pemerintahan yang bersih, efektif dan terpercaya	Administrasi Barang Milik Daerah		12.500.000,00	BADAN PENGELOLAAN KEUANGAN DAN ASET DAERAH			
	5	02	01	2.05			Administrasi Kepegawaian Perangkat Daerah	Persentase Laporan Administrasi Kepegawaian Perangkat Daerah yang tersedia	-		100 %	235.235.200,00			Memperkuat Stabilitas Polhukhankam Dan Transformasi Pelayanan Publik	Inovasi Pelayanan Publik dan Penataan Daerah 04 - Pengelolaan Pemerintahan yang bersih, efektif dan terpercaya	Administrasi Kepegawaian	-	237.274.500,00				
	5	02	01	2.05	0002	Pengadaan Pakaian Dinas beserta Atribut Kelengkapannya																	
							Jumlah Paket Pakaian Dinas beserta Atribut Kelengkapan				55 Paket	65.600.000,00	- Kab. Karawang, Semua Kecamatan, Semua Kel/Desa	PENDAPATAN ASLI DAERAH (PAD)	Memperkuat Stabilitas Polhukhankam Dan Transformasi Pelayanan Publik	Inovasi Pelayanan Publik dan Penataan Daerah 04 - Pengelolaan Pemerintahan yang bersih, efektif dan terpercaya	Administrasi Kepegawaian		65.274.500,00	BADAN PENGELOLAAN KEUANGAN DAN ASET DAERAH			
	5	02	01	2.05	0003	Pendataan dan Pengolahan Administrasi Kepegawaian																	
							Jumlah Dokumen Pendataan dan Pengolahan Administrasi Kepegawaian				55 Dokumen	22.395.200,00	- Kab. Karawang, Semua Kecamatan, Semua Kel/Desa	PENDAPATAN ASLI DAERAH (PAD)	Memperkuat Stabilitas Polhukhankam Dan Transformasi Pelayanan Publik	Inovasi Pelayanan Publik dan Penataan Daerah 04 - Pengelolaan Pemerintahan yang bersih, efektif dan terpercaya	Administrasi Kepegawaian		22.000.000,00	BADAN PENGELOLAAN KEUANGAN DAN ASET DAERAH			
	5	02	01	2.05	0011	Bimbingan Teknis Implementasi Peraturan Perundang-Undangan																	
							Jumlah Orang yang Mengikuti Bimbingan Teknis Implementasi Peraturan Perundang-Undangan				55 Orang	147.240.000,00	- Kab. Karawang, Semua Kecamatan, Semua Kel/Desa	PENDAPATAN ASLI DAERAH (PAD)	-	04 - Pengelolaan Pemerintahan yang bersih, efektif dan terpercaya	Administrasi Kepegawaian		150.000.000,00	BADAN PENGELOLAAN KEUANGAN DAN ASET DAERAH			
	5	02	01	2.06			Administrasi Umum Perangkat Daerah	Persentase Laporan Administrasi Umum Perangkat Daerah yang tersedia	-		100 %	1.218.799.900,00			Memperkuat Stabilitas Polhukhankam Dan Transformasi Pelayanan Publik	04 - Pengelolaan Pemerintahan yang bersih, efektif dan terpercaya	Administrasi Umum Perangkat Daerah	-	1.181.407.000,00				
	5	02	01	2.06	0001	Penyediaan Komponen Instalasi Listrik/Penerangan Bangunan Kantor																	
							Jumlah Paket Komponen Instalasi Listrik/Penerangan Bangunan Kantor yang Disediakan				1 Paket	52.011.100,00	- Kab. Karawang, Semua Kecamatan, Semua Kel/Desa	PENDAPATAN ASLI DAERAH (PAD)	Memperkuat Stabilitas Polhukhankam Dan Transformasi Pelayanan Publik	04 - Pengelolaan Pemerintahan yang bersih, efektif dan terpercaya	Administrasi Umum Perangkat Daerah		52.027.500,00	BADAN PENGELOLAAN KEUANGAN DAN ASET DAERAH			
	5	02	01	2.06	0003	Penyediaan Peralatan Rumah Tangga																	
							Jumlah Paket Peralatan Rumah Tangga yang Disediakan				2 Paket	53.007.000,00	- Kab. Karawang, Semua Kecamatan, Semua Kel/Desa	PENDAPATAN ASLI DAERAH (PAD)	Memperkuat Stabilitas Polhukhankam Dan Transformasi Pelayanan Publik	Inovasi Pelayanan Publik dan Penataan Daerah 04 - Pengelolaan Pemerintahan yang bersih, efektif dan terpercaya	Administrasi Umum Perangkat Daerah		53.072.800,00	BADAN PENGELOLAAN KEUANGAN DAN ASET DAERAH			
	5	02	01	2.06	0004	Penyediaan Bahan Logistik Kantor																	
							Jumlah Paket Bahan Logistik Kantor yang Disediakan				6 Paket	335.929.500,00	- Kab. Karawang, Semua Kecamatan, Semua Kel/Desa	PENDAPATAN ASLI DAERAH (PAD)	Memperkuat Stabilitas Polhukhankam Dan Transformasi Pelayanan Publik	Inovasi Pelayanan Publik dan Penataan Daerah 04 - Pengelolaan Pemerintahan yang bersih, efektif dan terpercaya	Administrasi Umum Perangkat Daerah		295.049.300,00	BADAN PENGELOLAAN KEUANGAN DAN ASET DAERAH			

No	Kode					Urusan / Bidang Urusan / Program / Kegiatan / Sub Kegiatan	Indikator Program / Kegiatan / Sub Kegiatan	Target Akhir Periode Renstra OPD	Realisasi Capaian RENJA OPD Tahun 2022	Prakiraan Capaian Target RENJA OPD	Capaian Kinerja Dan Kerangka Pendanaan				Kelompok Sasaran	Prakiraan Maju Rencana Tahun 2023		Perangkat Daerah Penanggung Jawab		
											Target 2024	Pagu Indikatif (Rp)	Lokasi	Sumber Dana		Prioritas			Target	Pagu Indikatif (Rp)
																Nasional	Daerah			
1	2					3	4	5	6	7	8	9	10	11	12	13	14	15	16	17
	5	02	01	2.06	0005	Penyediaan Barang Cetakan dan Penggandaan														
						Jumlah Paket Barang Cetakan dan Penggandaan yang Disediakan					4 Paket	212.637.700,00	- Kab. Karawang, Semua Kecamatan, Semua Kel/Desa	PENDAPATAN ASLI DAERAH (PAD)	Memperkuat Stabilitas Polhukhankam Dan Transformasi Pelayanan Publik	Inovasi Pelayanan Publik dan Penataan Daerah 04 - Pengelolaan Pemerintahan yang bersih, efektif dan terpercaya	Administrasi Umum Perangkat Daerah		215.987.400,00	BADAN PENGELOLAAN KEUANGAN DAN ASET DAERAH
	5	02	01	2.06	0006	Penyediaan Bahan Bacaan dan Peraturan Perundang-undangan														
						Jumlah Dokumen Bahan Bacaan dan Peraturan Perundang-Undangan yang Disediakan					6000 Dokumen	37.809.200,00	- Kab. Karawang, Semua Kecamatan, Semua Kel/Desa	PENDAPATAN ASLI DAERAH (PAD)	Memperkuat Stabilitas Polhukhankam Dan Transformasi Pelayanan Publik	04 - Pengelolaan Pemerintahan yang bersih, efektif dan terpercaya	Administrasi Umum Perangkat Daerah		37.810.000,00	BADAN PENGELOLAAN KEUANGAN DAN ASET DAERAH
	5	02	01	2.06	0008	Fasilitasi Kunjungan Tamu														
						Jumlah Laporan Fasilitasi Kunjungan Tamu					12 Laporan	226.245.600,00	- Kab. Karawang, Semua Kecamatan, Semua Kel/Desa	PENDAPATAN ASLI DAERAH (PAD)	Memperkuat Stabilitas Polhukhankam Dan Transformasi Pelayanan Publik	Inovasi Pelayanan Publik dan Penataan Daerah 04 - Pengelolaan Pemerintahan yang bersih, efektif dan terpercaya	Administrasi Umum Perangkat Daerah		226.260.000,00	BADAN PENGELOLAAN KEUANGAN DAN ASET DAERAH
	5	02	01	2.06	0009	Penyelenggaraan Rapat Koordinasi dan Konsultasi SKPD														
						Jumlah Laporan Penyelenggaraan Rapat Koordinasi dan Konsultasi SKPD					12 Laporan	271.160.000,00	- Kab. Karawang, Semua Kecamatan, Semua Kel/Desa	PENDAPATAN ASLI DAERAH (PAD)	Memperkuat Stabilitas Polhukhankam Dan Transformasi Pelayanan Publik	04 - Pengelolaan Pemerintahan yang bersih, efektif dan terpercaya	Administrasi Umum Perangkat Daerah		271.200.000,00	BADAN PENGELOLAAN KEUANGAN DAN ASET DAERAH
	5	02	01	2.06	0010	Penatausahaan Arsip Dinamis pada SKPD														
						Jumlah Dokumen Penatausahaan Arsip Dinamis pada SKPD					6000 Dokumen	29.999.800,00	- Kab. Karawang, Semua Kecamatan, Semua Kel/Desa	PENDAPATAN ASLI DAERAH (PAD)	Memperkuat Stabilitas Polhukhankam Dan Transformasi Pelayanan Publik	Inovasi Pelayanan Publik dan Penataan Daerah 04 - Pengelolaan Pemerintahan yang bersih, efektif dan terpercaya	Administrasi Umum Perangkat Daerah		30.000.000,00	BADAN PENGELOLAAN KEUANGAN DAN ASET DAERAH
	5	02	01	2.07		Pengadaan Barang Milik Daerah Penunjang Urusan Pemerintah Daerah	Persentase pemenuhan Pengadaan Barang Milik Daerah Penunjang Urusan Pemerintah Dae	-			100 %	541.993.300,00			Memperkuat Stabilitas Polhukhankam Dan Transformasi Pelayanan Publik	Inovasi Pelayanan Publik dan Penataan Daerah 04 - Pengelolaan Pemerintahan yang bersih, efektif dan terpercaya	Pengadaan Barang Milik Daerah	-	545.045.000,00	
	5	02	01	2.07	0005	Pengadaan Mebel														
						Jumlah Paket Mebel yang Disediakan					4 Unit	218.711.300,00	- Kab. Karawang, Semua Kecamatan, Semua Kel/Desa	PENDAPATAN ASLI DAERAH (PAD)	Memperkuat Stabilitas Polhukhankam Dan Transformasi Pelayanan Publik	Inovasi Pelayanan Publik dan Penataan Daerah 04 - Pengelolaan Pemerintahan yang bersih, efektif dan terpercaya	Pengadaan Barang Milik Daerah		220.916.500,00	BADAN PENGELOLAAN KEUANGAN DAN ASET DAERAH
	5	02	01	2.07	0006	Pengadaan Peralatan dan Mesin Lainnya														
						Jumlah Unit Peralatan dan Mesin Lainnya yang Disediakan					38 Unit	323.282.000,00	- Kab. Karawang, Semua Kecamatan, Semua Kel/Desa	PENDAPATAN ASLI DAERAH (PAD)	Memperkuat Stabilitas Polhukhankam Dan Transformasi Pelayanan Publik	Inovasi Pelayanan Publik dan Penataan Daerah 04 - Pengelolaan Pemerintahan yang bersih, efektif dan terpercaya	Pengadaan Barang Milik Daerah		324.128.500,00	BADAN PENGELOLAAN KEUANGAN DAN ASET DAERAH
	5	02	01	2.08		Penyediaan Jasa Penunjang Urusan Pemerintahan Daerah	Persentase Penyediaan Jasa Penunjang Urusan Pemerintahan Daerah Yang Tersedia	-			100 %	657.081.000,00			Memperkuat Stabilitas Polhukhankam Dan Transformasi Pelayanan Publik	Inovasi Pelayanan Publik dan Penataan Daerah 04 - Pengelolaan Pemerintahan yang bersih, efektif dan terpercaya	Penyediaan Jasa Penunjang	-	587.121.000,00	
	5	02	01	2.08	0001	Penyediaan Jasa Surat Menyurat														
						Jumlah Laporan Penyediaan Jasa Surat Menyurat					12 Laporan	10.025.000,00	- Kab. Karawang, Semua Kecamatan, Semua Kel/Desa	PENDAPATAN ASLI DAERAH (PAD)	Memperkuat Stabilitas Polhukhankam Dan Transformasi Pelayanan Publik	Inovasi Pelayanan Publik dan Penataan Daerah 04 - Pengelolaan Pemerintahan yang bersih, efektif dan terpercaya	Penyediaan Jasa Penunjang		10.025.000,00	BADAN PENGELOLAAN KEUANGAN DAN ASET DAERAH
	5	02	01	2.08	0002	Penyediaan Jasa Komunikasi, Sumber Daya Air dan Listrik														
						Jumlah Laporan Penyediaan Jasa Komunikasi, Sumber Daya Air dan Listrik yang Disediakan					12 Laporan	273.000.000,00	- Kab. Karawang, Semua Kecamatan, Semua Kel/Desa	PENDAPATAN ASLI DAERAH (PAD)	Memperkuat Stabilitas Polhukhankam Dan Transformasi Pelayanan Publik	Inovasi Pelayanan Publik dan Penataan Daerah 04 - Pengelolaan Pemerintahan yang bersih, efektif dan terpercaya	Penyediaan Jasa Penunjang		240.000.000,00	BADAN PENGELOLAAN KEUANGAN DAN ASET DAERAH
	5	02	01	2.08	0004	Penyediaan Jasa Pelayanan Umum Kantor														

No	Kode					Urusan / Bidang Urusan / Program / Kegiatan / Sub Kegiatan	Indikator Program / Kegiatan / Sub Kegiatan	Target Akhir Periode Renstra OPD	Realisasi Capaian RENJA OPD Tahun 2022	Prakiraan Capaian Target RENJA OPD	Capaian Kinerja Dan Kerangka Pendanaan					Kelompok Sasaran	Prakiraan Maju Rencana Tahun 2023		Perangkat Daerah Penanggung Jawab						
											Target 2024	Pagu Indikatif (Rp)	Lokasi	Sumber Dana	Prioritas		Target	Pagu Indikatif (Rp)							
															Nasional					Daerah					
1	2					3	4	5	6	7	8	9	10	11	12	13	14	15	16	17					
							Jumlah Laporan Penyediaan Jasa Pelayanan Umum Kantor yang Disediakan				12 Laporan	374.056.000,00	- Kab. Karawang, Semua Kecamatan, Semua Kel/Desa	PENDAPATAN ASLI DAERAH (PAD)	Memperkuat Stabilitas Polhukhankam Dan Transformasi Pelayanan Publik	Inovasi Pelayanan Publik dan Penataan Daerah 04 - Pengelolaan Pemerintahan yang bersih, efektif dan terpercaya	Penyediaan Jasa Penunjang		337.096.000,00	BADAN PENGELOLAAN KEUANGAN DAN ASET DAERAH					
	5	02	01	2.09		Pemeliharaan Barang Milik Daerah Penunjang Urusan Pemerintahan Daerah	Persentase Pemeliharaan Barang Milik Daerah Penunjang Urusan Pemerintahan Daerah yang tersedi	-			100 %	1.289.808.700,00			Memperkuat Stabilitas Polhukhankam Dan Transformasi Pelayanan Publik	04 - Pengelolaan Pemerintahan yang bersih, efektif dan terpercaya	Pemeliharaan Barang Milik Daerah	-	1.335.428.000,00						
	5	02	01	2.09	0001	Penyediaan Jasa Pemeliharaan, Biaya Pemeliharaan, dan Pajak Kendaraan Perorangan Dinas atau Kendaraan Dinas Jabatan																			
							Jumlah Kendaraan Perorangan Dinas atau Kendaraan Dinas Jabatan yang Dipelihara dan dibayarkan Pajaknya				30 Unit	409.750.000,00	- Kab. Karawang, Semua Kecamatan, Semua Kel/Desa	PENDAPATAN ASLI DAERAH (PAD)	Memperkuat Stabilitas Polhukhankam Dan Transformasi Pelayanan Publik	04 - Pengelolaan Pemerintahan yang bersih, efektif dan terpercaya	Pemeliharaan Barang Milik Daerah		434.548.000,00	BADAN PENGELOLAAN KEUANGAN DAN ASET DAERAH					
	5	02	01	2.09	0006	Pemeliharaan Peralatan dan Mesin Lainnya																			
							Jumlah Peralatan dan Mesin Lainnya yang Dipelihara				137 Unit	345.488.700,00	- Kab. Karawang, Semua Kecamatan, Semua Kel/Desa	PENDAPATAN ASLI DAERAH (PAD)	Memperkuat Stabilitas Polhukhankam Dan Transformasi Pelayanan Publik	Inovasi Pelayanan Publik dan Penataan Daerah 04 - Pengelolaan Pemerintahan yang bersih, efektif dan terpercaya	Pemeliharaan Barang Milik Daerah		349.000.000,00	BADAN PENGELOLAAN KEUANGAN DAN ASET DAERAH					
	5	02	01	2.09	0009	Pemeliharaan/Rehabilitasi Gedung Kantor dan Bangunan Lainnya																			
							Jumlah Gedung Kantor dan Bangunan Lainnya yang Dipelihara/Direhabilitasi				2 Unit	534.570.000,00	- Kab. Karawang, Semua Kecamatan, Semua Kel/Desa	PENDAPATAN ASLI DAERAH (PAD)	Memperkuat Stabilitas Polhukhankam Dan Transformasi Pelayanan Publik	Inovasi Pelayanan Publik dan Penataan Daerah 04 - Pengelolaan Pemerintahan yang bersih, efektif dan terpercaya	Pemeliharaan Barang Milik Daerah		551.880.000,00	BADAN PENGELOLAAN KEUANGAN DAN ASET DAERAH					
267	5	02	02			PROGRAM PENGELOLAAN KEUANGAN DAERAH	Persen kesesuaian APBD dengan KUA PPAS Persen OPD menyusun laporan keuangan sesuai standar keuangan Persen sistem keuangan yang terintegrasi Persen Pelaporan Keuangan tepat waktu (kemenkeu, KPPN, KPP, Taspen)	-			100 % 100 % 100 % 100 %	683.933.258.904,00						-	681.554.441.550,00						
	5	02	02	2.01		Koordinasi dan Penyusunan Rencana Anggaran Daerah	Prosentase terselenggaranya kegiatan penyusunan APBD tepat waktu	-			100 %	1.839.097.800,00			Memperkuat Stabilitas Polhukhankam Dan Transformasi Pelayanan Publik	Inovasi Pelayanan Publik dan Penataan Daerah 04 - Pengelolaan Pemerintahan yang bersih, efektif dan terpercaya	Rencana Anggaran Daerah	-	1.780.000.000,00						
	5	02	02	2.01	0001	Koordinasi dan Penyusunan KUA dan PPAS																			
							Jumlah Dokumen KUA dan PPAS yang Disusun				4 Dokumen	150.000.000,00	- Kab. Karawang, Semua Kecamatan, Semua Kel/Desa	PENDAPATAN ASLI DAERAH (PAD)	Memperkuat Stabilitas Polhukhankam Dan Transformasi Pelayanan Publik	Inovasi Pelayanan Publik dan Penataan Daerah 04 - Pengelolaan Pemerintahan yang bersih, efektif dan terpercaya	Rencana Anggaran Daerah		150.000.000,00	BADAN PENGELOLAAN KEUANGAN DAN ASET DAERAH					
	5	02	02	2.01	0003	Koordinasi, Penyusunan dan Verifikasi RKA-SKPD																			
							Jumlah RKA-SKPD yang Diverifikasi				62 Dokumen	134.699.600,00	- Kab. Karawang, Semua Kecamatan, Semua Kel/Desa	PENDAPATAN ASLI DAERAH (PAD)	Memperkuat Stabilitas Polhukhankam Dan Transformasi Pelayanan Publik	Inovasi Pelayanan Publik dan Penataan Daerah 04 - Pengelolaan Pemerintahan yang bersih, efektif dan terpercaya	Rencana Anggaran Daerah		100.000.000,00	BADAN PENGELOLAAN KEUANGAN DAN ASET DAERAH					
	5	02	02	2.01	0007	Koordinasi dan Penyusunan Peraturan Daerah tentang APBD dan Peraturan Kepala Daerah tentang Penjabaran APBD																			
							Jumlah Peraturan Daerah tentang APBD dan Peraturan Kepala Daerah tentang Penjabaran APBD				5 Dokumen	250.000.000,00	- Kab. Karawang, Semua Kecamatan, Semua Kel/Desa	PENDAPATAN ASLI DAERAH (PAD)	Memperkuat Stabilitas Polhukhankam Dan Transformasi Pelayanan Publik	Inovasi Pelayanan Publik dan Penataan Daerah 04 - Pengelolaan Pemerintahan yang bersih, efektif dan terpercaya	Rencana Anggaran Daerah		310.000.000,00	BADAN PENGELOLAAN KEUANGAN DAN ASET DAERAH					
	5	02	02	2.01	0008	Koordinasi dan Penyusunan Peraturan Daerah tentang Perubahan APBD dan Peraturan Kepala Daerah tentang Penjabaran Perubahan APBD																			

No	Kode					Urusan / Bidang Urusan / Program / Kegiatan / Sub Kegiatan	Indikator Program / Kegiatan / Sub Kegiatan	Target Akhir Periode Renstra OPD	Realisasi Capaian RENJA OPD Tahun 2022	Prakiraan Capaian Target RENJA OPD	Capaian Kinerja Dan Kerangka Pendanaan						Kelompok Sasaran	Prakiraan Maju Rencana Tahun 2023		Perangkat Daerah Penanggung Jawab				
											Target 2024	Pagu Indikatif (Rp)	Lokasi	Sumber Dana	Prioritas			Target	Pagu Indikatif (Rp)					
															Nasional	Daerah								
1	2					3	4	5	6	7	8	9	10	11	12	13	14	15	16	17				
							Jumlah Peraturan Daerah tentang Perubahan APBD dan Peraturan Kepala Daerah tentang Penjabaran Perubahan APBD				8 Dokumen	464.635.200,00	- Kab. Karawang, Semua Kecamatan, Semua Kel/Desa	PENDAPATAN ASLI DAERAH (PAD)	Memperkuat Stabilitas Polhukhankam Dan Transformasi Pelayanan Publik	Inovasi Pelayanan Publik dan Penataan Daerah 04 - Pengelolaan Pemerintahan yang bersih, efektif dan terpercaya	Rencana Anggaran Daerah		380.000.000,00	BADAN PENGELOLAAN KEUANGAN DAN ASET DAERAH				
	5	02	02	2.01	0009	Koordinasi dan Penyusunan Regulasi serta Kebijakan Bidang Anggaran																		
							Jumlah Dokumen Regulasi serta Kebijakan Bidang Anggaran				2 Dokumen	839.763.000,00	- Kab. Karawang, Semua Kecamatan, Semua Kel/Desa	PENDAPATAN ASLI DAERAH (PAD)	Memperkuat Stabilitas Polhukhankam Dan Transformasi Pelayanan Publik	04 - Pengelolaan Pemerintahan yang bersih, efektif dan terpercaya	Rencana Anggaran Daerah		840.000.000,00	BADAN PENGELOLAAN KEUANGAN DAN ASET DAERAH				
	5	02	02	2.02		Koordinasi dan Pengelolaan Perbendaharaan Daerah	Persentase tertib pengelolaan perbendaharaan daerah	-			100 %	1.950.160.000,00			Memperkuat Stabilitas Polhukhankam Dan Transformasi Pelayanan Publik	Inovasi Pelayanan Publik dan Penataan Daerah 04 - Pengelolaan Pemerintahan yang bersih, efektif dan terpercaya	Pengelolaan Perbendaharaan Daerah	-	1.959.693.650,00					
	5	02	02	2.02	0001	Koordinasi dan Pengelolaan Kas Daerah																		
							Jumlah Dokumen Hasil Koordinasi dan Pengelolaan Kas Daerah				13 Dokumen	970.421.800,00	- Kab. Karawang, Semua Kecamatan, Semua Kel/Desa	PENDAPATAN ASLI DAERAH (PAD)	Memperkuat Stabilitas Polhukhankam Dan Transformasi Pelayanan Publik	Inovasi Pelayanan Publik dan Penataan Daerah 04 - Pengelolaan Pemerintahan yang bersih, efektif dan terpercaya	Pengelolaan Perbendaharaan Daerah		977.298.800,00	BADAN PENGELOLAAN KEUANGAN DAN ASET DAERAH				
	5	02	02	2.02	0002	Pengelolaan Sisa Lebih Perhitungan Anggaran Tahun Sebelumnya																		
							Jumlah Laporan Hasil Pengelolaan Sisa Lebih Perhitungan Anggaran Tahun Sebelumnya				1 Laporan	9.958.100,00	- Kab. Karawang, Semua Kecamatan, Semua Kel/Desa	PENDAPATAN ASLI DAERAH (PAD)	-	04 - Pengelolaan Pemerintahan yang bersih, efektif dan terpercaya	Pengelolaan Perbendaharaan Daerah		9.958.000,00	BADAN PENGELOLAAN KEUANGAN DAN ASET DAERAH				
	5	02	02	2.02	0003	Penyiapan, Pelaksanaan Pengendalian dan Penerbitan Anggaran Kas dan SPD																		
							Jumlah Dokumen Hasil Pengendalian dan Penerbitan Anggaran Kas dan SPD				4 Dokumen	29.999.800,00	- Kab. Karawang, Semua Kecamatan, Semua Kel/Desa	PENDAPATAN ASLI DAERAH (PAD)	Memperkuat Stabilitas Polhukhankam Dan Transformasi Pelayanan Publik	Inovasi Pelayanan Publik dan Penataan Daerah 04 - Pengelolaan Pemerintahan yang bersih, efektif dan terpercaya	Pengelolaan Perbendaharaan Daerah		30.000.000,00	BADAN PENGELOLAAN KEUANGAN DAN ASET DAERAH				
	5	02	02	2.02	0005	Koordinasi, Fasilitasi, Asistensi, Sinkronisasi, Supervisi, Monitoring dan Evaluasi Pengelolaan Dana Perimbangan dan Dana Transfer Lainnya																		
							Jumlah Dokumen Hasil Koordinasi, Fasilitasi, Asistensi, Sinkronisasi, Supervisi, Monitoring, dan Evaluasi Pengelolaan Dana Perimbangan dan Dana Transfer Lainnya				4 Dokumen	194.345.900,00	- Kab. Karawang, Semua Kecamatan, Semua Kel/Desa	PENDAPATAN ASLI DAERAH (PAD)	Memperkuat Stabilitas Polhukhankam Dan Transformasi Pelayanan Publik	Inovasi Pelayanan Publik dan Penataan Daerah 04 - Pengelolaan Pemerintahan yang bersih, efektif dan terpercaya	Pengelolaan Perbendaharaan Daerah		196.963.600,00	BADAN PENGELOLAAN KEUANGAN DAN ASET DAERAH				
	5	02	02	2.02	0006	Koordinasi, Pelaksanaan Kerja Sama dan Pemantauan Transaksi Non Tunai dengan Lembaga Keuangan Bank dan Lembaga Keuangan Bukan Bank																		
							Jumlah Dokumen Hasil Koordinasi, Pelaksanaan Kerja Sama dan Pemantauan Transaksi Non Tunai dengan Lembaga Keuangan Bank dan Lembaga Keuangan Bukan Bank				4 Dokumen	18.000.000,00	- Kab. Karawang, Semua Kecamatan, Semua Kel/Desa	PENDAPATAN ASLI DAERAH (PAD)	-	04 - Pengelolaan Pemerintahan yang bersih, efektif dan terpercaya	Pengelolaan Perbendaharaan Daerah		18.000.000,00	BADAN PENGELOLAAN KEUANGAN DAN ASET DAERAH				
	5	02	02	2.02	0007	Koordinasi dan Penyusunan Laporan Realisasi Penerimaan dan Pengeluaran Kas Daerah, Laporan Aliran Kas, dan Pelaksanaan Pemungutan/ Pemotongan dan Penyetoran Perhitungan Fihak Ketiga (PFK)																		
							Jumlah Laporan Realisasi Penerimaan dan Pengeluaran Kas Daerah, Laporan Aliran Kas, dan Pelaksanaan Pemungutan/ Pemotongan dan Penyetoran Perhitungan Fihak Ketiga (PFK) dan Laporan Hasil Koordinasi dalam rangka Penyusunan Laporan Realisasi Penerimaan dan Pengeluaran Kas Daerah, Laporan Aliran Kas, dan Pelaksanaan Pemungutan/ Pemotongan dan Penyetoran Perhitungan Fihak Ketiga (PFK)				2 Laporan	12.000.000,00	- Kab. Karawang, Semua Kecamatan, Semua Kel/Desa	PENDAPATAN ASLI DAERAH (PAD)	-	04 - Pengelolaan Pemerintahan yang bersih, efektif dan terpercaya	Pengelolaan Perbendaharaan Daerah		12.000.000,00	BADAN PENGELOLAAN KEUANGAN DAN ASET DAERAH				
	5	02	02	2.02	0009	Rekonsiliasi Data Penerimaan dan Pengeluaran Kas serta Pemungutan dan Pemotongan atas SP2D dengan Instansi Terkait																		

No	Kode					Urusan / Bidang Urusan / Program / Kegiatan / Sub Kegiatan	Indikator Program / Kegiatan / Sub Kegiatan	Target Akhir Periode Renstra OPD	Realisasi Capaian RENJA OPD Tahun 2022	Prakiraan Capaian Target RENJA OPD	Capaian Kinerja Dan Kerangka Pendanaan					Kelompok Sasaran	Prakiraan Maju Rencana Tahun 2023		Perangkat Daerah Penanggung Jawab		
											Target 2024	Pagu Indikatif (Rp)	Lokasi	Sumber Dana	Prioritas		Target	Pagu Indikatif (Rp)			
															Nasional					Daerah	
1	2					3	4	5	6	7	8	9	10	11	12	13	14	15	16	17	
							Jumlah Dokumen Hasil Rekonsiliasi Data Penerimaan dan Pengeluaran Kas serta Pemungutan dan Pemotongan atas SP2D dengan Instansi Terkait				744 Dokumen	238.632.000,00	- Kab. Karawang, Semua Kecamatan, Semua Kel/Desa	PENDAPATAN ASLI DAERAH (PAD)	Memperkuat Stabilitas Polhukhankam Dan Transformasi Pelayanan Publik	Inovasi Pelayanan Publik dan Penataan Daerah 04 - Pengelolaan Pemerintahan yang bersih, efektif dan terpercaya	Pengelolaan Perbendaharaan Daerah		238.633.250,00	BADAN PENGELOLAAN KEUANGAN DAN ASET DAERAH	
	5	02	02	2.02	0010	Penyusunan Petunjuk Teknis Administrasi Keuangan yang Berkaitan dengan Penerimaan dan Pengeluaran Kas serta Penatausahaan dan Pertanggungjawaban Sub Kegiatan															
							Jumlah Petunjuk Teknis Administrasi Keuangan yang Berkaitan dengan Penerimaan dan Pengeluaran Kas serta Penatausahaan dan Pertanggungjawaban Sub Kegiatan				2 Dokumen	75.000.000,00	- Kab. Karawang, Semua Kecamatan, Semua Kel/Desa	PENDAPATAN ASLI DAERAH (PAD)	Memperkuat Stabilitas Polhukhankam Dan Transformasi Pelayanan Publik	Inovasi Pelayanan Publik dan Penataan Daerah 04 - Pengelolaan Pemerintahan yang bersih, efektif dan terpercaya	Pengelolaan Perbendaharaan Daerah		75.000.000,00	BADAN PENGELOLAAN KEUANGAN DAN ASET DAERAH	
	5	02	02	2.02	0011	Pembinaan Penatausahaan Keuangan Pemerintah Kabupaten/Kota															
							Jumlah Orang yang Mengikuti Pembinaan Penatausahaan Keuangan Pemerintah Kabupaten/Kota				62 Orang	401.802.400,00	- Kab. Karawang, Semua Kecamatan, Semua Kel/Desa	PENDAPATAN ASLI DAERAH (PAD)	-	04 - Pengelolaan Pemerintahan yang bersih, efektif dan terpercaya	Pengelolaan Perbendaharaan Daerah		401.840.000,00	BADAN PENGELOLAAN KEUANGAN DAN ASET DAERAH	
	5	02	02	2.03		Koordinasi dan Pelaksanaan Akuntansi dan Pelaporan Keuangan Daerah	Prosentase pemenuhan indikator WTP dalam pengelolaan keuangan daerah	-			100 %	841.859.700,00			-	04 - Pengelolaan Pemerintahan yang bersih, efektif dan terpercaya	Akuntansi Keuangan Daerah	-	841.859.700,00		
	5	02	02	2.03	0003	Koordinasi Penyusunan Laporan Pertanggungjawaban Pelaksanaan APBD Bulanan, Triwulanan dan Semesteran															
							Jumlah Laporan Pertanggungjawaban Pelaksanaan APBD Bulanan, Triwulanan dan Semesteran				6 Laporan	17.342.000,00	- Kab. Karawang, Semua Kecamatan, Semua Kel/Desa	PENDAPATAN ASLI DAERAH (PAD)	-	04 - Pengelolaan Pemerintahan yang bersih, efektif dan terpercaya	Akuntansi Keuangan Daerah		17.342.000,00	BADAN PENGELOLAAN KEUANGAN DAN ASET DAERAH	
	5	02	02	2.03	0004	Konsolidasi Laporan Keuangan SKPD, BLUD dan Laporan Keuangan Pemerintah Daerah															
							Jumlah Laporan Keuangan SKPD, BLUD dan Laporan Keuangan Pemerintah Daerah yang Terkonsolidasi				2 Laporan	291.338.600,00	- Kab. Karawang, Semua Kecamatan, Semua Kel/Desa	PENDAPATAN ASLI DAERAH (PAD)	Memperkuat Stabilitas Polhukhankam Dan Transformasi Pelayanan Publik	04 - Pengelolaan Pemerintahan yang bersih, efektif dan terpercaya	Akuntansi Keuangan Daerah		291.338.600,00	BADAN PENGELOLAAN KEUANGAN DAN ASET DAERAH	
	5	02	02	2.03	0005	Koordinasi dan Penyusunan Rancangan Peraturan Daerah tentang Pertanggungjawaban Pelaksanaan APBD Kabupaten/Kota dan Rancangan Peraturan Kepala Daerah tentang Penjabaran Pertanggungjawaban Pelaksanaan APBD Kabupaten/Kota															
							Jumlah Rancangan Peraturan Daerah tentang Pertanggungjawaban Pelaksanaan APBD Kabupaten/Kota dan Rancangan Peraturan Kepala Daerah tentang Penjabaran Pertanggungjawaban Pelaksanaan APBD Kabupaten/Kota				1 Dokumen	48.220.200,00	- Kab. Karawang, Semua Kecamatan, Semua Kel/Desa	PENDAPATAN ASLI DAERAH (PAD)	-	04 - Pengelolaan Pemerintahan yang bersih, efektif dan terpercaya	Akuntansi Keuangan Daerah		48.220.200,00	BADAN PENGELOLAAN KEUANGAN DAN ASET DAERAH	
	5	02	02	2.03	0007	Koordinasi, Sinkronisasi, dan Penyelesaian Tuntutan Perbendaharaan dan Tuntutan Kerugian Daerah															
							Jumlah Dokumen Hasil Koordinasi, Sinkronisasi, dan Penyelesaian Tuntutan Perbendaharaan dan Tuntutan Kerugian Daerah				12 Dokumen	167.466.000,00	- Kab. Karawang, Semua Kecamatan, Semua Kel/Desa	PENDAPATAN ASLI DAERAH (PAD)	Memperkuat Stabilitas Polhukhankam Dan Transformasi Pelayanan Publik	Inovasi Pelayanan Publik dan Penataan Daerah 04 - Pengelolaan Pemerintahan yang bersih, efektif dan terpercaya	Akuntansi Keuangan Daerah		167.466.000,00	BADAN PENGELOLAAN KEUANGAN DAN ASET DAERAH	
	5	02	02	2.03	0008	Penyusunan Analisis Laporan Pertanggungjawaban Pelaksanaan APBD															
							Jumlah Dokumen Hasil Analisis Laporan Pertanggungjawaban Pelaksanaan APBD				4 Dokumen	139.268.900,00	- Kab. Karawang, Semua Kecamatan, Semua Kel/Desa	PENDAPATAN ASLI DAERAH (PAD)	Memperkuat Stabilitas Polhukhankam Dan Transformasi Pelayanan Publik	Inovasi Pelayanan Publik dan Penataan Daerah 04 - Pengelolaan Pemerintahan yang bersih, efektif dan terpercaya	Akuntansi Keuangan Daerah		139.268.900,00	BADAN PENGELOLAAN KEUANGAN DAN ASET DAERAH	
	5	02	02	2.03	0011	Pembinaan Akuntansi, Pelaporan dan Pertanggungjawaban Pemerintah Kabupaten/Kota															
							Jumlah Orang yang Mengikuti Pembinaan Akuntansi, Pelaporan dan Pertanggungjawaban Pemerintah Kabupaten/Kota				480 Orang	178.224.000,00	- Kab. Karawang, Semua Kecamatan, Semua Kel/Desa	PENDAPATAN ASLI DAERAH (PAD)	Memperkuat Stabilitas Polhukhankam Dan Transformasi Pelayanan Publik	Inovasi Pelayanan Publik dan Penataan Daerah 04 - Pengelolaan Pemerintahan yang bersih, efektif dan terpercaya	Akuntansi Keuangan Daerah		178.224.000,00	BADAN PENGELOLAAN KEUANGAN DAN ASET DAERAH	
	5	02	02	2.04		Penunjang Urusan Kewenangan Pengelolaan Keuangan Daerah	Persentase penyelenggaraan Urusan Kewenangan Pengelolaan Keuangan Daerah	-			100 %	679.101.841.404,00			Memperkuat Stabilitas Polhukhankam Dan Transformasi Pelayanan Publik	Inovasi Pelayanan Publik dan Penataan Daerah 04 - Pengelolaan Pemerintahan yang bersih, efektif dan terpercaya	Penunjang Pengelolaan Keuangan	-	676.772.588.200,00		
	5	02	02	2.04	0008	Analisis Perencanaan dan Penyaluran Bantuan Keuangan															

No	Kode					Urusan / Bidang Urusan / Program / Kegiatan / Sub Kegiatan	Indikator Program / Kegiatan / Sub Kegiatan	Target Akhir Periode Renstra OPD	Realisasi Capaian RENJA OPD Tahun 2022	Prakiraan Capaian Target RENJA OPD	Capaian Kinerja Dan Kerangka Pendanaan					Kelompok Sasaran	Prakiraan Maju Rencana Tahun 2023		Perangkat Daerah Penanggung Jawab	
											Target 2024	Pagu Indikatif (Rp)	Lokasi	Sumber Dana	Prioritas		Target	Pagu Indikatif (Rp)		
															Nasional					Daerah
1	2					3	4	5	6	7	8	9	10	11	12	13	14	15	16	17
							Jumlah Laporan Hasil Analisis Perencanaan dan Penyaluran Bantuan Keuangan				1 Laporan	513.817.518.600,00	- Kab. Karawang, Semua Kecamatan, Semua Kel/Desa	DANA DESA, PENDAPATAN ASLI DAERAH (PAD)	Memperkuat Stabilitas Polhukhankam Dan Transformasi Pelayanan Publik	Inovasi Pelayanan Publik dan Penataan Daerah 04 - Pengelolaan Pemerintahan yang bersih, efektif dan terpercaya	Penunjang Pengelolaan Keuangan		511.772.588.200,00	BADAN PENGELOLAAN KEUANGAN DAN ASET DAERAH
	5	02	02	2.04	0009	Pengelolaan Dana Darurat dan Mendesak														
							Jumlah Laporan Hasil Pengelolaan Dana Darurat dan Mendesak				1 Laporan	30.000.000.000,00	- Kab. Karawang, Semua Kecamatan, Semua Kel/Desa	PENDAPATAN ASLI DAERAH (PAD)	Memperkuat Stabilitas Polhukhankam Dan Transformasi Pelayanan Publik	Inovasi Pelayanan Publik dan Penataan Daerah 04 - Pengelolaan Pemerintahan yang bersih, efektif dan terpercaya	Penunjang Pengelolaan Keuangan		30.000.000.000,00	BADAN PENGELOLAAN KEUANGAN DAN ASET DAERAH
	5	02	02	2.04	0010	Pengelolaan Dana bagi Hasil Kabupaten/Kota														
							Jumlah Laporan Hasil Pengelolaan Dana bagi Hasil Kabupaten/Kota				1 Laporan	135.284.322.804,00	- Kab. Karawang, Semua Kecamatan, Semua Kel/Desa	PENDAPATAN ASLI DAERAH (PAD)	Memperkuat Stabilitas Polhukhankam Dan Transformasi Pelayanan Publik	Inovasi Pelayanan Publik dan Penataan Daerah 04 - Pengelolaan Pemerintahan yang bersih, efektif dan terpercaya	Penunjang Pengelolaan Keuangan		135.000.000.000,00	BADAN PENGELOLAAN KEUANGAN DAN ASET DAERAH
	5	02	02	2.05		Pengelolaan Data dan Implementasi Sistem Informasi Pemerintah Daerah Lingkup Keuangan Daerah	Prosentase tertib pengelolaan Sistem informasi Pemerintah Daerah Bidang Keuangan Daerah	-			100 %	200.300.000,00			Memperkuat Stabilitas Polhukhankam Dan Transformasi Pelayanan Publik	Inovasi Pelayanan Publik dan Penataan Daerah 04 - Pengelolaan Pemerintahan yang bersih, efektif dan terpercaya	Sistem Informasi Pemerintah Daerah Lingkup Keuangan Daerah	-	200.300.000,00	
	5	02	02	2.05	0002	Implementasi dan Pemeliharaan Sistem Informasi Pemerintah Daerah Bidang Keuangan Daerah														
							Jumlah Dokumen Hasil Implementasi dan Pemeliharaan Sistem Informasi Pemerintah Daerah Bidang Keuangan Daerah				12 Dokumen	200.300.000,00	- Kab. Karawang, Semua Kecamatan, Semua Kel/Desa	PENDAPATAN ASLI DAERAH (PAD)	Memperkuat Stabilitas Polhukhankam Dan Transformasi Pelayanan Publik	Inovasi Pelayanan Publik dan Penataan Daerah 04 - Pengelolaan Pemerintahan yang bersih, efektif dan terpercaya	Sistem Informasi Pemerintah Daerah Lingkup Keuangan Daerah		200.300.000,00	BADAN PENGELOLAAN KEUANGAN DAN ASET DAERAH
268	5	02	03			PROGRAM PENGELOLAAN BARANG MILIK DAERAH	Persen aset daerah yang dikelola dengan baik	-			100 %	3.303.109.800,00						-	3.303.109.800,00	
	5	02	03	2.01		Pengelolaan Barang Milik Daerah	Persentase SKPD tertib pengelolaan Barang Milik Daerah	-			100 %	3.303.109.800,00			-	04 - Pengelolaan Pemerintahan yang bersih, efektif dan terpercaya	Pengelolaan Barang Milik Daerah	-	3.303.109.800,00	
	5	02	03	2.01	0001	Penyusunan Standar Harga														
							Jumlah Standar Harga yang Disusun				4 Dokumen	260.000.000,00	- Kab. Karawang, Semua Kecamatan, Semua Kel/Desa	PENDAPATAN ASLI DAERAH (PAD)	-	04 - Pengelolaan Pemerintahan yang bersih, efektif dan terpercaya	Pengelolaan Barang Milik Daerah		260.000.000,00	BADAN PENGELOLAAN KEUANGAN DAN ASET DAERAH
	5	02	03	2.01	0002	Penyusunan Standar Barang Milik Daerah dan Standar Kebutuhan Barang Milik Daerah														
							Jumlah Standar Barang Milik Daerah dan Standar Kebutuhan Barang Milik Daerah				2 Dokumen	50.000.000,00	- Kab. Karawang, Semua Kecamatan, Semua Kel/Desa	PENDAPATAN ASLI DAERAH (PAD)	Memperkuat Stabilitas Polhukhankam Dan Transformasi Pelayanan Publik	Inovasi Pelayanan Publik dan Penataan Daerah 04 - Pengelolaan Pemerintahan yang bersih, efektif dan terpercaya	Pengelolaan Barang Milik Daerah		50.000.000,00	BADAN PENGELOLAAN KEUANGAN DAN ASET DAERAH
	5	02	03	2.01	0003	Penyusunan Perencanaan Kebutuhan Barang Milik Daerah														
							Jumlah Rencana Kebutuhan Barang Milik Daerah				2 Dokumen	32.112.400,00	- Kab. Karawang, Semua Kecamatan, Semua Kel/Desa	PENDAPATAN ASLI DAERAH (PAD)	-	04 - Pengelolaan Pemerintahan yang bersih, efektif dan terpercaya	Pengelolaan Barang Milik Daerah		32.112.400,00	BADAN PENGELOLAAN KEUANGAN DAN ASET DAERAH
	5	02	03	2.01	0005	Penatausahaan Barang Milik Daerah														
							Jumlah Laporan Penatausahaan Barang Milik Daerah				60 Laporan	393.428.100,00	- Kab. Karawang, Semua Kecamatan, Semua Kel/Desa	PENDAPATAN ASLI DAERAH (PAD)	-	04 - Pengelolaan Pemerintahan yang bersih, efektif dan terpercaya	Pengelolaan Barang Milik Daerah		393.428.100,00	BADAN PENGELOLAAN KEUANGAN DAN ASET DAERAH
	5	02	03	2.01	0006	Inventarisasi Barang Milik Daerah														
							Jumlah Laporan Hasil Inventarisasi (LHI) Barang Milik Daerah				60 Laporan	642.354.600,00	- Kab. Karawang, Semua Kecamatan, Semua Kel/Desa	PENDAPATAN ASLI DAERAH (PAD)	Memperkuat Stabilitas Polhukhankam Dan Transformasi Pelayanan Publik	Inovasi Pelayanan Publik dan Penataan Daerah 04 - Pengelolaan Pemerintahan yang bersih, efektif dan terpercaya	Pengelolaan Barang Milik Daerah		642.354.600,00	BADAN PENGELOLAAN KEUANGAN DAN ASET DAERAH
	5	02	03	2.01	0007	Pengamanan Barang Milik Daerah														

No	Kode					Urusan / Bidang Urusan / Program / Kegiatan / Sub Kegiatan	Indikator Program / Kegiatan / Sub Kegiatan	Target Akhir Periode Renstra OPD	Realisasi Capaian RENJA OPD Tahun 2022	Prakiraan Capaian Target RENUA OPD	Capaian Kinerja Dan Kerangka Pendanaan					Kelompok Sasaran	Prakiraan Maju Rencana Tahun 2023		Perangkat Daerah Penanggung Jawab		
											Target 2024	Pagu Indikatif (Rp)	Lokasi	Sumber Dana	Prioritas		Target	Pagu Indikatif (Rp)			
															Nasional					Daerah	
1	2					3	4	5	6	7	8	9	10	11	12	13	14	15	16	17	
							Jumlah Laporan Hasil Pengamanan Barang Milik Daerah				2 Laporan	1.522.463.000,00	- Kab. Karawang, Semua Kecamatan, Semua Kel/Desa	PENDAPATAN ASLI DAERAH (PAD)	Memperkuat Stabilitas Polhukhankam Dan Transformasi Pelayanan Publik	Inovasi Pelayanan Publik dan Penataan Daerah 04 - Pengelolaan Pemerintahan yang bersih, efektif dan terpercaya	Pengelolaan Barang Milik Daerah		1.522.463.000,00	BADAN PENGELOLAAN KEUANGAN DAN ASET DAERAH	
	5	02	03	2.01	0008	Penilaian Barang Milik Daerah					4 Laporan	292.385.300,00	- Kab. Karawang, Semua Kecamatan, Semua Kel/Desa	PENDAPATAN ASLI DAERAH (PAD)	-	04 - Pengelolaan Pemerintahan yang bersih, efektif dan terpercaya	Pengelolaan Barang Milik Daerah		292.385.300,00	BADAN PENGELOLAAN KEUANGAN DAN ASET DAERAH	
	5	02	03	2.01	0009	Pengawasan dan Pengendalian Pengelolaan Barang Milik Daerah					62 Laporan	36.382.000,00	- Kab. Karawang, Semua Kecamatan, Semua Kel/Desa	PENDAPATAN ASLI DAERAH (PAD)	Memperkuat Stabilitas Polhukhankam Dan Transformasi Pelayanan Publik	Inovasi Pelayanan Publik dan Penataan Daerah 04 - Pengelolaan Pemerintahan yang bersih, efektif dan terpercaya	Pengelolaan Barang Milik Daerah		36.382.000,00	BADAN PENGELOLAAN KEUANGAN DAN ASET DAERAH	
	5	02	03	2.01	0010	Optimalisasi Penggunaan, Pemanfaatan, Pemindahtanganan, Pemusnahan, dan Penghapusan Barang Milik Daerah					5 Dokumen	41.635.800,00	- Kab. Karawang, Semua Kecamatan, Semua Kel/Desa	PENDAPATAN ASLI DAERAH (PAD)	Memperkuat Stabilitas Polhukhankam Dan Transformasi Pelayanan Publik	Inovasi Pelayanan Publik dan Penataan Daerah 04 - Pengelolaan Pemerintahan yang bersih, efektif dan terpercaya	Pengelolaan Barang Milik Daerah		41.635.800,00	BADAN PENGELOLAAN KEUANGAN DAN ASET DAERAH	
	5	02	03	2.01	0011	Rekonsiliasi dalam rangka Penyusunan Laporan Barang Milik Daerah					248 Laporan	32.348.600,00	- Kab. Karawang, Semua Kecamatan, Semua Kel/Desa	PENDAPATAN ASLI DAERAH (PAD)	Memperkuat Stabilitas Polhukhankam Dan Transformasi Pelayanan Publik	Inovasi Pelayanan Publik dan Penataan Daerah 04 - Pengelolaan Pemerintahan yang bersih, efektif dan terpercaya	Pengelolaan Barang Milik Daerah		32.348.600,00	BADAN PENGELOLAAN KEUANGAN DAN ASET DAERAH	
						Badan Pendapatan Daerah					169.586.308.014,00								170.249.558.400,00		
	5					UNSUR PENUNJANG URUSAN PEMERINTAHAN					169.586.308.014,00								170.249.558.400,00		
	5	02				KEUANGAN					169.586.308.014,00								170.249.558.400,00		
269	5	02	01			PROGRAM PENUNJANG URUSAN PEMERINTAHAN DAERAH KABUPATEN/KOTA	Nilai SAKIP Bapenda (Tingkat Kualitas tata kelola pemerintahan di Bapenda Kabupaten Karawang)	-			77,92 (BB)	159.876.924.914,00						-	161.669.558.400,00		
	5	02	01	2.01		Perencanaan, Penganggaran, dan Evaluasi Kinerja Perangkat Daerah	Persentase dokumen Perencanaan, Penganggaran, dan Evaluasi Kinerja Perangkat Daerah yang tersedia	-			100 %	110.000.000,00			Memperkuat Stabilitas Polhukhankam Dan Transformasi Pelayanan Publik	Inovasi Pelayanan Publik dan Penataan Daerah 04 - Pengelolaan Pemerintahan yang bersih, efektif dan terpercaya	Seluruh Pegawai lingkup BAPENDA KABUPATEN KARAWANG dan Pihak Eksternal yang membutuhkan informasi.	-	180.000.000,00		
	5	02	01	2.01	0001	Penyusunan Dokumen Perencanaan Perangkat Daerah					2 Dokumen	35.000.000,00	- Kab. Karawang, Semua Kecamatan, Semua Kel/Desa	PENDAPATAN ASLI DAERAH (PAD)	Memperkuat Stabilitas Polhukhankam Dan Transformasi Pelayanan Publik	Inovasi Pelayanan Publik dan Penataan Daerah 04 - Pengelolaan Pemerintahan yang bersih, efektif dan terpercaya	Seluruh Pegawai lingkup BAPENDA KABUPATEN KARAWANG dan Pihak Eksternal yang membutuhkan informasi.		60.000.000,00	BADAN PENDAPATAN DAERAH	
	5	02	01	2.01	0002	Koordinasi dan Penyusunan Dokumen RKA-SKPD					2 Dokumen	10.000.000,00	- Kab. Karawang, Semua Kecamatan, Semua Kel/Desa	PENDAPATAN ASLI DAERAH (PAD)	Memperkuat Stabilitas Polhukhankam Dan Transformasi Pelayanan Publik	Inovasi Pelayanan Publik dan Penataan Daerah 04 - Pengelolaan Pemerintahan yang bersih, efektif dan terpercaya	Seluruh Pegawai lingkup BAPENDA KABUPATEN KARAWANG dan Pihak Eksternal yang membutuhkan informasi.		20.000.000,00	BADAN PENDAPATAN DAERAH	
	5	02	01	2.01	0003	Koordinasi dan Penyusunan Dokumen Perubahan RKA-SKPD					2 Dokumen	10.000.000,00	- Kab. Karawang, Semua Kecamatan, Semua Kel/Desa	PENDAPATAN ASLI DAERAH (PAD)	Memperkuat Stabilitas Polhukhankam Dan Transformasi Pelayanan Publik	Inovasi Pelayanan Publik dan Penataan Daerah 04 - Pengelolaan Pemerintahan yang bersih, efektif dan terpercaya	Seluruh Pegawai lingkup BAPENDA KABUPATEN KARAWANG dan Pihak Eksternal yang membutuhkan informasi.		20.000.000,00	BADAN PENDAPATAN DAERAH	
	5	02	01	2.01	0006	Koordinasi dan Penyusunan Laporan Capaian Kinerja dan Ikhtisar Realisasi Kinerja SKPD															

No	Kode					Urusan / Bidang Urusan / Program / Kegiatan / Sub Kegiatan	Indikator Program / Kegiatan / Sub Kegiatan	Target Akhir Periode Renstra OPD	Realisasi Capaian RENJA OPD Tahun 2022	Prakiraan Capaian Target RENUA OPD	Capaian Kinerja Dan Kerangka Pendanaan						Kelompok Sasaran	Prakiraan Maju Rencana Tahun 2023		Perangkat Daerah Penanggung Jawab
											Target 2024	Pagu Indikatif (Rp)	Lokasi	Sumber Dana	Prioritas			Target	Pagu Indikatif (Rp)	
															Nasional	Daerah				
1	2					3	4	5	6	7	8	9	10	11	12	13	14	15	16	17
						Jumlah Laporan Capaian Kinerja dan Ikhtisar Realisasi Kinerja SKPD dan Laporan Hasil Koordinasi Penyusunan Laporan Capaian Kinerja dan Ikhtisar Realisasi Kinerja SKPD					12 Laporan	30.000.000,00	- Kab. Karawang, Semua Kecamatan, Semua Kel/Desa	PENDAPATAN ASLI DAERAH (PAD)	Memperkuat Stabilitas Polhukhankam Dan Transformasi Pelayanan Publik	Inovasi Pelayanan Publik dan Penataan Daerah 04 - Pengelolaan Pemerintahan yang bersih, efektif dan terpercaya	Seluruh Pegawai lingkup BAPENDA KABUPATEN KARAWANG dan Pihak Eksternal yang membutuhkan informasi.		40.000.000,00	BADAN PENDAPATAN DAERAH
	5	02	01	2.01	0007	Evaluasi Kinerja Perangkat Daerah	Jumlah Laporan Evaluasi Kinerja Perangkat Daerah				4 Laporan	25.000.000,00	- Kab. Karawang, Semua Kecamatan, Semua Kel/Desa	PENDAPATAN ASLI DAERAH (PAD)	Memperkuat Stabilitas Polhukhankam Dan Transformasi Pelayanan Publik	Inovasi Pelayanan Publik dan Penataan Daerah 04 - Pengelolaan Pemerintahan yang bersih, efektif dan terpercaya	Seluruh Pegawai lingkup BAPENDA KABUPATEN KARAWANG dan Pihak Eksternal yang membutuhkan informasi.		40.000.000,00	BADAN PENDAPATAN DAERAH
		5	02	01	2.02	Administrasi Keuangan Perangkat Daerah	Persentase dokumen Laporan Administrasi Keuangan Perangkat Daerah yang tersedia	-			100 %	69.851.483.629,00			Memperkuat Stabilitas Polhukhankam Dan Transformasi Pelayanan Publik	Inovasi Pelayanan Publik dan Penataan Daerah 04 - Pengelolaan Pemerintahan yang bersih, efektif dan terpercaya	Seluruh Pegawai lingkup BAPENDA KABUPATEN KARAWANG dan Pihak Eksternal yang membutuhkan informasi.	-	73.051.558.400,00	
	5	02	01	2.02	0001	Penyediaan Gaji dan Tunjangan ASN	Jumlah Orang yang Menerima Gaji dan Tunjangan ASN				150 Orang/bulan	69.827.733.629,00	- Kab. Karawang, Semua Kecamatan, Semua Kel/Desa	PENDAPATAN ASLI DAERAH (PAD)	Memperkuat Stabilitas Polhukhankam Dan Transformasi Pelayanan Publik	Inovasi Pelayanan Publik dan Penataan Daerah 04 - Pengelolaan Pemerintahan yang bersih, efektif dan terpercaya	Seluruh Pegawai lingkup BAPENDA KABUPATEN KARAWANG dan Pihak Eksternal yang membutuhkan informasi.		73.021.558.400,00	BADAN PENDAPATAN DAERAH
	5	02	01	2.02	0007	Koordinasi dan Penyusunan Laporan Keuangan Bulanan/ Triwulanan/ Semesteran SKPD	Jumlah Laporan Keuangan Bulanan/ Triwulanan/ Semesteran SKPD dan Laporan Koordinasi Penyusunan Laporan Keuangan Bulanan/Triwulanan/Semesteran SKPD				3 Laporan	23.750.000,00	- Kab. Karawang, Semua Kecamatan, Semua Kel/Desa	PENDAPATAN ASLI DAERAH (PAD)	Memperkuat Stabilitas Polhukhankam Dan Transformasi Pelayanan Publik	Inovasi Pelayanan Publik dan Penataan Daerah 04 - Pengelolaan Pemerintahan yang bersih, efektif dan terpercaya	Seluruh Pegawai lingkup BAPENDA KABUPATEN KARAWANG dan Pihak Eksternal yang membutuhkan informasi.		30.000.000,00	BADAN PENDAPATAN DAERAH
		5	02	01	2.05	Administrasi Kepegawaian Perangkat Daerah	Persentase Laporan Administrasi Kepegawaian Perangkat Daerah yang tersedia	-			100 %	224.975.300,00			Memperkuat Stabilitas Polhukhankam Dan Transformasi Pelayanan Publik	Inovasi Pelayanan Publik dan Penataan Daerah 04 - Pengelolaan Pemerintahan yang bersih, efektif dan terpercaya	Seluruh Pegawai lingkup BAPENDA KABUPATEN KARAWANG dan Pihak Eksternal yang membutuhkan informasi.	-	215.000.000,00	
	5	02	01	2.05	0002	Pengadaan Pakaian Dinas beserta Atribut Kelengkapannya	Jumlah Paket Pakaian Dinas beserta Atribut Kelengkapan				150 Paket	158.350.300,00	- Kab. Karawang, Semua Kecamatan, Semua Kel/Desa	PENDAPATAN ASLI DAERAH (PAD)	Memperkuat Stabilitas Polhukhankam Dan Transformasi Pelayanan Publik	Inovasi Pelayanan Publik dan Penataan Daerah 04 - Pengelolaan Pemerintahan yang bersih, efektif dan terpercaya	Seluruh Pegawai lingkup BAPENDA KABUPATEN KARAWANG dan Pihak Eksternal yang membutuhkan informasi.		140.000.000,00	BADAN PENDAPATAN DAERAH
	5	02	01	2.05	0009	Pendidikan dan Pelatihan Pegawai Berdasarkan Tugas dan Fungsi	Jumlah Pegawai Berdasarkan Tugas dan Fungsi yang Mengikuti Pendidikan dan Pelatihan				8 Orang	66.625.000,00	- Kab. Karawang, Semua Kecamatan, Semua Kel/Desa	PENDAPATAN ASLI DAERAH (PAD)	Memperkuat Stabilitas Polhukhankam Dan Transformasi Pelayanan Publik	Inovasi Pelayanan Publik dan Penataan Daerah 04 - Pengelolaan Pemerintahan yang bersih, efektif dan terpercaya	Seluruh Pegawai lingkup BAPENDA KABUPATEN KARAWANG dan Pihak Eksternal yang membutuhkan informasi.		75.000.000,00	BADAN PENDAPATAN DAERAH
		5	02	01	2.06	Administrasi Umum Perangkat Daerah	Persentase Laporan Administrasi Umum Perangkat Daerah yang tersedia	-			100 %	2.898.799.585,00			-	Inovasi Pelayanan Publik dan Penataan Daerah 04 - Pengelolaan Pemerintahan yang bersih, efektif dan terpercaya	Seluruh Pegawai lingkup BAPENDA KABUPATEN KARAWANG dan Pihak Eksternal yang membutuhkan informasi.	-	2.685.000.000,00	
	5	02	01	2.06	0001	Penyediaan Komponen Instalasi Listrik/Penerangan Bangunan Kantor														

No	Kode					Urusan / Bidang Urusan / Program / Kegiatan / Sub Kegiatan	Indikator Program / Kegiatan / Sub Kegiatan	Target Akhir Periode Renstra OPD	Realisasi Capaian RENJA OPD Tahun 2022	Prakiraan Capaian Target RENJA OPD	Capaian Kinerja Dan Kerangka Pendanaan					Kelompok Sasaran	Prakiraan Maju Rencana Tahun 2023		Perangkat Daerah Penanggung Jawab	
											Target 2024	Pagu Indikatif (Rp)	Lokasi	Sumber Dana	Prioritas		Target	Pagu Indikatif (Rp)		
															Nasional					Daerah
1	2					3	4	5	6	7	8	9	10	11	12	13	14	15	16	17
							Jumlah Paket Komponen Instalasi Listrik/Penerangan Bangunan Kantor yang Disediakan				16 Paket	80.350.400,00	- Kab. Karawang, Semua Kecamatan, Semua Kel/Desa	PENDAPATAN ASLI DAERAH (PAD)	-	Inovasi Pelayanan Publik dan Penataan Daerah 04 - Pengelolaan Pemerintahan yang bersih, efektif dan terpercaya	Seluruh Pegawai lingkup BAPENDA KABUPATEN KARAWANG dan Pihak Eksternal yang membutuhkan informasi.		90.000.000,00	BADAN PENDAPATAN DAERAH
	5	02	01	2.06	0003	Penyediaan Peralatan Rumah Tangga														
							Jumlah Paket Peralatan Rumah Tangga yang Disediakan				32 Paket	58.476.100,00	- Kab. Karawang, Semua Kecamatan, Semua Kel/Desa	PENDAPATAN ASLI DAERAH (PAD)	Memperkuat Stabilitas Polhukhankam Dan Transformasi Pelayanan Publik	Inovasi Pelayanan Publik dan Penataan Daerah 04 - Pengelolaan Pemerintahan yang bersih, efektif dan terpercaya	Seluruh Pegawai lingkup BAPENDA KABUPATEN KARAWANG dan Pihak Eksternal yang membutuhkan informasi.		145.000.000,00	BADAN PENDAPATAN DAERAH
	5	02	01	2.06	0004	Penyediaan Bahan Logistik Kantor														
							Jumlah Paket Bahan Logistik Kantor yang Disediakan				49 Paket	752.987.185,00	- Kab. Karawang, Semua Kecamatan, Semua Kel/Desa	PENDAPATAN ASLI DAERAH (PAD)	Memperkuat Stabilitas Polhukhankam Dan Transformasi Pelayanan Publik	Inovasi Pelayanan Publik dan Penataan Daerah 04 - Pengelolaan Pemerintahan yang bersih, efektif dan terpercaya	Seluruh Pegawai lingkup BAPENDA KABUPATEN KARAWANG dan Pihak Eksternal yang membutuhkan informasi.		450.000.000,00	BADAN PENDAPATAN DAERAH
	5	02	01	2.06	0005	Penyediaan Barang Cetakan dan Penggandaan														
							Jumlah Paket Barang Cetakan dan Penggandaan yang Disediakan				40 Paket	1.099.006.900,00	- Kab. Karawang, Semua Kecamatan, Semua Kel/Desa	PENDAPATAN ASLI DAERAH (PAD)	Memperkuat Stabilitas Polhukhankam Dan Transformasi Pelayanan Publik	Inovasi Pelayanan Publik dan Penataan Daerah 04 - Pengelolaan Pemerintahan yang bersih, efektif dan terpercaya	Seluruh Pegawai lingkup BAPENDA KABUPATEN KARAWANG dan Pihak Eksternal yang membutuhkan informasi.		1.300.000.000,00	BADAN PENDAPATAN DAERAH
	5	02	01	2.06	0006	Penyediaan Bahan Bacaan dan Peraturan Perundang-undangan														
							Jumlah Dokumen Bahan Bacaan dan Peraturan Perundang-Undangan yang Disediakan				25 Dokumen	250.000.000,00	- Kab. Karawang, Semua Kecamatan, Semua Kel/Desa	PENDAPATAN ASLI DAERAH (PAD)	Memperkuat Stabilitas Polhukhankam Dan Transformasi Pelayanan Publik	Inovasi Pelayanan Publik dan Penataan Daerah 04 - Pengelolaan Pemerintahan yang bersih, efektif dan terpercaya	Seluruh Pegawai lingkup BAPENDA KABUPATEN KARAWANG dan Pihak Eksternal yang membutuhkan informasi.		300.000.000,00	BADAN PENDAPATAN DAERAH
	5	02	01	2.06	0008	Fasilitasi Kunjungan Tamu														
							Jumlah Laporan Fasilitasi Kunjungan Tamu				3600 Laporan	199.939.200,00	- Kab. Karawang, Semua Kecamatan, Semua Kel/Desa	PENDAPATAN ASLI DAERAH (PAD)	Memperkuat Stabilitas Polhukhankam Dan Transformasi Pelayanan Publik	Inovasi Pelayanan Publik dan Penataan Daerah 04 - Pengelolaan Pemerintahan yang bersih, efektif dan terpercaya	Seluruh Pegawai lingkup BAPENDA KABUPATEN KARAWANG dan Pihak Eksternal yang membutuhkan informasi.		200.000.000,00	BADAN PENDAPATAN DAERAH
	5	02	01	2.06	0009	Penyelenggaraan Rapat Koordinasi dan Konsultasi SKPD														
							Jumlah Laporan Penyelenggaraan Rapat Koordinasi dan Konsultasi SKPD				528 Laporan	458.039.800,00	- Kab. Karawang, Semua Kecamatan, Semua Kel/Desa	PENDAPATAN ASLI DAERAH (PAD)	Memperkuat Stabilitas Polhukhankam Dan Transformasi Pelayanan Publik	Inovasi Pelayanan Publik dan Penataan Daerah 04 - Pengelolaan Pemerintahan yang bersih, efektif dan terpercaya	Seluruh Pegawai lingkup BAPENDA KABUPATEN KARAWANG dan Pihak Eksternal yang membutuhkan informasi.		200.000.000,00	BADAN PENDAPATAN DAERAH
	5	02	01	2.07		Pengadaan Barang Milik Daerah Penunjang Urusan Pemerintah Daerah	Persentase Laporan Pengadaan Barang Milik Daerah Penunjang Urusan Pemerintah Daerah yang tersedia	-			100 %	749.116.900,00			Memperkuat Stabilitas Polhukhankam Dan Transformasi Pelayanan Publik	Inovasi Pelayanan Publik dan Penataan Daerah 04 - Pengelolaan Pemerintahan yang bersih, efektif dan terpercaya	Seluruh Pegawai lingkup BAPENDA KABUPATEN KARAWANG dan Pihak Eksternal yang membutuhkan informasi.	-	400.000.000,00	
	5	02	01	2.07	0011	Pengadaan Sarana dan Prasarana Pendukung Gedung Kantor atau Bangunan Lainnya														
							Jumlah Unit Sarana dan Prasarana Pendukung Gedung Kantor atau Bangunan Lainnya yang Disediakan				18 Unit	749.116.900,00	- Kab. Karawang, Semua Kecamatan, Semua Kel/Desa	PENDAPATAN ASLI DAERAH (PAD)	Memperkuat Stabilitas Polhukhankam Dan Transformasi Pelayanan Publik	Inovasi Pelayanan Publik dan Penataan Daerah 04 - Pengelolaan Pemerintahan yang bersih, efektif dan terpercaya	Seluruh Pegawai lingkup BAPENDA KABUPATEN KARAWANG dan Pihak Eksternal yang membutuhkan informasi.		400.000.000,00	BADAN PENDAPATAN DAERAH

No	Kode				Urusan / Bidang Urusan / Program / Kegiatan / Sub Kegiatan	Indikator Program / Kegiatan / Sub Kegiatan	Target Akhir Periode Renstra OPD	Realisasi Capaian RENJA OPD Tahun 2022	Prakiraan Capaian Target RENUA OPD	Capaian Kinerja Dan Kerangka Pendanaan				Kelompok Sasaran	Prakiraan Maju Rencana Tahun 2023		Perangkat Daerah Penanggung Jawab			
										Target 2024	Pagu Indikatif (Rp)	Lokasi	Sumber Dana		Prioritas			Target	Pagu Indikatif (Rp)	
															Nasional	Daerah				
1	2				3	4	5	6	7	8	9	10	11	12	13	14	15	16	17	
	5	02	01	2.08		Penyediaan Jasa Penunjang Urusan Pemerintahan Daerah	Persentase Penyediaan Jasa Penunjang Urusan Pemerintahan Daerah Yang Tersedia	-			100 %	84.552.239.500,00			Memperkuat Stabilitas Polhukhankam Dan Transformasi Pelayanan Publik	Inovasi Pelayanan Publik dan Penataan Daerah 04 - Pengelolaan Pemerintahan yang bersih, efektif dan terpercaya	Seluruh Pegawai lingkup BAPENDA KABUPATEN KARAWANG dan Pihak Eksternal yang membutuhkan informasi.	-	84.113.000.000,00	
	5	02	01	2.08	0001	Penyediaan Jasa Surat Menyurat														
							Jumlah Laporan Penyediaan Jasa Surat Menyurat				532 Laporan	12.995.000,00	- Kab. Karawang, Semua Kecamatan, Semua Kel/Desa	PENDAPATAN ASLI DAERAH (PAD)	Memperkuat Stabilitas Polhukhankam Dan Transformasi Pelayanan Publik	Inovasi Pelayanan Publik dan Penataan Daerah 04 - Pengelolaan Pemerintahan yang bersih, efektif dan terpercaya	Seluruh Pegawai lingkup BAPENDA KABUPATEN KARAWANG dan Pihak Eksternal yang membutuhkan informasi.		3.000.000,00	BADAN PENDAPATAN DAERAH
	5	02	01	2.08	0002	Penyediaan Jasa Komunikasi, Sumber Daya Air dan Listrik														
							Jumlah Laporan Penyediaan Jasa Komunikasi, Sumber Daya Air dan Listrik yang Disediakan				12 Laporan	83.153.045.100,00	- Kab. Karawang, Semua Kecamatan, Semua Kel/Desa	PENDAPATAN ASLI DAERAH (PAD)	Memperkuat Stabilitas Polhukhankam Dan Transformasi Pelayanan Publik	Inovasi Pelayanan Publik dan Penataan Daerah 04 - Pengelolaan Pemerintahan yang bersih, efektif dan terpercaya	Seluruh Pegawai lingkup BAPENDA KABUPATEN KARAWANG dan Pihak Eksternal yang membutuhkan informasi.		83.000.000.000,00	BADAN PENDAPATAN DAERAH
	5	02	01	2.08	0004	Penyediaan Jasa Pelayanan Umum Kantor														
							Jumlah Laporan Penyediaan Jasa Pelayanan Umum Kantor yang Disediakan				4920 Laporan	1.386.199.400,00	- Kab. Karawang, Semua Kecamatan, Semua Kel/Desa	PENDAPATAN ASLI DAERAH (PAD)	Memperkuat Stabilitas Polhukhankam Dan Transformasi Pelayanan Publik	Inovasi Pelayanan Publik dan Penataan Daerah 04 - Pengelolaan Pemerintahan yang bersih, efektif dan terpercaya	Seluruh Pegawai lingkup BAPENDA KABUPATEN KARAWANG dan Pihak Eksternal yang membutuhkan informasi.		1.110.000.000,00	BADAN PENDAPATAN DAERAH
	5	02	01	2.09		Pemeliharaan Barang Milik Daerah Penunjang Urusan Pemerintahan Daerah	Persentase Pemeliharaan Barang Milik Daerah Penunjang Urusan Pemerintahan Daerah yang tersedia	-			100 %	1.490.310.000,00			Memperkuat Stabilitas Polhukhankam Dan Transformasi Pelayanan Publik	Inovasi Pelayanan Publik dan Penataan Daerah 04 - Pengelolaan Pemerintahan yang bersih, efektif dan terpercaya	Seluruh Pegawai lingkup BAPENDA KABUPATEN KARAWANG dan Pihak Eksternal yang membutuhkan informasi.	-	1.025.000.000,00	
	5	02	01	2.09	0002	Penyediaan Jasa Pemeliharaan, Biaya Pemeliharaan, Pajak dan Perizinan Kendaraan Dinas Operasional atau Lapangan														
							Jumlah Kendaraan Dinas Operasional atau Lapangan yang Dipelihara dan dibayarkan Pajak dan Perizinannya				62 Unit	725.700.000,00	- Kab. Karawang, Semua Kecamatan, Semua Kel/Desa	PENDAPATAN ASLI DAERAH (PAD)	Memperkuat Stabilitas Polhukhankam Dan Transformasi Pelayanan Publik	Inovasi Pelayanan Publik dan Penataan Daerah 04 - Pengelolaan Pemerintahan yang bersih, efektif dan terpercaya	Seluruh Pegawai lingkup BAPENDA KABUPATEN KARAWANG dan Pihak Eksternal yang membutuhkan informasi.		600.000.000,00	BADAN PENDAPATAN DAERAH
	5	02	01	2.09	0009	Pemeliharaan/Rehabilitasi Gedung Kantor dan Bangunan Lainnya														
							Jumlah Gedung Kantor dan Bangunan Lainnya yang Dipelihara/Direhabilitasi				2 Unit	550.020.000,00	- Kab. Karawang, Semua Kecamatan, Semua Kel/Desa	PENDAPATAN ASLI DAERAH (PAD)	Memperkuat Stabilitas Polhukhankam Dan Transformasi Pelayanan Publik	Inovasi Pelayanan Publik dan Penataan Daerah 04 - Pengelolaan Pemerintahan yang bersih, efektif dan terpercaya	Seluruh Pegawai lingkup BAPENDA KABUPATEN KARAWANG dan Pihak Eksternal yang membutuhkan informasi.		250.000.000,00	BADAN PENDAPATAN DAERAH
	5	02	01	2.09	0011	Pemeliharaan/Rehabilitasi Sarana dan Prasarana Pendukung Gedung Kantor atau Bangunan Lainnya														
							Jumlah Sarana dan Prasarana Pendukung Gedung Kantor atau Bangunan Lainnya yang Dipelihara/Direhabilitasi				6 Unit	214.590.000,00	- Kab. Karawang, Semua Kecamatan, Semua Kel/Desa	PENDAPATAN ASLI DAERAH (PAD)	Memperkuat Stabilitas Polhukhankam Dan Transformasi Pelayanan Publik	Inovasi Pelayanan Publik dan Penataan Daerah 04 - Pengelolaan Pemerintahan yang bersih, efektif dan terpercaya	Seluruh Pegawai lingkup BAPENDA KABUPATEN KARAWANG dan Pihak Eksternal yang membutuhkan informasi.		175.000.000,00	BADAN PENDAPATAN DAERAH
270	5	02	04			PROGRAM PENGELOLAAN PENDAPATAN DAERAH	Rasio pajak daerah terhadap PAD	-			73,61 %	9.709.383.100,00						-	8.580.000.000,00	
	5	02	04	2.01		Kegiatan Pengelolaan Pendapatan Daerah	Jumlah Pendapatan Daerah	-			1.198.157.920.840 Rupiah	9.709.383.100,00			Memperkuat Stabilitas Polhukhankam Dan Transformasi Pelayanan Publik	Inovasi Pelayanan Publik dan Penataan Daerah 04 - Pengelolaan Pemerintahan yang bersih, efektif dan terpercaya	Seluruh Pegawai lingkup BAPENDA KABUPATEN KARAWANG dan Pihak Eksternal yang membutuhkan informasi.	-	8.580.000.000,00	
	5	02	04	2.01	0001	Perencanaan Pengelolaan Pajak Daerah														

No	Kode					Urusan / Bidang Urusan / Program / Kegiatan / Sub Kegiatan	Indikator Program / Kegiatan / Sub Kegiatan	Target Akhir Periode Renstra OPD	Realisasi Capaian RENJA OPD Tahun 2022	Prakiraan Capaian Target RENJA OPD	Capaian Kinerja Dan Kerangka Pendanaan					Kelompok Sasaran	Prakiraan Maju Rencana Tahun 2023		Perangkat Daerah Penanggung Jawab					
											Target 2024	Pagu Indikatif (Rp)	Lokasi	Sumber Dana	Prioritas		Target	Pagu Indikatif (Rp)						
															Nasional					Daerah				
1	2					3	4	5	6	7	8	9	10	11	12	13	14	15	16	17				
							Jumlah Dokumen Rencana Pengelolaan Pajak Daerah				1 Dokumen	887.668.800,00	- Kab. Karawang, Semua Kecamatan, Semua Kel/Desa	PENDAPATAN ASLI DAERAH (PAD)	Memperkuat Stabilitas Polhukhankam Dan Transformasi Pelayanan Publik	Inovasi Pelayanan Publik dan Penataan Daerah 04 - Pengelolaan Pemerintahan yang bersih, efektif dan terpercaya	Seluruh Pegawai lingkup BAPENDA KABUPATEN KARAWANG dan Pihak Eksternal yang membutuhkan informasi.		300.000.000,00	BADAN PENDAPATAN DAERAH				
	5	02	04	2.01	0002	Analisa dan Pengembangan Pajak Daerah, serta Penyusunan Kebijakan Pajak Daerah																		
							Jumlah Dokumen Hasil Analis Pajak Daerah serta Pengembangan Pajak Daerah dan Kebijakan Pajak Daerah				3 Dokumen	201.511.300,00	- Kab. Karawang, Semua Kecamatan, Semua Kel/Desa	PENDAPATAN ASLI DAERAH (PAD)	Memperkuat Stabilitas Polhukhankam Dan Transformasi Pelayanan Publik	Inovasi Pelayanan Publik dan Penataan Daerah 04 - Pengelolaan Pemerintahan yang bersih, efektif dan terpercaya	Seluruh Pegawai lingkup BAPENDA KABUPATEN KARAWANG dan Pihak Eksternal yang membutuhkan informasi.		75.000.000,00	BADAN PENDAPATAN DAERAH				
	5	02	04	2.01	0003	Penyuluhan dan Penyebarluasan Kebijakan Pajak Daerah																		
							Jumlah Laporan Pelaksanaan Penyuluhan dan Penyebarluasan Kebijakan Pajak Daerah				3 Laporan	733.259.000,00	- Kab. Karawang, Semua Kecamatan, Semua Kel/Desa	PENDAPATAN ASLI DAERAH (PAD)	Memperkuat Stabilitas Polhukhankam Dan Transformasi Pelayanan Publik	Inovasi Pelayanan Publik dan Penataan Daerah 04 - Pengelolaan Pemerintahan yang bersih, efektif dan terpercaya	Seluruh Pegawai lingkup BAPENDA KABUPATEN KARAWANG dan Pihak Eksternal yang membutuhkan informasi.		650.000.000,00	BADAN PENDAPATAN DAERAH				
	5	02	04	2.01	0004	Penyediaan Sarana dan Prasarana Pengelolaan Pajak Daerah																		
							Jumlah Sarana dan Prasarana Pengelolaan Pajak Daerah				200 Unit	1.087.924.900,00	- Kab. Karawang, Semua Kecamatan, Semua Kel/Desa	PENDAPATAN ASLI DAERAH (PAD)	Memperkuat Stabilitas Polhukhankam Dan Transformasi Pelayanan Publik	Inovasi Pelayanan Publik dan Penataan Daerah 04 - Pengelolaan Pemerintahan yang bersih, efektif dan terpercaya	Seluruh Pegawai lingkup BAPENDA KABUPATEN KARAWANG dan Pihak Eksternal yang membutuhkan informasi.		1.000.000.000,00	BADAN PENDAPATAN DAERAH				
	5	02	04	2.01	0005	Pendataan dan Pendaftaran Objek Pajak Daerah																		
							Jumlah Laporan Hasil Pendataan dan Pendaftaran Objek Pajak Daerah, Subjek Pajak dan Wajib Pajak Daerah				150 Laporan	808.452.800,00	- Kab. Karawang, Semua Kecamatan, Semua Kel/Desa	PENDAPATAN ASLI DAERAH (PAD)	Memperkuat Stabilitas Polhukhankam Dan Transformasi Pelayanan Publik	Inovasi Pelayanan Publik dan Penataan Daerah 04 - Pengelolaan Pemerintahan yang bersih, efektif dan terpercaya	Seluruh Pegawai lingkup BAPENDA KABUPATEN KARAWANG dan Pihak Eksternal yang membutuhkan informasi.		350.000.000,00	BADAN PENDAPATAN DAERAH				
	5	02	04	2.01	0006	Pengolahan, Pemeliharaan, dan Pelaporan Basis Data Pajak Daerah																		
							Jumlah Laporan Hasil Pengolahan, Pemeliharaan, dan Pelaporan Basis Data Pajak Daerah				3 Laporan	314.047.600,00	- Kab. Karawang, Semua Kecamatan, Semua Kel/Desa	PENDAPATAN ASLI DAERAH (PAD)	Memperkuat Stabilitas Polhukhankam Dan Transformasi Pelayanan Publik	Inovasi Pelayanan Publik dan Penataan Daerah 04 - Pengelolaan Pemerintahan yang bersih, efektif dan terpercaya	Seluruh Pegawai lingkup BAPENDA KABUPATEN KARAWANG dan Pihak Eksternal yang membutuhkan informasi.		230.000.000,00	BADAN PENDAPATAN DAERAH				
	5	02	04	2.01	0008	Penetapan Wajib Pajak Daerah																		
							Jumlah Dokumen Ketetapan Pajak Daerah				19123 Dokumen	1.219.774.200,00	- Kab. Karawang, Semua Kecamatan, Semua Kel/Desa	PENDAPATAN ASLI DAERAH (PAD)	Memperkuat Stabilitas Polhukhankam Dan Transformasi Pelayanan Publik	Inovasi Pelayanan Publik dan Penataan Daerah 04 - Pengelolaan Pemerintahan yang bersih, efektif dan terpercaya	Seluruh Pegawai lingkup BAPENDA KABUPATEN KARAWANG dan Pihak Eksternal yang membutuhkan informasi.		400.000.000,00	BADAN PENDAPATAN DAERAH				
	5	02	04	2.01	0009	Pelayanan dan Konsultasi Pajak Daerah																		
							Jumlah Layanan dan Konsultasi Pajak Daerah				799434 Layanan	1.061.339.600,00	- Kab. Karawang, Semua Kecamatan, Semua Kel/Desa	PENDAPATAN ASLI DAERAH (PAD)	Memperkuat Stabilitas Polhukhankam Dan Transformasi Pelayanan Publik	Inovasi Pelayanan Publik dan Penataan Daerah 04 - Pengelolaan Pemerintahan yang bersih, efektif dan terpercaya	Seluruh Pegawai lingkup BAPENDA KABUPATEN KARAWANG dan Pihak Eksternal yang membutuhkan informasi.		1.250.000.000,00	BADAN PENDAPATAN DAERAH				
	5	02	04	2.01	0010	Penelitian dan Verifikasi Data Pelaporan Pajak Daerah																		
							Jumlah Data Pelaporan Pajak Daerah yang Telah Dilakukan Penelitian dan Verifikasi				210 Dokumen	132.440.000,00	- Kab. Karawang, Semua Kecamatan, Semua Kel/Desa	PENDAPATAN ASLI DAERAH (PAD)	Memperkuat Stabilitas Polhukhankam Dan Transformasi Pelayanan Publik	Inovasi Pelayanan Publik dan Penataan Daerah 04 - Pengelolaan Pemerintahan yang bersih, efektif dan terpercaya	Seluruh Pegawai lingkup BAPENDA KABUPATEN KARAWANG dan Pihak Eksternal yang membutuhkan informasi.		500.000.000,00	BADAN PENDAPATAN DAERAH				
	5	02	04	2.01	0011	Penagihan Pajak Daerah																		

No	Kode					Urusan / Bidang Urusan / Program / Kegiatan / Sub Kegiatan	Indikator Program / Kegiatan / Sub Kegiatan	Target Akhir Periode Renstra OPD	Realisasi Capaian RENJA OPD Tahun 2022	Prakiraan Capaian Target RENJA OPD	Capaian Kinerja Dan Kerangka Pendanaan					Kelompok Sasaran	Prakiraan Maju Rencana Tahun 2023		Perangkat Daerah Penanggung Jawab						
											Target 2024	Pagu Indikatif (Rp)	Lokasi	Sumber Dana	Prioritas		Target	Pagu Indikatif (Rp)							
															Nasional					Daerah					
1	2					3	4	5	6	7	8	9	10	11	12	13	14	15	16	17					
						Jumlah Dokumen Hasil Pelaksanaan Penagihan Pajak Daerah					15500000000 Dokumen	2.630.916.500,00	- Kab. Karawang, Semua Kecamatan, Semua Kel/Desa	PENDAPATAN ASLI DAERAH (PAD)	Memperkuat Stabilitas Polhukhankam Dan Transformasi Pelayanan Publik	Inovasi Pelayanan Publik dan Penataan Daerah 04 - Pengelolaan Pemerintahan yang bersih, efektif dan terpercaya	Seluruh Pegawai lingkup BAPENDA KABUPATEN KARAWANG dan Pihak Eksternal yang membutuhkan informasi.		3.100.000.000,00	BADAN PENDAPATAN DAERAH					
	5	02	04	2.01	0012	Penyelesaian Keberatan Pajak Daerah																			
						Jumlah Dokumen Hasil Penyelesaian Keberatan Pajak Daerah					10 Dokumen	215.701.900,00	- Kab. Karawang, Semua Kecamatan, Semua Kel/Desa	PENDAPATAN ASLI DAERAH (PAD)	Memperkuat Stabilitas Polhukhankam Dan Transformasi Pelayanan Publik	Inovasi Pelayanan Publik dan Penataan Daerah 04 - Pengelolaan Pemerintahan yang bersih, efektif dan terpercaya	Seluruh Pegawai lingkup BAPENDA KABUPATEN KARAWANG dan Pihak Eksternal yang membutuhkan informasi.		225.000.000,00	BADAN PENDAPATAN DAERAH					
	5	02	04	2.01	0013	Pengendalian, Pemeriksaan dan Pengawasan Pajak Daerah																			
						Jumlah Dokumen Hasil Pemeriksaan serta Pengendalian dan Pengawasan Pajak Daerah					200 Dokumen	351.661.500,00	- Kab. Karawang, Semua Kecamatan, Semua Kel/Desa	PENDAPATAN ASLI DAERAH (PAD)	Memperkuat Stabilitas Polhukhankam Dan Transformasi Pelayanan Publik	Inovasi Pelayanan Publik dan Penataan Daerah 04 - Pengelolaan Pemerintahan yang bersih, efektif dan terpercaya	Seluruh Pegawai lingkup BAPENDA KABUPATEN KARAWANG dan Pihak Eksternal yang membutuhkan informasi.		400.000.000,00	BADAN PENDAPATAN DAERAH					
	5	02	04	2.01	0014	Pembinaan dan Pengawasan Pengelolaan Pajak Daerah dan Retribusi Daerah																			
						Jumlah Laporan Hasil Pembinaan dan Pengawasan Pengelolaan Retribusi Daerah					4 Laporan	64.685.000,00	- Kab. Karawang, Semua Kecamatan, Semua Kel/Desa	PENDAPATAN ASLI DAERAH (PAD)	Memperkuat Stabilitas Polhukhankam Dan Transformasi Pelayanan Publik	Inovasi Pelayanan Publik dan Penataan Daerah 04 - Pengelolaan Pemerintahan yang bersih, efektif dan terpercaya	Seluruh Pegawai lingkup BAPENDA KABUPATEN KARAWANG dan Pihak Eksternal yang membutuhkan informasi.		100.000.000,00	BADAN PENDAPATAN DAERAH					
						Badan Kepegawaian dan Pengembangan Sumber Daya Manusia																		43.448.600.000,00	
	5					UNSUR PENUNJANG URUSAN PEMERINTAHAN																		43.448.600.000,00	
	5	03				KEPEGAWAIAN																		37.348.600.000,00	
271	5	03	01			PROGRAM PENUNJANG URUSAN PEMERINTAHAN DAERAH KABUPATEN/KOTA	Persentase Kinerja Penunjang Urusan Pemerintahan	-			100 persen	16.384.080.900,00						-	30.577.600.000,00						
	5	03	01	2.01		Perencanaan, Penganggaran, dan Evaluasi Kinerja Perangkat Daerah	Persentase dokumen Perencanaan, Penganggaran, dan Evaluasi Kinerja Perangkat Daerah yang tersedia	-			100 persen	49.870.600,00			Memperkuat Stabilitas Polhukhankam Dan Transformasi Pelayanan Publik	Inovasi Pelayanan Publik dan Penataan Daerah 04 - Pengelolaan Pemerintahan yang bersih, efektif dan terpercaya	ASN	-	64.600.000,00						
	5	03	01	2.01	0001	Penyusunan Dokumen Perencanaan Perangkat Daerah																			
						Jumlah Dokumen Perencanaan Perangkat Daerah					3 Dokumen	9.110.600,00	- Kab. Karawang, Semua Kecamatan, Semua Kel/Desa	DANA TRANSFER UMUM-DANA ALOKASI UMUM	Memperkuat Stabilitas Polhukhankam Dan Transformasi Pelayanan Publik	Inovasi Pelayanan Publik dan Penataan Daerah 04 - Pengelolaan Pemerintahan yang bersih, efektif dan terpercaya	ASN		16.000.000,00	BADAN KEPEGAWAIAN DAN PENGEMBANGAN SUMBER DAYA MANUSIA					
	5	03	01	2.01	0002	Koordinasi dan Penyusunan Dokumen RKA-SKPD																			
						Jumlah Dokumen RKA-SKPD dan Laporan Hasil Koordinasi Penyusunan Dokumen RKA-SKPD					1 Dokumen	5.542.000,00	- Kab. Karawang, Semua Kecamatan, Semua Kel/Desa	DANA TRANSFER UMUM-DANA ALOKASI UMUM	Memperkuat Stabilitas Polhukhankam Dan Transformasi Pelayanan Publik	Inovasi Pelayanan Publik dan Penataan Daerah 04 - Pengelolaan Pemerintahan yang bersih, efektif dan terpercaya	ASN		10.000.000,00	BADAN KEPEGAWAIAN DAN PENGEMBANGAN SUMBER DAYA MANUSIA					
	5	03	01	2.01	0003	Koordinasi dan Penyusunan Dokumen Perubahan RKA-SKPD																			
						Jumlah Dokumen Perubahan RKA-SKPD dan Laporan Hasil Koordinasi Penyusunan Dokumen Perubahan RKA-SKPD					1 Dokumen	5.542.000,00	- Kab. Karawang, Semua Kecamatan, Semua Kel/Desa	DANA TRANSFER UMUM-DANA ALOKASI UMUM	Memperkuat Stabilitas Polhukhankam Dan Transformasi Pelayanan Publik	Inovasi Pelayanan Publik dan Penataan Daerah 04 - Pengelolaan Pemerintahan yang bersih, efektif dan terpercaya	ASN		10.600.000,00	BADAN KEPEGAWAIAN DAN PENGEMBANGAN SUMBER DAYA MANUSIA					
	5	03	01	2.01	0004	Koordinasi dan Penyusunan DPA-SKPD																			
						Jumlah Dokumen DPA-SKPD dan Laporan Hasil Koordinasi Penyusunan Dokumen DPA-SKPD					1 Dokumen	3.125.000,00	- Kab. Karawang, Semua Kecamatan, Semua Kel/Desa	DANA TRANSFER UMUM-DANA ALOKASI UMUM	Memperkuat Stabilitas Polhukhankam Dan Transformasi Pelayanan Publik	Inovasi Pelayanan Publik dan Penataan Daerah 04 - Pengelolaan Pemerintahan yang bersih, efektif dan terpercaya	ASN		4.000.000,00	BADAN KEPEGAWAIAN DAN PENGEMBANGAN SUMBER DAYA MANUSIA					
	5	03	01	2.01	0005	Koordinasi dan Penyusunan Perubahan DPA- SKPD																			

No	Kode					Urusan / Bidang Urusan / Program / Kegiatan / Sub Kegiatan	Indikator Program / Kegiatan / Sub Kegiatan	Target Akhir Periode Renstra OPD	Realisasi Capaian RENJA OPD Tahun 2022	Prakiraan Capaian Target RENJA OPD	Capaian Kinerja Dan Kerangka Pendanaan						Kelompok Sasaran	Prakiraan Maju Rencana Tahun 2023		Perangkat Daerah Penanggung Jawab				
											Target 2024	Pagu Indikatif (Rp)	Lokasi	Sumber Dana	Prioritas			Target	Pagu Indikatif (Rp)					
															Nasional	Daerah								
1	2					3	4	5	6	7	8	9	10	11	12	13	14	15	16	17				
							Jumlah Dokumen Perubahan DPA-SKPD dan Laporan Hasil Koordinasi Penyusunan Dokumen Perubahan DPA-SKPD				1 Dokumen	3.125.000,00	- Kab. Karawang, Semua Kecamatan, Semua Kel/Desa	DANA TRANSFER UMUM-DANA ALOKASI UMUM	Memperkuat Stabilitas Polhukhankam Dan Transformasi Pelayanan Publik	Inovasi Pelayanan Publik dan Penataan Daerah 04 - Pengelolaan Pemerintahan yang bersih, efektif dan terpercaya	ASN		4.000.000,00	BADAN KEPEGAWAIAN DAN PENGEMBANGAN SUMBER DAYA MANUSIA				
	5	03	01	2.01	0006	Koordinasi dan Penyusunan Laporan Capaian Kinerja dan Ikhtisar Realisasi Kinerja SKPD																		
							Jumlah Laporan Capaian Kinerja dan Ikhtisar Realisasi Kinerja SKPD dan Laporan Hasil Koordinasi Penyusunan Laporan Capaian Kinerja dan Ikhtisar Realisasi Kinerja SKPD				1 Laporan	3.800.000,00	- Kab. Karawang, Semua Kecamatan, Semua Kel/Desa	DANA TRANSFER UMUM-DANA ALOKASI UMUM	Memperkuat Stabilitas Polhukhankam Dan Transformasi Pelayanan Publik	Inovasi Pelayanan Publik dan Penataan Daerah 04 - Pengelolaan Pemerintahan yang bersih, efektif dan terpercaya	ASN		5.000.000,00	BADAN KEPEGAWAIAN DAN PENGEMBANGAN SUMBER DAYA MANUSIA				
	5	03	01	2.01	0007	Evaluasi Kinerja Perangkat Daerah																		
							Jumlah Laporan Evaluasi Kinerja Perangkat Daerah				1 Laporan	19.626.000,00	- Kab. Karawang, Semua Kecamatan, Semua Kel/Desa	DANA TRANSFER UMUM-DANA ALOKASI UMUM	Memperkuat Stabilitas Polhukhankam Dan Transformasi Pelayanan Publik	Inovasi Pelayanan Publik dan Penataan Daerah 04 - Pengelolaan Pemerintahan yang bersih, efektif dan terpercaya	ASN		15.000.000,00	BADAN KEPEGAWAIAN DAN PENGEMBANGAN SUMBER DAYA MANUSIA				
	5	03	01	2.02		Administrasi Keuangan Perangkat Daerah	Persentase dokumen Laporan Administrasi Keuangan Perangkat Daerah yang tersedia	-			100 persen	13.075.810.500,00			Memperkuat Stabilitas Polhukhankam Dan Transformasi Pelayanan Publik	Inovasi Pelayanan Publik dan Penataan Daerah 04 - Pengelolaan Pemerintahan yang bersih, efektif dan terpercaya	ASN DAN PPPK	-	26.013.000.000,00					
	5	03	01	2.02	0001	Penyediaan Gaji dan Tunjangan ASN																		
							Jumlah Orang yang Menerima Gaji dan Tunjangan ASN				49 Orang/bulan	13.069.474.800,00	- Semua Kota/Kab, Semua Kecamatan, Semua Kel/Desa - Kab. Karawang, Semua Kecamatan, Semua Kel/Desa	DANA TRANSFER UMUM-DANA ALOKASI UMUM	Memperkuat Stabilitas Polhukhankam Dan Transformasi Pelayanan Publik	Inovasi Pelayanan Publik dan Penataan Daerah 04 - Pengelolaan Pemerintahan yang bersih, efektif dan terpercaya	ASN DAN PPPK		26.000.000.000,00	BADAN KEPEGAWAIAN DAN PENGEMBANGAN SUMBER DAYA MANUSIA				
	5	03	01	2.02	0005	Koordinasi dan Penyusunan Laporan Keuangan Akhir Tahun SKPD																		
							Jumlah Laporan Keuangan Akhir Tahun SKPD dan Laporan Hasil Koordinasi Penyusunan Laporan Keuangan Akhir Tahun SKPD				1 Laporan	6.335.700,00	- Kab. Karawang, Semua Kecamatan, Semua Kel/Desa	DANA TRANSFER UMUM-DANA ALOKASI UMUM	Memperkuat Stabilitas Polhukhankam Dan Transformasi Pelayanan Publik	Inovasi Pelayanan Publik dan Penataan Daerah 04 - Pengelolaan Pemerintahan yang bersih, efektif dan terpercaya	ASN DAN PPPK		12.000.000,00	BADAN KEPEGAWAIAN DAN PENGEMBANGAN SUMBER DAYA MANUSIA				
	5	03	01	2.02	0007	Koordinasi dan Penyusunan Laporan Keuangan Bulanan/ Triwulanan/ Semesteran SKPD																		
							Jumlah Laporan Keuangan Bulanan/ Triwulanan/ Semesteran SKPD dan Laporan Koordinasi Penyusunan Laporan Keuangan Bulanan/Triwulanan/Semesteran SKPD				0 Laporan	0,00	- Kab. Karawang, Semua Kecamatan, Semua Kel/Desa	DANA TRANSFER UMUM-DANA ALOKASI UMUM	Memperkuat Stabilitas Polhukhankam Dan Transformasi Pelayanan Publik	Inovasi Pelayanan Publik dan Penataan Daerah 04 - Pengelolaan Pemerintahan yang bersih, efektif dan terpercaya	ASN DAN PPPK		1.000.000,00	BADAN KEPEGAWAIAN DAN PENGEMBANGAN SUMBER DAYA MANUSIA				
	5	03	01	2.03		Administrasi Barang Milik Daerah pada Perangkat Daerah	Persentase laporan Administrasi Barang Milik Daerah pada perangkat Daerah yang tersedia	-			100 persen	6.755.600,00			Memperkuat Stabilitas Polhukhankam Dan Transformasi Pelayanan Publik	Inovasi Pelayanan Publik dan Penataan Daerah 04 - Pengelolaan Pemerintahan yang bersih, efektif dan terpercaya	ASN DAN PPPK	-	12.000.000,00					
	5	03	01	2.03	0005	Rekonsiliasi dan Penyusunan Laporan Barang Milik Daerah pada SKPD																		
							Jumlah Laporan Rekonsiliasi dan Penyusunan Laporan Barang Milik Daerah pada SKPD				1 Laporan	6.755.600,00	- Kab. Karawang, Semua Kecamatan, Semua Kel/Desa	DANA TRANSFER UMUM-DANA ALOKASI UMUM	Memperkuat Stabilitas Polhukhankam Dan Transformasi Pelayanan Publik	Inovasi Pelayanan Publik dan Penataan Daerah 04 - Pengelolaan Pemerintahan yang bersih, efektif dan terpercaya	ASN DAN PPPK		12.000.000,00	BADAN KEPEGAWAIAN DAN PENGEMBANGAN SUMBER DAYA MANUSIA				
	5	03	01	2.05		Administrasi Kepegawaian Perangkat Daerah	Persentase Laporan Administrasi Kepegawaian Perangkat Daerah yang tersedia	-			100 persen	232.827.200,00			Memperkuat Stabilitas Polhukhankam Dan Transformasi Pelayanan Publik	Inovasi Pelayanan Publik dan Penataan Daerah 04 - Pengelolaan Pemerintahan yang bersih, efektif dan terpercaya	ASN	-	440.000.000,00					
	5	03	01	2.05	0002	Pengadaan Pakaian Dinas beserta Atribut Kelengkapannya																		

No	Kode					Urusan / Bidang Urusan / Program / Kegiatan / Sub Kegiatan	Indikator Program / Kegiatan / Sub Kegiatan	Target Akhir Periode Renstra OPD	Realisasi Capaian RENJA OPD Tahun 2022	Prakiraan Capaian Target RENJA OPD	Capaian Kinerja Dan Kerangka Pendanaan				Kelompok Sasaran	Prakiraan Maju Rencana Tahun 2023		Perangkat Daerah Penanggung Jawab						
											Target 2024	Pagu Indikatif (Rp)	Lokasi	Sumber Dana		Prioritas			Target	Pagu Indikatif (Rp)				
																Nasional	Daerah							
1	2					3	4	5	6	7	8	9	10	11	12	13	14	15	16	17				
							Jumlah Paket Pakaian Dinas beserta Atribut Kelengkapan				1 Paket	0,00	- Kab. Karawang, Semua Kecamatan, Semua Kel/Desa	DANA TRANSFER UMUM-DANA ALOKASI UMUM	Memperkuat Stabilitas Polhukhankam Dan Transformasi Pelayanan Publik	Inovasi Pelayanan Publik dan Penataan Daerah 04 - Pengelolaan Pemerintahan yang bersih, efektif dan terpercaya	ASN		80.000.000,00	BADAN KEPEGAWAIAN DAN PENGEMBANGAN SUMBER DAYA MANUSIA				
	5	03	01	2.05	0008	Pemindahan Tugas ASN																	60.000.000,00	BADAN KEPEGAWAIAN DAN PENGEMBANGAN SUMBER DAYA MANUSIA
	5	03	01	2.05	0010	Sosialisasi Peraturan Perundang-Undangan																	300.000.000,00	BADAN KEPEGAWAIAN DAN PENGEMBANGAN SUMBER DAYA MANUSIA
							Jumlah Orang yang Mengikuti Sosialisasi Peraturan Perundang-Undangan				61 Orang	198.647.400,00	- Kab. Karawang, Semua Kecamatan, Semua Kel/Desa	DANA TRANSFER UMUM-DANA ALOKASI UMUM	Memperkuat Stabilitas Polhukhankam Dan Transformasi Pelayanan Publik	Inovasi Pelayanan Publik dan Penataan Daerah 04 - Pengelolaan Pemerintahan yang bersih, efektif dan terpercaya	ASN							
		5	03	01	2.06		Administrasi Umum Perangkat Daerah	Persentase Laporan Administrasi Umum Perangkat Daerah yang tersedia	-		100 persen	937.195.600,00			-	Inovasi Pelayanan Publik dan Penataan Daerah 04 - Pengelolaan Pemerintahan yang bersih, efektif dan terpercaya	ASN DAN PPPK	-	1.491.000.000,00					
	5	03	01	2.06	0001	Penyediaan Komponen Instalasi Listrik/Penerangan Bangunan Kantor																	60.000.000,00	BADAN KEPEGAWAIAN DAN PENGEMBANGAN SUMBER DAYA MANUSIA
							Jumlah Paket Komponen Instalasi Listrik/Penerangan Bangunan Kantor yang Disediakan				2 Paket	35.674.500,00	- Kab. Karawang, Semua Kecamatan, Semua Kel/Desa	DANA TRANSFER UMUM-DANA ALOKASI UMUM	-	Inovasi Pelayanan Publik dan Penataan Daerah 04 - Pengelolaan Pemerintahan yang bersih, efektif dan terpercaya	ASN DAN PPPK							
	5	03	01	2.06	0002	Penyediaan Peralatan dan Perlengkapan Kantor																	100.000.000,00	BADAN KEPEGAWAIAN DAN PENGEMBANGAN SUMBER DAYA MANUSIA
							Jumlah Paket Peralatan dan Perlengkapan Kantor yang Disediakan				0 Paket	0,00	- Kab. Karawang, Semua Kecamatan, Semua Kel/Desa	DANA TRANSFER UMUM-DANA ALOKASI UMUM	-	Inovasi Pelayanan Publik dan Penataan Daerah 04 - Pengelolaan Pemerintahan yang bersih, efektif dan terpercaya	ASN DAN PPPK							
	5	03	01	2.06	0003	Penyediaan Peralatan Rumah Tangga																	100.000.000,00	BADAN KEPEGAWAIAN DAN PENGEMBANGAN SUMBER DAYA MANUSIA
							Jumlah Paket Peralatan Rumah Tangga yang Disediakan				1 Paket	86.439.200,00	- Kab. Karawang, Semua Kecamatan, Semua Kel/Desa	DANA TRANSFER UMUM-DANA ALOKASI UMUM	-	Inovasi Pelayanan Publik dan Penataan Daerah 04 - Pengelolaan Pemerintahan yang bersih, efektif dan terpercaya	ASN DAN PPPK							
	5	03	01	2.06	0004	Penyediaan Bahan Logistik Kantor																	300.000.000,00	BADAN KEPEGAWAIAN DAN PENGEMBANGAN SUMBER DAYA MANUSIA
							Jumlah Paket Bahan Logistik Kantor yang Disediakan				1 Paket	262.651.800,00	- Kab. Karawang, Semua Kecamatan, Semua Kel/Desa	DANA TRANSFER UMUM-DANA ALOKASI UMUM	-	Inovasi Pelayanan Publik dan Penataan Daerah 04 - Pengelolaan Pemerintahan yang bersih, efektif dan terpercaya	ASN DAN PPPK							
	5	03	01	2.06	0005	Penyediaan Barang Cetakan dan Penggandaan																	200.000.000,00	BADAN KEPEGAWAIAN DAN PENGEMBANGAN SUMBER DAYA MANUSIA
							Jumlah Paket Barang Cetakan dan Penggandaan yang Disediakan				4 Paket	147.517.300,00	- Kab. Karawang, Semua Kecamatan, Semua Kel/Desa	DANA TRANSFER UMUM-DANA ALOKASI UMUM	-	Inovasi Pelayanan Publik dan Penataan Daerah 04 - Pengelolaan Pemerintahan yang bersih, efektif dan terpercaya	ASN DAN PPPK							
	5	03	01	2.06	0006	Penyediaan Bahan Bacaan dan Peraturan Perundang-undangan																	70.000.000,00	BADAN KEPEGAWAIAN DAN PENGEMBANGAN SUMBER DAYA MANUSIA
							Jumlah Dokumen Bahan Bacaan dan Peraturan Perundang-Undangan yang Disediakan				2 Dokumen	60.400.000,00	- Kab. Karawang, Semua Kecamatan, Semua Kel/Desa	DANA TRANSFER UMUM-DANA ALOKASI UMUM	-	Inovasi Pelayanan Publik dan Penataan Daerah 04 - Pengelolaan Pemerintahan yang bersih, efektif dan terpercaya	ASN DAN PPPK							
	5	03	01	2.06	0007	Penyediaan Bahan/Material																		

No	Kode					Urusan / Bidang Urusan / Program / Kegiatan / Sub Kegiatan	Indikator Program / Kegiatan / Sub Kegiatan	Target Akhir Periode Renstra OPD	Realisasi Capaian RENJA OPD Tahun 2022	Prakiraan Capaian Target RENJA OPD	Capaian Kinerja Dan Kerangka Pendanaan				Kelompok Sasaran	Prakiraan Maju Rencana Tahun 2023		Perangkat Daerah Penanggung Jawab						
											Target 2024	Pagu Indikatif (Rp)	Lokasi	Sumber Dana		Prioritas			Target	Pagu Indikatif (Rp)				
																Nasional	Daerah							
1	2					3	4	5	6	7	8	9	10	11	12	13	14	15	16	17				
							Jumlah Paket Bahan/Material yang Disediakan				0 Paket	0,00	- Kab. Karawang, Semua Kecamatan, Semua Kel/Desa	DANA TRANSFER UMUM-DANA ALOKASI UMUM	-	Inovasi Pelayanan Publik dan Penataan Daerah 04 - Pengelolaan Pemerintahan yang bersih, efektif dan terpercaya	ASN DAN PPPK		10.000.000,00	BADAN KEPEGAWAIAN DAN PENGEMBANGAN SUMBER DAYA MANUSIA				
	5	03	01	2.06	0008	Fasilitasi Kunjungan Tamu																		
							Jumlah Laporan Fasilitasi Kunjungan Tamu				1 Laporan	167.236.800,00	- Kab. Karawang, Semua Kecamatan, Semua Kel/Desa	DANA TRANSFER UMUM-DANA ALOKASI UMUM	-	Inovasi Pelayanan Publik dan Penataan Daerah 04 - Pengelolaan Pemerintahan yang bersih, efektif dan terpercaya	ASN DAN PPPK		300.000.000,00	BADAN KEPEGAWAIAN DAN PENGEMBANGAN SUMBER DAYA MANUSIA				
	5	03	01	2.06	0009	Penyelenggaraan Rapat Koordinasi dan Konsultasi SKPD																		
							Jumlah Laporan Penyelenggaraan Rapat Koordinasi dan Konsultasi SKPD				1 Laporan	177.276.000,00	- Kab. Karawang, Semua Kecamatan, Semua Kel/Desa	DANA TRANSFER UMUM-DANA ALOKASI UMUM	-	Inovasi Pelayanan Publik dan Penataan Daerah 04 - Pengelolaan Pemerintahan yang bersih, efektif dan terpercaya	ASN DAN PPPK		300.000.000,00	BADAN KEPEGAWAIAN DAN PENGEMBANGAN SUMBER DAYA MANUSIA				
	5	03	01	2.06	0010	Penatausahaan Arsip Dinamis pada SKPD																		
							Jumlah Dokumen Penatausahaan Arsip Dinamis pada SKPD				1 Dokumen	0,00	- Kab. Karawang, Semua Kecamatan, Semua Kel/Desa	DANA TRANSFER UMUM-DANA ALOKASI UMUM	-	Inovasi Pelayanan Publik dan Penataan Daerah 04 - Pengelolaan Pemerintahan yang bersih, efektif dan terpercaya	ASN DAN PPPK		50.000.000,00	BADAN KEPEGAWAIAN DAN PENGEMBANGAN SUMBER DAYA MANUSIA				
	5	03	01	2.06	0011	Dukungan Pelaksanaan Sistem Pemerintahan Berbasis Elektronik pada SKPD																		
							Jumlah Dokumen Dukungan Pelaksanaan Sistem Pemerintahan Berbasis Elektronik pada SKPD				0 Dokumen	0,00	- Kab. Karawang, Semua Kecamatan, Semua Kel/Desa	DANA TRANSFER UMUM-DANA ALOKASI UMUM	-	Inovasi Pelayanan Publik dan Penataan Daerah 04 - Pengelolaan Pemerintahan yang bersih, efektif dan terpercaya	ASN DAN PPPK		1.000.000,00	BADAN KEPEGAWAIAN DAN PENGEMBANGAN SUMBER DAYA MANUSIA				
	5	03	01	2.07		Pengadaan Barang Milik Daerah Penunjang Urusan Pemerintah Daerah	Persentasi barang milik daerah yang tersedia	-			100 persen	0,00			Memperkuat Stabilitas Polhukhankam Dan Transformasi Pelayanan Publik	Inovasi Pelayanan Publik dan Penataan Daerah 04 - Pengelolaan Pemerintahan yang bersih, efektif dan terpercaya	ASN DAN PPPK	-	103.000.000,00					
	5	03	01	2.07	0005	Pengadaan Mebel																		
							Jumlah Paket Mebel yang Disediakan				1 Unit	0,00	- Kab. Karawang, Semua Kecamatan, Semua Kel/Desa	DANA TRANSFER UMUM-DANA ALOKASI UMUM	Memperkuat Stabilitas Polhukhankam Dan Transformasi Pelayanan Publik	Inovasi Pelayanan Publik dan Penataan Daerah 04 - Pengelolaan Pemerintahan yang bersih, efektif dan terpercaya	ASN DAN PPPK		100.000.000,00	BADAN KEPEGAWAIAN DAN PENGEMBANGAN SUMBER DAYA MANUSIA				
	5	03	01	2.07	0006	Pengadaan Peralatan dan Mesin Lainnya																		
							Jumlah Unit Peralatan dan Mesin Lainnya yang Disediakan				0 Unit	0,00	- Semua Kota/Kab, Semua Kecamatan, Semua Kel/Desa - Kab. Karawang, Semua Kecamatan, Semua Kel/Desa	DANA TRANSFER UMUM-DANA ALOKASI UMUM	Memperkuat Stabilitas Polhukhankam Dan Transformasi Pelayanan Publik	Inovasi Pelayanan Publik dan Penataan Daerah 04 - Pengelolaan Pemerintahan yang bersih, efektif dan terpercaya	ASN DAN PPPK		1.000.000,00	BADAN KEPEGAWAIAN DAN PENGEMBANGAN SUMBER DAYA MANUSIA				
	5	03	01	2.07	0010	Pengadaan Sarana dan Prasarana Gedung Kantor atau Bangunan Lainnya																		
							Jumlah Unit Sarana dan Prasarana Gedung Kantor atau Bangunan Lainnya yang Disediakan				0 Unit	0,00	- Semua Kota/Kab, Semua Kecamatan, Semua Kel/Desa - Kab. Karawang, Semua Kecamatan, Semua Kel/Desa	DANA TRANSFER UMUM-DANA ALOKASI UMUM	Memperkuat Stabilitas Polhukhankam Dan Transformasi Pelayanan Publik	Inovasi Pelayanan Publik dan Penataan Daerah 04 - Pengelolaan Pemerintahan yang bersih, efektif dan terpercaya	ASN DAN PPPK		1.000.000,00	BADAN KEPEGAWAIAN DAN PENGEMBANGAN SUMBER DAYA MANUSIA				
	5	03	01	2.07	0011	Pengadaan Sarana dan Prasarana Pendukung Gedung Kantor atau Bangunan Lainnya																		
							Jumlah Unit Sarana dan Prasarana Pendukung Gedung Kantor atau Bangunan Lainnya yang Disediakan				1 Unit	0,00	- Kab. Karawang, Semua Kecamatan, Semua Kel/Desa	DANA TRANSFER UMUM-DANA ALOKASI UMUM	Memperkuat Stabilitas Polhukhankam Dan Transformasi Pelayanan Publik	Inovasi Pelayanan Publik dan Penataan Daerah 04 - Pengelolaan Pemerintahan yang bersih, efektif dan terpercaya	ASN DAN PPPK		1.000.000,00	BADAN KEPEGAWAIAN DAN PENGEMBANGAN SUMBER DAYA MANUSIA				

No	Kode				Urusan / Bidang Urusan / Program / Kegiatan / Sub Kegiatan	Indikator Program / Kegiatan / Sub Kegiatan	Target Akhir Periode Renstra OPD	Realisasi Capaian RENJA OPD Tahun 2022	Prakiraan Capaian Target RENJA OPD	Capaian Kinerja Dan Kerangka Pendanaan				Kelompok Sasaran	Prakiraan Maju Rencana Tahun 2023		Perangkat Daerah Penanggung Jawab			
										Target 2024	Pagu Indikatif (Rp)	Lokasi	Sumber Dana		Prioritas			Target	Pagu Indikatif (Rp)	
															Nasional	Daerah				
1	2				3	4	5	6	7	8	9	10	11	12	13	14	15	16	17	
	5	03	01	2.08		Penyediaan Jasa Penunjang Urusan Pemerintahan Daerah	Persentase Penyediaan Jasa Penunjang Urusan Pemerintahan Daerah Yang Tersedia	-			100 persen	1.314.431.400,00			Memperkuat Stabilitas Polhukhankam Dan Transformasi Pelayanan Publik	Inovasi Pelayanan Publik dan Penataan Daerah 04 - Pengelolaan Pemerintahan yang bersih, efektif dan terpercaya	ASN DAN PPPK	-	1.402.000.000,00	
	5	03	01	2.08	0001	Penyediaan Jasa Surat Menyurat														
							Jumlah Laporan Penyediaan Jasa Surat Menyurat				0 Laporan	0,00	- Kab. Karawang, Semua Kecamatan, Semua Kel/Desa	DANA TRANSFER UMUM-DANA ALOKASI UMUM	Memperkuat Stabilitas Polhukhankam Dan Transformasi Pelayanan Publik	Inovasi Pelayanan Publik dan Penataan Daerah 04 - Pengelolaan Pemerintahan yang bersih, efektif dan terpercaya	ASN DAN PPPK		1.000.000,00	BADAN KEPEGAWAIAN DAN PENGEMBANGAN SUMBER DAYA MANUSIA
	5	03	01	2.08	0002	Penyediaan Jasa Komunikasi, Sumber Daya Air dan Listrik														
							Jumlah Laporan Penyediaan Jasa Komunikasi, Sumber Daya Air dan Listrik yang Disediakan				1 Laporan	651.617.000,00	- Kab. Karawang, Semua Kecamatan, Semua Kel/Desa	DANA TRANSFER UMUM-DANA ALOKASI UMUM	Memperkuat Stabilitas Polhukhankam Dan Transformasi Pelayanan Publik	Inovasi Pelayanan Publik dan Penataan Daerah 04 - Pengelolaan Pemerintahan yang bersih, efektif dan terpercaya	ASN DAN PPPK		700.000.000,00	BADAN KEPEGAWAIAN DAN PENGEMBANGAN SUMBER DAYA MANUSIA
	5	03	01	2.08	0003	Penyediaan Jasa Peralatan dan Perlengkapan Kantor														
							Jumlah Laporan Penyediaan Jasa Peralatan dan Perlengkapan Kantor yang Disediakan				0 Laporan	0,00	- Kab. Karawang, Semua Kecamatan, Semua Kel/Desa	DANA TRANSFER UMUM-DANA ALOKASI UMUM	Memperkuat Stabilitas Polhukhankam Dan Transformasi Pelayanan Publik	Inovasi Pelayanan Publik dan Penataan Daerah 04 - Pengelolaan Pemerintahan yang bersih, efektif dan terpercaya	ASN DAN PPPK		1.000.000,00	BADAN KEPEGAWAIAN DAN PENGEMBANGAN SUMBER DAYA MANUSIA
	5	03	01	2.08	0004	Penyediaan Jasa Pelayanan Umum Kantor														
							Jumlah Laporan Penyediaan Jasa Pelayanan Umum Kantor yang Disediakan				1 Laporan	662.814.400,00	- Semua Kota/Kab, Semua Kecamatan, Semua Kel/Desa - Kab. Karawang, Semua Kecamatan, Semua Kel/Desa	DANA TRANSFER UMUM-DANA ALOKASI UMUM	Memperkuat Stabilitas Polhukhankam Dan Transformasi Pelayanan Publik	Inovasi Pelayanan Publik dan Penataan Daerah 04 - Pengelolaan Pemerintahan yang bersih, efektif dan terpercaya	ASN DAN PPPK		700.000.000,00	BADAN KEPEGAWAIAN DAN PENGEMBANGAN SUMBER DAYA MANUSIA
	5	03	01	2.09		Pemeliharaan Barang Milik Daerah Penunjang Urusan Pemerintahan Daerah	Persentase Pemeliharaan Barang Milik Daerah Penunjang Urusan Pemerintahan Daerah	-			100 persen	767.190.000,00			Memperkuat Stabilitas Polhukhankam Dan Transformasi Pelayanan Publik	Inovasi Pelayanan Publik dan Penataan Daerah 04 - Pengelolaan Pemerintahan yang bersih, efektif dan terpercaya	ASN DAN PPPK	-	1.052.000.000,00	
	5	03	01	2.09	0001	Penyediaan Jasa Pemeliharaan, Biaya Pemeliharaan, dan Pajak Kendaraan Perorangan Dinas atau Kendaraan Dinas Jabatan														
							Jumlah Kendaraan Perorangan Dinas atau Kendaraan Dinas Jabatan yang Dipelihara dan dibayarkan Pajaknya				37 Unit	424.700.000,00	- Kab. Karawang, Semua Kecamatan, Semua Kel/Desa	DANA TRANSFER UMUM-DANA ALOKASI UMUM	Memperkuat Stabilitas Polhukhankam Dan Transformasi Pelayanan Publik	Inovasi Pelayanan Publik dan Penataan Daerah 04 - Pengelolaan Pemerintahan yang bersih, efektif dan terpercaya	ASN DAN PPPK		500.000.000,00	BADAN KEPEGAWAIAN DAN PENGEMBANGAN SUMBER DAYA MANUSIA
	5	03	01	2.09	0005	Pemeliharaan Mebel														
							Jumlah Mebel yang Dipelihara				0 Unit	0,00	- Kab. Karawang, Semua Kecamatan, Semua Kel/Desa	DANA TRANSFER UMUM-DANA ALOKASI UMUM	Memperkuat Stabilitas Polhukhankam Dan Transformasi Pelayanan Publik	Inovasi Pelayanan Publik dan Penataan Daerah 04 - Pengelolaan Pemerintahan yang bersih, efektif dan terpercaya	ASN DAN PPPK		1.000.000,00	BADAN KEPEGAWAIAN DAN PENGEMBANGAN SUMBER DAYA MANUSIA
	5	03	01	2.09	0006	Pemeliharaan Peralatan dan Mesin Lainnya														
							Jumlah Peralatan dan Mesin Lainnya yang Dipelihara				0 Unit	0,00	- Kab. Karawang, Semua Kecamatan, Semua Kel/Desa	DANA TRANSFER UMUM-DANA ALOKASI UMUM	Memperkuat Stabilitas Polhukhankam Dan Transformasi Pelayanan Publik	Inovasi Pelayanan Publik dan Penataan Daerah 04 - Pengelolaan Pemerintahan yang bersih, efektif dan terpercaya	ASN DAN PPPK		1.000.000,00	BADAN KEPEGAWAIAN DAN PENGEMBANGAN SUMBER DAYA MANUSIA
	5	03	01	2.09	0009	Pemeliharaan/Rehabilitasi Gedung Kantor dan Bangunan Lainnya														
							Jumlah Gedung Kantor dan Bangunan Lainnya yang Dipelihara/Direhabilitasi				1 Unit	182.450.000,00	- Semua Kota/Kab, Semua Kecamatan, Semua Kel/Desa - Kab. Karawang, Semua Kecamatan, Semua Kel/Desa	DANA TRANSFER UMUM-DANA ALOKASI UMUM	Memperkuat Stabilitas Polhukhankam Dan Transformasi Pelayanan Publik	Inovasi Pelayanan Publik dan Penataan Daerah 04 - Pengelolaan Pemerintahan yang bersih, efektif dan terpercaya	ASN DAN PPPK		250.000.000,00	BADAN KEPEGAWAIAN DAN PENGEMBANGAN SUMBER DAYA MANUSIA
	5	03	01	2.09	0010	Pemeliharaan/Rehabilitasi Sarana dan Prasarana Gedung Kantor atau Bangunan Lainnya														

No	Kode					Urusan / Bidang Urusan / Program / Kegiatan / Sub Kegiatan	Indikator Program / Kegiatan / Sub Kegiatan	Target Akhir Periode Renstra OPD	Realisasi Capaian RENJA OPD Tahun 2022	Prakiraan Capaian Target RENJA OPD	Capaian Kinerja Dan Kerangka Pendanaan						Kelompok Sasaran	Prakiraan Maju Rencana Tahun 2023		Perangkat Daerah Penanggung Jawab			
											Target 2024	Pagu Indikatif (Rp)	Lokasi	Sumber Dana	Prioritas			Target	Pagu Indikatif (Rp)				
															Nasional	Daerah							
1	2					3	4	5	6	7	8	9	10	11	12	13	14	15	16	17			
							Jumlah Sarana dan Prasarana Gedung Kantor atau Bangunan Lainnya yang Dipelihara/Direhabilitasi				20 Unit	89.600.000,00	- Kab. Karawang, Semua Kecamatan, Semua Kel/Desa	DANA TRANSFER UMUM-DANA ALOKASI UMUM	Memperkuat Stabilitas Polhukhankam Dan Transformasi Pelayanan Publik	Inovasi Pelayanan Publik dan Penataan Daerah 04 - Pengelolaan Pemerintahan yang bersih, efektif dan terpercaya	ASN DAN PPPK		200.000.000,00	BADAN KEPEGAWAIAN DAN PENGEMBANGAN SUMBER DAYA MANUSIA			
	5	03	01	2.09	0011	Pemeliharaan/Rehabilitasi Sarana dan Prasarana Pendukung Gedung Kantor atau Bangunan Lainnya																	
							Jumlah Sarana dan Prasarana Pendukung Gedung Kantor atau Bangunan Lainnya yang Dipelihara/Direhabilitasi				10 Unit	70.440.000,00	- Kab. Karawang, Semua Kecamatan, Semua Kel/Desa	DANA TRANSFER UMUM-DANA ALOKASI UMUM	Memperkuat Stabilitas Polhukhankam Dan Transformasi Pelayanan Publik	Inovasi Pelayanan Publik dan Penataan Daerah 04 - Pengelolaan Pemerintahan yang bersih, efektif dan terpercaya	ASN DAN PPPK		100.000.000,00	BADAN KEPEGAWAIAN DAN PENGEMBANGAN SUMBER DAYA MANUSIA			
272	5	03	02			PROGRAM KEPEGAWAIAN DAERAH	*Nilai Sistem Merit Hasil Penilaian Mandiri	-			356 score	5.055.132.100,00					-		6.771.000.000,00				
	5	03	02	2.01		Pengadaan, Pemberhentian dan Informasi Kepegawaian ASN	Jumlah nilai merit sistem pada aspek perencanaan kebutuhan, aspek pengadaan dan aspek sistem informasi	-			92.5 score	2.623.190.900,00			Memperkuat Stabilitas Polhukhankam Dan Transformasi Pelayanan Publik	Inovasi Pelayanan Publik dan Penataan Daerah 04 - Pengelolaan Pemerintahan yang bersih, efektif dan terpercaya	ASN DAN PPPK	-	3.810.000.000,00				
	5	03	02	2.01	0002	Penyusunan Rencana Kebutuhan, Jenis dan Jumlah Jabatan untuk Pelaksanaan Pengadaan ASN																	
							Jumlah Dokumen Hasil Penyusunan Rencana Kebutuhan, Jenis dan Jumlah Jabatan untuk Pelaksanaan Pengadaan ASN				0 Dokumen	0,00	- Kab. Karawang, Semua Kecamatan, Semua Kel/Desa	DANA TRANSFER UMUM-DANA ALOKASI UMUM	Memperkuat Stabilitas Polhukhankam Dan Transformasi Pelayanan Publik	Inovasi Pelayanan Publik dan Penataan Daerah 04 - Pengelolaan Pemerintahan yang bersih, efektif dan terpercaya	ASN DAN PPPK		0,00	BADAN KEPEGAWAIAN DAN PENGEMBANGAN SUMBER DAYA MANUSIA			
	5	03	02	2.01	0003	Koordinasi dan Fasilitasi Pengadaan PNS dan PPPK																	
							Jumlah Dokumen Kegiatan Koordinasi dan Fasilitasi Pengadaan PNS dan PPPK				1 Dokumen	1.897.192.300,00	- Kab. Karawang, Semua Kecamatan, Semua Kel/Desa	DANA TRANSFER UMUM-DANA ALOKASI UMUM	Memperkuat Stabilitas Polhukhankam Dan Transformasi Pelayanan Publik	Inovasi Pelayanan Publik dan Penataan Daerah 04 - Pengelolaan Pemerintahan yang bersih, efektif dan terpercaya	ASN DAN PPPK		3.000.000.000,00	BADAN KEPEGAWAIAN DAN PENGEMBANGAN SUMBER DAYA MANUSIA			
	5	03	02	2.01	0006	Koordinasi Pelaksanaan Administrasi Pemberhentian																	
							Jumlah Dokumen Hasil kegiatan Koordinasi Pelaksanaan Administrasi Pemberhentian				1 Dokumen	625.998.700,00	- Kab. Karawang, Semua Kecamatan, Semua Kel/Desa	DANA TRANSFER UMUM-DANA ALOKASI UMUM	Memperkuat Stabilitas Polhukhankam Dan Transformasi Pelayanan Publik	Inovasi Pelayanan Publik dan Penataan Daerah 04 - Pengelolaan Pemerintahan yang bersih, efektif dan terpercaya	ASN DAN PPPK		500.000.000,00	BADAN KEPEGAWAIAN DAN PENGEMBANGAN SUMBER DAYA MANUSIA			
	5	03	02	2.01	0008	Fasilitasi Lembaga Profesi ASN																	
							Jumlah Lembaga Profesi ASN yang Difasilitasi				1 Lembaga	0,00	- Semua Kota/Kab, Semua Kecamatan, Semua Kel/Desa - Kab. Karawang, Semua Kecamatan, Semua Kel/Desa	DANA TRANSFER UMUM-DANA ALOKASI UMUM	Memperkuat Stabilitas Polhukhankam Dan Transformasi Pelayanan Publik	Inovasi Pelayanan Publik dan Penataan Daerah 04 - Pengelolaan Pemerintahan yang bersih, efektif dan terpercaya	ASN DAN PPPK		100.000.000,00	BADAN KEPEGAWAIAN DAN PENGEMBANGAN SUMBER DAYA MANUSIA			
	5	03	02	2.01	0011	Pengelolaan Data Kepegawaian																	
							Jumlah Dokumen Hasil Pengelolaan Data Kepegawaian				1 Dokumen	99.999.900,00	- Semua Kota/Kab, Semua Kecamatan, Semua Kel/Desa - Kab. Karawang, Semua Kecamatan, Semua Kel/Desa	DANA TRANSFER UMUM-DANA ALOKASI UMUM	Memperkuat Stabilitas Polhukhankam Dan Transformasi Pelayanan Publik	Inovasi Pelayanan Publik dan Penataan Daerah 04 - Pengelolaan Pemerintahan yang bersih, efektif dan terpercaya	ASN DAN PPPK		200.000.000,00	BADAN KEPEGAWAIAN DAN PENGEMBANGAN SUMBER DAYA MANUSIA			
	5	03	02	2.01	0012	Evaluasi Data, Informasi dan Sistem Informasi Kepegawaian																	
							Jumlah Laporan Hasil Evaluasi Data, Informasi dan Sistem Informasi Kepegawaian				1 Laporan	0,00	- Semua Kota/Kab, Semua Kecamatan, Semua Kel/Desa - Kab. Karawang, Semua Kecamatan, Semua Kel/Desa	DANA TRANSFER UMUM-DANA ALOKASI UMUM	Memperkuat Stabilitas Polhukhankam Dan Transformasi Pelayanan Publik	Inovasi Pelayanan Publik dan Penataan Daerah 04 - Pengelolaan Pemerintahan yang bersih, efektif dan terpercaya	ASN DAN PPPK		10.000.000,00	BADAN KEPEGAWAIAN DAN PENGEMBANGAN SUMBER DAYA MANUSIA			
	5	03	02	2.02		Mutasi dan Promosi ASN	Nilai merit sistem pada aspek promosi dan mutasi	-			22.5 score	1.078.158.400,00			Memperkuat Stabilitas Polhukhankam Dan Transformasi Pelayanan Publik	Inovasi Pelayanan Publik dan Penataan Daerah 04 - Pengelolaan Pemerintahan yang bersih, efektif dan terpercaya	ASN	-	1.250.000.000,00				
	5	03	02	2.02	0001	Pengelolaan Mutasi ASN																	

No	Kode					Urusan / Bidang Urusan / Program / Kegiatan / Sub Kegiatan	Indikator Program / Kegiatan / Sub Kegiatan	Target Akhir Periode Renstra OPD	Realisasi Capaian RENJA OPD Tahun 2022	Prakiraan Capaian Target RENJA OPD	Capaian Kinerja Dan Kerangka Pendanaan						Kelompok Sasaran	Prakiraan Maju Rencana Tahun 2023		Perangkat Daerah Penanggung Jawab				
											Target 2024	Pagu Indikatif (Rp)	Lokasi	Sumber Dana	Prioritas			Target	Pagu Indikatif (Rp)					
															Nasional	Daerah								
1	2					3	4	5	6	7	8	9	10	11	12	13	14	15	16	17				
							Jumlah Dokumen Hasil Pelaksanaan Mutasi Jabatan Pimpinan Tinggi, Jabatan Administrasi, Jabatan Pelaksana dan Mutasi ASN antar Daerah				6 Dokumen	66.129.300,00	- Semua Kota/Kab, Semua Kecamatan, Semua Kel/Desa	DANA TRANSFER UMUM-DANA ALOKASI UMUM	Memperkuat Stabilitas Polhukhankam Dan Transformasi Pelayanan Publik	Inovasi Pelayanan Publik dan Penataan Daerah 04 - Pengelolaan Pemerintahan yang bersih, efektif dan terpercaya	ASN		100.000.000,00	BADAN KEPEGAWAIAN DAN PENGEMBANGAN SUMBER DAYA MANUSIA				
	5	03	02	2.02	0002	Pengelolaan Kenaikan Pangkat ASN																		
							Jumlah Pengelolaan Kenaikan Pangkat ASN				2 Dokumen	349.532.400,00	- Kab. Karawang, Semua Kecamatan, Semua Kel/Desa	DANA TRANSFER UMUM-DANA ALOKASI UMUM	Memperkuat Stabilitas Polhukhankam Dan Transformasi Pelayanan Publik	Inovasi Pelayanan Publik dan Penataan Daerah 04 - Pengelolaan Pemerintahan yang bersih, efektif dan terpercaya	ASN		400.000.000,00	BADAN KEPEGAWAIAN DAN PENGEMBANGAN SUMBER DAYA MANUSIA				
	5	03	02	2.02	0003	Pengelolan Promosi ASN																		
							Jumlah Dokumen Hasil Pengelolaan Promosi ASN				6 Dokumen	662.496.700,00	- Kab. Karawang, Semua Kecamatan, Semua Kel/Desa	DANA TRANSFER UMUM-DANA ALOKASI UMUM	Memperkuat Stabilitas Polhukhankam Dan Transformasi Pelayanan Publik	Inovasi Pelayanan Publik dan Penataan Daerah 04 - Pengelolaan Pemerintahan yang bersih, efektif dan terpercaya	ASN		750.000.000,00	BADAN KEPEGAWAIAN DAN PENGEMBANGAN SUMBER DAYA MANUSIA				
	5	03	02	2.03		Pengembangan Kompetensi ASN	Nilai merit sistem pada aspek pengembangan karier	-			92.5 score	875.929.800,00			Memperkuat Stabilitas Polhukhankam Dan Transformasi Pelayanan Publik	Inovasi Pelayanan Publik dan Penataan Daerah 04 - Pengelolaan Pemerintahan yang bersih, efektif dan terpercaya	ASN DAN PPPK	-	1.000.000.000,00					
	5	03	02	2.03	0002	Pengelolaan Assessment Center																		
							Jumlah Dokumen Pengelolaan Assessment Center				1 Dokumen	376.744.200,00	- Kab. Karawang, Semua Kecamatan, Semua Kel/Desa	DANA TRANSFER UMUM-DANA ALOKASI UMUM	Memperkuat Stabilitas Polhukhankam Dan Transformasi Pelayanan Publik	Inovasi Pelayanan Publik dan Penataan Daerah 04 - Pengelolaan Pemerintahan yang bersih, efektif dan terpercaya	ASN DAN PPPK		400.000.000,00	BADAN KEPEGAWAIAN DAN PENGEMBANGAN SUMBER DAYA MANUSIA				
	5	03	02	2.03	0004	Pengelolaan Pendidikan Lanjutan ASN																		
							Jumlah ASN yang Mendapatkan Pendidikan Lanjutan				21 Orang	73.995.900,00	- Kab. Karawang, Semua Kecamatan, Semua Kel/Desa	DANA TRANSFER UMUM-DANA ALOKASI UMUM	Memperkuat Stabilitas Polhukhankam Dan Transformasi Pelayanan Publik	Inovasi Pelayanan Publik dan Penataan Daerah 04 - Pengelolaan Pemerintahan yang bersih, efektif dan terpercaya	ASN DAN PPPK		100.000.000,00	BADAN KEPEGAWAIAN DAN PENGEMBANGAN SUMBER DAYA MANUSIA				
	5	03	02	2.03	0013	Pembinaan Jabatan Fungsional ASN																		
							Jumlah ASN Fungsional yang Dibina				100 Orang	152.119.900,00	- Kab. Karawang, Semua Kecamatan, Semua Kel/Desa	DANA TRANSFER UMUM-DANA ALOKASI UMUM	Memperkuat Stabilitas Polhukhankam Dan Transformasi Pelayanan Publik	Inovasi Pelayanan Publik dan Penataan Daerah 04 - Pengelolaan Pemerintahan yang bersih, efektif dan terpercaya	ASN DAN PPPK		200.000.000,00	BADAN KEPEGAWAIAN DAN PENGEMBANGAN SUMBER DAYA MANUSIA				
	5	03	02	2.03	0014	Fasilitasi Pengembangan Karir dalam Jabatan Fungsional																		
							Jumlah ASN Jabatan Fungsional yang Mendapatkan Layanan Pengembangan Karir				1500 Orang	273.069.800,00	- Kab. Karawang, Semua Kecamatan, Semua Kel/Desa	DANA TRANSFER UMUM-DANA ALOKASI UMUM	Memperkuat Stabilitas Polhukhankam Dan Transformasi Pelayanan Publik	Inovasi Pelayanan Publik dan Penataan Daerah 04 - Pengelolaan Pemerintahan yang bersih, efektif dan terpercaya	ASN DAN PPPK		300.000.000,00	BADAN KEPEGAWAIAN DAN PENGEMBANGAN SUMBER DAYA MANUSIA				
	5	03	02	2.04		Penilaian dan Evaluasi Kinerja Aparatur	Jumlah Nilai merit sistem pada aspek manajemen kinerja, aspek Penggajian, Penghargaan dan Disiplin dan aspek perlindungan dan pelayanan.	-			121.5 score	477.853.000,00			Memperkuat Stabilitas Polhukhankam Dan Transformasi Pelayanan Publik	Inovasi Pelayanan Publik dan Penataan Daerah 04 - Pengelolaan Pemerintahan yang bersih, efektif dan terpercaya	ASN DAN PPPK	-	711.000.000,00					
	5	03	02	2.04	0002	Pelaksanaan Penilaian dan Evaluasi Kinerja Aparatur																		
							Jumlah Dokumen Hasil Pelaksanaan Penilaian dan Evaluasi Kinerja Aparatur				1 Dokumen	87.728.800,00	- Kab. Karawang, Semua Kecamatan, Semua Kel/Desa	DANA TRANSFER UMUM-DANA ALOKASI UMUM	Memperkuat Stabilitas Polhukhankam Dan Transformasi Pelayanan Publik	Inovasi Pelayanan Publik dan Penataan Daerah 04 - Pengelolaan Pemerintahan yang bersih, efektif dan terpercaya	ASN DAN PPPK		200.000.000,00	BADAN KEPEGAWAIAN DAN PENGEMBANGAN SUMBER DAYA MANUSIA				
	5	03	02	2.04	0004	Pengelolaan Pemberian Penghargaan bagi Pegawai																		

No	Kode					Urusan / Bidang Urusan / Program / Kegiatan / Sub Kegiatan	Indikator Program / Kegiatan / Sub Kegiatan	Target Akhir Periode Renstra OPD	Realisasi Capaian RENJA OPD Tahun 2022	Prakiraan Capaian Target RENJA OPD	Capaian Kinerja Dan Kerangka Pendanaan					Kelompok Sasaran	Prakiraan Maju Rencana Tahun 2023		Perangkat Daerah Penanggung Jawab					
											Target 2024	Pagu Indikatif (Rp)	Lokasi	Sumber Dana	Prioritas		Target	Pagu Indikatif (Rp)						
															Nasional					Daerah				
1	2					3	4	5	6	7	8	9	10	11	12	13	14	15	16	17				
							Jumlah ASN yang Diberikan Penghargaan				372 Orang	210.735.300,00	- Kab. Karawang, Semua Kecamatan, Semua Kel/Desa	DANA TRANSFER UMUM-DANA ALOKASI UMUM	Memperkuat Stabilitas Polhukhankam Dan Transformasi Pelayanan Publik	Inovasi Pelayanan Publik dan Penataan Daerah 04 - Pengelolaan Pemerintahan yang bersih, efektif dan terpercaya	ASN DAN PPPK		200.000.000,00	BADAN KEPEGAWAIAN DAN PENGEMBANGAN SUMBER DAYA MANUSIA				
	5	03	02	2.04	0007	Pembinaan Disiplin ASN																		
							Jumlah ASN yang Mendapatkan Pembinaan Kedisiplinan				60 Orang	179.388.900,00	- Kab. Karawang, Semua Kecamatan, Semua Kel/Desa	DANA TRANSFER UMUM-DANA ALOKASI UMUM	Memperkuat Stabilitas Polhukhankam Dan Transformasi Pelayanan Publik	Inovasi Pelayanan Publik dan Penataan Daerah 04 - Pengelolaan Pemerintahan yang bersih, efektif dan terpercaya	ASN DAN PPPK		200.000.000,00	BADAN KEPEGAWAIAN DAN PENGEMBANGAN SUMBER DAYA MANUSIA				
	5	03	02	2.04	0008	Pengelolaan Penyelesaian Pelanggaran Disiplin ASN																		
							Jumlah Laporan Hasil Pengelolaan Penyelesaian Pelanggaran Disiplin ASN				1 Laporan	0,00	- Kab. Karawang, Semua Kecamatan, Semua Kel/Desa	DANA TRANSFER UMUM-DANA ALOKASI UMUM	Memperkuat Stabilitas Polhukhankam Dan Transformasi Pelayanan Publik	Inovasi Pelayanan Publik dan Penataan Daerah 04 - Pengelolaan Pemerintahan yang bersih, efektif dan terpercaya	ASN DAN PPPK		100.000.000,00	BADAN KEPEGAWAIAN DAN PENGEMBANGAN SUMBER DAYA MANUSIA				
	5	03	02	2.04	0009	Pelayanan Proses Izin Perceraian Pegawai																		
							Jumlah Dokumen Proses Izin Perceraian Pegawai yang Dilayani				0 Dokumen	0,00	- Semua Kota/Kab, Semua Kecamatan, Semua Kel/Desa	DANA TRANSFER UMUM-DANA ALOKASI UMUM	Memperkuat Stabilitas Polhukhankam Dan Transformasi Pelayanan Publik	Inovasi Pelayanan Publik dan Penataan Daerah 04 - Pengelolaan Pemerintahan yang bersih, efektif dan terpercaya	ASN DAN PPPK		10.000.000,00	BADAN KEPEGAWAIAN DAN PENGEMBANGAN SUMBER DAYA MANUSIA				
	5	03	02	2.04	0010	Evaluasi Disiplin ASN																		
							Jumlah Laporan Hasil Evaluasi Disiplin ASN				0 Laporan	0,00	- Semua Kota/Kab, Semua Kecamatan, Semua Kel/Desa	DANA TRANSFER UMUM-DANA ALOKASI UMUM	Memperkuat Stabilitas Polhukhankam Dan Transformasi Pelayanan Publik	Inovasi Pelayanan Publik dan Penataan Daerah 04 - Pengelolaan Pemerintahan yang bersih, efektif dan terpercaya	ASN DAN PPPK		1.000.000,00	BADAN KEPEGAWAIAN DAN PENGEMBANGAN SUMBER DAYA MANUSIA				
273	5	04				PENDIDIKAN DAN PELATIHAN					4.371.094.300,00								6.100.000.000,00					
	5	04	02			PROGRAM PENGEMBANGAN SUMBER DAYA MANUSIA	'Nilai merit sistem pada aspek pengembangan karier dengan sub aspek pengembangan kompetensi	-			32.5 score	4.371.094.300,00					-		6.100.000.000,00					
	5	04	02	2.01		Pengembangan Kompetensi Teknis	Presentasi Jumlah peserta pengembangan kompetensi teknis yang lulus bersertifikat	-			100 persen	2.109.543.800,00			Memperkuat Stabilitas Polhukhankam Dan Transformasi Pelayanan Publik	Inovasi Pelayanan Publik dan Penataan Daerah 04 - Pengelolaan Pemerintahan yang bersih, efektif dan terpercaya	ASN DAN PPPK	-	2.100.000.000,00					
	5	04	02	2.01	0003	Penyelenggaraan Pengembangan Kompetensi Teknis Umum, Inti, dan Pilihan bagi Jabatan Administrasi Penyelenggara Urusan Pemerintahan Konkuren, Perangkat Daerah Penunjang, dan Urusan Pemerintahan Umum																		
							Jumlah ASN yang Mengikuti Pengembangan Kompetensi				365 Orang	2.051.319.100,00	- Kab. Karawang, Semua Kecamatan, Semua Kel/Desa	DANA TRANSFER UMUM-DANA ALOKASI UMUM	Memperkuat Stabilitas Polhukhankam Dan Transformasi Pelayanan Publik	Inovasi Pelayanan Publik dan Penataan Daerah 04 - Pengelolaan Pemerintahan yang bersih, efektif dan terpercaya	ASN DAN PPPK		2.000.000.000,00	BADAN KEPEGAWAIAN DAN PENGEMBANGAN SUMBER DAYA MANUSIA				
	5	04	02	2.01	0004	Pembinaan, Pengoordinasian, Fasilitasi, Pemantauan, Evaluasi, dan Pelaporan Pengembangan Kompetensi Teknis Umum, Inti, dan Pilihan bagi Jabatan Administrasi Penyelenggara Urusan Pemerintahan Konkuren, Perangkat Daerah Penunjang, dan Urusan Pemerintahan Umum																		
							Jumlah Dokumen Hasil Pembinaan, Pengoordinasian, Fasilitasi, Pemantauan, Evaluasi, dan Pelaporan Pengembangan Kompetensi Teknis Umum, Inti, dan Pilihan bagi Jabatan Administrasi Penyelenggara Urusan Pemerintahan Konkuren, Perangkat Daerah Penunjang, dan Urusan Pemerintahan Umum				1 Dokumen	58.224.700,00	- Kab. Karawang, Semua Kecamatan, Semua Kel/Desa	DANA TRANSFER UMUM-DANA ALOKASI UMUM	Memperkuat Stabilitas Polhukhankam Dan Transformasi Pelayanan Publik	Inovasi Pelayanan Publik dan Penataan Daerah 04 - Pengelolaan Pemerintahan yang bersih, efektif dan terpercaya	ASN DAN PPPK		100.000.000,00	BADAN KEPEGAWAIAN DAN PENGEMBANGAN SUMBER DAYA MANUSIA				
	5	04	02	2.02		Sertifikasi, Kelembagaan, Pengembangan Kompetensi Manajerial dan Fungsional	Presentasi Jumlah peserta pengembangan kompetensi manajerial yang lulus bersertifikat	-			100 persen	2.261.550.500,00			Memperkuat Stabilitas Polhukhankam Dan Transformasi Pelayanan Publik	Inovasi Pelayanan Publik dan Penataan Daerah 04 - Pengelolaan Pemerintahan yang bersih, efektif dan terpercaya	ASN DAN PPPK	-	4.000.000.000,00					
	5	04	02	2.02	0007	Penyelenggaraan Pengembangan Kompetensi bagi Pimpinan Daerah, Jabatan Pimpinan Tinggi, Jabatan Fungsional, Kepemimpinan, dan Prajabatan																		

No	Kode					Urusan / Bidang Urusan / Program / Kegiatan / Sub Kegiatan	Indikator Program / Kegiatan / Sub Kegiatan	Target Akhir Periode Renstra OPD	Realisasi Capaian RENJA OPD Tahun 2022	Prakiraan Capaian Target RENJA OPD	Capaian Kinerja Dan Kerangka Pendanaan					Kelompok Sasaran	Prakiraan Maju Rencana Tahun 2023		Perangkat Daerah Penanggung Jawab		
											Target 2024	Pagu Indikatif (Rp)	Lokasi	Sumber Dana	Prioritas		Target	Pagu Indikatif (Rp)			
															Nasional					Daerah	
1	2					3	4	5	6	7	8	9	10	11	12	13	14	15	16	17	
							Jumlah Laporan Hasil Penyelenggaraan Pengembangan Kompetensi bagi Pimpinan Daerah, Jabatan Pimpinan Tinggi, Jabatan Fungsional, Kepemimpinan, dan Prajabatan				1 Laporan	2.165.363.400,00	- Kab. Karawang, Semua Kecamatan, Semua Kel/Desa	DANA TRANSFER UMUM-DANA ALOKASI UMUM	Memperkuat Stabilitas Polhukhankam Dan Transformasi Pelayanan Publik	Inovasi Pelayanan Publik dan Penataan Daerah 04 - Pengelolaan Pemerintahan yang bersih, efektif dan terpercaya	ASN DAN PPPK		3.000.000.000,00	BADAN KEPEGAWAIAN DAN PENGEMBANGAN SUMBER DAYA MANUSIA	
	5	04	02	2.02	0008	Pembinaan, Pengoordinasian, Fasilitasi, Pemantauan, Evaluasi, dan Pelaporan Pelaksanaan Sertifikasi, Pengelolaan Kelembagaan dan Tenaga Pengembang Kompetensi, Pengelolaan Sumber Belajar, dan Kerja Sama, serta Pengembangan Kompetensi Pimpinan Daerah, Jabatan Pimpinan Tinggi, Kepemimpinan, dan Prajabatan															
							Jumlah Dokumen Hasil Pembinaan, Koordinasi, Fasilitasi, Pemantauan, Evaluasi, dan Pelaporan Pelaksanaan Sertifikasi, Pengelolaan Kelembagaan dan Tenaga Pengembang Kompetensi, Pengelolaan Sumber Belajar, dan Kerja Sama				1 Dokumen	96.187.100,00	- Kab. Karawang, Semua Kecamatan, Semua Kel/Desa	DANA TRANSFER UMUM-DANA ALOKASI UMUM	Memperkuat Stabilitas Polhukhankam Dan Transformasi Pelayanan Publik	Inovasi Pelayanan Publik dan Penataan Daerah 04 - Pengelolaan Pemerintahan yang bersih, efektif dan terpercaya	ASN DAN PPPK		1.000.000.000,00	BADAN KEPEGAWAIAN DAN PENGEMBANGAN SUMBER DAYA MANUSIA	
						Inspektorat						42.446.991.413,00							44.569.340.984,00		
	6					UNSUR PENGAWASAN URUSAN PEMERINTAHAN						42.446.991.413,00							44.569.340.984,00		
	6	01				INSPEKTORAT DAERAH						42.446.991.413,00							44.569.340.984,00		
274	6	01	01			PROGRAM PENUNJANG URUSAN PEMERINTAHAN DAERAH KABUPATEN/KOTA	Persentase Kinerja Penunjang Urusan Pemerintahan	-			100 %	38.028.676.413,00						-	39.930.110.234,00		
	6	01	01	2.01		Perencanaan, Penganggaran, dan Evaluasi Kinerja Perangkat Daerah	Persentase dokumen Perencanaan, Penganggaran, dan Evaluasi Kinerja Perangkat Daerah yang tersedia	-			100 %	54.477.000,00			Memperkuat Stabilitas Polhukhankam Dan Transformasi Pelayanan Publik	Inovasi Pelayanan Publik dan Penataan Daerah 04 - Pengelolaan Pemerintahan yang bersih, efektif dan terpercaya	Pegawai Inspektorat Kab. Karawang	-	57.200.850,00		
	6	01	01	2.01	0001	Penyusunan Dokumen Perencanaan Perangkat Daerah															
							Jumlah Dokumen Perencanaan Perangkat Daerah				2 Dokumen	34.935.000,00	- Kab. Karawang, Semua Kecamatan, Semua Kel/Desa	PAJAK DAERAH	Memperkuat Stabilitas Polhukhankam Dan Transformasi Pelayanan Publik	Inovasi Pelayanan Publik dan Penataan Daerah 04 - Pengelolaan Pemerintahan yang bersih, efektif dan terpercaya	Pegawai Inspektorat Kab. Karawang		36.681.750,00	INSPEKTORAT	
	6	01	01	2.01	0002	Koordinasi dan Penyusunan Dokumen RKA-SKPD															
							Jumlah Dokumen RKA-SKPD dan Laporan Hasil Koordinasi Penyusunan Dokumen RKA-SKPD				2 Dokumen	6.980.000,00	- Kab. Karawang, Karawang Barat, Karawangpawitan	PAJAK DAERAH	Memperkuat Stabilitas Polhukhankam Dan Transformasi Pelayanan Publik	Inovasi Pelayanan Publik dan Penataan Daerah 04 - Pengelolaan Pemerintahan yang bersih, efektif dan terpercaya	Pegawai Inspektorat Kab. Karawang		7.329.000,00	INSPEKTORAT	
	6	01	01	2.01	0004	Koordinasi dan Penyusunan DPA-SKPD															
							Jumlah Dokumen DPA-SKPD dan Laporan Hasil Koordinasi Penyusunan Dokumen DPA-SKPD				2 Dokumen	6.980.000,00	- Kab. Karawang, Karawang Barat, Karawangpawitan	PAJAK DAERAH	Memperkuat Stabilitas Polhukhankam Dan Transformasi Pelayanan Publik	Inovasi Pelayanan Publik dan Penataan Daerah 04 - Pengelolaan Pemerintahan yang bersih, efektif dan terpercaya	Pegawai Inspektorat Kab. Karawang		7.329.000,00	INSPEKTORAT	
	6	01	01	2.01	0006	Koordinasi dan Penyusunan Laporan Capaian Kinerja dan Ikhtisar Realisasi Kinerja SKPD															
							Jumlah Laporan Capaian Kinerja dan Ikhtisar Realisasi Kinerja SKPD dan Laporan Hasil Koordinasi Penyusunan Laporan Capaian Kinerja dan Ikhtisar Realisasi Kinerja SKPD				1 Laporan	5.582.000,00	- Kab. Karawang, Karawang Barat, Karawangpawitan	PAJAK DAERAH	Memperkuat Stabilitas Polhukhankam Dan Transformasi Pelayanan Publik	Inovasi Pelayanan Publik dan Penataan Daerah 04 - Pengelolaan Pemerintahan yang bersih, efektif dan terpercaya	Pegawai Inspektorat Kab. Karawang		5.861.100,00	INSPEKTORAT	
	6	01	01	2.02		Administrasi Keuangan Perangkat Daerah	Persentase dokumen Laporan Administrasi Keuangan Perangkat Daerah yang tersedia	-			100 %	33.361.581.313,00			Memperkuat Stabilitas Polhukhankam Dan Transformasi Pelayanan Publik	Inovasi Pelayanan Publik dan Penataan Daerah 04 - Pengelolaan Pemerintahan yang bersih, efektif dan terpercaya	Pegawai Inspektorat Kab. Karawang	-	35.029.660.379,00		
	6	01	01	2.02	0001	Penyediaan Gaji dan Tunjangan ASN															
							Jumlah Orang yang Menerima Gaji dan Tunjangan ASN				66 Orang/bulan	33.347.228.313,00	- Kab. Karawang, Karawang Barat, Karawangpawitan	PAJAK DAERAH	Memperkuat Stabilitas Polhukhankam Dan Transformasi Pelayanan Publik	Inovasi Pelayanan Publik dan Penataan Daerah 04 - Pengelolaan Pemerintahan yang bersih, efektif dan terpercaya	Pegawai Inspektorat Kab. Karawang		35.014.589.729,00	INSPEKTORAT	
	6	01	01	2.02	0005	Koordinasi dan Penyusunan Laporan Keuangan Akhir Tahun SKPD															

No	Kode					Urusan / Bidang Urusan / Program / Kegiatan / Sub Kegiatan	Indikator Program / Kegiatan / Sub Kegiatan	Target Akhir Periode Renstra OPD	Realisasi Capaian RENIA OPD Tahun 2022	Prakiraan Capaian Target RENIA OPD	Capaian Kinerja Dan Kerangka Pendanaan				Kelompok Sasaran	Prakiraan Maju Rencana Tahun 2023		Perangkat Daerah Penanggung Jawab			
											Target 2024	Pagu Indikatif (Rp)	Lokasi	Sumber Dana		Prioritas			Target	Pagu Indikatif (Rp)	
																Nasional	Daerah				
1	2					3	4	5	6	7	8	9	10	11	12	13	14	15	16	17	
							Jumlah Laporan Keuangan Akhir Tahun SKPD dan Laporan Hasil Koordinasi Penyusunan Laporan Keuangan Akhir Tahun SKPD				1 Laporan	5.975.000,00	- Kab. Karawang, Karawang Barat, Karawangpawitan	PAJAK DAERAH	Memperkuat Stabilitas Polhukhankam Dan Transformasi Pelayanan Publik	Inovasi Pelayanan Publik dan Penataan Daerah 04 - Pengelolaan Pemerintahan yang bersih, efektif dan terpercaya	Pegawai Inspektorat Kab. Karawang		6.273.750,00	INSPEKTORAT	
	6	01	01	2.02	0007	Koordinasi dan Penyusunan Laporan Keuangan Bulanan/ Triwulanan/ Semesteran SKPD															
							Jumlah Laporan Keuangan Bulanan/ Triwulanan/ Semesteran SKPD dan Laporan Koordinasi Penyusunan Laporan Keuangan Bulanan/Triwulanan/Semesteran SKPD				2 Laporan	8.378.000,00	- Kab. Karawang, Karawang Barat, Karawangpawitan	PAJAK DAERAH	Memperkuat Stabilitas Polhukhankam Dan Transformasi Pelayanan Publik	Inovasi Pelayanan Publik dan Penataan Daerah 04 - Pengelolaan Pemerintahan yang bersih, efektif dan terpercaya	Pegawai Inspektorat Kab. Karawang		8.796.900,00	INSPEKTORAT	
		6	01	01	2.03		Administrasi Barang Milik Daerah pada Perangkat Daerah	Persentase Laporan Administrasi Barang Milik Daerah pada Perangkat Daerah yang tersedia	-		100 %	12.945.000,00			Memperkuat Stabilitas Polhukhankam Dan Transformasi Pelayanan Publik	Inovasi Pelayanan Publik dan Penataan Daerah 04 - Pengelolaan Pemerintahan yang bersih, efektif dan terpercaya	Pegawai Inspektorat Kab. Karawang	-	13.592.250,00		
		6	01	01	2.03	0006	Penatausahaan Barang Milik Daerah pada SKPD														
							Jumlah Laporan Penatausahaan Barang Milik Daerah pada SKPD				1 Laporan	12.945.000,00	- Kab. Karawang, Karawang Barat, Karawangpawitan	PAJAK DAERAH	Memperkuat Stabilitas Polhukhankam Dan Transformasi Pelayanan Publik	Inovasi Pelayanan Publik dan Penataan Daerah 04 - Pengelolaan Pemerintahan yang bersih, efektif dan terpercaya	Pegawai Inspektorat Kab. Karawang		13.592.250,00	INSPEKTORAT	
			6	01	01	2.05	Administrasi Kepegawaian Perangkat Daerah	Persentase Laporan Administrasi Kepegawaian Perangkat Daerah yang tersedia	-		100 %	844.287.900,00			Memperkuat Stabilitas Polhukhankam Dan Transformasi Pelayanan Publik	Inovasi Pelayanan Publik dan Penataan Daerah 04 - Pengelolaan Pemerintahan yang bersih, efektif dan terpercaya	Pegawai Inspektorat Kab. Karawang	-	886.502.295,00		
		6	01	01	2.05	0002	Pengadaan Pakaian Dinas beserta Atribut Kelengkapannya														
							Jumlah Paket Pakaian Dinas beserta Atribut Kelengkapan				3 Paket	83.285.000,00	- Kab. Karawang, Karawang Barat, Karawangpawitan	PAJAK DAERAH	Memperkuat Stabilitas Polhukhankam Dan Transformasi Pelayanan Publik	Inovasi Pelayanan Publik dan Penataan Daerah 04 - Pengelolaan Pemerintahan yang bersih, efektif dan terpercaya	Pegawai Inspektorat Kab. Karawang		87.449.250,00	INSPEKTORAT	
		6	01	01	2.05	0003	Pendataan dan Pengolahan Administrasi Kepegawaian														
							Jumlah Dokumen Pendataan dan Pengolahan Administrasi Kepegawaian				8 Dokumen	10.177.900,00	- Kab. Karawang, Karawang Barat, Karawangpawitan	PAJAK DAERAH	Memperkuat Stabilitas Polhukhankam Dan Transformasi Pelayanan Publik	Inovasi Pelayanan Publik dan Penataan Daerah 04 - Pengelolaan Pemerintahan yang bersih, efektif dan terpercaya	Pegawai Inspektorat Kab. Karawang		10.686.795,00	INSPEKTORAT	
		6	01	01	2.05	0009	Pendidikan dan Pelatihan Pegawai Berdasarkan Tugas dan Fungsi														
							Jumlah Pegawai Berdasarkan Tugas dan Fungsi yang Mengikuti Pendidikan dan Pelatihan				20 Orang	473.450.000,00	- Kab. Karawang, Karawang Barat, Karawangpawitan	PAJAK DAERAH	Memperkuat Stabilitas Polhukhankam Dan Transformasi Pelayanan Publik	Inovasi Pelayanan Publik dan Penataan Daerah 04 - Pengelolaan Pemerintahan yang bersih, efektif dan terpercaya	Pegawai Inspektorat Kab. Karawang		497.122.500,00	INSPEKTORAT	
		6	01	01	2.05	0011	Bimbingan Teknis Implementasi Peraturan Perundang-Undangan														
							Jumlah Orang yang Mengikuti Bimbingan Teknis Implementasi Peraturan Perundang-Undangan				55 Orang	277.375.000,00	- Kab. Karawang, Karawang Barat, Karawangpawitan	PAJAK DAERAH	Memperkuat Stabilitas Polhukhankam Dan Transformasi Pelayanan Publik	Inovasi Pelayanan Publik dan Penataan Daerah 04 - Pengelolaan Pemerintahan yang bersih, efektif dan terpercaya	Pegawai Inspektorat Kab. Karawang		291.243.750,00	INSPEKTORAT	
		6	01	01	2.06		Administrasi Umum Perangkat Daerah	Persentase Laporan Administrasi Umum Perangkat Daerah yang tersedia	-		100 %	1.469.017.400,00			Memperkuat Stabilitas Polhukhankam Dan Transformasi Pelayanan Publik	Inovasi Pelayanan Publik dan Penataan Daerah 04 - Pengelolaan Pemerintahan yang bersih, efektif dan terpercaya	Pegawai Inspektorat Kab. Karawang	-	1.542.468.270,00		
		6	01	01	2.06	0001	Penyediaan Komponen Instalasi Listrik/Penerangan Bangunan Kantor														

No	Kode					Urusan / Bidang Urusan / Program / Kegiatan / Sub Kegiatan	Indikator Program / Kegiatan / Sub Kegiatan	Target Akhir Periode Renstra OPD	Realisasi Capaian RENJA OPD Tahun 2022	Prakiraan Capaian Target RENJA OPD	Capaian Kinerja Dan Kerangka Pendanaan					Kelompok Sasaran	Prakiraan Maju Rencana Tahun 2023		Perangkat Daerah Penanggung Jawab	
											Target 2024	Pagu Indikatif (Rp)	Lokasi	Sumber Dana	Prioritas		Target	Pagu Indikatif (Rp)		
															Nasional					Daerah
1	2					3	4	5	6	7	8	9	10	11	12	13	14	15	16	17
							Jumlah Paket Komponen Instalasi Listrik/Penerangan Bangunan Kantor yang Disediakan				15 Paket	17.352.400,00	- Kab. Karawang, Karawang Barat, Karawangpawitan	PAJAK DAERAH	Memperkuat Stabilitas Polhukhankam Dan Transformasi Pelayanan Publik	Inovasi Pelayanan Publik dan Penataan Daerah 04 - Pengelolaan Pemerintahan yang bersih, efektif dan terpercaya	Pegawai Inspektorat Kab. Karawang		18.220.020,00	INSPEKTORAT
	6	01	01	2.06	0003	Penyediaan Peralatan Rumah Tangga														
							Jumlah Paket Peralatan Rumah Tangga yang Disediakan				34 Paket	46.932.900,00	- Kab. Karawang, Karawang Barat, Karawangpawitan	PAJAK DAERAH	Memperkuat Stabilitas Polhukhankam Dan Transformasi Pelayanan Publik	Inovasi Pelayanan Publik dan Penataan Daerah 04 - Pengelolaan Pemerintahan yang bersih, efektif dan terpercaya	Pegawai Inspektorat Kab. Karawang		49.279.545,00	INSPEKTORAT
	6	01	01	2.06	0004	Penyediaan Bahan Logistik Kantor														
							Jumlah Paket Bahan Logistik Kantor yang Disediakan				37 Paket	124.809.800,00	- Kab. Karawang, Karawang Barat, Karawangpawitan	PAJAK DAERAH	Memperkuat Stabilitas Polhukhankam Dan Transformasi Pelayanan Publik	Inovasi Pelayanan Publik dan Penataan Daerah 04 - Pengelolaan Pemerintahan yang bersih, efektif dan terpercaya	Pegawai Inspektorat Kab. Karawang		131.050.290,00	INSPEKTORAT
	6	01	01	2.06	0005	Penyediaan Barang Cetakan dan Penggandaan														
							Jumlah Paket Barang Cetakan dan Penggandaan yang Disediakan				23 Paket	310.793.300,00	- Kab. Karawang, Karawang Barat, Karawangpawitan	PAJAK DAERAH	Memperkuat Stabilitas Polhukhankam Dan Transformasi Pelayanan Publik	Inovasi Pelayanan Publik dan Penataan Daerah 04 - Pengelolaan Pemerintahan yang bersih, efektif dan terpercaya	Pegawai Inspektorat Kab. Karawang		326.332.965,00	INSPEKTORAT
	6	01	01	2.06	0006	Penyediaan Bahan Bacaan dan Peraturan Perundang-undangan														
							Jumlah Dokumen Bahan Bacaan dan Peraturan Perundang-Undangan yang Disediakan				1 Dokumen	40.000.000,00	- Kab. Karawang, Karawang Barat, Karawangpawitan	PAJAK DAERAH	Memperkuat Stabilitas Polhukhankam Dan Transformasi Pelayanan Publik	Inovasi Pelayanan Publik dan Penataan Daerah 04 - Pengelolaan Pemerintahan yang bersih, efektif dan terpercaya	Pegawai Inspektorat Kab. Karawang		42.000.000,00	INSPEKTORAT
	6	01	01	2.06	0008	Fasilitasi Kunjungan Tamu														
							Jumlah Laporan Fasilitasi Kunjungan Tamu				1 Laporan	154.860.000,00	- Kab. Karawang, Karawang Barat, Karawangpawitan	PAJAK DAERAH	Memperkuat Stabilitas Polhukhankam Dan Transformasi Pelayanan Publik	Inovasi Pelayanan Publik dan Penataan Daerah 04 - Pengelolaan Pemerintahan yang bersih, efektif dan terpercaya	Pegawai Inspektorat Kab. Karawang		162.603.000,00	INSPEKTORAT
	6	01	01	2.06	0009	Penyelenggaraan Rapat Koordinasi dan Konsultasi SKPD														
							Jumlah Laporan Penyelenggaraan Rapat Koordinasi dan Konsultasi SKPD				1 Laporan	755.034.000,00	- Kab. Karawang, Karawang Barat, Karawangpawitan	PAJAK DAERAH	Memperkuat Stabilitas Polhukhankam Dan Transformasi Pelayanan Publik	Inovasi Pelayanan Publik dan Penataan Daerah 04 - Pengelolaan Pemerintahan yang bersih, efektif dan terpercaya	Pegawai Inspektorat Kab. Karawang		792.785.700,00	INSPEKTORAT
	6	01	01	2.06	0010	Penatausahaan Arsip Dinamis pada SKPD														
							Jumlah Dokumen Penatausahaan Arsip Dinamis pada SKPD				1 Dokumen	19.235.000,00	- Kab. Karawang, Karawang Barat, Karawangpawitan	PAJAK DAERAH	Memperkuat Stabilitas Polhukhankam Dan Transformasi Pelayanan Publik	Inovasi Pelayanan Publik dan Penataan Daerah 04 - Pengelolaan Pemerintahan yang bersih, efektif dan terpercaya	Pegawai Inspektorat Kab. Karawang		20.196.750,00	INSPEKTORAT
	6	01	01	2.07		Pengadaan Barang Milik Daerah Penunjang Urusan Pemerintah Daerah	Persentase Laporan Pengadaan Barang Milik Daerah Penunjang Urusan Pemerintah Daerah yang tersedia	-			100 %	410.889.400,00			Memperkuat Stabilitas Polhukhankam Dan Transformasi Pelayanan Publik	Inovasi Pelayanan Publik dan Penataan Daerah 04 - Pengelolaan Pemerintahan yang bersih, efektif dan terpercaya	Pegawai Inspektorat Kab. Karawang	-	431.433.870,00	
	6	01	01	2.07	0005	Pengadaan Mebel														
							Jumlah Paket Mebel yang Disediakan				20 Unit	51.053.000,00	- Kab. Karawang, Semua Kecamatan, Semua Kel/Desa	PAJAK DAERAH	Memperkuat Stabilitas Polhukhankam Dan Transformasi Pelayanan Publik	Inovasi Pelayanan Publik dan Penataan Daerah 04 - Pengelolaan Pemerintahan yang bersih, efektif dan terpercaya	Pegawai Inspektorat Kab. Karawang		53.605.650,00	INSPEKTORAT
	6	01	01	2.07	0006	Pengadaan Peralatan dan Mesin Lainnya														

No	Kode					Urusan / Bidang Urusan / Program / Kegiatan / Sub Kegiatan	Indikator Program / Kegiatan / Sub Kegiatan	Target Akhir Periode Renstra OPD	Realisasi Capaian RENJA OPD Tahun 2022	Prakiraan Capaian Target RENJA OPD	Capaian Kinerja Dan Kerangka Pendanaan				Kelompok Sasaran	Prakiraan Maju Rencana Tahun 2023		Perangkat Daerah Penanggung Jawab		
											Target 2024	Pagu Indikatif (Rp)	Lokasi	Sumber Dana		Prioritas			Target	Pagu Indikatif (Rp)
																Nasional	Daerah			
1	2					3	4	5	6	7	8	9	10	11	12	13	14	15	16	17
							Jumlah Unit Peralatan dan Mesin Lainnya yang Disediakan				45 Unit	347.033.600,00	- Kab. Karawang, Karawang Barat, Karawangpawitan	PAJAK DAERAH	Memperkuat Stabilitas Polhukhankam Dan Transformasi Pelayanan Publik	Inovasi Pelayanan Publik dan Penataan Daerah 04 - Pengelolaan Pemerintahan yang bersih, efektif dan terpercaya	Pegawai Inspektorat Kab. Karawang		364.385.280,00	INSPEKTORAT
	6	01	01	2.07	0010	Pengadaan Sarana dan Prasarana Gedung Kantor atau Bangunan Lainnya														
							Jumlah Unit Sarana dan Prasarana Gedung Kantor atau Bangunan Lainnya yang Disediakan				2 Unit	12.802.800,00	- Kab. Karawang, Karawang Barat, Karawangpawitan	PAJAK DAERAH	Memperkuat Stabilitas Polhukhankam Dan Transformasi Pelayanan Publik	Inovasi Pelayanan Publik dan Penataan Daerah 04 - Pengelolaan Pemerintahan yang bersih, efektif dan terpercaya	Pegawai Inspektorat Kab. Karawang		13.442.940,00	INSPEKTORAT
	6	01	01	2.08		Penyediaan Jasa Penunjang Urusan Pemerintahan Daerah	Persentase Penyediaan Jasa Penunjang Urusan Pemerintah Daerah yang tersedia	-			100 %	359.238.400,00			Memperkuat Stabilitas Polhukhankam Dan Transformasi Pelayanan Publik	Inovasi Pelayanan Publik dan Penataan Daerah 04 - Pengelolaan Pemerintahan yang bersih, efektif dan terpercaya	Pegawai Inspektorat Kab. Karawang	-	377.200.320,00	
	6	01	01	2.08	0001	Penyediaan Jasa Surat Menyurat														
							Jumlah Laporan Penyediaan Jasa Surat Menyurat				1 Laporan	14.850.000,00	- Kab. Karawang, Karawangpawitan	PAJAK DAERAH	Memperkuat Stabilitas Polhukhankam Dan Transformasi Pelayanan Publik	Inovasi Pelayanan Publik dan Penataan Daerah 04 - Pengelolaan Pemerintahan yang bersih, efektif dan terpercaya	Pegawai Inspektorat Kab. Karawang		15.592.500,00	INSPEKTORAT
	6	01	01	2.08	0002	Penyediaan Jasa Komunikasi, Sumber Daya Air dan Listrik														
							Jumlah Laporan Penyediaan Jasa Komunikasi, Sumber Daya Air dan Listrik yang Disediakan				1 Laporan	82.582.000,00	- Kab. Karawang, Karawangpawitan	PAJAK DAERAH	Memperkuat Stabilitas Polhukhankam Dan Transformasi Pelayanan Publik	Inovasi Pelayanan Publik dan Penataan Daerah 04 - Pengelolaan Pemerintahan yang bersih, efektif dan terpercaya	Pegawai Inspektorat Kab. Karawang		86.711.100,00	INSPEKTORAT
	6	01	01	2.08	0004	Penyediaan Jasa Pelayanan Umum Kantor														
							Jumlah Laporan Penyediaan Jasa Pelayanan Umum Kantor yang Disediakan				1 Laporan	261.806.400,00	- Kab. Karawang, Karawang Barat, Karawangpawitan	PAJAK DAERAH	Memperkuat Stabilitas Polhukhankam Dan Transformasi Pelayanan Publik	Inovasi Pelayanan Publik dan Penataan Daerah 04 - Pengelolaan Pemerintahan yang bersih, efektif dan terpercaya	Pegawai Inspektorat Kab. Karawang		274.896.720,00	INSPEKTORAT
	6	01	01	2.09		Pemeliharaan Barang Milik Daerah Penunjang Urusan Pemerintahan Daerah	Persentase Pemeliharaan Barang Milik Daerah Penunjang Urusan Pemerintahan Daerah yang tersedia	-			100 %	1.516.240.000,00			Memperkuat Stabilitas Polhukhankam Dan Transformasi Pelayanan Publik	Inovasi Pelayanan Publik dan Penataan Daerah 04 - Pengelolaan Pemerintahan yang bersih, efektif dan terpercaya	Pegawai Inspektorat Kab. Karawang	-	1.592.052.000,00	
	6	01	01	2.09	0001	Penyediaan Jasa Pemeliharaan, Biaya Pemeliharaan, dan Pajak Kendaraan Perorangan Dinas atau Kendaraan Dinas Jabatan														
							Jumlah Kendaraan Perorangan Dinas atau Kendaraan Dinas Jabatan yang Dipelihara dan dibayarkan Pajaknya				55 Unit	1.214.450.000,00	- Kab. Karawang, Karawang Barat, Karawangpawitan	PAJAK DAERAH	Memperkuat Stabilitas Polhukhankam Dan Transformasi Pelayanan Publik	Inovasi Pelayanan Publik dan Penataan Daerah 04 - Pengelolaan Pemerintahan yang bersih, efektif dan terpercaya	Pegawai Inspektorat Kab. Karawang		1.275.172.500,00	INSPEKTORAT
	6	01	01	2.09	0006	Pemeliharaan Peralatan dan Mesin Lainnya														
							Jumlah Peralatan dan Mesin Lainnya yang Dipelihara				66 Unit	65.240.000,00	- Kab. Karawang, Karawang Barat, Karawangpawitan	PAJAK DAERAH	Memperkuat Stabilitas Polhukhankam Dan Transformasi Pelayanan Publik	Inovasi Pelayanan Publik dan Penataan Daerah 04 - Pengelolaan Pemerintahan yang bersih, efektif dan terpercaya	Pegawai Inspektorat Kab. Karawang		68.502.000,00	INSPEKTORAT
	6	01	01	2.09	0009	Pemeliharaan/Rehabilitasi Gedung Kantor dan Bangunan Lainnya														
							Jumlah Gedung Kantor dan Bangunan Lainnya yang Dipelihara/Direhabilitasi				1 Unit	195.800.000,00	- Kab. Karawang, Karawang Barat, Karawangpawitan	PAJAK DAERAH	Memperkuat Stabilitas Polhukhankam Dan Transformasi Pelayanan Publik	Inovasi Pelayanan Publik dan Penataan Daerah 04 - Pengelolaan Pemerintahan yang bersih, efektif dan terpercaya	Pegawai Inspektorat Kab. Karawang		205.590.000,00	INSPEKTORAT
	6	01	01	2.09	0010	Pemeliharaan/Rehabilitasi Sarana dan Prasarana Gedung Kantor atau Bangunan Lainnya														

No	Kode					Urusan / Bidang Urusan / Program / Kegiatan / Sub Kegiatan	Indikator Program / Kegiatan / Sub Kegiatan	Target Akhir Periode Renstra OPD	Realisasi Capaian RENJA OPD Tahun 2022	Prakiraan Capaian Target RENJA OPD	Capaian Kinerja Dan Kerangka Pendanaan					Kelompok Sasaran	Prakiraan Maju Rencana Tahun 2023		Perangkat Daerah Penanggung Jawab				
											Target 2024	Pagu Indikatif (Rp)	Lokasi	Sumber Dana	Prioritas		Target	Pagu Indikatif (Rp)					
															Nasional					Daerah			
1	2					3	4	5	6	7	8	9	10	11	12	13	14	15	16	17			
							Jumlah Sarana dan Prasarana Gedung Kantor atau Bangunan Lainnya yang Dipelihara/Direhabilitasi				6 Unit	40.750.000,00	- Kab. Karawang, Karawang Barat, Karawangpawitan	PAJAK DAERAH	Memperkuat Stabilitas Polhukhankam Dan Transformasi Pelayanan Publik	Inovasi Pelayanan Publik dan Penataan Daerah 04 - Pengelolaan Pemerintahan yang bersih, efektif dan terpercaya	Pegawai Inspektorat Kab. Karawang		42.787.500,00	INSPEKTORAT			
275	6	01	02			PROGRAM PENYELENGGARAAN PENGAWASAN	Persentase rekomendasi hasil pengawasan yang ditindaklanjuti	-			83 %	4.289.355.100,00					-		4.503.822.855,00				
	6	01	02	2.01		Penyelenggaraan Pengawasan Internal	Jumlah Dokumen Rencana Tindaklanjut Hasil Pengawasan Internal	-			304 Dok	2.118.470.000,00			Memperkuat Stabilitas Polhukhankam Dan Transformasi Pelayanan Publik	Inovasi Pelayanan Publik dan Penataan Daerah 04 - Pengelolaan Pemerintahan yang bersih, efektif dan terpercaya	Perangkat Daerah yang Menjadi Objek Pemeriksaan	-	2.224.393.500,00				
	6	01	02	2.01	0001	Pengawasan Kinerja Pemerintah Daerah																	
							Jumlah Laporan Hasil Pengawasan Kinerja Pemerintah Daerah				2 Laporan	233.442.600,00	- Kab. Karawang, Karawang Barat, Karawangpawitan	PAJAK DAERAH	Memperkuat Stabilitas Polhukhankam Dan Transformasi Pelayanan Publik	Inovasi Pelayanan Publik dan Penataan Daerah 04 - Pengelolaan Pemerintahan yang bersih, efektif dan terpercaya	Perangkat Daerah yang Menjadi Objek Pemeriksaan		245.114.730,00	INSPEKTORAT			
	6	01	02	2.01	0003	Reviu Laporan Kinerja																	
							Jumlah Laporan Hasil Reviu Laporan Kinerja				41 Laporan	178.858.000,00	- Kab. Karawang, Karawang Barat, Karawangpawitan	PAJAK DAERAH	Memperkuat Stabilitas Polhukhankam Dan Transformasi Pelayanan Publik	Inovasi Pelayanan Publik dan Penataan Daerah 04 - Pengelolaan Pemerintahan yang bersih, efektif dan terpercaya	Perangkat Daerah yang Menjadi Objek Pemeriksaan		187.800.900,00	INSPEKTORAT			
	6	01	02	2.01	0004	Reviu Laporan Keuangan																	
							Jumlah Laporan Hasil Reviu Laporan Keuangan				4 Laporan	195.798.900,00	- Kab. Karawang, Karawang Barat, Karawangpawitan	PAJAK DAERAH	Memperkuat Stabilitas Polhukhankam Dan Transformasi Pelayanan Publik	Inovasi Pelayanan Publik dan Penataan Daerah 04 - Pengelolaan Pemerintahan yang bersih, efektif dan terpercaya	Perangkat Daerah yang Menjadi Objek Pemeriksaan		205.588.845,00	INSPEKTORAT			
	6	01	02	2.01	0005	Pengawasan Desa																	
							Jumlah Laporan Hasil Pengawasan Desa				177 Laporan	1.171.890.000,00	- Kab. Karawang, Karawang Barat, Karawangpawitan	PAJAK DAERAH	Memperkuat Stabilitas Polhukhankam Dan Transformasi Pelayanan Publik	Inovasi Pelayanan Publik dan Penataan Daerah 04 - Pengelolaan Pemerintahan yang bersih, efektif dan terpercaya	Perangkat Daerah yang Menjadi Objek Pemeriksaan		1.230.484.500,00	INSPEKTORAT			
	6	01	02	2.01	0007	Monitoring dan Evaluasi Tindak Lanjut Hasil Pemeriksaan BPK RI dan Tindak Lanjut Hasil Pemerksaan APIP																	
							Jumlah Dokumen Hasil Monitoring dan Evaluasi Tindak Lanjut Hasil Pemeriksaan BPK RI dan Tindak Lanjut Hasil Pemeriksaan APIP				78 Dokumen	338.480.500,00	- Kab. Karawang, Karawang Barat, Karawangpawitan	PAJAK DAERAH	Memperkuat Stabilitas Polhukhankam Dan Transformasi Pelayanan Publik	Inovasi Pelayanan Publik dan Penataan Daerah 04 - Pengelolaan Pemerintahan yang bersih, efektif dan terpercaya	Perangkat Daerah yang Menjadi Objek Pemeriksaan		355.404.525,00	INSPEKTORAT			
	6	01	02	2.02		Penyelenggaraan Pengawasan dengan Tujuan Tertentu	Jumlah dokumen Rencana Tindakanlanjut Hasil PDTT	-			85 Dok	2.170.885.100,00			Memperkuat Stabilitas Polhukhankam Dan Transformasi Pelayanan Publik	Inovasi Pelayanan Publik dan Penataan Daerah 04 - Pengelolaan Pemerintahan yang bersih, efektif dan terpercaya	Perangkat Daerah yang Menjadi Objek Pemeriksaan	-	2.279.429.355,00				
	6	01	02	2.02	0001	Penanganan Penyelesaian Kerugian Negara/Daerah																	
							Jumlah Laporan Penyelesaian Kerugian Negara/Daerah yang Ditangani				10 Laporan	35.841.500,00	- Kab. Karawang, Karawang Barat, Karawangpawitan	PAJAK DAERAH	Memperkuat Stabilitas Polhukhankam Dan Transformasi Pelayanan Publik	Inovasi Pelayanan Publik dan Penataan Daerah 04 - Pengelolaan Pemerintahan yang bersih, efektif dan terpercaya	Perangkat Daerah yang Menjadi Objek Pemeriksaan		37.633.575,00	INSPEKTORAT			
	6	01	02	2.02	0002	Pengawasan dengan Tujuan Tertentu																	
							Jumlah Laporan Hasil Pengawasan Dengan Tujuan Tertentu				75 Laporan	2.135.043.600,00	- Kab. Karawang, Karawang Barat, Karawangpawitan	PAJAK DAERAH	Memperkuat Stabilitas Polhukhankam Dan Transformasi Pelayanan Publik	Inovasi Pelayanan Publik dan Penataan Daerah 04 - Pengelolaan Pemerintahan yang bersih, efektif dan terpercaya	Perangkat Daerah yang Menjadi Objek Pemeriksaan		2.241.795.780,00	INSPEKTORAT			

No	Kode					Urusan / Bidang Urusan / Program / Kegiatan / Sub Kegiatan	Indikator Program / Kegiatan / Sub Kegiatan	Target Akhir Periode Renstra OPD	Realisasi Capaian RENJA OPD Tahun 2022	Prakiraan Capaian Target RENUA OPD	Capaian Kinerja Dan Kerangka Pendanaan					Kelompok Sasaran	Prakiraan Maju Rencana Tahun 2023		Perangkat Daerah Penanggung Jawab					
											Target 2024	Pagu Indikatif (Rp)	Lokasi	Sumber Dana	Prioritas		Target	Pagu Indikatif (Rp)						
															Nasional					Daerah				
1	2					3	4	5	6	7	8	9	10	11	12	13	14	15	16	17				
276	6	01	03			PROGRAM PERUMUSAN KEBIJAKAN, PENDAMPINGAN DAN ASISTENSI	Persentase Saran Tindak Hasil Perumusan Kebijakan, Pendampingan dan Asistensi Pengawasan Yang DiTindak lanjuti	-			83 %	128.959.900,00						-	135.407.895,00					
	6	01	03	2.02		Pendampingan dan Asistensi	Jumlah Dokumen Saran Tindak Pendampingan dan Asistensi	-			11 Dok	128.959.900,00			Memperkuat Stabilitas Polhukhankam Dan Transformasi Pelayanan Publik	Inovasi Pelayanan Publik dan Penataan Daerah 04 - Pengelolaan Pemerintahan yang bersih, efektif dan terpercaya	Perangkat Daerah yang Memerlukan Pendampingan dan Asistensi	-	135.407.895,00					
	6	01	03	2.02	0001	Pendampingan dan Asistensi Urusan Pemerintahan Daerah																		
							Jumlah Perangkat Daerah yang Dilakukan Pendampingan dan Asistensi Urusan Pemerintahan Daerah				4 perangkat daerah	31.639.400,00	- Kab. Karawang, Karawang Barat, Karawangpawitan	PAJAK DAERAH	Memperkuat Stabilitas Polhukhankam Dan Transformasi Pelayanan Publik	Inovasi Pelayanan Publik dan Penataan Daerah 04 - Pengelolaan Pemerintahan yang bersih, efektif dan terpercaya	Perangkat Daerah yang Memerlukan Pendampingan dan Asistensi		33.221.370,00	INSPEKTORAT				
	6	01	03	2.02	0002	Pendampingan, Asistensi, Verifikasi, dan Penilaian Reformasi Birokrasi																		
							Jumlah Perangkat Daerah yang Dilakukan Pendampingan, Asistensi, Verifikasi, dan Penilaian Reformasi Birokrasi				1 perangkat daerah	59.230.500,00	- Kab. Karawang, Karawang Barat, Karawangpawitan	PAJAK DAERAH	Memperkuat Stabilitas Polhukhankam Dan Transformasi Pelayanan Publik	Inovasi Pelayanan Publik dan Penataan Daerah 04 - Pengelolaan Pemerintahan yang bersih, efektif dan terpercaya	Perangkat Daerah yang Memerlukan Pendampingan dan Asistensi		62.192.025,00	INSPEKTORAT				
	6	01	03	2.02	0003	Koordinasi, Monitoring dan Evaluasi serta Verifikasi Pencegahan dan Pemberantasan Korupsi																		
							Jumlah Kegiatan Koordinasi, Monitoring dan Evaluasi serta Verifikasi Pencegahan dan Pemberantasan Korupsi				5 Kegiatan	38.090.000,00	- Kab. Karawang, Karawang Barat, Karawangpawitan	PAJAK DAERAH	Memperkuat Stabilitas Polhukhankam Dan Transformasi Pelayanan Publik	Inovasi Pelayanan Publik dan Penataan Daerah 04 - Pengelolaan Pemerintahan yang bersih, efektif dan terpercaya	Perangkat Daerah yang Memerlukan Pendampingan dan Asistensi		39.994.500,00	INSPEKTORAT				
						Kecamatan Karawang Barat						19.969.310.185,00							21.353.759.800,00					
	7					UNSUR KEWILAYAHAN						19.969.310.185,00							21.353.759.800,00					
	7	01				KECAMATAN						19.969.310.185,00							21.353.759.800,00					
277	7	01	01			PROGRAM PENUNJANG URUSAN PEMERINTAHAN DAERAH KABUPATEN/KOTA	Persentase Kinerja Penunjang Urusan Pemerintahan	-			100 Persen	15.022.412.285,00						-	16.023.172.000,00					
	7	01	01	2.01		Perencanaan, Penganggaran, dan Evaluasi Kinerja Perangkat Daerah	Persentase dokumen Perencanaan, Penganggaran, dan Evaluasi Kinerja Perangkat Daerah yang tersedia	-			100 Persen	12.222.200,00			Memperkuat Stabilitas Polhukhankam Dan Transformasi Pelayanan Publik	Inovasi Pelayanan Publik dan Penataan Daerah 04 - Pengelolaan Pemerintahan yang bersih, efektif dan terpercaya	-	-	12.500.000,00					
	7	01	01	2.01	0006	Koordinasi dan Penyusunan Laporan Capaian Kinerja dan Ikhtisar Realisasi Kinerja SKPD																		
							Jumlah Laporan Capaian Kinerja dan Ikhtisar Realisasi Kinerja SKPD dan Laporan Hasil Koordinasi Penyusunan Laporan Capaian Kinerja dan Ikhtisar Realisasi Kinerja SKPD				20 Laporan	12.222.200,00	- Kab. Karawang, Karawang Barat, Semua Kel/Desa	PENDAPATAN ASLI DAERAH (PAD)	Memperkuat Stabilitas Polhukhankam Dan Transformasi Pelayanan Publik	Inovasi Pelayanan Publik dan Penataan Daerah 04 - Pengelolaan Pemerintahan yang bersih, efektif dan terpercaya	-		12.500.000,00	KECAMATAN KARAWANG BARAT				
	7	01	01	2.02		Administrasi Keuangan Perangkat Daerah	Jumlah Orang yang Menerima Gaji dan Tunjangan ASN	-			60 Orang / Bulan	12.435.331.985,00			Memperkuat Stabilitas Polhukhankam Dan Transformasi Pelayanan Publik	Inovasi Pelayanan Publik dan Penataan Daerah 04 - Pengelolaan Pemerintahan yang bersih, efektif dan terpercaya	-	-	12.500.000.000,00					
	7	01	01	2.02	0001	Penyediaan Gaji dan Tunjangan ASN																		
							Jumlah Orang yang Menerima Gaji dan Tunjangan ASN				60 Orang/bulan	12.435.331.985,00	- Kab. Karawang, Karawang Barat, Semua Kel/Desa	PENDAPATAN ASLI DAERAH (PAD)	Memperkuat Stabilitas Polhukhankam Dan Transformasi Pelayanan Publik	Inovasi Pelayanan Publik dan Penataan Daerah 04 - Pengelolaan Pemerintahan yang bersih, efektif dan terpercaya	-		12.500.000.000,00	KECAMATAN KARAWANG BARAT				
	7	01	01	2.05		Administrasi Kepegawaian Perangkat Daerah	Jumlah ASN Yang menerima Pakaian seragam	-			60 orang	24.732.500,00			Memperkuat Stabilitas Polhukhankam Dan Transformasi Pelayanan Publik	Inovasi Pelayanan Publik dan Penataan Daerah 04 - Pengelolaan Pemerintahan yang bersih, efektif dan terpercaya	-	-	30.000.000,00					
	7	01	01	2.05	0002	Pengadaan Pakaian Dinas beserta Atribut Kelengkapannya																		

No	Kode					Urusan / Bidang Urusan / Program / Kegiatan / Sub Kegiatan	Indikator Program / Kegiatan / Sub Kegiatan	Target Akhir Periode Renstra OPD	Realisasi Capaian RENJA OPD Tahun 2022	Prakiraan Capaian Target RENJA OPD	Capaian Kinerja Dan Kerangka Pendanaan						Kelompok Sasaran	Prakiraan Maju Rencana Tahun 2023		Perangkat Daerah Penanggung Jawab	
											Target 2024	Pagu Indikatif (Rp)	Lokasi	Sumber Dana	Prioritas			Target	Pagu Indikatif (Rp)		
															Nasional	Daerah					
1	2					3	4	5	6	7	8	9	10	11	12	13	14	15	16	17	
							Jumlah Paket Pakaian Dinas beserta Atribut Kelengkapan				60 Paket	24.732.500,00	- Kab. Karawang, Karawang Barat, Semua Kel/Desa	PENDAPATAN ASLI DAERAH (PAD)	Memperkuat Stabilitas Polhukhankam Dan Transformasi Pelayanan Publik	Inovasi Pelayanan Publik dan Penataan Daerah 04 - Pengelolaan Pemerintahan yang bersih, efektif dan terpercaya	-		30.000.000,00	KECAMATAN KARAWANG BARAT	
	7	01	01	2.06		Administrasi Umum Perangkat Daerah	Persentase Laporan Administrasi Umum Perangkat Daerah yang tersedia	-			100 Persen	1.066.452.200,00			Memperkuat Stabilitas Polhukhankam Dan Transformasi Pelayanan Publik	Inovasi Pelayanan Publik dan Penataan Daerah 04 - Pengelolaan Pemerintahan yang bersih, efektif dan terpercaya	-	-	1.094.000.000,00		
	7	01	01	2.06	0001	Penyediaan Komponen Instalasi Listrik/Penerangan Bangunan Kantor															
							Jumlah Paket Komponen Instalasi Listrik/Penerangan Bangunan Kantor yang Disediakan				7 Paket	38.314.500,00	- Kab. Karawang, Karawang Barat, Semua Kel/Desa	PENDAPATAN ASLI DAERAH (PAD)	Memperkuat Stabilitas Polhukhankam Dan Transformasi Pelayanan Publik	Inovasi Pelayanan Publik dan Penataan Daerah 04 - Pengelolaan Pemerintahan yang bersih, efektif dan terpercaya	-		39.000.000,00	KECAMATAN KARAWANG BARAT	
	7	01	01	2.06	0003	Penyediaan Peralatan Rumah Tangga															
							Jumlah Paket Peralatan Rumah Tangga yang Disediakan				17 Paket	96.151.800,00	- Kab. Karawang, Karawang Barat, Semua Kel/Desa	PENDAPATAN ASLI DAERAH (PAD)	Memperkuat Stabilitas Polhukhankam Dan Transformasi Pelayanan Publik	Inovasi Pelayanan Publik dan Penataan Daerah 04 - Pengelolaan Pemerintahan yang bersih, efektif dan terpercaya	-		100.000.000,00	KECAMATAN KARAWANG BARAT	
	7	01	01	2.06	0004	Penyediaan Bahan Logistik Kantor															
							Jumlah Paket Bahan Logistik Kantor yang Disediakan				26 Paket	111.217.300,00	- Kab. Karawang, Karawang Barat, Semua Kel/Desa	PENDAPATAN ASLI DAERAH (PAD)	Memperkuat Stabilitas Polhukhankam Dan Transformasi Pelayanan Publik	Inovasi Pelayanan Publik dan Penataan Daerah 04 - Pengelolaan Pemerintahan yang bersih, efektif dan terpercaya	-		185.000.000,00	KECAMATAN KARAWANG BARAT	
	7	01	01	2.06	0005	Penyediaan Barang Cetakan dan Penggandaan															
							Jumlah Paket Barang Cetakan dan Penggandaan yang Disediakan				6 Paket	91.368.600,00	- Kab. Karawang, Karawang Barat, Semua Kel/Desa	PENDAPATAN ASLI DAERAH (PAD)	Memperkuat Stabilitas Polhukhankam Dan Transformasi Pelayanan Publik	Inovasi Pelayanan Publik dan Penataan Daerah 04 - Pengelolaan Pemerintahan yang bersih, efektif dan terpercaya	-		95.000.000,00	KECAMATAN KARAWANG BARAT	
	7	01	01	2.06	0006	Penyediaan Bahan Bacaan dan Peraturan Perundang-undangan															
							Jumlah Dokumen Bahan Bacaan dan Peraturan Perundang-Undangan yang Disediakan				12 Dokumen	23.500.000,00	- Kab. Karawang, Karawang Barat, Semua Kel/Desa	PENDAPATAN ASLI DAERAH (PAD)	Memperkuat Stabilitas Polhukhankam Dan Transformasi Pelayanan Publik	Inovasi Pelayanan Publik dan Penataan Daerah 04 - Pengelolaan Pemerintahan yang bersih, efektif dan terpercaya	-		25.000.000,00	KECAMATAN KARAWANG BARAT	
	7	01	01	2.06	0008	Fasilitasi Kunjungan Tamu															
							Jumlah Laporan Fasilitasi Kunjungan Tamu				12 Laporan	705.900.000,00	- Kab. Karawang, Karawang Barat, Semua Kel/Desa	PENDAPATAN ASLI DAERAH (PAD)	Memperkuat Stabilitas Polhukhankam Dan Transformasi Pelayanan Publik	Inovasi Pelayanan Publik dan Penataan Daerah 04 - Pengelolaan Pemerintahan yang bersih, efektif dan terpercaya	-		650.000.000,00	KECAMATAN KARAWANG BARAT	
	7	01	01	2.07		Pengadaan Barang Milik Daerah Penunjang Urusan Pemerintah Daerah	Persentase Laporan Administrasi Barang Milik Daerah pada Perangkat Daerah yang tersedia	-			100 Persen	122.567.900,00			-	Inovasi Pelayanan Publik dan Penataan Daerah 04 - Pengelolaan Pemerintahan yang bersih, efektif dan terpercaya	-	-	587.672.000,00		
	7	01	01	2.07	0006	Pengadaan Peralatan dan Mesin Lainnya															
							Jumlah Unit Peralatan dan Mesin Lainnya yang Disediakan				0 Unit	122.567.900,00	- Kab. Karawang, Karawang Barat, Semua Kel/Desa	PENDAPATAN ASLI DAERAH (PAD)	-	Inovasi Pelayanan Publik dan Penataan Daerah 04 - Pengelolaan Pemerintahan yang bersih, efektif dan terpercaya	-		587.672.000,00	KECAMATAN KARAWANG BARAT	

No	Kode					Urusan / Bidang Urusan / Program / Kegiatan / Sub Kegiatan	Indikator Program / Kegiatan / Sub Kegiatan	Target Akhir Periode Renstra OPD	Realisasi Capaian RENJA OPD Tahun 2022	Prakiraan Capaian Target RENJA OPD	Capaian Kinerja Dan Kerangka Pendanaan				Kelompok Sasaran	Prakiraan Maju Rencana Tahun 2023		Perangkat Daerah Penanggung Jawab		
											Target 2024	Pagu Indikatif (Rp)	Lokasi	Sumber Dana		Prioritas			Target	Pagu Indikatif (Rp)
																Nasional	Daerah			
1	2					3	4	5	6	7	8	9	10	11	12	13	14	15	16	17
	7	01	01	2.08		Penyediaan Jasa Penunjang Urusan Pemerintahan Daerah	Persentase Penyediaan Jasa Penunjang Urusan Pemerintahan Daerah	-			100 Persen	476.157.500,00			Memperkuat Stabilitas Polhukhankam Dan Transformasi Pelayanan Publik	Inovasi Pelayanan Publik dan Penataan Daerah 04 - Pengelolaan Pemerintahan yang bersih, efektif dan terpercaya	-	-	501.000.000,00	
	7	01	01	2.08	0001	Penyediaan Jasa Surat Menyurat														
							Jumlah Laporan Penyediaan Jasa Surat Menyurat				12 Laporan	5.500.000,00	- Kab. Karawang, Karawang Barat, Semua Kel/Desa	PENDAPATAN ASLI DAERAH (PAD)	Memperkuat Stabilitas Polhukhankam Dan Transformasi Pelayanan Publik	Inovasi Pelayanan Publik dan Penataan Daerah 04 - Pengelolaan Pemerintahan yang bersih, efektif dan terpercaya	-		6.000.000,00	KECAMATAN KARAWANG BARAT
	7	01	01	2.08	0002	Penyediaan Jasa Komunikasi, Sumber Daya Air dan Listrik														
							Jumlah Laporan Penyediaan Jasa Komunikasi, Sumber Daya Air dan Listrik yang Disediakan				12 Laporan	194.657.500,00	- Kab. Karawang, Karawang Barat, Semua Kel/Desa	PENDAPATAN ASLI DAERAH (PAD)	Memperkuat Stabilitas Polhukhankam Dan Transformasi Pelayanan Publik	Inovasi Pelayanan Publik dan Penataan Daerah 04 - Pengelolaan Pemerintahan yang bersih, efektif dan terpercaya	-		195.000.000,00	KECAMATAN KARAWANG BARAT
	7	01	01	2.08	0004	Penyediaan Jasa Pelayanan Umum Kantor														
							Jumlah Laporan Penyediaan Jasa Pelayanan Umum Kantor yang Disediakan				12 Laporan	276.000.000,00	- Kab. Karawang, Karawang Barat, Semua Kel/Desa	PENDAPATAN ASLI DAERAH (PAD)	Memperkuat Stabilitas Polhukhankam Dan Transformasi Pelayanan Publik	Inovasi Pelayanan Publik dan Penataan Daerah 04 - Pengelolaan Pemerintahan yang bersih, efektif dan terpercaya	-		300.000.000,00	KECAMATAN KARAWANG BARAT
	7	01	01	2.09		Pemeliharaan Barang Milik Daerah Penunjang Urusan Pemerintahan Daerah	Persentase Laporan Administrasi Pemeliharaan Barang Milik Daerah pada Perangkat Daerah yang tersedia	-			100 Persen	884.948.000,00			Memperkuat Stabilitas Polhukhankam Dan Transformasi Pelayanan Publik	Inovasi Pelayanan Publik dan Penataan Daerah 04 - Pengelolaan Pemerintahan yang bersih, efektif dan terpercaya	-	-	1.298.000.000,00	
	7	01	01	2.09	0001	Penyediaan Jasa Pemeliharaan, Biaya Pemeliharaan, dan Pajak Kendaraan Perorangan Dinas atau Kendaraan Dinas Jabatan														
							Jumlah Kendaraan Perorangan Dinas atau Kendaraan Dinas Jabatan yang Dipelihara dan dibayarkan Pajaknya				12 Unit	458.520.000,00	- Kab. Karawang, Karawang Barat, Semua Kel/Desa	PENDAPATAN ASLI DAERAH (PAD)	Memperkuat Stabilitas Polhukhankam Dan Transformasi Pelayanan Publik	Inovasi Pelayanan Publik dan Penataan Daerah 04 - Pengelolaan Pemerintahan yang bersih, efektif dan terpercaya	-		300.000.000,00	KECAMATAN KARAWANG BARAT
	7	01	01	2.09	0006	Pemeliharaan Peralatan dan Mesin Lainnya														
							Jumlah Peralatan dan Mesin Lainnya yang Dipelihara				12 Unit	70.940.000,00	- Kab. Karawang, Karawang Barat, Semua Kel/Desa	PENDAPATAN ASLI DAERAH (PAD)	Memperkuat Stabilitas Polhukhankam Dan Transformasi Pelayanan Publik	Inovasi Pelayanan Publik dan Penataan Daerah 04 - Pengelolaan Pemerintahan yang bersih, efektif dan terpercaya	-		198.000.000,00	KECAMATAN KARAWANG BARAT
	7	01	01	2.09	0009	Pemeliharaan/Rehabilitasi Gedung Kantor dan Bangunan Lainnya														
							Jumlah Gedung Kantor dan Bangunan Lainnya yang Dipelihara/Direhabilitasi				9 Unit	355.488.000,00	- Kab. Karawang, Karawang Barat, Semua Kel/Desa	PENDAPATAN ASLI DAERAH (PAD)	Memperkuat Stabilitas Polhukhankam Dan Transformasi Pelayanan Publik	Inovasi Pelayanan Publik dan Penataan Daerah 04 - Pengelolaan Pemerintahan yang bersih, efektif dan terpercaya	-		800.000.000,00	KECAMATAN KARAWANG BARAT
278	7	01	02			PROGRAM PENYELENGGARAAN PEMERINTAHAN DAN PELAYANAN PUBLIK	Persentase Program Pelayanan Administrasi Perkantoran Persentase Saran Tindak Hasil Perumusan Kebijakan, Pendampingan dan Asistensi Pengawasan Yang Ditindak lanjuti	-			100 Persen 65.15 Persen	556.389.700,00					-	-	872.400.000,00	
	7	01	02	2.01		Koordinasi Penyelenggaraan Kegiatan Pemerintahan di Tingkat Kecamatan	Persentase Penyelenggaraan Kegiatan Pemerintahan di Tingkat Kecamatan Yang Berjalan Dengan Baik	-			100 Persen	326.408.600,00			Memperkuat Stabilitas Polhukhankam Dan Transformasi Pelayanan Publik	Inovasi Pelayanan Publik dan Penataan Daerah 04 - Pengelolaan Pemerintahan yang bersih, efektif dan terpercaya	-	-	627.400.000,00	
	7	01	02	2.01	0001	Koordinasi/Sinergi Perencanaan dan Pelaksanaan Kegiatan Pemerintahan dengan Perangkat Daerah dan Instansi Vertikal Terkait														

No	Kode					Urusan / Bidang Urusan / Program / Kegiatan / Sub Kegiatan	Indikator Program / Kegiatan / Sub Kegiatan	Target Akhir Periode Renstra OPD	Realisasi Capaian RENJA OPD Tahun 2022	Prakiraan Capaian Target RENJA OPD	Capaian Kinerja Dan Kerangka Pendanaan				Kelompok Sasaran	Prakiraan Maju Rencana Tahun 2023		Perangkat Daerah Penanggung Jawab		
											Target 2024	Pagu Indikatif (Rp)	Lokasi	Sumber Dana		Prioritas			Target	Pagu Indikatif (Rp)
																Nasional	Daerah			
1	2					3	4	5	6	7	8	9	10	11	12	13	14	15	16	17
							Jumlah Laporan Koordinasi/Sinergi Perencanaan dan Pelaksanaan Kegiatan Pemerintahan dengan Perangkat Daerah dan Instansi Vertikal Terkait				1 Laporan	85.103.000,00	- Kab. Karawang, Karawang Barat, Semua Kel/Desa	PENDAPATAN ASLI DAERAH (PAD)	Memperkuat Stabilitas Polhukhankam Dan Transformasi Pelayanan Publik	Inovasi Pelayanan Publik dan Penataan Daerah 04 - Pengelolaan Pemerintahan yang bersih, efektif dan terpercaya	-		90.000.000,00	KECAMATAN KARAWANG BARAT
	7	01	02	2.01	0002	Peningkatan Efektifitas Kegiatan Pemerintahan di Tingkat Kecamatan														
							Jumlah Dokumen Peningkatan Efektifitas Kegiatan Pemerintahan di Tingkat Kecamatan				12 Dokumen	241.305.600,00	- Kab. Karawang, Karawang Barat, Semua Kel/Desa	PENDAPATAN ASLI DAERAH (PAD)	Memperkuat Stabilitas Polhukhankam Dan Transformasi Pelayanan Publik	Inovasi Pelayanan Publik dan Penataan Daerah 04 - Pengelolaan Pemerintahan yang bersih, efektif dan terpercaya	-		537.400.000,00	KECAMATAN KARAWANG BARAT
	7	01	02	2.04		Pelaksanaan Urusan Pemerintahan yang Dilimpahkan kepada Camat	Persentase Pelaksanaan Urusan Pemerintahan yang Dilimpahkan kepada Camat	-			100 Persen	229.981.100,00			Memperkuat Stabilitas Polhukhankam Dan Transformasi Pelayanan Publik	Inovasi Pelayanan Publik dan Penataan Daerah 04 - Pengelolaan Pemerintahan yang bersih, efektif dan terpercaya	-	-	245.000.000,00	
	7	01	02	2.04	0003	Pelaksanaan Urusan Pemerintahan yang Terkait dengan Kewenangan Lain yang Dilimpahkan														
							Jumlah Laporan Pelaksanaan Kewenangan Lain yang Dilimpahkan				17 Laporan	229.981.100,00	- Kab. Karawang, Karawang Barat, Semua Kel/Desa	PENDAPATAN ASLI DAERAH (PAD)	Memperkuat Stabilitas Polhukhankam Dan Transformasi Pelayanan Publik	Inovasi Pelayanan Publik dan Penataan Daerah 04 - Pengelolaan Pemerintahan yang bersih, efektif dan terpercaya	-		245.000.000,00	KECAMATAN KARAWANG BARAT
279	7	01	03			PROGRAM PEMBERDAYAAN MASYARAKAT DESA DAN KELURAHAN	Persentase Program Pemberdayaan Masyarakat Desa dan Kelurahan	-			100 Persen	4.205.376.900,00					-	-	4.368.187.800,00	
	7	01	03	2.01		Koordinasi Kegiatan Pemberdayaan Desa	Persentase Koordinasi Kegiatan Pemberdayaan Desa	-			100 Persen	4.109.081.000,00			Memperkuat Stabilitas Polhukhankam Dan Transformasi Pelayanan Publik	Inovasi Pelayanan Publik dan Penataan Daerah 04 - Pengelolaan Pemerintahan yang bersih, efektif dan terpercaya	-	-	4.143.187.800,00	
	7	01	03	2.01	0003	Peningkatan Efektifitas Kegiatan Pemberdayaan Masyarakat di Wilayah Kecamatan														
							Jumlah Laporan Peningkatan Efektivitas Kegiatan Pemberdayaan Masyarakat di Wilayah Kecamatan				12 Laporan	4.109.081.000,00	- Kab. Karawang, Karawang Barat, Adiarsa Barat	PENDAPATAN ASLI DAERAH (PAD)	Memperkuat Stabilitas Polhukhankam Dan Transformasi Pelayanan Publik	Inovasi Pelayanan Publik dan Penataan Daerah 04 - Pengelolaan Pemerintahan yang bersih, efektif dan terpercaya	-		4.143.187.800,00	KECAMATAN KARAWANG BARAT
	7	01	03	2.02		Kegiatan Pemberdayaan Kelurahan	Persentase Koordinasi Kegiatan Pemberdayaan Desa/Kelurahan	-			100 Persen	75.635.800,00			Memperkuat Stabilitas Polhukhankam Dan Transformasi Pelayanan Publik	Inovasi Pelayanan Publik dan Penataan Daerah 04 - Pengelolaan Pemerintahan yang bersih, efektif dan terpercaya	-	-	75.000.000,00	
	7	01	03	2.02	0001	Peningkatan Partisipasi Masyarakat dalam Forum Musyawarah Perencanaan Pembangunan di Kelurahan														
							Jumlah Lembaga Kemasyarakatan yang Berpartisipasi dalam Forum Musyawarah Perencanaan Pembangunan di Kelurahan				9 Lembaga Kemasyarakatan	75.635.800,00	- Kab. Karawang, Karawang Barat, Semua Kel/Desa	PENDAPATAN ASLI DAERAH (PAD)	Memperkuat Stabilitas Polhukhankam Dan Transformasi Pelayanan Publik	Inovasi Pelayanan Publik dan Penataan Daerah 04 - Pengelolaan Pemerintahan yang bersih, efektif dan terpercaya	-		75.000.000,00	KECAMATAN KARAWANG BARAT
	7	01	03	2.03		Pemberdayaan Lembaga Kemasyarakatan Tingkat Kecamatan	Persentase Koordinasi Kegiatan Pemberdayaan Desa dan Kelurahan	-			100 Persen	20.660.100,00			Memperkuat Stabilitas Polhukhankam Dan Transformasi Pelayanan Publik	Inovasi Pelayanan Publik dan Penataan Daerah 04 - Pengelolaan Pemerintahan yang bersih, efektif dan terpercaya	-	-	150.000.000,00	
	7	01	03	2.03	0004	Fasilitasi Pengembangan Usaha Ekonomi Masyarakat														
							Jumlah Laporan Fasilitasi Pengembangan Usaha Ekonomi Masyarakat				2 Laporan	20.660.100,00	- Kab. Karawang, Karawang Barat, Semua Kel/Desa	PENDAPATAN ASLI DAERAH (PAD)	Memperkuat Stabilitas Polhukhankam Dan Transformasi Pelayanan Publik	Inovasi Pelayanan Publik dan Penataan Daerah 04 - Pengelolaan Pemerintahan yang bersih, efektif dan terpercaya	-		150.000.000,00	KECAMATAN KARAWANG BARAT
280	7	01	04			PROGRAM KOORDINASI KETENTRAMAN DAN KETERTIBAN UMUM	Terkendalinya keamanan dan kenyamanan lingkungan	-			98,5 Persen	185.131.300,00					-	-	90.000.000,00	

No	Kode				Urusan / Bidang Urusan / Program / Kegiatan / Sub Kegiatan	Indikator Program / Kegiatan / Sub Kegiatan	Target Akhir Periode Renstra OPD	Realisasi Capaian RENJA OPD Tahun 2022	Prakiraan Capaian Target RENUA OPD	Capaian Kinerja Dan Kerangka Pendanaan				Kelompok Sasaran	Prakiraan Maju Rencana Tahun 2023		Perangkat Daerah Penanggung Jawab		
										Target 2024	Pagu Indikatif (Rp)	Lokasi	Sumber Dana		Prioritas			Target	Pagu Indikatif (Rp)
															Nasional	Daerah			
1	2				3	4	5	6	7	8	9	10	11	12	13	14	15	16	17
	7	01	04	2.01	Koordinasi Upaya Penyelenggaraan Ketenteraman dan Ketertiban Umum	Persentase Koordinasi Upaya Penyelenggaraan Ketenteraman dan Ketertiban Umum	-			100 Persen	185.131.300,00			Memperkuat Stabilitas Polhukhankam Dan Transformasi Pelayanan Publik	Inovasi Pelayanan Publik dan Penataan Daerah 04 - Pengelolaan Pemerintahan yang bersih, efektif dan terpercaya	-	-	90.000.000,00	
	7	01	04	2.01	0001	Sinergitas dengan Kepolisian Negara Republik Indonesia, Tentara Nasional Indonesia dan Instansi Vertikal di Wilayah Kecamatan													
						Jumlah Laporan Hasil Sinergitas dengan Kepolisian Negara Republik Indonesia, Tentara Nasional Indonesia dan Instansi Vertikal di Wilayah Kecamatan	-			12 Laporan	185.131.300,00	- Kab. Karawang, Karawang Barat, Semua Kel/Desa	PENDAPATAN ASLI DAERAH (PAD)	Memperkuat Stabilitas Polhukhankam Dan Transformasi Pelayanan Publik	Inovasi Pelayanan Publik dan Penataan Daerah 04 - Pengelolaan Pemerintahan yang bersih, efektif dan terpercaya	-		90.000.000,00	KECAMATAN KARAWANG BARAT
						Kelurahan Adiarsa Barat					762.924.400,00							766.000.000,00	
	7					UNSUR KEWILAYAHAN					762.924.400,00							766.000.000,00	
	7	01				KECAMATAN					762.924.400,00							766.000.000,00	
281	7	01	03			PROGRAM PEMBERDAYAAN MASYARAKAT DESA DAN KELURAHAN	Persentase Program Pemberdayaan Masyarakat Desa dan Kelurahan	-		100 Persen	762.924.400,00					-	-	766.000.000,00	
	7	01	03	2.02		Kegiatan Pemberdayaan Kelurahan	Persentase Sarana dan Prasarana yang dibangun	-		100 Persen	762.924.400,00			Memperkuat Stabilitas Polhukhankam Dan Transformasi Pelayanan Publik	Inovasi Pelayanan Publik dan Penataan Daerah 04 - Pengelolaan Pemerintahan yang bersih, efektif dan terpercaya	-	-	766.000.000,00	
	7	01	03	2.02	0002	Pembangunan Sarana dan Prasarana Kelurahan													
						Jumlah Sarana dan Prasarana Kelurahan yang Terbangun	-			0 Unit	599.999.900,00	- Kab. Karawang, Karawang Barat, Adiarsa Barat	PENDAPATAN ASLI DAERAH (PAD)	Memperkuat Stabilitas Polhukhankam Dan Transformasi Pelayanan Publik	Inovasi Pelayanan Publik dan Penataan Daerah 04 - Pengelolaan Pemerintahan yang bersih, efektif dan terpercaya	-		600.000.000,00	KELURAHAN ADIARSA BARAT
	7	01	03	2.02	0003	Pemberdayaan Masyarakat di Kelurahan													
						Jumlah Pokmas dan Ormas yang Melaksanakan Pemberdayaan Masyarakat di Kelurahan	-			0 Pokmas / Ormas	162.924.500,00	- Kab. Karawang, Karawang Barat, Adiarsa Barat	PENDAPATAN ASLI DAERAH (PAD)	Memperkuat Stabilitas Polhukhankam Dan Transformasi Pelayanan Publik	Inovasi Pelayanan Publik dan Penataan Daerah 04 - Pengelolaan Pemerintahan yang bersih, efektif dan terpercaya	-		166.000.000,00	KELURAHAN ADIARSA BARAT
						Kelurahan Tunggakjati					765.999.800,00							766.000.000,00	
	7					UNSUR KEWILAYAHAN					765.999.800,00							766.000.000,00	
	7	01				KECAMATAN					765.999.800,00							766.000.000,00	
282	7	01	03			PROGRAM PEMBERDAYAAN MASYARAKAT DESA DAN KELURAHAN	Persentase Program Pemberdayaan Masyarakat Desa dan Kelurahan	-		100 Persen	765.999.800,00					-	-	766.000.000,00	
	7	01	03	2.02		Kegiatan Pemberdayaan Kelurahan	Persentase Sarana dan Prasarana yang dibangun	-		100 Persen	765.999.800,00			Memperkuat Stabilitas Polhukhankam Dan Transformasi Pelayanan Publik	Inovasi Pelayanan Publik dan Penataan Daerah 04 - Pengelolaan Pemerintahan yang bersih, efektif dan terpercaya	-	-	766.000.000,00	
	7	01	03	2.02	0002	Pembangunan Sarana dan Prasarana Kelurahan													
						Jumlah Sarana dan Prasarana Kelurahan yang Terbangun	-			0 Unit	587.467.600,00	- Kab. Karawang, Karawang Barat, Tunggakjati	PENDAPATAN ASLI DAERAH (PAD)	Memperkuat Stabilitas Polhukhankam Dan Transformasi Pelayanan Publik	Inovasi Pelayanan Publik dan Penataan Daerah 04 - Pengelolaan Pemerintahan yang bersih, efektif dan terpercaya	-		600.000.000,00	KELURAHAN TUNGGAKJATI
	7	01	03	2.02	0003	Pemberdayaan Masyarakat di Kelurahan													
						Jumlah Pokmas dan Ormas yang Melaksanakan Pemberdayaan Masyarakat di Kelurahan	-			0 Pokmas / Ormas	178.532.200,00	- Kab. Karawang, Karawang Barat, Tunggakjati	PENDAPATAN ASLI DAERAH (PAD)	Memperkuat Stabilitas Polhukhankam Dan Transformasi Pelayanan Publik	Inovasi Pelayanan Publik dan Penataan Daerah 04 - Pengelolaan Pemerintahan yang bersih, efektif dan terpercaya	-		166.000.000,00	KELURAHAN TUNGGAKJATI
						Kelurahan Mekarjati					765.991.594,00							766.000.000,00	
	7					UNSUR KEWILAYAHAN					765.991.594,00							766.000.000,00	
	7	01				KECAMATAN					765.991.594,00							766.000.000,00	
283	7	01	03			PROGRAM PEMBERDAYAAN MASYARAKAT DESA DAN KELURAHAN	Persentase Program Pemberdayaan Masyarakat Desa dan Kelurahan	-		100 Persen	765.991.594,00					-	-	766.000.000,00	

No	Kode					Urusan / Bidang Urusan / Program / Kegiatan / Sub Kegiatan	Indikator Program / Kegiatan / Sub Kegiatan	Target Akhir Periode Renstra OPD	Realisasi Capaian RENJA OPD Tahun 2022	Prakiraan Capaian Target RENJA OPD	Capaian Kinerja Dan Kerangka Pendanaan				Kelompok Sasaran	Prakiraan Maju Rencana Tahun 2023		Perangkat Daerah Penanggung Jawab					
											Target 2024	Pagu Indikatif (Rp)	Lokasi	Sumber Dana		Prioritas			Target	Pagu Indikatif (Rp)			
																Nasional	Daerah						
1	2					3	4	5	6	7	8	9	10	11	12	13	14	15	16	17			
	7	01	03	2.02		Kegiatan Pemberdayaan Kelurahan	Jumlah Sarana dan Prasarana Kelurahan yang Terbangun	-			100 Persen	765.991.594,00			Memperkuat Stabilitas Polhukhankam Dan Transformasi Pelayanan Publik	Inovasi Pelayanan Publik dan Penataan Daerah 04 - Pengelolaan Pemerintahan yang bersih, efektif dan terpercaya	-	-	766.000.000,00				
	7	01	03	2.02	0002	Pembangunan Sarana dan Prasarana Kelurahan																	
							Jumlah Sarana dan Prasarana Kelurahan yang Terbangun				0 Unit	566.100.000,00		- Kab. Karawang, Karawang Barat, Mekarjati	PENDAPATAN ASLI DAERAH (PAD)	Memperkuat Stabilitas Polhukhankam Dan Transformasi Pelayanan Publik	Inovasi Pelayanan Publik dan Penataan Daerah 04 - Pengelolaan Pemerintahan yang bersih, efektif dan terpercaya	-		600.000.000,00	KELURAHAN MEKARJATI		
	7	01	03	2.02	0003	Pemberdayaan Masyarakat di Kelurahan																	
							Jumlah Pokmas dan Ormas yang Melaksanakan Pemberdayaan Masyarakat di Kelurahan				0 Pokmas / Ormas	199.891.594,00		- Kab. Karawang, Karawang Barat, Mekarjati	PENDAPATAN ASLI DAERAH (PAD)	Memperkuat Stabilitas Polhukhankam Dan Transformasi Pelayanan Publik	Inovasi Pelayanan Publik dan Penataan Daerah 04 - Pengelolaan Pemerintahan yang bersih, efektif dan terpercaya	-		166.000.000,00	KELURAHAN MEKARJATI		
						Kelurahan Nagasari																766.000.000,00	
	7					UNSUR KEWILAYAHAN																765.996.985,00	
	7	01				KECAMATAN																765.996.985,00	
284	7	01	03			PROGRAM PEMBERDAYAAN MASYARAKAT DESA DAN KELURAHAN	-				-	765.996.985,00						-	766.000.000,00				
	7	01	03	2.02		Kegiatan Pemberdayaan Kelurahan	-	-			-	765.996.985,00			Memperkuat Stabilitas Polhukhankam Dan Transformasi Pelayanan Publik	Inovasi Pelayanan Publik dan Penataan Daerah 04 - Pengelolaan Pemerintahan yang bersih, efektif dan terpercaya	-	-	766.000.000,00				
	7	01	03	2.02	0002	Pembangunan Sarana dan Prasarana Kelurahan																	
							Jumlah Sarana dan Prasarana Kelurahan yang Terbangun				0 Unit	599.999.900,00		- Kab. Karawang, Karawang Barat, Nagasari	PENDAPATAN ASLI DAERAH (PAD)	Memperkuat Stabilitas Polhukhankam Dan Transformasi Pelayanan Publik	Inovasi Pelayanan Publik dan Penataan Daerah 04 - Pengelolaan Pemerintahan yang bersih, efektif dan terpercaya	-		600.000.000,00	KELURAHAN NAGASARI		
	7	01	03	2.02	0003	Pemberdayaan Masyarakat di Kelurahan																	
							Jumlah Pokmas dan Ormas yang Melaksanakan Pemberdayaan Masyarakat di Kelurahan				0 Pokmas / Ormas	165.997.085,00		- Kab. Karawang, Karawang Barat, Nagasari	PENDAPATAN ASLI DAERAH (PAD)	Memperkuat Stabilitas Polhukhankam Dan Transformasi Pelayanan Publik	Inovasi Pelayanan Publik dan Penataan Daerah 04 - Pengelolaan Pemerintahan yang bersih, efektif dan terpercaya	-		166.000.000,00	KELURAHAN NAGASARI		
						Kelurahan Karangpawitan																755.745.600,00	
	7					UNSUR KEWILAYAHAN																755.745.600,00	
	7	01				KECAMATAN																755.745.600,00	
285	7	01	03			PROGRAM PEMBERDAYAAN MASYARAKAT DESA DAN KELURAHAN	-	-			-	755.745.600,00						-	766.000.000,00				
	7	01	03	2.02		Kegiatan Pemberdayaan Kelurahan	-	-			-	755.745.600,00			Memperkuat Stabilitas Polhukhankam Dan Transformasi Pelayanan Publik	Inovasi Pelayanan Publik dan Penataan Daerah 04 - Pengelolaan Pemerintahan yang bersih, efektif dan terpercaya	-	-	766.000.000,00				
	7	01	03	2.02	0002	Pembangunan Sarana dan Prasarana Kelurahan																	
							Jumlah Sarana dan Prasarana Kelurahan yang Terbangun				0 Unit	614.903.300,00		- Kab. Karawang, Karawang Barat, Karangpawitan	PENDAPATAN ASLI DAERAH (PAD)	Memperkuat Stabilitas Polhukhankam Dan Transformasi Pelayanan Publik	Inovasi Pelayanan Publik dan Penataan Daerah 04 - Pengelolaan Pemerintahan yang bersih, efektif dan terpercaya	-		600.000.000,00	KELURAHAN KARANGPAWITAN		
	7	01	03	2.02	0003	Pemberdayaan Masyarakat di Kelurahan																	
							Jumlah Pokmas dan Ormas yang Melaksanakan Pemberdayaan Masyarakat di Kelurahan				0 Pokmas / Ormas	140.842.300,00		- Kab. Karawang, Karawang Barat, Karangpawitan	PENDAPATAN ASLI DAERAH (PAD)	Memperkuat Stabilitas Polhukhankam Dan Transformasi Pelayanan Publik	Inovasi Pelayanan Publik dan Penataan Daerah 04 - Pengelolaan Pemerintahan yang bersih, efektif dan terpercaya	-		166.000.000,00	KELURAHAN KARANGPAWITAN		

No	Kode				Urusan / Bidang Urusan / Program / Kegiatan / Sub Kegiatan	Indikator Program / Kegiatan / Sub Kegiatan	Target Akhir Periode Renstra OPD	Realisasi Capaian RENJA OPD Tahun 2022	Prakiraan Capaian Target RENJA OPD	Capaian Kinerja Dan Kerangka Pendanaan					Kelompok Sasaran	Prakiraan Maju Rencana Tahun 2023		Perangkat Daerah Penanggung Jawab	
										Target 2024	Pagu Indikatif (Rp)	Lokasi	Sumber Dana	Prioritas		Target	Pagu Indikatif (Rp)		
														Nasional					Daerah
1	2				3	4	5	6	7	8	9	10	11	12	13	14	15	16	17
					Kelurahan Karawang Kulon						632.295.700,00							766.000.000,00	
	7				UNSUR KEWILAYAHAN						632.295.700,00							766.000.000,00	
	7	01			KECAMATAN						632.295.700,00							766.000.000,00	
286	7	01	03		PROGRAM PEMBERDAYAAN MASYARAKAT DESA DAN KELURAHAN	Persentase Program Pemberdayaan Masyarakat Desa dan Kelurahan	-			100 Persen	632.295.700,00					-		766.000.000,00	
	7	01	03	2.02	Kegiatan Pemberdayaan Kelurahan	Persentase Sarana dan Prasarana yang dibangun	-			100 Persen	632.295.700,00			Memperkuat Stabilitas Polhukhankam Dan Transformasi Pelayanan Publik	Inovasi Pelayanan Publik dan Penataan Daerah 04 - Pengelolaan Pemerintahan yang bersih, efektif dan terpercaya	-	-	766.000.000,00	
	7	01	03	2.02	Pembangunan Sarana dan Prasarana Kelurahan														
						Jumlah Sarana dan Prasarana Kelurahan yang Terbangun				0 Unit	581.002.900,00	- Kab. Karawang, Karawang Barat, Karawang Kulon	PENDAPATAN ASLI DAERAH (PAD)	Memperkuat Stabilitas Polhukhankam Dan Transformasi Pelayanan Publik	Inovasi Pelayanan Publik dan Penataan Daerah 04 - Pengelolaan Pemerintahan yang bersih, efektif dan terpercaya	-		600.000.000,00	KELURAHAN KARAWANG KULON
	7	01	03	2.02	Pemberdayaan Masyarakat di Kelurahan														
						Jumlah Pokmas dan Ormas yang Melaksanakan Pemberdayaan Masyarakat di Kelurahan				0 Pokmas / Ormas	51.292.800,00	- Kab. Karawang, Karawang Barat, Karawang Kulon	PENDAPATAN ASLI DAERAH (PAD)	Memperkuat Stabilitas Polhukhankam Dan Transformasi Pelayanan Publik	Inovasi Pelayanan Publik dan Penataan Daerah 04 - Pengelolaan Pemerintahan yang bersih, efektif dan terpercaya	-		166.000.000,00	KELURAHAN KARAWANG KULON
					Kelurahan Tanjungpura						756.397.000,00							766.000.000,00	
	7				UNSUR KEWILAYAHAN						756.397.000,00							766.000.000,00	
	7	01			KECAMATAN						756.397.000,00							766.000.000,00	
287	7	01	03		PROGRAM PEMBERDAYAAN MASYARAKAT DESA DAN KELURAHAN	-	-			-	756.397.000,00					-		766.000.000,00	
	7	01	03	2.02	Kegiatan Pemberdayaan Kelurahan	-	-			-	756.397.000,00			Memperkuat Stabilitas Polhukhankam Dan Transformasi Pelayanan Publik	Inovasi Pelayanan Publik dan Penataan Daerah 04 - Pengelolaan Pemerintahan yang bersih, efektif dan terpercaya	-	-	766.000.000,00	
	7	01	03	2.02	Pembangunan Sarana dan Prasarana Kelurahan														
						Jumlah Sarana dan Prasarana Kelurahan yang Terbangun				0 Unit	590.705.000,00	- Kab. Karawang, Karawang Barat, Tanjungpura	PENDAPATAN ASLI DAERAH (PAD)	Memperkuat Stabilitas Polhukhankam Dan Transformasi Pelayanan Publik	Inovasi Pelayanan Publik dan Penataan Daerah 04 - Pengelolaan Pemerintahan yang bersih, efektif dan terpercaya	-		600.000.000,00	KELURAHAN TANJUNGPURA
	7	01	03	2.02	Pemberdayaan Masyarakat di Kelurahan														
						Jumlah Pokmas dan Ormas yang Melaksanakan Pemberdayaan Masyarakat di Kelurahan				0 Pokmas / Ormas	165.692.000,00	- Kab. Karawang, Karawang Barat, Tanjungpura	PENDAPATAN ASLI DAERAH (PAD)	Memperkuat Stabilitas Polhukhankam Dan Transformasi Pelayanan Publik	Inovasi Pelayanan Publik dan Penataan Daerah 04 - Pengelolaan Pemerintahan yang bersih, efektif dan terpercaya	-		166.000.000,00	KELURAHAN TANJUNGPURA
					Kelurahan Tanjungmekar						765.999.900,00							766.000.000,00	
	7				UNSUR KEWILAYAHAN						765.999.900,00							766.000.000,00	
	7	01			KECAMATAN						765.999.900,00							766.000.000,00	
288	7	01	03		PROGRAM PEMBERDAYAAN MASYARAKAT DESA DAN KELURAHAN	Persentase Program Pemberdayaan Masyarakat Desa dan Kelurahan	-			100 Persen	765.999.900,00					-		766.000.000,00	
	7	01	03	2.02	Kegiatan Pemberdayaan Kelurahan	Persentase Sarana dan Prasarana yang dibangun	-			100 Persen	765.999.900,00			Memperkuat Stabilitas Polhukhankam Dan Transformasi Pelayanan Publik	Inovasi Pelayanan Publik dan Penataan Daerah 04 - Pengelolaan Pemerintahan yang bersih, efektif dan terpercaya	-	-	766.000.000,00	
	7	01	03	2.02	Pembangunan Sarana dan Prasarana Kelurahan														
						Jumlah Sarana dan Prasarana Kelurahan yang Terbangun				0 Unit	566.001.200,00	- Kab. Karawang, Karawang Barat, Tanjungmekar	PENDAPATAN ASLI DAERAH (PAD)	Memperkuat Stabilitas Polhukhankam Dan Transformasi Pelayanan Publik	Inovasi Pelayanan Publik dan Penataan Daerah 04 - Pengelolaan Pemerintahan yang bersih, efektif dan terpercaya	-		600.000.000,00	KELURAHAN TANJUNGMEKAR
	7	01	03	2.02	Pemberdayaan Masyarakat di Kelurahan														

No	Kode					Urusan / Bidang Urusan / Program / Kegiatan / Sub Kegiatan	Indikator Program / Kegiatan / Sub Kegiatan	Target Akhir Periode Renstra OPD	Realisasi Capaian RENJA OPD Tahun 2022	Prakiraan Capaian Target RENJA OPD	Capaian Kinerja Dan Kerangka Pendanaan						Kelompok Sasaran	Prakiraan Maju Rencana Tahun 2023		Perangkat Daerah Penanggung Jawab
											Target 2024	Pagu Indikatif (Rp)	Lokasi	Sumber Dana	Prioritas			Target	Pagu Indikatif (Rp)	
															Nasional	Daerah				
1	2					3	4	5	6	7	8	9	10	11	12	13	14	15	16	17
							Jumlah Pokmas dan Ormas yang Melaksanakan Pemberdayaan Masyarakat di Kelurahan				0 Pokmas / Ormas	199.998.700,00	- Kab. Karawang, Karawang Barat, Tanjungmekar	PENDAPATAN ASLI DAERAH (PAD)	Memperkuat Stabilitas Polhukhankam Dan Transformasi Pelayanan Publik	Inovasi Pelayanan Publik dan Penataan Daerah 04 - Pengelolaan Pemerintahan yang bersih, efektif dan terpercaya			166.000.000,00	KELURAHAN TANJUNGMEKAR
						Kecamatan Pangkalan						3.575.284.900,00						3.451.084.130,00		
	7					UNSUR KEWILAYAHAN						3.575.284.900,00						3.451.084.130,00		
	7	01				KECAMATAN						3.575.284.900,00						3.451.084.130,00		
289	7	01	01			PROGRAM PENUNJIANG URUSAN PEMERINTAHAN DAERAH KABUPATEN/KOTA	Persentase Kinerja Penunjang Urusan Pemerintahan	-			100 %	3.072.694.100,00						-	3.079.116.230,00	
	7	01	01	2.01		Perencanaan, Penganggaran, dan Evaluasi Kinerja Perangkat Daerah	Persentase dokumen Perencanaan, Penganggaran, dan Evaluasi Kinerja Perangkat Daerah yang tersedia	-			100 persen	15.219.700,00			Memperkuat Stabilitas Polhukhankam Dan Transformasi Pelayanan Publik	Inovasi Pelayanan Publik dan Penataan Daerah 04 - Pengelolaan Pemerintahan yang bersih, efektif dan terpercaya	Masyarakat dan instansi lain	-	13.520.000,00	
	7	01	01	2.01	0001	Penyusunan Dokumen Perencanaan Perangkat Daerah														
							Jumlah Dokumen Perencanaan Perangkat Daerah				1 Dokumen	2.479.300,00	- Kab. Karawang, Pangkalan, Semua Kel/Desa	PENDAPATAN ASLI DAERAH (PAD)	Memperkuat Stabilitas Polhukhankam Dan Transformasi Pelayanan Publik	Inovasi Pelayanan Publik dan Penataan Daerah 04 - Pengelolaan Pemerintahan yang bersih, efektif dan terpercaya	Masyarakat dan instansi lain		2.520.000,00	KECAMATAN PANGKALAN
	7	01	01	2.01	0002	Koordinasi dan Penyusunan Dokumen RKA-SKPD														
							Jumlah Dokumen RKA-SKPD dan Laporan Hasil Koordinasi Penyusunan Dokumen RKA-SKPD				1 Dokumen	1.490.000,00	- Kab. Karawang, Pangkalan, Semua Kel/Desa	PENDAPATAN ASLI DAERAH (PAD)	Memperkuat Stabilitas Polhukhankam Dan Transformasi Pelayanan Publik	Inovasi Pelayanan Publik dan Penataan Daerah 04 - Pengelolaan Pemerintahan yang bersih, efektif dan terpercaya	Masyarakat dan instansi lain		1.500.000,00	KECAMATAN PANGKALAN
	7	01	01	2.01	0003	Koordinasi dan Penyusunan Dokumen Perubahan RKA-SKPD														
							Jumlah Dokumen Perubahan RKA-SKPD dan Laporan Hasil Koordinasi Penyusunan Dokumen Perubahan RKA-SKPD				1 Dokumen	1.293.000,00	- Kab. Karawang, Pangkalan, Semua Kel/Desa	PENDAPATAN ASLI DAERAH (PAD)	Memperkuat Stabilitas Polhukhankam Dan Transformasi Pelayanan Publik	Inovasi Pelayanan Publik dan Penataan Daerah 04 - Pengelolaan Pemerintahan yang bersih, efektif dan terpercaya	Masyarakat dan instansi lain		2.040.000,00	KECAMATAN PANGKALAN
	7	01	01	2.01	0004	Koordinasi dan Penyusunan Dokumen DPA-SKPD														
							Jumlah Dokumen DPA-SKPD dan Laporan Hasil Koordinasi Penyusunan Dokumen DPA-SKPD				1 Dokumen	1.495.000,00	- Kab. Karawang, Pangkalan, Semua Kel/Desa	PENDAPATAN ASLI DAERAH (PAD)	Memperkuat Stabilitas Polhukhankam Dan Transformasi Pelayanan Publik	Inovasi Pelayanan Publik dan Penataan Daerah 04 - Pengelolaan Pemerintahan yang bersih, efektif dan terpercaya	Masyarakat dan instansi lain		1.500.000,00	KECAMATAN PANGKALAN
	7	01	01	2.01	0005	Koordinasi dan Penyusunan Perubahan DPA- SKPD														
							Jumlah Dokumen Perubahan DPA-SKPD dan Laporan Hasil Koordinasi Penyusunan Dokumen Perubahan DPA-SKPD				1 Dokumen	1.922.700,00	- Kab. Karawang, Pangkalan, Semua Kel/Desa	PENDAPATAN ASLI DAERAH (PAD)	Memperkuat Stabilitas Polhukhankam Dan Transformasi Pelayanan Publik	Inovasi Pelayanan Publik dan Penataan Daerah 04 - Pengelolaan Pemerintahan yang bersih, efektif dan terpercaya	Masyarakat dan instansi lain		1.840.000,00	KECAMATAN PANGKALAN
	7	01	01	2.01	0006	Koordinasi dan Penyusunan Laporan Capaian Kinerja dan Ikhtisar Realisasi Kinerja SKPD														
							Jumlah Laporan Capaian Kinerja dan Ikhtisar Realisasi Kinerja SKPD dan Laporan Hasil Koordinasi Penyusunan Laporan Capaian Kinerja dan Ikhtisar Realisasi Kinerja SKPD				0 Laporan	4.139.700,00	- Kab. Karawang, Pangkalan, Semua Kel/Desa	PENDAPATAN ASLI DAERAH (PAD)	Memperkuat Stabilitas Polhukhankam Dan Transformasi Pelayanan Publik	Inovasi Pelayanan Publik dan Penataan Daerah 04 - Pengelolaan Pemerintahan yang bersih, efektif dan terpercaya	Masyarakat dan instansi lain		2.120.000,00	KECAMATAN PANGKALAN
	7	01	01	2.01	0007	Evaluasi Kinerja Perangkat Daerah														
							Jumlah Laporan Evaluasi Kinerja Perangkat Daerah				1 Laporan	2.400.000,00	- Kab. Karawang, Pangkalan, Semua Kel/Desa	PENDAPATAN ASLI DAERAH (PAD)	Memperkuat Stabilitas Polhukhankam Dan Transformasi Pelayanan Publik	Inovasi Pelayanan Publik dan Penataan Daerah 04 - Pengelolaan Pemerintahan yang bersih, efektif dan terpercaya	Masyarakat dan instansi lain		2.000.000,00	KECAMATAN PANGKALAN

No	Kode				Urusan / Bidang Urusan / Program / Kegiatan / Sub Kegiatan	Indikator Program / Kegiatan / Sub Kegiatan	Target Akhir Periode Renstra OPD	Realisasi Capaian RENJA OPD Tahun 2022	Prakiraan Capaian Target RENJA OPD	Capaian Kinerja Dan Kerangka Pendanaan						Kelompok Sasaran	Prakiraan Maju Rencana Tahun 2023		Perangkat Daerah Penanggung Jawab		
										Target 2024	Pagu Indikatif (Rp)	Lokasi	Sumber Dana	Prioritas			Target	Pagu Indikatif (Rp)			
														Nasional	Daerah						
1	2				3	4	5	6	7	8	9	10	11	12	13	14	15	16	17		
	7	01	01	2.02		Administrasi Keuangan Perangkat Daerah	Persentase dokumen Laporan Administrasi Keuangan Perangkat Daerah yang tersedia	-				100 persen	2.770.931.400,00			Memperkuat Stabilitas Polhukhankam Dan Transformasi Pelayanan Publik	Inovasi Pelayanan Publik dan Penataan Daerah 04 - Pengelolaan Pemerintahan yang bersih, efektif dan terpercaya	Kantor Kecamatan dan Instansi lain	-	2.770.909.000,00	
	7	01	01	2.02	0001	Penyediaan Gaji dan Tunjangan ASN															
							Jumlah Orang yang Menerima Gaji dan Tunjangan ASN					14 Orang/bulan	2.767.514.000,00	- Kab. Karawang, Pangkalan, Semua Kel/Desa	PENDAPATAN ASLI DAERAH (PAD)	Memperkuat Stabilitas Polhukhankam Dan Transformasi Pelayanan Publik	Inovasi Pelayanan Publik dan Penataan Daerah 04 - Pengelolaan Pemerintahan yang bersih, efektif dan terpercaya	Kantor Kecamatan dan Instansi lain		2.767.514.000,00	KECAMATAN PANGKALAN
	7	01	01	2.02	0005	Koordinasi dan Penyusunan Laporan Keuangan Akhir Tahun SKPD															
							Jumlah Laporan Keuangan Akhir Tahun SKPD dan Laporan Hasil Koordinasi Penyusunan Laporan Keuangan Akhir Tahun SKPD					1 Laporan	1.017.400,00	- Kab. Karawang, Pangkalan, Semua Kel/Desa	PENDAPATAN ASLI DAERAH (PAD)	Memperkuat Stabilitas Polhukhankam Dan Transformasi Pelayanan Publik	Inovasi Pelayanan Publik dan Penataan Daerah 04 - Pengelolaan Pemerintahan yang bersih, efektif dan terpercaya	Kantor Kecamatan dan Instansi lain		995.000,00	KECAMATAN PANGKALAN
	7	01	01	2.02	0007	Koordinasi dan Penyusunan Laporan Keuangan Bulanan/ Triwulanan/ Semesteran SKPD															
							Jumlah Laporan Keuangan Bulanan/ Triwulanan/ Semesteran SKPD dan Laporan Koordinasi Penyusunan Laporan Keuangan Bulanan/Triwulanan/Semesteran SKPD					1 Laporan	2.400.000,00	- Kab. Karawang, Pangkalan, Semua Kel/Desa	PENDAPATAN ASLI DAERAH (PAD)	Memperkuat Stabilitas Polhukhankam Dan Transformasi Pelayanan Publik	Inovasi Pelayanan Publik dan Penataan Daerah 04 - Pengelolaan Pemerintahan yang bersih, efektif dan terpercaya	Kantor Kecamatan dan Instansi lain		2.400.000,00	KECAMATAN PANGKALAN
	7	01	01	2.03		Administrasi Barang Milik Daerah pada Perangkat Daerah	Persentase Laporan Administrasi Barang Milik Daerah pada Perangkat Daerah yang tersedia	-				100 persen	5.341.600,00			Memperkuat Stabilitas Polhukhankam Dan Transformasi Pelayanan Publik	Inovasi Pelayanan Publik dan Penataan Daerah 04 - Pengelolaan Pemerintahan yang bersih, efektif dan terpercaya	Kecamatan dan Instansi lain	-	5.160.000,00	
	7	01	01	2.03	0001	Penyusunan Perencanaan Kebutuhan Barang Milik Daerah SKPD															
							Jumlah Rencana Kebutuhan Barang Milik Daerah SKPD					1 Dokumen	1.681.600,00	- Kab. Karawang, Pangkalan, Semua Kel/Desa	PENDAPATAN ASLI DAERAH (PAD)	Memperkuat Stabilitas Polhukhankam Dan Transformasi Pelayanan Publik	Inovasi Pelayanan Publik dan Penataan Daerah 04 - Pengelolaan Pemerintahan yang bersih, efektif dan terpercaya	Kecamatan dan Instansi lain		1.500.000,00	KECAMATAN PANGKALAN
	7	01	01	2.03	0005	Rekonsiliasi dan Penyusunan Laporan Barang Milik Daerah pada SKPD															
							Jumlah Laporan Rekonsiliasi dan Penyusunan Laporan Barang Milik Daerah pada SKPD					1 Laporan	2.460.000,00	- Kab. Karawang, Pangkalan, Semua Kel/Desa	PENDAPATAN ASLI DAERAH (PAD)	Memperkuat Stabilitas Polhukhankam Dan Transformasi Pelayanan Publik	Inovasi Pelayanan Publik dan Penataan Daerah 04 - Pengelolaan Pemerintahan yang bersih, efektif dan terpercaya	Kecamatan dan Instansi lain		2.460.000,00	KECAMATAN PANGKALAN
	7	01	01	2.03	0006	Penatausahaan Barang Milik Daerah pada SKPD															
							Jumlah Laporan Penatausahaan Barang Milik Daerah pada SKPD					1 Laporan	1.200.000,00	- Kab. Karawang, Pangkalan, Semua Kel/Desa	PENDAPATAN ASLI DAERAH (PAD)	Memperkuat Stabilitas Polhukhankam Dan Transformasi Pelayanan Publik	Inovasi Pelayanan Publik dan Penataan Daerah 01 - Peningkatan Sumber Daya Manusia yang berkualitas dan Berdaya Saing	Kecamatan dan Instansi lain		1.200.000,00	KECAMATAN PANGKALAN
	7	01	01	2.05		Administrasi Kepegawaian Perangkat Daerah	Persentase Laporan Administrasi Kepegawaian Perangkat Daerah yang tersedia	-				100 persen	7.501.000,00			Memperkuat Stabilitas Polhukhankam Dan Transformasi Pelayanan Publik	Inovasi Pelayanan Publik dan Penataan Daerah 04 - Pengelolaan Pemerintahan yang bersih, efektif dan terpercaya	Pegawai dan Instansi lain	-	7.300.000,00	
	7	01	01	2.05	0002	Pengadaan Pakaian Dinas beserta Atribut Kelengkapannya															
							Jumlah Paket Pakaian Dinas beserta Atribut Kelengkapan					1 Paket	2.001.000,00	- Kab. Karawang, Pangkalan, Semua Kel/Desa	PENDAPATAN ASLI DAERAH (PAD)	Memperkuat Stabilitas Polhukhankam Dan Transformasi Pelayanan Publik	Inovasi Pelayanan Publik dan Penataan Daerah 04 - Pengelolaan Pemerintahan yang bersih, efektif dan terpercaya	Pegawai dan Instansi lain		2.000.000,00	KECAMATAN PANGKALAN
	7	01	01	2.05	0004	Koordinasi dan Pelaksanaan Sistem Informasi Kepegawaian															

No	Kode					Urusan / Bidang Urusan / Program / Kegiatan / Sub Kegiatan	Indikator Program / Kegiatan / Sub Kegiatan	Target Akhir Periode Renstra OPD	Realisasi Capaian RENJA OPD Tahun 2022	Prakiraan Capaian Target RENJA OPD	Capaian Kinerja Dan Kerangka Pendanaan				Kelompok Sasaran	Prakiraan Maju Rencana Tahun 2023		Perangkat Daerah Penanggung Jawab		
											Target 2024	Pagu Indikatif (Rp)	Lokasi	Sumber Dana		Prioritas			Target	Pagu Indikatif (Rp)
																Nasional	Daerah			
1	2					3	4	5	6	7	8	9	10	11	12	13	14	15	16	17
							Jumlah Dokumen Hasil Koordinasi dan Pelaksanaan Sistem Informasi Kepegawaian				1 Dokumen	1.800.000,00	- Kab. Karawang, Pangkalan, Semua Kel/Desa	PENDAPATAN ASLI DAERAH (PAD)	Memperkuat Stabilitas Polhukhankam Dan Transformasi Pelayanan Publik	Inovasi Pelayanan Publik dan Penataan Daerah 04 - Pengelolaan Pemerintahan yang bersih, efektif dan terpercaya	Pegawai dan Instansi lain		1.800.000,00	KECAMATAN PANGKALAN
	7	01	01	2.05	0005	Monitoring, Evaluasi, dan Penilaian Kinerja Pegawai					1 Dokumen	1.500.000,00	- Kab. Karawang, Pangkalan, Semua Kel/Desa	PENDAPATAN ASLI DAERAH (PAD)	Memperkuat Stabilitas Polhukhankam Dan Transformasi Pelayanan Publik	Inovasi Pelayanan Publik dan Penataan Daerah 04 - Pengelolaan Pemerintahan yang bersih, efektif dan terpercaya	Pegawai dan Instansi lain		1.500.000,00	KECAMATAN PANGKALAN
	7	01	01	2.05	0010	Sosialisasi Peraturan Perundang-Undangan					11 Orang	2.200.000,00	- Kab. Karawang, Pangkalan, Semua Kel/Desa	PENDAPATAN ASLI DAERAH (PAD)	Memperkuat Stabilitas Polhukhankam Dan Transformasi Pelayanan Publik	04 - Pengelolaan Pemerintahan yang bersih, efektif dan terpercaya	Pegawai dan Instansi lain		2.000.000,00	KECAMATAN PANGKALAN
	7	01	01	2.06		Administrasi Umum Perangkat Daerah	Persentase Laporan Administrasi Umum Perangkat Daerah yang tersedia	-			100 persen	69.880.800,00			Memperkuat Stabilitas Polhukhankam Dan Transformasi Pelayanan Publik	04 - Pengelolaan Pemerintahan yang bersih, efektif dan terpercaya	Masyarakat dan instansi lain	-	87.824.200,00	
	7	01	01	2.06	0001	Penyediaan Komponen Instalasi Listrik/Penerangan Bangunan Kantor					1 Paket	4.487.000,00	- Kab. Karawang, Pangkalan, Semua Kel/Desa	PENDAPATAN ASLI DAERAH (PAD)	Memperkuat Stabilitas Polhukhankam Dan Transformasi Pelayanan Publik	04 - Pengelolaan Pemerintahan yang bersih, efektif dan terpercaya	Masyarakat dan instansi lain		4.452.200,00	KECAMATAN PANGKALAN
	7	01	01	2.06	0003	Penyediaan Peralatan Rumah Tangga					4 Paket	4.018.400,00	- Kab. Karawang, Pangkalan, Semua Kel/Desa	PENDAPATAN ASLI DAERAH (PAD)	Memperkuat Stabilitas Polhukhankam Dan Transformasi Pelayanan Publik	04 - Pengelolaan Pemerintahan yang bersih, efektif dan terpercaya	Masyarakat dan instansi lain		21.959.800,00	KECAMATAN PANGKALAN
	7	01	01	2.06	0004	Penyediaan Bahan Logistik Kantor					1 Paket	14.585.600,00	- Kab. Karawang, Pangkalan, Semua Kel/Desa	PENDAPATAN ASLI DAERAH (PAD)	Memperkuat Stabilitas Polhukhankam Dan Transformasi Pelayanan Publik	04 - Pengelolaan Pemerintahan yang bersih, efektif dan terpercaya	Masyarakat dan instansi lain		14.534.000,00	KECAMATAN PANGKALAN
	7	01	01	2.06	0005	Penyediaan Barang Cetak dan Penggandaan					4 Paket	4.471.800,00	- Kab. Karawang, Pangkalan, Semua Kel/Desa	PENDAPATAN ASLI DAERAH (PAD)	Memperkuat Stabilitas Polhukhankam Dan Transformasi Pelayanan Publik	04 - Pengelolaan Pemerintahan yang bersih, efektif dan terpercaya	Masyarakat dan instansi lain		4.542.200,00	KECAMATAN PANGKALAN
	7	01	01	2.06	0006	Penyediaan Bahan Bacaan dan Peraturan Perundang-undangan					5 Dokumen	2.400.000,00	- Kab. Karawang, Pangkalan, Semua Kel/Desa	PENDAPATAN ASLI DAERAH (PAD)	Memperkuat Stabilitas Polhukhankam Dan Transformasi Pelayanan Publik	Inovasi Pelayanan Publik dan Penataan Daerah 04 - Pengelolaan Pemerintahan yang bersih, efektif dan terpercaya	Masyarakat dan instansi lain		2.400.000,00	KECAMATAN PANGKALAN
	7	01	01	2.06	0008	Fasilitasi Kunjungan Tamu					4 Laporan	39.918.000,00	- Kab. Karawang, Pangkalan, Semua Kel/Desa	PENDAPATAN ASLI DAERAH (PAD)	Memperkuat Stabilitas Polhukhankam Dan Transformasi Pelayanan Publik	Inovasi Pelayanan Publik dan Penataan Daerah 04 - Pengelolaan Pemerintahan yang bersih, efektif dan terpercaya	Masyarakat dan instansi lain		39.936.000,00	KECAMATAN PANGKALAN
	7	01	01	2.07		Pengadaan Barang Milik Daerah Penunjang Urusan Pemerintah Daerah	Persentase Laporan Pengadaan Barang Milik Daerah Penunjang Urusan Pemerintah Daerah yang tersedia	-			100 persen	17.128.300,00			Memperkuat Stabilitas Polhukhankam Dan Transformasi Pelayanan Publik	Inovasi Pelayanan Publik dan Penataan Daerah 04 - Pengelolaan Pemerintahan yang bersih, efektif dan terpercaya	Kantor Kecamatan dan Instansi lain	-	1.712.830,00	
	7	01	01	2.07	0006	Pengadaan Peralatan dan Mesin Lainnya					1 Unit	17.128.300,00	- Kab. Karawang, Pangkalan, Semua Kel/Desa	PENDAPATAN ASLI DAERAH (PAD)	Memperkuat Stabilitas Polhukhankam Dan Transformasi Pelayanan Publik	Inovasi Pelayanan Publik dan Penataan Daerah 04 - Pengelolaan Pemerintahan yang bersih, efektif dan terpercaya	Kantor Kecamatan dan Instansi lain		1.712.830,00	KECAMATAN PANGKALAN

No	Kode					Urusan / Bidang Urusan / Program / Kegiatan / Sub Kegiatan	Indikator Program / Kegiatan / Sub Kegiatan	Target Akhir Periode Renstra OPD	Realisasi Capaian RENJA OPD Tahun 2022	Prakiraan Capaian Target RENJA OPD	Capaian Kinerja Dan Kerangka Pendanaan				Kelompok Sasaran	Prakiraan Maju Rencana Tahun 2023		Perangkat Daerah Penanggung Jawab		
											Target 2024	Pagu Indikatif (Rp)	Lokasi	Sumber Dana		Prioritas			Target	Pagu Indikatif (Rp)
																Nasional	Daerah			
1	2					3	4	5	6	7	8	9	10	11	12	13	14	15	16	17
	7	01	01	2.08		Penyediaan Jasa Penunjang Urusan Pemerintahan Daerah	Persentase Penyediaan Jasa Penunjang Urusan Pemerintahan Daerah Yang Tersedia	-			100 persen	65.904.400,00			Memperkuat Stabilitas Polhukhankam Dan Transformasi Pelayanan Publik	Inovasi Pelayanan Publik dan Penataan Daerah 04 - Pengelolaan Pemerintahan yang bersih, efektif dan terpercaya	Kantor Kecamatan dan Instansi lain	-	51.450.400,00	
	7	01	01	2.08	0001	Penyediaan Jasa Surat Menyurat														
							Jumlah Laporan Penyediaan Jasa Surat Menyurat				4 Laporan	2.200.000,00	- Kab. Karawang, Pangkalan, Semua Kel/Desa	PENDAPATAN ASLI DAERAH (PAD)	Memperkuat Stabilitas Polhukhankam Dan Transformasi Pelayanan Publik	Inovasi Pelayanan Publik dan Penataan Daerah 04 - Pengelolaan Pemerintahan yang bersih, efektif dan terpercaya	Kantor Kecamatan dan Instansi lain		2.200.000,00	KECAMATAN PANGKALAN
	7	01	01	2.08	0002	Penyediaan Jasa Komunikasi, Sumber Daya Air dan Listrik														
							Jumlah Laporan Penyediaan Jasa Komunikasi, Sumber Daya Air dan Listrik yang Disediakan				4 Laporan	37.304.400,00	- Kab. Karawang, Pangkalan, Semua Kel/Desa	PENDAPATAN ASLI DAERAH (PAD)	Memperkuat Stabilitas Polhukhankam Dan Transformasi Pelayanan Publik	Inovasi Pelayanan Publik dan Penataan Daerah 04 - Pengelolaan Pemerintahan yang bersih, efektif dan terpercaya	Kantor Kecamatan dan Instansi lain		37.250.400,00	KECAMATAN PANGKALAN
	7	01	01	2.08	0004	Penyediaan Jasa Pelayanan Umum Kantor														
							Jumlah Laporan Penyediaan Jasa Pelayanan Umum Kantor yang Disediakan				4 Laporan	26.400.000,00	- Kab. Karawang, Pangkalan, Semua Kel/Desa	PENDAPATAN ASLI DAERAH (PAD)	Memperkuat Stabilitas Polhukhankam Dan Transformasi Pelayanan Publik	Inovasi Pelayanan Publik dan Penataan Daerah 04 - Pengelolaan Pemerintahan yang bersih, efektif dan terpercaya	Kantor Kecamatan dan Instansi lain		12.000.000,00	KECAMATAN PANGKALAN
	7	01	01	2.09		Pemeliharaan Barang Milik Daerah Penunjang Urusan Pemerintahan Daerah	Persentase Pemeliharaan Barang Milik Daerah Penunjang Urusan Pemerintahan Daerah yang tersedia	-			100 persen	120.786.900,00			Memperkuat Stabilitas Polhukhankam Dan Transformasi Pelayanan Publik	Inovasi Pelayanan Publik dan Penataan Daerah 04 - Pengelolaan Pemerintahan yang bersih, efektif dan terpercaya	Kantor Kecamatan dan Instansi lain	-	141.239.800,00	
	7	01	01	2.09	0001	Penyediaan Jasa Pemeliharaan, Biaya Pemeliharaan, dan Pajak Kendaraan Perorangan Dinas atau Kendaraan Dinas Jabatan														
							Jumlah Kendaraan Perorangan Dinas atau Kendaraan Dinas Jabatan yang Dipelihara dan dibayarkan Pajaknya				12 Unit	67.466.000,00	- Kab. Karawang, Pangkalan, Semua Kel/Desa	PENDAPATAN ASLI DAERAH (PAD)	Memperkuat Stabilitas Polhukhankam Dan Transformasi Pelayanan Publik	Inovasi Pelayanan Publik dan Penataan Daerah 04 - Pengelolaan Pemerintahan yang bersih, efektif dan terpercaya	Kantor Kecamatan dan Instansi lain		84.192.600,00	KECAMATAN PANGKALAN
	7	01	01	2.09	0006	Pemeliharaan Peralatan dan Mesin Lainnya														
							Jumlah Peralatan dan Mesin Lainnya yang Dipelihara				26 Unit	7.920.000,00	- Kab. Karawang, Pangkalan, Semua Kel/Desa	PENDAPATAN ASLI DAERAH (PAD)	Memperkuat Stabilitas Polhukhankam Dan Transformasi Pelayanan Publik	Inovasi Pelayanan Publik dan Penataan Daerah 04 - Pengelolaan Pemerintahan yang bersih, efektif dan terpercaya	Kantor Kecamatan dan Instansi lain		14.250.000,00	KECAMATAN PANGKALAN
	7	01	01	2.09	0009	Pemeliharaan/Rehabilitasi Gedung Kantor dan Bangunan Lainnya														
							Jumlah Gedung Kantor dan Bangunan Lainnya yang Dipelihara/Direhabilitasi				4 Unit	45.400.900,00	- Kab. Karawang, Semua Kecamatan, Semua Kel/Desa	PENDAPATAN ASLI DAERAH (PAD)	Memperkuat Stabilitas Polhukhankam Dan Transformasi Pelayanan Publik	Inovasi Pelayanan Publik dan Penataan Daerah 04 - Pengelolaan Pemerintahan yang bersih, efektif dan terpercaya	Kantor Kecamatan dan Instansi lain		42.797.200,00	KECAMATAN PANGKALAN
290	7	01	02			PROGRAM PENYELENGGARAAN PEMERINTAHAN DAN PELAYANAN PUBLIK	Persentase Program Penyelenggaraan Pemerintahan dan Pelayanan Publik	-			100 %	266.943.300,00						-	261.381.500,00	
	7	01	02	2.01		Koordinasi Penyelenggaraan Kegiatan Pemerintahan di Tingkat Kecamatan	Jumlah Koordinasi Penyelenggaraan Kegiatan Pemerintahan di Tingkat Kecamatan yang dilaksanakan	-			3 kegiatan	57.412.300,00			Memperkuat Stabilitas Polhukhankam Dan Transformasi Pelayanan Publik	Inovasi Pelayanan Publik dan Penataan Daerah 04 - Pengelolaan Pemerintahan yang bersih, efektif dan terpercaya	Masyarakat dan instansi lain	-	91.300.400,00	
	7	01	02	2.01	0001	Koordinasi/Sinergi Perencanaan dan Pelaksanaan Kegiatan Pemerintahan dengan Perangkat Daerah dan Instansi Vertikal Terkait														
							Jumlah Laporan Koordinasi/Sinergi Perencanaan dan Pelaksanaan Kegiatan Pemerintahan dengan Perangkat Daerah dan Instansi Vertikal Terkait				1 Laporan	57.412.300,00	- Kab. Karawang, Pangkalan, Semua Kel/Desa	PENDAPATAN ASLI DAERAH (PAD)	Memperkuat Stabilitas Polhukhankam Dan Transformasi Pelayanan Publik	Inovasi Pelayanan Publik dan Penataan Daerah 04 - Pengelolaan Pemerintahan yang bersih, efektif dan terpercaya	Masyarakat dan instansi lain		91.300.400,00	KECAMATAN PANGKALAN

No	Kode				Urusan / Bidang Urusan / Program / Kegiatan / Sub Kegiatan	Indikator Program / Kegiatan / Sub Kegiatan	Target Akhir Periode Renstra OPD	Realisasi Capaian RENJA OPD Tahun 2022	Prakiraan Capaian Target RENUA OPD	Capaian Kinerja Dan Kerangka Pendanaan				Kelompok Sasaran	Prakiraan Maju Rencana Tahun 2023		Perangkat Daerah Penanggung Jawab		
										Target 2024	Pagu Indikatif (Rp)	Lokasi	Sumber Dana		Prioritas			Target	Pagu Indikatif (Rp)
															Nasional	Daerah			
1	2				3	4	5	6	7	8	9	10	11	12	13	14	15	16	17
	7	01	02	2.02	Penyelenggaraan Urusan Pemerintahan yang Tidak Dilaksanakan oleh Unit Kerja Perangkat Daerah yang Ada di Kecamatan	Persentase Penyelenggaraan Urusan Pemerintahan yang tidak Dilaksanakan oleh Unit Kerja Perangkat Daerah yang ada di Kecamatan	-			100 Persen	11.721.000,00			Memperkuat Stabilitas Polhukhankam Dan Transformasi Pelayanan Publik	Inovasi Pelayanan Publik dan Penataan Daerah 04 - Pengelolaan Pemerintahan yang bersih, efektif dan terpercaya	Masyarakat dan instansi lain	-	11.769.600,00	
	7	01	02	2.02	0002	Fasilitasi Percepatan Pencapaian Standar Pelayanan Minimal di Wilayah Kecamatan				4 Laporan	11.721.000,00	- Kab. Karawang, Pangkalan, Semua Kel/Desa	PENDAPATAN ASLI DAERAH (PAD)	Memperkuat Stabilitas Polhukhankam Dan Transformasi Pelayanan Publik	Inovasi Pelayanan Publik dan Penataan Daerah 04 - Pengelolaan Pemerintahan yang bersih, efektif dan terpercaya	Masyarakat dan instansi lain		11.769.600,00	KECAMATAN PANGKALAN
	7	01	02	2.04	Pelaksanaan Urusan Pemerintahan yang Dilimpahkan kepada Camat	Jumlah Pelaksanaan Urusan Pemerintahan yang Terkait Dengan Kewenangan Lain yang Dilimpahkan	-			6 kegiatan	197.810.000,00			Memperkuat Stabilitas Polhukhankam Dan Transformasi Pelayanan Publik	Inovasi Pelayanan Publik dan Penataan Daerah 04 - Pengelolaan Pemerintahan yang bersih, efektif dan terpercaya	Masyarakat dan instansi lain	-	158.311.500,00	
	7	01	02	2.04	0003	Pelaksanaan Urusan Pemerintahan yang Terkait dengan Kewenangan Lain yang Dilimpahkan				2 Laporan	197.810.000,00	- Kab. Karawang, Pangkalan, Semua Kel/Desa	PENDAPATAN ASLI DAERAH (PAD)	Memperkuat Stabilitas Polhukhankam Dan Transformasi Pelayanan Publik	Inovasi Pelayanan Publik dan Penataan Daerah 04 - Pengelolaan Pemerintahan yang bersih, efektif dan terpercaya	Masyarakat dan instansi lain		158.311.500,00	KECAMATAN PANGKALAN
291	7	01	03		PROGRAM PEMBERDAYAAN MASYARAKAT DESA DAN KELURAHAN	Prosentase Program Pemberdayaan Masyarakat Desa dan Kelurahan	-			100 %	22.591.900,00						-	22.635.600,00	
	7	01	03	2.01	Koordinasi Kegiatan Pemberdayaan Desa	Jumlah Koordinasi Kegiatan Pemberdayaan Desa	-			2 kegiatan	22.591.900,00			Memperkuat Stabilitas Polhukhankam Dan Transformasi Pelayanan Publik	Inovasi Pelayanan Publik dan Penataan Daerah 04 - Pengelolaan Pemerintahan yang bersih, efektif dan terpercaya	Masyarakat Desa	-	22.635.600,00	
	7	01	03	2.01	0001	Peningkatan Partisipasi Masyarakat dalam Forum Musyawarah Perencanaan Pembangunan di Desa				8 Lembaga Kemasyarakatan	10.524.300,00	- Kab. Karawang, Pangkalan, Semua Kel/Desa	PENDAPATAN ASLI DAERAH (PAD)	Memperkuat Stabilitas Polhukhankam Dan Transformasi Pelayanan Publik	Inovasi Pelayanan Publik dan Penataan Daerah 04 - Pengelolaan Pemerintahan yang bersih, efektif dan terpercaya	Masyarakat Desa		10.513.200,00	KECAMATAN PANGKALAN
	7	01	03	2.01	0003	Peningkatan Efektifitas Kegiatan Pemberdayaan Masyarakat di Wilayah Kecamatan				1 Laporan	12.067.600,00	- Kab. Karawang, Pangkalan, Semua Kel/Desa	PENDAPATAN ASLI DAERAH (PAD)	Memperkuat Stabilitas Polhukhankam Dan Transformasi Pelayanan Publik	Inovasi Pelayanan Publik dan Penataan Daerah 04 - Pengelolaan Pemerintahan yang bersih, efektif dan terpercaya	Masyarakat Desa		12.122.400,00	KECAMATAN PANGKALAN
292	7	01	04		PROGRAM KOORDINASI KETENTRAMAN DAN KETERTIBAN UMUM	Terkendalnya keamanan dan kenyamanan lingkungan	-			100 %	190.259.200,00						-	65.165.200,00	
	7	01	04	2.01	Koordinasi Upaya Penyelenggaraan Ketenteraman dan Ketertiban Umum	Jumlah Koordinasi Upaya Penyelenggaraan Ketentraman dan Ketertiban Umum	-			3 kegiatan	190.259.200,00			Memperkuat Stabilitas Polhukhankam Dan Transformasi Pelayanan Publik	Inovasi Pelayanan Publik dan Penataan Daerah 04 - Pengelolaan Pemerintahan yang bersih, efektif dan terpercaya	Masyarakat dan instansi lain	-	65.165.200,00	
	7	01	04	2.01	0001	Sinergitas dengan Kepolisian Negara Republik Indonesia, Tentara Nasional Indonesia dan Instansi Vertikal di Wilayah Kecamatan				1 Laporan	190.259.200,00	- Kab. Karawang, Pangkalan, Semua Kel/Desa	PENDAPATAN ASLI DAERAH (PAD)	Memperkuat Stabilitas Polhukhankam Dan Transformasi Pelayanan Publik	Inovasi Pelayanan Publik dan Penataan Daerah 04 - Pengelolaan Pemerintahan yang bersih, efektif dan terpercaya	Masyarakat dan instansi lain		65.165.200,00	KECAMATAN PANGKALAN
293	7	01	06		PROGRAM PEMBINAAN DAN PENGAWASAN PEMERINTAHAN DESA	Prosentase Pembinaan dan Pengawasan Pemerintahan Desa	-			100 %	22.796.400,00						-	22.785.600,00	

No	Kode				Urusan / Bidang Urusan / Program / Kegiatan / Sub Kegiatan	Indikator Program / Kegiatan / Sub Kegiatan	Target Akhir Periode Renstra OPD	Realisasi Capaian RENJA OPD Tahun 2022	Prakiraan Capaian Target RENJA OPD	Capaian Kinerja Dan Kerangka Pendanaan				Kelompok Sasaran	Prakiraan Maju Rencana Tahun 2023		Perangkat Daerah Penanggung Jawab		
										Target 2024	Pagu Indikatif (Rp)	Lokasi	Sumber Dana		Prioritas			Target	Pagu Indikatif (Rp)
															Nasional	Daerah			
1	2				3	4	5	6	7	8	9	10	11	12	13	14	15	16	17
	7	01	06	2.01	Fasilitasi, Rekomendasi dan Koordinasi Pembinaan dan Pengawasan Pemerintahan Desa	"Persentase Laporan Fasilitasi, Rekomendasi dan Koordinasi Pembinaan dan Pengawasan Pemerintahan Desa "	-			100 Persen	22.796.400,00			Memperkuat Stabilitas Polhukhankam Dan Transformasi Pelayanan Publik	Inovasi Pelayanan Publik dan Penataan Daerah 04 - Pengelolaan Pemerintahan yang bersih, efektif dan terpercaya	Masyarakat dan instansi lain	-	22.785.600,00	
	7	01	06	2.01	0017	Koordinasi Pendampingan Desa di Wilayahnya				4 Laporan	11.398.200,00	- Kab. Karawang, Pangkalan, Semua Kel/Desa	PENDAPATAN ASLI DAERAH (PAD)	Memperkuat Stabilitas Polhukhankam Dan Transformasi Pelayanan Publik	Inovasi Pelayanan Publik dan Penataan Daerah 04 - Pengelolaan Pemerintahan yang bersih, efektif dan terpercaya	Masyarakat dan instansi lain		11.392.800,00	KECAMATAN PANGKALAN
	7	01	06	2.01	0018	Koordinasi Pelaksanaan Pembangunan Kawasan Perdesaan di Wilayah Kecamatan				4 Laporan	11.398.200,00	- Kab. Karawang, Pangkalan, Semua Kel/Desa	PENDAPATAN ASLI DAERAH (PAD)	Memperkuat Stabilitas Polhukhankam Dan Transformasi Pelayanan Publik	Inovasi Pelayanan Publik dan Penataan Daerah 04 - Pengelolaan Pemerintahan yang bersih, efektif dan terpercaya	Masyarakat dan instansi lain		11.392.800,00	KECAMATAN PANGKALAN
						Kecamatan Telukjambe Timur				4.492.187.650,00								4.442.658.200,00	
	7					UNSUR KEWILAYAHAN				4.492.187.650,00								4.442.658.200,00	
	7	01				KECAMATAN				4.492.187.650,00								4.442.658.200,00	
294	7	01	01			PROGRAM PENUNJANG URUSAN PEMERINTAHAN DAERAH KABUPATEN/KOTA	-	-		-	3.938.268.950,00						-	3.806.893.600,00	
	7	01	01	2.01		Perencanaan, Penganggaran, dan Evaluasi Kinerja Perangkat Daerah	-	-		-	18.609.100,00			-	Inovasi Pelayanan Publik dan Penataan Daerah 04 - Pengelolaan Pemerintahan yang bersih, efektif dan terpercaya	-	-	18.609.200,00	
	7	01	01	2.01	0006	Koordinasi dan Penyusunan Laporan Capaian Kinerja dan Ikhtisar Realisasi Kinerja SKPD				2 Laporan	18.609.100,00	- Kab. Karawang, Semua Kecamatan, Semua Kel/Desa	PENDAPATAN ASLI DAERAH (PAD)	-	Inovasi Pelayanan Publik dan Penataan Daerah 04 - Pengelolaan Pemerintahan yang bersih, efektif dan terpercaya	-		18.609.200,00	KECAMATAN TELUKJAMBE TIMUR
	7	01	01	2.02		Administrasi Keuangan Perangkat Daerah	-	-		-	3.504.185.050,00			-	Inovasi Pelayanan Publik dan Penataan Daerah 04 - Pengelolaan Pemerintahan yang bersih, efektif dan terpercaya	-	-	3.504.185.050,00	
	7	01	01	2.02	0001	Penyediaan Gaji dan Tunjangan ASN				15 Orang/bulan	3.504.185.050,00	- Kab. Karawang, Semua Kecamatan, Semua Kel/Desa	PENDAPATAN ASLI DAERAH (PAD)	-	Inovasi Pelayanan Publik dan Penataan Daerah 04 - Pengelolaan Pemerintahan yang bersih, efektif dan terpercaya	-		3.504.185.050,00	KECAMATAN TELUKJAMBE TIMUR
	7	01	01	2.06		Administrasi Umum Perangkat Daerah	-	-		-	134.654.800,00			-	Inovasi Pelayanan Publik dan Penataan Daerah 04 - Pengelolaan Pemerintahan yang bersih, efektif dan terpercaya	-	-	139.398.550,00	
	7	01	01	2.06	0001	Penyediaan Komponen Instalasi Listrik/Penerangan Bangunan Kantor				8 Paket	5.505.200,00	- Kab. Karawang, Semua Kecamatan, Semua Kel/Desa	PENDAPATAN ASLI DAERAH (PAD)	-	Inovasi Pelayanan Publik dan Penataan Daerah 04 - Pengelolaan Pemerintahan yang bersih, efektif dan terpercaya	-		6.118.600,00	KECAMATAN TELUKJAMBE TIMUR
	7	01	01	2.06	0002	Penyediaan Peralatan dan Perlengkapan Kantor				5 Paket	48.677.900,00	- Kab. Karawang, Semua Kecamatan, Semua Kel/Desa	PENDAPATAN ASLI DAERAH (PAD)	-	Inovasi Pelayanan Publik dan Penataan Daerah 04 - Pengelolaan Pemerintahan yang bersih, efektif dan terpercaya	-		27.037.000,00	KECAMATAN TELUKJAMBE TIMUR

No	Kode					Urusan / Bidang Urusan / Program / Kegiatan / Sub Kegiatan	Indikator Program / Kegiatan / Sub Kegiatan	Target Akhir Periode Renstra OPD	Realisasi Capaian RENJA OPD Tahun 2022	Prakiraan Capaian Target RENJA OPD	Capaian Kinerja Dan Kerangka Pendanaan				Kelompok Sasaran	Prakiraan Maju Rencana Tahun 2023		Perangkat Daerah Penanggung Jawab		
											Target 2024	Pagu Indikatif (Rp)	Lokasi	Sumber Dana		Prioritas			Target	Pagu Indikatif (Rp)
																Nasional	Daerah			
1	2					3	4	5	6	7	8	9	10	11	12	13	14	15	16	17
	7	01	01	2.06	0003	Penyediaan Peralatan Rumah Tangga					32 Paket	14.611.100,00	- Kab. Karawang, Semua Kecamatan, Semua Kel/Desa	PENDAPATAN ASLI DAERAH (PAD)	-	Inovasi Pelayanan Publik dan Penataan Daerah 04 - Pengelolaan Pemerintahan yang bersih, efektif dan terpercaya	-		33.979.050,00	KECAMATAN TELUKJAMBE TIMUR
	7	01	01	2.06	0004	Penyediaan Bahan Logistik Kantor					26 Paket	22.003.800,00	- Kab. Karawang, Semua Kecamatan, Semua Kel/Desa	PENDAPATAN ASLI DAERAH (PAD)	-	Inovasi Pelayanan Publik dan Penataan Daerah 04 - Pengelolaan Pemerintahan yang bersih, efektif dan terpercaya	-		20.563.800,00	KECAMATAN TELUKJAMBE TIMUR
	7	01	01	2.06	0005	Penyediaan Barang Cetakan dan Penggandaan					9 Paket	12.249.300,00	- Kab. Karawang, Semua Kecamatan, Semua Kel/Desa	PENDAPATAN ASLI DAERAH (PAD)	-	Inovasi Pelayanan Publik dan Penataan Daerah 04 - Pengelolaan Pemerintahan yang bersih, efektif dan terpercaya	-		12.249.300,00	KECAMATAN TELUKJAMBE TIMUR
	7	01	01	2.06	0008	Fasilitasi Kunjungan Tamu					1 Laporan	31.607.500,00	- Kab. Karawang, Semua Kecamatan, Semua Kel/Desa	PENDAPATAN ASLI DAERAH (PAD)	-	Inovasi Pelayanan Publik dan Penataan Daerah 04 - Pengelolaan Pemerintahan yang bersih, efektif dan terpercaya	-		39.450.800,00	KECAMATAN TELUKJAMBE TIMUR
	7	01	01	2.08		Penyediaan Jasa Penunjang Urusan Pemerintahan Daerah	-	-			-	108.580.000,00			Memperkuat Stabilitas Polhukhankam Dan Transformasi Pelayanan Publik	Inovasi Pelayanan Publik dan Penataan Daerah 04 - Pengelolaan Pemerintahan yang bersih, efektif dan terpercaya	-	-	62.560.400,00	
	7	01	01	2.08	0001	Penyediaan Jasa Surat Menyurat					1 Laporan	2.500.000,00	- Kab. Karawang, Semua Kecamatan, Semua Kel/Desa	PENDAPATAN ASLI DAERAH (PAD)	Memperkuat Stabilitas Polhukhankam Dan Transformasi Pelayanan Publik	Inovasi Pelayanan Publik dan Penataan Daerah 04 - Pengelolaan Pemerintahan yang bersih, efektif dan terpercaya	-		4.202.000,00	KECAMATAN TELUKJAMBE TIMUR
	7	01	01	2.08	0002	Penyediaan Jasa Komunikasi, Sumber Daya Air dan Listrik					1 Laporan	30.000.000,00	- Kab. Karawang, Semua Kecamatan, Semua Kel/Desa	PENDAPATAN ASLI DAERAH (PAD)	-	Inovasi Pelayanan Publik dan Penataan Daerah 04 - Pengelolaan Pemerintahan yang bersih, efektif dan terpercaya	-		30.000.000,00	KECAMATAN TELUKJAMBE TIMUR
	7	01	01	2.08	0004	Penyediaan Jasa Pelayanan Umum Kantor					1 Laporan	76.080.000,00	- Kab. Karawang, Semua Kecamatan, Semua Kel/Desa	PENDAPATAN ASLI DAERAH (PAD)	-	Inovasi Pelayanan Publik dan Penataan Daerah 04 - Pengelolaan Pemerintahan yang bersih, efektif dan terpercaya	-		28.358.400,00	KECAMATAN TELUKJAMBE TIMUR
	7	01	01	2.09		Pemeliharaan Barang Milik Daerah Penunjang Urusan Pemerintahan Daerah	-	-			-	172.240.000,00			-	Inovasi Pelayanan Publik dan Penataan Daerah 04 - Pengelolaan Pemerintahan yang bersih, efektif dan terpercaya	-	-	82.140.400,00	
	7	01	01	2.09	0001	Penyediaan Jasa Pemeliharaan, Biaya Pemeliharaan, dan Pajak Kendaraan Perorangan Dinas atau Kendaraan Dinas Jabatan					6 Unit	52.570.000,00	- Kab. Karawang, Semua Kecamatan, Semua Kel/Desa	PENDAPATAN ASLI DAERAH (PAD)	-	Inovasi Pelayanan Publik dan Penataan Daerah 04 - Pengelolaan Pemerintahan yang bersih, efektif dan terpercaya	-		53.152.400,00	KECAMATAN TELUKJAMBE TIMUR
	7	01	01	2.09	0006	Pemeliharaan Peralatan dan Mesin Lainnya														

No	Kode					Urusan / Bidang Urusan / Program / Kegiatan / Sub Kegiatan	Indikator Program / Kegiatan / Sub Kegiatan	Target Akhir Periode Renstra OPD	Realisasi Capaian RENJA OPD Tahun 2022	Prakiraan Capaian Target RENUA OPD	Capaian Kinerja Dan Kerangka Pendanaan					Kelompok Sasaran	Prakiraan Maju Rencana Tahun 2023		Perangkat Daerah Penanggung Jawab		
											Target 2024	Pagu Indikatif (Rp)	Lokasi	Sumber Dana	Prioritas		Target	Pagu Indikatif (Rp)			
															Nasional					Daerah	
1	2					3	4	5	6	7	8	9	10	11	12	13	14	15	16	17	
							Jumlah Peralatan dan Mesin Lainnya yang Dipelihara				3 Unit	12.670.000,00	- Kab. Karawang, Semua Kecamatan, Semua Kel/Desa	PENDAPATAN ASLI DAERAH (PAD)	-	Inovasi Pelayanan Publik dan Penataan Daerah 04 - Pengelolaan Pemerintahan yang bersih, efektif dan terpercaya	-		12.800.000,00	KECAMATAN TELUKJAMBE TIMUR	
	7	01	01	2.09	0009	Pemeliharaan/Rehabilitasi Gedung Kantor dan Bangunan Lainnya															
							Jumlah Gedung Kantor dan Bangunan Lainnya yang Dipelihara/Direhabilitasi				0 Unit	107.000.000,00	- Kab. Karawang, Semua Kecamatan, Semua Kel/Desa	PENDAPATAN ASLI DAERAH (PAD)	-	Inovasi Pelayanan Publik dan Penataan Daerah 04 - Pengelolaan Pemerintahan yang bersih, efektif dan terpercaya	-		16.188.000,00	KECAMATAN TELUKJAMBE TIMUR	
295	7	01	02			PROGRAM PENYELENGGARAAN PEMERINTAHAN DAN PELAYANAN PUBLIK	-	-			-	237.788.600,00					-		238.124.300,00		
	7	01	02	2.01		Koordinasi Penyelenggaraan Kegiatan Pemerintahan di Tingkat Kecamatan	-	-			-	51.241.600,00			Memperkuat Stabilitas Polhukhankam Dan Transformasi Pelayanan Publik	Inovasi Pelayanan Publik dan Penataan Daerah 04 - Pengelolaan Pemerintahan yang bersih, efektif dan terpercaya	-	-	51.577.300,00		
	7	01	02	2.01	0001	Koordinasi/Sinergi Perencanaan dan Pelaksanaan Kegiatan Pemerintahan dengan Perangkat Daerah dan Instansi Vertikal Terkait															
							Jumlah Laporan Koordinasi/Sinergi Perencanaan dan Pelaksanaan Kegiatan Pemerintahan dengan Perangkat Daerah dan Instansi Vertikal Terkait				1 Laporan	51.241.600,00	- Kab. Karawang, Semua Kecamatan, Semua Kel/Desa	PENDAPATAN ASLI DAERAH (PAD)	Memperkuat Stabilitas Polhukhankam Dan Transformasi Pelayanan Publik	Inovasi Pelayanan Publik dan Penataan Daerah 04 - Pengelolaan Pemerintahan yang bersih, efektif dan terpercaya	-		51.577.300,00	KECAMATAN TELUKJAMBE TIMUR	
	7	01	02	2.02		Penyelenggaraan Urusan Pemerintahan yang Tidak Dilaksanakan oleh Unit Kerja Perangkat Daerah yang Ada di Kecamatan	-	-			-	21.300.000,00			Memperkuat Stabilitas Polhukhankam Dan Transformasi Pelayanan Publik	Inovasi Pelayanan Publik dan Penataan Daerah 04 - Pengelolaan Pemerintahan yang bersih, efektif dan terpercaya	-	-	21.300.000,00		
	7	01	02	2.02	0003	Peningkatan Efektifitas Pelaksanaan Pelayanan kepada Masyarakat di Wilayah Kecamatan															
							Jumlah Laporan Peningkatan Efektifitas Pelaksanaan Pelayanan kepada Masyarakat di Wilayah Kecamatan				2 Laporan	21.300.000,00	- Kab. Karawang, Semua Kecamatan, Semua Kel/Desa	PENDAPATAN ASLI DAERAH (PAD)	Memperkuat Stabilitas Polhukhankam Dan Transformasi Pelayanan Publik	Inovasi Pelayanan Publik dan Penataan Daerah 04 - Pengelolaan Pemerintahan yang bersih, efektif dan terpercaya	-		21.300.000,00	KECAMATAN TELUKJAMBE TIMUR	
	7	01	02	2.04		Pelaksanaan Urusan Pemerintahan yang Dilimpahkan kepada Camat	-	-			-	165.247.000,00			Memperkuat Stabilitas Polhukhankam Dan Transformasi Pelayanan Publik	Inovasi Pelayanan Publik dan Penataan Daerah 04 - Pengelolaan Pemerintahan yang bersih, efektif dan terpercaya	-	-	165.247.000,00		
	7	01	02	2.04	0003	Pelaksanaan Urusan Pemerintahan yang Terkait dengan Kewenangan Lain yang Dilimpahkan															
							Jumlah Laporan Pelaksanaan Kewenangan Lain yang Dilimpahkan				2 Laporan	165.247.000,00	- Kab. Karawang, Semua Kecamatan, Semua Kel/Desa	PENDAPATAN ASLI DAERAH (PAD)	Memperkuat Stabilitas Polhukhankam Dan Transformasi Pelayanan Publik	Inovasi Pelayanan Publik dan Penataan Daerah 04 - Pengelolaan Pemerintahan yang bersih, efektif dan terpercaya	-		165.247.000,00	KECAMATAN TELUKJAMBE TIMUR	
296	7	01	03			PROGRAM PEMBERDAYAAN MASYARAKAT DESA DAN KELURAHAN	-	-			-	19.476.300,00					-		20.000.000,00		
	7	01	03	2.01		Koordinasi Kegiatan Pemberdayaan Desa	-	-			-	19.476.300,00			Memperkuat Stabilitas Polhukhankam Dan Transformasi Pelayanan Publik	Inovasi Pelayanan Publik dan Penataan Daerah 04 - Pengelolaan Pemerintahan yang bersih, efektif dan terpercaya	-	-	20.000.000,00		
	7	01	03	2.01	0001	Peningkatan Partisipasi Masyarakat dalam Forum Musyawarah Perencanaan Pembangunan di Desa															
							Jumlah Lembaga Kemasyarakatan yang Berpartisipasi dalam Forum Musyawarah Perencanaan Pembangunan di Desa				1 Lembaga Kemasyarakatan	9.999.800,00	- Kab. Karawang, Semua Kecamatan, Semua Kel/Desa	PENDAPATAN ASLI DAERAH (PAD)	Memperkuat Stabilitas Polhukhankam Dan Transformasi Pelayanan Publik	Inovasi Pelayanan Publik dan Penataan Daerah 04 - Pengelolaan Pemerintahan yang bersih, efektif dan terpercaya	-		10.000.000,00	KECAMATAN TELUKJAMBE TIMUR	
	7	01	03	2.01	0003	Peningkatan Efektifitas Kegiatan Pemberdayaan Masyarakat di Wilayah Kecamatan															

No	Kode					Urusan / Bidang Urusan / Program / Kegiatan / Sub Kegiatan	Indikator Program / Kegiatan / Sub Kegiatan	Target Akhir Periode Renstra OPD	Realisasi Capaian RENJA OPD Tahun 2022	Prakiraan Capaian Target RENJA OPD	Capaian Kinerja Dan Kerangka Pendanaan					Kelompok Sasaran	Prakiraan Maju Rencana Tahun 2023		Perangkat Daerah Penanggung Jawab					
											Target 2024	Pagu Indikatif (Rp)	Lokasi	Sumber Dana	Prioritas		Target	Pagu Indikatif (Rp)						
															Nasional					Daerah				
1	2					3	4	5	6	7	8	9	10	11	12	13	14	15	16	17				
							Jumlah Laporan Peningkatan Efektivitas Kegiatan Pemberdayaan Masyarakat di Wilayah Kecamatan				1 Laporan	9.476.500,00	- Kab. Karawang, Semua Kecamatan, Semua Kel/Desa	PENDAPATAN ASLI DAERAH (PAD)	Memperkuat Stabilitas Polhukhankam Dan Transformasi Pelayanan Publik	Inovasi Pelayanan Publik dan Penataan Daerah 04 - Pengelolaan Pemerintahan yang bersih, efektif dan terpercaya	-		10.000.000,00	KECAMATAN TELUKJAMBE TIMUR				
297	7	01	04			PROGRAM KOORDINASI KETENTRAMAN DAN KETERTIBAN UMUM	-	-			-	267.820.800,00					-	-	348.844.900,00					
	7	01	04	2.01		Koordinasi Upaya Penyelenggaraan Ketenteraman dan Ketertiban Umum	-	-			-	267.820.800,00			Memperkuat Stabilitas Polhukhankam Dan Transformasi Pelayanan Publik	Inovasi Pelayanan Publik dan Penataan Daerah 04 - Pengelolaan Pemerintahan yang bersih, efektif dan terpercaya	-	-	348.844.900,00					
	7	01	04	2.01	0001	Sinergitas dengan Kepolisian Negara Republik Indonesia, Tentara Nasional Indonesia dan Instansi Vertikal di Wilayah Kecamatan																		
							Jumlah Laporan Hasil Sinergitas dengan Kepolisian Negara Republik Indonesia, Tentara Nasional Indonesia dan Instansi Vertikal di Wilayah Kecamatan				3 Laporan	267.820.800,00	- Kab. Karawang, Semua Kecamatan, Semua Kel/Desa	PENDAPATAN ASLI DAERAH (PAD)	Memperkuat Stabilitas Polhukhankam Dan Transformasi Pelayanan Publik	Inovasi Pelayanan Publik dan Penataan Daerah 04 - Pengelolaan Pemerintahan yang bersih, efektif dan terpercaya	-		348.844.900,00	KECAMATAN TELUKJAMBE TIMUR				
298	7	01	06			PROGRAM PEMBINAAN DAN PENGAWASAN PEMERINTAHAN DESA	-	-			-	28.833.000,00					-	-	28.795.400,00					
	7	01	06	2.01		Fasilitasi, Rekomendasi dan Koordinasi Pembinaan dan Pengawasan Pemerintahan Desa	-	-			-	28.833.000,00			Memperkuat Stabilitas Polhukhankam Dan Transformasi Pelayanan Publik	Inovasi Pelayanan Publik dan Penataan Daerah 04 - Pengelolaan Pemerintahan yang bersih, efektif dan terpercaya	-	-	28.795.400,00					
	7	01	06	2.01	0001	Fasilitasi Penyusunan Peraturan Desa dan Peraturan Kepala Desa																		
							Jumlah Dokumen yang Difasilitasi dalam rangka Penyusunan Peraturan Desa dan Peraturan Kepala Desa				1 Dokumen	7.247.600,00	-	PENDAPATAN ASLI DAERAH (PAD)	Memperkuat Stabilitas Polhukhankam Dan Transformasi Pelayanan Publik	Inovasi Pelayanan Publik dan Penataan Daerah 04 - Pengelolaan Pemerintahan yang bersih, efektif dan terpercaya	-		7.200.000,00	KECAMATAN TELUKJAMBE TIMUR				
	7	01	06	2.01	0003	Fasilitasi Pengelolaan Keuangan Desa dan Pendayagunaan Aset Desa																		
							Jumlah Dokumen yang Difasilitasi dalam rangka Pengelolaan Keuangan Desa dan Pendayagunaan Aset Desa				1 Dokumen	10.000.400,00	- Kab. Karawang, Semua Kecamatan, Semua Kel/Desa	PENDAPATAN ASLI DAERAH (PAD)	Memperkuat Stabilitas Polhukhankam Dan Transformasi Pelayanan Publik	Inovasi Pelayanan Publik dan Penataan Daerah 04 - Pengelolaan Pemerintahan yang bersih, efektif dan terpercaya	-		10.000.400,00	KECAMATAN TELUKJAMBE TIMUR				
	7	01	06	2.01	0018	Koordinasi Pelaksanaan Pembangunan Kawasan Perdesaan di Wilayah Kecamatan																		
							Jumlah Laporan Hasil Koordinasi Pelaksanaan Pembangunan Kawasan Perdesaan di Wilayah Kecamatan				2 Laporan	11.585.000,00	- Kab. Karawang, Semua Kecamatan, Semua Kel/Desa	PENDAPATAN ASLI DAERAH (PAD)	Memperkuat Stabilitas Polhukhankam Dan Transformasi Pelayanan Publik	Inovasi Pelayanan Publik dan Penataan Daerah 04 - Pengelolaan Pemerintahan yang bersih, efektif dan terpercaya	-		11.595.000,00	KECAMATAN TELUKJAMBE TIMUR				
						Kecamatan Ciampel						3.629.311.400,00							3.629.311.400,00					
	7					UNSUR KEWILAYAHAN						3.629.311.400,00							3.629.311.400,00					
	7	01				KECAMATAN						3.629.311.400,00							3.629.311.400,00					
299	7	01	01			PROGRAM PENUNJANG URUSAN PEMERINTAHAN DAERAH KABUPATEN/KOTA	Persentase Kinerja Penunjang Urusan Pemerintahan	-			100 Persen	3.120.010.000,00					-	-	3.120.010.000,00					
	7	01	01	2.01		Perencanaan, Penganggaran, dan Evaluasi Kinerja Perangkat Daerah	Persentase Dokumen Laporan Perencanaan, Penganggaran dan Evaluasi Kinerja Perangkat Daerah yang tersedia	-			100 Persen	10.000.000,00			Memperkuat Stabilitas Polhukhankam Dan Transformasi Pelayanan Publik	Inovasi Pelayanan Publik dan Penataan Daerah 04 - Pengelolaan Pemerintahan yang bersih, efektif dan terpercaya	Pemerintah Daerah dan Kecamatan	-	10.000.000,00					
	7	01	01	2.01	0006	Koordinasi dan Penyusunan Laporan Capaian Kinerja dan Ikhtisar Realisasi Kinerja SKPD																		
							Jumlah Laporan Capaian Kinerja dan Ikhtisar Realisasi Kinerja SKPD dan Laporan Hasil Koordinasi Penyusunan Laporan Capaian Kinerja dan Ikhtisar Realisasi Kinerja SKPD				3 Laporan	10.000.000,00	- Kab. Karawang, Ciampel, Semua Kel/Desa	PENDAPATAN ASLI DAERAH (PAD)	Memperkuat Stabilitas Polhukhankam Dan Transformasi Pelayanan Publik	Inovasi Pelayanan Publik dan Penataan Daerah 04 - Pengelolaan Pemerintahan yang bersih, efektif dan terpercaya	Pemerintah Daerah dan Kecamatan		10.000.000,00	KECAMATAN CIAMPEL				

No	Kode				Urusan / Bidang Urusan / Program / Kegiatan / Sub Kegiatan	Indikator Program / Kegiatan / Sub Kegiatan	Target Akhir Periode Renstra OPD	Realisasi Capaian RENJA OPD Tahun 2022	Prakiraan Capaian Target RENUA OPD	Capaian Kinerja Dan Kerangka Pendanaan				Kelompok Sasaran	Prakiraan Maju Rencana Tahun 2023		Perangkat Daerah Penanggung Jawab				
										Target 2024	Pagu Indikatif (Rp)	Lokasi	Sumber Dana		Prioritas			Target	Pagu Indikatif (Rp)		
															Nasional	Daerah					
1	2				3	4	5	6	7	8	9	10	11	12	13	14	15	16	17		
	7	01	01	2.02		Administrasi Keuangan Perangkat Daerah	Persentase Administrasi Keuangan Perangkat Daerah di Kecamatan Ciampel	-				100 Persen	2.752.407.500,00			Memperkuat Stabilitas Polhukhankam Dan Transformasi Pelayanan Publik	Inovasi Pelayanan Publik dan Penataan Daerah 04 - Pengelolaan Pemerintahan yang bersih, efektif dan terpercaya	Pemerintah Daerah dan Kecamatan	-	2.752.407.500,00	
	7	01	01	2.02	0001	Penyediaan Gaji dan Tunjangan ASN															
							Jumlah Orang yang Menerima Gaji dan Tunjangan ASN					11 Orang/bulan	2.752.407.500,00	- Kab. Karawang, Ciampel, Semua Kel/Desa	PENDAPATAN ASLI DAERAH (PAD)	Memperkuat Stabilitas Polhukhankam Dan Transformasi Pelayanan Publik	Inovasi Pelayanan Publik dan Penataan Daerah 04 - Pengelolaan Pemerintahan yang bersih, efektif dan terpercaya	Pemerintah Daerah dan Kecamatan		2.752.407.500,00	KECAMATAN CIAMPEL
	7	01	01	2.06		Administrasi Umum Perangkat Daerah	Persentase Laporan Administrasi Umum Perangkat Daerah yang tersedia	-				100 Persen	191.317.800,00			Memperkuat Stabilitas Polhukhankam Dan Transformasi Pelayanan Publik	Inovasi Pelayanan Publik dan Penataan Daerah 04 - Pengelolaan Pemerintahan yang bersih, efektif dan terpercaya	Pemerintah Kecamatan	-	191.317.800,00	
	7	01	01	2.06	0001	Penyediaan Komponen Instalasi Listrik/Penerangan Bangunan Kantor															
							Jumlah Paket Komponen Instalasi Listrik/Penerangan Bangunan Kantor yang Disediakan					6 Paket	4.526.200,00	- Kab. Karawang, Ciampel, Semua Kel/Desa	PENDAPATAN ASLI DAERAH (PAD)	Memperkuat Stabilitas Polhukhankam Dan Transformasi Pelayanan Publik	Inovasi Pelayanan Publik dan Penataan Daerah 04 - Pengelolaan Pemerintahan yang bersih, efektif dan terpercaya	Pemerintah Kecamatan		4.526.200,00	KECAMATAN CIAMPEL
	7	01	01	2.06	0002	Penyediaan Peralatan dan Perlengkapan Kantor															
							Jumlah Paket Peralatan dan Perlengkapan Kantor yang Disediakan					1 Paket	14.271.500,00	- Kab. Karawang, Ciampel, Semua Kel/Desa	PENDAPATAN ASLI DAERAH (PAD)	Memperkuat Stabilitas Polhukhankam Dan Transformasi Pelayanan Publik	Inovasi Pelayanan Publik dan Penataan Daerah 04 - Pengelolaan Pemerintahan yang bersih, efektif dan terpercaya	Pemerintah Kecamatan		14.271.500,00	KECAMATAN CIAMPEL
	7	01	01	2.06	0003	Penyediaan Peralatan Rumah Tangga															
							Jumlah Paket Peralatan Rumah Tangga yang Disediakan					18 Paket	59.231.200,00	- Kab. Karawang, Ciampel, Semua Kel/Desa	PENDAPATAN ASLI DAERAH (PAD)	Memperkuat Stabilitas Polhukhankam Dan Transformasi Pelayanan Publik	Inovasi Pelayanan Publik dan Penataan Daerah 04 - Pengelolaan Pemerintahan yang bersih, efektif dan terpercaya	Pemerintah Kecamatan		59.231.200,00	KECAMATAN CIAMPEL
	7	01	01	2.06	0004	Penyediaan Bahan Logistik Kantor															
							Jumlah Paket Bahan Logistik Kantor yang Disediakan					23 Paket	57.231.900,00	- Kab. Karawang, Ciampel, Semua Kel/Desa	PENDAPATAN ASLI DAERAH (PAD)	Memperkuat Stabilitas Polhukhankam Dan Transformasi Pelayanan Publik	Inovasi Pelayanan Publik dan Penataan Daerah 04 - Pengelolaan Pemerintahan yang bersih, efektif dan terpercaya	Pemerintah Kecamatan		57.231.900,00	KECAMATAN CIAMPEL
	7	01	01	2.06	0005	Penyediaan Barang Cetak dan Penggandaan															
							Jumlah Paket Barang Cetak dan Penggandaan yang Disediakan					5 Paket	6.057.000,00	- Kab. Karawang, Ciampel, Semua Kel/Desa	PENDAPATAN ASLI DAERAH (PAD)	Memperkuat Stabilitas Polhukhankam Dan Transformasi Pelayanan Publik	Inovasi Pelayanan Publik dan Penataan Daerah 04 - Pengelolaan Pemerintahan yang bersih, efektif dan terpercaya	Pemerintah Kecamatan		6.057.000,00	KECAMATAN CIAMPEL
	7	01	01	2.06	0008	Fasilitasi Kunjungan Tamu															
							Jumlah Laporan Fasilitasi Kunjungan Tamu					12 Laporan	50.000.000,00	- Kab. Karawang, Ciampel, Semua Kel/Desa	PENDAPATAN ASLI DAERAH (PAD)	Memperkuat Stabilitas Polhukhankam Dan Transformasi Pelayanan Publik	Inovasi Pelayanan Publik dan Penataan Daerah 04 - Pengelolaan Pemerintahan yang bersih, efektif dan terpercaya	Pemerintah Kecamatan		50.000.000,00	KECAMATAN CIAMPEL
	7	01	01	2.08		Penyediaan Jasa Penunjang Urusan Pemerintahan Daerah	Persentase Penyediaan Jasa Penunjang Urusan Pemerintahan Daerah yang dilaksanakan	-				100 Persen	99.001.400,00			Memperkuat Stabilitas Polhukhankam Dan Transformasi Pelayanan Publik	Inovasi Pelayanan Publik dan Penataan Daerah 04 - Pengelolaan Pemerintahan yang bersih, efektif dan terpercaya	Pemerintah Kecamatan	-	99.001.400,00	
	7	01	01	2.08	0001	Penyediaan Jasa Surat Menyurat															

No	Kode					Urusan / Bidang Urusan / Program / Kegiatan / Sub Kegiatan	Indikator Program / Kegiatan / Sub Kegiatan	Target Akhir Periode Renstra OPD	Realisasi Capaian RENJA OPD Tahun 2022	Prakiraan Capaian Target RENJA OPD	Capaian Kinerja Dan Kerangka Pendanaan				Kelompok Sasaran	Prakiraan Maju Rencana Tahun 2023		Perangkat Daerah Penanggung Jawab		
											Target 2024	Pagu Indikatif (Rp)	Lokasi	Sumber Dana		Prioritas			Target	Pagu Indikatif (Rp)
																Nasional	Daerah			
1	2					3	4	5	6	7	8	9	10	11	12	13	14	15	16	17
							Jumlah Laporan Penyediaan Jasa Surat Menyurat				12 Laporan	7.150.000,00	- Kab. Karawang, Ciampel, Semua Kel/Desa	PENDAPATAN ASLI DAERAH (PAD)	Memperkuat Stabilitas Polhukhankam Dan Transformasi Pelayanan Publik	Inovasi Pelayanan Publik dan Penataan Daerah 04 - Pengelolaan Pemerintahan yang bersih, efektif dan terpercaya	Pemerintah Kecamatan		7.150.000,00	KECAMATAN CIAMPEL
	7	01	01	2.08	0002	Penyediaan Jasa Komunikasi, Sumber Daya Air dan Listrik														
							Jumlah Laporan Penyediaan Jasa Komunikasi, Sumber Daya Air dan Listrik yang Disediakan				12 Laporan	49.592.200,00	- Kab. Karawang, Ciampel, Semua Kel/Desa	PENDAPATAN ASLI DAERAH (PAD)	Memperkuat Stabilitas Polhukhankam Dan Transformasi Pelayanan Publik	Inovasi Pelayanan Publik dan Penataan Daerah 04 - Pengelolaan Pemerintahan yang bersih, efektif dan terpercaya	Pemerintah Kecamatan		49.592.200,00	KECAMATAN CIAMPEL
	7	01	01	2.08	0004	Penyediaan Jasa Pelayanan Umum Kantor														
							Jumlah Laporan Penyediaan Jasa Pelayanan Umum Kantor yang Disediakan				12 Laporan	42.259.200,00	- Kab. Karawang, Ciampel, Semua Kel/Desa	PENDAPATAN ASLI DAERAH (PAD)	Memperkuat Stabilitas Polhukhankam Dan Transformasi Pelayanan Publik	Inovasi Pelayanan Publik dan Penataan Daerah 04 - Pengelolaan Pemerintahan yang bersih, efektif dan terpercaya	Pemerintah Kecamatan		42.259.200,00	KECAMATAN CIAMPEL
	7	01	01	2.09		Pemeliharaan Barang Milik Daerah Penunjang Urusan Pemerintahan Daerah	Persentase Jumlah Pemeliharaan Barang Milik Daerah Penunjang Urusan Pemerintahan Daerahyang dilaksanakan.	-			100 Persen	67.283.300,00			Memperkuat Stabilitas Polhukhankam Dan Transformasi Pelayanan Publik	Inovasi Pelayanan Publik dan Penataan Daerah 04 - Pengelolaan Pemerintahan yang bersih, efektif dan terpercaya	Pemerintah Daerah dan Kecamatan	-	67.283.300,00	
	7	01	01	2.09	0001	Penyediaan Jasa Pemeliharaan, Biaya Pemeliharaan, dan Pajak Kendaraan Perorangan Dinas atau Kendaraan Dinas Jabatan														
							Jumlah Kendaraan Perorangan Dinas atau Kendaraan Dinas Jabatan yang Dipelihara dan dibayarkan Pajaknya				9 Unit	47.590.000,00	- Kab. Karawang, Ciampel, Semua Kel/Desa	PENDAPATAN ASLI DAERAH (PAD)	Memperkuat Stabilitas Polhukhankam Dan Transformasi Pelayanan Publik	Inovasi Pelayanan Publik dan Penataan Daerah 04 - Pengelolaan Pemerintahan yang bersih, efektif dan terpercaya	Pemerintah Daerah dan Kecamatan		47.590.000,00	KECAMATAN CIAMPEL
	7	01	01	2.09	0006	Pemeliharaan Peralatan dan Mesin Lainnya														
							Jumlah Peralatan dan Mesin Lainnya yang Dipelihara				6 Unit	8.650.000,00	- Kab. Karawang, Ciampel, Semua Kel/Desa	PENDAPATAN ASLI DAERAH (PAD)	Memperkuat Stabilitas Polhukhankam Dan Transformasi Pelayanan Publik	Inovasi Pelayanan Publik dan Penataan Daerah 04 - Pengelolaan Pemerintahan yang bersih, efektif dan terpercaya	Pemerintah Daerah dan Kecamatan		8.650.000,00	KECAMATAN CIAMPEL
	7	01	01	2.09	0009	Pemeliharaan/Rehabilitasi Gedung Kantor dan Bangunan Lainnya														
							Jumlah Gedung Kantor dan Bangunan Lainnya yang Dipelihara/Direhabilitasi				1 Unit	11.043.300,00	- Kab. Karawang, Ciampel, Semua Kel/Desa	PENDAPATAN ASLI DAERAH (PAD)	Memperkuat Stabilitas Polhukhankam Dan Transformasi Pelayanan Publik	Inovasi Pelayanan Publik dan Penataan Daerah 04 - Pengelolaan Pemerintahan yang bersih, efektif dan terpercaya	Pemerintah Daerah dan Kecamatan		11.043.300,00	KECAMATAN CIAMPEL
300	7	01	02			PROGRAM PENYELENGGARAAN PEMERINTAHAN DAN PELAYANAN PUBLIK	Persentase Program Penyelenggaraan Pemerintahan dan Pelayanan Publik	-			100 Persen	266.501.500,00						-	266.501.500,00	
	7	01	02	2.01		Koordinasi Penyelenggaraan Kegiatan Pemerintahan di Tingkat Kecamatan	Jumlah Koordinasi Penyelenggaraan Kegiatan Pemerintahan di Tingkat Kecamatan yang dilaksanakan	-			12 Bulan	70.500.000,00			Memperkuat Stabilitas Polhukhankam Dan Transformasi Pelayanan Publik	Inovasi Pelayanan Publik dan Penataan Daerah 04 - Pengelolaan Pemerintahan yang bersih, efektif dan terpercaya	Masyarakat dan Desa	-	70.500.000,00	
	7	01	02	2.01	0001	Koordinasi/Sinergi Perencanaan dan Pelaksanaan Kegiatan Pemerintahan dengan Perangkat Daerah dan Instansi Vertikal Terkait														
							Jumlah Laporan Koordinasi/Sinergi Perencanaan dan Pelaksanaan Kegiatan Pemerintahan dengan Perangkat Daerah dan Instansi Vertikal Terkait				2 Laporan	70.500.000,00	- Kab. Karawang, Semua Kecamatan, Semua Kel/Desa	PENDAPATAN ASLI DAERAH (PAD)	Memperkuat Stabilitas Polhukhankam Dan Transformasi Pelayanan Publik	Inovasi Pelayanan Publik dan Penataan Daerah 04 - Pengelolaan Pemerintahan yang bersih, efektif dan terpercaya	Masyarakat dan Desa		70.500.000,00	KECAMATAN CIAMPEL
	7	01	02	2.04		Pelaksanaan Urusan Pemerintahan yang Dilimpahkan kepada Camat	Jumlah Pelaksanaan Urusan Pemerintahan yang Dilimpahkan kepada Camat	-			12 Bulan	196.001.500,00			Memperkuat Stabilitas Polhukhankam Dan Transformasi Pelayanan Publik	Inovasi Pelayanan Publik dan Penataan Daerah 04 - Pengelolaan Pemerintahan yang bersih, efektif dan terpercaya	Masyarakat dan Desa	-	196.001.500,00	
	7	01	02	2.04	0003	Pelaksanaan Urusan Pemerintahan yang Terkait dengan Kewenangan Lain yang Dilimpahkan														

No	Kode					Urusan / Bidang Urusan / Program / Kegiatan / Sub Kegiatan	Indikator Program / Kegiatan / Sub Kegiatan	Target Akhir Periode Renstra OPD	Realisasi Capaian RENJA OPD Tahun 2022	Prakiraan Capaian Target RENJA OPD	Capaian Kinerja Dan Kerangka Pendanaan						Kelompok Sasaran	Prakiraan Maju Rencana Tahun 2023		Perangkat Daerah Penanggung Jawab			
											Target 2024	Pagu Indikatif (Rp)	Lokasi	Sumber Dana	Prioritas			Target	Pagu Indikatif (Rp)				
															Nasional	Daerah							
1	2					3	4	5	6	7	8	9	10	11	12	13	14	15	16	17			
							Jumlah Laporan Pelaksanaan Kewenangan Lain yang Dilimpahkan				5 Laporan	196.001.500,00	- Kab. Karawang, Ciampel, Semua Kel/Desa	PENDAPATAN ASLI DAERAH (PAD)	Memperkuat Stabilitas Polhukhankam Dan Transformasi Pelayanan Publik	Inovasi Pelayanan Publik dan Penataan Daerah 04 - Pengelolaan Pemerintahan yang bersih, efektif dan terpercaya	Masyarakat dan Desa		196.001.500,00	KECAMATAN CIAMPEL			
301	7	01	03			PROGRAM PEMBERDAYAAN MASYARAKAT DESA DAN KELURAHAN	Prosentase Program Pemberdayaan Masyarakat Desa dan Kelurahan	-			100 Persen	30.000.000,00						-	30.000.000,00				
	7	01	03	2.01		Koordinasi Kegiatan Pemberdayaan Desa	Terlaksananya Koordinasi Kegiatan Pemberdayaan Desa	-			7 Desa	30.000.000,00			Memperkuat Stabilitas Polhukhankam Dan Transformasi Pelayanan Publik	Inovasi Pelayanan Publik dan Penataan Daerah 04 - Pengelolaan Pemerintahan yang bersih, efektif dan terpercaya	Pemerintah Kecamatan, Masyarakat dan Desa	-	30.000.000,00				
	7	01	03	2.01	0001	Peningkatan Partisipasi Masyarakat dalam Forum Musyawarah Perencanaan Pembangunan di Desa																	
							Jumlah Lembaga Kemasyarakatan yang Berpartisipasi dalam Forum Musyawarah Perencanaan Pembangunan di Desa				7 Lembaga Kemasyarakatan	10.000.000,00	- Kab. Karawang, Ciampel, Semua Kel/Desa	PENDAPATAN ASLI DAERAH (PAD)	Memperkuat Stabilitas Polhukhankam Dan Transformasi Pelayanan Publik	Inovasi Pelayanan Publik dan Penataan Daerah 04 - Pengelolaan Pemerintahan yang bersih, efektif dan terpercaya	Pemerintah Kecamatan, Masyarakat dan Desa		10.000.000,00	KECAMATAN CIAMPEL			
	7	01	03	2.01	0003	Peningkatan Efektifitas Kegiatan Pemberdayaan Masyarakat di Wilayah Kecamatan																	
							Jumlah Laporan Peningkatan Efektivitas Kegiatan Pemberdayaan Masyarakat di Wilayah Kecamatan				1 Laporan	20.000.000,00	- Kab. Karawang, Ciampel, Semua Kel/Desa	PENDAPATAN ASLI DAERAH (PAD)	Memperkuat Stabilitas Polhukhankam Dan Transformasi Pelayanan Publik	Inovasi Pelayanan Publik dan Penataan Daerah 04 - Pengelolaan Pemerintahan yang bersih, efektif dan terpercaya	Pemerintah Kecamatan, Masyarakat dan Desa		20.000.000,00	KECAMATAN CIAMPEL			
302	7	01	04			PROGRAM KOORDINASI KETENTRAMAN DAN KETERTIBAN UMUM	Prosentase kegiatan koordinasi Kentraman dan Ketertiban Umum yang dilaksanakan	-			100 Persen	202.800.000,00						-	202.800.000,00				
	7	01	04	2.01		Koordinasi Upaya Penyelenggaraan Ketenteraman dan Ketertiban Umum	Jumlah Koordinasi Upaya Penyelenggaraan Ketentraman dan Ketertiban Umum	-			12 Bulan	202.800.000,00			Memperkuat Stabilitas Polhukhankam Dan Transformasi Pelayanan Publik	Inovasi Pelayanan Publik dan Penataan Daerah 04 - Pengelolaan Pemerintahan yang bersih, efektif dan terpercaya	Desa dan Instansi Vertikal TNI/POLRI	-	202.800.000,00				
	7	01	04	2.01	0001	Sinergitas dengan Kepolisian Negara Republik Indonesia, Tentara Nasional Indonesia dan Instansi Vertikal di Wilayah Kecamatan																	
							Jumlah Laporan Hasil Sinergitas dengan Kepolisian Negara Republik Indonesia, Tentara Nasional Indonesia dan Instansi Vertikal di Wilayah Kecamatan				12 Laporan	202.800.000,00	- Kab. Karawang, Ciampel, Semua Kel/Desa	PENDAPATAN ASLI DAERAH (PAD)	Memperkuat Stabilitas Polhukhankam Dan Transformasi Pelayanan Publik	Inovasi Pelayanan Publik dan Penataan Daerah 04 - Pengelolaan Pemerintahan yang bersih, efektif dan terpercaya	Desa dan Instansi Vertikal TNI/POLRI		202.800.000,00	KECAMATAN CIAMPEL			
303	7	01	06			PROGRAM PEMBINAAN DAN PENGAWASAN PEMERINTAHAN DESA	Prosentase Kegiatan Pembinaan dan Pengawasan Pemerintahan Desa	-			100 Persen	9.999.900,00						-	9.999.900,00				
	7	01	06	2.01		Fasilitasi, Rekomendasi dan Koordinasi Pembinaan dan Pengawasan Pemerintahan Desa	Jumlah Fasilitasi, Rekomendasi, dan Koordinasi Pembinaan dan Pengawasan Pemerintahan Desa	-			12 Bulan	9.999.900,00			Memperkuat Stabilitas Polhukhankam Dan Transformasi Pelayanan Publik	Inovasi Pelayanan Publik dan Penataan Daerah 04 - Pengelolaan Pemerintahan yang bersih, efektif dan terpercaya	Pemerintah Desa	-	9.999.900,00				
	7	01	06	2.01	0018	Koordinasi Pelaksanaan Pembangunan Kawasan Perdesaan di Wilayah Kecamatan																	
							Jumlah Laporan Hasil Koordinasi Pelaksanaan Pembangunan Kawasan Perdesaan di Wilayah Kecamatan				1 Laporan	9.999.900,00	- Kab. Karawang, Ciampel, Semua Kel/Desa	PENDAPATAN ASLI DAERAH (PAD)	Memperkuat Stabilitas Polhukhankam Dan Transformasi Pelayanan Publik	Inovasi Pelayanan Publik dan Penataan Daerah 04 - Pengelolaan Pemerintahan yang bersih, efektif dan terpercaya	Pemerintah Desa		9.999.900,00	KECAMATAN CIAMPEL			
						Kecamatan Klari						4.474.448.564,00							4.398.621.900,00				
	7					UNSUR KEWILAYAHAN						4.474.448.564,00							4.398.621.900,00				
	7	01				KECAMATAN						4.474.448.564,00							4.398.621.900,00				
304	7	01	01			PROGRAM PENUNJANG URUSAN PEMERINTAHAN DAERAH KABUPATEN/KOTA	Persentase Kinerja Penunjang Urusan Pemerintahan	-			100 %	3.942.533.264,00						-	3.902.944.300,00				

No	Kode					Urusan / Bidang Urusan / Program / Kegiatan / Sub Kegiatan	Indikator Program / Kegiatan / Sub Kegiatan	Target Akhir Periode Renstra OPD	Realisasi Capaian RENJA OPD Tahun 2022	Prakiraan Capaian Target RENJA OPD	Capaian Kinerja Dan Kerangka Pendanaan						Kelompok Sasaran	Prakiraan Maju Rencana Tahun 2023		Perangkat Daerah Penanggung Jawab			
											Target 2024	Pagu Indikatif (Rp)	Lokasi	Sumber Dana	Prioritas			Target	Pagu Indikatif (Rp)				
															Nasional	Daerah							
1	2					3	4	5	6	7	8	9	10	11	12	13	14	15	16	17			
	7	01	01	2.01		Perencanaan, Penganggaran, dan Evaluasi Kinerja Perangkat Daerah	Persentase perencanaan, penganggaran, dan evaluasi kinerja perangkat daerah	-			100 %	14.000.000,00			Memperkuat Stabilitas Polhukhankam Dan Transformasi Pelayanan Publik	Inovasi Pelayanan Publik dan Penataan Daerah 04 - Pengelolaan Pemerintahan yang bersih, efektif dan terpercaya	Masyarakat	-	14.000.000,00				
	7	01	01	2.01	0006	Koordinasi dan Penyusunan Laporan Capaian Kinerja dan Ikhtisar Realisasi Kinerja SKPD																	
							Jumlah Laporan Capaian Kinerja dan Ikhtisar Realisasi Kinerja SKPD dan Laporan Hasil Koordinasi Penyusunan Laporan Capaian Kinerja dan Ikhtisar Realisasi Kinerja SKPD				1 Laporan	14.000.000,00	- Kab. Karawang, Semua Kecamatan, Semua Kel/Desa	PENDAPATAN ASLI DAERAH (PAD)	Memperkuat Stabilitas Polhukhankam Dan Transformasi Pelayanan Publik	Inovasi Pelayanan Publik dan Penataan Daerah 04 - Pengelolaan Pemerintahan yang bersih, efektif dan terpercaya	Masyarakat		14.000.000,00	KECAMATAN KLARI			
	7	01	01	2.02		Administrasi Keuangan Perangkat Daerah	Persentase Administrasi Keuangan Perangkat Daerah	-			100 %	3.454.543.100,00			Memperkuat Stabilitas Polhukhankam Dan Transformasi Pelayanan Publik	Inovasi Pelayanan Publik dan Penataan Daerah 04 - Pengelolaan Pemerintahan yang bersih, efektif dan terpercaya	Kecamatan Klari	-	3.454.543.100,00				
	7	01	01	2.02	0001	Penyediaan Gaji dan Tunjangan ASN																	
							Jumlah Orang yang Menerima Gaji dan Tunjangan ASN				14 Orang/bulan	3.454.543.100,00	- Kab. Karawang, Semua Kecamatan, Semua Kel/Desa	DANA TRANSFER UMUM-DANA ALOKASI UMUM	Memperkuat Stabilitas Polhukhankam Dan Transformasi Pelayanan Publik	Inovasi Pelayanan Publik dan Penataan Daerah 04 - Pengelolaan Pemerintahan yang bersih, efektif dan terpercaya	Kecamatan Klari		3.454.543.100,00	KECAMATAN KLARI			
	7	01	01	2.06		Administrasi Umum Perangkat Daerah	Persentase Administrasi Umum Perangkat Daerah	-			100 %	101.804.564,00			Memperkuat Stabilitas Polhukhankam Dan Transformasi Pelayanan Publik	Inovasi Pelayanan Publik dan Penataan Daerah 04 - Pengelolaan Pemerintahan yang bersih, efektif dan terpercaya	Kecamatan Klari	-	108.999.000,00				
	7	01	01	2.06	0001	Penyediaan Komponen Instalasi Listrik/Penerangan Bangunan Kantor																	
							Jumlah Paket Komponen Instalasi Listrik/Penerangan Bangunan Kantor yang Disediakan				1 Paket	5.412.000,00	- Kab. Karawang, Semua Kecamatan, Semua Kel/Desa	PENDAPATAN ASLI DAERAH (PAD)	Memperkuat Stabilitas Polhukhankam Dan Transformasi Pelayanan Publik	Inovasi Pelayanan Publik dan Penataan Daerah 04 - Pengelolaan Pemerintahan yang bersih, efektif dan terpercaya	Kecamatan Klari		5.412.000,00	KECAMATAN KLARI			
	7	01	01	2.06	0003	Penyediaan Peralatan Rumah Tangga																	
							Jumlah Paket Peralatan Rumah Tangga yang Disediakan				1 Paket	7.191.064,00	- Kab. Karawang, Semua Kecamatan, Semua Kel/Desa	PENDAPATAN ASLI DAERAH (PAD)	Memperkuat Stabilitas Polhukhankam Dan Transformasi Pelayanan Publik	Inovasi Pelayanan Publik dan Penataan Daerah 04 - Pengelolaan Pemerintahan yang bersih, efektif dan terpercaya	Kecamatan Klari		7.498.000,00	KECAMATAN KLARI			
	7	01	01	2.06	0004	Penyediaan Bahan Logistik Kantor																	
							Jumlah Paket Bahan Logistik Kantor yang Disediakan				0 Paket	38.526.000,00	-	PENDAPATAN ASLI DAERAH (PAD)	Memperkuat Stabilitas Polhukhankam Dan Transformasi Pelayanan Publik	Inovasi Pelayanan Publik dan Penataan Daerah 04 - Pengelolaan Pemerintahan yang bersih, efektif dan terpercaya	Kecamatan Klari		37.500.000,00	KECAMATAN KLARI			
	7	01	01	2.06	0005	Penyediaan Barang Cetakan dan Penggandaan																	
							Jumlah Paket Barang Cetakan dan Penggandaan yang Disediakan				1 Paket	7.595.500,00	- Kab. Karawang, Semua Kecamatan, Semua Kel/Desa	PENDAPATAN ASLI DAERAH (PAD)	Memperkuat Stabilitas Polhukhankam Dan Transformasi Pelayanan Publik	Inovasi Pelayanan Publik dan Penataan Daerah 04 - Pengelolaan Pemerintahan yang bersih, efektif dan terpercaya	Kecamatan Klari		7.229.000,00	KECAMATAN KLARI			
	7	01	01	2.06	0006	Penyediaan Bahan Bacaan dan Peraturan Perundang-undangan																	
							Jumlah Dokumen Bahan Bacaan dan Peraturan Perundang-Undangan yang Disediakan				1 Dokumen	1.680.000,00	- Kab. Karawang, Semua Kecamatan, Semua Kel/Desa	PENDAPATAN ASLI DAERAH (PAD)	Memperkuat Stabilitas Polhukhankam Dan Transformasi Pelayanan Publik	Inovasi Pelayanan Publik dan Penataan Daerah 04 - Pengelolaan Pemerintahan yang bersih, efektif dan terpercaya	Kecamatan Klari		1.680.000,00	KECAMATAN KLARI			
	7	01	01	2.06	0008	Fasilitasi Kunjungan Tamu																	

No	Kode					Urusan / Bidang Urusan / Program / Kegiatan / Sub Kegiatan	Indikator Program / Kegiatan / Sub Kegiatan	Target Akhir Periode Renstra OPD	Realisasi Capaian RENJA OPD Tahun 2022	Prakiraan Capaian Target RENJA OPD	Capaian Kinerja Dan Kerangka Pendanaan						Kelompok Sasaran	Prakiraan Maju Rencana Tahun 2023		Perangkat Daerah Penanggung Jawab			
											Target 2024	Pagu Indikatif (Rp)	Lokasi	Sumber Dana	Prioritas			Target	Pagu Indikatif (Rp)				
															Nasional	Daerah							
1	2					3	4	5	6	7	8	9	10	11	12	13	14	15	16	17			
							Jumlah Laporan Fasilitas Kunjungan Tamu				1 Laporan	39.600.000,00	- Kab. Karawang, Semua Kecamatan, Semua Kel/Desa	PENDAPATAN ASLI DAERAH (PAD)	Memperkuat Stabilitas Polhukhankam Dan Transformasi Pelayanan Publik	Inovasi Pelayanan Publik dan Penataan Daerah 04 - Pengelolaan Pemerintahan yang bersih, efektif dan terpercaya	Kecamatan Klari		37.500.000,00	KECAMATAN KLARI			
	7	01	01	2.06	0009	Penyelenggaraan Rapat Koordinasi dan Konsultasi SKPD																	
							Jumlah Laporan Penyelenggaraan Rapat Koordinasi dan Konsultasi SKPD				1 Laporan	1.800.000,00	- Kab. Karawang, Semua Kecamatan, Semua Kel/Desa	PENDAPATAN ASLI DAERAH (PAD)	Memperkuat Stabilitas Polhukhankam Dan Transformasi Pelayanan Publik	Inovasi Pelayanan Publik dan Penataan Daerah 04 - Pengelolaan Pemerintahan yang bersih, efektif dan terpercaya	Kecamatan Klari		12.180.000,00	KECAMATAN KLARI			
	7	01	01	2.07		Pengadaan Barang Milik Daerah Penunjang Urusan Pemerintah Daerah	Persentase Pengadaan Barang Milik Daerah Penunjang Urusan Pemerintah Daerah	-			100 %	18.500.500,00			Memperkuat Stabilitas Polhukhankam Dan Transformasi Pelayanan Publik	Inovasi Pelayanan Publik dan Penataan Daerah 04 - Pengelolaan Pemerintahan yang bersih, efektif dan terpercaya	Kecamatan Klari	-	66.638.000,00				
	7	01	01	2.07	0006	Pengadaan Peralatan dan Mesin Lainnya																	
							Jumlah Unit Peralatan dan Mesin Lainnya yang Disediakan				4 Unit	18.500.500,00	- Kab. Karawang, Semua Kecamatan, Semua Kel/Desa	PENDAPATAN ASLI DAERAH (PAD)	Memperkuat Stabilitas Polhukhankam Dan Transformasi Pelayanan Publik	Inovasi Pelayanan Publik dan Penataan Daerah 04 - Pengelolaan Pemerintahan yang bersih, efektif dan terpercaya	Kecamatan Klari		66.638.000,00	KECAMATAN KLARI			
	7	01	01	2.08		Penyediaan Jasa Penunjang Urusan Pemerintahan Daerah	Persentase Penyediaan Jasa Penunjang Urusan Pemerintahan Daerah	-			100 %	199.726.000,00			Memperkuat Stabilitas Polhukhankam Dan Transformasi Pelayanan Publik	Inovasi Pelayanan Publik dan Penataan Daerah 04 - Pengelolaan Pemerintahan yang bersih, efektif dan terpercaya	Kecamatan Klari	-	145.951.000,00				
	7	01	01	2.08	0001	Penyediaan Jasa Surat Menyurat																	
							Jumlah Laporan Penyediaan Jasa Surat Menyurat				1 Laporan	4.375.000,00	- Kab. Karawang, Semua Kecamatan, Semua Kel/Desa	PENDAPATAN ASLI DAERAH (PAD)	Memperkuat Stabilitas Polhukhankam Dan Transformasi Pelayanan Publik	Inovasi Pelayanan Publik dan Penataan Daerah 04 - Pengelolaan Pemerintahan yang bersih, efektif dan terpercaya	Kecamatan Klari		4.000.000,00	KECAMATAN KLARI			
	7	01	01	2.08	0002	Penyediaan Jasa Komunikasi, Sumber Daya Air dan Listrik																	
							Jumlah Laporan Penyediaan Jasa Komunikasi, Sumber Daya Air dan Listrik yang Disediakan				1 Laporan	47.751.000,00	- Kab. Karawang, Semua Kecamatan, Semua Kel/Desa	PENDAPATAN ASLI DAERAH (PAD)	Memperkuat Stabilitas Polhukhankam Dan Transformasi Pelayanan Publik	Inovasi Pelayanan Publik dan Penataan Daerah 04 - Pengelolaan Pemerintahan yang bersih, efektif dan terpercaya	Kecamatan Klari		56.151.000,00	KECAMATAN KLARI			
	7	01	01	2.08	0004	Penyediaan Jasa Pelayanan Umum Kantor																	
							Jumlah Laporan Penyediaan Jasa Pelayanan Umum Kantor yang Disediakan				1 Laporan	147.600.000,00	- Kab. Karawang, Semua Kecamatan, Semua Kel/Desa	PENDAPATAN ASLI DAERAH (PAD)	Memperkuat Stabilitas Polhukhankam Dan Transformasi Pelayanan Publik	Inovasi Pelayanan Publik dan Penataan Daerah 04 - Pengelolaan Pemerintahan yang bersih, efektif dan terpercaya	Kecamatan Klari		85.800.000,00	KECAMATAN KLARI			
	7	01	01	2.09		Pemeliharaan Barang Milik Daerah Penunjang Urusan Pemerintahan Daerah	Persentase Pemeliharaan Barang Milik Daerah Penunjang Urusan Pemerintahan Daerah	-			100 %	153.959.100,00			Memperkuat Stabilitas Polhukhankam Dan Transformasi Pelayanan Publik	Inovasi Pelayanan Publik dan Penataan Daerah 04 - Pengelolaan Pemerintahan yang bersih, efektif dan terpercaya	Kecamatan Klari	-	112.813.200,00				
	7	01	01	2.09	0001	Penyediaan Jasa Pemeliharaan, Biaya Pemeliharaan, dan Pajak Kendaraan Perorangan Dinas atau Kendaraan Dinas Jabatan																	
							Jumlah Kendaraan Perorangan Dinas atau Kendaraan Dinas Jabatan yang Dipelihara dan dibayarkan Pajaknya				11 Unit	92.970.000,00	- Kab. Karawang, Semua Kecamatan, Semua Kel/Desa	PENDAPATAN ASLI DAERAH (PAD)	Memperkuat Stabilitas Polhukhankam Dan Transformasi Pelayanan Publik	Inovasi Pelayanan Publik dan Penataan Daerah 04 - Pengelolaan Pemerintahan yang bersih, efektif dan terpercaya	Kecamatan Klari		93.137.200,00	KECAMATAN KLARI			
	7	01	01	2.09	0006	Pemeliharaan Peralatan dan Mesin Lainnya																	

No	Kode					Urusan / Bidang Urusan / Program / Kegiatan / Sub Kegiatan	Indikator Program / Kegiatan / Sub Kegiatan	Target Akhir Periode Renstra OPD	Realisasi Capaian RENJA OPD Tahun 2022	Prakiraan Capaian Target RENJA OPD	Capaian Kinerja Dan Kerangka Pendanaan					Kelompok Sasaran	Prakiraan Maju Rencana Tahun 2023		Perangkat Daerah Penanggung Jawab					
											Target 2024	Pagu Indikatif (Rp)	Lokasi	Sumber Dana	Prioritas		Target	Pagu Indikatif (Rp)						
															Nasional					Daerah				
1	2					3	4	5	6	7	8	9	10	11	12	13	14	15	16	17				
							Jumlah Peralatan dan Mesin Lainnya yang Dipelihara				7 Unit	12.000.000,00	- Kab. Karawang, Semua Kecamatan, Semua Kel/Desa	PENDAPATAN ASLI DAERAH (PAD)	Memperkuat Stabilitas Polhukhankam Dan Transformasi Pelayanan Publik	Inovasi Pelayanan Publik dan Penataan Daerah 04 - Pengelolaan Pemerintahan yang bersih, efektif dan terpercaya	Kecamatan Klari		9.900.000,00	KECAMATAN KLARI				
	7	01	01	2.09	0009	Pemeliharaan/Rehabilitasi Gedung Kantor dan Bangunan Lainnya																		
							Jumlah Gedung Kantor dan Bangunan Lainnya yang Dipelihara/Direhabilitasi				1 Unit	48.989.100,00	- Kab. Karawang, Semua Kecamatan, Semua Kel/Desa	PENDAPATAN ASLI DAERAH (PAD)	Memperkuat Stabilitas Polhukhankam Dan Transformasi Pelayanan Publik	Inovasi Pelayanan Publik dan Penataan Daerah 04 - Pengelolaan Pemerintahan yang bersih, efektif dan terpercaya	Kecamatan Klari		9.776.000,00	KECAMATAN KLARI				
305	7	01	02			PROGRAM PENYELENGGARAAN PEMERINTAHAN DAN PELAYANAN PUBLIK	Persentase Peningkatan Penyelenggaraan Pemerintahan dan Pelayanan Publik	-			100 %	329.615.800,00						-	334.300.000,00					
	7	01	02	2.01		Koordinasi Penyelenggaraan Kegiatan Pemerintahan di Tingkat Kecamatan	Persentase koordinasi penyelenggaraan kegiatan pemerintahan di tingkat kecamatan	-			100 %	61.917.300,00			Memperkuat Stabilitas Polhukhankam Dan Transformasi Pelayanan Publik	Inovasi Pelayanan Publik dan Penataan Daerah 04 - Pengelolaan Pemerintahan yang bersih, efektif dan terpercaya	Kecamatan Klari	-	50.000.000,00					
	7	01	02	2.01	0001	Koordinasi/Sinergi Perencanaan dan Pelaksanaan Kegiatan Pemerintahan dengan Perangkat Daerah dan Instansi Vertikal Terkait																		
							Jumlah Laporan Koordinasi/Sinergi Perencanaan dan Pelaksanaan Kegiatan Pemerintahan dengan Perangkat Daerah dan Instansi Vertikal Terkait				1 Laporan	61.917.300,00	- Semua Kota/Kab, Semua Kecamatan, Semua Kel/Desa	PENDAPATAN ASLI DAERAH (PAD)	Memperkuat Stabilitas Polhukhankam Dan Transformasi Pelayanan Publik	Inovasi Pelayanan Publik dan Penataan Daerah 04 - Pengelolaan Pemerintahan yang bersih, efektif dan terpercaya	Kecamatan Klari		50.000.000,00	KECAMATAN KLARI				
	7	01	02	2.02		Penyelenggaraan Urusan Pemerintahan yang Tidak Dilaksanakan oleh Unit Kerja Perangkat Daerah yang Ada di Kecamatan	Persentase urusan pemerintahan yang tidak dilaksanakan oleh unit kerja perangkat daerah yang ada di kecamatan	-			100 %	61.886.000,00			Memperkuat Stabilitas Polhukhankam Dan Transformasi Pelayanan Publik	Inovasi Pelayanan Publik dan Penataan Daerah 04 - Pengelolaan Pemerintahan yang bersih, efektif dan terpercaya	Kecamatan Klari	-	79.300.000,00					
	7	01	02	2.02	0003	Peningkatan Efektifitas Pelaksanaan Pelayanan kepada Masyarakat di Wilayah Kecamatan																		
							Jumlah Laporan Koordinasi/Sinergi Efektifitas Pelaksanaan Pelayanan kepada Masyarakat di Wilayah Kecamatan				1 Laporan	61.886.000,00	- Kab. Karawang, Semua Kecamatan, Semua Kel/Desa	PENDAPATAN ASLI DAERAH (PAD)	Memperkuat Stabilitas Polhukhankam Dan Transformasi Pelayanan Publik	Inovasi Pelayanan Publik dan Penataan Daerah 04 - Pengelolaan Pemerintahan yang bersih, efektif dan terpercaya	Kecamatan Klari		79.300.000,00	KECAMATAN KLARI				
	7	01	02	2.04		Pelaksanaan Urusan Pemerintahan yang Dilimpahkan kepada Camat	Persentase urusan pemerintahan yang dilimpahkan kepada Camat	-			100 %	205.812.500,00			Memperkuat Stabilitas Polhukhankam Dan Transformasi Pelayanan Publik	Inovasi Pelayanan Publik dan Penataan Daerah 04 - Pengelolaan Pemerintahan yang bersih, efektif dan terpercaya	Masyarakat	-	205.000.000,00					
	7	01	02	2.04	0003	Pelaksanaan Urusan Pemerintahan yang Terkait dengan Kewenangan Lain yang Dilimpahkan																		
							Jumlah Laporan Pelaksanaan Kewenangan Lain yang Dilimpahkan				1 Laporan	205.812.500,00	- Kab. Karawang, Semua Kecamatan, Semua Kel/Desa	PENDAPATAN ASLI DAERAH (PAD)	Memperkuat Stabilitas Polhukhankam Dan Transformasi Pelayanan Publik	Inovasi Pelayanan Publik dan Penataan Daerah 04 - Pengelolaan Pemerintahan yang bersih, efektif dan terpercaya	Masyarakat		205.000.000,00	KECAMATAN KLARI				
306	7	01	03			PROGRAM PEMBERDAYAAN MASYARAKAT DESA DAN KELURAHAN	Prosentase Program Pemberdayaan Masyarakat Desa dan Kelurahan	-			100 %	48.521.900,00						-	34.000.000,00					
	7	01	03	2.01		Koordinasi Kegiatan Pemberdayaan Desa	Persentase koordinasi kegiatan pemberdayaan desa	-			100 %	48.521.900,00			Memperkuat Stabilitas Polhukhankam Dan Transformasi Pelayanan Publik	Gerakan Membangun Desa 04 - Pengelolaan Pemerintahan yang bersih, efektif dan terpercaya	Masyarakat dan Desa	-	34.000.000,00					
	7	01	03	2.01	0001	Peningkatan Partisipasi Masyarakat dalam Forum Musyawarah Perencanaan Pembangunan di Desa																		
							Jumlah Lembaga Kemasyarakatan yang Berpartisipasi dalam Forum Musyawarah Perencanaan Pembangunan di Desa				13 Lembaga Kemasyarakatan	20.027.400,00	- Kab. Karawang, Semua Kecamatan, Semua Kel/Desa	PENDAPATAN ASLI DAERAH (PAD)	Memperkuat Stabilitas Polhukhankam Dan Transformasi Pelayanan Publik	Gerakan Membangun Desa 04 - Pengelolaan Pemerintahan yang bersih, efektif dan terpercaya	Masyarakat dan Desa		20.000.000,00	KECAMATAN KLARI				
	7	01	03	2.01	0003	Peningkatan Efektifitas Kegiatan Pemberdayaan Masyarakat di Wilayah Kecamatan																		

No	Kode					Urusan / Bidang Urusan / Program / Kegiatan / Sub Kegiatan	Indikator Program / Kegiatan / Sub Kegiatan	Target Akhir Periode Renstra OPD	Realisasi Capaian RENJA OPD Tahun 2022	Prakiraan Capaian Target RENJA OPD	Capaian Kinerja Dan Kerangka Pendanaan					Kelompok Sasaran	Prakiraan Maju Rencana Tahun 2023		Perangkat Daerah Penanggung Jawab					
											Target 2024	Pagu Indikatif (Rp)	Lokasi	Sumber Dana	Prioritas		Target	Pagu Indikatif (Rp)						
															Nasional					Daerah				
1	2					3	4	5	6	7	8	9	10	11	12	13	14	15	16	17				
							Jumlah Laporan Peningkatan Efektivitas Kegiatan Pemberdayaan Masyarakat di Wilayah Kecamatan				1 Laporan	28.494.500,00	- Kab. Karawang, Semua Kecamatan, Semua Kel/Desa	PENDAPATAN ASLI DAERAH (PAD)	Memperkuat Stabilitas Polhukhankam Dan Transformasi Pelayanan Publik	Inovasi Pelayanan Publik dan Penataan Daerah 04 - Pengelolaan Pemerintahan yang bersih, efektif dan terpercaya	Masyarakat dan Desa		14.000.000,00	KECAMATAN KLARI				
307	7	01	04			PROGRAM KOORDINASI KETENTRAMAN DAN KETERTIBAN UMUM	Terkendalinya keamanan dan kenyamanan lingkungan	-			100 %	153.777.600,00					-	127.377.600,00						
	7	01	04	2.01		Koordinasi Upaya Penyelenggaraan Ketenteraman dan Ketertiban Umum	Persentase upaya penyelenggaraan tranribum	-			100 %	153.777.600,00			Memperkuat Stabilitas Polhukhankam Dan Transformasi Pelayanan Publik	Inovasi Pelayanan Publik dan Penataan Daerah 04 - Pengelolaan Pemerintahan yang bersih, efektif dan terpercaya	Masyarakat	-	127.377.600,00					
	7	01	04	2.01	0001	Sinergitas dengan Kepolisian Negara Republik Indonesia, Tentara Nasional Indonesia dan Instansi Vertikal di Wilayah Kecamatan																		
							Jumlah Laporan Hasil Sinergitas dengan Kepolisian Negara Republik Indonesia, Tentara Nasional Indonesia dan Instansi Vertikal di Wilayah Kecamatan				1 Laporan	153.777.600,00	- Kab. Karawang, Semua Kecamatan, Semua Kel/Desa	PENDAPATAN ASLI DAERAH (PAD)	Memperkuat Stabilitas Polhukhankam Dan Transformasi Pelayanan Publik	Inovasi Pelayanan Publik dan Penataan Daerah 04 - Pengelolaan Pemerintahan yang bersih, efektif dan terpercaya	Masyarakat		127.377.600,00	KECAMATAN KLARI				
						Kecamatan Rengasdengklok						4.659.774.630,00							0,00					
7						UNSUR KEWILAYAHAN						4.659.774.630,00							0,00					
7	01					KECAMATAN						4.659.774.630,00							0,00					
308	7	01	01			PROGRAM PENUNJANG URUSAN PEMERINTAHAN DAERAH KABUPATEN/KOTA	-	-			-	4.102.708.230,00					-	0,00						
	7	01	01	2.01		Perencanaan, Penganggaran, dan Evaluasi Kinerja Perangkat Daerah	-	-			-	7.533.000,00			-	01 - Peningkatan Sumber Daya Manusia yang berkualitas dan Berdaya Saing	-	-	0,00					
	7	01	01	2.01	0006	Koordinasi dan Penyusunan Laporan Capaian Kinerja dan Ikhtisar Realisasi Kinerja SKPD																		
							Jumlah Laporan Capaian Kinerja dan Ikhtisar Realisasi Kinerja SKPD dan Laporan Hasil Koordinasi Penyusunan Laporan Capaian Kinerja dan Ikhtisar Realisasi Kinerja SKPD				12 Laporan	7.533.000,00	- Kab. Karawang, Rengasdengklok, Semua Kel/Desa	PENDAPATAN ASLI DAERAH (PAD)	-	01 - Peningkatan Sumber Daya Manusia yang berkualitas dan Berdaya Saing	-		0,00	KECAMATAN RENGASENGKLOK				
	7	01	01	2.02		Administrasi Keuangan Perangkat Daerah	-	-			-	3.792.527.030,00			-	Pemulihan dan Pertumbuhan Ekonomi Kerakyatan Berbasis Inovasi 01 - Peningkatan Sumber Daya Manusia yang berkualitas dan Berdaya Saing	-	-	0,00					
	7	01	01	2.02	0001	Penyediaan Gaji dan Tunjangan ASN																		
							Jumlah Orang yang Menerima Gaji dan Tunjangan ASN				12 Orang/bulan	3.792.527.030,00	- Kab. Karawang, Semua Kecamatan, Semua Kel/Desa	PENDAPATAN ASLI DAERAH (PAD)	-	Pemulihan dan Pertumbuhan Ekonomi Kerakyatan Berbasis Inovasi 01 - Peningkatan Sumber Daya Manusia yang berkualitas dan Berdaya Saing	-		0,00	KECAMATAN RENGASENGKLOK				
	7	01	01	2.06		Administrasi Umum Perangkat Daerah	-	-			-	143.875.700,00			-	Pemulihan dan Pertumbuhan Ekonomi Kerakyatan Berbasis Inovasi 02 - Penguatan Ekonomi Kerakyatan yang berbasis potensi lokal serta ekonomi kreatif	-	-	0,00					
	7	01	01	2.06	0001	Penyediaan Komponen Instalasi Listrik/Penerangan Bangunan Kantor																		

No	Kode					Urusan / Bidang Urusan / Program / Kegiatan / Sub Kegiatan	Indikator Program / Kegiatan / Sub Kegiatan	Target Akhir Periode Renstra OPD	Realisasi Capaian RENJA OPD Tahun 2022	Prakiraan Capaian Target RENUA OPD	Capaian Kinerja Dan Kerangka Pendanaan					Kelompok Sasaran	Prakiraan Maju Rencana Tahun 2023		Perangkat Daerah Penanggung Jawab	
											Target 2024	Pagu Indikatif (Rp)	Lokasi	Sumber Dana	Prioritas		Target	Pagu Indikatif (Rp)		
															Nasional					Daerah
1	2					3	4	5	6	7	8	9	10	11	12	13	14	15	16	17
							Jumlah Paket Komponen Instalasi Listrik/Penerangan Bangunan Kantor yang Disediakan				12 Paket	7.904.900,00	- Kab. Karawang, Rengasdengklok, Semua Kel/Desa	PENDAPATAN ASLI DAERAH (PAD)	-	Pemulihan dan Pertumbuhan Ekonomi Kerakyatan Berbasis Inovasi 02 - Penguatan Ekonomi Kerakyatan yang berbasis potensi lokal serta ekonomi kreatif	-		0,00	KECAMATAN RENGASDENGKLOK
	7	01	01	2.06	0003	Penyediaan Peralatan Rumah Tangga														
							Jumlah Paket Peralatan Rumah Tangga yang Disediakan				1 Paket	22.344.300,00	- Kab. Karawang, Rengasdengklok, Semua Kel/Desa	PENDAPATAN ASLI DAERAH (PAD)	-	Pemulihan dan Pertumbuhan Ekonomi Kerakyatan Berbasis Inovasi 02 - Penguatan Ekonomi Kerakyatan yang berbasis potensi lokal serta ekonomi kreatif	-		0,00	KECAMATAN RENGASDENGKLOK
	7	01	01	2.06	0004	Penyediaan Bahan Logistik Kantor														
							Jumlah Paket Bahan Logistik Kantor yang Disediakan				1 Paket	27.714.500,00	- Kab. Karawang, Rengasdengklok, Semua Kel/Desa	PENDAPATAN ASLI DAERAH (PAD)	-	Pemulihan dan Pertumbuhan Ekonomi Kerakyatan Berbasis Inovasi 02 - Penguatan Ekonomi Kerakyatan yang berbasis potensi lokal serta ekonomi kreatif	-		0,00	KECAMATAN RENGASDENGKLOK
	7	01	01	2.06	0005	Penyediaan Barang Cetakan dan Penggandaan														
							Jumlah Paket Barang Cetakan dan Penggandaan yang Disediakan				1 Paket	10.912.000,00	- Kab. Karawang, Rengasdengklok, Semua Kel/Desa	PENDAPATAN ASLI DAERAH (PAD)	-	Pemulihan dan Pertumbuhan Ekonomi Kerakyatan Berbasis Inovasi 04 - Pengelolaan Pemerintahan yang bersih, efektif dan terpercaya	-		0,00	KECAMATAN RENGASDENGKLOK
	7	01	01	2.06	0008	Fasilitasi Kunjungan Tamu														
							Jumlah Laporan Fasilitasi Kunjungan Tamu				12 Laporan	75.000.000,00	- Kab. Karawang, Rengasdengklok, Semua Kel/Desa	PENDAPATAN ASLI DAERAH (PAD)	-	Pemulihan dan Pertumbuhan Ekonomi Kerakyatan Berbasis Inovasi 02 - Penguatan Ekonomi Kerakyatan yang berbasis potensi lokal serta ekonomi kreatif	-		0,00	KECAMATAN RENGASDENGKLOK
	7	01	01	2.08		Penyediaan Jasa Penunjang Urusan Pemerintahan Daerah	-	-			-	71.422.500,00			-	Inovasi Pelayanan Publik dan Penataan Daerah 01 - Peningkatan Sumber Daya Manusia yang berkualitas dan Berdaya Saing	-	-	0,00	
	7	01	01	2.08	0001	Penyediaan Jasa Surat Menyurat														
							Jumlah Laporan Penyediaan Jasa Surat Menyurat				12 Laporan	3.300.000,00	- Kab. Karawang, Rengasdengklok, Semua Kel/Desa	PENDAPATAN ASLI DAERAH (PAD)	-	Inovasi Pelayanan Publik dan Penataan Daerah 01 - Peningkatan Sumber Daya Manusia yang berkualitas dan Berdaya Saing	-		0,00	KECAMATAN RENGASDENGKLOK
	7	01	01	2.08	0002	Penyediaan Jasa Komunikasi, Sumber Daya Air dan Listrik														
							Jumlah Laporan Penyediaan Jasa Komunikasi, Sumber Daya Air dan Listrik yang Disediakan				12 Laporan	32.122.500,00	- Kab. Karawang, Rengasdengklok, Semua Kel/Desa	PENDAPATAN ASLI DAERAH (PAD)	-	Inovasi Pelayanan Publik dan Penataan Daerah 02 - Penguatan Ekonomi Kerakyatan yang berbasis potensi lokal serta ekonomi kreatif	-		0,00	KECAMATAN RENGASDENGKLOK
	7	01	01	2.08	0004	Penyediaan Jasa Pelayanan Umum Kantor														
							Jumlah Laporan Penyediaan Jasa Pelayanan Umum Kantor yang Disediakan				12 Laporan	36.000.000,00	- Kab. Karawang, Rengasdengklok, Semua Kel/Desa	PENDAPATAN ASLI DAERAH (PAD)	-	Inovasi Pelayanan Publik dan Penataan Daerah 02 - Penguatan Ekonomi Kerakyatan yang berbasis potensi lokal serta ekonomi kreatif	-		0,00	KECAMATAN RENGASDENGKLOK

No	Kode					Urusan / Bidang Urusan / Program / Kegiatan / Sub Kegiatan	Indikator Program / Kegiatan / Sub Kegiatan	Target Akhir Periode Renstra OPD	Realisasi Capaian RENJA OPD Tahun 2022	Prakiraan Capaian Target RENJA OPD	Capaian Kinerja Dan Kerangka Pendanaan					Kelompok Sasaran	Prakiraan Maju Rencana Tahun 2023		Perangkat Daerah Penanggung Jawab	
											Target 2024	Pagu Indikatif (Rp)	Lokasi	Sumber Dana	Prioritas		Target	Pagu Indikatif (Rp)		
															Nasional					Daerah
1	2					3	4	5	6	7	8	9	10	11	12	13	14	15	16	17
	7	01	01	2.09		Pemeliharaan Barang Milik Daerah Penunjang Urusan Pemerintahan Daerah	-	-			-	87.350.000,00			-	02 - Penguatan Ekonomi Kerakyatan yang berbasis potensi lokal serta ekonomi kreatif	-	-	0,00	
	7	01	01	2.09	0001	Penyediaan Jasa Pemeliharaan, Biaya Pemeliharaan, dan Pajak Kendaraan Perorangan Dinas atau Kendaraan Dinas Jabatan														
							Jumlah Kendaraan Perorangan Dinas atau Kendaraan Dinas Jabatan yang Dipelihara dan dibayarkan Pajaknya				3 Unit	87.350.000,00	- Kab. Karawang, Rengasdengklok, Semua Kel/Desa	PENDAPATAN ASLI DAERAH (PAD)	-	02 - Penguatan Ekonomi Kerakyatan yang berbasis potensi lokal serta ekonomi kreatif	-		0,00	KECAMATAN RENGASDENGKLOK
309	7	01	02			PROGRAM PENYELENGGARAAN PEMERINTAHAN DAN PELAYANAN PUBLIK	-	-			-	246.843.700,00						-	0,00	
	7	01	02	2.01		Koordinasi Penyelenggaraan Kegiatan Pemerintahan di Tingkat Kecamatan	-	-			-	167.920.200,00			-	Inovasi Pelayanan Publik dan Penataan Daerah 04 - Pengelolaan Pemerintahan yang bersih, efektif dan terpercaya	-	-	0,00	
	7	01	02	2.01	0001	Koordinasi/Sinergi Perencanaan dan Pelaksanaan Kegiatan Pemerintahan dengan Perangkat Daerah dan Instansi Vertikal Terkait														
							Jumlah Laporan Koordinasi/Sinergi Perencanaan dan Pelaksanaan Kegiatan Pemerintahan dengan Perangkat Daerah dan Instansi Vertikal Terkait				12 Laporan	167.920.200,00	- Kab. Karawang, Semua Kecamatan, Semua Kel/Desa	PENDAPATAN ASLI DAERAH (PAD)	-	Inovasi Pelayanan Publik dan Penataan Daerah 04 - Pengelolaan Pemerintahan yang bersih, efektif dan terpercaya	-		0,00	KECAMATAN RENGASDENGKLOK
	7	01	02	2.04		Pelaksanaan Urusan Pemerintahan yang Dilimpahkan kepada Camat	-	-			-	78.923.500,00			-	Inovasi Pelayanan Publik dan Penataan Daerah 01 - Peningkatan Sumber Daya Manusia yang berkualitas dan Berdaya Saing	-	-	0,00	
	7	01	02	2.04	0003	Pelaksanaan Urusan Pemerintahan yang Terkait dengan Kewenangan Lain yang Dilimpahkan														
							Jumlah Laporan Pelaksanaan Kewenangan Lain yang Dilimpahkan				12 Laporan	78.923.500,00	- Kab. Karawang, Rengasdengklok, Semua Kel/Desa	PENDAPATAN ASLI DAERAH (PAD)	-	Inovasi Pelayanan Publik dan Penataan Daerah 01 - Peningkatan Sumber Daya Manusia yang berkualitas dan Berdaya Saing	-		0,00	KECAMATAN RENGASDENGKLOK
310	7	01	03			PROGRAM PEMBERDAYAAN MASYARAKAT DESA DAN KELURAHAN	-	-			-	51.137.500,00						-	0,00	
	7	01	03	2.01		Koordinasi Kegiatan Pemberdayaan Desa	-	-			-	51.137.500,00			-	Gerakan Membangun Desa 05 - Penguatan infrastruktur penunjang untuk mendukung pengembangan ekonomi dan pelayanan dasar	-	-	0,00	
	7	01	03	2.01	0001	Peningkatan Partisipasi Masyarakat dalam Forum Musyawarah Perencanaan Pembangunan di Desa														
							Jumlah Lembaga Kemasyarakatan yang Berpartisipasi dalam Forum Musyawarah Perencanaan Pembangunan di Desa				12 Lembaga Kemasyarakatan	12.484.800,00	- Kab. Karawang, Rengasdengklok, Semua Kel/Desa	PENDAPATAN ASLI DAERAH (PAD)	-	Gerakan Membangun Desa 05 - Penguatan infrastruktur penunjang untuk mendukung pengembangan ekonomi dan pelayanan dasar	-		0,00	KECAMATAN RENGASDENGKLOK
	7	01	03	2.01	0003	Peningkatan Efektifitas Kegiatan Pemberdayaan Masyarakat di Wilayah Kecamatan														
							Jumlah Laporan Peningkatan Efektivitas Kegiatan Pemberdayaan Masyarakat di Wilayah Kecamatan				12 Laporan	38.652.700,00	- Kab. Karawang, Semua Kecamatan, Semua Kel/Desa	PENDAPATAN ASLI DAERAH (PAD)	-	Inovasi Pelayanan Publik dan Penataan Daerah 04 - Pengelolaan Pemerintahan yang bersih, efektif dan terpercaya	-		0,00	KECAMATAN RENGASDENGKLOK
311	7	01	04			PROGRAM KOORDINASI KETENTRAMAN DAN KETERTIBAN UMUM	-	-			-	246.043.200,00						-	0,00	
	7	01	04	2.01		Koordinasi Upaya Penyelenggaraan Ketenteraman dan Ketertiban Umum	-	-			-	246.043.200,00			-	Reformasi Sistem Kesiapsiagaan Penanggulangan Risiko Bencana 01 - Peningkatan Sumber Daya Manusia yang berkualitas dan Berdaya Saing	-	-	0,00	

No	Kode					Urusan / Bidang Urusan / Program / Kegiatan / Sub Kegiatan	Indikator Program / Kegiatan / Sub Kegiatan	Target Akhir Periode Renstra OPD	Realisasi Capaian RENJA OPD Tahun 2022	Prakiraan Capaian Target RENJA OPD	Capaian Kinerja Dan Kerangka Pendanaan				Kelompok Sasaran	Prakiraan Maju Rencana Tahun 2023		Perangkat Daerah Penanggung Jawab			
											Target 2024	Pagu Indikatif (Rp)	Lokasi	Sumber Dana		Prioritas			Target	Pagu Indikatif (Rp)	
																Nasional	Daerah				
1	2					3	4	5	6	7	8	9	10	11	12	13	14	15	16	17	
	7	01	04	2.01	0001	Sinergitas dengan Kepolisian Negara Republik Indonesia, Tentara Nasional Indonesia dan Instansi Vertikal di Wilayah Kecamatan	Jumlah Laporan Hasil Sinergitas dengan Kepolisian Negara Republik Indonesia, Tentara Nasional Indonesia dan Instansi Vertikal di Wilayah Kecamatan				12 Laporan	246.043.200,00	- Kab. Karawang, Semua Kecamatan, Semua Kel/Desa	PENDAPATAN ASLI DAERAH (PAD)	-	Reformasi Sistem Kesiapsiagaan Penanggulangan Risiko Bencana 01 - Peningkatan Sumber Daya Manusia yang berkualitas dan Berdaya Saing	-		0,00	KECAMATAN RENGASDENGKLOK	
312	7	01	06			PROGRAM PEMBINAAN DAN PENGAWASAN PEMERINTAHAN DESA	-	-			-	13.042.000,00					-		0,00		
	7	01	06	2.01		Fasilitasi, Rekomendasi dan Koordinasi Pembinaan dan Pengawasan Pemerintahan Desa	-	-			-	13.042.000,00			-	Pengembangan Infrastruktur Konektivitas Wilayah dan Pengelolaan Lingkungan Hidup 04 - Pengelolaan Pemerintahan yang bersih, efektif dan terpercaya	-	-	0,00		
	7	01	06	2.01	0018	Koordinasi Pelaksanaan Pembangunan Kawasan Perdesaan di Wilayah Kecamatan	Jumlah Laporan Hasil Koordinasi Pelaksanaan Pembangunan Kawasan Perdesaan di Wilayah Kecamatan				12 Laporan	13.042.000,00	- Kab. Karawang, Rengasdengklok, Semua Kel/Desa	PENDAPATAN ASLI DAERAH (PAD)	-	Pengembangan Infrastruktur Konektivitas Wilayah dan Pengelolaan Lingkungan Hidup 04 - Pengelolaan Pemerintahan yang bersih, efektif dan terpercaya	-		0,00	KECAMATAN RENGASDENGKLOK	
	7					Kecamatan Kutawaluya						4.031.489.100,00						4.031.488.800,00			
	7					UNSUR KEWILAYAHAN						4.031.489.100,00						4.031.488.800,00			
	7	01				KECAMATAN						4.031.489.100,00						4.031.488.800,00			
313	7	01	01			PROGRAM PENUNJANG URUSAN PEMERINTAHAN DAERAH KABUPATEN/KOTA	Persentase Kinerja Penunjang Urusan Pemerintahan	-			100 %	3.528.619.900,00					-		3.528.619.600,00		
	7	01	01	2.01		Perencanaan, Penganggaran, dan Evaluasi Kinerja Perangkat Daerah	Persentase Perencanaan, Penganggaran, dan Evaluasi Kinerja Perangkat Daerah	-			100 %	17.462.800,00			Memperkuat Stabilitas Polhukhankam Dan Transformasi Pelayanan Publik	Inovasi Pelayanan Publik dan Penataan Daerah 04 - Pengelolaan Pemerintahan yang bersih, efektif dan terpercaya	Pemerintahan Kecamatan	-	17.462.800,00		
	7	01	01	2.01	0007	Evaluasi Kinerja Perangkat Daerah	Jumlah Laporan Evaluasi Kinerja Perangkat Daerah				12 Laporan	17.462.800,00	- Kab. Karawang, Kutawaluya, Semua Kel/Desa	PENDAPATAN ASLI DAERAH (PAD)	Memperkuat Stabilitas Polhukhankam Dan Transformasi Pelayanan Publik	Inovasi Pelayanan Publik dan Penataan Daerah 04 - Pengelolaan Pemerintahan yang bersih, efektif dan terpercaya	Pemerintahan Kecamatan		17.462.800,00	KECAMATAN KUTAWALUYA	
	7	01	01	2.02		Administrasi Keuangan Perangkat Daerah	Persentase Administrasi Keuangan Perangkat Daerah	-			100 %	3.215.192.000,00			Memperkuat Stabilitas Polhukhankam Dan Transformasi Pelayanan Publik	Inovasi Pelayanan Publik dan Penataan Daerah 04 - Pengelolaan Pemerintahan yang bersih, efektif dan terpercaya	Pemerintahan Kecamatan	-	3.215.192.000,00		
	7	01	01	2.02	0001	Penyediaan Gaji dan Tunjangan ASN	Jumlah Orang yang Menerima Gaji dan Tunjangan ASN				17 Orang/bulan	3.215.192.000,00	- Kab. Karawang, Kutawaluya, Semua Kel/Desa	PENDAPATAN ASLI DAERAH (PAD)	Memperkuat Stabilitas Polhukhankam Dan Transformasi Pelayanan Publik	Inovasi Pelayanan Publik dan Penataan Daerah 04 - Pengelolaan Pemerintahan yang bersih, efektif dan terpercaya	Pemerintahan Kecamatan		3.215.192.000,00	KECAMATAN KUTAWALUYA	
	7	01	01	2.05		Administrasi Kepegawaian Perangkat Daerah	Persentase administrasi kepegawaian yang lengkap	-			100 %	518.400,00			Memperkuat Stabilitas Polhukhankam Dan Transformasi Pelayanan Publik	Inovasi Pelayanan Publik dan Penataan Daerah 04 - Pengelolaan Pemerintahan yang bersih, efektif dan terpercaya	Pemerintahan Kecamatan	-	518.400,00		
	7	01	01	2.05	0003	Pendataan dan Pengolahan Administrasi Kepegawaian															

No	Kode					Urusan / Bidang Urusan / Program / Kegiatan / Sub Kegiatan	Indikator Program / Kegiatan / Sub Kegiatan	Target Akhir Periode Renstra OPD	Realisasi Capaian RENJA OPD Tahun 2022	Prakiraan Capaian Target RENUA OPD	Capaian Kinerja Dan Kerangka Pendanaan						Kelompok Sasaran	Prakiraan Maju Rencana Tahun 2023		Perangkat Daerah Penanggung Jawab			
											Target 2024	Pagu Indikatif (Rp)	Lokasi	Sumber Dana	Prioritas			Target	Pagu Indikatif (Rp)				
															Nasional	Daerah							
1	2					3	4	5	6	7	8	9	10	11	12	13	14	15	16	17			
							Jumlah Dokumen Pendataan dan Pengolahan Administrasi Kepegawaian				12 Dokumen	518.400,00	- Kab. Karawang, Kutawaluya, Semua Kel/Desa	PENDAPATAN ASLI DAERAH (PAD)	Memperkuat Stabilitas Polhukhankam Dan Transformasi Pelayanan Publik	Inovasi Pelayanan Publik dan Penataan Daerah 04 - Pengelolaan Pemerintahan yang bersih, efektif dan terpercaya	Pemerintahan Kecamatan		518.400,00	KECAMATAN KUTAWALUYA			
	7	01	01	2.06		Administrasi Umum Perangkat Daerah	Persentase Administrasi Umum Perangkat Daerah	-			100 %	102.207.300,00			Memperkuat Stabilitas Polhukhankam Dan Transformasi Pelayanan Publik	Inovasi Pelayanan Publik dan Penataan Daerah 04 - Pengelolaan Pemerintahan yang bersih, efektif dan terpercaya	Pemerintahan Kecamatan	-	102.207.300,00				
	7	01	01	2.06	0001	Penyediaan Komponen Instalasi Listrik/Penerangan Bangunan Kantor																	
							Jumlah Paket Komponen Instalasi Listrik/Penerangan Bangunan Kantor yang Disediakan				6 Paket	5.208.000,00	- Kab. Karawang, Kutawaluya, Semua Kel/Desa	PENDAPATAN ASLI DAERAH (PAD)	Memperkuat Stabilitas Polhukhankam Dan Transformasi Pelayanan Publik	Inovasi Pelayanan Publik dan Penataan Daerah 04 - Pengelolaan Pemerintahan yang bersih, efektif dan terpercaya	Pemerintahan Kecamatan		5.208.000,00	KECAMATAN KUTAWALUYA			
	7	01	01	2.06	0003	Penyediaan Peralatan Rumah Tangga																	
							Jumlah Paket Peralatan Rumah Tangga yang Disediakan				6 Paket	40.157.800,00	- Kab. Karawang, Semua Kecamatan, Semua Kel/Desa	PENDAPATAN ASLI DAERAH (PAD)	Memperkuat Stabilitas Polhukhankam Dan Transformasi Pelayanan Publik	Inovasi Pelayanan Publik dan Penataan Daerah 04 - Pengelolaan Pemerintahan yang bersih, efektif dan terpercaya	Pemerintahan Kecamatan		40.157.800,00	KECAMATAN KUTAWALUYA			
	7	01	01	2.06	0004	Penyediaan Bahan Logistik Kantor																	
							Jumlah Paket Bahan Logistik Kantor yang Disediakan				12 Paket	41.782.300,00	- Kab. Karawang, Kutawaluya, Semua Kel/Desa	PENDAPATAN ASLI DAERAH (PAD)	Memperkuat Stabilitas Polhukhankam Dan Transformasi Pelayanan Publik	Inovasi Pelayanan Publik dan Penataan Daerah 04 - Pengelolaan Pemerintahan yang bersih, efektif dan terpercaya	Pemerintahan Kecamatan		41.782.300,00	KECAMATAN KUTAWALUYA			
	7	01	01	2.06	0005	Penyediaan Barang Cetakan dan Penggandaan																	
							Jumlah Paket Barang Cetakan dan Penggandaan yang Disediakan				12 Paket	15.059.200,00	- Kab. Karawang, Kutawaluya, Semua Kel/Desa	PENDAPATAN ASLI DAERAH (PAD)	Memperkuat Stabilitas Polhukhankam Dan Transformasi Pelayanan Publik	Inovasi Pelayanan Publik dan Penataan Daerah 04 - Pengelolaan Pemerintahan yang bersih, efektif dan terpercaya	Pemerintahan Kecamatan		15.059.200,00	KECAMATAN KUTAWALUYA			
	7	01	01	2.07		Pengadaan Barang Milik Daerah Penunjang Urusan Pemerintah Daerah	Persentase Pengadaan Barang Milik Daaerah Penunjang Urusan Pemerintah Daerah	-			100 %	29.281.600,00			Memperkuat Stabilitas Polhukhankam Dan Transformasi Pelayanan Publik	Inovasi Pelayanan Publik dan Penataan Daerah 04 - Pengelolaan Pemerintahan yang bersih, efektif dan terpercaya	Pemerintahan Kecamatan	-	29.281.600,00				
	7	01	01	2.07	0006	Pengadaan Peralatan dan Mesin Lainnya																	
							Jumlah Unit Peralatan dan Mesin Lainnya yang Disediakan				8 Unit	29.281.600,00	- Kab. Karawang, Kutawaluya, Semua Kel/Desa	PENDAPATAN ASLI DAERAH (PAD)	Memperkuat Stabilitas Polhukhankam Dan Transformasi Pelayanan Publik	Inovasi Pelayanan Publik dan Penataan Daerah 04 - Pengelolaan Pemerintahan yang bersih, efektif dan terpercaya	Pemerintahan Kecamatan		29.281.600,00	KECAMATAN KUTAWALUYA			
	7	01	01	2.08		Penyediaan Jasa Penunjang Urusan Pemerintahan Daerah	Persentase Penyediaan Jasa Penunjang Urusan Pemerintahan Daerah	-			100 %	41.747.500,00			Memperkuat Stabilitas Polhukhankam Dan Transformasi Pelayanan Publik	Inovasi Pelayanan Publik dan Penataan Daerah 04 - Pengelolaan Pemerintahan yang bersih, efektif dan terpercaya	Pemerintahan Kecamatan	-	41.747.500,00				
	7	01	01	2.08	0001	Penyediaan Jasa Surat Menyurat																	
							Jumlah Laporan Penyediaan Jasa Surat Menyurat				80 Laporan	1.895.500,00	- Kab. Karawang, Kutawaluya, Semua Kel/Desa	PENDAPATAN ASLI DAERAH (PAD)	Memperkuat Stabilitas Polhukhankam Dan Transformasi Pelayanan Publik	Inovasi Pelayanan Publik dan Penataan Daerah 04 - Pengelolaan Pemerintahan yang bersih, efektif dan terpercaya	Pemerintahan Kecamatan		1.895.500,00	KECAMATAN KUTAWALUYA			
	7	01	01	2.08	0002	Penyediaan Jasa Komunikasi, Sumber Daya Air dan Listrik																	

No	Kode					Urusan / Bidang Urusan / Program / Kegiatan / Sub Kegiatan	Indikator Program / Kegiatan / Sub Kegiatan	Target Akhir Periode Renstra OPD	Realisasi Capaian RENJA OPD Tahun 2022	Prakiraan Capaian Target RENJA OPD	Capaian Kinerja Dan Kerangka Pendanaan				Kelompok Sasaran	Prakiraan Maju Rencana Tahun 2023		Perangkat Daerah Penanggung Jawab			
											Target 2024	Pagu Indikatif (Rp)	Lokasi	Sumber Dana		Prioritas			Target	Pagu Indikatif (Rp)	
																Nasional	Daerah				
1	2					3	4	5	6	7	8	9	10	11	12	13	14	15	16	17	
							Jumlah Laporan Penyediaan Jasa Komunikasi, Sumber Daya Air dan Listrik yang Disediakan				12 Laporan	32.652.000,00	- Kab. Karawang, Kutawaluya, Semua Kel/Desa	PENDAPATAN ASLI DAERAH (PAD)	Memperkuat Stabilitas Polhukhankam Dan Transformasi Pelayanan Publik	Inovasi Pelayanan Publik dan Penataan Daerah 04 - Pengelolaan Pemerintahan yang bersih, efektif dan terpercaya	Pemerintahan Kecamatan		32.652.000,00	KECAMATAN KUTAWALUYA	
	7	01	01	2.08	0004	Penyediaan Jasa Pelayanan Umum Kantor															
							Jumlah Laporan Penyediaan Jasa Pelayanan Umum Kantor yang Disediakan				12 Laporan	7.200.000,00	- Kab. Karawang, Kutawaluya, Semua Kel/Desa	PENDAPATAN ASLI DAERAH (PAD)	Memperkuat Stabilitas Polhukhankam Dan Transformasi Pelayanan Publik	Inovasi Pelayanan Publik dan Penataan Daerah 04 - Pengelolaan Pemerintahan yang bersih, efektif dan terpercaya	Pemerintahan Kecamatan		7.200.000,00	KECAMATAN KUTAWALUYA	
	7	01	01	2.09		Pemeliharaan Barang Milik Daerah Penunjang Urusan Pemerintahan Daerah	Persentase Pemeliharaan Barang Milih Daerah Penunjang Urusan Pemerintahan Daerah	-			100 %	122.210.300,00			Memperkuat Stabilitas Polhukhankam Dan Transformasi Pelayanan Publik	Inovasi Pelayanan Publik dan Penataan Daerah 04 - Pengelolaan Pemerintahan yang bersih, efektif dan terpercaya	Pemerintahan Kecamatan	-	122.210.000,00		
	7	01	01	2.09	0001	Penyediaan Jasa Pemeliharaan, Biaya Pemeliharaan, dan Pajak Kendaraan Perorangan Dinas atau Kendaraan Dinas Jabatan															
							Jumlah Kendaraan Perorangan Dinas atau Kendaraan Dinas Jabatan yang Dipelihara dan dibayarkan Pajaknya				6 Unit	61.690.000,00	- Kab. Karawang, Kutawaluya, Semua Kel/Desa	PENDAPATAN ASLI DAERAH (PAD)	Memperkuat Stabilitas Polhukhankam Dan Transformasi Pelayanan Publik	Inovasi Pelayanan Publik dan Penataan Daerah 04 - Pengelolaan Pemerintahan yang bersih, efektif dan terpercaya	Pemerintahan Kecamatan		61.690.000,00	KECAMATAN KUTAWALUYA	
	7	01	01	2.09	0006	Pemeliharaan Peralatan dan Mesin Lainnya															
							Jumlah Peralatan dan Mesin Lainnya yang Dipelihara				21 Unit	10.560.000,00	- Kab. Karawang, Kutawaluya, Semua Kel/Desa	PENDAPATAN ASLI DAERAH (PAD)	Memperkuat Stabilitas Polhukhankam Dan Transformasi Pelayanan Publik	Inovasi Pelayanan Publik dan Penataan Daerah 04 - Pengelolaan Pemerintahan yang bersih, efektif dan terpercaya	Pemerintahan Kecamatan		10.560.000,00	KECAMATAN KUTAWALUYA	
	7	01	01	2.09	0009	Pemeliharaan/Rehabilitasi Gedung Kantor dan Bangunan Lainnya															
							Jumlah Gedung Kantor dan Bangunan Lainnya yang Dipelihara/Direhabilitasi				4 Unit	49.960.300,00	- Kab. Karawang, Kutawaluya, Semua Kel/Desa	PENDAPATAN ASLI DAERAH (PAD)	Memperkuat Stabilitas Polhukhankam Dan Transformasi Pelayanan Publik	Inovasi Pelayanan Publik dan Penataan Daerah 04 - Pengelolaan Pemerintahan yang bersih, efektif dan terpercaya	Pemerintahan Kecamatan		49.960.000,00	KECAMATAN KUTAWALUYA	
314	7	01	02			PROGRAM PENYELENGGARAAN PEMERINTAHAN DAN PELAYANAN PUBLIK	prosentase penyelenggaraan pemerintahan dan pelayanan publik Persentase Program Pelayanan Administrasi Perkantoran	-			100 persen 100 %	229.803.400,00						-	229.803.400,00		
	7	01	02	2.01		Koordinasi Penyelenggaraan Kegiatan Pemerintahan di Tingkat Kecamatan	Persentase Koordinasi Penyelenggaraan Kegiatan Pemerintahan di Tingkat Kecamatan	-			100 %	73.430.400,00			Memperkuat Stabilitas Polhukhankam Dan Transformasi Pelayanan Publik	Inovasi Pelayanan Publik dan Penataan Daerah 04 - Pengelolaan Pemerintahan yang bersih, efektif dan terpercaya	Lembaga Pemerintahan dan Non Pemerintahan	-	73.430.400,00		
	7	01	02	2.01	0001	Koordinasi/Sinergi Perencanaan dan Pelaksanaan Kegiatan Pemerintahan dengan Perangkat Daerah dan Instansi Vertikal Terkait															
							Jumlah Laporan Koordinasi/Sinergi Perencanaan dan Pelaksanaan Kegiatan Pemerintahan dengan Perangkat Daerah dan Instansi Vertikal Terkait				1 Laporan	52.400.000,00	- Kab. Karawang, Kutawaluya, Semua Kel/Desa	PENDAPATAN ASLI DAERAH (PAD)	Memperkuat Stabilitas Polhukhankam Dan Transformasi Pelayanan Publik	Inovasi Pelayanan Publik dan Penataan Daerah 04 - Pengelolaan Pemerintahan yang bersih, efektif dan terpercaya	Lembaga Pemerintahan dan Non Pemerintahan		52.400.000,00	KECAMATAN KUTAWALUYA	
	7	01	02	2.01	0002	Peningkatan Efektifitas Kegiatan Pemerintahan di Tingkat Kecamatan															
							Jumlah Dokumen Peningkatan Efektifitas Kegiatan Pemerintahan di Tingkat Kecamatan				1 Dokumen	21.030.400,00	- Kab. Karawang, Kutawaluya, Semua Kel/Desa	PENDAPATAN ASLI DAERAH (PAD)	Memperkuat Stabilitas Polhukhankam Dan Transformasi Pelayanan Publik	Inovasi Pelayanan Publik dan Penataan Daerah 04 - Pengelolaan Pemerintahan yang bersih, efektif dan terpercaya	Lembaga Pemerintahan dan Non Pemerintahan		21.030.400,00	KECAMATAN KUTAWALUYA	
	7	01	02	2.04		Pelaksanaan Urusan Pemerintahan yang Dilimpahkan kepada Camat	Persentase Pelaksanaan Urusan Pemerintahan yang dilimpahkan kepada Camat	-			100 %	156.373.000,00			Memperkuat Stabilitas Polhukhankam Dan Transformasi Pelayanan Publik	Inovasi Pelayanan Publik dan Penataan Daerah 04 - Pengelolaan Pemerintahan yang bersih, efektif dan terpercaya	Lembaga Pemerintahan dan Non Pemerintahan serta Masyarakat	-	156.373.000,00		
	7	01	02	2.04	0003	Pelaksanaan Urusan Pemerintahan yang Terkait dengan Kewenangan Lain yang Dilimpahkan															

No					Kode	Urusan / Bidang Urusan / Program / Kegiatan / Sub Kegiatan	Indikator Program / Kegiatan / Sub Kegiatan	Target Akhir Periode Renstra OPD	Realisasi Capaian RENJA OPD Tahun 2022	Prakiraan Capaian Target RENJA OPD	Capaian Kinerja Dan Kerangka Pendanaan						Kelompok Sasaran	Prakiraan Maju Rencana Tahun 2023		Perangkat Daerah Penanggung Jawab			
											Target 2024	Pagu Indikatif (Rp)	Lokasi	Sumber Dana	Prioritas			Target	Pagu Indikatif (Rp)				
															Nasional	Daerah							
1	2				3	4	5	6	7	8	9	10	11	12	13	14	15	16	17				
							Jumlah Laporan Pelaksanaan Kewenangan Lain yang Dilimpahkan				6 Laporan	156.373.000,00	- Kab. Karawang, Kutawaluya, Semua Kel/Desa	PENDAPATAN ASLI DAERAH (PAD)	Memperkuat Stabilitas Polhukhankam Dan Transformasi Pelayanan Publik	Inovasi Pelayanan Publik dan Penataan Daerah 04 - Pengelolaan Pemerintahan yang bersih, efektif dan terpercaya	Lembaga Pemerintahan dan Non Pemerintahan serta Masyarakat		156.373.000,00	KECAMATAN KUTAWALUYA			
315	7	01	03			PROGRAM PEMBERDAYAAN MASYARAKAT DESA DAN KELURAHAN	Prosentase Program Pemberdayaan Masyarakat Desa dan Kelurahan	-			100 %	24.272.600,00						-	24.272.600,00				
	7	01	03	2.01		Koordinasi Kegiatan Pemberdayaan Desa	Persentase Koordinasi Kegiatan Pemberdayaan Desa prosentase pemberdayaan masyarakat desa dan kelurahan	-			100 % 100 persen	24.272.600,00			Memperkuat Stabilitas Polhukhankam Dan Transformasi Pelayanan Publik	Inovasi Pelayanan Publik dan Penataan Daerah 04 - Pengelolaan Pemerintahan yang bersih, efektif dan terpercaya	Masyarakat, Pemerintahan Desa dan Lembaga tingkat Desa	-	24.272.600,00				
	7	01	03	2.01	0001	Peningkatan Partisipasi Masyarakat dalam Forum Musyawarah Perencanaan Pembangunan di Desa																8.645.500,00	KECAMATAN KUTAWALUYA
							Jumlah Lembaga Kemasyarakatan yang Berpartisipasi dalam Forum Musyawarah Perencanaan Pembangunan di Desa				3 Lembaga Kemasyarakatan	8.645.500,00	- Kab. Karawang, Kutawaluya, Semua Kel/Desa	PENDAPATAN ASLI DAERAH (PAD)	Memperkuat Stabilitas Polhukhankam Dan Transformasi Pelayanan Publik	Inovasi Pelayanan Publik dan Penataan Daerah 04 - Pengelolaan Pemerintahan yang bersih, efektif dan terpercaya	Masyarakat, Pemerintahan Desa dan Lembaga tingkat Desa		8.645.500,00	KECAMATAN KUTAWALUYA			
	7	01	03	2.01	0003	Peningkatan Efektifitas Kegiatan Pemberdayaan Masyarakat di Wilayah Kecamatan																15.627.100,00	KECAMATAN KUTAWALUYA
							Jumlah Laporan Peningkatan Efektivitas Kegiatan Pemberdayaan Masyarakat di Wilayah Kecamatan				1 Laporan	15.627.100,00	- Kab. Karawang, Kutawaluya, Semua Kel/Desa	PENDAPATAN ASLI DAERAH (PAD)	Memperkuat Stabilitas Polhukhankam Dan Transformasi Pelayanan Publik	Inovasi Pelayanan Publik dan Penataan Daerah 04 - Pengelolaan Pemerintahan yang bersih, efektif dan terpercaya	Masyarakat, Pemerintahan Desa dan Lembaga tingkat Desa		15.627.100,00	KECAMATAN KUTAWALUYA			
316	7	01	04			PROGRAM KOORDINASI KETENTRAMAN DAN KETERTIBAN UMUM	Terkendalinya keamanan dan kenyamanan lingkungan	-			100 %	242.260.400,00						-	242.260.400,00				
	7	01	04	2.01		Koordinasi Upaya Penyelenggaraan Ketenteraman dan Ketertiban Umum	Prosentase Upaya Penyelenggaraan Ketenteraman dan Ketertiban Umum	-			100 %	242.260.400,00			Memperkuat Stabilitas Polhukhankam Dan Transformasi Pelayanan Publik	Inovasi Pelayanan Publik dan Penataan Daerah 04 - Pengelolaan Pemerintahan yang bersih, efektif dan terpercaya	Mayarakat	-	242.260.400,00				
	7	01	04	2.01	0001	Sinergitas dengan Kepolisian Negara Republik Indonesia, Tentara Nasional Indonesia dan Instansi Vertikal di Wilayah Kecamatan																242.260.400,00	KECAMATAN KUTAWALUYA
							Jumlah Laporan Hasil Sinergitas dengan Kepolisian Negara Republik Indonesia, Tentara Nasional Indonesia dan Instansi Vertikal di Wilayah Kecamatan				12 Laporan	242.260.400,00	- Kab. Karawang, Kutawaluya, Semua Kel/Desa	PENDAPATAN ASLI DAERAH (PAD)	Memperkuat Stabilitas Polhukhankam Dan Transformasi Pelayanan Publik	Inovasi Pelayanan Publik dan Penataan Daerah 04 - Pengelolaan Pemerintahan yang bersih, efektif dan terpercaya	Mayarakat		242.260.400,00	KECAMATAN KUTAWALUYA			
317	7	01	06			PROGRAM PEMBINAAN DAN PENGAWASAN PEMERINTAHAN DESA	Prosentase Pembinaan dan Pengawasan Pemerintahan Desa	-			100 %	6.532.800,00						-	6.532.800,00				
	7	01	06	2.01		Fasilitasi, Rekomendasi dan Koordinasi Pembinaan dan Pengawasan Pemerintahan Desa	Prosentase Fasilitasi, Rekomendasi dan Koordinasi Bimbingan dan Pengawasan	-			100 %	6.532.800,00			Memperkuat Stabilitas Polhukhankam Dan Transformasi Pelayanan Publik	Inovasi Pelayanan Publik dan Penataan Daerah 04 - Pengelolaan Pemerintahan yang bersih, efektif dan terpercaya	Pemerintahan Desa	-	6.532.800,00				
	7	01	06	2.01	0018	Koordinasi Pelaksanaan Pembangunan Kawasan Perdesaan di Wilayah Kecamatan																6.532.800,00	KECAMATAN KUTAWALUYA
							Jumlah Laporan Hasil Koordinasi Pelaksanaan Pembangunan Kawasan Perdesaan di Wilayah Kecamatan				12 Laporan	6.532.800,00	- Kab. Karawang, Kutawaluya, Semua Kel/Desa	PENDAPATAN ASLI DAERAH (PAD)	Memperkuat Stabilitas Polhukhankam Dan Transformasi Pelayanan Publik	Inovasi Pelayanan Publik dan Penataan Daerah 04 - Pengelolaan Pemerintahan yang bersih, efektif dan terpercaya	Pemerintahan Desa		6.532.800,00	KECAMATAN KUTAWALUYA			
						Kecamatan Batujaya						3.719.290.104,00							3.605.874.002,00				
	7					UNSUR KEWILAYAHAN						3.719.290.104,00							3.605.874.002,00				
	7	01				KECAMATAN						3.719.290.104,00							3.605.874.002,00				
318	7	01	01			PROGRAM PENUNJANG URUSAN PEMERINTAHAN DAERAH KABUPATEN/KOTA	-	-			-	3.247.085.404,00						-	3.233.737.942,00				

No	Kode					Urusan / Bidang Urusan / Program / Kegiatan / Sub Kegiatan	Indikator Program / Kegiatan / Sub Kegiatan	Target Akhir Periode Renstra OPD	Realisasi Capaian RENJA OPD Tahun 2022	Prakiraan Capaian Target RENJA OPD	Capaian Kinerja Dan Kerangka Pendanaan				Kelompok Sasaran	Prakiraan Maju Rencana Tahun 2023		Perangkat Daerah Penanggung Jawab			
											Target 2024	Pagu Indikatif (Rp)	Lokasi	Sumber Dana		Prioritas			Target	Pagu Indikatif (Rp)	
																Nasional	Daerah				
1	2					3	4	5	6	7	8	9	10	11	12	13	14	15	16	17	
	7	01	01	2.01		Perencanaan, Penganggaran, dan Evaluasi Kinerja Perangkat Daerah	-				-	5.542.400,00			Memperkuat Stabilitas Polhukhankam Dan Transformasi Pelayanan Publik	Inovasi Pelayanan Publik dan Penataan Daerah 05 - Penguatan infrastruktur penunjang untuk mendukung pengembangan ekonomi dan pelayanan dasar	-		5.542.400,00		
	7	01	01	2.01	0006	Koordinasi dan Penyusunan Laporan Capaian Kinerja dan Ikhtisar Realisasi Kinerja SKPD															
							Jumlah Laporan Capaian Kinerja dan Ikhtisar Realisasi Kinerja SKPD dan Laporan Hasil Koordinasi Penyusunan Laporan Capaian Kinerja dan Ikhtisar Realisasi Kinerja SKPD				5 Laporan	5.542.400,00	- Kab. Karawang, Batujaya, Semua Kel/Desa	PENDAPATAN ASLI DAERAH (PAD)	Memperkuat Stabilitas Polhukhankam Dan Transformasi Pelayanan Publik	Inovasi Pelayanan Publik dan Penataan Daerah 05 - Penguatan infrastruktur penunjang untuk mendukung pengembangan ekonomi dan pelayanan dasar	-		5.542.400,00	KECAMATAN BATUJAYA	
	7	01	01	2.02		Administrasi Keuangan Perangkat Daerah	-				-	2.970.484.004,00			Memperkuat Stabilitas Polhukhankam Dan Transformasi Pelayanan Publik	Inovasi Pelayanan Publik dan Penataan Daerah 05 - Penguatan infrastruktur penunjang untuk mendukung pengembangan ekonomi dan pelayanan dasar	-	-	2.970.484.004,00		
	7	01	01	2.02	0001	Penyediaan Gaji dan Tunjangan ASN															
							Jumlah Orang yang Menerima Gaji dan Tunjangan ASN				12 Orang/bulan	2.970.484.004,00	- Kab. Karawang, Batujaya, Semua Kel/Desa	PENDAPATAN ASLI DAERAH (PAD)	Memperkuat Stabilitas Polhukhankam Dan Transformasi Pelayanan Publik	Inovasi Pelayanan Publik dan Penataan Daerah 05 - Penguatan infrastruktur penunjang untuk mendukung pengembangan ekonomi dan pelayanan dasar	-		2.970.484.004,00	KECAMATAN BATUJAYA	
	7	01	01	2.06		Administrasi Umum Perangkat Daerah	-				-	100.838.300,00			Memperkuat Stabilitas Polhukhankam Dan Transformasi Pelayanan Publik	Inovasi Pelayanan Publik dan Penataan Daerah 05 - Penguatan infrastruktur penunjang untuk mendukung pengembangan ekonomi dan pelayanan dasar	-	-	100.831.310,00		
	7	01	01	2.06	0001	Penyediaan Komponen Instalasi Listrik/Penerangan Bangunan Kantor															
							Jumlah Paket Komponen Instalasi Listrik/Penerangan Bangunan Kantor yang Disediakan				3 Paket	3.961.600,00	- Kab. Karawang, Batujaya, Semua Kel/Desa	PENDAPATAN ASLI DAERAH (PAD)	Memperkuat Stabilitas Polhukhankam Dan Transformasi Pelayanan Publik	Inovasi Pelayanan Publik dan Penataan Daerah 05 - Penguatan infrastruktur penunjang untuk mendukung pengembangan ekonomi dan pelayanan dasar	-		3.958.000,00	KECAMATAN BATUJAYA	
	7	01	01	2.06	0003	Penyediaan Peralatan Rumah Tangga															
							Jumlah Paket Peralatan Rumah Tangga yang Disediakan				4 Paket	10.299.300,00	- Kab. Karawang, Batujaya, Semua Kel/Desa	PENDAPATAN ASLI DAERAH (PAD)	Memperkuat Stabilitas Polhukhankam Dan Transformasi Pelayanan Publik	Inovasi Pelayanan Publik dan Penataan Daerah 05 - Penguatan infrastruktur penunjang untuk mendukung pengembangan ekonomi dan pelayanan dasar	-		10.302.700,00	KECAMATAN BATUJAYA	
	7	01	01	2.06	0004	Penyediaan Bahan Logistik Kantor															
							Jumlah Paket Bahan Logistik Kantor yang Disediakan				1 Paket	11.635.500,00	- Kab. Karawang, Batujaya, Semua Kel/Desa	PENDAPATAN ASLI DAERAH (PAD)	Memperkuat Stabilitas Polhukhankam Dan Transformasi Pelayanan Publik	Inovasi Pelayanan Publik dan Penataan Daerah 05 - Penguatan infrastruktur penunjang untuk mendukung pengembangan ekonomi dan pelayanan dasar	-		11.634.760,00	KECAMATAN BATUJAYA	
	7	01	01	2.06	0005	Penyediaan Barang Cetak dan Penggandaan															
							Jumlah Paket Barang Cetak dan Penggandaan yang Disediakan				1 Paket	5.308.100,00	- Kab. Karawang, Batujaya, Semua Kel/Desa	PENDAPATAN ASLI DAERAH (PAD)	Memperkuat Stabilitas Polhukhankam Dan Transformasi Pelayanan Publik	Inovasi Pelayanan Publik dan Penataan Daerah 05 - Penguatan infrastruktur penunjang untuk mendukung pengembangan ekonomi dan pelayanan dasar	-		5.308.250,00	KECAMATAN BATUJAYA	
	7	01	01	2.06	0008	Fasilitasi Kunjungan Tamu															

No	Kode					Urusan / Bidang Urusan / Program / Kegiatan / Sub Kegiatan	Indikator Program / Kegiatan / Sub Kegiatan	Target Akhir Periode Renstra OPD	Realisasi Capaian RENJA OPD Tahun 2022	Prakiraan Capaian Target RENUA OPD	Capaian Kinerja Dan Kerangka Pendanaan				Kelompok Sasaran	Prakiraan Maju Rencana Tahun 2023		Perangkat Daerah Penanggung Jawab						
											Target 2024	Pagu Indikatif (Rp)	Lokasi	Sumber Dana		Prioritas			Target	Pagu Indikatif (Rp)				
																Nasional	Daerah							
1	2					3	4	5	6	7	8	9	10	11	12	13	14	15	16	17				
							Jumlah Laporan Fasilitas Kunjungan Tamu				12 Laporan	66.733.800,00	- Kab. Karawang, Batujaya, Semua Kel/Desa	PENDAPATAN ASLI DAERAH (PAD)	Memperkuat Stabilitas Polhukhankam Dan Transformasi Pelayanan Publik	Inovasi Pelayanan Publik dan Penataan Daerah 05 - Penguatan infrastruktur penunjang untuk mendukung pengembangan ekonomi dan pelayanan dasar			66.727.600,00	KECAMATAN BATUJAYA				
	7	01	01	2.06	0009	Penyelenggaraan Rapat Koordinasi dan Konsultasi SKPD																	2.900.000,00	KECAMATAN BATUJAYA
							Jumlah Laporan Penyelenggaraan Rapat Koordinasi dan Konsultasi SKPD				2 Laporan	2.900.000,00	- Kab. Karawang, Batujaya, Semua Kel/Desa	PENDAPATAN ASLI DAERAH (PAD)	Memperkuat Stabilitas Polhukhankam Dan Transformasi Pelayanan Publik	Inovasi Pelayanan Publik dan Penataan Daerah 05 - Penguatan infrastruktur penunjang untuk mendukung pengembangan ekonomi dan pelayanan dasar								
	7	01	01	2.07		Pengadaan Barang Milik Daerah Penunjang Urusan Pemerintah Daerah	-	-			-	12.575.900,00			Memperkuat Stabilitas Polhukhankam Dan Transformasi Pelayanan Publik	Inovasi Pelayanan Publik dan Penataan Daerah 05 - Penguatan infrastruktur penunjang untuk mendukung pengembangan ekonomi dan pelayanan dasar	-	-	11.000.000,00					
	7	01	01	2.07	0006	Pengadaan Peralatan dan Mesin Lainnya																	11.000.000,00	KECAMATAN BATUJAYA
							Jumlah Unit Peralatan dan Mesin Lainnya yang Disediakan				2 Unit	12.575.900,00	- Kab. Karawang, Batujaya, Semua Kel/Desa	PENDAPATAN ASLI DAERAH (PAD)	Memperkuat Stabilitas Polhukhankam Dan Transformasi Pelayanan Publik	Inovasi Pelayanan Publik dan Penataan Daerah 05 - Penguatan infrastruktur penunjang untuk mendukung pengembangan ekonomi dan pelayanan dasar	-		11.000.000,00	KECAMATAN BATUJAYA				
	7	01	01	2.08		Penyediaan Jasa Penunjang Urusan Pemerintahan Daerah	Terlaksananya Penyediaan Jasa Penunjang Urusan Pemerintah Daerah undefined	-			1 Tahun undefined undefined	90.460.000,00			Memperkuat Stabilitas Polhukhankam Dan Transformasi Pelayanan Publik	Inovasi Pelayanan Publik dan Penataan Daerah 05 - Penguatan infrastruktur penunjang untuk mendukung pengembangan ekonomi dan pelayanan dasar	-	-	73.952.000,00					
	7	01	01	2.08	0001	Penyediaan Jasa Surat Menyurat																	2.992.000,00	KECAMATAN BATUJAYA
							Jumlah Laporan Penyediaan Jasa Surat Menyurat				1 Laporan	3.000.000,00	- Kab. Karawang, Batujaya, Semua Kel/Desa	PENDAPATAN ASLI DAERAH (PAD)	Memperkuat Stabilitas Polhukhankam Dan Transformasi Pelayanan Publik	Inovasi Pelayanan Publik dan Penataan Daerah 05 - Penguatan infrastruktur penunjang untuk mendukung pengembangan ekonomi dan pelayanan dasar	-							
	7	01	01	2.08	0002	Penyediaan Jasa Komunikasi, Sumber Daya Air dan Listrik																	10.960.000,00	KECAMATAN BATUJAYA
							Jumlah Laporan Penyediaan Jasa Komunikasi, Sumber Daya Air dan Listrik yang Disediakan				12 Laporan	27.460.000,00	- Kab. Karawang, Batujaya, Semua Kel/Desa	PENDAPATAN ASLI DAERAH (PAD)	Memperkuat Stabilitas Polhukhankam Dan Transformasi Pelayanan Publik	Inovasi Pelayanan Publik dan Penataan Daerah 05 - Penguatan infrastruktur penunjang untuk mendukung pengembangan ekonomi dan pelayanan dasar	-							
	7	01	01	2.08	0004	Penyediaan Jasa Pelayanan Umum Kantor																	60.000.000,00	KECAMATAN BATUJAYA
							Jumlah Laporan Penyediaan Jasa Pelayanan Umum Kantor yang Disediakan				12 Laporan	60.000.000,00	- Kab. Karawang, Batujaya, Semua Kel/Desa	PENDAPATAN ASLI DAERAH (PAD)	Memperkuat Stabilitas Polhukhankam Dan Transformasi Pelayanan Publik	Inovasi Pelayanan Publik dan Penataan Daerah 05 - Penguatan infrastruktur penunjang untuk mendukung pengembangan ekonomi dan pelayanan dasar	-		60.000.000,00	KECAMATAN BATUJAYA				
	7	01	01	2.09		Pemeliharaan Barang Milik Daerah Penunjang Urusan Pemerintahan Daerah	-	-			-	67.184.800,00			Memperkuat Stabilitas Polhukhankam Dan Transformasi Pelayanan Publik	Inovasi Pelayanan Publik dan Penataan Daerah 05 - Penguatan infrastruktur penunjang untuk mendukung pengembangan ekonomi dan pelayanan dasar	-	-	71.928.228,00					
	7	01	01	2.09	0001	Penyediaan Jasa Pemeliharaan, Biaya Pemeliharaan, dan Pajak Kendaraan Perorangan Dinas atau Kendaraan Dinas Jabatan																		

No	Kode					Urusan / Bidang Urusan / Program / Kegiatan / Sub Kegiatan	Indikator Program / Kegiatan / Sub Kegiatan	Target Akhir Periode Renstra OPD	Realisasi Capaian RENJA OPD Tahun 2022	Prakiraan Capaian Target RENUA OPD	Capaian Kinerja Dan Kerangka Pendanaan				Kelompok Sasaran	Prakiraan Maju Rencana Tahun 2023		Perangkat Daerah Penanggung Jawab		
											Target 2024	Pagu Indikatif (Rp)	Lokasi	Sumber Dana		Prioritas			Target	Pagu Indikatif (Rp)
																Nasional	Daerah			
1	2					3	4	5	6	7	8	9	10	11	12	13	14	15	16	17
							Jumlah Kendaraan Perorangan Dinas atau Kendaraan Dinas Jabatan yang Dipelihara dan dibayarkan Pajaknya				9 Unit	35.476.000,00	- Kab. Karawang, Batujaya, Semua Kel/Desa	PENDAPATAN ASLI DAERAH (PAD)	Memperkuat Stabilitas Polhukhankam Dan Transformasi Pelayanan Publik	Inovasi Pelayanan Publik dan Penataan Daerah 05 - Penguatan infrastruktur penunjang untuk mendukung pengembangan ekonomi dan pelayanan dasar	-		33.865.000,00	KECAMATAN BATUJAYA
	7	01	01	2.09	0006	Pemeliharaan Peralatan dan Mesin Lainnya														
							Jumlah Peralatan dan Mesin Lainnya yang Dipelihara				6 Unit	11.508.800,00	- Kab. Karawang, Batujaya, Semua Kel/Desa	PENDAPATAN ASLI DAERAH (PAD)	Memperkuat Stabilitas Polhukhankam Dan Transformasi Pelayanan Publik	Inovasi Pelayanan Publik dan Penataan Daerah 05 - Penguatan infrastruktur penunjang untuk mendukung pengembangan ekonomi dan pelayanan dasar	-		18.512.500,00	KECAMATAN BATUJAYA
	7	01	01	2.09	0009	Pemeliharaan/Rehabilitasi Gedung Kantor dan Bangunan Lainnya														
							Jumlah Gedung Kantor dan Bangunan Lainnya yang Dipelihara/Direhabilitasi				1 Unit	20.200.000,00	- Kab. Karawang, Batujaya, Semua Kel/Desa	PENDAPATAN ASLI DAERAH (PAD)	Memperkuat Stabilitas Polhukhankam Dan Transformasi Pelayanan Publik	Inovasi Pelayanan Publik dan Penataan Daerah 05 - Penguatan infrastruktur penunjang untuk mendukung pengembangan ekonomi dan pelayanan dasar	-		19.550.728,00	KECAMATAN BATUJAYA
319	7	01	02			PROGRAM PENYELENGGARAAN PEMERINTAHAN DAN PELAYANAN PUBLIK	-	-			-	215.053.300,00					-		114.984.460,00	
	7	01	02	2.01		Koordinasi Penyelenggaraan Kegiatan Pemerintahan di Tingkat Kecamatan	-	-			-	83.304.800,00			Memperkuat Stabilitas Polhukhankam Dan Transformasi Pelayanan Publik	Inovasi Pelayanan Publik dan Penataan Daerah 05 - Penguatan infrastruktur penunjang untuk mendukung pengembangan ekonomi dan pelayanan dasar	-	-	83.304.780,00	
	7	01	02	2.01	0001	Koordinasi/Sinergi Perencanaan dan Pelaksanaan Kegiatan Pemerintahan dengan Perangkat Daerah dan Instansi Vertikal Terkait														
							Jumlah Laporan Koordinasi/Sinergi Perencanaan dan Pelaksanaan Kegiatan Pemerintahan dengan Perangkat Daerah dan Instansi Vertikal Terkait				1 Laporan	83.304.800,00	- Kab. Karawang, Batujaya, Semua Kel/Desa	PENDAPATAN ASLI DAERAH (PAD)	Memperkuat Stabilitas Polhukhankam Dan Transformasi Pelayanan Publik	Inovasi Pelayanan Publik dan Penataan Daerah 05 - Penguatan infrastruktur penunjang untuk mendukung pengembangan ekonomi dan pelayanan dasar	-		83.304.780,00	KECAMATAN BATUJAYA
	7	01	02	2.02		Penyelenggaraan Urusan Pemerintahan yang Tidak Dilaksanakan oleh Unit Kerja Perangkat Daerah yang Ada di Kecamatan	-	-			-	5.890.400,00			Memperkuat Stabilitas Polhukhankam Dan Transformasi Pelayanan Publik	Inovasi Pelayanan Publik dan Penataan Daerah 05 - Penguatan infrastruktur penunjang untuk mendukung pengembangan ekonomi dan pelayanan dasar	-	-	5.821.500,00	
	7	01	02	2.02	0003	Peningkatan Efektifitas Pelaksanaan Pelayanan kepada Masyarakat di Wilayah Kecamatan														
							Jumlah Laporan Peningkatan Efektifitas Pelaksanaan Pelayanan kepada Masyarakat di Wilayah Kecamatan				1 Laporan	5.890.400,00	- Kab. Karawang, Batujaya, Semua Kel/Desa	PENDAPATAN ASLI DAERAH (PAD)	Memperkuat Stabilitas Polhukhankam Dan Transformasi Pelayanan Publik	Inovasi Pelayanan Publik dan Penataan Daerah 05 - Penguatan infrastruktur penunjang untuk mendukung pengembangan ekonomi dan pelayanan dasar	-		5.821.500,00	KECAMATAN BATUJAYA
	7	01	02	2.04		Pelaksanaan Urusan Pemerintahan yang Dilimpahkan kepada Camat	-	-			-	125.858.100,00			Memperkuat Stabilitas Polhukhankam Dan Transformasi Pelayanan Publik	Inovasi Pelayanan Publik dan Penataan Daerah 05 - Penguatan infrastruktur penunjang untuk mendukung pengembangan ekonomi dan pelayanan dasar	-	-	25.858.180,00	
	7	01	02	2.04	0003	Pelaksanaan Urusan Pemerintahan yang Terkait dengan Kewenangan Lain yang Dilimpahkan														
							Jumlah Laporan Pelaksanaan Kewenangan Lain yang Dilimpahkan				11 Laporan	125.858.100,00	- Kab. Karawang, Batujaya, Semua Kel/Desa	PENDAPATAN ASLI DAERAH (PAD)	Memperkuat Stabilitas Polhukhankam Dan Transformasi Pelayanan Publik	Inovasi Pelayanan Publik dan Penataan Daerah 05 - Penguatan infrastruktur penunjang untuk mendukung pengembangan ekonomi dan pelayanan dasar	-		25.858.180,00	KECAMATAN BATUJAYA

No	Kode					Urusan / Bidang Urusan / Program / Kegiatan / Sub Kegiatan	Indikator Program / Kegiatan / Sub Kegiatan	Target Akhir Periode Renstra OPD	Realisasi Capaian RENJA OPD Tahun 2022	Prakiraan Capaian Target RENUA OPD	Capaian Kinerja Dan Kerangka Pendanaan					Kelompok Sasaran	Prakiraan Maju Rencana Tahun 2023		Perangkat Daerah Penanggung Jawab					
											Target 2024	Pagu Indikatif (Rp)	Lokasi	Sumber Dana	Prioritas		Target	Pagu Indikatif (Rp)						
															Nasional					Daerah				
1	2					3	4	5	6	7	8	9	10	11	12	13	14	15	16	17				
320	7	01	03			PROGRAM PEMBERDAYAAN MASYARAKAT DESA DAN KELURAHAN	-	-			-	28.846.000,00					-		28.846.000,00					
	7	01	03	2.01		Koordinasi Kegiatan Pemberdayaan Desa	-	-			-	28.846.000,00			Memperkuat Stabilitas Polhukhankam Dan Transformasi Pelayanan Publik	Inovasi Pelayanan Publik dan Penataan Daerah 05 - Penguatan infrastruktur penunjang untuk mendukung pengembangan ekonomi dan pelayanan dasar	-	-	28.846.000,00					
	7	01	03	2.01	0001	Peningkatan Partisipasi Masyarakat dalam Forum Musyawarah Perencanaan Pembangunan di Desa																		
							Jumlah Lembaga Kemasyarakatan yang Berpartisipasi dalam Forum Musyawarah Perencanaan Pembangunan di Desa				1 Lembaga Kemasyarakatan	9.928.400,00	- Kab. Karawang, Batujaya, Semua Kel/Desa	PENDAPATAN ASLI DAERAH (PAD)	Memperkuat Stabilitas Polhukhankam Dan Transformasi Pelayanan Publik	Inovasi Pelayanan Publik dan Penataan Daerah 05 - Penguatan infrastruktur penunjang untuk mendukung pengembangan ekonomi dan pelayanan dasar	-		9.928.400,00	KECAMATAN BATUJAYA				
	7	01	03	2.01	0003	Peningkatan Efektifitas Kegiatan Pemberdayaan Masyarakat di Wilayah Kecamatan																		
							Jumlah Laporan Peningkatan Efektivitas Kegiatan Pemberdayaan Masyarakat di Wilayah Kecamatan				2 Laporan	18.917.600,00	- Kab. Karawang, Batujaya, Semua Kel/Desa	PENDAPATAN ASLI DAERAH (PAD)	Memperkuat Stabilitas Polhukhankam Dan Transformasi Pelayanan Publik	Inovasi Pelayanan Publik dan Penataan Daerah 05 - Penguatan infrastruktur penunjang untuk mendukung pengembangan ekonomi dan pelayanan dasar	-		18.917.600,00	KECAMATAN BATUJAYA				
321	7	01	04			PROGRAM KOORDINASI KETENTRAMAN DAN KETERTIBAN UMUM	-	-			-	228.305.400,00					-		228.305.600,00					
	7	01	04	2.01		Koordinasi Upaya Penyelenggaraan Ketenteraman dan Ketertiban Umum	-	-			-	228.305.400,00			Memperkuat Stabilitas Polhukhankam Dan Transformasi Pelayanan Publik	Inovasi Pelayanan Publik dan Penataan Daerah 05 - Penguatan infrastruktur penunjang untuk mendukung pengembangan ekonomi dan pelayanan dasar	-	-	228.305.600,00					
	7	01	04	2.01	0001	Sinergitas dengan Kepolisian Negara Republik Indonesia, Tentara Nasional Indonesia dan Instansi Vertikal di Wilayah Kecamatan																		
							Jumlah Laporan Hasil Sinergitas dengan Kepolisian Negara Republik Indonesia, Tentara Nasional Indonesia dan Instansi Vertikal di Wilayah Kecamatan				12 Laporan	228.305.400,00	- Kab. Karawang, Batujaya, Semua Kel/Desa	PENDAPATAN ASLI DAERAH (PAD)	Memperkuat Stabilitas Polhukhankam Dan Transformasi Pelayanan Publik	Inovasi Pelayanan Publik dan Penataan Daerah 05 - Penguatan infrastruktur penunjang untuk mendukung pengembangan ekonomi dan pelayanan dasar	-		228.305.600,00	KECAMATAN BATUJAYA				
						Kecamatan Tirtajaya																	4.320.619.800,00	
	7					UNSUR KEWILAYAHAN																	4.320.619.800,00	
	7	01				KECAMATAN																	4.320.619.800,00	
322	7	01	01			PROGRAM PENUNJANG URUSAN PEMERINTAHAN DAERAH KABUPATEN/KOTA	Persentase Kinerja Penunjang Urusan Pemerintahan	-			100 %	3.856.851.600,00					-		3.791.619.800,00					
	7	01	01	2.01		Perencanaan, Penganggaran, dan Evaluasi Kinerja Perangkat Daerah	Persentase Perencanaan, Penganggaran, dan Evaluasi Kinerja Perangkat Daerah	-			100 %	13.149.800,00			Memperkuat Stabilitas Polhukhankam Dan Transformasi Pelayanan Publik	Inovasi Pelayanan Publik dan Penataan Daerah 04 - Pengelolaan Pemerintahan yang bersih, efektif dan terpercaya	Pemerintahan Kecamatan	-	13.149.800,00					
	7	01	01	2.01	0006	Koordinasi dan Penyusunan Laporan Capaian Kinerja dan Ikhtisar Realisasi Kinerja SKPD																		
							Jumlah Laporan Capaian Kinerja dan Ikhtisar Realisasi Kinerja SKPD dan Laporan Hasil Koordinasi Penyusunan Laporan Capaian Kinerja dan Ikhtisar Realisasi Kinerja SKPD				2 Laporan	13.149.800,00	- Kab. Karawang, Tirtajaya, Semua Kel/Desa	PENDAPATAN ASLI DAERAH (PAD)	Memperkuat Stabilitas Polhukhankam Dan Transformasi Pelayanan Publik	Inovasi Pelayanan Publik dan Penataan Daerah 04 - Pengelolaan Pemerintahan yang bersih, efektif dan terpercaya	Pemerintahan Kecamatan		13.149.800,00	KECAMATAN TIRTAJAYA				
	7	01	01	2.02		Administrasi Keuangan Perangkat Daerah	Persentase Administrasi Keuangan Perangkat Daerah	-			100 %	3.454.970.000,00			Memperkuat Stabilitas Polhukhankam Dan Transformasi Pelayanan Publik	Inovasi Pelayanan Publik dan Penataan Daerah 04 - Pengelolaan Pemerintahan yang bersih, efektif dan terpercaya	Pemerintahan Kecamatan	-	3.454.970.000,00					
	7	01	01	2.02	0001	Penyediaan Gaji dan Tunjangan ASN																		

No	Kode					Urusan / Bidang Urusan / Program / Kegiatan / Sub Kegiatan	Indikator Program / Kegiatan / Sub Kegiatan	Target Akhir Periode Renstra OPD	Realisasi Capaian RENJA OPD Tahun 2022	Prakiraan Capaian Target RENJA OPD	Capaian Kinerja Dan Kerangka Pendanaan				Kelompok Sasaran	Prakiraan Maju Rencana Tahun 2023		Perangkat Daerah Penanggung Jawab		
											Target 2024	Pagu Indikatif (Rp)	Lokasi	Sumber Dana		Prioritas			Target	Pagu Indikatif (Rp)
																Nasional	Daerah			
1	2					3	4	5	6	7	8	9	10	11	12	13	14	15	16	17
							Jumlah Orang yang Menerima Gaji dan Tunjangan ASN				14 Orang/bulan	3.454.970.000,00	- Kab. Karawang, Tirtajaya, Semua Kel/Desa	PENDAPATAN ASLI DAERAH (PAD)	Memperkuat Stabilitas Polhukhankam Dan Transformasi Pelayanan Publik	Inovasi Pelayanan Publik dan Penataan Daerah 04 - Pengelolaan Pemerintahan yang bersih, efektif dan terpercaya	Pemerintahan Kecamatan		3.454.970.000,00	KECAMATAN TIRTAJAYA
7	01	01	2.05			Administrasi Kepegawaian Perangkat Daerah	Persentase administrasi kepegawaian yang lengkap	-			100 %	8.800.000,00			Memperkuat Stabilitas Polhukhankam Dan Transformasi Pelayanan Publik	Inovasi Pelayanan Publik dan Penataan Daerah 04 - Pengelolaan Pemerintahan yang bersih, efektif dan terpercaya	Pemerintahan Kecamatan	-	8.500.000,00	
7	01	01	2.05	0002	Pengadaan Pakaian Dinas beserta Atribut Kelengkapannya															
							Jumlah Paket Pakaian Dinas beserta Atribut Kelengkapan				12 Paket	8.800.000,00	- Kab. Karawang, Tirtajaya, Semua Kel/Desa	PENDAPATAN ASLI DAERAH (PAD)	Memperkuat Stabilitas Polhukhankam Dan Transformasi Pelayanan Publik	Inovasi Pelayanan Publik dan Penataan Daerah 04 - Pengelolaan Pemerintahan yang bersih, efektif dan terpercaya	Pemerintahan Kecamatan		8.500.000,00	KECAMATAN TIRTAJAYA
7	01	01	2.06			Administrasi Umum Perangkat Daerah	Persentase Administrasi Umum Perangkat Daerah	-			100 %	209.262.800,00			Memperkuat Stabilitas Polhukhankam Dan Transformasi Pelayanan Publik	Inovasi Pelayanan Publik dan Penataan Daerah 04 - Pengelolaan Pemerintahan yang bersih, efektif dan terpercaya	Pemerintahan Kecamatan	-	220.000.000,00	
7	01	01	2.06	0001	Penyediaan Komponen Instalasi Listrik/Penerangan Bangunan Kantor															
							Jumlah Paket Komponen Instalasi Listrik/Penerangan Bangunan Kantor yang Disediakan				1 Paket	209.262.800,00	- Kab. Karawang, Tirtajaya, Semua Kel/Desa	PENDAPATAN ASLI DAERAH (PAD)	Memperkuat Stabilitas Polhukhankam Dan Transformasi Pelayanan Publik	Inovasi Pelayanan Publik dan Penataan Daerah 04 - Pengelolaan Pemerintahan yang bersih, efektif dan terpercaya	Pemerintahan Kecamatan		220.000.000,00	KECAMATAN TIRTAJAYA
7	01	01	2.07			Pengadaan Barang Milik Daerah Penunjang Urusan Pemerintah Daerah	Persentase Pemeliharaan Barang Milik Daerah Penunjang Urusan Pemerintahan Daerah	-			100 %	28.370.000,00			Memperkuat Stabilitas Polhukhankam Dan Transformasi Pelayanan Publik	Inovasi Pelayanan Publik dan Penataan Daerah 04 - Pengelolaan Pemerintahan yang bersih, efektif dan terpercaya	Pemerintahan Kecamatan	-	35.000.000,00	
7	01	01	2.07	0006	Pengadaan Peralatan dan Mesin Lainnya															
							Jumlah Unit Peralatan dan Mesin Lainnya yang Disediakan				2 Unit	28.370.000,00	- Kab. Karawang, Tirtajaya, Semua Kel/Desa	PENDAPATAN ASLI DAERAH (PAD)	Memperkuat Stabilitas Polhukhankam Dan Transformasi Pelayanan Publik	Inovasi Pelayanan Publik dan Penataan Daerah 04 - Pengelolaan Pemerintahan yang bersih, efektif dan terpercaya	Pemerintahan Kecamatan		35.000.000,00	KECAMATAN TIRTAJAYA
7	01	01	2.08			Penyediaan Jasa Penunjang Urusan Pemerintahan Daerah	Persentase Penyediaan Jasa Penunjang Urusan Pemerintahan Daerah	-			100 %	54.174.000,00			Memperkuat Stabilitas Polhukhankam Dan Transformasi Pelayanan Publik	Inovasi Pelayanan Publik dan Penataan Daerah 04 - Pengelolaan Pemerintahan yang bersih, efektif dan terpercaya	Pemerintahan Kecamatan	-	60.000.000,00	
7	01	01	2.08	0001	Penyediaan Jasa Surat Menyurat															
							Jumlah Laporan Penyediaan Jasa Surat Menyurat				1 Laporan	54.174.000,00	- Kab. Karawang, Tirtajaya, Semua Kel/Desa	PENDAPATAN ASLI DAERAH (PAD)	Memperkuat Stabilitas Polhukhankam Dan Transformasi Pelayanan Publik	Inovasi Pelayanan Publik dan Penataan Daerah 04 - Pengelolaan Pemerintahan yang bersih, efektif dan terpercaya	Pemerintahan Kecamatan		60.000.000,00	KECAMATAN TIRTAJAYA
7	01	01	2.09			Pemeliharaan Barang Milik Daerah Penunjang Urusan Pemerintahan Daerah	Persentase Pemeliharaan Barang Milik Daerah Penunjang Urusan Pemerintahan Daerah	-			100 %	88.125.000,00			Memperkuat Stabilitas Polhukhankam Dan Transformasi Pelayanan Publik	Inovasi Pelayanan Publik dan Penataan Daerah 04 - Pengelolaan Pemerintahan yang bersih, efektif dan terpercaya	Pemerintahan Kecamatan	-	0,00	
7	01	01	2.09	0001	Penyediaan Jasa Pemeliharaan, Biaya Pemeliharaan, dan Pajak Kendaraan Perorangan Dinas atau Kendaraan Dinas Jabatan															
							Jumlah Kendaraan Perorangan Dinas atau Kendaraan Dinas Jabatan yang Dipelihara dan dibayarkan Pajaknya				6 Unit	88.125.000,00	- Kab. Karawang, Tirtajaya, Semua Kel/Desa	PENDAPATAN ASLI DAERAH (PAD)	Memperkuat Stabilitas Polhukhankam Dan Transformasi Pelayanan Publik	Inovasi Pelayanan Publik dan Penataan Daerah 04 - Pengelolaan Pemerintahan yang bersih, efektif dan terpercaya	Pemerintahan Kecamatan		0,00	KECAMATAN TIRTAJAYA

No	Kode					Urusan / Bidang Urusan / Program / Kegiatan / Sub Kegiatan	Indikator Program / Kegiatan / Sub Kegiatan	Target Akhir Periode Renstra OPD	Realisasi Capaian RENJA OPD Tahun 2022	Prakiraan Capaian Target RENJA OPD	Capaian Kinerja Dan Kerangka Pendanaan						Kelompok Sasaran	Prakiraan Maju Rencana Tahun 2023		Perangkat Daerah Penanggung Jawab				
											Target 2024	Pagu Indikatif (Rp)	Lokasi	Sumber Dana	Prioritas			Target	Pagu Indikatif (Rp)					
															Nasional	Daerah								
1	2					3	4	5	6	7	8	9	10	11	12	13	14	15	16	17				
323	7	01	02			PROGRAM PENYELENGGARAAN PEMERINTAHAN DAN PELAYANAN PUBLIK	Persentase Program Pelayanan Administrasi Perkantoran	-			100 %	262.106.200,00							280.000.000,00					
	7	01	02	2.01		Koordinasi Penyelenggaraan Kegiatan Pemerintahan di Tingkat Kecamatan	Persentase Koordinasi Penyelenggaraan Kegiatan Pemerintahan di Tingkat Kecamatan	-			100 %	55.507.200,00			Memperkuat Stabilitas Polhukhankam Dan Transformasi Pelayanan Publik	Inovasi Pelayanan Publik dan Penataan Daerah 04 - Pengelolaan Pemerintahan yang bersih, efektif dan terpercaya	Lembaga Pemerintahan dan Non Pemerintahan	-	60.000.000,00					
	7	01	02	2.01	0001	Koordinasi/Sinergi Perencanaan dan Pelaksanaan Kegiatan Pemerintahan dengan Perangkat Daerah dan Instansi Vertikal Terkait																		
							Jumlah Laporan Koordinasi/Sinergi Perencanaan dan Pelaksanaan Kegiatan Pemerintahan dengan Perangkat Daerah dan Instansi Vertikal Terkait				6 Laporan	55.507.200,00	- Kab. Karawang, Tirtajaya, Semua Kel/Desa	PENDAPATAN ASLI DAERAH (PAD)	Memperkuat Stabilitas Polhukhankam Dan Transformasi Pelayanan Publik	Inovasi Pelayanan Publik dan Penataan Daerah 04 - Pengelolaan Pemerintahan yang bersih, efektif dan terpercaya	Lembaga Pemerintahan dan Non Pemerintahan		60.000.000,00	KECAMATAN TIRTAJAYA				
	7	01	02	2.04		Pelaksanaan Urusan Pemerintahan yang Dilimpahkan kepada Camat	Persentase Pelaksanaan Urusan Pemerintahan yang dilimpahkan kepada Camat	-			100 %	206.599.000,00			Memperkuat Stabilitas Polhukhankam Dan Transformasi Pelayanan Publik	Inovasi Pelayanan Publik dan Penataan Daerah 04 - Pengelolaan Pemerintahan yang bersih, efektif dan terpercaya	Lembaga Pemerintahan dan Non Pemerintahan serta Masyarakat	-	220.000.000,00					
	7	01	02	2.04	0003	Pelaksanaan Urusan Pemerintahan yang Terkait dengan Kewenangan Lain yang Dilimpahkan																		
							Jumlah Laporan Pelaksanaan Kewenangan Lain yang Dilimpahkan				6 Laporan	206.599.000,00	- Kab. Karawang, Tirtajaya, Semua Kel/Desa	PENDAPATAN ASLI DAERAH (PAD)	Memperkuat Stabilitas Polhukhankam Dan Transformasi Pelayanan Publik	Inovasi Pelayanan Publik dan Penataan Daerah 04 - Pengelolaan Pemerintahan yang bersih, efektif dan terpercaya	Lembaga Pemerintahan dan Non Pemerintahan serta Masyarakat		220.000.000,00	KECAMATAN TIRTAJAYA				
324	7	01	03			PROGRAM PEMBERDAYAAN MASYARAKAT DESA DAN KELURAHAN	Prosentase Program Pemberdayaan Masyarakat Desa dan Kelurahan	-			100 %	8.611.200,00						-	9.000.000,00					
	7	01	03	2.01		Koordinasi Kegiatan Pemberdayaan Desa	Persentase Koordinasi Kegiatan Pemberdayaan Desa	-			100 %	8.611.200,00			Memperkuat Stabilitas Polhukhankam Dan Transformasi Pelayanan Publik	Inovasi Pelayanan Publik dan Penataan Daerah 04 - Pengelolaan Pemerintahan yang bersih, efektif dan terpercaya	Masyarakat, Pemerintahan Desa dan Lembaga tingkat Desa	-	9.000.000,00					
	7	01	03	2.01	0001	Peningkatan Partisipasi Masyarakat dalam Forum Musyawarah Perencanaan Pembangunan di Desa																		
							Jumlah Lembaga Kemasyarakatan yang Berpartisipasi dalam Forum Musyawarah Perencanaan Pembangunan di Desa				1 Lembaga Kemasyarakatan	8.611.200,00	- Kab. Karawang, Tirtajaya, Semua Kel/Desa	PENDAPATAN ASLI DAERAH (PAD)	Memperkuat Stabilitas Polhukhankam Dan Transformasi Pelayanan Publik	Inovasi Pelayanan Publik dan Penataan Daerah 04 - Pengelolaan Pemerintahan yang bersih, efektif dan terpercaya	Masyarakat, Pemerintahan Desa dan Lembaga tingkat Desa		9.000.000,00	KECAMATAN TIRTAJAYA				
325	7	01	04			PROGRAM KOORDINASI KETENTRAMAN DAN KETERTIBAN UMUM	Terkendalnya keamanan dan kenyamanan lingkungan	-			100 %	235.276.000,00						-	240.000.000,00					
	7	01	04	2.01		Koordinasi Upaya Penyelenggaraan Ketenteraman dan Ketertiban Umum	Prosentase Upaya Penyelenggaraan Ketentraman dan Ketertiban Umum	-			100 %	235.276.000,00			Memperkuat Stabilitas Polhukhankam Dan Transformasi Pelayanan Publik	Inovasi Pelayanan Publik dan Penataan Daerah 04 - Pengelolaan Pemerintahan yang bersih, efektif dan terpercaya	Mayarakat	-	240.000.000,00					
	7	01	04	2.01	0001	Sinergitas dengan Kepolisian Negara Republik Indonesia, Tentara Nasional Indonesia dan Instansi Vertikal di Wilayah Kecamatan																		
							Jumlah Laporan Hasil Sinergitas dengan Kepolisian Negara Republik Indonesia, Tentara Nasional Indonesia dan Instansi Vertikal di Wilayah Kecamatan				12 Laporan	235.276.000,00	- Kab. Karawang, Tirtajaya, Semua Kel/Desa	PENDAPATAN ASLI DAERAH (PAD)	Memperkuat Stabilitas Polhukhankam Dan Transformasi Pelayanan Publik	Inovasi Pelayanan Publik dan Penataan Daerah 04 - Pengelolaan Pemerintahan yang bersih, efektif dan terpercaya	Mayarakat		240.000.000,00	KECAMATAN TIRTAJAYA				
						Kecamatan Pedes						3.589.075.000,00							3.718.075.000,00					
	7					UNSUR KEWILAYAHAN						3.589.075.000,00							3.718.075.000,00					
	7	01				KECAMATAN						3.589.075.000,00							3.718.075.000,00					
326	7	01	01			PROGRAM PENUNJANG URUSAN PEMERINTAHAN DAERAH KABUPATEN/KOTA	Persentase Kinerja Penunjang Urusan Pemerintahan	-			100 %	3.214.303.200,00						-	3.310.704.100,00					

No	Kode				Urusan / Bidang Urusan / Program / Kegiatan / Sub Kegiatan	Indikator Program / Kegiatan / Sub Kegiatan	Target Akhir Periode Renstra OPD	Realisasi Capaian RENJA OPD Tahun 2022	Prakiraan Capaian Target RENUA OPD	Capaian Kinerja Dan Kerangka Pendanaan						Kelompok Sasaran	Prakiraan Maju Rencana Tahun 2023		Perangkat Daerah Penanggung Jawab			
										Target 2024	Pagu Indikatif (Rp)	Lokasi	Sumber Dana	Prioritas			Target	Pagu Indikatif (Rp)				
														Nasional	Daerah							
1	2				3	4	5	6	7	8	9	10	11	12	13	14	15	16	17			
	7	01	01	2.01		Perencanaan, Penganggaran, dan Evaluasi Kinerja Perangkat Daerah	Koordinasi dan Penyusunan Laporan Capaian Kinerja dan Ikhtisar Realisasi Kinerja SKPD	-		100 %	9.885.000,00			Memperkuat Stabilitas Polhukhankam Dan Transformasi Pelayanan Publik	Inovasi Pelayanan Publik dan Penataan Daerah 04 - Pengelolaan Pemerintahan yang bersih, efektif dan terpercaya	Aparatur Kecamatan	-	19.885.000,00				
	7	01	01	2.01	0006	Koordinasi dan Penyusunan Laporan Capaian Kinerja dan Ikhtisar Realisasi Kinerja SKPD																
							Jumlah Laporan Capaian Kinerja dan Ikhtisar Realisasi Kinerja SKPD dan Laporan Hasil Koordinasi Penyusunan Laporan Capaian Kinerja dan Ikhtisar Realisasi Kinerja SKPD			5 Laporan	9.885.000,00	- Kab. Karawang, Pedes, Semua Kel/Desa	PENDAPATAN ASLI DAERAH (PAD)	Memperkuat Stabilitas Polhukhankam Dan Transformasi Pelayanan Publik	Inovasi Pelayanan Publik dan Penataan Daerah 04 - Pengelolaan Pemerintahan yang bersih, efektif dan terpercaya	Aparatur Kecamatan		19.885.000,00	KECAMATAN PEDES			
	7	01	01	2.02		Administrasi Keuangan Perangkat Daerah	Penyediaan Gaji dan Tunjangan ASN	-		100 %	2.937.729.500,00			Memperkuat Stabilitas Polhukhankam Dan Transformasi Pelayanan Publik	Inovasi Pelayanan Publik dan Penataan Daerah 04 - Pengelolaan Pemerintahan yang bersih, efektif dan terpercaya	Aparatur Kecamatan	-	2.947.729.500,00				
	7	01	01	2.02	0001	Penyediaan Gaji dan Tunjangan ASN																
							Jumlah Orang yang Menerima Gaji dan Tunjangan ASN			11 Orang/bulan	2.937.729.500,00	- Kab. Karawang, Pedes, Semua Kel/Desa	PENDAPATAN ASLI DAERAH (PAD)	Memperkuat Stabilitas Polhukhankam Dan Transformasi Pelayanan Publik	Inovasi Pelayanan Publik dan Penataan Daerah 04 - Pengelolaan Pemerintahan yang bersih, efektif dan terpercaya	Aparatur Kecamatan		2.947.729.500,00	KECAMATAN PEDES			
	7	01	01	2.05		Administrasi Kepegawaian Perangkat Daerah	-	-		-	35.348.000,00			Memperkuat Stabilitas Polhukhankam Dan Transformasi Pelayanan Publik	Inovasi Pelayanan Publik dan Penataan Daerah 04 - Pengelolaan Pemerintahan yang bersih, efektif dan terpercaya	Aparatur Kecamatan	-	46.558.400,00				
	7	01	01	2.05	0009	Pendidikan dan Pelatihan Pegawai Berdasarkan Tugas dan Fungsi																
							Jumlah Pegawai Berdasarkan Tugas dan Fungsi yang Mengikuti Pendidikan dan Pelatihan			17 Orang	35.348.000,00	- Kab. Karawang, Pedes, Semua Kel/Desa	PENDAPATAN ASLI DAERAH (PAD)	Memperkuat Stabilitas Polhukhankam Dan Transformasi Pelayanan Publik	Inovasi Pelayanan Publik dan Penataan Daerah 04 - Pengelolaan Pemerintahan yang bersih, efektif dan terpercaya	Aparatur Kecamatan		46.558.400,00	KECAMATAN PEDES			
	7	01	01	2.06		Administrasi Umum Perangkat Daerah	Fasilitasi Kunjungan Tamu Penyediaan Bahan Logistik Kantor Penyediaan Barang Cetakan dan Penggandaan Penyediaan Komponen Instalasi Listrik/Penerangan Bangunan Kantor Penyediaan Peralatan dan Perlengkapan Kantor Penyediaan Peralatan Rumah Tangga Penyelenggaraan Rapat Koordinasi dan Konsultasi SKPD	-		100 % 100 % 100 % 100 % 100 % 100 %	58.273.700,00			Memperkuat Stabilitas Polhukhankam Dan Transformasi Pelayanan Publik	Inovasi Pelayanan Publik dan Penataan Daerah 04 - Pengelolaan Pemerintahan yang bersih, efektif dan terpercaya	Aparatur Kecamatan	-	79.775.200,00				
	7	01	01	2.06	0001	Penyediaan Komponen Instalasi Listrik/Penerangan Bangunan Kantor																
							Jumlah Paket Komponen Instalasi Listrik/Penerangan Bangunan Kantor yang Disediakan			1 Paket	2.003.800,00	- Kab. Karawang, Pedes, Semua Kel/Desa	PENDAPATAN ASLI DAERAH (PAD)	Memperkuat Stabilitas Polhukhankam Dan Transformasi Pelayanan Publik	Inovasi Pelayanan Publik dan Penataan Daerah 04 - Pengelolaan Pemerintahan yang bersih, efektif dan terpercaya	Aparatur Kecamatan		3.004.800,00	KECAMATAN PEDES			
	7	01	01	2.06	0003	Penyediaan Peralatan Rumah Tangga																
							Jumlah Paket Peralatan Rumah Tangga yang Disediakan			1 Paket	5.879.700,00	- Kab. Karawang, Pedes, Semua Kel/Desa	PENDAPATAN ASLI DAERAH (PAD)	Memperkuat Stabilitas Polhukhankam Dan Transformasi Pelayanan Publik	Inovasi Pelayanan Publik dan Penataan Daerah 04 - Pengelolaan Pemerintahan yang bersih, efektif dan terpercaya	Aparatur Kecamatan		10.036.400,00	KECAMATAN PEDES			
	7	01	01	2.06	0004	Penyediaan Bahan Logistik Kantor																

No	Kode					Urusan / Bidang Urusan / Program / Kegiatan / Sub Kegiatan	Indikator Program / Kegiatan / Sub Kegiatan	Target Akhir Periode Renstra OPD	Realisasi Capaian RENJA OPD Tahun 2022	Prakiraan Capaian Target RENJA OPD	Capaian Kinerja Dan Kerangka Pendanaan						Kelompok Sasaran	Prakiraan Maju Rencana Tahun 2023		Perangkat Daerah Penanggung Jawab				
											Target 2024	Pagu Indikatif (Rp)	Lokasi	Sumber Dana	Prioritas			Target	Pagu Indikatif (Rp)					
															Nasional	Daerah								
1	2					3	4	5	6	7	8	9	10	11	12	13	14	15	16	17				
							Jumlah Paket Bahan Logistik Kantor yang Disediakan				1 Paket	13.309.700,00	- Kab. Karawang, Pedes, Semua Kel/Desa	PENDAPATAN ASLI DAERAH (PAD)	Memperkuat Stabilitas Polhukhankam Dan Transformasi Pelayanan Publik	Inovasi Pelayanan Publik dan Penataan Daerah 04 - Pengelolaan Pemerintahan yang bersih, efektif dan terpercaya	Aparatur Kecamatan		14.322.400,00	KECAMATAN PEDES				
	7	01	01	2.06	0005	Penyediaan Barang Cetakan dan Penggandaan																		
							Jumlah Paket Barang Cetakan dan Penggandaan yang Disediakan				1 Paket	8.909.500,00	- Kab. Karawang, Pedes, Semua Kel/Desa	PENDAPATAN ASLI DAERAH (PAD)	Memperkuat Stabilitas Polhukhankam Dan Transformasi Pelayanan Publik	Inovasi Pelayanan Publik dan Penataan Daerah 04 - Pengelolaan Pemerintahan yang bersih, efektif dan terpercaya	Aparatur Kecamatan		9.372.100,00	KECAMATAN PEDES				
	7	01	01	2.06	0008	Fasilitasi Kunjungan Tamu																		
							Jumlah Laporan Fasilitasi Kunjungan Tamu				1 Laporan	25.371.000,00	- Kab. Karawang, Pedes, Semua Kel/Desa	PENDAPATAN ASLI DAERAH (PAD)	Memperkuat Stabilitas Polhukhankam Dan Transformasi Pelayanan Publik	Inovasi Pelayanan Publik dan Penataan Daerah 04 - Pengelolaan Pemerintahan yang bersih, efektif dan terpercaya	Aparatur Kecamatan		39.239.500,00	KECAMATAN PEDES				
	7	01	01	2.06	0009	Penyelenggaraan Rapat Koordinasi dan Konsultasi SKPD																		
							Jumlah Laporan Penyelenggaraan Rapat Koordinasi dan Konsultasi SKPD				1 Laporan	2.800.000,00	- Kab. Karawang, Pedes, Semua Kel/Desa	PENDAPATAN ASLI DAERAH (PAD)	Memperkuat Stabilitas Polhukhankam Dan Transformasi Pelayanan Publik	Inovasi Pelayanan Publik dan Penataan Daerah 04 - Pengelolaan Pemerintahan yang bersih, efektif dan terpercaya	Aparatur Kecamatan		3.800.000,00	KECAMATAN PEDES				
	7	01	01	2.07		Pengadaan Barang Milik Daerah Penunjang Urusan Pemerintah Daerah	Pengadaan Gedung Kantor dan Bangunan Lainnya	-			100 % 100 %	15.800.400,00			Memperkuat Stabilitas Polhukhankam Dan Transformasi Pelayanan Publik	Inovasi Pelayanan Publik dan Penataan Daerah 04 - Pengelolaan Pemerintahan yang bersih, efektif dan terpercaya	Aparatur Kecamatan	-	28.170.400,00					
	7	01	01	2.07	0006	Pengadaan Peralatan dan Mesin Lainnya																		
							Jumlah Unit Peralatan dan Mesin Lainnya yang Disediakan				2 Unit	15.800.400,00	- Kab. Karawang, Pedes, Semua Kel/Desa	PENDAPATAN ASLI DAERAH (PAD)	Memperkuat Stabilitas Polhukhankam Dan Transformasi Pelayanan Publik	Inovasi Pelayanan Publik dan Penataan Daerah 04 - Pengelolaan Pemerintahan yang bersih, efektif dan terpercaya	Aparatur Kecamatan		28.170.400,00	KECAMATAN PEDES				
	7	01	01	2.08		Penyediaan Jasa Penunjang Urusan Pemerintahan Daerah	Penyediaan Jasa Komunikasi, Sumber Daya Air dan Listrik	-			100 % 100 % 100 %	51.961.600,00			Memperkuat Stabilitas Polhukhankam Dan Transformasi Pelayanan Publik	Inovasi Pelayanan Publik dan Penataan Daerah 04 - Pengelolaan Pemerintahan yang bersih, efektif dan terpercaya	Aparatur Kecamatan	-	60.039.000,00					
	7	01	01	2.08	0001	Penyediaan Jasa Surat Menyurat																		
							Jumlah Laporan Penyediaan Jasa Surat Menyurat				1 Laporan	2.335.000,00	- Kab. Karawang, Pedes, Semua Kel/Desa	PENDAPATAN ASLI DAERAH (PAD)	Memperkuat Stabilitas Polhukhankam Dan Transformasi Pelayanan Publik	Inovasi Pelayanan Publik dan Penataan Daerah 04 - Pengelolaan Pemerintahan yang bersih, efektif dan terpercaya	Aparatur Kecamatan		3.340.000,00	KECAMATAN PEDES				
	7	01	01	2.08	0002	Penyediaan Jasa Komunikasi, Sumber Daya Air dan Listrik																		
							Jumlah Laporan Penyediaan Jasa Komunikasi, Sumber Daya Air dan Listrik yang Disediakan				1 Laporan	42.426.600,00	- Kab. Karawang, Pedes, Semua Kel/Desa	PENDAPATAN ASLI DAERAH (PAD)	Memperkuat Stabilitas Polhukhankam Dan Transformasi Pelayanan Publik	Inovasi Pelayanan Publik dan Penataan Daerah 04 - Pengelolaan Pemerintahan yang bersih, efektif dan terpercaya	Aparatur Kecamatan		48.499.000,00	KECAMATAN PEDES				
	7	01	01	2.08	0004	Penyediaan Jasa Pelayanan Umum Kantor																		
							Jumlah Laporan Penyediaan Jasa Pelayanan Umum Kantor yang Disediakan				1 Laporan	7.200.000,00	- Kab. Karawang, Pedes, Semua Kel/Desa	PENDAPATAN ASLI DAERAH (PAD)	Memperkuat Stabilitas Polhukhankam Dan Transformasi Pelayanan Publik	Inovasi Pelayanan Publik dan Penataan Daerah 04 - Pengelolaan Pemerintahan yang bersih, efektif dan terpercaya	Aparatur Kecamatan		8.200.000,00	KECAMATAN PEDES				

No	Kode				Urusan / Bidang Urusan / Program / Kegiatan / Sub Kegiatan	Indikator Program / Kegiatan / Sub Kegiatan	Target Akhir Periode Renstra OPD	Realisasi Capaian RENJA OPD Tahun 2022	Prakiraan Capaian Target RENJA OPD	Capaian Kinerja Dan Kerangka Pendanaan						Kelompok Sasaran	Prakiraan Maju Rencana Tahun 2023		Perangkat Daerah Penanggung Jawab	
										Target 2024	Pagu Indikatif (Rp)	Lokasi	Sumber Dana	Prioritas			Target	Pagu Indikatif (Rp)		
														Nasional	Daerah					
1	2				3	4	5	6	7	8	9	10	11	12	13	14	15	16	17	
	7	01	01	2.09		Pemeliharaan Barang Milik Daerah Penunjang Urusan Pemerintahan Daerah	Pemeliharaan Peralatan dan Mesin Lainnya Pemeliharaan/Rehabilitasi Gedung Kantor dan Bangunan Lainnya Penyediaan Jasa Pemeliharaan, Biaya Pemeliharaan, dan Pajak Kendaraan Perorangan Dinas atau Kendaraan Dinas Jabatan	-			100 % 100 % 100 %	105.305.000,00			Memperkuat Stabilitas Polhukhankam Dan Transformasi Pelayanan Publik	Inovasi Pelayanan Publik dan Penataan Daerah 04 - Pengelolaan Pemerintahan yang bersih, efektif dan terpercaya	Aparatur Kecamatan	-	128.546.600,00	
	7	01	01	2.09	0001	Penyediaan Jasa Pemeliharaan, Biaya Pemeliharaan, dan Pajak Kendaraan Perorangan Dinas atau Kendaraan Dinas Jabatan	Jumlah Kendaraan Perorangan Dinas atau Kendaraan Dinas Jabatan yang Dipelihara dan dibayarkan Pajaknya				7 Unit	71.597.000,00	- Kab. Karawang, Pedes, Semua Kel/Desa	PENDAPATAN ASLI DAERAH (PAD)	Memperkuat Stabilitas Polhukhankam Dan Transformasi Pelayanan Publik	Inovasi Pelayanan Publik dan Penataan Daerah 04 - Pengelolaan Pemerintahan yang bersih, efektif dan terpercaya	Aparatur Kecamatan		75.130.000,00	KECAMATAN PEDES
	7	01	01	2.09	0006	Pemeliharaan Peralatan dan Mesin Lainnya	Pemeliharaan Peralatan dan Mesin Lainnya yang Dipelihara				3 Unit	4.020.000,00	- Kab. Karawang, Pedes, Semua Kel/Desa	PENDAPATAN ASLI DAERAH (PAD)	Memperkuat Stabilitas Polhukhankam Dan Transformasi Pelayanan Publik	Inovasi Pelayanan Publik dan Penataan Daerah 04 - Pengelolaan Pemerintahan yang bersih, efektif dan terpercaya	Aparatur Kecamatan		7.800.000,00	KECAMATAN PEDES
	7	01	01	2.09	0009	Pemeliharaan/Rehabilitasi Gedung Kantor dan Bangunan Lainnya	Jumlah Gedung Kantor dan Bangunan Lainnya yang Dipelihara/Direhabilitasi				1 Unit	29.688.000,00	- Kab. Karawang, Pedes, Semua Kel/Desa	PENDAPATAN ASLI DAERAH (PAD)	Memperkuat Stabilitas Polhukhankam Dan Transformasi Pelayanan Publik	Inovasi Pelayanan Publik dan Penataan Daerah 04 - Pengelolaan Pemerintahan yang bersih, efektif dan terpercaya	Aparatur Kecamatan		45.616.600,00	KECAMATAN PEDES
327	7	01	02			PROGRAM PENYELENGGARAAN PEMERINTAHAN DAN PELAYANAN PUBLIK	Persentase Program Pelayanan Administrasi Perkantoran	-			100 %	127.761.000,00					-		143.072.900,00	
	7	01	02	2.01		Koordinasi Penyelenggaraan Kegiatan Pemerintahan di Tingkat Kecamatan	Peningkatan Efektifitas Kegiatan Pemerintahan di Tingkat Kecamatan	-			100 %	71.300.000,00			Memperkuat Stabilitas Polhukhankam Dan Transformasi Pelayanan Publik	Inovasi Pelayanan Publik dan Penataan Daerah 04 - Pengelolaan Pemerintahan yang bersih, efektif dan terpercaya	Masyarakat	-	76.714.000,00	
	7	01	02	2.01	0001	Koordinasi/Sinergi Perencanaan dan Pelaksanaan Kegiatan Pemerintahan dengan Perangkat Daerah dan Instansi Vertikal Terkait	Jumlah Laporan Koordinasi/Sinergi Perencanaan dan Pelaksanaan Kegiatan Pemerintahan dengan Perangkat Daerah dan Instansi Vertikal Terkait				1 Laporan	71.300.000,00	- Kab. Karawang, Pedes, Semua Kel/Desa	PENDAPATAN ASLI DAERAH (PAD)	Memperkuat Stabilitas Polhukhankam Dan Transformasi Pelayanan Publik	Inovasi Pelayanan Publik dan Penataan Daerah 04 - Pengelolaan Pemerintahan yang bersih, efektif dan terpercaya	Masyarakat		76.714.000,00	KECAMATAN PEDES
	7	01	02	2.04		Pelaksanaan Urusan Pemerintahan yang Dilimpahkan kepada Camat	Pelaksanaan urusan Pemerintahan yang terkait dengan kewenangan lain yang dilimpahkan	-			100 %	56.461.000,00			Memperkuat Stabilitas Polhukhankam Dan Transformasi Pelayanan Publik	Inovasi Pelayanan Publik dan Penataan Daerah 04 - Pengelolaan Pemerintahan yang bersih, efektif dan terpercaya	Masyarakat	-	66.358.900,00	
	7	01	02	2.04	0003	Pelaksanaan Urusan Pemerintahan yang Terkait dengan Kewenangan Lain yang Dilimpahkan	Jumlah Laporan Pelaksanaan Kewenangan Lain yang Dilimpahkan				4 Laporan	56.461.000,00	- Kab. Karawang, Pedes, Semua Kel/Desa	PENDAPATAN ASLI DAERAH (PAD)	Memperkuat Stabilitas Polhukhankam Dan Transformasi Pelayanan Publik	Inovasi Pelayanan Publik dan Penataan Daerah 04 - Pengelolaan Pemerintahan yang bersih, efektif dan terpercaya	Masyarakat		66.358.900,00	KECAMATAN PEDES
328	7	01	03			PROGRAM PEMBERDAYAAN MASYARAKAT DESA DAN KELURAHAN	Prosentase Program Pemberdayaan Masyarakat Desa dan Kelurahan	-			100 %	45.014.300,00					-		51.278.000,00	
	7	01	03	2.01		Koordinasi Kegiatan Pemberdayaan Desa	Peningkatan Efektipitas Kegiatan Pemberdayaan Masyarakat di Wilayah Kecamatan peningkatan partisipasi masyarakat dalam forum Musyawarah Perencanaan Pembangunan di Desa	-			100 % 100 %	45.014.300,00			Memperkuat Stabilitas Polhukhankam Dan Transformasi Pelayanan Publik	Inovasi Pelayanan Publik dan Penataan Daerah 04 - Pengelolaan Pemerintahan yang bersih, efektif dan terpercaya	Masyarakat	-	51.278.000,00	
	7	01	03	2.01	0001	Peningkatan Partisipasi Masyarakat dalam Forum Musyawarah Perencanaan Pembangunan di Desa														

No	Kode					Urusan / Bidang Urusan / Program / Kegiatan / Sub Kegiatan	Indikator Program / Kegiatan / Sub Kegiatan	Target Akhir Periode Renstra OPD	Realisasi Capaian RENJA OPD Tahun 2022	Prakiraan Capaian Target RENUA OPD	Capaian Kinerja Dan Kerangka Pendanaan						Kelompok Sasaran	Prakiraan Maju Rencana Tahun 2023		Perangkat Daerah Penanggung Jawab				
											Target 2024	Pagu Indikatif (Rp)	Lokasi	Sumber Dana	Prioritas			Target	Pagu Indikatif (Rp)					
															Nasional	Daerah								
1	2					3	4	5	6	7	8	9	10	11	12	13	14	15	16	17				
							Jumlah Lembaga Kemasyarakatan yang Berpartisipasi dalam Forum Musyawarah Perencanaan Pembangunan di Desa				3 Lembaga Kemasyarakatan	12.100.000,00	- Kab. Karawang, Pedes, Semua Kel/Desa	PENDAPATAN ASLI DAERAH (PAD)	Memperkuat Stabilitas Polhukhankam Dan Transformasi Pelayanan Publik	Inovasi Pelayanan Publik dan Penataan Daerah 04 - Pengelolaan Pemerintahan yang bersih, efektif dan terpercaya	Masyarakat		13.100.000,00	KECAMATAN PEDES				
	7	01	03	2.01	0003	Peningkatan Efektifitas Kegiatan Pemberdayaan Masyarakat di Wilayah Kecamatan																		
							Jumlah Laporan Peningkatan Efektivitas Kegiatan Pemberdayaan Masyarakat di Wilayah Kecamatan				3 Laporan	32.914.300,00	- Kab. Karawang, Pedes, Semua Kel/Desa	PENDAPATAN ASLI DAERAH (PAD)	Memperkuat Stabilitas Polhukhankam Dan Transformasi Pelayanan Publik	Inovasi Pelayanan Publik dan Penataan Daerah 04 - Pengelolaan Pemerintahan yang bersih, efektif dan terpercaya	Masyarakat		38.178.000,00	KECAMATAN PEDES				
329	7	01	04			PROGRAM KOORDINASI KETENTRAMAN DAN KETERTIBAN UMUM	Prosentase Koordinasi Trantibum	-			100 %	201.996.500,00					-		213.020.000,00					
	7	01	04	2.01		Koordinasi Upaya Penyelenggaraan Ketenteraman dan Ketertiban Umum	-	-			-	201.996.500,00			Memperkuat Stabilitas Polhukhankam Dan Transformasi Pelayanan Publik	Inovasi Pelayanan Publik dan Penataan Daerah 04 - Pengelolaan Pemerintahan yang bersih, efektif dan terpercaya	Masyarakat	-	213.020.000,00					
	7	01	04	2.01	0001	Sinergitas dengan Kepolisian Negara Republik Indonesia, Tentara Nasional Indonesia dan Instansi Vertikal di Wilayah Kecamatan																		
							Jumlah Laporan Hasil Sinergitas dengan Kepolisian Negara Republik Indonesia, Tentara Nasional Indonesia dan Instansi Vertikal di Wilayah Kecamatan				1 Laporan	201.996.500,00	- Kab. Karawang, Pedes, Semua Kel/Desa	PENDAPATAN ASLI DAERAH (PAD)	Memperkuat Stabilitas Polhukhankam Dan Transformasi Pelayanan Publik	Inovasi Pelayanan Publik dan Penataan Daerah 04 - Pengelolaan Pemerintahan yang bersih, efektif dan terpercaya	Masyarakat		213.020.000,00	KECAMATAN PEDES				
						Kecamatan Cibuaya																	1.579.500.000,00	
	7					UNSUR KEWILAYAHAN																	1.579.500.000,00	
	7	01				KECAMATAN																	1.579.500.000,00	
330	7	01	01			PROGRAM PENUNJANG URUSAN PEMERINTAHAN DAERAH KABUPATEN/KOTA	Persentase Kinerja Penunjang Urusan Pemerintahan Prosentase Kinerja Penunjang Urusan Pemerintahan Daerah	-			100 % undefined undefined	3.515.502.400,00					-		1.009.500.000,00					
	7	01	01	2.01		Perencanaan, Penganggaran, dan Evaluasi Kinerja Perangkat Daerah	Jumlah Sarana dan Prasarana Gedung Kantor atau Bangunan Lainnya yang Dipelihara/Direhabilitasi Koordinasi dan Penyusunan Laporan Capaian Kinerja dan Ikhtisar realisasi Kinerja SKPD	-			undefined undefined 100 %	11.912.000,00			Memperkuat Stabilitas Polhukhankam Dan Transformasi Pelayanan Publik	01 - Peningkatan Sumber Daya Manusia yang berkualitas dan Berdaya Saing	Persentase Pemeliharaan Barang Milik Daerah Penunjang Urusan Pemerintahan Daerah yang tersedia	-	100.000.000,00					
	7	01	01	2.01	0006	Koordinasi dan Penyusunan Laporan Capaian Kinerja dan Ikhtisar Realisasi Kinerja SKPD																		
							Jumlah Laporan Capaian Kinerja dan Ikhtisar Realisasi Kinerja SKPD dan Laporan Hasil Koordinasi Penyusunan Laporan Capaian Kinerja dan Ikhtisar Realisasi Kinerja SKPD				11 Laporan	11.912.000,00	- Semua Kota/Kab, Semua Kecamatan, Semua Kel/Desa	PENDAPATAN ASLI DAERAH (PAD)	Memperkuat Stabilitas Polhukhankam Dan Transformasi Pelayanan Publik	01 - Peningkatan Sumber Daya Manusia yang berkualitas dan Berdaya Saing	Persentase Pemeliharaan Barang Milik Daerah Penunjang Urusan Pemerintahan Daerah yang tersedia		100.000.000,00	KECAMATAN CIBUAYA				
	7	01	01	2.02		Administrasi Keuangan Perangkat Daerah	Prosentase Administrasi Keuangan Perangkat Daerah	-			undefined undefined	3.133.744.200,00			Memperkuat Stabilitas Polhukhankam Dan Transformasi Pelayanan Publik	Inovasi Pelayanan Publik dan Penataan Daerah 04 - Pengelolaan Pemerintahan yang bersih, efektif dan terpercaya	Jumlah Orang yang Menerima Gaji dan Tunjangan ASN	-	100.000.000,00					
	7	01	01	2.02	0001	Penyediaan Gaji dan Tunjangan ASN																		
							Jumlah Orang yang Menerima Gaji dan Tunjangan ASN				12 Orang/bulan	3.133.744.200,00	- Kab. Karawang, Cibuaya, Semua Kel/Desa	PENDAPATAN ASLI DAERAH (PAD)	Memperkuat Stabilitas Polhukhankam Dan Transformasi Pelayanan Publik	Inovasi Pelayanan Publik dan Penataan Daerah 04 - Pengelolaan Pemerintahan yang bersih, efektif dan terpercaya	Jumlah Orang yang Menerima Gaji dan Tunjangan ASN		100.000.000,00	KECAMATAN CIBUAYA				
	7	01	01	2.05		Administrasi Kepegawaian Perangkat Daerah	Prosentase Administrasi Kepegawaian Perangkat Daerah	-			undefined undefined	13.000.000,00			Memperkuat Stabilitas Polhukhankam Dan Transformasi Pelayanan Publik	Pemulihan dan Pertumbuhan Ekonomi Kerakyatan Berbasis Inovasi 04 - Pengelolaan Pemerintahan yang bersih, efektif dan terpercaya	Jumlah Dokumen Pendataan dan Pengolahan Administrasi Kepegawaian	-	100.000.000,00					
	7	01	01	2.05	0003	Pendataan dan Pengolahan Administrasi Kepegawaian																		

No	Kode					Urusan / Bidang Urusan / Program / Kegiatan / Sub Kegiatan	Indikator Program / Kegiatan / Sub Kegiatan	Target Akhir Periode Renstra OPD	Realisasi Capaian RENJA OPD Tahun 2022	Prakiraan Capaian Target RENJA OPD	Capaian Kinerja Dan Kerangka Pendanaan				Kelompok Sasaran	Prakiraan Maju Rencana Tahun 2023		Perangkat Daerah Penanggung Jawab					
											Target 2024	Pagu Indikatif (Rp)	Lokasi	Sumber Dana		Prioritas			Target	Pagu Indikatif (Rp)			
																Nasional	Daerah						
1	2					3	4	5	6	7	8	9	10	11	12	13	14	15	16	17			
							Jumlah Dokumen Pendataan dan Pengolahan Administrasi Kepegawaian				11 Dokumen	13.000.000,00	- Kab. Karawang, Cibuyaya, Semua Kel/Desa	PENDAPATAN ASLI DAERAH (PAD)	Memperkuat Stabilitas Polhukhankam Dan Transformasi Pelayanan Publik	Pemulihan dan Pertumbuhan Ekonomi Kerakyatan Berbasis Inovasi 04 - Pengelolaan Pemerintahan yang bersih, efektif dan terpercaya	Jumlah Dokumen Pendataan dan Pengolahan Administrasi Kepegawaian		100.000.000,00	KECAMATAN CIBUAYA			
	7	01	01	2.06		Administrasi Umum Perangkat Daerah	Prosentase Administrasi Umum Perangkat Daerah	-			undefined undefined	90.284.100,00			Memperkuat Stabilitas Polhukhankam Dan Transformasi Pelayanan Publik	Inovasi Pelayanan Publik dan Penataan Daerah 01 - Peningkatan Sumber Daya Manusia yang berkualitas dan Berdaya Saing	100 Persen	-	162.000.000,00				
	7	01	01	2.06	0001	Penyediaan Komponen Instalasi Listrik/Penerangan Bangunan Kantor																	
							Jumlah Paket Komponen Instalasi Listrik/Penerangan Bangunan Kantor yang Disediakan				12 Paket	6.472.800,00	- Kab. Karawang, Semua Kecamatan, Semua Kel/Desa	PENDAPATAN ASLI DAERAH (PAD)	Memperkuat Stabilitas Polhukhankam Dan Transformasi Pelayanan Publik	Inovasi Pelayanan Publik dan Penataan Daerah 01 - Peningkatan Sumber Daya Manusia yang berkualitas dan Berdaya Saing	100 Persen		15.000.000,00	KECAMATAN CIBUAYA			
	7	01	01	2.06	0003	Penyediaan Peralatan Rumah Tangga																	
							Jumlah Paket Peralatan Rumah Tangga yang Disediakan				12 Paket	13.509.800,00	- Kab. Karawang, Semua Kecamatan, Semua Kel/Desa	PENDAPATAN ASLI DAERAH (PAD)	Memperkuat Stabilitas Polhukhankam Dan Transformasi Pelayanan Publik	Inovasi Pelayanan Publik dan Penataan Daerah 01 - Peningkatan Sumber Daya Manusia yang berkualitas dan Berdaya Saing	100 Persen		15.000.000,00	KECAMATAN CIBUAYA			
	7	01	01	2.06	0004	Penyediaan Bahan Logistik Kantor																	
							Jumlah Paket Bahan Logistik Kantor yang Disediakan				12 Paket	10.447.800,00	- Kab. Karawang, Semua Kecamatan, Semua Kel/Desa	PENDAPATAN ASLI DAERAH (PAD)	Memperkuat Stabilitas Polhukhankam Dan Transformasi Pelayanan Publik	Inovasi Pelayanan Publik dan Penataan Daerah 01 - Peningkatan Sumber Daya Manusia yang berkualitas dan Berdaya Saing	100 Persen		17.000.000,00	KECAMATAN CIBUAYA			
	7	01	01	2.06	0005	Penyediaan Barang Cetakan dan Penggandaan																	
							Jumlah Paket Barang Cetakan dan Penggandaan yang Disediakan				12 Paket	6.257.400,00	- Kab. Karawang, Semua Kecamatan, Semua Kel/Desa	PENDAPATAN ASLI DAERAH (PAD)	Memperkuat Stabilitas Polhukhankam Dan Transformasi Pelayanan Publik	Reformasi Sistem Kesiapsiagaan Penanggulangan Risiko Bencana 01 - Peningkatan Sumber Daya Manusia yang berkualitas dan Berdaya Saing	100 Persen		15.000.000,00	KECAMATAN CIBUAYA			
	7	01	01	2.06	0008	Fasilitasi Kunjungan Tamu																	
							Jumlah Laporan Fasilitasi Kunjungan Tamu				12 Laporan	53.596.300,00	- Kab. Karawang, Semua Kecamatan, Semua Kel/Desa	PENDAPATAN ASLI DAERAH (PAD)	Memperkuat Stabilitas Polhukhankam Dan Transformasi Pelayanan Publik	Pemulihan dan Pertumbuhan Ekonomi Kerakyatan Berbasis Inovasi 01 - Peningkatan Sumber Daya Manusia yang berkualitas dan Berdaya Saing	100 Persen		100.000.000,00	KECAMATAN CIBUAYA			
	7	01	01	2.07		Pengadaan Barang Milik Daerah Penunjang Urusan Pemerintah Daerah	Prosentase Pengadaan Barang Milik Daerah Penunjang Urusan Pemerintahan Daerah	-			undefined undefined	97.726.400,00			Memperkuat Stabilitas Polhukhankam Dan Transformasi Pelayanan Publik	Pemulihan dan Pertumbuhan Ekonomi Kerakyatan Berbasis Inovasi 04 - Pengelolaan Pemerintahan yang bersih, efektif dan terpercaya	Jumlah Unit Peralatan dan Mesin Lainnya yang Disediakan	-	150.000.000,00				
	7	01	01	2.07	0006	Pengadaan Peralatan dan Mesin Lainnya																	
							Jumlah Unit Peralatan dan Mesin Lainnya yang Disediakan				10 Unit	97.726.400,00	- Kab. Karawang, Semua Kecamatan, Semua Kel/Desa	PENDAPATAN ASLI DAERAH (PAD)	Memperkuat Stabilitas Polhukhankam Dan Transformasi Pelayanan Publik	Pemulihan dan Pertumbuhan Ekonomi Kerakyatan Berbasis Inovasi 04 - Pengelolaan Pemerintahan yang bersih, efektif dan terpercaya	Jumlah Unit Peralatan dan Mesin Lainnya yang Disediakan		150.000.000,00	KECAMATAN CIBUAYA			

No	Kode					Urusan / Bidang Urusan / Program / Kegiatan / Sub Kegiatan	Indikator Program / Kegiatan / Sub Kegiatan	Target Akhir Periode Renstra OPD	Realisasi Capaian RENJA OPD Tahun 2022	Prakiraan Capaian Target RENJA OPD	Capaian Kinerja Dan Kerangka Pendanaan				Kelompok Sasaran	Prakiraan Maju Rencana Tahun 2023		Perangkat Daerah Penanggung Jawab		
											Target 2024	Pagu Indikatif (Rp)	Lokasi	Sumber Dana		Prioritas			Target	Pagu Indikatif (Rp)
																Nasional	Daerah			
1	2					3	4	5	6	7	8	9	10	11	12	13	14	15	16	17
	7	01	01	2.08		Penyediaan Jasa Penunjang Urusan Pemerintahan Daerah	-	-			-	118.206.000,00			Memperkuat Stabilitas Polhukhankam Dan Transformasi Pelayanan Publik	Inovasi Pelayanan Publik dan Penataan Daerah 04 - Pengelolaan Pemerintahan yang bersih, efektif dan terpercaya	100 Persen	-	190.000.000,00	
	7	01	01	2.08	0001	Penyediaan Jasa Surat Menyurat														
							Jumlah Laporan Penyediaan Jasa Surat Menyurat				12 Laporan	1.100.000,00	- Kab. Karawang, Semua Kecamatan, Semua Kel/Desa	PENDAPATAN ASLI DAERAH (PAD)	Memperkuat Stabilitas Polhukhankam Dan Transformasi Pelayanan Publik	Inovasi Pelayanan Publik dan Penataan Daerah 04 - Pengelolaan Pemerintahan yang bersih, efektif dan terpercaya	100 Persen		5.000.000,00	KECAMATAN CIBUAYA
	7	01	01	2.08	0002	Penyediaan Jasa Komunikasi, Sumber Daya Air dan Listrik														
							Jumlah Laporan Penyediaan Jasa Komunikasi, Sumber Daya Air dan Listrik yang Disediakan				12 Laporan	24.606.000,00	- Kab. Karawang, Cibuyaya, Semua Kel/Desa	PENDAPATAN ASLI DAERAH (PAD)	Memperkuat Stabilitas Polhukhankam Dan Transformasi Pelayanan Publik	Inovasi Pelayanan Publik dan Penataan Daerah 04 - Pengelolaan Pemerintahan yang bersih, efektif dan terpercaya	100 Persen		35.000.000,00	KECAMATAN CIBUAYA
	7	01	01	2.08	0004	Penyediaan Jasa Pelayanan Umum Kantor														
							Jumlah Laporan Penyediaan Jasa Pelayanan Umum Kantor yang Disediakan				12 Laporan	92.500.000,00	- Kab. Karawang, Semua Kecamatan, Semua Kel/Desa	PENDAPATAN ASLI DAERAH (PAD)	Memperkuat Stabilitas Polhukhankam Dan Transformasi Pelayanan Publik	Inovasi Pelayanan Publik dan Penataan Daerah 04 - Pengelolaan Pemerintahan yang bersih, efektif dan terpercaya	100 Persen		150.000.000,00	KECAMATAN CIBUAYA
	7	01	01	2.09		Pemeliharaan Barang Milik Daerah Penunjang Urusan Pemerintahan Daerah	-	-			-	50.629.700,00			Memperkuat Stabilitas Polhukhankam Dan Transformasi Pelayanan Publik	Inovasi Pelayanan Publik dan Penataan Daerah 04 - Pengelolaan Pemerintahan yang bersih, efektif dan terpercaya	100 Persen	-	207.500.000,00	
	7	01	01	2.09	0002	Penyediaan Jasa Pemeliharaan, Biaya Pemeliharaan, Pajak dan Perizinan Kendaraan Dinas Operasional atau Lapangan														
							Jumlah Kendaraan Dinas Operasional atau Lapangan yang Dipelihara dan dibayarkan Pajak dan Perizinannya				12 Unit	3.600.000,00	- Kab. Karawang, Semua Kecamatan, Semua Kel/Desa	PENDAPATAN ASLI DAERAH (PAD)	Memperkuat Stabilitas Polhukhankam Dan Transformasi Pelayanan Publik	Inovasi Pelayanan Publik dan Penataan Daerah 04 - Pengelolaan Pemerintahan yang bersih, efektif dan terpercaya	100 Persen		7.500.000,00	KECAMATAN CIBUAYA
	7	01	01	2.09	0006	Pemeliharaan Peralatan dan Mesin Lainnya														
							Jumlah Peralatan dan Mesin Lainnya yang Dipelihara				12 Unit	31.030.000,00	- Kab. Karawang, Semua Kecamatan, Semua Kel/Desa	PENDAPATAN ASLI DAERAH (PAD)	Memperkuat Stabilitas Polhukhankam Dan Transformasi Pelayanan Publik	Pemulihan dan Pertumbuhan Ekonomi Kerakyatan Berbasis Inovasi 04 - Pengelolaan Pemerintahan yang bersih, efektif dan terpercaya	100 Persen		100.000.000,00	KECAMATAN CIBUAYA
	7	01	01	2.09	0009	Pemeliharaan/Rehabilitasi Gedung Kantor dan Bangunan Lainnya														
							Jumlah Gedung Kantor dan Bangunan Lainnya yang Dipelihara/Direhabilitasi				12 Unit	15.999.700,00	- Kab. Karawang, Semua Kecamatan, Semua Kel/Desa	PENDAPATAN ASLI DAERAH (PAD)	Memperkuat Stabilitas Polhukhankam Dan Transformasi Pelayanan Publik	Pemulihan dan Pertumbuhan Ekonomi Kerakyatan Berbasis Inovasi 04 - Pengelolaan Pemerintahan yang bersih, efektif dan terpercaya	100 Persen		100.000.000,00	KECAMATAN CIBUAYA
331	7	01	02			PROGRAM PENYELENGGARAAN PEMERINTAHAN DAN PELAYANAN PUBLIK	Prosentase Penyelenggaraan Pemerintahan dan Pelayanan Publik	-			undefined	198.872.000,00						-	200.000.000,00	
	7	01	02	2.04		Pelaksanaan Urusan Pemerintahan yang Dilimpahkan kepada Camat	Persentase Koordinasi Penyelenggaraan Kegiatan Pemerintahan di Tingkat Kecamatan	-			undefined	198.872.000,00			Memperkuat Stabilitas Polhukhankam Dan Transformasi Pelayanan Publik	Inovasi Pelayanan Publik dan Penataan Daerah 02 - Penguatan Ekonomi Kerakyatan yang berbasis potensi lokal serta ekonomi kreatif	Jumlah Laporan Koordinasi/Sinergi Perencanaan dan Pelaksanaan Kegiatan Pemerintahan dengan Perangkat Daerah dan Instansi Vertikal Terkait	-	200.000.000,00	
	7	01	02	2.04	0003	Pelaksanaan Urusan Pemerintahan yang Terkait dengan Kewenangan Lain yang Dilimpahkan														

No	Kode					Urusan / Bidang Urusan / Program / Kegiatan / Sub Kegiatan	Indikator Program / Kegiatan / Sub Kegiatan	Target Akhir Periode Renstra OPD	Realisasi Capaian RENJA OPD Tahun 2022	Prakiraan Capaian Target RENJA OPD	Capaian Kinerja Dan Kerangka Pendanaan						Kelompok Sasaran	Prakiraan Maju Rencana Tahun 2023		Perangkat Daerah Penanggung Jawab
											Target 2024	Pagu Indikatif (Rp)	Lokasi	Sumber Dana	Prioritas			Target	Pagu Indikatif (Rp)	
															Nasional	Daerah				
1	2					3	4	5	6	7	8	9	10	11	12	13	14	15	16	17
							Jumlah Laporan Pelaksanaan Kewenangan Lain yang Dihilpahkan				1 Laporan	198.872.000,00	- Kab. Karawang, Cibuaya, Semua Kel/Desa	PENDAPATAN ASLI DAERAH (PAD)	Memperkuat Stabilitas Polhukhankam Dan Transformasi Pelayanan Publik	Inovasi Pelayanan Publik dan Penataan Daerah 02 - Penguatan Ekonomi Kerakyatan yang berbasis potensi lokal serta ekonomi kreatif	Jumlah Laporan Koordinasi/Sinergi Perencanaan dan Pelaksanaan Kegiatan Pemerintahan dengan Perangkat Daerah dan Instansi Vertikal Terkait		200.000.000,00	KECAMATAN CIBUAYA
332	7	01	03			PROGRAM PEMBERDAYAAN MASYARAKAT DESA DAN KELURAHAN	Prosentase Pemberdayaan Masyarakat Desa dan Kelurahan Persentase Kegiatan Pemberdayaan Desa	-			undefined undefined 100 %	30.226.000,00					-		120.000.000,00	
	7	01	03	2.01		Koordinasi Kegiatan Pemberdayaan Desa	Prosentase Koordinasi Kegiatan Pemberdayaan Desa	-			undefined undefined	30.226.000,00			Memperkuat Stabilitas Polhukhankam Dan Transformasi Pelayanan Publik	Gerakan Membangun Desa 02 - Penguatan Ekonomi Kerakyatan yang berbasis potensi lokal serta ekonomi kreatif	Jumlah Lembaga Kemasyarakatan yang Berpartisipasi dalam Forum Musyawarah Perencanaan Pembangunan di Desa	-	120.000.000,00	
	7	01	03	2.01	0001	Peningkatan Partisipasi Masyarakat dalam Forum Musyawarah Perencanaan Pembangunan di Desa														
							Jumlah Lembaga Kemasyarakatan yang Berpartisipasi dalam Forum Musyawarah Perencanaan Pembangunan di Desa				12 Lembaga Kemasyarakatan	10.000.000,00	- Kab. Karawang, Cibuaya, Semua Kel/Desa	PENDAPATAN ASLI DAERAH (PAD)	Memperkuat Stabilitas Polhukhankam Dan Transformasi Pelayanan Publik	Gerakan Membangun Desa 02 - Penguatan Ekonomi Kerakyatan yang berbasis potensi lokal serta ekonomi kreatif	Jumlah Lembaga Kemasyarakatan yang Berpartisipasi dalam Forum Musyawarah Perencanaan Pembangunan di Desa		20.000.000,00	KECAMATAN CIBUAYA
	7	01	03	2.01	0003	Peningkatan Efektifitas Kegiatan Pemberdayaan Masyarakat di Wilayah Kecamatan														
							Jumlah Laporan Peningkatan Efektivitas Kegiatan Pemberdayaan Masyarakat di Wilayah Kecamatan				12 Laporan	20.226.000,00	- Kab. Karawang, Cibuaya, Semua Kel/Desa	PENDAPATAN ASLI DAERAH (PAD)	Memperkuat Stabilitas Polhukhankam Dan Transformasi Pelayanan Publik	Gerakan Membangun Desa 02 - Penguatan Ekonomi Kerakyatan yang berbasis potensi lokal serta ekonomi kreatif	Jumlah Lembaga Kemasyarakatan yang Berpartisipasi dalam Forum Musyawarah Perencanaan Pembangunan di Desa		100.000.000,00	KECAMATAN CIBUAYA
333	7	01	04			PROGRAM KOORDINASI KETENTRAMAN DAN KETERTIBAN UMUM	Prosentasi Koordinasi Trantibum	-			undefined undefined	246.203.200,00					-		250.000.000,00	
	7	01	04	2.01		Koordinasi Upaya Penyelenggaraan Ketenteraman dan Ketertiban Umum	Jumlah Laporan Hasil Sinergitas dengan Kepolisian Negara Republik Indonesia, Tentara Nasional Indonesia dan Instansi Vertikal di Wilayah Kecamatan Persentase Upaya Penyelenggaraan Trantibum	-			undefined undefined undefined	246.203.200,00			Memperkuat Stabilitas Polhukhankam Dan Transformasi Pelayanan Publik	Reformasi Sistem Kesiapsiagaan Penanggulangan Risiko Bencana 04 - Pengelolaan Pemerintahan yang bersih, efektif dan terpercaya	Persentase Upaya Penyelenggaraan Trantibum	-	250.000.000,00	
	7	01	04	2.01	0001	Sinergitas dengan Kepolisian Negara Republik Indonesia, Tentara Nasional Indonesia dan Instansi Vertikal di Wilayah Kecamatan														
							Jumlah Laporan Hasil Sinergitas dengan Kepolisian Negara Republik Indonesia, Tentara Nasional Indonesia dan Instansi Vertikal di Wilayah Kecamatan				12 Laporan	246.203.200,00	- Kab. Karawang, Cibuaya, Semua Kel/Desa	PENDAPATAN ASLI DAERAH (PAD)	Memperkuat Stabilitas Polhukhankam Dan Transformasi Pelayanan Publik	Reformasi Sistem Kesiapsiagaan Penanggulangan Risiko Bencana 04 - Pengelolaan Pemerintahan yang bersih, efektif dan terpercaya	Persentase Upaya Penyelenggaraan Trantibum		250.000.000,00	KECAMATAN CIBUAYA
						Kecamatan Pakisjaya													3.826.298.000,00	
	7					UNSUR KEWILAYAHAN													3.826.298.000,00	
	7	01				KECAMATAN													3.826.298.000,00	
334	7	01	01			PROGRAM PENUNJANG URUSAN PEMERINTAHAN DAERAH KABUPATEN/KOTA	-	-			-	3.336.865.800,00					-		3.336.865.800,00	
	7	01	01	2.01		Perencanaan, Penganggaran, dan Evaluasi Kinerja Perangkat Daerah	-	-			-	10.005.000,00			-	Inovasi Pelayanan Publik dan Penataan Daerah 05 - Penguatan infrastruktur penunjang untuk mendukung pengembangan ekonomi dan pelayanan dasar	-	-	10.005.000,00	

No	Kode					Urusan / Bidang Urusan / Program / Kegiatan / Sub Kegiatan	Indikator Program / Kegiatan / Sub Kegiatan	Target Akhir Periode Renstra OPD	Realisasi Capaian RENJA OPD Tahun 2022	Prakiraan Capaian Target RENUA OPD	Capaian Kinerja Dan Kerangka Pendanaan					Kelompok Sasaran	Prakiraan Maju Rencana Tahun 2023		Perangkat Daerah Penanggung Jawab	
											Target 2024	Pagu Indikatif (Rp)	Lokasi	Sumber Dana	Prioritas		Target	Pagu Indikatif (Rp)		
															Nasional					Daerah
1	2					3	4	5	6	7	8	9	10	11	12	13	14	15	16	17
	7	01	01	2.01	0006	Koordinasi dan Penyusunan Laporan	Capaian Kinerja dan Ikhtisar Realisasi Kinerja SKPD				12 Laporan	10.005.000,00	- Kab. Karawang, Pakisjaya, Semua Kel/Desa	PENDAPATAN ASLI DAERAH (PAD)	-	Inovasi Pelayanan Publik dan Penataan Daerah 05 - Penguatan Infrastruktur penunjang untuk mendukung pengembangan ekonomi dan pelayanan dasar	-		10.005.000,00	KECAMATAN PAKISJAYA
	7	01	01	2.02		Administrasi Keuangan Perangkat Daerah	-	-			-	3.028.883.000,00			-	Inovasi Pelayanan Publik dan Penataan Daerah 05 - Penguatan Infrastruktur penunjang untuk mendukung pengembangan ekonomi dan pelayanan dasar	-	-	3.028.883.000,00	
	7	01	01	2.02	0001	Penyediaan Gaji dan Tunjangan ASN														
							Jumlah Orang yang Menerima Gaji dan Tunjangan ASN				12 Orang/bulan	3.028.883.000,00	- Kab. Karawang, Pakisjaya, Semua Kel/Desa	PENDAPATAN ASLI DAERAH (PAD)	-	Inovasi Pelayanan Publik dan Penataan Daerah 05 - Penguatan Infrastruktur penunjang untuk mendukung pengembangan ekonomi dan pelayanan dasar	-		3.028.883.000,00	KECAMATAN PAKISJAYA
	7	01	01	2.06		Administrasi Umum Perangkat Daerah	-	-			-	103.042.000,00			-	Inovasi Pelayanan Publik dan Penataan Daerah 05 - Penguatan Infrastruktur penunjang untuk mendukung pengembangan ekonomi dan pelayanan dasar	-	-	103.042.000,00	
	7	01	01	2.06	0001	Penyediaan Komponen Instalasi Listrik/Penerangan Bangunan Kantor														
							Jumlah Paket Komponen Instalasi Listrik/Penerangan Bangunan Kantor yang Disediakan				1 Paket	9.137.200,00	- Kab. Karawang, Pakisjaya, Semua Kel/Desa	PENDAPATAN ASLI DAERAH (PAD)	-	Inovasi Pelayanan Publik dan Penataan Daerah 05 - Penguatan Infrastruktur penunjang untuk mendukung pengembangan ekonomi dan pelayanan dasar	-		9.137.200,00	KECAMATAN PAKISJAYA
	7	01	01	2.06	0003	Penyediaan Peralatan Rumah Tangga														
							Jumlah Paket Peralatan Rumah Tangga yang Disediakan				1 Paket	36.857.700,00	- Kab. Karawang, Pakisjaya, Semua Kel/Desa	PENDAPATAN ASLI DAERAH (PAD)	-	Inovasi Pelayanan Publik dan Penataan Daerah 05 - Penguatan Infrastruktur penunjang untuk mendukung pengembangan ekonomi dan pelayanan dasar	-		36.857.700,00	KECAMATAN PAKISJAYA
	7	01	01	2.06	0004	Penyediaan Bahan Logistik Kantor														
							Jumlah Paket Bahan Logistik Kantor yang Disediakan				1 Paket	15.981.500,00	- Kab. Karawang, Pakisjaya, Semua Kel/Desa	PENDAPATAN ASLI DAERAH (PAD)	-	05 - Penguatan Infrastruktur penunjang untuk mendukung pengembangan ekonomi dan pelayanan dasar	-		15.981.500,00	KECAMATAN PAKISJAYA
	7	01	01	2.06	0005	Penyediaan Barang Cetakan dan Penggandaan														
							Jumlah Paket Barang Cetakan dan Penggandaan yang Disediakan				1 Paket	12.720.600,00	- Kab. Karawang, Pakisjaya, Semua Kel/Desa	PENDAPATAN ASLI DAERAH (PAD)	-	Inovasi Pelayanan Publik dan Penataan Daerah 05 - Penguatan Infrastruktur penunjang untuk mendukung pengembangan ekonomi dan pelayanan dasar	-		12.720.600,00	KECAMATAN PAKISJAYA
	7	01	01	2.06	0008	Fasilitasi Kunjungan Tamu														
							Jumlah Laporan Fasilitasi Kunjungan Tamu				1 Laporan	10.565.000,00	- Kab. Karawang, Pakisjaya, Semua Kel/Desa	PENDAPATAN ASLI DAERAH (PAD)	-	Inovasi Pelayanan Publik dan Penataan Daerah 05 - Penguatan Infrastruktur penunjang untuk mendukung pengembangan ekonomi dan pelayanan dasar	-		10.565.000,00	KECAMATAN PAKISJAYA
	7	01	01	2.06	0009	Penyelenggaraan Rapat Koordinasi dan Konsultasi SKPD														

No	Kode					Urusan / Bidang Urusan / Program / Kegiatan / Sub Kegiatan	Indikator Program / Kegiatan / Sub Kegiatan	Target Akhir Periode Renstra OPD	Realisasi Capaian RENJA OPD Tahun 2022	Prakiraan Capaian Target RENJA OPD	Capaian Kinerja Dan Kerangka Pendanaan					Kelompok Sasaran	Prakiraan Maju Rencana Tahun 2023		Perangkat Daerah Penanggung Jawab					
											Target 2024	Pagu Indikatif (Rp)	Lokasi	Sumber Dana	Prioritas		Target	Pagu Indikatif (Rp)						
															Nasional					Daerah				
1	2					3	4	5	6	7	8	9	10	11	12	13	14	15	16	17				
							Jumlah Laporan Penyelenggaraan Rapat Koordinasi dan Konsultasi SKPD				1 Laporan	17.780.000,00	- Kab. Karawang, Pakisjaya, Semua Kel/Desa	PENDAPATAN ASLI DAERAH (PAD)	-	Inovasi Pelayanan Publik dan Penataan Daerah 05 - Penguatan infrastruktur penunjang untuk mendukung pengembangan ekonomi dan pelayanan dasar	-		17.780.000,00	KECAMATAN PAKISJAYA				
	7		01	01	2.07		Pengadaan Barang Milik Daerah Penunjang Urusan Pemerintah Daerah	-	-		-	19.287.000,00			-	Inovasi Pelayanan Publik dan Penataan Daerah 05 - Penguatan infrastruktur penunjang untuk mendukung pengembangan ekonomi dan pelayanan dasar	-	-	19.287.000,00					
	7		01	01	2.07	0006	Pengadaan Peralatan dan Mesin Lainnya																	
							Jumlah Unit Peralatan dan Mesin Lainnya yang Disediakan				1 Unit	19.287.000,00	- Kab. Karawang, Pakisjaya, Semua Kel/Desa	PENDAPATAN ASLI DAERAH (PAD)	-	Inovasi Pelayanan Publik dan Penataan Daerah 05 - Penguatan infrastruktur penunjang untuk mendukung pengembangan ekonomi dan pelayanan dasar	-		19.287.000,00	KECAMATAN PAKISJAYA				
	7		01	01	2.08		Penyediaan Jasa Penunjang Urusan Pemerintahan Daerah	-	-		-	110.677.000,00			-	Inovasi Pelayanan Publik dan Penataan Daerah 05 - Penguatan infrastruktur penunjang untuk mendukung pengembangan ekonomi dan pelayanan dasar	-	-	110.677.000,00					
	7		01	01	2.08	0001	Penyediaan Jasa Surat Menyurat																	
							Jumlah Laporan Penyediaan Jasa Surat Menyurat				1 Laporan	9.877.000,00	- Kab. Karawang, Pakisjaya, Semua Kel/Desa	PENDAPATAN ASLI DAERAH (PAD)	-	Inovasi Pelayanan Publik dan Penataan Daerah 05 - Penguatan infrastruktur penunjang untuk mendukung pengembangan ekonomi dan pelayanan dasar	-		9.877.000,00	KECAMATAN PAKISJAYA				
	7		01	01	2.08	0002	Penyediaan Jasa Komunikasi, Sumber Daya Air dan Listrik																	
							Jumlah Laporan Penyediaan Jasa Komunikasi, Sumber Daya Air dan Listrik yang Disediakan				1 Laporan	16.800.000,00	- Kab. Karawang, Pakisjaya, Semua Kel/Desa	PENDAPATAN ASLI DAERAH (PAD)	-	Inovasi Pelayanan Publik dan Penataan Daerah 05 - Penguatan infrastruktur penunjang untuk mendukung pengembangan ekonomi dan pelayanan dasar	-		16.800.000,00	KECAMATAN PAKISJAYA				
	7		01	01	2.08	0004	Penyediaan Jasa Pelayanan Umum Kantor																	
							Jumlah Laporan Penyediaan Jasa Pelayanan Umum Kantor yang Disediakan				1 Laporan	84.000.000,00	- Kab. Karawang, Pakisjaya, Semua Kel/Desa	PENDAPATAN ASLI DAERAH (PAD)	-	Inovasi Pelayanan Publik dan Penataan Daerah 05 - Penguatan infrastruktur penunjang untuk mendukung pengembangan ekonomi dan pelayanan dasar	-		84.000.000,00	KECAMATAN PAKISJAYA				
	7		01	01	2.09		Pemeliharaan Barang Milik Daerah Penunjang Urusan Pemerintahan Daerah	-	-		-	64.971.800,00			-	Inovasi Pelayanan Publik dan Penataan Daerah 05 - Penguatan infrastruktur penunjang untuk mendukung pengembangan ekonomi dan pelayanan dasar	-	-	64.971.800,00					
	7		01	01	2.09	0001	Penyediaan Jasa Pemeliharaan, Biaya Pemeliharaan, dan Pajak Kendaraan Perorangan Dinas atau Kendaraan Dinas Jabatan																	
							Jumlah Kendaraan Perorangan Dinas atau Kendaraan Dinas Jabatan yang Dipelihara dan dibayarkan Pajaknya				12 Unit	34.614.800,00	- Kab. Karawang, Pakisjaya, Semua Kel/Desa	PENDAPATAN ASLI DAERAH (PAD)	-	Inovasi Pelayanan Publik dan Penataan Daerah 05 - Penguatan infrastruktur penunjang untuk mendukung pengembangan ekonomi dan pelayanan dasar	-		34.614.800,00	KECAMATAN PAKISJAYA				
	7		01	01	2.09	0011	Pemeliharaan/Rehabilitasi Sarana dan Prasarana Pendukung Gedung Kantor atau Bangunan Lainnya																	

No	Kode					Urusan / Bidang Urusan / Program / Kegiatan / Sub Kegiatan	Indikator Program / Kegiatan / Sub Kegiatan	Target Akhir Periode Renstra OPD	Realisasi Capaian RENJA OPD Tahun 2022	Prakiraan Capaian Target RENJA OPD	Capaian Kinerja Dan Kerangka Pendanaan					Kelompok Sasaran	Prakiraan Maju Rencana Tahun 2023		Perangkat Daerah Penanggung Jawab		
											Target 2024	Pagu Indikatif (Rp)	Lokasi	Sumber Dana	Prioritas		Target	Pagu Indikatif (Rp)			
															Nasional					Daerah	
1	2					3	4	5	6	7	8	9	10	11	12	13	14	15	16	17	
							Jumlah Sarana dan Prasarana Pendukung Gedung Kantor atau Bangunan Lainnya yang Dipelihara/Direhabilitasi				1 Unit	30.357.000,00	- Kab. Karawang, Pakisjaya, Semua Kel/Desa	PENDAPATAN ASLI DAERAH (PAD)	-	Inovasi Pelayanan Publik dan Penataan Daerah 05 - Penguatan infrastruktur penunjang untuk mendukung pengembangan ekonomi dan pelayanan dasar	-		30.357.000,00	KECAMATAN PAKISJAYA	
335	7	01	02			PROGRAM PENYELENGGARAAN PEMERINTAHAN DAN PELAYANAN PUBLIK	-	-			-	188.436.400,00					-		188.436.400,00		
	7	01	02	2.02		Penyelenggaraan Urusan Pemerintahan yang Tidak Dilaksanakan oleh Unit Kerja Perangkat Daerah yang Ada di Kecamatan	-	-			-	43.386.000,00			-	Inovasi Pelayanan Publik dan Penataan Daerah 05 - Penguatan infrastruktur penunjang untuk mendukung pengembangan ekonomi dan pelayanan dasar	-	-	43.386.000,00		
	7	01	02	2.02	0003	Peningkatan Efektifitas Pelaksanaan Pelayanan kepada Masyarakat di Wilayah Kecamatan															
							Jumlah Laporan Peningkatan Efektifitas Pelaksanaan Pelayanan kepada Masyarakat di Wilayah Kecamatan				12 Laporan	43.386.000,00	- Kab. Karawang, Pakisjaya, Semua Kel/Desa	PENDAPATAN ASLI DAERAH (PAD)	-	Inovasi Pelayanan Publik dan Penataan Daerah 05 - Penguatan infrastruktur penunjang untuk mendukung pengembangan ekonomi dan pelayanan dasar	-		43.386.000,00	KECAMATAN PAKISJAYA	
	7	01	02	2.04		Pelaksanaan Urusan Pemerintahan yang Dilimpahkan kepada Camat	-	-			-	145.050.400,00			-	Inovasi Pelayanan Publik dan Penataan Daerah 05 - Penguatan infrastruktur penunjang untuk mendukung pengembangan ekonomi dan pelayanan dasar	-	-	145.050.400,00		
	7	01	02	2.04	0003	Pelaksanaan Urusan Pemerintahan yang Terkait dengan Kewenangan Lain yang Dilimpahkan															
							Jumlah Laporan Pelaksanaan Kewenangan Lain yang Dilimpahkan				12 Laporan	145.050.400,00	- Kab. Karawang, Pakisjaya, Semua Kel/Desa	PENDAPATAN ASLI DAERAH (PAD)	-	Inovasi Pelayanan Publik dan Penataan Daerah 05 - Penguatan infrastruktur penunjang untuk mendukung pengembangan ekonomi dan pelayanan dasar	-		145.050.400,00	KECAMATAN PAKISJAYA	
336	7	01	03			PROGRAM PEMBERDAYAAN MASYARAKAT DESA DAN KELURAHAN	-	-			-	72.370.800,00					-		72.370.800,00		
	7	01	03	2.01		Koordinasi Kegiatan Pemberdayaan Desa	-	-			-	72.370.800,00			-	05 - Penguatan infrastruktur penunjang untuk mendukung pengembangan ekonomi dan pelayanan dasar	-	-	72.370.800,00		
	7	01	03	2.01	0001	Peningkatan Partisipasi Masyarakat dalam Forum Musyawarah Perencanaan Pembangunan di Desa															
							Jumlah Lembaga Kemasyarakatan yang Berpartisipasi dalam Forum Musyawarah Perencanaan Pembangunan di Desa				8 Lembaga Kemasyarakatan	72.370.800,00	- Kab. Karawang, Pakisjaya, Semua Kel/Desa	PENDAPATAN ASLI DAERAH (PAD)	-	05 - Penguatan infrastruktur penunjang untuk mendukung pengembangan ekonomi dan pelayanan dasar	-		72.370.800,00	KECAMATAN PAKISJAYA	
337	7	01	04			PROGRAM KOORDINASI KETENTRAMAN DAN KETERTIBAN UMUM	-	-			-	228.625.000,00					-		228.625.000,00		
	7	01	04	2.01		Koordinasi Upaya Penyelenggaraan Ketenteraman dan Ketertiban Umum	-	-			-	228.625.000,00			-	Inovasi Pelayanan Publik dan Penataan Daerah 05 - Penguatan infrastruktur penunjang untuk mendukung pengembangan ekonomi dan pelayanan dasar	-	-	228.625.000,00		
	7	01	04	2.01	0001	Sinergitas dengan Kepolisian Negara Republik Indonesia, Tentara Nasional Indonesia dan Instansi Vertikal di Wilayah Kecamatan															
							Jumlah Laporan Hasil Sinergitas dengan Kepolisian Negara Republik Indonesia, Tentara Nasional Indonesia dan Instansi Vertikal di Wilayah Kecamatan				12 Laporan	228.625.000,00	- Kab. Karawang, Pakisjaya, Semua Kel/Desa	PENDAPATAN ASLI DAERAH (PAD)	-	Inovasi Pelayanan Publik dan Penataan Daerah 05 - Penguatan infrastruktur penunjang untuk mendukung pengembangan ekonomi dan pelayanan dasar	-		228.625.000,00	KECAMATAN PAKISJAYA	

No	Kode				Urusan / Bidang Urusan / Program / Kegiatan / Sub Kegiatan	Indikator Program / Kegiatan / Sub Kegiatan	Target Akhir Periode Renstra OPD	Realisasi Capaian RENJA OPD Tahun 2022	Prakiraan Capaian Target RENJA OPD	Capaian Kinerja Dan Kerangka Pendanaan					Kelompok Sasaran	Prakiraan Maju Rencana Tahun 2023		Perangkat Daerah Penanggung Jawab					
										Target 2024	Pagu Indikatif (Rp)	Lokasi	Sumber Dana	Prioritas		Target	Pagu Indikatif (Rp)						
														Nasional					Daerah				
1	2				3	4	5	6	7	8	9	10	11	12	13	14	15	16	17				
					Kecamatan Cikampek						4.475.252.100,00							4.415.974.100,00					
	7				UNSUR KEWILAYAHAN						4.475.252.100,00							4.415.974.100,00					
	7	01			KECAMATAN						4.475.252.100,00							4.415.974.100,00					
338	7	01	01		PROGRAM PENUNJANG URUSAN PEMERINTAHAN DAERAH KABUPATEN/KOTA	Persentase Program Penunjang Urusan Pemerintahan Daerah Kabupaten/Kota	-			100 Persen	3.962.410.400,00					-		3.903.132.400,00					
	7	01	01	2.01	Perencanaan, Penganggaran, dan Evaluasi Kinerja Perangkat Daerah	Jumlah Laporan Capaian Kinerja dan Ikhtisar Realisasi Kinerja SKPD dan Laporan Hasil Koordinasi Penyusunan Laporan Capaian Kinerja dan Ikhtisar Realisasi Kinerja SKPD	-			5 Laporan	4.500.000,00			Memperkuat Stabilitas Polhukhankam Dan Transformasi Pelayanan Publik	04 - Pengelolaan Pemerintahan yang bersih, efektif dan terpercaya	-	-	4.500.000,00					
	7	01	01	2.01	0006	Koordinasi dan Penyusunan Laporan Capaian Kinerja dan Ikhtisar Realisasi Kinerja SKPD																4.500.000,00	KECAMATAN CIKAMPEK
						Jumlah Laporan Capaian Kinerja dan Ikhtisar Realisasi Kinerja SKPD dan Laporan Hasil Koordinasi Penyusunan Laporan Capaian Kinerja dan Ikhtisar Realisasi Kinerja SKPD	-			2 Laporan	4.500.000,00	- Kab. Karawang, Cikampek, Semua Kel/Desa	PENDAPATAN ASLI DAERAH (PAD)	Memperkuat Stabilitas Polhukhankam Dan Transformasi Pelayanan Publik	04 - Pengelolaan Pemerintahan yang bersih, efektif dan terpercaya	-		4.500.000,00					
	7	01	01	2.02	Administrasi Keuangan Perangkat Daerah	Presentase Dokumen Laporan Administrasi Keuangan Prangkat Daerah yang Tersedia	-			100 %	3.603.981.500,00			Memperkuat Stabilitas Polhukhankam Dan Transformasi Pelayanan Publik	04 - Pengelolaan Pemerintahan yang bersih, efektif dan terpercaya	Pemerintah Daerah, Kecamatan	-		3.603.981.500,00				
	7	01	01	2.02	0001	Penyediaan Gaji dan Tunjangan ASN																	
						Jumlah Orang yang Menerima Gaji dan Tunjangan ASN	-			19 Orang/bulan	3.603.981.500,00	- Kab. Karawang, Cikampek, Semua Kel/Desa	PENDAPATAN ASLI DAERAH (PAD)	Memperkuat Stabilitas Polhukhankam Dan Transformasi Pelayanan Publik	04 - Pengelolaan Pemerintahan yang bersih, efektif dan terpercaya	Pemerintah Daerah, Kecamatan			3.603.981.500,00	KECAMATAN CIKAMPEK			
	7	01	01	2.06	Administrasi Umum Perangkat Daerah	Presentase Laporan Administrasi Umum Perangkat Daerah yang tersedia	-			100 %	184.754.300,00			Memperkuat Stabilitas Polhukhankam Dan Transformasi Pelayanan Publik	04 - Pengelolaan Pemerintahan yang bersih, efektif dan terpercaya	Terlaksananya Administrasi Umum Perangkat Daerah	-		125.476.300,00				
	7	01	01	2.06	0001	Penyediaan Komponen Instalasi Listrik/Penerangan Bangunan Kantor																	
						Jumlah Paket Komponen Instalasi Listrik/Penerangan Bangunan Kantor yang Disediakan	-			2 Paket	9.183.200,00	- Kab. Karawang, Cikampek, Semua Kel/Desa	PENDAPATAN ASLI DAERAH (PAD)	Memperkuat Stabilitas Polhukhankam Dan Transformasi Pelayanan Publik	04 - Pengelolaan Pemerintahan yang bersih, efektif dan terpercaya	Terlaksananya Administrasi Umum Perangkat Daerah			9.183.200,00	KECAMATAN CIKAMPEK			
	7	01	01	2.06	0003	Penyediaan Peralatan Rumah Tangga																	
						Jumlah Paket Peralatan Rumah Tangga yang Disediakan	-			3 Paket	19.009.500,00	- Kab. Karawang, Cikampek, Semua Kel/Desa	PENDAPATAN ASLI DAERAH (PAD)	Memperkuat Stabilitas Polhukhankam Dan Transformasi Pelayanan Publik	04 - Pengelolaan Pemerintahan yang bersih, efektif dan terpercaya	Terlaksananya Administrasi Umum Perangkat Daerah			19.009.500,00	KECAMATAN CIKAMPEK			
	7	01	01	2.06	0004	Penyediaan Bahan Logistik Kantor																	
						Jumlah Paket Bahan Logistik Kantor yang Disediakan	-			2 Paket	48.765.000,00	- Kab. Karawang, Cikampek, Semua Kel/Desa	PENDAPATAN ASLI DAERAH (PAD)	Memperkuat Stabilitas Polhukhankam Dan Transformasi Pelayanan Publik	04 - Pengelolaan Pemerintahan yang bersih, efektif dan terpercaya	Terlaksananya Administrasi Umum Perangkat Daerah			0,00	KECAMATAN CIKAMPEK			
	7	01	01	2.06	0005	Penyediaan Barang Cetakan dan Penggandaan																	
						Jumlah Paket Barang Cetakan dan Penggandaan yang Disediakan	-			3 Paket	10.513.000,00	- Kab. Karawang, Cikampek, Semua Kel/Desa	PENDAPATAN ASLI DAERAH (PAD)	Memperkuat Stabilitas Polhukhankam Dan Transformasi Pelayanan Publik	04 - Pengelolaan Pemerintahan yang bersih, efektif dan terpercaya	Terlaksananya Administrasi Umum Perangkat Daerah			0,00	KECAMATAN CIKAMPEK			
	7	01	01	2.06	0008	Fasilitasi Kunjungan Tamu																	
						Jumlah Laporan Fasilitas Kunjungan Tamu	-			33 Laporan	97.283.600,00	- Kab. Karawang, Cikampek, Semua Kel/Desa	PENDAPATAN ASLI DAERAH (PAD)	Memperkuat Stabilitas Polhukhankam Dan Transformasi Pelayanan Publik	04 - Pengelolaan Pemerintahan yang bersih, efektif dan terpercaya	Terlaksananya Administrasi Umum Perangkat Daerah			97.283.600,00	KECAMATAN CIKAMPEK			
	7	01	01	2.07	Pengadaan Barang Milik Daerah Penunjang Urusan Pemerintah Daerah	Jumlah Unit Peralatan dan Mesin Lainnya yang Disediakan	-			4 Unit	22.212.500,00			Memperkuat Stabilitas Polhukhankam Dan Transformasi Pelayanan Publik	04 - Pengelolaan Pemerintahan yang bersih, efektif dan terpercaya	Kecamatan Cikampek	-		22.212.500,00				
	7	01	01	2.07	0006	Pengadaan Peralatan dan Mesin Lainnya																	
						Jumlah Unit Peralatan dan Mesin Lainnya yang Disediakan	-			4 Unit	22.212.500,00	- Kab. Karawang, Cikampek, Semua Kel/Desa	PENDAPATAN ASLI DAERAH (PAD)	Memperkuat Stabilitas Polhukhankam Dan Transformasi Pelayanan Publik	04 - Pengelolaan Pemerintahan yang bersih, efektif dan terpercaya	Kecamatan Cikampek			22.212.500,00	KECAMATAN CIKAMPEK			
	7	01	01	2.08	Penyediaan Jasa Penunjang Urusan Pemerintahan Daerah	Persentase Penyediaan Jasa Penunjang urusan Pemerintah Daerah yang Tersedia	-			100 %	77.897.200,00			Memperkuat Stabilitas Polhukhankam Dan Transformasi Pelayanan Publik	04 - Pengelolaan Pemerintahan yang bersih, efektif dan terpercaya	Terlanksananya Penyediaan Jasa Penunjang Urusan Pemerintahan Daerah	-		77.897.200,00				
	7	01	01	2.08	0001	Penyediaan Jasa Surat Menyurat																	

No	Kode					Urusan / Bidang Urusan / Program / Kegiatan / Sub Kegiatan	Indikator Program / Kegiatan / Sub Kegiatan	Target Akhir Periode Renstra OPD	Realisasi Capaian RENJA OPD Tahun 2022	Prakiraan Capaian Target RENJA OPD	Capaian Kinerja Dan Kerangka Pendanaan						Kelompok Sasaran	Prakiraan Maju Rencana Tahun 2023		Perangkat Daerah Penanggung Jawab
											Target 2024	Pagu Indikatif (Rp)	Lokasi	Sumber Dana	Prioritas			Target	Pagu Indikatif (Rp)	
															Nasional	Daerah				
1	2					3	4	5	6	7	8	9	10	11	12	13	14	15	16	17
							Jumlah Laporan Penyediaan Jasa Surat Menyurat				12 Laporan	3.850.000,00	- Kab. Karawang, Cikampek, Semua Kel/Desa	PENDAPATAN ASLI DAERAH (PAD)	Memperkuat Stabilitas Polhukhankam Dan Transformasi Pelayanan Publik	04 - Pengelolaan Pemerintahan yang bersih, efektif dan terpercaya	Terlaksananya Penyediaan Jasa Penunjang Urusan Pemerintahan Daerah		3.850.000,00	KECAMATAN CIKAMPEK
	7	01	01	2.08	0002	Penyediaan Jasa Komunikasi, Sumber Daya Air dan Listrik	Jumlah Laporan Penyediaan Jasa Komunikasi, Sumber Daya Air dan Listrik yang Disediakan				12 Laporan	47.407.200,00	- Kab. Karawang, Cikampek, Semua Kel/Desa	PENDAPATAN ASLI DAERAH (PAD)	Memperkuat Stabilitas Polhukhankam Dan Transformasi Pelayanan Publik	04 - Pengelolaan Pemerintahan yang bersih, efektif dan terpercaya	Terlaksananya Penyediaan Jasa Penunjang Urusan Pemerintahan Daerah		47.407.200,00	KECAMATAN CIKAMPEK
	7	01	01	2.08	0004	Penyediaan Jasa Pelayanan Umum Kantor	Jumlah Laporan Penyediaan Jasa Pelayanan Umum Kantor yang Disediakan				12 Laporan	26.640.000,00	- Kab. Karawang, Cikampek, Semua Kel/Desa	PENDAPATAN ASLI DAERAH (PAD)	Memperkuat Stabilitas Polhukhankam Dan Transformasi Pelayanan Publik	04 - Pengelolaan Pemerintahan yang bersih, efektif dan terpercaya	Terlaksananya Penyediaan Jasa Penunjang Urusan Pemerintahan Daerah		26.640.000,00	KECAMATAN CIKAMPEK
	7	01	01	2.09		Pemeliharaan Barang Milik Daerah Penunjang Urusan Pemerintahan Daerah	Persentase Pemeliharaan Barang Milik Daerah Penunjang Urusan Pemerintah Daerah	-			100 %	69.064.900,00			Memperkuat Stabilitas Polhukhankam Dan Transformasi Pelayanan Publik	04 - Pengelolaan Pemerintahan yang bersih, efektif dan terpercaya	Terlaksananya Pemeliharaan Barang Milik Daerah Penunjang Urusan Pemerintahan Daerah	-	69.064.900,00	
	7	01	01	2.09	0002	Penyediaan Jasa Pemeliharaan, Biaya Pemeliharaan, Pajak dan Perizinan Kendaraan Dinas Operasional atau Lapangan	Jumlah Kendaraan Dinas Operasional atau Lapangan yang Dipelihara dan dibayarkan Pajak dan Perizinannya				9 Unit	40.490.000,00	- Kab. Karawang, Cikampek, Semua Kel/Desa	PENDAPATAN ASLI DAERAH (PAD)	Memperkuat Stabilitas Polhukhankam Dan Transformasi Pelayanan Publik	04 - Pengelolaan Pemerintahan yang bersih, efektif dan terpercaya	Terlaksananya Pemeliharaan Barang Milik Daerah Penunjang Urusan Pemerintahan Daerah		40.490.000,00	KECAMATAN CIKAMPEK
	7	01	01	2.09	0006	Pemeliharaan Peralatan dan Mesin Lainnya	Jumlah Peralatan dan Mesin Lainnya yang Dipelihara				9 Unit	10.150.000,00	- Kab. Karawang, Cikampek, Semua Kel/Desa	PENDAPATAN ASLI DAERAH (PAD)	Memperkuat Stabilitas Polhukhankam Dan Transformasi Pelayanan Publik	04 - Pengelolaan Pemerintahan yang bersih, efektif dan terpercaya	Terlaksananya Pemeliharaan Barang Milik Daerah Penunjang Urusan Pemerintahan Daerah		10.150.000,00	KECAMATAN CIKAMPEK
	7	01	01	2.09	0009	Pemeliharaan/Rehabilitasi Gedung Kantor dan Bangunan Lainnya	Jumlah Gedung Kantor dan Bangunan Lainnya yang Dipelihara/Direhabilitasi				2 Unit	18.424.900,00	- Kab. Karawang, Cikampek, Semua Kel/Desa	PENDAPATAN ASLI DAERAH (PAD)	Memperkuat Stabilitas Polhukhankam Dan Transformasi Pelayanan Publik	04 - Pengelolaan Pemerintahan yang bersih, efektif dan terpercaya	Terlaksananya Pemeliharaan Barang Milik Daerah Penunjang Urusan Pemerintahan Daerah		18.424.900,00	KECAMATAN CIKAMPEK
339	7	01	02			PROGRAM PENYELENGGARAAN PEMERINTAHAN DAN PELAYANAN PUBLIK	Persentase Program Penyelenggaraan Pemerintahan dan Pelayanan Publik	-			100 Persen	259.076.000,00						-	259.076.000,00	
	7	01	02	2.01		Koordinasi Penyelenggaraan Kegiatan Pemerintahan di Tingkat Kecamatan	Persentase Koordinasi Penyelenggaraan Kegiatan Pemerintah di Tingkat Kecamatan	-			100 %	57.240.800,00			Memperkuat Stabilitas Polhukhankam Dan Transformasi Pelayanan Publik	04 - Pengelolaan Pemerintahan yang bersih, efektif dan terpercaya	Masyarakat dan Desa	-	57.240.800,00	
	7	01	02	2.01	0001	Koordinasi/Sinergi Perencanaan dan Pelaksanaan Kegiatan Pemerintahan dengan Perangkat Daerah dan Instansi Vertikal Terkait	Jumlah Laporan Koordinasi/Sinergi Perencanaan dan Pelaksanaan Kegiatan Pemerintahan dengan Perangkat Daerah dan Instansi Vertikal Terkait				2 Laporan	57.240.800,00	- Kab. Karawang, Semua Kecamatan, Semua Kel/Desa	PENDAPATAN ASLI DAERAH (PAD)	Memperkuat Stabilitas Polhukhankam Dan Transformasi Pelayanan Publik	04 - Pengelolaan Pemerintahan yang bersih, efektif dan terpercaya	Masyarakat dan Desa		57.240.800,00	KECAMATAN CIKAMPEK
	7	01	02	2.02		Penyelenggaraan Urusan Pemerintahan yang Tidak Dilaksanakan oleh Unit Kerja Perangkat Daerah yang Ada di Kecamatan	Terlaksananya Kegiatan Penyelenggaraan Urusan Pemerintahan yang Tidak Dilaksanakan oleh Unit Kerja Perangkat Daerah yang Ada di Kecamatan	-			1 Kegiatan	26.950.000,00			Memperkuat Stabilitas Polhukhankam Dan Transformasi Pelayanan Publik	04 - Pengelolaan Pemerintahan yang bersih, efektif dan terpercaya	Terlaksananya Kegiatan Penyelenggaraan Urusan Pemerintahan yang Tidak Dilaksanakan oleh Unit Kerja Perangkat Daerah yang Ada di Kecamatan	-	26.950.000,00	
	7	01	02	2.02	0003	Peningkatan Efektifitas Pelaksanaan Pelayanan kepada Masyarakat di Wilayah Kecamatan														

No	Kode					Urusan / Bidang Urusan / Program / Kegiatan / Sub Kegiatan	Indikator Program / Kegiatan / Sub Kegiatan	Target Akhir Periode Renstra OPD	Realisasi Capaian RENJA OPD Tahun 2022	Prakiraan Capaian Target RENJA OPD	Capaian Kinerja Dan Kerangka Pendanaan						Kelompok Sasaran	Prakiraan Maju Rencana Tahun 2023		Perangkat Daerah Penanggung Jawab				
											Target 2024	Pagu Indikatif (Rp)	Lokasi	Sumber Dana	Prioritas			Target	Pagu Indikatif (Rp)					
															Nasional	Daerah								
1	2					3	4	5	6	7	8	9	10	11	12	13	14	15	16	17				
							Jumlah Laporan Peningkatan Efektifitas Pelaksanaan Pelayanan kepada Masyarakat di Wilayah Kecamatan				1 Laporan	26.950.000,00	- Kab. Karawang, Cikampek, Semua Kel/Desa	PENDAPATAN ASLI DAERAH (PAD)	Memperkuat Stabilitas Polhukhankam Dan Transformasi Pelayanan Publik	04 - Pengelolaan Pemerintahan yang bersih, efektif dan terpercaya	Terlaksananya Kegiatan Penyelenggaraan Urusan Pemerintahan yang Tidak Dilaksanakan oleh Unit Kerja Perangkat Daerah yang Ada di Kecamatan		26.950.000,00	KECAMATAN CIKAMPEK				
	7	01	02	2.04		Pelaksanaan Urusan Pemerintahan yang Dilimpahkan kepada Camat	Presentase Dokumen dan Kegiatan Perencanaan yang Terealisasi	-			100 Persen	174.885.200,00			Memperkuat Stabilitas Polhukhankam Dan Transformasi Pelayanan Publik	04 - Pengelolaan Pemerintahan yang bersih, efektif dan terpercaya	Terlaksananya Kegiatan Pelaksanaan Urusan Pemerintahan yang Dilimpahkan kepada Camat	-	174.885.200,00					
	7	01	02	2.04	0003	Pelaksanaan Urusan Pemerintahan yang Terkait dengan Kewenangan Lain yang Dilimpahkan																	174.885.200,00	KECAMATAN CIKAMPEK
							Jumlah Laporan Pelaksanaan Kewenangan Lain yang Dilimpahkan				6 Laporan	174.885.200,00	- Kab. Karawang, Cikampek, Semua Kel/Desa	PENDAPATAN ASLI DAERAH (PAD)	Memperkuat Stabilitas Polhukhankam Dan Transformasi Pelayanan Publik	04 - Pengelolaan Pemerintahan yang bersih, efektif dan terpercaya	Terlaksananya Kegiatan Pelaksanaan Urusan Pemerintahan yang Dilimpahkan kepada Camat		174.885.200,00	KECAMATAN CIKAMPEK				
340	7	01	03			PROGRAM PEMBERDAYAAN MASYARAKAT DESA DAN KELURAHAN	Persentase Program Pemberdayaan Masyarakat Desa Dan Kelurahan	-			100 %	20.136.900,00						-	20.136.900,00					
	7	01	03	2.01		Koordinasi Kegiatan Pemberdayaan Desa	Peresentase Koordinasi Kegiatan Pemberdayaan Desa	-			100 %	20.136.900,00			Memperkuat Stabilitas Polhukhankam Dan Transformasi Pelayanan Publik	04 - Pengelolaan Pemerintahan yang bersih, efektif dan terpercaya	Terlaksananya Kegiatan Koordinasi Kegiatan Pemberdayaan Desa	-	20.136.900,00					
	7	01	03	2.01	0001	Peningkatan Partisipasi Masyarakat dalam Forum Musyawarah Perencanaan Pembangunan di Desa																	7.054.200,00	KECAMATAN CIKAMPEK
	7	01	03	2.01	0003	Peningkatan Efektifitas Kegiatan Pemberdayaan Masyarakat di Wilayah Kecamatan																	13.082.700,00	KECAMATAN CIKAMPEK
							Jumlah Laporan Peningkatan Efektivitas Kegiatan Pemberdayaan Masyarakat di Wilayah Kecamatan				1 Laporan	13.082.700,00	- Kab. Karawang, Cikampek, Semua Kel/Desa	PENDAPATAN ASLI DAERAH (PAD)	Memperkuat Stabilitas Polhukhankam Dan Transformasi Pelayanan Publik	04 - Pengelolaan Pemerintahan yang bersih, efektif dan terpercaya	Terlaksananya Kegiatan Koordinasi Kegiatan Pemberdayaan Desa		13.082.700,00	KECAMATAN CIKAMPEK				
341	7	01	04			PROGRAM KOORDINASI KETENTRAMAN DAN KETERTIBAN UMUM	Persentase Program Koordinasi Ketentraman dan Ketertiban	-			100 Persen	233.628.800,00						-	233.628.800,00					
	7	01	04	2.01		Koordinasi Upaya Penyelenggaraan Ketenteraman dan Ketertiban Umum	Persentase Upaya Penyelenggaraan Ketenteraman dan Ketertiban Umum	-			100 %	233.628.800,00			Memperkuat Stabilitas Polhukhankam Dan Transformasi Pelayanan Publik	04 - Pengelolaan Pemerintahan yang bersih, efektif dan terpercaya	Terlaksananya Kegiatan Upaya Penyelenggaraan Ketenteraman dan Ketertiban Umum	-	233.628.800,00					
	7	01	04	2.01	0001	Sinergitas dengan Kepolisian Negara Republik Indonesia, Tentara Nasional Indonesia dan Instansi Vertikal di Wilayah Kecamatan																	233.628.800,00	KECAMATAN CIKAMPEK
							Jumlah Laporan Hasil Sinergitas dengan Kepolisian Negara Republik Indonesia, Tentara Nasional Indonesia dan Instansi Vertikal di Wilayah Kecamatan				12 Laporan	233.628.800,00	- Kab. Karawang, Cikampek, Semua Kel/Desa	PENDAPATAN ASLI DAERAH (PAD)	Memperkuat Stabilitas Polhukhankam Dan Transformasi Pelayanan Publik	04 - Pengelolaan Pemerintahan yang bersih, efektif dan terpercaya	Terlaksananya Kegiatan Upaya Penyelenggaraan Ketenteraman dan Ketertiban Umum		233.628.800,00	KECAMATAN CIKAMPEK				
						Kecamatan Jatisari						4.997.903.671,00							4.778.482.171,00					
	7					UNSUR KEWILAYAHAN						4.997.903.671,00							4.778.482.171,00					
	7	01				KECAMATAN						4.997.903.671,00							4.778.482.171,00					
342	7	01	01			PROGRAM PENUNJANG URUSAN PEMERINTAHAN DAERAH KABUPATEN/KOTA	Presentasi Kinerja Penunjang Urusan Pemerintahan	-			100 Persen	4.529.040.871,00						-	4.437.518.671,00					
	7	01	01	2.01		Perencanaan, Penganggaran, dan Evaluasi Kinerja Perangkat Daerah	Persentase dokumen Perencanaan, penganggaran, dan Evaluasi Kinerja Perangkat Daerah yang tersedia	-			100 Persen	4.014.600,00			Memperkuat Stabilitas Polhukhankam Dan Transformasi Pelayanan Publik	Inovasi Pelayanan Publik dan Penataan Daerah 04 - Pengelolaan Pemerintahan yang bersih, efektif dan terpercaya	Terlaksananya perencanaan, penganggaran dan evaluasi kinerja perangkat daerah	-	4.014.700,00					
	7	01	01	2.01	0006	Koordinasi dan Penyusunan Laporan Capaian Kinerja dan Ikhtisar Realisasi Kinerja SKPD																		

No	Kode					Urusan / Bidang Urusan / Program / Kegiatan / Sub Kegiatan	Indikator Program / Kegiatan / Sub Kegiatan	Target Akhir Periode Renstra OPD	Realisasi Capaian RENJA OPD Tahun 2022	Prakiraan Capaian Target RENJA OPD	Capaian Kinerja Dan Kerangka Pendanaan						Kelompok Sasaran	Prakiraan Maju Rencana Tahun 2023		Perangkat Daerah Penanggung Jawab			
											Target 2024	Pagu Indikatif (Rp)	Lokasi	Sumber Dana	Prioritas			Target	Pagu Indikatif (Rp)				
															Nasional	Daerah							
1	2					3	4	5	6	7	8	9	10	11	12	13	14	15	16	17			
							Jumlah Laporan Capaian Kinerja dan Ikhtisar Realisasi Kinerja SKPD dan Laporan Hasil Koordinasi Penyusunan Laporan Capaian Kinerja dan Ikhtisar Realisasi Kinerja SKPD				5 Laporan	4.014.600,00	- Kab. Karawang, Jatisari, Jatisari	PENDAPATAN ASLI DAERAH (PAD)	Memperkuat Stabilitas Polhukhankam Dan Transformasi Pelayanan Publik	Inovasi Pelayanan Publik dan Penataan Daerah 04 - Pengelolaan Pemerintahan yang bersih, efektif dan terpercaya	Terlaksananya perencanaan, penganggaran dan evaluasi kinerja perangkat daerah		4.014.700,00	KECAMATAN JATISARI			
	7	01	01	2.02		Administrasi Keuangan Perangkat Daerah	Persentase dokumen Laporan Administrasi Keuangan Perangkat daerah yang teredia	-			100 Persen	4.199.654.671,00			Memperkuat Stabilitas Polhukhankam Dan Transformasi Pelayanan Publik	Inovasi Pelayanan Publik dan Penataan Daerah 04 - Pengelolaan Pemerintahan yang bersih, efektif dan terpercaya	Terlaksananya Administrasi Keuangan Perangkat Daerah	-	4.199.654.671,00				
	7	01	01	2.02	0001	Penyediaan Gaji dan Tunjangan ASN																	
							Jumlah Orang yang Menerima Gaji dan Tunjangan ASN				13 Orang/bulan	4.199.654.671,00	- Kab. Karawang, Jatisari, Jatisari	PENDAPATAN ASLI DAERAH (PAD)	Memperkuat Stabilitas Polhukhankam Dan Transformasi Pelayanan Publik	Inovasi Pelayanan Publik dan Penataan Daerah 04 - Pengelolaan Pemerintahan yang bersih, efektif dan terpercaya	Terlaksananya Administrasi Keuangan Perangkat Daerah		4.199.654.671,00	KECAMATAN JATISARI			
	7	01	01	2.06		Administrasi Umum Perangkat Daerah	Prosentase Laporan Administrasi Umum Perangkat Daerah yang tersedia	-			100 Persen	112.192.000,00			Memperkuat Stabilitas Polhukhankam Dan Transformasi Pelayanan Publik	Inovasi Pelayanan Publik dan Penataan Daerah 04 - Pengelolaan Pemerintahan yang bersih, efektif dan terpercaya	TerpenuhinyaAdministrasi Umum Perangkat Daerah Sesuai Peraturan Perundang-undangan Yang Berlaku	-	112.427.710,00				
	7	01	01	2.06	0001	Penyediaan Komponen Instalasi Listrik/Penerangan Bangunan Kantor																	
							Jumlah Paket Komponen Instalasi Listrik/Penerangan Bangunan Kantor yang Disediakan				8 Paket	5.347.700,00	- Kab. Karawang, Jatisari, Jatisari	PENDAPATAN ASLI DAERAH (PAD)	Memperkuat Stabilitas Polhukhankam Dan Transformasi Pelayanan Publik	Inovasi Pelayanan Publik dan Penataan Daerah 04 - Pengelolaan Pemerintahan yang bersih, efektif dan terpercaya	TerpenuhinyaAdministrasi Umum Perangkat Daerah Sesuai Peraturan Perundang-undangan Yang Berlaku		5.347.800,00	KECAMATAN JATISARI			
	7	01	01	2.06	0003	Penyediaan Peralatan Rumah Tangga																	
							Jumlah Paket Peralatan Rumah Tangga yang Disediakan				6 Paket	28.824.300,00	- Kab. Karawang, Jatisari, Jatisari	PENDAPATAN ASLI DAERAH (PAD)	Memperkuat Stabilitas Polhukhankam Dan Transformasi Pelayanan Publik	Inovasi Pelayanan Publik dan Penataan Daerah 04 - Pengelolaan Pemerintahan yang bersih, efektif dan terpercaya	TerpenuhinyaAdministrasi Umum Perangkat Daerah Sesuai Peraturan Perundang-undangan Yang Berlaku		28.794.000,00	KECAMATAN JATISARI			
	7	01	01	2.06	0004	Penyediaan Bahan Logistik Kantor																	
							Jumlah Paket Bahan Logistik Kantor yang Disediakan				13 Paket	21.608.500,00	- Kab. Karawang, Jatisari, Jatisari	PENDAPATAN ASLI DAERAH (PAD)	Memperkuat Stabilitas Polhukhankam Dan Transformasi Pelayanan Publik	Inovasi Pelayanan Publik dan Penataan Daerah 04 - Pengelolaan Pemerintahan yang bersih, efektif dan terpercaya	TerpenuhinyaAdministrasi Umum Perangkat Daerah Sesuai Peraturan Perundang-undangan Yang Berlaku		21.188.700,00	KECAMATAN JATISARI			
	7	01	01	2.06	0005	Penyediaan Barang Cetakan dan Penggandaan																	
							Jumlah Paket Barang Cetakan dan Penggandaan yang Disediakan				1 Paket	11.003.200,00	- Kab. Karawang, Jatisari, Jatisari	PENDAPATAN ASLI DAERAH (PAD)	Memperkuat Stabilitas Polhukhankam Dan Transformasi Pelayanan Publik	Inovasi Pelayanan Publik dan Penataan Daerah 04 - Pengelolaan Pemerintahan yang bersih, efektif dan terpercaya	TerpenuhinyaAdministrasi Umum Perangkat Daerah Sesuai Peraturan Perundang-undangan Yang Berlaku		12.048.410,00	KECAMATAN JATISARI			
	7	01	01	2.06	0008	Fasilitasi Kunjungan Tamu																	
							Jumlah Laporan Fasilitasi Kunjungan Tamu				33 Laporan	39.408.300,00	- Kab. Karawang, Jatisari, Jatisari	PENDAPATAN ASLI DAERAH (PAD)	Memperkuat Stabilitas Polhukhankam Dan Transformasi Pelayanan Publik	Inovasi Pelayanan Publik dan Penataan Daerah 04 - Pengelolaan Pemerintahan yang bersih, efektif dan terpercaya	TerpenuhinyaAdministrasi Umum Perangkat Daerah Sesuai Peraturan Perundang-undangan Yang Berlaku		39.048.800,00	KECAMATAN JATISARI			
	7	01	01	2.06	0009	Penyelenggaraan Rapat Koordinasi dan Konsultasi SKPD																	

No	Kode					Urusan / Bidang Urusan / Program / Kegiatan / Sub Kegiatan	Indikator Program / Kegiatan / Sub Kegiatan	Target Akhir Periode Renstra OPD	Realisasi Capaian RENJA OPD Tahun 2022	Prakiraan Capaian Target RENCJA OPD	Capaian Kinerja Dan Kerangka Pendanaan						Kelompok Sasaran	Prakiraan Maju Rencana Tahun 2023		Perangkat Daerah Penanggung Jawab				
											Target 2024	Pagu Indikatif (Rp)	Lokasi	Sumber Dana	Prioritas			Target	Pagu Indikatif (Rp)					
															Nasional	Daerah								
1	2					3	4	5	6	7	8	9	10	11	12	13	14	15	16	17				
							Jumlah Laporan Penyelenggaraan Rapat Koordinasi dan Konsultasi SKPD				20 Laporan	6.000.000,00	- Kab. Karawang, Jatisari, Jatisari	PENDAPATAN ASLI DAERAH (PAD)	Memperkuat Stabilitas Polhukhankam Dan Transformasi Pelayanan Publik	Inovasi Pelayanan Publik dan Penataan Daerah 04 - Pengelolaan Pemerintahan yang bersih, efektif dan terpercaya	TerpenuhinyaAdministrasi Umum Perangkat Daerah Sesuai Peraturan Perundang-undangan Yang Berlaku		6.000.000,00	KECAMATAN JATISARI				
	7	01	01	2.07		Pengadaan Barang Milik Daerah Penunjang Urusan Pemerintah Daerah	Prosentase Pengadaan Barang Milik Daerah yang tersedia	-			100 Persen	51.474.200,00			Memperkuat Stabilitas Polhukhankam Dan Transformasi Pelayanan Publik	Inovasi Pelayanan Publik dan Penataan Daerah 04 - Pengelolaan Pemerintahan yang bersih, efektif dan terpercaya	Terlaksananya pengadaan barang milik daerah penunjang urusan pemerintah daerah	-	18.856.500,00					
	7	01	01	2.07	0006	Pengadaan Peralatan dan Mesin Lainnya																		
							Jumlah Unit Peralatan dan Mesin Lainnya yang Disediakan				3 Unit	51.474.200,00	- Kab. Karawang, Jatisari, Jatisari	PENDAPATAN ASLI DAERAH (PAD)	Memperkuat Stabilitas Polhukhankam Dan Transformasi Pelayanan Publik	Inovasi Pelayanan Publik dan Penataan Daerah 04 - Pengelolaan Pemerintahan yang bersih, efektif dan terpercaya	pengadaan barang milik daerah penunjang urusan pemerintah daerah		18.856.500,00	KECAMATAN JATISARI				
	7	01	01	2.08		Penyediaan Jasa Penunjang Urusan Pemerintahan Daerah	Prosentase Penyediaan Jasa Penunjang Urusan Pemerintahan Daerah Yang Tersedia	-			100 Persen	65.406.200,00			Memperkuat Stabilitas Polhukhankam Dan Transformasi Pelayanan Publik	Inovasi Pelayanan Publik dan Penataan Daerah 04 - Pengelolaan Pemerintahan yang bersih, efektif dan terpercaya	Terlaksananya penyediaan jasa penunjang urusan pemerintahan daerah	-	65.271.600,00					
	7	01	01	2.08	0001	Penyediaan Jasa Surat Menyurat																		
							Jumlah Laporan Penyediaan Jasa Surat Menyurat				272 Laporan	3.125.000,00	- Kab. Karawang, Jatisari, Jatisari	PENDAPATAN ASLI DAERAH (PAD)	Memperkuat Stabilitas Polhukhankam Dan Transformasi Pelayanan Publik	Inovasi Pelayanan Publik dan Penataan Daerah 04 - Pengelolaan Pemerintahan yang bersih, efektif dan terpercaya	Terlaksananya penyediaan jasa penunjang urusan pemerintahan daerah		2.992.000,00	KECAMATAN JATISARI				
	7	01	01	2.08	0002	Penyediaan Jasa Komunikasi, Sumber Daya Air dan Listrik																		
							Jumlah Laporan Penyediaan Jasa Komunikasi, Sumber Daya Air dan Listrik yang Disediakan				12 Laporan	50.151.600,00	- Kab. Karawang, Jatisari, Jatisari	PENDAPATAN ASLI DAERAH (PAD)	Memperkuat Stabilitas Polhukhankam Dan Transformasi Pelayanan Publik	Inovasi Pelayanan Publik dan Penataan Daerah 04 - Pengelolaan Pemerintahan yang bersih, efektif dan terpercaya	Terlaksananya penyediaan jasa penunjang urusan pemerintahan daerah		50.150.000,00	KECAMATAN JATISARI				
	7	01	01	2.08	0004	Penyediaan Jasa Pelayanan Umum Kantor																		
							Jumlah Laporan Penyediaan Jasa Pelayanan Umum Kantor yang Disediakan				12 Laporan	12.129.600,00	- Kab. Karawang, Jatisari, Jatisari	PENDAPATAN ASLI DAERAH (PAD)	Memperkuat Stabilitas Polhukhankam Dan Transformasi Pelayanan Publik	Inovasi Pelayanan Publik dan Penataan Daerah 04 - Pengelolaan Pemerintahan yang bersih, efektif dan terpercaya	Terlaksananya penyediaan jasa penunjang urusan pemerintahan daerah		12.129.600,00	KECAMATAN JATISARI				
	7	01	01	2.09		Pemeliharaan Barang Milik Daerah Penunjang Urusan Pemerintahan Daerah	Persentase Pemeliharaan Barang Milik Daerah	-			100 Persen	96.299.200,00			Memperkuat Stabilitas Polhukhankam Dan Transformasi Pelayanan Publik	Inovasi Pelayanan Publik dan Penataan Daerah 04 - Pengelolaan Pemerintahan yang bersih, efektif dan terpercaya	Terlaksananya pemeliharaan barang milik daerah penunjang urusan pemerintahan daerah	-	37.293.490,00					
	7	01	01	2.09	0001	Penyediaan Jasa Pemeliharaan, Biaya Pemeliharaan, dan Pajak Kendaraan Perorangan Dinas atau Kendaraan Dinas Jabatan																		
							Jumlah Kendaraan Perorangan Dinas atau Kendaraan Dinas Jabatan yang Dipelihara dan dibayarkan Pajaknya				9 Unit	59.395.000,00	- Kab. Karawang, Jatisari, Jatisari	PENDAPATAN ASLI DAERAH (PAD)	Memperkuat Stabilitas Polhukhankam Dan Transformasi Pelayanan Publik	Inovasi Pelayanan Publik dan Penataan Daerah 04 - Pengelolaan Pemerintahan yang bersih, efektif dan terpercaya	Terlaksananya pemeliharaan barang milik daerah penunjang urusan pemerintahan daerah		0,00	KECAMATAN JATISARI				
	7	01	01	2.09	0006	Pemeliharaan Peralatan dan Mesin Lainnya																		
							Jumlah Peralatan dan Mesin Lainnya yang Dipelihara				3 Unit	9.380.000,00	- Kab. Karawang, Jatisari, Jatisari	PENDAPATAN ASLI DAERAH (PAD)	Memperkuat Stabilitas Polhukhankam Dan Transformasi Pelayanan Publik	Inovasi Pelayanan Publik dan Penataan Daerah 04 - Pengelolaan Pemerintahan yang bersih, efektif dan terpercaya	Terlaksananya pemeliharaan barang milik daerah penunjang urusan pemerintahan daerah		9.550.000,00	KECAMATAN JATISARI				
	7	01	01	2.09	0009	Pemeliharaan/Rehabilitasi Gedung Kantor dan Bangunan Lainnya																		

No	Kode					Urusan / Bidang Urusan / Program / Kegiatan / Sub Kegiatan	Indikator Program / Kegiatan / Sub Kegiatan	Target Akhir Periode Renstra OPD	Realisasi Capaian RENJA OPD Tahun 2022	Prakiraan Capaian Target RENUA OPD	Capaian Kinerja Dan Kerangka Pendanaan						Kelompok Sasaran	Prakiraan Maju Rencana Tahun 2023		Perangkat Daerah Penanggung Jawab
											Target 2024	Pagu Indikatif (Rp)	Lokasi	Sumber Dana	Prioritas			Target	Pagu Indikatif (Rp)	
															Nasional	Daerah				
1	2					3	4	5	6	7	8	9	10	11	12	13	14	15	16	17
							Jumlah Gedung Kantor dan Bangunan Lainnya yang Dipelihara/Direhabilitasi				1 Unit	27.524.200,00	- Kab. Karawang, Jatisari, Jatisari	PENDAPATAN ASLI DAERAH (PAD)	Memperkuat Stabilitas Polhukhankam Dan Transformasi Pelayanan Publik	Inovasi Pelayanan Publik dan Penataan Daerah 04 - Pengelolaan Pemerintahan yang bersih, efektif dan terpercaya	Terlaksananya pemeliharaan barang milik daerah penunjang urusan pemerintahan daerah		27.743.490,00	KECAMATAN JATISARI
343	7	01	02			PROGRAM PENYELENGGARAAN PEMERINTAHAN DAN PELAYANAN PUBLIK	Prosentase Penyelenggaraan Pemerintahan dan Pelayanan Publik	-			100 %	250.657.100,00						-	285.803.500,00	
	7	01	02	2.01		Koordinasi Penyelenggaraan Kegiatan Pemerintahan di Tingkat Kecamatan	Prosentase Koordinasi Penyelenggaraan Kegiatan Pemerintahan di Tingkat Kecamatan	-			100 Persen	76.161.400,00			Memperkuat Stabilitas Polhukhankam Dan Transformasi Pelayanan Publik	Inovasi Pelayanan Publik dan Penataan Daerah 04 - Pengelolaan Pemerintahan yang bersih, efektif dan terpercaya	Terlaksananya Kegiatan Koordinasi Penyelenggaraan Kegiatan Pemerintahan di Tingkat Kecamatan	-	110.037.700,00	
	7	01	02	2.01	0001	Koordinasi/Sinergi Perencanaan dan Pelaksanaan Kegiatan Pemerintahan dengan Perangkat Daerah dan Instansi Vertikal Terkait														
							Jumlah Laporan Koordinasi/Sinergi Perencanaan dan Pelaksanaan Kegiatan Pemerintahan dengan Perangkat Daerah dan Instansi Vertikal Terkait				26 Laporan	76.161.400,00	- Kab. Karawang, Jatisari, Jatisari	PENDAPATAN ASLI DAERAH (PAD)	Memperkuat Stabilitas Polhukhankam Dan Transformasi Pelayanan Publik	Inovasi Pelayanan Publik dan Penataan Daerah 04 - Pengelolaan Pemerintahan yang bersih, efektif dan terpercaya	Terlaksananya Kegiatan Koordinasi Penyelenggaraan Kegiatan Pemerintahan di Tingkat Kecamatan		110.037.700,00	KECAMATAN JATISARI
	7	01	02	2.04		Pelaksanaan Urusan Pemerintahan yang Dilimpahkan kepada Camat	Persentase Penyelenggaraan Kegiatan Pemerintahan di Tingkat Kecamatan yang berjalan dengan Baik	-			undefined undefined	174.495.700,00			Memperkuat Stabilitas Polhukhankam Dan Transformasi Pelayanan Publik	Inovasi Pelayanan Publik dan Penataan Daerah 04 - Pengelolaan Pemerintahan yang bersih, efektif dan terpercaya	Terlaksananya Kegiatan Pelaksanaan Urusan Pemerintahan yang Dilimpahkan kepada Camat	-	175.765.800,00	
	7	01	02	2.04	0003	Pelaksanaan Urusan Pemerintahan yang Terkait dengan Kewenangan Lain yang Dilimpahkan														
							Jumlah Laporan Pelaksanaan Kewenangan Lain yang Dilimpahkan				12 Laporan	174.495.700,00	- Kab. Karawang, Jatisari, Jatisari	PENDAPATAN ASLI DAERAH (PAD)	Memperkuat Stabilitas Polhukhankam Dan Transformasi Pelayanan Publik	Inovasi Pelayanan Publik dan Penataan Daerah 04 - Pengelolaan Pemerintahan yang bersih, efektif dan terpercaya	Terlaksananya Kegiatan Pelaksanaan Urusan Pemerintahan yang Dilimpahkan kepada Camat		175.765.800,00	KECAMATAN JATISARI
344	7	01	03			PROGRAM PEMBERDAYAAN MASYARAKAT DESA DAN KELURAHAN	Prosentase Program Pemberdayaan Masyarakat Desa dan Kelurahan	-			100 Persen	17.672.100,00						-	16.545.500,00	
	7	01	03	2.01		Koordinasi Kegiatan Pemberdayaan Desa	Prosentase Koordinasi Kegiatan Pemberdayaan Desa	-			100 Persen	17.672.100,00			Memperkuat Stabilitas Polhukhankam Dan Transformasi Pelayanan Publik	Gerakan Membangun Desa 01 - Peningkatan Sumber Daya Manusia yang berkualitas dan Berdaya Saing	Meningkatnya Partisipasi Masyarakat dalam Forum Musyawarah Perencanaan Pembangunan di Desa	-	16.545.500,00	
	7	01	03	2.01	0001	Peningkatan Partisipasi Masyarakat dalam Forum Musyawarah Perencanaan Pembangunan di Desa														
							Jumlah Lembaga Kemasyarakatan yang Berpartisipasi dalam Forum Musyawarah Perencanaan Pembangunan di Desa				3 Lembaga Kemasyarakatan	9.156.700,00	- Kab. Karawang, Jatisari, Jatisari	PENDAPATAN ASLI DAERAH (PAD)	Memperkuat Stabilitas Polhukhankam Dan Transformasi Pelayanan Publik	Gerakan Membangun Desa 01 - Peningkatan Sumber Daya Manusia yang berkualitas dan Berdaya Saing	Meningkatnya Partisipasi Masyarakat dalam Forum Musyawarah Perencanaan Pembangunan di Desa		8.075.500,00	KECAMATAN JATISARI
	7	01	03	2.01	0003	Peningkatan Efektifitas Kegiatan Pemberdayaan Masyarakat di Wilayah Kecamatan														
							Jumlah Laporan Peningkatan Efektivitas Kegiatan Pemberdayaan Masyarakat di Wilayah Kecamatan				1 Laporan	8.515.400,00	- Kab. Karawang, Jatisari, Jatisari	PENDAPATAN ASLI DAERAH (PAD)	Memperkuat Stabilitas Polhukhankam Dan Transformasi Pelayanan Publik	Gerakan Membangun Desa 01 - Peningkatan Sumber Daya Manusia yang berkualitas dan Berdaya Saing	Meningkatnya Partisipasi Masyarakat dalam Forum Musyawarah Perencanaan Pembangunan di Desa		8.470.000,00	KECAMATAN JATISARI
345	7	01	04			PROGRAM KOORDINASI KETENTRAMAN DAN KETERTIBAN UMUM	Terkendalinya Keamanan dan Kenyamanan Lingkungan	-			100 Persen	190.404.600,00						-	28.414.500,00	
	7	01	04	2.01		Koordinasi Upaya Penyelenggaraan Ketenteraman dan Ketertiban Umum	Persentase Koordinasi Upaya Penyelenggaraan Ketenteraman dan Ketertiban Umum	-			100 Persen	190.404.600,00			Memperkuat Stabilitas Polhukhankam Dan Transformasi Pelayanan Publik	Inovasi Pelayanan Publik dan Penataan Daerah 04 - Pengelolaan Pemerintahan yang bersih, efektif dan terpercaya	Terlaksananya Kegiatan Koordinasi Upaya Penyelenggaraan Ketenteraman dan Ketertiban Umum	-	28.414.500,00	
	7	01	04	2.01	0001	Sinergitas dengan Kepolisian Negara Republik Indonesia, Tentara Nasional Indonesia dan Instansi Vertikal di Wilayah Kecamatan														

No	Kode					Urusan / Bidang Urusan / Program / Kegiatan / Sub Kegiatan	Indikator Program / Kegiatan / Sub Kegiatan	Target Akhir Periode Renstra OPD	Realisasi Capaian RENJA OPD Tahun 2022	Prakiraan Capaian Target RENCUA OPD	Capaian Kinerja Dan Kerangka Pendanaan						Kelompok Sasaran	Prakiraan Maju Rencana Tahun 2023		Perangkat Daerah Penanggung Jawab
											Target 2024	Pagu Indikatif (Rp)	Lokasi	Sumber Dana	Prioritas			Target	Pagu Indikatif (Rp)	
															Nasional	Daerah				
1	2					3	4	5	6	7	8	9	10	11	12	13	14	15	16	17
							Jumlah Laporan Hasil Sinergitas dengan Kepolisian Negara Republik Indonesia, Tentara Nasional Indonesia dan Instansi Vertikal di Wilayah Kecamatan				12 Laporan	190.404.600,00	- Kab. Karawang, Jatisari, Jatisari	PENDAPATAN ASLI DAERAH (PAD)	Memperkuat Stabilitas Polhukhankam Dan Transformasi Pelayanan Publik	Inovasi Pelayanan Publik dan Penataan Daerah 04 - Pengelolaan Pemerintahan yang bersih, efektif dan terpercaya	Terlaksananya Kegiatan Koordinasi Upaya Penyelenggaraan Ketenteraman dan Ketertiban Umum		28.414.500,00	KECAMATAN JATISARI
346	7	01	06			PROGRAM PEMBINAAN DAN PENGAWASAN PEMERINTAHAN DESA	Prosentase Pembinaan dan Pengawasan Pemerintahan Desa	-			100 Persen	10.129.000,00						-	10.200.000,00	
	7	01	06	2.01		Fasilitasi, Rekomendasi dan Koordinasi Pembinaan dan Pengawasan Pemerintahan Desa	Persentase Fasilitasi, Rekomendasi dan Koordinasi Pembinaan dan Pengawasan Pemerintahan Desa yang dilaksanakan	-			100 Persen	10.129.000,00			Memperkuat Stabilitas Polhukhankam Dan Transformasi Pelayanan Publik	Inovasi Pelayanan Publik dan Penataan Daerah 04 - Pengelolaan Pemerintahan yang bersih, efektif dan terpercaya	Terlaksananya Kegiatan Fasilitasi, Rekomendasi dan Koordinasi Pembinaan dan Pengawasan Pemerintahan Desa	-	10.200.000,00	
	7	01	06	2.01	0018	Koordinasi Pelaksanaan Pembangunan Kawasan Perdesaan di Wilayah Kecamatan														
							Jumlah Laporan Hasil Koordinasi Pelaksanaan Pembangunan Kawasan Perdesaan di Wilayah Kecamatan				12 Laporan	10.129.000,00	- Kab. Karawang, Jatisari, Jatisari	PENDAPATAN ASLI DAERAH (PAD)	Memperkuat Stabilitas Polhukhankam Dan Transformasi Pelayanan Publik	Inovasi Pelayanan Publik dan Penataan Daerah 04 - Pengelolaan Pemerintahan yang bersih, efektif dan terpercaya	Terlaksananya Kegiatan Fasilitasi, Rekomendasi dan Koordinasi Pembinaan dan Pengawasan Pemerintahan Desa		10.200.000,00	KECAMATAN JATISARI
						Kecamatan Cilamaya Wetan													3.996.808.444,00	
	7					UNSUR KEWILAYAHAN													3.996.808.444,00	
	7	01				KECAMATAN													3.996.808.444,00	
347	7	01	01			PROGRAM PENUNJANG URUSAN PEMERINTAHAN DAERAH KABUPATEN/KOTA	Persentase Kinerja Penunjang Urusan Pemerintahan	-			100 %	3.413.029.154,00						-	3.389.949.644,00	
	7	01	01	2.01		Perencanaan, Penganggaran, dan Evaluasi Kinerja Perangkat Daerah	Persentase dokumen Perencanaan, Penganggaran, dan Evaluasi Kinerja Perangkat Daerah yang tersedia	-			100 %	5.527.800,00			Memperkuat Stabilitas Polhukhankam Dan Transformasi Pelayanan Publik	Inovasi Pelayanan Publik dan Penataan Daerah 04 - Pengelolaan Pemerintahan yang bersih, efektif dan terpercaya	Terlaksananya perencanaan, penganggaran dan evaluasi kinerja perangkat daerah	-	5.527.800,00	
	7	01	01	2.01	0006	Koordinasi dan Penyusunan Laporan Capaian Kinerja dan Ikhtisar Realisasi Kinerja SKPD														
							Jumlah Laporan Capaian Kinerja dan Ikhtisar Realisasi Kinerja SKPD dan Laporan Hasil Koordinasi Penyusunan Laporan Capaian Kinerja dan Ikhtisar Realisasi Kinerja SKPD				8 Laporan	5.527.800,00	- Kab. Karawang, Cilamaya Wetan, Semua Kel/Desa	PENDAPATAN ASLI DAERAH (PAD)	Memperkuat Stabilitas Polhukhankam Dan Transformasi Pelayanan Publik	Inovasi Pelayanan Publik dan Penataan Daerah 04 - Pengelolaan Pemerintahan yang bersih, efektif dan terpercaya	Terlaksananya perencanaan, penganggaran dan evaluasi kinerja perangkat daerah		5.527.800,00	KECAMATAN CILAMAYA WETAN
	7	01	01	2.02		Administrasi Keuangan Perangkat Daerah	Persentase Dokumen Laporan Administrasi Keuangan Perangkat Daerah yang tersedia	-			100 %	3.057.646.054,00			Memperkuat Stabilitas Polhukhankam Dan Transformasi Pelayanan Publik	Inovasi Pelayanan Publik dan Penataan Daerah 04 - Pengelolaan Pemerintahan yang bersih, efektif dan terpercaya	Terlaksananya Administrasi Keuangan Perangkat Daerah	-	3.057.646.054,00	
	7	01	01	2.02	0001	Penyediaan Gaji dan Tunjangan ASN														
							Jumlah Orang yang Menerima Gaji dan Tunjangan ASN				14 Orang/bulan	3.057.646.054,00	- Kab. Karawang, Cilamaya Wetan, Semua Kel/Desa	PENDAPATAN ASLI DAERAH (PAD)	Memperkuat Stabilitas Polhukhankam Dan Transformasi Pelayanan Publik	Inovasi Pelayanan Publik dan Penataan Daerah 04 - Pengelolaan Pemerintahan yang bersih, efektif dan terpercaya	Terlaksananya Administrasi Keuangan Perangkat Daerah		3.057.646.054,00	KECAMATAN CILAMAYA WETAN
	7	01	01	2.06		Administrasi Umum Perangkat Daerah	Persentase Laporan Administrasi Umum Perangkat Daerah yang tersedia	-			100 %	147.619.100,00			Memperkuat Stabilitas Polhukhankam Dan Transformasi Pelayanan Publik	Inovasi Pelayanan Publik dan Penataan Daerah 04 - Pengelolaan Pemerintahan yang bersih, efektif dan terpercaya	Terpenuhinya Administrasi Umum Perangkat Daerah Sesuai Peraturan Perundang-undangan Yang Berlaku	-	124.539.590,00	
	7	01	01	2.06	0001	Penyediaan Komponen Instalasi Listrik/Penerangan Bangunan Kantor														
							Jumlah Paket Komponen Instalasi Listrik/Penerangan Bangunan Kantor yang Disediakan				1 Paket	5.791.900,00	- Kab. Karawang, Cilamaya Wetan, Semua Kel/Desa	PENDAPATAN ASLI DAERAH (PAD)	Memperkuat Stabilitas Polhukhankam Dan Transformasi Pelayanan Publik	Inovasi Pelayanan Publik dan Penataan Daerah 04 - Pengelolaan Pemerintahan yang bersih, efektif dan terpercaya	Terpenuhinya Administrasi Umum Perangkat Daerah Sesuai Peraturan Perundang-undangan Yang Berlaku		5.791.900,00	KECAMATAN CILAMAYA WETAN
	7	01	01	2.06	0003	Penyediaan Peralatan Rumah Tangga														

No	Kode					Urusan / Bidang Urusan / Program / Kegiatan / Sub Kegiatan	Indikator Program / Kegiatan / Sub Kegiatan	Target Akhir Periode Renstra OPD	Realisasi Capaian RENJA OPD Tahun 2022	Prakiraan Capaian Target RENJA OPD	Capaian Kinerja Dan Kerangka Pendanaan				Kelompok Sasaran	Prakiraan Maju Rencana Tahun 2023		Perangkat Daerah Penanggung Jawab			
											Target 2024	Pagu Indikatif (Rp)	Lokasi	Sumber Dana		Prioritas			Target	Pagu Indikatif (Rp)	
																Nasional	Daerah				
1	2					3	4	5	6	7	8	9	10	11	12	13	14	15	16	17	
							Jumlah Paket Peralatan Rumah Tangga yang Disediakan				1 Paket	11.171.400,00	- Kab. Karawang, Cilamaya Wetan, Semua Kel/Desa	PENDAPATAN ASLI DAERAH (PAD)	Memperkuat Stabilitas Polhukhankam Dan Transformasi Pelayanan Publik	Inovasi Pelayanan Publik dan Penataan Daerah 04 - Pengelolaan Pemerintahan yang bersih, efektif dan terpercaya	Terpenuhinya Administrasi Umum Perangkat Daerah Sesuai Peraturan Perundang-undangan Yang Berlaku		11.171.400,00	KECAMATAN CILAMAYA WETAN	
	7	01	01	2.06	0004	Penyediaan Bahan Logistik Kantor															
							Jumlah Paket Bahan Logistik Kantor yang Disediakan				1 Paket	25.643.900,00	- Kab. Karawang, Cilamaya Wetan, Semua Kel/Desa	PENDAPATAN ASLI DAERAH (PAD)	Memperkuat Stabilitas Polhukhankam Dan Transformasi Pelayanan Publik	Inovasi Pelayanan Publik dan Penataan Daerah 04 - Pengelolaan Pemerintahan yang bersih, efektif dan terpercaya	Terpenuhinya Administrasi Umum Perangkat Daerah Sesuai Peraturan Perundang-undangan Yang Berlaku		2.564.390,00	KECAMATAN CILAMAYA WETAN	
	7	01	01	2.06	0005	Penyediaan Barang Cetakan dan Penggandaan															
							Jumlah Paket Barang Cetakan dan Penggandaan yang Disediakan				9 Paket	6.276.700,00	- Kab. Karawang, Cilamaya Wetan, Semua Kel/Desa	PENDAPATAN ASLI DAERAH (PAD)	Memperkuat Stabilitas Polhukhankam Dan Transformasi Pelayanan Publik	Inovasi Pelayanan Publik dan Penataan Daerah 04 - Pengelolaan Pemerintahan yang bersih, efektif dan terpercaya	Terpenuhinya Administrasi Umum Perangkat Daerah Sesuai Peraturan Perundang-undangan Yang Berlaku		6.276.700,00	KECAMATAN CILAMAYA WETAN	
	7	01	01	2.06	0008	Fasilitasi Kunjungan Tamu															
							Jumlah Laporan Fasilitasi Kunjungan Tamu				1 Laporan	50.735.200,00	- Kab. Karawang, Cilamaya Wetan, Semua Kel/Desa	PENDAPATAN ASLI DAERAH (PAD)	Memperkuat Stabilitas Polhukhankam Dan Transformasi Pelayanan Publik	Inovasi Pelayanan Publik dan Penataan Daerah 04 - Pengelolaan Pemerintahan yang bersih, efektif dan terpercaya	Terpenuhinya Administrasi Umum Perangkat Daerah Sesuai Peraturan Perundang-undangan Yang Berlaku		50.735.200,00	KECAMATAN CILAMAYA WETAN	
	7	01	01	2.06	0009	Penyelenggaraan Rapat Koordinasi dan Konsultasi SKPD															
							Jumlah Laporan Penyelenggaraan Rapat Koordinasi dan Konsultasi SKPD				480 Laporan	48.000.000,00	- Kab. Karawang, Cilamaya Wetan, Semua Kel/Desa	PENDAPATAN ASLI DAERAH (PAD)	Memperkuat Stabilitas Polhukhankam Dan Transformasi Pelayanan Publik	Inovasi Pelayanan Publik dan Penataan Daerah 04 - Pengelolaan Pemerintahan yang bersih, efektif dan terpercaya	Terpenuhinya Administrasi Umum Perangkat Daerah Sesuai Peraturan Perundang-undangan Yang Berlaku		48.000.000,00	KECAMATAN CILAMAYA WETAN	
	7	01	01	2.07		Pengadaan Barang Milik Daerah Penunjang Urusan Pemerintah Daerah	Persentase barang milik daerah yang tersedia	-			100 %	30.036.700,00			Memperkuat Stabilitas Polhukhankam Dan Transformasi Pelayanan Publik	Inovasi Pelayanan Publik dan Penataan Daerah 04 - Pengelolaan Pemerintahan yang bersih, efektif dan terpercaya	Terlaksananya pengadaan barang milik daerah penunjang urusan pemerintah daerah	-	30.036.700,00		
	7	01	01	2.07	0006	Pengadaan Peralatan dan Mesin Lainnya															
							Jumlah Unit Peralatan dan Mesin Lainnya yang Disediakan				4 Unit	30.036.700,00	- Kab. Karawang, Cilamaya Wetan, Semua Kel/Desa	PENDAPATAN ASLI DAERAH (PAD)	Memperkuat Stabilitas Polhukhankam Dan Transformasi Pelayanan Publik	Inovasi Pelayanan Publik dan Penataan Daerah 04 - Pengelolaan Pemerintahan yang bersih, efektif dan terpercaya	Terlaksananya pengadaan barang milik daerah penunjang urusan pemerintah daerah		30.036.700,00	KECAMATAN CILAMAYA WETAN	
	7	01	01	2.08		Penyediaan Jasa Penunjang Urusan Pemerintahan Daerah	Persentase Penyediaan Jasa Penunjang Urusan Pemerintahan Daerah Yang Tersedia	-			100 %	80.870.000,00			Memperkuat Stabilitas Polhukhankam Dan Transformasi Pelayanan Publik	Inovasi Pelayanan Publik dan Penataan Daerah 04 - Pengelolaan Pemerintahan yang bersih, efektif dan terpercaya	Terlaksananya penyediaan jasa penunjang urusan pemerintahan daerah	-	80.870.000,00		
	7	01	01	2.08	0001	Penyediaan Jasa Surat Menyurat															
							Jumlah Laporan Penyediaan Jasa Surat Menyurat				1 Laporan	2.750.000,00	- Kab. Karawang, Cilamaya Wetan, Semua Kel/Desa	PENDAPATAN ASLI DAERAH (PAD)	Memperkuat Stabilitas Polhukhankam Dan Transformasi Pelayanan Publik	Inovasi Pelayanan Publik dan Penataan Daerah 04 - Pengelolaan Pemerintahan yang bersih, efektif dan terpercaya	Terlaksananya penyediaan jasa penunjang urusan pemerintahan daerah		2.750.000,00	KECAMATAN CILAMAYA WETAN	
	7	01	01	2.08	0002	Penyediaan Jasa Komunikasi, Sumber Daya Air dan Listrik															
							Jumlah Laporan Penyediaan Jasa Komunikasi, Sumber Daya Air dan Listrik yang Disediakan				2 Laporan	28.920.000,00	- Kab. Karawang, Cilamaya Wetan, Semua Kel/Desa	PENDAPATAN ASLI DAERAH (PAD)	Memperkuat Stabilitas Polhukhankam Dan Transformasi Pelayanan Publik	Inovasi Pelayanan Publik dan Penataan Daerah 04 - Pengelolaan Pemerintahan yang bersih, efektif dan terpercaya	Terlaksananya penyediaan jasa penunjang urusan pemerintahan daerah		28.920.000,00	KECAMATAN CILAMAYA WETAN	

No	Kode					Urusan / Bidang Urusan / Program / Kegiatan / Sub Kegiatan	Indikator Program / Kegiatan / Sub Kegiatan	Target Akhir Periode Renstra OPD	Realisasi Capaian RENJA OPD Tahun 2022	Prakiraan Capaian Target RENJA OPD	Capaian Kinerja Dan Kerangka Pendanaan						Kelompok Sasaran	Prakiraan Maju Rencana Tahun 2023		Perangkat Daerah Penanggung Jawab			
											Target 2024	Pagu Indikatif (Rp)	Lokasi	Sumber Dana	Prioritas			Target	Pagu Indikatif (Rp)				
															Nasional	Daerah							
1	2					3	4	5	6	7	8	9	10	11	12	13	14	15	16	17			
	7	01	01	2.08	0004	Penyediaan Jasa Pelayanan Umum Kantor	Jumlah Laporan Penyediaan Jasa Pelayanan Umum Kantor yang Disediakan				2 Laporan	49.200.000,00	- Kab. Karawang, Cilamaya Wetan, Semua Kel/Desa	PENDAPATAN ASLI DAERAH (PAD)	Memperkuat Stabilitas Polhukhankam Dan Transformasi Pelayanan Publik	Inovasi Pelayanan Publik dan Penataan Daerah 04 - Pengelolaan Pemerintahan yang bersih, efektif dan terpercaya	Terlaksananya penyediaan jasa penunjang urusan pemerintahan daerah		49.200.000,00	KECAMATAN CILAMAYA WETAN			
	7	01	01	2.09		Pemeliharaan Barang Milik Daerah Penunjang Urusan Pemerintahan Daerah	Persentase Pemeliharaan Barang Milik Daerah	-			100 %	91.329.500,00			Memperkuat Stabilitas Polhukhankam Dan Transformasi Pelayanan Publik	Inovasi Pelayanan Publik dan Penataan Daerah 04 - Pengelolaan Pemerintahan yang bersih, efektif dan terpercaya	Terlaksananya pemeliharaan barang milik daerah penunjang urusan pemerintahan daerah	-	91.329.500,00				
	7	01	01	2.09	0001	Penyediaan Jasa Pemeliharaan, Biaya Pemeliharaan, dan Pajak Kendaraan Perorangan Dinas atau Kendaraan Dinas Jabatan																	
							Jumlah Kendaraan Perorangan Dinas atau Kendaraan Dinas Jabatan yang Dipelihara dan dibayarkan Pajaknya				7 Unit	51.500.000,00	- Kab. Karawang, Cilamaya Wetan, Semua Kel/Desa	PENDAPATAN ASLI DAERAH (PAD)	Memperkuat Stabilitas Polhukhankam Dan Transformasi Pelayanan Publik	Inovasi Pelayanan Publik dan Penataan Daerah 04 - Pengelolaan Pemerintahan yang bersih, efektif dan terpercaya	Terlaksananya pemeliharaan barang milik daerah penunjang urusan pemerintahan daerah		51.500.000,00	KECAMATAN CILAMAYA WETAN			
	7	01	01	2.09	0006	Pemeliharaan Peralatan dan Mesin Lainnya																	
							Jumlah Peralatan dan Mesin Lainnya yang Dipelihara				5 Unit	8.120.000,00	- Kab. Karawang, Cilamaya Wetan, Semua Kel/Desa	PENDAPATAN ASLI DAERAH (PAD)	Memperkuat Stabilitas Polhukhankam Dan Transformasi Pelayanan Publik	Inovasi Pelayanan Publik dan Penataan Daerah 04 - Pengelolaan Pemerintahan yang bersih, efektif dan terpercaya	Terlaksananya pemeliharaan barang milik daerah penunjang urusan pemerintahan daerah		8.120.000,00	KECAMATAN CILAMAYA WETAN			
	7	01	01	2.09	0009	Pemeliharaan/Rehabilitasi Gedung Kantor dan Bangunan Lainnya																	
							Jumlah Gedung Kantor dan Bangunan Lainnya yang Dipelihara/Direhabilitasi				1 Unit	31.709.500,00	- Kab. Karawang, Cilamaya Wetan, Semua Kel/Desa	PENDAPATAN ASLI DAERAH (PAD)	Memperkuat Stabilitas Polhukhankam Dan Transformasi Pelayanan Publik	Inovasi Pelayanan Publik dan Penataan Daerah 04 - Pengelolaan Pemerintahan yang bersih, efektif dan terpercaya	Terlaksananya pemeliharaan barang milik daerah penunjang urusan pemerintahan daerah		31.709.500,00	KECAMATAN CILAMAYA WETAN			
348	7	01	02			PROGRAM PENYELENGGARAAN PEMERINTAHAN DAN PELAYANAN PUBLIK	Persentase Program Pelayanan Administrasi Perkantoran	-			100 %	253.870.900,00					-	253.870.900,00					
	7	01	02	2.01		Koordinasi Penyelenggaraan Kegiatan Pemerintahan di Tingkat Kecamatan	Persentase Penyelenggaraan Kegiatan Pemerintahan di Tingkat Kecamatan Yang Berjalan Dengan Baik	-			100 %	79.954.500,00			Memperkuat Stabilitas Polhukhankam Dan Transformasi Pelayanan Publik	Inovasi Pelayanan Publik dan Penataan Daerah 04 - Pengelolaan Pemerintahan yang bersih, efektif dan terpercaya	Terlaksananya Kegiatan Koordinasi Penyelenggaraan Kegiatan Pemerintahan di Tingkat Kecamatan	-	79.954.500,00				
	7	01	02	2.01	0001	Koordinasi/Sinergi Perencanaan dan Pelaksanaan Kegiatan Pemerintahan dengan Perangkat Daerah dan Instansi Vertikal Terkait																	
							Jumlah Laporan Koordinasi/Sinergi Perencanaan dan Pelaksanaan Kegiatan Pemerintahan dengan Perangkat Daerah dan Instansi Vertikal Terkait				12 Laporan	79.954.500,00	- Kab. Karawang, Cilamaya Wetan, Semua Kel/Desa	PENDAPATAN ASLI DAERAH (PAD)	Memperkuat Stabilitas Polhukhankam Dan Transformasi Pelayanan Publik	Inovasi Pelayanan Publik dan Penataan Daerah 04 - Pengelolaan Pemerintahan yang bersih, efektif dan terpercaya	Terlaksananya Kegiatan Koordinasi Penyelenggaraan Kegiatan Pemerintahan di Tingkat Kecamatan		79.954.500,00	KECAMATAN CILAMAYA WETAN			
	7	01	02	2.04		Pelaksanaan Urusan Pemerintahan yang Dilimpahkan kepada Camat	Persentase Dokumen dan Kegiatan Perencanaan yang terelaisasi	-			100 %	173.916.400,00			Memperkuat Stabilitas Polhukhankam Dan Transformasi Pelayanan Publik	Inovasi Pelayanan Publik dan Penataan Daerah 04 - Pengelolaan Pemerintahan yang bersih, efektif dan terpercaya	Terlaksananya Kegiatan Pelaksanaan Urusan Pemerintahan yang Dilimpahkan kepada Camat	-	173.916.400,00				
	7	01	02	2.04	0003	Pelaksanaan Urusan Pemerintahan yang Terkait dengan Kewenangan Lain yang Dilimpahkan																	
							Jumlah Laporan Pelaksanaan Kewenangan Lain yang Dilimpahkan				12 Laporan	173.916.400,00	- Kab. Karawang, Cilamaya Wetan, Semua Kel/Desa	PENDAPATAN ASLI DAERAH (PAD)	Memperkuat Stabilitas Polhukhankam Dan Transformasi Pelayanan Publik	Inovasi Pelayanan Publik dan Penataan Daerah 04 - Pengelolaan Pemerintahan yang bersih, efektif dan terpercaya	Terlaksananya Kegiatan Pelaksanaan Urusan Pemerintahan yang Dilimpahkan kepada Camat		173.916.400,00	KECAMATAN CILAMAYA WETAN			
349	7	01	03			PROGRAM PEMBERDAYAAN MASYARAKAT DESA DAN KELURAHAN	Prosentase Program Pemberdayaan Masyarakat Desa dan Kelurahan	-			100 %	32.522.300,00					-	32.522.300,00					
	7	01	03	2.01		Koordinasi Kegiatan Pemberdayaan Desa	Persentase Koordinasi Kegiatan Pemberdayaan Desa	-			100 %	32.522.300,00			Memperkuat Stabilitas Polhukhankam Dan Transformasi Pelayanan Publik	Inovasi Pelayanan Publik dan Penataan Daerah 04 - Pengelolaan Pemerintahan yang bersih, efektif dan terpercaya	Terlaksananya Kegiatan Koordinasi Kegiatan Pemberdayaan Desa	-	32.522.300,00				

No	Kode					Urusan / Bidang Urusan / Program / Kegiatan / Sub Kegiatan	Indikator Program / Kegiatan / Sub Kegiatan	Target Akhir Periode Renstra OPD	Realisasi Capaian RENJA OPD Tahun 2022	Prakiraan Capaian Target RENJA OPD	Capaian Kinerja Dan Kerangka Pendanaan				Kelompok Sasaran	Prakiraan Maju Rencana Tahun 2023		Perangkat Daerah Penanggung Jawab		
											Target 2024	Pagu Indikatif (Rp)	Lokasi	Sumber Dana		Prioritas			Target	Pagu Indikatif (Rp)
																Nasional	Daerah			
1	2					3	4	5	6	7	8	9	10	11	12	13	14	15	16	17
	7	01	03	2.01	0001	Peningkatan Partisipasi Masyarakat dalam Forum Musyawarah Perencanaan Pembangunan di Desa	Jumlah Lembaga Kemasyarakatan yang Berpartisipasi dalam Forum Musyawarah Perencanaan Pembangunan di Desa				2 Lembaga Kemasyarakatan	9.981.600,00	- Kab. Karawang, Cilamaya Wetan, Semua Kel/Desa	PENDAPATAN ASLI DAERAH (PAD)	Memperkuat Stabilitas Polhukhankam Dan Transformasi Pelayanan Publik	Inovasi Pelayanan Publik dan Penataan Daerah 04 - Pengelolaan Pemerintahan yang bersih, efektif dan terpercaya	Terlaksananya Kegiatan Koordinasi Kegiatan Pemberdayaan Desa		9.981.600,00	KECAMATAN CILAMAYA WETAN
	7	01	03	2.01	0003	Peningkatan Efektifitas Kegiatan Pemberdayaan Masyarakat di Wilayah Kecamatan	Jumlah Laporan Peningkatan Efektivitas Kegiatan Pemberdayaan Masyarakat di Wilayah Kecamatan				3 Laporan	22.540.700,00	- Kab. Karawang, Cilamaya Wetan, Semua Kel/Desa	PENDAPATAN ASLI DAERAH (PAD)	Memperkuat Stabilitas Polhukhankam Dan Transformasi Pelayanan Publik	Inovasi Pelayanan Publik dan Penataan Daerah 04 - Pengelolaan Pemerintahan yang bersih, efektif dan terpercaya	Terlaksananya Kegiatan Koordinasi Kegiatan Pemberdayaan Desa		22.540.700,00	KECAMATAN CILAMAYA WETAN
350	7	01	04			PROGRAM KOORDINASI KETENTRAMAN DAN KETERTIBAN UMUM	Terkendalinya keamanan dan kenyamanan lingkungan	-			100 %	307.099.200,00						-	307.099.200,00	
	7	01	04	2.01		Koordinasi Upaya Penyelenggaraan Ketenteraman dan Ketertiban Umum	Persentase Upaya Penyelenggaraan Trantibum	-			100 %	307.099.200,00			Memperkuat Stabilitas Polhukhankam Dan Transformasi Pelayanan Publik	Inovasi Pelayanan Publik dan Penataan Daerah 04 - Pengelolaan Pemerintahan yang bersih, efektif dan terpercaya	Terlaksananya Kegiatan Koordinasi Upaya Penyelenggaraan Ketenteraman dan Ketertiban Umum	-	307.099.200,00	
	7	01	04	2.01	0001	Sinergitas dengan Kepolisian Negara Republik Indonesia, Tentara Nasional Indonesia dan Instansi Vertikal di Wilayah Kecamatan	Jumlah Laporan Hasil Sinergitas dengan Kepolisian Negara Republik Indonesia, Tentara Nasional Indonesia dan Instansi Vertikal di Wilayah Kecamatan				13 Laporan	307.099.200,00	- Kab. Karawang, Cilamaya Wetan, Semua Kel/Desa	PENDAPATAN ASLI DAERAH (PAD)	Memperkuat Stabilitas Polhukhankam Dan Transformasi Pelayanan Publik	Inovasi Pelayanan Publik dan Penataan Daerah 04 - Pengelolaan Pemerintahan yang bersih, efektif dan terpercaya	Terlaksananya Kegiatan Koordinasi Upaya Penyelenggaraan Ketenteraman dan Ketertiban Umum		307.099.200,00	KECAMATAN CILAMAYA WETAN
351	7	01	06			PROGRAM PEMBINAAN DAN PENGAWASAN PEMERINTAHAN DESA	Prosentase Pembinaan dan Pengawasan Pemerintahan Desa	-			100 %	13.366.400,00						-	13.366.400,00	
	7	01	06	2.01		Fasilitasi, Rekomendasi dan Koordinasi Pembinaan dan Pengawasan Pemerintahan Desa	Persentase Fasilitasi, Rekomendasi dan Koordinasi Binwas	-			100 %	13.366.400,00			Memperkuat Stabilitas Polhukhankam Dan Transformasi Pelayanan Publik	Inovasi Pelayanan Publik dan Penataan Daerah 04 - Pengelolaan Pemerintahan yang bersih, efektif dan terpercaya	Terlaksananya Fasilitas, Rekomendasi dan Koordinasi Pembinaan dan Pengawasan Pemerintahan Desa	-	13.366.400,00	
	7	01	06	2.01	0003	Fasilitasi Pengelolaan Keuangan Desa dan Pendayagunaan Aset Desa	Jumlah Dokumen yang Difasilitasi dalam rangka Pengelolaan Keuangan Desa dan Pendayagunaan Aset Desa				1 Dokumen	4.900.200,00	- Kab. Karawang, Cilamaya Wetan, Semua Kel/Desa	PENDAPATAN ASLI DAERAH (PAD)	Memperkuat Stabilitas Polhukhankam Dan Transformasi Pelayanan Publik	Inovasi Pelayanan Publik dan Penataan Daerah 04 - Pengelolaan Pemerintahan yang bersih, efektif dan terpercaya	Terlaksananya Fasilitas, Rekomendasi dan Koordinasi Pembinaan dan Pengawasan Pemerintahan Desa		4.900.200,00	KECAMATAN CILAMAYA WETAN
	7	01	06	2.01	0018	Koordinasi Pelaksanaan Pembangunan Kawasan Perdesaan di Wilayah Kecamatan	Jumlah Laporan Hasil Koordinasi Pelaksanaan Pembangunan Kawasan Perdesaan di Wilayah Kecamatan				12 Laporan	8.466.200,00	- Kab. Karawang, Cilamaya Wetan, Semua Kel/Desa	PENDAPATAN ASLI DAERAH (PAD)	Memperkuat Stabilitas Polhukhankam Dan Transformasi Pelayanan Publik	Inovasi Pelayanan Publik dan Penataan Daerah 04 - Pengelolaan Pemerintahan yang bersih, efektif dan terpercaya	Terlaksananya Fasilitas, Rekomendasi dan Koordinasi Pembinaan dan Pengawasan Pemerintahan Desa		8.466.200,00	KECAMATAN CILAMAYA WETAN
						Kecamatan Tirtamulya						3.880.308.000,00							3.894.308.000,00	
	7					UNSUR KEWILAYAHAN						3.880.308.000,00							3.894.308.000,00	
	7	01				KECAMATAN						3.880.308.000,00							3.894.308.000,00	
352	7	01	01			PROGRAM PENUNJANG URUSAN PEMERINTAHAN DAERAH KABUPATEN/KOTA	-	-			-	3.424.990.100,00						-	3.434.990.100,00	
	7	01	01	2.01		Perencanaan, Penganggaran, dan Evaluasi Kinerja Perangkat Daerah	-	-			-	9.794.600,00			Memperkuat Stabilitas Polhukhankam Dan Transformasi Pelayanan Publik	Inovasi Pelayanan Publik dan Penataan Daerah 04 - Pengelolaan Pemerintahan yang bersih, efektif dan terpercaya	-	-	10.794.600,00	
	7	01	01	2.01	0006	Koordinasi dan Penyusunan Laporan Capaian Kinerja dan Ikhtisar Realisasi Kinerja SKPD														

No						Kode	Urusan / Bidang Urusan / Program / Kegiatan / Sub Kegiatan	Indikator Program / Kegiatan / Sub Kegiatan	Target Akhir Periode Renstra OPD	Realisasi Capaian RENJA OPD Tahun 2022	Prakiraan Capaian Target RENJA OPD	Capaian Kinerja Dan Kerangka Pendanaan				Kelompok Sasaran	Prakiraan Maju Rencana Tahun 2023		Perangkat Daerah Penanggung Jawab		
												Target 2024	Pagu Indikatif (Rp)	Lokasi	Sumber Dana		Prioritas			Target	Pagu Indikatif (Rp)
																	Nasional	Daerah			
1	2					3	4	5	6	7	8	9	10	11	12	13	14	15	16	17	
							Jumlah Laporan Capaian Kinerja dan Ikhtisar Realisasi Kinerja SKPD dan Laporan Hasil Koordinasi Penyusunan Laporan Capaian Kinerja dan Ikhtisar Realisasi Kinerja SKPD					5 Laporan	9.794.600,00	- Kab. Karawang, Tirtamulya, Semua Kel/Desa	PENDAPATAN ASLI DAERAH (PAD)	Memperkuat Stabilitas Polhukhankam Dan Transformasi Pelayanan Publik	Inovasi Pelayanan Publik dan Penataan Daerah 04 - Pengelolaan Pemerintahan yang bersih, efektif dan terpercaya	-		10.794.600,00	KECAMATAN TIRTAMULYA
	7	01	01	2.02		Administrasi Keuangan Perangkat Daerah	-	-				-	3.091.413.000,00			Memperkuat Stabilitas Polhukhankam Dan Transformasi Pelayanan Publik	Inovasi Pelayanan Publik dan Penataan Daerah 04 - Pengelolaan Pemerintahan yang bersih, efektif dan terpercaya	-	-	3.091.413.000,00	
	7	01	01	2.02	0001	Penyediaan Gaji dan Tunjangan ASN															
							Jumlah Orang yang Menerima Gaji dan Tunjangan ASN					12 Orang/bulan	3.091.413.000,00	- Kab. Karawang, Tirtamulya, Semua Kel/Desa	PENDAPATAN ASLI DAERAH (PAD)	Memperkuat Stabilitas Polhukhankam Dan Transformasi Pelayanan Publik	Inovasi Pelayanan Publik dan Penataan Daerah 04 - Pengelolaan Pemerintahan yang bersih, efektif dan terpercaya	-		3.091.413.000,00	KECAMATAN TIRTAMULYA
	7	01	01	2.06		Administrasi Umum Perangkat Daerah	-	-				-	165.775.600,00			Memperkuat Stabilitas Polhukhankam Dan Transformasi Pelayanan Publik	Inovasi Pelayanan Publik dan Penataan Daerah 04 - Pengelolaan Pemerintahan yang bersih, efektif dan terpercaya	-	-	169.775.600,00	
	7	01	01	2.06	0001	Penyediaan Komponen Instalasi Listrik/Penerangan Bangunan Kantor															
							Jumlah Paket Komponen Instalasi Listrik/Penerangan Bangunan Kantor yang Disediakan					8 Paket	8.094.500,00	- Kab. Karawang, Tirtamulya, Semua Kel/Desa	PENDAPATAN ASLI DAERAH (PAD)	Memperkuat Stabilitas Polhukhankam Dan Transformasi Pelayanan Publik	Inovasi Pelayanan Publik dan Penataan Daerah 04 - Pengelolaan Pemerintahan yang bersih, efektif dan terpercaya	-		9.094.500,00	KECAMATAN TIRTAMULYA
	7	01	01	2.06	0002	Penyediaan Peralatan dan Perlengkapan Kantor															
							Jumlah Paket Peralatan dan Perlengkapan Kantor yang Disediakan					0 Paket	50.719.400,00	-	PENDAPATAN ASLI DAERAH (PAD)	Memperkuat Stabilitas Polhukhankam Dan Transformasi Pelayanan Publik	Inovasi Pelayanan Publik dan Penataan Daerah 04 - Pengelolaan Pemerintahan yang bersih, efektif dan terpercaya	-		50.719.400,00	KECAMATAN TIRTAMULYA
	7	01	01	2.06	0003	Penyediaan Peralatan Rumah Tangga															
							Jumlah Paket Peralatan Rumah Tangga yang Disediakan					6 Paket	8.045.500,00	- Kab. Karawang, Tirtamulya, Semua Kel/Desa	PENDAPATAN ASLI DAERAH (PAD)	Memperkuat Stabilitas Polhukhankam Dan Transformasi Pelayanan Publik	Inovasi Pelayanan Publik dan Penataan Daerah 04 - Pengelolaan Pemerintahan yang bersih, efektif dan terpercaya	-		9.045.500,00	KECAMATAN TIRTAMULYA
	7	01	01	2.06	0004	Penyediaan Bahan Logistik Kantor															
							Jumlah Paket Bahan Logistik Kantor yang Disediakan					14 Paket	16.824.200,00	- Kab. Karawang, Tirtamulya, Semua Kel/Desa	PENDAPATAN ASLI DAERAH (PAD)	Memperkuat Stabilitas Polhukhankam Dan Transformasi Pelayanan Publik	Inovasi Pelayanan Publik dan Penataan Daerah 04 - Pengelolaan Pemerintahan yang bersih, efektif dan terpercaya	-		16.824.200,00	KECAMATAN TIRTAMULYA
	7	01	01	2.06	0005	Penyediaan Barang Cetakan dan Penggandaan															
							Jumlah Paket Barang Cetakan dan Penggandaan yang Disediakan					2 Paket	8.892.000,00	- Kab. Karawang, Tirtamulya, Semua Kel/Desa	PENDAPATAN ASLI DAERAH (PAD)	Memperkuat Stabilitas Polhukhankam Dan Transformasi Pelayanan Publik	Inovasi Pelayanan Publik dan Penataan Daerah 04 - Pengelolaan Pemerintahan yang bersih, efektif dan terpercaya	-		9.892.000,00	KECAMATAN TIRTAMULYA
	7	01	01	2.06	0008	Fasilitasi Kunjungan Tamu															
							Jumlah Laporan Fasilitasi Kunjungan Tamu					2 Laporan	73.200.000,00	- Kab. Karawang, Tirtamulya, Semua Kel/Desa	PENDAPATAN ASLI DAERAH (PAD)	Memperkuat Stabilitas Polhukhankam Dan Transformasi Pelayanan Publik	Inovasi Pelayanan Publik dan Penataan Daerah 04 - Pengelolaan Pemerintahan yang bersih, efektif dan terpercaya	-		74.200.000,00	KECAMATAN TIRTAMULYA

No	Kode					Urusan / Bidang Urusan / Program / Kegiatan / Sub Kegiatan	Indikator Program / Kegiatan / Sub Kegiatan	Target Akhir Periode Renstra OPD	Realisasi Capaian RENJA OPD Tahun 2022	Prakiraan Capaian Target RENJA OPD	Capaian Kinerja Dan Kerangka Pendanaan						Kelompok Sasaran	Prakiraan Maju Rencana Tahun 2023		Perangkat Daerah Penanggung Jawab
											Target 2024	Pagu Indikatif (Rp)	Lokasi	Sumber Dana	Prioritas			Target	Pagu Indikatif (Rp)	
															Nasional	Daerah				
1	2					3	4	5	6	7	8	9	10	11	12	13	14	15	16	17
	7	01	01	2.08		Penyediaan Jasa Penunjang Urusan Pemerintahan Daerah	-	-			-	66.193.800,00			Memperkuat Stabilitas Polhukhankam Dan Transformasi Pelayanan Publik	Inovasi Pelayanan Publik dan Penataan Daerah 04 - Pengelolaan Pemerintahan yang bersih, efektif dan terpercaya	-	-	69.193.800,00	
	7	01	01	2.08	0001	Penyediaan Jasa Surat Menyurat														
							Jumlah Laporan Penyediaan Jasa Surat Menyurat				1 Laporan	2.805.000,00	- Kab. Karawang, Tirtamulya, Semua Kel/Desa	PENDAPATAN ASLI DAERAH (PAD)	Memperkuat Stabilitas Polhukhankam Dan Transformasi Pelayanan Publik	Inovasi Pelayanan Publik dan Penataan Daerah 04 - Pengelolaan Pemerintahan yang bersih, efektif dan terpercaya	-		3.805.000,00	KECAMATAN TIRTAMULYA
	7	01	01	2.08	0002	Penyediaan Jasa Komunikasi, Sumber Daya Air dan Listrik														
							Jumlah Laporan Penyediaan Jasa Komunikasi, Sumber Daya Air dan Listrik yang Disediakan				1 Laporan	27.000.000,00	- Kab. Karawang, Tirtamulya, Semua Kel/Desa	PENDAPATAN ASLI DAERAH (PAD)	Memperkuat Stabilitas Polhukhankam Dan Transformasi Pelayanan Publik	Inovasi Pelayanan Publik dan Penataan Daerah 04 - Pengelolaan Pemerintahan yang bersih, efektif dan terpercaya	-		28.000.000,00	KECAMATAN TIRTAMULYA
	7	01	01	2.08	0004	Penyediaan Jasa Pelayanan Umum Kantor														
							Jumlah Laporan Penyediaan Jasa Pelayanan Umum Kantor yang Disediakan				3 Laporan	36.388.800,00	- Kab. Karawang, Tirtamulya, Semua Kel/Desa	PENDAPATAN ASLI DAERAH (PAD)	Memperkuat Stabilitas Polhukhankam Dan Transformasi Pelayanan Publik	Inovasi Pelayanan Publik dan Penataan Daerah 04 - Pengelolaan Pemerintahan yang bersih, efektif dan terpercaya	-		37.388.800,00	KECAMATAN TIRTAMULYA
	7	01	01	2.09		Pemeliharaan Barang Milik Daerah Penunjang Urusan Pemerintahan Daerah	-	-			-	91.813.100,00			Memperkuat Stabilitas Polhukhankam Dan Transformasi Pelayanan Publik	Inovasi Pelayanan Publik dan Penataan Daerah 04 - Pengelolaan Pemerintahan yang bersih, efektif dan terpercaya	-	-	93.813.100,00	
	7	01	01	2.09	0001	Penyediaan Jasa Pemeliharaan, Biaya Pemeliharaan, dan Pajak Kendaraan Perorangan Dinas atau Kendaraan Dinas Jabatan														
							Jumlah Kendaraan Perorangan Dinas atau Kendaraan Dinas Jabatan yang Dipelihara dan dibayarkan Pajaknya				9 Unit	81.250.300,00	- Kab. Karawang, Tirtamulya, Semua Kel/Desa	PENDAPATAN ASLI DAERAH (PAD)	Memperkuat Stabilitas Polhukhankam Dan Transformasi Pelayanan Publik	Inovasi Pelayanan Publik dan Penataan Daerah 04 - Pengelolaan Pemerintahan yang bersih, efektif dan terpercaya	-		82.250.300,00	KECAMATAN TIRTAMULYA
	7	01	01	2.09	0009	Pemeliharaan/Rehabilitasi Gedung Kantor dan Bangunan Lainnya														
							Jumlah Gedung Kantor dan Bangunan Lainnya yang Dipelihara/Direhabilitasi				3 Unit	10.562.800,00	- Kab. Karawang, Tirtamulya, Semua Kel/Desa	PENDAPATAN ASLI DAERAH (PAD)	Memperkuat Stabilitas Polhukhankam Dan Transformasi Pelayanan Publik	Inovasi Pelayanan Publik dan Penataan Daerah 04 - Pengelolaan Pemerintahan yang bersih, efektif dan terpercaya	-		11.562.800,00	KECAMATAN TIRTAMULYA
353	7	01	02			PROGRAM PENYELENGGARAAN PEMERINTAHAN DAN PELAYANAN PUBLIK	-	-			-	222.430.100,00					-	-	223.430.100,00	
	7	01	02	2.01		Koordinasi Penyelenggaraan Kegiatan Pemerintahan di Tingkat Kecamatan	-	-			-	104.999.500,00			Memperkuat Stabilitas Polhukhankam Dan Transformasi Pelayanan Publik	Inovasi Pelayanan Publik dan Penataan Daerah 04 - Pengelolaan Pemerintahan yang bersih, efektif dan terpercaya	-	-	104.999.500,00	
	7	01	02	2.01	0002	Peningkatan Efektifitas Kegiatan Pemerintahan di Tingkat Kecamatan														
							Jumlah Dokumen Peningkatan Efektifitas Kegiatan Pemerintahan di Tingkat Kecamatan				13 Dokumen	104.999.500,00	- Kab. Karawang, Tirtamulya, Semua Kel/Desa	PENDAPATAN ASLI DAERAH (PAD)	Memperkuat Stabilitas Polhukhankam Dan Transformasi Pelayanan Publik	Inovasi Pelayanan Publik dan Penataan Daerah 04 - Pengelolaan Pemerintahan yang bersih, efektif dan terpercaya	-		104.999.500,00	KECAMATAN TIRTAMULYA
	7	01	02	2.04		Pelaksanaan Urusan Pemerintahan yang Dilimpahkan kepada Camat	-	-			-	117.430.600,00			Memperkuat Stabilitas Polhukhankam Dan Transformasi Pelayanan Publik	Inovasi Pelayanan Publik dan Penataan Daerah 04 - Pengelolaan Pemerintahan yang bersih, efektif dan terpercaya	-	-	118.430.600,00	
	7	01	02	2.04	0003	Pelaksanaan Urusan Pemerintahan yang Terkait dengan Kewenangan Lain yang Dilimpahkan														

No	Kode					Urusan / Bidang Urusan / Program / Kegiatan / Sub Kegiatan	Indikator Program / Kegiatan / Sub Kegiatan	Target Akhir Periode Renstra OPD	Realisasi Capaian RENJA OPD Tahun 2022	Prakiraan Capaian Target RENJA OPD	Capaian Kinerja Dan Kerangka Pendanaan						Kelompok Sasaran	Prakiraan Maju Rencana Tahun 2023		Perangkat Daerah Penanggung Jawab
											Target 2024	Pagu Indikatif (Rp)	Lokasi	Sumber Dana	Prioritas			Target	Pagu Indikatif (Rp)	
															Nasional	Daerah				
1	2					3	4	5	6	7	8	9	10	11	12	13	14	15	16	17
							Jumlah Laporan Pelaksanaan Kewenangan Lain yang Dilimpahkan				5 Laporan	117.430.600,00	- Kab. Karawang, Tirtamulya, Semua Kel/Desa	PENDAPATAN ASLI DAERAH (PAD)	Memperkuat Stabilitas Polhukhankam Dan Transformasi Pelayanan Publik	Inovasi Pelayanan Publik dan Penataan Daerah 04 - Pengelolaan Pemerintahan yang bersih, efektif dan terpercaya	-		118.430.600,00	KECAMATAN TIRTAMULYA
354	7	01	03			PROGRAM PEMBERDAYAAN MASYARAKAT DESA DAN KELURAHAN	-	-			-	26.050.000,00						-	28.050.000,00	
	7	01	03	2.01		Koordinasi Kegiatan Pemberdayaan Desa	-	-			-	26.050.000,00			Memperkuat Stabilitas Polhukhankam Dan Transformasi Pelayanan Publik	Inovasi Pelayanan Publik dan Penataan Daerah 04 - Pengelolaan Pemerintahan yang bersih, efektif dan terpercaya	-	-	28.050.000,00	
	7	01	03	2.01	0001	Peningkatan Partisipasi Masyarakat dalam Forum Musyawarah Perencanaan Pembangunan di Desa														
							Jumlah Lembaga Kemasyarakatan yang Berpartisipasi dalam Forum Musyawarah Perencanaan Pembangunan di Desa				10 Lembaga Kemasyarakatan	11.050.000,00	- Kab. Karawang, Tirtamulya, Semua Kel/Desa	PENDAPATAN ASLI DAERAH (PAD)	Memperkuat Stabilitas Polhukhankam Dan Transformasi Pelayanan Publik	Inovasi Pelayanan Publik dan Penataan Daerah 04 - Pengelolaan Pemerintahan yang bersih, efektif dan terpercaya	-		12.050.000,00	KECAMATAN TIRTAMULYA
	7	01	03	2.01	0003	Peningkatan Efektifitas Kegiatan Pemberdayaan Masyarakat di Wilayah Kecamatan														
							Jumlah Laporan Peningkatan Efektivitas Kegiatan Pemberdayaan Masyarakat di Wilayah Kecamatan				3 Laporan	15.000.000,00	- Kab. Karawang, Tirtamulya, Semua Kel/Desa	PENDAPATAN ASLI DAERAH (PAD)	Memperkuat Stabilitas Polhukhankam Dan Transformasi Pelayanan Publik	Inovasi Pelayanan Publik dan Penataan Daerah 04 - Pengelolaan Pemerintahan yang bersih, efektif dan terpercaya	-		16.000.000,00	KECAMATAN TIRTAMULYA
355	7	01	04			PROGRAM KOORDINASI KETENTRAMAN DAN KETERTIBAN UMUM	-	-			-	196.837.800,00						-	196.837.800,00	
	7	01	04	2.01		Koordinasi Upaya Penyelenggaraan Ketenteraman dan Ketertiban Umum	-	-			-	196.837.800,00			Memperkuat Stabilitas Polhukhankam Dan Transformasi Pelayanan Publik	Inovasi Pelayanan Publik dan Penataan Daerah 04 - Pengelolaan Pemerintahan yang bersih, efektif dan terpercaya	-	-	196.837.800,00	
	7	01	04	2.01	0001	Sinergitas dengan Kepolisian Negara Republik Indonesia, Tentara Nasional Indonesia dan Instansi Vertikal di Wilayah Kecamatan														
							Jumlah Laporan Hasil Sinergitas dengan Kepolisian Negara Republik Indonesia, Tentara Nasional Indonesia dan Instansi Vertikal di Wilayah Kecamatan				12 Laporan	196.837.800,00	- Kab. Karawang, Tirtamulya, Semua Kel/Desa	PENDAPATAN ASLI DAERAH (PAD)	Memperkuat Stabilitas Polhukhankam Dan Transformasi Pelayanan Publik	Inovasi Pelayanan Publik dan Penataan Daerah 04 - Pengelolaan Pemerintahan yang bersih, efektif dan terpercaya	-		196.837.800,00	KECAMATAN TIRTAMULYA
356	7	01	06			PROGRAM PEMBINAAN DAN PENGAWASAN PEMERINTAHAN DESA	-	-			-	10.000.000,00						-	11.000.000,00	
	7	01	06	2.01		Fasilitasi, Rekomendasi dan Koordinasi Pembinaan dan Pengawasan Pemerintahan Desa	-	-			-	10.000.000,00			Memperkuat Stabilitas Polhukhankam Dan Transformasi Pelayanan Publik	Inovasi Pelayanan Publik dan Penataan Daerah 04 - Pengelolaan Pemerintahan yang bersih, efektif dan terpercaya	-	-	11.000.000,00	
	7	01	06	2.01	0005	Fasilitasi Pelaksanaan Tugas Kepala Desa dan Perangkat Desa														
							Jumlah Dokumen Fasilitasi dalam rangka Pelaksanaan Tugas Kepala Desa dan Perangkat Desa				10 Dokumen	10.000.000,00	- Kab. Karawang, Tirtamulya, Semua Kel/Desa	PENDAPATAN ASLI DAERAH (PAD)	Memperkuat Stabilitas Polhukhankam Dan Transformasi Pelayanan Publik	Inovasi Pelayanan Publik dan Penataan Daerah 04 - Pengelolaan Pemerintahan yang bersih, efektif dan terpercaya	-		11.000.000,00	KECAMATAN TIRTAMULYA
						Kecamatan Telagasari						3.760.705.150,00							3.760.705.150,00	
	7					UNSUR KEWILAYAHAN						3.760.705.150,00							3.760.705.150,00	
	7	01				KECAMATAN						3.760.705.150,00							3.760.705.150,00	
357	7	01	01			PROGRAM PENUNJANG URUSAN PEMERINTAHAN DAERAH KABUPATEN/KOTA	Presentasi Kinerja Penunjang Urusan Pemerintahan	-			100 %	3.153.521.650,00						-	3.153.521.650,00	

No	Kode					Urusan / Bidang Urusan / Program / Kegiatan / Sub Kegiatan	Indikator Program / Kegiatan / Sub Kegiatan	Target Akhir Periode Renstra OPD	Realisasi Capaian RENJA OPD Tahun 2022	Prakiraan Capaian Target RENJA OPD	Capaian Kinerja Dan Kerangka Pendanaan				Kelompok Sasaran	Prakiraan Maju Rencana Tahun 2023		Perangkat Daerah Penanggung Jawab			
											Target 2024	Pagu Indikatif (Rp)	Lokasi	Sumber Dana		Prioritas			Target	Pagu Indikatif (Rp)	
																Nasional	Daerah				
1	2					3	4	5	6	7	8	9	10	11	12	13	14	15	16	17	
	7	01	01	2.01		Perencanaan, Penganggaran, dan Evaluasi Kinerja Perangkat Daerah	Persentase dokumen Perencanaan, Penganggaran, dan Evaluasi Kinerja Perangkat Daerah yang tersedia	-			100 %	6.320.300,00			Memperkuat Stabilitas Polhukhankam Dan Transformasi Pelayanan Publik	Inovasi Pelayanan Publik dan Penataan Daerah 04 - Pengelolaan Pemerintahan yang bersih, efektif dan terpercaya	Terlaksananya perencanaan, penganggaran dan evaluasi kinerja perangkat daerah	-	6.320.300,00		
	7	01	01	2.01	0006	Koordinasi dan Penyusunan Laporan Capaian Kinerja dan Ikhtisar Realisasi Kinerja SKPD															
							Jumlah Laporan Capaian Kinerja dan Ikhtisar Realisasi Kinerja SKPD dan Laporan Hasil Koordinasi Penyusunan Laporan Capaian Kinerja dan Ikhtisar Realisasi Kinerja SKPD				11 Laporan	6.320.300,00	- Kab. Karawang, Telagasari, Semua Kel/Desa	PENDAPATAN ASLI DAERAH (PAD)	Memperkuat Stabilitas Polhukhankam Dan Transformasi Pelayanan Publik	Inovasi Pelayanan Publik dan Penataan Daerah 04 - Pengelolaan Pemerintahan yang bersih, efektif dan terpercaya	Terlaksananya perencanaan, penganggaran dan evaluasi kinerja perangkat daerah		6.320.300,00	KECAMATAN TELAGASARI	
	7	01	01	2.02		Administrasi Keuangan Perangkat Daerah	Persentase dokumen Laporan Administrasi Keuangan Perangkat Daerah yang tersedia	-			100 %	2.920.805.750,00			Memperkuat Stabilitas Polhukhankam Dan Transformasi Pelayanan Publik	Inovasi Pelayanan Publik dan Penataan Daerah 04 - Pengelolaan Pemerintahan yang bersih, efektif dan terpercaya	Terlaksananya Administrasi Keuangan Perangkat Daerah	-	2.920.805.750,00		
	7	01	01	2.02	0001	Penyediaan Gaji dan Tunjangan ASN															
							Jumlah Orang yang Menerima Gaji dan Tunjangan ASN				12 Orang/bulan	2.920.805.750,00	- Kab. Karawang, Telagasari, Semua Kel/Desa	PENDAPATAN ASLI DAERAH (PAD)	Memperkuat Stabilitas Polhukhankam Dan Transformasi Pelayanan Publik	Inovasi Pelayanan Publik dan Penataan Daerah 04 - Pengelolaan Pemerintahan yang bersih, efektif dan terpercaya	Terlaksananya Administrasi Keuangan Perangkat Daerah		2.920.805.750,00	KECAMATAN TELAGASARI	
	7	01	01	2.06		Administrasi Umum Perangkat Daerah	Persentase Laporan Administrasi Umum Perangkat Daerah yang tersedia	-			100 %	105.003.200,00			Memperkuat Stabilitas Polhukhankam Dan Transformasi Pelayanan Publik	Inovasi Pelayanan Publik dan Penataan Daerah 04 - Pengelolaan Pemerintahan yang bersih, efektif dan terpercaya	Terpenuhinya Administrasi Umum Perangkat Daerah Sesuai Peraturan Perundang-undangan Yang Berlaku	-	105.003.200,00		
	7	01	01	2.06	0001	Penyediaan Komponen Instalasi Listrik/Penerangan Bangunan Kantor															
							Jumlah Paket Komponen Instalasi Listrik/Penerangan Bangunan Kantor yang Disediakan				4 Paket	3.043.800,00	- Kab. Karawang, Telagasari, Semua Kel/Desa	PENDAPATAN ASLI DAERAH (PAD)	Memperkuat Stabilitas Polhukhankam Dan Transformasi Pelayanan Publik	Inovasi Pelayanan Publik dan Penataan Daerah 04 - Pengelolaan Pemerintahan yang bersih, efektif dan terpercaya	Terpenuhinya Administrasi Umum Perangkat Daerah Sesuai Peraturan Perundang-undangan Yang Berlaku		3.043.800,00	KECAMATAN TELAGASARI	
	7	01	01	2.06	0003	Penyediaan Peralatan Rumah Tangga															
							Jumlah Paket Peralatan Rumah Tangga yang Disediakan				9 Paket	10.114.300,00	- Kab. Karawang, Telagasari, Semua Kel/Desa	PENDAPATAN ASLI DAERAH (PAD)	Memperkuat Stabilitas Polhukhankam Dan Transformasi Pelayanan Publik	Inovasi Pelayanan Publik dan Penataan Daerah 04 - Pengelolaan Pemerintahan yang bersih, efektif dan terpercaya	Terpenuhinya Administrasi Umum Perangkat Daerah Sesuai Peraturan Perundang-undangan Yang Berlaku		10.114.300,00	KECAMATAN TELAGASARI	
	7	01	01	2.06	0004	Penyediaan Bahan Logistik Kantor															
							Jumlah Paket Bahan Logistik Kantor yang Disediakan				11 Paket	27.317.300,00	- Kab. Karawang, Telagasari, Semua Kel/Desa	PENDAPATAN ASLI DAERAH (PAD)	Memperkuat Stabilitas Polhukhankam Dan Transformasi Pelayanan Publik	Inovasi Pelayanan Publik dan Penataan Daerah 04 - Pengelolaan Pemerintahan yang bersih, efektif dan terpercaya	Terpenuhinya Administrasi Umum Perangkat Daerah Sesuai Peraturan Perundang-undangan Yang Berlaku		27.317.300,00	KECAMATAN TELAGASARI	
	7	01	01	2.06	0005	Penyediaan Barang Cetak dan Penggandaan															
							Jumlah Paket Barang Cetak dan Penggandaan yang Disediakan				4 Paket	6.192.300,00	- Kab. Karawang, Telagasari, Semua Kel/Desa	PENDAPATAN ASLI DAERAH (PAD)	Memperkuat Stabilitas Polhukhankam Dan Transformasi Pelayanan Publik	Inovasi Pelayanan Publik dan Penataan Daerah 04 - Pengelolaan Pemerintahan yang bersih, efektif dan terpercaya	Terpenuhinya Administrasi Umum Perangkat Daerah Sesuai Peraturan Perundang-undangan Yang Berlaku		6.192.300,00	KECAMATAN TELAGASARI	
	7	01	01	2.06	0008	Fasilitasi Kunjungan Tamu															

No	Kode					Urusan / Bidang Urusan / Program / Kegiatan / Sub Kegiatan	Indikator Program / Kegiatan / Sub Kegiatan	Target Akhir Periode Renstra OPD	Realisasi Capaian RENJA OPD Tahun 2022	Prakiraan Capaian Target RENJA OPD	Capaian Kinerja Dan Kerangka Pendanaan						Kelompok Sasaran	Prakiraan Maju Rencana Tahun 2023		Perangkat Daerah Penanggung Jawab			
											Target 2024	Pagu Indikatif (Rp)	Lokasi	Sumber Dana	Prioritas			Target	Pagu Indikatif (Rp)				
															Nasional	Daerah							
1	2					3	4	5	6	7	8	9	10	11	12	13	14	15	16	17			
							Jumlah Laporan Fasilitas Kunjungan Tamu				3 Laporan	58.335.500,00	- Kab. Karawang, Telagasari, Semua Kel/Desa	PENDAPATAN ASLI DAERAH (PAD)	Memperkuat Stabilitas Polhukhankam Dan Transformasi Pelayanan Publik	Inovasi Pelayanan Publik dan Penataan Daerah 04 - Pengelolaan Pemerintahan yang bersih, efektif dan terpercaya	Terpenuhinya Administrasi Umum Perangkat Daerah Sesuai Peraturan Perundang-undangan Yang Berlaku		58.335.500,00	KECAMATAN TELAGASARI			
	7	01	01	2.07		Pengadaan Barang Milik Daerah Penunjang Urusan Pemerintah Daerah	Persentase barang milik daerah yang tersedia	-			100 %	9.057.400,00			Memperkuat Stabilitas Polhukhankam Dan Transformasi Pelayanan Publik	Inovasi Pelayanan Publik dan Penataan Daerah 04 - Pengelolaan Pemerintahan yang bersih, efektif dan terpercaya	Terlaksananya pengadaan barang milik daerah penunjang urusan pemerintah daerah	-	9.057.400,00				
	7	01	01	2.07	0006	Pengadaan Peralatan dan Mesin Lainnya																	
							Jumlah Unit Peralatan dan Mesin Lainnya yang Disediakan				2 Unit	9.057.400,00	- Kab. Karawang, Telagasari, Semua Kel/Desa	PENDAPATAN ASLI DAERAH (PAD)	Memperkuat Stabilitas Polhukhankam Dan Transformasi Pelayanan Publik	Inovasi Pelayanan Publik dan Penataan Daerah 04 - Pengelolaan Pemerintahan yang bersih, efektif dan terpercaya	Terlaksananya pengadaan barang milik daerah penunjang urusan pemerintah daerah		9.057.400,00	KECAMATAN TELAGASARI			
	7	01	01	2.08		Penyediaan Jasa Penunjang Urusan Pemerintahan Daerah	Persentase Penyediaan Jasa Penunjang Urusan Pemerintahan Daerah Yang Tersedia	-			100 %	54.940.000,00			Memperkuat Stabilitas Polhukhankam Dan Transformasi Pelayanan Publik	Inovasi Pelayanan Publik dan Penataan Daerah 04 - Pengelolaan Pemerintahan yang bersih, efektif dan terpercaya	Terlaksananya penyediaan jasa penunjang urusan pemerintahan daerah	-	54.940.000,00				
	7	01	01	2.08	0001	Penyediaan Jasa Surat Menyurat																	
							Jumlah Laporan Penyediaan Jasa Surat Menyurat				1 Laporan	2.750.000,00	- Kab. Karawang, Telagasari, Semua Kel/Desa	PENDAPATAN ASLI DAERAH (PAD)	Memperkuat Stabilitas Polhukhankam Dan Transformasi Pelayanan Publik	Inovasi Pelayanan Publik dan Penataan Daerah 04 - Pengelolaan Pemerintahan yang bersih, efektif dan terpercaya	Terlaksananya penyediaan jasa penunjang urusan pemerintahan daerah		2.750.000,00	KECAMATAN TELAGASARI			
	7	01	01	2.08	0002	Penyediaan Jasa Komunikasi, Sumber Daya Air dan Listrik																	
							Jumlah Laporan Penyediaan Jasa Komunikasi, Sumber Daya Air dan Listrik yang Disediakan				1 Laporan	24.590.000,00	- Kab. Karawang, Telagasari, Semua Kel/Desa	PENDAPATAN ASLI DAERAH (PAD)	Memperkuat Stabilitas Polhukhankam Dan Transformasi Pelayanan Publik	Inovasi Pelayanan Publik dan Penataan Daerah 04 - Pengelolaan Pemerintahan yang bersih, efektif dan terpercaya	Terlaksananya penyediaan jasa penunjang urusan pemerintahan daerah		24.590.000,00	KECAMATAN TELAGASARI			
	7	01	01	2.08	0004	Penyediaan Jasa Pelayanan Umum Kantor																	
							Jumlah Laporan Penyediaan Jasa Pelayanan Umum Kantor yang Disediakan				1 Laporan	27.600.000,00	- Kab. Karawang, Telagasari, Semua Kel/Desa	PENDAPATAN ASLI DAERAH (PAD)	Memperkuat Stabilitas Polhukhankam Dan Transformasi Pelayanan Publik	Inovasi Pelayanan Publik dan Penataan Daerah 04 - Pengelolaan Pemerintahan yang bersih, efektif dan terpercaya	Terlaksananya penyediaan jasa penunjang urusan pemerintahan daerah		27.600.000,00	KECAMATAN TELAGASARI			
	7	01	01	2.09		Pemeliharaan Barang Milik Daerah Penunjang Urusan Pemerintahan Daerah	Persentase Pemeliharaan Barang Milik Daerah	-			100 %	57.395.000,00			Memperkuat Stabilitas Polhukhankam Dan Transformasi Pelayanan Publik	Inovasi Pelayanan Publik dan Penataan Daerah 04 - Pengelolaan Pemerintahan yang bersih, efektif dan terpercaya	Terlaksananya pemeliharaan barang milik daerah penunjang urusan pemerintahan daerah	-	57.395.000,00				
	7	01	01	2.09	0001	Penyediaan Jasa Pemeliharaan, Biaya Pemeliharaan, dan Pajak Kendaraan Perorangan Dinas atau Kendaraan Dinas Jabatan																	
							Jumlah Kendaraan Perorangan Dinas atau Kendaraan Dinas Jabatan yang Dipelihara dan dibayarkan Pajaknya				7 Unit	54.675.000,00	- Kab. Karawang, Telagasari, Semua Kel/Desa	PENDAPATAN ASLI DAERAH (PAD)	Memperkuat Stabilitas Polhukhankam Dan Transformasi Pelayanan Publik	Inovasi Pelayanan Publik dan Penataan Daerah 04 - Pengelolaan Pemerintahan yang bersih, efektif dan terpercaya	Terlaksananya pemeliharaan barang milik daerah penunjang urusan pemerintahan daerah		54.675.000,00	KECAMATAN TELAGASARI			
	7	01	01	2.09	0006	Pemeliharaan Peralatan dan Mesin Lainnya																	
							Jumlah Peralatan dan Mesin Lainnya yang Dipelihara				4 Unit	2.720.000,00	- Kab. Karawang, Telagasari, Semua Kel/Desa	PENDAPATAN ASLI DAERAH (PAD)	Memperkuat Stabilitas Polhukhankam Dan Transformasi Pelayanan Publik	Inovasi Pelayanan Publik dan Penataan Daerah 04 - Pengelolaan Pemerintahan yang bersih, efektif dan terpercaya	Terlaksananya pemeliharaan barang milik daerah penunjang urusan pemerintahan daerah		2.720.000,00	KECAMATAN TELAGASARI			
358	7	01	02			PROGRAM PENYELENGGARAAN PEMERINTAHAN DAN PELAYANAN PUBLIK	Persentase Program Pelayanan Administrasi Perkantoran	-			100 %	317.032.600,00						-	317.032.600,00				

No	Kode				Urusan / Bidang Urusan / Program / Kegiatan / Sub Kegiatan	Indikator Program / Kegiatan / Sub Kegiatan	Target Akhir Periode Renstra OPD	Realisasi Capaian RENJA OPD Tahun 2022	Prakiraan Capaian Target RENJA OPD	Capaian Kinerja Dan Kerangka Pendanaan						Kelompok Sasaran	Prakiraan Maju Rencana Tahun 2023		Perangkat Daerah Penanggung Jawab				
										Target 2024	Pagu Indikatif (Rp)	Lokasi	Sumber Dana	Prioritas			Target	Pagu Indikatif (Rp)					
														Nasional	Daerah								
1	2				3	4	5	6	7	8	9	10	11	12	13	14	15	16	17				
	7	01	02	2.01	Koordinasi Penyelenggaraan Kegiatan Pemerintahan di Tingkat Kecamatan	Persentase Penyelenggaraan Kegiatan Pemerintahan di Tingkat Kecamatan Yang Berjalan Dengan Baik	-			100 %	79.979.400,00			Memperkuat Stabilitas Polhukhankam Dan Transformasi Pelayanan Publik	04 - Pengelolaan Pemerintahan yang bersih, efektif dan terpercaya	Terlaksananya Kegiatan Koordinasi Penyelenggaraan Kegiatan Pemerintahan di Tingkat Kecamatan	-	79.979.400,00					
	7	01	02	2.01	0001	Koordinasi/Sinergi Perencanaan dan Pelaksanaan Kegiatan Pemerintahan dengan Perangkat Daerah dan Instansi Vertikal Terkait																	
						Jumlah Laporan Koordinasi/Sinergi Perencanaan dan Pelaksanaan Kegiatan Pemerintahan dengan Perangkat Daerah dan Instansi Vertikal Terkait				8 Laporan	79.979.400,00	- Kab. Karawang, Telagasari, Semua Kel/Desa	PENDAPATAN ASLI DAERAH (PAD)	Memperkuat Stabilitas Polhukhankam Dan Transformasi Pelayanan Publik	04 - Pengelolaan Pemerintahan yang bersih, efektif dan terpercaya	Terlaksananya Kegiatan Koordinasi Penyelenggaraan Kegiatan Pemerintahan di Tingkat Kecamatan		79.979.400,00	KECAMATAN TELAGASARI				
	7	01	02	2.02	Penyelenggaraan Urusan Pemerintahan yang Tidak Dilaksanakan oleh Unit Kerja Perangkat Daerah yang Ada di Kecamatan	Persentase Penyelenggaraan Urusan Pemerintahan yang Tidak Dilaksanakan oleh Unit Kerja Perangkat Daerah	-			100 %	12.124.400,00			Memperkuat Stabilitas Polhukhankam Dan Transformasi Pelayanan Publik	Inovasi Pelayanan Publik dan Penataan Daerah 04 - Pengelolaan Pemerintahan yang bersih, efektif dan terpercaya	Terlaksananya Kegiatan Penyelenggaraan Urusan Pemerintahan yang Tidak Dilaksanakan oleh Unit Kerja Perangkat Daerah yang Ada di Kecamatan	-	12.124.400,00					
	7	01	02	2.02	0003	Peningkatan Efektifitas Pelaksanaan Pelayanan kepada Masyarakat di Wilayah Kecamatan																	
						Jumlah Laporan Peningkatan Efektifitas Pelaksanaan Pelayanan kepada Masyarakat di Wilayah Kecamatan				1 Laporan	12.124.400,00	- Kab. Karawang, Telagasari, Semua Kel/Desa	PENDAPATAN ASLI DAERAH (PAD)	Memperkuat Stabilitas Polhukhankam Dan Transformasi Pelayanan Publik	Inovasi Pelayanan Publik dan Penataan Daerah 04 - Pengelolaan Pemerintahan yang bersih, efektif dan terpercaya	Terlaksananya Kegiatan Penyelenggaraan Urusan Pemerintahan yang Tidak Dilaksanakan oleh Unit Kerja Perangkat Daerah yang Ada di Kecamatan		12.124.400,00	KECAMATAN TELAGASARI				
	7	01	02	2.04	Pelaksanaan Urusan Pemerintahan yang Dilimpahkan kepada Camat	Persentase Dokumen dan Kegiatan Perencanaan yang terelaisasi	-			100 %	224.928.800,00			Memperkuat Stabilitas Polhukhankam Dan Transformasi Pelayanan Publik	Inovasi Pelayanan Publik dan Penataan Daerah 04 - Pengelolaan Pemerintahan yang bersih, efektif dan terpercaya	Terlaksananya Kegiatan Pelaksanaan Urusan Pemerintahan yang Dilimpahkan kepada Camat	-	224.928.800,00					
	7	01	02	2.04	0003	Pelaksanaan Urusan Pemerintahan yang Terkait dengan Kewenangan Lain yang Dilimpahkan																	
						Jumlah Laporan Pelaksanaan Kewenangan Lain yang Dilimpahkan				61 Laporan	224.928.800,00	- Kab. Karawang, Telagasari, Semua Kel/Desa	PENDAPATAN ASLI DAERAH (PAD)	Memperkuat Stabilitas Polhukhankam Dan Transformasi Pelayanan Publik	Inovasi Pelayanan Publik dan Penataan Daerah 04 - Pengelolaan Pemerintahan yang bersih, efektif dan terpercaya	Terlaksananya Kegiatan Pelaksanaan Urusan Pemerintahan yang Dilimpahkan kepada Camat		224.928.800,00	KECAMATAN TELAGASARI				
359	7	01	03		PROGRAM PEMBERDAYAAN MASYARAKAT DESA DAN KELURAHAN	Persentase Program Pemberdayaan Masyarakat Desa danKelurahan	-			100 %	25.631.400,00						-	25.631.400,00					
	7	01	03	2.01	Koordinasi Kegiatan Pemberdayaan Desa	Persentase Koordinasi Kegiatan Pemberdayaan Desa	-			100 %	10.870.000,00			Memperkuat Stabilitas Polhukhankam Dan Transformasi Pelayanan Publik	Inovasi Pelayanan Publik dan Penataan Daerah 02 - Penguatan Ekonomi Kerakyatan yang berbasis potensi lokal serta ekonomi kreatif	Terlaksananya Kegiatan Koordinasi Kegiatan Pemberdayaan Desa	-	10.870.000,00					
	7	01	03	2.01	0003	Peningkatan Efektifitas Kegiatan Pemberdayaan Masyarakat di Wilayah Kecamatan																	
						Jumlah Laporan Peningkatan Efektivitas Kegiatan Pemberdayaan Masyarakat di Wilayah Kecamatan				5 Laporan	10.870.000,00	- Kab. Karawang, Telagasari, Telagasari	PENDAPATAN ASLI DAERAH (PAD)	Memperkuat Stabilitas Polhukhankam Dan Transformasi Pelayanan Publik	Inovasi Pelayanan Publik dan Penataan Daerah 02 - Penguatan Ekonomi Kerakyatan yang berbasis potensi lokal serta ekonomi kreatif	Terlaksananya Kegiatan Koordinasi Kegiatan Pemberdayaan Desa		10.870.000,00	KECAMATAN TELAGASARI				
	7	01	03	2.02	Kegiatan Pemberdayaan Kelurahan	Persentase Kegiatan Pemberdayaan Kelurahan	-			100 %	14.761.400,00			Memperkuat Stabilitas Polhukhankam Dan Transformasi Pelayanan Publik	Inovasi Pelayanan Publik dan Penataan Daerah 02 - Penguatan Ekonomi Kerakyatan yang berbasis potensi lokal serta ekonomi kreatif	Terlaksananya Kegiatan Pemberdayaan Kelurahan	-	14.761.400,00					
	7	01	03	2.02	0001	Peningkatan Partisipasi Masyarakat dalam Forum Musyawarah Perencanaan Pembangunan di Kelurahan																	

No	Kode					Urusan / Bidang Urusan / Program / Kegiatan / Sub Kegiatan	Indikator Program / Kegiatan / Sub Kegiatan	Target Akhir Periode Renstra OPD	Realisasi Capaian RENJA OPD Tahun 2022	Prakiraan Capaian Target RENUA OPD	Capaian Kinerja Dan Kerangka Pendanaan						Kelompok Sasaran	Prakiraan Maju Rencana Tahun 2023		Perangkat Daerah Penanggung Jawab			
											Target 2024	Pagu Indikatif (Rp)	Lokasi	Sumber Dana	Prioritas			Target	Pagu Indikatif (Rp)				
															Nasional	Daerah							
1	2					3	4	5	6	7	8	9	10	11	12	13	14	15	16	17			
							Jumlah Lembaga Kemasyarakatan yang Berpartisipasi dalam Forum Musyawarah Perencanaan Pembangunan di Kelurahan				6 Lembaga Kemasyarakatan	14.761.400,00	- Kab. Karawang, Telagasari, Semua Kel/Desa	PENDAPATAN ASLI DAERAH (PAD)	Memperkuat Stabilitas Polhukhankam Dan Transformasi Pelayanan Publik	Inovasi Pelayanan Publik dan Penataan Daerah 02 - Penguatan Ekonomi Kerakyatan yang berbasis potensi lokal serta ekonomi kreatif	Terlaksananya Kegiatan Pemberdayaan Kelurahan		14.761.400,00	KECAMATAN TELAGASARI			
360	7	01	04			PROGRAM KOORDINASI KETENTRAMAN DAN KETERTIBAN UMUM	Terkendalnya keamanan dan kenyamanan lingkungan	-			100 %	254.519.500,00						-	254.519.500,00				
	7	01	04	2.01		Koordinasi Upaya Penyelenggaraan Ketenteraman dan Ketertiban Umum	Persentase Upaya Penyelenggaraan Trantibum	-			100 %	254.519.500,00			Memperkuat Stabilitas Polhukhankam Dan Transformasi Pelayanan Publik	Inovasi Pelayanan Publik dan Penataan Daerah 04 - Pengelolaan Pemerintahan yang bersih, efektif dan terpercaya	Terlaksananya Kegiatan Koordinasi Upaya Penyelenggaraan Ketenteraman dan Ketertiban Umum	-	254.519.500,00				
	7	01	04	2.01	0001	Sinergitas dengan Kepolisian Negara Republik Indonesia, Tentara Nasional Indonesia dan Instansi Vertikal di Wilayah Kecamatan																	
							Jumlah Laporan Hasil Sinergitas dengan Kepolisian Negara Republik Indonesia, Tentara Nasional Indonesia dan Instansi Vertikal di Wilayah Kecamatan				7 Laporan	254.519.500,00	- Kab. Karawang, Telagasari, Semua Kel/Desa	PENDAPATAN ASLI DAERAH (PAD)	Memperkuat Stabilitas Polhukhankam Dan Transformasi Pelayanan Publik	Inovasi Pelayanan Publik dan Penataan Daerah 04 - Pengelolaan Pemerintahan yang bersih, efektif dan terpercaya	Terlaksananya Kegiatan Koordinasi Upaya Penyelenggaraan Ketenteraman dan Ketertiban Umum		254.519.500,00	KECAMATAN TELAGASARI			
361	7	01	06			PROGRAM PEMBINAAN DAN PENGAWASAN PEMERINTAHAN DESA	Prosentase Pembinaan dan Pengawasan Pemerintahan Desa	-			100 %	10.000.000,00						-	10.000.000,00				
	7	01	06	2.01		Fasilitasi, Rekomendasi dan Koordinasi Pembinaan dan Pengawasan Pemerintahan Desa	Persentase Fasilitasi, Rekomendasi dan Koordinasi Binwas	-			100 %	10.000.000,00			Memperkuat Stabilitas Polhukhankam Dan Transformasi Pelayanan Publik	Inovasi Pelayanan Publik dan Penataan Daerah 04 - Pengelolaan Pemerintahan yang bersih, efektif dan terpercaya	Terlaksananya Fasilitasi, Rekomendasi dan Koordinasi Pembinaan dan Pengawasan Pemerintahan Desa	-	10.000.000,00				
	7	01	06	2.01	0018	Koordinasi Pelaksanaan Pembangunan Kawasan Perdesaan di Wilayah Kecamatan																	
							Jumlah Laporan Hasil Koordinasi Pelaksanaan Pembangunan Kawasan Perdesaan di Wilayah Kecamatan				3 Laporan	10.000.000,00	- Kab. Karawang, Telagasari, Semua Kel/Desa	PENDAPATAN ASLI DAERAH (PAD)	Memperkuat Stabilitas Polhukhankam Dan Transformasi Pelayanan Publik	Inovasi Pelayanan Publik dan Penataan Daerah 04 - Pengelolaan Pemerintahan yang bersih, efektif dan terpercaya	Terlaksananya Fasilitasi, Rekomendasi dan Koordinasi Pembinaan dan Pengawasan Pemerintahan Desa		10.000.000,00	KECAMATAN TELAGASARI			
						Kecamatan Rawamerta						4.015.995.400,00							4.106.862.300,00				
	7					UNSUR KEWILAYAHAN						4.015.995.400,00							4.106.862.300,00				
	7	01				KECAMATAN						4.015.995.400,00							4.106.862.300,00				
362	7	01	01			PROGRAM PENUNJANG URUSAN PEMERINTAHAN DAERAH KABUPATEN/KOTA	Prosentase Kinerja Penunjang Urusan Pemerintahan Daerah	-			100 %	3.522.300.200,00						-	3.508.648.000,00				
	7	01	01	2.01		Perencanaan, Penganggaran, dan Evaluasi Kinerja Perangkat Daerah	Prosentase Perencanaan, Penganggaran, dan Evaluasi Kinerja Perangkat Daerah	-			100 %	4.531.500,00			Memperkuat Stabilitas Polhukhankam Dan Transformasi Pelayanan Publik	Inovasi Pelayanan Publik dan Penataan Daerah 04 - Pengelolaan Pemerintahan yang bersih, efektif dan terpercaya	Masyarakat	-	4.531.500,00				
	7	01	01	2.01	0006	Koordinasi dan Penyusunan Laporan Capaian Kinerja dan Ikhtisar Realisasi Kinerja SKPD																	
							Jumlah Laporan Capaian Kinerja dan Ikhtisar Realisasi Kinerja SKPD dan Laporan Hasil Koordinasi Penyusunan Laporan Capaian Kinerja dan Ikhtisar Realisasi Kinerja SKPD				5 Laporan	4.531.500,00	- Kab. Karawang, Rawamerta, Semua Kel/Desa	PENDAPATAN ASLI DAERAH (PAD)	Memperkuat Stabilitas Polhukhankam Dan Transformasi Pelayanan Publik	Inovasi Pelayanan Publik dan Penataan Daerah 04 - Pengelolaan Pemerintahan yang bersih, efektif dan terpercaya	Masyarakat		4.531.500,00	KECAMATAN RAWAMERTA			
	7	01	01	2.02		Administrasi Keuangan Perangkat Daerah	Prosentase Administrasi Keuangan Perangkat Daerah	-			100 %	3.067.919.000,00			Memperkuat Stabilitas Polhukhankam Dan Transformasi Pelayanan Publik	Inovasi Pelayanan Publik dan Penataan Daerah 04 - Pengelolaan Pemerintahan yang bersih, efektif dan terpercaya	Pegawai di Kecamatan Rawamerta	-	3.067.919.000,00				
	7	01	01	2.02	0001	Penyediaan Gaji dan Tunjangan ASN																	
							Jumlah Orang yang Menerima Gaji dan Tunjangan ASN				12 Orang/bulan	3.067.919.000,00	- Kab. Karawang, Rawamerta, Semua Kel/Desa	PENDAPATAN ASLI DAERAH (PAD)	Memperkuat Stabilitas Polhukhankam Dan Transformasi Pelayanan Publik	Inovasi Pelayanan Publik dan Penataan Daerah 04 - Pengelolaan Pemerintahan yang bersih, efektif dan terpercaya	Pegawai di Kecamatan Rawamerta		3.067.919.000,00	KECAMATAN RAWAMERTA			

No	Kode				Urusan / Bidang Urusan / Program / Kegiatan / Sub Kegiatan	Indikator Program / Kegiatan / Sub Kegiatan	Target Akhir Periode Renstra OPD	Realisasi Capaian RENJA OPD Tahun 2022	Prakiraan Capaian Target RENJA OPD	Capaian Kinerja Dan Kerangka Pendanaan						Kelompok Sasaran	Prakiraan Maju Rencana Tahun 2023		Perangkat Daerah Penanggung Jawab			
										Target 2024	Pagu Indikatif (Rp)	Lokasi	Sumber Dana	Prioritas			Target	Pagu Indikatif (Rp)				
														Nasional	Daerah							
1	2				3	4	5	6	7	8	9	10	11	12	13	14	15	16	17			
	7	01	01	2.05		Administrasi Kepegawaian Perangkat Daerah	Prosentase Administrasi Kepegawaian Perangkat Daerah	-		100 %	35.740.500,00			Memperkuat Stabilitas Polhukhankam Dan Transformasi Pelayanan Publik	Inovasi Pelayanan Publik dan Penataan Daerah 04 - Pengelolaan Pemerintahan yang bersih, efektif dan terpercaya	Pegawai di Kecamatan Rawamerta	-	31.000.000,00				
	7	01	01	2.05	0002	Pengadaan Pakaian Dinas beserta Atribut Kelengkapannya																
							Jumlah Paket Pakaian Dinas beserta Atribut Kelengkapan			12 Paket	35.740.500,00	- Kab. Karawang, Purwasari, Semua Kel/Desa	PENDAPATAN ASLI DAERAH (PAD)	Memperkuat Stabilitas Polhukhankam Dan Transformasi Pelayanan Publik	Inovasi Pelayanan Publik dan Penataan Daerah 04 - Pengelolaan Pemerintahan yang bersih, efektif dan terpercaya	Pegawai di Kecamatan Rawamerta		31.000.000,00	KECAMATAN RAWAMERTA			
	7	01	01	2.06		Administrasi Umum Perangkat Daerah	Prosentase Administrasi Umum Perangkat Daerah	-		100 %	132.977.200,00			Memperkuat Stabilitas Polhukhankam Dan Transformasi Pelayanan Publik	Inovasi Pelayanan Publik dan Penataan Daerah 04 - Pengelolaan Pemerintahan yang bersih, efektif dan terpercaya	Masyarakat	-	183.520.700,00				
	7	01	01	2.06	0001	Penyediaan Komponen Instalasi Listrik/Penerangan Bangunan Kantor																
							Jumlah Paket Komponen Instalasi Listrik/Penerangan Bangunan Kantor yang Disediakan			9 Paket	5.813.900,00	- Kab. Karawang, Rawamerta, Semua Kel/Desa	PENDAPATAN ASLI DAERAH (PAD)	Memperkuat Stabilitas Polhukhankam Dan Transformasi Pelayanan Publik	Inovasi Pelayanan Publik dan Penataan Daerah 04 - Pengelolaan Pemerintahan yang bersih, efektif dan terpercaya	Masyarakat		5.239.200,00	KECAMATAN RAWAMERTA			
	7	01	01	2.06	0003	Penyediaan Peralatan Rumah Tangga																
							Jumlah Paket Peralatan Rumah Tangga yang Disediakan			12 Paket	29.505.300,00	- Kab. Karawang, Rawamerta, Semua Kel/Desa	PENDAPATAN ASLI DAERAH (PAD)	Memperkuat Stabilitas Polhukhankam Dan Transformasi Pelayanan Publik	Inovasi Pelayanan Publik dan Penataan Daerah 04 - Pengelolaan Pemerintahan yang bersih, efektif dan terpercaya	Masyarakat		27.432.900,00	KECAMATAN RAWAMERTA			
	7	01	01	2.06	0004	Penyediaan Bahan Logistik Kantor																
							Jumlah Paket Bahan Logistik Kantor yang Disediakan			12 Paket	39.130.400,00	- Kab. Karawang, Rawamerta, Semua Kel/Desa	PENDAPATAN ASLI DAERAH (PAD)	Memperkuat Stabilitas Polhukhankam Dan Transformasi Pelayanan Publik	Inovasi Pelayanan Publik dan Penataan Daerah 04 - Pengelolaan Pemerintahan yang bersih, efektif dan terpercaya	Masyarakat		34.215.800,00	KECAMATAN RAWAMERTA			
	7	01	01	2.06	0005	Penyediaan Barang Cetakan dan Penggandaan																
							Jumlah Paket Barang Cetakan dan Penggandaan yang Disediakan			10 Paket	25.861.600,00	- Kab. Karawang, Rawamerta, Semua Kel/Desa	PENDAPATAN ASLI DAERAH (PAD)	Memperkuat Stabilitas Polhukhankam Dan Transformasi Pelayanan Publik	Inovasi Pelayanan Publik dan Penataan Daerah 04 - Pengelolaan Pemerintahan yang bersih, efektif dan terpercaya	Masyarakat		25.861.800,00	KECAMATAN RAWAMERTA			
	7	01	01	2.06	0008	Fasilitasi Kunjungan Tamu																
							Jumlah Laporan Fasilitasi Kunjungan Tamu			1 Laporan	32.666.000,00	- Kab. Karawang, Rawamerta, Semua Kel/Desa	PENDAPATAN ASLI DAERAH (PAD)	Memperkuat Stabilitas Polhukhankam Dan Transformasi Pelayanan Publik	Inovasi Pelayanan Publik dan Penataan Daerah 04 - Pengelolaan Pemerintahan yang bersih, efektif dan terpercaya	Masyarakat		90.771.000,00	KECAMATAN RAWAMERTA			
	7	01	01	2.07		Pengadaan Barang Milik Daerah Penunjang Urusan Pemerintah Daerah	Prosentase Pengadaan Barang Milik Daerah Penunjang Urusan Pemerintahan Daerah	-		100 %	59.023.700,00			Memperkuat Stabilitas Polhukhankam Dan Transformasi Pelayanan Publik	Inovasi Pelayanan Publik dan Penataan Daerah 04 - Pengelolaan Pemerintahan yang bersih, efektif dan terpercaya	Masyarakat	-	16.178.100,00				
	7	01	01	2.07	0006	Pengadaan Peralatan dan Mesin Lainnya																
							Jumlah Unit Peralatan dan Mesin Lainnya yang Disediakan			4 Unit	59.023.700,00	- Kab. Karawang, Rawamerta, Semua Kel/Desa	PENDAPATAN ASLI DAERAH (PAD)	Memperkuat Stabilitas Polhukhankam Dan Transformasi Pelayanan Publik	Inovasi Pelayanan Publik dan Penataan Daerah 04 - Pengelolaan Pemerintahan yang bersih, efektif dan terpercaya	Masyarakat		16.178.100,00	KECAMATAN RAWAMERTA			

No	Kode				Urusan / Bidang Urusan / Program / Kegiatan / Sub Kegiatan	Indikator Program / Kegiatan / Sub Kegiatan	Target Akhir Periode Renstra OPD	Realisasi Capaian RENJA OPD Tahun 2022	Prakiraan Capaian Target RENUA OPD	Capaian Kinerja Dan Kerangka Pendanaan						Kelompok Sasaran	Prakiraan Maju Rencana Tahun 2023		Perangkat Daerah Penanggung Jawab	
										Target 2024	Pagu Indikatif (Rp)	Lokasi	Sumber Dana	Prioritas			Target	Pagu Indikatif (Rp)		
														Nasional	Daerah					
1	2				3	4	5	6	7	8	9	10	11	12	13	14	15	16	17	
	7	01	01	2.08		Penyediaan Jasa Penunjang Urusan Pemerintahan Daerah	Prosentase Penyediaan Jasa Penunjang Urusan Pemerintahan Daerah	-		100 %	72.562.500,00			Memperkuat Stabilitas Polhukhankam Dan Transformasi Pelayanan Publik	Inovasi Pelayanan Publik dan Penataan Daerah 04 - Pengelolaan Pemerintahan yang bersih, efektif dan terpercaya	Pegawai di Kecamatan Rawamerta	-	47.970.000,00		
	7	01	01	2.08	0001	Penyediaan Jasa Surat Menyurat														
							Jumlah Laporan Penyediaan Jasa Surat Menyurat				1 Laporan	2.962.500,00	- Kab. Karawang, Rawamerta, Semua Kel/Desa	PENDAPATAN ASLI DAERAH (PAD)	Memperkuat Stabilitas Polhukhankam Dan Transformasi Pelayanan Publik	Inovasi Pelayanan Publik dan Penataan Daerah 04 - Pengelolaan Pemerintahan yang bersih, efektif dan terpercaya	Pegawai di Kecamatan Rawamerta		2.970.000,00	KECAMATAN RAWAMERTA
	7	01	01	2.08	0002	Penyediaan Jasa Komunikasi, Sumber Daya Air dan Listrik														
							Jumlah Laporan Penyediaan Jasa Komunikasi, Sumber Daya Air dan Listrik yang Disediakan				1 Laporan	42.000.000,00	- Kab. Karawang, Rawamerta, Semua Kel/Desa	PENDAPATAN ASLI DAERAH (PAD)	Memperkuat Stabilitas Polhukhankam Dan Transformasi Pelayanan Publik	Inovasi Pelayanan Publik dan Penataan Daerah 04 - Pengelolaan Pemerintahan yang bersih, efektif dan terpercaya	Pegawai di Kecamatan Rawamerta		27.000.000,00	KECAMATAN RAWAMERTA
	7	01	01	2.08	0004	Penyediaan Jasa Pelayanan Umum Kantor														
							Jumlah Laporan Penyediaan Jasa Pelayanan Umum Kantor yang Disediakan				2 Laporan	27.600.000,00	- Kab. Karawang, Rawamerta, Semua Kel/Desa	PENDAPATAN ASLI DAERAH (PAD)	Memperkuat Stabilitas Polhukhankam Dan Transformasi Pelayanan Publik	Inovasi Pelayanan Publik dan Penataan Daerah 04 - Pengelolaan Pemerintahan yang bersih, efektif dan terpercaya	Pegawai di Kecamatan Rawamerta		18.000.000,00	KECAMATAN RAWAMERTA
	7	01	01	2.09		Pemeliharaan Barang Milik Daerah Penunjang Urusan Pemerintahan Daerah	Persentase Pemeliharaan Barang Milik Daerah Penunjang Urusan Pemerintahan Daerah yang tersedia	-		100 %	149.545.800,00			Memperkuat Stabilitas Polhukhankam Dan Transformasi Pelayanan Publik	Inovasi Pelayanan Publik dan Penataan Daerah 04 - Pengelolaan Pemerintahan yang bersih, efektif dan terpercaya	Masyarakat	-	157.528.700,00		
	7	01	01	2.09	0001	Penyediaan Jasa Pemeliharaan, Biaya Pemeliharaan, dan Pajak Kendaraan Perorangan Dinas atau Kendaraan Dinas Jabatan														
							Jumlah Kendaraan Perorangan Dinas atau Kendaraan Dinas Jabatan yang Dipelihara dan dibayarkan Pajaknya				9 Unit	114.990.000,00	- Kab. Karawang, Rawamerta, Semua Kel/Desa	PENDAPATAN ASLI DAERAH (PAD)	Memperkuat Stabilitas Polhukhankam Dan Transformasi Pelayanan Publik	Inovasi Pelayanan Publik dan Penataan Daerah 04 - Pengelolaan Pemerintahan yang bersih, efektif dan terpercaya	Masyarakat		125.303.500,00	KECAMATAN RAWAMERTA
	7	01	01	2.09	0006	Pemeliharaan Peralatan dan Mesin Lainnya														
							Jumlah Peralatan dan Mesin Lainnya yang Dipelihara				17 Unit	22.610.000,00	- Kab. Karawang, Rawamerta, Semua Kel/Desa	PENDAPATAN ASLI DAERAH (PAD)	Memperkuat Stabilitas Polhukhankam Dan Transformasi Pelayanan Publik	Inovasi Pelayanan Publik dan Penataan Daerah 04 - Pengelolaan Pemerintahan yang bersih, efektif dan terpercaya	Masyarakat		16.950.000,00	KECAMATAN RAWAMERTA
	7	01	01	2.09	0009	Pemeliharaan/Rehabilitasi Gedung Kantor dan Bangunan Lainnya														
							Jumlah Gedung Kantor dan Bangunan Lainnya yang Dipelihara/Direhabilitasi				1 Unit	11.945.800,00	- Kab. Karawang, Rawamerta, Semua Kel/Desa	PENDAPATAN ASLI DAERAH (PAD)	Memperkuat Stabilitas Polhukhankam Dan Transformasi Pelayanan Publik	Inovasi Pelayanan Publik dan Penataan Daerah 04 - Pengelolaan Pemerintahan yang bersih, efektif dan terpercaya	Masyarakat		15.275.200,00	KECAMATAN RAWAMERTA
363	7	01	02			PROGRAM PENYELENGGARAAN PEMERINTAHAN DAN PELAYANAN PUBLIK	Prosentase Penyelenggaraan Pemerintahan dan Pelayanan Publik	-		100 %	276.058.000,00						-	329.230.600,00		
	7	01	02	2.01		Koordinasi Penyelenggaraan Kegiatan Pemerintahan di Tingkat Kecamatan	Persentase Koordinasi Penyelenggaraan Kegiatan Pemerintahan di Tingkat Kecamatan	-		100 %	88.761.200,00			Memperkuat Stabilitas Polhukhankam Dan Transformasi Pelayanan Publik	Inovasi Pelayanan Publik dan Penataan Daerah 04 - Pengelolaan Pemerintahan yang bersih, efektif dan terpercaya	Semua Desa di Wilayah Kecamatan Purwasari	-	135.990.300,00		
	7	01	02	2.01	0001	Koordinasi/Sinergi Perencanaan dan Pelaksanaan Kegiatan Pemerintahan dengan Perangkat Daerah dan Instansi Vertikal Terkait														
							Jumlah Laporan Koordinasi/Sinergi Perencanaan dan Pelaksanaan Kegiatan Pemerintahan dengan Perangkat Daerah dan Instansi Vertikal Terkait				3 Laporan	88.761.200,00	- Kab. Karawang, Rawamerta, Semua Kel/Desa	PENDAPATAN ASLI DAERAH (PAD)	Memperkuat Stabilitas Polhukhankam Dan Transformasi Pelayanan Publik	Inovasi Pelayanan Publik dan Penataan Daerah 04 - Pengelolaan Pemerintahan yang bersih, efektif dan terpercaya	Semua Desa di Wilayah Kecamatan Purwasari		135.990.300,00	KECAMATAN RAWAMERTA

No	Kode				Urusan / Bidang Urusan / Program / Kegiatan / Sub Kegiatan	Indikator Program / Kegiatan / Sub Kegiatan	Target Akhir Periode Renstra OPD	Realisasi Capaian RENJA OPD Tahun 2022	Prakiraan Capaian Target RENJA OPD	Capaian Kinerja Dan Kerangka Pendanaan				Kelompok Sasaran	Prakiraan Maju Rencana Tahun 2023		Perangkat Daerah Penanggung Jawab			
										Target 2024	Pagu Indikatif (Rp)	Lokasi	Sumber Dana		Prioritas			Target	Pagu Indikatif (Rp)	
															12	13				
1	2	3	4	5	6	7	8	9	10	11	12	13	14	15	16	17				
	7	01	02	2.04		Pelaksanaan Urusan Pemerintahan yang Dilimpahkan kepada Camat	Persentase Dokumen dan Kegiatan Perencanaan yang terelaisasi	-			100 %	187.296.800,00			Memperkuat Stabilitas Polhukhankam Dan Transformasi Pelayanan Publik	Inovasi Pelayanan Publik dan Penataan Daerah 04 - Pengelolaan Pemerintahan yang bersih, efektif dan terpercaya	Semua Desa di Wilayah Kecamatan Purwasari	-	193.240.300,00	
	7	01	02	2.04	0003	Pelaksanaan Urusan Pemerintahan yang Terkait dengan Kewenangan Lain yang Dilimpahkan														
							Jumlah Laporan Pelaksanaan Kewenangan Lain yang Dilimpahkan	-			12 Laporan	187.296.800,00	- Kab. Karawang, Rawamerta, Semua Kel/Desa	PENDAPATAN ASLI DAERAH (PAD)	Memperkuat Stabilitas Polhukhankam Dan Transformasi Pelayanan Publik	Inovasi Pelayanan Publik dan Penataan Daerah 04 - Pengelolaan Pemerintahan yang bersih, efektif dan terpercaya	Semua Desa di Wilayah Kecamatan Purwasari	-	193.240.300,00	KECAMATAN RAWAMERTA
364	7	01	03			PROGRAM PEMBERDAYAAN MASYARAKAT DESA DAN KELURAHAN	Prosentase Pemberdayaan Masyarakat Desa dan Kelurahan	-			100 %	13.535.100,00						-	13.535.100,00	
	7	01	03	2.01		Koordinasi Kegiatan Pemberdayaan Desa	Prosentase Koordinasi Kegiatan Pemberdayaan Desa	-			100 %	13.535.100,00			Mengembangkan Wilayah Untuk Mengurangi Kesenjangan Dan Menjamin Pemerataan	Inovasi Pelayanan Publik dan Penataan Daerah 04 - Pengelolaan Pemerintahan yang bersih, efektif dan terpercaya	Masyarakat	-	13.535.100,00	
	7	01	03	2.01	0001	Peningkatan Partisipasi Masyarakat dalam Forum Musyawarah Perencanaan Pembangunan di Desa														
							Jumlah Lembaga Kemasyarakatan yang Berpartisipasi dalam Forum Musyawarah Perencanaan Pembangunan di Desa	-			1 Lembaga Kemasyarakatan	13.535.100,00	- Kab. Karawang, Rawamerta, Semua Kel/Desa	PENDAPATAN ASLI DAERAH (PAD)	Mengembangkan Wilayah Untuk Mengurangi Kesenjangan Dan Menjamin Pemerataan	Inovasi Pelayanan Publik dan Penataan Daerah 04 - Pengelolaan Pemerintahan yang bersih, efektif dan terpercaya	Masyarakat	-	13.535.100,00	KECAMATAN RAWAMERTA
365	7	01	04			PROGRAM KOORDINASI KETENTRAMAN DAN KETERTIBAN UMUM	Prosentasi Koordinasi Trantibum	-			100 %	189.039.100,00						-	241.329.800,00	
	7	01	04	2.01		Koordinasi Upaya Penyelenggaraan Ketenteraman dan Ketertiban Umum	Prosentase Upaya Penyelenggaraan Trantibum	-			100 %	189.039.100,00			Memperkuat Stabilitas Polhukhankam Dan Transformasi Pelayanan Publik	Inovasi Pelayanan Publik dan Penataan Daerah 04 - Pengelolaan Pemerintahan yang bersih, efektif dan terpercaya	Masyarakat	-	241.329.800,00	
	7	01	04	2.01	0001	Sinergitas dengan Kepolisian Negara Republik Indonesia, Tentara Nasional Indonesia dan Instansi Vertikal di Wilayah Kecamatan														
							Jumlah Laporan Hasil Sinergitas dengan Kepolisian Negara Republik Indonesia, Tentara Nasional Indonesia dan Instansi Vertikal di Wilayah Kecamatan	-			12 Laporan	189.039.100,00	- Kab. Karawang, Rawamerta, Semua Kel/Desa	PENDAPATAN ASLI DAERAH (PAD)	Memperkuat Stabilitas Polhukhankam Dan Transformasi Pelayanan Publik	Inovasi Pelayanan Publik dan Penataan Daerah 04 - Pengelolaan Pemerintahan yang bersih, efektif dan terpercaya	Masyarakat	-	241.329.800,00	KECAMATAN RAWAMERTA
366	7	01	06			PROGRAM PEMBINAAN DAN PENGAWASAN PEMERINTAHAN DESA	Prosentase Pembinaan dan Pengawasan Pemerintahan Desa	-			100 %	15.063.000,00						-	14.118.800,00	
	7	01	06	2.01		Fasilitasi, Rekomendasi dan Koordinasi Pembinaan dan Pengawasan Pemerintahan Desa	Prosentase Fasilitasi, Rekomendasi dan Koordinasi Binwas	-			100 %	15.063.000,00			Memperkuat Stabilitas Polhukhankam Dan Transformasi Pelayanan Publik	Inovasi Pelayanan Publik dan Penataan Daerah 04 - Pengelolaan Pemerintahan yang bersih, efektif dan terpercaya	Semua Desa di Wilayah Kecamatan Purwasari	-	14.118.800,00	
	7	01	06	2.01	0018	Koordinasi Pelaksanaan Pembangunan Kawasan Perdesaan di Wilayah Kecamatan														
							Jumlah Laporan Hasil Koordinasi Pelaksanaan Pembangunan Kawasan Perdesaan di Wilayah Kecamatan	-			1 Laporan	15.063.000,00	- Kab. Karawang, Rawamerta, Semua Kel/Desa	PENDAPATAN ASLI DAERAH (PAD)	Memperkuat Stabilitas Polhukhankam Dan Transformasi Pelayanan Publik	Inovasi Pelayanan Publik dan Penataan Daerah 04 - Pengelolaan Pemerintahan yang bersih, efektif dan terpercaya	Semua Desa di Wilayah Kecamatan Purwasari	-	14.118.800,00	KECAMATAN RAWAMERTA
						Kecamatan Lemah Abang						3.946.864.140,00							3.801.864.140,00	
	7					UNSUR KEWILAYAHAN						3.946.864.140,00							3.801.864.140,00	
	7	01				KECAMATAN						3.946.864.140,00							3.801.864.140,00	
367	7	01	01			PROGRAM PENUNJANG URUSAN PEMERINTAHAN DAERAH KABUPATEN/KOTA	Persentase Kinerja Penunjang Urusan Pemerintahan	-			100 %	3.485.770.540,00						-	3.486.133.140,00	

No	Kode					Urusan / Bidang Urusan / Program / Kegiatan / Sub Kegiatan	Indikator Program / Kegiatan / Sub Kegiatan	Target Akhir Periode Renstra OPD	Realisasi Capaian RENJA OPD Tahun 2022	Prakiraan Capaian Target RENCANA OPD	Capaian Kinerja Dan Kerangka Pendanaan						Kelompok Sasaran	Prakiraan Maju Rencana Tahun 2023		Perangkat Daerah Penanggung Jawab
											Target 2024	Pagu Indikatif (Rp)	Lokasi	Sumber Dana	Prioritas			Target	Pagu Indikatif (Rp)	
															Nasional	Daerah				
1	2					3	4	5	6	7	8	9	10	11	12	13	14	15	16	17
	7	01	01	2.01		Perencanaan, Penganggaran, dan Evaluasi Kinerja Perangkat Daerah	tersusunnya laporan capaian kinerja dan ikhtisan realisasi kinerja SKPD	-			100 %	18.164.000,00			Memperkuat Stabilitas Polhukhankam Dan Transformasi Pelayanan Publik	Inovasi Pelayanan Publik dan Penataan Daerah 04 - Pengelolaan Pemerintahan yang bersih, efektif dan terpercaya	Masyarakat	-	18.118.000,00	
	7	01	01	2.01	0006	Koordinasi dan Penyusunan Laporan	Capaian Kinerja dan Ikhtisar Realisasi Kinerja SKPD				8 Laporan	18.164.000,00	- Kab. Karawang, Semua Kecamatan, Semua Kel/Desa	PENDAPATAN ASLI DAERAH (PAD)	Memperkuat Stabilitas Polhukhankam Dan Transformasi Pelayanan Publik	Inovasi Pelayanan Publik dan Penataan Daerah 04 - Pengelolaan Pemerintahan yang bersih, efektif dan terpercaya	Masyarakat		18.118.000,00	KECAMATAN LEMAH ABANG
	7	01	01	2.02		Administrasi Keuangan Perangkat Daerah	Jumlah Gaji dan Tunjangan ASN	-			12 Bulan	3.105.689.240,00			Memperkuat Stabilitas Polhukhankam Dan Transformasi Pelayanan Publik	Inovasi Pelayanan Publik dan Penataan Daerah 04 - Pengelolaan Pemerintahan yang bersih, efektif dan terpercaya	Pegawai ASN	-	3.105.689.120,00	
	7	01	01	2.02	0001	Penyediaan Gaji dan Tunjangan ASN					13 Orang/bulan	3.105.689.240,00	- Kab. Karawang, Semua Kecamatan, Semua Kel/Desa	PENDAPATAN ASLI DAERAH (PAD)	Memperkuat Stabilitas Polhukhankam Dan Transformasi Pelayanan Publik	Inovasi Pelayanan Publik dan Penataan Daerah 04 - Pengelolaan Pemerintahan yang bersih, efektif dan terpercaya	Pegawai ASN		3.105.689.120,00	KECAMATAN LEMAH ABANG
	7	01	01	2.06		Administrasi Umum Perangkat Daerah	Prosentase Administrasi Umum Perangkat Daerah	-			100 %	128.616.800,00			Memperkuat Stabilitas Polhukhankam Dan Transformasi Pelayanan Publik	Inovasi Pelayanan Publik dan Penataan Daerah 04 - Pengelolaan Pemerintahan yang bersih, efektif dan terpercaya	Masyarakat	-	128.666.620,00	
	7	01	01	2.06	0001	Penyediaan Komponen Instalasi Listrik/Penerangan Bangunan Kantor					8 Paket	17.326.200,00	- Kab. Karawang, Lemahabang, Semua Kel/Desa	PENDAPATAN ASLI DAERAH (PAD)	Memperkuat Stabilitas Polhukhankam Dan Transformasi Pelayanan Publik	Inovasi Pelayanan Publik dan Penataan Daerah 04 - Pengelolaan Pemerintahan yang bersih, efektif dan terpercaya	Masyarakat		17.418.000,00	KECAMATAN LEMAH ABANG
	7	01	01	2.06	0003	Penyediaan Peralatan Rumah Tangga					14 Paket	31.510.800,00	- Kab. Karawang, Semua Kecamatan, Semua Kel/Desa	PENDAPATAN ASLI DAERAH (PAD)	Memperkuat Stabilitas Polhukhankam Dan Transformasi Pelayanan Publik	Inovasi Pelayanan Publik dan Penataan Daerah 04 - Pengelolaan Pemerintahan yang bersih, efektif dan terpercaya	Masyarakat		31.530.520,00	KECAMATAN LEMAH ABANG
	7	01	01	2.06	0004	Penyediaan Bahan Logistik Kantor					14 Paket	25.724.700,00	- Kab. Karawang, Lemahabang, Karangtanjung	PENDAPATAN ASLI DAERAH (PAD)	Memperkuat Stabilitas Polhukhankam Dan Transformasi Pelayanan Publik	Inovasi Pelayanan Publik dan Penataan Daerah 04 - Pengelolaan Pemerintahan yang bersih, efektif dan terpercaya	Masyarakat		25.875.700,00	KECAMATAN LEMAH ABANG
	7	01	01	2.06	0005	Penyediaan Barang Cetakan dan Penggandaan					7 Paket	15.607.100,00	- Kab. Karawang, Lemahabang, Karangtanjung	PENDAPATAN ASLI DAERAH (PAD)	Memperkuat Stabilitas Polhukhankam Dan Transformasi Pelayanan Publik	Inovasi Pelayanan Publik dan Penataan Daerah 04 - Pengelolaan Pemerintahan yang bersih, efektif dan terpercaya	Masyarakat		15.156.000,00	KECAMATAN LEMAH ABANG
	7	01	01	2.06	0008	Fasilitasi Kunjungan Tamu					4 Laporan	38.448.000,00	- Kab. Karawang, Lemahabang, Semua Kel/Desa	PENDAPATAN ASLI DAERAH (PAD)	Memperkuat Stabilitas Polhukhankam Dan Transformasi Pelayanan Publik	Inovasi Pelayanan Publik dan Penataan Daerah 04 - Pengelolaan Pemerintahan yang bersih, efektif dan terpercaya	Masyarakat		38.686.400,00	KECAMATAN LEMAH ABANG

No	Kode					Urusan / Bidang Urusan / Program / Kegiatan / Sub Kegiatan	Indikator Program / Kegiatan / Sub Kegiatan	Target Akhir Periode Renstra OPD	Realisasi Capaian RENJA OPD Tahun 2022	Prakiraan Capaian Target RENJA OPD	Capaian Kinerja Dan Kerangka Pendanaan				Kelompok Sasaran	Prakiraan Maju Rencana Tahun 2023		Perangkat Daerah Penanggung Jawab		
											Target 2024	Pagu Indikatif (Rp)	Lokasi	Sumber Dana		Prioritas			Target	Pagu Indikatif (Rp)
																Nasional	Daerah			
1	2					3	4	5	6	7	8	9	10	11	12	13	14	15	16	17
	7	01	01	2.07		Pengadaan Barang Milik Daerah Penunjang Urusan Pemerintah Daerah	Prosentase Pengadaan Barang Milik Daerah Penunjang Urusan Pemerintahan Daerah	-			100 %	35.067.700,00			Memperkuat Stabilitas Polhukhankam Dan Transformasi Pelayanan Publik	Inovasi Pelayanan Publik dan Penataan Daerah 04 - Pengelolaan Pemerintahan yang bersih, efektif dan terpercaya	Masyarakat	-	32.950.000,00	
	7	01	01	2.07	0006	Pengadaan Peralatan dan Mesin Lainnya														
							Jumlah Unit Peralatan dan Mesin Lainnya yang Disediakan				4 Unit	35.067.700,00	- Kab. Karawang, Semua Kecamatan, Semua Kel/Desa	PENDAPATAN ASLI DAERAH (PAD)	Memperkuat Stabilitas Polhukhankam Dan Transformasi Pelayanan Publik	Inovasi Pelayanan Publik dan Penataan Daerah 04 - Pengelolaan Pemerintahan yang bersih, efektif dan terpercaya	Masyarakat		32.950.000,00	KECAMATAN LEMAH ABANG
	7	01	01	2.08		Penyediaan Jasa Penunjang Urusan Pemerintahan Daerah	Peningkatan standar kualitas pelayanan aparatur Kecamatan Lemahabang	-			100 %	91.680.000,00			Memperkuat Stabilitas Polhukhankam Dan Transformasi Pelayanan Publik	Inovasi Pelayanan Publik dan Penataan Daerah 04 - Pengelolaan Pemerintahan yang bersih, efektif dan terpercaya	Masyarakat	-	95.107.500,00	
	7	01	01	2.08	0001	Penyediaan Jasa Surat Menyurat														
							Jumlah Laporan Penyediaan Jasa Surat Menyurat				360 Laporan	3.900.000,00	- Kab. Karawang, Semua Kecamatan, Semua Kel/Desa	PENDAPATAN ASLI DAERAH (PAD)	Memperkuat Stabilitas Polhukhankam Dan Transformasi Pelayanan Publik	Inovasi Pelayanan Publik dan Penataan Daerah 04 - Pengelolaan Pemerintahan yang bersih, efektif dan terpercaya	Masyarakat		3.960.000,00	KECAMATAN LEMAH ABANG
	7	01	01	2.08	0002	Penyediaan Jasa Komunikasi, Sumber Daya Air dan Listrik														
							Jumlah Laporan Penyediaan Jasa Komunikasi, Sumber Daya Air dan Listrik yang Disediakan				3 Laporan	34.980.000,00	- Kab. Karawang, Semua Kecamatan, Semua Kel/Desa	PENDAPATAN ASLI DAERAH (PAD)	Memperkuat Stabilitas Polhukhankam Dan Transformasi Pelayanan Publik	Inovasi Pelayanan Publik dan Penataan Daerah 04 - Pengelolaan Pemerintahan yang bersih, efektif dan terpercaya	Masyarakat		37.147.500,00	KECAMATAN LEMAH ABANG
	7	01	01	2.08	0004	Penyediaan Jasa Pelayanan Umum Kantor														
							Jumlah Laporan Penyediaan Jasa Pelayanan Umum Kantor yang Disediakan				12 Laporan	52.800.000,00	- Kab. Karawang, Semua Kecamatan, Semua Kel/Desa	PENDAPATAN ASLI DAERAH (PAD)	Memperkuat Stabilitas Polhukhankam Dan Transformasi Pelayanan Publik	Inovasi Pelayanan Publik dan Penataan Daerah 04 - Pengelolaan Pemerintahan yang bersih, efektif dan terpercaya	Masyarakat		54.000.000,00	KECAMATAN LEMAH ABANG
	7	01	01	2.09		Pemeliharaan Barang Milik Daerah Penunjang Urusan Pemerintahan Daerah	Peningkatan standar kualitas pelayanan aparatur Kecamatan Lemahabang	-			100 %	106.552.800,00			Memperkuat Stabilitas Polhukhankam Dan Transformasi Pelayanan Publik	Inovasi Pelayanan Publik dan Penataan Daerah 04 - Pengelolaan Pemerintahan yang bersih, efektif dan terpercaya	Masyarakat	-	105.601.900,00	
	7	01	01	2.09	0002	Penyediaan Jasa Pemeliharaan, Biaya Pemeliharaan, Pajak dan Perizinan Kendaraan Dinas Operasional atau Lapangan														
							Jumlah Kendaraan Dinas Operasional atau Lapangan yang Dipelihara dan dibayarkan Pajak dan Perizinannya				8 Unit	62.800.000,00	- Kab. Karawang, Semua Kecamatan, Semua Kel/Desa - Kab. Karawang, Lemahabang, Karangtanjung	PENDAPATAN ASLI DAERAH (PAD)	Memperkuat Stabilitas Polhukhankam Dan Transformasi Pelayanan Publik	Inovasi Pelayanan Publik dan Penataan Daerah 04 - Pengelolaan Pemerintahan yang bersih, efektif dan terpercaya	Masyarakat		62.301.900,00	KECAMATAN LEMAH ABANG
	7	01	01	2.09	0006	Pemeliharaan Peralatan dan Mesin Lainnya														
							Jumlah Peralatan dan Mesin Lainnya yang Dipelihara				20 Unit	13.520.000,00	- Kab. Karawang, Semua Kecamatan, Semua Kel/Desa	PENDAPATAN ASLI DAERAH (PAD)	Memperkuat Stabilitas Polhukhankam Dan Transformasi Pelayanan Publik	Inovasi Pelayanan Publik dan Penataan Daerah 04 - Pengelolaan Pemerintahan yang bersih, efektif dan terpercaya	Masyarakat		13.000.000,00	KECAMATAN LEMAH ABANG
	7	01	01	2.09	0009	Pemeliharaan/Rehabilitasi Gedung Kantor dan Bangunan Lainnya														
							Jumlah Gedung Kantor dan Bangunan Lainnya yang Dipelihara/Direhabilitasi				2 Unit	30.232.800,00	- Kab. Karawang, Semua Kecamatan, Semua Kel/Desa	PENDAPATAN ASLI DAERAH (PAD)	Memperkuat Stabilitas Polhukhankam Dan Transformasi Pelayanan Publik	Inovasi Pelayanan Publik dan Penataan Daerah 04 - Pengelolaan Pemerintahan yang bersih, efektif dan terpercaya	Masyarakat		30.300.000,00	KECAMATAN LEMAH ABANG
368	7	01	02			PROGRAM PENYELENGGARAAN PEMERINTAHAN DAN PELAYANAN PUBLIK	Persentase Program Pelayanan Administrasi Perkantoran	-			100 %	186.949.800,00						-	182.719.100,00	

No	Kode					Urusan / Bidang Urusan / Program / Kegiatan / Sub Kegiatan	Indikator Program / Kegiatan / Sub Kegiatan	Target Akhir Periode Renstra OPD	Realisasi Capaian RENJA OPD Tahun 2022	Prakiraan Capaian Target RENJA OPD	Capaian Kinerja Dan Kerangka Pendanaan				Kelompok Sasaran	Prakiraan Maju Rencana Tahun 2023		Perangkat Daerah Penanggung Jawab		
											Target 2024	Pagu Indikatif (Rp)	Lokasi	Sumber Dana		Prioritas			Target	Pagu Indikatif (Rp)
																Nasional	Daerah			
1	2					3	4	5	6	7	8	9	10	11	12	13	14	15	16	17
	7	01	02	2.02		Penyelenggaraan Urusan Pemerintahan yang Tidak Dilaksanakan oleh Unit Kerja Perangkat Daerah yang Ada di Kecamatan	terlaksananya penyelenggaraan urusan pemerintahan yang dilaksanakan oleh unit kerja yang ada di kecamatan	-			100 %	32.096.100,00			Memperkuat Stabilitas Polhukhankam Dan Transformasi Pelayanan Publik	04 - Pengelolaan Pemerintahan yang bersih, efektif dan terpercaya	Masyarakat	-	32.096.100,00	
	7	01	02	2.02	0003	Peningkatan Efektifitas Pelaksanaan Pelayanan kepada Masyarakat di Wilayah Kecamatan														
						Jumlah Laporan Peningkatan Efektifitas Pelaksanaan Pelayanan kepada Masyarakat di Wilayah Kecamatan					4 Laporan	32.096.100,00	- Kab. Karawang, Semua Kecamatan, Semua Kel/Desa - Kab. Karawang, Lemahabang, Karangtanjung	PENDAPATAN ASLI DAERAH (PAD)	Memperkuat Stabilitas Polhukhankam Dan Transformasi Pelayanan Publik	04 - Pengelolaan Pemerintahan yang bersih, efektif dan terpercaya	Masyarakat		32.096.100,00	KECAMATAN LEMAH ABANG
	7	01	02	2.03		Koordinasi Pemeliharaan Prasarana dan Sarana Pelayanan Umum	terlaksananya jasa pemeliharaan prasarana dan sarana kendaraan dinas operasi	-			100 %	60.996.900,00			Memperkuat Stabilitas Polhukhankam Dan Transformasi Pelayanan Publik	Inovasi Pelayanan Publik dan Penataan Daerah 04 - Pengelolaan Pemerintahan yang bersih, efektif dan terpercaya	Masyarakat	-	60.000.000,00	
	7	01	02	2.03	0001	Koordinasi/Sinergi dengan Perangkat Daerah dan/atau Instansi Vertikal yang Terkait dalam Pemeliharaan Sarana dan Prasarana Pelayanan Umum														
						Jumlah Dokumen Koordinasi/Sinergi dengan Perangkat Daerah dan/atau Instansi Vertikal yang Terkait dalam Pemeliharaan Sarana dan Prasarana Pelayanan Umum					2 Dokumen	60.996.900,00	- Kab. Karawang, Semua Kecamatan, Semua Kel/Desa - Kab. Karawang, Lemahabang, Karangtanjung	PENDAPATAN ASLI DAERAH (PAD)	Memperkuat Stabilitas Polhukhankam Dan Transformasi Pelayanan Publik	Inovasi Pelayanan Publik dan Penataan Daerah 04 - Pengelolaan Pemerintahan yang bersih, efektif dan terpercaya	Masyarakat		60.000.000,00	KECAMATAN LEMAH ABANG
	7	01	02	2.04		Pelaksanaan Urusan Pemerintahan yang Dilimpahkan kepada Camat	Terlaksananya Urusan Pemerintahan yang terkait dengan Kewenangan Lain yang Dilimpahkan	-			100 %	93.856.800,00			Memperkuat Stabilitas Polhukhankam Dan Transformasi Pelayanan Publik	Inovasi Pelayanan Publik dan Penataan Daerah 04 - Pengelolaan Pemerintahan yang bersih, efektif dan terpercaya	Masyarakat	-	90.623.000,00	
	7	01	02	2.04	0003	Pelaksanaan Urusan Pemerintahan yang Terkait dengan Kewenangan Lain yang Dilimpahkan														
						Jumlah Laporan Pelaksanaan Kewenangan Lain yang Dilimpahkan					5 Laporan	93.856.800,00	- Kab. Karawang, Semua Kecamatan, Semua Kel/Desa	PENDAPATAN ASLI DAERAH (PAD)	Memperkuat Stabilitas Polhukhankam Dan Transformasi Pelayanan Publik	Inovasi Pelayanan Publik dan Penataan Daerah 04 - Pengelolaan Pemerintahan yang bersih, efektif dan terpercaya	Masyarakat		90.623.000,00	KECAMATAN LEMAH ABANG
369	7	01	03			PROGRAM PEMBERDAYAAN MASYARAKAT DESA DAN KELURAHAN	Prosentase Program Pemberdayaan Masyarakat Desa dan Kelurahan	-			100 %	23.621.600,00						-	22.500.000,00	
	7	01	03	2.01		Koordinasi Kegiatan Pemberdayaan Desa	meningkatnya partisipasi masyarakat dalam membangun desa	-			100 %	23.621.600,00			Memperkuat Stabilitas Polhukhankam Dan Transformasi Pelayanan Publik	Gerakan Membangun Desa 02 - Penguatan Ekonomi Kerakyatan yang berbasis potensi lokal serta ekonomi kreatif	Masyarakat	-	22.500.000,00	
	7	01	03	2.01	0001	Peningkatan Partisipasi Masyarakat dalam Forum Musyawarah Perencanaan Pembangunan di Desa														
						Jumlah Lembaga Kemasyarakatan yang Berpartisipasi dalam Forum Musyawarah Perencanaan Pembangunan di Desa					2 Lembaga Kemasyarakatan	12.721.600,00	- Kab. Karawang, Semua Kecamatan, Semua Kel/Desa - Kab. Karawang, Lemahabang, Karangtanjung	PENDAPATAN ASLI DAERAH (PAD)	Memperkuat Stabilitas Polhukhankam Dan Transformasi Pelayanan Publik	Gerakan Membangun Desa 02 - Penguatan Ekonomi Kerakyatan yang berbasis potensi lokal serta ekonomi kreatif	Masyarakat		12.500.000,00	KECAMATAN LEMAH ABANG
	7	01	03	2.01	0003	Peningkatan Efektifitas Kegiatan Pemberdayaan Masyarakat di Wilayah Kecamatan														
						Jumlah Laporan Peningkatan Efektivitas Kegiatan Pemberdayaan Masyarakat di Wilayah Kecamatan					3 Laporan	10.900.000,00	- Kab. Karawang, Semua Kecamatan, Semua Kel/Desa - Kab. Karawang, Lemahabang, Karangtanjung	PENDAPATAN ASLI DAERAH (PAD)	Memperkuat Stabilitas Polhukhankam Dan Transformasi Pelayanan Publik	Gerakan Membangun Desa 02 - Penguatan Ekonomi Kerakyatan yang berbasis potensi lokal serta ekonomi kreatif	Masyarakat		10.000.000,00	KECAMATAN LEMAH ABANG
370	7	01	04			PROGRAM KOORDINASI KETENTRAMAN DAN KETERTIBAN UMUM	Terkendalnya keamanan dan kenyamanan lingkungan	-			100 %	240.503.700,00						-	100.511.900,00	
	7	01	04	2.01		Koordinasi Upaya Penyelenggaraan Ketenteraman dan Ketertiban Umum	Prosentase Upaya Penyelenggaraan Tranribum	-			100 %	240.503.700,00			Memperkuat Stabilitas Polhukhankam Dan Transformasi Pelayanan Publik	Inovasi Pelayanan Publik dan Penataan Daerah 02 - Penguatan Ekonomi Kerakyatan yang berbasis potensi lokal serta ekonomi kreatif	Masyarakat	-	100.511.900,00	
	7	01	04	2.01	0001	Sinergitas dengan Kepolisian Negara Republik Indonesia, Tentara Nasional Indonesia dan Instansi Vertikal di Wilayah Kecamatan														

No	Kode					Urusan / Bidang Urusan / Program / Kegiatan / Sub Kegiatan	Indikator Program / Kegiatan / Sub Kegiatan	Target Akhir Periode Renstra OPD	Realisasi Capaian RENJA OPD Tahun 2022	Prakiraan Capaian Target RENUA OPD	Capaian Kinerja Dan Kerangka Pendanaan					Kelompok Sasaran	Prakiraan Maju Rencana Tahun 2023		Perangkat Daerah Penanggung Jawab		
											Target 2024	Pagu Indikatif (Rp)	Lokasi	Sumber Dana	Prioritas		Target	Pagu Indikatif (Rp)			
															Nasional					Daerah	
1	2					3	4	5	6	7	8	9	10	11	12	13	14	15	16	17	
							Jumlah Laporan Hasil Sinergitas dengan Kepolisian Negara Republik Indonesia, Tentara Nasional Indonesia dan Instansi Vertikal di Wilayah Kecamatan				2 Laporan	240.503.700,00	- Kab. Karawang, Semua Kecamatan, Semua Kel/Desa - Kab. Karawang, Lemahabang, Karangtanjung	PENDAPATAN ASLI DAERAH (PAD)	Memperkuat Stabilitas Polhukhankam Dan Transformasi Pelayanan Publik	Inovasi Pelayanan Publik dan Penataan Daerah 02 - Penguatan Ekonomi Kerakyatan yang berbasis potensi lokal serta ekonomi kreatif	Masyarakat		100.511.900,00	KECAMATAN LEMAH ABANG	
371	7	01	06			PROGRAM PEMBINAAN DAN PENGAWASAN PEMERINTAHAN DESA	Fasilitasi, Rekomendasi dan Koordinasi Pembinaan dan Pengawasan Pemerintahan Desa	-			100 %	10.018.500,00						-	10.000.000,00		
	7	01	06	2.01		Fasilitasi, Rekomendasi dan Koordinasi Pembinaan dan Pengawasan Pemerintahan Desa	Prosentase Pembinaan dan Pengawasan Pemerintahan Desa	-			100 %	10.018.500,00			Memperkuat Stabilitas Polhukhankam Dan Transformasi Pelayanan Publik	Inovasi Pelayanan Publik dan Penataan Daerah 04 - Pengelolaan Pemerintahan yang bersih, efektif dan terpercaya	Masyarakat	-	10.000.000,00		
	7	01	06	2.01	0018	Koordinasi Pelaksanaan Pembangunan Kawasan Perdesaan di Wilayah Kecamatan															
							Jumlah Laporan Hasil Koordinasi Pelaksanaan Pembangunan Kawasan Perdesaan di Wilayah Kecamatan				4 Laporan	10.018.500,00	- Kab. Karawang, Semua Kecamatan, Semua Kel/Desa - Kab. Karawang, Lemahabang, Karangtanjung	PENDAPATAN ASLI DAERAH (PAD)	Memperkuat Stabilitas Polhukhankam Dan Transformasi Pelayanan Publik	Inovasi Pelayanan Publik dan Penataan Daerah 04 - Pengelolaan Pemerintahan yang bersih, efektif dan terpercaya	Masyarakat		10.000.000,00	KECAMATAN LEMAH ABANG	
						Kecamatan Tempuran						4.620.631.600,00							4.339.644.860,00		
	7					UNSUR KEWILAYAHAN						4.620.631.600,00							4.339.644.860,00		
	7	01				KECAMATAN						4.620.631.600,00							4.339.644.860,00		
372	7	01	01			PROGRAM PENUNJANG URUSAN PEMERINTAHAN DAERAH KABUPATEN/KOTA	Prosentase Kinerja Penunjang Urusan Pemerintahan Daerah	-			100 %	4.070.986.300,00						-	3.997.802.760,00		
	7	01	01	2.01		Perencanaan, Penganggaran, dan Evaluasi Kinerja Perangkat Daerah	Jumlah Dokumen Laporan Capaian Kinerja dan ikhtisar Realisasi Kinerja SKPD Persentase Dokumen Perencanaan, Penganggaran, dan Evaluasi Kinerja Perangkat Daerah yang Tersedia	-			12 laporan 100 %	5.152.000,00			Memperkuat Stabilitas Polhukhankam Dan Transformasi Pelayanan Publik	Inovasi Pelayanan Publik dan Penataan Daerah 04 - Pengelolaan Pemerintahan yang bersih, efektif dan terpercaya	Pegawai Kecamatan Tempuran	-	6.500.000,00		
	7	01	01	2.01	0006	Koordinasi dan Penyusunan Laporan Capaian Kinerja dan Ikhtisar Realisasi Kinerja SKPD															
							Jumlah Laporan Capaian Kinerja dan Ikhtisar Realisasi Kinerja SKPD dan Laporan Hasil Koordinasi Penyusunan Laporan Capaian Kinerja dan ikhtisar Realisasi Kinerja SKPD				1 Laporan	5.152.000,00	- Kab. Karawang, Semua Kecamatan, Semua Kel/Desa	PENDAPATAN ASLI DAERAH (PAD)	Memperkuat Stabilitas Polhukhankam Dan Transformasi Pelayanan Publik	Inovasi Pelayanan Publik dan Penataan Daerah 04 - Pengelolaan Pemerintahan yang bersih, efektif dan terpercaya	Pegawai Kecamatan Tempuran		6.500.000,00	KECAMATAN TEMPURAN	
	7	01	01	2.02		Administrasi Keuangan Perangkat Daerah	Jumlah ASN yang menerima Gaji dan Tunjangan Persentase dokumen Laporan Administrasi Keuangan Perangkat Daerah yang tersedia	-			21 pegawai 100 %	3.670.068.000,00			Memperkuat Stabilitas Polhukhankam Dan Transformasi Pelayanan Publik	Inovasi Pelayanan Publik dan Penataan Daerah 04 - Pengelolaan Pemerintahan yang bersih, efektif dan terpercaya	PNS Pegawai Kecamatan Tempuran	-	3.670.068.000,00		
	7	01	01	2.02	0001	Penyediaan Gaji dan Tunjangan ASN															
							Jumlah Orang yang Menerima Gaji dan Tunjangan ASN				21 Orang/bulan	3.670.068.000,00	- Kab. Karawang, Semua Kecamatan, Semua Kel/Desa	PENDAPATAN ASLI DAERAH (PAD)	Memperkuat Stabilitas Polhukhankam Dan Transformasi Pelayanan Publik	Inovasi Pelayanan Publik dan Penataan Daerah 04 - Pengelolaan Pemerintahan yang bersih, efektif dan terpercaya	PNS Pegawai Kecamatan Tempuran		3.670.068.000,00	KECAMATAN TEMPURAN	
	7	01	01	2.06		Administrasi Umum Perangkat Daerah	Jumlah Jenis Media yang disediakan, jumlah buku jumlah porsi makan dan kudapan Persentase Laporan Administrasi Umum Perangkat Daerah yang tersedia	-			12 Bulan 1000 orang/kali 100 %	117.846.200,00			Memperkuat Stabilitas Polhukhankam Dan Transformasi Pelayanan Publik	Inovasi Pelayanan Publik dan Penataan Daerah 04 - Pengelolaan Pemerintahan yang bersih, efektif dan terpercaya	Tamu dan Pemerintah Kecamatan Tempuran	-	119.492.160,00		
	7	01	01	2.06	0001	Penyediaan Komponen Instalasi Listrik/Penerangan Bangunan Kantor															
							Jumlah Paket Komponen Instalasi Listrik/Penerangan Bangunan Kantor yang Disediakan				6 Paket	5.063.800,00	- Kab. Karawang, Semua Kecamatan, Semua Kel/Desa	PENDAPATAN ASLI DAERAH (PAD)	Memperkuat Stabilitas Polhukhankam Dan Transformasi Pelayanan Publik	Inovasi Pelayanan Publik dan Penataan Daerah 04 - Pengelolaan Pemerintahan yang bersih, efektif dan terpercaya	Tamu dan Pemerintah Kecamatan Tempuran		5.105.800,00	KECAMATAN TEMPURAN	
	7	01	01	2.06	0003	Penyediaan Peralatan Rumah Tangga															

No	Kode					Urusan / Bidang Urusan / Program / Kegiatan / Sub Kegiatan	Indikator Program / Kegiatan / Sub Kegiatan	Target Akhir Periode Renstra OPD	Realisasi Capaian RENJA OPD Tahun 2022	Prakiraan Capaian Target RENUA OPD	Capaian Kinerja Dan Kerangka Pendanaan						Kelompok Sasaran	Prakiraan Maju Rencana Tahun 2023		Perangkat Daerah Penanggung Jawab	
											Target 2024	Pagu Indikatif (Rp)	Lokasi	Sumber Dana	Prioritas			Target	Pagu Indikatif (Rp)		
															Nasional	Daerah					
1	2					3	4	5	6	7	8	9	10	11	12	13	14	15	16	17	
							Jumlah Paket Peralatan Rumah Tangga yang Disediakan				8 Paket	12.870.300,00	- Kab. Karawang, Semua Kecamatan, Semua Kel/Desa	PENDAPATAN ASLI DAERAH (PAD)	Memperkuat Stabilitas Polhukhankam Dan Transformasi Pelayanan Publik	Inovasi Pelayanan Publik dan Penataan Daerah 04 - Pengelolaan Pemerintahan yang bersih, efektif dan terpercaya	Tamu dan Pemerintah Kecamatan Tempuran		15.526.960,00	KECAMATAN TEMPURAN	
	7	01	01	2.06	0004	Penyediaan Bahan Logistik Kantor															
							Jumlah Paket Bahan Logistik Kantor yang Disediakan				4 Paket	20.031.500,00	- Kab. Karawang, Semua Kecamatan, Semua Kel/Desa	PENDAPATAN ASLI DAERAH (PAD)	Memperkuat Stabilitas Polhukhankam Dan Transformasi Pelayanan Publik	Inovasi Pelayanan Publik dan Penataan Daerah 04 - Pengelolaan Pemerintahan yang bersih, efektif dan terpercaya	Tamu dan Pemerintah Kecamatan Tempuran		21.000.000,00	KECAMATAN TEMPURAN	
	7	01	01	2.06	0005	Penyediaan Barang Cetakan dan Penggandaan															
							Jumlah Paket Barang Cetakan dan Penggandaan yang Disediakan				1 Paket	10.200.000,00	- Kab. Karawang, Semua Kecamatan, Semua Kel/Desa	PENDAPATAN ASLI DAERAH (PAD)	Memperkuat Stabilitas Polhukhankam Dan Transformasi Pelayanan Publik	Inovasi Pelayanan Publik dan Penataan Daerah 04 - Pengelolaan Pemerintahan yang bersih, efektif dan terpercaya	Tamu dan Pemerintah Kecamatan Tempuran		10.200.000,00	KECAMATAN TEMPURAN	
	7	01	01	2.06	0006	Penyediaan Bahan Bacaan dan Peraturan Perundang-undangan															
							Jumlah Dokumen Bahan Bacaan dan Peraturan Perundang-Undangan yang Disediakan				4 Dokumen	3.463.000,00	- Kab. Karawang, Semua Kecamatan, Semua Kel/Desa	PENDAPATAN ASLI DAERAH (PAD)	Memperkuat Stabilitas Polhukhankam Dan Transformasi Pelayanan Publik	Inovasi Pelayanan Publik dan Penataan Daerah 04 - Pengelolaan Pemerintahan yang bersih, efektif dan terpercaya	Tamu dan Pemerintah Kecamatan Tempuran		5.010.500,00	KECAMATAN TEMPURAN	
	7	01	01	2.06	0008	Fasilitasi Kunjungan Tamu															
							Jumlah Laporan Fasilitasi Kunjungan Tamu				12 Laporan	66.217.600,00	- Kab. Karawang, Semua Kecamatan, Semua Kel/Desa	PENDAPATAN ASLI DAERAH (PAD)	Memperkuat Stabilitas Polhukhankam Dan Transformasi Pelayanan Publik	Inovasi Pelayanan Publik dan Penataan Daerah 04 - Pengelolaan Pemerintahan yang bersih, efektif dan terpercaya	Tamu dan Pemerintah Kecamatan Tempuran		62.648.900,00	KECAMATAN TEMPURAN	
	7	01	01	2.07		Pengadaan Barang Milik Daerah Penunjang Urusan Pemerintah Daerah	Persentase Laporan Pengadaan Barang Milik Daerah Penunjang Urusan Pemerintah Daerah yang Tersedia	-			100 %	50.489.300,00			Memperkuat Stabilitas Polhukhankam Dan Transformasi Pelayanan Publik	Inovasi Pelayanan Publik dan Penataan Daerah 04 - Pengelolaan Pemerintahan yang bersih, efektif dan terpercaya	Pemerintah Kecamatan dan Pengurus Barang Milik Daerah	-	40.000.000,00		
	7	01	01	2.07	0006	Pengadaan Peralatan dan Mesin Lainnya															
							Jumlah Unit Peralatan dan Mesin Lainnya yang Disediakan				2 Unit	50.489.300,00	- Kab. Karawang, Semua Kecamatan, Semua Kel/Desa	PENDAPATAN ASLI DAERAH (PAD)	Memperkuat Stabilitas Polhukhankam Dan Transformasi Pelayanan Publik	Inovasi Pelayanan Publik dan Penataan Daerah 04 - Pengelolaan Pemerintahan yang bersih, efektif dan terpercaya	Pemerintah Kecamatan dan Pengurus Barang Milik Daerah		40.000.000,00	KECAMATAN TEMPURAN	
	7	01	01	2.08		Penyediaan Jasa Penunjang Urusan Pemerintahan Daerah	Persentase Penyediaan Jasa Penunjang Urusan Pemerintahan Daerah	-			100 %	69.110.800,00			Memperkuat Stabilitas Polhukhankam Dan Transformasi Pelayanan Publik	Inovasi Pelayanan Publik dan Penataan Daerah 04 - Pengelolaan Pemerintahan yang bersih, efektif dan terpercaya	Pemerintah dan pegawai Kecamatan Tempuran	-	69.130.800,00		
	7	01	01	2.08	0001	Penyediaan Jasa Surat Menyurat															
							Jumlah Laporan Penyediaan Jasa Surat Menyurat				1 Laporan	3.750.000,00	- Kab. Karawang, Semua Kecamatan, Semua Kel/Desa	PENDAPATAN ASLI DAERAH (PAD)	Memperkuat Stabilitas Polhukhankam Dan Transformasi Pelayanan Publik	Inovasi Pelayanan Publik dan Penataan Daerah 04 - Pengelolaan Pemerintahan yang bersih, efektif dan terpercaya	Pemerintah dan pegawai Kecamatan Tempuran		3.750.000,00	KECAMATAN TEMPURAN	
	7	01	01	2.08	0002	Penyediaan Jasa Komunikasi, Sumber Daya Air dan Listrik															
							Jumlah Laporan Penyediaan Jasa Komunikasi, Sumber Daya Air dan Listrik yang Disediakan				12 Laporan	20.802.000,00	- Kab. Karawang, Semua Kecamatan, Semua Kel/Desa	PENDAPATAN ASLI DAERAH (PAD)	Memperkuat Stabilitas Polhukhankam Dan Transformasi Pelayanan Publik	Inovasi Pelayanan Publik dan Penataan Daerah 04 - Pengelolaan Pemerintahan yang bersih, efektif dan terpercaya	Pemerintah dan pegawai Kecamatan Tempuran		20.802.000,00	KECAMATAN TEMPURAN	
	7	01	01	2.08	0003	Penyediaan Jasa Peralatan dan Perlengkapan Kantor															

No	Kode					Urusan / Bidang Urusan / Program / Kegiatan / Sub Kegiatan	Indikator Program / Kegiatan / Sub Kegiatan	Target Akhir Periode Renstra OPD	Realisasi Capaian RENJA OPD Tahun 2022	Prakiraan Capaian Target RENJA OPD	Capaian Kinerja Dan Kerangka Pendanaan				Kelompok Sasaran	Prakiraan Maju Rencana Tahun 2023		Perangkat Daerah Penanggung Jawab						
											Target 2024	Pagu Indikatif (Rp)	Lokasi	Sumber Dana		Prioritas			Target	Pagu Indikatif (Rp)				
																Nasional	Daerah							
1	2					3	4	5	6	7	8	9	10	11	12	13	14	15	16	17				
							Jumlah Laporan Penyediaan Jasa Peralatan dan Perlengkapan Kantor yang Disediakan				1 Laporan	4.090.000,00	- Kab. Karawang, Semua Kecamatan, Semua Kel/Desa	PENDAPATAN ASLI DAERAH (PAD)	Memperkuat Stabilitas Polhukhankam Dan Transformasi Pelayanan Publik	Inovasi Pelayanan Publik dan Penataan Daerah 04 - Pengelolaan Pemerintahan yang bersih, efektif dan terpercaya	Pemerintah dan pegawai Kecamatan Tempuran		4.110.000,00	KECAMATAN TEMPURAN				
	7	01	01	2.08	0004	Penyediaan Jasa Pelayanan Umum Kantor																		
							Jumlah Laporan Penyediaan Jasa Pelayanan Umum Kantor yang Disediakan				12 Laporan	40.468.800,00	- Semua Kota/Kab, Semua Kecamatan, Semua Kel/Desa	PENDAPATAN ASLI DAERAH (PAD)	Memperkuat Stabilitas Polhukhankam Dan Transformasi Pelayanan Publik	Inovasi Pelayanan Publik dan Penataan Daerah 04 - Pengelolaan Pemerintahan yang bersih, efektif dan terpercaya	Pemerintah dan pegawai Kecamatan Tempuran		40.468.800,00	KECAMATAN TEMPURAN				
	7	01	01	2.09		Pemeliharaan Barang Milik Daerah Penunjang Urusan Pemerintahan Daerah	Jumlah Kendaraan Perorangan Dinas atau Kendaraan Dinas Jabatan yang dipelihara Jumlah Pemeliharaan/Rehabilitasi Sarana dan Prasarana Gedung Kantor atau Bangunan Lainnya Persentase Pemeliharaan Barang Milik Daerah Penunjang Urusan Pemerintahan Daerah yang tersedia	-			9 Unit 2 kegiatan 100 %	158.320.000,00			Memperkuat Stabilitas Polhukhankam Dan Transformasi Pelayanan Publik	Inovasi Pelayanan Publik dan Penataan Daerah 04 - Pengelolaan Pemerintahan yang bersih, efektif dan terpercaya	Pemerintah Kecamatan dan Pengurus Barang Milik Daerah	-	92.611.800,00					
	7	01	01	2.09	0001	Penyediaan Jasa Pemeliharaan, Biaya Pemeliharaan, dan Pajak Kendaraan Perorangan Dinas atau Kendaraan Dinas Jabatan																		
							Jumlah Kendaraan Perorangan Dinas atau Kendaraan Dinas Jabatan yang Dipelihara dan dibayarkan Pajaknya				9 Unit	148.320.000,00	- Kab. Karawang, Semua Kecamatan, Semua Kel/Desa	PENDAPATAN ASLI DAERAH (PAD)	Memperkuat Stabilitas Polhukhankam Dan Transformasi Pelayanan Publik	Inovasi Pelayanan Publik dan Penataan Daerah 04 - Pengelolaan Pemerintahan yang bersih, efektif dan terpercaya	Pemerintah Kecamatan dan Pengurus Barang Milik Daerah		72.611.800,00	KECAMATAN TEMPURAN				
	7	01	01	2.09	0010	Pemeliharaan/Rehabilitasi Sarana dan Prasarana Gedung Kantor atau Bangunan Lainnya																		
							Jumlah Sarana dan Prasarana Gedung Kantor atau Bangunan Lainnya yang Dipelihara/Direhabilitasi				1 Unit	10.000.000,00	- Semua Kota/Kab, Semua Kecamatan, Semua Kel/Desa	PENDAPATAN ASLI DAERAH (PAD)	Memperkuat Stabilitas Polhukhankam Dan Transformasi Pelayanan Publik	Inovasi Pelayanan Publik dan Penataan Daerah 04 - Pengelolaan Pemerintahan yang bersih, efektif dan terpercaya	Pemerintah Kecamatan dan Pengurus Barang Milik Daerah		20.000.000,00	KECAMATAN TEMPURAN				
373	7	01	02			PROGRAM PENYELENGGARAAN PEMERINTAHAN DAN PELAYANAN PUBLIK	Prosentase Penyelenggaraan Pemerintahan dan Pelayanan Publik	-			100 %	83.375.000,00						-	83.375.000,00					
	7	01	02	2.02		Penyelenggaraan Urusan Pemerintahan yang Tidak Dilaksanakan oleh Unit Kerja Perangkat Daerah yang Ada di Kecamatan	Jumlah Peningkatan Efektifitas Pelaksanaan Pelayanan kepada Masyarakat di Wilayah Kecamatan Persentase Penyelenggaraan Urusan Pemerintahan yang tidak Dilaksanakan oleh Unit Kerja Perangkat Daerah yang Ada di Kecamatan	-			2 Kegiatan 100 %	83.375.000,00			Memperkuat Stabilitas Polhukhankam Dan Transformasi Pelayanan Publik	Inovasi Pelayanan Publik dan Penataan Daerah 04 - Pengelolaan Pemerintahan yang bersih, efektif dan terpercaya	Masyarakat Kecamatan Tempuran	-	83.375.000,00					
	7	01	02	2.02	0003	Peningkatan Efektifitas Pelaksanaan Pelayanan kepada Masyarakat di Wilayah Kecamatan																		
							Jumlah Laporan Peningkatan Efektifitas Pelaksanaan Pelayanan kepada Masyarakat di Wilayah Kecamatan				3 Laporan	83.375.000,00	- Kab. Karawang, Semua Kecamatan, Semua Kel/Desa	PENDAPATAN ASLI DAERAH (PAD)	Memperkuat Stabilitas Polhukhankam Dan Transformasi Pelayanan Publik	Inovasi Pelayanan Publik dan Penataan Daerah 04 - Pengelolaan Pemerintahan yang bersih, efektif dan terpercaya	Masyarakat Kecamatan Tempuran		83.375.000,00	KECAMATAN TEMPURAN				
374	7	01	03			PROGRAM PEMBERDAYAAN MASYARAKAT DESA DAN KELURAHAN	Prosentase Masyarakat yang Peran Serta dalam Proses Pembangunan	-			100 %	21.561.500,00						-	21.561.500,00					
	7	01	03	2.01		Koordinasi Kegiatan Pemberdayaan Desa	Jumlah Peningkatan Partisipasi Masyarakat dalam Forum Musyawarah Perencanaan Pembangunan di Desa Peningkatan Efektifitas Kegiatan Pemberdayaan Masyarakat di Wilayah Kecamatan Persentase Koordinasi Kegiatan Pemberdayaan Desa	-			1 kegiatan 14 Lembaga Kemasyarakatan 100 %	21.561.500,00			Memperkuat Stabilitas Polhukhankam Dan Transformasi Pelayanan Publik	Inovasi Pelayanan Publik dan Penataan Daerah 04 - Pengelolaan Pemerintahan yang bersih, efektif dan terpercaya	Masyarakat, Pemerintahan Desa dan Lembaga Kemasyarakatan	-	21.561.500,00					
	7	01	03	2.01	0001	Peningkatan Partisipasi Masyarakat dalam Forum Musyawarah Perencanaan Pembangunan di Desa																		

No	Kode					Urusan / Bidang Urusan / Program / Kegiatan / Sub Kegiatan	Indikator Program / Kegiatan / Sub Kegiatan	Target Akhir Periode Renstra OPD	Realisasi Capaian RENJA OPD Tahun 2022	Prakiraan Capaian Target RENUA OPD	Capaian Kinerja Dan Kerangka Pendanaan						Kelompok Sasaran	Prakiraan Maju Rencana Tahun 2023		Perangkat Daerah Penanggung Jawab				
											Target 2024	Pagu Indikatif (Rp)	Lokasi	Sumber Dana	Prioritas			Target	Pagu Indikatif (Rp)					
															Nasional	Daerah								
1	2					3	4	5	6	7	8	9	10	11	12	13	14	15	16	17				
							Jumlah Lembaga Kemasyarakatan yang Berpartisipasi dalam Forum Musyawarah Perencanaan Pembangunan di Desa				14 Lembaga Kemasyarakatan	6.461.500,00	- Kab. Karawang, Semua Kecamatan, Semua Kel/Desa	PENDAPATAN ASLI DAERAH (PAD)	Memperkuat Stabilitas Polhukhankam Dan Transformasi Pelayanan Publik	Inovasi Pelayanan Publik dan Penataan Daerah 04 - Pengelolaan Pemerintahan yang bersih, efektif dan terpercaya	Masyarakat, Pemerintahan Desa dan Lembaga Kemasyarakatan		6.461.500,00	KECAMATAN TEMPURAN				
	7	01	03	2.01	0003	Peningkatan Efektifitas Kegiatan Pemberdayaan Masyarakat di Wilayah Kecamatan																		
							Jumlah Laporan Peningkatan Efektivitas Kegiatan Pemberdayaan Masyarakat di Wilayah Kecamatan				12 Laporan	15.100.000,00	- Kab. Karawang, Semua Kecamatan, Semua Kel/Desa	PENDAPATAN ASLI DAERAH (PAD)	Memperkuat Stabilitas Polhukhankam Dan Transformasi Pelayanan Publik	Inovasi Pelayanan Publik dan Penataan Daerah 04 - Pengelolaan Pemerintahan yang bersih, efektif dan terpercaya	Masyarakat, Pemerintahan Desa dan Lembaga Kemasyarakatan		15.100.000,00	KECAMATAN TEMPURAN				
375	7	01	04			PROGRAM KOORDINASI KETENTRAMAN DAN KETERTIBAN UMUM	Prosentase Koordinasi Trantibum	-			100 %	250.697.600,00						-	42.894.400,00					
	7	01	04	2.01		Koordinasi Upaya Penyelenggaraan Ketenteraman dan Ketertiban Umum	Jumlah Laporan Hasil Sinergitas dengan Kepolisian Negara Republik Indonesia, Tentara Nasional Indonesia dan Instansi Vertikal di Wilayah Kecamatan Persentase Koordinasi Upaya Penyelenggaraan Ketenteraman dan Ketertiban Umum	-			12 Laporan 100 %	250.697.600,00			Memperkuat Stabilitas Polhukhankam Dan Transformasi Pelayanan Publik	Inovasi Pelayanan Publik dan Penataan Daerah 04 - Pengelolaan Pemerintahan yang bersih, efektif dan terpercaya	Masyarakat Kecamatan Tempuran	-	42.894.400,00					
	7	01	04	2.01	0001	Sinergitas dengan Kepolisian Negara Republik Indonesia, Tentara Nasional Indonesia dan Instansi Vertikal di Wilayah Kecamatan																		
							Jumlah Laporan Hasil Sinergitas dengan Kepolisian Negara Republik Indonesia, Tentara Nasional Indonesia dan Instansi Vertikal di Wilayah Kecamatan				12 Laporan	250.697.600,00	- Kab. Karawang, Semua Kecamatan, Semua Kel/Desa	PENDAPATAN ASLI DAERAH (PAD)	Memperkuat Stabilitas Polhukhankam Dan Transformasi Pelayanan Publik	Inovasi Pelayanan Publik dan Penataan Daerah 04 - Pengelolaan Pemerintahan yang bersih, efektif dan terpercaya	Masyarakat Kecamatan Tempuran		42.894.400,00	KECAMATAN TEMPURAN				
376	7	01	05			PROGRAM PENYELENGGARAAN URUSAN PEMERINTAHAN UMUM	Prosentase Penyelenggaraan Pemerintahan Umum	-			100 %	184.011.200,00						-	184.011.200,00					
	7	01	05	2.01		Penyelenggaraan Urusan Pemerintahan Umum Sesuai Penugasan Kepala Daerah	Jumlah Pembinaan Wawasan Kebangsaan dan Ketahanan Nasional dalam rangka Memantapkan Pengamalan Pancasila, Pelaksanaan Undang-Undang Dasar Negara Republik Indonesia Tahun 1945, Pelestarian Bhinneka Tunggal Ika Serta Pemertahanan dan Pemeliharaan Keutuhan Negara Kesatuan Republik Indonesia Persentase Penyelenggaraan Umum Pemerintahan Umum sesuai Penugasan Kepala Derah	-			11 kegiatan 100 %	184.011.200,00			Memperkuat Stabilitas Polhukhankam Dan Transformasi Pelayanan Publik	Inovasi Pelayanan Publik dan Penataan Daerah 04 - Pengelolaan Pemerintahan yang bersih, efektif dan terpercaya	Masyarakat dan Pegawai Kecamatan Tempuran	-	184.011.200,00					
	7	01	05	2.01	0001	Pembinaan Wawasan Kebangsaan dan Ketahanan Nasional dalam rangka Memantapkan Pengamalan Pancasila, Pelaksanaan Undang-Undang Dasar Negara Republik Indonesia Tahun 1945, Pelestarian Bhinneka Tunggal Ika serta Pemertahanan dan Pemeliharaan Keutuhan Negara Kesatuan Republik Indonesia																		
							Jumlah Orang yang Mengikuti Pembinaan Wawasan Kebangsaan dan Ketahanan Nasional dalam rangka Memantapkan Pengamalan Pancasila, Pelaksanaan Undang-Undang Dasar Negara Republik Indonesia Tahun 1945, Pelestarian Bhinneka Tunggal Ika serta Pemertahanan dan Pemeliharaan Keutuhan Negara Kesatuan Republik Indonesia				2000 Orang	184.011.200,00	- Kab. Karawang, Semua Kecamatan, Semua Kel/Desa	PENDAPATAN ASLI DAERAH (PAD)	Memperkuat Stabilitas Polhukhankam Dan Transformasi Pelayanan Publik	Inovasi Pelayanan Publik dan Penataan Daerah 04 - Pengelolaan Pemerintahan yang bersih, efektif dan terpercaya	Masyarakat dan Pegawai Kecamatan Tempuran		184.011.200,00	KECAMATAN TEMPURAN				
377	7	01	06			PROGRAM PEMBINAAN DAN PENGAWASAN PEMERINTAHAN DESA	Prosentase Pembinaan dan Pengawasan Pemerintah Desa	-			100 %	10.000.000,00						-	10.000.000,00					

No					Kode	Urusan / Bidang Urusan / Program / Kegiatan / Sub Kegiatan	Indikator Program / Kegiatan / Sub Kegiatan	Target Akhir Periode Renstra OPD	Realisasi Capaian RENJA Tahun 2022	Prakiraan Capaian Target RENJA OPD	Capaian Kinerja Dan Kerangka Pendanaan				Kelompok Sasaran	Prakiraan Maju Rencana Tahun 2023		Perangkat Daerah Penanggung Jawab		
											Target 2024	Pagu Indikatif (Rp)	Lokasi	Sumber Dana		Prioritas			Target	Pagu Indikatif (Rp)
																Nasional	Daerah			
1	2				3	4	5	6	7	8	9	10	11	12	13	14	15	16	17	
	7	01	06	2.01		Fasilitasi, Rekomendasi dan Koordinasi Pembinaan dan Pengawasan Pemerintahan Desa	Jumlah Koordinasi Pelaksanaan Pembangunan Kawasan Perdesaan di Wilayah Kecamatan Persentase Fasilitasi, Rekomendasi dan Koordinasi Pembinaan dan Pengawasan Pemerintahan Desa	-			14 desa 100 %	10.000.000,00			Memperkuat Stabilitas Polhukhankam Dan Transformasi Pelayanan Publik	Gerakan Membangun Desa 04 - Pengelolaan Pemerintahan yang bersih, efektif dan terpercaya	Masyarakat, Pemerintahan Desa dan Lembaga Kemasyarakatan	-	10.000.000,00	
	7	01	06	2.01	0018	Koordinasi Pelaksanaan Pembangunan Kawasan Perdesaan di Wilayah Kecamatan														
							Jumlah Laporan Hasil Koordinasi Pelaksanaan Pembangunan Kawasan Perdesaan di Wilayah Kecamatan				1 Laporan	10.000.000,00	- Kab. Karawang, Semua Kecamatan, Semua Kel/Desa	PENDAPATAN ASLI DAERAH (PAD)	Memperkuat Stabilitas Polhukhankam Dan Transformasi Pelayanan Publik	Gerakan Membangun Desa 04 - Pengelolaan Pemerintahan yang bersih, efektif dan terpercaya	Masyarakat, Pemerintahan Desa dan Lembaga Kemasyarakatan		10.000.000,00	KECAMATAN TEMPURAN
						Kecamatan Majalaya						4.780.400.000,00							4.708.178.000,00	
	7					UNSUR KEWILAYAHAN						4.780.400.000,00							4.708.178.000,00	
	7	01				KECAMATAN						4.780.400.000,00							4.708.178.000,00	
378	7	01	01			PROGRAM PENUNJANG URUSAN PEMERINTAHAN DAERAH KABUPATEN/KOTA	Persentase Kinerja Penunjang Urusan Pemerintahan Daerah	-			100 %	4.312.659.200,00						-	4.232.298.000,00	
	7	01	01	2.01		Perencanaan, Penganggaran, dan Evaluasi Kinerja Perangkat Daerah	Prosentase Perencanaan, Penganggaran, dan Evaluasi Kinerja Perangkat Daerah	-			100 %	10.023.600,00			Memperkuat Stabilitas Polhukhankam Dan Transformasi Pelayanan Publik	Inovasi Pelayanan Publik dan Penataan Daerah 01 - Peningkatan Sumber Daya Manusia yang berkualitas dan Berdaya Saing	Administrasi	-	6.000.000,00	
	7	01	01	2.01	0001	Penyusunan Dokumen Perencanaan Perangkat Daerah														
							Jumlah Dokumen Perencanaan Perangkat Daerah				1 Dokumen	10.023.600,00	- Kab. Karawang, Majalaya, Majalaya - Kab. Karawang, Majalaya, Semua Kel/Desa	PENDAPATAN ASLI DAERAH (PAD)	Memperkuat Stabilitas Polhukhankam Dan Transformasi Pelayanan Publik	Inovasi Pelayanan Publik dan Penataan Daerah 01 - Peningkatan Sumber Daya Manusia yang berkualitas dan Berdaya Saing	Administrasi		6.000.000,00	KECAMATAN MAJALAYA
	7	01	01	2.02		Administrasi Keuangan Perangkat Daerah	Prosentase Administrasi Keuangan Perangkat Daerah	-			100 %	4.037.440.400,00			Memperkuat Stabilitas Polhukhankam Dan Transformasi Pelayanan Publik	Inovasi Pelayanan Publik dan Penataan Daerah 01 - Peningkatan Sumber Daya Manusia yang berkualitas dan Berdaya Saing	Aparatur	-	3.921.298.000,00	
	7	01	01	2.02	0001	Penyediaan Gaji dan Tunjangan ASN														
							Jumlah Orang yang Menerima Gaji dan Tunjangan ASN				14 Orang/bulan	4.037.440.400,00	- Kab. Karawang, Majalaya, Majalaya - Kab. Karawang, Majalaya, Semua Kel/Desa	PENDAPATAN ASLI DAERAH (PAD)	Memperkuat Stabilitas Polhukhankam Dan Transformasi Pelayanan Publik	Inovasi Pelayanan Publik dan Penataan Daerah 01 - Peningkatan Sumber Daya Manusia yang berkualitas dan Berdaya Saing	Aparatur		3.921.298.000,00	KECAMATAN MAJALAYA
	7	01	01	2.05		Administrasi Kepegawaian Perangkat Daerah	Prosentase Administrasi Kepegawaian Perangkat Daerah	-			100 %	21.241.600,00			Memperkuat Stabilitas Polhukhankam Dan Transformasi Pelayanan Publik	Inovasi Pelayanan Publik dan Penataan Daerah 01 - Peningkatan Sumber Daya Manusia yang berkualitas dan Berdaya Saing	Dokumen	-	10.000.000,00	
	7	01	01	2.05	0003	Pendataan dan Pengolahan Administrasi Kepegawaian														
							Jumlah Dokumen Pendataan dan Pengolahan Administrasi Kepegawaian				4 Dokumen	21.241.600,00	- Kab. Karawang, Majalaya, Majalaya - Kab. Karawang, Majalaya, Semua Kel/Desa	PENDAPATAN ASLI DAERAH (PAD)	Memperkuat Stabilitas Polhukhankam Dan Transformasi Pelayanan Publik	Inovasi Pelayanan Publik dan Penataan Daerah 01 - Peningkatan Sumber Daya Manusia yang berkualitas dan Berdaya Saing	Dokumen		10.000.000,00	KECAMATAN MAJALAYA
	7	01	01	2.06		Administrasi Umum Perangkat Daerah	Prosentase Administrasi Umum Perangkat Daerah	-			100 %	64.923.400,00			Memperkuat Stabilitas Polhukhankam Dan Transformasi Pelayanan Publik	Inovasi Pelayanan Publik dan Penataan Daerah 01 - Peningkatan Sumber Daya Manusia yang berkualitas dan Berdaya Saing	Dokumen	-	90.000.000,00	
	7	01	01	2.06	0001	Penyediaan Komponen Instalasi Listrik/Penerangan Bangunan Kantor														
							Jumlah Paket Komponen Instalasi Listrik/Penerangan Bangunan Kantor yang Disediakan				4 Paket	12.688.200,00	- Kab. Karawang, Majalaya, Majalaya	PENDAPATAN ASLI DAERAH (PAD)	Memperkuat Stabilitas Polhukhankam Dan Transformasi Pelayanan Publik	Inovasi Pelayanan Publik dan Penataan Daerah 01 - Peningkatan Sumber Daya Manusia yang berkualitas dan Berdaya Saing	Dokumen		5.000.000,00	KECAMATAN MAJALAYA

No	Kode					Urusan / Bidang Urusan / Program / Kegiatan / Sub Kegiatan	Indikator Program / Kegiatan / Sub Kegiatan	Target Akhir Periode Renstra OPD	Realisasi Capaian RENJA OPD Tahun 2022	Prakiraan Capaian Target RENJA OPD	Capaian Kinerja Dan Kerangka Pendanaan				Kelompok Sasaran	Prakiraan Maju Rencana Tahun 2023		Perangkat Daerah Penanggung Jawab		
											Target 2024	Pagu Indikatif (Rp)	Lokasi	Sumber Dana		Prioritas			Target	Pagu Indikatif (Rp)
																Nasional	Daerah			
1	2					3	4	5	6	7	8	9	10	11	12	13	14	15	16	17
	7	01	01	2.06	0003	Penyediaan Peralatan Rumah Tangga	Jumlah Paket Peralatan Rumah Tangga yang Disediakan				10 Paket	5.964.200,00	- Kab. Karawang, Majalaya, Majalaya - Kab. Karawang, Majalaya, Semua Kel/Desa	PENDAPATAN ASLI DAERAH (PAD)	Memperkuat Stabilitas Polhukhankam Dan Transformasi Pelayanan Publik	Inovasi Pelayanan Publik dan Penataan Daerah 01 - Peningkatan Sumber Daya Manusia yang berkualitas dan Berdaya Saing	Dokumen		20.000.000,00	KECAMATAN MAJALAYA
	7	01	01	2.06	0004	Penyediaan Bahan Logistik Kantor	Jumlah Paket Bahan Logistik Kantor yang Disediakan				10 Paket	19.602.200,00	- Kab. Karawang, Majalaya, Majalaya - Kab. Karawang, Majalaya, Semua Kel/Desa	PENDAPATAN ASLI DAERAH (PAD)	Memperkuat Stabilitas Polhukhankam Dan Transformasi Pelayanan Publik	Inovasi Pelayanan Publik dan Penataan Daerah 01 - Peningkatan Sumber Daya Manusia yang berkualitas dan Berdaya Saing	Dokumen		25.000.000,00	KECAMATAN MAJALAYA
	7	01	01	2.06	0008	Fasilitasi Kunjungan Tamu	Jumlah Laporan Fasilitasi Kunjungan Tamu				1 Laporan	26.668.800,00	- Kab. Karawang, Majalaya, Semua Kel/Desa - Kab. Karawang, Majalaya, Majalaya	PENDAPATAN ASLI DAERAH (PAD)	Memperkuat Stabilitas Polhukhankam Dan Transformasi Pelayanan Publik	Inovasi Pelayanan Publik dan Penataan Daerah 01 - Peningkatan Sumber Daya Manusia yang berkualitas dan Berdaya Saing	Dokumen		40.000.000,00	KECAMATAN MAJALAYA
	7	01	01	2.07		Pengadaan Barang Milik Daerah Penunjang Urusan Pemerintahan Daerah	Prosentase Pengadaan Barang Milik Daerah Penunjang Urusan Pemerintahan Daerah	-			100 %	50.451.400,00			Memperkuat Stabilitas Polhukhankam Dan Transformasi Pelayanan Publik	Inovasi Pelayanan Publik dan Penataan Daerah 01 - Peningkatan Sumber Daya Manusia yang berkualitas dan Berdaya Saing	Barang Milik Daerah	-	70.000.000,00	
	7	01	01	2.07	0006	Pengadaan Peralatan dan Mesin Lainnya	Jumlah Unit Peralatan dan Mesin Lainnya yang Disediakan				10 Unit	50.451.400,00	- Kab. Karawang, Majalaya, Majalaya - Kab. Karawang, Majalaya, Semua Kel/Desa	PENDAPATAN ASLI DAERAH (PAD)	Memperkuat Stabilitas Polhukhankam Dan Transformasi Pelayanan Publik	Inovasi Pelayanan Publik dan Penataan Daerah 01 - Peningkatan Sumber Daya Manusia yang berkualitas dan Berdaya Saing	Barang Milik Daerah		70.000.000,00	KECAMATAN MAJALAYA
	7	01	01	2.08		Penyediaan Jasa Penunjang Urusan Pemerintahan Daerah	Prosentase Penyediaan Jasa Penunjang Urusan Pemerintahan Daerah	-			100 %	31.553.600,00			Memperkuat Stabilitas Polhukhankam Dan Transformasi Pelayanan Publik	Inovasi Pelayanan Publik dan Penataan Daerah 01 - Peningkatan Sumber Daya Manusia yang berkualitas dan Berdaya Saing	Penyedia Jasa	-	30.000.000,00	
	7	01	01	2.08	0001	Penyediaan Jasa Surat Menyurat	Jumlah Laporan Penyediaan Jasa Surat Menyurat				1 Laporan	8.942.000,00	- Kab. Karawang, Majalaya, Majalaya - Kab. Karawang, Majalaya, Semua Kel/Desa	PENDAPATAN ASLI DAERAH (PAD)	Memperkuat Stabilitas Polhukhankam Dan Transformasi Pelayanan Publik	Inovasi Pelayanan Publik dan Penataan Daerah 01 - Peningkatan Sumber Daya Manusia yang berkualitas dan Berdaya Saing	Penyedia Jasa		6.000.000,00	KECAMATAN MAJALAYA
	7	01	01	2.08	0002	Penyediaan Jasa Komunikasi, Sumber Daya Air dan Listrik	Jumlah Laporan Penyediaan Jasa Komunikasi, Sumber Daya Air dan Listrik yang Disediakan				0 Laporan	22.611.600,00	- Kab. Karawang, Semua Kel/Desa - Kab. Karawang, Majalaya, Majalaya	PENDAPATAN ASLI DAERAH (PAD)	Memperkuat Stabilitas Polhukhankam Dan Transformasi Pelayanan Publik	Inovasi Pelayanan Publik dan Penataan Daerah 01 - Peningkatan Sumber Daya Manusia yang berkualitas dan Berdaya Saing	Penyedia Jasa		24.000.000,00	KECAMATAN MAJALAYA
							Jumlah Laporan Penyediaan Jasa Komunikasi, Sumber Daya Air dan Listrik yang Disediakan				1 Laporan	22.611.600,00	- Kab. Karawang, Semua Kel/Desa - Kab. Karawang, Majalaya, Majalaya	PENDAPATAN ASLI DAERAH (PAD)	Memperkuat Stabilitas Polhukhankam Dan Transformasi Pelayanan Publik	Inovasi Pelayanan Publik dan Penataan Daerah 01 - Peningkatan Sumber Daya Manusia yang berkualitas dan Berdaya Saing	Penyedia Jasa		24.000.000,00	KECAMATAN MAJALAYA
	7	01	01	2.09		Pemeliharaan Barang Milik Daerah Penunjang Urusan Pemerintahan Daerah	Persentase Pemeliharaan Barang Milik Daerah Penunjang Urusan Pemerintahan Daerah yang tersedia	-			100 %	97.025.200,00			Memperkuat Stabilitas Polhukhankam Dan Transformasi Pelayanan Publik	Inovasi Pelayanan Publik dan Penataan Daerah 01 - Peningkatan Sumber Daya Manusia yang berkualitas dan Berdaya Saing	Barang Milik Daerah	-	105.000.000,00	
	7	01	01	2.09	0002	Penyediaan Jasa Pemeliharaan, Biaya Pemeliharaan, Pajak dan Perizinan Kendaraan Dinas Operasional atau Lapangan														

No	Kode					Urusan / Bidang Urusan / Program / Kegiatan / Sub Kegiatan	Indikator Program / Kegiatan / Sub Kegiatan	Target Akhir Periode Renstra OPD	Realisasi Capaian RENJA OPD Tahun 2022	Prakiraan Capaian Target RENUA OPD	Capaian Kinerja Dan Kerangka Pendanaan				Kelompok Sasaran	Prakiraan Maju Rencana Tahun 2023		Perangkat Daerah Penanggung Jawab		
											Target 2024	Pagu Indikatif (Rp)	Lokasi	Sumber Dana		Prioritas			Target	Pagu Indikatif (Rp)
																Nasional	Daerah			
1	2					3	4	5	6	7	8	9	10	11	12	13	14	15	16	17
							Jumlah Kendaraan Dinas Operasional atau Lapangan yang Dipelihara dan dibayarkan Pajak dan Perizinannya				9 Unit	61.200.000,00	- Kab. Karawang, Majalaya, Majalaya - Kab. Karawang, Majalaya, Majalaya, Semua Kel/Desa	PENDAPATAN ASLI DAERAH (PAD)	Memperkuat Stabilitas Polhukhankam Dan Transformasi Pelayanan Publik	Inovasi Pelayanan Publik dan Penataan Daerah 01 - Peningkatan Sumber Daya Manusia yang berkualitas dan Berdaya Saing	Barang Milik Daerah		70.000.000,00	KECAMATAN MAJALAYA
	7	01	01	2.09	0006	Pemeliharaan Peralatan dan Mesin Lainnya														
							Jumlah Peralatan dan Mesin Lainnya yang Dipelihara				15 Unit	11.150.000,00	- Kab. Karawang, Majalaya, Majalaya - Kab. Karawang, Majalaya, Semua Kel/Desa	PENDAPATAN ASLI DAERAH (PAD)	Memperkuat Stabilitas Polhukhankam Dan Transformasi Pelayanan Publik	Inovasi Pelayanan Publik dan Penataan Daerah 01 - Peningkatan Sumber Daya Manusia yang berkualitas dan Berdaya Saing	Barang Milik Daerah		15.000.000,00	KECAMATAN MAJALAYA
	7	01	01	2.09	0010	Pemeliharaan/Rehabilitasi Sarana dan Prasarana Gedung Kantor atau Bangunan Lainnya														
							Jumlah Sarana dan Prasarana Gedung Kantor atau Bangunan Lainnya yang Dipelihara/Direhabilitasi				3 Unit	24.675.200,00	- Kab. Karawang, Majalaya, Majalaya - Kab. Karawang, Majalaya, Semua Kel/Desa	PENDAPATAN ASLI DAERAH (PAD)	Memperkuat Stabilitas Polhukhankam Dan Transformasi Pelayanan Publik	Inovasi Pelayanan Publik dan Penataan Daerah 01 - Peningkatan Sumber Daya Manusia yang berkualitas dan Berdaya Saing	Barang Milik Daerah		20.000.000,00	KECAMATAN MAJALAYA
379	7	01	02			PROGRAM PENYELENGGARAAN PEMERINTAHAN DAN PELAYANAN PUBLIK	Persentase Penyelenggaraan Pemerintahan dan Pelayanan Publik	-			100 %	253.799.900,00						-	240.000.000,00	
	7	01	02	2.01		Koordinasi Penyelenggaraan Kegiatan Pemerintahan di Tingkat Kecamatan	Persentase Koordinasi Penyelenggaraan Kegiatan Pemerintahan di Tingkat Kecamatan	-			100 %	34.911.500,00			Memperkuat Stabilitas Polhukhankam Dan Transformasi Pelayanan Publik	Inovasi Pelayanan Publik dan Penataan Daerah 01 - Peningkatan Sumber Daya Manusia yang berkualitas dan Berdaya Saing	Aparatur	-	50.000.000,00	
	7	01	02	2.01	0001	Koordinasi/Sinergi Perencanaan dan Pelaksanaan Kegiatan Pemerintahan dengan Perangkat Daerah dan Instansi Vertikal Terkait														
							Jumlah Laporan Koordinasi/Sinergi Perencanaan dan Pelaksanaan Kegiatan Pemerintahan dengan Perangkat Daerah dan Instansi Vertikal Terkait				1 Laporan	34.911.500,00	- Kab. Karawang, Majalaya, Semua Kel/Desa - Kab. Karawang, Majalaya, Majalaya	PENDAPATAN ASLI DAERAH (PAD)	Memperkuat Stabilitas Polhukhankam Dan Transformasi Pelayanan Publik	Inovasi Pelayanan Publik dan Penataan Daerah 01 - Peningkatan Sumber Daya Manusia yang berkualitas dan Berdaya Saing	Aparatur		50.000.000,00	KECAMATAN MAJALAYA
	7	01	02	2.02		Penyelenggaraan Urusan Pemerintahan yang Tidak Dilaksanakan oleh Unit Kerja Perangkat Daerah yang Ada di Kecamatan	Persentase Peningkatan Pelayanan Administrasi Terpadu Kecamatan	-			100 %	17.631.300,00			Memperkuat Stabilitas Polhukhankam Dan Transformasi Pelayanan Publik	Inovasi Pelayanan Publik dan Penataan Daerah 01 - Peningkatan Sumber Daya Manusia yang berkualitas dan Berdaya Saing	Administrasi	-	10.000.000,00	
	7	01	02	2.02	0003	Peningkatan Efektifitas Pelaksanaan Pelayanan kepada Masyarakat di Wilayah Kecamatan														
							Jumlah Laporan Peningkatan Efektifitas Pelaksanaan Pelayanan kepada Masyarakat di Wilayah Kecamatan				1 Laporan	17.631.300,00	- Kab. Karawang, Majalaya, Semua Kel/Desa - Kab. Karawang, Majalaya, Majalaya	PENDAPATAN ASLI DAERAH (PAD)	Memperkuat Stabilitas Polhukhankam Dan Transformasi Pelayanan Publik	Inovasi Pelayanan Publik dan Penataan Daerah 01 - Peningkatan Sumber Daya Manusia yang berkualitas dan Berdaya Saing	Administrasi		10.000.000,00	KECAMATAN MAJALAYA
	7	01	02	2.04		Pelaksanaan Urusan Pemerintahan yang Dilimpahkan kepada Camat	Persentase Dokumen dan Kegiatan Perencanaan yang terelaisasi	-			100 %	201.257.100,00			Memperkuat Stabilitas Polhukhankam Dan Transformasi Pelayanan Publik	Inovasi Pelayanan Publik dan Penataan Daerah 01 - Peningkatan Sumber Daya Manusia yang berkualitas dan Berdaya Saing	Masyarakat	-	180.000.000,00	
	7	01	02	2.04	0003	Pelaksanaan Urusan Pemerintahan yang Terkait dengan Kewenangan Lain yang Dilimpahkan														
							Jumlah Laporan Pelaksanaan Kewenangan Lain yang Dilimpahkan				3 Laporan	201.257.100,00	- Kab. Karawang, Majalaya, Semua Kel/Desa - Kab. Karawang, Majalaya, Majalaya	PENDAPATAN ASLI DAERAH (PAD)	Memperkuat Stabilitas Polhukhankam Dan Transformasi Pelayanan Publik	Inovasi Pelayanan Publik dan Penataan Daerah 01 - Peningkatan Sumber Daya Manusia yang berkualitas dan Berdaya Saing	Masyarakat		180.000.000,00	KECAMATAN MAJALAYA
380	7	01	03			PROGRAM PEMBERDAYAAN MASYARAKAT DESA DAN KELURAHAN	Persentase Pemberdayaan Masyarakat Desa dan Kelurahan	-			100 %	30.612.600,00						-	15.000.000,00	
	7	01	03	2.01		Koordinasi Kegiatan Pemberdayaan Desa	Persentase Koordinasi Kegiatan Pemberdayaan Desa	-			100 %	30.612.600,00			Memperkuat Stabilitas Polhukhankam Dan Transformasi Pelayanan Publik	Gerakan Membangun Desa 01 - Peningkatan Sumber Daya Manusia yang berkualitas dan Berdaya Saing	Masyarakat	-	15.000.000,00	
	7	01	03	2.01	0001	Peningkatan Partisipasi Masyarakat dalam Forum Musyawarah Perencanaan Pembangunan di Desa														

No	Kode					Urusan / Bidang Urusan / Program / Kegiatan / Sub Kegiatan	Indikator Program / Kegiatan / Sub Kegiatan	Target Akhir Periode Renstra OPD	Realisasi Capaian RENJA OPD Tahun 2022	Prakiraan Capaian Target RENUA OPD	Capaian Kinerja Dan Kerangka Pendanaan				Kelompok Sasaran	Prakiraan Maju Rencana Tahun 2023		Perangkat Daerah Penanggung Jawab						
											Target 2024	Pagu Indikatif (Rp)	Lokasi	Sumber Dana		Prioritas			Target	Pagu Indikatif (Rp)				
																Nasional	Daerah							
1	2					3	4	5	6	7	8	9	10	11	12	13	14	15	16	17				
							Jumlah Lembaga Kemasyarakatan yang Berpartisipasi dalam Forum Musyawarah Perencanaan Pembangunan di Desa				1 Lembaga Kemasyarakatan	14.239.600,00	- Kab. Karawang, Majalaya, Semua Kel/Desa - Kab. Karawang, Majalaya, Majalaya	PENDAPATAN ASLI DAERAH (PAD)	Memperkuat Stabilitas Polhukhankam Dan Transformasi Pelayanan Publik	Gerakan Membangun Desa 01 - Peningkatan Sumber Daya Manusia yang berkualitas dan Berdaya Saing	Masyarakat		15.000.000,00	KECAMATAN MAJALAYA				
	7	01	03	2.01	0003	Peningkatan Efektifitas Kegiatan Pemberdayaan Masyarakat di Wilayah Kecamatan																		
							Jumlah Laporan Peningkatan Efektivitas Kegiatan Pemberdayaan Masyarakat di Wilayah Kecamatan				1 Laporan	16.373.000,00	- Kab. Karawang, Majalaya, Semua Kel/Desa - Kab. Karawang, Majalaya, Majalaya	PENDAPATAN ASLI DAERAH (PAD)	Memperkuat Stabilitas Polhukhankam Dan Transformasi Pelayanan Publik	Gerakan Membangun Desa 01 - Peningkatan Sumber Daya Manusia yang berkualitas dan Berdaya Saing	Masyarakat		0,00	KECAMATAN MAJALAYA				
381	7	01	04			PROGRAM KOORDINASI KETENTRAMAN DAN KETERTIBAN UMUM	Prosentasi Koordinasi Trantibum	-			100 %	175.551.600,00					-	210.880.000,00						
	7	01	04	2.01		Koordinasi Upaya Penyelenggaraan Ketenteraman dan Ketertiban Umum	Persentase Upaya Penyelenggaraan Trantibum	-			100 %	175.551.600,00			Memperkuat Stabilitas Polhukhankam Dan Transformasi Pelayanan Publik	Inovasi Pelayanan Publik dan Penataan Daerah 01 - Peningkatan Sumber Daya Manusia yang berkualitas dan Berdaya Saing	Masyarakat	-	210.880.000,00					
	7	01	04	2.01	0001	Sinergitas dengan Kepolisian Negara Republik Indonesia, Tentara Nasional Indonesia dan Instansi Vertikal di Wilayah Kecamatan																		
							Jumlah Laporan Hasil Sinergitas dengan Kepolisian Negara Republik Indonesia, Tentara Nasional Indonesia dan Instansi Vertikal di Wilayah Kecamatan				1 Laporan	175.551.600,00	- Kab. Karawang, Majalaya, Semua Kel/Desa - Kab. Karawang, Majalaya, Majalaya	PENDAPATAN ASLI DAERAH (PAD)	Memperkuat Stabilitas Polhukhankam Dan Transformasi Pelayanan Publik	Inovasi Pelayanan Publik dan Penataan Daerah 01 - Peningkatan Sumber Daya Manusia yang berkualitas dan Berdaya Saing	Masyarakat		210.880.000,00	KECAMATAN MAJALAYA				
382	7	01	06			PROGRAM PEMBINAAN DAN PENGAWASAN PEMERINTAHAN DESA	Prosentase Pembinaan dan Pengawasan Pemerintahan Desa	-			100 %	7.776.700,00					-	10.000.000,00						
	7	01	06	2.01		Fasilitasi, Rekomendasi dan Koordinasi Pembinaan dan Pengawasan Pemerintahan Desa	Prosentase Fasilitasi, Rekomendasi dan Koordinasi Bimbingan dan Pengawasan	-			100 %	7.776.700,00			Memperkuat Stabilitas Polhukhankam Dan Transformasi Pelayanan Publik	Inovasi Pelayanan Publik dan Penataan Daerah 01 - Peningkatan Sumber Daya Manusia yang berkualitas dan Berdaya Saing	Pembangunan	-	10.000.000,00					
	7	01	06	2.01	0018	Koordinasi Pelaksanaan Pembangunan Kawasan Perdesaan di Wilayah Kecamatan																		
							Jumlah Laporan Hasil Koordinasi Pelaksanaan Pembangunan Kawasan Perdesaan di Wilayah Kecamatan				1 Laporan	7.776.700,00	- Kab. Karawang, Majalaya, Majalaya - Kab. Karawang, Majalaya, Semua Kel/Desa	PENDAPATAN ASLI DAERAH (PAD)	Memperkuat Stabilitas Polhukhankam Dan Transformasi Pelayanan Publik	Inovasi Pelayanan Publik dan Penataan Daerah 01 - Peningkatan Sumber Daya Manusia yang berkualitas dan Berdaya Saing	Pembangunan		10.000.000,00	KECAMATAN MAJALAYA				
						Kecamatan Jayakarta											4.026.940.000,00				4.026.940.000,00			
	7					UNSUR KEWILAYAHAN											4.026.940.000,00				4.026.940.000,00			
	7	01				KECAMATAN											4.026.940.000,00				4.026.940.000,00			
383	7	01	01			PROGRAM PENUNJANG URUSAN PEMERINTAHAN DAERAH KABUPATEN/KOTA	Terwujudnya kelancaran pelaksanaan tugas perkantoran Persentase Kinerja Penunjang Urusan Pemerintahan Tersedianya sarana prasarana perkantoran Terpeliharanya sarana prasarana perkantoran (Barang Milik Daerah) Tersusunnya laporan capaian kinerja dan realisasi kinerja SKPD	-			8 Keg 100 % 2 Unit 4 keg 2 Dokumen	3.546.310.700,00					-	3.546.310.700,00						

No	Kode					Urusan / Bidang Urusan / Program / Kegiatan / Sub Kegiatan	Indikator Program / Kegiatan / Sub Kegiatan	Target Akhir Periode Renstra OPD	Realisasi Capaian RENJA OPD Tahun 2022	Prakiraan Capaian Target RENJA OPD	Capaian Kinerja Dan Kerangka Pendanaan						Kelompok Sasaran	Prakiraan Maju Rencana Tahun 2023		Perangkat Daerah Penanggung Jawab
											Target 2024	Pagu Indikatif (Rp)	Lokasi	Sumber Dana	Prioritas			Target	Pagu Indikatif (Rp)	
															Nasional	Daerah				
1	2					3	4	5	6	7	8	9	10	11	12	13	14	15	16	17
	7	01	01	2.01		Perencanaan, Penganggaran, dan Evaluasi Kinerja Perangkat Daerah	Jumlah Dokumen DPA-SKPD dan Laporan Hasil Koordinasi Penyusunan Dokumen DPA-SKPD Jumlah Dokumen Perubahan DPA-SKPD dan Laporan Hasil Koordinasi Penyusunan Dokumen Perubahan DPA-SKPD Jumlah Dokumen Perubahan RKA-SKPD dan Laporan Hasil Koordinasi Penyusunan Dokumen Perubahan RKA-SKPD Jumlah Dokumen RKA-SKPD dan Laporan Hasil Koordinasi Penyusunan Dokumen RKA-SKPD Koordinasi dan Penyusunan Laporan Capaian Kinerja dan Ikhtisar Realisasi Kinerja SKPD	-			1 Dokumen 1 Dokumen 1 Dokumen 1 Dokumen 2 Dok	4.140.000,00			Memperkuat Stabilitas Polhukhankam Dan Transformasi Pelayanan Publik	Inovasi Pelayanan Publik dan Penataan Daerah 04 - Pengelolaan Pemerintahan yang bersih, efektif dan terpercaya	Aparatur pemerintah Kec	-	4.140.000,00	
	7	01	01	2.01	0002	Koordinasi dan Penyusunan Dokumen RKA-SKPD														
						Jumlah Dokumen RKA-SKPD dan Laporan Hasil Koordinasi Penyusunan Dokumen RKA-SKPD					1 Dokumen	1.072.500,00	- Kab. Karawang, Jayakarta, Semua Kel/Desa	PENDAPATAN ASLI DAERAH (PAD)	Memperkuat Stabilitas Polhukhankam Dan Transformasi Pelayanan Publik	Inovasi Pelayanan Publik dan Penataan Daerah 04 - Pengelolaan Pemerintahan yang bersih, efektif dan terpercaya	Aparatur pemerintah Kec		1.072.500,00	KECAMATAN JAYAKERTA
	7	01	01	2.01	0003	Koordinasi dan Penyusunan Dokumen Perubahan RKA-SKPD														
						Jumlah Dokumen Perubahan RKA-SKPD dan Laporan Hasil Koordinasi Penyusunan Dokumen Perubahan RKA-SKPD					1 Dokumen	997.500,00	- Kab. Karawang, Jayakarta, Semua Kel/Desa	PENDAPATAN ASLI DAERAH (PAD)	Memperkuat Stabilitas Polhukhankam Dan Transformasi Pelayanan Publik	Inovasi Pelayanan Publik dan Penataan Daerah 04 - Pengelolaan Pemerintahan yang bersih, efektif dan terpercaya	Aparatur pemerintah Kec		997.500,00	KECAMATAN JAYAKERTA
	7	01	01	2.01	0004	Koordinasi dan Penyusunan DPA-SKPD														
						Jumlah Dokumen DPA-SKPD dan Laporan Hasil Koordinasi Penyusunan Dokumen DPA-SKPD					1 Dokumen	1.072.500,00	- Kab. Karawang, Jayakarta, Semua Kel/Desa	PENDAPATAN ASLI DAERAH (PAD)	Memperkuat Stabilitas Polhukhankam Dan Transformasi Pelayanan Publik	04 - Pengelolaan Pemerintahan yang bersih, efektif dan terpercaya	Aparatur pemerintah Kec		1.072.500,00	KECAMATAN JAYAKERTA
	7	01	01	2.01	0005	Koordinasi dan Penyusunan Perubahan DPA- SKPD														
						Jumlah Dokumen Perubahan DPA-SKPD dan Laporan Hasil Koordinasi Penyusunan Dokumen Perubahan DPA-SKPD					1 Dokumen	997.500,00	- Kab. Karawang, Jayakarta, Semua Kel/Desa	PENDAPATAN ASLI DAERAH (PAD)	Memperkuat Stabilitas Polhukhankam Dan Transformasi Pelayanan Publik	Inovasi Pelayanan Publik dan Penataan Daerah 04 - Pengelolaan Pemerintahan yang bersih, efektif dan terpercaya	Aparatur pemerintah Kec		997.500,00	KECAMATAN JAYAKERTA
	7	01	01	2.02		Administrasi Keuangan Perangkat Daerah	Jumlah Laporan Keuangan Bulanan/ Triwulan/ Semesteran SKPD dan Laporan Koordinasi Penyusunan Laporan Keuangan Bulanan/Triwulan/Semesteran SKPD Jumlah Orang yang Menerima Gaji dan Tunjangan ASN Penyediaan Gaji dan Tunjangan ASN	-			17 Laporan 11 Orang/bulan 100 %	3.247.049.500,00			Memperkuat Stabilitas Polhukhankam Dan Transformasi Pelayanan Publik	Inovasi Pelayanan Publik dan Penataan Daerah 04 - Pengelolaan Pemerintahan yang bersih, efektif dan terpercaya	Aparatur pemerintah Kec	-	3.247.049.500,00	
	7	01	01	2.02	0001	Penyediaan Gaji dan Tunjangan ASN														
						Jumlah Orang yang Menerima Gaji dan Tunjangan ASN					12 Orang/bulan	3.244.940.000,00	- Kab. Karawang, Jayakarta, Semua Kel/Desa	PENDAPATAN ASLI DAERAH (PAD)	Memperkuat Stabilitas Polhukhankam Dan Transformasi Pelayanan Publik	Inovasi Pelayanan Publik dan Penataan Daerah 04 - Pengelolaan Pemerintahan yang bersih, efektif dan terpercaya	Aparatur pemerintah Kec		3.244.940.000,00	KECAMATAN JAYAKERTA
	7	01	01	2.02	0007	Koordinasi dan Penyusunan Laporan Keuangan Bulanan/ Triwulan/ Semesteran SKPD														
						Jumlah Laporan Keuangan Bulanan/ Triwulan/ Semesteran SKPD dan Laporan Koordinasi Penyusunan Laporan Keuangan Bulanan/Triwulan/Semesteran SKPD					17 Laporan	2.109.500,00	- Kab. Karawang, Jayakarta, Semua Kel/Desa	PENDAPATAN ASLI DAERAH (PAD)	Memperkuat Stabilitas Polhukhankam Dan Transformasi Pelayanan Publik	Inovasi Pelayanan Publik dan Penataan Daerah 04 - Pengelolaan Pemerintahan yang bersih, efektif dan terpercaya	Aparatur pemerintah Kec		2.109.500,00	KECAMATAN JAYAKERTA

No	Kode				Urusan / Bidang Urusan / Program / Kegiatan / Sub Kegiatan	Indikator Program / Kegiatan / Sub Kegiatan	Target Akhir Periode Renstra OPD	Realisasi Capaian RENJA OPD Tahun 2022	Prakiraan Capaian Target RENUA OPD	Capaian Kinerja Dan Kerangka Pendanaan						Kelompok Sasaran	Prakiraan Maju Rencana Tahun 2023		Perangkat Daerah Penanggung Jawab			
										Target 2024	Pagu Indikatif (Rp)	Lokasi	Sumber Dana	Prioritas			Target	Pagu Indikatif (Rp)				
														Nasional	Daerah							
1	2				3	4	5	6	7	8	9	10	11	12	13	14	15	16	17			
	7	01	01	2.03		Administrasi Barang Milik Daerah pada Perangkat Daerah	Jumlah Laporan Rekonsiliasi dan Penyusunan Laporan Barang Milik Daerah pada SKPD	-			4 Laporan	1.050.000,00			Memperkuat Stabilitas Polhukhankam Dan Transformasi Pelayanan Publik	Inovasi Pelayanan Publik dan Penataan Daerah 04 - Pengelolaan Pemerintahan yang bersih, efektif dan terpercaya	Aparatur pemerintah Kec	-	1.050.000,00			
	7	01	01	2.03	0005	Rekonsiliasi dan Penyusunan Laporan Barang Milik Daerah pada SKPD																
							Jumlah Laporan Rekonsiliasi dan Penyusunan Laporan Barang Milik Daerah pada SKPD				6 Laporan	1.050.000,00	- Kab. Karawang, Jayakarta, Semua Kel/Desa	PENDAPATAN ASLI DAERAH (PAD)	Memperkuat Stabilitas Polhukhankam Dan Transformasi Pelayanan Publik	Inovasi Pelayanan Publik dan Penataan Daerah 04 - Pengelolaan Pemerintahan yang bersih, efektif dan terpercaya	Aparatur pemerintah Kec		1.050.000,00	KECAMATAN JAYAKARTA		
	7	01	01	2.06		Administrasi Umum Perangkat Daerah	Jumlah Kebutuhan pelaksanaan tugas perkantoran Jumlah Laporan Penyelenggaraan Rapat Koordinasi dan Konsultasi SKPD Jumlah Paket Bahan Logistik Kantor yang Disediakan Jumlah Paket Barang Cetakan dan Penggandaan yang Disediakan Jumlah Paket Komponen Instalasi Listrik/Penerangan Bangunan Kantor yang Disediakan Jumlah Paket Peralatan Rumah Tangga yang Disediakan	-			5 Keg 12 Laporan 1 Paket 1 Paket 1 Paket 1 Paket	104.714.300,00			Memperkuat Stabilitas Polhukhankam Dan Transformasi Pelayanan Publik	Inovasi Pelayanan Publik dan Penataan Daerah 04 - Pengelolaan Pemerintahan yang bersih, efektif dan terpercaya	Aparatur pemerintah Kec	-	104.714.300,00			
	7	01	01	2.06	0001	Penyediaan Komponen Instalasi Listrik/Penerangan Bangunan Kantor																
							Jumlah Paket Komponen Instalasi Listrik/Penerangan Bangunan Kantor yang Disediakan				1 Paket	6.952.800,00	- Kab. Karawang, Jayakarta, Semua Kel/Desa	PENDAPATAN ASLI DAERAH (PAD)	Memperkuat Stabilitas Polhukhankam Dan Transformasi Pelayanan Publik	Inovasi Pelayanan Publik dan Penataan Daerah 04 - Pengelolaan Pemerintahan yang bersih, efektif dan terpercaya	Aparatur pemerintah Kec		6.952.800,00	KECAMATAN JAYAKARTA		
	7	01	01	2.06	0003	Penyediaan Peralatan Rumah Tangga																
							Jumlah Paket Peralatan Rumah Tangga yang Disediakan				1 Paket	11.005.300,00	- Kab. Karawang, Jayakarta, Semua Kel/Desa	PENDAPATAN ASLI DAERAH (PAD)	Memperkuat Stabilitas Polhukhankam Dan Transformasi Pelayanan Publik	Inovasi Pelayanan Publik dan Penataan Daerah 04 - Pengelolaan Pemerintahan yang bersih, efektif dan terpercaya	Aparatur pemerintah Kec		11.005.300,00	KECAMATAN JAYAKARTA		
	7	01	01	2.06	0004	Penyediaan Bahan Logistik Kantor																
							Jumlah Paket Bahan Logistik Kantor yang Disediakan				3 Paket	29.643.000,00	- Kab. Karawang, Jayakarta, Semua Kel/Desa	PENDAPATAN ASLI DAERAH (PAD)	Memperkuat Stabilitas Polhukhankam Dan Transformasi Pelayanan Publik	Inovasi Pelayanan Publik dan Penataan Daerah 04 - Pengelolaan Pemerintahan yang bersih, efektif dan terpercaya	Aparatur pemerintah Kec		29.643.000,00	KECAMATAN JAYAKARTA		
	7	01	01	2.06	0005	Penyediaan Barang Cetakan dan Penggandaan																
							Jumlah Paket Barang Cetakan dan Penggandaan yang Disediakan				1 Paket	6.343.200,00	- Kab. Karawang, Jayakarta, Semua Kel/Desa	PENDAPATAN ASLI DAERAH (PAD)	Memperkuat Stabilitas Polhukhankam Dan Transformasi Pelayanan Publik	Inovasi Pelayanan Publik dan Penataan Daerah 04 - Pengelolaan Pemerintahan yang bersih, efektif dan terpercaya	Aparatur pemerintah Kec		6.343.200,00	KECAMATAN JAYAKARTA		
	7	01	01	2.06	0009	Penyelenggaraan Rapat Koordinasi dan Konsultasi SKPD																
							Jumlah Laporan Penyelenggaraan Rapat Koordinasi dan Konsultasi SKPD				12 Laporan	50.770.000,00	- Kab. Karawang, Jayakarta, Semua Kel/Desa	PENDAPATAN ASLI DAERAH (PAD)	Memperkuat Stabilitas Polhukhankam Dan Transformasi Pelayanan Publik	Inovasi Pelayanan Publik dan Penataan Daerah 04 - Pengelolaan Pemerintahan yang bersih, efektif dan terpercaya	Aparatur pemerintah Kec		50.770.000,00	KECAMATAN JAYAKARTA		
	7	01	01	2.07		Pengadaan Barang Milik Daerah Penunjang Urusan Pemerintah Daerah	Jumlah Pengadaan barang milik daerah Jumlah Unit Peralatan dan Mesin Lainnya yang Disediakan	-			2 Unit 4 Unit	30.701.900,00			Memperkuat Stabilitas Polhukhankam Dan Transformasi Pelayanan Publik	Inovasi Pelayanan Publik dan Penataan Daerah 04 - Pengelolaan Pemerintahan yang bersih, efektif dan terpercaya	Aparatur pemerintah Kec	-	30.701.900,00			
	7	01	01	2.07	0006	Pengadaan Peralatan dan Mesin Lainnya																

No	Kode					Urusan / Bidang Urusan / Program / Kegiatan / Sub Kegiatan	Indikator Program / Kegiatan / Sub Kegiatan	Target Akhir Periode Renstra OPD	Realisasi Capaian RENJA OPD Tahun 2022	Prakiraan Capaian Target RENJA OPD	Capaian Kinerja Dan Kerangka Pendanaan						Kelompok Sasaran	Prakiraan Maju Rencana Tahun 2023		Perangkat Daerah Penanggung Jawab			
											Target 2024	Pagu Indikatif (Rp)	Lokasi	Sumber Dana	Prioritas			Target	Pagu Indikatif (Rp)				
															Nasional	Daerah							
1	2					3	4	5	6	7	8	9	10	11	12	13	14	15	16	17			
							Jumlah Unit Peralatan dan Mesin Lainnya yang Disediakan				5 Unit	30.701.900,00	- Kab. Karawang, Semua Kecamatan, Semua Kel/Desa	PENDAPATAN ASLI DAERAH (PAD)	Memperkuat Stabilitas Polhukhankam Dan Transformasi Pelayanan Publik	Inovasi Pelayanan Publik dan Penataan Daerah 04 - Pengelolaan Pemerintahan yang bersih, efektif dan terpercaya	Aparatur pemerintah Kec		30.701.900,00	KECAMATAN JAYAKERTA			
	7	01	01	2.08		Penyediaan Jasa Penunjang Urusan Pemerintahan Daerah	Jumlah kebutuhan Pelayanan Kantor Jumlah Laporan Penyediaan Jasa Komunikasi, Sumber Daya Air dan Listrik yang Disediakan Jumlah Laporan Penyediaan Jasa Pelayanan Umum Kantor yang Disediakan Jumlah Laporan Penyediaan Jasa Surat Menyurat	-			3 Keg 12 Laporan 12 Laporan 12 Laporan	44.690.000,00			Memperkuat Stabilitas Polhukhankam Dan Transformasi Pelayanan Publik	Inovasi Pelayanan Publik dan Penataan Daerah 04 - Pengelolaan Pemerintahan yang bersih, efektif dan terpercaya	Aparatur pemerintah Kec	-	44.690.000,00				
	7	01	01	2.08	0001	Penyediaan Jasa Surat Menyurat																	
							Jumlah Laporan Penyediaan Jasa Surat Menyurat				1 Laporan	1.250.000,00	- Kab. Karawang, Jayakarta, Semua Kel/Desa	PENDAPATAN ASLI DAERAH (PAD)	Memperkuat Stabilitas Polhukhankam Dan Transformasi Pelayanan Publik	Inovasi Pelayanan Publik dan Penataan Daerah 04 - Pengelolaan Pemerintahan yang bersih, efektif dan terpercaya	Aparatur pemerintah Kec		1.250.000,00	KECAMATAN JAYAKERTA			
	7	01	01	2.08	0002	Penyediaan Jasa Komunikasi, Sumber Daya Air dan Listrik																	
							Jumlah Laporan Penyediaan Jasa Komunikasi, Sumber Daya Air dan Listrik yang Disediakan				12 Laporan	30.000.000,00	- Kab. Karawang, Jayakarta, Semua Kel/Desa	PENDAPATAN ASLI DAERAH (PAD)	Memperkuat Stabilitas Polhukhankam Dan Transformasi Pelayanan Publik	Inovasi Pelayanan Publik dan Penataan Daerah 04 - Pengelolaan Pemerintahan yang bersih, efektif dan terpercaya	Aparatur pemerintah Kec		30.000.000,00	KECAMATAN JAYAKERTA			
	7	01	01	2.08	0004	Penyediaan Jasa Pelayanan Umum Kantor																	
							Jumlah Laporan Penyediaan Jasa Pelayanan Umum Kantor yang Disediakan				12 Laporan	13.440.000,00	- Kab. Karawang, Jayakarta, Semua Kel/Desa	PENDAPATAN ASLI DAERAH (PAD)	Memperkuat Stabilitas Polhukhankam Dan Transformasi Pelayanan Publik	Inovasi Pelayanan Publik dan Penataan Daerah 04 - Pengelolaan Pemerintahan yang bersih, efektif dan terpercaya	Aparatur pemerintah Kec		13.440.000,00	KECAMATAN JAYAKERTA			
	7	01	01	2.09		Pemeliharaan Barang Milik Daerah Penunjang Urusan Pemerintahan Daerah	Jumlah Gedung Kantor dan Bangunan Lainnya yang Dipelihara/Direhabilitasi Jumlah Kendaraan Perorangan Dinas atau Kendaraan Dinas Jabatan yang Dipelihara dan dibayarkan Pajaknya Jumlah Pemeliharaan sarana prasarana kantor Jumlah Peralatan dan Mesin Lainnya yang Dipelihara	-			1 Unit 7 Unit 4 Keg 12 Unit	113.965.000,00			Memperkuat Stabilitas Polhukhankam Dan Transformasi Pelayanan Publik	Inovasi Pelayanan Publik dan Penataan Daerah 04 - Pengelolaan Pemerintahan yang bersih, efektif dan terpercaya	Aparatur pemerintah Kec	-	113.965.000,00				
	7	01	01	2.09	0001	Penyediaan Jasa Pemeliharaan, Biaya Pemeliharaan, dan Pajak Kendaraan Perorangan Dinas atau Kendaraan Dinas Jabatan																	
							Jumlah Kendaraan Perorangan Dinas atau Kendaraan Dinas Jabatan yang Dipelihara dan dibayarkan Pajaknya				8 Unit	99.230.000,00	- Kab. Karawang, Semua Kecamatan, Semua Kel/Desa	PENDAPATAN ASLI DAERAH (PAD)	Memperkuat Stabilitas Polhukhankam Dan Transformasi Pelayanan Publik	Inovasi Pelayanan Publik dan Penataan Daerah 04 - Pengelolaan Pemerintahan yang bersih, efektif dan terpercaya	Aparatur pemerintah Kec		99.230.000,00	KECAMATAN JAYAKERTA			
	7	01	01	2.09	0006	Pemeliharaan Peralatan dan Mesin Lainnya																	
							Jumlah Peralatan dan Mesin Lainnya yang Dipelihara				10 Unit	6.580.000,00	- Kab. Karawang, Semua Kecamatan, Semua Kel/Desa	PENDAPATAN ASLI DAERAH (PAD)	Memperkuat Stabilitas Polhukhankam Dan Transformasi Pelayanan Publik	Inovasi Pelayanan Publik dan Penataan Daerah 04 - Pengelolaan Pemerintahan yang bersih, efektif dan terpercaya	Aparatur pemerintah Kec		6.580.000,00	KECAMATAN JAYAKERTA			
	7	01	01	2.09	0009	Pemeliharaan/Rehabilitasi Gedung Kantor dan Bangunan Lainnya																	
							Jumlah Gedung Kantor dan Bangunan Lainnya yang Dipelihara/Direhabilitasi				1 Unit	8.155.000,00	- Kab. Karawang, Jayakarta, Semua Kel/Desa	PENDAPATAN ASLI DAERAH (PAD)	Memperkuat Stabilitas Polhukhankam Dan Transformasi Pelayanan Publik	Inovasi Pelayanan Publik dan Penataan Daerah 04 - Pengelolaan Pemerintahan yang bersih, efektif dan terpercaya	Aparatur pemerintah Kec		8.155.000,00	KECAMATAN JAYAKERTA			

No	Kode					Urusan / Bidang Urusan / Program / Kegiatan / Sub Kegiatan	Indikator Program / Kegiatan / Sub Kegiatan	Target Akhir Periode Renstra OPD	Realisasi Capaian RENJA OPD Tahun 2022	Prakiraan Capaian Target RENJA OPD	Capaian Kinerja Dan Kerangka Pendanaan						Kelompok Sasaran	Prakiraan Maju Rencana Tahun 2023		Perangkat Daerah Penanggung Jawab			
											Target 2024	Pagu Indikatif (Rp)	Lokasi	Sumber Dana	Prioritas			Target	Pagu Indikatif (Rp)				
															Nasional	Daerah							
1	2					3	4	5	6	7	8	9	10	11	12	13	14	15	16	17			
384	7	01	02			PROGRAM PENYELENGGARAAN PEMERINTAHAN DAN PELAYANAN PUBLIK	Persentase Program Pelayanan Administrasi Perkantoran Terlaksananya jenis kegiatan PHBN, PHBI dan Olahraga Terlaksananya koordinasi kegiatan pembangunan dengan perangkat daerah, instansi vertikal dan pemerintah desa	-			100 % 6 Keg 1 Keg	185.595.300,00						-	185.595.300,00				
	7	01	02	2.01		Koordinasi Penyelenggaraan Kegiatan Pemerintahan di Tingkat Kecamatan	Jumlah Laporan Koordinasi/Sinergi Perencanaan dan Pelaksanaan Kegiatan Pemerintahan dengan Perangkat Daerah dan Instansi Vertikal Terkai Koordinasi/Sinergi Perencanaan dan Pelaksanaan Kegiatan Pemerintahan dengan Perangkat Daerah dan Instansi Vertikal Terkait (Kecamatan Jayakarta)	-			1 Laporan 1 Keg	65.000.000,00			-	Inovasi Pelayanan Publik dan Penataan Daerah 04 - Pengelolaan Pemerintahan yang bersih, efektif dan terpercaya	Aparatur pemerintah Kec & desa serta masyarakat	-	65.000.000,00				
	7	01	02	2.01	0001	Koordinasi/Sinergi Perencanaan dan Pelaksanaan Kegiatan Pemerintahan dengan Perangkat Daerah dan Instansi Vertikal Terkait																	
							Jumlah Laporan Koordinasi/Sinergi Perencanaan dan Pelaksanaan Kegiatan Pemerintahan dengan Perangkat Daerah dan Instansi Vertikal Terkait				1 Laporan	65.000.000,00	- Kab. Karawang, Jayakarta, Semua Kel/Desa	PENDAPATAN ASLI DAERAH (PAD)	-	Inovasi Pelayanan Publik dan Penataan Daerah 04 - Pengelolaan Pemerintahan yang bersih, efektif dan terpercaya	Aparatur pemerintah Kec & desa serta masyarakat		65.000.000,00	KECAMATAN JAYAKARTA			
	7	01	02	2.02		Penyelenggaraan Urusan Pemerintahan yang Tidak Dilaksanakan oleh Unit Kerja Perangkat Daerah yang Ada di Kecamatan	Jumlah Laporan Peningkatan Efektifitas Pelaksanaan Pelayanan kepada Masyarakat di Wilayah Kecamatan Peningkatan Efektifitas Pelaksanaan Pelayanan kepada Masyarakat di Wilayah Kecamatan	-			12 Laporan 1 Kegiatan	44.559.300,00			Memperkuat Stabilitas Polhukhankam Dan Transformasi Pelayanan Publik	Inovasi Pelayanan Publik dan Penataan Daerah 04 - Pengelolaan Pemerintahan yang bersih, efektif dan terpercaya	Aparatur pemerintah Kec & desa serta masyarakat	-	44.559.300,00				
	7	01	02	2.02	0003	Peningkatan Efektifitas Pelaksanaan Pelayanan kepada Masyarakat di Wilayah Kecamatan																	
							Jumlah Laporan Peningkatan Efektifitas Pelaksanaan Pelayanan kepada Masyarakat di Wilayah Kecamatan				12 Laporan	44.559.300,00	- Kab. Karawang, Jayakarta, Semua Kel/Desa	PENDAPATAN ASLI DAERAH (PAD)	Memperkuat Stabilitas Polhukhankam Dan Transformasi Pelayanan Publik	Inovasi Pelayanan Publik dan Penataan Daerah 04 - Pengelolaan Pemerintahan yang bersih, efektif dan terpercaya	Aparatur pemerintah Kec & desa serta masyarakat		44.559.300,00	KECAMATAN JAYAKARTA			
	7	01	02	2.04		Pelaksanaan Urusan Pemerintahan yang Dilimpahkan kepada Camat	Jumlah Laporan Pelaksanaan Kewenangan Lain yang Dilimpahkan	-			2 Laporan	76.036.000,00			Memperkuat Stabilitas Polhukhankam Dan Transformasi Pelayanan Publik	Inovasi Pelayanan Publik dan Penataan Daerah 04 - Pengelolaan Pemerintahan yang bersih, efektif dan terpercaya	Aparatur pemerintah Kec & desa serta masyarakat	-	76.036.000,00				
	7	01	02	2.04	0003	Pelaksanaan Urusan Pemerintahan yang Terkait dengan Kewenangan Lain yang Dilimpahkan																	
							Jumlah Laporan Pelaksanaan Kewenangan Lain yang Dilimpahkan				2 Laporan	76.036.000,00	- Kab. Karawang, Jayakarta, Semua Kel/Desa	PENDAPATAN ASLI DAERAH (PAD)	Memperkuat Stabilitas Polhukhankam Dan Transformasi Pelayanan Publik	Inovasi Pelayanan Publik dan Penataan Daerah 04 - Pengelolaan Pemerintahan yang bersih, efektif dan terpercaya	Aparatur pemerintah Kec & desa serta masyarakat		76.036.000,00	KECAMATAN JAYAKARTA			
385	7	01	03			PROGRAM PEMBERDAYAAN MASYARAKAT DESA DAN KELURAHAN	Jumlah kegiatan pembangunan dan pemberdayaan yang melibatkan masyarakat di tingkat kecamatan	-			2 Keg	22.250.000,00						-	22.250.000,00				

No					Kode		Urusan / Bidang Urusan / Program / Kegiatan / Sub Kegiatan	Indikator Program / Kegiatan / Sub Kegiatan	Target Akhir Periode Renstra OPD	Realisasi Capaian RENJA OPD Tahun 2022	Prakiraan Capaian Target RENJA OPD	Capaian Kinerja Dan Kerangka Pendanaan				Kelompok Sasaran		Prakiraan Maju Rencana Tahun 2023		Perangkat Daerah Penanggung Jawab			
												Target 2024		Pagu Indikatif (Rp)	Lokasi			Sumber Dana	Prioritas		Target	Pagu Indikatif (Rp)	
																			Nasional				Daerah
1	2				3	4	5	6	7	8	9	10	11	12	13	14	15	16	17				
	7	01	03	2.01		Koordinasi Kegiatan Pemberdayaan Desa	Jumlah Laporan Peningkatan Efektivitas Kegiatan Pemberdayaan Masyarakat di Wilayah Kecamatan Jumlah Lembaga Kemasyarakatan yang Berpartisipasi dalam Forum Musyawarah Perencanaan Pembangunan di Desa Peningkatan Efektifitas Kegiatan Pemberdayaan Masyarakat di Wilayah Kecamatan Peningkatan Partisipasi Masyarakat dalam Forum Musyawarah Perencanaan Pembangunan di Desa	-				12 Laporan 1 Lembaga Kemasyarakatan 1 Keg 1 Keg	22.250.000,00			Memperkuat Stabilitas Polhukhankam Dan Transformasi Pelayanan Publik	Inovasi Pelayanan Publik dan Penataan Daerah 04 - Pengelolaan Pemerintahan yang bersih, efektif dan terpercaya	Aparatur pemerintah Kec & desa serta masyarakat	-	22.250.000,00			
	7	01	03	2.01	0001	Peningkatan Partisipasi Masyarakat dalam Forum Musyawarah Perencanaan Pembangunan di Desa						1 Lembaga Kemasyarakatan	8.750.000,00	- Kab. Karawang, Jayakarta, Semua Kel/Desa	PENDAPATAN ASLI DAERAH (PAD)	Memperkuat Stabilitas Polhukhankam Dan Transformasi Pelayanan Publik	Inovasi Pelayanan Publik dan Penataan Daerah 04 - Pengelolaan Pemerintahan yang bersih, efektif dan terpercaya	Aparatur pemerintah Kec & desa serta masyarakat		8.750.000,00	KECAMATAN JAYAKARTA		
	7	01	03	2.01	0003	Peningkatan Efektifitas Kegiatan Pemberdayaan Masyarakat di Wilayah Kecamatan						12 Laporan	13.500.000,00	- Kab. Karawang, Jayakarta, Semua Kel/Desa	PENDAPATAN ASLI DAERAH (PAD)	Memperkuat Stabilitas Polhukhankam Dan Transformasi Pelayanan Publik	Inovasi Pelayanan Publik dan Penataan Daerah 04 - Pengelolaan Pemerintahan yang bersih, efektif dan terpercaya	Aparatur pemerintah Kec & desa serta masyarakat		13.500.000,00	KECAMATAN JAYAKARTA		
386	7	01	04			PROGRAM KOORDINASI KETENTRAMAN DAN KETERTIBAN UMUM	Terkendalnya keamanan dan kenyamanan lingkungan	-				2 Keg	246.196.400,00						-	246.196.400,00			
	7	01	04	2.01		Koordinasi Upaya Penyelenggaraan Ketenteraman dan Ketertiban Umum	Sinergitas dengan Kepolisian Negara Republik Indonesia, Tentara Nasional Indonesia dan Instansi Vertikal di Wilayah Kecamatan (Kecamatan Jayakarta)	-				2 Keg	239.700.400,00			Memperkuat Stabilitas Polhukhankam Dan Transformasi Pelayanan Publik	Inovasi Pelayanan Publik dan Penataan Daerah 04 - Pengelolaan Pemerintahan yang bersih, efektif dan terpercaya	Aparatur pemerintah Kec & desa serta masyarakat	-	239.700.400,00			
	7	01	04	2.01	0001	Sinergitas dengan Kepolisian Negara Republik Indonesia, Tentara Nasional Indonesia dan Instansi Vertikal di Wilayah Kecamatan						12 Laporan	239.700.400,00	- Kab. Karawang, Semua Kecamatan, Semua Kel/Desa	PENDAPATAN ASLI DAERAH (PAD)	Memperkuat Stabilitas Polhukhankam Dan Transformasi Pelayanan Publik	Inovasi Pelayanan Publik dan Penataan Daerah 04 - Pengelolaan Pemerintahan yang bersih, efektif dan terpercaya	Aparatur pemerintah Kec & desa serta masyarakat		239.700.400,00	KECAMATAN JAYAKARTA		
	7	01	04	2.02		Koordinasi Penerapan dan Penegakan Peraturan Daerah dan Peraturan Kepala Daerah	Koordinasi/Sinergi dengan Perangkat Daerah yang Tugas dan Fungsinya di Bidang Penegakan Peraturan Perundang-Undangan dan/atau Kepolisian Negara Republik Indonesia	-				2 Kegiatan	6.496.000,00			Memperkuat Stabilitas Polhukhankam Dan Transformasi Pelayanan Publik	Inovasi Pelayanan Publik dan Penataan Daerah 04 - Pengelolaan Pemerintahan yang bersih, efektif dan terpercaya	Aparatur pemerintah Kec & desa serta masyarakat	-	6.496.000,00			
	7	01	04	2.02	0001	Koordinasi/Sinergi dengan Perangkat Daerah yang Tugas dan Fungsinya di Bidang Penegakan Peraturan Perundang-Undangan dan/atau Kepolisian Negara Republik Indonesia						2 Laporan	6.496.000,00	- Kab. Karawang, Jayakarta, Semua Kel/Desa	PENDAPATAN ASLI DAERAH (PAD)	Memperkuat Stabilitas Polhukhankam Dan Transformasi Pelayanan Publik	Inovasi Pelayanan Publik dan Penataan Daerah 04 - Pengelolaan Pemerintahan yang bersih, efektif dan terpercaya	Aparatur pemerintah Kec & desa serta masyarakat		6.496.000,00	KECAMATAN JAYAKARTA		
387	7	01	06			PROGRAM PEMBINAAN DAN PENGAWASAN PEMERINTAHAN DESA	Jumlah Desa Pembinaan dan Pengawasan	-				8 Desa	26.587.600,00						-	26.587.600,00			

No	Kode					Urusan / Bidang Urusan / Program / Kegiatan / Sub Kegiatan	Indikator Program / Kegiatan / Sub Kegiatan	Target Akhir Periode Renstra OPD	Realisasi Capaian RENJA OPD Tahun 2022	Prakiraan Capaian Target RENJA OPD	Capaian Kinerja Dan Kerangka Pendanaan				Kelompok Sasaran	Prakiraan Maju Rencana Tahun 2023		Perangkat Daerah Penanggung Jawab		
											Target 2024	Pagu Indikatif (Rp)	Lokasi	Sumber Dana		Prioritas			Target	Pagu Indikatif (Rp)
																Nasional	Daerah			
1	2					3	4	5	6	7	8	9	10	11	12	13	14	15	16	17
	7	01	06	2.01		Fasilitasi, Rekomendasi dan Koordinasi Pembinaan dan Pengawasan Pemerintahan Desa	Jumlah Dokumen yang Difasilitasi dalam rangka Pengelolaan Keuangan Desa dan Pendayagunaan Aset Desa Jumlah Dokumen yang Difasilitasi dalam rangka Penyusunan Peraturan Desa dan Peraturan Kepala Desa Jumlah Laporan Hasil Koordinasi Pelaksanaan Pembangunan Kawasan Perdesaan di Wilayah Kecamatan Koordinasi Pelaksanaan Pembangunan Kawasan Perdesaan di Wilayah Kecamatan (Kecamatan Jayakarta)	-			16 Dokumen 32 Dokumen 8 Laporan 8 Desa	26.587.600,00			Memperkuat Stabilitas Polhukhankam Dan Transformasi Pelayanan Publik	Inovasi Pelayanan Publik dan Penataan Daerah 04 - Pengelolaan Pemerintahan yang bersih, efektif dan terpercaya	Aparatur pemerintah Kec & desa serta masyarakat	-	26.587.600,00	
	7	01	06	2.01	0001	Fasilitasi Penyusunan Peraturan Desa dan Peraturan Kepala Desa														
						Jumlah Dokumen yang Difasilitasi dalam rangka Penyusunan Peraturan Desa dan Peraturan Kepala Desa					32 Dokumen	5.840.000,00	- Kab. Karawang, Jayakarta, Semua Kel/Desa	PENDAPATAN ASLI DAERAH (PAD)	Memperkuat Stabilitas Polhukhankam Dan Transformasi Pelayanan Publik	Inovasi Pelayanan Publik dan Penataan Daerah 04 - Pengelolaan Pemerintahan yang bersih, efektif dan terpercaya	Aparatur pemerintah Kec & desa serta masyarakat		5.840.000,00	KECAMATAN JAYAKARTA
	7	01	06	2.01	0003	Fasilitasi Pengelolaan Keuangan Desa dan Pendayagunaan Aset Desa														
						Jumlah Dokumen yang Difasilitasi dalam rangka Pengelolaan Keuangan Desa dan Pendayagunaan Aset Desa					8 Dokumen	1.170.000,00	- Kab. Karawang, Jayakarta, Semua Kel/Desa	PENDAPATAN ASLI DAERAH (PAD)	Memperkuat Stabilitas Polhukhankam Dan Transformasi Pelayanan Publik	Inovasi Pelayanan Publik dan Penataan Daerah 04 - Pengelolaan Pemerintahan yang bersih, efektif dan terpercaya	Aparatur pemerintah Kec & desa serta masyarakat		1.170.000,00	KECAMATAN JAYAKARTA
	7	01	06	2.01	0018	Koordinasi Pelaksanaan Pembangunan Kawasan Perdesaan di Wilayah Kecamatan														
						Jumlah Laporan Hasil Koordinasi Pelaksanaan Pembangunan Kawasan Perdesaan di Wilayah Kecamatan					12 Laporan	19.577.600,00	- Kab. Karawang, Jayakarta, Semua Kel/Desa	PENDAPATAN ASLI DAERAH (PAD)	Memperkuat Stabilitas Polhukhankam Dan Transformasi Pelayanan Publik	Inovasi Pelayanan Publik dan Penataan Daerah 04 - Pengelolaan Pemerintahan yang bersih, efektif dan terpercaya	Aparatur pemerintah Kec & desa serta masyarakat		19.577.600,00	KECAMATAN JAYAKARTA
						Kecamatan Cilamaya Kulon														
	7					UNSUR KEWILAYAHAN						3.956.152.000,00							3.806.152.000,00	
	7	01				KECAMATAN						3.956.152.000,00							3.806.152.000,00	
388	7	01	01			PROGRAM PENUNJANG URUSAN PEMERINTAHAN DAERAH KABUPATEN/KOTA	Persentase Kinerja Penunjang Urusan Pemerintahan	-			100 %	3.435.214.000,00						-	3.385.782.700,00	
	7	01	01	2.01		Perencanaan, Penganggaran, dan Evaluasi Kinerja Perangkat Daerah	Prosentase Perencanaan, Penganggaran, dan Evaluasi Kinerja Perangkat Daerah	-			100 %	2.095.000,00			Memperkuat Stabilitas Polhukhankam Dan Transformasi Pelayanan Publik	Inovasi Pelayanan Publik dan Penataan Daerah 04 - Pengelolaan Pemerintahan yang bersih, efektif dan terpercaya	Aparatur	-	2.037.400,00	
	7	01	01	2.01	0006	Koordinasi dan Penyusunan Laporan Capaian Kinerja dan Ikhtisar Realisasi Kinerja SKPD														
						Jumlah Laporan Capaian Kinerja dan Ikhtisar Realisasi Kinerja SKPD dan Laporan Hasil Koordinasi Penyusunan Laporan Capaian Kinerja dan Ikhtisar Realisasi Kinerja SKPD					3 Laporan	2.095.000,00	- Kab. Karawang, Semua Kecamatan, Semua Kel/Desa	PENDAPATAN ASLI DAERAH (PAD)	Memperkuat Stabilitas Polhukhankam Dan Transformasi Pelayanan Publik	Inovasi Pelayanan Publik dan Penataan Daerah 04 - Pengelolaan Pemerintahan yang bersih, efektif dan terpercaya	Aparatur		2.037.400,00	KECAMATAN CILAMAYA KULON
	7	01	01	2.02		Administrasi Keuangan Perangkat Daerah	Prosentase Administrasi Keuangan Perangkat Daerah	-			100 %	3.073.552.000,00			Memperkuat Stabilitas Polhukhankam Dan Transformasi Pelayanan Publik	Inovasi Pelayanan Publik dan Penataan Daerah 04 - Pengelolaan Pemerintahan yang bersih, efektif dan terpercaya	Aparatur	-	3.073.552.000,00	
	7	01	01	2.02	0001	Penyediaan Gaji dan Tunjangan ASN														
						Jumlah Orang yang Menerima Gaji dan Tunjangan ASN					14 Orang/bulan	3.073.552.000,00	- Kab. Karawang, Cilamaya Kulon, Semua Kel/Desa	DANA TRANSFER UMUM-DANA ALOKASI UMUM	Memperkuat Stabilitas Polhukhankam Dan Transformasi Pelayanan Publik	Inovasi Pelayanan Publik dan Penataan Daerah 04 - Pengelolaan Pemerintahan yang bersih, efektif dan terpercaya	Aparatur		3.073.552.000,00	KECAMATAN CILAMAYA KULON

No	Kode				Urusan / Bidang Urusan / Program / Kegiatan / Sub Kegiatan	Indikator Program / Kegiatan / Sub Kegiatan	Target Akhir Periode Renstra OPD	Realisasi Capaian RENJA OPD Tahun 2022	Prakiraan Capaian Target RENJA OPD	Capaian Kinerja Dan Kerangka Pendanaan				Kelompok Sasaran	Prakiraan Maju Rencana Tahun 2023		Perangkat Daerah Penanggung Jawab			
										Target 2024	Pagu Indikatif (Rp)	Lokasi	Sumber Dana		Prioritas			Target	Pagu Indikatif (Rp)	
															Nasional	Daerah				
1	2				3	4	5	6	7	8	9	10	11	12	13	14	15	16	17	
	7	01	01	2.05		Administrasi Kepegawaian Perangkat Daerah	Prosentase Administrasi Kepegawaian Perangkat Daerah	-			100 %	11.200.000,00			Memperkuat Stabilitas Polhukhankam Dan Transformasi Pelayanan Publik	Inovasi Pelayanan Publik dan Penataan Daerah 04 - Pengelolaan Pemerintahan yang bersih, efektif dan terpercaya	Aparatur	-	11.382.000,00	
	7	01	01	2.05	0002	Pengadaan Pakaian Dinas beserta Atribut Kelengkapannya														
							Jumlah Paket Pakaian Dinas beserta Atribut Kelengkapan				1 Paket	11.200.000,00	- Kab. Karawang, Cilamaya Kulon, Semua Kel/Desa	PENDAPATAN ASLI DAERAH (PAD)	Memperkuat Stabilitas Polhukhankam Dan Transformasi Pelayanan Publik	Inovasi Pelayanan Publik dan Penataan Daerah 04 - Pengelolaan Pemerintahan yang bersih, efektif dan terpercaya	Aparatur		11.382.000,00	KECAMATAN CILAMAYA KULON
	7	01	01	2.06		Administrasi Umum Perangkat Daerah	Prosentase Administrasi Umum Perangkat Daerah	-			100 %	85.207.100,00			Memperkuat Stabilitas Polhukhankam Dan Transformasi Pelayanan Publik	Inovasi Pelayanan Publik dan Penataan Daerah 04 - Pengelolaan Pemerintahan yang bersih, efektif dan terpercaya	Aparatur, Masyarakat	-	75.761.750,00	
	7	01	01	2.06	0001	Penyediaan Komponen Instalasi Listrik/Penerangan Bangunan Kantor														
							Jumlah Paket Komponen Instalasi Listrik/Penerangan Bangunan Kantor yang Disediakan				1 Paket	1.938.600,00	- Kab. Karawang, Cilamaya Kulon, Semua Kel/Desa	PENDAPATAN ASLI DAERAH (PAD)	Memperkuat Stabilitas Polhukhankam Dan Transformasi Pelayanan Publik	Inovasi Pelayanan Publik dan Penataan Daerah 04 - Pengelolaan Pemerintahan yang bersih, efektif dan terpercaya	Aparatur, Masyarakat		1.903.250,00	KECAMATAN CILAMAYA KULON
	7	01	01	2.06	0003	Penyediaan Peralatan Rumah Tangga														
							Jumlah Paket Peralatan Rumah Tangga yang Disediakan				1 Paket	11.502.200,00	- Kab. Karawang, Cilamaya Kulon, Semua Kel/Desa	PENDAPATAN ASLI DAERAH (PAD)	Memperkuat Stabilitas Polhukhankam Dan Transformasi Pelayanan Publik	Inovasi Pelayanan Publik dan Penataan Daerah 04 - Pengelolaan Pemerintahan yang bersih, efektif dan terpercaya	Aparatur, Masyarakat		10.408.100,00	KECAMATAN CILAMAYA KULON
	7	01	01	2.06	0004	Penyediaan Bahan Logistik Kantor														
							Jumlah Paket Bahan Logistik Kantor yang Disediakan				3 Paket	30.699.100,00	- Kab. Karawang, Cilamaya Kulon, Semua Kel/Desa	PENDAPATAN ASLI DAERAH (PAD)	Memperkuat Stabilitas Polhukhankam Dan Transformasi Pelayanan Publik	Inovasi Pelayanan Publik dan Penataan Daerah 04 - Pengelolaan Pemerintahan yang bersih, efektif dan terpercaya	Aparatur, Masyarakat		30.647.700,00	KECAMATAN CILAMAYA KULON
	7	01	01	2.06	0005	Penyediaan Barang Cetakan dan Penggandaan														
							Jumlah Paket Barang Cetakan dan Penggandaan yang Disediakan				1 Paket	5.836.400,00	- Kab. Karawang, Cilamaya Kulon, Semua Kel/Desa	PENDAPATAN ASLI DAERAH (PAD)	Memperkuat Stabilitas Polhukhankam Dan Transformasi Pelayanan Publik	Inovasi Pelayanan Publik dan Penataan Daerah 04 - Pengelolaan Pemerintahan yang bersih, efektif dan terpercaya	Aparatur, Masyarakat		4.832.700,00	KECAMATAN CILAMAYA KULON
	7	01	01	2.06	0008	Fasilitasi Kunjungan Tamu														
							Jumlah Laporan Fasilitasi Kunjungan Tamu				12 Laporan	35.230.800,00	- Kab. Karawang, Cilamaya Kulon, Semua Kel/Desa	PENDAPATAN ASLI DAERAH (PAD)	Memperkuat Stabilitas Polhukhankam Dan Transformasi Pelayanan Publik	Inovasi Pelayanan Publik dan Penataan Daerah 04 - Pengelolaan Pemerintahan yang bersih, efektif dan terpercaya	Aparatur, Masyarakat		27.970.000,00	KECAMATAN CILAMAYA KULON
	7	01	01	2.07		Pengadaan Barang Milik Daerah Penunjang Urusan Pemerintah Daerah	Prosentase Pengadaan Barang Milik Daerah Penunjang Urusan Pemerintah Daerah	-			100 %	48.230.100,00			Memperkuat Stabilitas Polhukhankam Dan Transformasi Pelayanan Publik	Inovasi Pelayanan Publik dan Penataan Daerah 04 - Pengelolaan Pemerintahan yang bersih, efektif dan terpercaya	Aparatur, Masyarakat	-	43.356.600,00	
	7	01	01	2.07	0006	Pengadaan Peralatan dan Mesin Lainnya														
							Jumlah Unit Peralatan dan Mesin Lainnya yang Disediakan				10 Unit	48.230.100,00	- Kab. Karawang, Cilamaya Kulon, Semua Kel/Desa	PENDAPATAN ASLI DAERAH (PAD)	Memperkuat Stabilitas Polhukhankam Dan Transformasi Pelayanan Publik	Inovasi Pelayanan Publik dan Penataan Daerah 04 - Pengelolaan Pemerintahan yang bersih, efektif dan terpercaya	Aparatur, Masyarakat		43.356.600,00	KECAMATAN CILAMAYA KULON

No	Kode				Urusan / Bidang Urusan / Program / Kegiatan / Sub Kegiatan	Indikator Program / Kegiatan / Sub Kegiatan	Target Akhir Periode Renstra OPD	Realisasi Capaian RENJA OPD Tahun 2022	Prakiraan Capaian Target RENUA OPD	Capaian Kinerja Dan Kerangka Pendanaan						Kelompok Sasaran	Prakiraan Maju Rencana Tahun 2023		Perangkat Daerah Penanggung Jawab	
										Target 2024	Pagu Indikatif (Rp)	Lokasi	Sumber Dana	Prioritas			Target	Pagu Indikatif (Rp)		
														Nasional	Daerah					
1	2				3	4	5	6	7	8	9	10	11	12	13	14	15	16	17	
	7	01	01	2.08		Penyediaan Jasa Penunjang Urusan Pemerintahan Daerah	Prosentase Penyediaan Jasa Penunjang Urusan Pemerintahan Daerah	-			100 %	92.609.200,00			Memperkuat Stabilitas Polhukhankam Dan Transformasi Pelayanan Publik	Inovasi Pelayanan Publik dan Penataan Daerah 04 - Pengelolaan Pemerintahan yang bersih, efektif dan terpercaya	Aparatur	-	81.460.000,00	
	7	01	01	2.08	0001	Penyediaan Jasa Surat Menyurat														
							Jumlah Laporan Penyediaan Jasa Surat Menyurat				1 Laporan	4.500.000,00	- Kab. Karawang, Cilamaya Kulon, Semua Kel/Desa	PENDAPATAN ASLI DAERAH (PAD)	Memperkuat Stabilitas Polhukhankam Dan Transformasi Pelayanan Publik	Inovasi Pelayanan Publik dan Penataan Daerah 04 - Pengelolaan Pemerintahan yang bersih, efektif dan terpercaya	Aparatur		3.960.000,00	KECAMATAN CILAMAYA KULON
	7	01	01	2.08	0002	Penyediaan Jasa Komunikasi, Sumber Daya Air dan Listrik														
							Jumlah Laporan Penyediaan Jasa Komunikasi, Sumber Daya Air dan Listrik yang Disediakan				2 Laporan	31.350.000,00	- Kab. Karawang, Cilamaya Kulon, Semua Kel/Desa	PENDAPATAN ASLI DAERAH (PAD)	Memperkuat Stabilitas Polhukhankam Dan Transformasi Pelayanan Publik	Inovasi Pelayanan Publik dan Penataan Daerah 04 - Pengelolaan Pemerintahan yang bersih, efektif dan terpercaya	Aparatur		21.000.000,00	KECAMATAN CILAMAYA KULON
	7	01	01	2.08	0004	Penyediaan Jasa Pelayanan Umum Kantor														
							Jumlah Laporan Penyediaan Jasa Pelayanan Umum Kantor yang Disediakan				2 Laporan	56.759.200,00	- Kab. Karawang, Cilamaya Kulon, Semua Kel/Desa	PENDAPATAN ASLI DAERAH (PAD)	Memperkuat Stabilitas Polhukhankam Dan Transformasi Pelayanan Publik	Inovasi Pelayanan Publik dan Penataan Daerah 04 - Pengelolaan Pemerintahan yang bersih, efektif dan terpercaya	Aparatur		56.500.000,00	KECAMATAN CILAMAYA KULON
	7	01	01	2.09		Pemeliharaan Barang Milik Daerah Penunjang Urusan Pemerintahan Daerah	Prosentase Pemeliharaan Barang Milik Daerah Penunjang Urusan Pemerintahan Daerah yang tersedia	-			100 %	122.320.600,00			Memperkuat Stabilitas Polhukhankam Dan Transformasi Pelayanan Publik	Inovasi Pelayanan Publik dan Penataan Daerah 04 - Pengelolaan Pemerintahan yang bersih, efektif dan terpercaya	Aparatur	-	98.232.950,00	
	7	01	01	2.09	0001	Penyediaan Jasa Pemeliharaan, Biaya Pemeliharaan, dan Pajak Kendaraan Perorangan Dinas atau Kendaraan Dinas Jabatan														
							Jumlah Kendaraan Perorangan Dinas atau Kendaraan Dinas Jabatan yang Dipelihara dan dibayarkan Pajaknya				7 Unit	82.800.000,00	- Kab. Karawang, Semua Kecamatan, Semua Kel/Desa	PENDAPATAN ASLI DAERAH (PAD)	Memperkuat Stabilitas Polhukhankam Dan Transformasi Pelayanan Publik	Inovasi Pelayanan Publik dan Penataan Daerah 04 - Pengelolaan Pemerintahan yang bersih, efektif dan terpercaya	Aparatur		65.750.600,00	KECAMATAN CILAMAYA KULON
	7	01	01	2.09	0006	Pemeliharaan Peralatan dan Mesin Lainnya														
							Jumlah Peralatan dan Mesin Lainnya yang Dipelihara				9 Unit	9.750.000,00	- Kab. Karawang, Cilamaya Kulon, Semua Kel/Desa	PENDAPATAN ASLI DAERAH (PAD)	Memperkuat Stabilitas Polhukhankam Dan Transformasi Pelayanan Publik	Inovasi Pelayanan Publik dan Penataan Daerah 04 - Pengelolaan Pemerintahan yang bersih, efektif dan terpercaya	Aparatur		4.061.000,00	KECAMATAN CILAMAYA KULON
	7	01	01	2.09	0009	Pemeliharaan/Rehabilitasi Gedung Kantor dan Bangunan Lainnya														
							Jumlah Gedung Kantor dan Bangunan Lainnya yang Dipelihara/Direhabilitasi				1 Unit	18.918.000,00	- Kab. Karawang, Cilamaya Kulon, Semua Kel/Desa	PENDAPATAN ASLI DAERAH (PAD)	Memperkuat Stabilitas Polhukhankam Dan Transformasi Pelayanan Publik	Inovasi Pelayanan Publik dan Penataan Daerah 04 - Pengelolaan Pemerintahan yang bersih, efektif dan terpercaya	Aparatur		18.176.200,00	KECAMATAN CILAMAYA KULON
	7	01	01	2.09	0010	Pemeliharaan/Rehabilitasi Sarana dan Prasarana Gedung Kantor atau Bangunan Lainnya														
							Jumlah Sarana dan Prasarana Gedung Kantor atau Bangunan Lainnya yang Dipelihara/Direhabilitasi				1 Unit	10.852.600,00	- Kab. Karawang, Cilamaya Kulon, Semua Kel/Desa	PENDAPATAN ASLI DAERAH (PAD)	Memperkuat Stabilitas Polhukhankam Dan Transformasi Pelayanan Publik	Inovasi Pelayanan Publik dan Penataan Daerah 04 - Pengelolaan Pemerintahan yang bersih, efektif dan terpercaya	Aparatur		10.245.150,00	KECAMATAN CILAMAYA KULON
389	7	01	02			PROGRAM PENYELENGGARAAN PEMERINTAHAN DAN PELAYANAN PUBLIK	Persentase Program Pelayanan Administrasi Perkantoran	-			100 %	220.989.400,00						-	281.561.800,00	
	7	01	02	2.02		Penyelenggaraan Urusan Pemerintahan yang Tidak Dilaksanakan oleh Unit Kerja Perangkat Daerah yang Ada di Kecamatan	Persentase Koordinasi Penyelenggaraan Kegiatan Pemerintahan di Tingkat Kecamatan	-			100 %	79.612.500,00			Memperkuat Stabilitas Polhukhankam Dan Transformasi Pelayanan Publik	Inovasi Pelayanan Publik dan Penataan Daerah 04 - Pengelolaan Pemerintahan yang bersih, efektif dan terpercaya	Aparatur, Masyarakat	-	119.270.900,00	
	7	01	02	2.02	0003	Peningkatan Efektifitas Pelaksanaan Pelayanan kepada Masyarakat di Wilayah Kecamatan														

No					Kode					Urusan / Bidang Urusan / Program / Kegiatan / Sub Kegiatan	Indikator Program / Kegiatan / Sub Kegiatan	Target Akhir Periode Renstra OPD	Realisasi Capaian RENJA OPD Tahun 2022	Prakiraan Capaian Target RENJA OPD	Capaian Kinerja Dan Kerangka Pendanaan					Kelompok Sasaran	Prakiraan Maju Rencana Tahun 2023		Perangkat Daerah Penanggung Jawab	
															Target 2024	Pagu Indikatif (Rp)	Lokasi	Sumber Dana	Prioritas		Target	Pagu Indikatif (Rp)		
																			Nasional					Daerah
1	2				3	4	5	6	7	8	9	10	11	12	13	14	15	16	17					
							Jumlah Laporan Peningkatan Efektifitas Pelaksanaan Pelayanan kepada Masyarakat di Wilayah Kecamatan						2 Laporan	79.612.500,00	- Kab. Karawang, Cilamaya Kulon, Semua Kel/Desa	PENDAPATAN ASLI DAERAH (PAD)	Memperkuat Stabilitas Polhukhankam Dan Transformasi Pelayanan Publik	Inovasi Pelayanan Publik dan Penataan Daerah 04 - Pengelolaan Pemerintahan yang bersih, efektif dan terpercaya	Aparatur, Masyarakat		119.270.900,00	KECAMATAN CILAMAYA KULON		
	7	01	02	2.04		Pelaksanaan Urusan Pemerintahan yang Dilimpahkan kepada Camat	Persentase Dokumen dan Kegiatan Perencanaan yang terealisasi	-					100 %	141.376.900,00			Memperkuat Stabilitas Polhukhankam Dan Transformasi Pelayanan Publik	Inovasi Pelayanan Publik dan Penataan Daerah 04 - Pengelolaan Pemerintahan yang bersih, efektif dan terpercaya	Aparatur, Masyarakat	-	162.290.900,00			
	7	01	02	2.04	0003	Pelaksanaan Urusan Pemerintahan yang Terkait dengan Kewenangan Lain yang Dilimpahkan																		
							Jumlah Laporan Pelaksanaan Kewenangan Lain yang Dilimpahkan						10 Laporan	141.376.900,00	- Kab. Karawang, Semua Kecamatan, Semua Kel/Desa	PENDAPATAN ASLI DAERAH (PAD)	Memperkuat Stabilitas Polhukhankam Dan Transformasi Pelayanan Publik	Inovasi Pelayanan Publik dan Penataan Daerah 04 - Pengelolaan Pemerintahan yang bersih, efektif dan terpercaya	Aparatur, Masyarakat		162.290.900,00	KECAMATAN CILAMAYA KULON		
390	7	01	03			PROGRAM PEMBERDAYAAN MASYARAKAT DESA DAN KELURAHAN	Prosentase Program Pemberdayaan Masyarakat Desa dan Kelurahan	-					100 %	21.816.300,00						-	21.153.400,00			
	7	01	03	2.01		Koordinasi Kegiatan Pemberdayaan Desa	Prosentase Koordinasi Kegiatan Pemberdayaan Desa	-					100 %	21.816.300,00			Memperkuat Stabilitas Polhukhankam Dan Transformasi Pelayanan Publik	Inovasi Pelayanan Publik dan Penataan Daerah 04 - Pengelolaan Pemerintahan yang bersih, efektif dan terpercaya	Masyarakat	-	21.153.400,00			
	7	01	03	2.01	0001	Peningkatan Partisipasi Masyarakat dalam Forum Musyawarah Perencanaan Pembangunan di Desa																		
							Jumlah Lembaga Kemasyarakatan yang Berpartisipasi dalam Forum Musyawarah Perencanaan Pembangunan di Desa						3 Lembaga Kemasyarakatan	7.620.500,00	- Kab. Karawang, Cilamaya Kulon, Semua Kel/Desa	PENDAPATAN ASLI DAERAH (PAD)	Memperkuat Stabilitas Polhukhankam Dan Transformasi Pelayanan Publik	Inovasi Pelayanan Publik dan Penataan Daerah 04 - Pengelolaan Pemerintahan yang bersih, efektif dan terpercaya	Masyarakat		7.250.000,00	KECAMATAN CILAMAYA KULON		
	7	01	03	2.01	0003	Peningkatan Efektifitas Kegiatan Pemberdayaan Masyarakat di Wilayah Kecamatan																		
							Jumlah Laporan Peningkatan Efektivitas Kegiatan Pemberdayaan Masyarakat di Wilayah Kecamatan						12 Laporan	14.195.800,00	- Kab. Karawang, Semua Kecamatan, Semua Kel/Desa	PENDAPATAN ASLI DAERAH (PAD)	Memperkuat Stabilitas Polhukhankam Dan Transformasi Pelayanan Publik	Inovasi Pelayanan Publik dan Penataan Daerah 04 - Pengelolaan Pemerintahan yang bersih, efektif dan terpercaya	Masyarakat		13.903.400,00	KECAMATAN CILAMAYA KULON		
391	7	01	04			PROGRAM KOORDINASI KETENTRAMAN DAN KETERTIBAN UMUM	Terkendalnya keamanan dan kenyamanan lingkungan	-					100 %	257.360.000,00						-	107.587.900,00			
	7	01	04	2.01		Koordinasi Upaya Penyelenggaraan Ketenteraman dan Ketertiban Umum	Prosentase Upaya Penyelenggaraan Trantibum	-					100 %	257.360.000,00			Memperkuat Stabilitas Polhukhankam Dan Transformasi Pelayanan Publik	Inovasi Pelayanan Publik dan Penataan Daerah 04 - Pengelolaan Pemerintahan yang bersih, efektif dan terpercaya	Masyarakat	-	107.587.900,00			
	7	01	04	2.01	0001	Sinergitas dengan Kepolisian Negara Republik Indonesia, Tentara Nasional Indonesia dan Instansi Vertikal di Wilayah Kecamatan																		
							Jumlah Laporan Hasil Sinergitas dengan Kepolisian Negara Republik Indonesia, Tentara Nasional Indonesia dan Instansi Vertikal di Wilayah Kecamatan						2 Laporan	257.360.000,00	- Kab. Karawang, Semua Kecamatan, Semua Kel/Desa	PENDAPATAN ASLI DAERAH (PAD)	Memperkuat Stabilitas Polhukhankam Dan Transformasi Pelayanan Publik	Inovasi Pelayanan Publik dan Penataan Daerah 04 - Pengelolaan Pemerintahan yang bersih, efektif dan terpercaya	Masyarakat		107.587.900,00	KECAMATAN CILAMAYA KULON		
392	7	01	05			PROGRAM PENYELENGGARAAN URUSAN PEMERINTAHAN UMUM	Presentase Pengembangan Sistem Pelaporan Capaian Kinerja dan Pengelolaan Keuangan secara Transparan dan Akuntabel	-					100 %	10.066.300,00						-	0,00			
	7	01	05	2.01		Penyelenggaraan Urusan Pemerintahan Umum Sesuai Penugasan Kepala Daerah	Terlaksananya Kegiatan Penyelenggaraan Urusan Pemerintahan Umum Sesuai Penugasan Kepala Daerah	-					100 %	10.066.300,00			Memperkuat Stabilitas Polhukhankam Dan Transformasi Pelayanan Publik	Inovasi Pelayanan Publik dan Penataan Daerah 04 - Pengelolaan Pemerintahan yang bersih, efektif dan terpercaya	Masyarakat	-	0,00			
	7	01	05	2.01	0007	Pelaksanaan Semua Urusan Pemerintahan yang Bukan Merupakan Kewenangan Daerah dan Tidak Dilaksanakan oleh Instansi Vertikal																		

No	Kode					Urusan / Bidang Urusan / Program / Kegiatan / Sub Kegiatan	Indikator Program / Kegiatan / Sub Kegiatan	Target Akhir Periode Renstra OPD	Realisasi Capaian RENJA OPD Tahun 2022	Prakiraan Capaian Target RENJA OPD	Capaian Kinerja Dan Kerangka Pendanaan						Kelompok Sasaran	Prakiraan Maju Rencana Tahun 2023		Perangkat Daerah Penanggung Jawab				
											Target 2024	Pagu Indikatif (Rp)	Lokasi	Sumber Dana	Prioritas			Target	Pagu Indikatif (Rp)					
															Nasional	Daerah								
1	2					3	4	5	6	7	8	9	10	11	12	13	14	15	16	17				
							Jumlah Dokumen Semua Urusan Pemerintahan yang Bukan Merupakan Kewenangan Daerah dan Tidak Dilaksanakan oleh Instansi Vertikal				4 Dokumen	10.066.300,00	- Kab. Karawang, Cilamaya Kulon, Semua Kel/Desa	PENDAPATAN ASLI DAERAH (PAD)	Memperkuat Stabilitas Polhukhankam Dan Transformasi Pelayanan Publik	Inovasi Pelayanan Publik dan Penataan Daerah 04 - Pengelolaan Pemerintahan yang bersih, efektif dan terpercaya	Masyarakat		0,00	KECAMATAN CILAMAYA KULON				
393	7	01	06			PROGRAM PEMBINAAN DAN PENGAWASAN PEMERINTAHAN DESA	Prosentase Pembinaan dan Pengawasan Pemerintahan Desa	-			100 %	10.706.000,00					-		10.066.200,00					
		7	01	06	2.01	Fasilitasi, Rekomendasi dan Koordinasi Pembinaan dan Pengawasan Pemerintahan Desa	Prosentase Fasilitasi, Rekomendasi dan Koordinasi Binwas	-			100 %	10.706.000,00			Memperkuat Stabilitas Polhukhankam Dan Transformasi Pelayanan Publik	Inovasi Pelayanan Publik dan Penataan Daerah 04 - Pengelolaan Pemerintahan yang bersih, efektif dan terpercaya	Aparatur, Masyarakat	-	10.066.200,00					
		7	01	06	2.01	0018	Koordinasi Pelaksanaan Pembangunan Kawasan Perdesaan di Wilayah Kecamatan																	
							Jumlah Laporan Hasil Koordinasi Pelaksanaan Pembangunan Kawasan Perdesaan di Wilayah Kecamatan				2 Laporan	10.706.000,00	- Kab. Karawang, Cilamaya Kulon, Semua Kel/Desa	PENDAPATAN ASLI DAERAH (PAD)	Memperkuat Stabilitas Polhukhankam Dan Transformasi Pelayanan Publik	Inovasi Pelayanan Publik dan Penataan Daerah 04 - Pengelolaan Pemerintahan yang bersih, efektif dan terpercaya	Aparatur, Masyarakat		10.066.200,00	KECAMATAN CILAMAYA KULON				
						Kecamatan Banyusari														3.690.156.604,00				
		7				UNSUR KEWILAYAHAN															3.690.156.604,00			
		7	01			KECAMATAN															3.690.156.604,00			
394	7	01	01			PROGRAM PENUNJANG URUSAN PEMERINTAHAN DAERAH KABUPATEN/KOTA	Persentase Kinerja Penunjang Urusan Pemerintahan	-			100 %	3.275.452.934,00					-		3.253.786.744,00					
		7	01	01	2.01	Perencanaan, Penganggaran, dan Evaluasi Kinerja Perangkat Daerah	Persentase Perencanaan, Penganggaran, dan Evaluasi Kinerja Perangkat Daerah	-			100 %	4.295.000,00			Memperkuat Stabilitas Polhukhankam Dan Transformasi Pelayanan Publik	Inovasi Pelayanan Publik dan Penataan Daerah 04 - Pengelolaan Pemerintahan yang bersih, efektif dan terpercaya	Pemerintahan Kecamatan	-	4.291.200,00					
		7	01	01	2.01	0006	Koordinasi dan Penyusunan Laporan Capaian Kinerja dan Ikhtisar Realisasi Kinerja SKPD																	
							Jumlah Laporan Capaian Kinerja dan Ikhtisar Realisasi Kinerja SKPD dan Laporan Hasil Koordinasi Penyusunan Laporan Capaian Kinerja dan Ikhtisar Realisasi Kinerja SKPD				2 Laporan	4.295.000,00	- Kab. Karawang, Semua Kecamatan, Semua Kel/Desa	PENDAPATAN ASLI DAERAH (PAD)	Memperkuat Stabilitas Polhukhankam Dan Transformasi Pelayanan Publik	Inovasi Pelayanan Publik dan Penataan Daerah 04 - Pengelolaan Pemerintahan yang bersih, efektif dan terpercaya	Pemerintahan Kecamatan		4.291.200,00	KECAMATAN BANYUSARI				
		7	01	01	2.02	Administrasi Keuangan Perangkat Daerah	Persentase Administrasi Keuangan Perangkat Daerah	-			100 %	3.043.302.194,00			Memperkuat Stabilitas Polhukhankam Dan Transformasi Pelayanan Publik	Inovasi Pelayanan Publik dan Penataan Daerah 04 - Pengelolaan Pemerintahan yang bersih, efektif dan terpercaya	Pemerintahan Kecamatan	-	3.043.302.194,00					
		7	01	01	2.02	0001	Penyediaan Gaji dan Tunjangan ASN																	
							Jumlah Orang yang Menerima Gaji dan Tunjangan ASN				14 Orang/bulan	3.043.302.194,00	- Kab. Karawang, Semua Kecamatan, Semua Kel/Desa	PENDAPATAN ASLI DAERAH (PAD)	Memperkuat Stabilitas Polhukhankam Dan Transformasi Pelayanan Publik	Inovasi Pelayanan Publik dan Penataan Daerah 04 - Pengelolaan Pemerintahan yang bersih, efektif dan terpercaya	Pemerintahan Kecamatan		3.043.302.194,00	KECAMATAN BANYUSARI				
		7	01	01	2.06	Administrasi Umum Perangkat Daerah	Persentase Administrasi Umum Perangkat Daerah	-			100 %	92.977.940,00			Memperkuat Stabilitas Polhukhankam Dan Transformasi Pelayanan Publik	Inovasi Pelayanan Publik dan Penataan Daerah 04 - Pengelolaan Pemerintahan yang bersih, efektif dan terpercaya	Pemerintahan Kecamatan	-	88.514.450,00					
		7	01	01	2.06	0001	Penyediaan Komponen Instalasi Listrik/Penerangan Bangunan Kantor																	
							Jumlah Paket Komponen Instalasi Listrik/Penerangan Bangunan Kantor yang Disediakan				1 Paket	10.441.940,00	- Kab. Karawang, Semua Kecamatan, Semua Kel/Desa	PENDAPATAN ASLI DAERAH (PAD)	Memperkuat Stabilitas Polhukhankam Dan Transformasi Pelayanan Publik	Inovasi Pelayanan Publik dan Penataan Daerah 04 - Pengelolaan Pemerintahan yang bersih, efektif dan terpercaya	Pemerintahan Kecamatan		9.655.250,00	KECAMATAN BANYUSARI				
		7	01	01	2.06	0003	Penyediaan Peralatan Rumah Tangga																	

No	Kode					Urusan / Bidang Urusan / Program / Kegiatan / Sub Kegiatan	Indikator Program / Kegiatan / Sub Kegiatan	Target Akhir Periode Renstra OPD	Realisasi Capaian RENJA OPD Tahun 2022	Prakiraan Capaian Target RENCANA OPD	Capaian Kinerja Dan Kerangka Pendanaan					Kelompok Sasaran	Prakiraan Maju Rencana Tahun 2023		Perangkat Daerah Penanggung Jawab	
											Target 2024	Pagu Indikatif (Rp)	Lokasi	Sumber Dana	Prioritas		Target	Pagu Indikatif (Rp)		
															Nasional					Daerah
1	2					3	4	5	6	7	8	9	10	11	12	13	14	15	16	17
							Jumlah Paket Peralatan Rumah Tangga yang Disediakan				1 Paket	11.285.700,00	- Kab. Karawang, Semua Kecamatan, Semua Kel/Desa	PENDAPATAN ASLI DAERAH (PAD)	Memperkuat Stabilitas Polhukhankam Dan Transformasi Pelayanan Publik	Inovasi Pelayanan Publik dan Penataan Daerah 04 - Pengelolaan Pemerintahan yang bersih, efektif dan terpercaya	Pemerintahan Kecamatan		8.486.000,00	KECAMATAN BANYUSARI
	7	01	01	2.06	0004	Penyediaan Bahan Logistik Kantor														
							Jumlah Paket Bahan Logistik Kantor yang Disediakan				3 Paket	34.200.300,00	- Kab. Karawang, Semua Kecamatan, Semua Kel/Desa	PENDAPATAN ASLI DAERAH (PAD)	Memperkuat Stabilitas Polhukhankam Dan Transformasi Pelayanan Publik	Inovasi Pelayanan Publik dan Penataan Daerah 04 - Pengelolaan Pemerintahan yang bersih, efektif dan terpercaya	Pemerintahan Kecamatan		34.198.200,00	KECAMATAN BANYUSARI
	7	01	01	2.06	0006	Penyediaan Bahan Bacaan dan Peraturan Perundang-undangan														
							Jumlah Dokumen Bahan Bacaan dan Peraturan Perundang-Undangan yang Disediakan				1 Dokumen	4.200.000,00	- Kab. Karawang, Semua Kecamatan, Semua Kel/Desa	PENDAPATAN ASLI DAERAH (PAD)	Memperkuat Stabilitas Polhukhankam Dan Transformasi Pelayanan Publik	Inovasi Pelayanan Publik dan Penataan Daerah 04 - Pengelolaan Pemerintahan yang bersih, efektif dan terpercaya	Pemerintahan Kecamatan		4.200.000,00	KECAMATAN BANYUSARI
	7	01	01	2.06	0008	Fasilitasi Kunjungan Tamu														
							Jumlah Laporan Fasilitasi Kunjungan Tamu				12 Laporan	32.850.000,00	- Kab. Karawang, Semua Kecamatan, Semua Kel/Desa	PENDAPATAN ASLI DAERAH (PAD)	Memperkuat Stabilitas Polhukhankam Dan Transformasi Pelayanan Publik	Inovasi Pelayanan Publik dan Penataan Daerah 04 - Pengelolaan Pemerintahan yang bersih, efektif dan terpercaya	Pemerintahan Kecamatan		31.975.000,00	KECAMATAN BANYUSARI
	7	01	01	2.07		Pengadaan Barang Milik Daerah Penunjang Urusan Pemerintah Daerah	Persentase Pengadaan Barang Milik Daerah Penujang Urusan Pemerintah Daerah	-			100 %	30.695.300,00			Memperkuat Stabilitas Polhukhankam Dan Transformasi Pelayanan Publik	Inovasi Pelayanan Publik dan Penataan Daerah 04 - Pengelolaan Pemerintahan yang bersih, efektif dan terpercaya	Pemerintahan Kecamatan	-	0,00	
	7	01	01	2.07	0006	Pengadaan Peralatan dan Mesin Lainnya														
							Jumlah Unit Peralatan dan Mesin Lainnya yang Disediakan				5 Unit	30.695.300,00	- Kab. Karawang, Semua Kecamatan, Semua Kel/Desa	PENDAPATAN ASLI DAERAH (PAD)	Memperkuat Stabilitas Polhukhankam Dan Transformasi Pelayanan Publik	Inovasi Pelayanan Publik dan Penataan Daerah 04 - Pengelolaan Pemerintahan yang bersih, efektif dan terpercaya	Pemerintahan Kecamatan		0,00	KECAMATAN BANYUSARI
	7	01	01	2.08		Penyediaan Jasa Penunjang Urusan Pemerintahan Daerah	Persentase Penyediaan Jasa Penunjang Urusan Pemerintahan Daerah	-			100 %	24.600.000,00			Memperkuat Stabilitas Polhukhankam Dan Transformasi Pelayanan Publik	Inovasi Pelayanan Publik dan Penataan Daerah 04 - Pengelolaan Pemerintahan yang bersih, efektif dan terpercaya	Pemerintahan Kecamatan	-	23.050.000,00	
	7	01	01	2.08	0002	Penyediaan Jasa Komunikasi, Sumber Daya Air dan Listrik														
							Jumlah Laporan Penyediaan Jasa Komunikasi, Sumber Daya Air dan Listrik yang Disediakan				1 Laporan	6.600.000,00	- Kab. Karawang, Semua Kecamatan, Semua Kel/Desa	PENDAPATAN ASLI DAERAH (PAD)	Memperkuat Stabilitas Polhukhankam Dan Transformasi Pelayanan Publik	Inovasi Pelayanan Publik dan Penataan Daerah 04 - Pengelolaan Pemerintahan yang bersih, efektif dan terpercaya	Pemerintahan Kecamatan		4.800.000,00	KECAMATAN BANYUSARI
	7	01	01	2.08	0004	Penyediaan Jasa Pelayanan Umum Kantor														
							Jumlah Laporan Penyediaan Jasa Pelayanan Umum Kantor yang Disediakan				1 Laporan	18.000.000,00	- Kab. Karawang, Semua Kecamatan, Semua Kel/Desa	PENDAPATAN ASLI DAERAH (PAD)	Memperkuat Stabilitas Polhukhankam Dan Transformasi Pelayanan Publik	Inovasi Pelayanan Publik dan Penataan Daerah 04 - Pengelolaan Pemerintahan yang bersih, efektif dan terpercaya	Pemerintahan Kecamatan		18.250.000,00	KECAMATAN BANYUSARI
	7	01	01	2.09		Pemeliharaan Barang Milik Daerah Penunjang Urusan Pemerintahan Daerah	Persentase Pemeliharaan Barang Milik Daerah Penunjang Urusan Pemerinahan Daerah yang tersedia Persentase Pemeliharaan Barang Milik Daerah Penunjang Urusan pemerintah daerah yang tersedia	-			100 % 100 %	79.582.500,00			Memperkuat Stabilitas Polhukhankam Dan Transformasi Pelayanan Publik	Inovasi Pelayanan Publik dan Penataan Daerah 04 - Pengelolaan Pemerintahan yang bersih, efektif dan terpercaya	Pemerintahan Kecamatan	-	94.628.900,00	
	7	01	01	2.09	0002	Penyediaan Jasa Pemeliharaan, Biaya Pemeliharaan, Pajak dan Perizinan Kendaraan Dinas Operasional atau Lapangan														

No	Kode					Urusan / Bidang Urusan / Program / Kegiatan / Sub Kegiatan	Indikator Program / Kegiatan / Sub Kegiatan	Target Akhir Periode Renstra OPD	Realisasi Capaian RENJA OPD Tahun 2022	Prakiraan Capaian Target RENUA OPD	Capaian Kinerja Dan Kerangka Pendanaan						Kelompok Sasaran	Prakiraan Maju Rencana Tahun 2023		Perangkat Daerah Penanggung Jawab				
											Target 2024	Pagu Indikatif (Rp)	Lokasi	Sumber Dana	Prioritas			Target	Pagu Indikatif (Rp)					
															Nasional	Daerah								
1	2					3	4	5	6	7	8	9	10	11	12	13	14	15	16	17				
							Jumlah Kendaraan Dinas Operasional atau Lapangan yang Dipelihara dan dibayarkan Pajak dan Perizinannya				4 Unit	52.072.000,00	- Kab. Karawang, Semua Kecamatan, Semua Kel/Desa	PENDAPATAN ASLI DAERAH (PAD)	Memperkuat Stabilitas Polhukhankam Dan Transformasi Pelayanan Publik	Inovasi Pelayanan Publik dan Penataan Daerah 04 - Pengelolaan Pemerintahan yang bersih, efektif dan terpercaya	Pemerintahan Kecamatan		51.000.800,00	KECAMATAN BANYUSARI				
	7	01	01	2.09	0006	Pemeliharaan Peralatan dan Mesin Lainnya																		
							Jumlah Peralatan dan Mesin Lainnya yang Dipelihara				5 Unit	10.480.000,00	- Kab. Karawang, Semua Kecamatan, Semua Kel/Desa	PENDAPATAN ASLI DAERAH (PAD)	Memperkuat Stabilitas Polhukhankam Dan Transformasi Pelayanan Publik	Inovasi Pelayanan Publik dan Penataan Daerah 04 - Pengelolaan Pemerintahan yang bersih, efektif dan terpercaya	Pemerintahan Kecamatan		4.248.800,00	KECAMATAN BANYUSARI				
	7	01	01	2.09	0009	Pemeliharaan/Rehabilitasi Gedung Kantor dan Bangunan Lainnya																		
							Jumlah Gedung Kantor dan Bangunan Lainnya yang Dipelihara/Direhabilitasi				1 Unit	17.030.500,00	- Kab. Karawang, Semua Kecamatan, Semua Kel/Desa	PENDAPATAN ASLI DAERAH (PAD)	Memperkuat Stabilitas Polhukhankam Dan Transformasi Pelayanan Publik	Inovasi Pelayanan Publik dan Penataan Daerah 04 - Pengelolaan Pemerintahan yang bersih, efektif dan terpercaya	Pemerintahan Kecamatan		39.379.300,00	KECAMATAN BANYUSARI				
395	7	01	02			PROGRAM PENYELENGGARAAN PEMERINTAHAN DAN PELAYANAN PUBLIK	Persentase Kinerja Penunjang Urusan Pemerintahan	-			100 %	163.702.000,00						-	367.932.260,00					
	7	01	02	2.01		Koordinasi Penyelenggaraan Kegiatan Pemerintahan di Tingkat Kecamatan	Prosentase Perencanaan, Penganggaran, dan Evaluasi Kinerja Perangkat Daerah	-			100 %	87.839.700,00			Memperkuat Stabilitas Polhukhankam Dan Transformasi Pelayanan Publik	Inovasi Pelayanan Publik dan Penataan Daerah 04 - Pengelolaan Pemerintahan yang bersih, efektif dan terpercaya	Pemerintahan Kecamatan	-	274.529.860,00					
	7	01	02	2.01	0002	Peningkatan Efektifitas Kegiatan Pemerintahan di Tingkat Kecamatan																		
							Jumlah Dokumen Peningkatan Efektifitas Kegiatan Pemerintahan di Tingkat Kecamatan				1 Dokumen	87.839.700,00	- Kab. Karawang, Semua Kecamatan, Semua Kel/Desa	PENDAPATAN ASLI DAERAH (PAD)	Memperkuat Stabilitas Polhukhankam Dan Transformasi Pelayanan Publik	Inovasi Pelayanan Publik dan Penataan Daerah 04 - Pengelolaan Pemerintahan yang bersih, efektif dan terpercaya	Pemerintahan Kecamatan		274.529.860,00	KECAMATAN BANYUSARI				
	7	01	02	2.04		Pelaksanaan Urusan Pemerintahan yang Dilimpahkan kepada Camat	Persentase Dokumen dan Kegiatan Perencanaan yang terealisasi	-			100 %	75.862.300,00			Memperkuat Stabilitas Polhukhankam Dan Transformasi Pelayanan Publik	Inovasi Pelayanan Publik dan Penataan Daerah 04 - Pengelolaan Pemerintahan yang bersih, efektif dan terpercaya	Masyarakat	-	93.402.400,00					
	7	01	02	2.04	0003	Pelaksanaan Urusan Pemerintahan yang Terkait dengan Kewenangan Lain yang Dilimpahkan																		
							Jumlah Laporan Pelaksanaan Kewenangan Lain yang Dilimpahkan				1 Laporan	75.862.300,00	- Kab. Karawang, Semua Kecamatan, Semua Kel/Desa	PENDAPATAN ASLI DAERAH (PAD)	Memperkuat Stabilitas Polhukhankam Dan Transformasi Pelayanan Publik	Inovasi Pelayanan Publik dan Penataan Daerah 04 - Pengelolaan Pemerintahan yang bersih, efektif dan terpercaya	Masyarakat		93.402.400,00	KECAMATAN BANYUSARI				
396	7	01	03			PROGRAM PEMBERDAYAAN MASYARAKAT DESA DAN KELURAHAN	Persentase Kinerja Penunjang Urusan Pemerintahan	-			100 %	9.154.600,00						-	11.120.000,00					
	7	01	03	2.01		Koordinasi Kegiatan Pemberdayaan Desa	Persentase Koordinasi Kegiatan Pemberdayaan Desa	-			100 %	9.154.600,00			Memperkuat Stabilitas Polhukhankam Dan Transformasi Pelayanan Publik	Inovasi Pelayanan Publik dan Penataan Daerah 04 - Pengelolaan Pemerintahan yang bersih, efektif dan terpercaya	Masyarakat	-	11.120.000,00					
	7	01	03	2.01	0001	Peningkatan Partisipasi Masyarakat dalam Forum Musyawarah Perencanaan Pembangunan di Desa																		
							Jumlah Lembaga Kemasyarakatan yang Berpartisipasi dalam Forum Musyawarah Perencanaan Pembangunan di Desa				12 Lembaga Kemasyarakatan	9.154.600,00	- Kab. Karawang, Semua Kecamatan, Semua Kel/Desa	PENDAPATAN ASLI DAERAH (PAD)	Memperkuat Stabilitas Polhukhankam Dan Transformasi Pelayanan Publik	Inovasi Pelayanan Publik dan Penataan Daerah 04 - Pengelolaan Pemerintahan yang bersih, efektif dan terpercaya	Masyarakat		11.120.000,00	KECAMATAN BANYUSARI				
397	7	01	04			PROGRAM KOORDINASI KETENTRAMAN DAN KETERTIBAN UMUM	Terciptanya keamanan dan kenyamanan lingkungan	-			100 %	210.587.600,00						-	48.000.000,00					

No	Kode				Urusan / Bidang Urusan / Program / Kegiatan / Sub Kegiatan	Indikator Program / Kegiatan / Sub Kegiatan	Target Akhir Periode Renstra OPD	Realisasi Capaian RENJA OPD Tahun 2022	Prakiraan Capaian Target RENUA OPD	Capaian Kinerja Dan Kerangka Pendanaan						Kelompok Sasaran	Prakiraan Maju Rencana Tahun 2023		Perangkat Daerah Penanggung Jawab				
										Target 2024	Pagu Indikatif (Rp)	Lokasi	Sumber Dana	Prioritas			Target	Pagu Indikatif (Rp)					
														Nasional	Daerah								
1	2				3	4	5	6	7	8	9	10	11	12	13	14	15	16	17				
	7	01	04	2.01	Koordinasi Upaya Penyelenggaraan Ketenteraman dan Ketertiban Umum	Persentase Penyelenggaraan Trantibum	-			100 %	210.587.600,00			Memperkuat Stabilitas Polhukhankam Dan Transformasi Pelayanan Publik	Inovasi Pelayanan Publik dan Penataan Daerah 04 - Pengelolaan Pemerintahan yang bersih, efektif dan terpercaya	Masyarakat	-	48.000.000,00					
	7	01	04	2.01	0001	Sinergitas dengan Kepolisian Negara Republik Indonesia, Tentara Nasional Indonesia dan Instansi Vertikal di Wilayah Kecamatan																	
						Jumlah Laporan Hasil Sinergitas dengan Kepolisian Negara Republik Indonesia, Tentara Nasional Indonesia dan Instansi Vertikal di Wilayah Kecamatan				12 Laporan	210.587.600,00	- Kab. Karawang, Semua Kecamatan, Semua Kel/Desa	PENDAPATAN ASLI DAERAH (PAD)	Memperkuat Stabilitas Polhukhankam Dan Transformasi Pelayanan Publik	Inovasi Pelayanan Publik dan Penataan Daerah 04 - Pengelolaan Pemerintahan yang bersih, efektif dan terpercaya	Masyarakat		48.000.000,00	KECAMATAN BANYUSARI				
398	7	01	05		PROGRAM PENYELENGGARAAN URUSAN PEMERINTAHAN UMUM	Persentase Penyelenggaraan Urusan Pemerintahan Umum	-			100 %	10.006.300,00						-	0,00					
	7	01	05	2.01	Penyelenggaraan Urusan Pemerintahan Umum Sesuai Penugasan Kepala Daerah	Persentase Penyelenggaraan Urusan Pemerintahan Umum	-			100 %	10.006.300,00			Memperkuat Stabilitas Polhukhankam Dan Transformasi Pelayanan Publik	Inovasi Pelayanan Publik dan Penataan Daerah 04 - Pengelolaan Pemerintahan yang bersih, efektif dan terpercaya	Masyarakat	-	0,00					
	7	01	05	2.01	0007	Pelaksanaan Semua Urusan Pemerintahan yang Bukan Merupakan Kewenangan Daerah dan Tidak Dilaksanakan oleh Instansi Vertikal																	
						Jumlah Dokumen Semua Urusan Pemerintahan yang Bukan Merupakan Kewenangan Daerah dan Tidak Dilaksanakan oleh Instansi Vertikal				4 Dokumen	10.006.300,00	- Kab. Karawang, Semua Kecamatan, Semua Kel/Desa	PENDAPATAN ASLI DAERAH (PAD)	Memperkuat Stabilitas Polhukhankam Dan Transformasi Pelayanan Publik	Inovasi Pelayanan Publik dan Penataan Daerah 04 - Pengelolaan Pemerintahan yang bersih, efektif dan terpercaya	Masyarakat		0,00	KECAMATAN BANYUSARI				
399	7	01	06		PROGRAM PEMBINAAN DAN PENGAWASAN PEMERINTAHAN DESA	Persentase Pembinaan dan Pengawasan Pemerintahan Desa	-			100 %	13.322.700,00						-	9.317.600,00					
	7	01	06	2.01	Fasilitasi, Rekomendasi dan Koordinasi Pembinaan dan Pengawasan Pemerintahan Desa	Persentase Fasilitasi, Rekomendasi dan KoordinasiPembinaan dan Pengawasan Pemerintahan Desa	-			100 %	13.322.700,00			Memperkuat Stabilitas Polhukhankam Dan Transformasi Pelayanan Publik	Inovasi Pelayanan Publik dan Penataan Daerah 04 - Pengelolaan Pemerintahan yang bersih, efektif dan terpercaya	Pemerintahan Desa	-	9.317.600,00					
	7	01	06	2.01	0003	Fasilitasi Pengelolaan Keuangan Desa dan Pendayagunaan Aset Desa																	
						Jumlah Dokumen yang Difasilitasi dalam rangka Pengelolaan Keuangan Desa dan Pendayagunaan Aset Desa				1 Dokumen	13.322.700,00	- Kab. Karawang, Semua Kecamatan, Semua Kel/Desa	PENDAPATAN ASLI DAERAH (PAD)	Memperkuat Stabilitas Polhukhankam Dan Transformasi Pelayanan Publik	Inovasi Pelayanan Publik dan Penataan Daerah 04 - Pengelolaan Pemerintahan yang bersih, efektif dan terpercaya	Pemerintahan Desa		9.317.600,00	KECAMATAN BANYUSARI				
						Kecamatan Kotabaru					4.228.216.200,00							4.228.216.200,00					
	7					UNSUR KEWILAYAHAN					4.228.216.200,00							4.228.216.200,00					
	7	01				KECAMATAN					4.228.216.200,00							4.228.216.200,00					
400	7	01	01		PROGRAM PENUNJANG URUSAN PEMERINTAHAN DAERAH KABUPATEN/KOTA	Persentase Kinerja Penunjang Urusan Pemerintahan	-			100 %	3.608.237.600,00						-	3.608.237.600,00					
	7	01	01	2.01	Perencanaan, Penganggaran, dan Evaluasi Kinerja Perangkat Daerah	Persentase dokumen perencanaan, penganggaran dan evaluasi kinerja perangkat daerah yang tersedia	-			100 %	4.476.200,00			Memperkuat Stabilitas Polhukhankam Dan Transformasi Pelayanan Publik	Inovasi Pelayanan Publik dan Penataan Daerah 04 - Pengelolaan Pemerintahan yang bersih, efektif dan terpercaya	Terlaksananya perencanaan, penganggaran dan evaluasi kinerja perangkat daerah	-	4.476.200,00					
	7	01	01	2.01	0006	Koordinasi dan Penyusunan Laporan Capaian Kinerja dan Ikhtisar Realisasi Kinerja SKPD																	
						Jumlah Laporan Capaian Kinerja dan Ikhtisar Realisasi Kinerja SKPD dan Laporan Hasil Koordinasi Penyusunan Laporan Capaian Kinerja dan Ikhtisar Realisasi Kinerja SKPD				11 Laporan	4.476.200,00	- Kab. Karawang, Kota Baru, Semua Kel/Desa	PENDAPATAN ASLI DAERAH (PAD)	Memperkuat Stabilitas Polhukhankam Dan Transformasi Pelayanan Publik	Inovasi Pelayanan Publik dan Penataan Daerah 04 - Pengelolaan Pemerintahan yang bersih, efektif dan terpercaya	Terlaksananya perencanaan, penganggaran dan evaluasi kinerja perangkat daerah		4.476.200,00	KECAMATAN KOTABARU				
	7	01	01	2.02	Administrasi Keuangan Perangkat Daerah	Persentase dokumen Laporan Administrasi Keuangan Perangkat Daerah yang tersedia	-			100 %	3.315.313.000,00			Memperkuat Stabilitas Polhukhankam Dan Transformasi Pelayanan Publik	Inovasi Pelayanan Publik dan Penataan Daerah 04 - Pengelolaan Pemerintahan yang bersih, efektif dan terpercaya	Terlaksananya Administrasi Keuangan Perangkat Daerah	-	3.315.313.000,00					
	7	01	01	2.02	0001	Penyediaan Gaji dan Tunjangan ASN																	

No	Kode					Urusan / Bidang Urusan / Program / Kegiatan / Sub Kegiatan	Indikator Program / Kegiatan / Sub Kegiatan	Target Akhir Periode Renstra OPD	Realisasi Capaian RENJA OPD Tahun 2022	Prakiraan Capaian Target RENJA OPD	Capaian Kinerja Dan Kerangka Pendanaan						Kelompok Sasaran	Prakiraan Maju Rencana Tahun 2023		Perangkat Daerah Penanggung Jawab			
											Target 2024	Pagu Indikatif (Rp)	Lokasi	Sumber Dana	Prioritas			Target	Pagu Indikatif (Rp)				
															Nasional	Daerah							
1	2					3	4	5	6	7	8	9	10	11	12	13	14	15	16	17			
							Jumlah Orang yang Menerima Gaji dan Tunjangan ASN				16 Orang/bulan	3.315.313.000,00	- Kab. Karawang, Kota Baru, Semua Kel/Desa	PENDAPATAN ASLI DAERAH (PAD)	Memperkuat Stabilitas Polhukhankam Dan Transformasi Pelayanan Publik	Inovasi Pelayanan Publik dan Penataan Daerah 04 - Pengelolaan Pemerintahan yang bersih, efektif dan terpercaya	Terlaksananya Administrasi Keuangan Perangkat Daerah		3.315.313.000,00	KECAMATAN KOTABARU			
	7	01	01	2.06		Administrasi Umum Perangkat Daerah	Persentase Laporan Administrasi Umum Perangkat Daerah yang tersedia	-			100 %	147.283.900,00			Memperkuat Stabilitas Polhukhankam Dan Transformasi Pelayanan Publik	Inovasi Pelayanan Publik dan Penataan Daerah 04 - Pengelolaan Pemerintahan yang bersih, efektif dan terpercaya	Terpenuhinya Administrasi Umum Perangkat Daerah Sesuai Peraturan Perundang-undangan Yang Berlaku	-	147.283.900,00				
	7	01	01	2.06	0001	Penyediaan Komponen Instalasi Listrik/Penerangan Bangunan Kantor																	
							Jumlah Paket Komponen Instalasi Listrik/Penerangan Bangunan Kantor yang Disediakan				1 Paket	5.225.400,00	- Kab. Karawang, Kota Baru, Semua Kel/Desa	PENDAPATAN ASLI DAERAH (PAD)	Memperkuat Stabilitas Polhukhankam Dan Transformasi Pelayanan Publik	Inovasi Pelayanan Publik dan Penataan Daerah 04 - Pengelolaan Pemerintahan yang bersih, efektif dan terpercaya	Terpenuhinya Administrasi Umum Perangkat Daerah Sesuai Peraturan Perundang-undangan Yang Berlaku		5.225.400,00	KECAMATAN KOTABARU			
	7	01	01	2.06	0003	Penyediaan Peralatan Rumah Tangga																	
							Jumlah Paket Peralatan Rumah Tangga yang Disediakan				1 Paket	5.553.800,00	- Kab. Karawang, Kota Baru, Semua Kel/Desa	PENDAPATAN ASLI DAERAH (PAD)	Memperkuat Stabilitas Polhukhankam Dan Transformasi Pelayanan Publik	Inovasi Pelayanan Publik dan Penataan Daerah 04 - Pengelolaan Pemerintahan yang bersih, efektif dan terpercaya	Terpenuhinya Administrasi Umum Perangkat Daerah Sesuai Peraturan Perundang-undangan Yang Berlaku		5.553.800,00	KECAMATAN KOTABARU			
	7	01	01	2.06	0004	Penyediaan Bahan Logistik Kantor																	
							Jumlah Paket Bahan Logistik Kantor yang Disediakan				1 Paket	34.832.700,00	- Kab. Karawang, Kota Baru, Semua Kel/Desa	PENDAPATAN ASLI DAERAH (PAD)	Memperkuat Stabilitas Polhukhankam Dan Transformasi Pelayanan Publik	Inovasi Pelayanan Publik dan Penataan Daerah 04 - Pengelolaan Pemerintahan yang bersih, efektif dan terpercaya	Terpenuhinya Administrasi Umum Perangkat Daerah Sesuai Peraturan Perundang-undangan Yang Berlaku		34.832.700,00	KECAMATAN KOTABARU			
	7	01	01	2.06	0005	Penyediaan Barang Cetakan dan Penggandaan																	
							Jumlah Paket Barang Cetakan dan Penggandaan yang Disediakan				1 Paket	3.792.000,00	- Kab. Karawang, Kota Baru, Semua Kel/Desa	PENDAPATAN ASLI DAERAH (PAD)	Memperkuat Stabilitas Polhukhankam Dan Transformasi Pelayanan Publik	Inovasi Pelayanan Publik dan Penataan Daerah 04 - Pengelolaan Pemerintahan yang bersih, efektif dan terpercaya	Terpenuhinya Administrasi Umum Perangkat Daerah Sesuai Peraturan Perundang-undangan Yang Berlaku		3.792.000,00	KECAMATAN KOTABARU			
	7	01	01	2.06	0008	Fasilitasi Kunjungan Tamu																	
							Jumlah Laporan Fasilitasi Kunjungan Tamu				1 Laporan	97.880.000,00	- Kab. Karawang, Kota Baru, Semua Kel/Desa	PENDAPATAN ASLI DAERAH (PAD)	Memperkuat Stabilitas Polhukhankam Dan Transformasi Pelayanan Publik	Inovasi Pelayanan Publik dan Penataan Daerah 04 - Pengelolaan Pemerintahan yang bersih, efektif dan terpercaya	Terpenuhinya Administrasi Umum Perangkat Daerah Sesuai Peraturan Perundang-undangan Yang Berlaku		97.880.000,00	KECAMATAN KOTABARU			
	7	01	01	2.07		Pengadaan Barang Milik Daerah Penunjang Urusan Pemerintah Daerah	Persentase barang milik daerah yang tersedia	-			100 %	13.671.700,00			Memperkuat Stabilitas Polhukhankam Dan Transformasi Pelayanan Publik	Inovasi Pelayanan Publik dan Penataan Daerah 04 - Pengelolaan Pemerintahan yang bersih, efektif dan terpercaya	Terlaksananya pengadaan barang milik daerah penunjang urusan pemerintah daerah	-	13.671.700,00				
	7	01	01	2.07	0006	Pengadaan Peralatan dan Mesin Lainnya																	
							Jumlah Unit Peralatan dan Mesin Lainnya yang Disediakan				3 Unit	13.671.700,00	- Kab. Karawang, Kota Baru, Semua Kel/Desa	PENDAPATAN ASLI DAERAH (PAD)	Memperkuat Stabilitas Polhukhankam Dan Transformasi Pelayanan Publik	Inovasi Pelayanan Publik dan Penataan Daerah 04 - Pengelolaan Pemerintahan yang bersih, efektif dan terpercaya	Terlaksananya pengadaan barang milik daerah penunjang urusan pemerintah daerah		13.671.700,00	KECAMATAN KOTABARU			
	7	01	01	2.08		Penyediaan Jasa Penunjang Urusan Pemerintahan Daerah	Persentase Penyediaan Jasa Penunjang Urusan Pemerintahan Daerah Yang Tersedia	-			100 %	48.271.000,00			Memperkuat Stabilitas Polhukhankam Dan Transformasi Pelayanan Publik	Inovasi Pelayanan Publik dan Penataan Daerah 04 - Pengelolaan Pemerintahan yang bersih, efektif dan terpercaya	Terlaksananya penyediaan jasa penunjang urusan pemerintahan daerah	-	48.271.000,00				

No	Kode					Urusan / Bidang Urusan / Program / Kegiatan / Sub Kegiatan	Indikator Program / Kegiatan / Sub Kegiatan	Target Akhir Periode Renstra OPD	Realisasi Capaian RENJA OPD Tahun 2022	Prakiraan Capaian Target RENUA OPD	Capaian Kinerja Dan Kerangka Pendanaan				Kelompok Sasaran	Prakiraan Maju Rencana Tahun 2023		Perangkat Daerah Penanggung Jawab		
											Target 2024	Pagu Indikatif (Rp)	Lokasi	Sumber Dana		Prioritas			Target	Pagu Indikatif (Rp)
																Nasional	Daerah			
1	2					3	4	5	6	7	8	9	10	11	12	13	14	15	16	17
	7	01	01	2.08	0001	Penyediaan Jasa Surat Menyurat	Jumlah Laporan Penyediaan Jasa Surat Menyurat				1 Laporan	1.591.000,00	- Kab. Karawang, Kota Baru, Semua Kel/Desa	PENDAPATAN ASLI DAERAH (PAD)	Memperkuat Stabilitas Polhukhankam Dan Transformasi Pelayanan Publik	Inovasi Pelayanan Publik dan Penataan Daerah 04 - Pengelolaan Pemerintahan yang bersih, efektif dan terpercaya	Terlaksananya penyediaan jasa penunjang urusan pemerintahan daerah		1.591.000,00	KECAMATAN KOTABARU
	7	01	01	2.08	0002	Penyediaan Jasa Komunikasi, Sumber Daya Air dan Listrik	Jumlah Laporan Penyediaan Jasa Komunikasi, Sumber Daya Air dan Listrik yang Disediakan				2 Laporan	19.080.000,00	- Kab. Karawang, Kota Baru, Semua Kel/Desa	PENDAPATAN ASLI DAERAH (PAD)	Memperkuat Stabilitas Polhukhankam Dan Transformasi Pelayanan Publik	Inovasi Pelayanan Publik dan Penataan Daerah 04 - Pengelolaan Pemerintahan yang bersih, efektif dan terpercaya	Terlaksananya penyediaan jasa penunjang urusan pemerintahan daerah		19.080.000,00	KECAMATAN KOTABARU
	7	01	01	2.08	0004	Penyediaan Jasa Pelayanan Umum Kantor	Jumlah Laporan Penyediaan Jasa Pelayanan Umum Kantor yang Disediakan				2 Laporan	27.600.000,00	- Kab. Karawang, Kota Baru, Semua Kel/Desa	PENDAPATAN ASLI DAERAH (PAD)	Memperkuat Stabilitas Polhukhankam Dan Transformasi Pelayanan Publik	Inovasi Pelayanan Publik dan Penataan Daerah 04 - Pengelolaan Pemerintahan yang bersih, efektif dan terpercaya	Terlaksananya penyediaan jasa penunjang urusan pemerintahan daerah		27.600.000,00	KECAMATAN KOTABARU
	7	01	01	2.09		Pemeliharaan Barang Milik Daerah Penunjang Urusan Pemerintahan Daerah	Persentase Pemeliharaan Barang Milik Daerah	-			100 %	79.221.800,00			Memperkuat Stabilitas Polhukhankam Dan Transformasi Pelayanan Publik	Inovasi Pelayanan Publik dan Penataan Daerah 04 - Pengelolaan Pemerintahan yang bersih, efektif dan terpercaya	Terlaksananya pemeliharaan barang milik daerah penunjang urusan pemerintahan daerah	-	79.221.800,00	
	7	01	01	2.09	0001	Penyediaan Jasa Pemeliharaan, Biaya Pemeliharaan, dan Pajak Kendaraan Perorangan Dinas atau Kendaraan Dinas Jabatan	Jumlah Kendaraan Perorangan Dinas atau Kendaraan Dinas Jabatan yang Dipelihara dan dibayarkan Pajaknya				8 Unit	47.812.000,00	- Kab. Karawang, Kota Baru, Semua Kel/Desa	PENDAPATAN ASLI DAERAH (PAD)	Memperkuat Stabilitas Polhukhankam Dan Transformasi Pelayanan Publik	Inovasi Pelayanan Publik dan Penataan Daerah 04 - Pengelolaan Pemerintahan yang bersih, efektif dan terpercaya	Terlaksananya pemeliharaan barang milik daerah penunjang urusan pemerintahan daerah		47.812.000,00	KECAMATAN KOTABARU
	7	01	01	2.09	0006	Pemeliharaan Peralatan dan Mesin Lainnya	Jumlah Peralatan dan Mesin Lainnya yang Dipelihara				14 Unit	4.870.000,00	- Kab. Karawang, Kota Baru, Semua Kel/Desa	PENDAPATAN ASLI DAERAH (PAD)	Memperkuat Stabilitas Polhukhankam Dan Transformasi Pelayanan Publik	Inovasi Pelayanan Publik dan Penataan Daerah 04 - Pengelolaan Pemerintahan yang bersih, efektif dan terpercaya	Terlaksananya pemeliharaan barang milik daerah penunjang urusan pemerintahan daerah		4.870.000,00	KECAMATAN KOTABARU
	7	01	01	2.09	0009	Pemeliharaan/Rehabilitasi Gedung Kantor dan Bangunan Lainnya	Jumlah Gedung Kantor dan Bangunan Lainnya yang Dipelihara/Direhabilitasi				1 Unit	26.539.800,00	- Kab. Karawang, Kota Baru, Semua Kel/Desa	PENDAPATAN ASLI DAERAH (PAD)	Memperkuat Stabilitas Polhukhankam Dan Transformasi Pelayanan Publik	Inovasi Pelayanan Publik dan Penataan Daerah 04 - Pengelolaan Pemerintahan yang bersih, efektif dan terpercaya	Terlaksananya pemeliharaan barang milik daerah penunjang urusan pemerintahan daerah		26.539.800,00	KECAMATAN KOTABARU
401	7	01	02			PROGRAM PENYELENGGARAAN PEMERINTAHAN DAN PELAYANAN PUBLIK	Persentase Program Pelayanan Administrasi Perkantoran	-			100 %	316.175.400,00					-		316.175.400,00	
	7	01	02	2.01		Koordinasi Penyelenggaraan Kegiatan Pemerintahan di Tingkat Kecamatan	Persentase Koordinasi Penyelenggaraan Kegiatan Pemerintahan di Tingkat Kecamatan	-			100 %	91.769.700,00			Memperkuat Stabilitas Polhukhankam Dan Transformasi Pelayanan Publik	Inovasi Pelayanan Publik dan Penataan Daerah 04 - Pengelolaan Pemerintahan yang bersih, efektif dan terpercaya	Terlaksananya Kegiatan Koordinasi Penyelenggaraan Kegiatan Pemerintahan di Tingkat Kecamatan	-	91.769.700,00	
	7	01	02	2.01	0001	Koordinasi/Sinergi Perencanaan dan Pelaksanaan Kegiatan Pemerintahan dengan Perangkat Daerah dan Instansi Vertikal Terkait	Jumlah Laporan Koordinasi/Sinergi Perencanaan dan Pelaksanaan Kegiatan Pemerintahan dengan Perangkat Daerah dan Instansi Vertikal Terkait				2 Laporan	91.769.700,00	- Kab. Karawang, Kota Baru, Semua Kel/Desa	PENDAPATAN ASLI DAERAH (PAD)	Memperkuat Stabilitas Polhukhankam Dan Transformasi Pelayanan Publik	Inovasi Pelayanan Publik dan Penataan Daerah 04 - Pengelolaan Pemerintahan yang bersih, efektif dan terpercaya	Terlaksananya Kegiatan Koordinasi Penyelenggaraan Kegiatan Pemerintahan di Tingkat Kecamatan		91.769.700,00	KECAMATAN KOTABARU

No	Kode				Urusan / Bidang Urusan / Program / Kegiatan / Sub Kegiatan	Indikator Program / Kegiatan / Sub Kegiatan	Target Akhir Periode Renstra OPD	Realisasi Capaian RENJA OPD Tahun 2022	Prakiraan Capaian Target RENJA OPD	Capaian Kinerja Dan Kerangka Pendanaan				Kelompok Sasaran	Prakiraan Maju Rencana Tahun 2023		Perangkat Daerah Penanggung Jawab						
										Target 2024	Pagu Indikatif (Rp)	Lokasi	Sumber Dana		Prioritas			Target	Pagu Indikatif (Rp)				
															Nasional	Daerah							
1	2				3	4	5	6	7	8	9	10	11	12	13	14	15	16	17				
	7	01	02	2.02		Penyelenggaraan Urusan Pemerintahan yang Tidak Dilaksanakan oleh Unit Kerja Perangkat Daerah yang Ada di Kecamatan	Terlaksananya Kegiatan Penyelenggaraan Urusan Pemerintahan yang Tidak Dilaksanakan oleh Unit Kerja Perangkat Daerah yang Ada di Kecamatan	-			100 %	9.200.000,00			Memperkuat Stabilitas Polhukhankam Dan Transformasi Pelayanan Publik	Inovasi Pelayanan Publik dan Penataan Daerah 04 - Pengelolaan Pemerintahan yang bersih, efektif dan terpercaya	Terlaksananya Kegiatan Penyelenggaraan Urusan Pemerintahan yang Tidak Dilaksanakan oleh Unit Kerja Perangkat Daerah yang Ada di Kecamatan	-	9.200.000,00				
	7	01	02	2.02	0003	Peningkatan Efektifitas Pelaksanaan Pelayanan kepada Masyarakat di Wilayah Kecamatan																	
						Jumlah Laporan Peningkatan Efektifitas Pelaksanaan Pelayanan kepada Masyarakat di Wilayah Kecamatan					1 Laporan	9.200.000,00	- Kab. Karawang, Kota Baru, Semua Kel/Desa	PENDAPATAN ASLI DAERAH (PAD)	Memperkuat Stabilitas Polhukhankam Dan Transformasi Pelayanan Publik	Inovasi Pelayanan Publik dan Penataan Daerah 04 - Pengelolaan Pemerintahan yang bersih, efektif dan terpercaya	Terlaksananya Kegiatan Penyelenggaraan Urusan Pemerintahan yang Tidak Dilaksanakan oleh Unit Kerja Perangkat Daerah yang Ada di Kecamatan		9.200.000,00	KECAMATAN KOTABARU			
	7	01	02	2.04		Pelaksanaan Urusan Pemerintahan yang Dilimpahkan kepada Camat	Persentase Dokumen dan Kegiatan Perencanaan yang terelaisasi	-			100 %	215.205.700,00			Memperkuat Stabilitas Polhukhankam Dan Transformasi Pelayanan Publik	Inovasi Pelayanan Publik dan Penataan Daerah 04 - Pengelolaan Pemerintahan yang bersih, efektif dan terpercaya	Terlaksananya Kegiatan Pelaksanaan Urusan Pemerintahan yang Dilimpahkan kepada Camat	-	215.205.700,00				
	7	01	02	2.04	0003	Pelaksanaan Urusan Pemerintahan yang Terkait dengan Kewenangan Lain yang Dilimpahkan																	
						Jumlah Laporan Pelaksanaan Kewenangan Lain yang Dilimpahkan					12 Laporan	215.205.700,00	- Kab. Karawang, Kota Baru, Semua Kel/Desa	PENDAPATAN ASLI DAERAH (PAD)	Memperkuat Stabilitas Polhukhankam Dan Transformasi Pelayanan Publik	Inovasi Pelayanan Publik dan Penataan Daerah 04 - Pengelolaan Pemerintahan yang bersih, efektif dan terpercaya	Terlaksanaan Urusan Pemerintahan yang Dilimpahkan kepada Camat		215.205.700,00	KECAMATAN KOTABARU			
402	7	01	03			PROGRAM PEMBERDAYAAN MASYARAKAT DESA DAN KELURAHAN	Prosentase Program Pemberdayaan Masyarakat Desa dan Kelurahan	-			100 %	50.000.000,00						-	50.000.000,00				
	7	01	03	2.01		Koordinasi Kegiatan Pemberdayaan Desa	Persentase Koordinasi Kegiatan Pemberdayaan Desa	-			100 %	50.000.000,00			Memperkuat Stabilitas Polhukhankam Dan Transformasi Pelayanan Publik	Inovasi Pelayanan Publik dan Penataan Daerah 04 - Pengelolaan Pemerintahan yang bersih, efektif dan terpercaya	Terlaksananya Kegiatan Koordinasi Kegiatan Pemberdayaan Desa	-	50.000.000,00				
	7	01	03	2.01	0001	Peningkatan Partisipasi Masyarakat dalam Forum Musyawarah Perencanaan Pembangunan di Desa																	
						Jumlah Laporan Peningkatan Efektifitas Kegiatan Pemberdayaan Masyarakat di Wilayah Kecamatan					2 Lembaga Kemasyarakatan	30.000.000,00	- Kab. Karawang, Kota Baru, Semua Kel/Desa	PENDAPATAN ASLI DAERAH (PAD)	Memperkuat Stabilitas Polhukhankam Dan Transformasi Pelayanan Publik	Inovasi Pelayanan Publik dan Penataan Daerah 04 - Pengelolaan Pemerintahan yang bersih, efektif dan terpercaya	Terlaksananya Kegiatan Koordinasi Kegiatan Pemberdayaan Desa		30.000.000,00	KECAMATAN KOTABARU			
	7	01	03	2.01	0003	Peningkatan Efektifitas Kegiatan Pemberdayaan Masyarakat di Wilayah Kecamatan																	
						Jumlah Laporan Peningkatan Efektifitas Kegiatan Pemberdayaan Masyarakat di Wilayah Kecamatan					2 Laporan	20.000.000,00	- Kab. Karawang, Kota Baru, Semua Kel/Desa	PENDAPATAN ASLI DAERAH (PAD)	Memperkuat Stabilitas Polhukhankam Dan Transformasi Pelayanan Publik	Inovasi Pelayanan Publik dan Penataan Daerah 04 - Pengelolaan Pemerintahan yang bersih, efektif dan terpercaya	Terlaksananya Kegiatan Koordinasi Kegiatan Pemberdayaan Desa		20.000.000,00	KECAMATAN KOTABARU			
403	7	01	04			PROGRAM KOORDINASI KETENTRAMAN DAN KETERTIBAN UMUM	Terkendalnya keamanan dan kenyamanan lingkungan	-			100 %	243.803.200,00						-	243.803.200,00				
	7	01	04	2.01		Koordinasi Upaya Penyelenggaraan Ketenteraman dan Ketertiban Umum	Persentase Upaya Penyelenggaraan Tranribum	-			100 %	243.803.200,00			Memperkuat Stabilitas Polhukhankam Dan Transformasi Pelayanan Publik	Inovasi Pelayanan Publik dan Penataan Daerah 04 - Pengelolaan Pemerintahan yang bersih, efektif dan terpercaya	Terlaksananya Kegiatan Koordinasi Upaya Penyelenggaraan Ketenteraman dan Ketertiban Umum	-	243.803.200,00				
	7	01	04	2.01	0001	Sinergitas dengan Kepolisian Negara Republik Indonesia, Tentara Nasional Indonesia dan Instansi Vertikal di Wilayah Kecamatan																	

No	Kode					Urusan / Bidang Urusan / Program / Kegiatan / Sub Kegiatan	Indikator Program / Kegiatan / Sub Kegiatan	Target Akhir Periode Renstra OPD	Realisasi Capaian RENJA OPD Tahun 2022	Prakiraan Capaian Target RENUA OPD	Capaian Kinerja Dan Kerangka Pendanaan					Kelompok Sasaran	Prakiraan Maju Rencana Tahun 2023		Perangkat Daerah Penanggung Jawab					
											Target 2024	Pagu Indikatif (Rp)	Lokasi	Sumber Dana	Prioritas		Target	Pagu Indikatif (Rp)						
															Nasional					Daerah				
1	2					3	4	5	6	7	8	9	10	11	12	13	14	15	16	17				
							Jumlah Laporan Hasil Sinergitas dengan Kepolisian Negara Republik Indonesia, Tentara Nasional Indonesia dan Instansi Vertikal di Wilayah Kecamatan				6 Laporan	243.803.200,00	- Kab. Karawang, Kota Baru, Semua Kel/Desa	PENDAPATAN ASLI DAERAH (PAD)	Memperkuat Stabilitas Polhukhankam Dan Transformasi Pelayanan Publik	Inovasi Pelayanan Publik dan Penataan Daerah 04 - Pengelolaan Pemerintahan yang bersih, efektif dan terpercaya	Terlaksananya Kegiatan Koordinasi Upaya Penyelenggaraan Ketenteraman dan Ketertiban Umum		243.803.200,00	KECAMATAN KOTABARU				
404	7	01	06			PROGRAM PEMBINAAN DAN PENGAWASAN PEMERINTAHAN DESA	Persentase Pembinaan dan Pengawasan Pemerintahan Desa	-			100 %	10.000.000,00						-	10.000.000,00					
	7	01	06	2.01		Fasilitasi, Rekomendasi dan Koordinasi Pembinaan dan Pengawasan Pemerintahan Desa	Persentase Fasilitasi, Rekomendasi dan Koordinasi Binwas	-			100 %	10.000.000,00			Memperkuat Stabilitas Polhukhankam Dan Transformasi Pelayanan Publik	Inovasi Pelayanan Publik dan Penataan Daerah 04 - Pengelolaan Pemerintahan yang bersih, efektif dan terpercaya	Terlaksananya Fasilitasi, Rekomendasi dan Koordinasi Pembinaan dan Pengawasan Pemerintahan Desa	-	10.000.000,00					
	7	01	06	2.01	0018	Koordinasi Pelaksanaan Pembangunan Kawasan Perdesaan di Wilayah Kecamatan																10.000.000,00	KECAMATAN KOTABARU	
							Jumlah Laporan Hasil Koordinasi Pelaksanaan Pembangunan Kawasan Perdesaan di Wilayah Kecamatan				1 Laporan	10.000.000,00	- Kab. Karawang, Kota Baru, Semua Kel/Desa	PENDAPATAN ASLI DAERAH (PAD)	Memperkuat Stabilitas Polhukhankam Dan Transformasi Pelayanan Publik	Inovasi Pelayanan Publik dan Penataan Daerah 04 - Pengelolaan Pemerintahan yang bersih, efektif dan terpercaya	Terlaksananya Fasilitasi, Rekomendasi dan Koordinasi Pembinaan dan Pengawasan Pemerintahan Desa		10.000.000,00	KECAMATAN KOTABARU				
						Kecamatan Karawang Timur													11.322.833.625,00					
7						UNSUR KEWILAYAHAN													11.322.833.625,00					
7	01					KECAMATAN													11.322.833.625,00					
405	7	01	01			PROGRAM PENUNJANG URUSAN PEMERINTAHAN DAERAH KABUPATEN/KOTA	Persentase Kinerja Penunjang Urusan Pemerintahan	-			100 %	8.634.301.525,00						-	8.454.581.625,00					
	7	01	01	2.01		Perencanaan, Penganggaran, dan Evaluasi Kinerja Perangkat Daerah	Persentase dokumen Perencanaan, Penganggaran, dan Evaluasi Kinerja Perangkat Daerah yang tersedia	-			100 %	8.316.800,00			-	Inovasi Pelayanan Publik dan Penataan Daerah 04 - Pengelolaan Pemerintahan yang bersih, efektif dan terpercaya	-	-	8.475.000,00					
	7	01	01	2.01	0006	Koordinasi dan Penyusunan Laporan Capaian Kinerja dan Ikhtisar Realisasi Kinerja SKPD																8.475.000,00	KECAMATAN KARAWANG TIMUR	
							Jumlah Laporan Capaian Kinerja dan Ikhtisar Realisasi Kinerja SKPD dan Laporan Hasil Koordinasi Penyusunan Laporan Capaian Kinerja dan Ikhtisar Realisasi Kinerja SKPD				12 Laporan	8.316.800,00	- Kab. Karawang, Karawang Timur, Semua Kel/Desa	PENDAPATAN ASLI DAERAH (PAD)	-	Inovasi Pelayanan Publik dan Penataan Daerah 04 - Pengelolaan Pemerintahan yang bersih, efektif dan terpercaya	-		8.475.000,00	KECAMATAN KARAWANG TIMUR				
	7	01	01	2.02		Administrasi Keuangan Perangkat Daerah	Persentase dokumen Laporan Administrasi Keuangan Perangkat Daerah yang tersedia	-			100 %	7.363.867.225,00			Memperkuat Stabilitas Polhukhankam Dan Transformasi Pelayanan Publik	04 - Pengelolaan Pemerintahan yang bersih, efektif dan terpercaya	-	-	7.363.867.225,00					
	7	01	01	2.02	0001	Penyediaan Gaji dan Tunjangan ASN																7.363.867.225,00	KECAMATAN KARAWANG TIMUR	
							Jumlah Orang yang Menerima Gaji dan Tunjangan ASN				35 Orang/bulan	7.363.867.225,00	- Kab. Karawang, Karawang Timur, Semua Kel/Desa	PENDAPATAN ASLI DAERAH (PAD)	Memperkuat Stabilitas Polhukhankam Dan Transformasi Pelayanan Publik	04 - Pengelolaan Pemerintahan yang bersih, efektif dan terpercaya	-		7.363.867.225,00	KECAMATAN KARAWANG TIMUR				
	7	01	01	2.06		Administrasi Umum Perangkat Daerah	Persentase Laporan Administrasi Umum Perangkat Daerah yang tersedia	-			100 %	276.284.800,00			Memperkuat Stabilitas Polhukhankam Dan Transformasi Pelayanan Publik	Inovasi Pelayanan Publik dan Penataan Daerah 04 - Pengelolaan Pemerintahan yang bersih, efektif dan terpercaya	-	-	277.720.300,00					
	7	01	01	2.06	0001	Penyediaan Komponen Instalasi Listrik/Penerangan Bangunan Kantor																	11.601.000,00	KECAMATAN KARAWANG TIMUR
							Jumlah Paket Komponen Instalasi Listrik/Penerangan Bangunan Kantor yang Disediakan				6 Paket	11.601.000,00	- Kab. Karawang, Karawang Timur, Semua Kel/Desa	PENDAPATAN ASLI DAERAH (PAD)	Memperkuat Stabilitas Polhukhankam Dan Transformasi Pelayanan Publik	Inovasi Pelayanan Publik dan Penataan Daerah 04 - Pengelolaan Pemerintahan yang bersih, efektif dan terpercaya	-		11.601.000,00	KECAMATAN KARAWANG TIMUR				
	7	01	01	2.06	0003	Penyediaan Peralatan Rumah Tangga																	25.493.300,00	KECAMATAN KARAWANG TIMUR
							Jumlah Paket Peralatan Rumah Tangga yang Disediakan				14 Paket	25.493.400,00	- Kab. Karawang, Karawang Timur, Semua Kel/Desa	PENDAPATAN ASLI DAERAH (PAD)	Memperkuat Stabilitas Polhukhankam Dan Transformasi Pelayanan Publik	04 - Pengelolaan Pemerintahan yang bersih, efektif dan terpercaya	-		25.493.300,00	KECAMATAN KARAWANG TIMUR				
	7	01	01	2.06	0004	Penyediaan Bahan Logistik Kantor																		KECAMATAN KARAWANG TIMUR

No	Kode					Urusan / Bidang Urusan / Program / Kegiatan / Sub Kegiatan	Indikator Program / Kegiatan / Sub Kegiatan	Target Akhir Periode Renstra OPD	Realisasi Capaian RENJA OPD Tahun 2022	Prakiraan Capaian Target RENUA OPD	Capaian Kinerja Dan Kerangka Pendanaan				Kelompok Sasaran	Prakiraan Maju Rencana Tahun 2023		Perangkat Daerah Penanggung Jawab		
											Target 2024	Pagu Indikatif (Rp)	Lokasi	Sumber Dana		Prioritas			Target	Pagu Indikatif (Rp)
																Nasional	Daerah			
1	2					3	4	5	6	7	8	9	10	11	12	13	14	15	16	17
							Jumlah Paket Bahan Logistik Kantor yang Disediakan				12 Paket	76.145.500,00	- Kab. Karawang, Karawang Timur, Semua Kel/Desa	PENDAPATAN ASLI DAERAH (PAD)	Memperkuat Stabilitas Polhukhankam Dan Transformasi Pelayanan Publik	04 - Pengelolaan Pemerintahan yang bersih, efektif dan terpercaya	-		76.147.000,00	KECAMATAN KARAWANG TIMUR
	7	01	01	2.06	0005	Penyediaan Barang Cetakan dan Penggandaan														
							Jumlah Paket Barang Cetakan dan Penggandaan yang Disediakan				6 Paket	40.484.900,00	- Kab. Karawang, Karawang Timur, Semua Kel/Desa	PENDAPATAN ASLI DAERAH (PAD)	Memperkuat Stabilitas Polhukhankam Dan Transformasi Pelayanan Publik	04 - Pengelolaan Pemerintahan yang bersih, efektif dan terpercaya	-		40.319.000,00	KECAMATAN KARAWANG TIMUR
	7	01	01	2.06	0006	Penyediaan Bahan Bacaan dan Peraturan Perundang-undangan														
							Jumlah Dokumen Bahan Bacaan dan Peraturan Perundang-Undangan yang Disediakan				60 Dokumen	10.800.000,00	- Kab. Karawang, Karawang Timur, Semua Kel/Desa	PENDAPATAN ASLI DAERAH (PAD)	Memperkuat Stabilitas Polhukhankam Dan Transformasi Pelayanan Publik	04 - Pengelolaan Pemerintahan yang bersih, efektif dan terpercaya	-		10.800.000,00	KECAMATAN KARAWANG TIMUR
	7	01	01	2.06	0008	Fasilitasi Kunjungan Tamu														
							Jumlah Laporan Fasilitasi Kunjungan Tamu				12 Laporan	111.760.000,00	- Kab. Karawang, Karawang Timur, Semua Kel/Desa	PENDAPATAN ASLI DAERAH (PAD)	Memperkuat Stabilitas Polhukhankam Dan Transformasi Pelayanan Publik	04 - Pengelolaan Pemerintahan yang bersih, efektif dan terpercaya	-		113.360.000,00	KECAMATAN KARAWANG TIMUR
	7	01	01	2.07		Pengadaan Barang Milik Daerah Penunjang Urusan Pemerintah Daerah	Persentase Laporan Administrasi Barang Milik Daerah pada Perangkat Daerah yang tersedia	-			100 %	111.088.600,00			Memperkuat Stabilitas Polhukhankam Dan Transformasi Pelayanan Publik	04 - Pengelolaan Pemerintahan yang bersih, efektif dan terpercaya	-	-	14.827.500,00	
	7	01	01	2.07	0006	Pengadaan Peralatan dan Mesin Lainnya														
							Jumlah Unit Peralatan dan Mesin Lainnya yang Disediakan				9 Unit	111.088.600,00	- Kab. Karawang, Karawang Timur, Semua Kel/Desa	PENDAPATAN ASLI DAERAH (PAD)	Memperkuat Stabilitas Polhukhankam Dan Transformasi Pelayanan Publik	04 - Pengelolaan Pemerintahan yang bersih, efektif dan terpercaya	-		14.827.500,00	KECAMATAN KARAWANG TIMUR
	7	01	01	2.08		Penyediaan Jasa Penunjang Urusan Pemerintahan Daerah	Persentase jasa penunjang urusan pemerintah daerah	-			100 %	337.816.100,00			Memperkuat Stabilitas Polhukhankam Dan Transformasi Pelayanan Publik	04 - Pengelolaan Pemerintahan yang bersih, efektif dan terpercaya	-	-	337.824.000,00	
	7	01	01	2.08	0001	Penyediaan Jasa Surat Menyurat														
							Jumlah Laporan Penyediaan Jasa Surat Menyurat				12 Laporan	18.662.500,00	- Kab. Karawang, Karawang Timur, Semua Kel/Desa	PENDAPATAN ASLI DAERAH (PAD)	Memperkuat Stabilitas Polhukhankam Dan Transformasi Pelayanan Publik	04 - Pengelolaan Pemerintahan yang bersih, efektif dan terpercaya	-		19.200.000,00	KECAMATAN KARAWANG TIMUR
	7	01	01	2.08	0002	Penyediaan Jasa Komunikasi, Sumber Daya Air dan Listrik														
							Jumlah Laporan Penyediaan Jasa Komunikasi, Sumber Daya Air dan Listrik yang Disediakan				12 Laporan	105.880.000,00	- Kab. Karawang, Karawang Timur, Semua Kel/Desa	PENDAPATAN ASLI DAERAH (PAD)	Memperkuat Stabilitas Polhukhankam Dan Transformasi Pelayanan Publik	04 - Pengelolaan Pemerintahan yang bersih, efektif dan terpercaya	-		105.880.000,00	KECAMATAN KARAWANG TIMUR
	7	01	01	2.08	0004	Penyediaan Jasa Pelayanan Umum Kantor														
							Jumlah Laporan Penyediaan Jasa Pelayanan Umum Kantor yang Disediakan				12 Laporan	213.273.600,00	- Kab. Karawang, Karawang Timur, Semua Kel/Desa	PENDAPATAN ASLI DAERAH (PAD)	Memperkuat Stabilitas Polhukhankam Dan Transformasi Pelayanan Publik	04 - Pengelolaan Pemerintahan yang bersih, efektif dan terpercaya	-		212.744.000,00	KECAMATAN KARAWANG TIMUR
	7	01	01	2.09		Pemeliharaan Barang Milik Daerah Penunjang Urusan Pemerintahan Daerah	Persentase Laporan Administrasi Pemeliharaan Barang Milik Daerah pada Perangkat Daerah yang tersedia	-			100 %	536.928.000,00			Memperkuat Stabilitas Polhukhankam Dan Transformasi Pelayanan Publik	04 - Pengelolaan Pemerintahan yang bersih, efektif dan terpercaya	-	-	451.867.600,00	
	7	01	01	2.09	0001	Penyediaan Jasa Pemeliharaan, Biaya Pemeliharaan, dan Pajak Kendaraan Perorangan Dinas atau Kendaraan Dinas Jabatan														
							Jumlah Kendaraan Perorangan Dinas atau Kendaraan Dinas Jabatan yang Dipelihara dan dibayarkan Pajaknya				15 Unit	264.730.000,00	- Kab. Karawang, Karawang Timur, Semua Kel/Desa	PENDAPATAN ASLI DAERAH (PAD)	Memperkuat Stabilitas Polhukhankam Dan Transformasi Pelayanan Publik	04 - Pengelolaan Pemerintahan yang bersih, efektif dan terpercaya	-		319.537.600,00	KECAMATAN KARAWANG TIMUR
	7	01	01	2.09	0006	Pemeliharaan Peralatan dan Mesin Lainnya														
							Jumlah Peralatan dan Mesin Lainnya yang Dipelihara				75 Unit	57.280.000,00	- Kab. Karawang, Karawang Timur, Semua Kel/Desa	PENDAPATAN ASLI DAERAH (PAD)	Memperkuat Stabilitas Polhukhankam Dan Transformasi Pelayanan Publik	04 - Pengelolaan Pemerintahan yang bersih, efektif dan terpercaya	-		57.330.000,00	KECAMATAN KARAWANG TIMUR
	7	01	01	2.09	0009	Pemeliharaan/Rehabilitasi Gedung Kantor dan Bangunan Lainnya														
							Jumlah Gedung Kantor dan Bangunan Lainnya yang Dipelihara/Direhabilitasi				5 Unit	214.918.000,00	- Kab. Karawang, Karawang Timur, Semua Kel/Desa	PENDAPATAN ASLI DAERAH (PAD)	Memperkuat Stabilitas Polhukhankam Dan Transformasi Pelayanan Publik	04 - Pengelolaan Pemerintahan yang bersih, efektif dan terpercaya	-		75.000.000,00	KECAMATAN KARAWANG TIMUR

No	Kode					Urusan / Bidang Urusan / Program / Kegiatan / Sub Kegiatan	Indikator Program / Kegiatan / Sub Kegiatan	Target Akhir Periode Renstra OPD	Realisasi Capaian RENJA OPD Tahun 2022	Prakiraan Capaian Target RENUA OPD	Capaian Kinerja Dan Kerangka Pendanaan						Kelompok Sasaran	Prakiraan Maju Rencana Tahun 2023		Perangkat Daerah Penanggung Jawab	
											Target 2024	Pagu Indikatif (Rp)	Lokasi	Sumber Dana	Prioritas			Target	Pagu Indikatif (Rp)		
															Nasional	Daerah					
1	2					3	4	5	6	7	8	9	10	11	12	13	14	15	16	17	
406	7	01	02			PROGRAM PENYELENGGARAAN PEMERINTAHAN DAN PELAYANAN PUBLIK	Persentase Program Pelayanan Administrasi Perkantoran Persentase Saran Tindak Hasil Perumusan Kebijakan, Pendampingan dan Asistensi Pengawasan Yang Ditindak lanjuti	-			100 % 65.15 %	406.475.100,00					-		382.352.000,00		
	7	01	02	2.01		Koordinasi Penyelenggaraan Kegiatan Pemerintahan di Tingkat Kecamatan	Persentase Penyelenggaraan Kegiatan Pemerintahan di Tingkat Kecamatan Yang Berjalan Dengan Baik	-			100 %	70.117.800,00			Memperkuat Stabilitas Polhukhankam Dan Transformasi Pelayanan Publik	04 - Pengelolaan Pemerintahan yang bersih, efektif dan terpercaya	-	-	80.000.000,00		
	7	01	02	2.01	0001	Koordinasi/Sinergi Perencanaan dan Pelaksanaan Kegiatan Pemerintahan dengan Perangkat Daerah dan Instansi Vertikal Terkait															
							Jumlah Laporan Koordinasi/Sinergi Perencanaan dan Pelaksanaan Kegiatan Pemerintahan dengan Perangkat Daerah dan Instansi Vertikal Terkait				2 Laporan	70.117.800,00		- Kab. Karawang, Karawang Timur, Semua Kel/Desa	PENDAPATAN ASLI DAERAH (PAD)	Memperkuat Stabilitas Polhukhankam Dan Transformasi Pelayanan Publik	04 - Pengelolaan Pemerintahan yang bersih, efektif dan terpercaya	-		80.000.000,00	KECAMATAN KARAWANG TIMUR
	7	01	02	2.02		Penyelenggaraan Urusan Pemerintahan yang Tidak Dilaksanakan oleh Unit Kerja Perangkat Daerah yang Ada di Kecamatan	Persentase Penyelenggaraan Urusan Pemerintahan yang Tidak Dilaksanakan oleh Unit Kerja Perangkat Daerah	-			100 %	196.100.000,00			Memperkuat Stabilitas Polhukhankam Dan Transformasi Pelayanan Publik	04 - Pengelolaan Pemerintahan yang bersih, efektif dan terpercaya	-	-	129.900.000,00		
	7	01	02	2.02	0003	Peningkatan Efektifitas Pelaksanaan Pelayanan kepada Masyarakat di Wilayah Kecamatan															
							Jumlah Laporan Peningkatan Efektifitas Pelaksanaan Pelayanan kepada Masyarakat di Wilayah Kecamatan				12 Laporan	196.100.000,00		- Kab. Karawang, Karawang Timur, Semua Kel/Desa	PENDAPATAN ASLI DAERAH (PAD)	Memperkuat Stabilitas Polhukhankam Dan Transformasi Pelayanan Publik	04 - Pengelolaan Pemerintahan yang bersih, efektif dan terpercaya	-		129.900.000,00	KECAMATAN KARAWANG TIMUR
	7	01	02	2.04		Pelaksanaan Urusan Pemerintahan yang Dilimpahkan kepada Camat	Persentase Pelaksanaan Urusan Pemerintahan yang Dilimpahkan kepada Camat	-			100 %	140.257.300,00			Memperkuat Stabilitas Polhukhankam Dan Transformasi Pelayanan Publik	04 - Pengelolaan Pemerintahan yang bersih, efektif dan terpercaya	-	-	172.452.000,00		
	7	01	02	2.04	0003	Pelaksanaan Urusan Pemerintahan yang Terkait dengan Kewenangan Lain yang Dilimpahkan															
							Jumlah Laporan Pelaksanaan Kewenangan Lain yang Dilimpahkan				11 Laporan	140.257.300,00		- Kab. Karawang, Karawang Timur, Semua Kel/Desa	PENDAPATAN ASLI DAERAH (PAD)	Memperkuat Stabilitas Polhukhankam Dan Transformasi Pelayanan Publik	04 - Pengelolaan Pemerintahan yang bersih, efektif dan terpercaya	-		172.452.000,00	KECAMATAN KARAWANG TIMUR
407	7	01	03			PROGRAM PEMBERDAYAAN MASYARAKAT DESA DAN KELURAHAN	Persentase Program Pemberdayaan Masyarakat Desa dan Kelurahan	-			98 %	2.388.120.600,00					-		2.402.200.000,00		
	7	01	03	2.01		Koordinasi Kegiatan Pemberdayaan Desa	Persentase Koordinasi Kegiatan Pemberdayaan Desa	-			98 %	39.400.600,00			Memperkuat Stabilitas Polhukhankam Dan Transformasi Pelayanan Publik	04 - Pengelolaan Pemerintahan yang bersih, efektif dan terpercaya	-	-	39.400.000,00		
	7	01	03	2.01	0001	Peningkatan Partisipasi Masyarakat dalam Forum Musyawarah Perencanaan Pembangunan di Desa															
							Jumlah Lembaga Kemasyarakatan yang Berpartisipasi dalam Forum Musyawarah Perencanaan Pembangunan di Desa				30 Lembaga Kemasyarakatan	10.000.000,00		- Kab. Karawang, Karawang Timur, Semua Kel/Desa	PENDAPATAN ASLI DAERAH (PAD)	Memperkuat Stabilitas Polhukhankam Dan Transformasi Pelayanan Publik	04 - Pengelolaan Pemerintahan yang bersih, efektif dan terpercaya	-		10.000.000,00	KECAMATAN KARAWANG TIMUR
	7	01	03	2.01	0003	Peningkatan Efektifitas Kegiatan Pemberdayaan Masyarakat di Wilayah Kecamatan															
							Jumlah Laporan Peningkatan Efektifitas Kegiatan Pemberdayaan Masyarakat di Wilayah Kecamatan				12 Laporan	29.400.600,00		- Kab. Karawang, Karawang Timur, Semua Kel/Desa	PENDAPATAN ASLI DAERAH (PAD)	Memperkuat Stabilitas Polhukhankam Dan Transformasi Pelayanan Publik	04 - Pengelolaan Pemerintahan yang bersih, efektif dan terpercaya	-		29.400.000,00	KECAMATAN KARAWANG TIMUR
	7	01	03	2.02		Kegiatan Pemberdayaan Kelurahan	Persentase Koordinasi Kegiatan Pemberdayaan Desa	-			100 %	2.348.720.000,00			Memperkuat Stabilitas Polhukhankam Dan Transformasi Pelayanan Publik	04 - Pengelolaan Pemerintahan yang bersih, efektif dan terpercaya	-	-	2.362.800.000,00		
	7	01	03	2.02	0001	Peningkatan Partisipasi Masyarakat dalam Forum Musyawarah Perencanaan Pembangunan di Kelurahan															
							Jumlah Lembaga Kemasyarakatan yang Berpartisipasi dalam Forum Musyawarah Perencanaan Pembangunan di Kelurahan				40 Lembaga Kemasyarakatan	20.720.000,00		- Kab. Karawang, Karawang Timur, Semua Kel/Desa	PENDAPATAN ASLI DAERAH (PAD)	Memperkuat Stabilitas Polhukhankam Dan Transformasi Pelayanan Publik	04 - Pengelolaan Pemerintahan yang bersih, efektif dan terpercaya	-		30.000.000,00	KECAMATAN KARAWANG TIMUR
	7	01	03	2.02	0003	Pemberdayaan Masyarakat di Kelurahan															
							Jumlah Pokmas dan Ormas yang Melaksanakan Pemberdayaan Masyarakat di Kelurahan				415 Pokmas / Ormas	2.328.000.000,00		- Kab. Karawang, Karawang Timur, Semua Kel/Desa	PENDAPATAN ASLI DAERAH (PAD)	Memperkuat Stabilitas Polhukhankam Dan Transformasi Pelayanan Publik	04 - Pengelolaan Pemerintahan yang bersih, efektif dan terpercaya	-		2.332.800.000,00	KECAMATAN KARAWANG TIMUR

No	Kode					Urusan / Bidang Urusan / Program / Kegiatan / Sub Kegiatan	Indikator Program / Kegiatan / Sub Kegiatan	Target Akhir Periode Renstra OPD	Realisasi Capaian RENJA OPD Tahun 2022	Prakiraan Capaian Target RENJA OPD	Capaian Kinerja Dan Kerangka Pendanaan				Kelompok Sasaran	Prakiraan Maju Rencana Tahun 2023		Perangkat Daerah Penanggung Jawab			
											Target 2024	Pagu Indikatif (Rp)	Lokasi	Sumber Dana		Prioritas			Target	Pagu Indikatif (Rp)	
																Nasional	Daerah				
1	2					3	4	5	6	7	8	9	10	11	12	13	14	15	16	17	
408	7	01	04			PROGRAM KOORDINASI KETENTRAMAN DAN KETERTIBAN UMUM	Terkendalinya keamanan dan kenyamanan lingkungan	-			98 %	182.872.200,00					-		75.000.000,00		
	7	01	04	2.01		Koordinasi Upaya Penyelenggaraan Ketenteraman dan Ketertiban Umum	Persentase Koordinasi Upaya Penyelenggaraan Ketenteraman dan Ketertiban Umum	-			100 %	182.872.200,00			Memperkuat Stabilitas Polhukhankam Dan Transformasi Pelayanan Publik	04 - Pengelolaan Pemerintahan yang bersih, efektif dan terpercaya	-	-	75.000.000,00		
	7	01	04	2.01	0001	Sinergitas dengan Kepolisian Negara Republik Indonesia, Tentara Nasional Indonesia dan Instansi Vertikal di Wilayah Kecamatan															
							Jumlah Laporan Hasil Sinergitas dengan Kepolisian Negara Republik Indonesia, Tentara Nasional Indonesia dan Instansi Vertikal di Wilayah Kecamatan				12 Laporan	182.872.200,00	- Kab. Karawang, Karawang Timur, Semua Kel/Desa	PENDAPATAN ASLI DAERAH (PAD)	Memperkuat Stabilitas Polhukhankam Dan Transformasi Pelayanan Publik	04 - Pengelolaan Pemerintahan yang bersih, efektif dan terpercaya	-		75.000.000,00	KECAMATAN KARAWANG TIMUR	
409	7	01	06			PROGRAM PEMBINAAN DAN PENGAWASAN PEMERINTAHAN DESA	Persentase Pembinaan dan Pengawasan Pemerintahan Desa	-			100 %	0,00					-		8.700.000,00		
	7	01	06	2.01		Fasilitasi, Rekomendasi dan Koordinasi Pembinaan dan Pengawasan Pemerintahan Desa	Persentase Fasilitasi, Rekomendasi dan Koordinasi Pembinaan dan Pengawasan Pemerintahan DesaYang Dilaksanakan	-			100 %	0,00			Memperkuat Stabilitas Polhukhankam Dan Transformasi Pelayanan Publik	04 - Pengelolaan Pemerintahan yang bersih, efektif dan terpercaya	-	-	8.700.000,00		
	7	01	06	2.01	0005	Fasilitasi Pelaksanaan Tugas Kepala Desa dan Perangkat Desa															
							Jumlah Dokumen Fasilitasi dalam rangka Pelaksanaan Tugas Kepala Desa dan Perangkat Desa				8 Dokumen	0,00	- Kab. Karawang, Karawang Timur, Semua Kel/Desa	PENDAPATAN ASLI DAERAH (PAD)	Memperkuat Stabilitas Polhukhankam Dan Transformasi Pelayanan Publik	04 - Pengelolaan Pemerintahan yang bersih, efektif dan terpercaya	-		8.700.000,00	KECAMATAN KARAWANG TIMUR	
						Kelurahan Plawad						765.998.245,00							866.000.000,00		
	7					UNSUR KEWILAYAHAN						765.998.245,00							866.000.000,00		
	7	01				KECAMATAN						765.998.245,00							866.000.000,00		
410	7	01	03			PROGRAM PEMBERDAYAAN MASYARAKAT DESA DAN KELURAHAN	Persentase Program Pemberdayaan Masyarakat Desa dan Kelurahan	-			100 %	765.998.245,00					-		866.000.000,00		
	7	01	03	2.02		Kegiatan Pemberdayaan Kelurahan	Persentase Sarana dan Prasarana yang dibangun	-			100 %	765.998.245,00			Memperkuat Stabilitas Polhukhankam Dan Transformasi Pelayanan Publik	04 - Pengelolaan Pemerintahan yang bersih, efektif dan terpercaya	-	-	866.000.000,00		
	7	01	03	2.02	0002	Pembangunan Sarana dan Prasarana Kelurahan															
							Jumlah Sarana dan Prasarana Kelurahan yang Terbangun				11 Unit	765.998.245,00	- Kab. Karawang, Karawang Timur, Plawad	PENDAPATAN ASLI DAERAH (PAD)	Memperkuat Stabilitas Polhukhankam Dan Transformasi Pelayanan Publik	04 - Pengelolaan Pemerintahan yang bersih, efektif dan terpercaya	-		766.000.000,00	KELURAHAN PLAWAD	
	7	01	03	2.02	0003	Pemberdayaan Masyarakat di Kelurahan															
							Jumlah Pokmas dan Ormas yang Melaksanakan Pemberdayaan Masyarakat di Kelurahan				5 Pokmas / Ormas	0,00	- Kab. Karawang, Karawang Timur, Plawad	PENDAPATAN ASLI DAERAH (PAD)	Memperkuat Stabilitas Polhukhankam Dan Transformasi Pelayanan Publik	04 - Pengelolaan Pemerintahan yang bersih, efektif dan terpercaya	-		100.000.000,00	KELURAHAN PLAWAD	
						Kelurahan Karawang Wetan						765.999.850,00							866.000.000,00		
	7					UNSUR KEWILAYAHAN						765.999.850,00							866.000.000,00		
	7	01				KECAMATAN						765.999.850,00							866.000.000,00		
411	7	01	03			PROGRAM PEMBERDAYAAN MASYARAKAT DESA DAN KELURAHAN	Persentase Program Pemberdayaan Masyarakat Desa dan Kelurahan	-			100 %	765.999.850,00					-		866.000.000,00		
	7	01	03	2.02		Kegiatan Pemberdayaan Kelurahan	Persentase Sarana dan Prasarana yang dibangun	-			100 %	765.999.850,00			Memperkuat Stabilitas Polhukhankam Dan Transformasi Pelayanan Publik	04 - Pengelolaan Pemerintahan yang bersih, efektif dan terpercaya	-	-	866.000.000,00		
	7	01	03	2.02	0002	Pembangunan Sarana dan Prasarana Kelurahan															
							Jumlah Sarana dan Prasarana Kelurahan yang Terbangun				6 Unit	765.999.850,00	- Kab. Karawang, Karawang Timur, Karawang Wetan	PENDAPATAN ASLI DAERAH (PAD)	Memperkuat Stabilitas Polhukhankam Dan Transformasi Pelayanan Publik	04 - Pengelolaan Pemerintahan yang bersih, efektif dan terpercaya	-		766.000.000,00	KELURAHAN KARAWANG WETAN	
	7	01	03	2.02	0003	Pemberdayaan Masyarakat di Kelurahan															
							Jumlah Pokmas dan Ormas yang Melaksanakan Pemberdayaan Masyarakat di Kelurahan				2 Pokmas / Ormas	0,00	- Kab. Karawang, Karawang Timur, Karawang Wetan	PENDAPATAN ASLI DAERAH (PAD)	Memperkuat Stabilitas Polhukhankam Dan Transformasi Pelayanan Publik	04 - Pengelolaan Pemerintahan yang bersih, efektif dan terpercaya	-		100.000.000,00	KELURAHAN KARAWANG WETAN	
						Kelurahan Adiarsa Timur						765.999.400,00							866.000.000,00		
	7					UNSUR KEWILAYAHAN						765.999.400,00							866.000.000,00		
	7	01				KECAMATAN						765.999.400,00							866.000.000,00		
412	7	01	03			PROGRAM PEMBERDAYAAN MASYARAKAT DESA DAN KELURAHAN	Persentase Program Pemberdayaan Masyarakat Desa dan Kelurahan	-			100 %	765.999.400,00					-		866.000.000,00		

No	Kode				Urusan / Bidang Urusan / Program / Kegiatan / Sub Kegiatan	Indikator Program / Kegiatan / Sub Kegiatan	Target Akhir Periode Renstra OPD	Realisasi Capaian RENJA OPD Tahun 2022	Prakiraan Capaian Target RENJA OPD	Capaian Kinerja Dan Kerangka Pendanaan					Kelompok Sasaran	Prakiraan Maju Rencana Tahun 2023		Perangkat Daerah Penanggung Jawab		
										Target 2024	Pagu Indikatif (Rp)	Lokasi	Sumber Dana	Prioritas		Target	Pagu Indikatif (Rp)			
														Nasional					Daerah	
1	2				3	4	5	6	7	8	9	10	11	12	13	14	15	16	17	
	7	01	03	2.02		Kegiatan Pemberdayaan Kelurahan	Jumlah Sarana dan Prasarana Kelurahan yang Terbangun	-			100 %	765.999.400,00			Memperkuat Stabilitas Polhukhankam Dan Transformasi Pelayanan Publik	04 - Pengelolaan Pemerintahan yang bersih, efektif dan terpercaya	-	-	866.000.000,00	
	7	01	03	2.02	0002	Pembangunan Sarana dan Prasarana Kelurahan														
							Jumlah Sarana dan Prasarana Kelurahan yang Terbangun				9 Unit	765.999.400,00	- Kab. Karawang, Karawang Timur, Adiarsa Timur	PENDAPATAN ASLI DAERAH (PAD)	Memperkuat Stabilitas Polhukhankam Dan Transformasi Pelayanan Publik	04 - Pengelolaan Pemerintahan yang bersih, efektif dan terpercaya	-		766.000.000,00	KELURAHAN ADIARSA TIMUR
	7	01	03	2.02	0003	Pemberdayaan Masyarakat di Kelurahan														
							Jumlah Pokmas dan Ormas yang Melaksanakan Pemberdayaan Masyarakat di Kelurahan				2 Pokmas / Ormas	0,00	- Kab. Karawang, Karawang Timur, Adiarsa Timur	PENDAPATAN ASLI DAERAH (PAD)	Memperkuat Stabilitas Polhukhankam Dan Transformasi Pelayanan Publik	04 - Pengelolaan Pemerintahan yang bersih, efektif dan terpercaya	-		100.000.000,00	KELURAHAN ADIARSA TIMUR
	7						Kelurahan Palumbonsari					766.000.000,00							866.000.000,00	
							UNSUR KEWILAYAHAN					766.000.000,00							866.000.000,00	
	7	01					KECAMATAN					766.000.000,00							866.000.000,00	
413	7	01	03				PROGRAM PEMBERDAYAAN MASYARAKAT DESA DAN KELURAHAN	Persentase Program Pemberdayaan Masyarakat Desa dan Kelurahan	-		100 %	766.000.000,00					-		866.000.000,00	
	7	01	03	2.02			Kegiatan Pemberdayaan Kelurahan	Jumlah Sarana dan Prasarana Kelurahan yang Terbangun	-		100 %	766.000.000,00			Memperkuat Stabilitas Polhukhankam Dan Transformasi Pelayanan Publik	04 - Pengelolaan Pemerintahan yang bersih, efektif dan terpercaya	-	-	866.000.000,00	
	7	01	03	2.02	0002	Pembangunan Sarana dan Prasarana Kelurahan														
							Jumlah Sarana dan Prasarana Kelurahan yang Terbangun				10 Unit	766.000.000,00	- Kab. Karawang, Karawang Timur, Palumbonsari	PENDAPATAN ASLI DAERAH (PAD)	Memperkuat Stabilitas Polhukhankam Dan Transformasi Pelayanan Publik	04 - Pengelolaan Pemerintahan yang bersih, efektif dan terpercaya	-		766.000.000,00	KELURAHAN PALUMBONSARI
	7	01	03	2.02	0003	Pemberdayaan Masyarakat di Kelurahan														
							Jumlah Pokmas dan Ormas yang Melaksanakan Pemberdayaan Masyarakat di Kelurahan				2 Pokmas / Ormas	0,00	- Kab. Karawang, Karawang Timur, Palumbonsari	PENDAPATAN ASLI DAERAH (PAD)	Memperkuat Stabilitas Polhukhankam Dan Transformasi Pelayanan Publik	04 - Pengelolaan Pemerintahan yang bersih, efektif dan terpercaya	-		100.000.000,00	KELURAHAN PALUMBONSARI
							Kecamatan Telukjambe Barat					4.567.688.404,00							4.498.000.000,00	
	7						UNSUR KEWILAYAHAN					4.567.688.404,00							4.498.000.000,00	
	7	01					KECAMATAN					4.567.688.404,00							4.498.000.000,00	
414	7	01	01				PROGRAM PENUNJANG URUSAN PEMERINTAHAN DAERAH KABUPATEN/KOTA	Persentase Kinerja Penunjang Urusan Pemerintahan	-		100 Persen	3.879.414.636,00					-		3.968.000.000,00	
	7	01	01	2.01			Perencanaan, Penganggaran, dan Evaluasi Kinerja Perangkat Daerah	Persentase Dokumen Perencanaan, Penganggaran dan Evaluasi Kinerja perangkat Daerah yang tersedia	-		100 Persen	10.156.400,00			Memperkuat Stabilitas Polhukhankam Dan Transformasi Pelayanan Publik	Inovasi Pelayanan Publik dan Penataan Daerah 04 - Pengelolaan Pemerintahan yang bersih, efektif dan terpercaya	Terlaksananya perencanaan, penganggaran dan evaluasi kinerja perangkat daerah	-	12.000.000,00	
	7	01	01	2.01	0006	Koordinasi dan Penyusunan Laporan Capaian Kinerja dan Ikhtisar Realisasi Kinerja SKPD														
							Jumlah Laporan Capaian Kinerja dan Ikhtisar Realisasi Kinerja SKPD dan Laporan Hasil Koordinasi Penyusunan Laporan Capaian Kinerja dan Ikhtisar Realisasi Kinerja SKPD				3 Laporan	10.156.400,00	- Kab. Karawang, Telukjambe Barat, Semua Kel/Desa	PENDAPATAN ASLI DAERAH (PAD)	Memperkuat Stabilitas Polhukhankam Dan Transformasi Pelayanan Publik	Inovasi Pelayanan Publik dan Penataan Daerah 04 - Pengelolaan Pemerintahan yang bersih, efektif dan terpercaya	Terlaksananya perencanaan, penganggaran dan evaluasi kinerja perangkat daerah		12.000.000,00	KECAMATAN TELUKJAMBE BARAT
	7	01	01	2.02			Administrasi Keuangan Perangkat Daerah	Tersedianya Gaji dan Tunjangan ASN	-		22 Orang	3.507.546.036,00			Memperkuat Stabilitas Polhukhankam Dan Transformasi Pelayanan Publik	Inovasi Pelayanan Publik dan Penataan Daerah 04 - Pengelolaan Pemerintahan yang bersih, efektif dan terpercaya	Terlaksananya Administrasi Keuangan Perangkat Daerah	-	3.600.000.000,00	
	7	01	01	2.02	0001	Penyediaan Gaji dan Tunjangan ASN														
							Jumlah Orang yang Menerima Gaji dan Tunjangan ASN				18 Orang/bulan	3.507.546.036,00	- Kab. Karawang, Telukjambe Barat, Semua Kel/Desa	PENDAPATAN ASLI DAERAH (PAD)	Memperkuat Stabilitas Polhukhankam Dan Transformasi Pelayanan Publik	Inovasi Pelayanan Publik dan Penataan Daerah 04 - Pengelolaan Pemerintahan yang bersih, efektif dan terpercaya	Terlaksananya Administrasi Keuangan Perangkat Daerah		3.600.000.000,00	KECAMATAN TELUKJAMBE BARAT

No	Kode					Urusan / Bidang Urusan / Program / Kegiatan / Sub Kegiatan	Indikator Program / Kegiatan / Sub Kegiatan	Target Akhir Periode Renstra OPD	Realisasi Capaian RENJA OPD Tahun 2022	Prakiraan Capaian Target RENUA OPD	Capaian Kinerja Dan Kerangka Pendanaan				Kelompok Sasaran	Prakiraan Maju Rencana Tahun 2023		Perangkat Daerah Penanggung Jawab			
											Target 2024	Pagu Indikatif (Rp)	Lokasi	Sumber Dana		Prioritas			Target	Pagu Indikatif (Rp)	
																Nasional	Daerah				
1	2					3	4	5	6	7	8	9	10	11	12	13	14	15	16	17	
	7	01	01	2.06		Administrasi Umum Perangkat Daerah	Persentase Laporan Administrasi Umum Perangkat Daerah yang tersedia	-			100 Persen	170.596.800,00			Memperkuat Stabilitas Polhukhankam Dan Transformasi Pelayanan Publik	Inovasi Pelayanan Publik dan Penataan Daerah 04 - Pengelolaan Pemerintahan yang bersih, efektif dan terpercaya	Terpenuhinya Administrasi Umum Perangkat Daerah Sesuai Peraturan Perundang-undangan Yang Berlaku	-	187.000.000,00		
	7	01	01	2.06	0001	Penyediaan Komponen Instalasi Listrik/Penerangan Bangunan Kantor					7 Paket	6.812.500,00	- Kab. Karawang, Telukjambe Barat, Semua Kel/Desa	PENDAPATAN ASLI DAERAH (PAD)	Memperkuat Stabilitas Polhukhankam Dan Transformasi Pelayanan Publik	Inovasi Pelayanan Publik dan Penataan Daerah 04 - Pengelolaan Pemerintahan yang bersih, efektif dan terpercaya	Terpenuhinya Administrasi Umum Perangkat Daerah Sesuai Peraturan Perundang-undangan Yang Berlaku		7.000.000,00	KECAMATAN TELUKJAMBE BARAT	
	7	01	01	2.06	0002	Penyediaan Peralatan dan Perlengkapan Kantor					6 Paket	55.652.700,00	- Kab. Karawang, Telukjambe Barat, Semua Kel/Desa	PENDAPATAN ASLI DAERAH (PAD)	Memperkuat Stabilitas Polhukhankam Dan Transformasi Pelayanan Publik	Inovasi Pelayanan Publik dan Penataan Daerah 04 - Pengelolaan Pemerintahan yang bersih, efektif dan terpercaya	Terpenuhinya Administrasi Umum Perangkat Daerah Sesuai Peraturan Perundang-undangan Yang Berlaku		65.000.000,00	KECAMATAN TELUKJAMBE BARAT	
	7	01	01	2.06	0003	Penyediaan Peralatan Rumah Tangga					14 Paket	30.061.300,00	- Kab. Karawang, Telukjambe Barat, Semua Kel/Desa	PENDAPATAN ASLI DAERAH (PAD)	Memperkuat Stabilitas Polhukhankam Dan Transformasi Pelayanan Publik	Inovasi Pelayanan Publik dan Penataan Daerah 04 - Pengelolaan Pemerintahan yang bersih, efektif dan terpercaya	Terpenuhinya Administrasi Umum Perangkat Daerah Sesuai Peraturan Perundang-undangan Yang Berlaku		32.000.000,00	KECAMATAN TELUKJAMBE BARAT	
	7	01	01	2.06	0004	Penyediaan Bahan Logistik Kantor					30 Paket	22.380.000,00	- Kab. Karawang, Telukjambe Barat, Semua Kel/Desa	PENDAPATAN ASLI DAERAH (PAD)	Memperkuat Stabilitas Polhukhankam Dan Transformasi Pelayanan Publik	Inovasi Pelayanan Publik dan Penataan Daerah 04 - Pengelolaan Pemerintahan yang bersih, efektif dan terpercaya	Terpenuhinya Administrasi Umum Perangkat Daerah Sesuai Peraturan Perundang-undangan Yang Berlaku		25.000.000,00	KECAMATAN TELUKJAMBE BARAT	
	7	01	01	2.06	0005	Penyediaan Barang Cetakan dan Penggandaan					5 Paket	21.790.300,00	- Kab. Karawang, Telukjambe Barat, Semua Kel/Desa	PENDAPATAN ASLI DAERAH (PAD)	Memperkuat Stabilitas Polhukhankam Dan Transformasi Pelayanan Publik	Inovasi Pelayanan Publik dan Penataan Daerah 04 - Pengelolaan Pemerintahan yang bersih, efektif dan terpercaya	Terpenuhinya Administrasi Umum Perangkat Daerah Sesuai Peraturan Perundang-undangan Yang Berlaku		22.000.000,00	KECAMATAN TELUKJAMBE BARAT	
	7	01	01	2.06	0006	Penyediaan Bahan Bacaan dan Peraturan Perundang-undangan					600 Dokumen	2.400.000,00	- Kab. Karawang, Telukjambe Barat, Semua Kel/Desa	PENDAPATAN ASLI DAERAH (PAD)	Memperkuat Stabilitas Polhukhankam Dan Transformasi Pelayanan Publik	Inovasi Pelayanan Publik dan Penataan Daerah 04 - Pengelolaan Pemerintahan yang bersih, efektif dan terpercaya	Terpenuhinya Administrasi Umum Perangkat Daerah Sesuai Peraturan Perundang-undangan Yang Berlaku		3.000.000,00	KECAMATAN TELUKJAMBE BARAT	
	7	01	01	2.06	0008	Fasilitasi Kunjungan Tamu					1438 Laporan	31.500.000,00	- Kab. Karawang, Telukjambe Barat, Semua Kel/Desa	PENDAPATAN ASLI DAERAH (PAD)	Memperkuat Stabilitas Polhukhankam Dan Transformasi Pelayanan Publik	04 - Pengelolaan Pemerintahan yang bersih, efektif dan terpercaya	Terpenuhinya Administrasi Umum Perangkat Daerah Sesuai Peraturan Perundang-undangan Yang Berlaku		33.000.000,00	KECAMATAN TELUKJAMBE BARAT	
	7	01	01	2.08		Penyediaan Jasa Penunjang Urusan Pemerintahan Daerah	Persentase Penyediaan Jasa Penunjang Urusan Pemerintahan Daerah Yang Tersedia	-			100 Persen	56.850.000,00			Memperkuat Stabilitas Polhukhankam Dan Transformasi Pelayanan Publik	Inovasi Pelayanan Publik dan Penataan Daerah 04 - Pengelolaan Pemerintahan yang bersih, efektif dan terpercaya	Terlaksananya penyediaan jasa penunjang urusan pemerintahan daerah	-	58.000.000,00		
	7	01	01	2.08	0001	Penyediaan Jasa Surat Menyurat															

No	Kode					Urusan / Bidang Urusan / Program / Kegiatan / Sub Kegiatan	Indikator Program / Kegiatan / Sub Kegiatan	Target Akhir Periode Renstra OPD	Realisasi Capaian RENJA OPD Tahun 2022	Prakiraan Capaian Target RENJA OPD	Capaian Kinerja Dan Kerangka Pendanaan				Kelompok Sasaran	Prakiraan Maju Rencana Tahun 2023		Perangkat Daerah Penanggung Jawab					
											Target 2024	Pagu Indikatif (Rp)	Lokasi	Sumber Dana		Prioritas			Target	Pagu Indikatif (Rp)			
																Nasional	Daerah						
1	2					3	4	5	6	7	8	9	10	11	12	13	14	15	16	17			
							Jumlah Laporan Penyediaan Jasa Surat Menyurat				750 Laporan	8.250.000,00	- Kab. Karawang, Telukjambe Barat, Semua Kel/Desa	PENDAPATAN ASLI DAERAH (PAD)	Memperkuat Stabilitas Polhukhankam Dan Transformasi Pelayanan Publik	Inovasi Pelayanan Publik dan Penataan Daerah 04 - Pengelolaan Pemerintahan yang bersih, efektif dan terpercaya	Terlaksananya penyediaan jasa penunjang urusan pemerintahan daerah		9.000.000,00	KECAMATAN TELUKJAMBE BARAT			
	7	01	01	2.08	0002	Penyediaan Jasa Komunikasi, Sumber Daya Air dan Listrik																	
							Jumlah Laporan Penyediaan Jasa Komunikasi, Sumber Daya Air dan Listrik yang Disediakan				12 Laporan	24.600.000,00	- Kab. Karawang, Telukjambe Barat, Semua Kel/Desa	PENDAPATAN ASLI DAERAH (PAD)	Memperkuat Stabilitas Polhukhankam Dan Transformasi Pelayanan Publik	Inovasi Pelayanan Publik dan Penataan Daerah 04 - Pengelolaan Pemerintahan yang bersih, efektif dan terpercaya	Terlaksananya penyediaan jasa penunjang urusan pemerintahan daerah		24.000.000,00	KECAMATAN TELUKJAMBE BARAT			
	7	01	01	2.08	0004	Penyediaan Jasa Pelayanan Umum Kantor																	
							Jumlah Laporan Penyediaan Jasa Pelayanan Umum Kantor yang Disediakan				2 Laporan	24.000.000,00	- Kab. Karawang, Telukjambe Barat, Semua Kel/Desa	PENDAPATAN ASLI DAERAH (PAD)	Memperkuat Stabilitas Polhukhankam Dan Transformasi Pelayanan Publik	Inovasi Pelayanan Publik dan Penataan Daerah 04 - Pengelolaan Pemerintahan yang bersih, efektif dan terpercaya	Terlaksananya penyediaan jasa penunjang urusan pemerintahan daerah		25.000.000,00	KECAMATAN TELUKJAMBE BARAT			
	7	01	01	2.09		Pemeliharaan Barang Milik Daerah Penunjang Urusan Pemerintahan Daerah	Persentase Pemeliharaan Barang Milik Daerah	-			100 Persen	134.265.400,00			Memperkuat Stabilitas Polhukhankam Dan Transformasi Pelayanan Publik	Inovasi Pelayanan Publik dan Penataan Daerah 04 - Pengelolaan Pemerintahan yang bersih, efektif dan terpercaya	Terlaksananya pemeliharaan barang milik daerah penunjang urusan pemerintahan daerah	-	111.000.000,00				
	7	01	01	2.09	0001	Penyediaan Jasa Pemeliharaan, Biaya Pemeliharaan, dan Pajak Kendaraan Perorangan Dinas atau Kendaraan Dinas Jabatan																	
							Jumlah Kendaraan Perorangan Dinas atau Kendaraan Dinas Jabatan yang Dipelihara dan dibayarkan Pajaknya				9 Unit	95.720.000,00	- Kab. Karawang, Telukjambe Barat, Semua Kel/Desa	PENDAPATAN ASLI DAERAH (PAD)	Memperkuat Stabilitas Polhukhankam Dan Transformasi Pelayanan Publik	Inovasi Pelayanan Publik dan Penataan Daerah 04 - Pengelolaan Pemerintahan yang bersih, efektif dan terpercaya	Terlaksananya pemeliharaan barang milik daerah penunjang urusan pemerintahan daerah		69.000.000,00	KECAMATAN TELUKJAMBE BARAT			
	7	01	01	2.09	0006	Pemeliharaan Peralatan dan Mesin Lainnya																	
							Jumlah Peralatan dan Mesin Lainnya yang Dipelihara				9 Unit	5.630.000,00	- Kab. Karawang, Telukjambe Barat, Semua Kel/Desa	PENDAPATAN ASLI DAERAH (PAD)	Memperkuat Stabilitas Polhukhankam Dan Transformasi Pelayanan Publik	Inovasi Pelayanan Publik dan Penataan Daerah 04 - Pengelolaan Pemerintahan yang bersih, efektif dan terpercaya	Terlaksananya pemeliharaan barang milik daerah penunjang urusan pemerintahan daerah		6.000.000,00	KECAMATAN TELUKJAMBE BARAT			
	7	01	01	2.09	0009	Pemeliharaan/Rehabilitasi Gedung Kantor dan Bangunan Lainnya																	
							Jumlah Gedung Kantor dan Bangunan Lainnya yang Dipelihara/Direhabilitasi				1 Unit	32.915.400,00	- Kab. Karawang, Telukjambe Barat, Semua Kel/Desa	PENDAPATAN ASLI DAERAH (PAD)	Memperkuat Stabilitas Polhukhankam Dan Transformasi Pelayanan Publik	Inovasi Pelayanan Publik dan Penataan Daerah 04 - Pengelolaan Pemerintahan yang bersih, efektif dan terpercaya	Terlaksananya pemeliharaan barang milik daerah penunjang urusan pemerintahan daerah		36.000.000,00	KECAMATAN TELUKJAMBE BARAT			
415	7	01	02			PROGRAM PENYELENGGARAAN PEMERINTAHAN DAN PELAYANAN PUBLIK	Persentase Program Pelayanan Administrasi Perkantoran	-			100 Persen	301.651.400,00					-	303.000.000,00					
	7	01	02	2.01		Koordinasi Penyelenggaraan Kegiatan Pemerintahan di Tingkat Kecamatan	Persentase Kegiatan Koordinasi Penyelenggaraan Kegiatan Pemerintahan di Tingkat Kecamatan	-			100 Persen	70.228.100,00			Memperkuat Stabilitas Polhukhankam Dan Transformasi Pelayanan Publik	Inovasi Pelayanan Publik dan Penataan Daerah 04 - Pengelolaan Pemerintahan yang bersih, efektif dan terpercaya	Terlaksananya Kegiatan Koordinasi Penyelenggaraan Kegiatan Pemerintahan di Tingkat Kecamatan	-	71.000.000,00				
	7	01	02	2.01	0001	Koordinasi/Sinergi Perencanaan dan Pelaksanaan Kegiatan Pemerintahan dengan Perangkat Daerah dan Instansi Vertikal Terkait																	
							Jumlah Laporan Koordinasi/Sinergi Perencanaan dan Pelaksanaan Kegiatan Pemerintahan dengan Perangkat Daerah dan Instansi Vertikal Terkait				4 Laporan	70.228.100,00	- Kab. Karawang, Telukjambe Barat, Semua Kel/Desa	PENDAPATAN ASLI DAERAH (PAD)	Memperkuat Stabilitas Polhukhankam Dan Transformasi Pelayanan Publik	Inovasi Pelayanan Publik dan Penataan Daerah 04 - Pengelolaan Pemerintahan yang bersih, efektif dan terpercaya	Terlaksananya Kegiatan Koordinasi Penyelenggaraan Kegiatan Pemerintahan di Tingkat Kecamatan		71.000.000,00	KECAMATAN TELUKJAMBE BARAT			
	7	01	02	2.04		Pelaksanaan Urusan Pemerintahan yang Dilimpahkan kepada Camat	Jumlah Dokumen Kegiatan Pelaksanaan Yang Dilimpahkan Kepada Camat	-			8 Dokumen	231.423.300,00			Memperkuat Stabilitas Polhukhankam Dan Transformasi Pelayanan Publik	Inovasi Pelayanan Publik dan Penataan Daerah 04 - Pengelolaan Pemerintahan yang bersih, efektif dan terpercaya	Terlaksananya Kegiatan Pelaksanaan Urusan Pemerintahan yang Dilimpahkan kepada Camat	-	232.000.000,00				
	7	01	02	2.04	0003	Pelaksanaan Urusan Pemerintahan yang Terkait dengan Kewenangan Lain yang Dilimpahkan																	

No	Kode					Urusan / Bidang Urusan / Program / Kegiatan / Sub Kegiatan	Indikator Program / Kegiatan / Sub Kegiatan	Target Akhir Periode Renstra OPD	Realisasi Capaian RENJA OPD Tahun 2022	Prakiraan Capaian Target RENJA OPD	Capaian Kinerja Dan Kerangka Pendanaan				Kelompok Sasaran	Prakiraan Maju Rencana Tahun 2023		Perangkat Daerah Penanggung Jawab					
											Target 2024	Pagu Indikatif (Rp)	Lokasi	Sumber Dana		Prioritas			Target	Pagu Indikatif (Rp)			
																Nasional	Daerah						
1	2					3	4	5	6	7	8	9	10	11	12	13	14	15	16	17			
							Jumlah Laporan Pelaksanaan Kewenangan Lain yang Dilimpahkan				8 Laporan	231.423.300,00	- Kab. Karawang, Telukjambe Barat, Semua Kel/Desa	PENDAPATAN ASLI DAERAH (PAD)	Memperkuat Stabilitas Polhukhankam Dan Transformasi Pelayanan Publik	Inovasi Pelayanan Publik dan Penataan Daerah 04 - Pengelolaan Pemerintahan yang bersih, efektif dan terpercaya	Terlaksananya Kegiatan Pelaksanaan Urusan Pemerintahan yang Dilimpahkan kepada Camat		232.000.000,00	KECAMATAN TELUKJAMBE BARAT			
416	7	01	03			PROGRAM PEMBERDAYAAN MASYARAKAT DESA DAN KELURAHAN	Persentase Pemberdayaan Masyarakat dan Pedesaan	-			100 Persen	24.000.000,00					-	25.000.000,00					
	7	01	03	2.01		Koordinasi Kegiatan Pemberdayaan Desa	Persentase Kegiatan Pemberdayaan Desa	-			100 Persen	24.000.000,00			Memperkuat Stabilitas Polhukhankam Dan Transformasi Pelayanan Publik	Inovasi Pelayanan Publik dan Penataan Daerah 04 - Pengelolaan Pemerintahan yang bersih, efektif dan terpercaya	Terlaksananya Kegiatan Koordinasi Kegiatan Pemberdayaan Desa	-	25.000.000,00				
	7	01	03	2.01	0003	Peningkatan Efektifitas Kegiatan Pemberdayaan Masyarakat di Wilayah Kecamatan																	
							Jumlah Laporan Peningkatan Efektivitas Kegiatan Pemberdayaan Masyarakat di Wilayah Kecamatan				4 Laporan	24.000.000,00	- Kab. Karawang, Telukjambe Barat, Semua Kel/Desa	PENDAPATAN ASLI DAERAH (PAD)	Memperkuat Stabilitas Polhukhankam Dan Transformasi Pelayanan Publik	Inovasi Pelayanan Publik dan Penataan Daerah 04 - Pengelolaan Pemerintahan yang bersih, efektif dan terpercaya	Terlaksananya Kegiatan Koordinasi Kegiatan Pemberdayaan Desa		25.000.000,00	KECAMATAN TELUKJAMBE BARAT			
417	7	01	04			PROGRAM KOORDINASI KETENTRAMAN DAN KETERTIBAN UMUM	Persentase Terkendalinya Keamanan Dan Kenyamanan Lingkungan	-			100 Persen	231.004.600,00					-	53.000.000,00					
	7	01	04	2.01		Koordinasi Upaya Penyelenggaraan Ketenteraman dan Ketertiban Umum	Jumlah Dokumen Laporan Kegiatan Penyelenggaraan Ketentraman dan Ketertiban Umum	-			4 Dokumen	231.004.600,00			Memperkuat Stabilitas Polhukhankam Dan Transformasi Pelayanan Publik	Inovasi Pelayanan Publik dan Penataan Daerah 04 - Pengelolaan Pemerintahan yang bersih, efektif dan terpercaya	Terlaksananya Kegiatan Koordinasi Upaya Penyelenggaraan Ketenteraman dan Ketertiban Umum	-	53.000.000,00				
	7	01	04	2.01	0001	Sinergitas dengan Kepolisian Negara Republik Indonesia, Tentara Nasional Indonesia dan Instansi Vertikal di Wilayah Kecamatan																	
							Jumlah Laporan Hasil Sinergitas dengan Kepolisian Negara Republik Indonesia, Tentara Nasional Indonesia dan Instansi Vertikal di Wilayah Kecamatan				4 Laporan	231.004.600,00	- Kab. Karawang, Telukjambe Barat, Semua Kel/Desa	PENDAPATAN ASLI DAERAH (PAD)	Memperkuat Stabilitas Polhukhankam Dan Transformasi Pelayanan Publik	Inovasi Pelayanan Publik dan Penataan Daerah 04 - Pengelolaan Pemerintahan yang bersih, efektif dan terpercaya	Terlaksananya Kegiatan Koordinasi Upaya Penyelenggaraan Ketenteraman dan Ketertiban Umum		53.000.000,00	KECAMATAN TELUKJAMBE BARAT			
418	7	01	06			PROGRAM PEMBINAAN DAN PENGAWASAN PEMERINTAHAN DESA	Persentase Program Pembinaan dan Pengawasan pemerintahan Desa	-			100 Persen	131.617.768,00					-	149.000.000,00					
	7	01	06	2.01		Fasilitasi, Rekomendasi dan Koordinasi Pembinaan dan Pengawasan Pemerintahan Desa	Jumlah Dokumen Laporan Kegiatan Fasilitas Rekomendasi dan koordinasi pembinaan dan pengawasan pemerintahan desa	-			3 Dokumen	131.617.768,00			Memperkuat Stabilitas Polhukhankam Dan Transformasi Pelayanan Publik	Inovasi Pelayanan Publik dan Penataan Daerah 04 - Pengelolaan Pemerintahan yang bersih, efektif dan terpercaya	Terlaksananya Fasilitas, Rekomendasi dan Koordinasi Pembinaan dan Pengawasan Pemerintahan Desa	-	149.000.000,00				
	7	01	06	2.01	0011	Fasilitasi Penyelenggaraan Ketenteraman dan Ketertiban Umum																	
							Jumlah Dokumen Fasilitas dalam rangka Penyelenggaraan Ketenteraman dan Ketertiban Umum				6 Dokumen	123.317.900,00	- Kab. Karawang, Telukjambe Barat, Semua Kel/Desa	PENDAPATAN ASLI DAERAH (PAD)	Memperkuat Stabilitas Polhukhankam Dan Transformasi Pelayanan Publik	Inovasi Pelayanan Publik dan Penataan Daerah 04 - Pengelolaan Pemerintahan yang bersih, efektif dan terpercaya	Terlaksananya Fasilitas, Rekomendasi dan Koordinasi Pembinaan dan Pengawasan Pemerintahan Desa		140.000.000,00	KECAMATAN TELUKJAMBE BARAT			
	7	01	06	2.01	0018	Koordinasi Pelaksanaan Pembangunan Kawasan Perdesaan di Wilayah Kecamatan																	
							Jumlah Laporan Hasil Koordinasi Pelaksanaan Pembangunan Kawasan Perdesaan di Wilayah Kecamatan				3 Laporan	8.299.868,00	- Kab. Karawang, Telukjambe Barat, Semua Kel/Desa	PENDAPATAN ASLI DAERAH (PAD)	Memperkuat Stabilitas Polhukhankam Dan Transformasi Pelayanan Publik	Inovasi Pelayanan Publik dan Penataan Daerah 04 - Pengelolaan Pemerintahan yang bersih, efektif dan terpercaya	Terlaksananya Fasilitas, Rekomendasi dan Koordinasi Pembinaan dan Pengawasan Pemerintahan Desa		9.000.000,00	KECAMATAN TELUKJAMBE BARAT			
						Kecamatan Tegalaru						3.917.236.000,00							3.983.512.600,00				
	7					UNSUR KEWILAYAHAN						3.917.236.000,00							3.983.512.600,00				
	7	01				KECAMATAN						3.917.236.000,00							3.983.512.600,00				
419	7	01	01			PROGRAM PENUNJANG URUSAN PEMERINTAHAN DAERAH KABUPATEN/KOTA	Persentase Kinerja Penunjang Urusan Pemerintahan	-			100 %	3.351.065.200,00					-	3.393.212.600,00					

No	Kode				Urusan / Bidang Urusan / Program / Kegiatan / Sub Kegiatan	Indikator Program / Kegiatan / Sub Kegiatan	Target Akhir Periode Renstra OPD	Realisasi Capaian RENJA OPD Tahun 2022	Prakiraan Capaian Target RENJA OPD	Capaian Kinerja Dan Kerangka Pendanaan						Kelompok Sasaran	Prakiraan Maju Rencana Tahun 2023		Perangkat Daerah Penanggung Jawab	
										Target 2024	Pagu Indikatif (Rp)	Lokasi	Sumber Dana	Prioritas			Target	Pagu Indikatif (Rp)		
														Nasional	Daerah					
1	2				3	4	5	6	7	8	9	10	11	12	13	14	15	16	17	
	7	01	01	2.01		Perencanaan, Penganggaran, dan Evaluasi Kinerja Perangkat Daerah	Persentase Perencanaan, Penganggaran, dan Evaluasi Kinerja Perangkat Daerah	-			100 %	7.200.000,00			Memperkuat Stabilitas Polhukhankam Dan Transformasi Pelayanan Publik	Inovasi Pelayanan Publik dan Penataan Daerah 04 - Pengelolaan Pemerintahan yang bersih, efektif dan terpercaya	Kantor Kec. Tegalwaru	-	900.000,00	
	7	01	01	2.01	0006	Koordinasi dan Penyusunan Laporan Capaian Kinerja dan Ikhtisar Realisasi Kinerja SKPD														
							Jumlah Laporan Capaian Kinerja dan Ikhtisar Realisasi Kinerja SKPD dan Laporan Hasil Koordinasi Penyusunan Laporan Capaian Kinerja dan Ikhtisar Realisasi Kinerja SKPD				2 Laporan	7.200.000,00	- Kab. Karawang, Tegalwaru, Semua Kel/Desa	PENDAPATAN ASLI DAERAH (PAD)	Memperkuat Stabilitas Polhukhankam Dan Transformasi Pelayanan Publik	Inovasi Pelayanan Publik dan Penataan Daerah 04 - Pengelolaan Pemerintahan yang bersih, efektif dan terpercaya	Kantor Kec. Tegalwaru		900.000,00	KECAMATAN TEGALWARU
	7	01	01	2.02		Administrasi Keuangan Perangkat Daerah	Persentase Administrasi Keuangan Perangkat Daerah	-			100 %	3.111.636.000,00			Memperkuat Stabilitas Polhukhankam Dan Transformasi Pelayanan Publik	Inovasi Pelayanan Publik dan Penataan Daerah 04 - Pengelolaan Pemerintahan yang bersih, efektif dan terpercaya	Pegawai Kantor Kec. Tegalwaru	-	3.111.636.000,00	
	7	01	01	2.02	0001	Penyediaan Gaji dan Tunjangan ASN														
							Jumlah Orang yang Menerima Gaji dan Tunjangan ASN				14 Orang/bulan	3.111.636.000,00	- Kab. Karawang, Tegalwaru, Semua Kel/Desa	PENDAPATAN ASLI DAERAH (PAD)	Memperkuat Stabilitas Polhukhankam Dan Transformasi Pelayanan Publik	Inovasi Pelayanan Publik dan Penataan Daerah 04 - Pengelolaan Pemerintahan yang bersih, efektif dan terpercaya	Pegawai Kantor Kec. Tegalwaru		3.111.636.000,00	KECAMATAN TEGALWARU
	7	01	01	2.06		Administrasi Umum Perangkat Daerah	Persentase Administrasi Umum Perangkat Daerah	-			100 %	60.291.000,00			Memperkuat Stabilitas Polhukhankam Dan Transformasi Pelayanan Publik	Inovasi Pelayanan Publik dan Penataan Daerah 04 - Pengelolaan Pemerintahan yang bersih, efektif dan terpercaya	Kantor Kec. Tegalwaru dan Masyarakat	-	63.310.100,00	
	7	01	01	2.06	0001	Penyediaan Komponen Instalasi Listrik/Penerangan Bangunan Kantor														
							Jumlah Paket Komponen Instalasi Listrik/Penerangan Bangunan Kantor yang Disediakan				1 Paket	6.284.700,00	- Kab. Karawang, Semua Kecamatan, Semua Kel/Desa - Kab. Karawang, Tegalwaru, Semua Kel/Desa	PENDAPATAN ASLI DAERAH (PAD)	Memperkuat Stabilitas Polhukhankam Dan Transformasi Pelayanan Publik	Inovasi Pelayanan Publik dan Penataan Daerah 04 - Pengelolaan Pemerintahan yang bersih, efektif dan terpercaya	Kantor Kec. Tegalwaru dan Masyarakat		6.500.000,00	KECAMATAN TEGALWARU
	7	01	01	2.06	0003	Penyediaan Peralatan Rumah Tangga														
							Jumlah Paket Peralatan Rumah Tangga yang Disediakan				1 Paket	10.922.000,00	- Kab. Karawang, Tegalwaru, Semua Kel/Desa	PENDAPATAN ASLI DAERAH (PAD)	Memperkuat Stabilitas Polhukhankam Dan Transformasi Pelayanan Publik	Inovasi Pelayanan Publik dan Penataan Daerah 04 - Pengelolaan Pemerintahan yang bersih, efektif dan terpercaya	Kantor Kec. Tegalwaru dan Masyarakat		11.000.000,00	KECAMATAN TEGALWARU
	7	01	01	2.06	0004	Penyediaan Bahan Logistik Kantor														
							Jumlah Paket Bahan Logistik Kantor yang Disediakan				1 Paket	8.839.700,00	- Kab. Karawang, Tegalwaru, Semua Kel/Desa	PENDAPATAN ASLI DAERAH (PAD)	Memperkuat Stabilitas Polhukhankam Dan Transformasi Pelayanan Publik	Inovasi Pelayanan Publik dan Penataan Daerah 04 - Pengelolaan Pemerintahan yang bersih, efektif dan terpercaya	Kantor Kec. Tegalwaru dan Masyarakat		9.000.000,00	KECAMATAN TEGALWARU
	7	01	01	2.06	0005	Penyediaan Barang Cetakan dan Penggandaan														
							Jumlah Paket Barang Cetakan dan Penggandaan yang Disediakan				1 Paket	6.469.600,00	- Kab. Karawang, Tegalwaru, Semua Kel/Desa	PENDAPATAN ASLI DAERAH (PAD)	Memperkuat Stabilitas Polhukhankam Dan Transformasi Pelayanan Publik	Inovasi Pelayanan Publik dan Penataan Daerah 04 - Pengelolaan Pemerintahan yang bersih, efektif dan terpercaya	Kantor Kec. Tegalwaru dan Masyarakat		9.110.100,00	KECAMATAN TEGALWARU
	7	01	01	2.06	0006	Penyediaan Bahan Bacaan dan Peraturan Perundang-undangan														
							Jumlah Dokumen Bahan Bacaan dan Peraturan Perundang-Undangan yang Disediakan				2 Dokumen	1.860.000,00	- Kab. Karawang, Tegalwaru, Semua Kel/Desa	PENDAPATAN ASLI DAERAH (PAD)	Memperkuat Stabilitas Polhukhankam Dan Transformasi Pelayanan Publik	Inovasi Pelayanan Publik dan Penataan Daerah 04 - Pengelolaan Pemerintahan yang bersih, efektif dan terpercaya	Kantor Kec. Tegalwaru dan Masyarakat		1.700.000,00	KECAMATAN TEGALWARU
	7	01	01	2.06	0008	Fasilitasi Kunjungan Tamu														

No	Kode					Urusan / Bidang Urusan / Program / Kegiatan / Sub Kegiatan	Indikator Program / Kegiatan / Sub Kegiatan	Target Akhir Periode Renstra OPD	Realisasi Capaian RENJA OPD Tahun 2022	Prakiraan Capaian Target RENJA OPD	Capaian Kinerja Dan Kerangka Pendanaan						Kelompok Sasaran	Prakiraan Maju Rencana Tahun 2023		Perangkat Daerah Penanggung Jawab			
											Target 2024	Pagu Indikatif (Rp)	Lokasi	Sumber Dana	Prioritas			Target	Pagu Indikatif (Rp)				
															Nasional	Daerah							
1	2					3	4	5	6	7	8	9	10	11	12	13	14	15	16	17			
							Jumlah Laporan Fasilitas Kunjungan Tamu				1 Laporan	25.915.000,00	- Kab. Karawang, Tegalwaru, Semua Kel/Desa	PENDAPATAN ASLI DAERAH (PAD)	Memperkuat Stabilitas Polhukhankam Dan Transformasi Pelayanan Publik	Inovasi Pelayanan Publik dan Penataan Daerah 04 - Pengelolaan Pemerintahan yang bersih, efektif dan terpercaya	Kantor Kec. Tegalwaru dan Masyarakat		26.000.000,00	KECAMATAN TEGALWARU			
	7	01	01	2.07		Pengadaan Barang Milik Daerah Penunjang Urusan Pemerintah Daerah	Persentase Pengadaan Barang Milik Daerah Penunjang Urusan Pemerintah Daerah	-			100 %	14.936.700,00			Memperkuat Stabilitas Polhukhankam Dan Transformasi Pelayanan Publik	Inovasi Pelayanan Publik dan Penataan Daerah 04 - Pengelolaan Pemerintahan yang bersih, efektif dan terpercaya	Kantor Kec. Tegalwaru dan Masyarakat	-	30.000.000,00				
	7	01	01	2.07	0006	Pengadaan Peralatan dan Mesin Lainnya																	
							Jumlah Unit Peralatan dan Mesin Lainnya yang Disediakan				2 Unit	14.936.700,00	- Kab. Karawang, Tegalwaru, Semua Kel/Desa	PENDAPATAN ASLI DAERAH (PAD)	Memperkuat Stabilitas Polhukhankam Dan Transformasi Pelayanan Publik	Inovasi Pelayanan Publik dan Penataan Daerah 04 - Pengelolaan Pemerintahan yang bersih, efektif dan terpercaya	Kantor Kec. Tegalwaru dan Masyarakat		30.000.000,00	KECAMATAN TEGALWARU			
	7	01	01	2.08		Penyediaan Jasa Penunjang Urusan Pemerintahan Daerah	Persentase Penyediaan Jasa Penunjang Urusan Pemerintahan Daerah	-			100 %	60.850.000,00			Memperkuat Stabilitas Polhukhankam Dan Transformasi Pelayanan Publik	Inovasi Pelayanan Publik dan Penataan Daerah 04 - Pengelolaan Pemerintahan yang bersih, efektif dan terpercaya	Kantor Kec. Tegalwaru dan Masyarakat	-	62.700.000,00				
	7	01	01	2.08	0001	Penyediaan Jasa Surat Menyurat																	
							Jumlah Laporan Penyediaan Jasa Surat Menyurat				1 Laporan	2.650.000,00	- Kab. Karawang, Tegalwaru, Semua Kel/Desa	PENDAPATAN ASLI DAERAH (PAD)	Memperkuat Stabilitas Polhukhankam Dan Transformasi Pelayanan Publik	Inovasi Pelayanan Publik dan Penataan Daerah 04 - Pengelolaan Pemerintahan yang bersih, efektif dan terpercaya	Kantor Kec. Tegalwaru dan Masyarakat		2.700.000,00	KECAMATAN TEGALWARU			
	7	01	01	2.08	0002	Penyediaan Jasa Komunikasi, Sumber Daya Air dan Listrik																	
							Jumlah Laporan Penyediaan Jasa Komunikasi, Sumber Daya Air dan Listrik yang Disediakan				1 Laporan	19.800.000,00	- Kab. Karawang, Tegalwaru, Semua Kel/Desa	PENDAPATAN ASLI DAERAH (PAD)	Memperkuat Stabilitas Polhukhankam Dan Transformasi Pelayanan Publik	Inovasi Pelayanan Publik dan Penataan Daerah 04 - Pengelolaan Pemerintahan yang bersih, efektif dan terpercaya	Kantor Kec. Tegalwaru dan Masyarakat		21.600.000,00	KECAMATAN TEGALWARU			
	7	01	01	2.08	0004	Penyediaan Jasa Pelayanan Umum Kantor																	
							Jumlah Laporan Penyediaan Jasa Pelayanan Umum Kantor yang Disediakan				1 Laporan	38.400.000,00	- Kab. Karawang, Tegalwaru, Semua Kel/Desa	PENDAPATAN ASLI DAERAH (PAD)	Memperkuat Stabilitas Polhukhankam Dan Transformasi Pelayanan Publik	Inovasi Pelayanan Publik dan Penataan Daerah 04 - Pengelolaan Pemerintahan yang bersih, efektif dan terpercaya	Kantor Kec. Tegalwaru dan Masyarakat		38.400.000,00	KECAMATAN TEGALWARU			
	7	01	01	2.09		Pemeliharaan Barang Milik Daerah Penunjang Urusan Pemerintahan Daerah	Persentase Pemeliharaan Barang Milik Daerah Penunjang Urusan Pemerintahan Daerah	-			100 %	96.151.500,00			Memperkuat Stabilitas Polhukhankam Dan Transformasi Pelayanan Publik	Inovasi Pelayanan Publik dan Penataan Daerah 04 - Pengelolaan Pemerintahan yang bersih, efektif dan terpercaya	Kantor Kec. Tegalwaru dan Masyarakat	-	124.666.500,00				
	7	01	01	2.09	0001	Penyediaan Jasa Pemeliharaan, Biaya Pemeliharaan, dan Pajak Kendaraan Perorangan Dinas atau Kendaraan Dinas Jabatan																	
							Jumlah Kendaraan Perorangan Dinas atau Kendaraan Dinas Jabatan yang Dipelihara dan dibayarkan Pajaknya				7 Unit	64.230.000,00	- Kab. Karawang, Tegalwaru, Semua Kel/Desa	PENDAPATAN ASLI DAERAH (PAD)	Memperkuat Stabilitas Polhukhankam Dan Transformasi Pelayanan Publik	Inovasi Pelayanan Publik dan Penataan Daerah 04 - Pengelolaan Pemerintahan yang bersih, efektif dan terpercaya	Kantor Kec. Tegalwaru dan Masyarakat		89.385.000,00	KECAMATAN TEGALWARU			
	7	01	01	2.09	0006	Pemeliharaan Peralatan dan Mesin Lainnya																	
							Jumlah Peralatan dan Mesin Lainnya yang Dipelihara				6 Unit	3.900.000,00	- Kab. Karawang, Tegalwaru, Semua Kel/Desa	PENDAPATAN ASLI DAERAH (PAD)	Memperkuat Stabilitas Polhukhankam Dan Transformasi Pelayanan Publik	Inovasi Pelayanan Publik dan Penataan Daerah 04 - Pengelolaan Pemerintahan yang bersih, efektif dan terpercaya	Kantor Kec. Tegalwaru dan Masyarakat		4.400.000,00	KECAMATAN TEGALWARU			
	7	01	01	2.09	0009	Pemeliharaan/Rehabilitasi Gedung Kantor dan Bangunan Lainnya																	

No	Kode					Urusan / Bidang Urusan / Program / Kegiatan / Sub Kegiatan	Indikator Program / Kegiatan / Sub Kegiatan	Target Akhir Periode Renstra OPD	Realisasi Capaian RENJA OPD Tahun 2022	Prakiraan Capaian Target RENJA OPD	Capaian Kinerja Dan Kerangka Pendanaan						Kelompok Sasaran	Prakiraan Maju Rencana Tahun 2023		Perangkat Daerah Penanggung Jawab	
											Target 2024	Pagu Indikatif (Rp)	Lokasi	Sumber Dana	Prioritas			Target	Pagu Indikatif (Rp)		
															Nasional	Daerah					
1	2					3	4	5	6	7	8	9	10	11	12	13	14	15	16	17	
						Jumlah Gedung Kantor dan Bangunan Lainnya yang Dipelihara/Direhabilitasi					3 Unit	28.021.500,00	- Kab. Karawang, Tegalwaru, Semua Kel/Desa	PENDAPATAN ASLI DAERAH (PAD)	Memperkuat Stabilitas Polhukhankam Dan Transformasi Pelayanan Publik	Inovasi Pelayanan Publik dan Penataan Daerah 04 - Pengelolaan Pemerintahan yang bersih, efektif dan terpercaya	Kantor Kec. Tegalwaru dan Masyarakat		30.881.500,00	KECAMATAN TEGALWARU	
420	7	01	02			PROGRAM PENYELENGGARAAN PEMERINTAHAN DAN PELAYANAN PUBLIK	Persentase Program Pelayanan Administrasi Perkantoran	-			100 %	283.253.400,00					-		284.300.000,00		
	7	01	02	2.01		Koordinasi Penyelenggaraan Kegiatan Pemerintahan di Tingkat Kecamatan	Persentase Koordinasi Penyelenggaraan Kegiatan Pemerintahan di Tingkat Kecamatan	-			100 %	57.953.400,00			Memperkuat Stabilitas Polhukhankam Dan Transformasi Pelayanan Publik	Inovasi Pelayanan Publik dan Penataan Daerah 04 - Pengelolaan Pemerintahan yang bersih, efektif dan terpercaya	Masyarakat	-	54.000.000,00		
	7	01	02	2.01	0001	Koordinasi/Sinergi Perencanaan dan Pelaksanaan Kegiatan Pemerintahan dengan Perangkat Daerah dan Instansi Vertikal Terkait															
						Jumlah Laporan Koordinasi/Sinergi Perencanaan dan Pelaksanaan Kegiatan Pemerintahan dengan Perangkat Daerah dan Instansi Vertikal Terkait					1 Laporan	57.953.400,00	- Kab. Karawang, Tegalwaru, Semua Kel/Desa	PENDAPATAN ASLI DAERAH (PAD)	Memperkuat Stabilitas Polhukhankam Dan Transformasi Pelayanan Publik	Inovasi Pelayanan Publik dan Penataan Daerah 04 - Pengelolaan Pemerintahan yang bersih, efektif dan terpercaya	Masyarakat		54.000.000,00	KECAMATAN TEGALWARU	
	7	01	02	2.02		Penyelenggaraan Urusan Pemerintahan yang Tidak Dilaksanakan oleh Unit Kerja Perangkat Daerah yang Ada di Kecamatan	Persentase Penyelenggaraan Urusan Pemerintahan yang tidak dilaksanakan oleh Unit Kerja Perangkat Daerah yang ada di Kecamatan	-			100 %	5.000.000,00			Memperkuat Stabilitas Polhukhankam Dan Transformasi Pelayanan Publik	Inovasi Pelayanan Publik dan Penataan Daerah 04 - Pengelolaan Pemerintahan yang bersih, efektif dan terpercaya	Masyarakat	-	10.000.000,00		
	7	01	02	2.02	0003	Peningkatan Efektifitas Pelaksanaan Pelayanan kepada Masyarakat di Wilayah Kecamatan															
						Jumlah Laporan Peningkatan Efektifitas Pelaksanaan Pelayanan kepada Masyarakat di Wilayah Kecamatan					1 Laporan	5.000.000,00	- Kab. Karawang, Tegalwaru, Semua Kel/Desa	PENDAPATAN ASLI DAERAH (PAD)	Memperkuat Stabilitas Polhukhankam Dan Transformasi Pelayanan Publik	Inovasi Pelayanan Publik dan Penataan Daerah 04 - Pengelolaan Pemerintahan yang bersih, efektif dan terpercaya	Masyarakat		10.000.000,00	KECAMATAN TEGALWARU	
	7	01	02	2.04		Pelaksanaan Urusan Pemerintahan yang Dilimpahkan kepada Camat	Persentase Pelaksanaan Urusan Pemerintahan yang dilimpahkan kepada Camat	-			100 %	220.300.000,00			Memperkuat Stabilitas Polhukhankam Dan Transformasi Pelayanan Publik	Inovasi Pelayanan Publik dan Penataan Daerah 04 - Pengelolaan Pemerintahan yang bersih, efektif dan terpercaya	Masyarakat	-	220.300.000,00		
	7	01	02	2.04	0003	Pelaksanaan Urusan Pemerintahan yang Terkait dengan Kewenangan Lain yang Dilimpahkan															
						Jumlah Laporan Pelaksanaan Kewenangan Lain yang Dilimpahkan					2 Laporan	220.300.000,00	- Kab. Karawang, Tegalwaru, Semua Kel/Desa	PENDAPATAN ASLI DAERAH (PAD)	Memperkuat Stabilitas Polhukhankam Dan Transformasi Pelayanan Publik	Inovasi Pelayanan Publik dan Penataan Daerah 04 - Pengelolaan Pemerintahan yang bersih, efektif dan terpercaya	Masyarakat		220.300.000,00	KECAMATAN TEGALWARU	
421	7	01	03			PROGRAM PEMBERDAYAAN MASYARAKAT DESA DAN KELURAHAN	Prosentase Program Pemberdayaan Masyarakat Desa dan Kelurahan	-			100 %	21.100.000,00					-		26.000.000,00		
	7	01	03	2.01		Koordinasi Kegiatan Pemberdayaan Desa	Persentase Koordinasi Kegiatan Pemberdayaan Desa	-			100 %	21.100.000,00			Memperkuat Stabilitas Polhukhankam Dan Transformasi Pelayanan Publik	Inovasi Pelayanan Publik dan Penataan Daerah 04 - Pengelolaan Pemerintahan yang bersih, efektif dan terpercaya	Masyarakat	-	26.000.000,00		
	7	01	03	2.01	0001	Peningkatan Partisipasi Masyarakat dalam Forum Musyawarah Perencanaan Pembangunan di Desa															
						Jumlah Lembaga Kemasyarakatan yang Berpartisipasi dalam Forum Musyawarah Perencanaan Pembangunan di Desa					3 Lembaga Kemasyarakatan	9.100.000,00	- Kab. Karawang, Tegalwaru, Semua Kel/Desa	PENDAPATAN ASLI DAERAH (PAD)	Memperkuat Stabilitas Polhukhankam Dan Transformasi Pelayanan Publik	Inovasi Pelayanan Publik dan Penataan Daerah 04 - Pengelolaan Pemerintahan yang bersih, efektif dan terpercaya	Masyarakat		12.000.000,00	KECAMATAN TEGALWARU	
	7	01	03	2.01	0003	Peningkatan Efektifitas Kegiatan Pemberdayaan Masyarakat di Wilayah Kecamatan															
						Jumlah Laporan Peningkatan Efektivitas Kegiatan Pemberdayaan Masyarakat di Wilayah Kecamatan					1 Laporan	12.000.000,00	- Kab. Karawang, Tegalwaru, Semua Kel/Desa	PENDAPATAN ASLI DAERAH (PAD)	Memperkuat Stabilitas Polhukhankam Dan Transformasi Pelayanan Publik	Inovasi Pelayanan Publik dan Penataan Daerah 04 - Pengelolaan Pemerintahan yang bersih, efektif dan terpercaya	Masyarakat		14.000.000,00	KECAMATAN TEGALWARU	

No	Kode					Urusan / Bidang Urusan / Program / Kegiatan / Sub Kegiatan	Indikator Program / Kegiatan / Sub Kegiatan	Target Akhir Periode Renstra OPD	Realisasi Capaian RENJA OPD Tahun 2022	Prakiraan Capaian Target RENJA OPD	Capaian Kinerja Dan Kerangka Pendanaan					Kelompok Sasaran	Prakiraan Maju Rencana Tahun 2023		Perangkat Daerah Penanggung Jawab		
											Target 2024	Pagu Indikatif (Rp)	Lokasi	Sumber Dana	Prioritas		Target	Pagu Indikatif (Rp)			
															Nasional					Daerah	
1	2					3	4	5	6	7	8	9	10	11	12	13	14	15	16	17	
422	7	01	04			PROGRAM KOORDINASI KETENTRAMAN DAN KETERTIBAN UMUM	Terkendalinya keamanan dan kenyamanan lingkungan	-			100 %	247.418.400,00					-	260.000.000,00			
	7	01	04	2.01		Koordinasi Upaya Penyelenggaraan Ketenteraman dan Ketertiban Umum	Prosentase Upaya Penyelenggaraan Ketentraman dan Ketertiban Umum	-			100 %	247.418.400,00			Memperkuat Stabilitas Polhukhankam Dan Transformasi Pelayanan Publik	Inovasi Pelayanan Publik dan Penataan Daerah 04 - Pengelolaan Pemerintahan yang bersih, efektif dan terpercaya	Masyarakat	-	260.000.000,00		
	7	01	04	2.01	0001	Sinergitas dengan Kepolisian Negara Republik Indonesia, Tentara Nasional Indonesia dan Instansi Vertikal di Wilayah Kecamatan															
							Jumlah Laporan Hasil Sinergitas dengan Kepolisian Negara Republik Indonesia, Tentara Nasional Indonesia dan Instansi Vertikal di Wilayah Kecamatan				2 Laporan	247.418.400,00	- Kab. Karawang, Tegalwaru, Semua Kel/Desa	PENDAPATAN ASLI DAERAH (PAD)	Memperkuat Stabilitas Polhukhankam Dan Transformasi Pelayanan Publik	Inovasi Pelayanan Publik dan Penataan Daerah 04 - Pengelolaan Pemerintahan yang bersih, efektif dan terpercaya	Masyarakat		260.000.000,00	KECAMATAN TEGALWARU	
423	7	01	06			PROGRAM PEMBINAAN DAN PENGAWASAN PEMERINTAHAN DESA	Prosentase Pembinaan dan Pengawasan Pemerintahan Desa	-			100 %	14.399.000,00					-	20.000.000,00			
	7	01	06	2.01		Fasilitasi, Rekomendasi dan Koordinasi Pembinaan dan Pengawasan Pemerintahan Desa	Prosentase Fasilitasi, Rekomendasi dan Koordinasi Bimbingan dan Pengawasan	-			100 %	14.399.000,00			Memperkuat Stabilitas Polhukhankam Dan Transformasi Pelayanan Publik	Inovasi Pelayanan Publik dan Penataan Daerah 04 - Pengelolaan Pemerintahan yang bersih, efektif dan terpercaya	Pemerintahan Desa	-	20.000.000,00		
	7	01	06	2.01	0001	Fasilitasi Penyusunan Peraturan Desa dan Peraturan Kepala Desa															
							Jumlah Dokumen yang Difasilitasi dalam rangka Penyusunan Peraturan Desa dan Peraturan Kepala Desa				1 Dokumen	6.769.000,00	- Kab. Karawang, Tegalwaru, Semua Kel/Desa	PENDAPATAN ASLI DAERAH (PAD)	Memperkuat Stabilitas Polhukhankam Dan Transformasi Pelayanan Publik	Inovasi Pelayanan Publik dan Penataan Daerah 04 - Pengelolaan Pemerintahan yang bersih, efektif dan terpercaya	Pemerintahan Desa		10.000.000,00	KECAMATAN TEGALWARU	
	7	01	06	2.01	0018	Koordinasi Pelaksanaan Pembangunan Kawasan Perdesaan di Wilayah Kecamatan															
							Jumlah Laporan Hasil Koordinasi Pelaksanaan Pembangunan Kawasan Perdesaan di Wilayah Kecamatan				1 Laporan	7.630.000,00	- Kab. Karawang, Tegalwaru, Semua Kel/Desa	PENDAPATAN ASLI DAERAH (PAD)	Memperkuat Stabilitas Polhukhankam Dan Transformasi Pelayanan Publik	Inovasi Pelayanan Publik dan Penataan Daerah 04 - Pengelolaan Pemerintahan yang bersih, efektif dan terpercaya	Pemerintahan Desa		10.000.000,00	KECAMATAN TEGALWARU	
						Kecamatan Purwasari														3.809.456.000,00	
	7					UNSUR KEWILAYAHAN														3.809.456.000,00	
	7	01				KECAMATAN														3.809.456.000,00	
424	7	01	01			PROGRAM PENUNJANG URUSAN PEMERINTAHAN DAERAH KABUPATEN/KOTA	Prosentase Kinerja Penunjang Urusan Pemerintahan Daerah	-			100 % undefined	3.337.382.600,00					-	3.342.429.080,00			
	7	01	01	2.01		Perencanaan, Penganggaran, dan Evaluasi Kinerja Perangkat Daerah	Prosentase Perencanaan, Penganggaran, dan Evaluasi Kinerja Perangkat Daerah	-			100 %	7.416.000,00			Memperkuat Stabilitas Polhukhankam Dan Transformasi Pelayanan Publik	Inovasi Pelayanan Publik dan Penataan Daerah 04 - Pengelolaan Pemerintahan yang bersih, efektif dan terpercaya	Masyarakat	-	10.777.500,00		
	7	01	01	2.01	0001	Penyusunan Dokumen Perencanaan Perangkat Daerah															
							Jumlah Dokumen Perencanaan Perangkat Daerah				10 Dokumen	2.177.500,00	- Kab. Karawang, Purwasari, Semua Kel/Desa	PENDAPATAN ASLI DAERAH (PAD)	Memperkuat Stabilitas Polhukhankam Dan Transformasi Pelayanan Publik	Inovasi Pelayanan Publik dan Penataan Daerah 04 - Pengelolaan Pemerintahan yang bersih, efektif dan terpercaya	Masyarakat		6.190.000,00	KECAMATAN PURWASARI	
	7	01	01	2.01	0002	Koordinasi dan Penyusunan Dokumen RKA-SKPD															
							Jumlah Dokumen RKA-SKPD dan Laporan Hasil Koordinasi Penyusunan Dokumen RKA-SKPD				10 Dokumen	1.000.000,00	- Kab. Karawang, Purwasari, Semua Kel/Desa	PENDAPATAN ASLI DAERAH (PAD)	Memperkuat Stabilitas Polhukhankam Dan Transformasi Pelayanan Publik	Inovasi Pelayanan Publik dan Penataan Daerah 04 - Pengelolaan Pemerintahan yang bersih, efektif dan terpercaya	Masyarakat		550.000,00	KECAMATAN PURWASARI	
	7	01	01	2.01	0006	Koordinasi dan Penyusunan Laporan Capaian Kinerja dan Ikhtisar Realisasi Kinerja SKPD															

No	Kode					Urusan / Bidang Urusan / Program / Kegiatan / Sub Kegiatan	Indikator Program / Kegiatan / Sub Kegiatan	Target Akhir Periode Renstra OPD	Realisasi Capaian RENJA OPD Tahun 2022	Prakiraan Capaian Target RENJA OPD	Capaian Kinerja Dan Kerangka Pendanaan					Kelompok Sasaran	Prakiraan Maju Rencana Tahun 2023		Perangkat Daerah Penanggung Jawab					
											Target 2024	Pagu Indikatif (Rp)	Lokasi	Sumber Dana	Prioritas		Target	Pagu Indikatif (Rp)						
															Nasional					Daerah				
1	2					3	4	5	6	7	8	9	10	11	12	13	14	15	16	17				
							Jumlah Laporan Capaian Kinerja dan Ikhtisar Realisasi Kinerja SKPD dan Laporan Hasil Koordinasi Penyusunan Laporan Capaian Kinerja dan Ikhtisar Realisasi Kinerja SKPD				12 Laporan	4.238.500,00	- Kab. Karawang, Purwasari, Semua Kel/Desa	PENDAPATAN ASLI DAERAH (PAD)	Memperkuat Stabilitas Polhukhankam Dan Transformasi Pelayanan Publik	Inovasi Pelayanan Publik dan Penataan Daerah 04 - Pengelolaan Pemerintahan yang bersih, efektif dan terpercaya	Masyarakat		4.037.500,00	KECAMATAN PURWASARI				
	7	01	01	2.02		Administrasi Keuangan Perangkat Daerah	Prosentase Administrasi Keuangan Perangkat Daerah	-			100 %	2.976.347.040,00			Memperkuat Stabilitas Polhukhankam Dan Transformasi Pelayanan Publik	Inovasi Pelayanan Publik dan Penataan Daerah 04 - Pengelolaan Pemerintahan yang bersih, efektif dan terpercaya	Masyarakat	-	2.977.036.000,00					
	7	01	01	2.02	0001	Penyediaan Gaji dan Tunjangan ASN																		
							Jumlah Orang yang Menerima Gaji dan Tunjangan ASN				196 Orang/bulan	2.970.656.040,00	- Kab. Karawang, Purwasari, Semua Kel/Desa	PENDAPATAN ASLI DAERAH (PAD)	Memperkuat Stabilitas Polhukhankam Dan Transformasi Pelayanan Publik	Inovasi Pelayanan Publik dan Penataan Daerah 04 - Pengelolaan Pemerintahan yang bersih, efektif dan terpercaya	Masyarakat		2.970.565.000,00	KECAMATAN PURWASARI				
	7	01	01	2.02	0005	Koordinasi dan Penyusunan Laporan Keuangan Akhir Tahun SKPD																		
							Jumlah Laporan Keuangan Akhir Tahun SKPD dan Laporan Hasil Koordinasi Penyusunan Laporan Keuangan Akhir Tahun SKPD				8 Laporan	3.558.000,00	- Kab. Karawang, Pedes, Semua Kel/Desa	PENDAPATAN ASLI DAERAH (PAD)	Memperkuat Stabilitas Polhukhankam Dan Transformasi Pelayanan Publik	Inovasi Pelayanan Publik dan Penataan Daerah 04 - Pengelolaan Pemerintahan yang bersih, efektif dan terpercaya	Masyarakat		4.356.600,00	KECAMATAN PURWASARI				
	7	01	01	2.02	0007	Koordinasi dan Penyusunan Laporan Keuangan Bulanan/ Triwulanan/ Semesteran SKPD																		
							Jumlah Laporan Keuangan Bulanan/ Triwulanan/ Semesteran SKPD dan Laporan Koordinasi Penyusunan Laporan Keuangan Bulanan/Triwulanan/Semesteran SKPD				17 Laporan	2.133.000,00	- Kab. Karawang, Semua Kecamatan, Semua Kel/Desa	PENDAPATAN ASLI DAERAH (PAD)	Memperkuat Stabilitas Polhukhankam Dan Transformasi Pelayanan Publik	Inovasi Pelayanan Publik dan Penataan Daerah 04 - Pengelolaan Pemerintahan yang bersih, efektif dan terpercaya	Masyarakat		2.114.400,00	KECAMATAN PURWASARI				
	7	01	01	2.06		Administrasi Umum Perangkat Daerah	Prosentase Administrasi Umum Perangkat Daerah	-			100 %	156.058.600,00			Memperkuat Stabilitas Polhukhankam Dan Transformasi Pelayanan Publik	Inovasi Pelayanan Publik dan Penataan Daerah 04 - Pengelolaan Pemerintahan yang bersih, efektif dan terpercaya	Masyarakat	-	156.100.780,00					
	7	01	01	2.06	0001	Penyediaan Komponen Instalasi Listrik/Penerangan Bangunan Kantor																		
							Jumlah Paket Komponen Instalasi Listrik/Penerangan Bangunan Kantor yang Disediakan				8 Paket	8.418.800,00	- Kab. Karawang, Purwasari, Semua Kel/Desa	PENDAPATAN ASLI DAERAH (PAD)	Memperkuat Stabilitas Polhukhankam Dan Transformasi Pelayanan Publik	Inovasi Pelayanan Publik dan Penataan Daerah 04 - Pengelolaan Pemerintahan yang bersih, efektif dan terpercaya	Masyarakat		8.477.800,00	KECAMATAN PURWASARI				
	7	01	01	2.06	0003	Penyediaan Peralatan Rumah Tangga																		
							Jumlah Paket Peralatan Rumah Tangga yang Disediakan				10 Paket	15.905.200,00	- Kab. Karawang, Purwasari, Semua Kel/Desa	PENDAPATAN ASLI DAERAH (PAD)	Memperkuat Stabilitas Polhukhankam Dan Transformasi Pelayanan Publik	Inovasi Pelayanan Publik dan Penataan Daerah 04 - Pengelolaan Pemerintahan yang bersih, efektif dan terpercaya	Masyarakat		17.103.700,00	KECAMATAN PURWASARI				
	7	01	01	2.06	0004	Penyediaan Bahan Logistik Kantor																		
							Jumlah Paket Bahan Logistik Kantor yang Disediakan				15 Paket	42.540.100,00	- Kab. Karawang, Semua Kecamatan, Semua Kel/Desa	PENDAPATAN ASLI DAERAH (PAD)	Memperkuat Stabilitas Polhukhankam Dan Transformasi Pelayanan Publik	Inovasi Pelayanan Publik dan Penataan Daerah 04 - Pengelolaan Pemerintahan yang bersih, efektif dan terpercaya	Masyarakat		41.217.380,00	KECAMATAN PURWASARI				
	7	01	01	2.06	0005	Penyediaan Barang Cetak dan Penggandaan																		
							Jumlah Paket Barang Cetak dan Penggandaan yang Disediakan				5 Paket	19.894.500,00	- Kab. Karawang, Purwasari, Semua Kel/Desa	PENDAPATAN ASLI DAERAH (PAD)	Memperkuat Stabilitas Polhukhankam Dan Transformasi Pelayanan Publik	Inovasi Pelayanan Publik dan Penataan Daerah 04 - Pengelolaan Pemerintahan yang bersih, efektif dan terpercaya	Masyarakat		20.001.900,00	KECAMATAN PURWASARI				
	7	01	01	2.06	0008	Fasilitasi Kunjungan Tamu																		

No	Kode					Urusan / Bidang Urusan / Program / Kegiatan / Sub Kegiatan	Indikator Program / Kegiatan / Sub Kegiatan	Target Akhir Periode Renstra OPD	Realisasi Capaian RENIA OPD Tahun 2022	Prakiraan Capaian Target RENJA OPD	Capaian Kinerja Dan Kerangka Pendanaan						Kelompok Sasaran	Prakiraan Maju Rencana Tahun 2023		Perangkat Daerah Penanggung Jawab
											Target 2024	Pagu Indikatif (Rp)	Lokasi	Sumber Dana	Prioritas			Target	Pagu Indikatif (Rp)	
															Nasional	Daerah				
1	2					3	4	5	6	7	8	9	10	11	12	13	14	15	16	17
							Jumlah Laporan Fasilitas Kunjungan Tamu				12 Laporan	60.000.000,00	- Kab. Karawang, Purwasari, Semua Kel/Desa	PENDAPATAN ASLI DAERAH (PAD)	Memperkuat Stabilitas Polhukhankam Dan Transformasi Pelayanan Publik	Inovasi Pelayanan Publik dan Penataan Daerah 04 - Pengelolaan Pemerintahan yang bersih, efektif dan terpercaya	Masyarakat		60.000.000,00	KECAMATAN PURWASARI
	7	01	01	2.06	0009	Penyelenggaraan Rapat Koordinasi dan Konsultasi SKPD														
							Jumlah Laporan Penyelenggaraan Rapat Koordinasi dan Konsultasi SKPD				93 Laporan	9.300.000,00	- Kab. Karawang, Purwasari, Semua Kel/Desa	PENDAPATAN ASLI DAERAH (PAD)	Memperkuat Stabilitas Polhukhankam Dan Transformasi Pelayanan Publik	Inovasi Pelayanan Publik dan Penataan Daerah 04 - Pengelolaan Pemerintahan yang bersih, efektif dan terpercaya	Masyarakat		9.300.000,00	KECAMATAN PURWASARI
	7	01	01	2.07		Pengadaan Barang Milik Daerah Penunjang Urusan Pemerintah Daerah	Prosentase Pengadaan Barang Milik Daerah Penunjang Urusan Pemerintahan Daerah	-			100 %	62.816.900,00			Memperkuat Stabilitas Polhukhankam Dan Transformasi Pelayanan Publik	Inovasi Pelayanan Publik dan Penataan Daerah 05 - Penguatan infrastruktur penunjang untuk mendukung pengembangan ekonomi dan pelayanan dasar	Masyarakat	-	60.000.000,00	
	7	01	01	2.07	0005	Pengadaan Mebel														
							Jumlah Paket Mebel yang Disediakan				4 Unit	35.475.600,00	- Kab. Karawang, Purwasari, Semua Kel/Desa	PENDAPATAN ASLI DAERAH (PAD)	Memperkuat Stabilitas Polhukhankam Dan Transformasi Pelayanan Publik	Inovasi Pelayanan Publik dan Penataan Daerah 05 - Penguatan infrastruktur penunjang untuk mendukung pengembangan ekonomi dan pelayanan dasar	Masyarakat		35.000.000,00	KECAMATAN PURWASARI
	7	01	01	2.07	0010	Pengadaan Sarana dan Prasarana Gedung Kantor atau Bangunan Lainnya														
							Jumlah Unit Sarana dan Prasarana Gedung Kantor atau Bangunan Lainnya yang Disediakan				2 Unit	27.341.300,00	- Kab. Karawang, Purwasari, Semua Kel/Desa	PENDAPATAN ASLI DAERAH (PAD)	Memperkuat Stabilitas Polhukhankam Dan Transformasi Pelayanan Publik	Inovasi Pelayanan Publik dan Penataan Daerah 04 - Pengelolaan Pemerintahan yang bersih, efektif dan terpercaya	Masyarakat		25.000.000,00	KECAMATAN PURWASARI
	7	01	01	2.08		Penyediaan Jasa Penunjang Urusan Pemerintahan Daerah	Prosentase Penyediaan Jasa Penunjang Urusan Pemerintahan Daerah	-			100 %	30.669.200,00			Memperkuat Stabilitas Polhukhankam Dan Transformasi Pelayanan Publik	Inovasi Pelayanan Publik dan Penataan Daerah 04 - Pengelolaan Pemerintahan yang bersih, efektif dan terpercaya	Masyarakat	-	27.500.000,00	
	7	01	01	2.08	0001	Penyediaan Jasa Surat Menyurat														
							Jumlah Laporan Penyediaan Jasa Surat Menyurat				12 Laporan	6.875.000,00	- Kab. Karawang, Purwasari, Semua Kel/Desa	PENDAPATAN ASLI DAERAH (PAD)	Memperkuat Stabilitas Polhukhankam Dan Transformasi Pelayanan Publik	Inovasi Pelayanan Publik dan Penataan Daerah 04 - Pengelolaan Pemerintahan yang bersih, efektif dan terpercaya	Masyarakat		6.500.000,00	KECAMATAN PURWASARI
	7	01	01	2.08	0002	Penyediaan Jasa Komunikasi, Sumber Daya Air dan Listrik														
							Jumlah Laporan Penyediaan Jasa Komunikasi, Sumber Daya Air dan Listrik yang Disediakan				12 Laporan	23.794.200,00	- Kab. Karawang, Purwasari, Semua Kel/Desa	PENDAPATAN ASLI DAERAH (PAD)	Memperkuat Stabilitas Polhukhankam Dan Transformasi Pelayanan Publik	Inovasi Pelayanan Publik dan Penataan Daerah 04 - Pengelolaan Pemerintahan yang bersih, efektif dan terpercaya	Masyarakat		21.000.000,00	KECAMATAN PURWASARI
	7	01	01	2.09		Pemeliharaan Barang Milik Daerah Penunjang Urusan Pemerintahan Daerah	Persentase Pemeliharaan Barang Milik Daerah Penunjang Urusan Pemerintahan Daerah yang tersedia	-			100 %	104.074.860,00			Memperkuat Stabilitas Polhukhankam Dan Transformasi Pelayanan Publik	Inovasi Pelayanan Publik dan Penataan Daerah 04 - Pengelolaan Pemerintahan yang bersih, efektif dan terpercaya	Masyarakat	-	111.014.800,00	
	7	01	01	2.09	0001	Penyediaan Jasa Pemeliharaan, Biaya Pemeliharaan, dan Pajak Kendaraan Perorangan Dinas atau Kendaraan Dinas Jabatan														
							Jumlah Kendaraan Perorangan Dinas atau Kendaraan Dinas Jabatan yang Dipelihara dan dibayarkan Pajaknya				10 Unit	53.880.000,00	- Kab. Karawang, Purwasari, Semua Kel/Desa	PENDAPATAN ASLI DAERAH (PAD)	Memperkuat Stabilitas Polhukhankam Dan Transformasi Pelayanan Publik	Inovasi Pelayanan Publik dan Penataan Daerah 04 - Pengelolaan Pemerintahan yang bersih, efektif dan terpercaya	Masyarakat		60.314.800,00	KECAMATAN PURWASARI
	7	01	01	2.09	0006	Pemeliharaan Peralatan dan Mesin Lainnya														

No	Kode					Urusan / Bidang Urusan / Program / Kegiatan / Sub Kegiatan	Indikator Program / Kegiatan / Sub Kegiatan	Target Akhir Periode Renstra OPD	Realisasi Capaian RENJA OPD Tahun 2022	Prakiraan Capaian Target RENUA OPD	Capaian Kinerja Dan Kerangka Pendanaan				Kelompok Sasaran	Prakiraan Maju Rencana Tahun 2023		Perangkat Daerah Penanggung Jawab					
											Target 2024	Pagu Indikatif (Rp)	Lokasi	Sumber Dana		Prioritas			Target	Pagu Indikatif (Rp)			
																Nasional	Daerah						
1	2					3	4	5	6	7	8	9	10	11	12	13	14	15	16	17			
							Jumlah Peralatan dan Mesin Lainnya yang Dipelihara				10 Unit	12.280.000,00	- Kab. Karawang, Purwasari, Semua Kel/Desa	PENDAPATAN ASLI DAERAH (PAD)	Memperkuat Stabilitas Polhukhankam Dan Transformasi Pelayanan Publik	Inovasi Pelayanan Publik dan Penataan Daerah 04 - Pengelolaan Pemerintahan yang bersih, efektif dan terpercaya	Masyarakat		12.500.000,00	KECAMATAN PURWASARI			
	7	01	01	2.09	0009	Pemeliharaan/Rehabilitasi Gedung Kantor dan Bangunan Lainnya																	
							Jumlah Gedung Kantor dan Bangunan Lainnya yang Dipelihara/Direhabilitasi				2 Unit	37.914.860,00	- Kab. Karawang, Purwasari, Semua Kel/Desa	PENDAPATAN ASLI DAERAH (PAD)	Memperkuat Stabilitas Polhukhankam Dan Transformasi Pelayanan Publik	Inovasi Pelayanan Publik dan Penataan Daerah 05 - Penguatan infrastruktur penunjang untuk mendukung pengembangan ekonomi dan pelayanan dasar	Masyarakat		38.200.000,00	KECAMATAN PURWASARI			
425	7	01	02			PROGRAM PENYELENGGARAAN PEMERINTAHAN DAN PELAYANAN PUBLIK	Prosentase Penyelenggaraan Pemerintahan dan Pelayanan Publik	-			100 %	230.661.600,00					-		229.236.720,00				
	7	01	02	2.01		Koordinasi Penyelenggaraan Kegiatan Pemerintahan di Tingkat Kecamatan	Persentase Koordinasi Penyelenggaraan Kegiatan Pemerintahan di Tingkat Kecamatan	-			100 %	48.958.000,00			Memperkuat Stabilitas Polhukhankam Dan Transformasi Pelayanan Publik	Inovasi Pelayanan Publik dan Penataan Daerah 02 - Penguatan Ekonomi Kerakyatan yang berbasis potensi lokal serta ekonomi kreatif	Masyarakat	-	46.871.720,00				
	7	01	02	2.01	0001	Koordinasi/Sinergi Perencanaan dan Pelaksanaan Kegiatan Pemerintahan dengan Perangkat Daerah dan Instansi Vertikal Terkait																	
							Jumlah Laporan Koordinasi/Sinergi Perencanaan dan Pelaksanaan Kegiatan Pemerintahan dengan Perangkat Daerah dan Instansi Vertikal Terkait				8 Laporan	48.958.000,00	- Kab. Karawang, Purwasari, Semua Kel/Desa	PENDAPATAN ASLI DAERAH (PAD)	Memperkuat Stabilitas Polhukhankam Dan Transformasi Pelayanan Publik	Inovasi Pelayanan Publik dan Penataan Daerah 02 - Penguatan Ekonomi Kerakyatan yang berbasis potensi lokal serta ekonomi kreatif	Masyarakat		46.871.720,00	KECAMATAN PURWASARI			
	7	01	02	2.02		Penyelenggaraan Urusan Pemerintahan yang Tidak Dilaksanakan oleh Unit Kerja Perangkat Daerah yang Ada di Kecamatan	Persentase Dokumen dan Kegiatan Perencanaan yang terelaisasi	-			100 %	66.865.000,00			Memperkuat Stabilitas Polhukhankam Dan Transformasi Pelayanan Publik	Inovasi Pelayanan Publik dan Penataan Daerah 04 - Pengelolaan Pemerintahan yang bersih, efektif dan terpercaya	Masyarakat	-	69.392.000,00				
	7	01	02	2.02	0003	Peningkatan Efektifitas Pelaksanaan Pelayanan kepada Masyarakat di Wilayah Kecamatan																	
							Jumlah Laporan Peningkatan Efektifitas Pelaksanaan Pelayanan kepada Masyarakat di Wilayah Kecamatan				12 Laporan	66.865.000,00	- Kab. Karawang, Purwasari, Semua Kel/Desa	PENDAPATAN ASLI DAERAH (PAD)	Memperkuat Stabilitas Polhukhankam Dan Transformasi Pelayanan Publik	Inovasi Pelayanan Publik dan Penataan Daerah 04 - Pengelolaan Pemerintahan yang bersih, efektif dan terpercaya	Masyarakat		69.392.000,00	KECAMATAN PURWASARI			
	7	01	02	2.04		Pelaksanaan Urusan Pemerintahan yang Dilimpahkan kepada Camat	Persentase Peningkatan Pelayanan Administrasi Terpadu Kecamatan	-			100 %	114.838.600,00			Memperkuat Stabilitas Polhukhankam Dan Transformasi Pelayanan Publik	Inovasi Pelayanan Publik dan Penataan Daerah 04 - Pengelolaan Pemerintahan yang bersih, efektif dan terpercaya	Masyarakat	-	112.973.000,00				
	7	01	02	2.04	0003	Pelaksanaan Urusan Pemerintahan yang Terkait dengan Kewenangan Lain yang Dilimpahkan																	
							Jumlah Laporan Pelaksanaan Kewenangan Lain yang Dilimpahkan				12 Laporan	114.838.600,00	- Kab. Karawang, Purwasari, Semua Kel/Desa	PENDAPATAN ASLI DAERAH (PAD)	Memperkuat Stabilitas Polhukhankam Dan Transformasi Pelayanan Publik	Inovasi Pelayanan Publik dan Penataan Daerah 04 - Pengelolaan Pemerintahan yang bersih, efektif dan terpercaya	Masyarakat		112.973.000,00	KECAMATAN PURWASARI			
426	7	01	03			PROGRAM PEMBERDAYAAN MASYARAKAT DESA DAN KELURAHAN	Prosentase Pemberdayaan Masyarakat Desa dan Kelurahan	-			100 %	42.021.700,00					-		38.500.000,00				
	7	01	03	2.01		Koordinasi Kegiatan Pemberdayaan Desa	Prosentase Koordinasi Kegiatan Pemberdayaan Desa	-			100 %	42.021.700,00			Memperkuat Stabilitas Polhukhankam Dan Transformasi Pelayanan Publik	Gerakan Membangun Desa 02 - Penguatan Ekonomi Kerakyatan yang berbasis potensi lokal serta ekonomi kreatif	Semua Desa di Wilayah Kecamatan Purwasari	-	38.500.000,00				
	7	01	03	2.01	0001	Peningkatan Partisipasi Masyarakat dalam Forum Musyawarah Perencanaan Pembangunan di Desa																	
							Jumlah Lembaga Kemasyarakatan yang Berpartisipasi dalam Forum Musyawarah Perencanaan Pembangunan di Desa				10 Lembaga Kemasyarakatan	16.021.200,00	- Kab. Karawang, Semua Kecamatan, Semua Kel/Desa	PENDAPATAN ASLI DAERAH (PAD)	Memperkuat Stabilitas Polhukhankam Dan Transformasi Pelayanan Publik	Gerakan Membangun Desa 02 - Penguatan Ekonomi Kerakyatan yang berbasis potensi lokal serta ekonomi kreatif	Semua Desa di Wilayah Kecamatan Purwasari		16.500.000,00	KECAMATAN PURWASARI			
	7	01	03	2.01	0003	Peningkatan Efektifitas Kegiatan Pemberdayaan Masyarakat di Wilayah Kecamatan																	

No	Kode					Urusan / Bidang Urusan / Program / Kegiatan / Sub Kegiatan	Indikator Program / Kegiatan / Sub Kegiatan	Target Akhir Periode Renstra OPD	Realisasi Capaian RENJA OPD Tahun 2022	Prakiraan Capaian Target RENJA OPD	Capaian Kinerja Dan Kerangka Pendanaan						Kelompok Sasaran	Prakiraan Maju Rencana Tahun 2023		Perangkat Daerah Penanggung Jawab				
											Target 2024	Pagu Indikatif (Rp)	Lokasi	Sumber Dana	Prioritas			Target	Pagu Indikatif (Rp)					
															Nasional	Daerah								
1	2					3	4	5	6	7	8	9	10	11	12	13	14	15	16	17				
							Jumlah Laporan Peningkatan Efektivitas Kegiatan Pemberdayaan Masyarakat di Wilayah Kecamatan				12 Laporan	26.000.500,00	- Kab. Karawang, Purwasari, Semua Kel/Desa	PENDAPATAN ASLI DAERAH (PAD)	Memperkuat Stabilitas Polhukhankam Dan Transformasi Pelayanan Publik	Gerakan Membangun Desa 02 - Penguatan Ekonomi Kerakyatan yang berbasis potensi lokal serta ekonomi kreatif	Semua Desa di Wilayah Kecamatan Purwasari		22.000.000,00	KECAMATAN PURWASARI				
427	7	01	04			PROGRAM KOORDINASI KETENTRAMAN DAN KETERTIBAN UMUM	Prosentasi Koordinasi Trantibum Terkendalnya keamanan dan kenyamanan lingkungan	-			100 % 100 %	234.764.300,00					-		174.290.200,00					
	7	01	04	2.01		Koordinasi Upaya Penyelenggaraan Ketenteraman dan Ketertiban Umum	Prosentase Upaya Penyelenggaraan Trantibum undefined	-			100 % undefined undefined	234.764.300,00			Memperkuat Stabilitas Polhukhankam Dan Transformasi Pelayanan Publik	Inovasi Pelayanan Publik dan Penataan Daerah 04 - Pengelolaan Pemerintahan yang bersih, efektif dan terpercaya	Masyarakat	-	174.290.200,00					
	7	01	04	2.01	0001	Sinergitas dengan Kepolisian Negara Republik Indonesia, Tentara Nasional Indonesia dan Instansi Vertikal di Wilayah Kecamatan																		
							Jumlah Laporan Hasil Sinergitas dengan Kepolisian Negara Republik Indonesia, Tentara Nasional Indonesia dan Instansi Vertikal di Wilayah Kecamatan				12 Laporan	234.764.300,00	- Kab. Karawang, Purwasari, Semua Kel/Desa	PENDAPATAN ASLI DAERAH (PAD)	Memperkuat Stabilitas Polhukhankam Dan Transformasi Pelayanan Publik	Inovasi Pelayanan Publik dan Penataan Daerah 04 - Pengelolaan Pemerintahan yang bersih, efektif dan terpercaya	Masyarakat		174.290.200,00	KECAMATAN PURWASARI				
428	7	01	06			PROGRAM PEMBINAAN DAN PENGAWASAN PEMERINTAHAN DESA	Prosentase Pembinaan dan Pengawasan Pemerintahan Desa	-			100 %	24.625.800,00					-		25.000.000,00					
	7	01	06	2.01		Fasilitasi, Rekomendasi dan Koordinasi Pembinaan dan Pengawasan Pemerintahan Desa	Prosentase Fasilitasi, Rekomendasi dan Koordinasi Binwas	-			100 %	24.625.800,00			Memperkuat Stabilitas Polhukhankam Dan Transformasi Pelayanan Publik	Inovasi Pelayanan Publik dan Penataan Daerah 04 - Pengelolaan Pemerintahan yang bersih, efektif dan terpercaya	Masyarakat	-	25.000.000,00					
	7	01	06	2.01	0002	Fasilitasi Administrasi Tata Pemerintahan Desa																		
							Jumlah Dokumen yang Difasilitasi dalam rangka Administrasi Tata Pemerintahan Desa				12 Dokumen	15.136.200,00	- Kab. Karawang, Purwasari, Semua Kel/Desa	PENDAPATAN ASLI DAERAH (PAD)	Memperkuat Stabilitas Polhukhankam Dan Transformasi Pelayanan Publik	Inovasi Pelayanan Publik dan Penataan Daerah 04 - Pengelolaan Pemerintahan yang bersih, efektif dan terpercaya	Masyarakat		15.000.000,00	KECAMATAN PURWASARI				
	7	01	06	2.01	0018	Koordinasi Pelaksanaan Pembangunan Kawasan Perdesaan di Wilayah Kecamatan																		
							Jumlah Laporan Hasil Koordinasi Pelaksanaan Pembangunan Kawasan Perdesaan di Wilayah Kecamatan				12 Laporan	9.489.600,00	- Kab. Karawang, Purwasari, Semua Kel/Desa	PENDAPATAN ASLI DAERAH (PAD)	Memperkuat Stabilitas Polhukhankam Dan Transformasi Pelayanan Publik	Gerakan Membangun Desa 04 - Pengelolaan Pemerintahan yang bersih, efektif dan terpercaya	Masyarakat		10.000.000,00	KECAMATAN PURWASARI				
						Kecamatan Cilebar																	3.945.168.200,00	
	7					UNSUR KEWILAYAHAN																	3.945.168.200,00	
	7	01				KECAMATAN																	3.945.168.200,00	
429	7	01	01			PROGRAM PENUNJANG URUSAN PEMERINTAHAN DAERAH KABUPATEN/KOTA	Persentase Kinerja Penunjang Urusan Pemerintahan Lingkup Kecamatan Cilebar	-			100 %	3.360.909.300,00					-		3.438.593.700,00					
	7	01	01	2.01		Perencanaan, Penganggaran, dan Evaluasi Kinerja Perangkat Daerah	Persentase fasilitasi, rekomendasi dan koordinasi pembinaan dan pengawasan pemerintahan desa	-			100 %	8.976.000,00			Memperkuat Stabilitas Polhukhankam Dan Transformasi Pelayanan Publik	Inovasi Pelayanan Publik dan Penataan Daerah 04 - Pengelolaan Pemerintahan yang bersih, efektif dan terpercaya	Aparatur Kecamatan	-	10.976.000,00					
	7	01	01	2.01	0001	Penyusunan Dokumen Perencanaan Perangkat Daerah																		
							Jumlah Dokumen Perencanaan Perangkat Daerah				4 Dokumen	5.885.000,00	- Kab. Karawang, Cilebar, Semua Kel/Desa	PENDAPATAN ASLI DAERAH (PAD)	Memperkuat Stabilitas Polhukhankam Dan Transformasi Pelayanan Publik	Inovasi Pelayanan Publik dan Penataan Daerah 04 - Pengelolaan Pemerintahan yang bersih, efektif dan terpercaya	Aparatur Kecamatan		6.885.000,00	KECAMATAN CILEBAR				
	7	01	01	2.01	0006	Koordinasi dan Penyusunan Laporan Capaian Kinerja dan Ikhtisar Realisasi Kinerja SKPD																		
							Jumlah Laporan Capaian Kinerja dan Ikhtisar Realisasi Kinerja SKPD dan Laporan Hasil Koordinasi Penyusunan Laporan Capaian Kinerja dan Ikhtisar Realisasi Kinerja SKPD				2 Laporan	3.091.000,00	- Kab. Karawang, Cilebar, Semua Kel/Desa	PENDAPATAN ASLI DAERAH (PAD)	Memperkuat Stabilitas Polhukhankam Dan Transformasi Pelayanan Publik	Inovasi Pelayanan Publik dan Penataan Daerah 04 - Pengelolaan Pemerintahan yang bersih, efektif dan terpercaya	Aparatur Kecamatan		4.091.000,00	KECAMATAN CILEBAR				

No	Kode				Urusan / Bidang Urusan / Program / Kegiatan / Sub Kegiatan	Indikator Program / Kegiatan / Sub Kegiatan	Target Akhir Periode Renstra OPD	Realisasi Capaian RENJA OPD Tahun 2022	Prakiraan Capaian Target RENUA OPD	Capaian Kinerja Dan Kerangka Pendanaan				Kelompok Sasaran	Prakiraan Maju Rencana Tahun 2023		Perangkat Daerah Penanggung Jawab			
										Target 2024	Pagu Indikatif (Rp)	Lokasi	Sumber Dana		Prioritas			Target	Pagu Indikatif (Rp)	
															Nasional	Daerah				
1	2				3	4	5	6	7	8	9	10	11	12	13	14	15	16	17	
	7	01	01	2.02		Administrasi Keuangan Perangkat Daerah	Persentase terlaksananya kegiatan Administrasi Keuangan	-			100 %	2.980.864.000,00			Memperkuat Stabilitas Polhukhankam Dan Transformasi Pelayanan Publik	Inovasi Pelayanan Publik dan Penataan Daerah 04 - Pengelolaan Pemerintahan yang bersih, efektif dan terpercaya	Aparatur Kecamatan	-	3.000.000.000,00	
	7	01	01	2.02	0001	Penyediaan Gaji dan Tunjangan ASN														
							Jumlah Orang yang Menerima Gaji dan Tunjangan ASN	-			13 Orang/bulan	2.980.864.000,00	- Kab. Karawang, Cilebar, Semua Kel/Desa	PENDAPATAN ASLI DAERAH (PAD)	Memperkuat Stabilitas Polhukhankam Dan Transformasi Pelayanan Publik	Inovasi Pelayanan Publik dan Penataan Daerah 04 - Pengelolaan Pemerintahan yang bersih, efektif dan terpercaya	Aparatur Kecamatan	-	3.000.000.000,00	KECAMATAN CILEBAR
	7	01	01	2.05		Administrasi Kepegawaian Perangkat Daerah	Persentase terlaksananya kegiatan Administrasi Kepegawaian	-			100 %	48.504.000,00			Memperkuat Stabilitas Polhukhankam Dan Transformasi Pelayanan Publik	Inovasi Pelayanan Publik dan Penataan Daerah 04 - Pengelolaan Pemerintahan yang bersih, efektif dan terpercaya	Aparatur Kecamatan	-	56.000.000,00	
	7	01	01	2.05	0001	Peningkatan Sarana dan Prasarana Disiplin Pegawai														
							-	-			-	13.156.000,00	- Kab. Karawang, Cilebar, Semua Kel/Desa	PENDAPATAN ASLI DAERAH (PAD)	Memperkuat Stabilitas Polhukhankam Dan Transformasi Pelayanan Publik	Inovasi Pelayanan Publik dan Penataan Daerah 04 - Pengelolaan Pemerintahan yang bersih, efektif dan terpercaya	Aparatur Kecamatan	-	16.000.000,00	KECAMATAN CILEBAR
	7	01	01	2.05	0009	Pendidikan dan Pelatihan Pegawai Berdasarkan Tugas dan Fungsi														
							Jumlah Pegawai Berdasarkan Tugas dan Fungsi yang Mengikuti Pendidikan dan Pelatihan	-			20 Orang	35.348.000,00	- Kab. Karawang, Cilebar, Semua Kel/Desa	PENDAPATAN ASLI DAERAH (PAD)	Memperkuat Stabilitas Polhukhankam Dan Transformasi Pelayanan Publik	Inovasi Pelayanan Publik dan Penataan Daerah 04 - Pengelolaan Pemerintahan yang bersih, efektif dan terpercaya	Aparatur Kecamatan	-	40.000.000,00	KECAMATAN CILEBAR
	7	01	01	2.06		Administrasi Umum Perangkat Daerah	Persentase terlaksananya kegiatan Administrasi Umum	-			100 %	90.620.400,00			Memperkuat Stabilitas Polhukhankam Dan Transformasi Pelayanan Publik	Inovasi Pelayanan Publik dan Penataan Daerah 04 - Pengelolaan Pemerintahan yang bersih, efektif dan terpercaya	Aparatur Kecamatan	-	66.280.800,00	
	7	01	01	2.06	0001	Penyediaan Komponen Instalasi Listrik/Penerangan Bangunan Kantor														
							Jumlah Paket Komponen Instalasi Listrik/Penerangan Bangunan Kantor yang Disediakan	-			1 Paket	5.818.100,00	- Kab. Karawang, Cilebar, Semua Kel/Desa	PENDAPATAN ASLI DAERAH (PAD)	Memperkuat Stabilitas Polhukhankam Dan Transformasi Pelayanan Publik	Inovasi Pelayanan Publik dan Penataan Daerah 04 - Pengelolaan Pemerintahan yang bersih, efektif dan terpercaya	Aparatur Kecamatan	-	7.765.000,00	KECAMATAN CILEBAR
	7	01	01	2.06	0003	Penyediaan Peralatan Rumah Tangga														
							Jumlah Paket Peralatan Rumah Tangga yang Disediakan	-			1 Paket	10.173.500,00	- Kab. Karawang, Cilebar, Semua Kel/Desa	PENDAPATAN ASLI DAERAH (PAD)	Memperkuat Stabilitas Polhukhankam Dan Transformasi Pelayanan Publik	Inovasi Pelayanan Publik dan Penataan Daerah 04 - Pengelolaan Pemerintahan yang bersih, efektif dan terpercaya	Aparatur Kecamatan	-	11.172.500,00	KECAMATAN CILEBAR
	7	01	01	2.06	0004	Penyediaan Bahan Logistik Kantor														
							Jumlah Paket Bahan Logistik Kantor yang Disediakan	-			1 Paket	20.240.700,00	- Kab. Karawang, Cilebar, Semua Kel/Desa	PENDAPATAN ASLI DAERAH (PAD)	Memperkuat Stabilitas Polhukhankam Dan Transformasi Pelayanan Publik	Inovasi Pelayanan Publik dan Penataan Daerah 04 - Pengelolaan Pemerintahan yang bersih, efektif dan terpercaya	Aparatur Kecamatan	-	30.237.200,00	KECAMATAN CILEBAR
	7	01	01	2.06	0005	Penyediaan Barang Cetak dan Penggandaan														
							Jumlah Paket Barang Cetak dan Penggandaan yang Disediakan	-			1 Paket	9.106.100,00	- Kab. Karawang, Cilebar, Semua Kel/Desa	PENDAPATAN ASLI DAERAH (PAD)	Memperkuat Stabilitas Polhukhankam Dan Transformasi Pelayanan Publik	Inovasi Pelayanan Publik dan Penataan Daerah 04 - Pengelolaan Pemerintahan yang bersih, efektif dan terpercaya	Aparatur Kecamatan	-	10.106.100,00	KECAMATAN CILEBAR
	7	01	01	2.06	0008	Fasilitasi Kunjungan Tamu														

No	Kode					Urusan / Bidang Urusan / Program / Kegiatan / Sub Kegiatan	Indikator Program / Kegiatan / Sub Kegiatan	Target Akhir Periode Renstra OPD	Realisasi Capaian RENJA OPD Tahun 2022	Prakiraan Capaian Target RENJA OPD	Capaian Kinerja Dan Kerangka Pendanaan						Kelompok Sasaran	Prakiraan Maju Rencana Tahun 2023		Perangkat Daerah Penanggung Jawab			
											Target 2024	Pagu Indikatif (Rp)	Lokasi	Sumber Dana	Prioritas			Target	Pagu Indikatif (Rp)				
															Nasional	Daerah							
1	2					3	4	5	6	7	8	9	10	11	12	13	14	15	16	17			
							Jumlah Laporan Fasilitas Kunjungan Tamu				1 Laporan	39.282.000,00	- Kab. Karawang, Cilebar, Semua Kel/Desa	PENDAPATAN ASLI DAERAH (PAD)	Memperkuat Stabilitas Polhukhankam Dan Transformasi Pelayanan Publik	Inovasi Pelayanan Publik dan Penataan Daerah 04 - Pengelolaan Pemerintahan yang bersih, efektif dan terpercaya	Aparatur Kecamatan		0,00	KECAMATAN CILEBAR			
	7	01	01	2.06	0009	Penyelenggaraan Rapat Koordinasi dan Konsultasi SKPD																	
							Jumlah Laporan Penyelenggaraan Rapat Koordinasi dan Konsultasi SKPD				1 Laporan	6.000.000,00	- Kab. Karawang, Cilebar, Semua Kel/Desa	PENDAPATAN ASLI DAERAH (PAD)	Memperkuat Stabilitas Polhukhankam Dan Transformasi Pelayanan Publik	Inovasi Pelayanan Publik dan Penataan Daerah 04 - Pengelolaan Pemerintahan yang bersih, efektif dan terpercaya	Aparatur Kecamatan		7.000.000,00	KECAMATAN CILEBAR			
	7	01	01	2.07		Pengadaan Barang Milik Daerah Penunjang Urusan Pemerintah Daerah	Persentase tersedianya barang penunjang urusan pemerintah daerah	-			100 %	31.394.200,00			Memperkuat Stabilitas Polhukhankam Dan Transformasi Pelayanan Publik	Inovasi Pelayanan Publik dan Penataan Daerah 04 - Pengelolaan Pemerintahan yang bersih, efektif dan terpercaya	Aparatur Kecamatan	-	36.902.800,00				
	7	01	01	2.07	0006	Pengadaan Peralatan dan Mesin Lainnya																	
							Jumlah Unit Peralatan dan Mesin Lainnya yang Disediakan				3 Unit	31.394.200,00	- Kab. Karawang, Cilebar, Semua Kel/Desa	PENDAPATAN ASLI DAERAH (PAD)	Memperkuat Stabilitas Polhukhankam Dan Transformasi Pelayanan Publik	Inovasi Pelayanan Publik dan Penataan Daerah 04 - Pengelolaan Pemerintahan yang bersih, efektif dan terpercaya	Aparatur Kecamatan		36.902.800,00	KECAMATAN CILEBAR			
	7	01	01	2.08		Penyediaan Jasa Penunjang Urusan Pemerintahan Daerah	Persentase tersedianya jasa penunjang urusan pemerintah daerah	-			100 %	118.778.400,00			Memperkuat Stabilitas Polhukhankam Dan Transformasi Pelayanan Publik	Inovasi Pelayanan Publik dan Penataan Daerah 04 - Pengelolaan Pemerintahan yang bersih, efektif dan terpercaya	Aparatur Kecamatan	-	137.498.400,00				
	7	01	01	2.08	0001	Penyediaan Jasa Surat Menyurat																	
							Jumlah Laporan Penyediaan Jasa Surat Menyurat				1 Laporan	4.740.000,00	- Kab. Karawang, Cilebar, Semua Kel/Desa	PENDAPATAN ASLI DAERAH (PAD)	Memperkuat Stabilitas Polhukhankam Dan Transformasi Pelayanan Publik	Inovasi Pelayanan Publik dan Penataan Daerah 04 - Pengelolaan Pemerintahan yang bersih, efektif dan terpercaya	Aparatur Kecamatan		5.740.000,00	KECAMATAN CILEBAR			
	7	01	01	2.08	0002	Penyediaan Jasa Komunikasi, Sumber Daya Air dan Listrik																	
							Jumlah Laporan Penyediaan Jasa Komunikasi, Sumber Daya Air dan Listrik yang Disediakan				2 Laporan	21.360.000,00	- Kab. Karawang, Cilebar, Semua Kel/Desa	PENDAPATAN ASLI DAERAH (PAD)	Memperkuat Stabilitas Polhukhankam Dan Transformasi Pelayanan Publik	Inovasi Pelayanan Publik dan Penataan Daerah 04 - Pengelolaan Pemerintahan yang bersih, efektif dan terpercaya	Aparatur Kecamatan		22.360.000,00	KECAMATAN CILEBAR			
	7	01	01	2.08	0004	Penyediaan Jasa Pelayanan Umum Kantor																	
							Jumlah Laporan Penyediaan Jasa Pelayanan Umum Kantor yang Disediakan				3 Laporan	92.678.400,00	- Kab. Karawang, Cilebar, Semua Kel/Desa	PENDAPATAN ASLI DAERAH (PAD)	Memperkuat Stabilitas Polhukhankam Dan Transformasi Pelayanan Publik	Inovasi Pelayanan Publik dan Penataan Daerah 04 - Pengelolaan Pemerintahan yang bersih, efektif dan terpercaya	Aparatur Kecamatan		109.398.400,00	KECAMATAN CILEBAR			
	7	01	01	2.09		Pemeliharaan Barang Milik Daerah Penunjang Urusan Pemerintahan Daerah	Persentase terpeliharanya barang milik daerah penunjang urusan pemerintah daerah	-			100 %	81.772.300,00			Memperkuat Stabilitas Polhukhankam Dan Transformasi Pelayanan Publik	Inovasi Pelayanan Publik dan Penataan Daerah 04 - Pengelolaan Pemerintahan yang bersih, efektif dan terpercaya	Aparatur Kecamatan	-	130.935.700,00				
	7	01	01	2.09	0001	Penyediaan Jasa Pemeliharaan, Biaya Pemeliharaan, dan Pajak Kendaraan Perorangan Dinas atau Kendaraan Dinas Jabatan																	
							Jumlah Kendaraan Perorangan Dinas atau Kendaraan Dinas Jabatan yang Dipelihara dan dibayarkan Pajaknya				7 Unit	58.277.000,00	- Kab. Karawang, Cilebar, Semua Kel/Desa	PENDAPATAN ASLI DAERAH (PAD)	Memperkuat Stabilitas Polhukhankam Dan Transformasi Pelayanan Publik	Inovasi Pelayanan Publik dan Penataan Daerah 04 - Pengelolaan Pemerintahan yang bersih, efektif dan terpercaya	Aparatur Kecamatan		96.430.400,00	KECAMATAN CILEBAR			
	7	01	01	2.09	0006	Pemeliharaan Peralatan dan Mesin Lainnya																	

No	Kode					Urusan / Bidang Urusan / Program / Kegiatan / Sub Kegiatan	Indikator Program / Kegiatan / Sub Kegiatan	Target Akhir Periode Renstra OPD	Realisasi Capaian RENJA OPD Tahun 2022	Prakiraan Capaian Target RENUA OPD	Capaian Kinerja Dan Kerangka Pendanaan						Kelompok Sasaran	Prakiraan Maju Rencana Tahun 2023		Perangkat Daerah Penanggung Jawab				
											Target 2024	Pagu Indikatif (Rp)	Lokasi	Sumber Dana	Prioritas			Target	Pagu Indikatif (Rp)					
															Nasional	Daerah								
1	2					3	4	5	6	7	8	9	10	11	12	13	14	15	16	17				
							Jumlah Peralatan dan Mesin Lainnya yang Dipelihara				2 Unit	4.750.000,00	- Kab. Karawang, Cilebar, Semua Kel/Desa	PENDAPATAN ASLI DAERAH (PAD)	Memperkuat Stabilitas Polhukhankam Dan Transformasi Pelayanan Publik	Inovasi Pelayanan Publik dan Penataan Daerah 04 - Pengelolaan Pemerintahan yang bersih, efektif dan terpercaya	Aparatur Kecamatan		5.937.000,00	KECAMATAN CILEBAR				
	7	01	01	2.09	0009	Pemeliharaan/Rehabilitasi Gedung Kantor dan Bangunan Lainnya																		
							Jumlah Gedung Kantor dan Bangunan Lainnya yang Dipelihara/Direhabilitasi				2 Unit	18.745.300,00	- Kab. Karawang, Cilebar, Semua Kel/Desa	PENDAPATAN ASLI DAERAH (PAD)	Memperkuat Stabilitas Polhukhankam Dan Transformasi Pelayanan Publik	Inovasi Pelayanan Publik dan Penataan Daerah 01 - Peningkatan Sumber Daya Manusia yang berkualitas dan Berdaya Saing	Aparatur Kecamatan		28.568.300,00	KECAMATAN CILEBAR				
430	7	01	02			PROGRAM PENYELENGGARAAN PEMERINTAHAN DAN PELAYANAN PUBLIK	Persentase Penyelenggaraan Pemerintahan dan Pelayanan Publik	-			100 %	180.923.200,00						-	192.415.000,00					
	7	01	02	2.01		Koordinasi Penyelenggaraan Kegiatan Pemerintahan di Tingkat Kecamatan	Persentase koordinasi penyelenggaraan kegiatan pemerintahan di tingkat Kecamatan	-			100 %	76.300.000,00			Memperkuat Ketahanan Ekonomi Untuk Pertumbuhan Yang Berkualitas dan Berkeadilan	Inovasi Pelayanan Publik dan Penataan Daerah 04 - Pengelolaan Pemerintahan yang bersih, efektif dan terpercaya	Masyarakat	-	86.300.000,00					
	7	01	02	2.01	0001	Koordinasi/Sinergi Perencanaan dan Pelaksanaan Kegiatan Pemerintahan dengan Perangkat Daerah dan Instansi Vertikal Terkait																		
							Jumlah Laporan Koordinasi/Sinergi Perencanaan dan Pelaksanaan Kegiatan Pemerintahan dengan Perangkat Daerah dan Instansi Vertikal Terkait				2 Laporan	76.300.000,00	- Kab. Karawang, Cilebar, Semua Kel/Desa	PENDAPATAN ASLI DAERAH (PAD)	Memperkuat Ketahanan Ekonomi Untuk Pertumbuhan Yang Berkualitas dan Berkeadilan	Inovasi Pelayanan Publik dan Penataan Daerah 04 - Pengelolaan Pemerintahan yang bersih, efektif dan terpercaya	Masyarakat		86.300.000,00	KECAMATAN CILEBAR				
	7	01	02	2.04		Pelaksanaan Urusan Pemerintahan yang Dilimpahkan kepada Camat	-	-			-	104.623.200,00			Memperkuat Stabilitas Polhukhankam Dan Transformasi Pelayanan Publik	Inovasi Pelayanan Publik dan Penataan Daerah 04 - Pengelolaan Pemerintahan yang bersih, efektif dan terpercaya	Masyarakat	-	106.115.000,00					
	7	01	02	2.04	0003	Pelaksanaan Urusan Pemerintahan yang Terkait dengan Kewenangan Lain yang Dilimpahkan																		
							Jumlah Laporan Pelaksanaan Kewenangan Lain yang Dilimpahkan				6 Laporan	104.623.200,00	- Kab. Karawang, Cilebar, Semua Kel/Desa	PENDAPATAN ASLI DAERAH (PAD)	Memperkuat Stabilitas Polhukhankam Dan Transformasi Pelayanan Publik	Inovasi Pelayanan Publik dan Penataan Daerah 04 - Pengelolaan Pemerintahan yang bersih, efektif dan terpercaya	Masyarakat		106.115.000,00	KECAMATAN CILEBAR				
431	7	01	03			PROGRAM PEMBERDAYAAN MASYARAKAT DESA DAN KELURAHAN	Prosentase Program Pemberdayaan Masyarakat Desa dan Kelurahan	-			100 %	49.860.500,00						-	65.110.500,00					
	7	01	03	2.01		Koordinasi Kegiatan Pemberdayaan Desa	Persentase koordinasi kegiatan pemberdayaan desa	-			100 %	39.110.500,00			Memperkuat Stabilitas Polhukhankam Dan Transformasi Pelayanan Publik	Inovasi Pelayanan Publik dan Penataan Daerah 04 - Pengelolaan Pemerintahan yang bersih, efektif dan terpercaya	Masyarakat	-	45.110.500,00					
	7	01	03	2.01	0001	Peningkatan Partisipasi Masyarakat dalam Forum Musyawarah Perencanaan Pembangunan di Desa																		
							Jumlah Lembaga Kemasyarakatan yang Berpartisipasi dalam Forum Musyawarah Perencanaan Pembangunan di Desa				5 Lembaga Kemasyarakatan	9.110.500,00	- Kab. Karawang, Cilebar, Semua Kel/Desa	PENDAPATAN ASLI DAERAH (PAD)	Memperkuat Stabilitas Polhukhankam Dan Transformasi Pelayanan Publik	Inovasi Pelayanan Publik dan Penataan Daerah 04 - Pengelolaan Pemerintahan yang bersih, efektif dan terpercaya	Masyarakat		10.110.500,00	KECAMATAN CILEBAR				
	7	01	03	2.01	0003	Peningkatan Efektifitas Kegiatan Pemberdayaan Masyarakat di Wilayah Kecamatan																		
							Jumlah Laporan Peningkatan Efektivitas Kegiatan Pemberdayaan Masyarakat di Wilayah Kecamatan				2 Laporan	30.000.000,00	- Kab. Karawang, Cilebar, Semua Kel/Desa	PENDAPATAN ASLI DAERAH (PAD)	Memperkuat Stabilitas Polhukhankam Dan Transformasi Pelayanan Publik	Inovasi Pelayanan Publik dan Penataan Daerah 04 - Pengelolaan Pemerintahan yang bersih, efektif dan terpercaya	Masyarakat		35.000.000,00	KECAMATAN CILEBAR				
	7	01	03	2.06		Pemberdayaan dan Kesejahteraan Keluarga Tingkat Kecamatan dan Kelurahan	-	-			-	10.750.000,00			Memperkuat Stabilitas Polhukhankam Dan Transformasi Pelayanan Publik	Inovasi Pelayanan Publik dan Penataan Daerah 04 - Pengelolaan Pemerintahan yang bersih, efektif dan terpercaya	Masyarakat	-	20.000.000,00					
	7	01	03	2.06	0010	Pelatihan Keluarga Tanggap Bencana Alam																		

No	Kode					Urusan / Bidang Urusan / Program / Kegiatan / Sub Kegiatan	Indikator Program / Kegiatan / Sub Kegiatan	Target Akhir Periode Renstra OPD	Realisasi Capaian RENJA OPD Tahun 2022	Prakiraan Capaian Target RENJA OPD	Capaian Kinerja Dan Kerangka Pendanaan					Kelompok Sasaran	Prakiraan Maju Rencana Tahun 2023		Perangkat Daerah Penanggung Jawab		
											Target 2024	Pagu Indikatif (Rp)	Lokasi	Sumber Dana	Prioritas		Target	Pagu Indikatif (Rp)			
															Nasional					Daerah	
1	2					3	4	5	6	7	8	9	10	11	12	13	14	15	16	17	
							Jumlah Keluarga yang Mengikuti Pelatihan Keluarga Tanggap Bencana Alam				20 Keluarga	10.750.000,00	- Kab. Karawang, Cilebar, Semua Kel/Desa	PENDAPATAN ASLI DAERAH (PAD)	Memperkuat Stabilitas Polhukhankam Dan Transformasi Pelayanan Publik	Inovasi Pelayanan Publik dan Penataan Daerah 04 - Pengelolaan Pemerintahan yang bersih, efektif dan terpercaya	Masyarakat		20.000.000,00	KECAMATAN CILEBAR	
432	7	01	04			PROGRAM KOORDINASI KETENTRAMAN DAN KETERTIBAN UMUM	Persentase Koordinasi Trantibum	-			100 %	216.622.000,00					-		242.900.000,00		
	7	01	04	2.01		Koordinasi Upaya Penyelenggaraan Ketenteraman dan Ketertiban Umum	Persentase Upaya penyelenggaraan ketentraman dan ketertiban yang dilaksanakan	-			100 %	216.622.000,00			Memperkuat Stabilitas Polhukhankam Dan Transformasi Pelayanan Publik	Inovasi Pelayanan Publik dan Penataan Daerah 04 - Pengelolaan Pemerintahan yang bersih, efektif dan terpercaya	Aparatur Kecamatan	-	242.900.000,00		
	7	01	04	2.01	0001	Sinergitas dengan Kepolisian Negara Republik Indonesia, Tentara Nasional Indonesia dan Instansi Vertikal di Wilayah Kecamatan															
							Jumlah Laporan Hasil Sinergitas dengan Kepolisian Negara Republik Indonesia, Tentara Nasional Indonesia dan Instansi Vertikal di Wilayah Kecamatan				1 Laporan	216.622.000,00	- Kab. Karawang, Cilebar, Semua Kel/Desa	PENDAPATAN ASLI DAERAH (PAD)	Memperkuat Stabilitas Polhukhankam Dan Transformasi Pelayanan Publik	Inovasi Pelayanan Publik dan Penataan Daerah 04 - Pengelolaan Pemerintahan yang bersih, efektif dan terpercaya	Aparatur Kecamatan		242.900.000,00	KECAMATAN CILEBAR	
433	7	01	06			PROGRAM PEMBINAAN DAN PENGAWASAN PEMERINTAHAN DESA	Persentase Pembinaan dan Pengawasan Pemerintahan Desa	-			100 %	5.149.000,00					-		6.149.000,00		
	7	01	06	2.01		Fasilitasi, Rekomendasi dan Koordinasi Pembinaan dan Pengawasan Pemerintahan Desa	Persentase fasilitasi, rekomendasi dan koordinasi pembinaan dan pengawasan pemerintahan desa	-			100 %	5.149.000,00			Memperkuat Stabilitas Polhukhankam Dan Transformasi Pelayanan Publik	Inovasi Pelayanan Publik dan Penataan Daerah 04 - Pengelolaan Pemerintahan yang bersih, efektif dan terpercaya	Aparatur Kecamatan	-	6.149.000,00		
	7	01	06	2.01	0018	Koordinasi Pelaksanaan Pembangunan Kawasan Perdesaan di Wilayah Kecamatan															
							Jumlah Laporan Hasil Koordinasi Pelaksanaan Pembangunan Kawasan Perdesaan di Wilayah Kecamatan				1 Laporan	5.149.000,00	- Kab. Karawang, Cilebar, Semua Kel/Desa	PENDAPATAN ASLI DAERAH (PAD)	Memperkuat Stabilitas Polhukhankam Dan Transformasi Pelayanan Publik	Inovasi Pelayanan Publik dan Penataan Daerah 04 - Pengelolaan Pemerintahan yang bersih, efektif dan terpercaya	Aparatur Kecamatan		6.149.000,00	KECAMATAN CILEBAR	
						Badan Kesatuan Bangsa dan Politik UNSUR PEMERINTAHAN UMUM						112.831.828.371,00							6.040.000.000,00		
	8											112.831.828.371,00							6.040.000.000,00		
	8	01				KESATUAN BANGSA DAN POLITIK						112.831.828.371,00							6.040.000.000,00		
434	8	01	01			PROGRAM PENUNJANG URUSAN PEMERINTAHAN DAERAH KABUPATEN/KOTA	-	-			-	6.337.398.188,00					-		6.040.000.000,00		
	8	01	01	2.02		Administrasi Keuangan Perangkat Daerah	-	-			-	4.604.688.548,00			Memperkuat Stabilitas Polhukhankam Dan Transformasi Pelayanan Publik	Inovasi Pelayanan Publik dan Penataan Daerah 04 - Pengelolaan Pemerintahan yang bersih, efektif dan terpercaya	-	-	5.000.000.000,00		
	8	01	01	2.02	0001	Penyediaan Gaji dan Tunjangan ASN															
							Jumlah Orang yang Menerima Gaji dan Tunjangan ASN				14 Orang/bulan	4.604.688.548,00	- Kab. Karawang, Semua Kecamatan, Semua Kel/Desa	PENDAPATAN ASLI DAERAH (PAD)	Memperkuat Stabilitas Polhukhankam Dan Transformasi Pelayanan Publik	Inovasi Pelayanan Publik dan Penataan Daerah 04 - Pengelolaan Pemerintahan yang bersih, efektif dan terpercaya	-		5.000.000.000,00	BADAN KESATUAN BANGSA DAN POLITIK	
	8	01	01	2.06		Administrasi Umum Perangkat Daerah	Presentase Administrasi Umum Perangkat Daerah	-			100 Persen	554.064.240,00			Memperkuat Stabilitas Polhukhankam Dan Transformasi Pelayanan Publik	Inovasi Pelayanan Publik dan Penataan Daerah 04 - Pengelolaan Pemerintahan yang bersih, efektif dan terpercaya	-	-	360.000.000,00		
	8	01	01	2.06	0001	Penyediaan Komponen Instalasi Listrik/Penerangan Bangunan Kantor															
							Jumlah Paket Komponen Instalasi Listrik/Penerangan Bangunan Kantor yang Disediakan				1 Paket	1.975.000,00	- Kab. Karawang, Semua Kecamatan, Semua Kel/Desa	PENDAPATAN ASLI DAERAH (PAD)	Memperkuat Stabilitas Polhukhankam Dan Transformasi Pelayanan Publik	Inovasi Pelayanan Publik dan Penataan Daerah 04 - Pengelolaan Pemerintahan yang bersih, efektif dan terpercaya	-		2.000.000,00	BADAN KESATUAN BANGSA DAN POLITIK	
	8	01	01	2.06	0002	Penyediaan Peralatan dan Perlengkapan Kantor															

No	Kode					Urusan / Bidang Urusan / Program / Kegiatan / Sub Kegiatan	Indikator Program / Kegiatan / Sub Kegiatan	Target Akhir Periode Renstra OPD	Realisasi Capaian RENJA OPD Tahun 2022	Prakiraan Capaian Target RENJA OPD	Capaian Kinerja Dan Kerangka Pendanaan					Kelompok Sasaran	Prakiraan Maju Rencana Tahun 2023		Perangkat Daerah Penanggung Jawab		
											Target 2024	Pagu Indikatif (Rp)	Lokasi	Sumber Dana	Prioritas		Target	Pagu Indikatif (Rp)			
															Nasional					Daerah	
1	2					3	4	5	6	7	8	9	10	11	12	13	14	15	16	17	
							Jumlah Paket Peralatan dan Perlengkapan Kantor yang Disediakan				4 Paket	117.654.500,00	- Kab. Karawang, Semua Kecamatan, Semua Kel/Desa	PENDAPATAN ASLI DAERAH (PAD)	Memperkuat Stabilitas Polhukhankam Dan Transformasi Pelayanan Publik	Inovasi Pelayanan Publik dan Penataan Daerah 04 - Pengelolaan Pemerintahan yang bersih, efektif dan terpercaya	-		0,00	BADAN KESATUAN BANGSA DAN POLITIK	
	8	01	01	2.06	0003	Penyediaan Peralatan Rumah Tangga															
							Jumlah Paket Peralatan Rumah Tangga yang Disediakan				1 Paket	2.969.100,00	- Kab. Karawang, Semua Kecamatan, Semua Kel/Desa	PENDAPATAN ASLI DAERAH (PAD)	Memperkuat Stabilitas Polhukhankam Dan Transformasi Pelayanan Publik	Inovasi Pelayanan Publik dan Penataan Daerah 04 - Pengelolaan Pemerintahan yang bersih, efektif dan terpercaya	-		3.000.000,00	BADAN KESATUAN BANGSA DAN POLITIK	
	8	01	01	2.06	0004	Penyediaan Bahan Logistik Kantor															
							Jumlah Paket Bahan Logistik Kantor yang Disediakan				3 Paket	30.920.500,00	- Kab. Karawang, Semua Kecamatan, Semua Kel/Desa	PENDAPATAN ASLI DAERAH (PAD)	Memperkuat Stabilitas Polhukhankam Dan Transformasi Pelayanan Publik	Inovasi Pelayanan Publik dan Penataan Daerah 04 - Pengelolaan Pemerintahan yang bersih, efektif dan terpercaya	-		40.000.000,00	BADAN KESATUAN BANGSA DAN POLITIK	
	8	01	01	2.06	0005	Penyediaan Barang Cetakan dan Penggandaan															
							Jumlah Paket Barang Cetakan dan Penggandaan yang Disediakan				0 Paket	32.497.540,00	- Kab. Karawang, Semua Kecamatan, Semua Kel/Desa	PENDAPATAN ASLI DAERAH (PAD)	Memperkuat Stabilitas Polhukhankam Dan Transformasi Pelayanan Publik	Inovasi Pelayanan Publik dan Penataan Daerah 04 - Pengelolaan Pemerintahan yang bersih, efektif dan terpercaya	-		35.000.000,00	BADAN KESATUAN BANGSA DAN POLITIK	
	8	01	01	2.06	0006	Penyediaan Bahan Bacaan dan Peraturan Perundang-undangan															
							Jumlah Dokumen Bahan Bacaan dan Peraturan Perundang-Undangan yang Disediakan				0 Dokumen	27.196.000,00	- Kab. Karawang, Semua Kecamatan, Semua Kel/Desa	PENDAPATAN ASLI DAERAH (PAD)	Memperkuat Stabilitas Polhukhankam Dan Transformasi Pelayanan Publik	Inovasi Pelayanan Publik dan Penataan Daerah 04 - Pengelolaan Pemerintahan yang bersih, efektif dan terpercaya	-		30.000.000,00	BADAN KESATUAN BANGSA DAN POLITIK	
	8	01	01	2.06	0008	Fasilitasi Kunjungan Tamu															
							Jumlah Laporan Fasilitasi Kunjungan Tamu				0 Laporan	35.861.600,00	- Kab. Karawang, Semua Kecamatan, Semua Kel/Desa	PENDAPATAN ASLI DAERAH (PAD)	Memperkuat Stabilitas Polhukhankam Dan Transformasi Pelayanan Publik	Inovasi Pelayanan Publik dan Penataan Daerah 04 - Pengelolaan Pemerintahan yang bersih, efektif dan terpercaya	-		40.000.000,00	BADAN KESATUAN BANGSA DAN POLITIK	
	8	01	01	2.06	0009	Penyelenggaraan Rapat Koordinasi dan Konsultasi SKPD															
							Jumlah Laporan Penyelenggaraan Rapat Koordinasi dan Konsultasi SKPD				0 Laporan	304.990.000,00	- Kab. Karawang, Semua Kecamatan, Semua Kel/Desa	PENDAPATAN ASLI DAERAH (PAD)	Memperkuat Stabilitas Polhukhankam Dan Transformasi Pelayanan Publik	Inovasi Pelayanan Publik dan Penataan Daerah 04 - Pengelolaan Pemerintahan yang bersih, efektif dan terpercaya	-		210.000.000,00	BADAN KESATUAN BANGSA DAN POLITIK	
	8	01	01	2.07		Pengadaan Barang Milik Daerah Penunjang Urusan Pemerintah Daerah	-	-			-	397.796.600,00			Memperkuat Stabilitas Polhukhankam Dan Transformasi Pelayanan Publik	Inovasi Pelayanan Publik dan Penataan Daerah 04 - Pengelolaan Pemerintahan yang bersih, efektif dan terpercaya	-	-	680.000.000,00		
	8	01	01	2.07	0002	Pengadaan Kendaraan Dinas Operasional atau Lapangan															
							Jumlah Unit Kendaraan Dinas Operasional atau Lapangan yang Disediakan				1 Unit	397.796.600,00	- Kab. Karawang, Semua Kecamatan, Semua Kel/Desa	PENDAPATAN ASLI DAERAH (PAD)	Memperkuat Stabilitas Polhukhankam Dan Transformasi Pelayanan Publik	Inovasi Pelayanan Publik dan Penataan Daerah 04 - Pengelolaan Pemerintahan yang bersih, efektif dan terpercaya	-		680.000.000,00	BADAN KESATUAN BANGSA DAN POLITIK	
	8	01	01	2.08		Penyediaan Jasa Penunjang Urusan Pemerintahan Daerah	-	-			-	341.098.000,00			Memperkuat Stabilitas Polhukhankam Dan Transformasi Pelayanan Publik	Inovasi Pelayanan Publik dan Penataan Daerah 04 - Pengelolaan Pemerintahan yang bersih, efektif dan terpercaya	-	-	0,00		
	8	01	01	2.08	0001	Penyediaan Jasa Surat Menyurat															

No	Kode					Urusan / Bidang Urusan / Program / Kegiatan / Sub Kegiatan	Indikator Program / Kegiatan / Sub Kegiatan	Target Akhir Periode Renstra OPD	Realisasi Capaian RENJA OPD Tahun 2022	Prakiraan Capaian Target RENJA OPD	Capaian Kinerja Dan Kerangka Pendanaan					Kelompok Sasaran	Prakiraan Maju Rencana Tahun 2023		Perangkat Daerah Penanggung Jawab				
											Target 2024	Pagu Indikatif (Rp)	Lokasi	Sumber Dana	Prioritas		Target	Pagu Indikatif (Rp)					
															Nasional					Daerah			
1	2					3	4	5	6	7	8	9	10	11	12	13	14	15	16	17			
							Jumlah Laporan Penyediaan Jasa Surat Menyurat				4 Laporan	2.000.000,00	- Kab. Karawang, Semua Kecamatan, Semua Kel/Desa	PENDAPATAN ASLI DAERAH (PAD)	Memperkuat Stabilitas Polhukhankam Dan Transformasi Pelayanan Publik	Inovasi Pelayanan Publik dan Penataan Daerah 04 - Pengelolaan Pemerintahan yang bersih, efektif dan terpercaya	-		0,00	BADAN KESATUAN BANGSA DAN POLITIK			
	8	01	01	2.08	0002	Penyediaan Jasa Komunikasi, Sumber Daya Air dan Listrik																	
							Jumlah Laporan Penyediaan Jasa Komunikasi, Sumber Daya Air dan Listrik yang Disediakan				12 Laporan	50.651.600,00	- Kab. Karawang, Semua Kecamatan, Semua Kel/Desa	PENDAPATAN ASLI DAERAH (PAD)	Memperkuat Stabilitas Polhukhankam Dan Transformasi Pelayanan Publik	Inovasi Pelayanan Publik dan Penataan Daerah 04 - Pengelolaan Pemerintahan yang bersih, efektif dan terpercaya	-		0,00	BADAN KESATUAN BANGSA DAN POLITIK			
	8	01	01	2.08	0004	Penyediaan Jasa Pelayanan Umum Kantor																	
							Jumlah Laporan Penyediaan Jasa Pelayanan Umum Kantor yang Disediakan				12 Laporan	288.446.400,00	- Kab. Karawang, Semua Kecamatan, Semua Kel/Desa	PENDAPATAN ASLI DAERAH (PAD)	Memperkuat Stabilitas Polhukhankam Dan Transformasi Pelayanan Publik	Inovasi Pelayanan Publik dan Penataan Daerah 04 - Pengelolaan Pemerintahan yang bersih, efektif dan terpercaya	-		0,00	BADAN KESATUAN BANGSA DAN POLITIK			
	8	01	01	2.09		Pemeliharaan Barang Milik Daerah Penunjang Urusan Pemerintahan Daerah	-	-			-	439.750.800,00			Memperkuat Stabilitas Polhukhankam Dan Transformasi Pelayanan Publik	Inovasi Pelayanan Publik dan Penataan Daerah 04 - Pengelolaan Pemerintahan yang bersih, efektif dan terpercaya	-	-	0,00				
	8	01	01	2.09	0002	Penyediaan Jasa Pemeliharaan, Biaya Pemeliharaan, Pajak dan Perizinan Kendaraan Dinas Operasional atau Lapangan																	
							Jumlah Kendaraan Dinas Operasional atau Lapangan yang Dipelihara dan dibayarkan Pajak dan Perizinannya				15 Unit	322.222.000,00	- Kab. Karawang, Semua Kecamatan, Semua Kel/Desa	PENDAPATAN ASLI DAERAH (PAD)	Memperkuat Stabilitas Polhukhankam Dan Transformasi Pelayanan Publik	Inovasi Pelayanan Publik dan Penataan Daerah 04 - Pengelolaan Pemerintahan yang bersih, efektif dan terpercaya	-		0,00	BADAN KESATUAN BANGSA DAN POLITIK			
	8	01	01	2.09	0005	Pemeliharaan Mebel																	
							Jumlah Mebel yang Dipelihara				8 Unit	12.000.000,00	- Kab. Karawang, Semua Kecamatan, Semua Kel/Desa	PENDAPATAN ASLI DAERAH (PAD)	Memperkuat Stabilitas Polhukhankam Dan Transformasi Pelayanan Publik	Inovasi Pelayanan Publik dan Penataan Daerah 04 - Pengelolaan Pemerintahan yang bersih, efektif dan terpercaya	-		0,00	BADAN KESATUAN BANGSA DAN POLITIK			
	8	01	01	2.09	0006	Pemeliharaan Peralatan dan Mesin Lainnya																	
							Jumlah Peralatan dan Mesin Lainnya yang Dipelihara				24 Unit	25.670.000,00	- Kab. Karawang, Semua Kecamatan, Semua Kel/Desa	PENDAPATAN ASLI DAERAH (PAD)	Memperkuat Stabilitas Polhukhankam Dan Transformasi Pelayanan Publik	Inovasi Pelayanan Publik dan Penataan Daerah 04 - Pengelolaan Pemerintahan yang bersih, efektif dan terpercaya	-		0,00	BADAN KESATUAN BANGSA DAN POLITIK			
	8	01	01	2.09	0009	Pemeliharaan/Rehabilitasi Gedung Kantor dan Bangunan Lainnya																	
							Jumlah Gedung Kantor dan Bangunan Lainnya yang Dipelihara/Direhabilitasi				3 Unit	79.858.800,00	- Kab. Karawang, Semua Kecamatan, Semua Kel/Desa	PENDAPATAN ASLI DAERAH (PAD)	Memperkuat Stabilitas Polhukhankam Dan Transformasi Pelayanan Publik	Inovasi Pelayanan Publik dan Penataan Daerah 04 - Pengelolaan Pemerintahan yang bersih, efektif dan terpercaya	-		0,00	BADAN KESATUAN BANGSA DAN POLITIK			
435	8	01	02			PROGRAM PENGUATAN IDEOLOGI PANCASILA DAN KARAKTER KEBANGSAAN	Persentase Pengembangan Ideologi Pancasila dan karakter kebangsaan	-			undefined %	2.370.577.400,00					-		0,00				
	8	01	02	2.01		Perumusan Kebijakan Teknis dan Pemantapan Pelaksanaan Bidang Ideologi Pancasila dan Karakter Kebangsaan	-	-			-	2.370.577.400,00			Memperkuat Stabilitas Polhukhankam Dan Transformasi Pelayanan Publik	Inovasi Pelayanan Publik dan Penataan Daerah 04 - Pengelolaan Pemerintahan yang bersih, efektif dan terpercaya	-	-	0,00				
	8	01	02	2.01	0003	Pelaksanaan Kebijakan di Bidang Ideologi Wawasan Kebangsaan, Bela Negara, Karakter Bangsa, Pembauran Kebangsaan, Bineka Tunggal Ika dan Sejarah Kebangsaan																	
							Jumlah Orang yang Mengikuti Pelaksanaan Kebijakan di Bidang Ideologi Wawasan Kebangsaan, Bela Negara, Karakter Bangsa, Pembauran Kebangsaan, Bineka Tunggal Ika dan Sejarah Kebangsaan				100 Orang	1.439.526.200,00	- Kab. Karawang, Semua Kecamatan, Semua Kel/Desa	PENDAPATAN ASLI DAERAH (PAD)	Memperkuat Stabilitas Polhukhankam Dan Transformasi Pelayanan Publik	Inovasi Pelayanan Publik dan Penataan Daerah 04 - Pengelolaan Pemerintahan yang bersih, efektif dan terpercaya	-		0,00	BADAN KESATUAN BANGSA DAN POLITIK			
	8	01	02	2.01	0004	Pelaksanaan Koordinasi di Bidang Ideologi Wawasan Kebangsaan, Bela Negara, Karakter Bangsa, Pembauran Kebangsaan, Bineka Tunggal Ika dan Sejarah Kebangsaan																	

Kode					Urusan / Bidang Urusan / Program / Kegiatan / Sub Kegiatan	Indikator Program / Kegiatan / Sub Kegiatan	Target Akhir Periode Renstra OPD	Realisasi Capaian RENJA OPD Tahun 2022	Prakiraan Capaian Target RENJA OPD	Capaian Kinerja Dan Kerangka Pendanaan						Kelompok Sasaran	Prakiraan Maju Rencana Tahun 2023		Perangkat Daerah Penanggung Jawab							
1	2									3	4	5	6	7	8		9	10		11	Prioritas		14	15	16	17
																					Nasional	Daerah				
						Jumlah Orang yang Mengikuti Koordinasi di Bidang Ideologi Wawasan Kebangsaan, Bela Negara, Karakter Bangsa, Pembauran Kebangsaan, Bineka Tunggal Ika dan Sejarah Kebangsaan				100 Orang	699.983.800,00	- Kab. Karawang, Semua Kecamatan, Semua Kel/Desa	PENDAPATAN ASLI DAERAH (PAD)	Memperkuat Stabilitas Polhukhankam Dan Transformasi Pelayanan Publik	Inovasi Pelayanan Publik dan Penataan Daerah 04 - Pengelolaan Pemerintahan yang bersih, efektif dan terpercaya	-		0,00	BADAN KESATUAN BANGSA DAN POLITIK							
	8	01	02	2.01	0005	Pelaksanaan Monitoring Evaluasi dan Pelaporan di Bidang Ideologi Wawasan Kebangsaan, Bela Negara, Karakter Bangsa, Pembauran Kebangsaan, Bineka Tunggal Ika dan Sejarah Kebangsaan																				
						Jumlah Laporan Hasil Monitoring Evaluasi dan Pelaporan di Bidang Ideologi Wawasan Kebangsaan, Bela Negara, Karakter Bangsa, Pembauran Kebangsaan, Bineka Tunggal Ika dan Sejarah Kebangsaan				4 Laporan	115.533.700,00	- Kab. Karawang, Semua Kecamatan, Semua Kel/Desa	PENDAPATAN ASLI DAERAH (PAD)	Memperkuat Stabilitas Polhukhankam Dan Transformasi Pelayanan Publik	Inovasi Pelayanan Publik dan Penataan Daerah 04 - Pengelolaan Pemerintahan yang bersih, efektif dan terpercaya	-		0,00	BADAN KESATUAN BANGSA DAN POLITIK							
	8	01	02	2.01	0006	Pembentukan dan Penumbuhan Karakter Keluarga Melalui Peningkatan Kesadaran Masyarakat akan Pentingnya Penghayatan dan Pengamalan Pancasila dalam Semua Aspek Kehidupan Bermasyarakat, Berbangsa, dan Bernegara																				
						Jumlah Keluarga yang Mengikuti Pembentukan dan Penumbuhan Karakter Keluarga Melalui Peningkatan Kesadaran Masyarakat Akan Pentingnya Penghayatan dan Pengamalan Pancasila dalam Semua Aspek Kehidupan Bermasyarakat, Berbangsa, dan Bernegara				60 Keluarga	115.533.700,00	- Kab. Karawang, Semua Kecamatan, Semua Kel/Desa	PENDAPATAN ASLI DAERAH (PAD)	Memperkuat Stabilitas Polhukhankam Dan Transformasi Pelayanan Publik	Inovasi Pelayanan Publik dan Penataan Daerah 04 - Pengelolaan Pemerintahan yang bersih, efektif dan terpercaya	-		0,00	BADAN KESATUAN BANGSA DAN POLITIK							
436	8	01	03			PROGRAM PENINGKATAN PERAN PARTAI POLITIK DAN LEMBAGA PENDIDIKAN MELALUI PENDIDIKAN POLITIK DAN PENGEMBANGAN ETIKA SERTA BUDAYA POLITIK	-	-		-	6.073.677.800,00					-	-	0,00								
	8	01	03	2.01		Perumusan Kebijakan Teknis dan Pemantapan Pelaksanaan Bidang Pendidikan Politik, Etika Budaya Politik, Peningkatan Demokrasi, Fasilitasi Kelembagaan Pemerintahan, Perwakilan dan Partai Politik, Pemilihan Umum/Pemilihan Umum Kepala Daerah, serta Pemantauan Situasi Politik	-	-		-	6.073.677.800,00			Memperkuat Stabilitas Polhukhankam Dan Transformasi Pelayanan Publik	Inovasi Pelayanan Publik dan Penataan Daerah 04 - Pengelolaan Pemerintahan yang bersih, efektif dan terpercaya	-	-	0,00								
	8	01	03	2.01	0003	Pelaksanaan Kebijakan di Bidang Pendidikan Politik, Etika Budaya Politik, Peningkatan Demokrasi, Fasilitasi Kelembagaan Pemerintahan, Perwakilan dan Partai Politik, Pemilihan Umum/Pemilihan Umum Kepala Daerah, serta Pemantauan Situasi Politik di Daerah																				
						Jumlah Orang yang Mengikuti Pelaksanaan Kebijakan di Bidang Pendidikan Politik, Etika Budaya Politik, Peningkatan Demokrasi, Fasilitasi Kelembagaan Pemerintahan, Perwakilan dan Partai Politik, Pemilihan Umum/Pemilihan Umum Kepala Daerah, serta Pemantauan Situasi Politik di Daerah				12 Orang	5.896.395.000,00	- Kab. Karawang, Semua Kecamatan, Semua Kel/Desa	PENDAPATAN ASLI DAERAH (PAD)	Memperkuat Stabilitas Polhukhankam Dan Transformasi Pelayanan Publik	Inovasi Pelayanan Publik dan Penataan Daerah 04 - Pengelolaan Pemerintahan yang bersih, efektif dan terpercaya	-		0,00	BADAN KESATUAN BANGSA DAN POLITIK							
	8	01	03	2.01	0004	Pelaksanaan Koordinasi di Bidang Pendidikan Politik, Etika Budaya Politik, Peningkatan Demokrasi, Fasilitasi Kelembagaan Pemerintahan, Perwakilan dan Partai Politik, Pemilihan Umum/Pemilihan Umum Kepala Daerah, serta Pemantauan Situasi Politik di Daerah																				
						Jumlah Orang yang Mengikuti Koordinasi di Bidang Pendidikan Politik, Etika Budaya Politik, Peningkatan Demokrasi, Fasilitasi Kelembagaan Pemerintahan, Perwakilan dan Partai Politik, Pemilihan Umum/Pemilihan Umum Kepala Daerah, serta Pemantauan Situasi Politik di Daerah				40 Orang	61.749.100,00	- Kab. Karawang, Semua Kecamatan, Semua Kel/Desa	PENDAPATAN ASLI DAERAH (PAD)	Memperkuat Stabilitas Polhukhankam Dan Transformasi Pelayanan Publik	Inovasi Pelayanan Publik dan Penataan Daerah 04 - Pengelolaan Pemerintahan yang bersih, efektif dan terpercaya	-		0,00	BADAN KESATUAN BANGSA DAN POLITIK							
	8	01	03	2.01	0005	Pelaksanaan Monitoring, Evaluasi dan Pelaporan di Bidang Pendidikan Politik, Etika Budaya Politik, Peningkatan Demokrasi, Fasilitasi Kelembagaan Pemerintahan, Perwakilan dan Partai Politik, Pemilihan Umum/Pemilihan Umum Kepala Daerah, serta Pemantauan Situasi Politik di Daerah																				

Kode					Urusan / Bidang Urusan / Program / Kegiatan / Sub Kegiatan	Indikator Program / Kegiatan / Sub Kegiatan	Target Akhir Periode Renstra OPD	Realisasi Capaian RENJA OPD Tahun 2022	Prakiraan Capaian Target RENUA OPD	Capaian Kinerja Dan Kerangka Pendanaan					Kelompok Sasaran	Prakiraan Maju Rencana Tahun 2023		Perangkat Daerah Penanggung Jawab					
No										Target 2024	Pagu Indikatif (Rp)	Lokasi	Sumber Dana	Prioritas		Target	Pagu Indikatif (Rp)						
														Nasional					Daerah				
1	2				3	4	5	6	7	8	9	10	11	12	13	14	15	16	17				
						Jumlah Laporan Hasil Monitoring, Evaluasi dan Pelaporan di Bidang Pendidikan Politik, Etika Budaya Politik, Peningkatan Demokrasi, Fasilitasi Kelembagaan Pemerintahan, Perwakilan dan Partai Politik, Pemilihan Umum/Pemilihan Umum Kepala Daerah, serta Pemantauan Situasi Politik di Daerah				60 Laporan	115.533.700,00	- Kab. Karawang, Semua Kecamatan, Semua Kel/Desa	PENDAPATAN ASLI DAERAH (PAD)	Memperkuat Stabilitas Polhukhankam Dan Transformasi Pelayanan Publik	Inovasi Pelayanan Publik dan Penataan Daerah 04 - Pengelolaan Pemerintahan yang bersih, efektif dan terpercaya	-		0,00	BADAN KESATUAN BANGSA DAN POLITIK				
437	8	01	04			PROGRAM PEMBERDAYAAN DAN PENGAWASAN ORGANISASI KEMASYARAKATAN	-	-		-	2.081.067.400,00					-	-	0,00					
		8	01	04	2.01	Perumusan Kebijakan Teknis dan Pemantapan Pelaksanaan Bidang Pemberdayaan dan Pengawasan Organisasi Kemasyarakatan	-	-		-	2.081.067.400,00			Memperkuat Stabilitas Polhukhankam Dan Transformasi Pelayanan Publik	Inovasi Pelayanan Publik dan Penataan Daerah 04 - Pengelolaan Pemerintahan yang bersih, efektif dan terpercaya	-	-	0,00					
	8	01	04	2.01	0003	Pelaksanaan Kebijakan di Bidang Pendaftaran Ormas, Pemberdayaan Ormas, Evaluasi dan Mediasi Sengketa Ormas, Pengawasan Ormas dan Ormas Asing di Daerah																0,00	BADAN KESATUAN BANGSA DAN POLITIK
						Jumlah Orang yang Mengikuti Pelaksanaan Kebijakan di Bidang Pendaftaran Ormas, Pemberdayaan Ormas, Evaluasi dan Mediasi Sengketa Ormas, Pengawasan Ormas dan Ormas Asing di Daerah				100 Orang	1.850.000.000,00	- Kab. Karawang, Semua Kecamatan, Semua Kel/Desa	PENDAPATAN ASLI DAERAH (PAD)	Memperkuat Stabilitas Polhukhankam Dan Transformasi Pelayanan Publik	Inovasi Pelayanan Publik dan Penataan Daerah 04 - Pengelolaan Pemerintahan yang bersih, efektif dan terpercaya	-		0,00	BADAN KESATUAN BANGSA DAN POLITIK				
	8	01	04	2.01	0004	Pelaksanaan Koordinasi di Bidang Pendaftaran Ormas, Pemberdayaan Ormas, Evaluasi dan Mediasi Sengketa Ormas, Pengawasan Ormas dan Ormas Asing di Daerah																0,00	BADAN KESATUAN BANGSA DAN POLITIK
						Jumlah Orang yang Mengikuti Koordinasi di Bidang Pendaftaran Ormas, Pemberdayaan Ormas, Evaluasi dan Mediasi Sengketa Ormas, Pengawasan Ormas dan Ormas Asing di Daerah				120 Orang	231.067.400,00	- Kab. Karawang, Semua Kecamatan, Semua Kel/Desa	PENDAPATAN ASLI DAERAH (PAD)	Memperkuat Stabilitas Polhukhankam Dan Transformasi Pelayanan Publik	Inovasi Pelayanan Publik dan Penataan Daerah 04 - Pengelolaan Pemerintahan yang bersih, efektif dan terpercaya	-		0,00	BADAN KESATUAN BANGSA DAN POLITIK				
438	8	01	05			PROGRAM PEMBINAAN DAN PENGEMBANGAN KETAHANAN EKONOMI, SOSIAL, DAN BUDAYA	-	-		-	95.148.279.383,00					-	-	0,00					
	8	01	05	2.01		Perumusan Kebijakan Teknis dan Pemantapan Pelaksanaan Bidang Ketahanan Ekonomi, Sosial dan Budaya	-	-		-	95.148.279.383,00			Memperkuat Stabilitas Polhukhankam Dan Transformasi Pelayanan Publik	Inovasi Pelayanan Publik dan Penataan Daerah 04 - Pengelolaan Pemerintahan yang bersih, efektif dan terpercaya	-	-	0,00					
	8	01	05	2.01	0003	Pelaksanaan Kebijakan di Bidang Ketahanan Ekonomi, Sosial, Budaya dan Fasilitasi Pencegahan Penyalagunaan Narkotika, Fasilitasi Kerukunan Umat Beragama dan Penghayat Kepercayaan di Daerah																0,00	BADAN KESATUAN BANGSA DAN POLITIK
						Jumlah Orang yang Mengikuti Pelaksanaan Kebijakan di Bidang Ketahanan Ekonomi, Sosial, Budaya dan Fasilitasi Pencegahan Penyalagunaan Narkotika, Fasilitasi Kerukunan Umat Beragama dan Penghayat Kepercayaan di Daerah				60 Orang	115.533.700,00	- Kab. Karawang, Semua Kecamatan, Semua Kel/Desa	PENDAPATAN ASLI DAERAH (PAD)	Memperkuat Stabilitas Polhukhankam Dan Transformasi Pelayanan Publik	Inovasi Pelayanan Publik dan Penataan Daerah 04 - Pengelolaan Pemerintahan yang bersih, efektif dan terpercaya	-		0,00	BADAN KESATUAN BANGSA DAN POLITIK				
	8	01	05	2.01	0004	Pelaksanaan Koordinasi di Bidang Ketahanan Ekonomi, Sosial, Budaya dan Fasilitasi Pencegahan Penyalagunaan Narkotika, Fasilitasi Kerukunan Umat Beragama dan Penghayat Kepercayaan di Daerah																0,00	BADAN KESATUAN BANGSA DAN POLITIK
						Jumlah Orang yang Mengikuti Koordinasi di Bidang Ketahanan Ekonomi, Sosial, Budaya dan Fasilitasi Pencegahan Penyalagunaan Narkotika, Fasilitasi Kerukunan Umat Beragama dan Penghayat Kepercayaan di Daerah				4 Orang	95.032.745.683,00	- Kab. Karawang, Semua Kecamatan, Semua Kel/Desa	PENDAPATAN ASLI DAERAH (PAD)	Memperkuat Stabilitas Polhukhankam Dan Transformasi Pelayanan Publik	Inovasi Pelayanan Publik dan Penataan Daerah 04 - Pengelolaan Pemerintahan yang bersih, efektif dan terpercaya	-		0,00	BADAN KESATUAN BANGSA DAN POLITIK				
439	8	01	06			PROGRAM PENINGKATAN KEWASPADAAN NASIONAL DAN PENINGKATAN KUALITAS DAN FASILITASI PENANGANAN KONFLIK SOSIAL	-	-		-	820.828.200,00					-	-	0,00					

No	Kode					Urusan / Bidang Urusan / Program / Kegiatan / Sub Kegiatan	Indikator Program / Kegiatan / Sub Kegiatan	Target Akhir Periode Renstra OPD	Realisasi Capaian RENIA OPD Tahun 2022	Prakiraan Capaian Target RENJA OPD	Capaian Kinerja Dan Kerangka Pendanaan						Kelompok Sasaran	Prakiraan Maju Rencana Tahun 2023		Perangkat Daerah Penanggung Jawab							
											Target 2024	Pagu Indikatif (Rp)	Lokasi	Sumber Dana	Prioritas			Target	Pagu Indikatif (Rp)								
															Nasional	Daerah											
1	2					3	4	5	6	7	8	9	10	11	12	13	14	15	16	17							
	8	01	06	2.01		Perumusan Kebijakan Teknis dan Pelaksanaan Pemantapan Kewaspadaan Nasional dan Penanganan Konflik Sosial	-	-			-	820.828.200,00			Memperkuat Stabilitas Polhukhankam Dan Transformasi Pelayanan Publik	Inovasi Pelayanan Publik dan Penataan Daerah 04 - Pengelolaan Pemerintahan yang bersih, efektif dan terpercaya	-	-	0,00								
	8	01	06	2.01	0003	Pelaksanaan Kebijakan di Bidang Kewaspadaan Dini, Kerja Sama Intelijen, Pemantauan Orang Asing, Tenaga Kerja Asing dan Lembaga Asing, Kewaspadaan Perbatasan antar Negara, Fasilitas Kelembagaan Bidang Kewaspadaan, serta Penanganan Konflik di Daerah																					
							Jumlah Orang yang Mengikuti pelaksanaan Kebijakan di Bidang Kewaspadaan Dini, Kerja Sama Intelijen, Pemantauan Orang Asing, Tenaga Kerja Asing dan Lembaga Asing, Kewaspadaan Perbatasan antar Negara, Fasilitas Kelembagaan Bidang Kewaspadaan, serta Penanganan Konflik di Daerah				60 Orang	115.533.700,00	- Kab. Karawang, Semua Kecamatan, Semua Kel/Desa	PENDAPATAN ASLI DAERAH (PAD)	Memperkuat Stabilitas Polhukhankam Dan Transformasi Pelayanan Publik	Inovasi Pelayanan Publik dan Penataan Daerah 04 - Pengelolaan Pemerintahan yang bersih, efektif dan terpercaya	-		0,00	BADAN KESATUAN BANGSA DAN POLITIK							
	8	01	06	2.01	0004	Pelaksanaan Koordinasi di Bidang Kewaspadaan Dini, Kerja Sama Intelijen, Pemantauan Orang Asing, Tenaga Kerja Asing dan Lembaga Asing, Kewaspadaan Perbatasan antar Negara, Fasilitas Kelembagaan Bidang Kewaspadaan, serta Penanganan Konflik di Daerah																					
							Jumlah Orang yang Mengikuti Koordinasi di Bidang Kewaspadaan Dini, Kerja Sama Intelijen, Pemantauan Orang Asing, Tenaga Kerja Asing dan Lembaga Asing, Kewaspadaan Perbatasan antar Negara, Fasilitas Kelembagaan Bidang Kewaspadaan, serta Penanganan Konflik di Daerah				100 Orang	327.294.500,00	- Kab. Karawang, Semua Kecamatan, Semua Kel/Desa	PENDAPATAN ASLI DAERAH (PAD)	Memperkuat Stabilitas Polhukhankam Dan Transformasi Pelayanan Publik	Inovasi Pelayanan Publik dan Penataan Daerah 04 - Pengelolaan Pemerintahan yang bersih, efektif dan terpercaya	-		0,00	BADAN KESATUAN BANGSA DAN POLITIK							
	8	01	06	2.01	0006	Pelaksanaan Forum Koordinasi Pimpinan Daerah Kabupaten/Kota																					
							Jumlah Dokumen Hasil Pelaksanaan Forum Koordinasi Pimpinan Daerah Kabupaten/Kota				4 Dokumen	378.000.000,00	- Kab. Karawang, Semua Kecamatan, Semua Kel/Desa	PENDAPATAN ASLI DAERAH (PAD)	Memperkuat Stabilitas Polhukhankam Dan Transformasi Pelayanan Publik	Inovasi Pelayanan Publik dan Penataan Daerah 04 - Pengelolaan Pemerintahan yang bersih, efektif dan terpercaya	-		0,00	BADAN KESATUAN BANGSA DAN POLITIK							
J U M L A H																					5.947.927.026.654,00					13.074.576.624.331,00	



PEMERINTAH KABUPATEN KARAWANG