



BUPATI SLEMAN  
DAERAH ISTIMEWA YOGYAKARTA  
PERATURAN BUPATI SLEMAN  
NOMOR 46 TAHUN 2023  
TENTANG  
RENCANA KERJA PERANGKAT DAERAH TAHUN 2024

DENGAN RAHMAT TUHAN YANG MAHA ESA

BUPATI SLEMAN,

Menimbang : bahwa untuk melaksanakan ketentuan Pasal 142 ayat (1) Peraturan Menteri Dalam Negeri Nomor 86 Tahun 2017 tentang Tata Cara Perencanaan, Pengendalian dan Evaluasi Pembangunan Daerah, Tata Cara Evaluasi Rancangan Peraturan Daerah tentang Rencana Pembangunan Jangka Panjang Daerah dan Rencana Pembangunan Jangka Menengah Daerah, serta Tata Cara Perubahan Rencana Pembangunan Jangka Panjang Daerah dan Rencana Kerja Pemerintah Daerah, perlu menetapkan Peraturan Bupati tentang Rencana Kerja Perangkat Daerah Tahun 2024;

Mengingat : 1. Pasal 18 ayat (6) Undang-Undang Dasar Negara Republik Indonesia Tahun 1945;

2. Undang-Undang Nomor 15 Tahun 1950 tentang Pembentukan Daerah-daerah Kabupaten dalam Lingkungan Daerah Istimewa Yogyakarta (Berita Negara Republik Indonesia Tahun 1950 Nomor 44);

3. Undang-Undang Nomor 25 Tahun 2004 tentang Sistem Perencanaan Pembangunan Nasional (Lembaran Negara Republik Indonesia Tahun 2004 Nomor 104, Tambahan Lembaran Negara Republik Indonesia Nomor 4421);

4. Undang-Undang Nomor 23 Tahun 2014 tentang Pemerintahan Daerah (Lembaran Negara Republik Indonesia Tahun 2014 Nomor 244, Tambahan Lembaran Negara Republik Indonesia Nomor 5587) sebagaimana telah diubah beberapa kali terakhir dengan Undang-Undang Nomor 6 Tahun 2023 tentang Penetapan Peraturan Pemerintah Pengganti Undang-Undang Nomor 2 Tahun 2022 tentang Cipta Kerja menjadi Undang-Undang (Lembaran Negara Republik Indonesia Tahun 2023 Nomor 41, Tambahan Lembaran Negara Republik Indonesia Nomor 6856);

5. Peraturan Pemerintah Nomor 32 Tahun 1950 tentang Penetapan Mulai Berlakunya Undang-Undang Tahun 1950 Nomor 12, 13, 14, dan 15 dari hal Pembentukan Daerah-daerah Kabupaten di Jawa Timur/Tengah/Barat dan Daerah Istimewa Yogyakarta (Berita Negara Republik Indonesia Tahun 1950 Nomor 59);

6. Peraturan Menteri Dalam Negeri Nomor 86 Tahun 2017 tentang Tata Cara Perencanaan, Pengendalian dan Evaluasi Pembangunan Daerah, Tata Cara Evaluasi



- Rancangan Peraturan Daerah tentang Rencana Pembangunan Jangka Panjang Daerah dan Rencana Pembangunan Jangka Menengah Daerah, serta Tata Cara Perubahan Rencana Pembangunan Jangka Panjang Daerah dan Rencana Pembangunan Jangka Menengah Daerah, Rencana Kerja Pemerintah Daerah (Berita Negara Republik Indonesia Tahun 2017 Nomor 1312);
7. Peraturan Bupati Sleman Nomor 39 Tahun 2023 tentang Rencana Kerja Pemerintah Daerah Tahun 2024 (Berita Daerah Kabupaten Sleman Tahun 2023 Nomor 39);

#### MEMUTUSKAN:

Menetapkan : PERATURAN BUPATI TENTANG RENCANA KERJA PERANGKAT DAERAH TAHUN 2024.

#### BAB I KETENTUAN UMUM

##### Pasal 1

Dalam Peraturan Bupati ini yang dimaksud dengan:

1. Rencana Kerja Perangkat Daerah Tahun 2024 adalah dokumen perencanaan Perangkat Daerah untuk periode 1 (satu) tahun.
2. Daerah adalah Kabupaten Sleman.
3. Pemerintah Daerah adalah Pemerintah Kabupaten Sleman.

#### BAB II RENCANA KERJA PERANGKAT DAERAH

##### Pasal 2

Rencana Kerja Perangkat Daerah memuat program, kegiatan, lokasi, dan kelompok sasaran yang disertai indikator kinerja dan pendanaan sesuai dengan tugas dan fungsi setiap Perangkat Daerah, yang disusun berpedoman kepada Rencana Strategis Perangkat Daerah dan Rencana Kerja Pemerintah Daerah.

##### Pasal 3

Sistematika Rencana Kerja Perangkat Daerah Tahun 2024 disusun sebagai berikut:

- BAB I PENDAHULUAN
- BAB II HASIL EVALUASI RENCANA KERJA PERANGKAT DAERAH TAHUN 2022
- BAB III TUJUAN DAN SASARAN PERANGKAT DAERAH
- BAB IV RENCANA KERJA DAN PENDANAAN PERANGKAT DAERAH
- BAB V PENUTUP

##### Pasal 4

Rencana Kerja Perangkat Daerah Tahun 2024 sebagaimana tercantum dalam Lampiran yang merupakan bagian tidak terpisahkan dari Peraturan Bupati ini.

#### BAB III PENUTUP

##### Pasal 5

Peraturan Bupati ini mulai berlaku pada tanggal diundangkan.



Agar setiap orang mengetahuinya, memerintahkan pengundangan Peraturan Bupati ini dengan penempatannya dalam Berita Daerah Kabupaten Sleman.

Ditetapkan di Sleman  
pada tanggal 24 Juli 2023



Diundangkan di Sleman  
pada tanggal 24 Juli 2023

SEKRETARIS DAERAH  
KABUPATEN SLEMAN,



HARDA KISWAYA

The image shows the official seal of the Sekretaris Daerah Kabupaten Sleman. The seal is circular with the text "PEMERINTAH KABUPATEN SLEMAN" around the perimeter and "SEKRETARIAT DAERAH" in the center. A handwritten signature in black ink is written over the seal.

BERITA DAERAH KABUPATEN SLEMAN TAHUN 2023 NOMOR 46





PEMERINTAH  
KABUPATEN SLEMAN  
DINAS PENDIDIKAN



# RENCANA KERJA DINAS PENDIDIKAN KABUPATEN SLEMAN TAHUN 2024





LAMPIRAN  
PERATURAN BUPATI SLEMAN  
NOMOR 49 TAHUN 2023  
TENTANG  
RENCANA KERJA PERANGKAT DAERAH  
TAHUN 2024

**BAB I**  
**PENDAHULUAN**

**1.1 Latar Belakang**

Rencana Kerja (Renja) Dinas Pendidikan merupakan dokumen perencanaan dan pendanaan yang berisi program dan kegiatan Dinas Pendidikan sebagai penjabaran dari Rencana Strategis Dinas Pendidikan dalam satu tahun anggaran disertai dana yang diperlukan untuk pelaksanaannya yang disusun berdasarkan amanat Undang-Undang Nomor 25 Tahun 2004 tentang Sistem Perencanaan Pembangunan Nasional dan secara teknis berpedoman pada Permendagri Nomor 86 Tahun 2017 tentang Tentang Tata Cara Perencanaan, Pengendalian dan Evaluasi Pembangunan Daerah, Tata Cara Evaluasi Rancangan Peraturan Daerah Tentang Rencana Pembangunan Jangka Panjang Daerah dan Rencana Pembangunan Jangka Menengah Daerah, Serta Tata Cara Perubahan Rencana Pembangunan Jangka Panjang Daerah, Rencana Pembangunan Jangka Menengah Daerah, dan Rencana Kerja Pemerintah Daerah.

Penyusunan Renja Perangkat Daerah Tahun 2024 dalam hal pencantuman nomenklatur program, kegiatan, dan sub kegiatan mengacu pada Peraturan Menteri Dalam Negeri Nomor 90 Tahun 2019 tentang Klasifikasi, Kodefikasi, dan Nomenklatur Perencanaan Pembangunan dan Keuangan Daerah. Berdasarkan peraturan tersebut, maka nomenklatur, program, kegiatan, dan sub kegiatan, serta kodefikasi perangkat daerah telah ditentukan oleh pemerintah pusat dan dimungkinkan dilakukan pemutakhiran setiap tahunnya.

Dalam sistem perencanaan pembangunan daerah, Renja Dinas Pendidikan Tahun 2024 merupakan:

1. Pedoman bagi Dinas Pendidikan dalam pelaksanaan program, kegiatan, dan sub kegiatan Tahun 2024.
2. Alat untuk menjamin keterkaitan dan konsistensi antara perencanaan, penganggaran, pelaksanaan dan pengawasan.

**1.2 Landasan Hukum**

Landasan hukum penyusunan Renja Dinas Pendidikan tahun 2024 adalah sebagai berikut:

- 1) Undang-Undang Nomor 25 Tahun 2004 tentang Sistem Perencanaan Pembangunan Nasional;





- 2) Undang-Undang Nomor 23 Tahun 2014 tentang Pemerintahan Daerah sebagaimana telah diubah terakhir dengan Undang-Undang Nomor 6 Tahun 2023 tentang Penetapan Peraturan Pemerintah Pengganti Undang-Undang Nomor 2 Tahun 2022 tentang Cipta Kerja menjadi Undang-Undang;
- 3) Peraturan Pemerintah Nomor 2 Tahun 2018 tentang Standar Pelayanan Minimal;
- 4) Peraturan Pemerintah Nomor 12 Tahun 2019 tentang Pengelolaan Keuangan Daerah;
- 5) Peraturan Menteri Dalam Negeri Nomor 86 Tahun 2017 tentang Tata Cara Perencanaan, Pengendalian dan Evaluasi Pembangunan Daerah, Tata Cara Evaluasi Rancangan Peraturan Daerah Tentang Rencana Pembangunan Jangka Panjang Daerah dan Rencana Pembangunan Jangka Menengah Daerah, Serta Tata Cara Perubahan Rencana Pembangunan Jangka Panjang Daerah, Rencana Pembangunan Jangka Menengah Daerah, dan Rencana Kerja Pemerintah Daerah;
- 6) Peraturan Menteri Dalam Negeri Nomor 70 Tahun 2019 tentang Sistem Informasi Pemerintah Daerah;
- 7) Peraturan Menteri Dalam Negeri Nomor 90 Tahun 2019 tentang Klasifikasi, Kodefikasi, dan Nomenklatur Perencanaan Pembangunan dan Keuangan Daerah;
- 8) Peraturan Menteri Dalam Negeri Nomor 59 Tahun 2021 Tentang Penerapan Standar Pelayanan Minimal;
- 9) Peraturan Menteri Pendidikan, Kebudayaan, Riset dan Teknologi Nomor 32 Tahun 2022 tentang Standar Teknis Pelayanan Minimal Bidang Pendidikan;
- 10) Peraturan Daerah Kabupaten Sleman Nomor 7 Tahun 2005 tentang Rencana Pembangunan Jangka Panjang Kabupaten Sleman Tahun 2006-2025;
- 11) Peraturan Daerah Kabupaten Sleman Nomor 1 Tahun 2020 tentang Perubahan atas Peraturan Daerah Kabupaten Sleman Nomor 11 Tahun 2016 tentang Pembentukan dan Susunan Perangkat Daerah Pemerintah Kabupaten Sleman;
- 12) Peraturan Daerah Kabupaten Sleman Nomor 3 Tahun 2021 tentang Rencana Pembangunan Jangka Menengah Daerah Kabupaten Sleman Tahun 2021-2026;



- 13) Peraturan Bupati Sleman Nomor 55.4 Tahun 2021 Tentang Kedudukan, Susunan Organisasi, Tugas dan Fungsi serta Tata Kerja Dinas Pendidikan; dan
- 14) Peraturan Bupati Sleman Nomor 42.1 Tahun 2021 tentang Rencana Strategis Perangkat Daerah Tahun 2021-2026.

### **1.3 Maksud Dan Tujuan**

#### 1.3.1 Maksud

- 1) Memberikan informasi pencapaian hasil tahun sebelumnya serta kendala dan permasalahan yang dihadapi dalam pelaksanaan tugas Dinas Pendidikan.
- 2) Menjabarkan rencana strategis perencanaan pembangunan yang telah dituangkan dalam Renstra Dinas Pendidikan dalam bentuk rencana kerja dan anggaran yang dibutuhkan untuk melaksanakan rencana kerja.

#### 1.3.2 Tujuan

- 1) Sebagai acuan dalam penyusunan RKA-DPA Tahun 2024;
- 2) Sebagai pedoman dalam pelaksanaan program dan penganggaran dengan memperhatikan kerangka regulasi dan kerangka anggaran Dinas Pendidikan yang telah ditetapkan pagu dana indikatifnya.

### **1.4 Sistematika Penulisan**

#### **BAB I. PENDAHULUAN**

Pada bagian ini dijelaskan mengenai gambaran umum penyusunan rancangan Renja Dinas Pendidikan agar substansi pada bab-bab berikutnya dapat dipahami dengan baik.

##### 1.1. Latar Belakang

Mengemukakan pengertian ringkas tentang Renja Dinas Pendidikan, proses penyusunan Renja Dinas Pendidikan, keterkaitan antara Renja Dinas Pendidikan dengan dokumen RKPD Kabupaten Sleman dan Renstra Dinas Pendidikan.

##### 1.2. Landasan Hukum

Memuat penjelasan tentang undang-undang, peraturan pemerintah, peraturan daerah, dan ketentuan peraturan lainnya yang mengatur tentang SOTK, kewenangan Dinas Pendidikan, serta pedoman yang





dijadikan acuan dalam penyusunan perencanaan dan penganggaran Dinas Pendidikan.

### 1.3. Maksud dan Tujuan

Memuat penjelasan tentang maksud dan tujuan dari penyusunan Renja Dinas Pendidikan.

### 1.4. Sistematika Penulisan

Menguraikan pokok bahasan dalam penulisan Renja Dinas Pendidikan serta susunan garis besar isi dokumen.

## **BAB II. HASIL EVALUASI RENJA PERANGKAT DAERAH TAHUN 2022**

### 2.1 Evaluasi Pelaksanaan Renja Perangkat Daerah Tahun 2022 dan Capaian Renstra Dinas Pendidikan di Tahun 2022

Bab ini memuat kajian (review) terhadap hasil evaluasi pelaksanaan Renja Dinas Pendidikan tahun 2022 dan pencapaian target Renstra Dinas Pendidikan Tahun 2021-2026 di tahun kedua (2022).

### 2.2 Analisis Kinerja Pelayanan Perangkat Daerah

Berisikan kajian terhadap capaian kinerja pelayanan berdasarkan indikator kinerja yang sudah ditentukan dalam SPM, maupun terhadap Indikator Kinerja Utama.

Jenis indikator yang dikaji, disesuaikan dengan tugas dan fungsi, serta ketentuan peraturan perundang-undangan yang terkait dengan kinerja pelayanan.

### 2.3 Isu-isu Penting Penyelenggaraan Tugas dan Fungsi Perangkat Daerah

Berisikan uraian mengenai:

1. Tingkat kinerja pelayanan dan hal kritis yang terkait dengan pelayanan;
2. Permasalahan dan hambatan yang dihadapi dalam menyelenggarakan tugas dan fungsi;
3. Tantangan dan peluang dalam meningkatkan pelayanan; dan
4. Formulasi isu-isu penting berupa rekomendasi dan catatan yang strategis untuk ditindaklanjuti dalam perumusan program dan kegiatan prioritas tahun yang direncanakan.

## **BAB III. TUJUAN DAN SASARAN PERANGKAT DAERAH**

### 3.1. Tujuan dan Sasaran Renja Perangkat Daerah



Berisikan tujuan dan sasaran yang tercantum pada Renstra sesuai tahun berkenaan. Tujuan dan Sasaran dilengkapi dengan indikator tujuan dan indikator sasaran beserta target tahun 2024

### 3.2. Usulan Inovasi Perangkat Daerah

Berisikan usulan output inovasi Perangkat Daerah yang akan dilakukan pada tahun 2024, yang dilengkapi sesuai format yang ditetapkan

### 3.3. Program dan Kegiatan

Berisikan tabel rencana program dan kegiatan Perangkat Daerah

## **BAB IV. RENCANA KERJA DAN PENDANAAN PERANGKAT DAERAH**

Disajikan dalam bentuk matrik rencana program dan kegiatan disertai penjelasan diluar tabel mengenai uraian garis besar mengenai rekapitulasi program dan kegiatan, antara lain meliputi:

- Jumlah program dan jumlah kegiatan yang direncanakan
- Total kebutuhan dana/pagu indikatif yang dirinci menurut sumber pendanaannya.

## **BAB V. PENUTUP**

Berisikan uraian penutup, berupa catatan penting yang perlu mendapat perhatian rangka pelaksanaan renja, kaidah-kaidah pelaksanaan dan rencana tindak lanjut.





**BAB II**  
**HASIL EVALUASI RENJA DINAS PENDIDIKAN TAHUN 2022**

**2.1. Evaluasi Pelaksanaan Renja Perangkat Daerah Tahun 2022 Dan Capaian Renstra PD Di Tahun 2022**

Berdasarkan pengendalian dan evaluasi terhadap hasil Rencana Kerja Dinas Pendidikan Tahun 2022, predikat kinerja program masuk kategori sangat tinggi (111,78%).

Hasil pengendalian dan evaluasi terhadap hasil Rencana Kerja Dinas Pendidikan Tahun 2022 adalah sebagaimana tabel Form E.81 Pengendalian dan Evaluasi Terhadap Hasil Renja SKPD Triwulan IV Tahun 2022 sebagaimana pada tabel 2.1 berikut ini:

Tabel 2.1  
Pengendalian dan Evaluasi Terhadap Hasil Rencana Kerja Dinas  
Pendidikan Tahun 2022







No	Sasaran	Kode	Urusan/Bidang Urusan Pemerintahan Daerah dan Program/Kegiatan	Indikator Kinerja Program (outcome)/ Kegiatan (output) DPA	Target Renstra PD pada tahun 2022 (Akhir Periode Renstra PD)		Realisasi Kinerja Renstra PD sampai dengan Renja PD tahun lalu (n-2)	Target kinerja dan anggaran Renja PD Tahun Berjalan yang dievaluasi (2022)				Realisasi Kinerja Pada Triwulan								Realisasi Capaian Kinerja dan Anggaran Renja PD yang dievaluasi (2022)	Target Kinerja dan Anggaran PD yang dievaluasi (2022)	Tingkat Capaian Kinerja dan Realisasi Anggaran Renja PD Tahun 2022 (%)			Ket							
					K	Rp		K	Rp	DPA		Renja		I		II		III				IV		K		Rp(000)	K	Rp(000)	K	Rp(000)	K	Rp(000)
										K	Rp(000)	K	Rp(000)	K	Rp(000)	K	Rp(000)	K	Rp(000)			K	Rp(000)									
1	2	3	4	5	6	7	8	9		10		11		12		13=9+10+11+12		14		15=(13/8)* 100%			16									
1.7		1.01.1.01.0.00.0.00.01.0000.01.2.05.03	PENDATAAN DAN PENGOLAHAN ADMINISTRASI KEPEGAWAIAN	Layanan administrasi kepegawaian			12 bulan	2.354.196,00	2.558.881,60	14,55%	317.137,65	28,78%	376.366,90	26,10%	371.432,10	30,57%	455.759,26	100,00%	1.520.695,91	100,00%	2.354.196,00	100,00%	64,60%	59,43%								
				Laporan pelaksanaan roadmap reformasi birokrasi			1 dokumen																									
				Penyediaan tenaga Non PNS/PHL			36 orang																									
1.8		1.01.1.01.0.00.0.00.01.0000.01.2.06.01	PENYEDIAAN KOMPONEN INSTALASI LISTRIK/PENERANGAN BANGUNAN KANTOR	-			-	146.650,00	80.527,00	41,00%	32.737,41	45,00%	34.944,02	-36,00%	2.737,50	50,00%	76.057,30	100,00%	146.476,22	100,00%	146.650,00	100,00%	99,88%	181,90%								
				Alat Listrik Kantor			36 Paket																									
1.9		1.01.1.01.0.00.0.00.01.0000.01.2.06.02	PENYEDIAAN PERALATAN DAN PERLENGKAPAN KANTOR	Peralatan dan Perengkapan Kantor			122 unit	1.410.671,69	1.186.019,11	2,00%		62,00%	720.076,25	-9,00%		45,00%	606.035,99	100,00%	1.326.112,24	100,00%	1.410.671,69	100,00%	94,01%	111,81%								
1.10		1.01.1.01.0.00.0.00.01.0000.01.2.06.04	PENYEDIAAN BAHAN LOGISTIK KANTOR	-			-	770.867,00	770.867,00	22,10%	148.131,22	18,99%	158.357,38	32,15%	246.316,91	26,76%	135.286,15	100,00%	688.091,66	100,00%	770.867,00	100,00%	89,26%	89,26%								
				-			-																									
				-			-																									
				-			-																									
				-			-																									
				-			-																									
				-			-																									
				Alat Tulis Kantor			126 paket																									
				Layanan penyediaan makan minum rapat			12 bulan																									
1.11		1.01.1.01.0.00.0.00.01.0000.01.2.06.05	PENYEDIAAN BARANG CETAKAN DAN PENGANGKUTAN	Layanan cetak dan pengadaan dokumen			12 bulan	224.548,00	311.038,00	10,00%	25.317,00	26,00%	53.443,68	36,00%	40.426,43	28,00%	62.038,95	100,00%	181.226,05	100,00%	224.548,00	100,00%	80,71%	58,26%								
1.12		1.01.1.01.0.00.0.00.01.0000.01.2.06.08	FASILITASI KUNJUNGAN TAMU	Makan dan Minum Tamu			12 bulan	54.225,00	54.225,00	4,00%	525,00	29,00%	4.200,00	11,00%	6.277,50	56,00%	10.963,95	100,00%	21.966,45	100,00%	54.225,00	100,00%	40,51%	40,51%								
1.13		1.01.1.01.0.00.0.00.01.0000.01.2.06.09	PENYELENGGARAAN RAPAT KOORDINASI DAN KONSULTASI SKPD	Perjalanan dinas dalam daerah			12 bulan	854.778,70	749.316,70	11,47%	64.475,40	1,85%	8.525,35	44,18%	399.118,20	42,50%	198.346,74	100,00%	670.465,69	100,00%	854.778,70	100,00%	78,44%	89,48%								
				Perjalanan dinas luar daerah			12 bulan																									
1.14		1.01.1.01.0.00.0.00.01.0000.01.2.06.10	PENATAUSAHAAN ARSIP DINAMIS PADA SKPD	Layanan surat menyurat			12 bulan	213.082,00	216.433,00	33,97%	69.569,00	26,76%	36.301,00	11,68%	40.053,00	27,59%	52.371,00	100,00%	198.294,00	100,00%	213.082,00	100,00%	93,06%	91,62%								
				Layanan arsip dan perpustakaan			12 bulan																									
				Penyediaan tenaga non PNS/PHL			12 Bulan																									
1.15		1.01.1.01.0.00.0.00.01.0000.01.2.06.11	DUKUNGAN PELAKSANAAN SISTEM PEMERINTAHAN BERBASIS ELEKTRONIK PADA SKPD	Pengelolaan informasi dan dokumentasi PD			12 bulan	210.907,75	236.414,95	14,99%	19.849,63	18,17%	20.757,50	3,93%	16.699,50	62,91%	118.932,13	100,00%	176.238,75	100,00%	210.907,75	100,00%	83,56%	74,55%								
				Pengelolaan website			12 bulan																									
				Penyediaan tenaga non PNS/PHL			12 Bulan																									
1.16		1.01.1.01.0.00.0.00.01.0000.01.2.07.05	PENGADAAN MEBEL	Pengadaan mebel ruang rapat			20 unit, 1 paket	169.400,00	168.354,65	2,00%						98,00%	148.480,00	100,00%	148.480,00	100,00%	169.400,00	100,00%	87,65%	88,19%								
				Pengadaan filling kabinet			0 unit																									
				Pengadaan rak arsip			0 unit																									
1.17		1.01.1.01.0.00.0.00.01.0000.01.2.08.02	PENYEDIAAN JASA KOMUNIKASI, SUMBER DAYA AIR DAN LISTRIK	-			-	464.602,50	470.302,50	23,00%	96.849,74	25,00%	108.041,25	23,00%	97.450,10	29,00%	101.451,18	100,00%	403.792,26	100,00%	464.602,50	100,00%	86,91%	85,86%								
				Langganan Telepon, Internet, Listrik dan Air			12 bulan																									
1.18		1.01.1.01.0.00.0.00.01.0000.01.2.08.04	PENYEDIAAN JASA PELAYANAN UMUM KANTOR	-			-	804.047,68	944.415,00	23,50%	203.721,27	25,50%	235.608,19	29,00%	164.481,70	22,00%	168.283,50	100,00%	772.094,66	100,00%	804.047,68	100,00%	96,03%	81,75%								
				Layanan Keamanan dan Kebersihan Kantor			12 bulan																									
1.19		1.01.1.01.0.00.0.00.01.0000.01.2.09.02	PENYEDIAAN JASA PEMELIHARAAN, BIAYA PEMELIHARAAN, PAJAK, DAN PERIZINAN KENDARAAN DINAS OPERASIONAL ATAU LAPANGAN	Pemeliharaan Kendaraan Dinas			12 bulan	777.517,00	865.450,50	11,16%	66.521,73	11,26%	100.077,94	18,98%	130.735,03	58,60%	177.436,31	100,00%	474.771,00	100,00%	777.517,00	100,00%	61,06%	54,86%								
				Penyediaan BBM Kendaraan			12 bulan																									

No	Sasaran	Kode	Urusan/Bidang Urusan Pemerintahan Daerah dan Program/Kegiatan	Indikator Kinerja Program (outcome)/ Kegiatan (output) DPA	Target Renstra PD pada tahun 2022 (Akhir Periode Renstra PD)		Realisasi Kinerja Renstra PD sampai dengan Renja PD tahun lalu (n-2)	Target kinerja dan anggaran Renja PD Tahun Berjalan yang dievaluasi (2022)		Realisasi Kinerja Pada Triwulan								Realisasi Capaian Kinerja dan Anggaran Renja PD yang dievaluasi (2022)	Target Kinerja dan Anggaran PD yang dievaluasi (2022)		Tingkat Capaian Kinerja dan Realisasi Anggaran Renja PD Tahun 2022 (%)			Ket						
					K	Rp		K	Rp	K	Rp(000)	Rp(000)	I		II		III		IV		K	Rp(000)	K		Rp(000)	K	Rp(000)	K	Rp(000)	
													DPA	Renja																
1	2	3	4	5	6	7	8	9	10	11	12	13=9+10+11+12	14	15=(13/8)* 100%	16															
1.20		1.01.1.01.0.00.0.00.01.0000.01.2.09.05	PEMELIHARAAN MEBEL	-			-	101.742,50	172.192,50	6,00%	6.000,00	9,00%	19.200,00	54,00%	43.690,64	31,00%	29.940,00	100,00%	98.830,64	100,00%	101.742,50	100,00%	97,14%	57,40%						
				Layanan pemeliharaan mebel			12 bulan																							
1.21		1.01.1.01.0.00.0.00.01.0000.01.2.09.06	PEMELIHARAAN PERALATAN DAN MESIN LAINNYA	-			-	311.310,50	442.228,50	5,50%	15.943,70	14,50%	61.926,48	24,00%	55.899,25	56,00%	146.451,00	100,00%	280.220,43	100,00%	311.310,50	100,00%	90,01%	63,37%						
				Pemeliharaan peralatan kerja			12 bulan																							
1.22		1.01.1.01.0.00.0.00.01.0000.01.2.09.09	PEMELIHARAAN/REHABILITASI GEDUNG KANTOR DAN BANGUNAN LAINNYA	-			-	506.338,00	484.888,00	2,00%		53,23%	265.377,00	16,87%	85.767,00	27,90%	121.608,30	100,00%	472.752,30	100,00%	506.338,00	100,00%	93,37%	97,50%						
				Pemeliharaan Gedung			12 bulan																							
				Pemeliharaan Taman			12 Bulan																							
1.23		1.01.1.01.0.00.0.00.01.0000.01.2.09.10	PEMELIHARAAN/REHABILITASI SARANA DAN PRASARANA GEDUNG KANTOR ATAU BANGUNAN LAINNYA	-			-			2,00%								2,00%												
<b>Rata-rata Capaian Kinerja (%)</b>																					95,65%	83,44%	83,70%							
<b>Predikat Kinerja</b>																					Sangat Tinggi	Tinggi	Tinggi							
2		1.01.1.01.0.00.0.00.01.0000.02	PROGRAM PENGELOLAAN PENDIDIKAN	Persentase satuan pendidikan PAUD terakreditasi A; Persentase satuan pendidikan SD terakreditasi A; Persentase satuan pendidikan SMP terakreditasi A; Persentase satuan pendidikan non formal dan kesetaraan yang penyelenggaraannya sesuai standar; Persentase sarpras satuan pendidikan dalam kondisi baik			20; 80; 65; 50; 80																							
2.1		1.01.1.01.0.00.0.00.01.0000.02.2.01.02	PENAMBAHAN RUANG KELAS BARU	Pembangunan ruang kelas baru (APBD)			4 ruang	1.030.709,00	965.625,60	7,00%	43.585,00	2,29%	7.930,00	57,69%	618.700,23	33,02%	341.564,21	100,00%	1.011.779,43	100,00%	1.030.709,00	100,00%	98,16%	104,78%						
				Penambahan Ruang Kelas Baru			1 ruang																							
2.2		1.01.1.01.0.00.0.00.01.0000.02.2.01.03	PEMBANGUNAN RUANG GURU/KEPALA SEKOLAH/TU	Pembangunan ruang guru/Kepala Sekolah/TU			1 ruang	671.464,00	437.945,00	7,50%	41.140,00	0,67%	2.070,00	91,00%	621.167,00	0,83%	763,20	100,00%	665.140,20	100,00%	671.464,00	100,00%	99,06%	151,88%						
				Pembangunan ruang guru beserta perabotnya (DAK)			2 ruang																							
2.3		1.01.1.01.0.00.0.00.01.0000.02.2.01.04	PEMBANGUNAN RUANG UNIT KESEHATAN SEKOLAH	Pembangunan ruang UKS (APDB)			1 ruang	256.792,00	226.620,00	7,50%	15.755,40	0,87%	1.900,00	46,63%	117.236,50	45,00%	107.825,71	100,00%	242.717,61	100,00%	256.792,00	100,00%	94,52%	107,10%						
				Pembangunan ruang UKS (DAK)			1 ruang																							
2.4		1.01.1.01.0.00.0.00.01.0000.02.2.01.05	PEMBANGUNAN PERPUSTAKAAN SEKOLAH	Pembangunan ruang perpustakaan sekolah (APBD)			4 ruang	1.563.505,00	2.158.278,20	8,50%	81.629,70	0,50%	2.475,00	53,15%	826.644,85	37,85%	584.491,00	100,00%	1.495.240,55	100,00%	1.563.505,00	100,00%	95,63%	69,28%						
				Pembangunan ruang perpustakaan beserta perabotnya (DAK)			3 ruang																							

No	Sasaran	Kode	Urusan/Bidang Urusan Pemerintahan Daerah dan Program/Kegiatan	Indikator Kinerja Program (outcome)/ Kegiatan (output) DPA	Target Renstra PD pada tahun 2022 (Akhir Periode Renstra PD)		Realisasi Capaian Kinerja Renstra PD sampai dengan Renja PD tahun lalu (n-2)		Target kinerja dan anggaran Renja PD Tahun Berjalan yang dievaluasi (2022)				Realisasi Kinerja Pada Triwulan								Realisasi Capaian Kinerja dan Anggaran Renja PD yang dievaluasi (2022)	Target Kinerja dan Anggaran PD yang dievaluasi (2022)		Tingkat Capaian Kinerja dan Realisasi Anggaran Renja PD Tahun 2022 (%)			Ket			
					K	Rp	K	Rp	DPA		Renja		I		II		III		IV			K	Rp(000)	K	Rp(000)	K		Rp(000)	K	Rp(000)
									K	Rp(000)	K	Rp(000)	K	Rp(000)	K	Rp(000)	K	Rp(000)	K	Rp(000)										
1	2	3	4	5	6	7	8		9		10		11		12		13=9+10+11+12		14		15=(13/8)* 100%			16						
2.5		1.01.1.01.0.00.0.00.01.0000.02.2.01.06	PEMBANGUNAN SARANA, PRASARANA DAN UTILITAS SEKOLAH	Pembangunan toilet (jamban) (APBD)			3 paket	1.049.717,00	796.772,00	6,68%	48.560,00	2,12%	9.229,50	45,84%	491.932,90	45,36%	465.341,13	100,00%	1.015.063,53	100,00%	1.049.717,00	100,00%	96,70%	127,40%						
				Pembangunan Sarana, Prasarana dan Utilitas (DAK)			3 paket																							
				Pembangunan pagar sekolah (APBD)			2 paket																							
				Hibah Pembangunan Toilet (APBD)			1 paket																							
2.6		1.01.1.01.0.00.0.00.01.0000.02.2.01.08	REHABILITASI SEDANG/BERAT RUANG KELAS	Rehabilitasi sedang ruang kelas (APBD)			77 ruang	10.260.859,00	4.252.725,00	6,07%	303.906,25		74.535,00	49,16%	5.028.719,35	44,77%	4.363.191,95	100,00%	9.770.352,55	100,00%	10.260.859,00	100,00%	95,22%	229,74%						
				Rehabilitasi sedang ruang kelas(DAK)			25 ruang																							
				Hibah Uang			16 ruang																							
2.7		1.01.1.01.0.00.0.00.01.0000.02.2.01.09	REHABILITASI SEDANG/BERAT RUANG GURU/KEPALA SEKOLAH/TU	Rehabilitasi sedang ruang guru/Kepala Sekolah/TU (APBD)			3 ruang	971.882,00	228.668,00	4,13%	31.510,00	3,62%	20.301,75	21,85%	217.902,00	70,40%	560.981,56	100,00%	830.695,31	100,00%	971.882,00	100,00%	85,47%	363,28%						
				Rehabilitasi sedang Ruang Kepala Sekolah (DAK)			4 ruang																							
				Rehabilitasi sedang Ruang Guru (DAK)			4 ruang																							
2.8		1.01.1.01.0.00.0.00.01.0000.02.2.01.10	REHABILITASI SEDANG/BERAT RUANG UNIT KESEHATAN SEKOLAH	Rehabilitasi Sedang/Berat Ruang Unit Kesehatan Sekolah (APBD)			2 ruang	241.679,00	140.384,00	6,74%	11.705,00	1,42%	4.582,80	51,89%	126.919,00	39,95%	79.801,95	100,00%	223.008,75	100,00%	241.679,00	100,00%	92,27%	158,86%						
				Rehabilitasi Sedang/Berat Ruang Unit Kesehatan Sekolah (DAK)			2 ruang																							
2.9		1.01.1.01.0.00.0.00.01.0000.02.2.01.11	REHABILITASI SEDANG/BERAT PERPUSTAKAAN SEKOLAH	Rehabilitasi sedang perpustakaan sekolah (APBD)			2 ruang	436.942,00	434.394,00	7,04%	21.287,50	1,48%	7.737,50	47,53%	209.380,00	43,95%	161.807,58	100,00%	400.212,58	100,00%	436.942,00	100,00%	91,59%	92,13%						
				Rehabilitasi Sedang Perpustakaan Sekolah (DAK)			2 ruang																							
2.10		1.01.1.01.0.00.0.00.01.0000.02.2.01.12	REHABILITASI SEDANG/BERAT SARANA, PRASARANA DAN UTILITAS SEKOLAH	Rehabilitasi Sedang toilet sekolah (APBD)			11 paket	1.294.843,00	1.008.194,00	6,87%	46.246,00	1,78%	22.226,60	61,33%	796.729,00	30,02%	384.754,90	100,00%	1.249.956,50	100,00%	1.294.843,00	100,00%	96,53%	123,98%						
				Rehabilitasi Sedang Pagar Sekolah			2 paket																							
				Rehabilitasi Sarana, Prasarana dan Utilitas (DAK)			6 paket																							
				Hibah Uang Rehabilitasi Toilet			7 paket																							



No	Sasaran	Kode	Urusan/Bidang Urusan Pemerintahan Daerah dan Program/Kegiatan	Indikator Kinerja Program (outcome)/ Kegiatan (output) DPA	Target Renstra PD pada tahun 2022 (Akhir Periode Renstra PD)		Realisasi Capaian Kinerja Renstra PD sampai dengan Renja PD tahun lalu (n-2)		Target kinerja dan anggaran Renja PD Tahun Berjalan yang dievaluasi (2022)				Realisasi Kinerja Pada Triwulan								Realisasi Capaian Kinerja dan Anggaran Renja PD yang dievaluasi (2022)	Target Kinerja dan Anggaran PD yang dievaluasi (2022)	Tingkat Capaian Kinerja dan Realisasi Anggaran Renja PD Tahun 2022 (%)			Ket								
					K	Rp	K	Rp	DPA		Renja		I		II		III		IV				K	Rp(000)	K		Rp(000)	K	Rp(000)	K	Rp(000)			
									K	Rp(000)	K	Rp(000)	K	Rp(000)	K	Rp(000)	K	Rp(000)	K	Rp(000)												K	Rp(000)	K
1	2	3	4	5	6	7	8				9				10				11				12				13=9+10+11+12		14		15=(13/8)* 100%			16
2.11		1.01.1.01.0.00.0.00.01.0000.02.2.01.14	PENGADAAN MEBEL SEKOLAH	Pengadaan mebel ruang kelas (APBD)			17		2.866.997,00	862.985,00	2,44%	2.250,00					60,79%	1.753.641,63	36,77%	1.055.665,00	100,00%	2.811.556,63	100,00%	2.866.997,00	100,00%	2.866.997,00	100,00%	98,07%	325,79%					
				Pengadaan mebel ruang perpustakaan (APBD)			3																											
				Pengadaan mebel ruang guru/KS/TU (APBD)			4																											
				Pengadaan mebel ruang UKS (APBD)			2																											
				Pengadaan mebel ruang perpustakaan (Pembangunan) (DAK)			3																											
				Pengadaan mebel ruang UKS (Rehabilitasi) (DAK)			2																											
				Pengadaan mebel ruang laboratorium (Pembangunan)(DAK)			4																											
				Pengadaan Mebel Ruang Kelas (DAK)			25																											
				Pengadaan Mebel Ruang KS (Rehabilitasi) (DAK)			4																											
				Pengadaan Mebel Ruang Kelas Baru (DAK)			1																											
				Pengadaan Mebel Ruang Perpustakaan (Rehabilitasi) (DAK)			2																											
				Pengadaan Mebel Ruang Laboratorium (Rehabilitasi) (DAK)			1																											
				Pengadaan Mebel Ruang Guru (Pembangunan) (DAK)			2																											
				Pengadaan Mebel Ruang Guru (Rehabilitasi) (DAK)			4																											
				Pengadaan Mebel Ruang UKS (Pembangunan) (DAK)			1																											
				Pengadaan Mebel Ruang Laboratorium (APBD)			1																											
				Hibah Pengadaan Mebel Ruang Kelas			1																											
2.12		1.01.1.01.0.00.0.00.01.0000.02.2.01.21	PENYEDIAAN BIAYA PERSONIL PESERTA DIDIK SEKOLAH DASAR	Bantuan pendidikan bagi peserta didik miskin			2000		1.146.766,00	3.666.766,00	4,00%	18.009,00	2,25%	30.887,75	1,75%	19.134,00	92,00%	973.163,80	100,00%	1.041.194,55	100,00%	1.146.766,00	100,00%	1.146.766,00	100,00%	90,79%	28,40%							

No	Sasaran	Kode	Urusan/Bidang Urusan Pemerintahan Daerah dan Program/Kegiatan	Indikator Kinerja Program (outcome)/ Kegiatan (output) DPA	Target Renstra PD pada tahun 2022 (Akhir Periode Renstra PD)		Realisasi Kinerja Renstra PD sampai dengan Renja PD tahun lalu (n-2)	Target kinerja dan anggaran Renja PD Tahun Berjalan yang dievaluasi (2022)			Realisasi Kinerja Pada Triwulan								Realisasi Capaian Kinerja dan Anggaran Renja PD yang dievaluasi (2022)	Target Kinerja dan Anggaran PD yang dievaluasi (2022)	Tingkat Capaian Kinerja dan Realisasi Anggaran Renja PD Tahun 2022 (%)			Ket							
					K	Rp		K	Rp	DPA		Renja	I		II		III				IV		K		Rp(000)	K	Rp(000)	K	Rp(000)	K	Rp(000)
										K	Rp(000)		K	Rp(000)	K	Rp(000)	K	Rp(000)			K	Rp(000)									
1	2	3	4	5	6	7	8	9			10		11		12		13=9+10+11+12		14		15=(13/8)* 100%			16							
2.13		1.01.1.01.0.00.0.00.01.0000.02.2.01.22	PENGADAAN ALAT PRAKTIK DAN PERAGA SISWA	Pengadaan alat praktek dan peraga olahraga			5 paket	6.669.283,00	4.397.449,00	2,01%	1.125,00	0,89%	1.455,00	84,66%	5.588.186,30	12,44%	358.248,48	100,00%	5.949.014,78	100,00%	6.669.283,00	100,00%	89,20%	135,28%							
				Pengadaan buku induk (APBD)			1000 buku																								
				Pengadaan peralatan TIK (DAK)			43 paket																								
				Pengadaan media pendidikan			1 paket																								
				Belanja Hibah Barang Pengadaan Alat Praktik dan Peraga Siswa			5 paket																								
				Belanja Hibah Pengadaan Peralatan Teknologi, Informasi, dan Komunikasi (TIK) (DAK)			3 paket																								
				Belanja Modal Pengadaan Alat Praktik dan Peraga Siswa			8 paket																								
2.14		1.01.1.01.0.00.0.00.01.0000.02.2.01.23	PENYELENGGARAAN PROSES BELAJAR DAN UJIAN BAGI PESERTA DIDIK	Pembinaan dan pengembangan kurikulum SD			5 kegiatan	2.143.403,00	2.891.413,00	10,34%	192.945,00	9,49%	253.805,00	38,33%	618.897,21	41,84%	774.576,35	100,00%	1.840.223,56	100,00%	2.143.403,00	100,00%	85,86%	63,64%							
				Penyelenggaraan ujian SD			7 kegiatan																								
2.15		1.01.1.01.0.00.0.00.01.0000.02.2.01.25	PEMBINAAN MINAT, BAKAT DAN KREATIVITAS SISWA	Pembinaan prestasi dan lomba kesiswaan			2 Kegiatan	250.986,00	601.563,00	2,00%		1,36%	975,00	80,77%	195.863,00	15,87%	36.287,60	100,00%	233.125,60	100,00%	250.986,00	100,00%	92,88%	38,75%							
				Pembinaan karakter siswa			1 kegiatan																								
2.16		1.01.1.01.0.00.0.00.01.0000.02.2.01.26	PENYEDIAAN PENDIDIK DAN TENAGA KEPENDIDIKAN BAGI SATUAN PENDIDIKAN SEKOLAH DASAR	Fasilitasi penyediaan penghargaan dan tambahan kesejahteraan			6 dokumen	24.485.470,00	22.343.275,00	8,00%	1.132.428,68	36,00%	7.862.828,70	28,00%	6.795.386,20	28,00%	6.753.082,75	100,00%	22.543.726,33	100,00%	24.485.470,00	100,00%	92,07%	100,90%							
2.17		1.01.1.01.0.00.0.00.01.0000.02.2.01.27	PENGEMBANGAN KARIR PENDIDIK DAN TENAGA KEPENDIDIKAN PADA SATUAN PENDIDIKAN SEKOLAH DASAR	Pembinaan kompetensi PTK			9 kegiatan	1.586.544,80	2.745.943,00	8,66%	140.067,58	9,95%	278.475,45	45,71%	244.485,25	35,68%	542.787,40	100,00%	1.205.815,67	100,00%	1.586.544,80	100,00%	76,00%	43,91%							
				Pengembangan karir PTK			2 kegiatan																								
				Penilaian kinerja PTK			2 kegiatan																								
2.18		1.01.1.01.0.00.0.00.01.0000.02.2.01.28	PEMBINAAN KELEMBAGAAN DAN MANAJEMEN SEKOLAH	Pembinaan dan pengembangan kelembagaan SD			3 kegiatan	582.975,00	582.975,00	4,05%	8.100,00	22,70%	124.000,80	32,53%	148.886,23	40,72%	218.486,25	100,00%	499.473,28	100,00%	582.975,00	100,00%	85,68%	85,68%							
				Pelayanan perijinan satuan pendidikan			3 sekolah																								
				Penyelenggaraan PPDB SD			1 kegiatan																								
2.19		1.01.1.01.0.00.0.00.01.0000.02.2.01.29	PENGELOLAAN DANA BOS SEKOLAH DASAR	Laporan Pengelolaan dana BOS			2 dokumen	120.161.292,72	32.396.021,00	7,55%	4.754.311,85	39,46%	44.197.304,65	2,98%	7.073.308,43	50,01%	59.373.819,79	100,00%	115.398.744,72	100,00%	120.161.292,72	100,00%	96,04%	356,21%							
				Dokumen APBS			510 dokumen																								
2.20		1.01.1.01.0.00.0.00.01.0000.02.2.01.31	PEMBANGUNAN LABORATORIUM SEKOLAH DASAR	Pembangunan Laboratorium SD (DAK)			4 ruang	889.074,00	479.366,00	10,00%	53.605,00	0,75%	2.038,50	24,25%	208.245,00	65,00%	550.051,39	100,00%	813.939,89	100,00%	889.074,00	100,00%	91,55%	169,80%							
2.21		1.01.1.01.0.00.0.00.01.0000.02.2.01.32	REHABILITASI SEDANG/ BERAT LABORATORIUM SEKOLAH DASAR	Rehabilitasi sedang/berat laboratorium TIK Sekolah Dasar (APBD)			2 ruang	372.511,00	116.698,00	4,96%	7.280,00	3,79%	8.753,50	28,04%	113.465,00	63,21%	217.910,45	100,00%	347.408,95	100,00%	372.511,00	100,00%	93,26%	297,70%							
				Rehabilitasi sedang/berat laboratorium TIK Sekolah Dasar (DAK)			1 ruang																								

No	Sasaran	Kode	Urusan/Bidang Urusan Pemerintahan Daerah dan Program/Kegiatan	Indikator Kinerja Program (outcome)/ Kegiatan (output) DPA	Target Renstra PD pada tahun 2022 (Akhir Periode Renstra PD)		Realisasi Capaian Kinerja Renstra PD sampai dengan Renja PD tahun lalu (n-2)	Target kinerja dan anggaran Renja PD Tahun Berjalan yang dievaluasi (2022)				Realisasi Kinerja Pada Triwulan								Realisasi Capaian Kinerja dan Anggaran Renja PD yang dievaluasi (2022)	Target Kinerja dan Anggaran PD yang dievaluasi (2022)		Tingkat Capaian Kinerja dan Realisasi Anggaran Renja PD Tahun 2022 (%)			Ket		
					6			7		8		9		10		11		12			13=9+10+11+12		14		15=(13/8)* 100%			
					K	Rp		K	Rp	K	Rp(000)	Rp(000)	K	Rp(000)	K	Rp(000)	K	Rp(000)	K		Rp(000)	K	Rp(000)	K	Rp(000)		K	Rp(000)
1	2	3	4	5	6	7	8	9	10	11	12	13=9+10+11+12	14	15=(13/8)* 100%	16													
2.22		1.01.1.01.0.00.0.00.01.0000.02.2.02.02	PENAMBAHAN RUANG KELAS BARU	Penambahan Ruang Kelas Baru			3 Ruang	1.252.073,00	568.593,00	2,52%	1.350,00	7,76%	62.245,00	54,37%	712.139,23	35,35%	456.830,09	100,00%	1.232.564,32		1.252.073,00	100,00%	98,44%	216,77%				
				Pembangunan Ruang Kelas Baru ( DAK )			3 Ruang																					
2.23		1.01.1.01.0.00.0.00.01.0000.02.2.02.04	PEMBANGUNAN RUANG UNIT KESEHATAN SEKOLAH	null			0 null	94.000,00								98,00%	90.592,97	98,00%	90.592,97	100,00%	94.000,00	98,00%	96,38%					
				Jumlah ruang UKS yang terbangun			1 ruang																					
2.24		1.01.1.01.0.00.0.00.01.0000.02.2.02.05	PEMBANGUNAN PERPUSTAKAAN SEKOLAH	Pembangunan ruang perpustakaan sekolah (APBD)			1 ruang	854.669,00	859.670,00	2,26%	675,00	8,06%	53.275,00	0,73%	2.655,15	88,95%	705.422,73	100,00%	762.027,88	100,00%	854.669,00	100,00%	89,16%	88,64%				
				Pembangunan ruang perpustakaan sekolah (DAK)			1 ruang																					
2.25		1.01.1.01.0.00.0.00.01.0000.02.2.02.07	PEMBANGUNAN RUANG SERBA GUNA/AULA	null			0 null	741.000,00								98,00%	645.182,90	98,00%	645.182,90	100,00%	741.000,00	98,00%	87,07%					
				Jumlah aula yang terbangun			2 ruang																					
2.26		1.01.1.01.0.00.0.00.01.0000.02.2.02.12	PEMBANGUNAN SARANA, PRASARANA DAN UTILITAS SEKOLAH	Terbangunnya Ruang Pusat Pendidikan Inklusif (DAK)			0 Paket			8,00%	7.900,00							8,00%	7.900,00									
2.27		1.01.1.01.0.00.0.00.01.0000.02.2.02.14	REHABILITASI SEDANG/BERAT RUANG KELAS SEKOLAH	Prehabilitasi sedang ruang kelas (APBD)			13 ruang	1.845.933,00	1.757.072,00	4,28%	14.477,10	3,59%	37.448,50	52,62%	1.031.012,17	39,51%	717.556,29	100,00%	1.800.494,06	100,00%	1.845.933,00	100,00%	97,54%	102,47%				
				Rehabilitasi sedang ruang kelas (DAK)			2 ruang																					
2.28		1.01.1.01.0.00.0.00.01.0000.02.2.02.15	REHABILITASI SEDANG/BERAT RUANG GURU SEKOLAH	Rehabilitasi ruang guru SMP (APBD)			2 ruang	670.804,00	402.035,00	4,14%	13.160,00	4,86%	26.826,00	39,32%	279.374,68	51,68%	340.688,31	100,00%	660.048,99	100,00%	670.804,00	100,00%	98,40%	164,18%				
				Rehabilitasi ruang guru SMP beserta perabotnya (DAK)			1 ruang																					
2.29		1.01.1.01.0.00.0.00.01.0000.02.2.02.17	REHABILITASI SEDANG/BERAT PERPUSTAKAAN SEKOLAH	Rehabilitasi sedang ruang perpustakaan (APBD)			1 ruang	323.710,00	301.181,00	2,00%		7,03%	18.774,00	86,51%	283.678,64	4,46%	13.898,50	100,00%	316.351,14	100,00%	323.710,00	100,00%	97,73%	105,04%				
				Rehabilitasi sedang ruang perpustakaan (DAK)			1 ruang																					
2.30		1.01.1.01.0.00.0.00.01.0000.02.2.02.18	REHABILITASI SEDANG/BERAT LABORATORIUM	Rehabilitasi sedang ruang laboratorium SMP (APBD)			3 ruang	867.263,00	396.656,00	2,00%		5,84%	46.413,00	23,29%	198.575,95	68,87%	571.008,79	100,00%	815.997,74	100,00%	867.263,00	100,00%	94,09%	205,72%				
				Rehabilitasi sedang ruang laboratorium SMP (DAK)			1 ruang																					
2.31		1.01.1.01.0.00.0.00.01.0000.02.2.02.24	REHABILITASI SEDANG/BERAT SARANA, PRASARANA DAN UTILITAS SEKOLAH	Rehabilitasi sedang/berat toilet sekolah (APBD)			2 paket	579.580,00	140.173,00	8,41%	26.537,00	3,08%	19.189,00	25,52%	145.172,04	62,99%	342.661,87	100,00%	533.559,91	100,00%	579.580,00	100,00%	92,06%	380,64%				
				Rehabilitasi sedang ruang laboratorium SMPRehabilitasi sedang/berat toilet sekolah (DAK)			1 paket																					
2.32		1.01.1.01.0.00.0.00.01.0000.02.2.02.25	PENGADAAN MEBEL SEKOLAH	Pengadaan mebel ruang kelas SMP (APBD)			8 paket	907.142,00	555.719,00	2,00%						98,00%	885.088,75	100,00%	885.088,75	100,00%	907.142,00	100,00%	97,57%	159,27%				
				Pengadaan mebel ruang perpustakaan SMP (APBD)			2 paket																					
				Pengadaan mebel ruang laboratorium SMP (APBD)			3 paket																					
				Pengadaan mebel ruang kelas SMP (DAK)			1 paket																					
				Pengadaan mebel ruang perpustakaan SMP (DAK)			1 paket																					

No	Sasaran	Kode	Urusan/Bidang Urusan Pemerintahan Daerah dan Program/Kegiatan	Indikator Kinerja Program (outcome)/ Kegiatan (output) DPA	Target Renstra PD pada tahun 2022 (Akhir Periode Renstra PD)		Realisasi Kinerja Renstra PD sampai dengan Renja PD tahun lalu (n-2)	Target kinerja dan anggaran Renja PD Tahun Berjalan yang dievaluasi (2022)			Realisasi Kinerja Pada Triwulan					Realisasi Capaian Kinerja dan Anggaran Renja PD yang dievaluasi (2022)	Target Kinerja dan Anggaran PD yang dievaluasi (2022)	Tingkat Capaian Kinerja dan Realisasi Anggaran Renja PD Tahun 2022 (%)			Ket														
					K	Rp		K	Rp	DPA		Renja		I	II			III	IV	K		Rp(000)	K	Rp(000)	K	Rp(000)	K	Rp(000)							
										K	Rp(000)	K	Rp(000)	K	Rp(000)			K	Rp(000)										K	Rp(000)	K	Rp(000)			
1	2	3	4	5	6	7		8			9		10		11		12		13=9+10+11+12		14		15=(13/8)* 100%			16									
2.33		1.01.1.01.0.00.0.00.01.0000.02.2.02.27	PENGADAAN PERLENGKAPAN SEKOLAH	Pengadaan komputer PC (APBD)				32 unit	Rp(000)	Rp(000)	2,00%		K	Rp(000)	K	Rp(000)	K	Rp(000)	K	Rp(000)	K	Rp(000)	K	Rp(000)	K	Rp(000)	K	Rp(000)	K	Rp(000)	K	Rp(000)			
2.34		1.01.1.01.0.00.0.00.01.0000.02.2.02.32	PENYEDIAAN BIAYA PERSONIL PESERTA DIDIK SEKOLAH MENENGAH PERTAMA	Bantuan pendidikan bagi peserta didik miskin				2385 peserta didik	2.032.784,00	3.769.033,10	2,98%	6.003,00	1,47%	6.336,50	0,43%	6.453,00	95,12%	1.856.615,39	100,00%	1.875.407,89	100,00%	2.032.784,00	100,00%	376.692,00	100,00%	97,17%	133,74%								
2.35		1.01.1.01.0.00.0.00.01.0000.02.2.02.35	PENGADAAN ALAT PRAKTIK DAN PERAGA SISWA	Pengadaan peralatan TIK				1 kegiatan																											
				Pengadaan peralatan laboratorium IPA				2 paket	984.332,00	1.273.891,00	2,00%		47,12%	310.000,00	13,01%	190.814,00	37,87%	289.806,25	100,00%	790.620,25	100,00%	984.332,00	100,00%	376.692,00	100,00%	97,17%	133,74%								
				Belanja Pengadaan Komputer /Chromebook/Laptop				8 paket																											
				50 Unit				2 paket																											
2.36		1.01.1.01.0.00.0.00.01.0000.02.2.02.36	PENYELENGGARAAN PROSES BELAJAR DAN UJIAN BAGI PESERTA DIDIK	Peta Hasil Proses Belajar Mengajar SMP (TKM)				1 kegiatan	1.683.271,00	1.945.450,15	14,10%	201.365,00	67,20%	1.273.290,00	10,35%	59.375,83	8,35%	88.349,38	100,00%	1.622.380,20	100,00%	1.683.271,00	100,00%	376.692,00	100,00%	97,17%	133,74%								
				Dukungan Pengembangan Kurikulum SMP				3 kegiatan																											
				Dukungan Penyelenggaraan Ujian SMP (ASPD)				2 kegiatan																											
2.37		1.01.1.01.0.00.0.00.01.0000.02.2.02.38	PEMBINAAN MINAT, BAKAT DAN KREATIVITAS SISWA	Dukungan Pengembangan Minat Bakat, dan Kreativitas Peserta Didik				12 kegiatan	1.837.711,00	2.158.755,60	19,78%	373.186,90	15,39%	345.540,30	25,20%	313.529,10	39,63%	380.084,65	100,00%	1.412.340,95	100,00%	1.837.711,00	100,00%	376.692,00	100,00%	97,17%	133,74%								
				Dukungan Pengembangan Karakter Peserta Didik				4 kegiatan																											
				Penyelenggaraan peringatan Hari Pendidikan Nasional				0 kegiatan																											
2.38		1.01.1.01.0.00.0.00.01.0000.02.2.02.39	PENYEDIAAN PENDIDIK DAN TENAGA KEPENDIDIKAN BAGI SATUAN PENDIDIKAN SEKOLAH MENENGAH PERTAMA	Pengelolaan nominatif PTK				2 dokumen	12.287.008,00	11.280.008,00	3,92%	108.658,90	33,67%	3.652.135,50	22,77%	3.319.438,00	39,64%	3.229.925,25	100,00%	10.310.157,65	100,00%	12.287.008,00	100,00%	376.692,00	100,00%	97,17%	133,74%								
				Fasilitasi penyediaan penghargaan dan tambahan kesejahteraan PTK				6 dokumen																											
2.39		1.01.1.01.0.00.0.00.01.0000.02.2.02.40	PENGEMBANGAN KARIR PENDIDIK DAN TENAGA KEPENDIDIKAN PADA SATUAN PENDIDIKAN SEKOLAH MENENGAH PERTAMA	Pembinaan Kompetensi PTK				11 kegiatan	297.870,90	299.071,00	17,20%	44.178,65	33,78%	102.964,55	39,34%	91.061,80	9,68%	13.959,25	100,00%	252.164,25	100,00%	297.870,90	100,00%	376.692,00	100,00%	97,17%	133,74%								
				Pengembangan Karir PTK				1 kegiatan																											
				Pengawasan dan Penilaian Kinerja PTK				2 kegiatan																											
2.40		1.01.1.01.0.00.0.00.01.0000.02.2.02.41	PEMBINAAN KELEMBAGAAN DAN MANAJEMEN SEKOLAH	Pembinaan dan pengembangan kelembagaan SMP				2 kegiatan	423.839,00	503.465,70	19,75%	87.617,00	26,76%	136.133,00	38,12%	57.049,60	15,37%	105.926,30	100,00%	386.725,90	100,00%	423.839,00	100,00%	376.692,00	100,00%	97,17%	133,74%								
				Ijin Operasional Sekolah				2 sekolah																											
				Penyelenggaraan PPDB SMP				1 kegiatan																											
2.41		1.01.1.01.0.00.0.00.01.0000.02.2.02.42	PENGLOLAAN DANA BOS SEKOLAH MENENGAH PERTAMA	Laporan Pengelolaan dana BOS				2 dokumen	72.674.559,50	23.599.207,00	6,09%	2.803.003,06	39,93%	26.810.281,42	9,98%	3.117.206,50	44,00%	38.220.312,51	100,00%	70.950.803,48	100,00%	72.674.559,50	100,00%	376.692,00	100,00%	97,17%	133,74%								
				Dokumen APBS				54 dokumen																											
2.42		1.01.1.01.0.00.0.00.01.0000.02.2.02.44	REHABILITASI SEDANG/BERAT RUANG TU	Terehabilitasinya Ruang TU SMP (DAK)				1 Paket	380.220,00		2,00%		7,00%	14.685,00	-1,00%	92,00%	340.619,32	100,00%	355.304,32	100,00%	380.220,00	100,00%	376.692,00	100,00%	97,17%	133,74%									
				Terehabilitasinya Ruang Tata Usaha/TU SMP				1 Ruang																											





No	Sasaran	Kode	Urusan/Bidang Urusan Pemerintah Daerah dan Program/Kegiatan	Indikator Kinerja Program (outcome)/ Kegiatan (output) DPA	Target Renstra PD pada tahun 2022 (Akhir Periode Renstra PD)		Realisasi Kinerja Renstra PD sampai dengan Renja PD tahun lalu (n-2)	Target kinerja dan anggaran Renja PD Tahun Berjalan yang dievaluasi (2022)				Realisasi Kinerja Pada Triwulan								Realisasi Capaian Kinerja dan Anggaran Renja PD yang dievaluasi (2022)	Target Kinerja dan Anggaran PD yang dievaluasi (2022)	Tingkat Capaian Kinerja dan Realisasi Anggaran Renja PD Tahun 2022 (%)			Ket		
					K	Rp		K	Rp	DPA		Renja		I	II	III	IV	13=9+10+11+12				14		15=(13/8)* 100%			
										Rp(000)	Rp(000)	K	Rp(000)	K	Rp(000)	K	Rp(000)	K	Rp(000)			K	Rp(000)	K		Rp(000)	K
2.53		1.01.1.01.0.00.0.00.01.0000.02.2.03.15	PENYEDIAAN PENDIDIK DAN TENAGA KEPENDIDIKAN BAGI SATUAN PAUD	Pengelolaan nominatif PTK			2 dokumen	20.581.331,00	18.351.643,00	4,26%	190.834,00	39,29%	6.656.912,10	27,59%	6.700.777,40	28,86%	6.626.596,03	100,00%	20.175.119,53	100,00%	20.581.331,00	100,00%	98,03%	109,94%			
				Peyediaan penghargaan dan tambahan kesejahteraan PTK PAUD			6 dokumen																				
2.54		1.01.1.01.0.00.0.00.01.0000.02.2.03.16	PENGEMBANGAN KARIR PENDIDIK DAN TENAGA KEPENDIDIKAN PADA SATUAN PENDIDIKAN PAUD	Pembinaan kompetensi PTK			25 kegiatan	1.886.448,00	1.894.835,00	14,49%	207.531,00	11,91%	228.592,73	59,72%	858.818,90	13,88%	579.903,62	100,00%	1.874.846,24	100,00%	1.886.448,00	100,00%	99,38%	98,95%			
				Pengembangan karir PTK			1 kegiatan																				
				Pengawasan dan penilaian kinerja PTK			3 kegiatan																				
2.55		1.01.1.01.0.00.0.00.01.0000.02.2.03.17	PEMBINAAN KELEMBAGAAN DAN MANAJEMEN PAUD	Pembinaan dan pengembangan kelembagaan Satuan PAUD			7 kegiatan	659.230,00	730.070,00	31,20%	210.746,83	18,75%	128.663,23	43,96%	266.155,30	6,09%	41.282,58	100,00%	646.847,93	100,00%	659.230,00	100,00%	98,12%	88,60%			
				Pendataan satuan PAUD			1 dokumen																				
				Pelayanan perizinan satuan PAUD			30 lembaga																				
				Penyelenggaraan PPDB TK			1 kegiatan																				
				Lomba lembaga PAUD inovatif dan kalurahan inovatif			2 kegiatan																				
				Bimtek Peningkatan Kompetensi Kepala Lembaga PAUD (PUPM Depok)			2 paket																				
				Pelatihan manajemen pengelola PAUD (PUPM Kapanewon Minggir)			30 orang																				
				Diklat supervisi kelembagaan PAUD (PUPM Kapanewon Godean)			37 orang																				
				Diklat kewirausahaan pengelola PAUD (PUPM Kapanewon Godean)			37 orang																				
				Pendampingan dan penguatan 8 standar Nasional PAUD (PUPM Kapanewon Godean)			50 orang																				
				Pelatihan lembaga PAUD dan TK (PUPM Prambanan)			1 paket																				
				Workshop dan pendampingan Akreditasi Lembaga PAUD (PUPM Kapanewon Moyudan)			28 orang																				
2.56		1.01.1.01.0.00.0.00.01.0000.02.2.03.18	PENGLOLAAN DANA BOP PAUD	Pendampingan pengelolaan BOP			2 tahap	20.287.583,00	25.369.583,00	2,62%	137.376,43	45,57%	10.741.619,00	6,91%	6.003,00	44,90%	8.701.330,48	100,00%	19.586.328,90	100,00%	20.287.583,00	100,00%	96,54%	77,20%			
				Penyaluran dana BOP PAUD			2 tahap																				
				Pembinaan pengelolaan RAPBS/APBS			6 lembaga																				
2.57		1.01.1.01.0.00.0.00.01.0000.02.2.04.01	PEMBANGUNAN GEDUNG/RUANG KELAS/RUANG GURU NONFORMAL/KESETARAAN	Jumlah ruang belajar yang terbangun			1 ruang	225.922,50								98,00%	220.342,60	98,00%	220.342,60	100,00%	225.922,50	98,00%	97,53%				

No	Sasaran	Kode	Urusan/Bidang Urusan Pemerintahan Daerah dan Program/Kegiatan	Indikator Kinerja Program (outcome)/ Kegiatan (output) DPA	Target Renstra PD pada tahun 2022 (Akhir Periode Renstra PD)		Realisasi Kinerja Renstra PD sampai dengan Renja PD tahun lalu (n-2)	Target kinerja dan anggaran Renja PD Tahun Berjalan yang dievaluasi (2022)			Realisasi Kinerja Pada Triwulan								Realisasi Capaian Kinerja dan Anggaran Renja PD yang dievaluasi (2022)	Target Kinerja dan Anggaran PD yang dievaluasi (2022)	Tingkat Capaian Kinerja dan Realisasi Anggaran Renja PD Tahun 2022 (%)			Ket		
					K	Rp		DPA	Renja	I	II	III	IV	DPA	Renja											
					K	Rp	K	Rp	K	Rp(000)	Rp(000)	K	Rp(000)	K	Rp(000)	K	Rp(000)	K	Rp(000)	K	Rp(000)	K	Rp(000)		K	Rp(000)
1	2	3	4	5	6	7	8	9	10	11	12	13=9+10+11+12	14	15=(13/8)* 100%	16											
2.58		1.01.1.01.0.00.0.00.01.0000.02.2.04.02	PEMBANGUNAN SARANA, PRASARANA DAN UTILITAS SEKOLAH NONFORMAL/KESETARAAN	Jumlah Sarana, Prasarana dan Utilitas Sekolah Nonformal/Kesetaraan yang telah dibangun (DAK)			1 Ruang	292.694,00				17.600,00	2,25%	1.799,93	90,00%	239.509,79	92,25%	258.909,72	100,00%	292.694,00	92,25%	88,46%				
2.59		1.01.1.01.0.00.0.00.01.0000.02.2.04.03	REHABILITASI SEDANG/BERAT GEDUNG/RUANG KELAS/RUANG GURU PENDIDIKAN NONFORMAL/KESETARAAN	Rehabilitasi Sedang/Berat Gedung/Ruang Kelas/Ruang Guru Nonformal (APBD) Rehabilitasi ruang belajar PKBM Mandiri (APBD) - Non PUPM Gamping			0 ruang		229.048,00	2,00%							2,00%									
2.60		1.01.1.01.0.00.0.00.01.0000.02.2.04.07	PENGADAAN MEBEL PENDIDIKAN NONFORMAL/KESETARAAN	Jumlah Mebel Pendidikan Nonformal/Kesetaraan yang tersedia (DAK)			1 paket	45.840,00		2,00%	2,00%	945,00	92,00%	40.890,00	4,00%	1.183,50	100,00%	43.018,50	100,00%	45.840,00	100,00%	93,84%				
2.61		1.01.1.01.0.00.0.00.01.0000.02.2.04.10	PENYEDIAAN BIAYA PERSONIL PESERTA DIDIK NONFORMAL/KESETARAAN	Lomba peserta didik berprestasi LKP (kompetensi)			1 kegiatan	218.604,00	109.302,00	32,00%	32.126,98	68,00%	77.175,00				100,00%	109.301,98	100,00%	218.604,00	100,00%	50,00%	100,00%			
2.62		1.01.1.01.0.00.0.00.01.0000.02.2.04.11	PENGADAAN ALAT PRAKTIK DAN PERAGA SISWA NONFORMAL/KESETARAAN	Jumlah Alat Praktik dan Peraga Siswa Nonformal/Kesetaraan yang tersedia (DAK)			4 paket	863.324,00	605.623,00	2,00%	29,64%	127.944,00	0,74%	284,40	67,62%	279.516,45	100,00%	407.744,85	100,00%	863.324,00	100,00%	47,23%	67,33%			
2.63		1.01.1.01.0.00.0.00.01.0000.02.2.04.12	PENYELENGGARAAN PROSES BELAJAR NONFORMAL/KESETARAAN	Pembinaan dan pengembangan kurikulum pendidikan nonformal/kesetaraan Penyelenggaraan ujian pendidikan Pembinaan anak putus sekolah (PUPM Prambanan)			11 kegiatan	1.806.649,85	947.139,98	23,06%	186.079,95	18,92%	172.958,50	38,47%	221.142,00	19,55%	224.747,88	100,00%	804.928,33	100,00%	1.806.649,85	100,00%	44,55%	84,99%		
2.64		1.01.1.01.0.00.0.00.01.0000.02.2.04.14	PENYEDIAAN PENDIDIK DAN TENAGA KEPENDIDIKAN BAGI SATUAN PENDIDIKAN NONFORMAL/KESETARAAN	Dokumen nominatif PTK nonformal/kesetaraan Penyediaan penghargaan dan tambahan kesejahteraan PTK Nonformal/Kesetaraan			2 dokumen	974.378,00	619.189,00	4,57%	10.910,50	38,60%	96.600,00	2,65%	100.832,00	54,18%	94.534,43	100,00%	302.876,93	100,00%	974.378,00	100,00%	31,08%	48,92%		
2.65		1.01.1.01.0.00.0.00.01.0000.02.2.04.15	PENGEMBANGAN KARIR PENDIDIK DAN TENAGA KEPENDIDIKAN PADA SATUAN PENDIDIKAN NONFORMAL/KESETARAAN	Pembinaan kompetensi PTK Nonformal/Kesetaraan Pengawasan kinerja PTK Nonformal/Kesetaraan Pengembangan karir PTK Nonformal/Kesetaraan			4 kegiatan	719.153,80	529.858,00	2,00%	3,47%	15.609,00	11,72%	30.975,00	82,81%	290.090,33	100,00%	336.674,33	100,00%	719.153,80	100,00%	46,82%	63,54%			
2.66		1.01.1.01.0.00.0.00.01.0000.02.2.04.16	PEMBINAAN KELEMBAGAAN DAN MANAJEMEN SEKOLAH NONFORMAL/KESETARAAN	Pembinaan kelembagaan dan manajemen sekolah nonformal/kesetaraan Pendataan satuan pendidikan nonformal/kesetaraan Pelayanan perizinan satuan pendidikan nonformal/kesetaraan			5 kali	340.568,00	170.284,00	14,93%	21.268,65	67,05%	115.485,63	13,37%	23.266,18	4,65%	8.152,65	100,00%	168.173,10	100,00%	340.568,00	100,00%	49,38%	98,76%		
2.67		1.01.1.01.0.00.0.00.01.0000.02.2.04.17	PENGELOLAAN DANA BOP SEKOLAH NONFORMAL/KESETARAAN	Pendampingan pengelolaan BOP Kesetaraan Penyaluran dana BOP kesetaraan			2 tahap	6.249.876,00	2.416.438,00	2,33%	9.305,95	44,79%	1.304.675,00	-0,78%	6.709,68	53,66%	1.615.365,00	100,00%	2.936.055,63	100,00%	6.249.876,00	100,00%	46,98%	121,50%		

No	Sasaran	Kode	Urusan/Bidang Urusan Pemerintahan Daerah dan Program/Kegiatan	Indikator Kinerja Program (outcome)/ Kegiatan (output) DPA	Target Renstra PD pada tahun 2022 (Akhir Periode Renstra PD)		Realisasi Capaian Kinerja Renstra PD sampai dengan Renja PD tahun (n-2)	Target kinerja dan anggaran Renja PD Tahun Berjalan yang dievaluasi (2022)			Realisasi Kinerja Pada Triwulan				Realisasi Capaian Kinerja Renja PD yang dievaluasi (2022)		Target Kinerja dan Anggaran PD yang dievaluasi (2022)		Tingkat Capaian Kinerja dan Realisasi Anggaran Renja PD Tahun 2022 (%)			Ket				
					K	Rp		K	Rp(000)	Rp(000)	I	II	III	IV	K	Rp(000)	K	Rp(000)	K	Rp(000)	DPA		Renja			
1	2	3	4	5	6	7	8	9		10		11		12		13=9+10+11+12		14		15=(13/8)* 100%			16			
					K	Rp	K	Rp(000)	Rp(000)	K	Rp(000)	K	Rp(000)	K	Rp(000)	K	Rp(000)	K	Rp(000)	K	Rp(000)	K	Rp(000)	Rp(000)		
2.68		1.01.1.01.0.00.0.00.01.0000.02.2.04.19	PEMBANGUNAN LABORATORIUM	Pembangunan Ruang Praktik beserta Perabotnya(DAK)				0 Ruang		7,00%	17.000,00					7,00%	17.000,00									
<b>Rata-rata Capaian Kinerja (%)</b>																					95,39%	84,39%	116,21%			
<b>Predikat Kinerja</b>																					Sangat Tinggi	Tinggi	Sangat Tinggi			
3		1.01.1.01.0.00.0.00.01.0000.04	PROGRAM PENDIDIK DAN TENAGA KEPENDIDIKAN	Indeks Kepuasan atas layanan fasilitasi perolehan sertifikat pendidik dan tunjangan profesi guru				80																		
3.1		1.01.1.01.0.00.0.00.01.0000.04.2.01.01	PERHITUNGAN DAN PEMETAAN PENDIDIK DAN TENAGA KEPENDIDIKAN SATUAN PENDIDIKAN DASAR, PAUD, DAN PENDIDIKAN NONFORMAL/KESETARAAN	Pendataan nominatif PTK				2 dokumen	194.345,00	194.345,00	14,00%	24.276,00		12,00%	24.530,00	74,00%	88.654,50	100,00%	137.460,50	100,00%	388.690,00	100,00%	35,37%	70,73%		
3.2		1.01.1.01.0.00.0.00.01.0000.04.2.01.02	PENATAAN PENDISTRIBUSIAN PENDIDIK DAN TENAGA KEPENDIDIKAN BAGI SATUAN PENDIDIKAN DASAR, PAUD, DAN PENDIDIKAN NONFORMAL/KESETARAAN	Analisis kebutuahn PTK				1 kegiatan	9.158,75	25.629,00	9,00%	1.600,00	20,00%	5.208,75	67,00%		4,00%	100,00%	6.808,75	100,00%	18.317,50	100,00%	37,17%	26,57%		
<b>Rata-rata Capaian Kinerja (%)</b>																					100,00%	36,27%	48,65%			
<b>Predikat Kinerja</b>																					Sangat Tinggi	Sangat Rendah	Sangat Rendah			
JUMLAH ANGGARAN DAN REALISASI DARI SELURUH PROGRAM								898.094.739,98	743.370.355,15	8,72%	81.164.515,68	16,52%	242.122.967,64	29,19%	198.435.126,09	42,57%	309.188.363,99	95,76%	830.910.973,40							
TOTAL RATA-RATA CAPAIAN KINERJA DAN ANGGARAN DARI SELURUH PROGRAM																								97,01%	68,03%	111,78%
PREDIKAT KINERJA DARI SELURUH PROGRAM																					Sangat Tinggi	Sedang	Sangat Tinggi			
Faktor pendorong keberhasilan kinerja	1.01.01.2.01.01 PENYUSUNAN DOKUMEN PERENCANAAN PERANGKAT DAERAH				DPA tepat waktu, koordinasi dengan tim berjalan lancar, dan komitmen SDM																					
	1.01.01.2.01.07 EVALUASI KINERJA PERANGKAT DAERAH				DPA tepat waktu, koordinasi dengan tim berjalan lancar, dan komitmen SDM																					
	1.01.01.2.02.01 PENYEDIAAN GAJI DAN TUNJANGAN ASN				DPA tepat waktu, koordinasi dengan tim berjalan lancar, dan komitmen SDM																					
	1.01.01.2.02.03 PELAKSANAAN PENATAUSAHAAN DAN PENGUJIAN/VERIFIKASI KEUANGAN SKPD				DPA tepat waktu, koordinasi dengan tim berjalan lancar, dan komitmen SDM																					
	1.01.01.2.02.06 PENGELOLAAN DAN PENYIAPAN BAHAN TANGGAPAN PEMERIKSAAN				DPA tepat waktu, koordinasi dengan tim berjalan lancar, dan komitmen SDM																					
	1.01.01.2.02.07 KOORDINASI DAN PENYUSUNAN LAPORAN KEUANGAN BULANAN/TRIWULANAN/SEMESTERAN SKPD				DPA tepat waktu, koordinasi dengan tim berjalan lancar, dan komitmen SDM																					
	1.01.01.2.05.03 PENDATAAN DAN PENGOLAHAN ADMINISTRASI KEPEGAWAIAN				DPA tepat waktu, koordinasi dengan tim berjalan lancar, dan komitmen SDM																					
	1.01.01.2.06.01 PENYEDIAAN KOMPONEN INSTALASI LISTRIK/PENERANGAN BANGUNAN KANTOR				DPA tepat waktu, koordinasi dengan tim berjalan lancar, dan komitmen SDM																					
	1.01.01.2.06.02 PENYEDIAAN PERALATAN DAN PERLENGKAPAN KANTOR				DPA tepat waktu, koordinasi dengan tim berjalan lancar, dan komitmen SDM																					
	1.01.01.2.06.04 PENYEDIAAN BAHAN LOGISTIK KANTOR				DPA tepat waktu, koordinasi dengan tim berjalan lancar, dan komitmen SDM																					
	1.01.01.2.06.05 PENYEDIAAN BARANG CETAKAN DAN PENGGANDAAN				DPA tepat waktu, koordinasi dengan tim berjalan lancar, dan komitmen SDM																					
	1.01.01.2.06.08 FASILITASI KUNJUNGAN TAMU				DPA tepat waktu, koordinasi dengan tim berjalan lancar, dan komitmen SDM																					
	1.01.01.2.06.09 PENYELENGGARAAN RAPAT KOORDINASI DAN KONSULTASI SKPD				DPA tepat waktu, koordinasi dengan tim berjalan lancar, dan komitmen SDM																					
	1.01.01.2.06.10 PENATAUSAHAAN ARSIP DINAMIS PADA SKPD				DPA tepat waktu, koordinasi dengan tim berjalan lancar, dan komitmen SDM																					
	1.01.01.2.06.11 DUKUNGAN PELAKSANAAN SISTEM PEMERINTAHAN BERBASIS ELEKTRONIK PADA SKPD				DPA tepat waktu, koordinasi dengan tim berjalan lancar, dan komitmen SDM																					
	1.01.01.2.07.05 PENGADAAN MEBEL				DPA tepat waktu, koordinasi dengan tim berjalan lancar, dan komitmen SDM																					
	1.01.01.2.08.02 PENYEDIAAN JASA KOMUNIKASI, SUMBER DAYA AIR DAN LISTRIK				DPA tepat waktu, koordinasi dengan tim berjalan lancar, dan komitmen SDM																					
	1.01.01.2.08.04 PENYEDIAAN JASA PELAYANAN UMUM KANTOR				DPA tepat waktu, koordinasi dengan tim berjalan lancar, dan komitmen SDM																					
	1.01.01.2.09.02 PENYEDIAAN JASA PEMELIHARAAN, BIAYA PEMELIHARAAN, PAJAK, DAN PERIZINAN KENDARAAN DINAS OPERASIONAL ATAU LAPANGAN				DPA tepat waktu, koordinasi dengan tim berjalan lancar, dan komitmen SDM																					
	1.01.01.2.09.05 PEMELIHARAAN MEBEL				DPA tepat waktu, koordinasi dengan tim berjalan lancar, dan komitmen SDM																					
	1.01.01.2.09.06 PEMELIHARAAN PERALATAN DAN MESIN LAINNYA				DPA tepat waktu, koordinasi dengan tim berjalan lancar, dan komitmen SDM																					
	1.01.01.2.09.09 PEMELIHARAAN/REHABILITASI GEDUNG KANTOR DAN BANGUNAN LAINNYA				DPA tepat waktu, koordinasi dengan tim berjalan lancar, dan komitmen SDM																					
	1.01.01.2.09.10 PEMELIHARAAN/REHABILITASI SARANA DAN PRASARANA GEDUNG KANTOR ATAU BANGUNAN LAINNYA				DPA tepat waktu, koordinasi dengan tim berjalan lancar, dan komitmen SDM																					
	1.01.02.2.01.02 PENAMBAHAN RUANG KELAS BARU				DPA tepat waktu, koordinasi dengan tim berjalan lancar, dan komitmen SDM																					
	1.01.02.2.01.03 PEMBANGUNAN RUANG GURU/KEPALA SEKOLAH/TU				DPA tepat waktu, koordinasi dengan tim berjalan lancar, dan komitmen SDM																					
	1.01.02.2.01.04 PEMBANGUNAN RUANG UNIT KESEHATAN SEKOLAH				DPA tepat waktu, koordinasi dengan tim berjalan lancar, dan komitmen SDM																					
	1.01.02.2.01.05 PEMBANGUNAN PERPUSTAKAAN SEKOLAH				DPA tepat waktu, koordinasi dengan tim berjalan lancar, dan komitmen SDM																					
	1.01.02.2.01.06 PEMBANGUNAN SARANA, PRASARANA DAN UTILITAS SEKOLAH				DPA tepat waktu, koordinasi dengan tim berjalan lancar, dan komitmen SDM																					
	1.01.02.2.01.08 REHABILITASI SEDANG/BERAT RUANG KELAS				DPA tepat waktu, koordinasi dengan tim berjalan lancar, dan komitmen SDM																					
	1.01.02.2.01.09 REHABILITASI SEDANG/BERAT RUANG GURU/KEPALA SEKOLAH/TU				DPA tepat waktu, koordinasi dengan tim berjalan lancar, dan komitmen SDM																					

1.01.02.2.01.10 REHABILITASI SEDANG/BERAT RUANG UNIT KESEHATAN SEKOLAH	DPA tepat waktu, koordinasi dengan tim berjalan lancar, dan komitmen SDM
1.01.02.2.01.11 REHABILITASI SEDANG/BERAT PERPUSTAKAAN SEKOLAH	DPA tepat waktu, koordinasi dengan tim berjalan lancar, dan komitmen SDM
1.01.02.2.01.12 REHABILITASI SEDANG/BERAT SARANA, PRASARANA DAN UTILITAS SEKOLAH	DPA tepat waktu, koordinasi dengan tim berjalan lancar, dan komitmen SDM
1.01.02.2.01.14 PENGADAAN MEBEL SEKOLAH	DPA tepat waktu, koordinasi dengan tim berjalan lancar, dan komitmen SDM
1.01.02.2.01.21 PENYEDIAAN BIAYA PERSONIL PESERTA DIDIK SEKOLAH DASAR	DPA tepat waktu, koordinasi dengan tim berjalan lancar, dan komitmen SDM
1.01.02.2.01.22 PENGADAAN ALAT PRAKTIK DAN PERAGA SISWA	DPA tepat waktu, koordinasi dengan tim berjalan lancar, dan komitmen SDM
1.01.02.2.01.23 PENYELENGARAAN PROSES BELAJAR DAN UJIAN BAGI PESERTA DIDIK	DPA tepat waktu, koordinasi dengan tim berjalan lancar, dan komitmen SDM
1.01.02.2.01.25 PEMBINAAN MINAT, BAKAT DAN KREATIVITAS SISWA	DPA tepat waktu, koordinasi dengan tim berjalan lancar, dan komitmen SDM
1.01.02.2.01.26 PENYEDIAAN PENDIDIK DAN TENAGA KEPENDIDIKAN BAGI SATUAN PENDIDIKAN SEKOLAH DASAR	DPA tepat waktu, koordinasi dengan tim berjalan lancar, dan komitmen SDM
1.01.02.2.01.27 PENGEMBANGAN KARIR PENDIDIK DAN TENAGA KEPENDIDIKAN PADA SATUAN PENDIDIKAN SEKOLAH DASAR	DPA tepat waktu, koordinasi dengan tim berjalan lancar, dan komitmen SDM
1.01.02.2.01.28 PEMBINAAN KELEMBAGAAN DAN MANAJEMEN SEKOLAH	DPA tepat waktu, koordinasi dengan tim berjalan lancar, dan komitmen SDM
1.01.02.2.01.29 PENGELOLAAN DANA BOS SEKOLAH DASAR	DPA tepat waktu, koordinasi dengan tim berjalan lancar, dan komitmen SDM
1.01.02.2.01.31 PEMBANGUNAN LABORATORIUM SEKOLAH DASAR	DPA tepat waktu, koordinasi dengan tim berjalan lancar, dan komitmen SDM
1.01.02.2.01.32 REHABILITASI SEDANG/BERAT LABORATORIUM SEKOLAH DASAR	DPA tepat waktu, koordinasi dengan tim berjalan lancar, dan komitmen SDM
1.01.02.2.02.02 PENAMBAHAN RUANG KELAS BARU	DPA tepat waktu, koordinasi dengan tim berjalan lancar, dan komitmen SDM
1.01.02.2.02.05 PEMBANGUNAN PERPUSTAKAAN SEKOLAH	DPA tepat waktu, koordinasi dengan tim berjalan lancar, dan komitmen SDM
1.01.02.2.02.12 PEMBANGUNAN SARANA, PRASARANA DAN UTILITAS SEKOLAH	DPA tepat waktu, koordinasi dengan tim berjalan lancar, dan komitmen SDM
1.01.02.2.02.14 REHABILITASI SEDANG/BERAT RUANG KELAS SEKOLAH	DPA tepat waktu, koordinasi dengan tim berjalan lancar, dan komitmen SDM
1.01.02.2.02.15 REHABILITASI SEDANG/BERAT RUANG GURU SEKOLAH	DPA tepat waktu, koordinasi dengan tim berjalan lancar, dan komitmen SDM
1.01.02.2.02.17 REHABILITASI SEDANG/BERAT PERPUSTAKAAN SEKOLAH	DPA tepat waktu, koordinasi dengan tim berjalan lancar, dan komitmen SDM
1.01.02.2.02.18 REHABILITASI SEDANG/BERAT LABORATORIUM	DPA tepat waktu, koordinasi dengan tim berjalan lancar, dan komitmen SDM
1.01.02.2.02.24 REHABILITASI SEDANG/BERAT SARANA, PRASARANA DAN UTILITAS SEKOLAH	DPA tepat waktu, koordinasi dengan tim berjalan lancar, dan komitmen SDM
1.01.02.2.02.25 PENGADAAN MEBEL SEKOLAH	DPA tepat waktu, koordinasi dengan tim berjalan lancar, dan komitmen SDM
1.01.02.2.02.27 PENGADAAN PERLENGKAPAN SEKOLAH	DPA tepat waktu, koordinasi dengan tim berjalan lancar, dan komitmen SDM
1.01.02.2.02.32 PENYEDIAAN BIAYA PERSONIL PESERTA DIDIK SEKOLAH MENENGAH PERTAMA	DPA tepat waktu, koordinasi dengan tim berjalan lancar, dan komitmen SDM
1.01.02.2.02.35 PENGADAAN ALAT PRAKTIK DAN PERAGA SISWA	DPA tepat waktu, koordinasi dengan tim berjalan lancar, dan komitmen SDM
1.01.02.2.02.36 PENYELENGARAAN PROSES BELAJAR DAN UJIAN BAGI PESERTA DIDIK	DPA tepat waktu, koordinasi dengan tim berjalan lancar, dan komitmen SDM
1.01.02.2.02.38 PEMBINAAN MINAT, BAKAT DAN KREATIVITAS SISWA	DPA tepat waktu, koordinasi dengan tim berjalan lancar, dan komitmen SDM
1.01.02.2.02.39 PENYEDIAAN PENDIDIK DAN TENAGA KEPENDIDIKAN BAGI SATUAN PENDIDIKAN SEKOLAH MENENGAH PERTAMA	DPA tepat waktu, koordinasi dengan tim berjalan lancar, dan komitmen SDM
1.01.02.2.02.40 PENGEMBANGAN KARIR PENDIDIK DAN TENAGA KEPENDIDIKAN PADA SATUAN PENDIDIKAN SEKOLAH MENENGAH PERTAMA	DPA tepat waktu, koordinasi dengan tim berjalan lancar, dan komitmen SDM
1.01.02.2.02.41 PEMBINAAN KELEMBAGAAN DAN MANAJEMEN SEKOLAH	DPA tepat waktu, koordinasi dengan tim berjalan lancar, dan komitmen SDM
1.01.02.2.02.42 PENGELOLAAN DANA BOS SEKOLAH MENENGAH PERTAMA	DPA tepat waktu, koordinasi dengan tim berjalan lancar, dan komitmen SDM
1.01.02.2.02.44 REHABILITASI SEDANG/BERAT RUANG TU	DPA tepat waktu, koordinasi dengan tim berjalan lancar, dan komitmen SDM
1.01.02.2.02.45 REHABILITASI SEDANG/BERAT RUANG KEPALA SEKOLAH	DPA tepat waktu, koordinasi dengan tim berjalan lancar, dan komitmen SDM
1.01.02.2.03.01 PEMBANGUNAN GEDUNG/RUANG KELAS/RUANG GURU PAUD	DPA tepat waktu, koordinasi dengan tim berjalan lancar, dan komitmen SDM
1.01.02.2.03.02 PEMBANGUNAN SARANA, PRASARANA DAN UTILITAS PAUD	DPA tepat waktu, koordinasi dengan tim berjalan lancar, dan komitmen SDM
1.01.02.2.03.03 REHABILITASI SEDANG/BERAT GEDUNG/RUANG KELAS/RUANG GURU PAUD	DPA tepat waktu, koordinasi dengan tim berjalan lancar, dan komitmen SDM
1.01.02.2.03.04 REHABILITASI SEDANG/BERAT PEMBANGUNAN SARANA, PRASARANA DAN UTILITAS PAUD	DPA tepat waktu, koordinasi dengan tim berjalan lancar, dan komitmen SDM
1.01.02.2.03.07 PENGADAAN MEBEL PAUD	DPA tepat waktu, koordinasi dengan tim berjalan lancar, dan komitmen SDM
1.01.02.2.03.10 PENGADAAN PERLENGKAPAN SISWA PAUD	DPA tepat waktu, koordinasi dengan tim berjalan lancar, dan komitmen SDM
1.01.02.2.03.11 PENYEDIAAN BIAYA PERSONIL PESERTA DIDIK PAUD	DPA tepat waktu, koordinasi dengan tim berjalan lancar, dan komitmen SDM
1.01.02.2.03.12 PENGADAAN ALAT PRAKTIK DAN PERAGA SISWA PAUD	DPA tepat waktu, koordinasi dengan tim berjalan lancar, dan komitmen SDM
1.01.02.2.03.13 PENYELENGARAAN PROSES BELAJAR PAUD	DPA tepat waktu, koordinasi dengan tim berjalan lancar, dan komitmen SDM
1.01.02.2.03.15 PENYEDIAAN PENDIDIK DAN TENAGA KEPENDIDIKAN BAGI SATUAN PAUD	DPA tepat waktu, koordinasi dengan tim berjalan lancar, dan komitmen SDM
1.01.02.2.03.16 PENGEMBANGAN KARIR PENDIDIK DAN TENAGA KEPENDIDIKAN PADA SATUAN PENDIDIKAN PAUD	DPA tepat waktu, koordinasi dengan tim berjalan lancar, dan komitmen SDM
1.01.02.2.03.17 PEMBINAAN KELEMBAGAAN DAN MANAJEMEN PAUD	DPA tepat waktu, koordinasi dengan tim berjalan lancar, dan komitmen SDM
1.01.02.2.03.18 PENGELOLAAN DANA BOP PAUD	DPA tepat waktu, koordinasi dengan tim berjalan lancar, dan komitmen SDM
1.01.02.2.04.03 REHABILITASI SEDANG/BERAT GEDUNG/RUANG KELAS/RUANG GURU PENDIDIKAN NONFORMAL/KESETARAAN	DPA tepat waktu, koordinasi dengan tim berjalan lancar, dan komitmen SDM
1.01.02.2.04.07 PENGADAAN MEBEL PENDIDIKAN NONFORMAL/KESETARAAN	DPA tepat waktu, koordinasi dengan tim berjalan lancar, dan komitmen SDM
1.01.02.2.04.10 PENYEDIAAN BIAYA PERSONIL PESERTA DIDIK NONFORMAL/KESETARAAN	DPA tepat waktu, koordinasi dengan tim berjalan lancar, dan komitmen SDM
1.01.02.2.04.11 PENGADAAN ALAT PRAKTIK DAN PERAGA SISWA NONFORMAL/KESETARAAN	DPA tepat waktu, koordinasi dengan tim berjalan lancar, dan komitmen SDM
1.01.02.2.04.12 PENYELENGARAAN PROSES BELAJAR NONFORMAL/KESETARAAN	DPA tepat waktu, koordinasi dengan tim berjalan lancar, dan komitmen SDM
1.01.02.2.04.14 PENYEDIAAN PENDIDIK DAN TENAGA KEPENDIDIKAN BAGI SATUAN PENDIDIKAN NONFORMAL/KESETARAAN	DPA tepat waktu, koordinasi dengan tim berjalan lancar, dan komitmen SDM
1.01.02.2.04.15 PENGEMBANGAN KARIR PENDIDIK DAN TENAGA KEPENDIDIKAN PADA SATUAN PENDIDIKAN NONFORMAL/KESETARAAN	DPA tepat waktu, koordinasi dengan tim berjalan lancar, dan komitmen SDM
1.01.02.2.04.16 PEMBINAAN KELEMBAGAAN DAN MANAJEMEN SEKOLAH NONFORMAL/KESETARAAN	DPA tepat waktu, koordinasi dengan tim berjalan lancar, dan komitmen SDM
1.01.02.2.04.17 PENGELOLAAN DANA BOP SEKOLAH NONFORMAL/KESETARAAN	DPA tepat waktu, koordinasi dengan tim berjalan lancar, dan komitmen SDM
1.01.02.2.04.19 PEMBANGUNAN LABORATORIUM	DPA tepat waktu, koordinasi dengan tim berjalan lancar, dan komitmen SDM
1.01.04.2.01.01 PERHITUNGAN DAN PEMETAAN PENDIDIK DAN TENAGA KEPENDIDIKAN SATUAN PENDIDIKAN DASAR, PAUD, DAN PENDIDIKAN NONFORMAL/KESETARAAN	DPA tepat waktu, koordinasi dengan tim berjalan lancar, dan komitmen SDM
1.01.04.2.01.02 PENATAAN PENDISTRIBUSIAN PENDIDIK DAN TENAGA KEPENDIDIKAN BAGI SATUAN PENDIDIKAN DASAR, PAUD, DAN PENDIDIKAN NONFORMAL/KESETARAAN	DPA tepat waktu, koordinasi dengan tim berjalan lancar, dan komitmen SDM



Faktor penghambat pencapaian kinerja	1.01.01.2.02.01 PENYEDIAAN GAJI DAN TUNJANGAN ASN	1) Pembayaran gaji dan tunjangan terdapat sisa anggaran karena terdapat pegawai yang pensiun, mutasi antar daerah 2) Sisa anggaran Tunjangan Perbaikan Penghasilan (TPP) bulan Januari - Desember karena terdapat pegawai yang pensiun, beban kerja dan prestasi kerja tidak tercapai, serta TPP ke 13 yang dibayarkan sebanyak 50 persen 3) Sisa anggaran Tunjangan Profesi Guru (TPG) karena pembayaran TPG disesuaikan dengan Surat keputusan penetapan tunjangan profesi dan terdapat beberapa guru yang belum terbit SK nya sampai akhir tahun 2022 4) Sisa anggaran Tambahan Penghasilan karena pembayaran tambahan penghasilan disesuaikan dengan surat keputusan dan sampai akhir tahun 2022 masih terdapat beberapa guru yang masih dalam proses verifikasi secara online
	1.01.01.2.05.03 PENDATAAN DAN PENGOLAHAN ADMINISTRASI KEPEGAWAIAN	1) Sisa anggaran belanja alat/bahan untuk kegiatan kantor-Bahan cetak, sisa anggaran honorarium rohaniawan, belanja bimbingan teknis dikarenakan kebutuhan sudah tercukupi sebesar realisasi 2) Sisa anggaran makanan dan minuman Rapat evaluasi kelembagaan, Rapat Penilaian PAK JFT, Pelaksanaan pelatihan jajaran dinas pendidikan , Rapat koordinasi pengelolaan kepegawaian, Rapat Pembinaan kepegawaian dinas , Rapat asistensi penyusunan Reformasi Birokrasi per bidang rapat asistensi penyusunan RB Pemangku kepentingan, Rapat persiapan penyusunan laporan RB tahunan , Rapat koordinasi penyusunan laporan RB tahunan , Rapat Sosialisasi dan internalisasi 8 area, Rapat sosialisasi dan internalisasi Quick Wins dikarenakan kebutuhan rapat kegiatan sudah tercukupi sebesar realisasi 3) Sisa anggaran Honor Narasumber Sosialisasi peraturan
	1.01.01.2.06.02 PENYEDIAAN PERALATAN DAN PERLENGKAPAN KANTOR	1) Sisa anggaran Belanja Modal Peralatan Studio Video dan Film (belanja camera digital), Belanja Modal Personal Computer (PC), Belanja Modal Komputer Unit Lainnya (LCD) , Belanja Modal Peralatan Personal Computer (Pinter dan Scanner), Belanja Modal Peralatan Computer/Pinter gaji dikarenakan penyesuaian harga dengan e-katalog 2) Anggaran Belanja Modal Alat Komunikasi Telephone / Mesin FAX) tidak direalisasikan dikarenakan karena pertimbangan ulang tingkat kebutuhan di era digital
	1.01.01.2.06.04 PENYEDIAAN BAHAN LOGISTIK KANTOR	1) Sisa anggaran Belanja Alat /Bahan untuk kegiatan kantor - Alat Tulis Kantor - Kertas dan Cover karena penyediaan alat tulis kantor serta kertas dan cover sudah terpenuhi sesuai kebutuhan sebesar realisasi anggaran 2) Sisa anggaran makanan dan minuman rapat dinas karena: - Penyediaan makanan dan minuman rapat sudah terpenuhi sesuai kebutuhan sebesar realisasi anggaran - Penyesuaian harga makanan dan minuman dengan harga makanan dan minuman yang ada di M-Biz Market - Pada era digital rapat dilaksanakan secara daring
	1.01.01.2.06.05 PENYEDIAAN BARANG CETAKAN DAN PENGGANDAAN	Sisa anggaran penggandaan dinas dikarenakan dalam era digital penyimpanan file dalam bentuk softcopy sehingga anggaran penggandaan berkurang
	1.01.01.2.06.08 FASILITASI KUNJUNGAN TAMU	Sisa anggaran makanan dan minuman jamuan tamu dikarenakan fasilitas kunjungan tamu sudah terlaksana setiap ada kunjungan tamu tetapi masih terdapat sisa anggaran karena realisasi berdasarkan kebutuhan jamuan tamu yang datang ke dinas
	1.01.01.2.06.09 PENYELENGGARAAN RAPAT KOORDINASI DAN KONSULTASI SKPD	1) Sisa anggaran Belanja perjalanan dinas dalam kota dikarenakan anggaran perjalanan sudah menggunakan anggaran BBM 2) Sisa anggaran study referensi pengembangan DAPODIK ke Malang dari anggaran penginapan karena kebutuhan sudah terpenuhi sebesar realisasi 3) Sisa anggaran study referensi perencanaan dan evaluasi perangkat daerah ke Banyuwangi dari anggaran operasional kendaraan karena kebutuhan sudah tercukupi sebesar realisasi 4) Sisa anggaran study referensi pendampingan dewan pendidikan ke Kota Bandung dari anggaran penginapan, anggaran sewa kendaraan dan anggaran Tiket PP karena kebutuhan sudah terpenuhi sebesar realisasi 5) Sisa anggaran study referensi peningkatan kapasitas mutu pendidikan ke Bali dan studi tiru ke Sulawesi Selatan dan anggaran uang harian, anggaran penginapan , anggaran transportasi
	1.01.01.2.06.10 PENATAUSAHAAN ARSIP DINAMIS PADA SKPD	1) Sisa anggaran makanan dan minuman pelaksanaan sosialisasi kearsipan, pelaksanaan monitoring kearsipan, pelaksanaan rapat koordinasi Penilaian Arsip Dinamis Inaktif , rapat evaluasi Pemusnahan Arsip, rapat Koordinasi Penyusunan Arsip karena kebutuhan sudah terpenuhi sebesar realisasi 2) Sisa anggaran honorarium narasumber sosialisasi kearsipan dan sisa anggaran sewa tempat arsip karena kebutuhan sudah terpenuhi sebesar realisasi 3) Sisa anggaran jasa tenaga administrasi umum/pengarsip karena pembayaran THR disesuaikan dengan masa kerja pegawai
	1.01.01.2.06.11 DUKUNGAN PELAKSANAAN SISTEM PEMERINTAHAN BERBASIS ELEKTRONIK PADA SKPD	1) Sisa anggaran Belanja makanan dan minuman rapat aduan, rapat koordinasi PPIID, rapat koordinasi pengelola web karena kebutuhan sudah terpenuhi sebesar realisasi 2) Sisa anggaran honorarium tim pengelola informasi dan web karena pembayaran THR disesuaikan dengan masa kerja pegawai 3) Sisa anggaran belanja jasa tenaga administrasi pengelola website karena pembayaran THR disesuaikan dengan masa kerja pegawai 4) Sisa anggaran belanja jasa iklan reklame pembuatan video pendidikan karakter karena kebutuhan sudah terpenuhi sebesar realisasi
	1.01.01.2.07.05 PENGADAAN MEBEL	Sisa anggaran Belanja modal mebel dikarenakan kebutuhan belanja modal mebel sudah terpenuhi dan harga sudah sesuai dengan E katalog
	1.01.01.2.08.02 PENYEDIAAN JASA KOMUNIKASI, SUMBER DAYA AIR DAN LISTRIK	Sisa anggaran belanja tagihan telepon, Belanja smartfrend, belanja tagihan listrik, Belanja Langganan Jurnal/Surat Kabar/Majalah , Belanja Kawat/Faksimili/Internet/TV Berlangganan (belanja Internet dinas) karena kebutuhan sudah terpenuhi sebesar realisasi
	1.01.01.2.08.04 PENYEDIAAN JASA PELAYANAN UMUM KANTOR	1) Sisa anggaran Pakaian Teknik Tenaga Keamanan Dinas , Pakaian Teknik Tenaga Kebersihan Dinas, Pakaian teknik tenaga kebersihan Korwil Ngemplak , Pakaian teknik tenaga kebersihan Korwil Berbah karena kebutuhan sudah terpenuhi sebesar realisasi 2) Sisa anggaran Belanja jasa tenaga kebersihan dinas, Belanja jasa tenaga kebersihan Korwil Sleman, Belanja jasa tenaga kebersihan Korwil Mlati, Belanja jasa tenaga kebersihan Korwil Seyegan, Belanja jasa tenaga kebersihan Korwil Tempel karena pembayaran THR disesuaikan dengan masa kerja pegawai 3) Sisa anggaran belanja tenaga keamanan dinas karena pemberian THR disesuaikan dengan masa kerja pegawai
	1.01.01.2.09.02 PENYEDIAAN JASA PEMELIHARAAN, BIAYA PEMELIHARAAN, PAJAK, DAN PERIZINAN KENDARAAN DINAS OPERASIONAL ATAU LAPANGAN	1) Sisa anggaran Belanja Bahan Bakar dan Pelumas - BBM pertamax untuk Dinas dan BBM untuk kapanewon karena kebutuhan sudah terpenuhi sebesar realisasi 2) Sisa anggaran Belanja pemeliharaan alat angkutan-alat angkutan darat bermotor-kendaraan bermotor penumpang (Pajak kendaraan roda empat 6 unit) karena kebutuhan sudah terpenuhi sebesar realisasi 3) Sisa anggaran Belanja pemeliharaan alat angkutan-alat angkutan darat bermotor-kendaraan bermotor beroda dua ( Pemeliharaan dan pajak kendaraan operasional roda dua 83 unit karena kebutuhan sudah terpenuhi sebesar realisasi dan jumlah kendaraan sudah berkurang 4) Belanja pemeliharaan alat angkutan-alat angkutan darat bermotor-kendaraan bermotor beroda tiga 1 unit (Pemeliharaan dan Pajak kendaraan dinas roda tiga) karena kebutuhan sudah terpenuhi sebesar realisasi
	1.01.01.2.09.06 PEMELIHARAAN PERALATAN DAN MESIN LAINNYA	1) Sisa anggaran makanan dan minuman rapat koordinasi dikarenakan kebutuhan rapat koordinasi pelaksanaan kegiatan sudah terpenuhi 2) Sisa anggaran pemeliharaan alat besar-alat bantu-electric Generating Set, pemeliharaan Alat Pendingin (AC) , pemeliharaan Personal Computer dinas dan korwil , pemeliharaan komputer unit lainnya dinas dan korwil, pemeliharaan peralatan personal komputer dan pemeliharaan peralatan komputer lainnya karena kebutuhan sudah terpenuhi sebesar realisasi
1.01.01.2.09.09 PEMELIHARAAN/REHABILITASI GEDUNG KANTOR DAN BANGUNAN LAINNYA	1)Sisa anggaran pemeliharaan gedung dan taman dinas karena kebutuhan pemeliharaan gedung dan taman sudah terpenuhi. 2) Sisa anggaran pemeliharaan bangunan Korwil Mlati karena gedung akan diambil alih oleh pihak kelurahan 3) Sisa anggaran pemeliharaan bangunan Korwil Turi karena gedung masih dalam kondisi baik sehingga belum memerlukan pemeliharaan	

1.01.01.2.09.10 PEMELIHARAAN/REHABILITASI SARANA DAN PRASARANA GEDUNG KANTOR ATAU BANGUNAN LAINNYA	Adanya proses penyesuaian anggaran pada kegiatan pemeliharaan/rehabilitasi sarpras gedung kantor atau bangunan lainnya
1.01.02.2.01.04 PEMBANGUNAN RUANG UNIT KESEHATAN SEKOLAH	Adanya penyesuaian anggaran pada kegiatan makan minum rapat koordinasi pelaksanaan dan penyesuaian anggaran perjalanan dinas monitoring evaluasi pelaksanaan pembangunan
1.01.02.2.01.09 REHABILITASI SEDANG/BERAT RUANG GURU/KEPALA SEKOLAH/TU	Adanya penyesuaian anggaran pada kegiatan makan minum rapat koordinasi pelaksanaan dan penyesuaian anggaran perjalanan dinas monitoring evaluasi pelaksanaan pembangunan
1.01.02.2.01.10 REHABILITASI SEDANG/BERAT RUANG UNIT KESEHATAN SEKOLAH	Adanya penyesuaian anggaran pada kegiatan makan minum rapat koordinasi pelaksanaan dan penyesuaian anggaran perjalanan dinas monitoring evaluasi pelaksanaan pembangunan
1.01.02.2.01.11 REHABILITASI SEDANG/BERAT PERPUSTAKAAN SEKOLAH	Adanya penyesuaian anggaran pada kegiatan makan minum rapat koordinasi pelaksanaan dan penyesuaian anggaran perjalanan dinas monitoring evaluasi pelaksanaan pembangunan
1.01.02.2.01.21 PENYEDIAAN BIAYA PERSONIL PESERTA DIDIK SEKOLAH DASAR	1) Sisa anggaran Cetak Beasiswa L-OTA LS cetak beasiswa Cetak Beasiswa Dikdas Cetak Beasiswa PIP dikarenakan pendataan dilaksanakan secara daring (online). 2) Sisa anggaran makanan dan minuman rapat koordinasi L-OTA rapat koordinasi Beasiswa Dikdas rapat koordinasi beasiswa PIP dikarenakan koordinasi dan pendataan lebih banyak dilaksanakan secara daring (online). 3) Sisa anggaran Honor narasumber Sosialisasi PIP dikarenakan sosialisasi dilaksanakan secara daring langsung oleh kemendikbud melalui zoom meeting dan youtube live. 4) Sisa anggaran verifikasi beasiswa 1 orang dan verifikasi beasiswa (THR) 2 orang dikarenakan masa kerja tenaga administrasi kurang dari 1 tahun sehingga tidak diberikan secara penuh. 5) Sisa anggaran Honor petugas entry Beasiswa Dikdas dikarenakan kegiatan pendataan telah selesai sebelum target yang ditetapkan. 6) Sisa anggaran Belanja Sewa ruang beasiswa L-OTA Sewa rekonsiliasi beasiswa PIP dikarenakan pemadatan waktu kegiatan dari 2 hari menjadi 1 hari. 7) Anggaran belanja perjalanan dinas dalam kota dalam rangka monitoring dan evaluasi (SPPD) tidak direalisasikan dikarenakan keterbatasan waktu pelaksanaan kegiatan dengan batas waktu transaksi keuangan akhir tahun ( transfer bantuan dikdas masih berproses di awal Desember karena banyaknya rekening sekolah yang tidak aktif)
1.01.02.2.01.22 PENGADAAN ALAT PRAKTIK DAN PERAGA SISWA	1) Sisa anggaran makanan dan minuman rapat koordinasi Pengadaan peralatan TIK (DAK), Pengadaan media pendidikan, Pengadaan Modal Alat Praktik dan Peraga dikarenakan waktu yang terbatas sehingga rapat koordinasi dilakukan bersamaan dengan rapat koordinasi pengadaan peralatan yang lain. 2) Sisa anggaran perjalanan dinas Pengadaan Buku Induk, Pengadaan peralatan TIK (DAK), pengadaan media pendidikan, hibah barang pengadaan alat praktik dan peraga siswa, Teknologi, Informasi, dan Komunikasi (TIK) (DAK), Pengadaan Modal Alat Praktik dan Peraga dikarenakan waktu yang terbatas sehingga monitoring dan evaluasi Pengadaan Buku Induk yang tadinya beberapa kali belum bisa dilakukan seluruhnya. 3) Sisa anggaran Belanja Hibah barang pengadaan alat praktik dan peraga siswa dan hibah pengadaan peralatan Teknologi, Informasi, dan Komunikasi (TIK) (DAK) merupakan sisa harga kontrak hibah pengadaan alat praktik dan peraga 4) Sisa Anggaran Belanja Modal Alat Peraga Praktek Sekolah lainnya (Pengadaan peralatan TIK (DAK), Pengadaan media pendidikan dan Belanja Modal Alat Praktik dan Peraga) merupakan sisa harga kontrak modal pengadaan alat praktik dan peraga 5) Sisa Anggaran Belanja Modal Komputer Unit lainnya merupakan sisa harga kontrak modal pengadaan alat praktik dan peraga
1.01.02.2.01.23 PENYELENGARAAN PROSES BELAJAR DAN UJIAN BAGI PESERTA DIDIK	1) Sisa anggaran cetak LS dikarenakan sebelumnya ASPD Berbasis kertas tetapi untuk tahun 2022 dilaksanakan dengan berbasis komputer, sehingga honor pegawai yang awalnya dianggarkan oleh dinas, tahun ini dianggarkan oleh sekolah-masing-masing menggunakan dana BOS/BOSDA (sesuai prosedur operasional standar (pos) ASPD Provinsi). 2) Sisa anggaran Cetak Bimtek Kurikulum Cetak Kalender Pendidikan Cetak SKHASPDP Cetak Bimtek Asesmen Kelas (Literasi Numerasi) Cetak ANBK Cetak TKM dikarenakan beberapa materi kegiatan diberikan dalam bentuk softfile, sedangkan untuk SKHASPDP cetak menyesuaikan dengan jumlah peserta ASPD yang berkurang dibandingkan rencana. 3) Sisa anggaran makanan dan minuman Bimtek Proktor/Teknis ASPD Makan minum Rapat koordinasi (Rakor) ANBK Makan minum Posko ANBK dikarenakan sebelumnya direncanakan untuk 6 kali tetapi hanya dilaksanakan sebanyak 3 kali sesuai dengan pos ANBK dari Kemendikbud yang keluar mendekati pelaksanaan. 4) Sisa anggaran Pakaian Olahraga/ Kaos kegiatan Peningkatan Kapasitas SDM dikarenakan menyesuaikan dengan jumlah peserta yang ikut dalam peningkatan kapasitas SDM. 5) Sisa anggaran Honorarium Narasumber Bimtek Proktor/Teknis ANBK Honorarium narasumber Bimtek Asesmen Kelas (Penguatan Literasi dan Numerasi) Honorarium narasumber Bimtek TKM dikarenakan adanya pemadatan waktu pelaksanaan dari 4 hari menjadi 3 hari karena keterbatasan waktu. 6) Sisa anggaran Honorarium narasumber Editor Soal Latihan Ujian Honorarium Penulis Soal Latihan Ujian Honorarium Editor Soal TKM semester Genap Honorarium Editor Soal TKM semester Gasal Honorarium Editor Soal TKM semester Gasal dikarenakan realisasi pembayaran honor per butir soalnya dibawah rencana anggaran (rencana anggaran Rp100.000,00 menjadi Rp75.000,00 per butir soal sesuai kebijakan Kepala Dinas) 7) Sisa anggaran Belanja Jasa Tenaga Pendidik berupa Honorarium penyusun video pembelajaran dikarenakan realisasi pembayaran honor per video dibawah rencana anggaran (rencana anggaran Rp1.800.000,00 menjadi Rp1.500.000,00 per butir soal sesuai kebijakan Kepala Dinas) 8) Sisa anggaran Belanja Sewa Peralatan video shooting media pembelajaran dikarenakan harga sewa dibawah anggaran yang direncanakan. 9) Sisa anggaran Sewa Peralatan Komputer Lainnya Sewa aplikasi ujian dikarenakan harga sewa dibawah anggaran yang direncanakan. 10) Sisa anggaran belanja sewa ruang penulisan soal latihan ujian Dinas penyesuaian waktu pelaksanaan dan sewa ruang telah termasuk dalam paket makan dan minum. 11) Sisa anggaran Perjalanan Dinas Biasa (pengangan) kegiatan Peningkatan kapasitas SDM dikarenakan jumlah peserta eselon III direncanakan 3 orang tetapi yang bisa ikut dalam kegiatan hanya 1 orang. 12) Sisa anggaran belanja perjalanan dinas dalam kota dalam rangka monitoring dan evaluasi (SPPD) Ujian dikarenakan biaya perjalanan dinas untuk yang golongan III dibayarkan dibawah standar harga karena keterbatasan keuangan (dari Rp60.000,00 dibayarkan Rp50.000,00 per hari).
1.01.02.2.01.25 PEMBINAAN MINAT, BAKAT DAN KREATIVITAS SISWA	1) Sisa anggaran alat/bahan untuk kegiatan kantor-alat tulis kantor Festival Loma Seni Siswa Nasional (FLSSN) dikarenakan kebutuhan sudah terpenuhi karena juknis materi berupa softfile. 2) Sisa anggaran belanja alat/bahan cetak FLSSN Cetak Kompetisi Sains Nasional (KSN) Cetak Bimtek Pendidikan Karakter dikarenakan kebutuhan sudah terpenuhi. 3) Sisa anggaran makanan dan minuman rapat koordinasi FLSSN dikarenakan hanya dilaksanakan 1 kali dan koordinasi selebihnya langsung oleh Puspresnas secara daring (online). 4) Sisa anggaran belanja jasa tenaga keamanan FLSSN dikarenakan harga jasa dibawah anggaran yang direncanakan.
1.01.02.2.01.26 PENYEDIAAN PENDIDIK DAN TENAGA KEPENDIDIKAN BAGI SATUAN PENDIDIKAN SEKOLAH DASAR	1) Sisa anggaran Jasa Tenaga Pendidik penyaluran THR PHL karena ada 2 PHL yang masa kerjanya belum 1 tahun, sehingga perhitungannya sesuai dengan masa kerja 2) Sisa anggaran honorarium narasumber bimtek penyaluran tunjangan karena narasumber melaksanakan tugas sesuai tupoksi, sehingga tidak bisa diberikan honor 3) Sisa anggaran sewa ruang pendataan fasilitas karena pada saat pelaksanaan pendataan fasilitas dijadikan satu dengan kegiatan entri TPG 4) Sisa anggaran Penyediaan guru kelas kontrak karena penyediaan guru kelas kontrak bulan Januari-Desember sudah terlaksana tetapi terdapat guru kelas kontrak yang diterima P3K 5) Sisa anggaran Jasa Tenaga Pendidik (penyaluran) Fasilitas penyediaan pengharasan dan kesejahteraan) karena penyaluran untuk diwilayah 1 - 6 sudah terlaksana tetapi jumlah calon penerima tidak memenuhi syarat kriteria penerima fasilitas 6) Sisa anggaran makanan dan minuman rapat fasilitas dengan UPT dan pengawas karena pelaksanaan rakor dijadikan satu dengan rakor fasilitas 7) Sisa anggaran petugas entri fasilitas karena proses entri fasilitas dijadikan satu dengan kegiatan entri TPG 8) Sisa anggaran makanan dan minuman rakor move TPG karena pelaksanaan rakor melalui zoom meeting 9) Sisa anggaran petugas move TPG karena sesuai dengan SHBJ petugas move tidak boleh diberikan honor 10) Sisa anggaran perjalanan dinas dalam rangka konsultasi TPG di pusat karena pelaksanaan perjalanan dinas dijadikan satu dengan kegiatan konsultasi PAK di pusat 11) Sisa anggaran makanan dan minuman pelaksanaan bimtek TPG karena bimtek TPG dilaksanakan 2 angkatan, 1 angkatan bimtek secara tatap muka sedang 1 angkatan bimtek melalui zoom meeting.
1.01.02.2.01.27 PENGEMBANGAN KARIR PENDIDIK DAN TENAGA KEPENDIDIKAN PADA SATUAN PENDIDIKAN SEKOLAH DASAR	1) Sisa anggaran makanan dan minuman dan honorarium narasumber bimtek pembinaan guru Non PNS karena sebagian peserta yang akan diberikan bimtek sudah menjadi PPPK sehingga pelaksanaan kegiatan yang seharusnya 3 angkatan menjadi 1 angkatan 2) Sisa anggaran honorarium narasumber inovel karena narasumber berasal dari unsur dinas pendidikan yang melaksanakan tugas sesuai dengan tupoksi, sehingga tidak bisa diberikan honor 3) Sisa anggaran kegiatan bimtek inovel karena kegiatan bimtek inovel dijadikan satu dengan kegiatan seminar Penelitian Tindakan Sekolah 4) Sisa anggaran bimtek pembinaan KKG SD karena kegiatan pembinaan KKG dilaksanakan per kapawon dimana tidak semua kapawon menyelenggarakan pembinaan tetapi sudah dianggarkan dalam DPA dinas 5) Sisa anggaran bimtek pembinaan KS SD karena kegiatan dijadikan satu dengan kegiatan bimtek PTS 6) Sisa anggaran kegiatan penerbitan jurnal pendidikan karena penerbitan jurnal semester 2 harus mengacu ke SK Bupati yang baru dimana ada pemangkas tim penyusunan jurnal 7) Sisa anggaran bimtek pembinaan literasi guru karena pembinaan literasi guru sudah dilaksanakan oleh Forum Guru Sleman Menulis (FGSM) sehingga dinas sudah tidak perlu melaksanakannya lagi 8) Sisa anggaran kegiatan pembinaan prestador bagi guru, kepala sekolah dan pengawas berprestasi karena kegiatan tidak diselenggarakan oleh pusat dan saat ini diganti dengan guru inspiratif yang pelaksanaannya langsung ke ybs sehingga Dinas tidak melaksanakan pembinaan prestador 9) Sisa anggaran honor validasi PAK karena honor petugas validasi PAK tidak terdapat dalam SHBJ 12) Sisa anggaran makanan dan minuman, entry, honor tim, sewa ruang penilaian PAK karena jumlah berkas yang dinilai lebih sedikit daripada yang dianggarkan, sehingga waktu yang diperlukan juga lebih singkat 13) Sisa anggaran perjalanan dinas konsultasi PAK karena jumlah pegawai yang melakukan konsultasi PAK lebih sedikit daripada jumlah pegawai yang dianggarkan 14) Sisa anggaran narasumber penyerahan PPG karena narasumber berasal dari unsur dinas pendidikan yang melaksanakan tugas sesuai dengan tupoksinya, sehingga tidak bisa diberikan honor 15) Sisa anggaran makanan dan minuman rakor PAK karena rakor disesuaikan dengan kebutuhan pelaksanaan PAK 16) Sisa anggaran honorarium petugas sinkronisasi PAK karena aplikasi PAK baru selesai di akhir November dan baru akan dilaksanakan di tahun 2023, sehingga honor petugas tidak direalisasikan pada tahun 2022 17) Sisa anggaran makanan dan minuman simulasi aplikasi pengelolaan PAK aplikasi PAK baru selesai di akhir November sehingga rakor disesuaikan dengan pelaksanaan pengelolaan 18) Sisa anggaran makanan dan minuman seleksi PPG dan biaya diklat seleksi PPG karena semua kegiatan seleksi PPG dibiayai oleh pusat 19) Sisa anggaran honorarium narasumber PKKS karena sebagian narasumber berasal dari unsur dinas pendidikan yang melaksanakan tugas sesuai dengan tupoksi kegiatan sehingga tidak bisa mendapatkan honor 20) Sisa anggaran honorarium tim penilai PKKS karena sebagian tim penilai PKKS berasal dari unsur dinas pendidikan yang melaksanakan tugas sesuai dengan tupoksi kegiatan dimana jika sesuai dengan SHBJ tidak bisa diberikan honor 21) Sisa anggaran cetak sertifikat program induksi, cetak sertifikat PIGP, cetak edaran, dan cetak SPJ laporan karena kebutuhan sudah terpenuhi 22) Sisa anggaran makanan dan minuman penerimaan dan pengolahan hasil PKG karena kegiatan menyesuaikan dengan kebutuhan 23) Sisa anggaran honorarium narasumber kegiatan PKG karena sebagian narasumber berasal dari unsur dinas pendidikan yang melaksanakan tugas sesuai dengan tupoksi kegiatan sehingga tidak bisa mendapatkan honor 24) Sisa anggaran makanan dan minuman rakor PKG karena kegiatan rakor sudah dijadikan satu dengan rapat panitia PKG. 25) Sisa anggaran honorarium petugas entri PIGP karena ada beberapa petugas entri yang tidak memenuhi jam kerja sehingga pemberian honorarium disesuaikan dengan absensi petugas entri
1.01.02.2.01.28 PEMBINAAN KELEMBAGAAN DAN MANAJEMEN SEKOLAH	1) Sisa anggaran belanja alat/bahan cetak untuk kegiatan kantor terdiri dari: Ls Cetak LSS dan Cetak PPDB dikarenakan sesuai dengan kebutuhan kegiatan. 2) Sisa anggaran makanan dan minuman rapat pelaksanaan LSS dikarenakan beberapa sekolah yang dinilai telah memberikan jaman makanan dan minuman saat pelaksanaan LSS 3) Sisa anggaran makanan dan minuman rapat koordinasi penilaian ijin penambahan rombongan belajar (rombel) Makanan dan minuman rapat koordinasi penilaian ijin kelayakan perijinan sekolah Honorarium Narasumber Tim Penilai Kelayakan Perijinan Sekolah dikarenakan hanya 2 sekolah yang mengajukan kelayakan perijinan sekolah dari target 3 sekolah. 4) Sisa anggaran makanan dan minuman Sosialisasi PPDB Pengawas, Bimtek PPDB, rakor PPDB dikarenakan pelaksanaan ada yang dilakukan secara daring (online) melalui zoom meeting. 5) Sisa anggaran honorarium narasumber Sosialisasi PPDB jenjang SD Honorarium narasumber dasar sewa ruang sosialisasi PPDB ke IGTK seharusnya 2 hari didapatkan menjadi 1 hari 6) Sisa anggaran honorarium narasumber dan sewa ruang Bimtek PPDB dikarenakan waktu pelaksanaan dipadatkan menjadi 4 hari dari rencana selama 6 hari 7) Sisa anggaran Belanja Jasa Tenaga Pendidik dan tenaga kependidikan PPDB dikarenakan petugas pendamping PPDB yang menangani aplikasi dari 8 orang berkurang menjadi 5 orang serta kegiatan pendataan telah selesai sebelum target yang ditetapkan 8) Sisa anggaran Belanja Jasa Juri Peromban/Pertandingan LSS dikarenakan Bagian Kesejahteraan (Kesra) hanya mengirim 1 orang Juri sementara instansi lainnya masing-masing 2 orang Juri. Sementara Juri dari Dinas Pendidikan tidak diperbolehkan untuk diberikan honorarium dikarenakan sudah termasuk kedalam tugas pokok instansi (Tupoksi). 9) Sisa anggaran belanja perjalanan dinas dalam kota dalam rangka monitoring dan evaluasi (SPPD) LSS Monitoring dan evaluasi (SPPD) visitasi peninjauan ke lokasi ijin kelayakan perijinan sekolah Monitoring dan evaluasi (SPPD) hasil PPDB dikarenakan jumlah petugas yang melakukan monitoring tidak sesuai yang direncanakan.
1.01.02.2.01.31 PEMBANGUNAN LABORATORIUM SEKOLAH DASAR	Adanya penyesuaian anggaran pada kegiatan makan minum rapat koordinasi pelaksanaan dan penyesuaian anggaran perjalanan dinas monitoring evaluasi pelaksanaan pembangunan
1.01.02.2.01.32 REHABILITASI SEDANG/BERAT LABORATORIUM SEKOLAH DASAR	Adanya penyesuaian anggaran pada kegiatan makan minum rapat koordinasi pelaksanaan dan penyesuaian anggaran perjalanan dinas monitoring evaluasi pelaksanaan pembangunan
1.01.02.2.02.05 PEMBANGUNAN PERPUSTAKAAN SEKOLAH	Adanya penyesuaian anggaran pada kegiatan makan minum rapat koordinasi pelaksanaan dan penyesuaian anggaran perjalanan dinas monitoring evaluasi pelaksanaan pembangunan

1.01.02.2.02.12 PEMBANGUNAN SARANA, PRASARANA DAN UTILITAS SEKOLAH	Adanya penyesuaian anggaran pada kegiatan makan minum rapat koordinasi pelaksanaan dan penyesuaian anggaran perjalanan dinas monitoring evaluasi pelaksanaan pembangunan
1.01.02.2.02.18 REHABILITASI SEDANG/BERAT LABORATORIUM	Adanya penyesuaian anggaran pada kegiatan makan minum rapat koordinasi pelaksanaan dan penyesuaian anggaran perjalanan dinas monitoring evaluasi pelaksanaan pembangunan
1.01.02.2.02.24 REHABILITASI SEDANG/BERAT SARANA, PRASARANA DAN UTILITAS SEKOLAH	Adanya penyesuaian anggaran pada kegiatan makan minum rapat koordinasi pelaksanaan dan penyesuaian anggaran perjalanan dinas monitoring evaluasi pelaksanaan pembangunan
1.01.02.2.02.32 PENYEDIAAN BIAYA PERSONIL PESERTA DIDIK SEKOLAH MENENGAH PERTAMA	1) Sisa anggaran Makanan dan Minuman Sosialisasi Beasiswa Pendidikan Dasar karena pemenuhan melalui sistem Mbizmarket 2) Sisa anggaran makanan dan minuman Entry dan Verifikasi Data Beasiswa Pendidikan Dasar karena menyesuaikan jadwal pelaksanaan entry data dan verifikasi 3) Sisa anggaran Honor Pengadministrasi Beasiswa Pendidikan Dasar karena menyesuaikan jumlah petugas pengadministrasi beasiswa pendidikan dasar 4) Sisa anggaran THR 1 PHL karena masa kerja belum mencukupi 100% 5) Anggaran Perjalanan Dinas dalam rangka Monitoring Penerimaan Beasiswa Pendidikan Dasar tidak direalisasikan karena pencairan beasiswa pendidikan baru dilaksanakan akhir Desember sehingga monitoring tidak dilaksanakan dan sekolah hanya mengumpulkan data laporan 6) Sisa anggaran Bantuan Biaya Pendidikan karena menyesuaikan jumlah pengajuan proposal dengan peserta didik penerima PIP 7) Sisa anggaran makanan dan minuman Rapat Koordinasi Penanganan Anak Putus Sekolah karena menyesuaikan kesiapan data dari instansi terkait (Dinas Sosial) 8) Anggaran makanan dan minuman Rapat Evaluasi Penanganan Anak Putus Sekolah tidak direalisasikan karena evaluasi kegiatan sudah dilaksanakan bersamaan dengan pelaksanaan workshop 9) Sisa anggaran makanan dan minuman Pengolahan Data Penanganan Anak Putus Sekolah karena menyesuaikan jadwal pengolahan data selesai lebih cepat dari yang direncanakan 10) Sisa anggaran makanan dan minuman Rapat Kerja Penanganan Anak Putus Sekolah karena peserta rapat kerja dikurangi hanya mengundang dari unsur Dinas Sosial, Dinas Tenaga Kerja dan Bappeda 11) Sisa anggaran makanan dan minuman Workshop Penanganan Anak Putus Sekolah karena menyesuaikan ketentuan anggaran makanan dan minuman kegiatan workshop dalam SHBJ 12) Sisa anggaran Honor Moderator Workshop Penanganan Anak Putus Sekolah karena moderator kegiatan dilakukan 13) Sisa anggaran makanan dan minuman Rapat Koordinasi Penanganan Anak Putus Sekolah karena menyesuaikan jadwal rapat koordinasi 14) Sisa anggaran makanan dan minuman Rapat Evaluasi Penanganan Anak Putus Sekolah karena kegiatan dilaksanakan saat workshop 15) Sisa anggaran makanan dan minuman Pengolahan Data Penanganan Anak Putus Sekolah karena menyesuaikan jadwal pengolahan data 16) Sisa anggaran makanan dan minuman Rapat Kerja Penanganan Anak Putus Sekolah karena menyesuaikan jumlah peserta kegiatan 17) Sisa anggaran makanan dan minuman Workshop Penanganan Anak Putus Sekolah karena menyesuaikan ketentuan penggunaan anggaran makanan dan minuman kegiatan workshop dalam SHBJ 18) Sisa anggaran Honor Moderator Workshop Penanganan Anak Putus Sekolah karena moderator kegiatan diadakan
1.01.02.2.02.35 PENGADAAN ALAT PRAKTIK DAN PERAGA SISWA	Adanya penyesuaian anggaran pada kegiatan makan minum rapat koordinasi pelaksanaan kegiatan dan penyesuaian anggaran perjalanan dinas monitoring evaluasi pelaksanaan kegiatan pembangunan
1.01.02.2.02.38 PEMBINAAN MINAT, BAKAT DAN KREATIVITAS SISWA	1) Sisa Anggaran Bahan Cetak, Sertifikat MTQ karena penyesuaian jumlah sertifikat yang dibagikan kepada peserta 2) Sisa Anggaran Uang Saku Prestator dan KIR, Juri LKMM, Sewa Bus MTQ, Transport Pembinaan MTQ tingkat propinsi karena tidak dilaksanakan 3) Sisa Anggaran Makanan dan Minuman FLSSN, Pameran KIR, pelatihan KWU, MTQ, Hardiknas karena penyesuaian jumlah peserta kegiatan 4) Sisa Anggaran Makanan dan Minuman Koordinasi Gladi Kawruh, Rakor KIR, rakor Pembinaan Karakter Siswa, rakor Pembinaan Pengurus OSIS karena sudah tercover dengan biaya sebesar realisasi 5) Sisa Anggaran Pakaiain Batik Tradisional, Pakaiain MTQ karena penyesuaian jumlah peserta kegiatan 6) Sisa Anggaran Honor Narasumber Lomba KIR karena pelaksanaan kegiatan hanya 2 tahapan 7) Sisa Anggaran Pembina MTQ Provinsi karena MTQ provinsi tidak dilaksanakan 8) Sisa Anggaran Pembukaan Acara Beasiswa Prestasi karena tidak menghadirkan bupati 9) Sisa Anggaran Juri KWU karena efektivitas konsep kegiatan 10) Sisa Anggaran Honor Narasumber Juri KIR karena pelaksanaan kegiatan hanya 2 tahapan 11) Sisa Anggaran Publikasi Beasiswa Prestasi karena tidak menghadirkan media 12) Sisa Anggaran Sewa Tenda FLSSN, Sewa Genset FLSSN, Sewa Tenda Beasiswa Prestasi, Sewa Kursi Beasiswa Prestasi karena tidak dilaksanakan karena sudah ada sewa ruang 13) Sisa Anggaran Sewa Sound FLSSN karena penyesuaian kegiatan 14) Sisa Anggaran Transport Peserta Pembinaan FLSSN karena FLLSN pusat dilaksanakan secara daring 15) Sisa Anggaran Monitoring MTQ karena penyesuaian pembagian lokasi dan personil monitoring 16) Sisa Anggaran Trophy FLSSN, Hadiah Perlombaan FLSSN, Juara KSN karena hanya dilaksanakan sebagian cabang menyesuaikan anggaran 17) Sisa Anggaran Trophy KIR, Juara Lomba KIR, Trophy MTQ, Trophy KSN karena penyesuaian kegiatan 18) Sisa Anggaran Juara MTQ karena hanya dilaksanakan sebagian cabang lomba 19) Sisa Anggaran Hadiah Prestasi karena menyesuaikan prestasi yang diperoleh peserta didik SMP di Sleman
1.01.02.2.02.39 PENYEDIAAN PENDIDIK DAN TENAGA KEPENDIDIKAN BAGI SATUAN PENDIDIKAN SEKOLAH MENENGAH PERTAMA	1) Sisa anggaran makanan dan minuman rakor pendataan nominatif karena pemesanan melalui sistem Mbiz 2) Sisa anggaran makanan dan minuman rakor fasilitas karena pemesanan melalui sistem Mbiz 3) Sisa anggaran honorarium narasumber karena terdapat narasumber dari dinas pendidikan yang pada saat pelaksanaan adalah di awal tahun tidak diberikan honorarium 4) Sisa anggaran Jasa Tenaga Pendidikan PHL karena terdapat 1 orang PHL yang TMT masuknya per Maret 2022 sedangkan pada saat pelaksanaan mulai bulan Januari 2022 dan pada saat penyaluran Tunjangan Hari Raya PHL ada 2 PHL yang masa kerjanya belum 1 tahun, sehingga perhitungannya sesuai dengan masa kerja 5) Sisa anggaran Jasa Tenaga Pendidikan karena terdapat usulan penerima fasilitasi yang tidak memenuhi syarat sesuai dengan SK kriteria yang ditetapkan dan adanya GTT yang diterima sebagai PPPK
1.01.02.2.02.40 PENGEMBANGAN KARIR PENDIDIK DAN TENAGA KEPENDIDIKAN PADA SATUAN PENDIDIKAN SEKOLAH MENENGAH PERTAMA	1) Efisiensi honor narasumber peningkatan kompetensi guru Rp9.500.000,00 karena narasumber dari luar tidak datang dan diganti narasumber daerah dari unsur guru penggerak 2) Sisa anggaran Jasa tenaga pendidikan (pendamping peningkatan kompetensi guru) karena ada beberapa petugas entri yang tidak memenuhi jam kerja sehingga pemberian honorarium disesuaikan dengan jumlah jam kerja pendamping 3) Sewa tempat peningkatan kompetensi guru Rp3.600.000,00 karena kegiatan seharusnya dilaksanakan selama 4 hari tetapi dianggarkan selama 8 hari 4) Sisa anggaran fotocopy PAK karena jumlah berkas yang di fotocopy sudah sesuai kebutuhan sehingga tidak sesuai dengan jumlah berkas yang dianggarkan dalam DPA 5) Sisa anggaran makanan dan minuman revisi PAK karena kegiatan revisi PAK lebih cepat selesainya dari yang telah direncanakan 6) Sisa anggaran makanan dan minuman verifikasi PAK karena pemesanan melalui sistem Mbiz 7) Sisa anggaran makanan dan minuman rakor PAK tidak terserap karena pemesanan melalui Mbiz 8) Sisa anggaran honorarium Verifikasi PAK karena honorarium tidak dapat diberikan kepada tim verifikator tidak tertuang dalam SHBJ 9) Sisa anggaran honorarium tim penilai PAK efisiensi karena berkas PAK yang direncanakan sebanyak 1.000 berkas terealisasi sebanyak 800 berkas 10) Sisa anggaran honorarium tim Penilai PKKS tidak terserap karena adanya tim penilai PKKS yang berasal dari unsur ASN dinas yang melaksanakan tugas sesuai tupoksi sehingga tidak dapat diberikan honorarium 11) Sisa anggaran makanan dan minuman pelaksanaan PKKS efisiensi karena pemberian snack yang direncanakan 2 kali menjadi 1 kali 3) Sisa anggaran petugas entri PKG karena ada beberapa petugas entri tidak memenuhi jumlah jam kerja.
1.01.02.2.02.41 PEMBINAAN KELEMBAGAAN DAN MANAJEMEN SEKOLAH	1) Sisa anggaran makanan dan minuman rapat visi misi perijinan karena volume visi misi dan jumlah personil sudah terpenuhi 2) Sisa anggaran belanja pakaian teknik (pembelian masker) studi tiru perijinan karena masker sudah cukup terpenuhi dengan realisasi biaya 3) Sisa anggaran jasa tenaga pendidikan petugas move perijinan karena aturan SHBJ bahwa yg diperbolehkan hanya pengawas dan personil luar dinas pendidikan 4) Sisa anggaran perjalanan dinas biasa studi tiru perijinan karena sisa penginapan 5) Sisa anggaran makanan dan minuman rapat koordinasi PPDB, honorarium narasumber sosialisasi PPDB, move PPDB (KKO, kelas bersama dan Online) karena kegiatan sudah terlaksana dengan biaya sebesar realisasi 6) Sisa anggaran makanan dan minuman penyelenggaraan ASPD karena pelaksanaan hanya 1 hari saja dari rencana 2 hari 7) Sisa anggaran makanan dan minuman Penyusunan Perbup Juknis karena hanya penyusunan juknis saja.
1.01.02.2.02.44 REHABILITASI SEDANG/BERAT RUANG TU	Adanya penyesuaian anggaran pada kegiatan makan minum rapat koordinasi pelaksanaan kegiatan dan penyesuaian anggaran perjalanan dinas monitoring evaluasi pelaksanaan kegiatan pembangunan
1.01.02.2.03.13 PENYELENGGARAAN PROSES BELAJAR PAUD	1) Sisa anggaran cetak Kalender Pendidikan PAUD karena menyesuaikan SHBJ dan anggaran pajak masih tertuang dalam DPA 2) Anggaran cetak buku dan cetak sertifikat Penyusunan Karya Tulis Ilmiah tidak direalisasikan karena terkendala tidak adanya honor tim penyusun Karya Tulis Ilmiah dalam SHBJ sehingga hasil Karya Tulis Ilmiah tidak dicetak hanya berupa soft file hasil Karya Tulis Ilmiah dari peserta Workshop 3) Sisa anggaran cetak buku dan cetak sertifikat Penyusunan Buku Cerita karena menyesuaikan SHBJ dan anggaran pajak masih tertuang dalam DPA 4) Sisa anggaran makanan dan minuman sosialisasi Kalender Pendidikan PAUD karena yang semula rencananya dilaksanakan selama 2 hari tetapi dipadatkan menjadi 1 hari 5) Sisa anggaran makanan dan minuman tim penyusun Kalender Pendidikan PAUD karena jadwal pelaksanaan penyusunan kaidah yang rencananya dianggarkan 3x hanya terealisasi 1x dikarenakan penyusunan kaidah harus menunggu draf kaidah dari pusat 6) Sisa anggaran makanan dan minuman pelaksanaan Pembinaan Parenting PAUD karena snack yang rencananya akan direalisasikan 2x pagi dan siang tetapi hanya direalisasikan 1x saja pada pagi hari karena pelaksanaan kegiatan hanya berlangsung sampai siang hari 7) Sisa anggaran makanan dan minuman tim penyusun Bahan Ajar PAUD karena terkait dengan tim penyusun yang tidak jadi menyusun hasil Workshop Bahan Ajar PAUD karena terkendala aturan SHBJ 8) Sisa anggaran makanan dan minuman pelaksanaan Penyusunan Mulok PAUD, Penyusunan Mulok TK karena pemesanan makanan dan minuman melalui sistem Mbiz 9) Anggaran makanan dan minuman rapat tim penyusun buku cerita anak dan tim penyusun Karya Tulis Ilmiah tidak direalisasikan karena terkait dengan honor tim penyusun sebagai editor tidak bisa terealisasi karena terkendala aturan SHBJ sehingga rakor tidak dilaksanakan 10) Sisa anggaran Honorarium Narasumber Penyusunan Karya Tulis Ilmiah karena pelaksanaan kegiatan yang rencananya 2 gelombang didapatkan menjadi 1 gelombang saja terkait dengan jadwal narasumber yang bersamaan dengan kegiatan lain 11) Anggaran honorarium Tim Penyusun Kaidah PAUD, honorarium Tim Penyusun Bahan Ajar PAUD, Tim Penyusun Mulok PAUD, Tim Penyusun Mulok TK, Tim Penyusun Karya Tulis Ilmiah, Tim Penyusun Buku Cerita Anak, tidak direalisasikan karena terkait aturan SHBJ sehingga tidak dapat terealisasi 12) Anggaran Honor tim penyusun hasil KTSP (PUPM Godean) tidak dapat direalisasikan karena terkendala tidak adanya jasa tim penyusun di SHBJ 13) Anggaran makanan dan minuman tim penyusun tidak direalisasikan karena terkait tim penyusun tidak jadi menyusun hasil KTSP (PUPM Godean) karena terkendala aturan SHBJ tetapi hasil KTSP (PUPM Godean) sudah disusun sendiri oleh pengampu kegiatan dinas
1.01.02.2.04.03 REHABILITASI SEDANG/BERAT GEDUNG/RUANG KELAS/RUANG GURU PENDIDIKAN NONFORMAL/KESETARAAN	Adanya penyesuaian anggaran pada pelaksanaan kegiatan
1.01.02.2.04.07 PENGADAAN MEBEL PENDIDIKAN NONFORMAL/KESETARAAN	Adanya penyesuaian anggaran pada kegiatan makan minum rapat koordinasi pelaksanaan kegiatan dan penyesuaian anggaran perjalanan dinas monitoring evaluasi pelaksanaan kegiatan
1.01.02.2.04.11 PENGADAAN ALAT PRAKTIK DAN PERAGA SISWA NONFORMAL/KESETARAAN	Adanya penyesuaian anggaran pada kegiatan makan minum rapat koordinasi pelaksanaan kegiatan dan penyesuaian anggaran perjalanan dinas monitoring evaluasi pelaksanaan kegiatan
1.01.02.2.04.12 PENYELENGGARAAN PROSES BELAJAR NONFORMAL/KESETARAAN	1) Sisa anggaran cetak Kalender Pendidikan PAUD karena menyesuaikan SHBJ dan anggaran pajak masih tertuang dalam DPA 2) Anggaran cetak buku dan cetak sertifikat Penyusunan Karya Tulis Ilmiah tidak direalisasikan karena terkendala tidak adanya honor tim penyusun Karya Tulis Ilmiah dalam SHBJ sehingga hasil Karya Tulis Ilmiah tidak dicetak hanya berupa soft file hasil Karya Tulis Ilmiah dari peserta Workshop 3) Sisa anggaran cetak buku dan cetak sertifikat Penyusunan Buku Cerita karena menyesuaikan SHBJ dan anggaran pajak masih tertuang dalam DPA 4) Sisa anggaran makanan dan minuman sosialisasi Kalender Pendidikan PAUD karena yang semula rencananya dilaksanakan selama 2 hari tetapi dipadatkan menjadi 1 hari 5) Sisa anggaran makanan dan minuman tim penyusun Kalender Pendidikan PAUD karena jadwal pelaksanaan penyusunan kaidah yang rencananya dianggarkan 3x hanya terealisasi 1x dikarenakan penyusunan kaidah harus menunggu draf kaidah dari pusat 6) Sisa anggaran makanan dan minuman pelaksanaan Pembinaan Parenting PAUD karena snack yang rencananya akan direalisasikan 2x pagi dan siang tetapi hanya direalisasikan 1x saja pada pagi hari karena pelaksanaan kegiatan hanya berlangsung sampai siang hari 7) Sisa anggaran makanan dan minuman tim penyusun Bahan Ajar PAUD karena terkait dengan tim penyusun yang tidak jadi menyusun hasil Workshop Bahan Ajar PAUD karena terkendala aturan SHBJ 8) Sisa anggaran makanan dan minuman pelaksanaan Penyusunan Mulok PAUD, Penyusunan Mulok TK karena pemesanan makanan dan minuman melalui sistem Mbiz 9) Anggaran makanan dan minuman rapat tim penyusun buku cerita anak dan tim penyusun Karya Tulis Ilmiah tidak direalisasikan karena terkait dengan honor tim penyusun sebagai editor tidak bisa terealisasi karena terkendala aturan SHBJ sehingga rakor tidak dilaksanakan 10) Sisa anggaran Honorarium Narasumber Penyusunan Karya Tulis Ilmiah karena pelaksanaan kegiatan yang rencananya 2 gelombang didapatkan menjadi 1 gelombang saja terkait dengan jadwal narasumber yang bersamaan dengan kegiatan lain 11) Anggaran honorarium Tim Penyusun Kaidah PAUD, honorarium Tim Penyusun Bahan Ajar PAUD, Tim Penyusun Mulok PAUD, Tim Penyusun Mulok TK, Tim Penyusun Karya Tulis Ilmiah, Tim Penyusun Buku Cerita Anak, tidak direalisasikan karena terkait aturan SHBJ sehingga tidak dapat terealisasi 12) Anggaran Honor tim penyusun hasil KTSP (PUPM Godean) tidak dapat direalisasikan karena terkendala tidak adanya jasa tim penyusun di SHBJ 13) Anggaran makanan dan minuman tim penyusun tidak direalisasikan karena terkait tim penyusun tidak jadi menyusun hasil KTSP (PUPM Godean) karena terkendala aturan SHBJ tetapi hasil KTSP (PUPM Godean) sudah disusun sendiri oleh pengampu kegiatan dinas
1.01.02.2.04.14 PENYEDIAAN PENDIDIK DAN TENAGA KEPENDIDIKAN BAGI SATUAN PENDIDIKAN NONFORMAL/KESETARAAN	1) Sisa anggaran Jasa Tenaga Pendidikan tidak terserap karena terdapat usulan penerima fasilitasi yang tidak memenuhi syarat sesuai dengan SK kriteria yang ditetapkan
1.01.02.2.04.15 PENGEMBANGAN KARIR PENDIDIK DAN TENAGA KEPENDIDIKAN PADA SATUAN PENDIDIKAN NONFORMAL/KESETARAAN	1) Sisa anggaran pendamping bimtek dan sosialisasi kegiatan karena adanya kegiatan yang dilaksanakan tidak perlu menggunakan pendamping 2) Sisa anggaran makanan dan minuman kegiatan pembinaan kompetensi PTK nonformal/kesetaraan karena pemesanan melalui sistem Mbiz 3) Sisa anggaran tenaga kesehatan (medis outbound) tidak direalisasikan karena pada saat kegiatan Tim Medis sudah sekaligus dengan tim instruktur di lapangan 4) Sisa Perjalanan dinas dalam kota (transport outbound) tidak direalisasikan karena pada saat pelaksanaan kegiatan peserta sudah disediakan fasilitas kendaraan bus untuk menuju lokasi 5) Sisa anggaran makanan dan minuman kegiatan pengiriman peserta uji kompetensi instruktur dan uji kompetensi pengelola LKP karena pemesanan melalui sistem Mbiz 6) Sisa anggaran belanja batik tradisional karena dalam perancangan DPA anggaran ditambah dengan pajak, sedangkan dalam realisasinya harga barang sudah termasuk dengan pajak 7) Sisa anggaran makanan dan minuman kegiatan penilaian kinerja tutor dan penilaian kinerja instruktur karena pemesanan melalui sistem Mbiz
1.01.02.2.04.17 PENGELOLAAN DANA BOP SEKOLAH NONFORMAL/KESETARAAN	Adanya penyesuaian anggaran pada pelaksanaan kegiatan
1.01.04.2.01.01 PERHITUNGAN DAN PEMETAAN PENDIDIK DAN TENAGA KEPENDIDIKAN SATUAN PENDIDIKAN DASAR, PAUD, DAN PENDIDIKAN NONFORMAL/KESETARAAN	1) Sisa anggaran kegiatan persiapan SIM PTK Non PNS karena aplikasi SIM PTK belum tersedia 2) Sisa anggaran kegiatan pendataan nominatif karena kegiatan hanya dilaksanakan selama 7 hari sedangkan di dalam anggaran kegiatan selama 14 hari
1.01.04.2.01.02 PENATAAN PENDISTRIBUSIAN PENDIDIK DAN TENAGA KEPENDIDIKAN BAGI SATUAN PENDIDIKAN DASAR, PAUD, DAN PENDIDIKAN NONFORMAL/KESETARAAN	1) Sisa anggaran honorarium narasumber bimtek pemetaan kebutuhan PTK karena narasumber berasal dari unsur dinas pendidikan yang melaksanakan tugas sesuai dengan tupoksi kegiatan, sehingga tidak bisa diberikan honorarium 2) Sisa anggaran sewa ruang bimtek kebutuhan PTK karena kegiatan menyesuaikan dengan kebutuhan yang dilaksanakan selama 9 hari, sedangkan di DPA tertuang 10 hari 3) Sisa anggaran makanan dan minuman rakor pemetaan kebutuhan PTK karena kegiatan menyesuaikan dengan kebutuhan harusnya 4 kali tetapi hanya dilaksanakan 3 kali



Adapun capaian Renstra di tahun 2022, ditunjukkan dengan table 2.2 berikut:

Tabel 2.2  
Realisasi Sasaran Strategis Tahun 2022

SASARAN	INDIKATOR SASARAN	CARA PENGHITUNGAN INDIKATOR SASARAN	TAHUN 2022		CAPAIAN KINERJA (%)
			TARGET	REALISASI	
1	2	3	4	5	6
1 Meningkatkan kualitas pelayanan publik perangkat daerah	1 Indeks Kepuasan Masyarakat terhadap layanan perangkat daerah	Hasil survey kepuasan masyarakat terhadap layanan Dinas Pendidikan yang dilakukan mandiri oleh Dinas Pendidikan	83,48	85,65	102,60
2 Meningkatkan akuntabilitas kinerja perangkat daerah	1 Predikat Akuntabilitas Kinerja Instansi Pemerintah perangkat daerah	Hasil evaluasi Akuntabilitas Kinerja Instansi Pemerintah (AKIP) Dinas Pendidikan oleh Inspektorat Kabupaten Sleman atas laporan kinerja instansi perangkat daerah tahun sebelumnya	A	A	100,00
3 Meningkatkan Kualitas Layanan Pendidikan	1 Angka Partisipasi Sekolah (APS) usia 7-15 tahun	Jumlah penduduk Sleman usia 7-12 tahun yang sedang bersekolah/tamat pendidikan dasar (SD-SMP /sederajat) dibagi jumlah penduduk Sleman usia 7-15 tahun dikali 100	98,69	99,90	101,23
	2 Angka Partisipasi Sekolah (APS) usia 5-6 tahun	Jumlah penduduk Sleman usia 5-6 tahun yang sedang bersekolah/tamat PAUD dibagi	87,20	93,71	107,47





SASARAN	INDIKATOR SASARAN	CARA PENGHITUNGAN INDIKATOR SASARAN	TAHUN 2022		CAPAIAN KINERJA (%)
			TARGET	REALISASI	
1	2	3	4	5	6
		jumlah penduduk Sleman usia 5-6 tahun dikali 100			
	3 Angka Partisipasi Kasar (APK) dan Angka Partisipasi Murni (APM)	Rerata APK dan APM	89,33	90,52	101,33
3 Meningkatnya Kualitas Pendidik dan Tenaga Kependidikan (PTK)	1 Presentase Pemenuhan PTK pendidikan dasar berkualitas	Jumlah guru dan kepala sekolah SD dan SMP yang memiliki ijazah S1 dibagi jumlah guru dan kepala sekolah SD dan SMP dikali seratus	93,97	98,26	103,41
	2 Presentase Pemenuhan PTK pendidikan anak usia dini berkualitas	Jumlah guru dan kepala TK yang memiliki ijazah S1 dibagi jumlah guru dan kepala TK dikali seratus	86,90	91,09	104,82

Sumber: LKJIP Dinas Pendidikan 2022

## 2.2. Analisis Kinerja Pelayanan Perangkat Daerah

Sesuai dengan Peraturan Daerah Kabupaten Sleman Nomor 1 Tahun 2020 tentang Perubahan atas Peraturan Daerah Kabupaten Sleman Nomor 11 Tahun 2016 tentang Pembentukan dan Susunan Perangkat Daerah Pemerintah Kabupaten Sleman dan ditindaklanjuti dengan Peraturan Bupati Sleman Nomor 55.4 Tahun 2021 tentang Kedudukan, Susunan Organisasi, Tugas dan Fungsi, Serta Tata Kerja Dinas Pendidikan, maka susunan organisasi Dinas Pendidikan terdiri dari :



- a. Kepala Dinas
- b. Sekretariat
  - 1. Subbagian Umum dan Kepegawaian;
  - 2. Subbagian Keuangan; dan
  - 3. Kelompok Substansi Perencanaan dan Evaluasi
- c. Bidang Pembinaan PAUD dan Pendidikan Masyarakat
  - 1. Seksi Kurikulum dan Peserta Didik PAUD dan Pendidikan Masyarakat;
  - 2. Seksi Kelembagaan PAUD dan Pendidikan Masyarakat; dan
  - 3. Kelompok Substansi Sarana dan Prasarana PAUD dan Pendidikan Masyarakat.
- d. Bidang Pembinaan SD
  - 1. Seksi Kurikulum dan Kesiswaan SD;
  - 2. Seksi Kelembagaan SD; dan
  - 3. Kelompok Substansi Sarana dan Prasarana SD.
- e. Bidang Pembinaan SMP
  - 1. Seksi Kurikulum dan Kesiswaan SMP;
  - 2. Seksi Kelembagaan SMP; dan
  - 3. Kelompok Substansi Sarana dan Prasarana SMP.
- f. Bidang Pembinaan Pendidik dan Tenaga Kependidikan
  - 1. Seksi Pendidik dan Tenaga Kependidikan PAUD dan Pendidikan Masyarakat;
  - 2. Masyarak;
  - 3. Seksi Pendidik dan Tenaga Kependidikan SD; dan
  - 4. Kelompok Substansi Pendidik dan Tenaga Kependidikan SMP.
- g. Unit Pelaksana Teknis Daerah
- h. Kelompok jabatan fungsional dan kelompok substansi

Dinas Pendidikan mempunyai tugas membantu Bupati melaksanakan urusan pemerintahan dan tugas pembantuan di bidang pendidikan.

Dinas Pendidikan dalam menyelenggarakan tugas mempunyai fungsi:

- a. penyusunan rencana kerja Dinas Pendidikan;
- b. perumusan kebijakan teknis urusan pemerintahan bidang pendidikan;



- c. pelaksanaan pelayanan, pembinaan, dan pengendalian urusan pemerintahan bidang pendidikan;
- d. evaluasi dan pelaporan pelaksanaan urusan pemerintahan bidang pendidikan;
- e. pelaksanaan kesekretariatan dinas; dan
- f. pelaksanaan tugas lain yang diberikan oleh Bupati sesuai tugas dan fungsinya dan/atau sesuai ketentuan peraturan perundang-undangan.

Berdasarkan tugas dan fungsi tersebut, maka secara rinci jenis pelayanan yang diberikan Dinas Pendidikan adalah:

1) Sekretariat

Sekretariat mempunyai tugas menyelenggarakan urusan umum, urusan kepegawaian, urusan keuangan, urusan perencanaan dan evaluasi, serta mengoordinasikan pelaksanaan tugas satuan organisasi.

Sekretariat dalam melaksanakan tugas mempunyai fungsi:

- a. penyusunan rencana kerja Sekretariat dan Dinas Pendidikan;
- b. perumusan kebijakan teknis kesekretariatan;
- c. pelaksanaan urusan umum;
- d. pelaksanaan urusan kepegawaian;
- e. pelaksanaan urusan keuangan;
- f. pelaksanaan urusan perencanaan dan evaluasi;
- g. pengoordinasian pelaksanaan dan pengembangan inovasi;
- h. pengoordinasian pelaksanaan tugas satuan organisasi lingkup Dinas Pendidikan; dan
- i. evaluasi dan penyusunan laporan pelaksanaan kerja Sekretariat dan Dinas Pendidikan.

1.a. Subbagian Umum dan Kepegawaian

Subbagian Umum dan Kepegawaian mempunyai tugas menyiapkan bahan pelaksanaan urusan umum dan kepegawaian.



Subbagian Umum dan kepegawaian dalam melaksanakan tugas mempunyai fungsi:

- a. penyusunan rencana kerja Subbagian Umum dan Kepegawaian;
- b. perumusan kebijakan teknis pelaksanaan urusan umum dan urusan kepegawaian;
- c. pengelolaan persuratan dan kearsipan;
- d. pengelolaan perlengkapan, keamanan, dan kebersihan;
- e. pelaksanaan dan pengoordinasian perencanaan kebutuhan, pengadaan, pemanfaatan, pengamanan, penatausahaan, dan pengendalian aset;
- f. pengelolaan dokumentasi dan informasi;
- g. pelaksanaan analisis kebutuhan jumlah dan jenis jabatan;
- h. penyusunan perencanaan kebutuhan, pengembangan dan pembinaan pegawai;
- i. pelayanan administrasi pegawai dan pengelolaan tata usaha kepegawaian; dan
- j. evaluasi dan penyusunan laporan pelaksanaan kerja Subbagian Umum dan Kepegawaian.

1.b. Subbagian Keuangan

Subbagian Keuangan mempunyai tugas menyiapkan bahan pelaksanaan urusan keuangan.

Subbagian Keuangan dalam melaksanakan tugas mempunyai fungsi:

- a. penyusunan rencana kerja Subbagian Keuangan;
- b. perumusan kebijakan teknis pelaksanaan urusan keuangan;
- c. pelaksanaan penatausahaan, pertanggungjawaban, dan pelaporan keuangan; dan
- d. evaluasi dan penyusunan laporan pelaksanaan kerja Subbagian Keuangan.

1.c. Kelompok Substansi Perencanaan dan Evaluasi

Kelompok Substansi Perencanaan dan Evaluasi mempunyai tugas menyiapkan bahan pelaksanaan urusan perencanaan dan evaluasi.



Kelompok Substansi Perencanaan dan Evaluasi dalam melaksanakan tugas mempunyai fungsi:

- a. penyusunan rencana kerja Kelompok Substansi Perencanaan dan Evaluasi;
- b. perumusan kebijakan teknis pelaksanaan urusan perencanaan dan evaluasi;
- c. pengoordinasian penyusunan rencana kerja Dinas Pendidikan;
- d. pengoordinasian pelaksanaan dan pengembangan inovasi Dinas Pendidikan;
- e. pelaksanaan dan pengoordinasian evaluasi dan pelaporan pelaksanaan kinerja Dinas Pendidikan; dan
- f. evaluasi dan penyusunan laporan pelaksanaan kerja Kelompok Substansi Perencanaan dan Evaluasi.

2) Bidang Pembinaan PAUD dan Pendidikan Masyarakat

Bidang Pembinaan PAUD dan Pendidikan Masyarakat mempunyai tugas membina, mengembangkan, dan mengawasi pengelolaan PAUD dan pendidikan masyarakat.

Bidang Pembinaan PAUD dan Pendidikan Masyarakat dalam melaksanakan tugas mempunyai fungsi:

- a) penyusunan rencana kerja Bidang Pembinaan PAUD dan Pendidikan Masyarakat;
- b) perumusan kebijakan teknis pembinaan, pengembangan, dan pengawasan pengelolaan PAUD dan Pendidikan Masyarakat;
- c) pembinaan, pengembangan, dan pengawasan pelaksanaan kurikulum dan pengendalian proses belajar PAUD dan Pendidikan Masyarakat;
- d) pembinaan pengembangan dan pengawasan peserta didik PAUD dan Pendidikan Masyarakat;





- e) pembinaan, pengembangan, dan pengawasan kelembagaan PAUD dan Pendidikan Masyarakat;
- f) pelayanan dan pengendalian perizinan PAUD dan Pendidikan Masyarakat;
- g) pembinaan akreditasi dan mutu PAUD dan Pendidikan Masyarakat;
- h) pembinaan, pengembangan, dan pengawasan pengelolaan sarana dan prasarana PAUD dan Pendidikan Masyarakat; dan
- i) evaluasi dan penyusunan laporan pelaksanaan kerja Bidang Pembinaan PAUD dan Pendidikan Masyarakat.

2.a. Seksi Kurikulum PAUD dan Pendidikan Masyarakat

Seksi Kurikulum PAUD dan Pendidikan Masyarakat mempunyai tugas menyiapkan bahan pembinaan, pengembangan, dan pengawasan pelaksanaan kurikulum PAUD dan Pendidikan Masyarakat.

Seksi kurikulum PAUD dan Pendidikan Masyarakat dalam melaksanakan tugas mempunyai fungsi:

- a. penyusunan rencana kerja Seksi Kurikulum dan Peserta Didik PAUD dan Pendidikan Masyarakat;
- b. perumusan kebijakan teknis pembinaan, pengembangan, dan pengawasan pelaksanaan kurikulum dan peserta didik PAUD dan Pendidikan Masyarakat;
- c. pembinaan, pengembangan, dan pengawasan pelaksanaan kurikulum PAUD dan Pendidikan Masyarakat;
- d. pengendalian proses belajar peserta didik PAUD dan Pendidikan Masyarakat;
- e. pembinaan pengembangan dan pengawasan peserta didik PAUD dan Pendidikan Masyarakat; dan
- f. evaluasi dan penyusunan laporan pelaksanaan kerja Seksi Kurikulum dan Peserta Didik PAUD dan Pendidikan Masyarakat.

2.b. Seksi Kelembagaan PAUD dan Pendidikan Masyarakat



Seksi Kelembagaan PAUD dan Pendidikan Masyarakat mempunyai tugas menyiapkan bahan pembinaan, pengembangan, dan pengawasan kelembagaan PAUD dan Pendidikan Masyarakat.

Seksi Kelembagaan dan Peserta Didik PAUD dan Pendidikan Masyarakat dalam melaksanakan tugas mempunyai fungsi:

- a. penyusunan rencana kerja Seksi Kelembagaan PAUD dan Pendidikan Masyarakat;
- b. perumusan kebijakan teknis pembinaan, pengembangan, dan pengawasan kelembagaan PAUD dan Pendidikan Masyarakat;
- c. pembinaan, pengembangan, dan pengawasan kelembagaan dan manajemen PAUD dan Pendidikan Masyarakat;
- d. pelayanan dan pengendalian perizinan PAUD dan Pendidikan Masyarakat;
- e. pembinaan akreditasi dan mutu PAUD dan Pendidikan Masyarakat; dan
- f. evaluasi dan penyusunan laporan pelaksanaan kerja Seksi Kelembagaan PAUD dan Pendidikan Masyarakat.

2.c. Kelompok Substansi Sarana dan Prasarana PAUD dan Pendidikan Masyarakat

Kelompok Substansi Sarana dan Prasarana PAUD dan Pendidikan Masyarakat mempunyai tugas menyiapkan bahan pembinaan, pengembangan, dan pengawasan pengelolaan sarana dan prasarana PAUD dan Pendidikan Masyarakat.

Kelompok Substansi Sarana dan Prasarana PAUD dan Pendidikan Masyarakat dalam melaksanakan tugas mempunyai fungsi:

- a. penyusunan rencana kerja Kelompok Substansi Sarana dan Prasarana PAUD dan Pendidikan Masyarakat;
- b. perumusan kebijakan teknis pembinaan, dan pengawasan pengelolaan sarana dan prasarana PAUD dan Pendidikan Masyarakat;



- c. pembinaan, pengembangan, dan pengawasan pengelolaan sarana dan prasarana PAUD dan Pendidikan Masyarakat;
- d. pelaksanaan analisis kebutuhan dan pengadaan sarana dan prasarana PAUD dan Pendidikan Masyarakat; dan
- e. evaluasi dan penyusunan laporan pelaksanaan kerja Kelompok Substansi Sarana dan Prasarana PAUD dan Pendidikan Masyarakat.

### 3) Bidang Pembinaan SD

Bidang Pembinaan SD mempunyai tugas membina, mengembangkan, dan mengawasi pengelolaan SD.

Bidang Pembinaan SD dalam melaksanakan tugas mempunyai fungsi:

- a. penyusunan rencana kegiatan Bidang Pembinaan SD;
- b. perumusan kebijakan teknis pembinaan, pengembangan, dan pengawasan pengelolaan SD;
- c. pembinaan, pengembangan, pengawasan pelaksanaan kurikulum dan pengendalian proses belajar SD;
- d. pembinaan pengembangan dan pengawasan kesiswaan SD;
- e. pembinaan, pengembangan, dan pengawasan kelembagaan SD;
- f. pelayanan dan pengendalian perizinan pendidikan SD;
- g. pembinaan akreditasi dan mutu SD;
- h. pembinaan, pengembangan, dan pengawasan pengelolaan sarana dan prasarana SD; dan
- i. evaluasi dan penyusunan laporan pelaksanaan kerja Bidang Pembinaan SD.

#### 3.a. Seksi Kurikulum dan Kesiswaan SD

Kurikulum dan Kesiswaan SD mempunyai tugas menyiapkan bahan pembinaan, pengembangan, dan pengawasan pelaksanaan kurikulum dan kesiswaan SD.



Seksi Kurikulum dan Kesiswaan SD dalam melaksanakan tugas mempunyai fungsi:

- a. penyusunan rencana kerja Seksi Kurikulum dan Kesiswaan SD;
- b. perumusan kebijakan teknis pembinaan, pengembangan, dan pengawasan pelaksanaan kurikulum dan kesiswaan SD;
- c. pembinaan, pengembangan, dan pengawasan pelaksanaan kurikulum SD;
- d. pengendalian proses belajar peserta didik SD;
- e. pembinaan, pengembangan dan pengawasan kesiswaan SD; dan
- f. evaluasi dan penyusunan laporan pelaksanaan kerja Seksi Kurikulum dan Kesiswaan SD.

### 3.b. Seksi Kelembagaan SD

Seksi Kelembagaan SD mempunyai tugas tugas menyiapkan bahan pembinaan, pengembangan, dan pengawasan kelembagaan SD.

Seksi Kelembagaan dalam melaksanakan tugas mempunyai fungsi:

- a. penyusunan rencana kerja Seksi Kelembagaan SD;
- b. perumusan kebijakan teknis pembinaan, pengembangan, dan pengawasan kelembagaan SD;
- c. pembinaan, pengembangan, dan pengawasan kelembagaan dan manajemen SD;
- d. pelayanan dan pengendalian perizinan SD;
- e. pembinaan akreditasi dan mutu SD; dan
- f. evaluasi dan penyusunan laporan pelaksanaan kerja Seksi Kelembagaan SD

### 3.c. Kelompok Substansi Sarana dan Prasarana SD

Kelompok Substansi Sarana dan Prasarana SD mempunyai tugas menyiapkan bahan pembinaan, pengembangan, dan pengawasan pengelolaan sarana dan prasarana SD.



Kelompok Substansi Sarana dan Prasarana SD dalam melaksanakan tugas mempunyai fungsi:

- a. penyusunan rencana kerja Kelompok Substansi Sarana dan Prasarana SD;
- b. perumusan kebijakan teknis pelaksanaan, pembinaan, dan pengawasan pengelolaan sarana dan prasarana SD;
- c. pembinaan, pengembangan, dan pengawasan pengelolaan sarana dan prasarana SD;
- d. pelaksanaan analisis kebutuhan dan pengadaan sarana dan prasarana SD; dan
- e. evaluasi dan penyusunan laporan pelaksanaan kerja Kelompok Substansi Sarana dan Prasarana SD.

#### 4) Bidang Pembinaan SMP

Bidang Pembinaan SMP mempunyai tugas membina, mengembangkan, dan mengawasi pengelolaan SMP.

Bidang Pembinaan SMP dalam melaksanakan tugas mempunyai fungsi:

- a. penyusunan rencana kegiatan Bidang Pembinaan SMP;
- b. perumusan kebijakan teknis pembinaan, pengembangan, dan pengawasan pengelolaan SMP;
- c. pembinaan, pengembangan, pengawasan pelaksanaan kurikulum dan pengendalian proses belajar SMP;
- d. pembinaan pengembangan dan pengawasan kesiswaan SMP;
- e. pembinaan, pengembangan, dan pengawasan kelembagaan SMP;
- f. pelayanan dan pengendalian perizinan pendidikan SMP;
- g. pembinaa akreditasi dan mutu SMP;
- h. pembinaan, pengembangan, dan pengawasan pengelolaan sarana dan prasarana; dan



- i. evaluasi dan penyusunan laporan pelaksanaan kerja Bidang Pembinaan SMP.

#### 4.a. Seksi Kurikulum dan Kesiswaan SMP

Seksi Kurikulum dan Kesiswaan SMP mempunyai tugas menyiapkan bahan pembinaan, pengembangan, dan pengawasan pelaksanaan kurikulum dan kesiswaan SMP.

Seksi Kurikulum dan Kesiswaan SMP dalam melaksanakan tugas mempunyai fungsi:

- a. penyusunan rencana kerja Seksi Kurikulum dan Kesiswaan SMP;
- b. perumusan kebijakan teknis pembinaan, pengembangan, dan pengawasan pelaksanaan kurikulum dan kesiswaan SMP;
- c. pembinaan, pengembangan, dan pengawasan pelaksanaan kurikulum SMP;
- d. pengendalian proses belajar peserta didik SMP;
- e. pembinaan pengembangan dan pengawasan kesiswaan SMP; dan
- f. evaluasi dan penyusunan laporan pelaksanaan kerja Seksi Kurikulum dan Kesiswaan SMP.

#### 4.b. Seksi Kelembagaan SMP

Seksi Kelembagaan SMP mempunyai tugas menyiapkan bahan pembinaan, pengembangan, dan Kelembagaan SMP.

Seksi Kelembagaan SMP dalam melaksanakan tugas mempunyai fungsi:

- a. penyusunan rencana kerja Seksi Kelembagaan SMP;
- b. perumusan kebijakan teknis pembinaan, pengembangan, dan pengawasan kelembagaan SMP;
- c. pembinaan, pengembangan, dan pengawasan kelembagaan dan manajemen SMP;
- d. pelayanan dan pengendalian perizinan SMP;
- e. pembinaa akreditasi dan mutu SMP; dan



- f. evaluasi dan penyusunan laporan pelaksanaan kerja Seksi Kelembagaan SMP.

#### 4.c. Kelompok Substansi Sarana dan Prasarana SMP

Kelompok Substansi Sarana dan Prasarana SMP mempunyai tugas menyiapkan bahan pembinaan, pengembangan, dan pengawasan pengelolaan sarana dan prasarana SMP.

Kelompok Substansi Sarana dan Prasarana SMP dalam melaksanakan tugas mempunyai fungsi:

- a. penyusunan rencana kerja Kelompok Substansi Sarana dan Prasarana SMP;
- b. perumusan kebijakan teknis pembinaan, dan pengawasan pengelolaan sarana dan prasarana SMP;
- c. pembinaan, pengembangan, dan pengawasan pengelolaan sarana dan prasarana SMP;
- d. pelaksanaan analisis kebutuhan dan pengadaan sarana dan prasarana SMP; dan
- e. evaluasi dan penyusunan laporan pelaksanaan kerja Kelompok Substansi Sarana dan Prasarana SMP.

#### 5) Bidang Pembinaan Pendidik dan Tenaga Kependidikan

Bidang Pembinaan Pendidik dan Tenaga Kependidikan mempunyai tugas membina, mengembangkan, dan mengawasi pendidik dan tenaga kependidikan.

Bidang Pembinaan Pendidik dan Tenaga Kependidikan dalam melaksanakan tugas mempunyai fungsi:

- a. penyusunan rencana kerja Bidang Pembinaan Pendidik dan Tenaga Kependidikan;
- b. perumusan kebijakan teknis pembinaan, pengembangan, dan pengawasan pendidik dan tenaga kependidikan;





- c. pembinaan, pengembangan, dan pengawasan kualitas dan kompetensi pendidik dan tenaga kependidikan;
  - d. fasilitasi kesejahteraan dan penghargaan karir pendidik dan tenaga kependidikan;
  - e. analisis kebutuhan pendidik dan tenaga kependidikan;
  - f. pengelolaan kepangkatan, hak, kewajiban pendidik dan tenaga kependidikan;
  - g. pelaksanaan, pengoordinasian, dan fasilitasi penilaian angka kredit dan kinerja pendidik dan tenaga kependidikan; dan
  - h. evaluasi dan penyusunan laporan pelaksanaan kerja Bidang Pembinaan Pendidik dan Tenaga Kependidikan.
- 5.a. Seksi Pendidik dan Tenaga Kependidikan PAUD dan Pendidikan Masyarakat

Seksi Pendidik dan Tenaga Kependidikan PAUD dan Pendidikan Masyarakat mempunyai tugas menyiapkan bahan pembinaan, pengembangan, dan pengawasan pendidik dan tenaga kependidikan PAUD dan Pendidikan Masyarakat.

Seksi Pendidik dan Tenaga Kependidikan PAUD dan Pendidikan Masyarakat dalam melaksanakan tugas mempunyai fungsi:

- a. penyusunan rencana kerja Seksi Pendidik dan Tenaga Kependidikan PAUD dan Pendidikan Masyarakat;
- b. perumusan kebijakan teknis pembinaan, pengembangan, dan pengawasan pendidik dan tenaga kependidikan PAUD dan Pendidikan Masyarakat;
- c. pembinaan, pengembangan, dan pengawasan kualitas dan kompetensi pendidik dan tenaga kependidikan PAUD dan Pendidikan Masyarakat;
- d. fasilitasi kesejahteraan dan penghargaan karir pendidik dan tenaga kependidikan PAUD dan Pendidikan Masyarakat;



- e. analisis kebutuhan pendidik dan tenaga kependidikan PAUD dan Pendidikan Masyarakat;
- f. pengelolaan kepangkatan, hak, kewajiban pendidik dan tenaga kependidikan PAUD dan Pendidikan Masyarakat;
- g. pelaksanaan, pengoordinasian, dan fasilitasi penilaian angka kredit dan kinerja pendidik dan tenaga kependidikan PAUD dan Pendidikan Masyarakat; dan
- h. evaluasi dan penyusunan laporan pelaksanaan kerja Seksi Pendidik dan Tenaga Kependidikan PAUD dan Pendidikan Masyarakat.

5.b. Seksi Pendidik dan Tenaga Kependidikan SD

Seksi Pendidik dan Tenaga Kependidikan SD mempunyai tugas menyiapkan bahan pembinaan, pengembangan, dan pengawasan pendidik dan tenaga kependidikan SD.

Seksi Pendidik dan Tenaga Kependidikan SD dalam melaksanakan tugas mempunyai fungsi:

- a. penyusunan rencana kerja Seksi Pendidik dan Tenaga Kependidikan SD;
- b. perumusan kebijakan teknis pembinaan, pengembangan, dan pengawasan pendidik dan tenaga kependidikan SD;
- c. pembinaan, pengembangan, dan pengawasan kualitas dan kompetensi pendidik dan tenaga kependidikan SD;
- d. fasilitasi kesejahteraan dan penghargaan karir pendidik dan tenaga kependidikan SD;
- e. analisis kebutuhan pendidik dan tenaga kependidikan SD;
- f. pengelolaan kepangkatan, hak, kewajiban pendidik dan tenaga kependidikan SD;
- g. pelaksanaan, pengoordinasian, dan fasilitasi penilaian angka kredit dan kinerja pendidik dan tenaga kependidikan SD; dan



h. evaluasi dan penyusunan laporan pelaksanaan kerja Seksi Pendidik dan Tenaga Kependidikan SD..

5.c. Kelompok Substansi Pendidik dan Tenaga Kependidikan SMP

Kelompok Substansi Pendidik dan Tenaga Kependidikan SMP mempunyai tugas menyiapkan bahan pembinaan, pengembangan, dan pengawasan pendidik dan tenaga kependidikan SMP.

Kelompok Substansi Pendidik dan Tenaga Kependidikan SMP dalam melaksanakan tugas mempunyai fungsi:

- a. penyusunan rencana kerja Kelompok Substansi Pendidik dan Tenaga Kependidikan SMP;
- b. perumusan kebijakan teknis pembinaan, pengembangan, dan pengawasan pendidik dan tenaga kependidikan SMP;
- c. pembinaan, pengembangan, dan pengawasan kualitas dan kompetensi pendidik dan tenaga kependidikan SMP;
- d. fasilitasi kesejahteraan dan penghargaan karir pendidik dan tenaga kependidikan SMP;
- e. analisis kebutuhan pendidik dan tenaga kependidikan SMP;
- f. pengelolaan kepangkatan, hak, kewajiban pendidik dan tenaga kependidikan SMP;
- g. pelaksanaan, pengoordinasian, dan fasilitasi penilaian angka kredit dan kinerja pendidik dan tenaga kependidikan SMP; dan
- h. evaluasi dan penyusunan laporan pelaksanaan kerja Kelompok Substansi Pendidik dan Tenaga Kependidikan SMP.

6) Unit Pelaksana Teknis Daerah

Unit Pelaksana Teknis Daerah mempunyai tugas melaksanakan sebagian kegiatan teknis operasional dan/atau kegiatan teknis penunjang Dinas Pendidikan. Selain itu pada Dinas Pendidikan terdapat Unit Pelaksana Teknis Daerah berupa satuan pendidikan yang berbentuk satuan pendidikan formal dan nonformal.



## 7) Jabatan Fungsional dan Kelompok Substansi

Jabatan Fungsional mempunyai tugas memberikan pelayanan fungsional dalam pelaksanaan sebagian tugas Dinas Pendidikan sesuai dengan bidang keahlian dan keterampilan. Selain itu Dinas Pendidikan juga menetapkan kelompok substansi sesuai dengan pengelompokan fungsi yang menjadi ruang lingkup bidang tugas dan fungsinya.

Upaya Dinas Pendidikan dalam meningkatkan kualitas penyelenggaraan pelayanan diatas dapat dilihat dari indikator kinerja utama pada Tabel 2.3 sebagai berikut :

Tabel 2.3  
Pencapaian kinerja pelayanan Perangkat Daerah Dinas Pendidikan  
Kabupaten Sleman Tahun 2022

No	Indikator Kinerja Utama	Target Tahun 2022	Realisasi Tahun 2022	Catatan Analisis	
				Faktor Pendorong	Faktor Penghambat
1	2	3	4	5	6
1	Indeks Kepuasan Masyarakat terhadap layanan perangkat daerah	83,48	85,65	<ul style="list-style-type: none"> <li>1. Komitmen pimpinan dan pelaksana teknis kegiatan</li> <li>2. Inovasi LOYALITAS DIMAN (Loket Layanan LAN Informasi Terintegrasi Disdik Sleman)</li> </ul>	<ul style="list-style-type: none"> <li>1. Masih perlu perbaikan SOP dan Standar Pelayanan.</li> <li>2. Masihh perlu peningkatan kualitas SDM</li> </ul>
2	Predikat Akuntabilitas Kinerja Instansi Pemerintah perangkat daerah	A	A	<ul style="list-style-type: none"> <li>1. Komitmen pimpinan dan pelaksana teknis kegiatan</li> <li>2. Secara berkala menginformasikan hasil kinerja</li> </ul>	<ul style="list-style-type: none"> <li>1. Masihh perlu peningkatan kualitas SDM</li> <li>2. Masih belum terintegrasinya Sistem AKIP dengan sistem perencanaan</li> </ul>



No	Indikator Kinerja Utama	Target Tahun 2022	Realisasi Tahun 2022	Catatan Analisis	
				Faktor Pendorong	Faktor Penghambat
1	2	3	4	5	6
				kepada pegawai dinas pendidikan pada saat rapat koordinasi ataupun pada saat apel pagi	nasional dan sistem penganggaran
3	Angka Partisipasi Sekolah (APS) usia 7-15 tahun	98,69	99,90	<p>1. Komitmen pimpinan dan pelaksana teknis kegiatan</p> <p>2. Sebagian besar penduduk Sleman mempunyai kesadaran tinggi akan pentingnya pendidikan dasar</p> <p>3. Meningkatkan pengelolaan kelembagaan dan manajemen serta pengembangan kurikulum di satuan pendidikan kesetaraan</p>	<p>1. Masih terdapat penduduk Sleman yang bersekolah di luar Kabupaten Sleman</p> <p>2. Masih terdapat penduduk Sleman usia 7-12 tahun yang tidak sekolah</p>
4	Angka Partisipasi Sekolah (APS) usia 5-6 tahun	87,20	93,71	<p>1. Komitmen pimpinan dan pelaksana teknis kegiatan.</p> <p>2. Adanya perkembangan cara perhitungan</p>	1. Masih perlu meningkatkan sarana dan prasarana sekolah.



No	Indikator Kinerja Utama	Target Tahun 2022	Realisasi Tahun 2022	Catatan Analisis	
				Faktor Pendorong	Faktor Penghambat
1	2	3	4	5	6
				yaitu dengan menelusur data anak usia 5-6 tahun yang telah tamat PAUD dan sedang bersekolah di jenjang SD/ sederajat	
5	Angka Partisipasi Kasar (APK) dan Angka Partisipasi Murni (APM)	89,33	90,52	1. Komitmen pimpinan dan pelaksana teknis kegiatan. 2. Pengembangan proses belajar peserta didik dengan memanfaatkan teknologi informasi	1. Banyak orang tua yang mensekolahkan anak usia 6 tahun ke jenjang SD/ sederajat
6	Presentase Pemenuhan PTK pendididkan dasar berkualitas	93,97	98,26	1. Komitmen pimpinan dan pelaksana teknis kegiatan. 2. Meningkatkan kompetensi guru dalam mengajarkan literasi dan numerasi melalui kegiatan bimbingan teknis bekerjasama dengan KKG	1. Adanya guru yang pensiun dan kemudian digantikan oleh rekan guru lainnya



No	Indikator Kinerja Utama	Target Tahun 2022	Realisasi Tahun 2022	Catatan Analisis	
				Faktor Pendorong	Faktor Penghambat
1	2	3	4	5	6
7	Presentase Pemenuhan PTK pendidikan anak usia dini berkualitas	86,90	91,09	1. Komitmen pimpinan dan pelaksana teknis kegiatan.	Masih banyak PTK PAUD yang belum berkualifikasi S1

Sumber: LKJiP Dinas Pendidikan 2022

### 2.3. Isu-Isu Penting Penyelenggaraan Tugas Dan Fungsi Perangkat Daerah

Dalam pelaksanaan tugas dan fungsi Dinas Pendidikan terdapat beberapa isu penting sebagai berikut :

1. Kompetensi pendidik dan tenaga pendidik belum merata.  
Kompetensi minimal sesuai dengan kurikulum memerlukan penyesuaian dan percepatan pencapaian kurikulum sehingga mendorong terciptanya kualitas proses belajar dan mengajar
2. Kuantitas guru berstatus Pegawai Negeri Sipil berkurang.  
Kuantitas guru berstatus Pegawai Negeri Sipil (PNS) mempengaruhi kualitas standar pelayanan minimal, sehingga pemenuhan kebutuhan guru diperlukan dengan mengangkat Pegawai Pemerintah dengan Perjanjian Kerja (PPPK) untuk meningkatkan kualitas proses belajar mengajar di sekolah.
3. Pemerataan mutu pendidikan.  
Pemerataan mutu pendidikan di Kabupaten Sleman teridentifikasi belum optimal, sehingga perlu dukungan BOSDA, beasiswa pendidikan dasar, Jaring Pengaman Sosial (JPS) agar peserta didik dapat memenuhi standar pembelajaran yang lebih baik.
4. Adanya anak tidak sekolah





Jumlah anak tidak sekolah masih tergolong tinggi memerlukan kinerja maksimal dari Satuan Tugas Anak Putus Sekolah agar memperoleh tindak lanjut berupa rencana aksi perangkat daerah pemangku kepentingan. Hal ini dimaksudkan agar keberlanjutan belajar anak-anak didik di Kabupaten Sleman dapat tercapai dan dapat memutus mata rantai kemiskinan.



**BAB III**  
**TUJUAN DAN SASARAN DINAS PENDIDIKAN**

**3.1. Tujuan Dan Sasaran Renja Dinas Pendidikan**

Tujuan dan sasaran Renja Dinas Pendidikan Tahun 2024 sebagaimana yang tercantum dalam Renstra Dinas Pendidikan Tahun 2021 - 2026 tersaji pada tabel 3.1 sebagai berikut:

Tabel 3.1.  
Tujuan – Sasaran Tahun 2024

No	Tujuan	Indikator Tujuan	Target Kinerja Tujuan Tahun 2024	Sasaran	Indikator Sasaran	Target Kinerja Sasaran 2024
1	2	3	4	5	6	7
1	Meningkatnya kualitas pelayanan publik perangkat daerah	Indeks kepuasan masyarakat terhadap layanan perangkat daerah	83,54%	Meningkatnya akuntabilitas kinerja perangkat daerah	Predikat akuntabilitas kinerja instansi pemerintah	A
2.	Meningkatnya kualitas layanan pendidikan	Angka Partisipasi Sekolah (APS)	98,70%	Meningkatnya kualitas layanan pendidikan formal dan nonformal	Angka Partisipasi Kasar (APK) dan Angka Partisipasi Murni	89,33%
3	Meningkatnya Kualitas PTK	Angka Pemenuhan PTK Pendidikan Berkualitas	93,98%	Meningkatnya Kualitas PTK	Presentase pemenuhan PTK Pendidikan Dasar berkualitas	93,98%



### 3.2. Usulan Inovasi Perangkat Daerah

Usulan inovasi yang akan dilaksanakan tahun 2024 adalah sebagai berikut:

Tabel 3.2.  
Rencana Inovasi Perangkat Daerah  
Tahun 2024

No.	Data	Penjelasan
1	Asal Dinas	<i>Dinas Pendidikan Kabupaten Sleman</i>
2	Nama Inovasi Daerah	<i>Sembada Berbagi</i>
3	Penjelasan Singkat	<i>Sembada Berbagi adalah suatu aplikasi berbasis web dan android berupa Folder share di server Dinas Pendidikan yang terstruktur dan dikelola oleh semua sekolah SD di kabupaten Sleman. Dashboard halaman depan berisi menu link ke arah folder share yang sudah dikelompokkan. Terdapat beberapa menu dalam link dan folder share diantaranya sebagai berikut: administrasi guru, administrasi sekolah, kumpulan soal, admin (hidden) tersembunyi hanya admin yang bisa akses, transit (hidden) tersembunyi hanya admin yang bisa akses. Setelah klik link di dashboard, user diarahkan ke halaman login. Setelah login user baru bisa mengakses folder share sesuai dengan pilihan foldernya. Jika pengguna baru user diwajibkan untuk registrasi dahulu</i>
4	Rancang Bangun dan Pokok Perubahan Yang Dilakukan	<i>Sembada Berbagi adalah suatu aplikasi berbasis web dan android berupa Folder share di server Dinas Pendidikan yang terstruktur dan dikelola oleh semua sekolah SD di kabupaten Sleman. Dashboard halaman depan berisi menu link ke arah folder share yang sudah dikelompokkan. Terdapat beberapa menu dalam link dan folder share diantaranya sebagai berikut: administrasi guru, administrasi sekolah, kumpulan soal, admin (hidden) tersembunyi hanya admin yang bisa akses, transit (hidden) tersembunyi hanya admin yang bisa akses. Setelah klik link di dashboard, user diarahkan ke halaman login. Setelah login user baru bisa mengakses folder share sesuai dengan pilihan foldernya. Jika pengguna baru user diwajibkan untuk registrasi dahulu. Dalam Aplikasi Sembagi, terdapat beberapa folder yang</i>



No.	Data	Penjelasan
		<p><i>terdiri dari: Folder share administrasi guru yang berisi folder-folder dan file administrasi guru yang sudah terverifikasi.</i></p> <p><i>Folder share administrasi sekolah yang berisi folder-folder dan file administrasi sekolah yang sudah terverifikasi.</i></p> <p><i>Folder share kumpulan soal yang berisi folder folder kumpulan soal ANBK, ASPDBK, Sumatif, Formatif dan lain sebagainya yang sudah terverifikasi.</i></p> <p><i>Folder Transit yang berisi folder-folder dan file file hasil upload user yang belum di verivikasi.</i></p> <p><i>Sumber File yang terdapat pada sembagi berasal dari: guru SD se-Kabupaten Sleman, Kepala Sekolah SD se Kabupten Sleman, administrator aplikasi, Dinas Pendidikan Bidang Pembinaan SD, Pengawas SD se-Kabupaten Sleman. Dalam Sembada Berbagi terdapat verifikasi yang akan dilaksanakan oleh kurator diantaranya: Isi</i></p> <p><i>Jenis</i></p> <p><i>Lokasi file</i></p> <p><i>Duplikasi file</i></p> <p><i>Kebermanfaatan file</i></p> <p><i>Potensi kegunaan file</i></p> <p><i>Potensi keamanan</i></p> <p><i>Potensi sengketa</i></p> <p><i>Potensi konflik</i></p>
5	Bentuk Inovasi Daerah	<p><i>b. inovasi Pelayanan Publik</i></p> <p><i>(merupakan inovasi dalam penyediaan pelayanan kepada masyarakat yang meliputi proses pemberian pelayanan barang/jasa publik dan inovasi jenis dan bentuk barang/jasa publik, seperti inovasi dalam pelayanan perijinan, inovasi dalam pelayanan kesehatan, inovasi dalam pelayanan pendidikan dan lain sebagainya)</i></p>
6	Jenis Inovasi Daerah	<i>Inovasi Digital</i>
7	Inisiator Inovasi	<i>c. Perangkat Daerah</i>
8	Tahapan inovasi	<i>a. Tahap I: Inisiatif</i>



No.	Data	Penjelasan
9	Status Saat Ini a. Kode status  b. Persentase Selesai  c. Penjelasan	<i>2. Ide/konsep inovasi awal dalam proses, dimulai di tahun 2023, dan akah dilaksanakan di tahun 2024</i>  <i>b. Inovasi dalam Perencanaan anggaran tahun 2024</i>  <i>c. Inovasi dilakukan untuk mengembangkan sistem pembelajaran yang terintegrasi dan dapat berbagi antar sesama guru</i>
10	Penetapan inovasi	<i>Belum di susun</i>
11	Tujuan dari Inovasi	<i>Tujuan dari inovasi ini adalah untuk mempermudah guru dan siswa dalam mendapatkan sumber dan media pembelajaran yang menarik, interaktif sehingga materi pembelajaran dan target pembelajaran siswa dapat tercapai dengan baik.</i>
12	Manfaat dari Inovasi	<i>Memberikan sarana media berupa administrasi, soal dan aplikasi pembelajaran bagi siswa dan guru, menggerakkan guru untuk aktif menyusun dan berbagi bank soal, sebagai wadah bagi masyarakat (orang tua siswa) untuk mendapatkan akses informasi soal dan aplikasi pembelajaran, sebagai wadah stakeholder dalam memonitoring dan evaluasi administrasi pembelajaran dan soal yang telah di unggah di Sembagi.</i>
13	Keunikan/ kreativitas	<i>Menjadi wadah kolaborasi guru, siswa dan stakeholder dalam menciptakan pembelajaran yang berkualitas sesuai dengan kebijakan Merdeka Belajar, Sebagai tempat yang menyajikan soal asesmen untuk siswa yang dapat di ATM (Amati Tiru dan Modifikasi) oleh guru dan kepala sekolah, Menjadi tempat pendokumentasian portofolio hasil karya sekolah secara digital dengan konsep one school one folder dan one teacher one folder.</i>
14	Kemitraan dengan PD/instansi/pihak lain	<i>Dinas Kominfo Kabupaten Sleman, BAPPEDA</i>
15	Potensi untuk pengembangan lebih lanjut	<i>Pengembangan Sembada Berbagi saat ini masih digunakan untuk administrasi guru, berbagi soal, dan aplikasi media pembelajaran digital,</i>



No.	Data	Penjelasan
		<i>selanjutnya akan dikembangkan sebagai wadah berbagi aplikasi lainnya yang terintegrasi di Dinas Pendidikan</i>
16	Strategi menjaga keberlangsungan	<i>Penyusunan Materi yang disesuaikan dengan kurikulum yang berlaku, pengemasan penyampaian materi pembelajaran yang lebih menarik, dan penyusunan soal evaluasi yang disesuaikan dengan standar dan tingkat kesulitan yang berdiferensiasi, Pengembangan Sembada Berbagi dilaksanakan dengan cara berkolaborasi dengan guru, pengawas, Dinas Kominfo Kabupaten Sleman dan pemangku kepentingan terkait agar dapat lebih lengkap, menarik, dan terkoordinasi dengan baik, muatan materi nya sesuai dengan kebutuhan guru dan siswa. Sosialisasi yang dilaksanakan secara masif agar informasi terkait Sembada Berbagi dapat tersampaikan kepada masyarakat di Kabupaten Sleman untuk mendorong dan meningkatkan penggunaan Sembada Berbagi secara maksimal.</i>
17	Sumber daya yang digunakan	<i>Sebutkan sumber daya apa saja yang digunakan untuk melaksanakan inovasi tersebut (baik SDM, keuangan, sarpras, method, material, dll)</i>
18	Anggaran inovasi (jika ada)	<i>Rp 40.950.000</i>
19	Analisis risiko	<i>Sembada Berbagi sebagai wadah berbagi soal untuk keperluan asesmen siswa perlu dilakukan kurasi agar terdapat jaminan kualitas terhadap soal yang dapat diunduh dan di ATM (Amati, Tiru dan Modifikasi) oleh guru.</i>
20	Replikasi	<i>(Pilih salah satu) a. telah diadaptasi/ direplikasi/ disesuaikan dan diterapkan oleh unit/instansi lain b. memiliki potensi untuk direplikasi pada daerah lain (misal pernah dipaparkan dalam forum/ masuk berita media/ objek studi tiru terkait inovasi tersebut oleh pemda atau instansi lain)</i>
21	Hasil Inovasi	<i>Aplikasi berbasis web dan android yang dapat diakses menggunakan NPSN di Kabupaten Sleman. Aplikasi tersebut berisi dokumen administrasi mengajar, soal, dan media pembelajaran digital</i>



No.	Data	Penjelasan
22	Video Inovasi (jika ada)	<i>Belum tersedia.</i>

### 3.3. Program dan Kegiatan

Program dan Kegiatan pada Renja Tahun 2024 secara garis besar tersaji pada Tabel 3.3 berikut ini.

Tabel 3.3  
Rekapitulasi Urusan, Program, Kegiatan, Sub Kegiatan dan Pendanaan  
Tahun 2024

No	Urusan/Program/Kegiatan/Sub Kegiatan	Jumlah	Pendanaan (Rp)
1	Dinas Pendidikan		882,045,457,595,00
	Bidang Urusan Pendiidkan		882,045,457,595,00
	Jumlah Program	4	
	Jumlah Kegiatan	13	
	Jumlah Sub Kegiatan	111	
2	SKB Berbah		685.027.000,00
	Bidang Urusan Pendiidkan		685.027.000,00
	Jumlah Program	2	
	Jumlah Kegiatan	4	
	Jumlah Sub Kegiatan	11	
3	TK Negeri 1 Sleman		153.000.000,00
	Bidang Urusan Pendiidkan		153.000.000,00
	Program	1	
	Kegiatan	3	
	Sub Kegiatan	10	





No	Urusan/Program/Kegiatan/Sub Kegiatan	Jumlah	Pendanaan (Rp)
4	TK Negeri 2 Sleman		122.700.000,00
	Bidang Urusan Pendiidkan		122.700.000,00
	Program	1	
	Kegiatan	3	
	Sub Kegiatan	10	
5	TK Negeri 3 Sleman		107.368.000,00
	Bidang Urusan Pendiidkan		107.368.000,00
	Program	1	
	Kegiatan	3	
	Sub Kegiatan	10	
6	TK Negeri Pembina Sleman		108.470.000,00
	Bidang Urusan Pendiidkan		108.470.000,00
	Program	1	
	Kegiatan	3	
	Sub Kegiatan	10	
7	TK Negeri Model Sleman		354.496.000,00
	Bidang Urusan Pendiidkan		354.496.000,00
	Program	1	
	Kegiatan	3	
	Sub Kegiatan	10	
	Total Anggaran		883.576.518.595,00



**BAB IV**  
**RENCANA KERJA DAN PENDANAAN DINAS PENDIDIKAN**

Rencana kerja dan pendanaan Dinas Pendidikan tersaji pada Tabel 4.1. berikut ini.



**FINAL RENCANA KERJA ORGANISASI PERANGKAT DAERAH (RENJA OPD)  
DINAS PENDIDIKAN KABUPATEN SLEMAN  
TAHUN 2024**

NO	KODE	URUSAN/BIDANG URUSAN/PROGRAM/KEGIATAN/ SUB KEGIATAN	INDIKATOR PROGRAM/KEGIATAN/SUB KEGIATAN	Target Akhir Periode Renstra OPD	REALISASI CAPAIAN RENJA OPD TAHUN 2022	PRAKIRAAN CAPAIAN TARGET RENJA OPD TAHUN 2023	CAPAIAN KINERJA DAN KERANGKA PENDANAAN						KELOMPOK SASARAN	PRAKIRAAN MAJU RENCANA TAHUN 2025		PERANGKAT DAERAH PENANGGUNG JAWAB	
							TARGET 2024	PAGU INDIKATIF (Rp)	LOKASI	SUMBER DANA	PRIORITAS			TARGET	PAGU INDIKATIF (Rp)		
											NASIONAL	DAERAH					
1	2	3	4	5	6	7	8	9	10	11	12	13	14	15	16	17	
1		URUSAN PEMERINTAHAN WAJIB YANG BERKAITAN DENGAN PELAYANAN DASAR						881.845.457.595,00								-	
	1.01	URUSAN PEMERINTAHAN BIDANG PENDIDIKAN						881.845.457.595,00								-	
1.	1.01.01	PROGRAM PENUNJANG URUSAN PEMERINTAHAN DAERAH KABUPATEN/KOTA	<i>Persentase pemenuhan kebutuhan administrasi perkantoran (%)</i>  <i>Persentase pemenuhan layanan sarana dan prasarana kerja (%)</i>					488.825.646.014,00								-	DINAS PENDIDIKAN
	1.01.01.2.01	Perencanaan, Penganggaran, dan Evaluasi Kinerja Perangkat Daerah						421.805.000,00								-	DINAS PENDIDIKAN
	1.01.01.2.01.0001	Penyusunan Dokumen Perencanaan Perangkat Daerah	<i>Persentase penyusunan dokumen perencanaan penganggaran dan evaluasi kinerja perangkat daerah dilaksanakan tepat waktu. (%)</i>					32.235.000,00	(Dinas Pendidikan, KAB. SLEMAN)					100		-	DINAS PENDIDIKAN
			<i>Jumlah Dokumen Perencanaan Perangkat Daerah (Dokumen)</i>		0.00	0.00	5		(KAB. SLEMAN)					0.00		-	DINAS PENDIDIKAN
			<i>1.a Perjanjian Kinerja (Dokumen)</i>				1	479.400,00	(Dinas Pendidikan, KAB. SLEMAN)	PENDAPATAN ASLI DAERAH (PAD)			Dinas Pendidikan				
			<i>1.b. Perubahan Perjanjian Kinerja (Dokumen)</i>				1	479.400,00	(Dinas Pendidikan, KAB. SLEMAN)	PENDAPATAN ASLI DAERAH (PAD)			Dinas Pendidikan				
			<i>2.a. Dokumen Renja 2025 (Dokumen)</i>				1	25.413.600,00	(Dinas Pendidikan, KAB. SLEMAN)	PENDAPATAN ASLI DAERAH (PAD)			Dinas Pendidikan				
			<i>2.b. Dokumen Perubahan Renja 2024 (Dokumen)</i>				1	3.837.600,00	(Dinas Pendidikan, KAB. SLEMAN)	PENDAPATAN ASLI DAERAH (PAD)			Dinas Pendidikan				
			<i>3. Perencanaan Pengadaan (Dokumen)</i>				1	2.025.000,00	(Dinas Pendidikan, KAB. SLEMAN)	PENDAPATAN ASLI DAERAH (PAD)			Dinas Pendidikan				
	1.01.01.2.01.0002	Koordinasi dan Penyusunan Dokumen RKA-SKPD						9.998.000,00					Dinas Pendidikan			-	DINAS PENDIDIKAN
			<i>Jumlah Dokumen RKA-SKPD dan Laporan Hasil Koordinasi Penyusunan Dokumen RKA-SKPD (Dokumen)</i>		0.00	0.00	2						Dinas Pendidikan	0.00			
			<i>1. Dokumen RKA Tahun 2025 (Dokumen)</i>				1	3.987.800,00	(Dinas Pendidikan, KAB. SLEMAN)	PENDAPATAN ASLI DAERAH (PAD)			Dinas Pendidikan				
			<i>2. Dokumen RKA Revisi 2024 (Dokumen)</i>				1	6.010.200,00	(Dinas Pendidikan, KAB. SLEMAN)	PENDAPATAN ASLI DAERAH (PAD)			Dinas Pendidikan				
	1.01.01.2.01.0003	Koordinasi dan Penyusunan Dokumen Perubahan RKA-SKPD						5.368.000,00					Dinas Pendidikan			-	DINAS PENDIDIKAN
			<i>Jumlah Dokumen Perubahan RKA-SKPD dan Laporan Hasil Koordinasi Penyusunan Dokumen Perubahan RKA-SKPD (Dokumen)</i>		0.00	0.00	2						Dinas Pendidikan	0.00			
			<i>1. Dokumen Perubahan RKA 2024 (Dokumen)</i>				1	4.739.200,00	(Dinas Pendidikan, KAB. SLEMAN)	PENDAPATAN ASLI DAERAH (PAD)			Dinas Pendidikan				
			<i>2. Dokumen Perubahan RKA Revisi 2024 (Dokumen)</i>				1	628.800,00	(Dinas Pendidikan, KAB. SLEMAN)	PENDAPATAN ASLI DAERAH (PAD)			Dinas Pendidikan				
	1.01.01.2.01.0004	Koordinasi dan Penyusunan DPA-SKPD						12.810.000,00					Dinas Pendidikan			-	DINAS PENDIDIKAN
			<i>Jumlah Dokumen DPA-SKPD dan Laporan Hasil Koordinasi Penyusunan Dokumen DPA-SKPD (Dokumen)</i>		0.00	0.00	2.00						Dinas Pendidikan	0.00			
			<i>1. Dokumen DPA Murni 2024 (Dokumen)</i>				1	2.583.000,00	(Dinas Pendidikan, KAB. SLEMAN)	PENDAPATAN ASLI DAERAH (PAD)			Dinas Pendidikan				



NO	KODE	URUSAN/BIDANG URUSAN/PROGRAM/KEGIATAN/ SUB KEGIATAN	INDIKATOR PROGRAM/KEGIATAN/SUB KEGIATAN	Target Akhir Periode Renstra OPD	REALISASI CAPAIAN RENJA OPD TAHUN 2022	PRAKIRAAN CAPAIAN TARGET RENJA OPD TAHUN 2023	CAPAIAN KINERJA DAN KERANGKA PENDANAAN					KELOMPOK SASARAN	PRAKIRAAN MAJU RENCANA TAHUN 2025		PERANGKAT DAERAH PENANGGUNG JAWAB				
							TARGET 2024	PAGU INDIKATIF (Rp)	LOKASI	SUMBER DANA	PRIORITAS		TARGET	PAGU INDIKATIF (Rp)					
											NASIONAL					DAERAH			
1	2	3	4	5	6	7	8	9	10	11	12	13	14	15	16	17			
1.01.01.2.01.0005	Koordinasi dan Penyusunan Perubahan DPA- SKPD	2. Dokumen DPA Revisi 2024 (Dokumen)					1	10.227.000,00	(Dinas Pendidikan, KAB. SLEMAN)	PENDAPATAN ASLI DAERAH (PAD)			Dinas Pendidikan						
								6.542.000,00					Dinas Pendidikan				DINAS PENDIDIKAN		
		Jumlah Dokumen Perubahan DPA-SKPD dan Laporan Hasil Koordinasi Penyusunan Dokumen Perubahan DPA-SKPD (Dokumen)			0.00	0.00		2						Dinas Pendidikan	0.00				
		1. Dokumen Perubahan DPA 2024 (Dokumen)						1	3.708.000,00	(Dinas Pendidikan, KAB. SLEMAN)	PENDAPATAN ASLI DAERAH (PAD)			Dinas Pendidikan					
		2. Dokumen Perubahan DPA Revisi 2024 (Dokumen)						1	2.834.000,00	(Dinas Pendidikan, KAB. SLEMAN)	PENDAPATAN ASLI DAERAH (PAD)			Dinas Pendidikan					
									354.852.000,00						Dinas Pendidikan				DINAS PENDIDIKAN
		Jumlah Laporan Evaluasi Kinerja Perangkat Daerah (Laporan)			0.00	0.00		21							Dinas Pendidikan	0.00			
		1. Dokumen Evaluasi Kinerja Perangkat Daerah (Dokumen)						20	187.972.000,00	(Dinas Pendidikan, KAB. SLEMAN)	PENDAPATAN ASLI DAERAH (PAD)				Dinas Pendidikan				
		2. Dokumen Rekomendasi Dewan Pendidikan Kabupaten Sleman (Dokumen)						1	137.500.000,00	(Dinas Pendidikan, KAB. SLEMAN)	PENDAPATAN ASLI DAERAH (PAD)				Dinas Pendidikan				
		3. Penyediaan Pengadministrasi Perencanaan dan Evaluasi (Orang)						1	29.380.000,00	(Kelompok Substansi Perencanaan dan Evaluasi, KAB. SLEMAN)	PENDAPATAN ASLI DAERAH (PAD)				Dinas Pendidikan				
1.01.01.2.02	Administrasi Keuangan Perangkat Daerah							481.377.503.014,00									DINAS PENDIDIKAN		
		Persentase dokumen laporan keuangan disampaikan tepat waktu (%)					100		(Dinas Pendidikan, KAB. SLEMAN)					Dinas Pendidikan	100				
1.01.01.2.02.0001	Penyediaan Gaji dan Tunjangan ASN	Jumlah Orang yang Menerima Gaji dan Tunjangan ASN (Orang/bulan)			0.00	0.00	4931	475.584.848.014,00					Dinas Pendidikan	0.00			DINAS PENDIDIKAN		
		Penyediaan Gaji dan Tunjangan PNS (Bulan)					14	236.344.164.014,00	(Dinas Pendidikan, KAB. SLEMAN)	PENDAPATAN ASLI DAERAH (PAD)			Dinas Pendidikan						
		Penyediaan Gaji dan Tunjangan PPPK (Bulan)					14	66.595.990.000,00	(Dinas Pendidikan, KAB. SLEMAN)	PENDAPATAN ASLI DAERAH (PAD)			Dinas Pendidikan						
		Penyediaan Tambahan Penghasilan Guru (Bulan)					12	3.700.750.000,00	(Dinas Pendidikan, KAB. SLEMAN)	PENDAPATAN ASLI DAERAH (PAD)			Dinas Pendidikan						
		Penyediaan Tunjangan Kinerja ASN (Bulan)					12	11.488.316.000,00	(Dinas Pendidikan, KAB. SLEMAN)	PENDAPATAN ASLI DAERAH (PAD)			Dinas Pendidikan						
		Penyediaan Tunjangan Profesi Guru (Bulan)					12	157.455.628.000,00	(Dinas Pendidikan, KAB. SLEMAN)	PENDAPATAN ASLI DAERAH (PAD)			Dinas Pendidikan						
									5.386.800.000,00						Dinas Pendidikan				DINAS PENDIDIKAN
1.01.01.2.02.0003	Pelaksanaan Penatausahaan dan Pengujian/Verifikasi Keuangan SKPD	Jumlah Dokumen Penatausahaan dan Pengujian/Verifikasi Keuangan SKPD (Dokumen)			0.00	0.00	4						Dinas Pendidikan	0.00					
		Jasa Penanggungjawab Keuangan Dinas (Bulan)					12	221.640.000,00	(Dinas Pendidikan, KAB. SLEMAN)	PENDAPATAN ASLI DAERAH (PAD)			Dinas Pendidikan						
		Jasa Penanggungjawab Keuangan Sekolah (Bulan)					12	3.315.720.000,00	(Dinas Pendidikan, KAB. SLEMAN)	PENDAPATAN ASLI DAERAH (PAD)			Dinas Pendidikan						
		Jasa Pengelola BMD (Bulan)					12	1.355.700.000,00	(Dinas Pendidikan, KAB. SLEMAN)	PENDAPATAN ASLI DAERAH (PAD)			Dinas Pendidikan						
		Jasa Pengelola Keuangan (Bulan)					12	406.860.000,00	(Dinas Pendidikan, KAB. SLEMAN)	PENDAPATAN ASLI DAERAH (PAD)			Dinas Pendidikan						
		Jasa Pengelola Pengadaan (Bulan)					12	86.880.000,00	(Dinas Pendidikan, KAB. SLEMAN)	PENDAPATAN ASLI DAERAH (PAD)			Dinas Pendidikan						
1.01.01.2.02.0006	Pengelolaan dan Penyiapan Bahan Tanggapan Pemeriksaan						47.625.000,00						Dinas Pendidikan				DINAS PENDIDIKAN		



NO	KODE	URUSAN/BIDANG URUSAN/PROGRAM/KEGIATAN/ SUB KEGIATAN	INDIKATOR PROGRAM/KEGIATAN/SUB KEGIATAN	Target Akhir Periode Renstra OPD	REALISASI CAPAIAN RENJA OPD TAHUN 2022	PRAKIRAAN CAPAIAN TARGET RENJA OPD TAHUN 2023	CAPAIAN KINERJA DAN KERANGKA PENDANAAN						KELOMPOK SASARAN	PRAKIRAAN MAJU RENCANA TAHUN 2025		PERANGKAT DAERAH PENANGGUNG JAWAB	
							TARGET 2024	PAGU INDIKATIF (Rp)	LOKASI	SUMBER DANA	PRIORITAS			TARGET	PAGU INDIKATIF (Rp)		
											NASIONAL	DAERAH					
1	2	3	4	5	6	7	8	9	10	11	12	13	14	15	16	17	
1.01.01.2.02.0007	Koordinasi dan Penyusunan Laporan Keuangan Bulanan/ Triwulanan/ Semesteran SKPD	Jumlah Dokumen Bahan Tanggapan Pemeriksaan dan Tindak Lanjut Pemeriksaan (Dokumen)			0.00	0.00	1						Dinas Pendidikan	0.00			
		Fasilitasi Tanggapan Pemeriksaan (Kegiatan)					1	47.625.000,00	(Dinas Pendidikan, KAB. SLEMAN)	PENDAPATAN ASLI DAERAH (PAD)			Dinas Pendidikan				
		Jumlah Laporan Keuangan Bulanan/ Triwulanan/ Semesteran SKPD dan Laporan Koordinasi Penyusunan Laporan Keuangan Bulanan/Triwulanan/Semesteran SKPD (Laporan)			0.00	0.00	14		358.230.000,00	(Dinas Pendidikan, KAB. SLEMAN)				Dinas Pendidikan	0.00		
		Bimtek Laporan Aset Semester I (Laporan)					1	37.527.800,00	(Dinas Pendidikan, KAB. SLEMAN)	PENDAPATAN ASLI DAERAH (PAD)			Dinas Pendidikan				
		Bimtek Laporan Aset Semester II (Kegiatan)					1	37.527.800,00	(Dinas Pendidikan, KAB. SLEMAN)	PENDAPATAN ASLI DAERAH (PAD)			Dinas Pendidikan				
		Bimtek Laporan Keuangan Semester I (Kegiatan)					1	38.575.000,00	(Dinas Pendidikan, KAB. SLEMAN)	PENDAPATAN ASLI DAERAH (PAD)			Dinas Pendidikan				
		Bimtek Laporan Keuangan Semester II (Kegiatan)					1	38.194.400,00	(Dinas Pendidikan, KAB. SLEMAN)	PENDAPATAN ASLI DAERAH (PAD)			Dinas Pendidikan				
		Penyediaan Jasa Pegawai Non ASN (Orang)					2	58.760.000,00	(Dinas Pendidikan, KAB. SLEMAN)	PENDAPATAN ASLI DAERAH (PAD)			Dinas Pendidikan				
		Rapat kordinasi Keuangan (Bulan)					12	93.570.000,00	(Dinas Pendidikan, KAB. SLEMAN)	PENDAPATAN ASLI DAERAH (PAD)			Dinas Pendidikan				
		Sosialisasi Gaji (Kegiatan)					1	8.040.000,00	(Dinas Pendidikan, KAB. SLEMAN)	PENDAPATAN ASLI DAERAH (PAD)			Dinas Pendidikan				
Sosialisasi Pengelolaan Keuangan Sekolah Negeri (Kegiatan)					1	46.035.000,00	(Dinas Pendidikan, KAB. SLEMAN)	PENDAPATAN ASLI DAERAH (PAD)			Dinas Pendidikan						
1.01.01.2.05	Administrasi Kepegawaian Perangkat Daerah							1.913.372.000,00							-	DINAS PENDIDIKAN	
1.01.01.2.05.0003	Pendataan dan Pengolahan Administrasi Kepegawaian	Persentase layanan pengelolaan kepegawaian yang dilaksanakan tepat waktu (%)					100		(Dinas Pendidikan, KAB. SLEMAN)					100			
		Jumlah Dokumen Pendataan dan Pengolahan Administrasi Kepegawaian (Dokumen)			0.00	0.00	12		1.913.372.000,00						0.00		
		Kegiatan Kepegawaian (Dokumen)					12	686.432.000,00	(Dinas Pendidikan, KAB. SLEMAN)	PENDAPATAN ASLI DAERAH (PAD)			Dinas Pendidikan				
		Penyediaan Pegawai Non ASN (Orang)					38	1.116.440.000,00	(Dinas Pendidikan, KAB. SLEMAN)	PENDAPATAN ASLI DAERAH (PAD)			Dinas Pendidikan				
		Reformasi Birokrasi (Kegiatan)				1	110.500.000,00	(Dinas Pendidikan, KAB. SLEMAN)	PENDAPATAN ASLI DAERAH (PAD)			Dinas Pendidikan					
1.01.01.2.06	Administrasi Umum Perangkat Daerah							2.660.381.000,00							-	DINAS PENDIDIKAN	
1.01.01.2.06.0001	Penyediaan Komponen Instalasi Listrik/Penerangan Bangunan Kantor	Persentase pemenuhan kebutuhan administrasi umum (%)					100		(Dinas Pendidikan, KAB. SLEMAN)					100			
		Jumlah Paket Komponen Instalasi Listrik/Penerangan Bangunan Kantor yang Disediakan (Paket)			0.00	2.00	1		80.000.000,00	(KAB. SLEMAN)					2.00		
		Jumlah Paket Komponen Instalasi Listrik/Penerangan Bangunan Kantor yang Disediakan (Paket)				1		80.000.000,00	(Dinas Pendidikan, KAB. SLEMAN)	PENDAPATAN ASLI DAERAH (PAD)			Dinas Pendidikan				
1.01.01.2.06.0002	Penyediaan Peralatan dan Perlengkapan Kantor							707.000.000,00							-	DINAS PENDIDIKAN	
		Jumlah Paket Peralatan dan Perlengkapan Kantor yang Disediakan (Paket)			0.00	0.00	7						Dinas Pendidikan	0.00			



NO	KODE	URUSAN/BIDANG URUSAN/PROGRAM/KEGIATAN/ SUB KEGIATAN	INDIKATOR PROGRAM/KEGIATAN/SUB KEGIATAN	Target Akhir Periode Renstra OPD	REALISASI CAPAIAN RENJA OPD TAHUN 2022	PRAKIRAAN CAPAIAN TARGET RENJA OPD TAHUN 2023	CAPAIAN KINERJA DAN KERANGKA PENDANAAN						KELOMPOK SASARAN	PRAKIRAAN MAJU RENCANA TAHUN 2025		PERANGKAT DAERAH PENANGGUNG JAWAB	
							TARGET 2024	PAGU INDIKATIF (Rp)	LOKASI	SUMBER DANA	PRIORITAS			TARGET	PAGU INDIKATIF (Rp)		
											NASIONAL	DAERAH					
1	2	3	4	5	6	7	8	9	10	11	12	13	14	15	16	17	
1.01.01.2.06.0004	Penyediaan Bahan Logistik Kantor	Penyediaan peralatan kerja (Paket)					3	567.000.000,00	(Dinas Pendidikan, KAB. SLEMAN)	PENDAPATAN ASLI DAERAH (PAD)			Dinas Pendidikan				
		Penyediaan perlengkapan kerja (Paket)					4	140.000.000,00	(Dinas Pendidikan, KAB. SLEMAN)	PENDAPATAN ASLI DAERAH (PAD)			Dinas Pendidikan				
		Jumlah Paket Bahan Logistik Kantor yang Disediakan (Paket)		0.00	0.00		5	520.469.000,00	(Dinas Pendidikan, KAB. SLEMAN)					Dinas Pendidikan	0.00	-	DINAS PENDIDIKAN
		Penyediaan Alat Tulis Kantor (Paket)					1	145.316.750,00	(Dinas Pendidikan, KAB. SLEMAN)	PENDAPATAN ASLI DAERAH (PAD)			Dinas Pendidikan				
		Penyediaan Bahan Komputer (Paket)					1	101.980.900,00	(Dinas Pendidikan, KAB. SLEMAN)	PENDAPATAN ASLI DAERAH (PAD)			Dinas Pendidikan				
		Penyediaan Benda Pos (Paket)					1	15.000.000,00	(Dinas Pendidikan, KAB. SLEMAN)	PENDAPATAN ASLI DAERAH (PAD)			Dinas Pendidikan				
		Penyediaan Kertas dan Cover (Paket)					1	123.171.000,00	(Dinas Pendidikan, KAB. SLEMAN)	PENDAPATAN ASLI DAERAH (PAD)			Dinas Pendidikan				
		Penyediaan Konsumsi Rapat (Tahun)					1	135.000.350,00	(Dinas Pendidikan, KAB. SLEMAN)	PENDAPATAN ASLI DAERAH (PAD)			Dinas Pendidikan				
1.01.01.2.06.0005	Penyediaan Barang Cetak dan Penggandaan	Jumlah Paket Barang Cetak dan Penggandaan yang Disediakan (Paket)		0.00	0.00		1	45.000.000,00	(Dinas Pendidikan, KAB. SLEMAN)				Dinas Pendidikan	0.00	-	DINAS PENDIDIKAN	
		Jumlah Paket Barang Cetak dan Penggandaan yang Disediakan (Paket)					1	45.000.000,00	(Dinas Pendidikan, KAB. SLEMAN)	PENDAPATAN ASLI DAERAH (PAD)			Dinas Pendidikan				
		Jumlah Laporan Fasilitas Kunjungan Tamu (Laporan)		0.00	0.00		12	27.000.000,00	(Dinas Pendidikan, KAB. SLEMAN)					Dinas Pendidikan	0.00	-	DINAS PENDIDIKAN
1.01.01.2.06.0008	Fasilitasi Kunjungan Tamu	Jumlah Laporan Fasilitas Kunjungan Tamu (Laporan)					12	27.000.000,00	(Dinas Pendidikan, KAB. SLEMAN)	PENDAPATAN ASLI DAERAH (PAD)			Dinas Pendidikan				
		Jumlah Laporan Penyelenggaraan Rapat Koordinasi dan Konsultasi SKPD (Laporan)		0.00	0.00		12	779.306.000,00	(Dinas Pendidikan, KAB. SLEMAN)					Dinas Pendidikan	0.00	-	DINAS PENDIDIKAN
1.01.01.2.06.0009	Penyelenggaraan Rapat Koordinasi dan Konsultasi SKPD	Fasilitasi Perjalanan Dinas Dalam Daerah (Tahun)					1	41.290.000,00	(Dinas Pendidikan, KAB. SLEMAN)	PENDAPATAN ASLI DAERAH (PAD)			Dinas Pendidikan				
		Fasilitasi Perjalanan Dinas Luar Daerah (Tahun)					1	497.434.000,00	(Dinas Pendidikan, KAB. SLEMAN)	PENDAPATAN ASLI DAERAH (PAD)			Dinas Pendidikan				
		Fasilitasi Perjalanan Dinas Rutin (Tahun)					1	240.582.000,00	(Dinas Pendidikan, KAB. SLEMAN)	PENDAPATAN ASLI DAERAH (PAD)			Dinas Pendidikan				
		Jumlah Dokumen Penatausahaan Arsip Dinamis pada SKPD (Dokumen)		0.00	0.00		12	156.175.000,00	(Dinas Pendidikan, KAB. SLEMAN)					Dinas Pendidikan	0.00	-	DINAS PENDIDIKAN
1.01.01.2.06.0010	Penatausahaan Arsip Dinamis pada SKPD	Pengelolaan Kearsipan (Kegiatan)					1	27.355.000,00	(Dinas Pendidikan, KAB. SLEMAN)	PENDAPATAN ASLI DAERAH (PAD)			Dinas Pendidikan				
		Penyediaan Jasa Kearsipan (Orang)					3	128.820.000,00	(Dinas Pendidikan, KAB. SLEMAN)	PENDAPATAN ASLI DAERAH (PAD)			Dinas Pendidikan				
		Jumlah Dokumen Dukungan Pelaksanaan Sistem Pemerintahan Berbasis Elektronik pada SKPD (Dokumen)		0.00	0.00		12	345.431.000,00	(Dinas Pendidikan, KAB. SLEMAN)					Dinas Pendidikan	0.00	-	DINAS PENDIDIKAN
1.01.01.2.06.0011	Dukungan Pelaksanaan Sistem Pemerintahan Berbasis Elektronik pada SKPD	Dukungan pelaksanaan SPBE (Kegiatan)					1	245.431.000,00	(Dinas Pendidikan, KAB. SLEMAN)	PENDAPATAN ASLI DAERAH (PAD)			Dinas Pendidikan				
		Lisensi software (Paket)					1	100.000.000,00	(Dinas Pendidikan, KAB. SLEMAN)	PENDAPATAN ASLI DAERAH (PAD)			Dinas Pendidikan				
		Jumlah Dokumen Dukungan Pelaksanaan Sistem Pemerintahan Berbasis Elektronik pada SKPD (Dokumen)		0.00	0.00		12	345.431.000,00	(Dinas Pendidikan, KAB. SLEMAN)					Dinas Pendidikan	0.00	-	DINAS PENDIDIKAN



NO	KODE	URUSAN/BIDANG URUSAN/PROGRAM/KEGIATAN/ SUB KEGIATAN	INDIKATOR PROGRAM/KEGIATAN/SUB KEGIATAN	Target Akhir Periode Renstra OPD	REALISASI CAPAIAN RENJA OPD TAHUN 2022	PRAKIRAAN CAPAIAN TARGET RENJA OPD TAHUN 2023	CAPAIAN KINERJA DAN KERANGKA PENDANAAN						KELOMPOK SASARAN	PRAKIRAAN MAJU RENCANA TAHUN 2025		PERANGKAT DAERAH PENANGGUNG JAWAB			
							TARGET 2024	PAGU INDIKATIF (Rp)	LOKASI	SUMBER DANA	PRIORITAS			TARGET	PAGU INDIKATIF (Rp)				
											NASIONAL	DAERAH							
1	2	3	4	5	6	7	8	9	10	11	12	13	14	15	16	17			
1.01.01.2.07	1.01.01.2.07.0005	Pengadaan Barang Milik Daerah Penunjang Urusan Pemerintah Daerah						186.873.000,00									DINAS PENDIDIKAN		
			Persentase ketersediaan sarana dan prasarana kerja (%)				100			(Dinas Pendidikan, KAB. SLEMAN)					100				DINAS PENDIDIKAN
			Jumlah Paket Mebel yang Disediakan (Unit)		0.00	0.00	1.00		186.873.000,00		(Dinas Pendidikan, KAB. SLEMAN)				Dinas Pendidikan	0.00			DINAS PENDIDIKAN
		Pengadaan Mebel Kantor (Paket)				1	186.873.000,00		(Dinas Pendidikan, KAB. SLEMAN)	PENDAPATAN ASLI DAERAH (PAD)			Dinas Pendidikan				DINAS PENDIDIKAN		
1.01.01.2.08	1.01.01.2.08.0002	Penyediaan Jasa Penunjang Urusan Pemerintahan Daerah						616.494.000,00									DINAS PENDIDIKAN		
			Persentase pemenuhan kebutuhan penunjang pelaksanaan tugas perangkat daerah (%)				100			(Dinas Pendidikan, KAB. SLEMAN)					100				DINAS PENDIDIKAN
			Jumlah Laporan Penyediaan Jasa Komunikasi, Sumber Daya Air dan Listrik yang Disediakan (Laporan)		0.00	0.00	12		465.480.000,00		(Dinas Pendidikan, KAB. SLEMAN)				Dinas Pendidikan	0.00			DINAS PENDIDIKAN
		Penyediaan Jasa Air (Korwil) (Bulan)				12	3.600.000,00		(Dinas Pendidikan, KAB. SLEMAN)	PENDAPATAN ASLI DAERAH (PAD)			Dinas Pendidikan				DINAS PENDIDIKAN		
		Penyediaan Jasa Komunikasi Kantor (Dinas Korwil) (Bulan)				12	167.880.000,00		(Dinas Pendidikan, KAB. SLEMAN)	PENDAPATAN ASLI DAERAH (PAD)			Dinas Pendidikan				DINAS PENDIDIKAN		
		Penyediaan Jasa Listrik (Dinas Korwil) (Bulan)				12	294.000.000,00		(Dinas Pendidikan, KAB. SLEMAN)	PENDAPATAN ASLI DAERAH (PAD)			Dinas Pendidikan				DINAS PENDIDIKAN		
1.01.01.2.08.0004	1.01.01.2.08.0004	Penyediaan Jasa Pelayanan Umum Kantor						151.014.000,00									DINAS PENDIDIKAN		
			Jumlah Laporan Penyediaan Jasa Pelayanan Umum Kantor yang Disediakan (Laporan)		0.00	0.00	12			(Dinas Pendidikan, KAB. SLEMAN)					Dinas Pendidikan	0.00			DINAS PENDIDIKAN
			Jasa Pengolahan Sampah (Korwil) (Bulan)				12	4.320.000,00		(Dinas Pendidikan, KAB. SLEMAN)	PENDAPATAN ASLI DAERAH (PAD)				Dinas Pendidikan				DINAS PENDIDIKAN
		Pengendalian Hama Tikus (Dinas) (Bulan)				12	18.000.000,00		(Dinas Pendidikan, KAB. SLEMAN)	PENDAPATAN ASLI DAERAH (PAD)			Dinas Pendidikan				DINAS PENDIDIKAN		
		Penyediaan Alat Kebersihan (Dinas Korwil) (Paket)				1	128.694.000,00		(Dinas Pendidikan, KAB. SLEMAN)	PENDAPATAN ASLI DAERAH (PAD)			Dinas Pendidikan				DINAS PENDIDIKAN		
1.01.01.2.09	1.01.01.2.09.0002	Pemeliharaan Barang Milik Daerah Penunjang Urusan Pemerintahan Daerah						1.649.218.000,00									DINAS PENDIDIKAN		
			Persentase pemenuhan kebutuhan pemeliharaan BMD (%)				100			(Dinas Pendidikan, KAB. SLEMAN)					100				DINAS PENDIDIKAN
			Jumlah Kendaraan Dinas Operasional atau Lapangan yang Dipelihara dan Dibayarkan Pajak dan Perizinannya (Unit)		0.00	0.00	91		693.180.000,00		(Dinas Pendidikan, KAB. SLEMAN)				Dinas Pendidikan	0.00			DINAS PENDIDIKAN
		Pemeliharaan Kendaraan Dinas Insidental (Tahun)				1	49.500.000,00		(Dinas Pendidikan, KAB. SLEMAN)	PENDAPATAN ASLI DAERAH (PAD)			Dinas Pendidikan				DINAS PENDIDIKAN		
		Pemeliharaan Kendaraan Roda Dua (Unit)				83	117.030.000,00		(Dinas Pendidikan, KAB. SLEMAN)	PENDAPATAN ASLI DAERAH (PAD)			Dinas Pendidikan				DINAS PENDIDIKAN		
		Pemeliharaan Kendaraan Roda Empat (Unit)				6	57.250.000,00		(Dinas Pendidikan, KAB. SLEMAN)	PENDAPATAN ASLI DAERAH (PAD)			Dinas Pendidikan				DINAS PENDIDIKAN		
		Pemeliharaan Kendaraan Roda Tiga (Unit)				1	1.750.000,00		(Dinas Pendidikan, KAB. SLEMAN)	PENDAPATAN ASLI DAERAH (PAD)			Dinas Pendidikan				DINAS PENDIDIKAN		
		Penyediaan BBM Kendaraan Dinas (Liter)				37.412	467.650.000,00		(Dinas Pendidikan, KAB. SLEMAN)	PENDAPATAN ASLI DAERAH (PAD)			Dinas Pendidikan				DINAS PENDIDIKAN		
1.01.01.2.09.0005	1.01.01.2.09.0005	Pemeliharaan Mebel						186.873.000,00									DINAS PENDIDIKAN		
			Jumlah Mebel yang Dipelihara (Unit)		0.00	0.00	1			(Dinas Pendidikan, KAB. SLEMAN)					Dinas Pendidikan	0.00			DINAS PENDIDIKAN





NO	KODE	URUSAN/BIDANG URUSAN/PROGRAM/KEGIATAN/ SUB KEGIATAN	INDIKATOR PROGRAM/KEGIATAN/SUB KEGIATAN	Target Akhir Periode Renstra OPD	REALISASI CAPAIAN RENJA OPD TAHUN 2022	PRAKIRAAN CAPAIAN TARGET RENJA OPD TAHUN 2023	CAPAIAN KINERJA DAN KERANGKA PENDANAAN						KELOMPOK SASARAN	PRAKIRAAN MAJU RENCANA TAHUN 2025		PERANGKAT DAERAH PENANGGUNG JAWAB			
							TARGET 2024	PAGU INDIKATIF (Rp)	LOKASI	SUMBER DANA	PRIORITAS			TARGET	PAGU INDIKATIF (Rp)				
											NASIONAL	DAERAH							
1	2	3	4	5	6	7	8	9	10	11	12	13	14	15	16	17			
1	1.01.01.2.09.0006	Pemeliharaan Peralatan dan Mesin Lainnya	Pemeliharaan Mebel Kantor (Paket)				1	86.873.000,00	(17 Korwil Kapanewon, KAB. SLEMAN)	PENDAPATAN ASLI DAERAH (PAD)			Dinas Pendidikan						
			Pemeliharaan Mebel Kantor (Paket)				1	100.000.000,00	(Dinas Pendidikan, KAB. SLEMAN)	PENDAPATAN ASLI DAERAH (PAD)			Dinas Pendidikan						
			Jumlah Peralatan dan Mesin Lainnya yang Dipelihara (Unit)		0,00	0,00	7	329.165.000,00	(Dinas Pendidikan, KAB. SLEMAN)						Dinas Pendidikan	0,00		DINAS PENDIDIKAN	
			Pemeliharaan AC (Paket)				1	30.500.000,00	(Dinas Pendidikan, KAB. SLEMAN)	PENDAPATAN ASLI DAERAH (PAD)					Dinas Pendidikan				
			Pemeliharaan CCTV (Paket)				1	8.500.000,00	(Dinas Pendidikan, KAB. SLEMAN)	PENDAPATAN ASLI DAERAH (PAD)					Dinas Pendidikan				
			Pemeliharaan Edu Smart Room (Paket)				1	5.000.000,00	(Dinas Pendidikan, KAB. SLEMAN)	PENDAPATAN ASLI DAERAH (PAD)					Dinas Pendidikan				
			Pemeliharaan Gerset (Paket)				1	11.165.000,00	(Dinas Pendidikan, KAB. SLEMAN)	PENDAPATAN ASLI DAERAH (PAD)					Dinas Pendidikan				
			Pemeliharaan Notebook (Paket)				2	126.000.000,00	(Dinas Pendidikan, KAB. SLEMAN)	PENDAPATAN ASLI DAERAH (PAD)					Dinas Pendidikan				
			Pemeliharaan PC (Paket)				2	108.000.000,00	(Dinas Pendidikan, KAB. SLEMAN)	PENDAPATAN ASLI DAERAH (PAD)					Dinas Pendidikan				
	Pemeliharaan Printer (Paket)				1	40.000.000,00	(Dinas Pendidikan, KAB. SLEMAN)	PENDAPATAN ASLI DAERAH (PAD)					Dinas Pendidikan						
	1.01.01.2.09.0009	Pemeliharaan/Rehabilitasi Gedung Kantor dan Bangunan Lainnya	Jumlah Gedung Kantor dan Bangunan Lainnya yang Dipelihara/Direhabilitasi (Unit)		0,00	0,00	18	440.000.000,00	(Dinas Pendidikan, KAB. SLEMAN)					Dinas Pendidikan	0,00		DINAS PENDIDIKAN		
			Pemeliharaan Gedung Dinas (Paket)				1	180.000.000,00	(Dinas Pendidikan, KAB. SLEMAN)	PENDAPATAN ASLI DAERAH (PAD)				Dinas Pendidikan					
			Pemeliharaan Gedung Korwil Barat dan Utara (Paket)				1	130.000.000,00	(Dinas Pendidikan, KAB. SLEMAN)	PENDAPATAN ASLI DAERAH (PAD)				Dinas Pendidikan					
			Pemeliharaan Gedung Korwil Tengah dan Timur (Paket)				1	118.000.000,00	(Dinas Pendidikan, KAB. SLEMAN)	PENDAPATAN ASLI DAERAH (PAD)				Dinas Pendidikan					
			Pemeliharaan Taman (Paket)				1	12.000.000,00	(Dinas Pendidikan, KAB. SLEMAN)	PENDAPATAN ASLI DAERAH (PAD)				Dinas Pendidikan					
			Persentase satuan pendidikan PAUD terakreditasi A (%)					33,98							Dinas Pendidikan				
			Persentase satuan pendidikan SD terakreditasi A (%)					69,53							Dinas Pendidikan				
			Persentase satuan pendidikan SMP terakreditasi A (%)					82,08							Dinas Pendidikan				
Persentase satuan pendidikan non formal dan kesetaraan yang penyelenggaraannya sudah berizin (%)							94,23							Dinas Pendidikan					
Persentase sarpras PAUD, SD, SMP, dan pendidikan kesetaraan dalam kondisi baik (%)					69,40							Dinas Pendidikan							
2.	1.01.02	PROGRAM PENGELOLAAN PENDIDIKAN						392.977.350.581,00								DINAS PENDIDIKAN			



NO	KODE	URUSAN/BIDANG URUSAN/PROGRAM/KEGIATAN/ SUB KEGIATAN	INDIKATOR PROGRAM/KEGIATAN/SUB KEGIATAN	Target Akhir Periode Renstra OPD	REALISASI CAPAIAN RENJA OPD TAHUN 2022	PRAKIRAAN CAPAIAN TARGET RENJA OPD TAHUN 2023	CAPAIAN KINERJA DAN KERANGKA PENDANAAN					KELOMPOK SASARAN	PRAKIRAAN MAJU RENCANA TAHUN 2025		PERANGKAT DAERAH PENANGGUNG JAWAB			
							TARGET 2024	PAGU INDIKATIF (Rp)	LOKASI	SUMBER DANA	PRIORITAS		TARGET	PAGU INDIKATIF (Rp)				
											NASIONAL					DAERAH		
1	2	3	4	5	6	7	8	9	10	11	12	13	14	15	16	17		
1.01.02.2.01		Pengelolaan Pendidikan Sekolah Dasar						195.812.069.000,00	(Gamping Sleman, Gamping), (SDN Sentul Godean, Godean), (Sidorejo, Kec. Godean), (Sidoagung, Kec. Godean), (Sendangrejo, Kec. Minggir), (Dusun Klangkapan 2 Margoluwih Seyegan Sleman, Margoluwih, Kec. Seyegan), (SDIT Khairu Ummah Tlogoadi Mlati, Mlati), (SDIT Khairu Ummah Tlogoadi Mlati, Tlogoadi, Kec. Mlati), (JL. Seturan, No.10, RT.12/RW.01, Kledokan, Caturtunggal, Depok, Sleman, Caturtunggal, Kec. Depok), (Ringinsari Maguwoharjo Depok Sleman, Maguwoharjo, Kec. Depok), (SDN Sambiroto 2, Kalasan, Kalasan), (Pakem Tamanmartani Kalasan Sleman, Kalasan), (SD Negeri Sorogenen 1, Alamat : Sorogenen 1, Purwomartani, Kalasan, Sleman., Purwomartani, Kec. Kalasan), (SD Negeri brengosan 1, brengosan, Donoharjo, Ngaglik, Ngaglik), (SD Trimulyo, Balong Trimulyo Sleman, Trimulyo, Kec. Sleman), (SD Negeri Kadirojo Margorejo Tempel, Margorejo, Kec. Tempel), (Wonokerto, Kec. Turi), (SD Muhammadiyah Cepitsari									DINAS PENDIDIKAN
			Proporsi jumlah Sekolah Dasar terakreditasi minimal B (%)				99.50		(KAB. SLEMAN)					99.50			DINAS PENDIDIKAN	
1.01.02.2.01.0003		Pembangunan Ruang Guru/Kepala Sekolah/TU						684.732.000,00									DINAS PENDIDIKAN	
			Jumlah Ruang Guru/Kepala Sekolah/TU yang Telah Dibangun (Ruang)		0.00	0.00	3							0.00			DINAS PENDIDIKAN	
			Operasional Kegiatan (Paket) (Paket)				1	9.732.000,00	((Dinas Pendidikan, KAB. SLEMAN), KAB. SLEMAN)	PENDAPATAN ASLI DAERAH (PAD)			Dinas Pendidikan				DINAS PENDIDIKAN	
			Pembangunan Ruang Guru/Kepala Sekolah/TU (Ruang)				2	450.000.000,00	(Dinas Pendidikan, KAB. SLEMAN)	PENDAPATAN ASLI DAERAH (PAD)			Dinas Pendidikan				DINAS PENDIDIKAN	
			Pembangunan Ruang Guru/Kepala Sekolah/TU (Ruang)				1	225.000.000,00	(20400978 SD NEGERI SIDOLUHUR, Sidoluhur, Kec. Godean)	PENDAPATAN ASLI DAERAH (PAD)			Dinas Pendidikan				DINAS PENDIDIKAN	
1.01.02.2.01.0004		Pembangunan Ruang Unit Kesehatan Sekolah						305.132.000,00									DINAS PENDIDIKAN	
			Jumlah Ruang Unit Kesehatan Sekolah yang Telah Dibangun (Ruang)		0.00	0.00	2		(Dinas Pendidikan, KAB. SLEMAN)				Dinas Pendidikan	0.00			DINAS PENDIDIKAN	
			Jumlah Ruang Unit Kesehatan Sekolah yang Telah Dibangun (Ruang)				2	295.400.000,00	(Dinas Pendidikan, KAB. SLEMAN)	PENDAPATAN ASLI DAERAH (PAD)			Dinas Pendidikan				DINAS PENDIDIKAN	
			Operasional Kegiatan (Paket) (Paket)				1	9.732.000,00	((Dinas Pendidikan, KAB. SLEMAN), KAB. SLEMAN)	PENDAPATAN ASLI DAERAH (PAD)			Dinas Pendidikan				DINAS PENDIDIKAN	
1.01.02.2.01.0005		Pembangunan Perpustakaan Sekolah						459.732.000,00									DINAS PENDIDIKAN	



NO	KODE	URUSAN/BIDANG URUSAN/PROGRAM/KEGIATAN/ SUB KEGIATAN	INDIKATOR PROGRAM/KEGIATAN/SUB KEGIATAN	Target Akhir Periode Renstra OPD	REALISASI CAPAIAN RENJA OPD TAHUN 2022	PRAKIRAAN CAPAIAN TARGET RENJA OPD TAHUN 2023	CAPAIAN KINERJA DAN KERANGKA PENDANAAN						KELOMPOK SASARAN	PRAKIRAAN MAJU RENCANA TAHUN 2025		PERANGKAT DAERAH PENANGGUNG JAWAB	
							TARGET 2024	PAGU INDIKATIF (Rp)	LOKASI	SUMBER DANA	PRIORITAS			TARGET	PAGU INDIKATIF (Rp)		
											NASIONAL	DAERAH					
1	2	3	4	5	6	7	8	9	10	11	12	13	14	15	16	17	
1.01.02.2.01.0006		Pembangunan Sarana, Prasarana dan Utilitas Sekolah	Jumlah Perpustakaan Sekolah yang Telah Dibangun (Ruang)		0.00	0.00	2						Dinas Pendidikan	0.00			
			Jumlah Perpustakaan Sekolah yang Telah Dibangun (Ruang)				2	450.000.000,00	(Dinas Pendidikan, KAB. SLEMAN)	PENDAPATAN ASLI DAERAH (PAD)				Dinas Pendidikan			
			Operasional Kegiatan (Paket)				1	9.732.000,00	((Dinas Pendidikan, KAB. SLEMAN), KAB. SLEMAN)	PENDAPATAN ASLI DAERAH (PAD)				Dinas Pendidikan			
1.01.02.2.01.0009		Rehabilitasi Sedang/Berat Ruang Guru/Kepala Sekolah/TU	Jumlah Sarana, Prasarana dan Utilitas Sekolah yang Telah Dibangun (Unit)		0.00	0.00	4	484.132.000,00					Dinas Pendidikan	0.00		DINAS PENDIDIKAN	
			Operasional Kegiatan (Paket)				1	9.732.000,00	((Dinas Pendidikan, KAB. SLEMAN), KAB. SLEMAN)	PENDAPATAN ASLI DAERAH (PAD)				Dinas Pendidikan			
			Pembangunan Pagar Sekolah SD (Paket)				2	227.200.000,00	((Dinas Pendidikan, KAB. SLEMAN), KAB. SLEMAN)	PENDAPATAN ASLI DAERAH (PAD)				Dinas Pendidikan			
			Pembangunan Toilet (Jamban) SD (Paket)				2	247.200.000,00	((Dinas Pendidikan, KAB. SLEMAN), KAB. SLEMAN)	PENDAPATAN ASLI DAERAH (PAD)				Dinas Pendidikan			
			Jumlah Ruang Guru/Kepala Sekolah/TU yang Telah Direhabilitasi Sedang/Berat (Ruang)		0.00	0.00	4	426.332.000,00	(Dinas Pendidikan, KAB. SLEMAN)					Dinas Pendidikan	0.00		DINAS PENDIDIKAN
			Operasional Kegiatan (Paket)				4	416.600.000,00	(Dinas Pendidikan, KAB. SLEMAN)	PENDAPATAN ASLI DAERAH (PAD)				Dinas Pendidikan			
1.01.02.2.01.0010		Rehabilitasi Sedang/Berat Ruang Unit Kesehatan Sekolah	Jumlah Ruang Guru/Kepala Sekolah yang Telah Direhabilitasi Sedang/Berat (Ruang)				1	9.732.000,00	((Dinas Pendidikan, KAB. SLEMAN), KAB. SLEMAN)	PENDAPATAN ASLI DAERAH (PAD)			Dinas Pendidikan				
			Operasional Kegiatan (Paket)				1	9.732.000,00	((Dinas Pendidikan, KAB. SLEMAN), KAB. SLEMAN)	PENDAPATAN ASLI DAERAH (PAD)				Dinas Pendidikan			
			Jumlah Ruang Unit Kesehatan Sekolah yang Telah Direhabilitasi Sedang/Berat (Ruang)		0.00	0.00	4	426.332.000,00	(Dinas Pendidikan, KAB. SLEMAN)				Dinas Pendidikan	0.00		DINAS PENDIDIKAN	
1.01.02.2.01.0011		Rehabilitasi Sedang/Berat Perpustakaan Sekolah	Jumlah Ruang Unit Kesehatan Sekolah yang Telah Direhabilitasi Sedang/Berat (Ruang)				4	416.600.000,00	(Dinas Pendidikan, KAB. SLEMAN)	PENDAPATAN ASLI DAERAH (PAD)			Dinas Pendidikan				
			Operasional Kegiatan (Paket)				1	9.732.000,00	(Dinas Pendidikan, KAB. SLEMAN)	PENDAPATAN ASLI DAERAH (PAD)				Dinas Pendidikan			
			Jumlah Perpustakaan Sekolah yang Telah Direhabilitasi Sedang/Berat (Ruang)		0.00	0.00	5	661.932.000,00	(Sidoagung, Kec. Godean), (SDIT Khairu Ummah Tlogoadi Mlati, Tlogoadi, Kec. Mlati)				Dinas Pendidikan	0.00		DINAS PENDIDIKAN	
			Jumlah Perpustakaan Sekolah yang Telah Direhabilitasi Sedang/Berat (Ruang)				3	431.600.000,00	(Kab. Sleman, KAB. SLEMAN)	PENDAPATAN ASLI DAERAH (PAD)				Dinas Pendidikan			
1.01.02.2.01.0014		Pengadaan Mebel Sekolah	Operasional Kegiatan (Paket)				1	10.332.000,00	(Dinas Pendidikan, KAB. SLEMAN)	PENDAPATAN ASLI DAERAH (PAD)			Dinas Pendidikan				
			Rehabilitasi sedang Perpustakaan SD negeri (Ruang)				1	110.000.000,00	(Sidoagung, Kec. Godean)				Dinas Pendidikan				
			Rehabilitasi sedang Perpustakaan SD swasta (Ruang)				1	110.000.000,00	(SDIT Khairu Ummah Tlogoadi Mlati, Tlogoadi, Kec. Mlati)				Dinas Pendidikan				
			Jumlah Mebel sekolah yang Tersedia (Paket)		0.00	0.00	18	998.382.000,00	(JL. Seturan, No.10, RT.12/RW.01, Kledokan, Caturtunggal, Depok, Sleman, Caturtunggal, Kec. Depok)				Dinas Pendidikan	0.00		DINAS PENDIDIKAN	
			Operasional Kegiatan (Paket)				1	8.382.000,00	(Dinas Pendidikan, KAB. SLEMAN)	PENDAPATAN ASLI DAERAH (PAD)			Dinas Pendidikan				



NO	KODE	URUSAN/BIDANG URUSAN/PROGRAM/KEGIATAN/ SUB KEGIATAN	INDIKATOR PROGRAM/KEGIATAN/SUB KEGIATAN	Target Akhir Periode Renstra OPD	REALISASI CAPAIAN RENJA OPD TAHUN 2022	PRAKIRAAN CAPAIAN TARGET RENJA OPD TAHUN 2023	CAPAIAN KINERJA DAN KERANGKA PENDANAAN					KELOMPOK SASARAN	PRAKIRAAN MAJU RENCANA TAHUN 2025		PERANGKAT DAERAH PENANGGUNG JAWAB			
							TARGET 2024	PAGU INDIKATIF (Rp)	LOKASI	SUMBER DANA	PRIORITAS		TARGET	PAGU INDIKATIF (Rp)				
											NASIONAL					DAERAH		
1	2	3	4	5	6	7	8	9	10	11	12	13	14	15	16	17		
1.01.02.2.01.0021		Penyediaan Biaya Personil Peserta Didik Sekolah Dasar	Penyediaan Mebel Ruang Guru/KS/TU SD (Paket)				1	60.000.000,00	(SD di bawah kewenangan Dinas Pendidikan, KAB. SLEMAN)	PENDAPATAN ASLI DAERAH (PAD)			Dinas Pendidikan					
			Penyediaan Mebel Ruang Kelas SD (Paket)				11	660.000.000,00	(Dinas Pendidikan, KAB. SLEMAN)	PENDAPATAN ASLI DAERAH (PAD)			Dinas Pendidikan					
			Penyediaan Mebel Ruang Laboratorium IPA SD (Paket)				1	35.000.000,00	(Dinas Pendidikan, KAB. SLEMAN)	PENDAPATAN ASLI DAERAH (PAD)			Dinas Pendidikan					
			Penyediaan Mebel Ruang Laboratorium Komputer SD (Paket)				2	70.000.000,00	(Dinas Pendidikan, KAB. SLEMAN)	PENDAPATAN ASLI DAERAH (PAD)			Dinas Pendidikan					
			Penyediaan Mebel Ruang Perpustakaan SD (Paket)				1	60.000.000,00	(Dinas Pendidikan, KAB. SLEMAN)	PENDAPATAN ASLI DAERAH (PAD)			Dinas Pendidikan					
			Penyediaan Mebel Ruang Perpustakaan SD swasta (Paket)				1	75.000.000,00	(20404092 SD Teruna Bangsa, Depok, Caturtunggal, Kec. Depok)	PENDAPATAN ASLI DAERAH (PAD)			Dinas Pendidikan					
			Penyediaan Mebel Ruang UKS SD (Paket)				1	30.000.000,00	(Dinas Pendidikan, KAB. SLEMAN)	PENDAPATAN ASLI DAERAH (PAD)			Dinas Pendidikan					
							1.873.082.000,00						Dinas Pendidikan			DINAS PENDIDIKAN		
1.01.02.2.01.0022		Pengadaan Alat Praktik dan Peraga Siswa	Jumlah Peserta Didik Sekolah Menengah Atas yang Menerima Biaya Personil Peserta Didik (Peserta Didik)		0.00	0.00	4000		(Dinas Pendidikan, Luar Wilayah)				Dinas Pendidikan	0.00				
			Fasilitasi Penyaluran Beasiswa Lembaga Orang Tuas Asuh (Dokumen)				1	7.185.600,00	(Dinas Pendidikan, KAB. SLEMAN)	PENDAPATAN ASLI DAERAH (PAD)			Dinas Pendidikan					
			Fasilitasi Penyaluran Program Indonesia Pintar (Dokumen)				1	4.554.300,00	(Dinas Pendidikan, KAB. SLEMAN)	PENDAPATAN ASLI DAERAH (PAD)			Dinas Pendidikan					
			Pengelolaan Pemberian Bantuan Pendidikan Bagi Peserta Didik Miskin/Rentan Miskin (Kegiatan)				1	61.342.100,00	(Dinas Pendidikan, KAB. SLEMAN)	PENDAPATAN ASLI DAERAH (PAD)			Dinas Pendidikan					
			Penyediaan Bantuan Pendidikan Dasar (Peserta Didik)				4.000	1.800.000.000,00	(Dinas Pendidikan, KAB. SLEMAN)	PENDAPATAN ASLI DAERAH (PAD)			Dinas Pendidikan					
			Jumlah Alat Praktik dan Peraga Siswa yang Tersedia (Paket)				0.00	0.00	5	377.282.000,00	(Gamping Sleman, Gamping), (SDN Sambiroto 2, Kalasan, Kalasan), (SD Muhammadiyah Cepitsari) Padukuhan Banjarsari Kalurahan Glagaharjo Kapanewon Cangkringan Sleman, Yogyakarta, Glagaharjo, Kec. Cangkringan)			Dinas Pendidikan	0.00			DINAS PENDIDIKAN
			Jumlah Alat Praktik dan Peraga Siswa yang Tersedia (Paket)						1	227.282.000,00	(Dinas Pendidikan, KAB. SLEMAN)	PENDAPATAN ASLI DAERAH (PAD)			Dinas Pendidikan			
Pengadaan Alat Praktik dan Peraga Siswa (NON TIK) SD swasta (Paket)						1	25.000.000,00	(SD Muhammadiyah Cepitsari) Padukuhan Banjarsari Kalurahan Glagaharjo Kapanewon Cangkringan Sleman, Yogyakarta, Glagaharjo, Kec. Cangkringan)										
Pengadaan Alat Praktik dan Peraga Siswa (NON TIK) SD swasta (Paket)						1	25.000.000,00	(Gamping Sleman, Gamping)										
Pengadaan Alat Praktik dan Peraga Siswa (TIK) (Paket)						1	50.000.000,00	(SDN Sambiroto 2, Kalasan, Kalasan)										
Pengadaan Alat Praktik dan Peraga Siswa (TIK) SD negeri (Paket)						1	50.000.000,00	(Gamping Sleman, Gamping)										



NO	KODE	URUSAN/BIDANG URUSAN/PROGRAM/KEGIATAN/ SUB KEGIATAN	INDIKATOR PROGRAM/KEGIATAN/SUB KEGIATAN	Target Akhir Periode Renstra OPD	REALISASI CAPAIAN RENJA OPD TAHUN 2022	PRAKIRAAN CAPAIAN TARGET RENJA OPD TAHUN 2023	CAPAIAN KINERJA DAN KERANGKA PENDANAAN					KELOMPOK SASARAN	PRAKIRAAN MAJU RENCANA TAHUN 2025		PERANGKAT DAERAH PENANGGUNG JAWAB				
							TARGET 2024	PAGU INDIKATIF (Rp)	LOKASI	SUMBER DANA	PRIORITAS		TARGET	PAGU INDIKATIF (Rp)					
											NASIONAL					DAERAH			
1	2	3	4	5	6	7	8	9	10	11	12	13	14	15	16	17			
1.01.02.2.01.0025		Pembinaan Minat, Bakat dan Kreativitas Siswa						351.311.000,00									DINAS PENDIDIKAN		
			Jumlah Siswa yang Mengikuti Ajang Kompetisi/Lomba Akademik dan Non Akademik (Peserta Didik)		0.00	0.00	500			(Dinas Pendidikan, KAB. SLEMAN)					0.00				
			FLSSN (Peserta Didik)				1	143.320.800,00	(Dinas Pendidikan, KAB. SLEMAN)	PENDAPATAN ASLI DAERAH (PAD)		Dinas Pendidikan							
			Gladi Kawruh (Dokumen)				1	62.822.000,00	(Dinas Pendidikan, KAB. SLEMAN)	PENDAPATAN ASLI DAERAH (PAD)		Dinas Pendidikan							
			KSN/OSN (Dokumen)				1	47.696.700,00	(Dinas Pendidikan, KAB. SLEMAN)	PENDAPATAN ASLI DAERAH (PAD)		Dinas Pendidikan							
			Pendidikan Karakter (Dokumen)				1	97.471.500,00	(Dinas Pendidikan, KAB. SLEMAN)	PENDAPATAN ASLI DAERAH (PAD)				Dinas Pendidikan					
1.01.02.2.01.0026		Penyediaan Pendidik dan Tenaga Kependidikan bagi Satuan Pendidikan Sekolah Dasar						59.895.782.000,00						Dinas Pendidikan			DINAS PENDIDIKAN		
			Jumlah Pendidik dan Tenaga Kependidikan yang Tersedia pada Satuan Pendidikan Sekolah Dasar (Orang)		0.00	0.00	7979					Dinas Pendidikan			0.00				
			Hibah PGRI (Kegiatan)				1	250.000.000,00	(Dinas Pendidikan, KAB. SLEMAN)	PENDAPATAN ASLI DAERAH (PAD)		Dinas Pendidikan							
			Kompensasi Koordinator Wilayah (Orang)				17	204.000.000,00	(Dinas Pendidikan, KAB. SLEMAN)	PENDAPATAN ASLI DAERAH (PAD)		Dinas Pendidikan							
			Pengelolaan Fasilitas Penyusunan RPP/LPK bagi GTT/PTT SD (Kegiatan)				2	67.972.000,00	(Dinas Pendidikan, KAB. SLEMAN)	PENDAPATAN ASLI DAERAH (PAD)		Dinas Pendidikan							
			Pengelolaan Tunjangan Profesi dan Tambahan Penghasilan Guru TK, SD, SMP (Kali)				4	184.762.000,00	(Dinas Pendidikan, KAB. SLEMAN)	PENDAPATAN ASLI DAERAH (PAD)		Dinas Pendidikan							
			Penyaluran Fasilitas Penyusunan RPP/LPK bagi GTT/PTT SD (Kali)				6	57.808.188.000,00	(Dinas Pendidikan, KAB. SLEMAN)	PENDAPATAN ASLI DAERAH (PAD)		Dinas Pendidikan							
			Penyediaan Guru Kelas Kontrak SD (Orang)				43	1.292.720.000,00	(Dinas Pendidikan, KAB. SLEMAN)	PENDAPATAN ASLI DAERAH (PAD)		Dinas Pendidikan							
			Penyediaan Pengadministrasi PTK SD Non ASN (Orang)				3	88.140.000,00	(Dinas Pendidikan, KAB. SLEMAN)	PENDAPATAN ASLI DAERAH (PAD)		Dinas Pendidikan							
1.01.02.2.01.0027		Pengembangan Karir Pendidik dan Tenaga Kependidikan pada Satuan Pendidikan Sekolah Dasar						572.428.000,00						Dinas Pendidikan			DINAS PENDIDIKAN		
			Jumlah Pendidik dan Tenaga Kependidikan yang Mendapatkan Fasilitas Kenaikan Pangkat/Golongan, Pemberian Promosi, Peningkatan Kompetensi dan Kualifikasi (Orang)		0.00	0.00	1300					Dinas Pendidikan			0.00				
			Penerbitan Jurnal Pendidikan (Buku)				2	165.347.000,00	(Dinas Pendidikan, KAB. SLEMAN)	PENDAPATAN ASLI DAERAH (PAD)		Dinas Pendidikan							
			Pengelolaan Sertifikasi Pendidik Guru TK, SD, SMP (Kegiatan)				1	29.086.000,00	(Dinas Pendidikan, KAB. SLEMAN)	PENDAPATAN ASLI DAERAH (PAD)		Dinas Pendidikan							
			Penilaian Angka Kredit (PAK) SD (Kegiatan)				1	285.550.000,00	(Dinas Pendidikan, KAB. SLEMAN)	PENDAPATAN ASLI DAERAH (PAD)		Dinas Pendidikan							
			Penilaian Kinerja Guru (Kegiatan)				1	42.720.000,00	(Dinas Pendidikan, KAB. SLEMAN)	PENDAPATAN ASLI DAERAH (PAD)		Dinas Pendidikan							
			Penilaian Kinerja Kepala Sekolah (PKKS) (Kegiatan)				1	49.725.000,00	(Dinas Pendidikan, KAB. SLEMAN)	PENDAPATAN ASLI DAERAH (PAD)		Dinas Pendidikan							
1.01.02.2.01.0028		Pembinaan Kelembagaan dan Manajemen Sekolah						345.439.000,00						Dinas Pendidikan			DINAS PENDIDIKAN		
			Jumlah Sekolah Menengah Dasar yang Dilaksanakan Pembinaan Kelembagaan dan manajemen sekolah (Satuan Pendidikan)		0.00	0.00	511			(Dinas Pendidikan, KAB. SLEMAN)		Dinas Pendidikan			0.00				
			Akreditasi Sekolah (Satuan Pendidikan)				511	67.978.900,00	(Dinas Pendidikan, KAB. SLEMAN)	PENDAPATAN ASLI DAERAH (PAD)			Dinas Pendidikan						



NO	KODE	URUSAN/BIDANG URUSAN/PROGRAM/KEGIATAN/ SUB KEGIATAN	INDIKATOR PROGRAM/KEGIATAN/SUB KEGIATAN	Target Akhir Periode Renstra OPD	REALISASI CAPAIAN RENJA OPD TAHUN 2022	PRAKIRAAN CAPAIAN TARGET RENJA OPD TAHUN 2023	CAPAIAN KINERJA DAN KERANGKA PENDANAAN					KELOMPOK SASARAN	PRAKIRAAN MAJU RENCANA TAHUN 2025		PERANGKAT DAERAH PENANGGUNG JAWAB				
							TARGET 2024	PAGU INDIKATIF (Rp)	LOKASI	SUMBER DANA	PRIORITAS		TARGET	PAGU INDIKATIF (Rp)					
											NASIONAL					DAERAH			
1	2	3	4	5	6	7	8	9	10	11	12	13	14	15	16	17			
1.01.02.2.01.0029		Pengelolaan Dana BOS Sekolah Dasar	Kelayakan Perizinan Sekolah Dasar (Dokumen)				1	16.897.300,00	(Dinas Pendidikan, KAB. SLEMAN)	PENDAPATAN ASLI DAERAH (PAD)			Dinas Pendidikan						
			Manajemen Berbasis Sekolah (Dokumen)				1	37.347.500,00	(Dinas Pendidikan, KAB. SLEMAN)	PENDAPATAN ASLI DAERAH (PAD)			Dinas Pendidikan						
			Penerimaan Peserta Didik Baru (Dokumen)				1	211.168.800,00	(Dinas Pendidikan, KAB. SLEMAN)	PENDAPATAN ASLI DAERAH (PAD)			Dinas Pendidikan						
			Penguatan Stratifikasi UKS (Dokumen)				1	12.046.500,00	(Dinas Pendidikan, KAB. SLEMAN)	PENDAPATAN ASLI DAERAH (PAD)			Dinas Pendidikan						
											120.677.978.000,00					Dinas Pendidikan			DINAS PENDIDIKAN
			Jumlah Sekolah Dasar yang Mengelola Dana BOS (Satuan Pendidikan)			0.00	0.00	511			(Dinas Pendidikan, KAB. SLEMAN)					Dinas Pendidikan	0.00		
			Pendampingan Pengelolaan Dana BOS APBN (Kegiatan)						2	196.283.200,00	(511 SD di Kabupaten Sleman, KAB. SLEMAN)	PENDAPATAN ASLI DAERAH (PAD)				Dinas Pendidikan			
			Pendampingan Pengelolaan Dana BOSDA APBD (Kegiatan)						2	120.726.300,00	(SD dan MI di Kabupaten Sleman, KAB. SLEMAN)	PENDAPATAN ASLI DAERAH (PAD)				Dinas Pendidikan			
			Pendampingan Penyusunan Dokumen RKAS/RAPBS/RKAS (Dokumen)						1	85.688.500,00	(Dinas Pendidikan, KAB. SLEMAN)	PENDAPATAN ASLI DAERAH (PAD)				Dinas Pendidikan			
			Penyaluran Dana BOS APBN (Kali)						2	82.902.000.000,00	(511 SD di Kabupaten Sleman, KAB. SLEMAN)	PENDAPATAN ASLI DAERAH (PAD)				Dinas Pendidikan			
1.01.02.2.01.0031		Pembangunan Laboratorium Sekolah Dasar	Penyediaan Dana BOSDA APBD (Kali)				6	37.197.000.000,00	(SD dan MI di Kabupaten Sleman, KAB. SLEMAN)	PENDAPATAN ASLI DAERAH (PAD)			Dinas Pendidikan						
			Penyediaan Pengadministrasi Kelembagaan Non ASN (Orang)				4	176.280.000,00	(Seksi Kelembagaan SD, KAB. SLEMAN)	PENDAPATAN ASLI DAERAH (PAD)			Dinas Pendidikan						
										458.382.000,00					Dinas Pendidikan			DINAS PENDIDIKAN	
			Jumlah Ruang Laboratorium Sekolah Dasar yang Telah Dibangun (Ruang)			0.00	0.00	2							Dinas Pendidikan	0.00			
1.01.02.2.01.0032		Rehabilitasi Sedang/Berat Laboratorium Sekolah Dasar	Operasional Kegiatan (Paket)				1	8.382.000,00	(Dinas Pendidikan, KAB. SLEMAN)	PENDAPATAN ASLI DAERAH (PAD)			Dinas Pendidikan						
			Pembangunan Laboratorium SD (Ruang)				2	450.000.000,00	(Dinas Pendidikan, KAB. SLEMAN)	PENDAPATAN ASLI DAERAH (PAD)			Dinas Pendidikan						
										424.982.000,00					Dinas Pendidikan			DINAS PENDIDIKAN	
1.01.02.2.01.0033		Rehabilitasi Sedang/Berat Laboratorium Sekolah Dasar	Jumlah Laboratorium Sekolah Dasar yang Telah Direhabilitasi Sedang/Berat (Ruang)			0.00	0.00	2					Dinas Pendidikan	0.00					
			Operasional Kegiatan (Paket)				1	8.382.000,00	(Dinas Pendidikan, KAB. SLEMAN)	PENDAPATAN ASLI DAERAH (PAD)			Dinas Pendidikan						
			Rehabilitasi Sedang/berat Ruang Laboratorium SD (Ruang)				2	416.600.000,00	(Dinas Pendidikan, KAB. SLEMAN)	PENDAPATAN ASLI DAERAH (PAD)			Dinas Pendidikan						
1.01.02.2.01.0035		Pembinaan Penggunaan Teknologi, Informasi dan Komunikasi (TIK) untuk Pendidikan											Dinas Pendidikan			DINAS PENDIDIKAN			
			Jumlah Orang yang Mendapatkan Pembinaan Penggunaan Teknologi, Informasi dan Komunikasi (TIK) untuk Pendidikan (Orang)			0.00	0.00	80		(Dinas Pendidikan, KAB. SLEMAN)					Dinas Pendidikan	0.00			
			Bimtek Pemanfaatan Platform Merdeka Mengajar dan Sembada Cerdas (Kegiatan) (Kegiatan)				1	47.697.000,00	(Dinas Pendidikan, KAB. SLEMAN)	PENDAPATAN ASLI DAERAH (PAD)			Dinas Pendidikan						
1.01.02.2.01.0036		Pengembangan konten digital untuk pendidikan											Dinas Pendidikan			DINAS PENDIDIKAN			
			Jumlah konten digital untuk pendidikan yang telah dikembangkan (Konten Digital)			0.00	0.00	1		(Dinas Pendidikan, KAB. SLEMAN)					Dinas Pendidikan	0.00			
			Bimtek Inovasi Pembuatan Konten Digital SD (Kegiatan)				1	43.277.000,00	(Dinas Pendidikan, KAB. SLEMAN)	PENDAPATAN ASLI DAERAH (PAD)			Dinas Pendidikan						
1.01.02.2.01.0038		Koordinasi, Perencanaan, Supervisi dan Evaluasi Layanan di Bidang Pendidikan										Dinas Pendidikan			DINAS PENDIDIKAN				



NO	KODE	URUSAN/BIDANG URUSAN/PROGRAM/KEGIATAN/ SUB KEGIATAN	INDIKATOR PROGRAM/KEGIATAN/SUB KEGIATAN	Target Akhir Periode Renstra OPD	REALISASI CAPAIAN RENJA OPD TAHUN 2022	PRAKIRAAN CAPAIAN TARGET RENJA OPD TAHUN 2023	CAPAIAN KINERJA DAN KERANGKA PENDANAAN						KELOMPOK SASARAN	PRAKIRAAN MAJU RENCANA TAHUN 2025		PERANGKAT DAERAH PENANGGUNG JAWAB			
							TARGET 2024	PAGU INDIKATIF (Rp)	LOKASI	SUMBER DANA	PRIORITAS			TARGET	PAGU INDIKATIF (Rp)				
											NASIONAL	DAERAH							
1	2	3	4	5	6	7	8	9	10	11	12	13	14	15	16	17			
1.01.02.2.01.0039		Sosialisasi dan Advokasi Kebijakan Bidang Pendidikan	Jumlah Dokumen Hasil Koordinasi, Perencanaan, Supervisi dan Evaluasi Layanan di Bidang Pendidikan (Dokumen)		0.00	0.00	1		(Dinas Pendidikan, KAB. SLEMAN)				Dinas Pendidikan	0.00					
			Manajemen Dapodik SD (Kegiatan)				1	86.735.000,00	(Dinas Pendidikan, KAB. SLEMAN)	Dana Transfer Umum-Dana Alokasi Umum				Dinas Pendidikan					
1.01.02.2.01.0041		Fasilitasi Komunitas Belajar Pendidik dan Tenaga Kependidikan	Jumlah kegiatan sosialisasi dan advokasi kebijakan di bidang Pendidikan yang dilaksanakan (Dokumen)		0	0		9.875.000,00						Dinas Pendidikan			DINAS PENDIDIKAN		
			Bimtek Pendampingan Program Sekolah Penggerak (PSP) (Kegiatan)				1	9.875.000,00	(Dinas Pendidikan, KAB. SLEMAN)	PENDAPATAN ASLI DAERAH (PAD)				Dinas Pendidikan					
			Sosialisasi kepada satpen mengenai peningkatan kualitas layanan termasuk pentingnya inklusivitas dan kebhinekaan untuk mencegah diskriminasi terhadap ekonomi, gender, fisik, agama, suku, dan budaya (Kegiatan)				1		(Dinas Pendidikan, KAB. SLEMAN)	PENDAPATAN ASLI DAERAH (PAD)				Dinas Pendidikan					
			Jumlah Komunitas Belajar Pendidik dan Tenaga Pendidik yang terfasilitasi (Komunitas)		0.00	0.00	17			336.264.000,00						Dinas Pendidikan	0.00		DINAS PENDIDIKAN
1.01.02.2.01.0047		Pembangunan Ruang Kelas Baru	Bimtek Penguatan Kelompok Kerja KS SD (Komunitas)				1	81.654.000,00	(Dinas Pendidikan, KAB. SLEMAN)	PENDAPATAN ASLI DAERAH (PAD)				Dinas Pendidikan					
			Pembinaan Kelompok Kerja Guru SD (Komunitas)				17	254.610.000,00	(Dinas Pendidikan, KAB. SLEMAN)	PENDAPATAN ASLI DAERAH (PAD)				Dinas Pendidikan					
			Jumlah Ruang Kelas Baru yang Bertambah (Ruang)		0.00	0.00	6			686.732.000,00	(Dusun Klangkapan 2 Margoluwih Seyegan Sleman, Margoluwih, Kec. Seyegan)				Dinas Pendidikan	0.00		DINAS PENDIDIKAN	
			Operasional Kegiatan (Paket)				1	9.732.000,00	(Dinas Pendidikan, KAB. SLEMAN)	PENDAPATAN ASLI DAERAH (PAD)				Dinas Pendidikan					
1.01.02.2.01.0048		Rehabilitasi Sedang/Berat Sarana, Prasarana dan Utilitas Sekolah	Pembangunan Ruang Kelas Baru (Ruang)				2	450.000.000,00	(Dinas Pendidikan, KAB. SLEMAN)	PENDAPATAN ASLI DAERAH (PAD)				Dinas Pendidikan					
			Pembangunan Ruang Kelas Baru (Ruang)				1	227.000.000,00	(20401590 SD Muhammadiyah Gendol 7 Seyegan, Margoluwih, Kec. Seyegan)	PENDAPATAN ASLI DAERAH (PAD)				20401590 SD Muhammadiyah Gendol 7 Seyegan					
			Jumlah Sarana, Prasarana dan Utilitas Sekolah yang Telah Direhabilitasi Sedang/Berat (Unit)		0.00	0.00	6			513.876.000,00	(Sidorejo, Kec. Godean), (Ringinsari Maguwoharjo Depok Sleman, Maguwoharjo, Kec. Depok), (SD Negeri Sorogenen 1, Alamat : Sorogenen 1, Purwomartani, Kalasan, Sleman., Purwomartani, Kec. Kalasan), (SD Negeri Kadirojo Margorejo Tempel, Margorejo, Kec. Tempel)				20401590 SD Muhammadiyah Gendol 7 Seyegan	0.00		DINAS PENDIDIKAN	
			Operasional Pendidikan (Paket)				1	8.976.000,00	(Dinas Pendidikan, KAB. SLEMAN)	PENDAPATAN ASLI DAERAH (PAD)				Dinas Pendidikan					
			Rehabilitasi Pagar Sekolah SD (Paket)				2	170.900.000,00	(Dinas Pendidikan, KAB. SLEMAN)	PENDAPATAN ASLI DAERAH (PAD)				Dinas Pendidikan					
			Rehabilitasi sedang KM/WC sekolah SD Negeri (Paket)				1	50.000.000,00	(Sidorejo, Kec. Godean)										





NO	KODE	URUSAN/BIDANG URUSAN/PROGRAM/KEGIATAN/ SUB KEGIATAN	INDIKATOR PROGRAM/KEGIATAN/SUB KEGIATAN	Target Akhir Periode Renstra OPD	REALISASI CAPAIAN RENJA OPD TAHUN 2022	PRAKIRAAN CAPAIAN TARGET RENJA OPD TAHUN 2023	CAPAIAN KINERJA DAN KERANGKA PENDANAAN						KELOMPOK SASARAN	PRAKIRAAN MAJU RENCANA TAHUN 2025		PERANGKAT DAERAH PENANGGUNG JAWAB		
							TARGET 2024	PAGU INDIKATIF (Rp)	LOKASI	SUMBER DANA	PRIORITAS			TARGET	PAGU INDIKATIF (Rp)			
											NASIONAL	DAERAH						
1	2	3	4	5	6	7	8	9	10	11	12	13	14	15	16	17		
1.01.02.2.01.0049			Rehabilitasi sedang KM/WC sekolah SD Negeri (Paket)				1	50.000.000,00	(SD Negeri Sorogenen 1, Alamat : Sorogenen 1, Purwomartani, Kalasan, Sleman., Purwomartani, Kec. Kalasan)									
			Rehabilitasi sedang KM/WC sekolah SD Negeri (Paket)				1	50.000.000,00	(Ringinsari Maguwoharjo Depok Sleman, Maguwoharjo, Kec. Depok)									
			Rehabilitasi sedang KM/WC sekolah SD Negeri (Paket)				1	50.000.000,00	(SD Negeri Kadirojo Margorejo Tempel, Margorejo, Kec. Tempel)									
			Rehabilitasi Toilet (Jamban) SD (Paket)				2	134.000.000,00	(Dinas Pendidikan, KAB. SLEMAN)	PENDAPATAN ASLI DAERAH (PAD)	Dinas Pendidikan							
1.01.02.2.01.0049		Bimbingan Teknis, Pelatihan, dan/atau Magang/PKL untuk Peningkatan Kapasitas Bidang Pendidikan						233.055.000,00					Dinas Pendidikan			DINAS PENDIDIKAN		
			Jumlah Peserta Bimbingan Teknis, Pelatihan, dan/atau Magang/PKL untuk Peningkatan Kapasitas Bidang Pendidikan yang dilaksanakan (Orang)		0.00	0.00	560							Dinas Pendidikan	0.00			
			Bimtek Inovasi Pembelajaran (Inobel) (Kegiatan)				1	45.863.400,00	(Dinas Pendidikan, KAB. SLEMAN)	PENDAPATAN ASLI DAERAH (PAD)	Dinas Pendidikan							
			Bimtek Pembinaan Guru Penjaskes SD (Kegiatan)				1	46.076.800,00	(Dinas Pendidikan, KAB. SLEMAN)	PENDAPATAN ASLI DAERAH (PAD)	Dinas Pendidikan							
			Bimtek Pembinaan Literasi Guru SD (Kegiatan)				1	57.844.400,00	(Dinas Pendidikan, KAB. SLEMAN)	PENDAPATAN ASLI DAERAH (PAD)	Dinas Pendidikan							
			Bimtek Pembinaan Guru P3K SD (Kegiatan)				1	83.270.400,00	(Dinas Pendidikan, KAB. SLEMAN)	PENDAPATAN ASLI DAERAH (PAD)	Dinas Pendidikan							
1.01.02.2.01.0050		Penyelenggaraan Proses Belajar Bagi Peserta Didik						1.617.742.000,00					Dinas Pendidikan			DINAS PENDIDIKAN		
			Jumlah Satuan Pendidikan yang Menyelenggarakan Proses Belajar (Satuan Pendidikan)		0.00	0.00	511		(Dinas Pendidikan, KAB. SLEMAN)		Dinas Pendidikan	0.00						
			Bedah Kisi- kisi Ujian ASPDBK (Kegiatan)				1	12.015.000,00	(Dinas Pendidikan, KAB. SLEMAN)	PENDAPATAN ASLI DAERAH (PAD)	Dinas Pendidikan							
			Bimbingan Teknis Implementasi Kurikulum Merdeka (Kegiatan)				1	60.610.000,00	(Dinas Pendidikan, KAB. SLEMAN)	PENDAPATAN ASLI DAERAH (PAD)	Dinas Pendidikan							
			Bimbingan Teknis Pemanfaatan Platform Merdeka Mengajar (Kegiatan)				1	100.280.600,00	(Dinas Pendidikan, KAB. SLEMAN)	PENDAPATAN ASLI DAERAH (PAD)	Dinas Pendidikan							
			Bimbingan Teknis Pemanfaatan Teknologi IT dalam pembelajaran (Kegiatan)				1	28.596.900,00	(Dinas Pendidikan, KAB. SLEMAN)	PENDAPATAN ASLI DAERAH (PAD)	Dinas Pendidikan							
			Bimbingan Teknis Penyusunan Dokumen Kurikulum Sekolah (Kegiatan)				1	44.548.000,00	(Dinas Pendidikan, KAB. SLEMAN)	PENDAPATAN ASLI DAERAH (PAD)	Dinas Pendidikan							
			Bimbingan Teknis Penyusunan Soal TKM (Kegiatan)				1	45.480.000,00	(Dinas Pendidikan, KAB. SLEMAN)	PENDAPATAN ASLI DAERAH (PAD)	Dinas Pendidikan							
			Bimbingan Teknis Soal Assesmen Kelas (Penguatan Literasi dan Numerasi) (Kegiatan)				1	42.481.500,00	(Dinas Pendidikan, KAB. SLEMAN)	PENDAPATAN ASLI DAERAH (PAD)	Dinas Pendidikan							
			Bimbingan Teknis Pemanfaatan E-Rapor (Kegiatan)				1	54.275.000,00	(Dinas Pendidikan, KAB. SLEMAN)	PENDAPATAN ASLI DAERAH (PAD)	Dinas Pendidikan							
			Penulisan Test Kendali Mutu (Kegiatan)				1	406.582.000,00	(Dinas Pendidikan, KAB. SLEMAN)	PENDAPATAN ASLI DAERAH (PAD)	Dinas Pendidikan							
			Penyediaan Jasa Pegawai Non ASN (Orang)				3	88.140.000,00	(Dinas Pendidikan, KAB. SLEMAN)	PENDAPATAN ASLI DAERAH (PAD)	Dinas Pendidikan							
			Penyelenggaraan Assesmen (Satuan Pendidikan)				1	463.725.000,00	(Dinas Pendidikan, KAB. SLEMAN)	PENDAPATAN ASLI DAERAH (PAD)	Dinas Pendidikan							
			Penyusunan Bunga Rampai Best Practice P5 (Kegiatan)				1	38.621.000,00	(Dinas Pendidikan, KAB. SLEMAN)	PENDAPATAN ASLI DAERAH (PAD)	Dinas Pendidikan							
Penyusunan Kalender Pendidikan (Kegiatan)				1	11.280.000,00	(Dinas Pendidikan, KAB. SLEMAN)	PENDAPATAN ASLI DAERAH (PAD)	Dinas Pendidikan										



NO	KODE	URUSAN/BIDANG URUSAN/PROGRAM/KEGIATAN/ SUB KEGIATAN	INDIKATOR PROGRAM/KEGIATAN/SUB KEGIATAN	Target Akhir Periode Renstra OPD	REALISASI CAPAIAN RENJA OPD TAHUN 2022	PRAKIRAAN CAPAIAN TARGET RENJA OPD TAHUN 2023	CAPAIAN KINERJA DAN KERANGKA PENDANAAN					KELOMPOK SASARAN	PRAKIRAAN MAJU RENCANA TAHUN 2025		PERANGKAT DAERAH PENANGGUNG JAWAB			
							TARGET 2024	PAGU INDIKATIF (Rp)	LOKASI	SUMBER DANA	PRIORITAS		TARGET	PAGU INDIKATIF (Rp)				
											NASIONAL					DAERAH		
1	2	3	4	5	6	7	8	9	10	11	12	13	14	15	16	17		
1.01.02.2.01.0051	Rehabilitasi Sedang/Berat Ruang Kelas Sekolah	Penyusunan Soal Latihan Ujian (Kegiatan)					1	121.350.000,00	(Dinas Pendidikan, KAB. SLEMAN)	PENDAPATAN ASLI DAERAH (PAD)			Dinas Pendidikan					
		School Expo (Kegiatan)					1	99.757.000,00	(Dinas Pendidikan, KAB. SLEMAN)	PENDAPATAN ASLI DAERAH (PAD)			Dinas Pendidikan					
		Jumlah Ruang Kelas Sekolah yang Telah Direhabilitasi Sedang/Berat (Ruang)			0	0			2.813.444.000,00	(SDN Sentul Godean, Godean), (Sendangrejo, Kec. Minggir), (SDIT Khairu Ummah Tlogoadi Mlati, Mlati), (Pakem Tamanmartani Kalasan Sleman, Kalasan), (SD Negeri brengosan 1, brengosan, Donoharjo, Ngaglik, Ngaglik), (SD Trimulyo, Balong Trimulyo Sleman, Trimulyo, Kec. Sleman), (Wonokerto, Kec. Turi)			Dinas Pendidikan				DINAS PENDIDIKAN	
		Operasional Kegiatan (Paket)						1	24.409.000,00	(Dinas Pendidikan, KAB. SLEMAN)	PENDAPATAN ASLI DAERAH (PAD)			Dinas Pendidikan				
		Penyediaan Pengadministrasi Sarpras Non ASN (Orang)						2	58.760.000,00	(Dinas Pendidikan, KAB. SLEMAN)	PENDAPATAN ASLI DAERAH (PAD)			Dinas Pendidikan				
		Rehabilitasi Sedang/Berat Ruang Kelas Sekolah (Ruang)						13	1.783.625.000,00	(Dinas Pendidikan, KAB. SLEMAN)	PENDAPATAN ASLI DAERAH (PAD)			Dinas Pendidikan				
		Rehabilitasi sedang ruang kelas SD Negeri (Ruang)						1	94.500.000,00	(20400968 SD Negeri Sendangharjo Minggir, Sendangrejo, Kec. Minggir)	PENDAPATAN ASLI DAERAH (PAD)			Satuan Pendidikan/Sekolah				
		Rehabilitasi sedang ruang kelas SD Negeri (Ruang)						1	94.500.000,00	(20401387 SD Negeri Brengosan 1 Ngaglik, Ngaglik)	PENDAPATAN ASLI DAERAH (PAD)			Satuan Pendidikan/Sekolah				
		Rehabilitasi Sedang Ruang Kelas SD Negeri (Ruang)						3	224.850.000,00	(20400979 SD Negeri Sidoarum, Godean, Sidoarum, Kec. Godean)	PENDAPATAN ASLI DAERAH (PAD)			Dinas Pendidikan				
		Rehabilitasi sedang ruang kelas SD Negeri (Ruang)						1	94.500.000,00	(20400942 SD Negeri Pakem, Kalasan, Tamanmartani, Kec. Kalasan)	PENDAPATAN ASLI DAERAH (PAD)			Dinas Pendidikan				
		Rehabilitasi sedang ruang kelas SD Negeri (Ruang)						1	94.500.000,00	(20400817 SD Negeri Trimulyo Sleman, Trimulyo, Kec. Sleman)	PENDAPATAN ASLI DAERAH (PAD)			Satuan Pendidikan/Sekolah				
		Rehabilitasi sedang ruang kelas SD Negeri (Ruang)						1	94.500.000,00	(20400969 SD Negeri Sentul, Godean, Godean)	PENDAPATAN ASLI DAERAH (PAD)			Dinas Pendidikan				
		Rehabilitasi sedang ruang kelas SD swasta (Ruang)						1	83.100.000,00	(20409307 SD IT Bina Insan Kamil Turi, Wonokerto, Kec. Turi)	PENDAPATAN ASLI DAERAH (PAD)			Satuan Pendidikan/Sekolah				
		Rehabilitasi sedang ruang kelas SD swasta (Ruang)						1	83.100.000,00	(SDIT Khairu Ummah Tlogoadi Mlati, Mlati)					Dinas Pendidikan			
Rehabilitasi sedang ruang kelas SD swasta (Ruang)						1	83.100.000,00	(20401344 SD Muhammadiyah Sunten, Minggir, Sendangrejo, Kec. Minggir)	PENDAPATAN ASLI DAERAH (PAD)			Dinas Pendidikan						
1.01.02.2.02	Pengelolaan Pendidikan Sekolah Menengah Pertama							115.390.904.000,00	(SMP Sunan Kalijaga Cangkringan, KAB. SLEMAN), (SMP Maarif Gamping, Gamping)							-	DINAS PENDIDIKAN	
		Proporsi jumlah Sekolah Menengah Pertama terakreditasi minimal B (%)					97.5		(KAB. SLEMAN)					97.5				
1.01.02.2.02.0004	Pembangunan Ruang Unit Kesehatan Sekolah							322.767.000,00									-	DINAS PENDIDIKAN
		Jumlah Ruang Unit Kesehatan Sekolah yang Telah Dibangun (Ruang)			0.00	0.00	2.00		(Dinas Pendidikan, KAB. SLEMAN)					0.00				
		Operasional Kegiatan (Paket)					1	9.135.000,00	(Dinas Pendidikan, KAB. SLEMAN)	PENDAPATAN ASLI DAERAH (PAD)			Dinas Pendidikan					
		Pembangunan Ruang Unit Kesehatan Sekolah SMP (Ruang)					2	313.632.000,00	(Dinas Pendidikan, KAB. SLEMAN)	PENDAPATAN ASLI DAERAH (PAD)			Dinas Pendidikan					



NO	KODE	URUSAN/BIDANG URUSAN/PROGRAM/KEGIATAN/ SUB KEGIATAN	INDIKATOR PROGRAM/KEGIATAN/SUB KEGIATAN	Target Akhir Periode Renstra OPD	REALISASI CAPAIAN RENJA OPD TAHUN 2022	PRAKIRAAN CAPAIAN TARGET RENJA OPD TAHUN 2023	CAPAIAN KINERJA DAN KERANGKA PENDANAAN						KELOMPOK SASARAN	PRAKIRAAN MAJU RENCANA TAHUN 2025		PERANGKAT DAERAH PENANGGUNG JAWAB
							TARGET 2024	PAGU INDIKATIF (Rp)	LOKASI	SUMBER DANA	PRIORITAS			TARGET	PAGU INDIKATIF (Rp)	
											NASIONAL	DAERAH				
1	2	3	4	5	6	7	8	9	10	11	12	13	14	15	16	17
1.01.02.2.02.0005		Pembangunan Perpustakaan Sekolah						481.779.000,00					Dinas Pendidikan			DINAS PENDIDIKAN
			Jumlah Perpustakaan Sekolah yang Telah Dibangun (Ruang)	0.00	0.00	2		(Dinas Pendidikan, KAB. SLEMAN)		Dinas Pendidikan	0.00					
			Operasional Kegiatan (Paket)			1	9.135.000,00	(Dinas Pendidikan, KAB. SLEMAN)	PENDAPATAN ASLI DAERAH (PAD)	Dinas Pendidikan						
1.01.02.2.02.0006		Pembangunan Laboratorium						481.779.000,00					Dinas Pendidikan			DINAS PENDIDIKAN
			Jumlah Ruang Laboratorium yang Telah Dibangun (Ruang)	0.00	0.00	2		(Dinas Pendidikan, KAB. SLEMAN)		Dinas Pendidikan	0.00					
			Operasional Kegiatan (Paket)			1	9.135.000,00	(Dinas Pendidikan, KAB. SLEMAN)	PENDAPATAN ASLI DAERAH (PAD)	Dinas Pendidikan						
1.01.02.2.02.0011		Pembangunan Kantin Sekolah						146.718.000,00					Dinas Pendidikan			DINAS PENDIDIKAN
			Jumlah Kantin Sekolah yang Telah Dibangun (Unit)	0.00	0.00	1		(Dinas Pendidikan, KAB. SLEMAN)		Dinas Pendidikan	0.00					
			Operasional Kegiatan (Paket)			1	9.135.000,00	(Dinas Pendidikan, KAB. SLEMAN)	PENDAPATAN ASLI DAERAH (PAD)	Dinas Pendidikan						
1.01.02.2.02.0012		Pembangunan Sarana, Prasarana dan Utilitas Sekolah						429.804.000,00					Kantin SMP			DINAS PENDIDIKAN
			Jumlah Sarana, Prasarana dan Utilitas Sekolah yang Telah Dibangun (Unit)	0.00	0.00	3		(Dinas Pendidikan, KAB. SLEMAN)		Kantin SMP	0.00					
			Operasional Kegiatan (Paket)			1	9.135.000,00	(Dinas Pendidikan, KAB. SLEMAN)	PENDAPATAN ASLI DAERAH (PAD)	Dinas Pendidikan						
1.01.02.2.02.0014		Rehabilitasi Sedang/Berat Ruang Kelas Sekolah						1.288.900.000,00					Dinas Pendidikan			DINAS PENDIDIKAN
			Jumlah Ruang kelas sekolah yang Telah Direhabilitasi Sedang/Berat (Ruang)	0.00	0.00	13		(Dinas Pendidikan, KAB. SLEMAN)		Dinas Pendidikan	0.00					
			Operasional Kegiatan (Paket)			1	9.135.000,00	(Dinas Pendidikan, KAB. SLEMAN)	PENDAPATAN ASLI DAERAH (PAD)	Dinas Pendidikan						
1.01.02.2.02.0016		Rehabilitasi Sedang/Berat Ruang Unit Kesehatan Sekolah						112.644.000,00					Dinas Pendidikan			DINAS PENDIDIKAN
			Jumlah Ruang Unit Kesehatan Sekolah yang Telah Direhabilitasi Sedang/Berat (Ruang)	0.00	0.00	1		(Dinas Pendidikan, KAB. SLEMAN)		Dinas Pendidikan	0.00					
			Operasional Kegiatan (Paket)			1	9.135.000,00	(Dinas Pendidikan, KAB. SLEMAN)	PENDAPATAN ASLI DAERAH (PAD)	Dinas Pendidikan						
1.01.02.2.02.0018		Rehabilitasi Sedang/Berat Laboratorium						220.545.000,00					Dinas Pendidikan			DINAS PENDIDIKAN
			Jumlah Laboratorium yang Telah Direhabilitasi Sedang/Berat (Ruang)	0.00	0.00	2		(Dinas Pendidikan, KAB. SLEMAN)		Dinas Pendidikan	0.00					
			Operasional Kegiatan (Paket)			1	9.135.000,00	(Dinas Pendidikan, KAB. SLEMAN)	PENDAPATAN ASLI DAERAH (PAD)	Dinas Pendidikan						
1.01.02.2.02.0018		Rehabilitasi Sedang/Berat Laboratorium						211.410.000,00					Dinas Pendidikan			DINAS PENDIDIKAN
			Rehabilitasi Sedang Berat Laboratorium Sekolah SMP (Ruang)			2		(Dinas Pendidikan, KAB. SLEMAN)	PENDAPATAN ASLI DAERAH (PAD)	Dinas Pendidikan						
			Operasional Kegiatan (Paket)			1	9.135.000,00	(Dinas Pendidikan, KAB. SLEMAN)	PENDAPATAN ASLI DAERAH (PAD)	Dinas Pendidikan						



NO	KODE	URUSAN/BIDANG URUSAN/PROGRAM/KEGIATAN/ SUB KEGIATAN	INDIKATOR PROGRAM/KEGIATAN/SUB KEGIATAN	Target Akhir Periode Renstra OPD	REALISASI CAPAIAN RENJA OPD TAHUN 2022	PRAKIRAAN CAPAIAN TARGET RENJA OPD TAHUN 2023	CAPAIAN KINERJA DAN KERANGKA PENDANAAN					KELOMPOK SASARAN	PRAKIRAAN MAJU RENCANA TAHUN 2025		PERANGKAT DAERAH PENANGGUNG JAWAB			
							TARGET 2024	PAGU INDIKATIF (Rp)	LOKASI	SUMBER DANA	PRIORITAS		TARGET	PAGU INDIKATIF (Rp)				
											NASIONAL					DAERAH		
1	2	3	4	5	6	7	8	9	10	11	12	13	14	15	16	17		
1.01.02.2.02.0024		Rehabilitasi Sedang/Berat Sarana, Prasarana dan Utilitas Sekolah						340.119.000,00	(SMP Maarif Gamping, Gamping)				Dinas Pendidikan		-	DINAS PENDIDIKAN		
			Jumlah Sarana, Prasarana dan Utilitas Sekolah yang Telah Direhabilitasi Sedang/Berat (Unit)		0.00	0.00	3			(Dinas Pendidikan, KAB. SLEMAN)				Dinas Pendidikan	0.00			
			Operasional Kegiatan (Paket)				1	9.135.000,00		(Dinas Pendidikan, KAB. SLEMAN)	PENDAPATAN ASLI DAERAH (PAD)			Dinas Pendidikan				
			Rehabilitasi Sedang/Berat Sarana, Prasana dan Utilitas Sekolah SMP (Unit)				2	270.984.000,00		(Dinas Pendidikan, KAB. SLEMAN)	PENDAPATAN ASLI DAERAH (PAD)			Dinas Pendidikan				
1.01.02.2.02.0025		Pengadaan Mebel Sekolah						572.675.000,00					Dinas Pendidikan		-	DINAS PENDIDIKAN		
			Jumlah Mebel Sekolah yang Tersedia (Paket)		0.00	0.00	11			(Dinas Pendidikan, KAB. SLEMAN)				Dinas Pendidikan	0.00			
			Operasional Kegiatan (Paket)				1	675.000,00		(Dinas Pendidikan, KAB. SLEMAN)	PENDAPATAN ASLI DAERAH (PAD)			Dinas Pendidikan				
1.01.02.2.02.0027		Pengadaan Perlengkapan Sekolah						272.675.000,00					Dinas Pendidikan		-	DINAS PENDIDIKAN		
			Jumlah Perlengkapan Sekolah yang Tersedia (Paket)		0.00	0.00	24			(Dinas Pendidikan, KAB. SLEMAN)				Dinas Pendidikan	0.00			
			Operasional kegiatan (Paket)				1	12.675.000,00		(Dinas Pendidikan, KAB. SLEMAN)	PENDAPATAN ASLI DAERAH (PAD)			Dinas Pendidikan				
1.01.02.2.02.0032		Penyediaan Biaya Personil Peserta Didik Sekolah Menengah Pertama						2.157.187.000,00					Dinas Pendidikan		-	DINAS PENDIDIKAN		
			Jumlah Peserta didik Sekolah Menengah Pertama yang Menerima Biaya Personil Peserta Didik (Peserta Didik)		0.00	0.00	2800			(Dinas Pendidikan, KAB. SLEMAN)				Dinas Pendidikan	0.00			
			Pengelolaan dan Fasilitasi Pemberian Bantuan Pendidikan (Kegiatan)				2	57.187.000,00		(Dinas Pendidikan, KAB. SLEMAN)	PENDAPATAN ASLI DAERAH (PAD)			Dinas Pendidikan				
1.01.02.2.02.0035		Pengadaan Alat Praktik dan Peraga Siswa						520.425.000,00	(SMP Sunan Kalijaga Cangkringan, KAB. SLEMAN)				Dinas Pendidikan		-	DINAS PENDIDIKAN		
			Jumlah Alat Praktik dan Peraga Siswa yang Tersedia (Paket)		0.00	0.00	59							Dinas Pendidikan	0.00			
			Operasional Kegiatan (Paket)				1	6.425.000,00		(Dinas Pendidikan, KAB. SLEMAN)	PENDAPATAN ASLI DAERAH (PAD)			Dinas Pendidikan				
			Pengadaan Alat Praktik dan Peraga Siswa SMP swasta (Paket)				1	25.000.000,00		(SMP Sunan Kalijaga Cangkringan, KAB. SLEMAN)				Dinas Pendidikan				
			Pengadaan Komputer Server SMP (Paket)				2	40.000.000,00		(Dinas Pendidikan, KAB. SLEMAN)	PENDAPATAN ASLI DAERAH (PAD)			Dinas Pendidikan				
			Pengadaan Peralatan Kesenian (Paket)				3	150.000.000,00		(Dinas Pendidikan, KAB. SLEMAN)	PENDAPATAN ASLI DAERAH (PAD)			Dinas pendidikan				
1.01.02.2.02.0038		Pembinaan Minat, Bakat dan Kreativitas Siswa						1.965.873.000,00					Dinas Pendidikan		-	DINAS PENDIDIKAN		
			Jumlah Siswa yang Mengikuti Ajang Kompetisi/Lomba Akademik dan Non Akademik (Peserta Didik)		0.00	0.00	1500			(Dinas Pendidikan, KAB. SLEMAN)				Dinas Pendidikan	0.00			
			Lomba Gladi kawruh (Kegiatan)				1	29.439.600,00		(Dinas Pendidikan, KAB. SLEMAN)	PENDAPATAN ASLI DAERAH (PAD)			Dinas Pendidikan				



NO	KODE	URUSAN/BIDANG URUSAN/PROGRAM/KEGIATAN/ SUB KEGIATAN	INDIKATOR PROGRAM/KEGIATAN/SUB KEGIATAN	Target Akhir Periode Renstra OPD	REALISASI CAPAIAN RENJA OPD TAHUN 2022	PRAKIRAAN CAPAIAN TARGET RENJA OPD TAHUN 2023	CAPAIAN KINERJA DAN KERANGKA PENDANAAN					KELOMPOK SASARAN	PRAKIRAAN MAJU RENCANA TAHUN 2025		PERANGKAT DAERAH PENANGGUNG JAWAB		
							TARGET 2024	PAGU INDIKATIF (Rp)	LOKASI	SUMBER DANA	PRIORITAS		TARGET	PAGU INDIKATIF (Rp)			
											NASIONAL					DAERAH	
1	2	3	4	5	6	7	8	9	10	11	12	13	14	15	16	17	
1.01.02.2.02.0039		Penyediaan Pendidik dan Tenaga Kependidikan bagi Satuan Pendidikan Sekolah Menengah Pertama	Lomba Krawitan (Kegiatan)				1	64.044.300,00	(Dinas Pendidikan, KAB. SLEMAN)	PENDAPATAN ASLI DAERAH (PAD)			Dinas Pendidikan				
			Lomba Ngudhar Tembang (Kegiatan)				1	31.604.300,00	(Dinas Pendidikan, KAB. SLEMAN)	PENDAPATAN ASLI DAERAH (PAD)			Dinas Pendidikan				
			Pemeran Profil Pelajar Pancasila (Kegiatan)				1	43.086.100,00	(Dinas Pendidikan, KAB. SLEMAN)	PENDAPATAN ASLI DAERAH (PAD)			Dinas Pendidikan				
			Penyediaan Beasiswa Prestasi (kegiatan)				1	668.009.300,00	(Dinas Pendidikan, KAB. SLEMAN)	PENDAPATAN ASLI DAERAH (PAD)			Dinas Pendidikan				
			Penyelenggaraan FLSSN (Kegiatan)				1	174.266.300,00	(Dinas Pendidikan, KAB. SLEMAN)	PENDAPATAN ASLI DAERAH (PAD)			Dinas Pendidikan				
			Penyelenggaraan MTQ (Kegiatan)				1	574.541.200,00	(Dinas Pendidikan, KAB. SLEMAN)	PENDAPATAN ASLI DAERAH (PAD)			Dinas Pendidikan				
			Penyelenggaraan OPSI (Kegiatan)				1	208.231.800,00	(Dinas Pendidikan, KAB. SLEMAN)	PENDAPATAN ASLI DAERAH (PAD)			Dinas Pendidikan				
			Penyelenggaraan OSN (Kegiatan)				1	116.492.100,00	(Dinas Pendidikan, KAB. SLEMAN)	PENDAPATAN ASLI DAERAH (PAD)			Dinas Pendidikan				
			Penyelenggaraan Upacara Hardiknas (Kegiatan)				1	56.158.000,00	(Dinas Pendidikan, KAB. SLEMAN)	PENDAPATAN ASLI DAERAH (PAD)			Dinas Pendidikan				
							25.485.113.000,00						Dinas Pendidikan			DINAS PENDIDIKAN	
1.01.02.2.02.0040		Pengembangan Karir Pendidik dan Tenaga Kependidikan pada Satuan Pendidikan Sekolah Menengah Pertama	Jumlah Pendidik dan Tenaga Kependidikan yang Tersedia pada Satuan Pendidikan Sekolah Menengah Pertama (Orang)		0.00	0.00	4055						Dinas Pendidikan	0.00			
			Dokumen Nominatif Pendidik Dan Tenaga Kependidikan (Dokumen)				2	75.411.000,00	(Dinas Pendidikan, KAB. SLEMAN)	Dana Transfer Umum-Dana Alokasi Umum			Dinas Pendidikan				
			Pengelolaan Dokumen Fasilitasi Penyusunan RPP/LPK Bagi GTT/PTT SMP (Kegiatan)				2	63.522.000,00	(Dinas Pendidikan, KAB. SLEMAN)	Dana Transfer Umum-Dana Alokasi Umum			Dinas Pendidikan				
			Penyaluran Fasilitasi Penyusunan RPP/LPK Bagi GTT/PTT SMP (Kali)				6	25.258.040.000,00	(Dinas Pendidikan, KAB. SLEMAN)	PENDAPATAN ASLI DAERAH (PAD)			Dinas Pendidikan				
			Penyediaan Pengadministrasi PTK SMP (Orang)				3	88.140.000,00	(Seksi PTK SMP, KAB. SLEMAN)	PENDAPATAN ASLI DAERAH (PAD)			Dinas Pendidikan				
										167.668.000,00						Dinas Pendidikan	
1.01.02.2.02.0041		Pembinaan Kelembagaan dan Manajemen Sekolah	Jumlah Pendidik dan Tenaga Kependidikan yang Mendapatkan Fasilitasi Kenaikan Pangkat/Golongan, Pemberian Promosi, Peningkatan Kompetensi dan Kualifikasi (Orang)		0.00	0.00	488						Dinas Pendidikan	0.00			
			Penilaian Angka Kredit (Kegiatan)				1	108.907.500,00	(Dinas Pendidikan, KAB. SLEMAN)	PENDAPATAN ASLI DAERAH (PAD)			Dinas Pendidikan				
			Penilaian Kinerja Guru (Kegiatan)				1	33.578.000,00	(Dinas Pendidikan, KAB. SLEMAN)	PENDAPATAN ASLI DAERAH (PAD)			Dinas Pendidikan				
			Penilaian Kinerja Kepala Sekolah (Kegiatan)				1	25.182.500,00	(Dinas Pendidikan, KAB. SLEMAN)	PENDAPATAN ASLI DAERAH (PAD)			Dinas Pendidikan				
										217.959.000,00						Dinas Pendidikan	
1.01.02.2.02.0041		Pembinaan Kelembagaan dan Manajemen Sekolah	Jumlah Sekolah Menengah Pertama yang Dilaksanakan Pembinaan (Satuan Pendidikan)		0.00	0.00	124						Dinas Pendidikan	0.00			
			Pembinaan Akreditasi dan Mutu Satuan Pendidikan (Kegiatan)				1	30.059.000,00	(Dinas Pendidikan, KAB. SLEMAN)	PENDAPATAN ASLI DAERAH (PAD)			Dinas Pendidikan				
			Pembinaan Manajemen Berbasis Sekolah (Kegiatan)				1	18.072.000,00	(Dinas Pendidikan, KAB. SLEMAN)	PENDAPATAN ASLI DAERAH (PAD)			Dinas Pendidikan				
			Penyelenggaraan PPDB (Kegiatan)				1	155.206.800,00	(Dinas Pendidikan, KAB. SLEMAN)	PENDAPATAN ASLI DAERAH (PAD)			Dinas Pendidikan				



NO	KODE	URUSAN/BIDANG URUSAN/PROGRAM/KEGIATAN/ SUB KEGIATAN	INDIKATOR PROGRAM/KEGIATAN/SUB KEGIATAN	Target Akhir Periode Renstra OPD	REALISASI CAPAIAN RENJA OPD TAHUN 2022	PRAKIRAAN CAPAIAN TARGET RENJA OPD TAHUN 2023	CAPAIAN KINERJA DAN KERANGKA PENDANAAN					KELOMPOK SASARAN	PRAKIRAAN MAJU RENCANA TAHUN 2025		PERANGKAT DAERAH PENANGGUNG JAWAB		
							TARGET 2024	PAGU INDIKATIF (Rp)	LOKASI	SUMBER DANA	PRIORITAS		TARGET	PAGU INDIKATIF (Rp)			
											NASIONAL					DAERAH	
1	2	3	4	5	6	7	8	9	10	11	12	13	14	15	16	17	
1.01.02.2.02.0042	Pengelolaan Dana BOS Sekolah Menengah Pertama	Rekomendasi Ijin Operasional (Kegiatan)					1	14.621.200,00	(Dinas Pendidikan, KAB. SLEMAN)	PENDAPATAN ASLI DAERAH (PAD)			Dinas Pendidikan				
		Jumlah Sekolah Menengah pertama yang Mengelola Dana BOS (Satuan Pendidikan)		0.00	0.00		166		(Dinas Pendidikan, KAB. SLEMAN)					Dinas Pendidikan	0.00		DINAS PENDIDIKAN
		Pengelolaan Dana BOS/BOSDA (Kegiatan)						2	125.454.500,00	(Dinas Pendidikan, KAB. SLEMAN)	PENDAPATAN ASLI DAERAH (PAD)			Dinas Pendidikan			
		Pengelolaan RKAS/APBS (Kegiatan)						1	50.545.500,00	(Dinas Pendidikan, KAB. SLEMAN)	PENDAPATAN ASLI DAERAH (PAD)			Dinas Pendidikan			
		Penyaluran Dana BOS APBN (Kali)						2	49.127.500.000,00	(125 SMP di Kabupaten Sleman, KAB. SLEMAN)	Dana Transfer Khusus-Dana Alokasi Khusus Non Fisik			Dinas Pendidikan			
		Penyediaan Dana BOSDA APBD (Kali)						6	27.599.050.000,00	(166 SMP dan MTs di Kabupaten Sleman, KAB. SLEMAN)	PENDAPATAN ASLI DAERAH (PAD)			Dinas Pendidikan			
1.01.02.2.02.0045	Rehabilitasi Sedang/Berat Ruang Kepala Sekolah	Penyediaan Pengadministrasi Kelembagaan Non ASN (Orang)					4	117.520.000,00	(Seksi Kelembagaan SMP, KAB. SLEMAN)	PENDAPATAN ASLI DAERAH (PAD)			Dinas Pendidikan				
		Jumlah Ruang Kepala Sekolah yang Telah Direhabilitasi Sedang/Berat (Ruang)		0.00	0.00		2		(Dinas Pendidikan, KAB. SLEMAN)					Dinas Pendidikan	0.00		DINAS PENDIDIKAN
		Operasioanal Kegiatan (Paket)						1	9.135.000,00	(Dinas Pendidikan, KAB. SLEMAN)	PENDAPATAN ASLI DAERAH (PAD)			Dinas Pendidikan			
		Rehabilitasi Ruang Kepala Sekolah yang Telah Direhabilitasi Sedang/Berat (Ruang)						2	137.583.000,00	(Dinas Pendidikan, KAB. SLEMAN)	PENDAPATAN ASLI DAERAH (PAD)			Dinas Pendidikan			
1.01.02.2.02.0048	Pembinaan Penggunaan Teknologi, Informasi dan Komunikasi (TIK) untuk Pendidikan	Operasioanal Kegiatan (Paket)					1	9.135.000,00	(Dinas Pendidikan, KAB. SLEMAN)	PENDAPATAN ASLI DAERAH (PAD)			Dinas Pendidikan				
		Rehabilitasi Ruang Kepala Sekolah yang Telah Direhabilitasi Sedang/Berat (Ruang)						2	137.583.000,00	(Dinas Pendidikan, KAB. SLEMAN)	PENDAPATAN ASLI DAERAH (PAD)			Dinas Pendidikan			
		Jumlah Orang yang Mendapatkan Pembinaan Penggunaan Teknologi, Informasi dan Komunikasi (TIK) untuk Pendidikan (Orang)		0.00	0.00		160							Dinas Pendidikan	0.00		DINAS PENDIDIKAN
1.01.02.2.02.0049	Pengembangan konten digital untuk pendidikan	Bimtek Pemanfaatan Platform Merdeka Belajar (Kegiatan)					1	37.513.000,00	(Dinas Pendidikan, KAB. SLEMAN)	Dana Transfer Umum-Dana Alokasi Umum			Dinas Pendidikan				
		Jumlah konten digital untuk pendidikan yang telah dikembangkan (Konten Digital)		0.00	0.00		1		(Dinas Pendidikan, KAB. SLEMAN)					Dinas Pendidikan	0.00		DINAS PENDIDIKAN
		Bimtek Inovasi Konten Digital (Kegiatan)						1	37.743.000,00	(Dinas Pendidikan, KAB. SLEMAN)	Dana Transfer Umum-Dana Alokasi Umum			Dinas Pendidikan			
1.01.02.2.02.0051	Koordinasi, Perencanaan, Supervisi dan Evaluasi Layanan di Bidang Pendidikan	Manajemen Dapodik SMP (Kegiatan)					1	60.562.000,00	(Dinas Pendidikan, KAB. SLEMAN)	Dana Transfer Umum-Dana Alokasi Umum			Dinas Pendidikan				
		Jumlah Dokumen Hasil Koordinasi, Perencanaan, Supervisi dan Evaluasi Layanan di Bidang Pendidikan (Dokumen)		0.00	0.00		1							Dinas Pendidikan	0.00		DINAS PENDIDIKAN
		Jumlah kegiatan sosialisasi dan advokasi kebijakan di bidang Pendidikan yang dilaksanakan (Dokumen)		0	0									Dinas Pendidikan			DINAS PENDIDIKAN
1.01.02.2.02.0052	Sosialisasi dan Advokasi Kebijakan Bidang Pendidikan	Pendampingan Program Sekolah Penggerak (Kegiatan)					1	60.012.000,00	(Dinas Pendidikan, KAB. SLEMAN)	PENDAPATAN ASLI DAERAH (PAD)			Dinas Pendidikan				
		Sosialisasi kepada satpen mengenai peningkatan kualitas layanan termasuk pentingnya inklusivitas dan kebhinekaan untuk mencegah diskriminasi terhadap ekonomi, gender, fisik, agama, suku, dan budaya (Kegiatan)					1		(Dinas Pendidikan, KAB. SLEMAN)	PENDAPATAN ASLI DAERAH (PAD)			Dinas Pendidikan				
		Jumlah kegiatan sosialisasi dan advokasi kebijakan di bidang Pendidikan yang dilaksanakan (Dokumen)		0	0									Dinas Pendidikan			DINAS PENDIDIKAN



NO	KODE	URUSAN/BIDANG URUSAN/PROGRAM/KEGIATAN/ SUB KEGIATAN	INDIKATOR PROGRAM/KEGIATAN/SUB KEGIATAN	Target Akhir Periode Renstra OPD	REALISASI CAPAIAN RENJA OPD TAHUN 2022	PRAKIRAAN CAPAIAN TARGET RENJA OPD TAHUN 2023	CAPAIAN KINERJA DAN KERANGKA PENDANAAN					KELOMPOK SASARAN	PRAKIRAAN MAJU RENCANA TAHUN 2025		PERANGKAT DAERAH PENANGGUNG JAWAB			
							TARGET 2024	PAGU INDIKATIF (Rp)	LOKASI	SUMBER DANA	PRIORITAS		TARGET	PAGU INDIKATIF (Rp)				
											NASIONAL					DAERAH		
1	2	3	4	5	6	7	8	9	10	11	12	13	14	15	16	17		
1.01.02.2.02.0054		Fasilitasi Komunitas Belajar Pendidik dan Tenaga Kependidikan						176.753.000,00					Dinas Pendidikan		-	DINAS PENDIDIKAN		
			Jumlah Komunitas Belajar Pendidik dan Tenaga Pendidik yang terfasilitasi (Komunitas)		0.00	0.00	6							Dinas Pendidikan	0.00			
			Bimtek Peningkatan Kapasitas Komunitas Kepala Sekolah (Kegiatan)				1		37.216.000,00	(Dinas Pendidikan, KAB. SLEMAN)	PENDAPATAN ASLI DAERAH (PAD)			Dinas Pendidikan				
			Bimtek Peningkatan Kompetensi Komunitas Guru (Kegiatan)				4		111.680.200,00	(Dinas Pendidikan, KAB. SLEMAN)	PENDAPATAN ASLI DAERAH (PAD)			Dinas Pendidikan				
			Bimtek Peningkatan Kompetensi Komunitas Tenaga Administrasi (Kegiatan)				1	27.856.800,00	(Dinas Pendidikan, KAB. SLEMAN)	PENDAPATAN ASLI DAERAH (PAD)			Dinas Pendidikan					
1.01.02.2.02.0058		Penyelenggaraan Proses Belajar bagi Peserta Didik						1.433.393.000,00					Dinas Pendidikan		-	DINAS PENDIDIKAN		
			Jumlah Peserta Didik yang Mengikuti Proses Belajar (Satuan Pendidikan)		0.00	0.00	126			(Dinas Pendidikan, KAB. SLEMAN)				Dinas Pendidikan	0.00			
			Bimtek Kurikulum Merdeka (Kegiatan)				1		47.820.600,00	(Dinas Pendidikan, KAB. SLEMAN)	PENDAPATAN ASLI DAERAH (PAD)			Dinas Pendidikan				
			Bimtek Latihan Penyusunan Soal Literasi dan Numerasi (Kegiatan)				1		230.795.000,00	(Dinas Pendidikan, KAB. SLEMAN)	PENDAPATAN ASLI DAERAH (PAD)			Dinas Pendidikan				
			Fasilitasi Ijazah (Kegiatan)				1		22.217.500,00	(Dinas Pendidikan, KAB. SLEMAN)	PENDAPATAN ASLI DAERAH (PAD)			Dinas Pendidikan				
			Kalender Pendidikan (Kegiatan)				1		79.927.500,00	(Dinas Pendidikan, KAB. SLEMAN)	PENDAPATAN ASLI DAERAH (PAD)			Dinas Pendidikan				
			Penyediaan Pengadministrasi Kurikulum dan Peserta Didik SMP (Orang)				1		29.380.000,00	(Seksi Kurikulum dan Peserta Didik SMP, KAB. SLEMAN)	PENDAPATAN ASLI DAERAH (PAD)			Dinas Pendidikan				
			Penyelenggaraan Asesmen Nasional (Kegiatan)				1		512.570.700,00	(Dinas Pendidikan, KAB. SLEMAN)	PENDAPATAN ASLI DAERAH (PAD)			Dinas Pendidikan				
			Penyelenggaraan ASPD (Kegiatan)				1		497.833.700,00	(Dinas Pendidikan, KAB. SLEMAN)	PENDAPATAN ASLI DAERAH (PAD)			Dinas Pendidikan				
			Seminar Hardiknas (Kegiatan)				1		12.848.000,00	(Dinas Pendidikan, KAB. SLEMAN)	PENDAPATAN ASLI DAERAH (PAD)			Dinas Pendidikan				
1.01.02.2.02.0059		Pembangunan Ruang Kelas Baru						956.543.000,00					Dinas Pendidikan		-	DINAS PENDIDIKAN		
			Jumlah Ruang Kelas Baru yang Bertambah (Ruang)		0.00	0.00	4			(Dinas Pendidikan, KAB. SLEMAN)				Dinas Pendidikan	0.00			
			Jumlah Ruang Kelas Baru yang Bertambah (Ruang)				1		947.408.000,00	(Dinas Pendidikan, KAB. SLEMAN)	PENDAPATAN ASLI DAERAH (PAD)			Dinas Pendidikan				
			Operasioanl Kegiatan (Paket)				1	9.135.000,00	(Dinas Pendidikan, KAB. SLEMAN)	PENDAPATAN ASLI DAERAH (PAD)			Dinas Pendidikan					
1.01.02.2.02.0060		Bimbingan Teknis, Pelatihan, dan/atau Magang/PKL untuk Peningkatan Kapasitas Bidang Pendidikan						101.854.000,00					Dinas Pendidikan		-	DINAS PENDIDIKAN		
			Jumlah Peserta Bimbingan Teknis, Pelatihan, dan/atau Magang/PKL untuk Peningkatan Kapasitas Bidang Pendidikan yang dilaksanakan (Orang)		0.00	0.00	879							Dinas Pendidikan	0.00			
			Bimtek Guru Pendamping Inklusi (Kegiatan)				1		20.258.000,00	(Dinas Pendidikan, KAB. SLEMAN)	Dana Transfer Umum-Dana Alokasi Umum			Dinas Pendidikan				
			Bimtek Guru PPPK (Kegiatan)				1		33.532.000,00	(Dinas Pendidikan, KAB. SLEMAN)	Dana Transfer Umum-Dana Alokasi Umum			Dinas Pendidikan				
			Bimtek Karya Tulis (Kegiatan)				1	48.064.000,00	(Dinas Pendidikan, KAB. SLEMAN)	Dana Transfer Umum-Dana Alokasi Umum			Dinas Pendidikan					
1.01.02.2.02.0064		Rehabilitasi Sedang/Berat Ruang Guru/Kepala Sekolah/TU						175.113.000,00					Dinas Pendidikan		-	DINAS PENDIDIKAN		
			Jumlah Ruang Guru/Kepala Sekolah/TU yang Telah Direhabilitasi Sedang/Berat (Ruang)		0	0								Dinas Pendidikan				
			Operasional Kegiatan (Paket)				1		9.135.000,00	(Dinas Pendidikan, KAB. SLEMAN)	PENDAPATAN ASLI DAERAH (PAD)			Dinas Pendidikan				



NO	KODE	URUSAN/BIDANG URUSAN/PROGRAM/KEGIATAN/ SUB KEGIATAN	INDIKATOR PROGRAM/KEGIATAN/SUB KEGIATAN	Target Akhir Periode Renstra OPD	REALISASI CAPAIAN RENJA OPD TAHUN 2022	PRAKIRAAN CAPAIAN TARGET RENJA OPD TAHUN 2023	CAPAIAN KINERJA DAN KERANGKA PENDANAAN					KELOMPOK SASARAN	PRAKIRAAN MAJU RENCANA TAHUN 2025		PERANGKAT DAERAH PENANGGUNG JAWAB	
							TARGET 2024	PAGU INDIKATIF (Rp)	LOKASI	SUMBER DANA	PRIORITAS		TARGET	PAGU INDIKATIF (Rp)		
											NASIONAL					DAERAH
1	2	3	4	5	6	7	8	9	10	11	12	13	14	15	16	17
			<i>Rehabilitasi Sedang/ Berat Ruang Guru Sekolah SMP (Ruang)</i>				1	165.978.000,00	<i>(Dinas Pendidikan, KAB. SLEMAN)</i>	<i>PENDAPATAN ASLI DAERAH (PAD)</i>			<i>Dinas Pendidikan</i>			





NO	KODE	URUSAN/BIDANG URUSAN/PROGRAM/KEGIATAN/ SUB KEGIATAN	INDIKATOR PROGRAM/KEGIATAN/SUB KEGIATAN	Target Akhir Periode Renstra OPD	REALISASI CAPAIAN RENJA OPD TAHUN 2022	PRAKIRAAN CAPAIAN TARGET RENJA OPD TAHUN 2023	CAPAIAN KINERJA DAN KERANGKA PENDANAAN					KELOMPOK SASARAN	PRAKIRAAN MAJU RENCANA TAHUN 2025		PERANGKAT DAERAH PENANGGUNG JAWAB							
							TARGET 2024	PAGU INDIKATIF (Rp)	LOKASI	SUMBER DANA	PRIORITAS		TARGET	PAGU INDIKATIF (Rp)								
											NASIONAL					DAERAH						
1	2	3	4	5	6	7	8	9	10	11	12	13	14	15	16	17						
1.01.02.2.03		Pengelolaan Pendidikan Anak Usia Dini (PAUD)						75.408.197.581,00	(PAUD Permata Hati Gamping, Gamping), (TPA Alam Uswatun Khasanah, Kronggahan, Trihanggo dan PAUD Nurul Itihad, Gamping Lor, Ambarketawang, Gamping), (Pendidik KB/TPA/SPS Kapanewon Gamping, Gamping), (Pendidik TK Kapanewon Gamping, Gamping), (PAUD di Ngangkrik, Triharjo, Sleman, Trihanggo, Kec. Gamping), (TK ABA Sangonan, Godean), (TPA AAI Hikmah, Tangkilan, Sidoarum dan TPA Aksa Tamami, Dukuh, Sidokarto, Godean, Godean), (Kapanewon Godean, Godean), (SPS MENUR, Jowah V, Sidoagung, Godean, Sidoagung, Kec. Godean), (TK TUNAS MELATI, Cokrogedok, Sidoarum, Godean, Sidoarum, Kec. Godean), (PP "Harapan Mulia", Sejati Dukuh, Sumberarum, Moyudan, Moyudan), (KB Aisyiyah "Arum Sari" Gesikan, Sumbersari, Moyudan, Moyudan), (KB Aisyiyah Ananda, Sumberrahayu, Moyudan dan PAUD Mentari, Gamplong III, Sumberrahayu, Moyudan, Sumberrahayu, Kec. Moyudan), (Kapanewon Minggir, usulan jawatan sosial/yandik, Minggir), (TK ABA TOBAYAN, Tobyan, Sendangrejo, Minggir, Sendangrejo, Kec. Minggir), (Kapanewon Seyegan, Seyegan), (TK BHAKTI SIWI, Klaci, Margoluwih, Seyegan, Margoluwih, Kec. Seyegan), (SPS Setyowati, Margodadi, Seyegan, Margodadi, Kec. Seyegan), (KB ABIMANYU, Gendengan, Margodadi, Seyegan, Margodadi, Kec. Seyegan), (SPS AISYIYAH TUNAS MELATI, Kadipiro, Margodadi, Seyegan, Margodadi, Kec. Seyegan), (TK PUSPA SIWI 1, Tegal Gentan, Margoagung, Seyegan, Margoagung, Kec. Seyegan), (Kapanewon Mlati, Mlati), (SPS Sekar Melati Pogung Kidul Sinduadi, Sinduadi, Kec. Mlati), (KB/PAUD/TK Rumahku Tumbuh, Padukuhan Jomblang, Kalurahan Sendangadi, Sendangadi, Kec. Mlati), (Kapanewon Depok (Jl.Padjajaran Gandok Condongcatur), Depok), (Kapanewon Depok, Jl. Padjajaran Gandok Condongcatur, Depok), (Padukuhan Karangwuni Caturtunggal Depok, Caturtunggal, Kec.													DINAS PENDIDIKAN



NO	KODE	URUSAN/BIDANG URUSAN/PROGRAM/KEGIATAN/ SUB KEGIATAN	INDIKATOR PROGRAM/KEGIATAN/SUB KEGIATAN	Target Akhir Periode Renstra OPD	REALISASI CAPAIAN RENJA OPD TAHUN 2022	PRAKIRAAN CAPAIAN TARGET RENJA OPD TAHUN 2023	CAPAIAN KINERJA DAN KERANGKA PENDANAAN						KELOMPOK SASARAN	PRAKIRAAN MAJU RENCANA TAHUN 2025		PERANGKAT DAERAH PENANGGUNG JAWAB			
							TARGET 2024	PAGU INDIKATIF (Rp)	LOKASI	SUMBER DANA	PRIORITAS			TARGET	PAGU INDIKATIF (Rp)				
											NASIONAL	DAERAH							
1	2	3	4	5	6	7	8	9	10	11	12	13	14	15	16	17			
									Depok), (Jalan Kasuari No. 2 Demangan Baru Kalurahan Caturtunggal Kapanewon Depok Kabupaten Sleman, Caturtunggal, Kec. Depok), (Jl.Kaliurang km 5,2 Gang Pakel Balai RW 01 Caturtunggal Depok, Caturtunggal, Kec. Depok), (TK Mardi Putera, Manukan, Condongcatur, Depok , Caturtunggal, Kec. Depok), (SPS CAHAYA MENTARI Padukuhan Ringinsari, Maguwoharjo, Kec. Depok), (SPS TERATAI RW 22 Perumnas Condongcatur, Condongcatur, Kec. Depok), (Kapanewon Berbah, Berbah), (sribit sendangtirta berbah sleman, Sendangtirta, Kec. Berbah), (KB Aisyiyah Kadipolo, Sendangtirta, Berbah dan TK Perintis, Karangasem, Sendangtirta, Berbah, Sendangtirta, Kec. Berbah), (Kenteng Madurejo Prambanan Sleman, Prambanan), (Prambanan), (Gunungsari Sambirejo Prambanan Sleman, Prambanan), (SPS Srikandi, Sawo, Sumberharjo, Prambanan, Prambanan), (TK Masithoh V, Kenaran Sumberharjo Prambanan, Prambanan), (TK Masithoh III, Kantangan Sumberharjo Prambanan, Sumberharjo, Kec. Prambanan), (PAUD SPS Mustokoweni Candisari RT/RW 003/004 wukirharjo Prambanan, Wukirharjo, Kec. Prambanan), (SPS Mustokoweni Candisari Wukirharjo, Wukirharjo, Kec. Prambanan), (PAUD Lemahbang Gayamharjo Prambanan, Gayamharjo, Kec. Prambanan), (TK Pembina Madu Baru Madurejo Prambanan, Madurejo, Kec. Prambanan), (Kuncup Mekar Kranggan, Bokoharjo, Kec. Prambanan), (SPS Amanah Jobohan, Bokoharjo, Kec. Prambanan), (SPS Melati Bokoharjo, Bokoharjo, Kec. Prambanan), (Sambisari, Purwomartani, Kalasan, Sleman, Kalasan), (Tegalrego Tamanmartani Kalasan Sleman, Kalasan), (Segaran Kedulan Tirtomartani Kalasan Sleman, Kalasan), (KB At Taqwa Tirtomartani Kalasan, Kalasan), (Guru PAUD se Kapanewon Kalasan, Kalasan), (satu										



NO	KODE	URUSAN/BIDANG URUSAN/PROGRAM/KEGIATAN/ SUB KEGIATAN	INDIKATOR PROGRAM/KEGIATAN/SUB KEGIATAN	Target Akhir Periode Renstra OPD	REALISASI CAPAIAN RENJA OPD TAHUN 2022	PRAKIRAAN CAPAIAN TARGET RENJA OPD TAHUN 2023	CAPAIAN KINERJA DAN KERANGKA PENDANAAN						KELOMPOK SASARAN	PRAKIRAAN MAJU RENCANA TAHUN 2025		PERANGKAT DAERAH PENANGGUNG JAWAB					
							TARGET 2024	PAGU INDIKATIF (Rp)	LOKASI	SUMBER DANA	PRIORITAS			TARGET	PAGU INDIKATIF (Rp)						
											NASIONAL	DAERAH									
1	2	3	4	5	6	7	8	9	10	11	12	13	14	15	16	17					
									angkatan untuk HIMPAUDI dan satu angkatan untuk IGTKI, Kalasan), (PAUD di Kapenewon Kalasan, Kalasan), (TK PKK Keniten, Padukuhan Keniten, Kalurahan Tamanmartani, Kapenewon Klaasan, Tamanmartani, Kec. Kalasan), (TK Setyorini, Bogem, Tamanmartani, Kalasan, Tamanmartani, Kec. Kalasan), (TK Pertiwi Tamanan, Kalurahan Tamanmartani, Kapenewon Klaasan, Tamanmartani, Kec. Kalasan), (TK Sekar Arum Tegalrejo, Kalurahan Tamanmartani, Kapenewon Klaasan, Tamanmartani, Kec. Kalasan), (TK PUTRA HARAPAN, Kertirejo, Selomartani, Kalasan, Selomartani, Kec. Kalasan), (SPS Berseri, Padukuhan Tonggalan, Kalurahan Sindumartani, Kapenewon Ngemplak, Ngemplak), (Kapenewon Ngemplak, Ngemplak), (SPS Makarti, Padukuhan Pondok II, Kalurahan Widodomartani, Kapenewon Ngemplak, Ngemplak), (Blotan Wedomartani Ngemplak Sleman, Ngemplak), (SPS An Nur, Kalurahan Sindumartani, Kapenewon Ngemplak, Ngemplak), (SPS Mutiara Bunda, Kejambon, Kalurahan Sindumartani, Kapenewon Ngemplak, Ngemplak), (TK ABA Kali Bulus Sindumartani Ngemplak, Ngemplak), (kalurahan bimomartani ngemplak sleman, Bimomartani, Kec. Ngemplak), (Kapenewon Ngaglik, Ngaglik), (TK minomartani 1, Kalurahan Minomartani , Kapenewon Ngaglik, Minomartani, Kec. Ngaglik), (Dusun Ngebo, Kalurahan Sukoharjo, Kapenewon Ngaglik, Kabupaten Sleman, Sukoharjo, Kec. Ngaglik), (KB Smartchild Al Mubarak, Jetisbaran, Sardonoharjo, Kec. Ngaglik), (SPS BIRUL WALIDAIN Padukuhan Kleben, Desa Caturharjo, Kapenewon Sleman, Sleman), (Kapenewon Sleman, Sleman), (PAUD Az Zahra Pangukan Tridadi Sleman, Tridadi, Kec. Sleman), (Kapenewon Tempel, Tempel), (Onggojayan, Banyurejo, Tempel, Sleman, Banyurejo, Kec. Tempel), (PAUD Kemuning Padukuhan Jlapan, Pondokrejo, Kec. Tempel), (PAUD Lamtoro, Banjarharjo,												



NO	KODE	URUSAN/BIDANG URUSAN/PROGRAM/KEGIATAN/ SUB KEGIATAN	INDIKATOR PROGRAM/KEGIATAN/SUB KEGIATAN	Target Akhir Periode Renstra OPD	REALISASI CAPAIAN RENJA OPD TAHUN 2022	PRAKIRAAN CAPAIAN TARGET RENJA OPD TAHUN 2023	CAPAIAN KINERJA DAN KERANGKA PENDANAAN						KELOMPOK SASARAN	PRAKIRAAN MAJU RENCANA TAHUN 2025		PERANGKAT DAERAH PENANGGUNG JAWAB							
							TARGET 2024	PAGU INDIKATIF (Rp)	LOKASI	SUMBER DANA	PRIORITAS			TARGET	PAGU INDIKATIF (Rp)								
											NASIONAL	DAERAH											
1	2	3	4	5	6	7	8	9	10	11	12	13	14	15	16	17							
									Pondokrejo, Tempel, Pondokrejo, Kec. Tempel), (PAUD Dahlia Lodoyong Kalurahan Lumbungrejo, Lumbungrejo, Kec. Tempel), (PAUD Husnayain, Lumbungrejo, Tempel, Lumbungrejo, Kec. Tempel), (Pos PAUD Daru Najah Padukuhan Bibis RT 04 RW 02 Lumbung rejo Tempel Sleman, Merdikorejo, Kec. Tempel), (SPS Nusa Indah Sono Kulon Merdikorejo Tempel Sleman, Merdikorejo, Kec. Tempel), (KB "Aisyiyah Insan Muttaqin, Dadapan, Wonokerto, Turi, Sleman, Turi), (PAUD Flamboyan, Bumirejo RT 6 RW 5, Bangunkerto, Turi, Sleman, Turi), (Kapanewon Turi, Turi), (KB Aditya Yoda, Sorowangsan, Girikerto, Turi, Sleman, Turi), (TK Indriyasana Babadan, Girikerto, Turi, Sleman, Turi), (TPA Permata Hati, Wonokerto, Turi, Wonokerto, Kec. Turi), (Kapanewon Pakem, Pakem), (PAUD di Pakembinangun, Pakembinangun, Kec. Pakem), (PAUD Tunas Harapan Karangpakis Wukirsari Cangkringan, Cangkringan), (Kapanewon Cangkringan, Cangkringan), (Cangkringan), (Yayasan Pendidikan Citra Sakti Kalurahan Wukirsari, Wukirsari, Kec. Cangkringan), (PAUD Tunas Harapan Karangpakis Wukirsari Cangkringan, Wukirsari, Kec. Cangkringan), (KB Citra Sakti Pusmalang Wukirsari Cangkringan, Wukirsari, Kec. Cangkringan), (POS PAUD Srikandi Bulaksalak Wukirsari Cangkringan, Wukirsari, Kec. Cangkringan), (TPAIT Baitussalam 2, Cakran, Wukirsari, Cangkringan, Wukirsari, Kec. Cangkringan), (TK Citra Sakti III Duwet Wukirsari Cangkringan, Wukirsari, Kec. Cangkringan), (TK Citra Sakti II Pusmalang Wukirsari Cangkringan, Wukirsari, Kec.														
			<i>Proporsi jumlah Satuan PAUD terakreditasi minimal B (%)</i>				79.40		(KAB. SLEMAN)					79.40									
	1.01.02.2.03.0002	Pembangunan Sarana, Prasarana dan Utilitas PAUD						851.520.000,00	(TK BHAKTI SIWI, Klaci, Margoluwih, Seyegan, Margoluwih, Kec. Seyegan), (PAUD SPS Mustokoweni Candisari RT/RW 003/004 wukirharjo Prambanan, Wukirharjo, Kec. Prambanan)							DINAS PENDIDIKAN							
			<i>Jumlah Sarana, Prasarana dan Utilitas PAUD yang Telah Dibangun (Unit)</i>		0	0.00	7							0.00									



NO	KODE	URUSAN/BIDANG URUSAN/PROGRAM/KEGIATAN/ SUB KEGIATAN	INDIKATOR PROGRAM/KEGIATAN/SUB KEGIATAN	Target Akhir Periode Renstra OPD	REALISASI CAPAIAN RENJA OPD TAHUN 2022	PRAKIRAAN CAPAIAN TARGET RENJA OPD TAHUN 2023	CAPAIAN KINERJA DAN KERANGKA PENDANAAN					KELOMPOK SASARAN	PRAKIRAAN MAJU RENCANA TAHUN 2025		PERANGKAT DAERAH PENANGGUNG JAWAB	
							TARGET 2024	PAGU INDIKATIF (Rp)	LOKASI	SUMBER DANA	PRIORITAS		TARGET	PAGU INDIKATIF (Rp)		
											NASIONAL					DAERAH
1	2	3	4	5	6	7	8	9	10	11	12	13	14	15	16	17
			Operasional Kegiatan (Paket)				1	19.785.000,00	(Dinas Pendidikan, KAB. SLEMAN)	Dana Transfer Umum-Dana Alokasi Umum			Dinas Pendidikan			
			Pembangunan KM/WC sekolah PAUD swasta (Unit)				1	119.140.000,00	(PAUD SPS Mustokoweni Candisari RT/RW 003/004 wukirharjo Prambanan, Wukirharjo, Kec. Prambanan)	Dana Transfer Umum-Dana Alokasi Umum			Dinas Pendidikan			
			Pembangunan KM/WC sekolah PAUD swasta (Unit)				1	119.140.000,00	(TK BHAKTI SIWI, Klaci, Margoluwih, Seyegan, Margoluwih, Kec. Seyegan)	Dana Transfer Umum-Dana Alokasi Umum			Dinas Pendidikan			
			Pembangunan Toilet (Jamban) PAUD (Unit)				5	593.455.000,00	(Dinas Pendidikan, KAB. SLEMAN)	Dana Transfer Umum-Dana Alokasi Umum			Dinas Pendidikan			
1.01.02.2.03.0003		Rehabilitasi Sedang/Berat Gedung/Ruang Kelas/Ruang Guru PAUD						1.707.295.000,00	(PAUD di Ngangkrik, Triharjo, Sleman, Trihanggo, Kec. Gamping), (TK ABA Sangonan, Godean), (TK TUNAS MELATI, Cokrogedok, Sidoarum, Godean, Sidoarum, Kec. Godean), (TK ABA TOBAYAN, Tobyan, Sendangrejo, Minggir, Sendangrejo, Kec. Minggir), (SPS Setyowati, Margodadi, Seyegan, Margodadi, Kec. Seyegan), (KB ABIMANYU, Gendengan, Margodadi, Seyegan, Margodadi, Kec. Seyegan), (SPS Sekar Melati Pogung Kidul Sinduadi, Sinduadi, Kec. Mlati), (sribit sendangtirto berbah sleman, Sendangtirto, Kec. Berbah), (TK Masithoh V, Kenaran Sumberharjo Prambanan, Prambanan), (TK Masithoh III, Kantangan Sumberharjo Prambanan, Sumberharjo, Kec. Prambanan), (TK Pembina Madu Baru Madurejo Prambanan, Madurejo, Kec. Prambanan), (PAUD di Kapenewon Kalasan, Kalasan), (TK PUTRA HARAPAN, Kertirejo, Selomartani, Kalasan, Selomartani, Kec. Kalasan), (TK ABA Kali Bulus Sindumartani Ngemplak, Ngemplak), (PAUD Husnayain, Lumbungrejo, Tempel, Lumbungrejo, Kec. Tempel), (TPA Permata Hati, Wonokerto, Turi, Wonokerto, Kec. Turi)			Dinas Pendidikan		-	DINAS PENDIDIKAN	
			Jumlah Gedung/Ruang Kelas/Ruang Guru PAUD yang Telah Direhabilitasi Sedang/Berat (Unit)		0.00	0.00	20						Dinas Pendidikan	0.00		
			Operasional Kegiatan (Paket)				1	15.373.000,00	(Dinas Pendidikan, KAB. SLEMAN)	Dana Transfer Umum-Dana Alokasi Umum			Dinas Pendidikan			
			Penyediaan Pengadministrasi Sarana Prasarana Non ASN (Orang)				2	58.760.000,00	(Dinas Pendidikan, KAB. SLEMAN)	PENDAPATAN ASLI DAERAH (PAD)			Dinas Pendidikan			
			Rehabilitasi sedang ruang kelas PAUD swasta (Unit)				1	83.076.000,00	(SPS Sekar Melati Pogung Kidul Sinduadi, Sinduadi, Kec. Mlati)	Dana Transfer Umum-Dana Alokasi Umum			Dinas Pendidikan			
			Rehabilitasi sedang ruang kelas PAUD swasta (Unit)				1	83.076.000,00	(TK Masithoh V, Kenaran Sumberharjo Prambanan, Prambanan)	Dana Transfer Umum-Dana Alokasi Umum			Dinas Pendidikan			



NO	KODE	URUSAN/BIDANG URUSAN/PROGRAM/KEGIATAN/ SUB KEGIATAN	INDIKATOR PROGRAM/KEGIATAN/SUB KEGIATAN	Target Akhir Periode Renstra OPD	REALISASI CAPAIAN RENJA OPD TAHUN 2022	PRAKIRAAN CAPAIAN TARGET RENJA OPD TAHUN 2023	CAPAIAN KINERJA DAN KERANGKA PENDANAAN					KELOMPOK SASARAN	PRAKIRAAN MAJU RENCANA TAHUN 2025		PERANGKAT DAERAH PENANGGUNG JAWAB	
							TARGET 2024	PAGU INDIKATIF (Rp)	LOKASI	SUMBER DANA	PRIORITAS		TARGET	PAGU INDIKATIF (Rp)		
											NASIONAL					DAERAH
1	2	3	4	5	6	7	8	9	10	11	12	13	14	15	16	17
			Rehabilitasi sedang ruang kelas PAUD swasta (Unit)				1	83.076.000,00	(KB ABIMANYU, Gendengan, Margodadi, Seyegan, Margodadi, Kec. Seyegan)	Dana Transfer Umum-Dana Alokasi Umum			Dinas Pendidikan			
			Rehabilitasi sedang ruang kelas PAUD swasta (Unit)				1	83.076.000,00	(PAUD di Ngangkrik, Triharjo, Sleman, Trihanggo, Kec. Gamping)	Dana Transfer Umum-Dana Alokasi Umum			Dinas Pendidikan			
			Rehabilitasi sedang ruang kelas PAUD swasta (Unit)				1	83.076.000,00	(TK Masithoh III, Kantangan Sumberharjo Prambanan, Sumberharjo, Kec. Prambanan)	Dana Transfer Umum-Dana Alokasi Umum			Dinas Pendidikan			
			Rehabilitasi sedang ruang kelas PAUD swasta (Unit)				1	83.076.000,00	(TK TUNAS MELATI, Cokrogedok, Sidoarum, Godean, Sidoarum, Kec. Godean)	Dana Transfer Umum-Dana Alokasi Umum			Dinas Pendidikan			
			Rehabilitasi sedang ruang kelas PAUD swasta (Unit)				1	83.076.000,00	(sribit sendangtirta berbah sleman, Sendangtirta, Kec. Berbah)	Dana Transfer Umum-Dana Alokasi Umum			Dinas Pendidikan			
			Rehabilitasi sedang ruang kelas PAUD swasta (Unit)				1	83.076.000,00	(TK ABA TOBAYAN, Tobyan, Sendangrejo, Minggir, Sendangrejo, Kec. Minggir)	Dana Transfer Umum-Dana Alokasi Umum			Dinas Pendidikan			
			Rehabilitasi sedang ruang kelas PAUD swasta (Unit)				1	83.076.000,00	(TPA Permata Hati, Wonokerto, Turi, Wonokerto, Kec. Turi)	Dana Transfer Umum-Dana Alokasi Umum			Dinas Pendidikan			
			Rehabilitasi sedang ruang kelas PAUD swasta (Unit)				1	83.076.000,00	(TK Pembina Madu Baru Madurejo Prambanan, Madurejo, Kec. Prambanan)	Dana Transfer Umum-Dana Alokasi Umum			Dinas Pendidikan			
			Rehabilitasi sedang ruang kelas PAUD swasta (Unit)				1	83.076.000,00	(PAUD Husnayain, Lumbungrejo, Tempel, Lumbungrejo, Kec. Tempel)	Dana Transfer Umum-Dana Alokasi Umum			Dinas Pendidikan			
			Rehabilitasi sedang ruang kelas PAUD swasta (Unit)				1	83.076.000,00	(TK ABA Kali Bulus Sindumartani Ngemplak, Ngemplak)	Dana Transfer Umum-Dana Alokasi Umum			Dinas Pendidikan			
			Rehabilitasi sedang ruang kelas PAUD swasta (Unit)				1	83.076.000,00	(SPS Setyowati, Margodadi, Seyegan, Margodadi, Kec. Seyegan)	Dana Transfer Umum-Dana Alokasi Umum			Dinas Pendidikan			
			Rehabilitasi sedang ruang kelas PAUD swasta (Unit)				1	83.076.000,00	(TK ABA Sangonan, Godean)	Dana Transfer Umum-Dana Alokasi Umum			Dinas Pendidikan			
			Rehabilitasi sedang ruang kelas PAUD swasta (Unit)				1	83.076.000,00	(TK PUTRA HARAPAN, Kertirejo, Selomartani, Kalasan, Selomartani, Kec. Kalasan)	Dana Transfer Umum-Dana Alokasi Umum			Dinas Pendidikan			
			Rehabilitasi sedang ruang kelas PAUD swasta (Unit)				1	83.076.000,00	(PAUD di Kapenewon Kalasan, Kalasan)	Dana Transfer Umum-Dana Alokasi Umum			Dinas Pendidikan			
			Rehabilitasi sedang ruang kelas PAUD/TK (Unit)				4	303.946.000,00	(Dinas Pendidikan, KAB. SLEMAN)	Dana Transfer Umum-Dana Alokasi Umum			Dinas Pendidikan			
1.01.02.2.03.0004		Rehabilitasi Sedang/Berat Pembangunan Sarana, Prasarana dan Utilitas PAUD						404.125.000,00	(SPS MENUR, Jowah V, Sidoagung, Godean, Sidoagung, Kec. Godean), (KB At Taqwa Tirtomartani Kalasan, Kalasan), (SPS An Nur, Kalurahan Sindumartani, Kapanewon Ngemplak, Ngemplak), (KB Smartchild Al Mubarak, Jetisbaran, Sardonoharjo, Kec. Ngaglik), (PAUD Kemuning Padukuhan JIapan, Pondokrejo, Kec. Tempel), (PAUD di Pakembinangun, Pakembinangun, Kec. Pakem)			Dinas Pendidikan			-	DINAS PENDIDIKAN
			Jumlah Sarana, Prasarana dan Utilitas PAUD yang Telah Direhabilitasi Sedang/Berat (Unit)		0.00	0.00	9						Dinas Pendidikan	0.00		



NO	KODE	URUSAN/BIDANG URUSAN/PROGRAM/KEGIATAN/ SUB KEGIATAN	INDIKATOR PROGRAM/KEGIATAN/SUB KEGIATAN	Target Akhir Periode Renstra OPD	REALISASI CAPAIAN RENJA OPD TAHUN 2022	PRAKIRAAN CAPAIAN TARGET RENJA OPD TAHUN 2023	CAPAIAN KINERJA DAN KERANGKA PENDANAAN					KELOMPOK SASARAN	PRAKIRAAN MAJU RENCANA TAHUN 2025		PERANGKAT DAERAH PENANGGUNG JAWAB	
							TARGET 2024	PAGU INDIKATIF (Rp)	LOKASI	SUMBER DANA	PRIORITAS		TARGET	PAGU INDIKATIF (Rp)		
											NASIONAL					DAERAH
1	2	3	4	5	6	7	8	9	10	11	12	13	14	15	16	17
			Operasional Kegiatan (Paket)				1	15.325.000,00	(Dinas Pendidikan, KAB. SLEMAN)	Dana Transfer Umum-Dana Alokasi Umum			Dinas Pendidikan			
			Rehabilitasi sedang KM/WC sekolah PAUD swasta (Unit)				1	47.600.000,00	(PAUD Kemuning Padukuhan JIapan, Pondokrejo, Kec. Tempel)	Dana Transfer Umum-Dana Alokasi Umum			Dinas Pendidikan			
			Rehabilitasi sedang KM/WC sekolah PAUD swasta (Unit)				1	47.600.000,00	(KB Smartchild Al Mubarak, Jetisbaran, Sardonoharjo, Kec. Ngaglik)	Dana Transfer Umum-Dana Alokasi Umum			Dinas Pendidikan			
			Rehabilitasi sedang KM/WC sekolah PAUD swasta (Unit)				1	47.600.000,00	(PAUD di Pakembinangun, Pakembinangun, Kec. Pakem)	Dana Transfer Umum-Dana Alokasi Umum			Dinas Pendidikan			
			Rehabilitasi sedang KM/WC sekolah PAUD swasta (Unit)				1	47.600.000,00	(SPS An Nur, Kalurahan Sindumartani, Kapanewon Ngemplak, Ngemplak)	Dana Transfer Umum-Dana Alokasi Umum			Dinas Pendidikan			
			Rehabilitasi sedang KM/WC sekolah PAUD swasta (Unit)				1	47.600.000,00	(KB At Taqwa Tirtomartani Kalasan, Kalasan)	Dana Transfer Umum-Dana Alokasi Umum			Dinas Pendidikan			
			Rehabilitasi sedang KM/WC sekolah PAUD swasta (Unit)				1	47.600.000,00	(SPS MENUUR, Jowah V, Sidoagung, Godean , Sidoagung, Kec. Godean)	Dana Transfer Umum-Dana Alokasi Umum			Dinas Pendidikan			
			Rehabilitasi sedang KM/WC sekolah PAUD/TK (Unit)				3	103.200.000,00	(Dinas Pendidikan, KAB. SLEMAN)	PENDAPATAN ASLI DAERAH (PAD)			Dinas Pendidikan			



NO	KODE	URUSAN/BIDANG URUSAN/PROGRAM/KEGIATAN/ SUB KEGIATAN	INDIKATOR PROGRAM/KEGIATAN/SUB KEGIATAN	Target Akhir Periode Renstra OPD	REALISASI CAPAIAN RENJA OPD TAHUN 2022	PRAKIRAAN CAPAIAN TARGET RENJA OPD TAHUN 2023	CAPAIAN KINERJA DAN KERANGKA PENDANAAN						KELOMPOK SASARAN	PRAKIRAAN MAJU RENCANA TAHUN 2025		PERANGKAT DAERAH PENANGGUNG JAWAB
							TARGET 2024	PAGU INDIKATIF (Rp)	LOKASI	SUMBER DANA	PRIORITAS			TARGET	PAGU INDIKATIF (Rp)	
											NASIONAL	DAERAH				
1	2	3	4	5	6	7	8	9	10	11	12	13	14	15	16	17
	1.01.02.2.03.0007	Pengadaan Mebel PAUD						946.787.000,00	(TPA Alam Uswatun Khasanah, Kronggahan, Trihanggo dan PAUD Nurul Ittihad, Gamping Lor, Ambarketawang, Gamping), (TPA AAI Hikmah, Tangkulan, Sidoarum dan TPA Aksa Tamami, Dukuh, Sidokarto, Godean, Godean), (KB Aisyiyah "Arum Sari" Gesikan, Sumbersari, Moyudan, Moyudan), (PP "Harapan Mulia", Sejati Dukuh, Sumberarum, Moyudan, Moyudan), (TK PUSPA SIWI 1, Tegal Gentan, Margoagung, Seyegan, Margoagung, Kec. Seyegan), (TK Mardi Putera, Manukan, Condongcatur, Depok, Caturtunggal, Kec. Depok), (SPS TERATAI RW 22 Perumnas Condongcatur, Condongcatur, Kec. Depok), (KB Aisyiyah Kadipolo, Sendangtirta, Berbah dan TK Perintis, Karangasem, Sendangtirta, Berbah, Sendangtirta, Kec. Berbah), (Kuncup Mekar Kranggan, Bokoharjo, Kec. Prambanan), (Dusun Ngebo, Kalurahan Sukoharjo, Kapanewon Ngaglik, Kabupaten Sleman, Sukoharjo, Kec. Ngaglik), (Onggojayan, Banyurejo, Tempel, Sleman, Banyurejo, Kec. Tempel), (PAUD Lamtoro, Banjarharjo, Pondokrejo, Tempel, Pondokrejo, Kec. Tempel), (Pos PAUD Daru Najah Padukuhan Bibis RT 04 RW 02 Lumbung rejo Tempel Sleman, Merdikorejo, Kec. Tempel), (TK Indriyasana Babadan, Girikerto, Turi, Sleman, Turi), (KB Aditya Yoda, Sorowangsan, Girikerto, Turi, Sleman, Turi)				Dinas Pendidikan		-	DINAS PENDIDIKAN
		Jumlah Mebel PAUD yang Tersedia (Paket)			0.00	0.00	26.00						Dinas Pendidikan	0.00		
		Operasional Kegiatan (Paket)					1	10.787.000,00	(Dinas Pendidikan, KAB. SLEMAN)	Dana Transfer Umum-Dana Alokasi Umum			Dinas Pendidikan			
		Pengadaan Mebel Ruang Kelas PAUD swasta (Paket)					1	36.000.000,00	(TK Indriyasana Babadan, Girikerto, Turi, Sleman, Turi)				Dinas Pendidikan			
		Pengadaan Mebel Ruang Kelas PAUD swasta (Paket)					1	36.000.000,00	(SPS CAHAYA MENTARI Padukuhan Ringinsari, Maguwoharjo, Kec. Depok)	Dana Transfer Umum-Dana Alokasi Umum			Dinas Pendidikan			
		Pengadaan Mebel Ruang Kelas PAUD Swasta (Paket)					2	72.000.000,00	(KB Aisyiyah Kadipolo, Sendangtirta, Berbah dan TK Perintis, Karangasem, Sendangtirta, Berbah, Sendangtirta, Kec. Berbah)							
		Pengadaan Mebel Ruang Kelas PAUD Swasta (Paket)					1	36.000.000,00	(TK Mardi Putera, Manukan, Condongcatur, Depok, Caturtunggal, Kec. Depok)							





NO	KODE	URUSAN/BIDANG URUSAN/PROGRAM/KEGIATAN/ SUB KEGIATAN	INDIKATOR PROGRAM/KEGIATAN/SUB KEGIATAN	Target Akhir Periode Renstra OPD	REALISASI CAPAIAN RENJA OPD TAHUN 2022	PRAKIRAAN CAPAIAN TARGET RENJA OPD TAHUN 2023	CAPAIAN KINERJA DAN KERANGKA PENDANAAN					KELOMPOK SASARAN	PRAKIRAAN MAJU RENCANA TAHUN 2025		PERANGKAT DAERAH PENANGGUNG JAWAB	
							TARGET 2024	PAGU INDIKATIF (Rp)	LOKASI	SUMBER DANA	PRIORITAS		TARGET	PAGU INDIKATIF (Rp)		
											NASIONAL					DAERAH
1	2	3	4	5	6	7	8	9	10	11	12	13	14	15	16	17
			Pengadaan Mebel Ruang Kelas PAUD swasta (Paket)				1	36.000.000,00	(PAUD Lamtoro, Banjarharjo, Pondokrejo, Tempel, Pondokrejo, Kec. Tempel)							
			Pengadaan Mebel Ruang Kelas PAUD swasta (Paket)				1	36.000.000,00	(KB Aisyiyah "Arum Sari" Gesikan, Sumpersari, Moyudan, Moyudan)							
			Pengadaan Mebel Ruang Kelas PAUD swasta (Paket)				1	36.000.000,00	(PAUD Flamboyan, Bumirejo RT 6 RW 5, Bangunkerto, Turi, Sleman, Turi)	Dana Transfer Umum-Dana Alokasi Umum			Dinas Pendidikan			
			Pengadaan Mebel Ruang Kelas PAUD swasta (Paket)				1	36.000.000,00	(KB Aditya Yoda, Sorowangsan, Girikerto, Turi, Sleman, Turi)							
			Pengadaan Mebel Ruang Kelas PAUD swasta (Paket)				1	36.000.000,00	(PAUD Az Zahra Pangukan Tridadi Sleman, Tridadi, Kec. Sleman)	Dana Transfer Umum-Dana Alokasi Umum			Dinas Pendidikan			
			Pengadaan Mebel Ruang Kelas PAUD swasta (Paket)				1	36.000.000,00	(Kuncup Mekar Kranggan, Bokoharjo, Kec. Prambanan)							
			Pengadaan Mebel Ruang Kelas PAUD swasta (Paket)				2	72.000.000,00	(TPA AAI Hikmah, Tangkulan, Sidoarum dan TPA Aksa Tamami, Dukuh, Sidokarto, Godean, Godean)							
			Pengadaan Mebel Ruang Kelas PAUD swasta (Paket)				1	36.000.000,00	(PP "Harapan Mulia", Sejati Dukuh, Sumberarum, Moyudan, Moyudan)							
			Pengadaan Mebel Ruang Kelas PAUD Swasta (Paket)				1	36.000.000,00	(TK PUSPA SIWI 1, Tegal Gentan, Margoagung, Seyegan, Margoagung, Kec. Seyegan)							
			Pengadaan Mebel Ruang Kelas PAUD swasta (Paket)				1	36.000.000,00	(SPS TERATAI RW 22 Perumnas Condongcatur, Condongcatur, Kec. Depok)							
			Pengadaan Mebel Ruang Kelas PAUD swasta (Paket)				2	72.000.000,00	(TPA Alam Uswatun Khasanah, Kronggahan, Trihanggo dan PAUD Nurul Ittihad, Gamping Lor, Ambarketawang, Gamping)							
			Pengadaan Mebel Ruang Kelas PAUD swasta (Paket)				1	36.000.000,00	(Dusun Ngebo, Kalurahan Sukoharjo, Kapanewon Ngaglik, Kabupaten Sleman, Sukoharjo, Kec. Ngaglik)							
			Pengadaan Mebel Ruang Kelas PAUD swasta (Paket)				1	36.000.000,00	(Onggojayan, Banyurejo, Tempel, Sleman, Banyurejo, Kec. Tempel)							
			Pengadaan Mebel Ruang Kelas PAUD swasta (Paket)				1	36.000.000,00	(Pos PAUD Daru Najah Padukuhan Bibis RT 04 RW 02 Lumbung rejo Tempel Sleman, Merdikorejo, Kec. Tempel)							
			Penyediaan Mebel Ruang Kelas PAUD (Paket)				5	180.000.000,00	(Dinas Pendidikan, KAB. SLEMAN)	Dana Transfer Umum-Dana Alokasi Umum			Dinas Pendidikan			
1.01.02.2.03.0011		Penyediaan Biaya Personil Peserta Didik PAUD						590.310.000,00					Dinas Pendidikan			DINAS PENDIDIKAN
			Jumlah Peserta Didik PAUD yang Menerima Biaya Personil Peserta Didik (Peserta Didik)		0.00	0.00	2500						Dinas Pendidikan	0.00		
			Pengelolaan Pemberian Bantuan Pendidikan Bagi Peserta Didik Miskin/Rentan Miskin (Kegiatan)				1	39.310.000,00	(Dinas Pendidikan, KAB. SLEMAN)	PENDAPATAN ASLI DAERAH (PAD)			Dinas Pendidikan			
			Penyediaan Bantuan Pendidikan Bagi Peserta Didik Miskin/Rentan Miskin (Peserta Didik)				2.755	551.000.000,00	(Dinas Pendidikan, KAB. SLEMAN)	Dana Transfer Umum-Dana Alokasi Umum			Dinas Pendidikan			



NO	KODE	URUSAN/BIDANG URUSAN/PROGRAM/KEGIATAN/ SUB KEGIATAN	INDIKATOR PROGRAM/KEGIATAN/SUB KEGIATAN	Target Akhir Periode Renstra OPD	REALISASI CAPAIAN RENJA OPD TAHUN 2022	PRAKIRAAN CAPAIAN TARGET RENJA OPD TAHUN 2023	CAPAIAN KINERJA DAN KERANGKA PENDANAAN					KELOMPOK SASARAN	PRAKIRAAN MAJU RENCANA TAHUN 2025		PERANGKAT DAERAH PENANGGUNG JAWAB					
							TARGET 2024	PAGU INDIKATIF (Rp)	LOKASI	SUMBER DANA	PRIORITAS		TARGET	PAGU INDIKATIF (Rp)						
											NASIONAL					DAERAH				
1	2	3	4	5	6	7	8	9	10	11	12	13	14	15	16	17				
1.01.02.2.03.0012	Pengadaan Alat Praktik dan Peraga Siswa PAUD							1.382.400.000,00	(PAUD Permata Hati Gamping, Gamping), (KB Aisyiyah Ananda, Sumberrahayu, Moyudan dan PAUD Mentari, Gamplong III, Sumberrahayu, Moyudan, Sumberrahayu, Kec. Moyudan), (TK BHAkti SIWI, Klaci, Margoluwih, Seyegan, Margoluwih, Kec. Seyegan), (SPS AISYIYAH TUNAS MELATI, Kadipiro, Margodadi, Seyegan, Margodadi, Kec. Seyegan), (Jl.Kaliurang km 5,2 Gang Pakel Balai RW 01 Caturtunggal Depok, Caturtunggal, Kec. Depok), (Padukuhan Karangwuni Caturtunggal Depok, Caturtunggal, Kec. Depok), (Kenteng Madurejo Prambanan Sleman, Prambanan), (Gunungsari Sambirejo Prambanan Sleman, Prambanan), (SPS Srikandi, Sawo, Sumberharjo, Prambanan, Prambanan), (SPS Mustokoweni Candisari Wukirharjo, Wukirharjo, Kec. Prambanan), (PAUD Lemahbang Gayamharho Prambanan, Gayamharjo, Kec. Prambanan), (SPS Amanah Jobohan, Bokoharjo, Kec. Prambanan), (SPS Melati Bokoharjo, Bokoharjo, Kec. Prambanan), (Tegalrego Tamanmartani Kalasan Sleman, Kalasan), (Segaran Kedulan Tirtomartani Kalasan Sleman, Kalasan), (Sambisari, Purwomartani, Kalasan, Sleman, Kalasan), (TK Sekar Arum Tegalrejo, Kalurahan Tamanmartani, Kapanewon Klaasan, Tamanmartani, Kec. Kalasan), (TK Pertiwi Tamanan, Kalurahan Tamanmartani, Kapanewon Klaasan, Tamanmartani, Kec. Kalasan), (TK PKK Keniten, Padukuhan Keniten, Kalurahan Tamanmartani, Kapanewon Klaasan, Tamanmartani, Kec. Kalasan), (TK Setyorini, Bogem, Tamanmartani, Kalasan, Tamanmartani, Kec. Kalasan), (SPS Mutiara Bunda, Kejambon, Kalurahan Sindumartani, Kapanewon Ngemplak, Ngemplak), (SPS Berseri, Padukuhan Tonggalan, Kalurahan Sindumartani, Kapanewon Ngemplak, Ngemplak), (Blotan Wedomartani Ngemplak Sleman, Ngemplak), (SPS Makarti, Padukuhan Pondok II,											



NO	KODE	URUSAN/BIDANG URUSAN/PROGRAM/KEGIATAN/ SUB KEGIATAN	INDIKATOR PROGRAM/KEGIATAN/SUB KEGIATAN	Target Akhir Periode Renstra OPD	REALISASI CAPAIAN RENJA OPD TAHUN 2022	PRAKIRAAN CAPAIAN TARGET RENJA OPD TAHUN 2023	CAPAIAN KINERJA DAN KERANGKA PENDANAAN						KELOMPOK SASARAN	PRAKIRAAN MAJU RENCANA TAHUN 2025		PERANGKAT DAERAH PENANGGUNG JAWAB				
							TARGET 2024	PAGU INDIKATIF (Rp)	LOKASI	SUMBER DANA	PRIORITAS			TARGET	PAGU INDIKATIF (Rp)					
											NASIONAL	DAERAH								
1	2	3	4	5	6	7	8	9	10	11	12	13	14	15	16	17				
									Kalurahan Widodomartani, Kapanewon Ngemplak, Ngemplak), (TK minomartani 1, Kalurahan Minomartani , Kapanewon Ngaglik, Minomartani, Kec. Ngaglik), (SPS BIRUL WALIDAIN Padukuhan Kleben, Desa Caturharjo, Kapanewon Sleman, Sleman), (PAUD Kemuning Padukuhan Japan, Pondokrejo, Kec. Tempel), (PAUD Dahlia Lodoyong Kalurahan Lumbungrejo, Lumbungrejo, Kec. Tempel), (SPS Nusa Indah Sono Kulon Merdikorejo Tempel Sleman, Merdikorejo, Kec. Tempel), (KB "Aisyiyah Insan Muttaqin, Dadapan, Wonokerto, Turi, Sleman, Turi), (PAUD Tunas Harapan Karangpakis Wukirsari Cangkringan, Cangkringan), (POS PAUD Srikandi Bulaksalak Wukirsari Cangkringan, Wukirsari, Kec. Cangkringan), (PAUD Tunas Harapan Karangpakis Wukirsari Cangkringan, Wukirsari, Kec. Cangkringan), (TK Citra Sakti III Duwet Wukirsari Cangkringan, Wukirsari, Kec. Cangkringan), (KB Citra Sakti Pusmalang Wukirsari Cangkringan, Wukirsari, Kec. Cangkringan), (TPAIT Baitussalam 2, Cakran, Wukirsari, Cangkringan, Wukirsari, Kec. Cangkringan), (TK Citra Sakti II Pusmalang Wukirsari Cangkringan, Wukirsari, Kec.											
			Jumlah Alat Praktik dan Peraga PAUD yang Tersedia (Paket)		0.00	0.00	47						Dinas Pendidikan	0.00						
			Operasional Kegiatan (Paket)				1	12.720.000,00	(Dinas Pendidikan, KAB. SLEMAN)	Dana Transfer Umum-Dana Alokasi Umum			Dinas Pendidikan							
			Pengadaan Alat Peraga Edukatif Indoor PAUD (Paket)				1	30.000.000,00	(TK ABA Sambisari, Purwomartani, Kalasan, Kalasan)	Dana Transfer Umum-Dana Alokasi Umum			Dinas Pendidikan							
			Pengadaan Alat Peraga Edukatif Indoor PAUD (Paket)				1	30.000.000,00	(SPS Tunas Wuni Mulia, Jl. Kaliurang KM 5,2, Caturtunggal, Depok, Caturtunggal, Kec. Depok)	Dana Transfer Umum-Dana Alokasi Umum			Dinas Pendidikan							
			Pengadaan Alat Peraga Edukatif Indoor PAUD (Paket)				1	30.000.000,00	(SPS BIRUL WALIDAIN Padukuhan Kleben, Desa Caturharjo, Kapanewon Sleman, Sleman)											
			Pengadaan Alat Peraga Edukatif Indoor PAUD (Paket)				1	30.000.000,00	(SPS Berseri, Padukuhan Tonggalan, Kalurahan Sindumartani, Kapanewon Ngemplak, Ngemplak)											
			Pengadaan Alat Peraga Edukatif Indoor PAUD (Paket)				1	30.000.000,00	(SPS Anggur, Gunungsari, Sambirejo, Prambanan, Prambanan)	Dana Transfer Umum-Dana Alokasi Umum			Dinas Pendidikan							
			Pengadaan Alat Peraga Edukatif Indoor PAUD (Paket)				1	30.000.000,00	(SPS Amanah Jobohan, Bokoharjo, Kec. Prambanan)											



NO	KODE	URUSAN/BIDANG URUSAN/PROGRAM/KEGIATAN/ SUB KEGIATAN	INDIKATOR PROGRAM/KEGIATAN/SUB KEGIATAN	Target Akhir Periode Renstra OPD	REALISASI CAPAIAN RENJA OPD TAHUN 2022	PRAKIRAAN CAPAIAN TARGET RENJA OPD TAHUN 2023	CAPAIAN KINERJA DAN KERANGKA PENDANAAN						KELOMPOK SASARAN	PRAKIRAAN MAJU RENCANA TAHUN 2025		PERANGKAT DAERAH PENANGGUNG JAWAB
							TARGET 2024	PAGU INDIKATIF (Rp)	LOKASI	SUMBER DANA	PRIORITAS			TARGET	PAGU INDIKATIF (Rp)	
											NASIONAL	DAERAH				
1	2	3	4	5	6	7	8	9	10	11	12	13	14	15	16	17
			Pengadaan Alat Peraga Edukatif Indoor PAUD (Paket)				1	30.000.000,00	(SPS Mutiara Bunda, Kejambon, Kalurahan Sindumartani, Kapanewon Ngemplak, Ngemplak)							
			Pengadaan Alat Peraga Edukatif Indoor PAUD (Paket)				1	30.000.000,00	(TK PKK Keniten, Padukuhan Keniten, Kalurahan Tamanmartani, Kapanewon Klaasan, Tamanmartani, Kec. Kalasan)							
			Pengadaan Alat Peraga Edukatif Indoor PAUD (Paket)				1	30.000.000,00	(TK Sekar Arum Tegalrejo, Kalurahan Tamanmartani, Kapanewon Klaasan, Tamanmartani, Kec. Kalasan)							
			Pengadaan Alat Peraga Edukatif Indoor PAUD (Paket)				1	30.000.000,00	(SPS Makarti, Padukuhan Pondok II, Kalurahan Widodomartani, Kapanewon Ngemplak, Ngemplak)							
			Pengadaan Alat Peraga Edukatif Indoor PAUD (Paket)				1	30.000.000,00	(PAUD Permata Hati Gamping, Gamping)							
			Pengadaan Alat Peraga Edukatif Indoor PAUD (Paket)				1	30.000.000,00	(TK Masyithoh Bima Putra II, Blotan, Wedomartani, Ngemplak, Ngemplak)	Dana Transfer Umum-Dana Alokasi Umum			Dinas Pendidikan			
			Pengadaan Alat Peraga Edukatif Indoor PAUD (Paket)				1	30.000.000,00	(TK Pertiwi Tamanan, Kalurahan Tamanmartani, Kapanewon Klaasan, Tamanmartani, Kec. Kalasan)							
			Pengadaan Alat Peraga Edukatif Indoor PAUD (Paket)				1	30.000.000,00	(Tegalrego Tamanmartani Kalasan Sleman, Kalasan)							
			Pengadaan Alat Peraga Edukatif Indoor PAUD (Paket)				1	30.000.000,00	(TK Masyithoh, Kenteng, Madurejo, Prambanan, Prambanan)	Dana Transfer Umum-Dana Alokasi Umum			Dinas Pendidikan			
			Pengadaan Alat Peraga Edukatif Indoor PAUD (Paket)				1	30.000.000,00	(KB Aisyiyah Insan Muttaqin, Dadapan, Wonokerto, Turi, Sleman, Turi)	Dana Transfer Umum-Dana Alokasi Umum			Dinas Pendidikan			
			Pengadaan Alat Peraga Edukatif Indoor PAUD (Paket)				1	30.000.000,00	(SPS Nusa Indah Sono Kulon Merdikorejo Tempe! Sleman, Merdikorejo, Kec. Tempe!)							
			Pengadaan Alat Peraga Edukatif Indoor PAUD (Paket)				1	30.000.000,00	(TK minomartani 1, Kalurahan Minomartani, Kapanewon Ngaglik, Minomartani, Kec. Ngaglik)							
			Pengadaan Alat Peraga Edukatif Indoor PAUD (Paket)				1	30.000.000,00	(TPAIT Baitussalam 2, Cakran, Wukirsari, Cangkringan, Wukirsari, Kec. Cangkringan)							
			Pengadaan Alat Peraga Edukatif Indoor PAUD (Paket)				1	30.000.000,00	(TK BHAkti SIWI, Klaci, Margoluwih, Seyegan, Margoluwih, Kec. Seyegan)							
			Pengadaan Alat Peraga Edukatif Indoor PAUD (Paket)				1	30.000.000,00	(TK Setyorini, Bogem, Tamanmartani, Kalasan, Tamanmartani, Kec. Kalasan)							
			Pengadaan Alat Peraga Edukatif Indoor PAUD (Paket)				1	30.000.000,00	(SPS Cahaya Hati, Segaran, Kedulan, Tirtomartani, Kalasan, Kalasan)	Dana Transfer Umum-Dana Alokasi Umum			Dinas Pendidikan			
			Pengadaan Alat Peraga Edukatif Indoor PAUD (Paket)				1	30.000.000,00	(SPS AISYIYAH TUNAS MELATI, Kadipiro, Margodadi, Seyegan, Margodadi, Kec. Seyegan)							
			Pengadaan Alat Peraga Edukatif Indoor PAUD (Paket)				1	30.000.000,00	(PAUD di Tamanmartani, Kalasan, Tamanmartani, Kec. Kalasan)	Dana Transfer Umum-Dana Alokasi Umum			Dinas Pendidikan			



NO	KODE	URUSAN/BIDANG URUSAN/PROGRAM/KEGIATAN/ SUB KEGIATAN	INDIKATOR PROGRAM/KEGIATAN/SUB KEGIATAN	Target Akhir Periode Renstra OPD	REALISASI CAPAIAN RENJA OPD TAHUN 2022	PRAKIRAAN CAPAIAN TARGET RENJA OPD TAHUN 2023	CAPAIAN KINERJA DAN KERANGKA PENDANAAN					KELOMPOK SASARAN	PRAKIRAAN MAJU RENCANA TAHUN 2025		PERANGKAT DAERAH PENANGGUNG JAWAB	
							TARGET 2024	PAGU INDIKATIF (Rp)	LOKASI	SUMBER DANA	PRIORITAS		TARGET	PAGU INDIKATIF (Rp)		
											NASIONAL					DAERAH
1	2	3	4	5	6	7	8	9	10	11	12	13	14	15	16	17
			Pengadaan Alat Peraga Edukatif Indoor PAUD (Paket)				2	60.000.000,00	(KB Aisyiyah Ananda, Sumberrahayu, Moyudan dan PAUD Mentari, Gamplong III, Sumberrahayu, Moyudan, Sumberrahayu, Kec. Moyudan)							
			Pengadaan Alat Peraga Edukatif Outdoor PAUD (Paket)				1	30.000.000,00	(KB Citra Sakti Pusmalang Wukirsari Cangkringan, Wukirsari, Kec. Cangkringan)							
			Pengadaan Alat Peraga Edukatif Outdoor PAUD (Paket)				1	30.000.000,00	(TK Citra Sakti III Duwet Wukirsari Cangkringan, Wukirsari, Kec. Cangkringan)							
			Pengadaan Alat Peraga Edukatif Outdoor PAUD (Paket)				1	30.000.000,00	(POS PAUD Srikandi Bulaksalak Wukirsari Cangkringan, Wukirsari, Kec. Cangkringan)							
			Pengadaan Alat Peraga Edukatif Outdoor PAUD (Paket)				1	30.000.000,00	(TK Citra Sakti II Pusmalang Wukirsari Cangkringan, Wukirsari, Kec. Cangkringan)							
			Pengadaan Alat Peraga Edukatif Outdoor PAUD (Paket)				1	30.000.000,00	(SPS Melati Bokoharjo, Bokoharjo, Kec. Prambanan)							
			Pengadaan Alat Peraga Edukatif Outdoor PAUD (Paket)				1	30.000.000,00	(PAUD Lemahbang Gayamharjo Prambanan, Gayamharjo, Kec. Prambanan)							
			Pengadaan Alat Peraga Edukatif Outdoor PAUD (Paket)				1	30.000.000,00	(SPS Mustokoweni Candisari Wukirharjo, Wukirharjo, Kec. Prambanan)							
			Pengadaan Alat Peraga Edukatif Outdoor PAUD (Paket)				1	30.000.000,00	(PAUD Kemuning Padukuhan JIapan, Pondokrejo, Kec. Tempe)							
			Pengadaan Alat Peraga Edukatif Outdoor PAUD (Paket)				1	30.000.000,00	(PAUD Tunas Harapan Karangpakis Wukirsari Cangkringan, Wukirsari, Kec. Cangkringan)							
			Pengadaan Alat Peraga Edukatif Outdoor PAUD (Paket)				1	30.000.000,00	(SPS Tunas Wuni Mulia, Karangwuni, Caturtunggal, Depok, Caturtunggal, Kec. Depok)	Dana Transfer Umum-Dana Alokasi Umum			Dinas Pendidikan			
			Pengadaan Alat Peraga Edukatif Outdoor PAUD (Paket)				1	30.000.000,00	(PAUD Dahlia Lodoyong Kalurahan Lumbungrejo, Lumbungrejo, Kec. Tempe)							
			Pengadaan Alat Peraga Edukatif Outdoor PAUD (Paket)				1	30.000.000,00	(TK BHAKTI SIWI, Klaci, Margoluwih, Seyegan, Margoluwih, Kec. Seyegan)							
			Pengadaan Alat Peraga Edukatif Outdoor PAUD (Paket)				1	30.000.000,00	(SPS Srikandi, Sawo, Sumberharjo, Prambanan, Prambanan)							
			Penyediaan Alat Praktik dan Peraga Siswa PAUD (Paket)				1	199.680.000,00	(Dinas Pendidikan, KAB. SLEMAN)	Dana Transfer Umum-Dana Alokasi Umum			Dinas Pendidikan			
1.01.02.2.03.0013		Penyelenggaraan Proses Belajar PAUD						602.977.000,00					Dinas Pendidikan			DINAS PENDIDIKAN
			Jumlah Peserta Didik PAUD yang Mengikuti Proses Belajar (Peserta Didik)		0.00	0.00	4437						Dinas Pendidikan	0.00		
			Bimbingan Teknis Implementasi Kurikulum Merdeka (Kegiatan)				1	72.817.000,00	(Dinas Pendidikan, KAB. SLEMAN)	Dana Transfer Umum-Dana Alokasi Umum			Dinas Pendidikan			
			Bimbingan Teknis Kesiapan Bersekolah PAUD-SD (Kegiatan)				1	73.293.000,00	(Dinas Pendidikan, KAB. SLEMAN)	Dana Transfer Umum-Dana Alokasi Umum			Dinas Pendidikan			
			Bimbingan Teknis KOSP (Kegiatan)				1	72.193.000,00	(Dinas Pendidikan, KAB. SLEMAN)	Dana Transfer Umum-Dana Alokasi Umum			Dinas Pendidikan			
			Bimbingan Teknis Literasi dan Numerasi Menyenangkan Bagi PAUD (Kegiatan)				1	55.437.000,00	(Dinas Pendidikan, KAB. SLEMAN)	Dana Transfer Umum-Dana Alokasi Umum			Dinas Pendidikan			



NO	KODE	URUSAN/BIDANG URUSAN/PROGRAM/KEGIATAN/ SUB KEGIATAN	INDIKATOR PROGRAM/KEGIATAN/SUB KEGIATAN	Target Akhir Periode Renstra OPD	REALISASI CAPAIAN RENJA OPD TAHUN 2022	PRAKIRAAN CAPAIAN TARGET RENJA OPD TAHUN 2023	CAPAIAN KINERJA DAN KERANGKA PENDANAAN					KELOMPOK SASARAN	PRAKIRAAN MAJU RENCANA TAHUN 2025		PERANGKAT DAERAH PENANGGUNG JAWAB				
							TARGET 2024	PAGU INDIKATIF (Rp)	LOKASI	SUMBER DANA	PRIORITAS		TARGET	PAGU INDIKATIF (Rp)					
											NASIONAL					DAERAH			
1	2	3	4	5	6	7	8	9	10	11	12	13	14	15	16	17			
1.01.02.2.03.0015		Penyediaan Pendidik dan Tenaga Kependidikan bagi Satuan PAUD	Bimbingan Teknis Literasi dan Numerasi Menyenangkan Bagi TK (Kegiatan)				1	55.431.100,00	(Dinas Pendidikan, KAB. SLEMAN)	Dana Transfer Umum-Dana Alokasi Umum			Dinas Pendidikan						
			Bimbingan Teknis Membangun Sinergi Budaya Literasi di PAUD (Kegiatan)				1	55.406.700,00	(Dinas Pendidikan, KAB. SLEMAN)	Dana Transfer Umum-Dana Alokasi Umum			Dinas Pendidikan						
			Bimbingan Teknis Parenting Bagi Orang Tua Peserta Didik PAUD (Kegiatan)				1	39.770.000,00	(Dinas Pendidikan, KAB. SLEMAN)	Dana Transfer Umum-Dana Alokasi Umum			Dinas Pendidikan						
			Kalender Pendidikan PAUD (Kegiatan)				1	43.540.200,00	(Dinas Pendidikan, KAB. SLEMAN)	Dana Transfer Umum-Dana Alokasi Umum			Dinas Pendidikan						
			Penyediaan Pegawai Non ASN (Orang)				1	29.380.000,00	(Dinas Pendidikan, KAB. SLEMAN)	Dana Transfer Umum-Dana Alokasi Umum			Dinas Pendidikan						
			School Expo PAUD (Kegiatan)				1	89.785.000,00	(Dinas Pendidikan, KAB. SLEMAN)	Dana Transfer Umum-Dana Alokasi Umum			Dinas Pendidikan						
			Sosialisasi Program Kurikulum dan Peserta Didik PAUD dan TK (Kegiatan)				1	15.924.000,00	(Dinas Pendidikan, KAB. SLEMAN)	Dana Transfer Umum-Dana Alokasi Umum			Dinas Pendidikan						
											40.212.143.581,00					Dinas Pendidikan			DINAS PENDIDIKAN
			Jumlah Pendidik dan Tenaga Kependidikan yang Tersedia pada PAUD (Orang)					0.00	0.00	5650						Dinas Pendidikan	0.00		
			Dokumen Nominatif PTK PAUD (Dokumen)							2	52.861.600,00	(Dinas Pendidikan, KAB. SLEMAN)	PENDAPATAN ASLI DAERAH (PAD)			Dinas Pendidikan			
Pengelolaan Fasilitas Penyusunan RPP/LPK bagi GTT/PTT/Pendidik PAUD Jenjang PAUD (Kegiatan)							2	87.824.000,00	(Dinas Pendidikan, KAB. SLEMAN)	Dana Transfer Umum-Dana Alokasi Umum			Dinas Pendidikan						
Penyaluran Fasilitas Penyusunan RPP/LPK bagi GTT/PTT/Pendidik PAUD (Kali)							6	39.931.901.981,00	(PAUD (TK dan Nonformal) di Kabupaten Sleman, KAB. SLEMAN)	PENDAPATAN ASLI DAERAH (PAD)			Dinas Pendidikan						
Penyediaan Pegawai Non ASN (Orang)							2	58.760.000,00	(Dinas Pendidikan, KAB. SLEMAN)	Dana Transfer Umum-Dana Alokasi Umum			Dinas Pendidikan						
Peta Kebutuhan Pendidik dan Tenaga Kependidikan (Dokumen)							2	80.796.000,00	(Dinas Pendidikan, KAB. SLEMAN)	PENDAPATAN ASLI DAERAH (PAD)			Dinas Pendidikan						



NO	KODE	URUSAN/BIDANG URUSAN/PROGRAM/KEGIATAN/ SUB KEGIATAN	INDIKATOR PROGRAM/KEGIATAN/SUB KEGIATAN	Target Akhir Periode Renstra OPD	REALISASI CAPAIAN RENJA OPD TAHUN 2022	PRAKIRAAN CAPAIAN TARGET RENJA OPD TAHUN 2023	CAPAIAN KINERJA DAN KERANGKA PENDANAAN					KELOMPOK SASARAN	PRAKIRAAN MAJU RENCANA TAHUN 2025		PERANGKAT DAERAH PENANGGUNG JAWAB			
							TARGET 2024	PAGU INDIKATIF (Rp)	LOKASI	SUMBER DANA	PRIORITAS		TARGET	PAGU INDIKATIF (Rp)				
											NASIONAL					DAERAH		
1	2	3	4	5	6	7	8	9	10	11	12	13	14	15	16	17		
1.01.02.2.03.0016		Pengembangan Karir Pendidik dan Tenaga Kependidikan pada Satuan Pendidikan PAUD						672.116.000,00	(Pendidik KB/TPA/SPS Kapanewon Gamping, Gamping), (Pendidik TK Kapanewon Gamping, Gamping), (Kapanewon Godean, Godean), (Kapanewon Minggir, usulan jawatan sosial/yandik, Minggir), (Kapanewon Seyegan, Seyegan), (Kapanewon Mlati, Mlati), (Kapanewon Depok (Jl.Padjajaran Gandok Condongcatur, Depok), (Kapanewon Depok, Jl. Padjajaran Gandok Condongcatur, Depok), (Jalan Kasuari No. 2 Demangan Baru Kalurahan Caturtunggal Kapanewon Depok Kabupaten Sleman, Caturtunggal, Kec. Depok), (Kapanewon Berbah, Berbah), (Prambanan), (Guru PAUD se Kapanewon Kalasan, Kalasan), (satu angkatan untuk HIMPAUDI dan satu angkatan untuk IGTKI, Kalasan), (Kapanewon Ngemplak, Ngemplak), (kalurahan bimomartani ngemplak sleman, Bimomartani, Kec. Ngemplak), (Kapanewon Ngaglik, Ngaglik), (Kapanewon Sleman, Sleman), (Kapanewon Tempel, Tempel), (Kapanewon Turi, Turi), (Kapanewon Pakem, Pakem), (Kapanewon Cangkringan, Cangkringan), (Cangkringan), (Yayasan Pendidikan Citra Sakti Kalurahan Wukirsari, Wukirsari, Kec. Cangkringan)			Dinas Pendidikan						DINAS PENDIDIKAN
		Jumlah Pendidik dan Tenaga Kependidikan yang Mendapatkan Fasilitas Kenaikan Pangkat/Golongan, Pemberian Promosi, Peningkatan Kompetensi dan Kualifikasi (Orang)			0.00	0.00	195		(Dinas Pendidikan, KAB. SLEMAN)				Dinas Pendidikan	0.00				
		Lomba Guru Taman Kanak-kanak (TK) Berprestasi (Kegiatan)					1	28.103.500,00	(Dinas Pendidikan, KAB. SLEMAN)	Dana Transfer Umum-Dana Alokasi Umum			Dinas Pendidikan					
		Lomba Kepala Sekolah PAUD Non Formal Berprestasi (Kegiatan)					1	28.103.500,00	(Dinas Pendidikan, KAB. SLEMAN)	Dana Transfer Umum-Dana Alokasi Umum			Dinas Pendidikan					
		Lomba Kepala Sekolah Taman Kanak-kanak (TK) Berprestasi (Kegiatan)					1	28.103.500,00	(Dinas Pendidikan, KAB. SLEMAN)	Dana Transfer Umum-Dana Alokasi Umum			Dinas Pendidikan					
		Lomba Pendidik PAUD Non Formal Berprestasi (Kegiatan)					1	28.103.500,00	(Dinas Pendidikan, KAB. SLEMAN)	Dana Transfer Umum-Dana Alokasi Umum			Dinas Pendidikan					
		Penilaian Angka Kredit (PAK) Guru TK (Kegiatan)					1	133.942.000,00	(Dinas Pendidikan, KAB. SLEMAN)	Dana Transfer Umum-Dana Alokasi Umum			Dinas Pendidikan					
		Penilaian Kinerja Guru (PKG) TK (Kegiatan)					1	37.760.000,00	(Dinas Pendidikan, KAB. SLEMAN)	Dana Transfer Umum-Dana Alokasi Umum			Dinas Pendidikan					
		Uji kompetensi pendidik PAUD (Kegiatan)					1	48.000.000,00	(Guru PAUD se Kapanewon Kalasan, Kalasan)	Dana Transfer Umum-Dana Alokasi Umum			Dinas Pendidikan					
		Uji kompetensi pendidik PAUD (Kegiatan)					1	50.000.000,00	(Kapanewon Depok, Jl. Padjajaran Gandok Condongcatur, Depok)	Dana Transfer Umum-Dana Alokasi Umum			Dinas Pendidikan					
		Uji kompetensi pendidik PAUD (Kegiatan)					1	16.000.000,00	(Kapanewon Ngaglik, Ngaglik)	Dana Transfer Umum-Dana Alokasi Umum			Dinas Pendidikan					
		Uji kompetensi pendidik PAUD (Kegiatan)					1	40.000.000,00	(Kapanewon Ngemplak, Ngemplak)	Dana Transfer Umum-Dana Alokasi Umum			Dinas Pendidikan					



NO	KODE	URUSAN/BIDANG URUSAN/PROGRAM/KEGIATAN/ SUB KEGIATAN	INDIKATOR PROGRAM/KEGIATAN/SUB KEGIATAN	Target Akhir Periode Renstra OPD	REALISASI CAPAIAN RENJA OPD TAHUN 2022	PRAKIRAAN CAPAIAN TARGET RENJA OPD TAHUN 2023	CAPAIAN KINERJA DAN KERANGKA PENDANAAN					KELOMPOK SASARAN	PRAKIRAAN MAJU RENCANA TAHUN 2025		PERANGKAT DAERAH PENANGGUNG JAWAB			
							TARGET 2024	PAGU INDIKATIF (Rp)	LOKASI	SUMBER DANA	PRIORITAS		TARGET	PAGU INDIKATIF (Rp)				
											NASIONAL					DAERAH		
1	2	3	4	5	6	7	8	9	10	11	12	13	14	15	16	17		
1.01.02.2.03.0017		Pembinaan Kelembagaan dan Manajemen PAUD	Uji kompetensi pendidik PAUD (Kegiatan)				1	30.000.000,00	(Kapanewon Sleman, Sleman)	Dana Transfer Umum-Dana Alokasi Umum			Dinas Pendidikan					
			Uji kompetensi pendidik PAUD (Kegiatan)				1	20.000.000,00	(Kapanewon Seyegan, Seyegan)	Dana Transfer Umum-Dana Alokasi Umum			dipisah di sipd					
			Uji kompetensi pendidik PAUD (Kegiatan)				1	34.000.000,00	(Kapanewon Mlati, Mlati)	Dana Transfer Umum-Dana Alokasi Umum					Dinas Pendidikan			
			Uji kompetensi pendidik PAUD (Kegiatan)				1	50.000.000,00	(Kapanewon Tempel, Tempel)	Dana Transfer Umum-Dana Alokasi Umum					Dinas Pendidikan			
			Uji kompetensi pendidik PAUD (Kegiatan)				1	50.000.000,00	(kalurahan bimomartani ngemplak sleman, Bimomartani, Kec. Ngemplak)	Dana Transfer Umum-Dana Alokasi Umum					Dinas Pendidikan			
			Uji kompetensi pendidik PAUD (Kegiatan)				1	50.000.000,00	(Kapanewon Turi, Turi)	Dana Transfer Umum-Dana Alokasi Umum					Dinas Pendidikan			
								455.601.000,00					Dinas Pendidikan			-	DINAS PENDIDIKAN	
1.01.02.2.03.0018		Pengelolaan Dana BOP PAUD	Jumlah PAUD yang Dilaksanakan Pembinaan Kelembagaan dan Manajemen (Satuan Pendidikan)		0.00	0.00	1129						Dinas Pendidikan	0.00				
			Lomba Lembaga PAUD Inovatif (Kegiatan)				1	162.054.300,00	(Dinas Pendidikan, KAB. SLEMAN)	Dana Transfer Umum-Dana Alokasi Umum					Dinas Pendidikan			
			Pelayanan Perijinan Lembaga PAUD (Kegiatan)				1	19.575.000,00	(Dinas Pendidikan, KAB. SLEMAN)	Dana Transfer Umum-Dana Alokasi Umum					Dinas Pendidikan			
			Pembinaan Organisasi Mitra (Forum PAUD) (Kegiatan)				1	38.632.100,00	(Dinas Pendidikan, KAB. SLEMAN)	Dana Transfer Umum-Dana Alokasi Umum					Dinas Pendidikan			
			Pendampingan Akreditasi PAUD (Kegiatan)				1	19.360.100,00	(Dinas Pendidikan, KAB. SLEMAN)	Dana Transfer Umum-Dana Alokasi Umum					Dinas Pendidikan			
			Pengelolaan PPDB TK (Kegiatan)				1	130.475.000,00	(Dinas Pendidikan, KAB. SLEMAN)	Dana Transfer Umum-Dana Alokasi Umum					Dinas Pendidikan			
			Penyusunan Buletin PAUD (Kegiatan)				1	85.504.500,00	(Dinas Pendidikan, KAB. SLEMAN)	Dana Transfer Umum-Dana Alokasi Umum					Dinas Pendidikan			
											23.734.518.000,00					Dinas Pendidikan		
1.01.02.2.03.0023		Pengembangan konten digital untuk pendidikan	Jumlah PAUD yang Mengelola Dana BOP (Satuan Pendidikan)		0.00	0.00	1129						Dinas Pendidikan	0.00				
			Fasilitasi Pengelolaan BOP PAUD (Kegiatan)				1	368.118.000,00	(Dinas Pendidikan, KAB. SLEMAN)	Dana Transfer Umum-Dana Alokasi Umum					Dinas Pendidikan			
			Fasilitasi Penyaluran BOP PAUD (Kali)				2	23.366.400.000,00	(Dinas Pendidikan, KAB. SLEMAN)	Dana Transfer Umum-Dana Alokasi Umum					Dinas Pendidikan			
1.01.02.2.03.0025		Koordinasi, Perencanaan, Supervisi dan Evaluasi Layanan di Bidang Pendidikan	Jumlah konten digital untuk pendidikan yang telah dikembangkan (Konten Digital)		0.00	0.00	1		(Dinas Pendidikan, KAB. SLEMAN)				Dinas Pendidikan	0.00				
			Bimtek Pemanfaatan Platform Merdeka Mengajar (Kegiatan)				1	119.970.000,00	(Dinas Pendidikan, KAB. SLEMAN)	PENDAPATAN ASLI DAERAH (PAD)					Dinas Pendidikan			
									200.000.000,00						Dinas Pendidikan			-
1.01.02.2.03.0026		Sosialisasi dan Advokasi Kebijakan Bidang Pendidikan	Jumlah Dokumen Hasil Koordinasi, Perencanaan, Supervisi dan Evaluasi Layanan di Bidang Pendidikan (Dokumen)		0.00	0.00	1						Dinas Pendidikan	0.00				
			Bimtek TOT Dapodik (Kegiatan)				1	100.640.000,00	(Dinas Pendidikan, KAB. SLEMAN)	Dana Transfer Umum-Dana Alokasi Umum					Dinas Pendidikan			
			Pendataan Satuan PAUD (Kegiatan)				1	99.360.000,00	(Dinas Pendidikan, KAB. SLEMAN)	PENDAPATAN ASLI DAERAH (PAD)					Dinas Pendidikan			
								29.760.000,00					Dinas Pendidikan			-	DINAS PENDIDIKAN	
			Jumlah kegiatan sosialisasi dan advokasi kebijakan di bidang Pendidikan yang dilaksanakan (Dokumen)		0	0							Dinas Pendidikan					





NO	KODE	URUSAN/BIDANG URUSAN/PROGRAM/KEGIATAN/ SUB KEGIATAN	INDIKATOR PROGRAM/KEGIATAN/SUB KEGIATAN	Target Akhir Periode Renstra OPD	REALISASI CAPAIAN RENJA OPD TAHUN 2022	PRAKIRAAN CAPAIAN TARGET RENJA OPD TAHUN 2023	CAPAIAN KINERJA DAN KERANGKA PENDANAAN					KELOMPOK SASARAN	PRAKIRAAN MAJU RENCANA TAHUN 2025		PERANGKAT DAERAH PENANGGUNG JAWAB					
							TARGET 2024	PAGU INDIKATIF (Rp)	LOKASI	SUMBER DANA	PRIORITAS		TARGET	PAGU INDIKATIF (Rp)						
											NASIONAL					DAERAH				
1	2	3	4	5	6	7	8	9	10	11	12	13	14	15	16	17				
1.01.02.2.03.0029		Fasilitasi Komunitas Belajar Pendidik dan Tenaga Kependidikan	Pengelolaan Program PAUD Holistik Integratif (Kegiatan)				1	29.760.000,00	(Dinas Pendidikan, KAB. SLEMAN)	PENDAPATAN ASLI DAERAH (PAD)			Dinas Pendidikan							
			Jumlah Komunitas Belajar Pendidik dan Tenaga Pendidik yang terfasilitasi (Komunitas)		0	0			179.150.000,00						Dinas Pendidikan			DINAS PENDIDIKAN		
			1. Bimtek Kompetensi Komunitas Guru ASN (Kegiatan)					1	25.630.000,00	(Dinas Pendidikan, KAB. SLEMAN)	PENDAPATAN ASLI DAERAH (PAD)				Dinas Pendidikan					
			2. Bimtek Kompetensi Komunitas Guru Non ASN (Kegiatan)					1	38.380.000,00	(Dinas Pendidikan, KAB. SLEMAN)	PENDAPATAN ASLI DAERAH (PAD)				Dinas Pendidikan					
			3. Bimtek Kompetensi Komunitas Pendidik PAUD (Kegiatan)					1	38.380.000,00	(Dinas Pendidikan, KAB. SLEMAN)	PENDAPATAN ASLI DAERAH (PAD)				Dinas Pendidikan					
			4. Bimtek Kompetensi Komunitas Kepala Sekolah Jenjang TK (Kegiatan)					1	38.380.000,00	(Dinas Pendidikan, KAB. SLEMAN)	PENDAPATAN ASLI DAERAH (PAD)				Dinas Pendidikan					
			5. Bimtek Kompetensi Komunitas Kepala Lembaga Jenjang PAUD Non Formal (Kegiatan)					1	38.380.000,00	(Dinas Pendidikan, KAB. SLEMAN)	PENDAPATAN ASLI DAERAH (PAD)				Dinas Pendidikan					
			1.01.02.2.03.0030		Pembangunan Ruang Kelas Baru	Jumlah Ruang Kelas Baru yang Bertambah (Ruang)		0.00	0.00	9	2.234.296.000,00						Dinas Pendidikan	0.00		DINAS PENDIDIKAN
						Operasional Kegiatan (Paket)				1	24.171.000,00	(Dinas Pendidikan, KAB. SLEMAN)	Dana Transfer Umum-Dana Alokasi Umum				Dinas Pendidikan			
						Pembangunan Gedung/Ruang Kelas/Ruang Guru PAUD (Ruang)				5	1.130.125.000,00	(Dinas Pendidikan, KAB. SLEMAN)	Dana Transfer Umum-Dana Alokasi Umum				Dinas Pendidikan			
Pembangunan ruang kelas PAUD Swasta (Unit)							1	261.000.000,00	(SPS CAHAYA MENTARI Padukuhan Ringinsari, Maguwoharjo, Kec. Depok)	Dana Transfer Umum-Dana Alokasi Umum				Dinas Pendidikan						
1.01.02.2.03.0039		Bimbingan Teknis, Pelatihan, dan/atau Magang/PKL untuk Peningkatan Kapasitas Bidang Pendidikan	Pembangunan ruang kelas PAUD Swasta (Unit)				1	261.000.000,00	(PAUD Az Zahra Pangukan Tridadi Sleman, Tridadi, Kec. Sleman)	PENDAPATAN ASLI DAERAH (PAD)			Dinas Pendidikan							
			Pembangunan ruang kelas PAUD Swasta (Unit)				1	261.000.000,00	(PAUD Flamboyan, Bumirejo RT 6 RW 5, Bangunkerto, Turi, Sleman, Turi)	Dana Otonomi Khusus				Dinas Pendidikan						
			Pembangunan ruang kelas PAUD Swasta (Unit)				1	297.000.000,00	(KB/PAUD/TK Rumahku Tumbuh, Padukuhan Jomblang, Kalurahan Sendangadi, Sendangadi, Kec. Mlati)	Dana Transfer Umum-Dana Alokasi Umum				Dinas Pendidikan						
			Jumlah Peserta Bimbingan Teknis, Pelatihan, dan/atau Magang/PKL untuk Peningkatan Kapasitas Bidang Pendidikan yang dilaksanakan (Orang)		0.00	0.00	1192		1.085.229.000,00						Dinas Pendidikan	0.00		DINAS PENDIDIKAN		
			Bimtek Keahlian Tingkat Lanjut Guru TK PUPM Kapanewon Gamping (Kegiatan)					1	50.000.000,00	(Pendidik TK Kapanewon Gamping, Gamping)	Dana Transfer Umum-Dana Alokasi Umum				Dinas Pendidikan					
			Bimtek Keahlian Tingkat Lanjut Kapanewon Cangkringan (Pokir) (Kegiatan)					1	50.000.000,00	(Kapanewon Cangkringan, Cangkringan)	Dana Transfer Umum-Dana Alokasi Umum				Dinas Pendidikan					
1.01.02.2.03.0039		Bimbingan Teknis, Pelatihan, dan/atau Magang/PKL untuk Peningkatan Kapasitas Bidang Pendidikan	Bimtek Keahlian Tingkat Lanjut Pendidik PAUD Non Formal PUPM Kapanewon Gamping (Kegiatan)				1	100.000.000,00	(Pendidik KB/TPA/SPS Kapanewon Gamping, Gamping)	Dana Transfer Umum-Dana Alokasi Umum			Dinas Pendidikan							
			Bimtek Keahlian Tingkat Lanjut PUPM Kalurahan Caturtunggal Depok (Kegiatan)				1	50.000.000,00	(Jalan Kasuari No. 2 Demangan Baru Kalurahan Caturtunggal Kapanewon Depok Kabupaten Sleman, Caturtunggal, Kec. Depok)	Dana Transfer Umum-Dana Alokasi Umum				Dinas Pendidikan						
			Bimtek Keahlian Tingkat Lanjut PUPM Kalurahan Wukirsari Cangkringan (Kegiatan)				1	50.000.000,00	(Yayasan Pendidikan Citra Sakti Kalurahan Wukirsari, Wukirsari, Kec. Cangkringan)	Dana Transfer Umum-Dana Alokasi Umum				Dinas Pendidikan						



NO	KODE	URUSAN/BIDANG URUSAN/PROGRAM/KEGIATAN/ SUB KEGIATAN	INDIKATOR PROGRAM/KEGIATAN/SUB KEGIATAN	Target Akhir Periode Renstra OPD	REALISASI CAPAIAN RENJA OPD TAHUN 2022	PRAKIRAAN CAPAIAN TARGET RENJA OPD TAHUN 2023	CAPAIAN KINERJA DAN KERANGKA PENDANAAN						KELOMPOK SASARAN	PRAKIRAAN MAJU RENCANA TAHUN 2025		PERANGKAT DAERAH PENANGGUNG JAWAB
							TARGET 2024	PAGU INDIKATIF (Rp)	LOKASI	SUMBER DANA	PRIORITAS			TARGET	PAGU INDIKATIF (Rp)	
											NASIONAL	DAERAH				
1	2	3	4	5	6	7	8	9	10	11	12	13	14	15	16	17
			Bimtek Keahlian Tingkat Lanjut PUPM Kapanewon Berbah (Kegiatan)				1	50.000.000,00	(Kapanewon Berbah, Berbah)	Dana Transfer Umum-Dana Alokasi Umum			Dinas Pendidikan			
			Bimtek Keahlian Tingkat Lanjut PUPM Kapanewon Cangkringan (Kegiatan)				1	50.000.000,00	(Kapanewon Cangkringan, Cangkringan)	Dana Transfer Umum-Dana Alokasi Umum			Dinas Pendidikan			
			Bimtek Keahlian Tingkat Lanjut PUPM Kapanewon Depok (Kegiatan)				1	50.000.000,00	(Kapanewon Depok (Jl.Padajaran Gandok Condongcatur), Depok)	Dana Transfer Umum-Dana Alokasi Umum			Dinas Pendidikan			
			Bimtek Keahlian Tingkat Lanjut PUPM Kapanewon Godean (Kegiatan)				1	50.000.000,00	(Kapanewon Godean, Godean)	Dana Transfer Umum-Dana Alokasi Umum			Dinas Pendidikan			
			Bimtek Keahlian Tingkat Lanjut PUPM Kapanewon Kalasan (Kegiatan)				1	100.000.000,00	(satu angkatan untuk HIMPAUDI dan satu angkatan untuk IGTKI, Kalasan)	Dana Transfer Umum-Dana Alokasi Umum			Dinas Pendidikan			
			Bimtek Keahlian Tingkat Lanjut PUPM Kapanewon Minggir (Kegiatan)				1	50.000.000,00	(Kapanewon Minggir, usulan jawatan sosial/yandik, Minggir)	Dana Transfer Umum-Dana Alokasi Umum			Dinas Pendidikan			
			Bimtek Keahlian Tingkat Lanjut PUPM Kapanewon Ngemplak (Kegiatan)				1	50.000.000,00	(Kapanewon Ngemplak, Ngemplak)	Dana Transfer Umum-Dana Alokasi Umum			Dinas Pendidikan			
			Bimtek Keahlian Tingkat Lanjut PUPM Kapanewon Pakem (Kegiatan)				1	50.000.000,00	(Kapanewon Pakem, Pakem)	Dana Transfer Umum-Dana Alokasi Umum			Dinas Pendidikan			
			Bimtek Keahlian Tingkat Lanjut PUPM Kapanewon Prambanan (Kegiatan)				1	50.000.000,00	(Kapanewon Prambanan, Prambanan)	Dana Transfer Umum-Dana Alokasi Umum			Dinas Pendidikan			
			Bimtek Keahlian Tingkat Lanjut PUPM Kapanewon Seyegan (Kegiatan)				1	50.000.000,00	(Kapanewon Seyegan, Seyegan)	Dana Transfer Umum-Dana Alokasi Umum			Dinas Pendidikan			
			Bimtek Keahlian Tingkat Lanjut PUPM Kapanewon Tempel (Kegiatan)				1	50.000.000,00	(Kapanewon Tempel, Tempel)	Dana Transfer Umum-Dana Alokasi Umum			Dinas Pendidikan			
			Bimtek Keahlian Tingkat Lanjut PUPM Kapanewon Turi (Kegiatan)				1	50.000.000,00	(Kapanewon Turi, Turi)	Dana Transfer Umum-Dana Alokasi Umum			Dinas Pendidikan			
			Bimtek Organisasi Mitra (Ormit) PAUD (Kegiatan)				1	38.320.000,00	(Dinas Pendidikan, KAB. SLEMAN)	Dana Transfer Umum-Dana Alokasi Umum			Dinas Pendidikan			
			Bimtek Penanganan Stunting (Kegiatan)				1	77.209.000,00	(Dinas Pendidikan, KAB. SLEMAN)	Dana Transfer Umum-Dana Alokasi Umum			Dinas Pendidikan			
			Sosialisasi Organisasi Mitra (Ormit) PAUD (Kegiatan)				1	19.700.000,00	(Dinas Pendidikan, KAB. SLEMAN)	Dana Transfer Umum-Dana Alokasi Umum			Dinas Pendidikan			
	1.01.02.2.04	Pengelolaan Pendidikan Nonformal/Kesetaraan						6.366.180.000,00								- DINAS PENDIDIKAN
			Proporsi jumlah Satuan Pendidikan Kesetaraan terakreditasi minimal B (%)				60.70		(KAB. SLEMAN)					60.70		
	1.01.02.2.04.0010	Penyediaan Biaya Personil Peserta Didik Nonformal/Kesetaraan						54.968.000,00								- DINAS PENDIDIKAN
			Jumlah Peserta Didik Nonformal/Kesetaraan yang Menerima Biaya Personil Peserta Didik (Peserta Didik)		0.00	0.00	34							0.00		
			Fasilitasi Pengusulan Beasiswa Retrieval Pendidikan Kesetaraan Bagi Keluarga Miskin dari JPS (Kegiatan)				1	10.395.000,00	(Dinas Pendidikan, KAB. SLEMAN)	PENDAPATAN ASLI DAERAH (PAD)			Dinas Pendidikan			
			Penanganan Anak Putus Sekolah (Kegiatan)				1	44.573.000,00	(Dinas Pendidikan, KAB. SLEMAN)	PENDAPATAN ASLI DAERAH (PAD)			Dinas Pendidikan			
	1.01.02.2.04.0014	Penyediaan Pendidik dan Tenaga Kependidikan bagi Satuan Pendidikan Nonformal/Kesetaraan						1.026.150.000,00								- DINAS PENDIDIKAN
			Jumlah Pendidik dan Tenaga Kependidikan yang Tersedia bagi Satuan Pendidikan Nonformal/Kesetaraan (Orang)		0.00	0.00	374							0.00		
			Dokumen Nominatif PTK Nonformal/ Kesetaraan (Dokumen)				2	11.693.000,00	(Dinas Pendidikan, KAB. SLEMAN)	PENDAPATAN ASLI DAERAH (PAD)			Dinas Pendidikan			
			Pengelolaan Fasilitas Penyusunan RPP/LPK bagi Tutor/Tendik PNF (Kegiatan)				2	9.129.000,00	(Dinas Pendidikan, KAB. SLEMAN)	PENDAPATAN ASLI DAERAH (PAD)			Dinas Pendidikan			
			Penyaluran Fasilitas Penyusunan RPP/LPK bagi Tutor/Tendik PNF (Kali)				6	996.000.000,00	(Dinas Pendidikan, KAB. SLEMAN)	PENDAPATAN ASLI DAERAH (PAD)			Dinas Pendidikan			



NO	KODE	URUSAN/BIDANG URUSAN/PROGRAM/KEGIATAN/ SUB KEGIATAN	INDIKATOR PROGRAM/KEGIATAN/SUB KEGIATAN	Target Akhir Periode Renstra OPD	REALISASI CAPAIAN RENJA OPD TAHUN 2022	PRAKIRAAN CAPAIAN TARGET RENJA OPD TAHUN 2023	CAPAIAN KINERJA DAN KERANGKA PENDANAAN					KELOMPOK SASARAN	PRAKIRAAN MAJU RENCANA TAHUN 2025		PERANGKAT DAERAH PENANGGUNG JAWAB			
							TARGET 2024	PAGU INDIKATIF (Rp)	LOKASI	SUMBER DANA	PRIORITAS		TARGET	PAGU INDIKATIF (Rp)				
											NASIONAL					DAERAH		
1	2	3	4	5	6	7	8	9	10	11	12	13	14	15	16	17		
1.01.02.2.04.0015		Pengembangan Karir Pendidik dan Tenaga Kependidikan pada Satuan Pendidikan Nonformal/Kesetaraan	Peta Kebutuhan Pendidik dan Tenaga Kependidikan (Dokumen)				2	9.328.000,00	(Dinas Pendidikan, KAB. SLEMAN)	PENDAPATAN ASLI DAERAH (PAD)			Dinas Pendidikan					
			Jumlah Pendidik dan Tenaga Kependidikan yang Mendapatkan Fasilitas Kenaikan Pangkat/Golongan, Pemberian Promosi, Peningkatan Kompetensi dan Kualifikasi (Orang)		0.00	0.00	30		55.395.000,00						Dinas Pendidikan	0.00		DINAS PENDIDIKAN
			Uji Kompetensi Instruktur (Kegiatan)				1		55.395.000,00	(Dinas Pendidikan, KAB. SLEMAN)	PENDAPATAN ASLI DAERAH (PAD)				Dinas Pendidikan			
1.01.02.2.04.0016		Pembinaan Kelembagaan dan Manajemen Sekolah Nonformal/Kesetaraan	Jumlah Sekolah Nonformal/Kesetaraan yang Dilaksanakan Pembinaan Kelembagaan dan Manajemen (Satuan Pendidikan)		0.00	0.00	23		78.117.000,00				Dinas Pendidikan	0.00		DINAS PENDIDIKAN		
			Pelayanan Perijinan PNF/Kesetaraan (Kegiatan)				1	23.107.000,00	(Dinas Pendidikan, KAB. SLEMAN)	PENDAPATAN ASLI DAERAH (PAD)				Dinas Pendidikan				
			Pembinaan Forum HIPKI (Kegiatan)				1	12.661.700,00	(Dinas Pendidikan, KAB. SLEMAN)	PENDAPATAN ASLI DAERAH (PAD)				Dinas Pendidikan				
			Pembinaan Forum PKBM (Kegiatan)				1	11.243.300,00	(Dinas Pendidikan, KAB. SLEMAN)	PENDAPATAN ASLI DAERAH (PAD)				Dinas Pendidikan				
			Rakor Forum HIPKI (Kegiatan)				1	9.565.000,00	(Dinas Pendidikan, KAB. SLEMAN)	PENDAPATAN ASLI DAERAH (PAD)				Dinas Pendidikan				
			Rakor Forum PKBM (Kegiatan)				1	21.540.000,00	(Dinas Pendidikan, KAB. SLEMAN)	PENDAPATAN ASLI DAERAH (PAD)				Dinas Pendidikan				
			Jumlah Sekolah Nonformal/Kesetaraan yang Mengelola Dana BOP (Satuan Pendidikan)		0.00	0.00	23			(Dinas Pendidikan, KAB. SLEMAN)				Dinas Pendidikan	0.00			
1.01.02.2.04.0017		Pengelolaan Dana BOP Sekolah Nonformal/Kesetaraan	Fasilitasi Pengelolaan BOP Kesetaraan (Kegiatan)				1	18.270.900,00	(Dinas Pendidikan, KAB. SLEMAN)	PENDAPATAN ASLI DAERAH (PAD)			Dinas Pendidikan					
			Fasilitasi Penyaluran BOP Kesetaraan (Kali)				2	3.865.380.100,00	(Dinas Pendidikan, KAB. SLEMAN)	PENDAPATAN ASLI DAERAH (PAD)				Dinas Pendidikan				
			Jumlah Sekolah Nonformal/Kesetaraan yang Mengelola Dana BOP (Satuan Pendidikan)		0.00	0.00	23		3.883.651.000,00	(Dinas Pendidikan, KAB. SLEMAN)				Dinas Pendidikan	0.00		DINAS PENDIDIKAN	
1.01.02.2.04.0027		Koordinasi, Perencanaan, Supervisi dan Evaluasi Layanan di Bidang Pendidikan	Pendataan Lembaga Dikmas (Kegiatan)				1	32.000.000,00	(Dinas Pendidikan, KAB. SLEMAN)	PENDAPATAN ASLI DAERAH (PAD)			Dinas Pendidikan					
			Jumlah Dokumen Hasil Koordinasi, Perencanaan, Supervisi dan Evaluasi Layanan di Bidang Pendidikan (Dokumen)		0.00	0.00	2		32.000.000,00	(Dinas Pendidikan, KAB. SLEMAN)				Dinas Pendidikan	0.00		DINAS PENDIDIKAN	
1.01.02.2.04.0042		Bimbingan Teknis, Pelatihan, dan/atau Magang/PKL untuk Peningkatan Kapasitas Bidang Pendidikan	Jumlah Peserta Bimbingan Teknis, Pelatihan, dan/atau Magang/PKL untuk Peningkatan Kapasitas Bidang Pendidikan yang dilaksanakan (Orang)		0.00	0.00	165		88.190.000,00				Dinas Pendidikan	0.00		DINAS PENDIDIKAN		
			Bimtek HISPPPI (Kegiatan)				1	20.027.500,00	(Dinas Pendidikan, KAB. SLEMAN)	PENDAPATAN ASLI DAERAH (PAD)				Dinas Pendidikan				
			Bimtek Peningkatan Kompetensi Pengelola LKP (Kegiatan)				1	21.410.200,00	(Dinas Pendidikan, KAB. SLEMAN)	PENDAPATAN ASLI DAERAH (PAD)				Dinas Pendidikan				
			Bimtek Peningkatan Kompetensi Pengelola PKBM (Kegiatan)				1	23.359.800,00	(Dinas Pendidikan, KAB. SLEMAN)	PENDAPATAN ASLI DAERAH (PAD)				Dinas Pendidikan				
			Bimtek Tutor Kesetaraan (Kegiatan)				1	23.392.500,00	(Dinas Pendidikan, KAB. SLEMAN)	PENDAPATAN ASLI DAERAH (PAD)				Dinas Pendidikan				
1.01.02.2.04.0046		Penyelenggaraan Proses Belajar bagi Peserta Didik						908.969.000,00					Dinas Pendidikan			DINAS PENDIDIKAN		



NO	KODE	URUSAN/BIDANG URUSAN/PROGRAM/KEGIATAN/ SUB KEGIATAN	INDIKATOR PROGRAM/KEGIATAN/SUB KEGIATAN	Target Akhir Periode Renstra OPD	REALISASI CAPAIAN RENJA OPD TAHUN 2022	PRAKIRAAN CAPAIAN TARGET RENJA OPD TAHUN 2023	CAPAIAN KINERJA DAN KERANGKA PENDANAAN						KELOMPOK SASARAN	PRAKIRAAN MAJU RENCANA TAHUN 2025		PERANGKAT DAERAH PENANGGUNG JAWAB
							TARGET 2024	PAGU INDIKATIF (Rp)	LOKASI	SUMBER DANA	PRIORITAS			TARGET	PAGU INDIKATIF (Rp)	
											NASIONAL	DAERAH				
1	2	3	4	5	6	7	8	9	10	11	12	13	14	15	16	17
			Jumlah Satuan Pendidikan yang Menyelenggarakan Proses Belajar (Peserta Didik)		0.00	0.00	3788						Dinas Pendidikan	0.00		
			Asesmen Paket A (Kegiatan)				1	85.045.000,00	(Dinas Pendidikan, KAB. SLEMAN)	PENDAPATAN ASLI DAERAH (PAD)			Dinas Pendidikan			
			Asesmen Paket B (Kegiatan)				1	93.297.200,00	(Dinas Pendidikan, KAB. SLEMAN)	PENDAPATAN ASLI DAERAH (PAD)			Dinas Pendidikan			
			Asesmen Paket C (Kegiatan)				1	57.304.800,00	(Dinas Pendidikan, KAB. SLEMAN)	PENDAPATAN ASLI DAERAH (PAD)			Dinas Pendidikan			
			Bimbingan Teknis Implementasi Kurikulum Merdeka Belajar (Kegiatan)				1	20.745.000,00	(Dinas Pendidikan, KAB. SLEMAN)	PENDAPATAN ASLI DAERAH (PAD)			Dinas Pendidikan			
			Bimbingan Teknis Jam Belajar masyarakat (JBM) (Kegiatan)				1	57.854.000,00	(Dinas Pendidikan, KAB. SLEMAN)	PENDAPATAN ASLI DAERAH (PAD)			Dinas Pendidikan			
			Bimbingan Teknis Kurikulum dan Satuan Pendidikan Kesetaraan (Kegiatan)				1	20.295.000,00	(Dinas Pendidikan, KAB. SLEMAN)	PENDAPATAN ASLI DAERAH (PAD)			Dinas Pendidikan			
			Bimbingan Teknis LMS Setara Daring (Kegiatan)				1	21.195.000,00	(Dinas Pendidikan, KAB. SLEMAN)	PENDAPATAN ASLI DAERAH (PAD)			Dinas Pendidikan			
			Bimbingan Teknis Penilaian Hasil Belajar (Kegiatan)				1	21.195.000,00	(Dinas Pendidikan, KAB. SLEMAN)	PENDAPATAN ASLI DAERAH (PAD)			Dinas Pendidikan			
			Bimbingan Teknis Penulisan Kisi-Kisi dan Penyusunan Soal Literasi Numerasi (Kegiatan)				1	21.195.000,00	(Dinas Pendidikan, KAB. SLEMAN)	PENDAPATAN ASLI DAERAH (PAD)			Dinas Pendidikan			
			Bimbingan Teknis Penyusunan Bahan Ajar Bermuatan Kewirausahaan Muatan Lokal Untuk PKBM (Kegiatan)				1	35.745.000,00	(Dinas Pendidikan, KAB. SLEMAN)	PENDAPATAN ASLI DAERAH (PAD)			Dinas Pendidikan			
			Bimbingan Teknis Proktor Teknisi (Kegiatan)				1	44.525.000,00	(Dinas Pendidikan, KAB. SLEMAN)	PENDAPATAN ASLI DAERAH (PAD)			Dinas Pendidikan			
			Bimbingan Teknis Satuan Pendidikan Berwawasan Gender (Kegiatan)				1	19.790.500,00	(Dinas Pendidikan, KAB. SLEMAN)	PENDAPATAN ASLI DAERAH (PAD)			Dinas Pendidikan			
			Bimbingan Teknis Taman Bacaan masyarakat (TBM) (Kegiatan)				1	40.960.000,00	(Dinas Pendidikan, KAB. SLEMAN)	PENDAPATAN ASLI DAERAH (PAD)			Dinas Pendidikan			
			Kalender Pendidikan Kesetaraan (Kegiatan)				1	18.150.500,00	(Dinas Pendidikan, KAB. SLEMAN)	PENDAPATAN ASLI DAERAH (PAD)			Dinas Pendidikan			
			Konsultasi Ujian Kesetaraan dan Ijazah Kesetaraan (Kegiatan)				1	45.216.000,00	(Dinas Pendidikan, KAB. SLEMAN)	PENDAPATAN ASLI DAERAH (PAD)			Dinas Pendidikan			
			Lomba Peserta Didik Berprestasi LKP (Kompetensi) (Kegiatan)				1	93.605.000,00	(Dinas Pendidikan, KAB. SLEMAN)	PENDAPATAN ASLI DAERAH (PAD)			Dinas Pendidikan			
			Pembinaan Kelompok Belajar Fungsional Keaksaraan (KF) (Kegiatan)				1	122.075.000,00	(Dinas Pendidikan, KAB. SLEMAN)	PENDAPATAN ASLI DAERAH (PAD)			Dinas Pendidikan			
			Penyusunan Kurikulum Kewirausahaan Muatan Lokal di LKP (Kegiatan)				1	25.905.000,00	(Dinas Pendidikan, KAB. SLEMAN)	PENDAPATAN ASLI DAERAH (PAD)			Dinas Pendidikan			
			School Expo Pendidikan Kesetaraan (Kegiatan)				1	57.506.000,00	(Dinas Pendidikan, KAB. SLEMAN)	PENDAPATAN ASLI DAERAH (PAD)			Dinas Pendidikan			
			Sosialisasi Program Kurikulum dan Peserta Didik Kesetaraan (Kegiatan)				1	7.365.000,00	(Dinas Pendidikan, KAB. SLEMAN)	PENDAPATAN ASLI DAERAH (PAD)			Dinas Pendidikan			
1.01.02.2.04.0048		Pengadaan Mebel Sekolah						106.924.000,00					Dinas Pendidikan			DINAS PENDIDIKAN
			Jumlah Mebel Sekolah yang Tersedia (Paket)		0.00	0.00	3.00						Dinas Pendidikan	0.00		
			Operasional Kegiatan (Paket)				1	1.924.000,00	(Dinas Pendidikan, KAB. SLEMAN)	PENDAPATAN ASLI DAERAH (PAD)			Dinas Pendidikan			
			Penyediaan Mebel Ruang Kelas Pendidikan Nonformal/Kesetaraan (Paket)				2	105.000.000,00	(Dinas Pendidikan, KAB. SLEMAN)	PENDAPATAN ASLI DAERAH (PAD)			Dinas Pendidikan			
1.01.02.2.04.0050		Rehabilitasi Sedang/Berat Ruang Kelas Sekolah						131.816.000,00					Dinas Pendidikan			DINAS PENDIDIKAN



NO	KODE	URUSAN/BIDANG URUSAN/PROGRAM/KEGIATAN/ SUB KEGIATAN	INDIKATOR PROGRAM/KEGIATAN/SUB KEGIATAN	Target Akhir Periode Renstra OPD	REALISASI CAPAIAN RENJA OPD TAHUN 2022	PRAKIRAAN CAPAIAN TARGET RENJA OPD TAHUN 2023	CAPAIAN KINERJA DAN KERANGKA PENDANAAN						KELOMPOK SASARAN	PRAKIRAAN MAJU RENCANA TAHUN 2025		PERANGKAT DAERAH PENANGGUNG JAWAB
							TARGET 2024	PAGU INDIKATIF (Rp)	LOKASI	SUMBER DANA	PRIORITAS			TARGET	PAGU INDIKATIF (Rp)	
											NASIONAL	DAERAH				
1	2	3	4	5	6	7	8	9	10	11	12	13	14	15	16	17
			Jumlah Ruang Kelas Sekolah yang Telah Direhabilitasi Sedang/Berat (Unit)		0.00	0.00	2						Dinas Pendidikan	0.00		
			Operasional Kegiatan (Paket)				1	1.816.000,00	(Dinas Pendidikan, KAB. SLEMAN)	PENDAPATAN ASLI DAERAH (PAD)			Dinas Pendidikan			
			Rehabilitasi Sedang/Berat Gedung/Ruang Kelas/Ruang Guru Pendidikan Nonformal/Kesetaraan (Unit)				2	130.000.000,00	(Dinas Pendidikan, KAB. SLEMAN)	PENDAPATAN ASLI DAERAH (PAD)			Dinas Pendidikan			
3.	1.01.04	PROGRAM PENDIDIK DAN TENAGA KEPENDIDIKAN	Persentase guru yang memperoleh hasil Penilaian Kinerja Guru dengan nilai minimal Baik (%)  Persentase guru ASN yang memenuhi kualifikasi pendidikan terakhir S1/D4 dan bersertifikat pendidik (%)				98,91	42.461.000,00					Dinas Pendidikan			- DINAS PENDIDIKAN
							75,08						Dinas Pendidikan			
1.01.04.2.01		Pemerataan Kuantitas dan Kualitas Pendidik dan Tenaga Kependidikan bagi Satuan Pendidikan Dasar, PAUD, dan Pendidikan Nonformal/Kesetaraan						42.461.000,00								- DINAS PENDIDIKAN
			Proporsi jumlah pendidik yang berjazah minimal S1. (%)				91		(KAB. SLEMAN)					91.5		
1.01.04.2.01.0001		Perhitungan dan Pemetaan Pendidik dan Tenaga Kependidikan Satuan Pendidikan Dasar, PAUD, dan Pendidikan Nonformal/Kesetaraan						35.430.000,00								- DINAS PENDIDIKAN
			Jumlah Dokumen Hasil Perhitungan dan Pemetaan Pendidik dan Tenaga Kependidikan Satuan Satuan Pendidikan Dasar, PAUD, dan Pendidikan Nonformal/Kesetaraan (Dokumen)		0.00	0.00	4							0.00		
			1. Dokumen Nominatif PTK SD (Dokumen)				1	35.430.000,00	(Dinas Pendidikan, KAB. SLEMAN)	PENDAPATAN ASLI DAERAH (PAD)			Dinas Pendidikan			
			2. Dokumen Nominatif Pengawas SD (Dokumen)				1		((Dinas Pendidikan, KAB. SLEMAN), KAB. SLEMAN)	PENDAPATAN ASLI DAERAH (PAD)			Dinas Pendidikan			
1.01.04.2.01.0002		Penataan Pendistribusian Pendidik dan Tenaga Kependidikan bagi Satuan Pendidikan Dasar, PAUD, dan Pendidikan Nonformal/Kesetaraan						7.031.000,00					Dinas Pendidikan			- DINAS PENDIDIKAN
			Jumlah Laporan Hasil Pelaksanaan Penataan Pendistribusian Pendidik dan Tenaga Kependidikan Satuan Pendidikan Dasar, PAUD, dan Pendidikan Nonformal/Kesetaraan (Laporan)		0.00	0.00	1						Dinas Pendidikan	0.00		
			1. Analisis Peta Kebutuhan Pendidik dan Tenaga Kependidikan SD (Laporan)				1	7.031.000,00	(Dinas Pendidikan, KAB. SLEMAN)	PENDAPATAN ASLI DAERAH (PAD)			Dinas Pendidikan			
2		URUSAN PEMERINTAHAN WAJIB YANG TIDAK BERKAITAN DENGAN PELAYANAN DASAR						200.000.000,00								-
2.22		URUSAN PEMERINTAHAN BIDANG KEBUDAYAAN						200.000.000,00								-
1.	2.22.08	PROGRAM PENYELENGGARAAN KEISTIMEWAAN YOGYAKARTA URUSAN KEBUDAYAAN	Nilai adat tradisi dan seni yang sudah direvitalisasi (Event)				2	200.000.000,00					Dinas Pendidikan			- DINAS PENDIDIKAN
	2.22.08.5.08	Pendidikan Berbasis Budaya						200.000.000,00								- DINAS PENDIDIKAN
	2.22.08.5.08.0001	Pembinaan Muatan Lokal						200.000.000,00						0.00		- DINAS PENDIDIKAN
			Jumlah Laporan Hasil Pembinaan Muatan Lokal (Laporan)		0.00	0.00	1		(Dinas Pendidikan, KAB. SLEMAN)							
			Jumlah Laporan Hasil Pembinaan Muatan Lokal (Event)				2	200.000.000,00	(2 Sekolah, KAB. SLEMAN)	Dana Keistimewaan DIY			Sekolah			



	JUMLAH	882.045.457.595,00		-	
--	--------	--------------------	--	---	--



**FINAL RENCANA KERJA ORGANISASI PERANGKAT DAERAH (RENJA OPD)  
UPT SANGGAR KEGIATAN BELAJAR (PAMONG BELAJAR MADYA) KABUPATEN SLEMAN  
TAHUN 2024**

NO	KODE	URUSAN/BIDANG URUSAN/PROGRAM/KEGIATAN/ SUB KEGIATAN	INDIKATOR PROGRAM/KEGIATAN/SUB KEGIATAN	Target Akhir Periode Renstra OPD	REALISASI CAPAIAN RENJA OPD TAHUN 2022	PRAKIRAAN CAPAIAN TARGET RENJA OPD TAHUN 2023	CAPAIAN KINERJA DAN KERANGKA PENDANAAN						KELOMPOK SASARAN	PRAKIRAAN MAJU RENCANA TAHUN 2025		PERANGKAT DAERAH PENANGGUNG JAWAB	
							TARGET 2024	PAGU INDIKATIF (Rp)	LOKASI	SUMBER DANA	PRIORITAS			TARGET	PAGU INDIKATIF (Rp)		
											NASIONAL	DAERAH					
1	2	3	4	5	6	7	8	9	10	11	12	13	14	15	16	17	
1	1	URUSAN PEMERINTAHAN WAJIB YANG BERKAITAN DENGAN PELAYANAN DASAR						685.027.000,00								-	
	1.01	URUSAN PEMERINTAHAN BIDANG PENDIDIKAN						685.027.000,00								-	
1.	1.01.01	PROGRAM PENUNJANG URUSAN PEMERINTAHAN DAERAH KABUPATEN/KOTA						337.534.000,00								-	UPT SANGGAR KEGIATAN BELAJAR (PAMONG BELAJAR MADYA)
	1.01.01.2.06	Administrasi Umum Perangkat Daerah						63.852.000,00								-	UPT SANGGAR KEGIATAN BELAJAR (PAMONG BELAJAR MADYA)
	1.01.01.2.06.0001	Penyediaan Komponen Instalasi Listrik/Penerangan Bangunan Kantor						4.762.000,00								-	UPT SANGGAR KEGIATAN BELAJAR (PAMONG BELAJAR MADYA)
		<i>Jumlah Paket Komponen Instalasi Listrik/Penerangan Bangunan Kantor yang Disediakan (Paket)</i>			0.00	0.00	1.00		(SKB Sleman, KAB. SLEMAN)				0.00				
		<i>Jumlah Paket Komponen Instalasi Listrik/Penerangan Bangunan Kantor yang Disediakan (Paket)</i>					1	4.762.000,00	(SKB Sleman, KAB. SLEMAN)	PENDAPATAN ASLI DAERAH (PAD)		SKB Sleman					
	1.01.01.2.06.0002	Penyediaan Peralatan dan Perlengkapan Kantor						-					SKB Sleman			-	UPT SANGGAR KEGIATAN BELAJAR (PAMONG BELAJAR MADYA)
		<i>Jumlah Paket Peralatan dan Perlengkapan Kantor yang Disediakan (Paket)</i>			0.00	0.00	1		(KAB. SLEMAN)				SKB Sleman	0.00			
		<i>Jumlah Paket Peralatan dan Perlengkapan Kantor yang Disediakan (Paket)</i>					1		(SKB Sleman, KAB. SLEMAN)	PENDAPATAN ASLI DAERAH (PAD)		SKB Sleman					
	1.01.01.2.06.0004	Penyediaan Bahan Logistik Kantor						46.790.000,00					SKB Sleman			-	UPT SANGGAR KEGIATAN BELAJAR (PAMONG BELAJAR MADYA)
		<i>Jumlah Paket Bahan Logistik Kantor yang Disediakan (Paket)</i>			0.00	0.00	1						SKB Sleman	0.00			
		<i>Jumlah Paket Bahan Logistik Kantor yang Disediakan (Paket)</i>					1	46.790.000,00	(SKB Sleman, KAB. SLEMAN)	PENDAPATAN ASLI DAERAH (PAD)		SKB Sleman					
	1.01.01.2.06.0005	Penyediaan Barang Cetak dan Penggandaan						9.000.000,00					SKB Sleman			-	UPT SANGGAR KEGIATAN BELAJAR (PAMONG BELAJAR MADYA)
		<i>Jumlah Paket Barang Cetak dan Penggandaan yang Disediakan (Paket)</i>			0.00	0.00	1						SKB Sleman	0.00			
		<i>Jumlah Paket Barang Cetak dan Penggandaan yang Disediakan (Paket)</i>					1	9.000.000,00	(SKB Sleman, KAB. SLEMAN)	PENDAPATAN ASLI DAERAH (PAD)		SKB Sleman					
	1.01.01.2.06.0009	Penyelenggaraan Rapat Koordinasi dan Konsultasi SKPD						3.300.000,00					SKB Sleman			-	UPT SANGGAR KEGIATAN BELAJAR (PAMONG BELAJAR MADYA)
		<i>Jumlah Laporan Penyelenggaraan Rapat Koordinasi dan Konsultasi SKPD (Laporan)</i>			0.00	0.00	12						SKB Sleman	0.00			
		<i>Jumlah Laporan Penyelenggaraan Rapat Koordinasi dan Konsultasi SKPD (Laporan)</i>					12	3.300.000,00	(UPTD SKB, KAB. SLEMAN)	PENDAPATAN ASLI DAERAH (PAD)		UPTD SKB					
	1.01.01.2.08	Penyediaan Jasa Penunjang Urusan Pemerintahan Daerah						170.340.000,00								-	UPT SANGGAR KEGIATAN BELAJAR (PAMONG BELAJAR MADYA)
	1.01.01.2.08.0002	Penyediaan Jasa Komunikasi, Sumber Daya Air dan Listrik						27.420.000,00								-	UPT SANGGAR KEGIATAN BELAJAR (PAMONG BELAJAR MADYA)



NO	KODE	URUSAN/BIDANG URUSAN/PROGRAM/KEGIATAN/ SUB KEGIATAN	INDIKATOR PROGRAM/KEGIATAN/SUB KEGIATAN	Target Akhir Periode Renstra OPD	REALISASI CAPAIAN RENJA OPD TAHUN 2022	PRAKIRAAN CAPAIAN TARGET RENJA OPD TAHUN 2023	CAPAIAN KINERJA DAN KERANGKA PENDANAAN						KELOMPOK SASARAN	PRAKIRAAN MAJU RENCANA TAHUN 2025		PERANGKAT DAERAH PENANGGUNG JAWAB
							TARGET 2024	PAGU INDIKATIF (Rp)	LOKASI	SUMBER DANA	PRIORITAS			TARGET	PAGU INDIKATIF (Rp)	
											NASIONAL	DAERAH				
1	2	3	4	5	6	7	8	9	10	11	12	13	14	15	16	17
1.01.01.2.08.0004	Penyediaan Jasa Pelayanan Umum Kantor	Jumlah Laporan Penyediaan Jasa Komunikasi, Sumber Daya Air dan Listrik yang Disediakan (Laporan)			0.00	0.00	12							0.00		- UPT SANGGAR KEGIATAN BELAJAR (PAMONG BELAJAR MADYA)
		Jumlah Laporan Penyediaan Jasa Komunikasi, Sumber Daya Air dan Listrik yang Disediakan (Laporan)					12	27.420.000,00	(SKB Sleman, KAB. SLEMAN)	PENDAPATAN ASLI DAERAH (PAD)						
		Jumlah Laporan Penyediaan Jasa Pelayanan Umum Kantor yang Disediakan (Laporan)			0.00	0.00	12		142.920.000,00						0.00	
		Jumlah Laporan Penyediaan Jasa Pelayanan Umum Kantor yang Disediakan (Laporan)					12	142.920.000,00	(SKB Sleman, KAB. SLEMAN)	PENDAPATAN ASLI DAERAH (PAD)						
1.01.01.2.09	Pemeliharaan Barang Milik Daerah Penunjang Urusan Pemerintahan Daerah							103.342.000,00								- UPT SANGGAR KEGIATAN BELAJAR (PAMONG BELAJAR MADYA)
1.01.01.2.09.0002	Penyediaan Jasa Pemeliharaan, Biaya Pemeliharaan, Pajak dan Perizinan Kendaraan Dinas Operasional atau Lapangan							2.342.000,00								- UPT SANGGAR KEGIATAN BELAJAR (PAMONG BELAJAR MADYA)
1.01.01.2.09.0005	Pemeliharaan Mebel	Jumlah Kendaraan Dinas Operasional atau Lapangan yang Dipelihara dan dibayarkan Pajak dan Perizinannya (Unit)			0.00	0.00	1							0.00		- UPT SANGGAR KEGIATAN BELAJAR (PAMONG BELAJAR MADYA)
		Jumlah Kendaraan Dinas Operasional atau Lapangan yang Dipelihara dan dibayarkan Pajak dan Perizinannya (Unit)					1	2.342.000,00	(SKB Sleman, KAB. SLEMAN)	PENDAPATAN ASLI DAERAH (PAD)						
1.01.01.2.09.0006	Pemeliharaan Peralatan dan Mesin Lainnya	Jumlah Mebel yang Dipelihara (Unit)			0.00	0.00	1							0.00		- UPT SANGGAR KEGIATAN BELAJAR (PAMONG BELAJAR MADYA)
		Jumlah Mebel yang Dipelihara (Unit)					1	10.500.000,00	(SKB Sleman, KAB. SLEMAN)	PENDAPATAN ASLI DAERAH (PAD)						
1.01.01.2.09.0010	Pemeliharaan/Rehabilitasi Sarana dan Prasarana Gedung Kantor atau Bangunan Lainnya	Jumlah Peralatan dan Mesin Lainnya yang Dipelihara (Unit)			0.00	0.00	1							0.00		- UPT SANGGAR KEGIATAN BELAJAR (PAMONG BELAJAR MADYA)
		Jumlah Peralatan dan Mesin Lainnya yang Dipelihara (Unit)					1	7.000.000,00	(SKB Sleman, KAB. SLEMAN)	PENDAPATAN ASLI DAERAH (PAD)						
1.01.01.2.09.0010	Pemeliharaan/Rehabilitasi Sarana dan Prasarana Gedung Kantor atau Bangunan Lainnya	Jumlah Sarana dan Prasarana Gedung Kantor atau Bangunan Lainnya yang Dipelihara/Direhabilitasi (Unit)			0.00	0.00	2							0.00		- UPT SANGGAR KEGIATAN BELAJAR (PAMONG BELAJAR MADYA)
		Jumlah Sarana dan Prasarana Gedung Kantor atau Bangunan Lainnya yang Dipelihara/Direhabilitasi (Unit)					2	83.500.000,00	(SKB Sleman, KAB. SLEMAN)	PENDAPATAN ASLI DAERAH (PAD)						
2.	1.01.02	PROGRAM PENGELOLAAN PENDIDIKAN						347.493.000,00								- UPT SANGGAR KEGIATAN BELAJAR (PAMONG BELAJAR MADYA)
																- UPT SANGGAR KEGIATAN BELAJAR (PAMONG BELAJAR MADYA)
1.01.02.2.04	Pengelolaan Pendidikan Nonformal/Kesetaraan							347.493.000,00								- UPT SANGGAR KEGIATAN BELAJAR (PAMONG BELAJAR MADYA)
1.01.02.2.04.0046	Penyelenggaraan Proses Belajar bagi Peserta Didik							347.493.000,00								- UPT SANGGAR KEGIATAN BELAJAR (PAMONG BELAJAR MADYA)





NO	KODE	URUSAN/BIDANG URUSAN/PROGRAM/KEGIATAN/ SUB KEGIATAN	INDIKATOR PROGRAM/KEGIATAN/SUB KEGIATAN	Target Akhir Periode Renstra OPD	REALISASI CAPAIAN RENJA OPD TAHUN 2022	PRAKIRAAN CAPAIAN TARGET RENJA OPD TAHUN 2023	CAPAIAN KINERJA DAN KERANGKA PENDANAAN						KELOMPOK SASARAN	PRAKIRAAN MAJU RENCANA TAHUN 2025		PERANGKAT DAERAH PENANGGUNG JAWAB
							TARGET 2024	PAGU INDIKATIF (Rp)	LOKASI	SUMBER DANA	PRIORITAS			TARGET	PAGU INDIKATIF (Rp)	
											NASIONAL	DAERAH				
1	2	3	4	5	6	7	8	9	10	11	12	13	14	15	16	17
			Jumlah Satuan Pendidikan yang Menyelenggarakan Proses Belajar (Peserta Didik)		0.00	0.00	159							0.00		
			Jumlah Peserta Didik yang Mengikuti Proses Belajar (Peserta Didik)				159	347.493.000,00	(SKB Sleman, KAB. SLEMAN)	PENDAPATAN ASLI DAERAH (PAD)			SKB Sleman			
			<b>JUMLAH</b>					<b>685.027.000,00</b>								-



**FINAL RENCANA KERJA ORGANISASI PERANGKAT DAERAH (RENJA OPD)  
TK NEGERI 1 KABUPATEN SLEMAN  
TAHUN 2024**

NO	KODE	URUSAN/BIDANG URUSAN/PROGRAM/KEGIATAN/ SUB KEGIATAN	INDIKATOR PROGRAM/KEGIATAN/SUB KEGIATAN	Target Akhir Periode Renstra OPD	REALISASI CAPAIAN RENJA OPD TAHUN 2022	PRAKIRAAN CAPAIAN TARGET RENJA OPD TAHUN 2023	CAPAIAN KINERJA DAN KERANGKA PENDANAAN						KELOMPOK SASARAN	PRAKIRAAN MAJU RENCANA TAHUN 2025		PERANGKAT DAERAH PENANGGUNG JAWAB
							TARGET 2024	PAGU INDIKATIF (Rp)	LOKASI	SUMBER DANA	PRIORITAS			TARGET	PAGU INDIKATIF (Rp)	
											NASIONAL	DAERAH				
1	2	3	4	5	6	7	8	9	10	11	12	13	14	15	16	17
1		<b>URUSAN PEMERINTAHAN WAJIB YANG BERKAITAN DENGAN PELAYANAN DASAR</b>						153.000.000,00							-	
	1.01	<b>URUSAN PEMERINTAHAN BIDANG PENDIDIKAN</b>						153.000.000,00							-	
1.	1.01.01	<b>PROGRAM PENUNJANG URUSAN PEMERINTAHAN DAERAH KABUPATEN/KOTA</b>						153.000.000,00							-	TK NEGERI 1
	1.01.01.2.06	Administrasi Umum Perangkat Daerah						76.103.000,00							-	TK NEGERI 1
	1.01.01.2.06.0001	Penyediaan Komponen Instalasi Listrik/Penerangan Bangunan Kantor						3.200.000,00							-	TK NEGERI 1
			<i>Jumlah Paket Komponen Instalasi Listrik/Penerangan Bangunan Kantor yang Disediakan (Paket)</i>		0.00	0.00	1						0.00			
			<i>Jumlah Paket Komponen InstalasiListrik/Penerangan Bangunan Kantor yang Disediakan (Paket)</i>				1	3.200.000,00	(TKN 1, KAB. SLEMAN)	PENDAPATAN ASLI DAERAH (PAD)		Dinas Pendidikan				
	1.01.01.2.06.0002	Penyediaan Peralatan dan Perlengkapan Kantor						21.749.000,00					Dinas Pendidikan		-	TK NEGERI 1
			<i>Jumlah Paket Peralatan dan Perlengkapan Kantor yang Disediakan (Paket)</i>		0.00	0.00	1					Dinas Pendidikan	0.00			
			<i>Jumlah Paket Peralatan dan Perlengkapan Kantor yang Disediakan (Paket)</i>				1	21.749.000,00	(TKN 1, KAB. SLEMAN)	PENDAPATAN ASLI DAERAH (PAD)		Dinas Pendidikan				
	1.01.01.2.06.0004	Penyediaan Bahan Logistik Kantor						39.820.000,00					Dinas Pendidikan		-	TK NEGERI 1
			<i>Jumlah Paket Bahan Logistik Kantor yang Disediakan (Paket)</i>		0.00	0.00	1					Dinas Pendidikan	0.00			
			<i>Jumlah Paket Bahan Logistik Kantor yang Disediakan (Paket)</i>				1	39.820.000,00	(TKN 1, KAB. SLEMAN)	PENDAPATAN ASLI DAERAH (PAD)		Dinas Pendidikan				
	1.01.01.2.06.0005	Penyediaan Barang Cetak dan Penggandaan						9.174.000,00					Dinas Pendidikan		-	TK NEGERI 1
			<i>Jumlah Paket Barang Cetak dan Penggandaan yang Disediakan (Paket)</i>		0.00	0.00	1					Dinas Pendidikan	0.00			
			<i>Jumlah Paket Barang Cetak dan Penggandaan yang Disediakan (Paket)</i>				1	9.174.000,00	(TKN 1, KAB. SLEMAN)	PENDAPATAN ASLI DAERAH (PAD)		Dinas Pendidikan				
	1.01.01.2.06.0009	Penyelenggaraan Rapat Koordinasi dan Konsultasi SKPD						2.160.000,00					Dinas Pendidikan		-	TK NEGERI 1
			<i>Jumlah Laporan Penyelenggaraan Rapat Koordinasi dan Konsultasi SKPD (Laporan)</i>		0.00	0.00	1					Dinas Pendidikan	0.00			
			<i>Jumlah Laporan Penyelenggaraan Rapat Koordinasi dan Konsultasi SKPD (Laporan)</i>				1	2.160.000,00	(TKN 1, KAB. SLEMAN)	PENDAPATAN ASLI DAERAH (PAD)		Dinas Pendidikan				
	1.01.01.2.08	Penyediaan Jasa Penunjang Urusan Pemerintahan Daerah						31.200.000,00							-	TK NEGERI 1
	1.01.01.2.08.0002	Penyediaan Jasa Komunikasi, Sumber Daya Air dan Listrik						25.600.000,00							-	TK NEGERI 1
			<i>Jumlah Laporan Penyediaan Jasa Komunikasi, Sumber Daya Air dan Listrik yang Disediakan (Laporan)</i>		0.00	0.00	1						0.00			
			<i>Jumlah Laporan Penyediaan Jasa Komunikasi, Sumber Daya Air dan Listrik yang Disediakan (Laporan)</i>				1	25.600.000,00	(TKN 1, KAB. SLEMAN)	PENDAPATAN ASLI DAERAH (PAD)		TKN 1				
	1.01.01.2.08.0004	Penyediaan Jasa Pelayanan Umum Kantor						5.600.000,00					TKN 1		-	TK NEGERI 1
			<i>Jumlah Laporan Penyediaan Jasa Pelayanan Umum Kantor yang Disediakan (Laporan)</i>		0.00	0.00	1					TKN 1	0.00			



NO	KODE	URUSAN/BIDANG URUSAN/PROGRAM/KEGIATAN/ SUB KEGIATAN	INDIKATOR PROGRAM/KEGIATAN/SUB KEGIATAN	Target Akhir Periode Renstra OPD	REALISASI CAPAIAN RENJA OPD TAHUN 2022	PRAKIRAAN CAPAIAN TARGET RENJA OPD TAHUN 2023	CAPAIAN KINERJA DAN KERANGKA PENDANAAN					KELOMPOK SASARAN	PRAKIRAAN MAJU RENCANA TAHUN 2025		PERANGKAT DAERAH PENANGGUNG JAWAB		
							TARGET 2024	PAGU INDIKATIF (Rp)	LOKASI	SUMBER DANA	PRIORITAS		TARGET	PAGU INDIKATIF (Rp)			
											NASIONAL					DAERAH	
1	2	3	4	5	6	7	8	9	10	11	12	13	14	15	16	17	
			<i>Jumlah Laporan Penyediaan Jasa Pelayanan Umum Kantor yang Disediakan (Laporan)</i>				1	5.600.000,00	(TKN 1, KAB. SLEMAN)	PENDAPATAN ASLI DAERAH (PAD)			TKN 1				
1.01.01.2.09		Pemeliharaan Barang Milik Daerah Penunjang Urusan Pemerintahan Daerah						45.697.000,00								-	TK NEGERI 1
1.01.01.2.09.0005		Pemeliharaan Mebel						8.000.000,00								-	TK NEGERI 1
			<i>Jumlah Mebel yang Dipelihara (Unit)</i>		0.00	0.00	1							0.00			
			<i>Jumlah Mebel yang Dipelihara (Unit)</i>				1	8.000.000,00	(TKN 1, KAB. SLEMAN)	PENDAPATAN ASLI DAERAH (PAD)			TKN 1				
1.01.01.2.09.0006		Pemeliharaan Peralatan dan Mesin Lainnya						7.697.000,00								-	TK NEGERI 1
			<i>Jumlah Peralatan dan Mesin Lainnya yang Dipelihara (Unit)</i>		0.00	0.00	1							0.00			
			<i>Jumlah Peralatan dan Mesin Lainnya yang Dipelihara (Unit)</i>				1	7.697.000,00	(TKN 1, KAB. SLEMAN)	PENDAPATAN ASLI DAERAH (PAD)			TKN 1				
1.01.01.2.09.0009		Pemeliharaan/Rehabilitasi Gedung Kantor dan Bangunan Lainnya						30.000.000,00								-	TK NEGERI 1
			<i>Jumlah Gedung Kantor dan Bangunan Lainnya yang Dipelihara/Direhabilitasi (Unit)</i>		0.00	0.00	1							0.00			
			<i>Jumlah Gedung Kantor dan Bangunan Lainnya yang Dipelihara/Direhabilitasi (Unit)</i>				1	30.000.000,00	(TKN 1, KAB. SLEMAN)	PENDAPATAN ASLI DAERAH (PAD)			TKN 1				
1.01.01.2.09.0010		Pemeliharaan/Rehabilitasi Sarana dan Prasarana Gedung Kantor atau Bangunan Lainnya						-								-	TK NEGERI 1
			<i>Jumlah Sarana dan Prasarana Gedung Kantor atau Bangunan Lainnya yang Dipelihara/Direhabilitasi (Unit)</i>		0.00	0.00	1							0.00			
			<i>Jumlah Sarana dan Prasarana Gedung Kantor atau Bangunan Lainnya yang Dipelihara/Direhabilitasi (Unit)</i>				1		(TKN 1, KAB. SLEMAN)	PENDAPATAN ASLI DAERAH (PAD)			TKN 1				
			<b>JUMLAH</b>					<b>153.000.000,00</b>								-	



**FINAL RENCANA KERJA ORGANISASI PERANGKAT DAERAH (RENJA OPD)  
TK NEGERI 2 KABUPATEN SLEMAN  
TAHUN 2024**

NO	KODE	URUSAN/BIDANG URUSAN/PROGRAM/KEGIATAN/ SUB KEGIATAN	INDIKATOR PROGRAM/KEGIATAN/SUB KEGIATAN	Target Akhir Periode Renstra OPD	REALISASI CAPAIAN RENJA OPD TAHUN 2022	PRAKIRAAN CAPAIAN TARGET RENJA OPD TAHUN 2023	CAPAIAN KINERJA DAN KERANGKA PENDANAAN						KELOMPOK SASARAN	PRAKIRAAN MAJU RENCANA TAHUN 2025		PERANGKAT DAERAH PENANGGUNG JAWAB
							TARGET 2024	PAGU INDIKATIF (Rp)	LOKASI	SUMBER DANA	PRIORITAS			TARGET	PAGU INDIKATIF (Rp)	
											NASIONAL	DAERAH				
1	2	3	4	5	6	7	8	9	10	11	12	13	14	15	16	17
1	1	URUSAN PEMERINTAHAN WAJIB YANG BERKAITAN DENGAN PELAYANAN DASAR						122.700.000,00							-	
	1.01	URUSAN PEMERINTAHAN BIDANG PENDIDIKAN						122.700.000,00							-	
1.	1.01.01	PROGRAM PENUNJANG URUSAN PEMERINTAHAN DAERAH KABUPATEN/KOTA						122.700.000,00							-	TK NEGERI 2
	1.01.01.2.06	Administrasi Umum Perangkat Daerah						62.240.000,00							-	TK NEGERI 2
	1.01.01.2.06.0001	Penyediaan Komponen Instalasi Listrik/Penerangan Bangunan Kantor						3.200.000,00							-	TK NEGERI 2
			<i>Jumlah Paket Komponen Instalasi Listrik/Penerangan Bangunan Kantor yang Disediakan (Paket)</i>		0.00	0.00	1						0.00			
			<i>Jumlah Paket Komponen Instalasi Listrik/Penerangan Bangunan Kantor yang Disediakan (Paket)</i>				1	3.200.000,00	(TKN 2, KAB. SLEMAN)	PENDAPATAN ASLI DAERAH (PAD)		Dinas Pendidikan				
	1.01.01.2.06.0002	Penyediaan Peralatan dan Perlengkapan Kantor						20.640.000,00					Dinas Pendidikan		-	TK NEGERI 2
			<i>Jumlah Paket Peralatan dan Perlengkapan Kantor yang Disediakan (Paket)</i>		0.00	0.00	1					Dinas Pendidikan	0.00			
			<i>Jumlah Paket Peralatan dan Perlengkapan Kantor yang Disediakan (Paket)</i>				1	20.640.000,00	(TKN 2, KAB. SLEMAN)	PENDAPATAN ASLI DAERAH (PAD)		Dinas Pendidikan				
	1.01.01.2.06.0004	Penyediaan Bahan Logistik Kantor						25.800.000,00					Dinas Pendidikan		-	TK NEGERI 2
			<i>Jumlah Paket Bahan Logistik Kantor yang Disediakan (Paket)</i>		0.00	0.00	1					Dinas Pendidikan	0.00			
			<i>Jumlah Paket Bahan Logistik Kantor yang Disediakan (Paket)</i>				1	25.800.000,00	(TKN 2, KAB. SLEMAN)	PENDAPATAN ASLI DAERAH (PAD)		TKN 2				
	1.01.01.2.06.0005	Penyediaan Barang Cetak dan Penggandaan						10.440.000,00					TKN 2		-	TK NEGERI 2
			<i>Jumlah Paket Barang Cetak dan Penggandaan yang Disediakan (Paket)</i>		0.00	0.00	1					TKN 2	0.00			
			<i>Jumlah Paket Barang Cetak dan Penggandaan yang Disediakan (Paket)</i>				1	10.440.000,00	(TKN 2, KAB. SLEMAN)	PENDAPATAN ASLI DAERAH (PAD)		TKN 2				
	1.01.01.2.06.0009	Penyelenggaraan Rapat Koordinasi dan Konsultasi SKPD						2.160.000,00					TKN 2		-	TK NEGERI 2
			<i>Jumlah Laporan Penyelenggaraan Rapat Koordinasi dan Konsultasi SKPD (Laporan)</i>		0.00	0.00	1					TKN 2	0.00			
			<i>Jumlah Laporan Penyelenggaraan Rapat Koordinasi dan Konsultasi SKPD (Laporan)</i>				1	2.160.000,00	(TKN 2, KAB. SLEMAN)	PENDAPATAN ASLI DAERAH (PAD)		TKN 2				
	1.01.01.2.08	Penyediaan Jasa Penunjang Urusan Pemerintahan Daerah						23.300.000,00							-	TK NEGERI 2
	1.01.01.2.08.0002	Penyediaan Jasa Komunikasi, Sumber Daya Air dan Listrik						16.300.000,00							-	TK NEGERI 2
			<i>Jumlah Laporan Penyediaan Jasa Komunikasi, Sumber Daya Air dan Listrik yang Disediakan (Laporan)</i>		0.00	0.00	1						0.00			
			<i>Jumlah Laporan Penyediaan Jasa Komunikasi, Sumber Daya Air dan Listrik yang Disediakan (Laporan)</i>				1	16.300.000,00	(TKN 2, KAB. SLEMAN)	PENDAPATAN ASLI DAERAH (PAD)		TKN 2				
	1.01.01.2.08.0004	Penyediaan Jasa Pelayanan Umum Kantor						7.000.000,00					TKN 2		-	TK NEGERI 2
			<i>Jumlah Laporan Penyediaan Jasa Pelayanan Umum Kantor yang Disediakan (Laporan)</i>		0.00	0.00	1					TKN 2	0.00			



NO	KODE	URUSAN/BIDANG URUSAN/PROGRAM/KEGIATAN/ SUB KEGIATAN	INDIKATOR PROGRAM/KEGIATAN/SUB KEGIATAN	Target Akhir Periode Renstra OPD	REALISASI CAPAIAN RENJA OPD TAHUN 2022	PRAKIRAAN CAPAIAN TARGET RENJA OPD TAHUN 2023	CAPAIAN KINERJA DAN KERANGKA PENDANAAN					KELOMPOK SASARAN	PRAKIRAAN MAJU RENCANA TAHUN 2025		PERANGKAT DAERAH PENANGGUNG JAWAB		
							TARGET 2024	PAGU INDIKATIF (Rp)	LOKASI	SUMBER DANA	PRIORITAS		TARGET	PAGU INDIKATIF (Rp)			
											NASIONAL					DAERAH	
1	2	3	4	5	6	7	8	9	10	11	12	13	14	15	16	17	
			<i>Jumlah Laporan Penyediaan Jasa Pelayanan Umum Kantor yang Disediakan (Laporan)</i>				1	7.000.000,00	(TKN 2, KAB. SLEMAN)	PENDAPATAN ASLI DAERAH (PAD)			TKN 2				
1.01.01.2.09		Pemeliharaan Barang Milik Daerah Penunjang Urusan Pemerintahan Daerah						37.160.000,00								-	TK NEGERI 2
1.01.01.2.09.0005		Pemeliharaan Mebel						5.760.000,00								-	TK NEGERI 2
			<i>Jumlah Mebel yang Dipelihara (Unit)</i>		0.00	0.00	1							0.00			
			<i>Jumlah Mebel yang Dipelihara (Unit)</i>				1	5.760.000,00	(TKN 2, KAB. SLEMAN)	PENDAPATAN ASLI DAERAH (PAD)			TKN 2				
1.01.01.2.09.0006		Pemeliharaan Peralatan dan Mesin Lainnya						6.400.000,00								-	TK NEGERI 2
			<i>Jumlah Peralatan dan Mesin Lainnya yang Dipelihara (Unit)</i>		0.00	0.00	1							0.00			
			<i>Jumlah Peralatan dan Mesin Lainnya yang Dipelihara (Unit)</i>				1	6.400.000,00	(TKN 2, KAB. SLEMAN)	PENDAPATAN ASLI DAERAH (PAD)			TKN 2				
1.01.01.2.09.0009		Pemeliharaan/Rehabilitasi Gedung Kantor dan Bangunan Lainnya						25.000.000,00								-	TK NEGERI 2
			<i>Jumlah Gedung Kantor dan Bangunan Lainnya yang Dipelihara/Direhabilitasi (Unit)</i>		0.00	0.00	1							0.00			
			<i>Jumlah Gedung Kantor dan Bangunan Lainnya yang Dipelihara/Direhabilitasi (Unit)</i>				1	25.000.000,00	(TKN 2, KAB. SLEMAN)	PENDAPATAN ASLI DAERAH (PAD)			TKN 2				
1.01.01.2.09.0011		Pemeliharaan/Rehabilitasi Sarana dan Prasarana Pendukung Gedung Kantor atau Bangunan Lainnya						-								-	TK NEGERI 2
			<i>Jumlah Sarana dan Prasarana Pendukung Gedung Kantor atau Bangunan Lainnya yang Dipelihara/Direhabilitasi (Unit)</i>		0.00	0.00	1							0.00			
			<i>Jumlah Sarana dan Prasarana Pendukung Gedung Kantor atau Bangunan Lainnya yang Dipelihara/Direhabilitasi (Unit)</i>				1		(TKN 2, KAB. SLEMAN)	PENDAPATAN ASLI DAERAH (PAD)			TKN 2				
<b>JUMLAH</b>								<b>122.700.000,00</b>									



**FINAL RENCANA KERJA ORGANISASI PERANGKAT DAERAH (RENJA OPD)  
TK NEGERI 3 KABUPATEN SLEMAN  
TAHUN 2024**

NO	KODE	URUSAN/BIDANG URUSAN/PROGRAM/KEGIATAN/ SUB KEGIATAN	INDIKATOR PROGRAM/KEGIATAN/SUB KEGIATAN	Target Akhir Periode Renstra OPD	REALISASI CAPAIAN RENJA OPD TAHUN 2022	PRAKIRAAN CAPAIAN TARGET RENJA OPD TAHUN 2023	CAPAIAN KINERJA DAN KERANGKA PENDANAAN						KELOMPOK SASARAN	PRAKIRAAN MAJU RENCANA TAHUN 2025		PERANGKAT DAERAH PENANGGUNG JAWAB
							TARGET 2024	PAGU INDIKATIF (Rp)	LOKASI	SUMBER DANA	PRIORITAS			TARGET	PAGU INDIKATIF (Rp)	
											NASIONAL	DAERAH				
1	2	3	4	5	6	7	8	9	10	11	12	13	14	15	16	17
1	1	URUSAN PEMERINTAHAN WAJIB YANG BERKAITAN DENGAN PELAYANAN DASAR						107.368.000,00							-	
	1.01	URUSAN PEMERINTAHAN BIDANG PENDIDIKAN						107.368.000,00							-	
1.	1.01.01	PROGRAM PENUNJANG URUSAN PEMERINTAHAN DAERAH KABUPATEN/KOTA						107.368.000,00							-	TK NEGERI 3
	1.01.01.2.06	Administrasi Umum Perangkat Daerah						58.828.000,00							-	TK NEGERI 3
	1.01.01.2.06.0001	Penyediaan Komponen Instalasi Listrik/Penerangan Bangunan Kantor						3.200.000,00							-	TK NEGERI 3
			<i>Jumlah Paket Komponen Instalasi Listrik/Penerangan Bangunan Kantor yang Disediakan (Paket)</i>		0.00	0.00	1						0.00			
			<i>Jumlah Paket Komponen InstalasiListrik/Penerangan Bangunan Kantor yang Disediakan (Paket)</i>				1	3.200.000,00	(TKN 3, KAB. SLEMAN)	PENDAPATAN ASLI DAERAH (PAD)		TKN 3				
	1.01.01.2.06.0002	Penyediaan Peralatan dan Perlengkapan Kantor						18.340.000,00					TKN 3		-	TK NEGERI 3
			<i>Jumlah Paket Peralatan dan Perlengkapan Kantor yang Disediakan (Paket)</i>		0.00	0.00	1					TKN 3	0.00			
			<i>Jumlah Paket Peralatan dan Perlengkapan Kantor yang Disediakan (Paket)</i>				1	18.340.000,00	(TKN 3, KAB. SLEMAN)	PENDAPATAN ASLI DAERAH (PAD)		TKN 3				
	1.01.01.2.06.0004	Penyediaan Bahan Logistik Kantor						25.360.000,00					TKN 3		-	TK NEGERI 3
			<i>Jumlah Paket Bahan Logistik Kantor yang Disediakan (Paket)</i>		0.00	0.00	1					TKN 3	0.00			
			<i>Jumlah Paket Bahan Logistik Kantor yang Disediakan (Paket)</i>				1	25.360.000,00	(TKN 3, KAB. SLEMAN)	PENDAPATAN ASLI DAERAH (PAD)		TKN 3				
	1.01.01.2.06.0005	Penyediaan Barang Cetak dan Penggandaan						9.768.000,00					TKN 3		-	TK NEGERI 3
			<i>Jumlah Paket Barang Cetak dan Penggandaan yang Disediakan (Paket)</i>		0.00	0.00	1					TKN 3	0.00			
			<i>Jumlah Paket Barang Cetak dan Penggandaan yang Disediakan (Paket)</i>				1	9.768.000,00	(TKN 3, KAB. SLEMAN)	PENDAPATAN ASLI DAERAH (PAD)		TKN 3				
	1.01.01.2.06.0009	Penyelenggaraan Rapat Koordinasi dan Konsultasi SKPD						2.160.000,00					TKN 3		-	TK NEGERI 3
			<i>Jumlah Laporan Penyelenggaraan Rapat Koordinasi dan Konsultasi SKPD (Laporan)</i>		0.00	0.00	1					TKN 3	0.00			
			<i>Jumlah Laporan Penyelenggaraan Rapat Koordinasi dan Konsultasi SKPD (Laporan)</i>				1	2.160.000,00	(TKN 3, KAB. SLEMAN)	PENDAPATAN ASLI DAERAH (PAD)		TKN 3				
	1.01.01.2.08	Penyediaan Jasa Penunjang Urusan Pemerintahan Daerah						15.640.000,00							-	TK NEGERI 3
	1.01.01.2.08.0002	Penyediaan Jasa Komunikasi, Sumber Daya Air dan Listrik						8.640.000,00							-	TK NEGERI 3
			<i>Jumlah Laporan Penyediaan Jasa Komunikasi, Sumber Daya Air dan Listrik yang Disediakan (Laporan)</i>		0.00	0.00	1					0.00				
			<i>Jumlah Laporan Penyediaan Jasa Komunikasi, Sumber Daya Air dan Listrik yang Disediakan (Laporan)</i>				1	8.640.000,00	(TKN 3, KAB. SLEMAN)	PENDAPATAN ASLI DAERAH (PAD)		TKN 3				
	1.01.01.2.08.0004	Penyediaan Jasa Pelayanan Umum Kantor						7.000.000,00					TKN 3		-	TK NEGERI 3
			<i>Jumlah Laporan Penyediaan Jasa Pelayanan Umum Kantor yang Disediakan (Laporan)</i>		0.00	0.00	1					TKN 3	0.00			



NO	KODE	URUSAN/BIDANG URUSAN/PROGRAM/KEGIATAN/ SUB KEGIATAN	INDIKATOR PROGRAM/KEGIATAN/SUB KEGIATAN	Target Akhir Periode Renstra OPD	REALISASI CAPAIAN RENJA OPD TAHUN 2022	PRAKIRAAN CAPAIAN TARGET RENJA OPD TAHUN 2023	CAPAIAN KINERJA DAN KERANGKA PENDANAAN					KELOMPOK SASARAN	PRAKIRAAN MAJU RENCANA TAHUN 2025		PERANGKAT DAERAH PENANGGUNG JAWAB		
							TARGET 2024	PAGU INDIKATIF (Rp)	LOKASI	SUMBER DANA	PRIORITAS		TARGET	PAGU INDIKATIF (Rp)			
											NASIONAL					DAERAH	
1	2	3	4	5	6	7	8	9	10	11	12	13	14	15	16	17	
			<i>Jumlah Laporan Penyediaan Jasa Pelayanan Umum Kantor yang Disediakan (Laporan)</i>				1	7.000.000,00	(TKN 3, KAB. SLEMAN)	PENDAPATAN ASLI DAERAH (PAD)			TKN 3				
1.01.01.2.09		Pemeliharaan Barang Milik Daerah Penunjang Urusan Pemerintahan Daerah						32.900.000,00								-	TK NEGERI 3
1.01.01.2.09.0005		Pemeliharaan Mebel						4.800.000,00								-	TK NEGERI 3
			<i>Jumlah Mebel yang Dipelihara (Unit)</i>		0.00	0.00	1							0.00			
			<i>Jumlah Mebel yang Dipelihara (Unit)</i>				1	4.800.000,00	(TKN 3, KAB. SLEMAN)	PENDAPATAN ASLI DAERAH (PAD)			TKN 3				
1.01.01.2.09.0006		Pemeliharaan Peralatan dan Mesin Lainnya						5.600.000,00								-	TK NEGERI 3
			<i>Jumlah Peralatan dan Mesin Lainnya yang Dipelihara (Unit)</i>		0.00	0.00	1							0.00			
			<i>Jumlah Peralatan dan Mesin Lainnya yang Dipelihara (Unit)</i>				1	5.600.000,00	(TKN 3, KAB. SLEMAN)	PENDAPATAN ASLI DAERAH (PAD)			TKN 3				
1.01.01.2.09.0009		Pemeliharaan/Rehabilitasi Gedung Kantor dan Bangunan Lainnya						22.500.000,00								-	TK NEGERI 3
			<i>Jumlah Gedung Kantor dan Bangunan Lainnya yang Dipelihara/Direhabilitasi (Unit)</i>		0.00	0.00	1							0.00			
			<i>Jumlah Gedung Kantor dan Bangunan Lainnya yang Dipelihara/Direhabilitasi (Unit)</i>				1	22.500.000,00	(TKN 3, KAB. SLEMAN)	PENDAPATAN ASLI DAERAH (PAD)			TKN 3				
1.01.01.2.09.0010		Pemeliharaan/Rehabilitasi Sarana dan Prasarana Gedung Kantor atau Bangunan Lainnya						-								-	TK NEGERI 3
			<i>Jumlah Sarana dan Prasarana Gedung Kantor atau Bangunan Lainnya yang Dipelihara/Direhabilitasi (Unit)</i>		0.00	0.00	1							0.00			
			<i>TKN 3 (Unit)</i>				1		(TKN 3, KAB. SLEMAN)	PENDAPATAN ASLI DAERAH (PAD)			Jumlah Sarana dan Prasarana Gedung Kantor atau Bangunan Lainnya yang Dipelihara/Direhabilitasi				
<b>JUMLAH</b>								<b>107.368.000,00</b>									



**FINAL RENCANA KERJA ORGANISASI PERANGKAT DAERAH (RENJA OPD)  
TK PEMBINA KABUPATEN SLEMAN  
TAHUN 2024**

NO	KODE	URUSAN/BIDANG URUSAN/PROGRAM/KEGIATAN/ SUB KEGIATAN	INDIKATOR PROGRAM/KEGIATAN/SUB KEGIATAN	Target Akhir Periode Renstra OPD	REALISASI CAPAIAN RENJA OPD TAHUN 2022	PRAKIRAAN CAPAIAN TARGET RENJA OPD TAHUN 2023	CAPAIAN KINERJA DAN KERANGKA PENDANAAN						KELOMPOK SASARAN	PRAKIRAAN MAJU RENCANA TAHUN 2025		PERANGKAT DAERAH PENANGGUNG JAWAB
							TARGET 2024	PAGU INDIKATIF (Rp)	LOKASI	SUMBER DANA	PRIORITAS			TARGET	PAGU INDIKATIF (Rp)	
											NASIONAL	DAERAH				
1	2	3	4	5	6	7	8	9	10	11	12	13	14	15	16	17
1		<b>URUSAN PEMERINTAHAN WAJIB YANG BERKAITAN DENGAN PELAYANAN DASAR</b>						108.470.000,00							-	
	1.01	<b>URUSAN PEMERINTAHAN BIDANG PENDIDIKAN</b>						108.470.000,00							-	
1.	1.01.01	<b>PROGRAM PENUNJANG URUSAN PEMERINTAHAN DAERAH KABUPATEN/KOTA</b>						108.470.000,00							-	TK PEMBINA
	1.01.01.2.06	Administrasi Umum Perangkat Daerah						57.360.000,00							-	TK PEMBINA
	1.01.01.2.06.0001	Penyediaan Komponen Instalasi Listrik/Penerangan Bangunan Kantor						2.400.000,00							-	TK PEMBINA
			<i>Jumlah Paket Komponen Instalasi Listrik/Penerangan Bangunan Kantor yang Disediakan (Paket)</i>		0.00	0.00	1						0.00			
			<i>Jumlah Paket Komponen InstalasiListrik/Penerangan Bangunan Kantor yang Disediakan (Paket)</i>				1	2.400.000,00	(TK Negeri Pembina, KAB. SLEMAN)	PENDAPATAN ASLI DAERAH (PAD)			TK Negeri Pembina			
	1.01.01.2.06.0002	Penyediaan Peralatan dan Perlengkapan Kantor						18.808.000,00					TK Negeri Pembina		-	TK PEMBINA
			<i>Jumlah Paket Peralatan dan Perlengkapan Kantor yang Disediakan (Paket)</i>		0.00	0.00	1						TK Negeri Pembina	0.00		
			<i>Jumlah Paket Peralatan dan PerlengkapanKantor yang Disediakan (Paket)</i>				1	18.808.000,00	(TK Negeri Pembina, KAB. SLEMAN)	PENDAPATAN ASLI DAERAH (PAD)			TK Negeri Pembina			
	1.01.01.2.06.0004	Penyediaan Bahan Logistik Kantor						24.320.000,00					TK Negeri Pembina		-	TK PEMBINA
			<i>Jumlah Paket Bahan Logistik Kantor yang Disediakan (Paket)</i>		0.00	0.00	1						TK Negeri Pembina	0.00		
			<i>Jumlah Paket Bahan Logistik Kantor yangDisediakan (Paket)</i>				1	24.320.000,00	(TK Negeri Pembina, KAB. SLEMAN)	PENDAPATAN ASLI DAERAH (PAD)			TK Negeri Pembina			
	1.01.01.2.06.0005	Penyediaan Barang Cetak dan Penggandaan						10.032.000,00					TK Negeri Pembina		-	TK PEMBINA
			<i>Jumlah Paket Barang Cetak dan Penggandaan yang Disediakan (Paket)</i>		0.00	0.00	1						TK Negeri Pembina	0.00		
			<i>Jumlah Paket Barang Cetak dan Penggandaanyang Disediakan (Paket)</i>				1	10.032.000,00	(TK Negeri Pembina, KAB. SLEMAN)	PENDAPATAN ASLI DAERAH (PAD)			TK Negeri Pembina			
	1.01.01.2.06.0009	Penyelenggaraan Rapat Koordinasi dan Konsultasi SKPD						1.800.000,00					TK Negeri Pembina		-	TK PEMBINA
			<i>Jumlah Laporan Penyelenggaraan Rapat Koordinasi dan Konsultasi SKPD (Laporan)</i>		0.00	0.00	1						TK Negeri Pembina	0.00		
			<i>Jumlah Laporan Penyelenggaraan RapatKoordinasi dan Konsultasi SKPD (Laporan)</i>				1	1.800.000,00	(TK Negeri Pembina, KAB. SLEMAN)	PENDAPATAN ASLI DAERAH (PAD)			TK Negeri Pembina			
	1.01.01.2.08	Penyediaan Jasa Penunjang Urusan Pemerintahan Daerah						19.030.000,00							-	TK PEMBINA
	1.01.01.2.08.0002	Penyediaan Jasa Komunikasi, Sumber Daya Air dan Listrik						12.030.000,00							-	TK PEMBINA
			<i>Jumlah Laporan Penyediaan Jasa Komunikasi, Sumber Daya Air dan Listrik yang Disediakan (Laporan)</i>		0	0										
			<i>Jumlah Laporan Penyediaan Jasa Komunikasi, Sumber Daya Air dan Listrik yang Disediakan (Laporan)</i>				1	12.030.000,00	(TK Negeri Pembina, KAB. SLEMAN)	PENDAPATAN ASLI DAERAH (PAD)			TK Negeri Pembina			
	1.01.01.2.08.0004	Penyediaan Jasa Pelayanan Umum Kantor						7.000.000,00					TK Negeri Pembina		-	TK PEMBINA
			<i>Jumlah Laporan Penyediaan Jasa Pelayanan Umum Kantor yang Disediakan (Laporan)</i>		0	0							TK Negeri Pembina			





NO	KODE	URUSAN/BIDANG URUSAN/PROGRAM/KEGIATAN/ SUB KEGIATAN	INDIKATOR PROGRAM/KEGIATAN/SUB KEGIATAN	Target Akhir Periode Renstra OPD	REALISASI CAPAIAN RENJA OPD TAHUN 2022	PRAKIRAAN CAPAIAN TARGET RENJA OPD TAHUN 2023	CAPAIAN KINERJA DAN KERANGKA PENDANAAN					KELOMPOK SASARAN	PRAKIRAAN MAJU RENCANA TAHUN 2025		PERANGKAT DAERAH PENANGGUNG JAWAB		
							TARGET 2024	PAGU INDIKATIF (Rp)	LOKASI	SUMBER DANA	PRIORITAS		TARGET	PAGU INDIKATIF (Rp)			
											NASIONAL					DAERAH	
1	2	3	4	5	6	7	8	9	10	11	12	13	14	15	16	17	
			<i>Jumlah Laporan Penyediaan Jasa Pelayanan Umum Kantor yang Disediakan (Laporan)</i>				1	7.000.000,00	(TK Negeri Pembina, KAB. SLEMAN)	PENDAPATAN ASLI DAERAH (PAD)			TK Negeri Pembina				
1.01.01.2.09		Pemeliharaan Barang Milik Daerah Penunjang Urusan Pemerintahan Daerah						32.080.000,00								-	TK PEMBINA
1.01.01.2.09.0005		Pemeliharaan Mebel						4.800.000,00								-	TK PEMBINA
			<i>Jumlah Mebel yang Dipelihara (Unit)</i>		0.00	0.00	1							0.00			
			<i>Jumlah Mebel yang Dipelihara (Unit)</i>				1	4.800.000,00	(TK Negeri Pembina, KAB. SLEMAN)	PENDAPATAN ASLI DAERAH (PAD)			TK Negeri Pembina				
1.01.01.2.09.0006		Pemeliharaan Peralatan dan Mesin Lainnya						5.280.000,00								-	TK PEMBINA
			<i>Jumlah Peralatan dan Mesin Lainnya yang Dipelihara (Unit)</i>		0.00	0.00	1							0.00			
			<i>Jumlah Peralatan dan Mesin Lainnya yang Dipelihara (Unit)</i>				1	5.280.000,00	(TK Negeri Pembina, KAB. SLEMAN)	PENDAPATAN ASLI DAERAH (PAD)			TK Negeri Pembina				
1.01.01.2.09.0009		Pemeliharaan/Rehabilitasi Gedung Kantor dan Bangunan Lainnya						22.000.000,00								-	TK PEMBINA
			<i>Jumlah Gedung Kantor dan Bangunan Lainnya yang Dipelihara/Direhabilitasi (Unit)</i>		0.00	0.00	1							0.00			
			<i>Jumlah Gedung Kantor dan Bangunan Lainnya yang Dipelihara/Direhabilitasi (Unit)</i>				1	22.000.000,00	(TK Negeri Pembina, KAB. SLEMAN)	PENDAPATAN ASLI DAERAH (PAD)			TK Negeri Pembina				
1.01.01.2.09.0010		Pemeliharaan/Rehabilitasi Sarana dan Prasarana Gedung Kantor atau Bangunan Lainnya						-								-	TK PEMBINA
			<i>Jumlah Sarana dan Prasarana Gedung Kantor atau Bangunan Lainnya yang Dipelihara/Direhabilitasi (Unit)</i>		0.00	0.00	1							0.00			
			<i>Jumlah Sarana dan Prasarana Gedung Kantor atau Bangunan Lainnya yang Dipelihara/Direhabilitasi (Unit)</i>				1		(TK Negeri Pembina, KAB. SLEMAN)	PENDAPATAN ASLI DAERAH (PAD)			TK Negeri Pembina				
<b>J U M L A H</b>								<b>108.470.000,00</b>									



**FINAL RENCANA KERJA ORGANISASI PERANGKAT DAERAH (RENJA OPD)  
TK MODEL KABUPATEN SLEMAN  
TAHUN 2024**

NO	KODE	URUSAN/BIDANG URUSAN/PROGRAM/KEGIATAN/ SUB KEGIATAN	INDIKATOR PROGRAM/KEGIATAN/SUB KEGIATAN	Target Akhir Periode Renstra OPD	REALISASI CAPAIAN RENJA OPD TAHUN 2022	PRAKIRAAN CAPAIAN TARGET RENJA OPD TAHUN 2023	CAPAIAN KINERJA DAN KERANGKA PENDANAAN						KELOMPOK SASARAN	PRAKIRAAN MAJU RENCANA TAHUN 2025		PERANGKAT DAERAH PENANGGUNG JAWAB
							TARGET 2024	PAGU INDIKATIF (Rp)	LOKASI	SUMBER DANA	PRIORITAS			TARGET	PAGU INDIKATIF (Rp)	
											NASIONAL	DAERAH				
1	2	3	4	5	6	7	8	9	10	11	12	13	14	15	16	17
1		URUSAN PEMERINTAHAN WAJIB YANG BERKAITAN DENGAN PELAYANAN DASAR						354.496.000,00							-	
	1.01	URUSAN PEMERINTAHAN BIDANG PENDIDIKAN						354.496.000,00							-	
1.	1.01.01	PROGRAM PENUNJANG URUSAN PEMERINTAHAN DAERAH KABUPATEN/KOTA						354.496.000,00							-	TK MODEL
	1.01.01.2.06	Administrasi Umum Perangkat Daerah						99.796.000,00							-	TK MODEL
	1.01.01.2.06.0001	Penyediaan Komponen Instalasi  Listrik/Penerangan Bangunan Kantor						7.200.200,00							-	TK MODEL
			Jumlah Paket Komponen Instalasi Listrik/Penerangan Bangunan Kantor yang Disediakan (Paket)		0.00	0.00	1						0.00			
			Jumlah Paket Komponen InstalasiListrik/Penerangan Bangunan Kantor yang Disediakan (Paket)				1	7.200.200,00	(TK Negeri Model, KAB. SLEMAN)	PENDAPATAN ASLI DAERAH (PAD)			TK Negeri Model			
	1.01.01.2.06.0002	Penyediaan Peralatan dan Perlengkapan Kantor						37.500.000,00					TK Negeri Model		-	TK MODEL
			Jumlah Paket Peralatan dan Perlengkapan Kantor yang Disediakan (Paket)		0.00	0.00	1						TK Negeri Model	0.00		
			Jumlah Paket Peralatan dan PerlengkapanKantor yang Disediakan (Paket)				1	37.500.000,00	(TK Negeri Model, KAB. SLEMAN)	PENDAPATAN ASLI DAERAH (PAD)			TK Negeri Model			
	1.01.01.2.06.0004	Penyediaan Bahan Logistik Kantor						43.400.000,00					TK Negeri Model		-	TK MODEL
			Jumlah Paket Bahan Logistik Kantor yang Disediakan (Paket)		0.00	0.00	1						TK Negeri Model	0.00		
			Jumlah Paket Bahan Logistik Kantor yangDisediakan (Paket)				1	43.400.000,00	(TK Negeri Model, KAB. SLEMAN)	PENDAPATAN ASLI DAERAH (PAD)			TK Negeri Model			
	1.01.01.2.06.0005	Penyediaan Barang Cetak dan Penggandaan						9.535.800,00					TK Negeri Model		-	TK MODEL
			Jumlah Paket Barang Cetak dan Penggandaan yang Disediakan (Paket)		0.00	0.00	1						TK Negeri Model	0.00		
			Jumlah Paket Barang Cetak dan Penggandaanyang Disediakan (Paket)				1	9.535.800,00	(TK Negeri Model, KAB. SLEMAN)	PENDAPATAN ASLI DAERAH (PAD)			TK Negeri Model			
	1.01.01.2.06.0009	Penyelenggaraan Rapat Koordinasi dan Konsultasi SKPD						2.160.000,00					TK Negeri Model		-	TK MODEL
			Jumlah Laporan Penyelenggaraan Rapat Koordinasi dan Konsultasi SKPD (Laporan)		0.00	0.00	1						TK Negeri Model	0.00		
			Jumlah Laporan Penyelenggaraan RapatKoordinasi dan Konsultasi SKPD (Laporan)				1	2.160.000,00	(TK Negeri Model, KAB. SLEMAN)	PENDAPATAN ASLI DAERAH (PAD)			TK Negeri Model			
	1.01.01.2.08	Penyediaan Jasa Penunjang Urusan Pemerintahan Daerah						178.200.000,00							-	TK MODEL
	1.01.01.2.08.0002	Penyediaan Jasa Komunikasi, Sumber Daya Air dan Listrik						157.200.000,00							-	TK MODEL
			Jumlah Laporan Penyediaan Jasa Komunikasi, Sumber Daya Air dan Listrik yang Disediakan (Laporan)		0.00	0.00	1						0.00			
			Jumlah Laporan Penyediaan Jasa Komunikasi, Sumber Daya Air dan Listrik yang Disediakan (Laporan)				1	157.200.000,00	(TK Negeri Model, KAB. SLEMAN)	PENDAPATAN ASLI DAERAH (PAD)			TK Negeri Model			
	1.01.01.2.08.0004	Penyediaan Jasa Pelayanan Umum Kantor						21.000.000,00					TK Negeri Model		-	TK MODEL
			Jumlah Laporan Penyediaan Jasa Pelayanan Umum Kantor yang Disediakan (Laporan)		0.00	0.00	1						TK Negeri Model	0.00		



NO	KODE	URUSAN/BIDANG URUSAN/PROGRAM/KEGIATAN/ SUB KEGIATAN	INDIKATOR PROGRAM/KEGIATAN/SUB KEGIATAN	Target Akhir Periode Renstra OPD	REALISASI CAPAIAN RENJA OPD TAHUN 2022	PRAKIRAAN CAPAIAN TARGET RENJA OPD TAHUN 2023	CAPAIAN KINERJA DAN KERANGKA PENDANAAN					KELOMPOK SASARAN	PRAKIRAAN MAJU RENCANA TAHUN 2025		PERANGKAT DAERAH PENANGGUNG JAWAB		
							TARGET 2024	PAGU INDIKATIF (Rp)	LOKASI	SUMBER DANA	PRIORITAS		TARGET	PAGU INDIKATIF (Rp)			
											NASIONAL					DAERAH	
1	2	3	4	5	6	7	8	9	10	11	12	13	14	15	16	17	
			<i>Jumlah Laporan Penyediaan Jasa Pelayanan Umum Kantor yang Disediakan (Laporan)</i>				1	21.000.000,00	(TK Negeri Model, KAB. SLEMAN)	PENDAPATAN ASLI DAERAH (PAD)			TK Negeri Model				
1.01.01.2.09		Pemeliharaan Barang Milik Daerah Penunjang Urusan Pemerintahan Daerah						76.500.000,00								-	TK MODEL
1.01.01.2.09.0005		Pemeliharaan Mebel						8.800.000,00								-	TK MODEL
			<i>Jumlah Mebel yang Dipelihara (Unit)</i>		0.00	0.00	1							0.00			
			<i>Jumlah Mebel yang Dipelihara (Unit)</i>				1	8.800.000,00	(TK Negeri Model, KAB. SLEMAN)	PENDAPATAN ASLI DAERAH (PAD)			TK Negeri Model				
1.01.01.2.09.0006		Pemeliharaan Peralatan dan Mesin Lainnya						7.700.000,00								-	TK MODEL
			<i>Jumlah Peralatan dan Mesin Lainnya yang Dipelihara (Unit)</i>		0.00	0.00	1							0.00			
			<i>Jumlah Peralatan dan Mesin Lainnya yang Dipelihara (Unit)</i>				1	7.700.000,00	(TK Negeri Model, KAB. SLEMAN)	PENDAPATAN ASLI DAERAH (PAD)			TK Negeri Model				
1.01.01.2.09.0009		Pemeliharaan/Rehabilitasi Gedung Kantor dan Bangunan Lainnya						60.000.000,00								-	TK MODEL
			<i>Jumlah Gedung Kantor dan Bangunan Lainnya yang Dipelihara/Direhabilitasi (Unit)</i>		0.00	0.00	1							0.00			
			<i>Jumlah Gedung Kantor dan Bangunan Lainnya yang Dipelihara/Direhabilitasi (Unit)</i>				1	60.000.000,00	(TK Negeri Model, KAB. SLEMAN)	PENDAPATAN ASLI DAERAH (PAD)			TK Negeri Model				
1.01.01.2.09.0010		Pemeliharaan/Rehabilitasi Sarana dan Prasarana Gedung Kantor atau Bangunan Lainnya						-								-	TK MODEL
			<i>Jumlah Sarana dan Prasarana Gedung Kantor atau Bangunan Lainnya yang Dipelihara/Direhabilitasi (Unit)</i>		0.00	0.00	1							0.00			
			<i>Jumlah Sarana dan Prasarana Gedung Kantor atau Bangunan Lainnya yang Dipelihara/Direhabilitasi (Unit)</i>				1		(TK Negeri Model, KAB. SLEMAN)	PENDAPATAN ASLI DAERAH (PAD)			TK Negeri Model				
			<b>JUMLAH</b>					<b>354.496.000,00</b>								-	



## **BAB V**

### **PENUTUP**

Penyusunan Rencana Kerja Perangkat Daerah Kabupaten Sleman Tahun 2024 merupakan bagian penting dalam rangka pelaksanaan pencapaian sasaran pembangunan daerah seperti yang tertuang dalam RPJMD Tahun 2021-2026 dan RKPD Tahun 2024, serta menjadi acuan pelaksanaan rencana kerja Perangkat Daerah di Tahun 2024 sebagai bagian langkah untuk memenuhi sasaran pembangunan tahun 2024.

Pelaksanaan Rencana Kerja Perangkat Daerah Tahun 2024 akan dihadapkan pada beberapa tantangan pemulihan ekonomi yang diikuti dengan adanya kenaikan permintaan namun belum pulih dari sisi distribusi, perlunya antisipasi terhadap inflasi serta adanya penyelenggaraan pemilu tahun 2024. Untuk itu diperlukan kerja keras, kerja cerdas dan upaya bersama semua pemangku kepentingan dalam upaya memantapkan infrastruktur, transformasi ekonomi, SDM yang Handal dan Berbudaya untuk peningkatan Kesejahteraan Masyarakat.



# LAMPIRAN





Formulir E.70  
Pengendalian dan Evaluasi terhadap Kebijakan Rencana Kerja Dinas Pendidikan  
Kabupaten Sleman


No	Jenis Kegiatan	Hasil Pengendalian dan Evaluasi			
		Kesesuaian		Faktor Penyebab Ketidaksesuaian	Tindak Lanjut Penyempurnaan Apabila Tidak
		Ada	Tidak Ada		
(1)	(2)	(3)	(4)	(5)	(6)
1	Pembentukan tim penyusun Renja SKPD dan Penyusunan Agenda Kerja	√			
2	Pengolahan data dan informasi	√			
3	Analisis gambaran pelayanan SKPD kabupaten	√			
4	Mengkaji hasil evaluasi renja-SKPD kabupaten tahun lalu berdasarkan renstra-SKPD kabupaten	√			
5	Penentuan isu – isu penting penyelenggaraan tugas dan fungsi SKPD Kabupaten	√			
6	Penelaahan rancangan awal RKPD kabupaten	√			
7	Perumusan tujuan dan sasaran	√			
8	Penelaahan usulan masyarakat	√			
9	Perumusan kegiatan prioritas	√			
10	Pelaksanaan forum SKPD kabupaten	√			
10.a	Menyelaraskan program dan kegiatan SKPD kabupaten dengan usulan program dan kegiatan hasil Musrenbang Kecamatan	√			
10.b	Mempertajam indikator dan target kinerja program dan kegiatan SKPD kabupaten sesuai dengan tugas dan fungsi SKPD Kabupaten	√			
10.c	Mensinkronkan program dan kegiatan antar SKPD kabupaten dalam rangka optimalisasi pencapaian sasaran sesuai dengan kewenangan dan sinergitas pelaksanaan	√			
10.d	Menyesuaikan pendanaan program dan kegiatan prioritas berdasarkan pagu indikatif untuk masing – masing SKPD kabupaten sesuai surat edaran bupati	√			
11	Sasaran program dan kegiatan SKPD kabupaten disusun berdasarkan pendekatan kinerja, perencanaan dan penganggaran terpadu	√			
12	Program dan kegiatan antar SKPD kabupaten dengan SKPD lainnya dalam rangka optimalisasi pencapaian sasaran prioritas pembangunan daerah telah dibahas dalam forum SKPD kabupaten	√			
13	Pendanaan program dan kegiatan prioritas berdasarkan pagu indikatif untuk masing – masing SKPD kabupaten telah menyusun dan mempertimbangkan prakiraan maju	√			
14	Dokumen Renja SKPD kabupaten yang telah disyahkan	√			

Sleman, 21 Juli 2023

Kepala Dinas Pendidikan



Drs. ERY WIDARYANA, MM  
NIP. 19650110 198903 1 018



**sleman**  
*the living culture*  
*part of jogja*





**RENCANA KERJA  
PERANGKAT DAERAH DINAS KESEHATAN  
TAHUN 2024**

**DINAS KESEHATAN KABUPATEN SLEMAN  
2023**



# **BAB I**

## **PENDAHULUAN**

### **1.1. LATAR BELAKANG**

Rencana Kerja Dinas Kesehatan Sleman merupakan dokumen perencanaan dan pendanaan yang berisi program dan kegiatan Dinas Kesehatan Sleman sebagai penjabaran dari RKPD dan Renstra Dinas Kesehatan Sleman dalam satu tahun anggaran disertai dana yang diperlukan untuk pelaksanaannya yang disusun berdasarkan amanat Undang-Undang Nomor 25 Tahun 2004 tentang Sistem Perencanaan Pembangunan Nasional dan secara teknis berpedoman pada Permendagri Nomor 86 Tahun 2017 tentang Tentang Tata Cara Perencanaan, Pengendalian dan Evaluasi Pembangunan Daerah, Tata Cara Evaluasi Rancangan Peraturan Daerah Tentang Rencana Pembangunan Jangka Panjang Daerah dan Rencana Pembangunan Jangka Menengah Daerah, Serta Tata Cara Perubahan Rencana Pembangunan Jangka Panjang Daerah, Rencana Pembangunan Jangka Menengah Daerah, dan Rencana Kerja Pemerintah Daerah.

Penyusunan Renja Perangkat Daerah Tahun 2024 dalam hal pencantuman nomenklatur program, kegiatan, dan sub kegiatan mengacu pada Peraturan Menteri Dalam Negeri Nomor 90 Tahun 2019 tentang Klasifikasi, Kodifikasi, dan Nomenklatur Perencanaan Pembangunan dan Keuangan Daerah. Berdasarkan peraturan tersebut, maka nomenklatur, program, kegiatan, dan sub kegiatan, serta kodifikasi perangkat daerah telah ditentukan oleh pemerintah pusat dan dimungkinkan dilakukan pemutakhiran setiap tahunnya.

Dalam sistem perencanaan pembangunan daerah, Renja Dinas Kesehatan Sleman Tahun 2024 merupakan:

1. Pedoman bagi Dinas Kesehatan Sleman dalam pelaksanaan program, kegiatan, dan sub kegiatan Tahun 2024.

2. Alat untuk menjamin keterkaitan dan konsistensi antara perencanaan, penganggaran, pelaksanaan dan pengawasan.

## **1.2. LANDASAN HUKUM**

Landasan hukum penyusunan Renja (nama PD) tahun 2024 adalah sebagai berikut:

- 1) Undang-Undang Nomor 25 Tahun 2004 tentang Sistem Perencanaan Pembangunan Nasional;
- 2) Undang-Undang Nomor 23 Tahun 2014 tentang Pemerintahan Daerah (Lembaran Negara Republik Indonesia Tahun 2014 Nomor 244, Tambahan Lembaran Negara Republik Indonesia Nomor 5587) sebagaimana telah diubah beberapa kali terakhir dengan Undang-Undang Nomor 11 Tahun 2020 tentang Cipta Kerja (Lembaran Negara Republik Indonesia Tahun 2020 Nomor 254, Tambahan Lembaran Negara Republik Indonesia Nomor 6573);
- 3) Peraturan Pemerintah Nomor 12 Tahun 2019 tentang Pengelolaan Keuangan Daerah;
- 4) Peraturan Menteri Dalam Negeri Nomor 86 Tahun 2017 tentang Tata Cara Perencanaan, Pengendalian dan Evaluasi Pembangunan Daerah, Tata Cara Evaluasi Rancangan Peraturan Daerah Tentang Rencana Pembangunan Jangka Panjang Daerah dan Rencana Pembangunan Jangka Menengah Daerah, Serta Tata Cara Perubahan Rencana Pembangunan Jangka Panjang Daerah, Rencana Pembangunan Jangka Menengah Daerah, dan Rencana Kerja Pemerintah Daerah;
- 5) Peraturan Menteri Dalam Negeri Nomor 70 Tahun 2019 tentang Sistem Informasi Pemerintah Daerah;
- 6) Peraturan Menteri Dalam Negeri Nomor 90 Tahun 2019 tentang Klasifikasi, Kodifikasi, dan Nomenklatur Perencanaan Pembangunan dan Keuangan Daerah;

- 7) Peraturan Daerah Kabupaten Sleman Nomor 7 Tahun 2005 tentang Rencana Pembangunan Jangka Panjang Kabupaten Sleman Tahun 2006-2025;
- 8) Peraturan Daerah Kabupaten Sleman Nomor 1 Tahun 2020 tentang Perubahan atas Peraturan Daerah Kabupaten Sleman Nomor 11 Tahun 2016 tentang Pembentukan dan Susunan Perangkat Daerah Pemerintah Kabupaten Sleman;
- 9) Peraturan Daerah Kabupaten Sleman Nomor 3 Tahun 2021 tentang Rencana Pembangunan Jangka Menengah Daerah Kabupaten Sleman Tahun 2021-2026;
- 10) Peraturan Bupati Sleman Nomor 57 Tahun 2016 Tentang Kedudukan, Susunan Organisasi, Tugas dan Fungsi, Serta Tata Kerja Dinas Kesehatan;
- 11) Peraturan Bupati Sleman Nomor 42.1 Tahun 2021 tentang Rencana Strategis Perangkat Daerah Tahun 2021-2026; dan
- 12) Peraturan Menteri Dalam Negeri Nomor 18 Tahun 2016 tentang Pedoman Penyusunan, Pengendalian dan Evaluasi Rencana Kerja Pemerintah Daerah Tahun 2017

### **1.3. MAKSUD DAN TUJUAN**

#### **1.3.1. Maksud**

- 1) Memberikan informasi pencapaian hasil tahun sebelumnya serta kendala dan permasalahan yang dihadapi dalam pelaksanaan tugas Dinas Kesehatan Sleman.
- 2) Menjabarkan rencana strategis perencanaan pembangunan yang telah dituangkan dalam Renstra Dinas Kesehatan Sleman dalam bentuk rencana kerja dan anggaran yang dibutuhkan untuk melaksanakan rencana kerja.

#### **1.3.2. Tujuan**

- 1) Sebagai acuan dalam penyusunan RKA-DPA Tahun 2024;

- 2) Sebagai pedoman dalam pelaksanaan program dan penganggaran dengan memperhatikan kerangka regulasi dan kerangka anggaran Dinas Kesehatan Sleman yang telah ditetapkan pagu dana indikatifnya.

#### **1.4. SISTEMATIKA PENULISAN**

##### **BAB I. PENDAHULUAN**

Pada bagian ini dijelaskan mengenai gambaran umum penyusunan rancangan Renja Dinas Kesehatan Sleman agar substansi pada bab-bab berikutnya dapat dipahami dengan baik.

##### **1.1. Latar Belakang**

Mengemukakan pengertian ringkas tentang Renja Dinas Kesehatan Sleman, proses penyusunan Renja Dinas Kesehatan Sleman, keterkaitan antara Renja Dinas Kesehatan Sleman dengan dokumen RKPD dan Renstra Dinas Kesehatan Sleman.

##### **1.2. Landasan Hukum**

Memuat penjelasan tentang undang-undang, peraturan pemerintah, peraturan daerah, dan ketentuan peraturan lainnya yang mengatur tentang SOTK, kewenangan Dinas Kesehatan Sleman, serta pedoman yang dijadikan acuan dalam penyusunan perencanaan dan penganggaran Dinas Kesehatan Sleman.

##### **1.3. Maksud dan Tujuan**

Memuat penjelasan tentang maksud dan tujuan dari penyusunan Renja Dinas Kesehatan Sleman.

##### **1.4. Sistematika Penulisan**

Menguraikan pokok bahasan dalam penulisan Renja Dinas Kesehatan Sleman, serta susunan garis besar isi dokumen.

##### **BAB II. HASIL EVALUASI RENJA PERANGKAT DAERAH TAHUN 2022**

- 2.1. Evaluasi Pelaksanaan Renja Perangkat Daerah Tahun 2022 dan Capaian Renstra PD di Tahun 2022



Bab ini memuat kajian (review) terhadap hasil evaluasi pelaksanaan Renja Dinas Kesehatan tahun 2022 dan pencapaian target Renstra Dinas Kesehatan Tahun 2021-2026 di tahun pertama (2022).

## 2.2. Analisis Kinerja Pelayanan Perangkat Daerah

Berisikan kajian terhadap capaian kinerja pelayanan berdasarkan indikator kinerja yang sudah ditentukan dalam SPM, maupun terhadap Indikator Kinerja Utama.

Jenis indikator yang dikaji, disesuaikan dengan tugas dan fungsi, serta ketentuan peraturan perundang-undangan yang terkait dengan kinerja pelayanan.

## 2.3. Isu-isu Penting Penyelenggaraan Tugas dan Fungsi Perangkat Daerah

Berisikan uraian mengenai:

1. Tingkat kinerja pelayanan dan hal kritis yang terkait dengan pelayanan;
2. Permasalahan dan hambatan yang dihadapi dalam menyelenggarakan tugas dan fungsi;
3. Tantangan dan peluang dalam meningkatkan pelayanan; dan
4. Formulasi isu-isu penting berupa rekomendasi dan catatan yang strategis untuk ditindaklanjuti dalam perumusan program dan kegiatan prioritas tahun yang direncanakan.

## **BAB III. TUJUAN dan SASARAN PERANGKAT DAERAH**

### 3.1. Tujuan dan Sasaran Renja Perangkat Daerah

Berisikan tujuan dan sasaran yang tercantum pada Renstra sesuai tahun berkenaan. Tujuan dan Sasaran dilengkapi dengan indikator tujuan dan indikator sasaran beserta target tahun 2024.

### 3.2. Usulan Inovasi Perangkat Daerah

Berisikan usulan output inovasi Perangkat Daerah yang akan dilakukan pada tahun 2024, yang dilengkapi sesuai format yang ditetapkan

### 3.3. Program dan Kegiatan

Berisikan tabel rencana program dan kegiatan Perangkat Daerah

#### **BAB IV. RENCANA KERJA DAN PENDANAAN PERANGKAT DAERAH**

Disajikan dalam bentuk matrik rencana program dan kegiatan disertai penjelasan diluar tabel mengenai uraian garis besar mengenai rekapitulasi program dan kegiatan, antara lain meliputi:

- Jumlah program dan jumlah kegiatan yang direncanakan
- Total kebutuhan dana/pagu indikatif yang dirinci menurut sumber pendanaannya.

#### **BAB V. PENUTUP**

Berisikan uraian penutup, berupa catatan penting yang perlu mendapat perhatian rangka pelaksanaan renja, kaidah-kaidah pelaksanaan dan rencana tindak lanjut.

## **BAB II**

### **HASIL EVALUASI RENJA PERANGKAT DAERAH TAHUN 2022**

#### **2.1. EVALUASI PELAKSANAAN RENJA PERANGKAT DAERAH TAHUN 2022 DAN CAPAIAN RENSTRA PD DI TAHUN 2022**

Berdasarkan pengendalian dan evaluasi terhadap hasil Rencana Kerja Dinas Kesehatan Tahun 2022, predikat kinerja program masuk kategori Sangat Tinggi (92,26%).

Hasil pengendalian dan evaluasi terhadap hasil Rencana Kerja Dinas Kesehatan Tahun 2022 adalah sebagaimana tabel Form E.81 Pengendalian dan Evaluasi Terhadap Hasil Renja SKPD sebagaimana pada tabel 2.1.1 berikut :







No	Sasaran	Kode	Urusan/Bidang Urusan Pemerintahan Daerah dan Program/Kegiatan	Indikator Kinerja Program (outcome) Kegiatan (output) DPA	Target Renstra PD pada tahun 2022 (Akhir Periode Renstra PD)			Target Kinerja dan anggaran Renja PD Tahun Berjalan yang dievaluasi (2022)																Realisasi Kinerja Pada Triwulan				Realisasi Capaian Kinerja dan Anggaran Renja PD yang dievaluasi (2022)	Target Kinerja dan Anggaran PD yang dievaluasi (2022)	Tingkat Capaian Kinerja dan Realisasi Anggaran Renja PD Tahun 2022 (%)		Ket
					K	Rp	K	DPA		Renja		I		II		III		IV		13=9+10+11+12		14		15=(13/9)*100%								
								K	Rp(000)	Rp(000)	K	Rp(000)	K	Rp(000)	K	Rp(000)	K	Rp(000)	K	Rp(000)	K	Rp(000)	K	Rp(000)	K	Rp(000)	K			Rp(000)		
1.10		1.02.1.02.0.00.0.00.01.0000.01.2.05.00	PENDATAAN DAN PENGOLAHAN ADMINISTRASI KEPEGAWAIAN	Laporan pelaksanaan reformasi birokrasi	1	Dokumen	491.677,45	495.866,83	22,00%	78.752,30	23,00%	101.666,84	11,00%	74.440,54	44,00%	177.533,56	100,00%	432.393,24	100,00%	491.677,45	100,00%	87,94%	87,20%									
				Layanan administrasi kepegawaian		12	Bulan																									
				Pembayaran tenaga non PNS/PHL		12	Bulan																									
1.11		1.02.1.02.0.00.0.00.01.0000.01.2.05.11	BIMBINGAN TEKNIS IMPLEMENTASI PERATURAN PERUNDANG-UNDANGAN	Pengiriman peserta bimbingan teknis	4	peserta	36.000,00	36.000,00	27,00%	8.000,00			29,00%	8.300,00	44,00%	14.000,00	100,00%	30.300,00	100,00%	36.000,00	100,00%	84,17%	84,17%									
				Pengiriman peserta dilatih		2	peserta																									
				Pengiriman peserta sosialisasi		4	peserta																									
1.12		1.02.1.02.0.00.0.00.01.0000.01.2.06.01	PENYEDIAAN KOMPONEN INSTALASI LISTRIK/PENERANGAN BANGUNAN KANTOR	Alat listrik dan elektronik	11	jenis	21.393,02	21.393,02	100,00%	20.990,25							100,00%	20.990,25	100,00%	21.393,02	100,00%	98,12%	98,12%									
1.13		1.02.1.02.0.00.0.00.01.0000.01.2.06.02	PENYEDIAAN PERALATAN DAN PERLENGKAPAN KANTOR	Peralatan dan Perengkapan Kantor	12	Jenis	710.412,46								100,00%	637.610,00	100,00%	637.610,00	100,00%	710.412,46	100,00%	89,75%										
				Alat tulis kantor		0	jenis																									
1.14		1.02.1.02.0.00.0.00.01.0000.01.2.06.04	PENYEDIAAN BAHAN LOGISTIK KANTOR	Alat tulis kantor	1	paket	337.118,75	325.643,75	22,00%	56.960,88	66,00%	208.330,00	5,00%	21.825,00	7,00%	36.105,00	100,00%	323.220,68	100,00%	337.118,75	100,00%	95,88%	98,26%									
				Layanan penyediaan makanan dan minuman rapat		12	bulan																									
1.15		1.02.1.02.0.00.0.00.01.0000.01.2.06.05	PENYEDIAAN BARANG CETAKAN DAN PENGGANDAAN	Layanan cetak dan pengandaan dokumen	12	bulan	99.320,68	99.320,68	42,00%	37.575,34	18,00%	6.352,74	5,00%	8.910,41	43,00%	48.368,67	100,00%	99.227,19	100,00%	99.320,68	100,00%	99,91%	99,91%									
1.16		1.02.1.02.0.00.0.00.01.0000.01.2.06.08	FASILITASI KUNJUNGAN TAMU	Layanan penyediaan makanan dan minuman tamu	12	bulan	30.210,00	30.210,00	12,00%	2.265,00	28,00%	7.780,00	42,00%	13.530,00	18,00%	1.720,00	100,00%	25.305,00	100,00%	30.210,00	100,00%	83,76%	83,76%									
1.17		1.02.1.02.0.00.0.00.01.0000.01.2.06.09	PENYELenggaraAN RAPAT KOORDINASI DAN KONSULTASI SKPD	Layanan perjalanan dinas dalam daerah	12	Bulan	347.818,00	295.130,00	5,00%	12,00%	37.714,00	29,00%	88.615,67	54,00%	221.133,09	100,00%	347.463,05	100,00%	347.818,00	100,00%	99,90%	117,73%										
				Layanan Perjalanan Dinas luar daerah		12	Bulan																									
1.18		1.02.1.02.0.00.0.00.01.0000.01.2.06.10	PENATAUSAHAAN ARSIP DINAMIS PADA SKPD	Pelayanan surat menyurat	12	bulan	40.220,00	40.220,00	9,00%	1.800,00	11,00%	4.460,00	37,00%	14.815,00	43,00%	11.035,00	100,00%	32.110,00	100,00%	40.220,00	100,00%	79,84%	79,84%									
				Pengelolaan arsip dan perpustakaan		12	bulan																									
1.19		1.02.1.02.0.00.0.00.01.0000.01.2.06.11	DUKUNGAN PELAKSANAAN SISTEM PEMERINTAHAN BERBASIS ELEKTRONIK PADA SKPD	Pengelolaan informasi dan dokumen perengint daerah	12	bulan	57.700,00	57.700,00	7,00%	1.500,00	3,00%	450,00	10,00%	375,00	80,00%	47.325,00	100,00%	49.850,00	100,00%	57.700,00	100,00%	86,05%	86,05%									
				Layanan informasi publik perengint daerah		12	bulan																									
1.20		1.02.1.02.0.00.0.00.01.0000.01.2.07.05	PENGADAAN MEBEL	Jumlah pengadaan mebel	4	jenis	158.698,38									100,00%	153.200,00	100,00%	153.200,00	100,00%	158.698,38	100,00%	96,54%									
1.21		1.02.1.02.0.00.0.00.01.0000.01.2.08.32	PENYEDIAAN JASA KOMUNIKASI, SUMBER DAYA AIR DAN LISTRIK	Pembayaran jasa bangunan	12	bulan	247.010,22	176.880,00	25,00%	63.746,54	40,00%	41.655,48	10,00%	34.090,12	25,00%	66.489,61	100,00%	205.982,05	100,00%	247.010,22	100,00%	83,39%	116,45%									
1.22		1.02.1.02.0.00.0.00.01.0000.01.2.08.34	PENYEDIAAN JASA PELAYANAN UMUM KANTOR	Pelayanan kearsifan dan kebersihan kantor	12	bulan	903.376,42	886.014,76	33,00%	252.371,90	24,00%	209.784,54	18,00%	185.932,92	25,00%	187.065,49	100,00%	835.155,14	100,00%	903.376,42	100,00%	92,45%	94,28%									
1.23		1.02.1.02.0.00.0.00.01.0000.01.2.09.32	PENYEDIAAN JASA PEMELIHARAAN, BIAYA PEMELIHARAAN, PAJAK, DAN PERIZINAN KENDARAAN DINAS OPERASIONAL ATAU LAPANGAN	Layanan pemeliharaan kendaraan dinas	12	bulan	389.718,00	407.640,00	21,00%	68.684,30	19,00%	64.353,80	25,00%	86.272,70	35,00%	87.803,00	100,00%	287.093,80	100,00%	389.718,00	100,00%	77,65%	70,38%									
1.24		1.02.1.02.0.00.0.00.01.0000.01.2.09.36	PEMELIHARAAN PERALATAN DAN MESIN LAINNYA	Pemeliharaan/perbaikan peralatan kerja	12	bulan	177.485,50	145.000,00	48,00%	62.570,80	17,00%	18.975,13		19.683,10	35,00%	66.986,00	100,00%	167.924,13	100,00%	177.485,50	100,00%	94,61%	115,81%									
1.25		1.02.1.02.0.00.0.00.01.0000.01.2.09.39	PEMELIHARAAN/REHABILITASI GEDUNG KANTOR DAN BANGUNAN LAINNYA	Pemeliharaan rutin/berkala	12	bulan	103.620,00	103.750,00	19,00%	14.797,00	13,00%	11.242,50	29,00%	30.241,12	40,00%	39.722,88	100,00%	96.003,50	100,00%	103.620,00	100,00%	92,65%	92,53%									
				Pemeliharaan taman		12	bulan																									
Rate-rata Capaian Kinerja (%)																				100,00%	92,58%	83,87%										
Predikat Kinerja																				Sangat Tinggi	Sangat Tinggi	Tinggi										
2		1.02.1.02.0.00.0.00.01.0000.02	PROGRAM PEMENUHAN UPAYA KESEHATAN PERORANGAN DAN UPAYA KESEHATAN MASYARAKAT																													

No	Sasaran	Kode	Unsur/Bidang Urusan Pemerintahan Daerah dan Program/Kegiatan	Indikator Kinerja Program (output)/ Kegiatan (output) DPA	Target Rencana PD pada tahun 2022 (Akhir Periode Rencana PD)		Realisasi Capaian Kinerja Rencana PD sesuai dengan Rencana PD tahun lalu (n-2)		Target Kinerja dan anggaran Renja PD Tahun Berjalan yang dievaluasi (2022)	Realisasi Kinerja Pada Triwulan								Realisasi Capaian Kinerja Renja PD yang dievaluasi (2022)	Target Kinerja dan Anggaran PD yang dievaluasi (2022)	Tingkat Capaian Kinerja dan Realisasi Anggaran Renja PD Tahun 2022 (%)			Ket				
					K	Rp	K	Rp		DPA		Renja		I		II				III		IV		DPA		Renja	
					8	9	10	11		12	13	14	15	16	17	18	19			20	21	22		23	24	25	26
2.1		1.02.1.02.0.00.0.00.01.0000.02.2.01.06	PENGEMBANGAN PUSKESMAS	Jumlah pusat kesehatan masyarakat (Puskesmas) yang dibangun	1	1.686.454,30						10,00%	2.925,00	46,00%	677.412,47	44,00%	904.960,36	100,00%	1.686.454,30	100,00%	1.686.454,30	100,00%	94,00%				
				Jumlah DED pengembangan puskesmas			1																				
2.2		1.02.1.02.0.00.0.00.01.0000.02.2.01.09	REHABILITASI DAN PEMELIHARAAN PUSKESMAS	rehabilitasi Puskesmas Ngeplak I	1	1.436.093,04	1.301.093,04					30,00%	285.399,67	31,00%	496.558,51	39,00%	419.648,02	100,00%	1.201.604,19	100,00%	1.436.093,04	100,00%	83,67%	92,35%			
				DED rehabilitasi Puskesmas Turi			1																				
2.3		1.02.1.02.0.00.0.00.01.0000.02.2.01.13	PENGADAAN PRASARANA DAN PENDUKUNG FASILITAS PELAYANAN KESEHATAN	Jumlah prasarana fasilitas pelayanan kesehatan yang disediakan		707.000,00	9.693.153,58	5,00%	450,00	25,00%	126.840,00	38,00%	322.260,52	32,00%	225.025,00	100,00%	674.575,52	100,00%	707.000,00	100,00%	707.000,00	100,00%	95,41%	5,96%			
2.4		1.02.1.02.0.00.0.00.01.0000.02.2.01.14	PENGADAAN ALAT KESEHATAN/ALAT PENUNJANG MEDIK FASILITAS PELAYANAN KESEHATAN	Jumlah alat kesehatan/alat penunjang medik fasilitas pelayanan kesehatan yang disediakan	75	7.815.917,39	2.583.832,01	5,00%	900,00	23,00%	1.551.500,00	34,00%	2.396.908,35	38,00%	3.492.981,23	100,00%	7.442.289,58	100,00%	7.815.917,39	100,00%	7.815.917,39	100,00%	95,22%	288,03%			
2.5		1.02.1.02.0.00.0.00.01.0000.02.2.01.15	PENGADAAN DAN PEMELIHARAAN ALAT KALIBRASI	Tes kalibrasi	1	35.000,00	20.000,00							20,00%	4.017,00	60,00%	28.679,45	100,00%	32.696,45	100,00%	35.000,00	100,00%	83,42%	163,48%			
2.6		1.02.1.02.0.00.0.00.01.0000.02.2.02.01	PENGLOLAAN PELAYANAN KESEHATAN IBU HAMIL	Data Standar Pelayanan Minimal Kesehatan Ibu Hamil dan PWS KIA	1	481.104,50	318.825,00	7,00%	6.775,00	8,00%	22.077,25	25,00%	81.004,75	60,00%	308.944,70	100,00%	400.801,70	100,00%	481.104,50	100,00%	481.104,50	100,00%	83,31%	125,71%			
				Kegiatan Penekanan dan Pencegahan Kematian Ibu																							
				Kegiatan BOK Ibu Hamil																							
				Pencampungan Kelas Ibu Hamil																							
				Data kunjungan ibu Hamil ke 4/tingkap																							
				Jumlah Ibu Hamil yang Mendapatkan Pelayanan Kesehatan Sesuai Standar																							
2.7		1.02.1.02.0.00.0.00.01.0000.02.2.02.02	PENGLOLAAN PELAYANAN KESEHATAN IBU BERSALIN	Data Standar Pelayanan Kesehatan Ibu Bersalin	1	1.426.622,87	2.790.893,17	38,00%	432.499,20	19,00%	238.067,10	9,00%	44.174,58	34,00%	44.393,50	100,00%	799.134,38	100,00%	1.426.622,87	100,00%	1.426.622,87	100,00%	53,21%	27,20%			
				Implementasi SIM KIA Bembeda																							
				BOK Ibu Bersalin																							
				Pemantauan Buku KIA																							
				Operasional Jaminan Persalinan (Jampersal)																							
				Jumlah Ibu Bersalin yang Mendapatkan Pelayanan Kesehatan Sesuai Standar																							
2.8		1.02.1.02.0.00.0.00.01.0000.02.2.02.03	PENGLOLAAN PELAYANAN KESEHATAN BAYI BARU LAHIR	Data Standar Pelayanan Kesehatan Bayi Baru Lahir	1	60.910,04	83.545,04					40,00%	19.780,00	15,00%	1.816,20	45,00%	29.958,45	100,00%	61.654,65	100,00%	80.910,04	100,00%	94,64%	55,11%			
				Pelaksanaan SIDIPTK untuk BBL																							
				Pemanfaatan Buku KIA																							
				Jumlah Bayi Baru Lahir yang Mendapatkan Pelayanan Kesehatan Sesuai Standar																							





No	Sasaran	Kode	Usuan/Bidang Usuan Pemerintahan Daerah dan Program/Kegiatan	Indikator Kinerja Program (outcome) Kegiatan (output) DPA	Target Rencana PD pada tahun 2022 (Akhir Periode Rencana PD)		Realisasi Capaian Kinerja Rencana PD sampai dengan Rencana PD tahun lalu (n-2)	Target kinerja dan anggaran Renja PD Tahun Berjalan yang dievaluasi (2022)				Realisasi Kinerja Pada Triwulan								Realisasi Capaian Kinerja dan Anggaran Renja PD yang dievaluasi (2022)	Target Kinerja dan Anggaran PD yang dievaluasi (2022)	Tingkat Capaian Kinerja dan Realisasi Anggaran Renja PD Tahun 2022 (%)		Ket																
					K	Rp		K	Rp	DPA		Renja		I		II		III				IV			DPA	Renja														
										K	Rp(000)	K	Rp(000)	K	Rp(000)	K	Rp(000)	K	Rp(000)			K	Rp(000)				K	Rp(000)	K	Rp(000)	K	Rp(000)	K	Rp(000)						
1	2	3	4	5	6	7		8				9				10				11				12				13=9+10+11+12				14				15=(13/8)*100%				16
2.12		1.02.1.02.0.00.0.00.01.0000.02.2.02.07	PENGLOLAAN PELAYANAN KESEHATAN PADA USIA LANJUT	Pertemuan Progremer Lansia			4 kali	377.175,00	124.500,00	7,00%	2.625,00	3,00%	625,00	40,00%	60.333,00	50,00%	287.833,75	100,00%	351.316,75	100,00%	377.175,00	100,00%	377.175,00	100,00%	83,14%	282,18%														
				Seminar Hari Lanjut Usia ( Halun )			1 kali																																	
				(BOK) Orientasi Penggunaan Panduan Praktis untuk Caregiver Informal pada Pemwatan Jangka Panjang bagi Lansia			1 kali																																	
				Jumlah Penduduk Usia Lanjut yang Merupakan Pelayanan Kesehatan Sesuai Standar			105730 orang																																	
				Cetak Buku Kesehatan Lanjut Usia			26006 buku																																	
2.13		1.02.1.02.0.00.0.00.01.0000.02.2.02.08	PENGLOLAAN PELAYANAN KESEHATAN PENDERITA HIPERTENSI	Peningkatan kapasitas petugas dalam pelayanan hipertensi			25 Puskesmas	35.317,50	38.917,50	23,00%	2.575,00	22,00%	11.592,38	55,00%	21.150,00			100,00%	35.317,38	100,00%	35.317,50	100,00%	35.317,50	100,00%	100,00%	80,75%														
				Seminar Peringatan Hari Hipertensi Sedunia			1 dokumen																																	
				Laporan Pelayanan Hipertensi			12 bulan																																	
				Media KIE berupa leaflet untuk Pengelolaan pelayanan Kesehatan penderita Hipertensi (BOK)			4700 lembar																																	
				Jumlah Penderita Hipertensi yang Mendapatkan Pelayanan Kesehatan Sesuai Standar			46413 orang																																	
2.14		1.02.1.02.0.00.0.00.01.0000.02.2.02.09	PENGLOLAAN PELAYANAN KESEHATAN PENDERITA DIABETES MELITUS	Peningkatan kapasitas petugas dalam pengelolaan DM			25 Puskesmas	34.142,50	37.742,50	28,00%	3.075,00	-8,00%		58,00%	21.150,00	22,00%	9.615,00	100,00%	33.840,00	100,00%	34.142,50	100,00%	34.142,50	100,00%	99,11%	89,56%														
				Seminar Peringatan Hari DM			1 Dokumen																																	
				Laporan Pelayanan DM			12 bulan																																	
				Media KIE berupa Leaflet Pengelolaan Pelayanan Kesehatan penderita DM (BOK)			4700 lembar																																	
				Jumlah Penderita Diabetes Mellitus yang PTM Mendapatkan Pelayanan Kesehatan Sesuai Standar			18503 orang																																	



No	Sesaran	Kode	Urusan/Bidang Urusan Pemerintahan Daerah dan Program/Kegiatan	Indikator Kinerja Program (outcome) Kegiatan (output) DPA	Target Renstra PD pada tahun 2022 (Akhir Periode Renstra PD)		Realisasi Capaian Kinerja Renstra PD sampai dengan Renja PD tahun lalu (n-2)	Target kinerja dan anggaran Renja PD Tahun Berjalan yang dievaluasi (2022)		Realisasi Kinerja Pada Triwulan								Realisasi Capaian Kinerja dan Anggaran Renja PD yang dievaluasi (2022)	Target Kinerja dan Anggaran PD yang dievaluasi (2022)	Tingkat Capaian Kinerja dan Realisasi Anggaran Renja PD Tahun 2022 (%)			Ket																	
					K	Rp		K	Rp	DPA		Renja		I		II				III		IV		K	Rp(000)	K	Rp(000)	K	Rp(000)	K	Rp(000)	K	Rp(000)	K	Rp(000)	K	Rp(000)	K	Rp(000)	
										8	9	10	11	12	13=8+10+11+12	14	15=(13/8)*100%																							
2.15		1.02.1.02.0.00.0.00.01.0000.02.2.02.10	PENGLOLAAN PELAYANAN KESEHATAN ORANG DENGAN GANGGUAN JIWA BERAT	Kelurahan Siaga Sehat Jwa			4 Kelurahan	176.928,35	183.782,16	13,00%	8.275,00	2,00%	3.930,00	65,00%	120.021,40	20,00%	27.903,93	100,00%	161.130,33	100,00%	176.928,35	100,00%	91,07%	87,67%																
				Pelaporan kesehatan jwa			12 Bulan																																	
				Peningkatan kapasitas petugas dalam pelayanan kaswa			25 Pustkesmas																																	
				TPKJM Kabupaten			1 Tm																																	
				Media KIE dalam pengelolaan pelayanan kesehatan jwa dan ODGJ Berat			1 Dokumen																																	
				Seminar Hari Kesehatan Mental Seduarta			1 Dokumen																																	
				Jumlah Orang yang Mendapatkan Pelayanan Kesehatan Orang dengan Gangguan Jwa Berat Sesuai Standar			2942 orang																																	
2.16		1.02.1.02.0.00.0.00.01.0000.02.2.02.11	PENGLOLAAN PELAYANAN KESEHATAN ORANG TERDUGA TUBERKULOSIS	Data TB Valid			1 Dokumen	158.473,53	198.140,00	9,00%	7.525,00	21,00%	43.940,00	31,00%	30.426,00	39,00%	57.062,00	100,00%	138.973,00	100,00%	158.473,63	100,00%	87,69%	70,14%																
				Desa Peduli TB			1 Desa																																	
				Jumlah orang terduga menderita tuberkulosis yang mendapatkan pelayanan Sesuai Standar			4889 orang																																	
2.17		1.02.1.02.0.00.0.00.01.0000.02.2.02.12	PENGLOLAAN PELAYANAN KESEHATAN ORANG DENGAN RISIKO TERINFEKSI HIV	Dokumen Data HIV/AIDS			4 Dokumen	148.794,50	158.814,50	13,00%	11.035,00	10,00%	29.784,00	29,00%	25.987,75	40,00%	64.317,50	100,00%	131.124,25	100,00%	148.794,50	100,00%	89,33%	82,56%																
				Pelayanan Korse/ing dan Tes/KIT HIV			10 Lokasi																																	
				Jumlah Orang Terduga Menderita HIV yang Mendapatkan Pelayanan Sesuai Standar			15220 orang																																	
2.18		1.02.1.02.0.00.0.00.01.0000.02.2.02.13	PENGLOLAAN PELAYANAN KESEHATAN BAGI PENDUDUK PADA KONDISI KEJADIAN LUAR BIASA (KLB)	Pelacehan kasus dari investigasi analisa dan tindak lanjut (KLB)			12 Bulan	502.869,48	172.299,00	7,00%	11.890,00	8,00%	23.114,00	35,00%	36.814,25	50,00%	240.778,00	100,00%	312.597,25	100,00%	502.869,48	100,00%	62,16%	181,43%																
				Jumlah dokumen hasil pengelolaan Pelayanan Kesehatan bagi Penduduk pada Kondisi Kejadian Luar Biasa (KLB) Sesuai Standar			3 dokumen																																	
2.19		1.02.1.02.0.00.0.00.01.0000.02.2.02.14	PENGLOLAAN PELAYANAN KESEHATAN BAGI PENDUDUK TERDAMPAK KRISIS KESEHATAN AKIBAT BENCANA DAN/ATAU BERPOTENSI BENCANA	Orang terlata perancangan pengawaldaruratan dalam bencana bagi masyarakat			280 Orang	7.466.116,57	1.357.215,80	27,00%	1.322.608,81	23,00%	1.221.788,23	8,00%	977.751,28	42,00%	2.424.134,28	100,00%	5.945.282,69	100,00%	7.468.116,57	100,00%	79,64%	438,12%																

No	Sasaran	Kode	Urusan/Bidang Urusan Pemerintah Daerah dan Program/Kegiatan	Indikator Kinerja Program (outcome)/ Kegiatan (output) DPA	Target Rencana PD pada tahun 2022 (Akhir Periode Rencana PD)		Realisasi Kinerja Rencana PD sampai dengan Renje PD tahun lalu (n-2)		Target Kinerja dan anggaran Renje PD Tahun Berjalan yang dievaluasi (2022)				Realisasi Kinerja pada Triwulan				Realisasi Capaian Kinerja dan Anggaran Renje PD yang dievaluasi (2022)		Target Kinerja dan Anggaran PD yang dievaluasi (2022)		Tingkat Capaian Kinerja dan Realisasi Anggaran Renje PD Tahun 2022 (%)			Ket				
					K	Rp	K	Rp	DPA		Renje		I		II		III		IV		13=I+II+III+IV		14		15=(13/8)*100%			
					K	Rp(000)	K	Rp(000)	K	Rp(000)	K	Rp(000)	K	Rp(000)	K	Rp(000)	K	Rp(000)	K	Rp(000)	K	Rp(000)	K		Rp(000)	K	Rp(000)	
2.20		1.02.1.02.0.00.0.00.01.0000.02.2.02.15	PENGLOLAAN PELAYANAN KESEHATAN GIZI MASYARAKAT	Data Surveilans Gizi					1 dokumen	1.370.349,48	650.000,00	10,00%	43.807,20	10,00%	148.043,95	45,00%	633.771,72	35,00%	450.726,89	100,00%	1.276.349,65	100,00%	1.370.349,48	100,00%	100,00%	83,14%	106,36%	
				Pendampingan Pemberian Makanan Tambahan bagi Ibu Hamil KEK dan balita gizi kurang					25 puskesmas																			
				Pendampingan pemberian Tablet Tambah Darah bagi Remaja Putri					25 puskesmas																			
				Pendampingan pemberian Tablet Tambah Darah bagi Ibu Hamil					25 puskesmas																			
				Bantuan Operasional Kesehatan (BOK) Pelayanan Kesehatan Gizi Masyarakat					12 bulan																			
				Bantuan Operasional Kesehatan (BOK) Stunting					12 bulan																			
				Jumlah Dokumen Hasil Pengelolaan Pelayanan Kesehatan Gizi Masyarakat					1 dokumen																			
2.21		1.02.1.02.0.00.0.00.01.0000.02.2.02.16	PENGLOLAAN PELAYANAN KESEHATAN KERJA DAN OLAHRAGA	Bimtek GP2SP					2 Kali	252.577,86	152.577,88	6,00%	3.075,00	14,00%	20.032,75	40,00%	74.075,00	40,00%	143.362,73	100,00%	240.545,48	100,00%	252.577,86	100,00%	95,24%	157,65%		
				Bimtek Kesehatan Kerja					4 Kali																			
				Bimtek Kesehatan Olahraga					2 Kali																			
				Bimtek Pos UKK					25 Kali																			
				Pos UKK KIT					40 Paket																			
2.22		1.02.1.02.0.00.0.00.01.0000.02.2.02.17	PENGLOLAAN PELAYANAN KESEHATAN LINGKUNGAN	Bimtek Insipetal Kesehatan Lingkungan TTU					3 Kali	1.689.016,18	1.261.282,31	10,00%	187.684,12	44,00%	554.643,12	-1,00%	159.010,25	38,00%	743.600,36	100,00%	1.844.937,85	100,00%	1.689.016,18	100,00%	100,00%	97,39%	130,42%	
				Bimtek Kesehatan Lingkungan Fasyankes					2 Kali																			
				Bimtek Pembinaan Persehatan Kualitas air Minum					2 Kali																			
				BKK (Bansos) Jemberisasi					1 Paket																			
				Fasilitasi STBM					10 Kali																			
				Monev ABJ					2 Kali																			
				Pemeriksaan sampel air bersih					137 Sampel																			
				Pemeriksaan sampel air minum					500 Sampel																			
				Jumlah Dokumen Hasil Pengelolaan Pelayanan Kesehatan Lingkungan					1 dokumen																			
2.23		1.02.1.02.0.00.0.00.01.0000.02.2.02.18	PENGLOLAAN PELAYANAN PROMOSI KESEHATAN	Jumlah Dokumen Hasil Pengelolaan Pelayanan Promosi Kesehatan					1 dokumen	219.866,00				25,00%	39.999,50	40,00%	82.459,95	35,00%	81.941,25	100,00%	204.340,70	100,00%	219.866,00	100,00%	100,00%	82,94%		
2.24		1.02.1.02.0.00.0.00.01.0000.02.2.02.19	PENGLOLAAN PELAYANAN KESEHATAN TRADISIONAL, AKUPUNTUR, ASUNAN MANDIRI, DAN TRADISIONAL LAINNYA	Pembinaan pelayanan kesehatan tradisional					2 Kali	14.564,16	14.564,16			20,00%	1.575,00	48,00%	7.630,00	32,00%	5.202,50	100,00%	14.407,50	100,00%	14.564,16	100,00%	100,00%	98,52%	98,92%	









No	Sasaran	Kode	Urusan/Bidang Urusan Pemerintahan Daerah dan Program/Kegiatan	Indikator Kinerja Program (outcome)/ Kegiatan (output) DPA	Target Renstra PD pada tahun 2022 (Akhir Periode Renstra PD)		Realisasi Capaian Kinerja Renstra PD sampai dengan Renja PD tahun lalu (n-1)	Target Kinerja dan anggaran Renja PD Tahun Berjalan yang dievaluasi (2022)								Realisasi Kinerja pada Triwulan								Realisasi Capaian Kinerja dan Anggaran Renja PD yang dievaluasi (2022)	Target Kinerja dan Anggaran PD yang dievaluasi (2022)	Tingkat Capaian Kinerja dan Realisasi Anggaran Renja PD Tahun 2022 (%)		Ket				
					K	Rp		K	Rp	DPA		Renja		I		II		III		IV		K	Rp(000)			K	Rp(000)		K	Rp(000)	K	Rp(000)
										K	Rp(000)	K	Rp(000)	K	Rp(000)	K	Rp(000)	K	Rp(000)	K	Rp(000)											
1	2	3	4	5	6	7	8	9	10	11	12	13=9+10+11+12	14	15=(13/8)*100%	16																	
2.41		1.02.1.02.0.00.0.00.01.0000.02.2.04.03	PENINGKATAN MUTU PELAYANAN FASILITAS KESEHATAN	Pembinaan Penerapan SMM ISO 9001:2015			1 Dinkes dan UPT POAK	95.632,73	124.639,16	9,00%	5.400,00	21,00%	21.329,10	45,00%	41.890,80	25,00%	21.751,75	100,00%	90.371,65	100,00%	95.632,73	100,00%	94,50%	72,39%								
				Penilaian Sertifikasi SMM ISO 9001:2015			1 Dinkes dan UPT POAK																									
				Pemantapan Mutu Eksternal (PME)			2 Sibus																									
2.42		1.02.1.02.0.00.0.00.01.0000.02.2.04.04	PENYAPAN PERUMUSAN DAN PELAKSANAAN PELAYANAN KESEHATAN RUJUKAN	Laporan Kunjungan RS			12 bulan	30.280,00	30.280,00	19,00%	4.375,00	41,00%	11.992,00	6,00%		34,00%	13.432,75	100,00%	29.789,75	100,00%	30.280,00	100,00%	88,38%	88,38%								
Rata-rata Capaian Kinerja (%)														97,26%	86,92%	88,73%																
Predikat Kinerja														Sangat Tinggi	Tinggi	Sangat Tinggi																
3		1.02.1.02.0.00.0.00.01.0000.03	PROGRAM PENINGKATAN KAPASITAS SUMBER DAYA MANUSIA KESEHATAN	Persentase tenaga kesehatan yang sesuai standar; Persentase praktik tenaga kesehatan yang telah berizin			89; 65																									
3.1		1.02.1.02.0.00.0.00.01.0000.03.2.01.01	PENGENDALIAN PERIZINAN PRAKTIK TENAGA KESEHATAN	Jumlah Penerbitan Perizinan Praktek Perorangan			1800 Izin	53.000,00	53.000,00	40,00%	18.775,75	9,00%	1.420,00	46,00%	29.598,60	5,00%	2.440,00	100,00%	52.234,35	100,00%	53.000,00	100,00%	98,56%	88,56%								
3.2		1.02.1.02.0.00.0.00.01.0000.03.2.01.02	PEMBINAAN DAN PENGAWASAN TENAGA KESEHATAN SERTA TINDAK LANJUT PERIZINAN PRAKTIK TENAGA KESEHATAN	Penerbitan Data Perizinan			2 Dokumen	20.000,00	20.000,00	35,00%	6.050,00	50,00%	9.851,63	12,00%	3.017,25	3,00%	570,00	100,00%	19.488,88	100,00%	20.000,00	100,00%	97,44%	97,44%								
3.3		1.02.1.02.0.00.0.00.01.0000.03.2.02.02	PEMEMUJIAN KEBUTUHAN SUMBER DAYA MANUSIA KESEHATAN SESUAI STANDAR	Pemenuhan standar kompetensi tenaga kesehatan			12 bulan	200.000,00		6,00%	3.214,25	24,00%	45.000,01	35,00%	34.842,87	35,00%	28.571,43	100,00%	111.429,60	100,00%	200.000,00	100,00%	55,71%									
3.4		1.02.1.02.0.00.0.00.01.0000.03.2.02.03	PEMBINAAN DAN PENGAWASAN SUMBER DAYA MANUSIA KESEHATAN	Memenuhi standar kompetensi tenaga kesehatan			2 RS	60.300,00	63.000,00	38,00%	21.294,75	27,00%	16.510,00	15,00%	9.384,75	20,00%	9.761,75	100,00%	58.951,25	100,00%	60.300,00	100,00%	94,45%	90,40%								
				Money SPMRK			25 Puskesmas																									
				Pendataan SDMK Kesehatan			50 Fasilitas																									
3.5		1.02.1.02.0.00.0.00.01.0000.03.2.03.01	PENGEMBANGAN MUTU DAN PENINGKATAN KOMPETENSI TEKNIS SUMBER DAYA MANUSIA KESEHATAN TINGKAT DAERAH KABUPATEN/KOTA	Pemilihan Angka Kredit Jabatan Fungsional Tenaga Kesehatan Uji Kompetensi Jabatan Fungsional Tenaga Kesehatan			16 Jalung	142.530,20	166.893,42	12,00%	13.225,00	22,00%	28.867,50	31,00%	40.620,00	35,00%	25.805,50	100,00%	105.538,00	100,00%	142.530,20	100,00%	74,75%	63,84%								
Rata-rata Capaian Kinerja (%)														100,00%	84,18%	70,05%																
Predikat Kinerja														Sangat Tinggi	Tinggi	Sedang																
4		1.02.1.02.0.00.0.00.01.0000.04	PROGRAM BEDIAAN FARMASI, ALAT KESEHATAN DAN MAKANAN MINUMAN	Persentaseediaan obat, alkes dan makanan sesuai dengan standar; Persentase toko sarana prasarana kesehatan yang berizin			80; 15																									
4.1		1.02.1.02.0.00.0.00.01.0000.04.2.01.01	PENGENDALIAN DAN PENGAWASAN SERTA TINDAK LANJUT PENGAWASAN PERIZINAN APOTEK, TOKO OBAT, TOKO ALAT KESEHATAN, DAN OPTIKAL, USAHA MIKRO OBAT TRADISIONAL (UMOT)	1. Pemantauan sarana produksi dan distribusi obat, obat tradisional, dan alat kesehatan			10 Bulan	135.340,06	134.290,06	18,00%	17.650,00	15,00%	16.172,00	22,00%	17.555,00	45,00%	77.702,23	100,00%	129.089,25	100,00%	135.340,06	100,00%	95,38%	96,13%								
4.2		1.02.1.02.0.00.0.00.01.0000.04.2.01.02	PENYEDIAAN DAN PENGELDILAN DATA PERIZINAN DAN TINDAK LANJUT PENGAWASAN IZIN APOTEK, TOKO OBAT, TOKO ALAT KESEHATAN, DAN OPTIKAL, USAHA MIKRO OBAT TRADISIONAL (UMOT)	Bimbingan teknis kepada petugas pengelola fasilitas kelengkapan pelaksanaan pengawasan UMOT			40 orang	31.570,00		17,00%	2.650,00	18,00%	3.000,00	5,00%		60,00%	14.485,00	100,00%	20.135,00	100,00%	31.570,00	100,00%	63,78%									
				Pelaksanaan pengawasan UMOT			2 sarana																									



No	Sasaran	Kode	Urusan/Bidang Urusan Pemerintahan Daerah dan Program/Kegiatan	Indikator Kinerja Program (outcome) Kegiatan (output) DPA	Target Renstra PD pada tahun 2022 (Akhir Periode Renstra PD)		Realisasi Capaian Kinerja Renstra PD sampai dengan Renja PD tahun lalu (n-2)		Target kinerja dan anggaran Renja PD Tahun Berjalan yang dievaluasi (2022)								Realisasi Kinerja Pada Triwulan				Realisasi Capaian Kinerja dan Anggaran Renja PD yang dievaluasi (2022)		Target Kinerja dan Anggaran PD yang dievaluasi (2022)		Tingkat Capaian Kinerja dan Realisasi Anggaran Renja PD Tahun 2022 (%)			Ket					
					K	Rp	K	Rp	DPA		Renja		I		II		III		IV		K	Rp(000)	K	Rp(000)	K	Rp(000)	K		Rp(000)	K	Rp(000)	K	Rp(000)
									K	Rp(000)	K	Rp(000)	K	Rp(000)	K	Rp(000)	K	Rp(000)	K	Rp(000)													
1	2	3	4	5	6	7	8		9		10		11		12		13=8+10+11+12		14		15=(13/8)*100%			16									
4.3		1.02.1.02.0.00.0.00.01.0000.04.2.01.03	FASILITASI PEMENUHAN KOMITMEN IZIN APOTEK, TOKO OBAT, TOKO ALAT KESEHATAN, DAN OPTIKAL, USAHA MIKRO OBAT TRADISIONAL (UMOT)	Jumlah penerbitan rekomendasi komitmen izin			25	Dokumen	25.000,00	25.000,00	20,00%	5.783,85	9,00%	1.875,60	48,00%	13.220,00	15,00%	4.070,00	100,00%	24.959,55	100,00%	25.000,00	100,00%	99,84%	99,84%								
4.4		1.02.1.02.0.00.0.00.01.0000.04.2.03.01	PENGENDALIAN DAN PENGAWASAN SERTA TINDAK LANJUT PENGAWASAN SERTIFIKAT PRODUKSI PANGAN INDUSTRI RUMAH TANGGA DAN NOMOR P-IRT SEBAGAI IZIN PRODUKSI, UNTUK PRODUK MAKANAN MINUMAN TERTENTU YANG DAPAT DIPRODUKSI OLEH INDUSTRI RUMAH TANGGA	1. Penyetaraan Bimtek Keselamatan pangan 2. Pemberian Sertifikat Produksi Pangan Industri Rumah Tangga Jumlah dokumen hasil pengendalian dan pengawasan serta tindak lanjut pengawasan sertifikat produksi pangan industri rumah tangga dan nomor PIRT sebagai izin produksi untuk produk makanan minuman tertentu yang dapat diproduksi oleh industri rumah tangga			10	Angkatan	292.488,82	184.039,00	20,00%	53.343,00	15,00%	38.876,00	38,00%	89.251,00	30,00%	61.807,42	100,00%	243.278,42	100,00%	292.488,82	100,00%	83,17%	148,30%								
4.5		1.02.1.02.0.00.0.00.01.0000.04.2.04.01	PENGENDALIAN DAN PENGAWASAN SERTA TINDAK LANJUT PENGAWASAN PENERBITAN SERTIFIKAT LAJIK HIGIENE SANITASI TEMPAT PENGELOLAAN MAKANAN (TPM) ANTARA LAIN JASA BOGA, RUMAH MAKAN/RESTORAN DAN DEPOT AIR MINUM (DAM)	Penerbitan Sertifikat Higien Sanitasi bagi Tempat Pengelolaan Pangan (TPP)			40	TPP	73.440,70	73.440,70	7,00%	1.825,00	38,00%	27.857,50	15,00%	3.040,00	40,00%	28.559,50	100,00%	81.282,00	100,00%	73.440,70	100,00%	83,44%	83,44%								
4.6		1.02.1.02.0.00.0.00.01.0000.04.2.05.01	PENGENDALIAN DAN PENGAWASAN SERTA TINDAK LANJUT PENERBITAN STIKER PEMBUNGAH PADA MAKANAN JAJANAN DAN SENTRA MAKANAN JAJANAN	Stiker Keamanan Makanan Jajanan			400	Stiker	51.985,00	51.985,00	13,00%	4.375,00	12,00%	4.794,50	30,00%	5.106,00	45,00%	31.803,00	100,00%	46.078,50	100,00%	51.985,00	100,00%	88,64%	88,64%								
4.7		1.02.1.02.0.00.0.00.01.0000.04.2.06.01	PEMERIKSAAN POST MARKET PADA PRODUK MAKANAN-MINUMAN INDUSTRI RUMAH TANGGA YANG BEREDAR DAN PENGAWASAN SERTA TINDAK LANJUT PENGAWASAN	Jumlah produk dan sarana produksi makanan - minuman industri rumah tangga beredar yang dilakukan pemeriksaan post market dalam rangka tindak lanjut pengawasan			20	unit	129.503,78	76.123,80	7,00%	4.533,00	8,00%	6.001,70	40,00%	38.266,40	45,00%	36.613,50	100,00%	85.514,60	100,00%	129.503,78	100,00%	66,03%	112,34%								
<b>Rata-rata Capaian Kinerja (%)</b>																						100,00%	82,00%	89,81%									
<b>Fredikat Kinerja</b>																						Sangat Tinggi	Tinggi	Tinggi									
5		1.02.1.02.0.00.0.00.01.0006.05	PROGRAM PEMBERDAYAAN MASYARAKAT BIDANG KESEHATAN	Persentase rumah tangga yang menerapkan Pola Hidup Bersih dan Sehat (PHBS)			57,5																										
5.1		1.02.1.02.0.00.0.00.01.0000.05.2.01.01	PENINGKATAN UPAYA PROMOSI KESEHATAN, ADVOKASI, KEMITRAAN DAN PEMBERDAYAAN MASYARAKAT	Bimtek PHBS Pengutusan Kefembagaan Kader Desa Siaga Koordinasi Selgas KTR Kampanye Gemas Jumlah dokumen promosi kesehatan, advokasi, kemitraan dan pemberdayaan masyarakat			25	Puskesmas	284.215,49	543.975,26	10,00%	14.317,50	23,00%	56.214,20	33,00%	83.832,15	34,00%	81.980,00	100,00%	246.353,85	100,00%	284.215,49	100,00%	83,24%	45,29%								



No	Sesaran	Kode	Usuran/Bidang Urusan Pemerintahan Daerah dan Program/Kegiatan	Indikator Kinerja Program (outcome)/ Kegiatan (output) DPA	Target Renstra PD pada tahun 2022 (Akhir Periode Renstra PD)		Realisasi Kinerja Renstra PD sampai dengan Renja PD tahun lalu (n-2)	Target Kinerja dan anggaran Renja PD Tahun Berjalan yang dievaluasi (2022)		Realisasi Kinerja Pada Triwulan								Realisasi Capaian Kinerja Renja PD yang dievaluasi (2022)	Target Kinerja dan Anggaran PD yang dievaluasi (2022)	Tingkat Capaian Kinerja dan Realisasi Anggaran Renja PD Tahun 2022 (%)			Ket				
					DPA			Renja		I		II		III		IV				13=9+10+11+12		14		15=(13/8)* 100%			
					K	Rp		K	Rp	K	Rp(000)	K	Rp(000)	K	Rp(000)	K	Rp(000)			K	Rp(000)	K		Rp(000)	K	Rp(000)	K
5.2		1.02.1.02.0.00.0.00.01.0000.05.2.02.01	PENYELENGGARAAN PROMOSI KESEHATAN DAN GERAKAN HIDUP BERSIH DAN SEHAT	Media Promosi Kesehatan			2 jenis	625.376,70	734.476,70	13,00%	62.376,24	22,00%	132.539,73	31,00%	147.162,57	34,00%	265.860,50	100,00%	607.969,03	100,00%	625.376,70	100,00%	97,22%	82,78%			
				Bimtek Media Promosi Kesehatan			25 puskesmas																				
5.3		1.02.1.02.0.00.0.00.01.0000.05.2.03.01	BIMBINGAN TEKNIS DAN SUPERVISI PENGEMBANGAN DAN PELAKSANAAN UPAYA KESEHATAN BERSUMBER DAYA MASYARAKAT (UKBM)	Pembinaan Pesarantren Sehat			1 ponpes	159.255,00	267.556,25	24,00%	51.911,00	6,00%	7.740,00	55,00%	67.721,03	15,00%	25.291,25	100,00%	152.663,28	100,00%	159.265,00	100,00%	95,85%	57,06%			
				Pembinaan SBH			6 kali																				
				Pembinaan TOGA dan Akupresur			6 kali																				
				Bimtek kader peyandu balita aktif			30 lokus																				
<b>Rata-rata Capaian Kinerja (%)</b>															100,00%	95,44%	61,71%										
<b>Predikat Kinerja</b>															Sangat Tinggi	Sangat Tinggi	Rendah										
<b>JUMLAH ANGGARAN DAN REALISASI DARI SELURUH PROGRAM</b>								170.637.069,70	158.545.290,25		27.581.969,74		39.403.367,72		42.323.685,86		46.481.131,45		155.790.154,76								
<b>TOTAL RATA-RATA CAPAIAN KINERJA DAN ANGGARAN DARI SELURUH PROGRAM</b>																							99,45%	88,40%	98,28%		
<b>PREDIKAT KINERJA DARI SELURUH PROGRAM</b>															Sangat Tinggi	Tinggi	Sangat Tinggi										

Faktor pendorong keberhasilan kinerja	Indikator Kinerja	Deskripsi
	1.02.01.2.01.01 PENYUSUNAN DOKUMEN PERENCANAAN PERANGKAT DAERAH	Koordinasi dan kerjasama yang baik dengan lintas program di Dinas Kesehatan dan 27 UPTD/UPT Puskesmas dalam penyusunan Dokumen perencanaan Dinas Kesehatan dan 27 UPTD/UPT Puskesmas.
	1.02.01.2.01.02 KOORDINASI DAN PENYUSUNAN DOKUMEN RKA-SKPD	Koordinasi dan kerjasama yang baik dengan lintas program di Dinas Kesehatan dan 27 UPTD/UPT Puskesmas dalam penyusunan Dokumen RKA Dinas Kesehatan dan 27 UPTD/UPT Puskesmas.
	1.02.01.2.01.03 KOORDINASI DAN PENYUSUNAN DOKUMEN PERUBAHAN RKA-SKPD	Koordinasi dan kerjasama yang baik dengan lintas program di Dinas Kesehatan dan 27 UPTD/UPT Puskesmas dalam penyusunan Dokumen Perubahan RKA Dinas Kesehatan dan 27 UPTD/UPT Puskesmas.
	1.02.01.2.01.04 KOORDINASI DAN PENYUSUNAN DPA-SKPD	Koordinasi dan kerjasama yang baik dengan lintas program di Dinas Kesehatan dan 27 UPTD/UPT Puskesmas dalam penyusunan Dokumen DPA Dinas Kesehatan dan 27 UPTD/UPT Puskesmas.
	1.02.01.2.01.05 KOORDINASI DAN PENYUSUNAN PERUBAHAN DPA-SKPD	Koordinasi dan kerjasama yang baik dengan lintas program di Dinas Kesehatan dan 27 UPTD/UPT Puskesmas dalam penyusunan Dokumen Perubahan DPA Dinas Kesehatan dan 27 UPTD/UPT Puskesmas.
	1.02.01.2.01.07 EVALUASI KINERJA PERANGKAT DAERAH	Koordinasi dan kerjasama yang baik dengan Lintas Program dan 27 UPTD/UPT Puskesmas, komitmen terhadap pencapaian target dan evaluasi dilaksanakan secara rutin.
	1.02.01.2.02.01 PENYEDIAAN GAJI DAN TUNJANGAN ASN	Gaji dan tunjangan ASN terbayarkan lancar sesuai jadwal dan kebutuhan
	1.02.01.2.02.03 PELAKSANAAN PENATAUSAHAAN DAN PENGUJIAN/VERIFIKASI KEUANGAN SKPD	Honorarium pengelolaan keuangan terbayarkan sesuai jadwal
	1.02.01.2.02.07 KOORDINASI DAN PENYUSUNAN LAPORAN KEUANGAN BULANAN/TRIWULANAN/SEMESTERAN SKPD	Laporan Keuangan bulanan dan semesteran disusun tepat waktu
	1.02.01.2.05.03 PENDATAAN DAN PENGOLAHAN ADMINISTRASI KEPEGAWAIAN	Kerjasama dan koordinasi yang baik pada Subbag Umpeg
	1.02.01.2.05.11 BIMBINGAN TEKNIS IMPLEMENTASI PERATURAN PERUNDANG-UNDANGAN	Adanya penawaran Diklat/Bimtek/Sosialisasi yang sesuai dengan kebutuhan sehingga pengiriman peserta bimtek dapat terealisasi dan output kegiatan sudah tercapai.
	1.02.01.2.06.01 PENYEDIAAN KOMPONEN INSTALASI LISTRIK/PENERANGAN BANGUNAN KANTOR	1. Pengadaan sesuai dengan kebutuhan komponen yang diperlukan dan direncanakan, 2. kerjasama dan koordinasi yang baik pada Subbag Umum Kepegawaian.
	1.02.01.2.06.04 PENYEDIAAN BAHAN LOGISTIK KANTOR	1. Penyediaan bahan logistik kantor sesuai dengan yang dibutuhkan dan direncanakan, 2. kerjasama dan koordinasi yang baik pada Subbag Umum Kepegawaian
	1.02.01.2.06.05 PENYEDIAAN BARANG CETAKAN DAN PENGGANDAAN	1. Penyediaan bahan cetakan dan penggandaan sesuai dengan yang dibutuhkan dan yang telah direncanakan, 2. Kerjasama dan koordinasi yang baik pada Subbag Umum Kepegawaian
	1.02.01.2.06.08 FASILITASI KUNJUNGAN TAMU	Tingginya kunjungan tamu yang melaksanakan study banding ke Dinas Kesehatan. Realisasi sesuai dengan fasilitasi tamu.



1.02.01.2.06.09 PENYELENGGARAAN RAPAT KOORDINASI DAN KONSULTASI SKPD	Perjalan Dinas terpenuhi sesuai kebutuhan
1.02.01.2.06.10 PENATAUSAHAAN ARSIP DINAMIS PADA SKPD	Kerjasama dan koordinasi yang baik pada subbag Umpeg.
1.02.01.2.06.11 DUKUNGAN PELAKSANAAN SISTEM PEMERINTAHAN BERBASIS ELEKTRONIK PADA SKPD	Realisasi sesuai yang direncanakan, ada efisiensi di makan minum rapat
1.02.01.2.08.02 PENYEDIAAN JASA KOMUNIKASI, SUMBER DAYA AIR DAN LISTRIK	Tersedianya anggaran yang memenuhi kebutuhan, Pembayaran tagihan air, listrik dan telepon sesuai dengan jumlah tagihan
1.02.01.2.08.04 PENYEDIAAN JASA PELAYANAN UMUM KANTOR	Pembayaran tenaga sopir, keamanan dan kebersihan tepal waktu sesuai jadwal, kerjasama yang baik di Subbag Umpeg.
1.02.01.2.09.02 PENYEDIAAN JASA PEMELIHARAAN, BIAYA PEMELIHARAAN, PAJAK, DAN PERIZINAN KENDARAAN DINAS OPERASIONAL ATAU LAPANGAN	Efektifitas pelayanan kebutuhan pemeliharaan, pajak/STNK
1.02.01.2.09.06 PEMELIHARAAN PERALATAN DAN MESIN LAINNYA	Tersedianya anggaran yang mencukupi, perawatan kendaraan yang baik dan rutin sehingga tidak ada kerusakan yang berakibat, Efektivitas pelayanan kebutuhan pemeliharaan peralatan dan mesin lainnya
1.02.01.2.09.09 PEMELIHARAAN/REHABILITASI GEDUNG KANTOR DAN BANGUNAN LAINNYA	Rehabilitasi gedung kantor dan bangunan lainnya sesuai yang kebutuhan dan yang direncanakan, koordinasi dan kerjasama yang baik.
1.02.02.2.01.06 PENGEMBANGAN PUSKESMAS	1. Sudah terbentuk organisasi pelaksanaan pengadaan barang dan Jasa pemerintah di Dinkes. 2. Pembayaran Termin lancar. 3. Pendampingan dan bimbingan lintas sektor terkait
1.02.02.2.01.09 REHABILITASI DAN PEMELIHARAAN PUSKESMAS	1. Sudah terbentuk organisasi pelaksanaan pengadaan barang dan Jasa pemerintah di Dinkes. 2. Pembayaran Termin lancar. 3. Pendampingan dan bimbingan lintas sektor terkait
1.02.02.2.01.13 PENGADAAN PRASARANA DAN PENDUKUNG FASILITAS PELAYANAN KESEHATAN	1. Sudah terbentuk organisasi pelaksanaan pengadaan barang dan Jasa pemerintah di Dinkes. 2. Pembayaran Termin lancar. 3. Pendampingan dan bimbingan lintas sektor terkait, adanya E-katalog
1.02.02.2.01.14 PENGADAAN ALAT KESEHATAN/ALAT PENUNJANG MEDIK FASILITAS PELAYANAN KESEHATAN	1. Sudah terbentuk organisasi pelaksanaan pengadaan barang dan Jasa pemerintah di Dinkes. 2. Pembayaran Termin lancar. 3. Pendampingan dan bimbingan lintas sektor terkait, adanya E-katalog
1.02.02.2.01.15 PENGADAAN DAN PEMELIHARAAN ALAT KALIBRASI	Adanya institusi penguji kalibrasi di DIY
1.02.02.2.02.01 PENGELOLAAN PELAYANAN KESEHATAN IBU HAMIL	Koordinasi dan Kerja sama lintas program dan lintas sektor terjalin dengan baik.
1.02.02.2.02.03 PENGELOLAAN PELAYANAN KESEHATAN BAYI BARU LAHIR	Koordinasi dan Kerja sama lintas program dan lintas sektor terjalin dengan baik.
1.02.02.2.02.04 PENGELOLAAN PELAYANAN KESEHATAN BALITA	Koordinasi dan Kerja sama lintas program dan lintas sektor terjalin dengan baik.
1.02.02.2.02.05 PENGELOLAAN PELAYANAN KESEHATAN PADA USIA PENDIDIKAN DASAR	Koordinasi dan Kerja sama lintas program dan lintas sektor terjalin dengan baik.
1.02.02.2.02.06 PENGELOLAAN PELAYANAN KESEHATAN PADA USIA PRODUKTIF	Koordinasi dan Kerja sama lintas program dan lintas sektor terjalin dengan baik.
1.02.02.2.02.07 PENGELOLAAN PELAYANAN KESEHATAN PADA USIA LANJUT	Koordinasi dan Kerja sama lintas program dan lintas sektor terjalin dengan baik.
1.02.02.2.02.08 PENGELOLAAN PELAYANAN KESEHATAN PENDERITA HIPERTENSI	Koordinasi dan Kerja sama lintas program dan lintas sektor terjalin dengan baik.
1.02.02.2.02.09 PENGELOLAAN PELAYANAN KESEHATAN PENDERITA DIABETES MELITUS	Koordinasi dan Kerja sama lintas program dan lintas sektor terjalin dengan baik.
1.02.02.2.02.10 PENGELOLAAN PELAYANAN KESEHATAN ORANG DENGAN GANGGUAN JIWA BERAT	Koordinasi dan Kerja sama lintas program dan lintas sektor terjalin dengan baik.
1.02.02.2.02.11 PENGELOLAAN PELAYANAN KESEHATAN ORANG TERDUGA TUBERKULOSIS	Koordinasi dan Kerja sama lintas program dan lintas sektor terjalin dengan baik.
1.02.02.2.02.12 PENGELOLAAN PELAYANAN KESEHATAN ORANG DENGAN RISIKO TERINFEKSI HIV	Koordinasi dan Kerja sama lintas program dan lintas sektor terjalin dengan baik.
1.02.02.2.02.15 PENGELOLAAN PELAYANAN KESEHATAN GIZI MASYARAKAT	Koordinasi dan Kerja sama lintas program dan lintas sektor terjalin dengan baik.
1.02.02.2.02.16 PENGELOLAAN PELAYANAN KESEHATAN KERJA DAN OLAHRAGA	Koordinasi dan Kerja sama lintas program dan lintas sektor terjalin dengan baik.
1.02.02.2.02.17 PENGELOLAAN PELAYANAN KESEHATAN LINGKUNGAN	Koordinasi dan Kerja sama lintas program dan lintas sektor terjalin dengan baik.
1.02.02.2.02.18 PENGELOLAAN PELAYANAN PROMOSI KESEHATAN	Koordinasi dan Kerja sama lintas program dan lintas sektor terjalin dengan baik.
1.02.02.2.02.19 PENGELOLAAN PELAYANAN KESEHATAN TRADISIONAL, AKUPUNTUR, ASUHAN MANDIRI, DAN TRADISIONAL LAINNYA	Koordinasi dan Kerja sama lintas program dan lintas sektor terjalin dengan baik.
1.02.02.2.02.22 PENGELOLAAN PELAYANAN KESEHATAN JIWA DAN NAPZA	Koordinasi dan Kerja sama lintas program dan lintas sektor terjalin dengan baik.



1.02.02.2.02.23 PENGELOLAAN UPAYA KESEHATAN KHUSUS	Koordinasi dan Kerja sama lintas program dan lintas sektor terjalin dengan baik.
1.02.02.2.02.29 PENYELENGGARAAN KABUPATEN/KOTA SEHAT	Koordinasi dan Kerja sama lintas program dan lintas sektor terjalin dengan baik.
1.02.02.2.02.34 OPERASIONAL PELAYANAN FASILITAS KESEHATAN LAINNYA	Koordinasi dan Kerja sama lintas program dan lintas sektor terjalin dengan baik.
1.02.02.2.02.37 PELAKSANAAN KEWASPADAAN DINI DAN RESPON WABAH	Koordinasi dan Kerja sama lintas program dan lintas sektor terjalin dengan baik.
1.02.02.2.03.02 PENGELOLAAN SISTEM INFORMASI KESEHATAN	Koordinasi dan Kerja sama lintas program dan lintas sektor terjalin dengan baik.
1.02.02.2.04.01 PENGENDALIAN DAN PENGAWASAN SERTA TINDAK LANJUT PENGAWASAN PERIZINAN RUMAH SAKIT KELAS C, D DAN FASILITAS PELAYANAN KESEHATAN LAINNYA	Koordinasi dan Kerja sama lintas program dan lintas sektor terjalin dengan baik.
1.02.02.2.04.02 PENINGKATAN TATA KELOLA RUMAH SAKIT DAN FASILITAS PELAYANAN KESEHATAN TINGKAT DAERAH KABUPATEN/KOTA	Koordinasi dan Kerja sama lintas program dan lintas sektor terjalin dengan baik.
1.02.02.2.04.03 PENINGKATAN MUTU PELAYANAN FASILITAS KESEHATAN	Koordinasi dan Kerja sama lintas program dan lintas sektor terjalin dengan baik.
1.02.02.2.04.04 PENYIAPAN PERUMUSAN DAN PELAKSANAAN PELAYANAN KESEHATAN RUJUKAN	Koordinasi dan Kerja sama lintas program dan lintas sektor terjalin dengan baik.
1.02.03.2.01.01 PENGENDALIAN PERIZINAN PRAKTIK TENAGA KESEHATAN	Koordinasi dan Kerja sama lintas program dan lintas sektor terjalin dengan baik.
1.02.03.2.01.02 PEMBINAAN DAN PENGAWASAN TENAGA KESEHATAN SERTA TINDAK LANJUT PERIZINAN PRAKTIK TENAGA KESEHATAN	Koordinasi dan Kerja sama lintas program dan lintas sektor terjalin dengan baik.
1.02.03.2.02.03 PEMBINAAN DAN PENGAWASAN SUMBER DAYA MANUSIA KESEHATAN	Koordinasi dan Kerja sama lintas program dan lintas sektor terjalin dengan baik.
1.02.04.2.01.01 PENGENDALIAN DAN PENGAWASAN SERTA TINDAK LANJUT PENGAWASAN PERIZINAN APOTEK, TOKO OBAT, TOKO ALAT KESEHATAN, DAN OPTIKAL, USAHA MIKRO OBAT TRADISIONAL (UMOT)	Koordinasi dan Kerja sama lintas program dan lintas sektor terjalin dengan baik.
1.02.04.2.01.03 FASILITASI PEMENUHAN KOMITMEN IZIN APOTEK, TOKO OBAT, TOKO ALAT KESEHATAN, DAN OPTIKAL, USAHA MIKRO OBAT TRADISIONAL (UMOT)	Koordinasi dan Kerja sama lintas program dan lintas sektor terjalin dengan baik.
1.02.04.2.05.01 PENGENDALIAN DAN PENGAWASAN SERTA TINDAK LANJUT PENERBITAN STIKER PEMBINAAN PADA MAKANAN JAJANAN DAN SENTRA MAKANAN JAJANAN	Koordinasi dan Kerja sama lintas program dan lintas sektor terjalin dengan baik.
1.02.05.2.01.01 PENINGKATAN UPAYA PROMOSI KESEHATAN, ADVOKASI, KEMITRAAN DAN PEMBERDAYAAN MASYARAKAT	Koordinasi dan Kerja sama lintas program dan lintas sektor terjalin dengan baik.
1.02.05.2.02.01 PENYELENGGARAAN PROMOSI KESEHATAN DAN GERAKAN HIDUP BERSIH DAN SEHAT	Koordinasi dan Kerja sama lintas program dan lintas sektor terjalin dengan baik.
1.02.05.2.03.01 BIMBINGAN TEKNIS DAN SUPERVISI PENGEMBANGAN DAN PELAKSANAAN UPAYA KESEHATAN BERSUMBER DAYA MASYARAKAT (UKBM)	Koordinasi dan Kerja sama lintas program dan lintas sektor terjalin dengan baik.

Faktor penghambat pencapaian kinerja	1.02.02.2.02.02 PENGELOLAAN PELAYANAN KESEHATAN IBU BERSALIN	Tidak ada masyarakat/ibu bersalin yang mengakses Rumah Singgah Persalinan sehingga operasional RSP tidak terealisasi
	1.02.02.2.02.13 PENGELOLAAN PELAYANAN KESEHATAN BAGI PENDUDUK PADA KONDISI KEJADIAN LUAR BIASA (KLB)	Output tercapai semua, tetapi realisasi keuangan tidak maksimal karena ada sisa pengadaan APD secara lelang (harga mengikuti pemenang), perjalanan dinas pendampingan Covid 19 sangat tergantung dengan adanya kasus.
	1.02.02.2.02.14 PENGELOLAAN PELAYANAN KESEHATAN BAGI PENDUDUK TERDAMPAK KRISIS KESEHATAN AKIBAT BENCANA DAN/ATAU BERPOTENSI BENCANA	Operasional Fasilitas Kesehatan Darurat Covid tidak terealisasi maksimal karena ada pengaturan nakes disesuaikan dengan jumlah kasus/pasien yang masuk FKDC
	1.02.02.2.02.20 PENGELOLAAN SURVEILANS KESEHATAN	Rencana pengangkatan pegawai PJLP di perubahan anggaran tidak terealisasi sesuai SE KemenPanRB larangan mengangkat pegawai baru
	1.02.02.2.02.25 PELAYANAN KESEHATAN PENYAKIT MENULAR DAN TIDAK MENULAR	Penurunan kasus Demam Berdarah Dengue sehingga fogging Focus penanggulangan DBD tidak terealisasi maksimal.
	1.02.02.2.02.26 PENGELOLAAN JAMINAN KESEHATAN MASYARAKAT	Pembayaran jaminan kesehatan sesuai dengan klaim yang disampaikan BPJS Kesehatan
	1.02.02.2.02.35 PELAKSANAAN AKREDITASI FASILITAS KESEHATAN DI KABUPATEN/KOTA	Kegiatan Akreditasi di puskesmas untuk re -akreditasi belum bisa terlaksana, karena belum adanya regulasi tentang penetapan standar dan instrumen akreditasi puskesmas, sehingga baru bisa terlaksana untuk survei simulasi akreditasi di 10 (sepuluh) puskesmas
	1.02.02.2.02.38 PENYEDIAAN DAN PENGELOLAAN SISTEM PENANGANAN GAWAT DARURAT TERPADU (SPGDT)	Kalim evakuasi pasien Covid dan SES tergantung dari klaim yang disampaikan faskes jejaring SES
	1.02.03.2.02.02 PEMENUHAN KEBUTUHAN SUMBER DAYA MANUSIA KESEHATAN SESUAI STANDAR	Insentif nakes Non ASN penanganan Covid di puskesmas terealisasi sesuai dengan ketentuan juknis dan jumlah kasus Covid 19
	1.02.03.2.03.01 PENGEMBANGAN MUTU DAN PENINGKATAN KOMPETENSI TEKNIS SUMBER DAYA MANUSIA KESEHATAN TINGKAT DAERAH KABUPATEN/KOTA	Sehubungan dengan Surat Edaran Mempan RB No. B/185/M.SM.02.03/2022 Tantang Status Kepegawaian di Lingkungan Instansi Pemerintah Pusat dan Pemerintah Daerah, tidak diperbolehkan rekrutmen tenaga PHL baru, sehingga anggaran belanja jasa tenaga kesehatan PHL dikembalikan sebagai anggaran Efisiensi.
	1.02.04.2.01.02 PENYEDIAAN DAN PENGELOLAAN DATA PERIZINAN DAN TINDAK LANJUT PENGAWASAN IZIN APOTEK, TOKO OBAT, TOKO ALAT KESEHATAN, DAN OPTIKAL, USAHA MIKRO OBAT TRADISIONAL (UMOT)	efisiensi sppd pengawasan sarana pelayanan farmasi, output pengawasan tercapai, masih ada sisa anggaran
	1.02.04.2.03.01 PENGENDALIAN DAN PENGAWASAN SERTA TINDAK LANJUT PENGAWASAN SERTIFIKAT PRODUKSI PANGAN INDUSTRI RUMAH TANGGA DAN NOMOR P-IRT SEBAGAI IZIN PRODUKSI, UNTUK PRODUK MAKANAN MINUMAN TERTENTU YANG DAPAT DIPRODUKSI OLEH INDUSTRI RUMAH TANGGA	Penyelenggaraan Bimtek P-IRT jumlah pesertanya tergantung dari jumlah pendaftar, pembelian Seminar Kit dan transport utk peserta bimtek juga tergantung dari jumlah peserta sehingga ada efisiensi pembelian seminar kit bimtek dan transport peserta
	1.02.04.2.04.01 PENGENDALIAN DAN PENGAWASAN SERTA TINDAK LANJUT PENGAWASAN PENERBITAN SERTIFIKAT LAIK HIGIENE SANITASI TEMPAT PENGELOLAAN MAKANAN (TPM) ANTARA LAIN JASA BOGA, RUMAH MAKAN/RESTORAN DAN DEPOT AIR MINUM (DAM)	Efisiensi pengadaan semkit bimtek kepada penjamah pangan, dana antisipatif pada uji lab untuk sekolah/kantin yang hendak maju lomba sekolah/kantin sehat
1.02.04.2.06.01 PEMERIKSAAN POST MARKET PADA PRODUK MAKANAN-MINUMAN INDUSTRI RUMAH TANGGA YANG BEREDAR DAN PENGAWASAN SERTA TINDAK LANJUT PENGAWASAN	efisiensi pengadaan rapid tes kit sesuai harga surat pesanan, efisiensi pembelian sampel post market dan uji sampel post market dengan output yang telah tercapai	



Tindak lanjut yang diperlukan dalam triwulan berikutnya	1.02.02.2.02.02 PENGELOLAAN PELAYANAN KESEHATAN IBU BERSALIN	Efisiensi pengembalian ke kas daerah
	1.02.02.2.02.13 PENGELOLAAN PELAYANAN KESEHATAN BAGI PENDUDUK PADA KONDISI KEJADIAN LUAR BIASA (KLB)	Efisiensi anggaran, dikembalikan ke kas daerah
	1.02.02.2.02.14 PENGELOLAAN PELAYANAN KESEHATAN BAGI PENDUDUK TERDAMPAK KRISIS KESEHATAN AKIBAT BENCANA DAN/ATAU BERPOTENSI BENCANA	Efisiensi anggaran gaji nakes FKDC dikembalikan ke kas daerah
	1.02.02.2.02.20 PENGELOLAAN SURVEILANS KESEHATAN	Efisiensi anggaran gaji PJLP dikembalikan ke kas daerah
	1.02.02.2.02.25 PELAYANAN KESEHATAN PENYAKIT MENULAR DAN TIDAK MENULAR	Efisiensi anggaran fogging focus dikembalikan ke Kas Daerah
	1.02.02.2.02.26 PENGELOLAAN JAMINAN KESEHATAN MASYARAKAT	Efisiensi anggaran dikembalikan ke Kas Daerah
	1.02.02.2.02.35 PELAKSANAAN AKREDITASI FASILITAS KESEHATAN DI KABUPATEN/KOTA	Efisiensi anggaran dikembalikan ke Kas Daerah
	1.02.02.2.02.38 PENYEDIAAN DAN PENGELOLAAN SISTEM PENANGANAN GAWAT DARURAT TERPADU (SPGDT)	Efisiensi anggaran dikembalikan ke kas daerah
	1.02.03.2.02.02 PEMENUHAN KEBUTUHAN SUMBER DAYA MANUSIA KESEHATAN SESUAI STANDAR	Efisiensi anggaran dikembalikan ke Kas Daerah
	1.02.03.2.03.01 PENGEMBANGAN MUTU DAN PENINGKATAN KOMPETENSI TEKNIS SUMBER DAYA MANUSIA KESEHATAN TINGKAT DAERAH KABUPATEN/KOTA	Efisiensi anggaran dikembalikan ke kas daerah
	1.02.04.2.01.02 PENYEDIAAN DAN PENGELOLAAN DATA PERIZINAN DAN TINDAK LANJUT PENGAWASAN IZIN APOTEK, TOKO OBAT, TOKO ALAT KESEHATAN, DAN OPTIKAL, USAHA MIKRO OBAT TRADISIONAL (UMOT)	Efisiensi anggaran dikembalikan ke kas daerah
	1.02.04.2.03.01 PENGENDALIAN DAN PENGAWASAN SERTA TINDAK LANJUT PENGAWASAN SERTIFIKAT PRODUKSI PANGAN INDUSTRI RUMAH TANGGA DAN NOMOR P-IRT SEBAGAI IZIN PRODUKSI. UNTUK PRODUK MAKANAN MINUMAN TERTENTU YANG DAPAT DIPRODUKSI OLEH INDUSTRI RUMAH TANGGA	Efisiensi anggaran dikembalikan ke kas daerah
	1.02.04.2.04.01 PENGENDALIAN DAN PENGAWASAN SERTA TINDAK LANJUT PENGAWASAN PENERBITAN SERTIFIKAT LAIK HIGIENE SANITASI TEMPAT PENGELOLAAN MAKANAN (TPM) ANTARA LAIN JASA BOGA, RUMAH MAKAN/RESTORAN DAN DEPOT AIR MINUM (DAM)	Efisiensi anggaran dikembalikan ke kas daerah
	1.02.04.2.06.01 PEMERIKSAAN POST MARKET PADA PRODUK MAKANAN-MINUMAN INDUSTRI RUMAH TANGGA YANG BEREDAR DAN PENGAWASAN SERTA TINDAK LANJUT PENGAWASAN	Efisiensi anggaran dikembalikan ke kasa daerah
*) Tindak lanjut yang diperlukan dalam Renja SKPD kabupaten berikutnya		

Disetujui  
Sleman, 9 Januari 2023  
Kepala Dinas Kesehatan  
Kabupaten Sleman

*[Signature]*

DIKAS KESKEMHATAN  
dr. Cahya Purnama, M.Kes  
Pembina Utama Muda, IV/c  
NIP. 19660830 199703 1 004

Dievaluasi  
Sleman, 10 Januari 2023  
Kepala Badan Perencanaan Pembangunan Daerah  
Kabupaten Sleman

*[Signature]*

PEMERINTAH KABUPATEN SLEMAN  
BADAN PERENCANAAN PEMBANGUNAN DAERAH  
Ir. Dwi Asta Sudibya, MT  
Pembina Utama Muda, IV/c  
NIP. 19680715 199303 1 004



Adapun capaian Kinerja Organisasi sesuai Renstra Tahun 2021 - 2026, sebagai berikut :

1) Realisasi Indikator Kinerja Utama

Capaian kinerja organisasi atas Indikator Kinerja Utama dan pernyataan kinerja tujuan dan sasaran organisasi sesuai dengan hasil pengukuran indikator kinerja organisasi yang telah ditetapkan dalam dokumen Perjanjian Kinerja.

Tabel 2.1.2 Realisasi Indikator Kinerja Utama Dinas Kesehatan Tahun 2022

No	Indikator Kinerja Utama	Satuan	Realisasi 2021	Target 2022	Realsasi 2022	Capaian %	Tingkat Kemajuan	Target Jangka Menengah
1	Indeks Kepuasan Masyarakat (IKM)	indeks	83.52	83.12	83.3	100.22	98.87	84.25
2	Predikat AKIP	%	AA (96.13)	A	A	100	100	A
3	Rerata kinerja pelayanan kesehatan ibu, bayi dan balita) 1. Angka Kematian Ibu 2. Angka Kematian Bayi 3. Prevalensi balita pendek (stunted) dan sangat Pendek (severely stunted) 4. Prevalensi Balita berat badan kurang (underweight 5. ) berat badan sangat kurang (severely underweight)	%	-17.95	98.5	100.21	101.74	100.21	100
4	Akreditasi Puskesmas dan Rumah Sakit dengan status	Jumlah	3	3	3	100	33.33	9

	paripurna							
5	Persentase sediaan obat, alkes dan makanan sesuai dengan standart	%	34.58	53	84,01	158.51	142.39	59
6	Persentase rumah tangga yang menerapkan Pola Hidup Bersih dan Sehat (PHBS)	%	58.5	49	59.8	122.04	103.10	58

## 2) Realisasi Perjanjian Kinerja Tahun 2022

Perjanjian Kinerja Dinas Kesehatan menguraikan hasil pengukuran kinerja tujuan dan sasaran Perjanjian Kinerja Tahun 2022, dan membandingkan antara target kinerja tahun 2022 dengan realisasi kinerja tahun 2022. Pencapaian Perjanjian Kinerja Tahun 2022, sebanyak 5 indikator dengan uraian pada tabel berikut:

Tabel 2.1.3. Rekapitulasi Realisasi Perjanjian Kinerja Tahun 2022

No	Tujuan	Sasaran	Indikator Kinerja	Target	Realisasi	% Capaian
1	Meningkatnya kualitas pelayanan publik	Meningkatnya akuntabilitas kinerja perangkat daerah	Indeks Kepuasan Masyarakat (IKM)	83	83,30	100,22
Rata- rata capaian						100,22
2	Meningkatnya kualitas pelayanan publik	Meningkatnya akuntabilitas kinerja perangkat daerah	predikat Akuntabilitas Kinerja Instansi Pemerintah	A	A	100
Rata- rata capaian						100
3	Meningkatnya derajat kesehatan masyarakat	Meningkatnya layanan kesehatan masyarakat	Rerata kinerja pelayanan kesehatan ibu, bayi dan balita)	98,5	100,21	101,74

				Rata- rata capaian		101,74
4	Meningkatnya derajat kesehatan masyarakat	Meningkatnya layanan kesehatan masyarakat	Akreditasi Puskesmas dan Rumah Sakit dengan status paripurna	3	3	100
			Persentase sediaan obat, alkes dan makanan sesuai dengan standart	53	84	158,49
				Rata- rata capaian		129,26
5	Meningkatnya derajat kesehatan masyarakat	Meningkatkan keberdayaan masyarakat di bidang kesehatan	Persentase rumah tangga yang menerapkan Pola Hidup Bersih dan Sehat (PHBS)	49	59,80	122,04
				Rata- rata capaian		122,04

## 2.2. ANALISIS KINERJA PELAYANAN PERANGKAT DAERAH

Struktur organisasi Dinas Kesehatan, dibentuk berdasarkan Peraturan Daerah Kabupaten Sleman Nomor 1 Tahun 2021 tentang Perubahan Atas Peraturan Daerah Nomor 11 Tahun 2016 tentang Pembentukan dan Susunan Perangkat Daerah Pemerintah Kabupaten Sleman (Lembaran Daerah Kabupaten Sleman Tahun 2021 Nomor 1). Tugas pokok dan fungsi Dinas Kesehatan Kabupaten Sleman dalam pembangunan di Kabupaten Sleman diatur dalam Peraturan Bupati Sleman nomor 56 Tahun 2016. Kedudukan Dinas Kesehatan Kabupaten Sleman merupakan unsur pelaksana pemerintah daerah yang dipimpin oleh Kepala Dinas yang berkedudukan di bawah dan bertanggung jawab kepada Bupati melalui Sekretaris Daerah. Tugas pokok Dinas Kesehatan Kabupaten Sleman adalah melaksanakan penyelenggaraan pemerintahan daerah di bidang kesehatan.

Untuk melaksanakan tugas penyelenggaraan pemerintahan di bidang kesehatan, Dinas Kesehatan Kabupaten Sleman memiliki fungsi:

- 1) Penyusunan rencana kerja Puskesmas
- 2) Perumusan kebijakan teknis pelayanan kesehatan masyarakat dan perorangan;
- 3) Pelayanan upaya kesehatan masyarakat;
- 4) Pelayanan upaya kesehatan perseorangan tingkat pertama;
- 5) Pelaksanaan ketatausahaan;
- 6) Evaluasi dan penyusunan laporan pelaksanaan kerja Pusat Kesehatan Masyarakat; dan
- 7) Pelaksanaan tugas lain yang diberikan oleh Kepala Dinas sesuai dengan tugas fungsinya.

Dalam melaksanakan tugas dan fungsinya, Dinas Kesehatan Kabupaten Sleman dibagi ke dalam 4 bidang. Pada masing-masing bidang terdiri dari 3 sub koordinator. Masing-masing sub koordinator memiliki tugas pokok dan fungsi dalam perencanaan, penyelenggaraan dan evaluasi sesuai dengan fokus seksi masing-masing.

Susunan organisasi Dinas Kesehatan terdiri dari:

a. Kepala Dinas

b. Sekretariat,

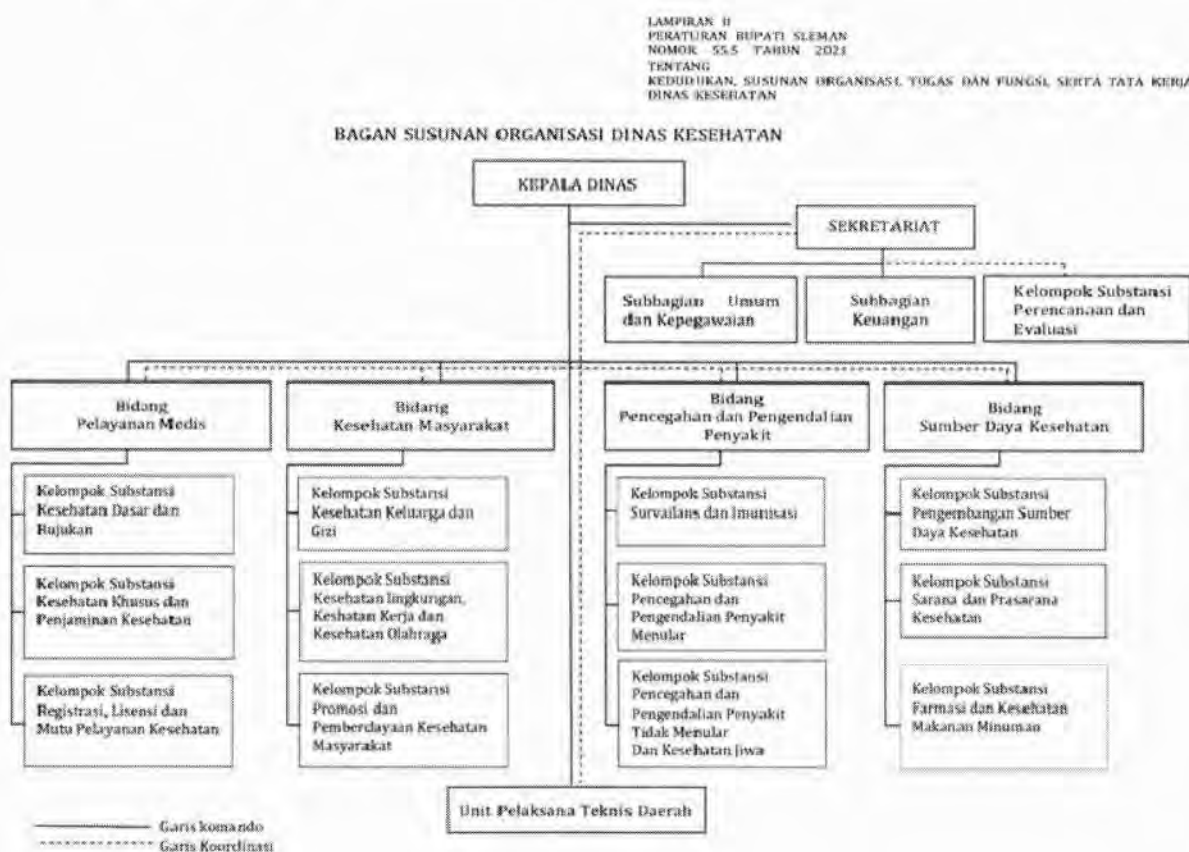
terdiri dari 2 sub bagian dan 1 kelompok substansi, yaitu:

- 1) Subbagian Umum dan Kepegawaian;
- 2) Subbagian Keuangan; dan
- 3) Kelompok Substansi Perencanaan dan Evaluasi.

- c. Bidang Pelayanan Medis,  
terdiri dari 3 kelompok substansi, yaitu:
  - 1) Kelompok Substansi Kesehatan Dasar dan Rujukan;
  - 2) Kelompok Substansi Kesehatan Khusus dan Penjaminan Kesehatan; dan
  - 3) Kelompok Substansi Registrasi, Lisensi dan Mutu Pelayanan Kesehatan.
- d. Bidang Kesehatan Masyarakat,  
terdiri dari 3 kelompok substansi, yaitu:
  - 1) Kelompok Substansi Kesehatan Keluarga dan Gizi;
  - 2) Kelompok Substansi Kesehatan Lingkungan, Kesehatan Kerja dan Kesehatan Olahraga; dan
  - 3) Kelompok Substansi Promosi dan Pemberdayaan Kesehatan Masyarakat.
- e. Bidang Pencegahan dan Pengendalian Penyakit,  
terdiri dari 3 kelompok substansi, yaitu:
  - 1) Kelompok Substansi Surveilans dan Imunisasi;
  - 2) Kelompok Substansi Pencegahan dan Pengendalian Penyakit Menular;  
dan
  - 3) Kelompok Substansi Pencegahan dan Pengendalian Penyakit Tidak Menular dan Kesehatan Jiwa.
- f. Bidang Sumber Daya Kesehatan,  
terdiri dari 3 kelompok substansi, yaitu:
  - 1) Kelompok Substansi Pengembangan Sumber Daya Kesehatan;
  - 2) Kelompok Substansi Sarana dan Prasarana Kesehatan; dan
  - 3) Kelompok Substansi Farmasi dan Kesehatan Makanan Minuman.
- g. Unit Pelaksana Teknis Daerah  
Unit Pelaksana Teknis mempunyai tugas melaksanakan sebagian kegiatan teknis operasional dan/atau kegiatan teknis penunjang Dinas Kesehatan yang terdiri dari :
  - a. UPT Puskesmas
  - b. UPTD POAK dan UPTD Labkesda
  - c. UOBK RSUD Sleman dan RSUD Prambanan



Struktur organisasi Dinas Kesehatan Kabupaten Sleman digambarkan sebagai berikut:



*Gambar 1. Struktur Dinas Kesehatan*

Tugas Dinas Kesehatan membantu Bupati melaksanakan urusan pemerintahan dan tugas pembantuan di bidang kesehatan dan mempunyai fungsi:

- 1) penyusunan rencana kerja Dinas Kesehatan;
- 2) perumusan kebijakan teknis urusan pemerintahan bidang kesehatan;
- 3) pelaksanaan, pelayanan, pembinaan, dan pengendalian;
- 4) evaluasi dan pelaporan pelaksanaan urusan pemerintahan bidang kesehatan;
- 5) pelaksanaan kesekretariatan dinas; dan
- 6) pelaksanaan tugas lain yang diberikan oleh Bupati sesuai tugas dan fungsinya dan/atau sesuai dengan ketentuan peraturan perundang-undangan.

Sekretariat mempunyai tugas melaksanakan urusan umum, urusan kepegawaian, urusan keuangan, urusan perencanaan dan evaluasi, serta mengoordinasikan pelaksanaan tugas satuan organisasi. Fungsinya: penyusunan rencana kerja Sekretariat dan Dinas Kesehatan; perumusan kebijakan teknis kesekretariatan; pelaksanaan urusan umum, kepegawaian, keuangan, perencanaan dan evaluasi; pengoordinasian pelaksanaan tugas satuan organisasi



lingkup Dinas Kesehatan; dan evaluasi dan penyusunan laporan pelaksanaan kerja Sekretariat dan Dinas Kesehatan.

Bidang Pelayanan Medis mempunyai tugas melaksanakan dan membina pelayanan kesehatan dasar dan rujukan, kesehatan khusus, penjaminan kesehatan, registrasi, lisensi, dan pengendalian mutu pelayanan kesehatan. Fungsinya: penyusunan rencana kerja Bidang Pelayanan Medis; perumusan kebijakan teknis pelayanan kesehatan dasar dan rujukan, kesehatan khusus, penjaminan kesehatan, registrasi, lisensi, dan pengendalian mutu pelayanan kesehatan; pembinaan pelayanan kesehatan dasar dan kesehatan rujukan; pelaksanaan dan pembinaan pelayanan kesehatan khusus, penjaminan kesehatan; pelayanan dan pembinaan registrasi dan lisensi kesehatan; pengendalian mutu pelayanan kesehatan; dan evaluasi serta penyusunan laporan pelaksanaan kerja Bidang Pelayanan Medis.

Bidang Kesehatan Masyarakat (Kesmas) mempunyai tugas melaksanakan dan membina pelayanan kesehatan keluarga dan gizi, kesehatan lingkungan, kesehatan kerja, dan kesehatan olahraga, serta promosi dan pemberdayaan kesmas. Fungsinya: penyusunan rencana kerja Bidang Kesmas perumusan kebijakan teknis pelayanan kesehatan keluarga dan gizi, kesehatan lingkungan, kesehatan kerja, dan kesehatan olahraga, promosi dan pemberdayaan kesmas; pembinaan kesehatan keluarga; pelaksanaan dan pembinaan pelayanan gizi, kesehatan lingkungan, kesehatan kerja, kesehatan olahraga, promosi kesehatan, pemberdayaan kesmas; dan evaluasi dan penyusunan laporan pelaksanaan kerja Bidang Kesmas.

Bidang Pencegahan dan Pengendalian Penyakit (P2P) mempunyai tugas melaksanakan dan membina surveilans, imunisasi dan kesehatan matra, pencegahan dan pengendalian penyakit menular (P2PM), pencegahan dan pengendalian penyakit tidak menular (P2PTM) dan kesehatan jiwa. Fungsinya: penyusunan rencana kerja Bidang P2P; perumusan kebijakan teknis surveilans, imunisasi dan kesehatan matra, P2P menular, P2PTM dan kesehatan jiwa; pelaksanaan dan pembinaan surveilans, imunisasi dan kesehatan matra, P2PM, PTM dan kesehatan jiwa; dan evaluasi serta penyusunan laporan pelaksanaan kerja Bidang P2P.

Bidang Sumber Daya Kesehatan (SDK) mempunyai tugas melaksanakan dan membina pengembangan sumber daya kesehatan, pengelolaan sarana dan prasarana kesehatan (Sarpraskes), farmasi, dan kesehatan makanan minuman. Fungsinya: penyusunan rencana kerja Bidang SDK, perumusan kebijakan teknis pengembangan SDK, sarpraskes, farmasi dan kesehatan makanan dan minuman; pelaksanaan dan pembinaan SDK, sarpraskes, pengendalian farmasi dan

kesehatan makanan minuman; evaluasi dan laporan pelaksanaan kerja Bidang SDK.

Unit Pelaksana Teknis mempunyai tugas melaksanakan sebagian kegiatan teknis operasional dan/atau kegiatan teknis penunjang Dinas Kesehatan; yang terdiri dari :

- 1) UPT Puskesmas
- 2) UPTD POAK dan UPTD Labkesda
- 3) UOBK RSUD Sleman dan RSUD Prambanan

Adapun tugas pokok fungsi dari Puskesmas adalah:

- a. Penyusunan rencana kerja Puskesmas
- b. Perumusan kebijakan teknis pelayanan kesehatan masyarakat dan perorangan;
- c. Pelayanan upaya kesehatan masyarakat;
- d. Pelayanan upaya kesehatan perseorangan tingkat pertama;
- e. Pelaksanaan ketatausahaan;
- f. Evaluasi dan penyusunan laporan pelaksanaan kerja Pusat Kesehatan Masyarakat;
- g. Pelaksanaan tugas lain yang diberikan oleh Kepala Dinas sesuai dengan tugas fungsinya.

RSUD sebagai organisasi bersifat khusus pada Dinas Kesehatan terwadahi dalam Peraturan Bupati Sleman Nomor 55.31 Tahun 2021 Tentang Pembentukan, Susunan Organisasi, Tugas Fungsi dan Tata Kerja Unit Organisasi Bersifat Khusus Rumah Sakit Umum Daerah Sleman pada Dinas Kesehatan; serta Peraturan Bupati Nomor 55.32 Tahun 2021 Tentang Pembentukan, Susunan Organisasi, Tugas Fungsi dan Tata Kerja Unit Organisasi Bersifat Khusus Rumah Sakit Umum Daerah Prambanan pada Dinas Kesehatan.

Dalam melaksanakan tugas tersebut RSUD mempunyai tugas menyelenggarakan pelayanan kesehatan, dalam melaksanakan tugas tersebut mempunyai fungsi sebagai berikut:

- a. Penyusunan rencana kerja RSUD;
- b. Perumusan kebijakan teknis penyelenggaraan pelayanan kesehatan RSUD;
- c. Penyelenggaraan pelayanan pengobatan dan pemulihan kesehatan sesuai standar pelayanan rumah sakit;
- d. Pemeliharaan dan peningkatan kesehatan perorangan melalui pelayanan yang paripurna;
- e. Evaluasi dan pelaporan penyelenggaraan pelayanan kesehatan RSUD;
- f. Pelaksanaan kesekretariatan rumah sakit; dan



- g. Pelaksanaan tugas lain yang diberikan oleh Kepala Dinas sesuai tugas dan fungsinya dan/ atau sesuai ketentuan peraturanperundang-undangan.

Berdasarkan Peraturan Bupati Sleman Nomor 38.1 Tahun 2018, UPTD Laboratorium Kesehatan dalam melaksanakan tugas menyelenggarakan fungsi:

- a. penyusunan rencana kerja;
- b. perumusan kebijakan teknis pelayanan Laboratorium Kesehatan;
- c. pelayanan pengujian kualitas air, makanan, dan minuman;
- d. pelayanan pengujian kualitas udara dan lingkungan sarana dan prasarana pelayanan kesehatan dan usaha;
- e. pelayanan pengujian klinis;
- f. pelaksanaan pengawasan tindak lanjut hasil pemeriksaan UPTD Laboratorium Kesehatan;
- g. pemeliharaan peralatan laboratorium;
- h. pelaksanaan ketatausahaan;
- i. evaluasi dan penyusunan laporan pelaksanaan kerja; dan
- j. pelaksanaan tugas lain yang diberikan oleh Kepala Dinas sesuai dengan tugas dan fungsinya.

Sementara fungsi Unit Pelaksana Teknis Daerah Pengeolaan Obat dan Alat Kesehatan berdasarkan peraturan bupati Sleman Nomor 38.2 tahun 2018 adalah:

- a. penyusunan rencana kerja;
- b. perumusan kebijakan teknis pengelolaan obat dan alat kesehatan;
- c. pelaksanaan analisis kebutuhan obat, vaksin, dan alat kesehatan habis pakai;
- d. pelaksanaan pengadaan obat, vaksin, dan alat kesehatan habis pakai;
- e. pelaksanaan penyimpanan, penyediaan, dan pendistribusian obat, vaksin, dan alat kesehatan habis pakai;
- f. pengawasan dan pengendalian pemanfaatan obat, vaksin, dan alat kesehatan habis pakai;
- g. pelaksanaan ketatausahaan;
- h. evaluasi dan penyusunan laporan pelaksanaan kerja; dan
- i. pelaksanaan tugas lain yang diberikan oleh Kepala Dinas sesuai dengan tugas dan fungsinya

Sementara Kelompok Jabatan Fungsional mempunyai tugas melaksanakan sebagian tugas Dinas Kesehatan sesuai dengan keahlian.

Capaian kinerja organisasi atas Indikator Kinerja Utama dan pernyataan kinerja tujuan dan sasaran organisasi sesuai dengan hasil pengukuran indikator kinerja organisasi yang telah ditetapkan dalam dokumen Perjanjian Kinerja.

No	Indikator Kinerja Utama	Satuan	Realisasi 2021	Target 2022	Realisasi 2022	Capaian %	Tingkat Kemajuan	Target Jangka Menengah
1	Indeks Kepuasan Masyarakat (IKM)	indeks	83.52	83.12	83.3	100.22	98.87	84.25
2	Predikat AKIP	%	AA (96.13)	A	A	100	100	A
3	Rerata kinerja pelayanan kesehatan ibu, bayi dan balita) 1. Angka Kematian Ibu 2. Angka Kematian Bayi 3. Prevalensi balita pendek (stunted) dan sangat Pendek (severely stunted) 4. Prevalensi Balita berat badan kurang (underweight) dan berat badan sangat kurang (severely underweight)	%	-17.95	98.5	100.21	101.74	100.21	100
4	Akreditasi Puskesmas dan Rumah Sakit dengan status paripurna	Jumlah	3	3	3	100	33.33	9
5	Persentase sediaan obat, alkes dan makanan sesuai dengan standart	%	34.58	53	84,01	158.51	142.39	59
6	Persentase rumah tangga yang menerapkan Pola Hidup Bersih dan Sehat (PHBS)	%	58.5	49	59.8	122.04	103.10	58

**Tabel 2.2**  
**Pencapaian Kinerja Pelayanan Dinas Kesehatan Tahun 2022**

No.	Indikator Kinerja	Satuan	Realisasi		Tingkat Kemajuan	Target Jangka Menengah	Catatan Analisis	
			2021	2022			Faktor Pendorong	Faktor Penghambat
1.	Indek Kepuasan Masyarakat	Indeks	83.52	83.3	98.87	84.25	<p>a. Adanya komitmen untuk terus meningkatkan kualitas pelayanan publik,</p> <p>b. Semua unit organisasi telah memiliki pengalaman melaksanakan Survey Kepuasan Masyarakat pada tahun sebelumnya, sehingga teknis pengambilan dan pengolahan data IKM pada OPD menjadi lebih mudah dan lancar.</p> <p>c. Telah ditetapkannya Keputusan Bupati Sleman Nomor 70.1/Kep.KDH/A/2015 tentang Indikator Kinerja Penyelenggaraan Pelayanan Publik.</p>	<p>a. Sarana dan Prasarana khusus untuk difabel belum memadai khususnya di Dinas Kesehatan</p> <p>b. Ruang tunggu belum memadai menyatu dengan parkir</p> <p>c. Ruang pelayanan kurang memenuhi standar (sempit)</p> <p>d. Ketersediaan ruang pelayanan di gedung Dinas Kesehatan belum memadai</p> <p>e. Ketersediaan ruang pertemuan dari segi kualitas maupun kuantitas</p> <p>f. Adanya beban kerja yang berat dengan tugas ganda mengakibatkan kurang fokus pada pelayanan</p>
2.	Predikat AKIP Dinas Kesehatan	Indeks	AA	A	100	A	<p>a. mengembangkan terus kualitas sumber daya manusia melalui pendidikan maupun pelatihan-pelatihan yang berkaitan dengan pengelolaan keuangan daerah</p> <p>b. menempatkan personil SDM yang ada sesuai dengan kualitas dan kemampuan dari masing-masing SDM tersebut sehingga istilah "the right man in the right place" tidak hanya menjadi slogan saja melainkan</p>	<p>g. Sarana dan Prasarana khusus untuk difabel belum memadai khususnya di Dinas Kesehatan</p> <p>h. Ruang tunggu belum memadai menyatu dengan parkir</p> <p>i. Ruang pelayanan kurang memenuhi standar (sempit)</p> <p>j. Ketersediaan ruang pelayanan di gedung Dinas Kesehatan belum memadai</p> <p>k. Ketersediaan ruang pertemuan</p>



							<p>dapat diterapkan di Dinas Kesehatan Sleman</p> <p>c. Optimalisasi aset dengan melakukan empat dasar manajemen yaitu planning, organizing, leading, dan controlling</p> <p>d. pengelolaan aset yang efektif untuk mencapai tujuan organisasi (indikator tujuan, sasaran, program dan kegiatan)</p> <p>e. Pelayanan Kesehatan sudah sesuai dengan standar operasional prosedur (SOP)</p> <p>f. Adanya keterbukaan informasi publik dan responsif terhadap masukan pelanggan di bidang kesehatan.</p> <p>g. Tingginya komitmen pemerintah daerah terhadap standarisasi pelayanan publik</p> <p>h. Sistem Akuntabilitas Kinerja Instansi Pemerintah di Dinas Kesehatan, evaluasi telah dilakukan terhadap 5 (lima) komponen besar manajemen kinerja, yang meliputi: Perencanaan Kinerja Pengukuran Kinerja Pelaporan Kinerja Evaluasi Kinerja dan Capaian Kinerja</p>	<p>dari segi kualitas maupun kuantitas</p> <p>i. Adanya beban kerja yang berat dengan tugas ganda mengakibatkan kurang fokus pada pelayanan</p>
3.	<p>Rerata kinerja pelayanan kesehatan ibu, bayi dan balita)</p> <p>1. Angka Kematian Ibu</p> <p>2. Angka Kematian</p>	%	-17.95	100.21	100.21	100	<p>a. Beberapa regulasi yang mempengaruhi pelaksanaan dan pencapaian indikator rerata kinerja pelayanan kesehatan ibu, bayi dan balita)</p> <p>b. Regulasi yang mempengaruhi pelaksanaan dan pencapaian indikator Akreditasi Puskesmas dan Rumah Sakit</p> <p>c. Regulasi yang mempengaruhi</p>	<p>a. Meningkatnya penyakit tidak menular (PTM), seperti: hipertensi, DM, kanker, stroke.</p> <p>b. Meningkatnya angka kematian ibu.</p> <p>c. Meningkatnya Kehamilan Tidak Diinginkan (KTD)</p> <p>d. Pandemi covid</p> <p>e. Banyak kepesertaan JKN yang non aktif</p> <p>f. Jumlah dan kompetensi SDM</p>



	<p>Bayi</p> <p>3. Prevalensi balita pendek (stunted) dan sangat Pendek (severely stunted)</p> <p>4. Prevalensi Balita berat badan kurang (underweight ) dan berat badan sangat kurang (severely underweight)</p>						<p>pelaksanaan dan pencapaian indikator Persentase rumah tangga yang menerapkan Pola Hidup Bersih dan Sehat (PHBS)</p> <p>d. Tersedianya anggaran, sarana kesehatan yang memadai dan sumber daya yang berkualitas</p> <p>e. Pemberdayaan masyarakat menuju kemandirian masyarakat di bidang Kesehatan.</p> <p>f. Adanya sepuluh Puskesmas Rawat inap yang mampu PONEDED</p> <p>g. Penerapan akreditasi di fasilitas pelayanan kesehatan</p> <p>h. Penerapan PPK BLUD di Fasilitas Pelayanan Kesehatan Pemerintah</p> <p>i. Adanya kolaborasi dengan lintas OPD dalam Sleman Smart City</p> <p>j. Pengembangan sistem informasi kesehatan melalui Smart Health antara lain Sleman Emergency Services</p> <p>k. Pemenuhan regulasi standar bangunan Puskesmas serta pemenuhan alokasi anggaran kesehatan minimal 10% dari APBD</p> <p>l. Pemberdayaan kesehatan masyarakat yang tercermin melalui berbagai kegiatan UKBM (Upaya Kesehatan Bersumber Daya Masyarakat) yang mulai berjalan normal dengan pembatasan (Penanaman TOGA, kegiatan Posyandu, dsb)</p> <p>m. Berbagai upaya peningkatan Gerakan Masyarakat Hidup Sehat mulai meningkat antara lain aktifitas fisik dengan adanya berbagai lomba sleman bangkit, sringing kesehatan</p>	<p>kesehatan masih kurang</p> <p>g. Kesiapan sumber daya dalam menghadapi smart city belum optimal</p> <p>h. Penerapan manual rujukan kurang efektif (Sisrute: sistem rujukan terpadu kurang berjalan)</p> <p>i. Kompetensi tenaga kesehatan di Puskesmas PONEDED dan RS PONEK masih kurang</p> <p>j. Kompetensi tenaga kesehatan di Puskesmas Tim TFC (therapeutic Feeding center) masih kurang</p>
--	--	--	--	--	--	--	--	--

							<p>melalui posbindu dan UKBM lain</p> <p>n. Tersedianya sanitasi lingkungan yang baik. Mendapat penghargaan STBM berkelanjutan tahun 2022</p> <p>o. Upaya peningkatan kualitas pelayanan kesehatan di RSUD dan Puskesmas yang telah dievaluasi oleh Kementerian Kesehatan</p> <p>p. Peningkatan pelayanan kesehatan di rumah sakit, Puskesmas, dan fasilitas kesehatan lainnya</p> <p>q. Gerakan Masyarakat Hidup Sehat (Gernas), kesehatan reproduksi, Gerakan Masyarakat Cerdas Memilih Obat (Gema Cermat), gerakan rumah tangga tidak merokok, dan Perilaku Hidup Bersih dan Sehat (PHBS), serta sosialisasi hidup sehat dengan olahraga</p> <p>r. Adapun prestasi Pemerintah Kabupaten Sleman dalam bidang kesehatan antara lain: Tenaga Kesehatan dan SDM Penunjang Tingkat Nasional Tahun 2022 kategori : Nutrisionis, Perawat, dan ATLM</p> <p>s. Dukungan dari semua OPD untuk meningkatkan derajat kesehatan masyarakat</p> <p>t. Kerjasama lintas program dan lintas sektor yang baik (Dinas Kesehatan bersama PKK, Rumah Sakit, Klinik, BPS, Kecamatan dan Desa)</p> <p>u. Banyaknya Fasilitas Kesehatan Swasta (Rumah Sakit maupun Klinik serta BPS) yang telah rutin melaporkan hasil pelayanannya</p> <p>v. Adanya inovasi pelayanan kesehatan di Dinas Kesehatan, Puskesmas dan</p>	
--	--	--	--	--	--	--	--	--

							Rumah Sakit w. Meningkatnya perubahan perilaku masyarakat untuk penerapan lima pilar STBM (Sanitasi Total Berbasis Masyarakat)	
5.	Akreditasi Puskesmas dan Rumah Sakit dengan status paripurna	Jumlah	3	3	100	-	a. Adanya program peningkatan mutu SDM b. Adanya pemenuhan standar kompetensi petugas c. Dukungan anggaran untuk Diklat, peningkatan pendidikan ke D.III, dan Kemudahan persyaratan pengurusan/perpanjangan STR/SIP d. Adanya tim BINWAS MUTU (Pembinaan dan Pengawasan Mutu Nakes)	a. Updating data pendidikan, Diklat ke dalam aplikasi SISDMK belum optimal b. Biaya pelaksanaan diklat yang mahal sehingga pejabat fungsional menunggu antrian pelaksanaan dari pemerintah c. Unit penyelenggara diklat kompetensi masih terbatas d. Keterbatasan informasi terkait penyelenggaraan diklat kompetensi
6.	Persentase sediaan obat, alkes dan makanan sesuai dengan standart	%	34,58	84,01	158,51	-	a. Dukungan SDM tenaga kesehatan, yaitu tenaga yang ada di Dinas Kesehatan sebanyak 7 (tujuh) orang, serta melibatkan tenaga kesehatan di puskesmas yang meliputi apoteker 25 (dua puluh lima) orang dan sanitarian 37 (tiga puluh tujuh) orang. b. Dukungan anggaran baik DAK maupun APBD	a. Pengawasan terhadap sarana pengelolaan obat/alkes baru dapat dilakukan terhadap salah satu sasaran yaitu apotek, sedangkan terhadap sarana pengelolaan obat/alkes yang lain seperti rumah sakit, klinik, toko obat, toko/distributor alkes, belum dapat terjangkau karena keterbatasan SDM. Upaya yang dilakukan adalah mengembangkan teknik pengawasan secara mandiri atau self assesment, didukung sistem aplikasi yang memadai. b. Pengawasan terhadap pengelolaan makanan, masih belum dapat mencakup keseluruhan pelaku usaha pangan, tetapi masih bersifat sampling per puskesmas/kapanewon. Upaya yang dilakukan adalah dengan proaktif melakukan pemantauan



								berkala berbasis resiko, yang didukung sistem komunikasi yang baik untuk menjangkau informasi dari masyarakat terhadap kemungkinan adanya ketidakamanan makanan.
7.	Persentase rumah tangga yang menerapkan Pola Hidup Bersih dan Sehat (PHBS)	%	58.5	59.8	103.10	58	<p>a. Adanya kegiatan program Pengembangan Media Promosi dan informasi sadar hidup sehat dan penyuluhan Masyarakat tentang Gerakan Masyarakat Hidup Sehat terkait Aktifitas Fisik, Makan Buah dan Sayur dan Tidak Merokok di dalam rumah</p> <p>b. Adanya regulasi yang mendukung penerapan PHBS rumah tangga</p> <ol style="list-style-type: none"> <li>1) Peraturan Bupati Sleman Nomor 42 tahun 2012 tentang Kawasan Tanpa Rokok</li> <li>2) Peraturan Bupati Sleman Nomor 38 tahun 2015 tentang Inisiasi Menyusu Dini dan Pemberian ASI Eksklusif</li> <li>3) SK Bupati Sleman Nomor 6.9/KEP.KDH/A/2018 ttg Gerakan Masyarakat Hidup Sehat Tahun 2018 – 2020</li> <li>4) Instruksi Bupati Sleman Nomor 440/001/2018 tentang Bebas Iklan Rokok pada kawasan Tanpa Rokok</li> <li>5) SK Bupati Sleman Nomor 46.3/KEP KDH/A/2019 tentang Satuan Tugas Kawasan Tanpa Rokok</li> <li>6) Perda Nomor 5 Tahun 2019 ttg Penyelenggaraan Keolahragaan</li> <li>7) Perda Nomor 4 tahun 2020 tentang Sanitasi Total Berbasis Masyarakat (STBM)</li> <li>8) Peraturan Daerah Kabupaten</li> </ol>	<p>a. Kampanye GERMAS pada berbagai tatanan masih terbatas karena masih adanya anggapan bahwa GERMAS hanya menjadi tanggungjawab bidang kesehatan</p> <p>b. Regulasi yang ada belum sepenuhnya melibatkan masyarakat dalam implementasinya.</p>

							<p>Sleman Nomor 5 Tahun 2019 tentang Penyelenggaraan Keolahragaan</p> <p>9) Peraturan Bupati Sleman Nomor 22.1 Tahun 2021 tentang Percepatan Penanggulangan Stunting Terintegrasi</p> <p>10) Peraturan Bupati Sleman Nomor 37.1 Tahun 2020 tanggal 18 Agustus 2020 tentang Penerapan Disiplin dan Penegakan Hukum Protokol Kesehatan sebagai Upaya Pencegahan dan Pengendalian Corona Virus Disease 2019 (COVID-19)</p> <p>11) Peraturan Bupati Sleman Nomor No.4 Tahun 2020 ttg Sanitasi Total Berbasis Masyarakat</p> <p>12) Instruksi Bupati Sleman Nomor 35 Tahun 2021 tentang Gerakan Masyarakat Hidup Sehat</p> <p>13) Surat Edaran Bupati Nomor 002 Tahun 2022 tentang Pembudayaan Gerakan Masyarakat Hidup Sehat</p> <p>14) Surat Edaran Bupati Nomor 030 Tahun 2022 tentang Gerakan Pilah Sampah dari Rumah</p> <p>15) Surat Edaran Bupati Nomor 076 Tahun 2022 tentang Gerakan Keluarga Sehat Bebas Asap Rokok (GASBRO)</p> <p>c. Dukungan lintas sektor pada berbagai program yang mendukung GERMAS</p> <p>d. Meningkatnya alokasi anggaran Pemerintah Kabupaten Sleman terhadap GERMAS</p>
--	--	--	--	--	--	--	--



### 2.3 ISU-ISU PENTING PENYELENGGARAAN TUGAS DAN FUNGSI PERANGKAT DAERAH

Dalam pelaksanaan tugas dan fungsi Dinas Kesehatan Sleman terdapat beberapa isu penting sebagai berikut :

- a. Belum optimalnya fasilitas pelayanan kesehatan, terutama bagi lansia dan disabilitas ;

Sebanyak 25 puskesmas dan 2 RSUD di Kabupaten Sleman merupakan fasilitas kesehatan ramah lansia serta sudah terakreditasi. Upaya yang dilakukan oleh Puskesmas dan RSUD secara bertahap melakukan pengadaan fasilitas, seperti pelayanan khusus (loket, poli obat, fisioterapi, psikologi, instalasi pengolahan limbah yang sesuai standar dan lain-lain). Sarana prasarana kesehatan yang ramah lansia dan disabilitas juga belum tersedia secara menyeluruh. Dengan demikian, pelayanan kepada lansia dan disabilitas menjadi salah satu perhatian dalam penyelenggaraan urusan kesehatan, dengan adanya inovasi-inovasi pelayanan kesehatan dan fasilitas yang ada di tingkat Puskesmas dan Rumah Sakit, sehingga kinerja pelayanan bagi lansia semakin membaik. Hal ini ditunjukkan dengan meningkatnya angka harapan hidup (AHH) pada tahun 2021, menjadi 74,92 tahun dan tahun 2022 tercapai 75,00 tahun.

- b. Masih adanya penyakit menular antara lain (DBD, TBC, HIV/AIDS, leptospirosis, ISPA, diare, dan sebagainya);

- 1) Angka penemuan penderita TB Paru (Case Detection Rate/CDR) dan Kesembuhan penderita TBC Paru BTA (+)

Cakupan penemuan dan penanganan penderita penyakit tuberkulosis (TBC BTA) pada tahun 2021 (35,9%) mengalami penurunan dari tahun 2020 (37,91%). Hal ini dikarenakan karena adanya pandemi covid, dimana ada PPKM. Tahun 2022 ini proporsi jumlah kasus TBC yang terdeteksi sebanyak 61,01%. Ini lebih banyak daripada tahun 2021 sebanyak 35,95%.

Hal ini dikarenakan penemuan kasus secara aktif masif dan pasif intensi di fasyankes. Namun, proporsi kasus tuberkulosis yang diobati dan sembuh dalam program DOTS mengalami penurunan, dari 87,21% di tahun 2020 menjadi 56,40%. Hasil capaian Kesembuhan (Cure rate) tahun 2022 adalah 58,70%, ini masih dibawah target Nasional 90%. Hal ini dikarenakan beberapa pasien



TB bakteriologis tidak melakukan pemeriksaan follow up di bulan ke-2, satu bulan sebelum akhir pengobatan dan akhir pengobatan.

Namun meskipun demikian, keberhasilan Pengobatan tidak lepas dari dukungan berbagai pihak yang ikut menjadi petugas PMO (Pengawas Menelan Obat) seperti Kader Sinergi, kader Puskesmas yang dilakukan bimbingan teknis oleh masing-masing Puskesmas wilayah, dan selalu mensosialisasi kan tentang Penyakit Tuberkulosis dan penanganannya.

APBD juga menganggarkan Reward bagi pasien yang sembuh sebanyak 120 Reward yang diberikan, harapannya akan semakin meningkatkan angka kesembuhan TBC.

## 2) Cakupan penderita DBD yang ditangani

Grafik 1. Cakupan kasus DBD dan kematian DBD



Tahun 2022 merupakan siklus tiga tahunan kasus DBD di Kabupaten Sleman. Berdasarkan grafik dibawah ini diketahui bahwa kasus DBD pada tahun 2022 merupakan kasus terendah dibandingkan dengan siklus tiga tahunan sebelumnya yaitu pada tahun 2019, 2016, 2013, dan 2010. Keberhasilan pengendalian kasus pada siklus tiga tahunan DBD di tahun 2022 dipengaruhi oleh adanya program penanggulangan DBD di Kabupaten Sleman, antara lain Pemberantasan Sarang Nyamuk (PSN), Gerakan satu rumah satu Jumantik (GIRIJ), fogging dan inovasi teknologi nyamuk *Aedes Aegypti* ber-*Wolbachia* (Si Wolly Nyaman) yang mendukung efisiensi pengendalian DBD di Kabupaten Sleman. Dalam teknologi ini, Kabupaten Sleman bekerja sama dengan Fakultas Kedokteran, Kesehatan Masyarakat, dan Keperawatan (FKKMK) Universitas Gadjah Mada bersama dengan World Mosquito Program (WMP)

yang didukung oleh Yayasan Tahija dengan program bernama Si Wolly Nyaman (Wolbachia nyamuk aman cegah Demam berdarah di Sleman). Program pengendalian DBD tersebut diperkuat dengan adanya surat Edaran Kewaspadaan Dini terhadap DBD dan Fogging. Upaya lain yang telah dilakukan antara lain mengoptimalkan Pokjanal DBD Kabupaten dengan mendorong Pokjanal DBD Kapanewon lebih giat melaksanakan Pemantuan Kegiatan PSN Kalurahan.

3) Prevalensi HIV/AIDS terhadap penduduk

Capaian sasaran dari SPM HIV adalah orang yang beresiko dimana orang beresiko tersebut adalah Ibu hamil (14.149), Target penderita TB (2546), IMS (1178), Estimasi Populasi Kunci yaitu WPS (903), LSL (700), Waria (42), Penasun (1), warga binaan (300), sehingga total target SPM menjadi 19.819. Dari cakupan SPM HIV yang dilakukan pemeriksaan HIV sebanyak 15.785, sehingga capaian dari SPM 79,65%. Faktor capaian SPM kurang dari 100% yaitu tercapai 79,65% karena layanan KT HIV terdampak Pandemi Covid19, dimana dari sasaran merasa ketakutan untuk berkunjung ke layanan kesehatan, spot dari populasi kunci banyak yang tidak aktif sehingga kegiatan aktif VCT mobile tidak terlaksana.

Surveilans HIV/AIDS dalam kurun waktu 2004 sampai tahun 2021, didapatkan jumlah total penderita HIV (1486) AIDS (433) kasus. Jumlah tersebut sudah termasuk kasus baru HIV/AIDS di tahun 2021, sebanyak 126 kasus HIV dan 15 kasus AIDS. Prevalensi HIV/AIDS tahun 2021 dari 126 adalah dibagi sasaran populasi umum tercapai 0.01%, status prevalensinya adalah Epidemik Terkonsentrasi yaitu terfokus pada populasi kunci lebih 5%.

Prevalensi HIV/AIDS di Kabupaten Sleman tahun ini masih 0,01%, dengan jumlah kasus HIV baru yang ditemukan di Kabupaten Sleman sebanyak 156 kasus baru. Meningkat sebanyak 30 kasus dari tahun 2021. Upaya fast track pada program HIV yaitu segera akses pengobatan setelah ditemukan dalam upaya mendukung 3 zero ( zero new Infection, zero AIDS-related deaths, zero Stigma ) didukung dengan 16 layanan di Kabupaten Sleman mampu PDP ( Perawatan Dukungan dan Pengobatan ) HIV yaitu : Puskesmas Berbah, Puskesmas Depok 3, Puskesmas Ngemplak 1, Puskesmas Cangkringan, Puskesmas Pakem, Puskesmas Ngaglik 2, Puskesmas Mlati 1, Puskesmas Mlati 2, Puskesmas Sleman, Puskesmas Tempel 1,



Puskemas Gamping 2, Puskemas Godean 1, RSUD Sleman, RSUD Prambanan, RSA UGM, RSUP Dr. Sardjito.

- 4) Cakupan Diare ditemukan dan ditangani

Grafik 2. Cakupan Diare



Kasus Diare di kabupaten Sleman mengalami penurunan kasus sejak tahun 2019 hingga tahun 2021 dibawah standart target nasional yaitu

270 per 1000 penduduk. Hal ini mengindikasikan bahwa perilaku masyarakat Sleman dalam menerapkan Perilaku Hidup Bersih Sehat (PHBS) semakin baik terutama sejak pandemi masyakat terbiasa untuk selalu cuci tangan dalam setiap melakukan aktivitas. Peningkatan capain kinerja tersebut juga didukung dengan capaian desa stop BABS 100% serta presentase desa STBM sebesar 88,4% (76 desa dari 86 desa).

Penyakit diare masih merupakan masalah kesehatan masyarakat di negara berkembang seperti di Indonesia, karena morbiditas dan mortalitas-nya yang masih tinggi. Jumlah penderita diare yang ditangani sesuai standar di Kabupaten Sleman pada tahun 2022 sebanyak 24,15%, cakupan ini terbilang rendah meskipun sudah mengalami peningkatan dari tahun 2021 sebebsar 12,23%.

- 5) Selain penyakit menular pada umumnya, pada tahun 2020 terdapat wabah COVID-19 yang merupakan pandemi baru. Sampai tahun 2021 jumlah kasus masih tinggi. Data per 23 Mei 2021, jumlah yang terkonfirmasi positif sebanyak 15.610 orang, sembuh 14.316 orang dan meninggal 458 orang. Kasus terjadi paling banyak di Kapanewon Depok dengan jumlah kasus 3.028 dan meninggal 87

orang. Kasus paling sedikit di Kapanewon Cangkringan dengan jumlah kasus 227 dan meninggal 6 orang.

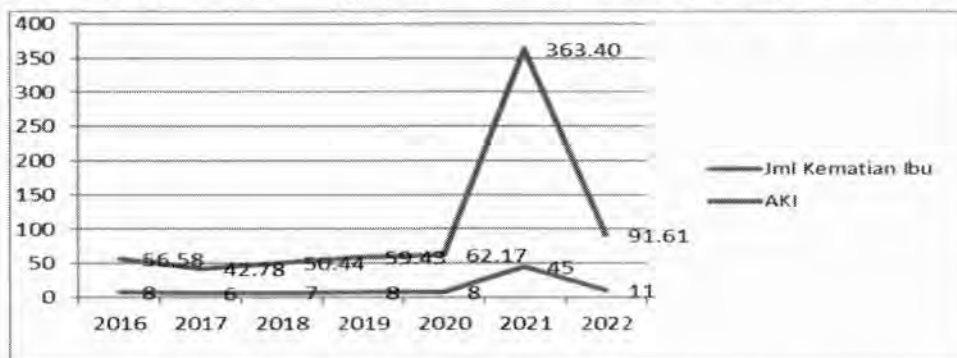
Sampai dengan akhir Desember 2021 jumlah yang terkonfirmasi positif sebanyak 54.921 orang, sembuh 52.319 orang dan meninggal 2.414 orang, dan pada tahun 2022 terdapat 82.800 orang terkonfirmasi positif, 79.961 orang sembuh dan 2.783 orang meninggal. Depok dengan jumlah kasus 3.028 dan meninggal 87 orang. Kasus paling sedikit di Kapanewon Cangkringan dengan jumlah kasus 227 dan meninggal 6 orang.

Sampai dengan akhir Desember 2021 jumlah yang terkonfirmasi positif sebanyak 54.921 orang, sembuh 52.319 orang dan meninggal 2.414 orang, dan pada tahun 2022 terdapat 82.800 orang terkonfirmasi positif, 79.961 orang sembuh dan 2.783 orang meninggal.


c. Masih adanya kematian ibu melahirkan dan bayi lahir;

Angka Kematian Ibu (AKI) dan Angka Kematian Bayi (AKB) merupakan salah satu indikator untuk melihat keberhasilan upaya kesehatan ibu dan anak. Selain menilai program kesehatan ibu dan anak, indikator ini mampu menilai kesadaran kesehatan masyarakat, karena kepekaannya terhadap peningkatan pelayanan kesehatan, baik dari segi aksesibilitas maupun kualitas.

Grafik 3. Jumlah dan Angka Kematian Ibu dari Tahun 2016 s.d 2022



Grafik 4. Jumlah Kematian Bayi dan Angka Kematian Bayi Tahun 2015 s.d 2022





Angka Kematian Bayi tersebut berhubungan erat dengan kenaikan Ibu Hamil dengan usia lebih dari 40 tahun, kehamilan lebih dari 5 kali dan Kehamilan tidak diinginkan (KTD). Upaya yang sudah dilakukan oleh Dinas Kesehatan Sleman untuk menurunkan angka kematian ibu dan bayi adalah:

- a) Kerjasama lintas program dan lintas sektor dalam memantau Ibu Hamil di Wilayahnya
  - b) Adanya Pedoman Rujukan Maternal dan Neonata untuk fasilitas Kesehatan
  - c) Adanya sistem pencatatan dan pelaporan kohort online tentang ibu dan anak SIM KIA SEMBADA
  - d) Tersedianya buku Kesehatan Ibu dan Anak untuk semua sasaran Ibu Hamil di Kabupaten Sleman
  - e) Pelaksanaan kelas Ibu Hamil
  - f) Inovasi ToTalitas Besti (Tolong Tangani dan Fasilitas Bumil dan Balitadari Risiko Tinggi
- d. Masih adanya balita gizi buruk dan kasus stunting;
- 1) Cakupan Status Balita Gizi Buruk

Sesuai dengan peraturan Menteri Kesehatan nomor 2 tahun 2020 tentang standar Antropometri ada perbedaan penyebutan status gizi buruk indeks berat badan menurut umur menjadi berat badan sangat kurang. Selama 3 tahun terakhir persentase balita gizi buruk mengalami peningkatan sebagaimana terlihat dalam grafik berikut :

Grafik 5. Cakupan Status Balita Gizi Buruk



Upaya yang telah dilakukan antara lain dengan mensosialisasikan kebijakan terbaru dari pemerintah pusat berupa Surat Edaran Nomor HK.02.02 -I - 1371 -2021 tentang Kegiatan Pemantauan Pertumbuhan dan Perkembangan Balita yang mengamanatkan bahwa seluruh balita 0-59 bulan harus dilakukan pemantauan pertumbuhan dan perkembangan secara rutin setiap bulan di posyandu sebagai deteksi dini gangguan tumbuh



kembang dan sebagaimana tercantum dalam Peraturan Bupati Nomor 22.1 tahun 2021 tentang Percepatan Penanggulangan Stunting Terintegrasi.

2) Cakupan status balita sangat pendek dan pendek

Grafik 6. Capaian Balita sangat pendek dan pendek (stunting)



Pada tahun 2022 Kabupaten Sleman berhasil menurunkan prevalensi stunting menjadi 6.88%, hal ini tidak terlepas dari peran berbagai pihak dalam upaya penanggulangan stunting, termasuk adanya regulasi yang mendukung yaitu peraturan Bupati Sleman Nomor 22.1 tahun 2021 tentang Percepatan Penanggulangan Stunting Terintegrasi. Selain itu berbagai program inovasi pada setiap siklus kehidupan yang telah diluncurkan sejak tahun 2018 juga menjadi faktor pendorong turunnya prevalensi stunting antara lain Inovasi-inovasi:

- a. GeTAR Thala (Gerakan Tanggulangi Anemia Remaja dan Thalasemia)
- b. PANdu TEMan (Pelayanan Antenatal Care Terpadu menuju Triple Eleminasi Melibatkan Semua Layanan)
- c. Pecah Ranting (Pencegahan Pada Rawan Stunting) yang dikembangkan menjadi Pecah Ranting Hiburane Rakyat (Pencegahan Rawan Stunting Hilangkan Gizi Buruk Tingkatkan ekonomi Rakyat)
- d. Gambang Stunting (Gerakan Ajak Menimbang Cegah dan Atasi Stunting)

Faktor determinan penyebab stunting dapat dianalisa dari tindakan atau intervensi spesifik yang akan dilakukan oleh Dinas Kesehatan serta intervensi sensitif oleh OPD terkait.

e. Meningkatnya penyakit degeneratif, penyakit tidak menular pada usia lansia

Penyakit degeneratif merupakan penyakit kronik menahun yang banyak mempengaruhi kualitas hidup serta produktivitas seseorang. Penyakit degeneratif antara lain hipertensi, penyakit jantung koroner, kanker, diabetes mellitus, osteoporosis, penyakit sendi, asma, katarak, dan sebagainya. Peningkatan beberapa kejadian penyakit ini cenderung meningkat seiring bertambahnya usia sehingga lebih banyak dialami oleh lansia. Hal ini akan

sangat mengganggu lansia karena menurunkan kualitas hidup sehingga perlu dilakukan pemeriksaan kesehatan rutin guna memantau munculnya penyakit degeneratif tersebut.

Grafik 7. Persentase pelayanan kesehatan penderita hipertensi



Peningkatan persentase pelayanan kesehatan penderita hipertensi tahun 2022 tercapai 95,71%, hal ini tidak lepas dari adanya faktor-faktor yang mendorong antara lain adanya peningkatan kapasitas petugas dengan telah dilatihnya petugas puskesmas dalam pelayanan PTM, tersedianya peralatan dan obat dalam memberikan pelayanan kesehatan pada penderita hipertensi, enyesuaian target yang dilakukan sesuai dengan kemampuan daerah dalam melaksanakan pelayanan pada penderita hipertensi, peningkatan kapasitas petugas dalam melakukan pencatatan dan pelaporan sehingga didapatkan data yang dapat ditelusur kesesuaiannya.

Grafik 8. Persentase pelayanan kesehatan penderita DM



Peningkatan capaian tahun 2022 menjadi 93,67 %, hal ini dikarenakan beberapa Puskesmas dalam melakukan pelayanan terhadap penderita DM telah dilaksanakan secara terpadu, baik dari promotif preventif, kuratif maupun rehabilitatif, adanya peningkatan kapasitas petugas dengan telah dilatihnya petugas puskesmas dalam pelayanan PTM, tersedianya peralatan dan obat dalam memberikan pelayanan kesehatan pada penderita DM, penyesuaian target yang dilakukan sesuai dengan kemampuan daerah dalam melaksanakan pelayanan pada penderita DM.



Persentase pelayanan kesehatan penderita DM tahun 2022 belum mencapai target 100% dikarenakan masih terjadi underreporting data dari faskes jejaring dan sistem dukungan pengobatan penyakit kronis yang adabelum optimal dalam meningkatkan kepatuhan penderita untuk menjalani pengobatan teratur di fasilitas kesehatan.

- f. Masih kurangnya kesadaran masyarakat tentang pola hidup bersih dan sehat (PHBS);

Grafik 9. Capaian PHBS Rumah Tangga



Pemantauan PHBS Rumah Tangga tahun 2022 masih memakai 13 indikator dengan total sasaran pemantauan 135.268 KK. Dari Tabel diatas, dapat dilihat capaian rumah tangga ber-PHBS mencapai 59,8%, yakni dari 80.907 KK dari 135.268 KK terpantau. Capaian tersebut telah melebihi target rentra sebesar 49%. Indikator paling rendah masih ditempati dengan Indikator Tidak merokok didalam rumah sebesar 69,62%. Sementara capaian tahun 2021 sebesar 58,5% dan 56,10% ditahun 2019.

Sejak tahun 2018, Dinas Kesehatan bekerja sama dengan perangkat daerah terkait, perguruan tinggi, LSM, maupun asosiasi pedagang mengidentifikasi pedagang asongan yang menjajakan makanan aman, sehat dan bergizi. Selain secara teknis, pelaksanaan tentang pola hidup bersih dan sehat akan lebih optimal apabila dibarengi dengan penyusunan dan penetapan regulasi terkait, seperti penyakit menular, kawasan tanpa rokok dan peredaran bahan tambahan makanan.

- g. Jumlah peserta penjaminan kesehatan menurun;

Pada tahun 2021 jumlah penduduk di Kabupaten Sleman sebanyak 1.087.339 jiwa. Dari jumlah tersebut, sebanyak 981.821 jiwa (90,30%) sudah memiliki jaminan kesehatan. Selain akibat adanya kebijakan penonaktifan kepersertaan PBI APBN, akibat pandemi COVID-19, terjadi banyak pemutusan hubungan kerja yang menyebabkan terputusnya jaminan kesehatan oleh pemberi kerja sehingga Kabupaten Sleman dinyatakan tidak lagi mencapai UHC (Universal Health Coverage). Universal Health Coverage (UHC) menurut WHO adalah menjamin semua orang

mempunyai akses kepada layanan kesehatan promotif, preventif, kuratif, dan rehabilitatif yang dibutuhkan, dengan mutu yang memadai sehingga efektif, disamping menjamin layanan tersebut tidak menimbulkan kesulitan finansial penggunaannya. Syarat suatu daerah mencapai Universal Health Coverage (UHC) adalah lebih dari 95% penduduknya sudah terdaftar dalam program jaminan kesehatan. Pada tahun 2022 jumlah penduduk di Kabupaten Sleman sebanyak 1.089.365 jiwa. Dari jumlah tersebut, sebanyak 1.089.365 jiwa (96,71%) sudah memiliki jaminan kesehatan. Dengan demikian pada tahun 2022 ini Kabupaten Sleman berhasil mencapai predikat Universal Health Coverage (UHC). Upaya yang dilakukan dalam rangka pencapaian predikat Universal Health Coverage (UHC) adalah "Gerakan Inovasi Sleman Sakti" dengan membuat hotline pendaftaran kepesertaan dan pengaduan permasalahan jaminan kesehatan, penggerakan penyusuran masyarakat bersama kepala daerah, menyisir penduduk yang belum memiliki jaminan kesehatan sampai dengan di tingkat kalurahan melalui kader JKN, meningkatkan koordinasi lintas sektor, meningkatkan koordinasi lintas program, meningkatkan sosialisasi jaminan kesehatan kepada masyarakat, meningkatkan peran serta semua stakeholder dan menambah segmen kepesertaan untuk premi yang dibayarkan oleh pemerintah kabupaten.

- h. Pencapaian beberapa indikator SPM bidang kesehatan belum mencapai target 100%;

Pencapaian SPM Bidang Kesehatan tahun 2022 dari 12 (dua belas) indikator SPM) belum ada yang mencapai target 100%, hal ini disebabkan karena adanya pandemi covid-19, dimana dari sasaran merasa ketakutan untuk berkunjung ke layanan kesehatan yang menyebabkan kunjungan menurun, Upaya yang dilakukan dengan menggunakan inovasi pelayanan dan melakukan evaluasi secara berkala serta perencanaan ulang mekanisme/system untuk mencapai target SPM.

Cakupan standar pelayanan minimal urusan kesehatan bidang Kesehatan Masyarakat dari target sebesar 100,00% tercapai 89,90% sehingga tingkat capaian kinerja sebesar 89,90%. Standar Pelayanan Minimal (SPM) Kesehatan bidang Kesehatan Masyarakat (Kemas) meliputi 6 (enam) SPM bidang kesehatan yang meliputi Pelayanan Kesehatan Ibu Hamil, Ibu Bersalin, Bayi Baru Lahir, Balita, Usia Pendidikan Dasar dan Usia Lanjut sesuai Standar.

Cakupan standar pelayanan minimal urusan kesehatan bidang Pencegahan dan Pengendalian Penyakit dari target yang ditetapkan sebesar 100,00% tercapai 115,51% sehingga tingkat capaian kinerja sebesar 115,51%. Standar Pelayanan



Minimal (SPM) Kesehatan bidang Pencegahan dan Pengendalian Penyakit (P2P) meliputi 6 (enam) SPM bidang kesehatan yang meliputi Pelayanan Kesehatan pada Usia Produktif, Penderita Hipertensi, Penderita Diabetes Militus, Orang Dengan Gangguan Jiwa Berat, Orang Dengan Tuberculosis (TB) dan Orang dengan Resiko Terinfeksi HIV sesuai Standar.

- i. Orang Dengan Gangguan Jiwa Berat belum optimal dalam mendapatkan pelayanan sesuai standar;

Pelayanan kesehatan ODGJ berat dinilai dengan jumlah ODGJ berat (Skizofrenia dan Psikosis Akut) di wilayah kerjanya yang mendapat pelayanan kesehatan jiwa promotif preventif sesuai standar dalam kurun waktu satu tahun.

Grafik 10. Capaian Presentase Pelayanan Kesehatan Penderita ODGJ



Pelayanan kesehatan sesuai standar pada ODGJ berat belum dapat tercapai 100% hal ini disebabkan oleh belum optimalnya dukungan keluarga untuk mendapatkan akses pelayanan, dan adanya ODGJ berat yang meninggal tetapi belum terlayani, adanya stigma terhadap ODGJ berat. Kenaikan capaian pelayanan kesehatan pada ODGJ berat sesuai standar didukung oleh beberapa faktor Pendorong antara lain:

- a) Adanya program Desa Siaga Sehat Jiwa yang merupakan kegiatan pembinaan Desa Siaga sebagai upaya kesehatan Jiwa berbasis masyarakat di Kabupaten Sleman sampai dengan tahun 2022 sudah mencapai 62 desa.
- b) Adanya program Sekolah Sehat Jiwa (SSJ) sampai dengan tahun 2022 sudah ada 33 Sekolah
- c) Adanya dukungan dan komitmen lintas sektor dan stakeholder tingkat kecamatan dalam penanganan kasus jiwa yang dikukuhkan dengan SK Tim Pelaksana Kesehatan Jiwa Masyarakat (TPKJM) di Kabupaten, beberapa kapanewon dan Kalurahan di Kabupaten Sleman



- d) Peraturan Bupati Sleman mengenai Tarif Pelayanan Puskesmas, termasuk tarif layanan konsultasi psikolog yang terjangkau bagi masyarakat, sejak 2006.
- e) Layanan kesehatan jiwa oleh Psikolog ditetapkan sebagai Standar Pelayanan Minimal Pengembangan Bidang Kesehatan melalui Peraturan Bupati Sleman Nomor 10.1 tahun 2018;
- f) Perekrutan tenaga Psikolog melalui BLUD sejak tahun 2011 dan PNS sejak 2019;
- g) Terbentuknya Tim Pelaksana Kesehatan Jiwa Masyarakat tingkat Kabupaten hingga Kecamatan dan Desa sejak tahun 2005;
- h) Pembiayaan melalui APBD untuk mengakomodir program pelayanan kesehatan jiwa;
- i) Membuat standar pelayanan layanan kesehatan jiwa di Puskesmas.
- j) Kerjasama Akademisi untuk penempatan mahasiswa profesi Psikolog di Puskesmas.
- k) Kerjasama dengan Organisasi Non Pemerintah untuk memberikan dukungan pelayanan kesehatan jiwa bagi masyarakat Kabupaten Sleman.
- l) Menumbuhkan peran serta masyarakat untuk penanganan kesehatan jiwa.
- j. Masih tingginya penularan COVID-19

Kasus covid-19 masih terjadi hingga saat ini. data pada tanggal 31 Desember 2022, kasus COVID-19 sebanyak 82.800 jiwa dengan sembuh 79.961 jiwa dan meninggal dunia 2783 jiwa. sedangkan cakupan vaksinasi Tahun 2022 dosis 1 sebanyak 101,8 %, dosis 2 sebesar 94,6%, booster 1 sebesar 48,73%, dan booster 2 sebesar 11,17% sebagaimana tergambar dalam grafik berikut :

Grafik 11. Vaksinasi Covid-19



Pada tahun 2022 trend kasus covid-19 menurun serta telah di cabutnya leveling PPK dia masyarakat dari pemerintah pusat. keputusan pencabutan PPKM ini berdasarkan analisis trend menurun dari perkembangan kasus covid-19. Hal ini menyebabkan terjadinya pengenduran peraturan dalam penerapan proses di

masyarakat yaitu tidak adanya lagi pembatasan jarak antara individu. Namun tetap pemakaian masker dan cuci tangan masih harus dilakukan dengan sangat ketat agar tidak terjadi penularan kembali.

**BAB III**  
**TUJUAN DAN SASARAN**

**3.1 Tujuan dan Sasaran Renja Perangkat Daerah**

Tujuan dan sasaran Renja Tahun 2024, sebagaimana yang tercantum dalam Renstra Tahun 2021 – 2026, sebagai berikut :

**Tabel 3.1**  
**Tujuan – Sasaran – Indikator Tahun 2024**

NO	Tujuan	Indikator Tujuan	Satuan	Target Kinerja Tujuan 2024	Sasaran	Indikator Sasaran	Satuan	Target Kinerja Sasaran 2023
1	2	3	4	5	6	7	8	9
1	Meningkatnya kualitas pelayanan publik Perangkat Daerah	Indeks Kepuasan Masyarakat Perangkat Daerah	Indeks	83,68	Meningkatnya akuntabilitas kinerja perangkat daerah	Predikat AKIP	Predikat	AA
2	Meningkatnya derajat kesehatan masyarakat	Rerata kinerja pelayanan kesehatan ibu, bayi dan balita) 1. Angka Kematian Ibu 2. Angka Kematian Bayi 3. Prevalensi balita pendek (stunted) dan sangat Pendek (severely) 4. Prevalensi Balita berat badan kurang (underweight) dan berat badan sangat kurang (severely underweight) stunted	%	99.5	Meningkatnya layanan kesehatan masyarakat	Akreditasi Puskesmas dan Rumah Sakit dengan status paripurna	Jumlah	5
						Persentase sediaan obat, alkes dan makanan sesuai dengan standart	%	70
					Meningkatkan keberdayaan masyarakat di bidang kesehatan	Persentase rumah tangga yang menerapkan Pola Hidup Bersih dan Sehat (PHBS)	%	53



### 3.2 Usulan Inovasi Dinas Kesehatan Kabupaten Sleman

Usulan inovasi yang akan dilaksanakan Dinas Kesehatan tahun 2024 ada 1 (satu) usulan inovasi. Adapun rinciannya sebagai berikut :

Tabel 3.2  
Rencana Inovasi Perangkat Daerah  
Tahun 2024

No	Data	Penjelasan
1	Asal Dinas	Dinas Kesehatan
2	Tahun Inovasi	2023
3	Nama Inovasi	SIKAT TB (Sleman Sigap Kendali Atasi Tuberculosis)
4	Penjelasan Singkat	<p>SIKAT TB merupakan inovasi yang dikembangkan oleh Dinas Kesehatan Sleman karena tingginya kasus TBC sedangkan jumlah penemuan terduga TBC masih belum mencapai target nasional. Selama ini penanggulangan TBC di Kabupaten Sleman masih berfokus dilaksanakan oleh bidang Kesehatan. Penyakit TBC tidak hanya berdampak pada sektor kesehatan, tetapi juga pada aspek sosial dan ekonomi masyarakat. Menjangkau setiap orang dengan TBC dan memastikan setiap pasien diobati sampai sembuh membutuhkan pendekatan yang melampaui sektor kesehatan. Sebagai salah satu upaya mewujudkan Cakupan Kesehatan Semesta, keberhasilan eliminasi TBC ditentukan pada kontribusi dan kolaborasi lintas sektor oleh multi-pihak dan seluruh lapisan masyarakat secara berkesinambungan. Setiap sektor mempunyai peran penting dan semua perlu mengambil bagian untuk menyukseskan target eliminasi TBC sebelum tahun 2030.</p> <p>Di tahun 2022, capaian terduga TB mendapat pelayanan sesuai standar sebesar 10.969, dari target nasional terduga TB yang diperiksa 13.997 (tercapai 78,37%). Capaian temuan kasus TB sebanyak 1.935, dari target nasional 2.592 (capaian 74,65%) (Sumber data : SITB per 28 Maret 2023)</p> <p>Tantangan tahun 2023 ini, Kabupaten Sleman mendapat target nasional terduga TB diperiksa sebesar 18.949, dengan target kasus 3.509.</p>
5	Rancang Bangun & Pokok Perubahan Yang Dilakukan	<p><b>1. Upaya Promotif &amp; Deteksi Dini (Utama)</b></p> <p>Selama ini, promosi tentang Bahaya TBC hanya melalui kanal-kanal Kesehatan, belum banyak menasar ke area publik yang banyak dikunjungi masyarakat luas dan menjadi sasaran seperti pasar, ponpes, pabrik, pemukiman padat penduduk, dan kampus.</p> <p>Sementara itu, deteksi dini berupa skrining TBC juga dilakukan terbatas oleh tenaga Kesehatan beserta kader Kesehatan, belum melibatkan OPD lain maupun sektor swasta yang mengelola sasaran rentan TBC.</p> <p><b><u>Rencana perubahan :</u></b></p> <ul style="list-style-type: none"> <li>- Pemasangan Spanduk SIKAT TB beserta barcode skrining TB dan no hotline yang dapat</li> </ul>

dihubungi untuk pelayanan terkait TBC di area pasar, ponpes, pabrik, pemukiman padat, dan kampus.

- Skrining TBC online yang muncul otomatis secara berkala (sebulan sekali) pada setiap pengguna Free Wifi Sleman di setiap kantor dan area publik milik pemerintah daerah (Kerjasama Kominfo Sleman)
- Skrining TBC oleh petugas TKSK Dinsos Sleman bagi setiap keluarga miskin penerima bantuan sosial (Kerjasama Dinsos Sleman)
- Skrining TBC di sekolah (kerjasama Dinas Pendidikan) dan kampus oleh Mahasiswa (Kerjasama Bappeda)

## **2. Upaya Preventif**

Selama ini, program terfokus pada pengobatan pada kasus TBC yang ditemukan. Sedangkan kasus TBC Laten masih banyak yang belum mendapat terapi pencegahan TBC, sesuai rekomendasi WHO dan Kemenkes. Upaya pengendalian TBC harus komprehensif sampai pada pengurangan resiko sumber penularan dari kasus TB Laten.

### **Rencana perubahan :**

- Pembentukan Satgas Gerduda TB mulai dari Kabupaten hingga Padukuhan, yang bertugas memfasilitasi investigasi kontak hingga pemberian terapi pencegahan TBC.
- Mengadaptasi sistem *active case finding* ZeroTB Yogyakarta, dengan rontgen mobile di wilayah terjadwal menggunakan APBD (Kerjasama Kemenag, Lapas, Disperindag, Disnaker, Dinas PMK)

## **3. Upaya Kuratif**

Selama ini fokus penanganan pasien TBC ada di pengobatan. Sedangkan aspek sosial ekonomi resiko kehilangan pendapatan selama menjalani pengobatan TBC fase intensif belum teratasi. Upaya yang telah dilakukan :

- Pemberian reward kesembuhan bagi pasien TBC bakteriologis positif senilai Rp 500.000,- (APBD)
- Pemberian santunan bulanan bagi pasien dan pendamping TBRO (TBC Kebal Obat) anggaran GF.

### **Rencana Perubahan :**

- Pemberian Makan Tambahan (PMT) melalui APBD (PUPM);
- Pemberian bantuan sosial bagi penderita TB dari warga miskin (Kerjasama Dinsos Sleman & Baznas);
- Bedah rumah bagi pasien TBC warga miskin di Sleman dengan ventilasi dan sanitasi yang kurang baik (Kerjasama Dinas PU).



		<ul style="list-style-type: none"> <li>- Penyediaan rumah singgah sementara bagi pasien TB paru selama menjalani pengobatan fase intensif (Kerjasama BKAD dan Dinas PU);</li> </ul> <p><b>4. Upaya Rehabilitatif</b>  Selama ini para penyintas TBC belum aktif dilibatkan dalam forum/sosialisasi TB di Kabupaten Sleman.  Rencana Perubahan :</p> <ul style="list-style-type: none"> <li>- Melibatkan komunitas penyintas TB sebagai narasumber dalam sosialisasi TB di sasaran (APBD)</li> </ul>
6	Bentuk Inovasi Daerah	Inovasi Pelayanan Publik
7	Jenis Inovasi	Digital
8	Inisiator	ASN
9	Tahapan Inovasi	Inisiatif
10	Status saat ini : a. Kode Status b. Persentase selesai c. Penjelasan	a. Ide/konsep inovasi dalam proses penulisan/penggambaran b. 60% c. Masih dalam pendampingan dan mentoring
11.	Penetapan Inovasi	-
12.	Tujuan Inovasi	<ol style="list-style-type: none"> <li>1. Meningkatkan peran lintas sektor (pentahelix) dalam percepatan eliminasi TBC di Kabupaten Sleman;</li> <li>2. Meningkatkan capaian SPM TB (kinerja daerah);</li> <li>3. Meningkatkan cakupan pengobatan TB;</li> <li>4. Meningkatkan cakupan investigasi kontak TB;</li> <li>5. Meningkatkan cakupan pemberian Terapi Pencegahan TB;</li> <li>6. Meningkatkan cakupan kesembuhan penderita TB;</li> </ol>
13.	Manfaat Inovasi	Meningkatkan kualitas hidup masyarakat, khususnya warga rentan dan miskin.
14.	Keunikan/kreativitas	Skrining TB digital dan massif melibatkan lintas sektor, dan hasil skrining positif ditindaklanjuti dengan pelayanan jemput bola ke rumah pasien.
15.	Kemitraan dengan PD/Instansi/Pihak lain	Bappeda, Dinas Sosial, Kominfo, Dinas Pendidikan, Dispora, Dinas PMK, Disnaker, Disperindag, BKAD, Kemenag, Kemenkumham, Dinas P3AP2KB, Dinas Pariwisata, Bag Kesra, Bag Hukum, Bag Pemerintahan
16	Potensi untuk Pengembangan lebih Lanjut	Pengembangan Sistem Informasi SIKAT TB (terintegrasi dengan SOBAT TB, pendaftaran lab puskesmas, pemantauan pengobatan (EMPATI TB), pemberian PMT TB)
17	Strategi menjaga Keberlangsungan	Penyusunan SK Tim Gerduda TB Kabupaten s.d tingkat Padukuhan, Penyusunan Perbup tentang RAD TB.
18.	Sumber Daya yang Digunakan	<ul style="list-style-type: none"> <li>- Tenaga Kesehatan Puskesmas;</li> <li>- Kader Kesehatan;</li> <li>- Tenaga Kesejahteraan Sosial Kalurahan (TKSK) Dinas Sosial;</li> <li>- Mahasiswa program KPM PKH Bappeda (Keluarga Penerima Manfaat Program Keluarga Harapan);</li> </ul>

		<ul style="list-style-type: none"> <li>- Kominfo;</li> <li>- Anggaran Bedah Rumah Dinas PU;</li> <li>- Dana Desa;</li> </ul>
19.	Anggaran Inovasi	Pertemuan Lintas Sektor dan Workshop Penyusunan RAD TB
20.	Profil Bisnis Inovasi	-
21.	Analisis Resiko	Memerlukan komitmen kuat dari Kepala Daerah untuk dapat menggerakkan lintas sektor terkait;
22	Replikasi	Memiliki potensi untuk direplikasi pada daerah lain (misal pernah dipaparkan dalam forum/masuk berita media/objek studi tiru terkait inovasi tersebut oleh pemda atau instansi lain)
23	Hasil Inovasi	Dalam pemantauan
24	Video Inovasi	-

### 3.3 Program dan Kegiatan

Berisi uraian garis besar mengenai Rekapitulasi Urusan, Program, Kegiatan, Sub Kegiatan dan Pendanaan.

Tabel 3.3  
Rekapitulasi Urusan, Program, Kegiatan, Sub Kegiatan dan Pendanaan  
Tahun 2024

NO	Urusan/Program/Kegiatan/Subkegiatan	Jumlah	Pendanaan (Rp.)
<b>1</b>	<b>Urusan Pemerintah Bidang Kesehatan</b>		<b>309,979,931,448</b>
	Jumlah Program	5	
	Jumlah Kegiatan	22	
	Jumlah Sub Kegiatan	78	

Anggaran tersebut di atas adalah total Dinas Kesehatan Kabupaten Sleman beserta 27 UPTD/UPT Puskesmas tidak termasuk anggaran RSUD Prambanan dan RSUD Sleman.

**BAB IV**  
**RENCANA KERJA DAN PENDANAAN**  
**DINAS KESEHATAN KABUPATEN SLEMAN**

Rencana kerja dan pendanaan Dinas Kesehatan Kabupaten Sleman Tahun 2024, adalah sebagai berikut :

**FINAL RENCANA KERJA ORGANISASI PERANGKAT DAERAH (RENJA OPD)  
DINAS KESEHATAN KABUPATEN SLEMAN  
TAHUN 2024**

NO	KODE	URUSAN/BIDANG URUSAN/PROGRAM/KEGIATAN/ SUB KEGIATAN	INDIKATOR PROGRAM/KEGIATAN/SUB KEGIATAN	Target Aidit Periode Renstra OPD	REALISASI CAPAIAN RENJA OPD TAHUN 2022	PRAKIRAAN CAPAIAN TARGET RENJA OPD TAHUN 2023	CAPAIAN KINERJA DAN KERANGKA PENDANAAN					KELOMPOK SASARAN	PRAKIRAAN MAJU RENCANA TAHUN 2025		PERANGKAT DAERAH PENANGGUNG JAWAB	
							TARGET 2024	PAGU INDIKATIF (Rp)	LOKASI	SUMBER DANA	PRIORITAS		TARGET	PAGU INDIKATIF (Rp)		
											NASIONAL		DAERAH			
1	2	3	4	5	6	7	8	9	10	11	12	13	14	15	16	17
1		URUSAN PEMERINTAHAN WAJIB YANG BERKAITAN DENGAN PELAYANAN DASAR						183.720.849.640,00							177.281.744.167,00	
	1.02	URUSAN PEMERINTAHAN BIDANG KESEHATAN						183.720.849.640,00							177.281.744.167,00	
1.	1.02.01	PROGRAM PENUNJANG URUSAN Pemerintahan Daerah Kabupaten/Kota						95.015.771.551,00				Meningkatkan Kualitas Pelayanan Publik			103.512.849.731,00	DINAS KESEHATAN
			Persentase pemenuhan kebutuhan administrasi perkantoran (%)				100									
			Persentase pemenuhan layanan sarana dan prasarana kerja (%)				100									
			Persentase capaian Standar Pelayanan Minimal RS bagian Tata Usaha (%)				100									
			Persentase capaian Standar Pelayanan Minimal RS bagian keuangan dan aset (%)				83									
			Persentase capaian Standar Pelayanan Minimal RS bagian perencanaan dan pengembangan (%)				70									
	1.02.01.2.01	Perencanaan, Penganggaran, dan Evaluasi Kinerja Perangkat Daerah						246.054.600,00				Meningkatkan Kualitas Pelayanan Publik			270.660.060,00	DINAS KESEHATAN
			Persentase ketersediaan dokumen perencanaan, penganggaran dan evaluasi kinerja perangkat daerah tepat waktu (%)				100		(Kab. Sleman, KAB. SLEMAN)					100		
	1.02.01.2.01.0001	Penyusunan Dokumen Perencanaan Perangkat Daerah						105.430.700,00				Meningkatkan Kualitas Kesehatan			115.973.770,00	DINAS KESEHATAN
			Jumlah Dokumen Perencanaan Perangkat Daerah (Dokumen)		1,00	1,00	1,00		(Kab. Sleman, KAB. SLEMAN)					1,00		
			Jumlah dokumen perencanaan perangkat daerah (Dokumen)				1	105.430.700,00	(Kabupaten Sleman, KAB. SLEMAN)	PENDAPATAN ASLI DAERAH (PAD)		Dinas Kesehatan, LIP/DT/Puskesmas dan Masyarakat Kabupaten Sleman				
	1.02.01.2.01.0002	Koordinasi dan Penyusunan Dokumen RKA-SKPD						19.413.000,00				Meningkatkan Kualitas Kesehatan			21.354.300,00	DINAS KESEHATAN
			Jumlah Dokumen RKA-SKPD dan Laporan Hasil Koordinasi Penyusunan Dokumen RKA-SKPD (Dokumen)		1,00	1,00	1,00		(Kab. Sleman, KAB. SLEMAN)					1,00		
			Jumlah Dokumen RKA-SKPD dan Laporan Hasil Koordinasi Penyusunan Dokumen RKA-SKPD (Dokumen)				1	19.413.000,00	(Kabupaten Sleman, KAB. SLEMAN)	PENDAPATAN ASLI DAERAH (PAD)		Dinas Kesehatan, LIP/DT/Puskesmas dan Masyarakat Kabupaten Sleman				
	1.02.01.2.01.0003	Koordinasi dan Penyusunan Dokumen Perubahan RKA-SKPD						13.715.000,00				Meningkatkan Kualitas Kesehatan			15.086.500,00	DINAS KESEHATAN
			Jumlah Dokumen Perubahan RKA-SKPD dan Laporan Hasil Koordinasi Penyusunan Dokumen Perubahan RKA-SKPD (Dokumen)		1,00	1,00	1,00		(Kab. Sleman, KAB. SLEMAN)					1,00		
			Jumlah Dokumen Perubahan RKA-SKPD dan Laporan Hasil Koordinasi Penyusunan Dokumen Perubahan RKA-SKPD (Dokumen)				1	13.715.000,00	(Kabupaten Sleman, KAB. SLEMAN)	PENDAPATAN ASLI DAERAH (PAD)		Dinas Kesehatan, LIP/DT/Puskesmas dan Masyarakat Kabupaten Sleman				
	1.02.01.2.01.0004	Koordinasi dan Penyusunan DPA-SKPD						9.102.500,00				Meningkatkan Kualitas Kesehatan			10.012.750,00	DINAS KESEHATAN
			Jumlah Dokumen DPA-SKPD dan Laporan Hasil Koordinasi Penyusunan Dokumen DPA-SKPD (Dokumen)		1,00	1,00	1,00		(Kab. Sleman, KAB. SLEMAN)					1,00		
			Jumlah Dokumen DPA-SKPD dan Laporan Hasil Koordinasi Penyusunan Dokumen DPA-SKPD (Dokumen)				1	9.102.500,00	(Kabupaten Sleman, KAB. SLEMAN)	PENDAPATAN ASLI DAERAH (PAD)		Dinas Kesehatan, LIP/DT/Puskesmas				



NO	KODE	URUSAN/BIDANG URUSAN/PROGRAM/KEGIATAN/ SUB KEGIATAN	INDIKATOR PROGRAM/KEGIATAN/SUB KEGIATAN	Target Akhir Periode Rencana OPD	REALISASI CAPAIAN RENYA OPD TAHUN 2022	PRAKIRAAN CAPAIAN TARGET RENYA OPD TAHUN 2023	CAPAIAN KINERJA DAN KERANGKA PENDANAAN						KELOMPOK SASARAN	PRAKIRAAN MAJU RENCANA TAHUN 2025		PERANGKAT DAERAH PENANGGUNG JAWAB		
							TARGET 2024	PAGU INDIKATIF (Rp)	LOKASI	SUMBER DANA	PRIORITAS			TARGET	PAGU INDIKATIF (Rp)			
											NASIONAL	DAERAH						
1	2	3	4	5	6	7	8	9	10	11	12	13	14	15	16	17		
1.02.01.2.01.0005		Kordinasi dan Penyusunan Perubahan DPA- SKPD	Jumlah Dokumen DPA-SKPD dan Laporan Hasil Koordinasi Penyusunan Dokumen DPA-SKPD (Dokumen)				1	9.102.500,00	(Kab Sleman, KAB. SLEMAN)	PENDAPATAN ASLI DAERAH (PAD)			Dinas Kesehatan, UPTD/Puskesmas, Masyarakat Kab. Sleman					
			Jumlah Dokumen Perubahan DPA-SKPD dan Laporan Hasil Koordinasi Penyusunan Dokumen Perubahan DPA-SKPD (Dokumen)		1.00	1.00	1.00		8.965.000,00	(Kab. Sleman, KAB. SLEMAN)					Dinas Kesehatan, UPTD/Puskesmas, Masyarakat Kab. Sleman	1.00	9.861.500,00	DINAS KESEHATAN
1.02.01.2.01.0007		Evaluasi Kinerja Perangkat Daerah	Jumlah Dokumen Perubahan DPA-SKPD dan Laporan Hasil Koordinasi Penyusunan Dokumen Perubahan DPA-SKPD (Dokumen)				1	8.965.000,00	(Kab. Sleman, KAB. SLEMAN)	PENDAPATAN ASLI DAERAH (PAD)			Dinas Kesehatan, UPTD/Puskesmas dan Masyarakat Kab. Sleman					
			Jumlah Laporan Evaluasi Kinerja Perangkat Daerah (Laporan)		4.00	4.00	4.00		89.428.400,00	(Kab. Sleman, KAB. SLEMAN)					Dinas Kesehatan, UPTD/Puskesmas dan Masyarakat Kab. Sleman	4.00	96.371.240,00	DINAS KESEHATAN
			Buku hasil kegiatan Perencanaan (Dokumen)				4	18.998.400,00	(Kab. Sleman, KAB. SLEMAN)	PENDAPATAN ASLI DAERAH (PAD)					Dinas Kesehatan, UPTD/Puskesmas dan Masyarakat Kab. Sleman			
			Dokumen pengendalian dan evaluasi terhadap hasil renja (Dokumen)				4	41.530.000,00	(Kab. Sleman, KAB. SLEMAN)	PENDAPATAN ASLI DAERAH (PAD)					Dinas Kesehatan, UPTD/Puskesmas dan Masyarakat Kab. Sleman			
			Dokumen pengendalian dan evaluasi terhadap kebijakan (Dokumen)				1	19.510.000,00	(Kab. Sleman, KAB. SLEMAN)	PENDAPATAN ASLI DAERAH (PAD)					Dinas Kesehatan, UPTD/Puskesmas dan Masyarakat Kab. Sleman			
			Dokumen pengendalian dan pelaksanaan hasil renja (Dokumen)				4	9.990.000,00	(Kab. Sleman, KAB. SLEMAN)	PENDAPATAN ASLI DAERAH (PAD)					Dinas Kesehatan, UPTD/Puskesmas dan Masyarakat Kab. Sleman			
															Meningkatkan Kualitas Pelayanan Publik			100.239.253.141,00
1.02.01.2.02		Administrasi Keuangan Perangkat Daerah	Persentase dokumen laporan keuangan disampaikan tepat waktu (%)				100	91.126.603.765,00	(KAB. SLEMAN)					100				
1.02.01.2.02.0001		Penyediaan Gaji dan Tunjangan ASN	Jumlah Orang yang Menerima Gaji dan Tunjangan ASN (Orang/bulan)		1132.00	1132.00	1191.00	90.337.182.765,00	(Kab. Sleman, KAB. SLEMAN)					1191.00	99.370.901.041,00	DINAS KESEHATAN		
			Jumlah orang yang menerima gaji dan tunjangan ASN (Orang / Bulan)				1.191	90.337.182.765,00	(KAB. SLEMAN, KAB. SLEMAN)	PENDAPATAN ASLI DAERAH (PAD)				Dinas Kesehatan dan UPT/Puskesmas di Kabupaten Sleman				
1.02.01.2.02.0003		Pelaksanaan Penatausahaan dan Pengujian/Verifikasi Keuangan SKPD	Jumlah Dokumen Penatausahaan dan Pengujian/Verifikasi Keuangan SKPD (Dokumen)		1.00	1.00	1.00	530.734.800,00	(KAB. SLEMAN)					1.00	583.797.280,00	DINAS KESEHATAN		
			Jumlah Dokumen Penatausahaan dan Pengujian/Verifikasi Keuangan SKPD (Dokumen)				1	530.734.800,00	(KAB. SLEMAN, KAB. SLEMAN)	PENDAPATAN ASLI DAERAH (PAD)				Dinas Kesehatan, UPT/Puskesmas dan Masyarakat Kab. Sleman				
1.02.01.2.02.0007		Kordinasi dan Penyusunan Laporan Keuangan Bulanan/ Triwulanan/ Semesteran SKPD	Jumlah Laporan Keuangan Bulanan/ Triwulanan/ Semesteran SKPD dan Laporan Koordinasi Penyusunan Laporan Keuangan Bulanan/Triwulanan/Semesteran SKPD (Laporan)		4.00	4.00	4.00	258.696.200,00	(Kab. Sleman, KAB. SLEMAN)					4.00	284.554.820,00	DINAS KESEHATAN		
			Jumlah Laporan BMD Semester 1 (Laporan)				1	23.337.500,00	(KAB. SLEMAN, KAB. SLEMAN)	PENDAPATAN ASLI DAERAH (PAD)				Dinas Kesehatan, UPT/Puskesmas dan Masyarakat Kab. Sleman				

NO	KODE	URUSAN/BIDANG URUSAN/PROGRAM/KEGIATAN/ SUB KEGIATAN	INDIKATOR PROGRAM/KEGIATAN/SUB KEGIATAN	Target Akhir Periode Renstra OPD	REALISASI CAPAIAN RENUJA OPD TAHUN 2022	PRAKIRAAN CAPAIAN TARGET RENJA OPD TAHUN 2023	CAPAIAN KINERJA DAN KERANGKA PENDANAAN					KELOMPOK SASARAN	PRAKIRAAN MAJU RENCANA TAHUN 2025		PERANGKAT DAERAH PENANGGUNG JAWAB	
							TARGET 2024	PAGU INDIKATIF (Rp)	LOKASI	SUMBER DANA	PRIORITAS		TARGET	PAGU INDIKATIF (Rp)		
											NASIONAL					DAERAH
1	2	3	4	5	6	7	8	9	10	11	12	13	14	15	16	17
			Jumlah Laporan BMD Semester 2 (Laporan)				1	26.662.600,00	(KAB. SLEMAN, KAB. SLEMAN)	PENDAPATAN ASLI DAERAH (PAD)			Dinas Kesehatan, UPT/Puskesmas dan Masyarakat Kab. Sleman			
			Jumlah Laporan Keuangan Semester 1 (Laporan)				1	95.260.100,00	(KAB. SLEMAN, KAB. SLEMAN)	PENDAPATAN ASLI DAERAH (PAD)			Dinas Kesehatan, UPT/Puskesmas dan Masyarakat Kab. Sleman			
			Jumlah Laporan Keuangan Semester 2 (Laporan)				1	113.426.000,00	(KAB. SLEMAN, KAB. SLEMAN)	PENDAPATAN ASLI DAERAH (PAD)			Dinas Kesehatan, UPT/Puskesmas dan Masyarakat Kab. Sleman			
3	1.02.01.2.05	Administrasi Kepegawaian Perangkat Daerah	Persentase layanan pengelolaan kepegawaian yang dilaksanakan tepat waktu (%)				100	476.000.000,00	(DINAS KESEHATAN KABUPATEN SLEMAN, KAB. SLEMAN)			Meningkatkan Kualitas Pelayanan Publik		100	540.100.000,00	DINAS KESEHATAN
	1.02.01.2.05.0003	Pendataan dan Pengolahan Administrasi Kepegawaian	Jumlah Dokumen Pendataan dan Pengolahan Administrasi Kepegawaian (Dokumen)		12.00	12.00	4.00	440.000.000,00	(Kab. Sleman, KAB. SLEMAN)			Meningkatkan Kualitas Pelayanan Publik		4.00	500.500.000,00	DINAS KESEHATAN
			Budaya Pemerintahan SATRIYA (Laporan)				1	82.700.000,00	(Dinas Kesehatan Kabupaten Sleman, KAB. SLEMAN)	PENDAPATAN ASLI DAERAH (PAD)			Dinas Kesehatan dan UPT/Puskesmas			
			Pembinaan Kepegawaian ke UPT/Puskesmas (Lokasi)				27	32.400.000,00	(Dinas Kesehatan Kabupaten Sleman, KAB. SLEMAN)	PENDAPATAN ASLI DAERAH (PAD)			Dinas Kesehatan dan UPT/Puskesmas			
			Pengadaan Tenaga Administrasi (Laporan)				1	86.549.000,00	(Dinas Kesehatan Kabupaten Sleman, KAB. SLEMAN)	PENDAPATAN ASLI DAERAH (PAD)			Dinas Kesehatan			
			Pengadaan Tenaga Supir (Laporan)				1	118.065.000,00	(Dinas Kesehatan Kabupaten Sleman, KAB. SLEMAN)	PENDAPATAN ASLI DAERAH (PAD)			Dinas Kesehatan dan UPT/Puskesmas			
			Reformasi Birokrasi (Laporan)				1	118.286.000,00	(Dinas Kesehatan Kabupaten Sleman, KAB. SLEMAN)	PENDAPATAN ASLI DAERAH (PAD)			Dinas Kesehatan dan UPT/Puskesmas			
	1.02.01.2.05.0011	Bimbingan Teknis Implementasi Peraturan Perundang-Undangan	Jumlah Orang yang Mengikuti Bimbingan Teknis Implementasi Peraturan Perundang-Undangan (Orang)		10.00	10.00	10.00	36.000.000,00	(Kab. Sleman, KAB. SLEMAN)			Meningkatkan Kualitas Pelayanan Publik		10.00	39.600.000,00	DINAS KESEHATAN
			Belanja Bimbingan Teknis (Orang)				4	16.000.000,00	(Dinas Kesehatan Kabupaten Sleman, KAB. SLEMAN)	PENDAPATAN ASLI DAERAH (PAD)			Dinas Kesehatan			
			Belanja Kursus Singkat/Pelatihan (Orang)				2	12.000.000,00	(Dinas Kesehatan Kabupaten Sleman, KAB. SLEMAN)	PENDAPATAN ASLI DAERAH (PAD)			Dinas Kesehatan			
			Belanja Sosialisasi (Orang)				4	8.000.000,00	(Dinas Kesehatan Kabupaten Sleman, KAB. SLEMAN)	PENDAPATAN ASLI DAERAH (PAD)			Dinas Kesehatan			
4	1.02.01.2.06	Administrasi Umum Perangkat Daerah	Persentase pemenuhan kebutuhan administrasi umum (%)				100	1.320.514.800,00	(DINAS KESEHATAN KABUPATEN SLEMAN, KAB. SLEMAN)			Meningkatkan Kualitas Pelayanan Publik		100	1.327.760.280,00	DINAS KESEHATAN
	1.02.01.2.06.0001	Penyediaan Komponen Instalasi Listrik/Penerangan Bangunan Kantor	Jumlah Paket Komponen Instalasi Listrik/Penerangan Bangunan Kantor yang Disediakan (Paket)		1.00	1.00	1.00	22.000.000,00	(Kab. Sleman, KAB. SLEMAN)			Meningkatkan Kualitas Pelayanan Publik		1.00	24.200.000,00	DINAS KESEHATAN
			Jumlah Paket Komponen Instalasi Listrik/Penerangan Bangunan Kantor yang Disediakan (Paket)				1	22.000.000,00	(Dinas Kesehatan Kabupaten Sleman, KAB. SLEMAN)	PENDAPATAN ASLI DAERAH (PAD)			Dinas Kesehatan			
	1.02.01.2.06.0002	Penyediaan Peralatan dan Perlengkapan Kantor	Jumlah Paket Peralatan dan Perlengkapan Kantor yang Disediakan (Paket)		1.00	1.00	1.00	383.000.000,00	(Kab. Sleman, KAB. SLEMAN)			Meningkatkan Kualitas Pelayanan Publik		1.00	296.000.000,00	DINAS KESEHATAN







NO	KODE	URUSAN/BIDANG URUSAN/PROGRAM/KEGIATAN/ SUB KEGIATAN	INDIKATOR PROGRAM/KEGIATAN/SUB KEGIATAN	Target Akhir Periode Renstra OPD	REALISASI CAPAIAN RENJA OPD TAHUN 2022	PRAKIRAAN CAPAIAN TARGET RENJA OPD TAHUN 2023	CAPAIAN KINERJA DAN KERANGKA PENDANAAN					KELOMPOK SASARAN	PRAKIRAAN MAJU RENCANA TAHUN 2025		PERANGKAT DAERAH PENANGGUNG JAWAB	
							TARGET 2024	PAGU INDIKATIF (Rp)	LOKASI	SUMBER DANA	PRIORITAS		TARGET	PAGU INDIKATIF (Rp)		
											NASIONAL					DAERAH
1	2	3	4	5	6	7	8	9	10	11	12	13	14	15	16	17
	1.02.01.2.07.0005	Pengadaan Mebel	Jumlah Paket Mebel yang Disediakan (Unit) Belanja Modal Backdrop Bidang P2 (Paket) Belanja Modal Rak Arsip (Buah)		0.00	4.00	4.00	51.000.000,00	(Kab. Sleman, KAB. SLEMAN)			Meningkatkan Kualitas Pelayanan Publik		4.00	66.000.000,00	DINAS KESEHATAN
							1	33.000.000,00	(Dinas Kesehatan Kabupaten Sleman, KAB. SLEMAN)	PENDAPATAN ASLI DAERAH (PAD)			Dinas Kesehatan			
							6	18.000.000,00	(Dinas Kesehatan Kabupaten Sleman, KAB. SLEMAN)	PENDAPATAN ASLI DAERAH (PAD)			Dinas Kesehatan Kabupaten Sleman			
4	1.02.01.2.08	Penyediaan Jasa Penunjang Urusan Pemerintahan Daerah	Persentase pemenuhan kebutuhan penunjang pelaksanaan tugas perangkat daerah (%)				100	1.112.710.886,00	(DINAS KESEHATAN KABUPATEN SLEMAN, KAB. SLEMAN)			Meningkatkan Kualitas Pelayanan Publik		100	317.900.000,00	DINAS KESEHATAN
	1.02.01.2.08.0002	Penyediaan Jasa Komunikasi, Sumber Daya Air dan Listrik	Jumlah Laporan Penyediaan Jasa Komunikasi, Sumber Daya Air dan Listrik yang Disediakan (Laporan) Jasa Langganan (Laporan)		12.00	12.00	12.00	264.110.886,00	(Kab. Sleman, KAB. SLEMAN)					12.00	220.000.000,00	DINAS KESEHATAN
							12	264.110.886,00	(Dinas Kesehatan Kabupaten Sleman, KAB. SLEMAN)	PENDAPATAN ASLI DAERAH (PAD)			Dinas Kesehatan			
	1.02.01.2.08.0004	Penyediaan Jasa Pelayanan Umum Kantor	Jumlah Laporan Penyediaan Jasa Pelayanan Umum Kantor yang Disediakan (Laporan) Belanja Jasa Tenaga Keamanan (Laporan) Belanja Jasa Tenaga Kebersihan (Laporan)		2.00	2.00	2.00	848.600.000,00	(Kab. Sleman, KAB. SLEMAN)					2.00	97.900.000,00	DINAS KESEHATAN
							1	737.810.000,00	(Dinas Kesehatan Kabupaten Sleman, KAB. SLEMAN)	PENDAPATAN ASLI DAERAH (PAD)			Dinas Kesehatan			
							1	110.890.000,00	(Dinas Kesehatan Kabupaten Sleman, KAB. SLEMAN)	PENDAPATAN ASLI DAERAH (PAD)			Dinas Kesehatan Kabupaten Sleman			
7	1.02.01.2.09	Pemeliharaan Barang Milik Daerah Penunjang Urusan Pemerintahan Daerah	Persentase pemenuhan kebutuhan pemeliharaan BMD (%)				100	682.887.500,00	(DINAS KESEHATAN KABUPATEN SLEMAN, KAB. SLEMAN)			Meningkatkan Kualitas Pelayanan Publik		100	751.176.250,00	DINAS KESEHATAN
	1.02.01.2.09.0002	Penyediaan Jasa Pemeliharaan, Biaya Pemeliharaan, Pajak dan Perizinan Kendaraan Dinas Operasional atau Lapangan	Jumlah Kendaraan Dinas Operasional atau Lapangan yang Dipelihara dan dibayarkan Pajak dan Perizinannya (Unit) Kendaraan Roda 2 (Unit) Kendaraan Roda 4 (Unit)		50.00	50.00	50.00	432.887.500,00	(KAB. SLEMAN)			Meningkatkan Kualitas Pelayanan Publik		50.00	476.176.250,00	DINAS KESEHATAN
							35	73.475.000,00	(Dinas Kesehatan Kabupaten Sleman, KAB. SLEMAN)	PENDAPATAN ASLI DAERAH (PAD)			Dinas Kesehatan			
							18	359.412.500,00	(Dinas Kesehatan Kabupaten Sleman, KAB. SLEMAN)	PENDAPATAN ASLI DAERAH (PAD)			Dinas Kesehatan			
	1.02.01.2.09.0006	Pemeliharaan Peralatan dan Mesin Lainnya	Jumlah Peralatan dan Mesin Lainnya yang Dipelihara (Unit) Alat-alat Pendingin (Unit) Pemeliharaan Mebel (Unit) Peralatan Kantor Lainnya (Unit) Peralatan Komputer Lainnya (Unit) Peralatan Studio-Audio (Unit)		142.00	142.00	142.00	145.000.000,00	(KAB. SLEMAN)			Meningkatkan Kualitas Pelayanan Publik		142.00	159.500.000,00	DINAS KESEHATAN
							20	16.500.000,00	(Dinas Kesehatan Kabupaten Sleman, KAB. SLEMAN)	PENDAPATAN ASLI DAERAH (PAD)			Dinas Kesehatan			
							21	9.000.000,00	(Dinas Kesehatan Kabupaten Sleman, KAB. SLEMAN)	PENDAPATAN ASLI DAERAH (PAD)			Dinas Kesehatan			
							24	24.000.000,00	(Dinas Kesehatan Kabupaten Sleman, KAB. SLEMAN)	PENDAPATAN ASLI DAERAH (PAD)			Dinas Kesehatan			
							22	27.000.000,00	(Dinas Kesehatan Kabupaten Sleman, KAB. SLEMAN)	PENDAPATAN ASLI DAERAH (PAD)			Dinas Kesehatan			
							35	40.000.000,00	(Dinas Kesehatan Kabupaten Sleman, KAB. SLEMAN)	PENDAPATAN ASLI DAERAH (PAD)			Dinas Kesehatan			

NO	KODE	URUSAN/BIDANG URUSAN/PROGRAM/KEGIATAN/ SUB KEGIATAN	INDIKATOR PROGRAM/KEGIATAN/SUB KEGIATAN	Target Akhir Periode Renstra OPD	REALISASI CAPAIAN RENJA OPD TAHUN 2022	PRAKIRAAN CAPAIAN TARGET RENJA OPD TAHUN 2023	CAPAIAN KINERJA DAN KERANGKA PENDANAAN					KELOMPOK SASARAN	PRAKIRAAN MAJU RENCANA TAHLIN 2025		PERANGKAT DAERAH PENANGGUNG JAWAB	
							TARGET 2024	PAGU INDIKATIF (Rp)	LOKASI	SUMBER DANA	PRIORITAS		TARGET	PAGU INDIKATIF (Rp)		
											NASIONAL					DAERAH
1	2	3	4	5	6	7	8	9	10	11	12	13	14	15	16	17
	1.02.01.2.09.0009	Pemeliharaan/Rehabilitasi Gedung Kantor dan Bangunan Lainnya	Personal Komputer (Unit)				20	28.500.000,00	(Dinas Kesehatan Kabupaten Sleman, KAB. SLEMAN)	PENDAPATAN ASLU DAERAH (PAD)			Dinas Kesehatan			
			Jumlah Gedung Kantor dan Bangunan Lainnya yang Dipelihara/Direhabilitasi (Unit)		4,00	4,00	4,00	105.000.000,00	(KAB. SLEMAN)			Meningkatkan Kualitas Pelayanan Publik	Dinas Kesehatan	115.500.000,00		DINAS KESEHATAN
			Gedung Sekretariat, Gedung Yanmedis, Gedung Keuangan dan Aula serta taman (Unit)				4	105.000.000,00	(Dinas Kesehatan Kabupaten Sleman, KAB. SLEMAN)	PENDAPATAN ASLU DAERAH (PAD)			Dinas Kesehatan			
2.	1.02.02	PROGRAM PEMENUHAN UPAYA KESEHATAN PERORANGAN DAN UPAYA KESEHATAN MASYARAKAT						86.818.630.189,00				Meningkatkan Kualitas Kesehatan			71.461.177.706,00	DINAS KESEHATAN
			Persentase Pemenuhan Sarana, Prasarana, Alat Kesehatan (SPA) sesuai standart pusat &60% (%)				84,25						Dinas Kesehatan			
			Rerata Pencapaian mutu asuhan keperawatan baik dan Indeks kepuasan Layanan Penunjang (%)				85						Dinas Kesehatan			
			Rerata Pemenuhan sarana pelayanan kesehatan dan Pemenuhan jenis SIM RS (%)				81,5						Dinas Kesehatan			
			Indeks Kepuasan Pelayanan Medis dan Keperawatan (Indeks)				86,08						Dinas Kesehatan			
			Rerata Indeks Kepuasan layanan medis dan Indikator Mutu RS yang tercapai (Indeks)				82						Dinas Kesehatan			
			Indeks Kepuasan Pelayanan Penunjang dan pemenuhan sarana rumah sakit berdasarkan data ASPAK (Indeks)				81,6						Dinas Kesehatan			
			Persentase pemenuhan indikator mutu rumah sakit dan pelaksanaan SIM-RS terintegrasi di unit pelayanan (%)				91,5						Dinas Kesehatan			
			Angka kesembuhan TB (Success Rate) (%)				90						Dinas Kesehatan			
			Persentase cakupan pelayanan Sleman Emergency Services (SES) (%)				100						Dinas Kesehatan			
			Cakupan kepesertaan Jaminan Kesehatan Nasional (JKN) (%)				93						Dinas Kesehatan			
			Angka penemuan penderita TB Case Detection Rate (CDR) (%)				47						Dinas Kesehatan			
			Cakupan standar pelayanan minimal urusan kesehatan bidang Kesehatan Masyarakat (%)				100						Dinas Kesehatan			
			Cakupan standar pelayanan minimal urusan kesehatan bidang Pencegahan dan Pengendalian Penyakit (%)				100						Dinas Kesehatan			
			Rasio daya tampung RS terhadap jumlah penduduk (Rasio)				2,8						Dinas Kesehatan			
	1.02.02.2.01	Penyediaan Fasilitas Pelayanan Kesehatan untuk UKM dan UKP Kewenangan Daerah Kabupaten/Kota						6.110.000.000,00							3.036.000.000,00	DINAS KESEHATAN
			Cakupan sarana, prasarana dan alat kesehatan sesuai standar (%)				100		(KAB. SLEMAN)					100		
			Pencapaian Mutu Layanan Medis (%)				82		(KAB. SLEMAN)					83		
			Pencapaian mutu asuhan keperawatan dan kepuasan layanan penunjang (%)				85		(KAB. SLEMAN)					85		



NO	KODE	URUSAN/BIDANG URUSAN/PROGRAM/KEGIATAN/ SUB KEGIATAN	INDIKATOR PROGRAM/KEGIATAN/SUB KEGIATAN	Target Akhir Periode Renstra OPD	REALISASI CAPAIAN RENCANA OPD TAHLIN 2022	PRAKIRAAN CAPAIAN TARGET RENCANA OPD TAHLIN 2023	CAPAIAN KINERJA DAN KERANGKA PENDANAAN					KELOMPOK SASARAN	PRAKIRAAN MAJU RENCANA TAHLIN 2025		PERANGKAT DAERAH PENANGGUNG JAWAB	
							TARGET 2024	PAGU INDIKATIF (Rp)	LOKASI	SUMBER DANA	PRIORITAS		TARGET	PAGU INDIKATIF (Rp)		
											NASIONAL					DAERAH
1	2	3	4	5	6	7	8	9	10	11	12	13	14	15	16	17
			Presentase Indeks Kepuasan Pelayanan Penunjang dan pemenuhan sarana , prasarana dan Alat Kesehatan(SPA) rumah sakit berdasarkan data ASPAK (%)				82		(KAB. SLEMAN)					81.15		
	1.02.02.2.01.0003	Pembangunan Fasilitas Kesehatan Lainnya	Jumlah Fasilitas Kesehatan Lainnya yang Dibangun (Unit)		0	0		350.000.000,00								DINAS KESEHATAN
			Jumlah DED gedung dinas kesehatan (Dokumen)				1	350.000.000,00	(Dinas Kesehatan, KAB. SLEMAN)	PENDAPATAN ASLI DAERAH (PAD)			Dinas Kesehatan			
	1.02.02.2.01.0009	Rehabilitasi dan Pemeliharaan Puskesmas	Jumlah Sarana, Prasarana dan Alat Kesehatan yang Telah Dilakukan Rehabilitasi dan Pemeliharaan Oleh Puskesmas (Unit)		1,00	1,00	1,00	3.145.000.000,00	(KAB. SLEMAN)				Dinas Kesehatan	1,00	1.727.000.000,00	DINAS KESEHATAN
			Jumlah Sarana, Prasarana dan Alat Kesehatan yang Telah Dilakukan Rehabilitasi dan Pemeliharaan Oleh Puskesmas (Unit)				1	1.570.000.000,00	(Puskesmas Mlati II, KAB. SLEMAN)	PENDAPATAN ASLI DAERAH (PAD)			Dinas Kesehatan			
			Rehabilitasi puskesmas pembantu Wedomartani (Unit)				1	1.575.000.000,00	(Kalurahan Wedomartani, KAB. SLEMAN)	PENDAPATAN ASLI DAERAH (PAD)			Pustu Wedomartani			
	1.02.02.2.01.0014	Pengadaan Alat Kesehatan/Alat Penunjang Medik Fasilitas Pelayanan Kesehatan	Jumlah Alat Kesehatan/Alat Penunjang Medik Fasilitas Pelayanan Kesehatan yang Disediakan (Unit)		0,00	0,00	3,00	2.595.000.000,00	(Kab. Sleman, KAB. SLEMAN)				Pustu Wedomartani		1.287.000.000,00	DINAS KESEHATAN
			Jumlah ambulance yang disediakan (Unit)				1	565.000.000,00	(Tempel, KAB. SLEMAN)	PENDAPATAN ASLI DAERAH (PAD)			Dinas Kesehatan			
			Jumlah genset yang disediakan (Unit)				1	260.000.000,00	(Ngemplak, KAB. SLEMAN)	PENDAPATAN ASLI DAERAH (PAD)			Dinas Kesehatan			
			Jumlah Heart Rate Variability (HRV) yang Disediakan (Unit)				3	1.170.000.000,00	(Kalsasan, Mlati, Depok, KAB. SLEMAN)	PENDAPATAN ASLI DAERAH (PAD)			Dinas Kesehatan			
			Jumlah IPAL yang disediakan (Unit)				1	600.000.000,00	(Gamping, KAB. SLEMAN)	PENDAPATAN ASLI DAERAH (PAD)			Dinas Kesehatan			
	1.02.02.2.01.0015	Pengadaan dan Pemeliharaan Alat Kalibrasi	Jumlah Penyediaan dan Pemeliharaan Alat Uji dan Kalibrasi Pada Unit Pemeliharaan Fasilitas Kesehatan Regional/Regional Maintenance Center (Unit)		75,00	75,00	80,00	20.000.000,00	(KAB. SLEMAN)				Dinas Kesehatan	80,00	22.000.000,00	DINAS KESEHATAN
			Jumlah Penyediaan dan Pemeliharaan Alat Uji dan Kalibrasi Pada Unit Pemeliharaan Fasilitas Kesehatan Regional/Regional Maintenance Center (Unit)				1	20.000.000,00	(Dinas Kesehatan Sleman, KAB. SLEMAN)	PENDAPATAN ASLI DAERAH (PAD)			Dinas Kesehatan			

NO	KODE	URUSAN/BIDANG URUSAN/PROGRAM/KEGIATAN/ SUB KEGIATAN	INDIKATOR PROGRAM/KEGIATAN/SUB KEGIATAN	Target Akhir Periode Renstra OPD	REALISASI CAPAIAN RENUJA OPD TAHUN 2022	PRAKIRAAN CAPAIAN TARGET RENUJA OPD TAHUN 2023	CAPAIAN KINERJA DAN KERANGKA PENDANAAN					KELOMPOK SASARAN	PRAKIRAAN MAJU RENCANA TAHUN 2025		PERANGKAT DAERAH PENANGGUNG JAWAB	
							TARGET 2024	PAGU INDIKATIF (Rp)	LOKASI	SUMBER DANA	PRIORITAS		TARGET	PAGU INDIKATIF (Rp)		
											NASIONAL					DAERAH
1	2	3	4	5	6	7	8	9	10	11	12	13	14	15	16	17
	1.02.02.2.02	Penyediaan Layanan Kesehatan untuk UKM dan LKP Rujukan Tingkat Daerah Kabupaten/Kota						74.149.534.389,00	(Kalurahan Banyuraden, Gamping), (Balacatur, Kec. Gamping), (Balai Kalurahan Ambarketawang, Ambarketawang, Kec. Gamping), (Kalurahan Banyuraden, Banyuraden, Kec. Gamping), (Puskesmas Godean II (Sidorejo), Godean), (Puskesmas Godean I dan Puskesmas Godean II, Godean), (Puskesmas Godean I (Sidomulyo), Godean), (Puskesmas Godean I (Sidomulyo), Godean), (Puskesmas Godean II, Kapanewon Godean, Godean), (Puskesmas Godean II ( Sidokarto, Sidoarum), Godean), (PPDI dan Pendamping di Kapanewon Godean, Godean), (Puskesmas Godean I, Kapanewon Godean, Godean), (Puskesmas Godean II, Godean, Godean), (PPDI Godean, Godean), (Kleben VI, Kiwonan IX, Sangonan XI, Kemisewu XII, Dongkelan XIII, Sidorejo, Kec. Godean), (BALAI KALURAHAN SIDOLUHUR, Sidokuhur, Kec. Godean), (Kalurahan Sidomulyo Jalan Pirak - Pathukan Brongkol Sidomulyo Godean Sleman Daerah Istimewa Yogyakarta 67CR+P95, Jl. Bibis, Brongkol, Sidomulyo, Kec. Godean, Kabupaten Sleman, Daerah Istimewa Yogyakarta 55264, Sidomulyo, Kec. Godean), (Kalurahan Sidoagung, Sidoagung, Godean, Sleman, Yogyakarta, Sidoagung, Kec. Godean), (Kalurahan Sidoagung, Jl. Godean km 10, Geneng, Sidoagung, Godean, Sleman, Yogyakarta, Sidoagung, Kec. Godean), (Kalurahan Sidokarto, Sidokarto, Kec. Godean), (2 Penderita TBC di Moyudan, Moyudan), (Kader kesehatan se-kapanewon Moyudan, Moyudan), (Kader kesehatan se-Kapanewon Moyudan, Moyudan), (Kader kesehatan se-Kalurahan Sumberagung, Sumberagung, Kec. Moyudan), (Kalurahan Sumberagung (Kader kesehatan), Sumberagung, Kec. Moyudan), (Kader Kesehatan Kalurahan Sumberarum di Kalurahan Sumberarum,					61.123.242.626,00	DINAS KESEHATAN	

NO	KODE	URUSAN/BIDANG URUSAN/PROGRAM/KEGIATAN/ SUB KEGIATAN	INDIKATOR PROGRAM/KEGIATAN/SUB KEGIATAN	Target Aidit Periode Renstra OPD	REALISASI CAPAIAN RENUJA OPD TAHUN 2022	PRAKIRAAN CAPAIAN TARGET RENUJA OPD TAHUN 2023	CAPAIAN KINERJA DAN KERANGKA PENDANAAN					KELOMPOK SASARAN	PRAKIRAAN MAJU RENCANA TAHUN 2025		PERANGKAT DAERAH PENANGGUNG JAWAB	
							TARGET 2024	PAGU INDIKATIF (Rp)	LOKASI	SUMBER DANA	PRIORITAS		TARGET	PAGU INDIKATIF (Rp)		
											NASIONAL					DAERAH
1	2	3	4	5	6	7	8	9	10	11	12	13	14	15	16	17
									Sumberarum, Kec. Moyudan), (Posyandu di Kalurahan Sumberarum, Sumberarum, Kec. Moyudan), (Kalurahan Sendangsari, usulan puskesmas, Minggu), (Kapanewon minggu, Minggu), (5 kalurahan di Kapanewon minggu, Minggu), (Kalurahan sendangmulyo, usulan puskesmas, Minggu), (Kalurahan sendangsari, Minggu), (Kalurahan Sendangsari, Minggu), (Kalurahan Sendangrejo, Sendangrejo, Kec. Minggu), (Kapanewon Seyegan, Seyegan), (D Kalurahan Margokaton KapanewonSeyegan Kabupaten Sleman, Margokaton, Kec. Seyegan), (Puskesmas Mlati II, Mlati), (Puskesmas Mlati I, Mlati), (Kalurahan Sendangadi, Sendangadi, Kec. Mlati), (Kalurahan Tiroadi, Tiroadi, Kec. Mlati), (Sumberadi, Sumberadi, Kec. Mlati), (Kalurahan sumberadi, Sumberadi, Kec. Mlati), (Jl. Anggajaya 2 No:1 Gejayan, Condongcatur, Depok, Sleman (Kalurahan Condongcatur, Condongcatur, Kec. Depok), (Jl. Anggajaya 2 No 1 Gejayan Condongcatur Depok Sleman ( Kalurahan Condongcatur ), Condongcatur, Kec. Depok), (Kalurahan Sendangtirto, Berbah), (Kalurahan Sendangtirto, Sendangtirto, Kec. Berbah), (Prambanan), (Setiap Padukuhan di Kalurahan Sumberharjo, Sumberharjo, Kec. Prambanan), (Kapanewon Kalasan, Kalasan), (Kalurahan tirtomartani, Tirtomartani, Kec. Kalasan), (Kalurahan Tirtomartani, Tirtomartani, Kec. Kalasan), (Kapanewon Ngemplak, Ngemplak), (Kapanewon Ngaglik, Ngaglik), (Balai Kalurahan Minomartani -7,7325751440672885, 110.40285803090721, Minomartani, Kec. Ngaglik), (Kalurahan Sukoharjo, Sukoharjo, Kec. Ngaglik), (Kalurahan Sardonoharjo, Sardonoharjo, Kec. Ngaglik), (Kapanewon Sleman, Sleman), (Kalurahan Tidad, Tidad, Kec. Sleman), (Kalurahan Pandowoharjo, Pandowoharjo, Kec. Sleman), (Kalurahan Trimulyo, Trimulyo, Kec. Sleman), (Kalurahan Banyurejo, Banyurejo, Kec. Tempe), (Kalurahan							



NO	KODE	URUSAN/BIDANG URUSAN/PROGRAM/KEGIATAN/ SUB KEGIATAN	INDIKATOR PROGRAM/KEGIATAN/SUB KEGIATAN	Target Aidit Periode Renstra OPD	REALISASI CAPAIAN RENJA OPD TAHUN 2022	PRAKIRAAN CAPAIAN TARGET RENJA OPD TAHUN 2023	CAPAIAN KINERJA DAN KERANGKA PENDANAAN						KELOMPOK SASARAN	PRAKIRAAN MAJU RENCANA TAHUN 2025		PERANGKAT DAERAH PENANGGUNG JAWAB					
							TARGET 2024	PAGU INDIKATIF (Rp)	LOKASI	SUMBER DANA	PRIORITAS			TARGET	PAGU INDIKATIF (Rp)						
											NASIONAL	DAERAH									
1	2	3	4	5	6	7	8	9	10	11	12	13	14	15	16	17					
									Sumberrejo, Sumberrejo, Kec. Tempel, (Kalurahan Pondokrejo, Kec. Tempel, (Postbindu Pondok Sehat Pondokrejo, Kec. Tempel, (Kalurahan Mororejo, Mororejo, Kec. Tempel, (KANTOR KALURAHAN MARGOREJO, Margorejo, Kec. Tempel, (Kantor Kalurahan Margorejo, Margorejo, Kec. Tempel, (Kalurahan lumbungrejo, Lumbungrejo, Kec. Tempel, (Kalurahan Merdikorejo, Merdikorejo, Kec. Tempel, (Kapanewon Turi (prioritas Kalurahan Donokerto, Turi), (Kapanewon Turi, Turi), (Kalurahan Donokerto, Donokerto, Kec. Turi), (Kader Kesehatan Wonokerto, Wonokerto, Kec. Turi), (Kalurahan pakembinangun, Pakem), (Kalurahan Harjobinangun Kapanewon Pakem -7.662629268559066, 110.41042071301597, Pakem), (Kalurahan Pakembinangun, Pakem), (Kapanewon Pakem, Pakem), (Kalurahan Purwobinangun, Pakem), (Kalurahan Hargobinangun, Pakem), (Kalurahan Candibinangun, Pakem), (Kalurahan Glagaharjo Kalurahan Glagaharjo Kapanewon Cangkingan Sleman, Yogyakarta, Glagaharjo, Kec. Cangkingan), (Kalurahan kepuharjo (Kader Posyandu), Kepuharjo, Kec. Cangkingan), (Delapan Posyandu di Kalurahan Kepuharjo, Kepuharjo, Kec. Cangkingan), (Kalurahan kepuharjo (kader posyandu), Kepuharjo, Kec. Cangkingan), (Kalurahan Umbuharjo, Umbuharjo, Kec. (Kab. Sleman, KAB. SLEMAN)												
	1.02.02.2.02.0001	Pengelolaan Pelayanan Kesehatan Ibu Hamil	Cakupan pelayanan SPM sesuai standar (%)				100	400.000.000,00							100	440.000.000,00	DINAS KESEHATAN				
			Jumlah Ibu Hamil yang Mendapatkan Pelayanan Kesehatan Sesuai Standar (Orang)		11970.00	11970.00	11970.00		(Kabupaten Sleman, KAB. SLEMAN)						11970.00						
			Bimtek Buku KIA Deteksi Dini FR Bumil (Kal)				1	203.834.900.00	(Kabupaten Sleman, KAB. SLEMAN)	PENDAPATAN ASLI DAERAH (PAD)			Dinas Kesehatan, Lintas Sektor, UPT/Puskesmas dan Masyarakat Kab. Sleman								
			Bimtek Kelas Ibu Hamil (kal) (Kal)				1	26.150.000.00	(Kabupaten Sleman, KAB. SLEMAN)	PENDAPATAN ASLI DAERAH (PAD)			Dinas Kesehatan, Lintas Sektor, UPT/Puskesmas dan Masyarakat Kab. Sleman								

NO	KODE	URUSAN/BIDANG URUSAN/PROGRAM/KEGIATAN/ SUB KEGIATAN	INDIKATOR PROGRAM/KEGIATAN/SUB KEGIATAN	Target Akhir Periode Renstra OPD	REALISASI CAPAIAN RENCANA OPD TAHUN 2022	PRAKIRAAN CAPAIAN TARGET RENCANA OPD TAHUN 2023	CAPAIAN KINERJA DAN KERANGKA PENDANAAN					KELOMPOK SASARAN	PRAKIRAAN MAJU RENCANA TAHUN 2025		PERANGKAT DAERAH PENANGGUNG JAWAB	
							TARGET 2024	PAGU INDIKATIF (Rp)	LOKASI	SUMBER DANA	PRIORITAS		TARGET	PAGU INDIKATIF (Rp)		
											NASIONAL					DAERAH
1	2	3	4	5	6	7	8	9	10	11	12	13	14	15	16	17
			Bimtek MPDN (Kali)				1	10.050.000,00	(Kabupaten Sleman, KAB. SLEMAN)	PENDAPATAN ASLI DAERAH (PAD)			Dinas Kesehatan, Lintas Sektor, UPT/Puskesmas dan Masyarakat Kab. Sleman			
			Diseminasi AMP SR (Kali)				1	58.000.000,00	(Kabupaten Sleman, KAB. SLEMAN)	PENDAPATAN ASLI DAERAH (PAD)			Dinas Kesehatan, Lintas Sektor, UPT/Puskesmas dan Masyarakat Kab. Sleman			
			Kegiatan Inovasi Totalitas Bestie (kali) (Kali)				3	17.615.000,00	(Kabupaten Sleman, KAB. SLEMAN)	PENDAPATAN ASLI DAERAH (PAD)			Dinas Kesehatan, Lintas Sektor, UPT/Puskesmas dan Masyarakat Kab. Sleman			
			Kegiatan Program KIA (Kali)				1	46.890.000,00	(Kabupaten Sleman, KAB. SLEMAN)	PENDAPATAN ASLI DAERAH (PAD)			Dinas Kesehatan, Lintas Sektor, UPT/Puskesmas dan Masyarakat Kab. Sleman			
			Pengkajian AMP SR (kali) (Kali)				1	32.900.000,00	(Kabupaten Sleman, KAB. SLEMAN)	PENDAPATAN ASLI DAERAH (PAD)			Dinas Kesehatan, Lintas Sektor, UPT/Puskesmas dan Masyarakat Kab. Sleman			
			Telemedicine USG (Kali)				1	4.560.100,00	(Kabupaten Sleman, KAB. SLEMAN)	PENDAPATAN ASLI DAERAH (PAD)			Dinas Kesehatan, Lintas Sektor, UPT/Puskesmas dan Masyarakat Kab. Sleman			
	1.02.02.2.02.0002	Pengelolaan Pelayanan Kesehatan Ibu Bersalin						22.042.557.000,00					Dinas Kesehatan, Lintas Sektor, UPT/Puskesmas dan Masyarakat Kab. Sleman		825.000.000,00	DINAS KESEHATAN
			Jumlah Ibu Bersalin yang Mendapatkan Pelayanan Kesehatan Sesuai Standar (Orang)		11970,00	11970,00	11970,00		(Kabupaten Sleman, KAB. SLEMAN)				Dinas Kesehatan, Lintas Sektor, UPT/Puskesmas dan Masyarakat Kab. Sleman	11970,00		
			Bantuan Operasional Kesehatan (BOK) (bulan) (Program)				1	21.332.557.000,00	(Kabupaten Sleman, KAB. SLEMAN)	DAK Non Fisk-BOKKB-BO K			Dinas Kesehatan, Lintas Sektor, UPT/Puskesmas dan Masyarakat Kab. Sleman			
			Bimtek Deteksi Dini Faktor Resiko Persalinan (Program)				1	9.000.000,00	(Kabupaten Sleman, KAB. SLEMAN)	PENDAPATAN ASLI DAERAH (PAD)			Dinas Kesehatan, Lintas Sektor, UPT/Puskesmas dan Masyarakat Kab. Sleman			
			Bimtek KB Pasca Salin (Kegiatan)				1	16.350.000,00	(Kabupaten Sleman, KAB. SLEMAN)	PENDAPATAN ASLI DAERAH (PAD)			Dinas Kesehatan, Lintas Sektor, UPT/Puskesmas dan Masyarakat Kab. Sleman			
			Jampersal (Kegiatan)				1	691.500.000,00	(Kabupaten Sleman, KAB. SLEMAN)	PENDAPATAN ASLI DAERAH (PAD)			Dinas Kesehatan, Lintas Sektor, UPT/Puskesmas dan Masyarakat Kab. Sleman			
			Pencatatan pelaporan Ibu Bersalin (Kegiatan)				1	33.150.000,00	(Kabupaten Sleman, KAB. SLEMAN)	PENDAPATAN ASLI DAERAH (PAD)			Dinas Kesehatan, Lintas Sektor, UPT/Puskesmas dan Masyarakat Kab. Sleman			
	1.02.02.2.02.0003	Pengelolaan Pelayanan Kesehatan Bayi Baru Lahir						106.901.100,00					Dinas Kesehatan, Lintas Sektor, UPT/Puskesmas dan Masyarakat Kab. Sleman		117.591.210,00	DINAS KESEHATAN
			Jumlah Bayi Baru Lahir yang Mendapatkan Pelayanan Kesehatan Sesuai Standar (Orang)		11775,00	11775,00	11775,00		(Kabupaten Sleman, KAB. SLEMAN)				Dinas Kesehatan, Lintas Sektor, UPT/Puskesmas dan Masyarakat Kab. Sleman	11775,00		
			Bimtek SDIDTK (Kegiatan)				1	15.450.000,00	(Kabupaten Sleman, KAB. SLEMAN)	PENDAPATAN ASLI DAERAH (PAD)			Dinas Kesehatan, Lintas Sektor, UPT/Puskesmas dan Masyarakat Kab. Sleman			
			Program SHK (Program)				1	82.080.000,00	(Kabupaten Sleman, KAB. SLEMAN)	PENDAPATAN ASLI DAERAH (PAD)			Dinas Kesehatan, Lintas Sektor, UPT/Puskesmas dan Masyarakat Kab. Sleman			



NO	KODE	URUSAN/BIDANG URUSAN/PROGRAM/KEGIATAN/ SUB KEGIATAN	INDIKATOR PROGRAM/KEGIATAN/SUB KEGIATAN	Target Akhir Periode Renstra OPD	REALISASI CAPAIAN RENJA OPD TAHUN 2022	PRAKIRAAN CAPAIAN TARGET RENJA OPD TAHUN 2023	CAPAIAN KINERJA DAN KERANGKA PENDANAAN						KELOMPOK SASARAN	PRAKIRAAN MAJU RENCANA TAHUN 2025		PERANGKAT DAERAH PENANGGUNG JAWAB
							TARGET 2024	PAGU INDIKATIF (Rp)	LOKASI	SUMBER DANA	PRIORITAS			TARGET	PAGU INDIKATIF (Rp)	
											NASIONAL	DAERAH				
1	2	3	4	5	6	7	8	9	10	11	12	13	14	15	16	17
	1.02.02.2.02.0004	Pengelolaan Pelayanan Kesehatan Balita	Rapat koordinasi Program Anak BBL (Kali)				4	9.371.100,00	(Kabupaten Sleman, KAB. SLEMAN)	PENDAPATAN ASLI DAERAH (PAD)			Dinas Kesehatan, Lintas Sektor, UPT/Puskesmas dan Masyarakat Kab. Sleman			
			Jumlah Balita yang Mendapatkan Pelayanan Kesehatan Sesuai Standar (Orang)		49664.00	49664.00	49664.00		(Kabupaten Sleman, KAB. SLEMAN)				Dinas Kesehatan, Lintas Sektor, UPT/Puskesmas dan Masyarakat Kab. Sleman	49664.00	110.000.000,00	DINAS KESEHATAN
			Bimtek Manajemen Laktasi (kali) (Kali)				1	10.200.000,00	(Kabupaten Sleman, KAB. SLEMAN)	PENDAPATAN ASLI DAERAH (PAD)			Dinas Kesehatan, Lintas Sektor, UPT/Puskesmas dan Masyarakat Kab. Sleman			
			Cetak Form PKAT (paket) (Paket)				1	33.466.000,00	(Kabupaten Sleman, KAB. SLEMAN)	PENDAPATAN ASLI DAERAH (PAD)			Dinas Kesehatan, Lintas Sektor, UPT/Puskesmas dan Masyarakat Kab. Sleman			
			Koordinasi dan Monev Kegiatan Pemeriksaan Kesehatan Anak Terintegrasi (PKAT) (kali) (Kali)				25	39.375.000,00	(Kabupaten Sleman, KAB. SLEMAN)	PENDAPATAN ASLI DAERAH (PAD)			Dinas Kesehatan, Lintas Sektor, UPT/Puskesmas dan Masyarakat Kab. Sleman			
			Koordinasi dan Monev Pemantauan Pertumbuhan dan Perkembangan Balita (Inovasi Gampang Stunting) (kali) (Kali)				3	4.725.000,00	(Kabupaten Sleman, KAB. SLEMAN)	PENDAPATAN ASLI DAERAH (PAD)			Dinas Kesehatan, Lintas Sektor, UPT/Puskesmas dan Masyarakat Kab. Sleman			
			Monev Pemberian Makan Bayi dan Anak (PMBA) (kali) (Kali)				4	7.509.000,00	(Kabupaten Sleman, KAB. SLEMAN)	PENDAPATAN ASLI DAERAH (PAD)			Dinas Kesehatan, Lintas Sektor, UPT/Puskesmas dan Masyarakat Kab. Sleman			
			Pertemuan Validasi Data Pemantauan Status Gizi dan SPM Balita (kali) (Kali)				3	4.725.000,00	(Kabupaten Sleman, KAB. SLEMAN)	PENDAPATAN ASLI DAERAH (PAD)			Dinas Kesehatan, Lintas Sektor, UPT/Puskesmas dan Masyarakat Kab. Sleman			
	1.02.02.2.02.0005	Pengelolaan Pelayanan Kesehatan pada Usia Pendidikan Dasar						350.000.000,00					Dinas Kesehatan, Lintas Sektor, UPT/Puskesmas dan Masyarakat Kab. Sleman		385.000.000,00	DINAS KESEHATAN
			Jumlah Anak Usia Pendidikan Dasar yang Mendapatkan Pelayanan Kesehatan Sesuai Standar (Orang)		125000.00	125000.00	125000.00		(Kabupaten Sleman, KAB. SLEMAN)				Dinas Kesehatan, Lintas Sektor, UPT/Puskesmas dan Masyarakat Kab. Sleman	125000.00		
			Bimtek pelaksanaan pelayanan kesehatan pada Catin (kali) (Kali)				2	4.650.000,00	(Kabupaten Sleman, KAB. SLEMAN)	PENDAPATAN ASLI DAERAH (PAD)			petugas kesehatan			
			Media pendukung pelayanan kesehatan pada usia pendidikan dasar dan kesehatan reproduksi (Kegiatan)				1	326.450.000,00	(Kabupaten Sleman, KAB. SLEMAN)	PENDAPATAN ASLI DAERAH (PAD)			Dinas Kesehatan, Lintas Sektor, UPT/Puskesmas dan Masyarakat Kab. Sleman			
			Rapat koordinasi penjarangan kesehatan anak usia pendidikan dasar (Kali)				6	9.450.000,00	(Kabupaten Sleman, KAB. SLEMAN)	PENDAPATAN ASLI DAERAH (PAD)			petugas kesehatan, lintas program lintas sektor			
			Rapat koordinasi program kesehatan reproduksi (kali) (Kali)				6	9.450.000,00	(Kabupaten Sleman, KAB. SLEMAN)	PENDAPATAN ASLI DAERAH (PAD)			petugas kesehatan, lintas program, lintas sektor			

NO	KODE	URUSAN/BIDANG URUSAN/PROGRAM/KEGIATAN/ SUB KEGIATAN	INDIKATOR PROGRAM/KEGIATAN/SUB KEGIATAN	Target Akhir Periode Renstra OPD	REALISASI CAPAIAN RENTJA OPD TAHUN 2022	PRAKRAAN CAPAIAN TARGET RENJA OPD TAHUN 2023	CAPAIAN INERJIA DAN KERANGKA PENDANAAN					KELOMPOK SASARAN	PRAKRAAN MAJU RENCANA TAHUN 2025		PERANGKAT DAERAH PENANGGUNG JAWAB				
							TARGET 2024	PAGU INDIKATIF (Rp)	LOKASI	SUMBER DANA	PRIORITAS		TARGET	PAGU INDIKATIF (Rp)					
											NASIONAL					DAERAH			
1	2	3	4	5	6	7	8	9	10	11	12	13	14	15	16	17			
	1.02.02.2.02.0006	Pengelolaan Pelayanan Kesehatan pada Usia Produktif						639.304.900,00	(Kalurahan Banyuraden, Banyuraden, Kec. Gamping), (Puskesmas Godean II ( Sidokarto, Sidoarum), Godean), (PPDI dan Pendamping @ Kapanewon Godean, Godean), (PPDI Godean, Godean), (Kleben VII, Kibonon IX, Sangonan XI, Kemirisewu XII, Dongkelan XIII, Sidorejo, Kec. Godean), (Kalurahan Sidomulyo Jalan Pirak - Pathukan Brongkol Sidomulyo Godean Sleman Daerah Istimewa Yogyakarta 67CR+FB5, Jl. Bibis, Brongkol, Sidomulyo, Kec. Godean, Kabupaten Sleman, Daerah Istimewa Yogyakarta 55264, Sidomulyo, Kec. Godean), (Kalurahan Sidoagung, Sidoagung, Godean, Sleman, Yogyakarta, Sidoagung, Kec. Godean), (Kalurahan Sidokarto, Sidokarto, Kec. Godean), (Kader kesehatan se-kapanewon Moyudan, Moyudan), (Posyandu di Kalurahan Sumberarum, Sumberarum, Kec. Moyudan), (Kader Kesehatan Kalurahan Sumberarum di Kalurahan Sumberarum, Sumberarum, Kec. Moyudan), (Kapanewon minggu, Minggu), (Puskesmas Mlati II, Mlati), (Puskesmas Mlati I, Mlati), (Kalurahan Sendangadi, Sendangadi, Kec. Mlati), (Kalurahan sumberadi, Sumberadi, Kec. Mlati), (Jl. Anggajaya 2 No:1 Gejayan, Condongcatur, Depok, Sleman (Kalurahan Condongcatur, Condongcatur, Kec. Depok), (Prambanan), (Setiap Padukuhan @ Kalurahan Sumberharjo, Sumberharjo, Kec. Prambanan), (Kapanewon Kalasan, Kalasan), (Kapanewon Sleman, Sleman), (Kalurahan Pandowoharjo, Pandowoharjo, Kec. Sleman), (Kalurahan Trimulyo, Trimulyo, Kec. Sleman), (Kalurahan Banyurejo, Banyurejo, Kec. Tempel), (Kalurahan Pondokrejo, Pondokrejo, Kec. Tempel), (Postbindu Pondok Sehat Pondokrejo, Pondokrejo, Kec. Tempel), (Kalurahan Mororejo, Mororejo, Kec. Tempel), (Kapanewon Turi, Turi), (Kalurahan Donokerto, Donokerto, Kec. Turi),							petugas kesehatan, lintas program, lintas sektor		1.586.100.890,00	DINAS KESEHATAN

NO	KODE	URUSAN/BIDANG URUSAN/PROGRAM/KEGIATAN/ SUB KEGIATAN	INDIKATOR PROGRAM/KEGIATAN/SUB KEGIATAN	Target Aidur Periode Renstra OPD	REALISASI CAPAIAN RENCANA OPD TAHUN 2022	PRAKORAN CAPAIAN TARGET RENCANA OPD TAHUN 2023	CAPAIAN KINERJA DAN KERANGKA PENDANAAN					KELOMPOK SASARAN	PRAKORAN MAJU RENCANA TAHUN 2025		PERANGKAT DAERAH PENANGGUNG JAWAB		
							TARGET 2024	PAGU INDIKATIF (Rp)	LOKASI	SUMBER DANA	PRIORITAS		TARGET	PAGU INDIKATIF (Rp)			
											NASIONAL					DAERAH	
1	2	3	4	5	6	7	8	9	10	11	12	13	14	15	16	17	
			Jumlah Penduduk Usia Produktif yang Mendapatkan Pelayanan Kesehatan Sesuai Standar (Orang)		0.00	459980.00	459980.00		(Kalurahan Harjobinangun, Kapanewon Pakem -7.062629268559066, 110.41042071301597, Pakem), (Kalurahan Pakentanangun, Pakem), (Delapan Posyandu di Kalurahan Kesuharjo, Kapuharjo, Kec. Cangkingan), (Kalurahan Umbulharjo, Umbulharjo, Kec. (KAB. SLEMAN)				petugas kesehatan, lintas program, lintas sektor	459980.00			
			Koordinasi, konsultasi dan monitoring evaluasi program (Puskesmas)				25	49.415.000.00	(Kab Sleman, KAB SLEMAN)	PENDAPATAN ASLI DAERAH (PAD)			Dinas Kesehatan, UPT/Puskesmas dan Masyarakat Kab. Sleman				
			Pelayanan IVA dan Sadanis (Puskesmas)				25	70.045.000.00	(Kab Sleman, KAB SLEMAN)	PENDAPATAN ASLI DAERAH (PAD)			Dinas Kesehatan, UPT/Puskesmas dan Masyarakat Kab. Sleman				
			Pengadaan lembar skrining - KMS dan pendukung kegiatan deteksi dini pada usia produktif (Paket)				1	190.199.900.00	(Kab Sleman, KAB SLEMAN)	PENDAPATAN ASLI DAERAH (PAD)			Dinas Kesehatan, UPT/Puskesmas dan Masyarakat Kab. Sleman				
			Peningkatan kapasitas petugas puskesmas tentang program deteksi dini pada usia produktif (Puskesmas)				25	31.175.000.00	(Kab Sleman, KAB SLEMAN)	PENDAPATAN ASLI DAERAH (PAD)			Dinas Kesehatan, UPT/Puskesmas dan Masyarakat Kab. Sleman				
			Peningkatan pengetahuan masyarakat tentang kanker (Orang)				75	13.470.000.00	(Kab Sleman, KAB SLEMAN)	PENDAPATAN ASLI DAERAH (PAD)			Masyarakat Kab Sleman				
			Penyediaan ser alat Cryoterapy (Paket)				3	285.000.000.00	(Kab Sleman, KAB SLEMAN)	PENDAPATAN ASLI DAERAH (PAD)			Dinas Kesehatan, UPT/Puskesmas dan Masyarakat Kab. Sleman				
	1.02.02.2.02.0007	Pengelolaan Pelayanan Kesehatan pada Usia Lanjut						349.990.000.00	(Kalurahan Banyuraden, Gamping), (Balecatur, Kec. Gamping), (Bajai Kalurahan Ambarketawang, Kec. Gamping), (Puskesmas Godean II, Godean, Godean), (Puskesmas Godean I, Kapanewon Godean, Godean), (Kader kesehatan se-Kapanewon Moyudan, Moyudan), (Kader Kesehatan Kalurahan Sumberarum di Kalurahan Sumberarum, Sumberarum, Kec. Moyudan), (Kalurahan Sendangsari, usulan puskesmas, Minggir), (Kapanewon Ngemplak, Ngemplak), (Kalurahan Tridadi, Tridadi, Kec. Sleman), (Kalurahan Pandowoharjo, Pandowoharjo, Kec. Sleman), (KANTOR KALURAHAN MARGOREJO, Margorejo, Kec. Tempel), (kalurahan lumbungrejo, Lumbungrejo, Kec. Tempel), (Kapanewon Tun, Tun)					Dinas Kesehatan, UPT/Puskesmas dan Masyarakat Kab. Sleman		617,650,000.00	DINAS KESEHATAN
			Jumlah Penduduk Usia Lanjut yang Mendapatkan Pelayanan Kesehatan Sesuai Standar (Orang)		0.00	97596.00	100000.00		(Kabupaten Sleman, KAB SLEMAN)				Dinas Kesehatan, UPT/Puskesmas dan Masyarakat Kab. Sleman	110000.00			
			Binztk Pencatatan dan Pelaporan Program Lanjut Usia (kai) (Kai)				1	8.797.400.00	(Kabupaten Sleman, KAB SLEMAN)	PENDAPATAN ASLI DAERAH (PAD)			Dinas Kesehatan, Lintas Sektor, UPT/Puskesmas dan Masyarakat Kabupaten Sleman				



NO	KODE	URUSAN/BIDANG URUSAN/PROGRAM/KEGIATAN/ SUB- KEGIATAN	INDIKATOR PROGRAM/KEGIATAN/SUB- KEGIATAN	Target Akhir Periode Renstra OPD	REALISASI CAPAIAN RENJA OPD TAHUN 2022	PRAKIRAAN CAPAIAN TARGET RENJA OPD TAHUN 2023	CAPAIAN KINERJA DAN KERANGKA PENDANAAN					KELOMPOK SASARAN	PRAKIRAAN MAJU RENCANA TAHUN 2025		PERANGKAT DAERAH PENANGGUNG JAWAB	
							TARGET 2024	PAGU INDIKATIF (Rp)	LOKASI	SUMBER DANA	PRIORITAS		TARGET	PAGU INDIKATIF (Rp)		
											NASIONAL					DAERAH
1	2	3	4	5	6	7	8	9	10	11	12	13	14	15	16	17
			Cetak Buku Lanjut Usia (Paket)				1	303.042.600,00	(Kabupaten Sleman, KAB. SLEMAN)	PENDAPATAN ASLI DAERAH (PAD)			Dinas Kesehatan, Lintas Sektor, UPT/Puskesmas dan Masyarakat Kabupaten Sleman			
			Monitoring Lapangan (Kali) (Kali)				25	6.000.000,00	(Kabupaten Sleman, KAB. SLEMAN)	PENDAPATAN ASLI DAERAH (PAD)			Dinas Kesehatan, Lintas Sektor, UPT/Puskesmas dan Masyarakat Kabupaten Sleman			
			Pertemuan Koordinasi Program Kesehatan Lansia (Kali) (Kali)				4	6.300.000,00	(Kabupaten Sleman, KAB. SLEMAN)	PENDAPATAN ASLI DAERAH (PAD)			Dinas Kesehatan, Lintas Sektor, UPT/Puskesmas dan Masyarakat Kabupaten Sleman			
			Seminar Hari Lanjut Usia (Kali) (Kali)				1	25.850.000,00	(Kabupaten Sleman, KAB. SLEMAN)	PENDAPATAN ASLI DAERAH (PAD)			Dinas Kesehatan, Lintas Sektor, UPT/Puskesmas dan Masyarakat Kabupaten Sleman			
	1.02.02.2.02.0008	Pengelolaan Pelayanan Kesehatan Penderita Hipertensi						83.260.000,00					Dinas Kesehatan, Lintas Sektor, UPT/Puskesmas dan Masyarakat Kabupaten Sleman		38.472.500,00	DINAS KESEHATAN
			Jumlah Penderita Hipertensi yang Mendapatkan Pelayanan Kesehatan Sesuai Standar (Orang)		46413,00	46413,00	46413,00		(Kab. Sleman, KAB. SLEMAN)				Dinas Kesehatan, Lintas Sektor, UPT/Puskesmas dan Masyarakat Kabupaten Sleman	46413,00		
			Peningkatan kapasitas masyarakat tentang hipertensi melalui seminar (Puskesmas)				25	12.845.000,00	(Kab Sleman, KAB. SLEMAN)	PENDAPATAN ASLI DAERAH (PAD)			Dinas Kesehatan, Lintas Sektor, UPT/Puskesmas dan Masyarakat Kab. Sleman			
			Peningkatan kapasitas petugas melalui bimtek (Puskesmas)				25	8.250.000,00	(Kab Sleman, KAB. SLEMAN)	PENDAPATAN ASLI DAERAH (PAD)			Dinas Kesehatan, Lintas Sektor, UPT/Puskesmas dan Masyarakat Kab. Sleman			
			Tersedianya buku catatan pasien HT (Buku)				2.000	62.165.000,00	(Kab Sleman, KAB. SLEMAN)	PENDAPATAN ASLI DAERAH (PAD)			Dinas Kesehatan, Lintas Sektor, UPT/Puskesmas dan Masyarakat Kab. Sleman			
	1.02.02.2.02.0009	Pengelolaan Pelayanan Kesehatan Penderita Diabetes Mellitus						35.025.000,00					Dinas Kesehatan, Lintas Sektor, UPT/Puskesmas dan Masyarakat Kab. Sleman		38.527.500,00	DINAS KESEHATAN
			Jumlah Penderita Diabetes Mellitus yang Mendapatkan Pelayanan Kesehatan Sesuai Standar (Orang)		10653,00	10653,00	10653,00		(KAB. SLEMAN)				Dinas Kesehatan, Lintas Sektor, UPT/Puskesmas dan Masyarakat Kab. Sleman	10653,00		
			peningkatan kapasitas masyarakat tentang diabetes mellitus melalui seminar dan kampanye cerdas (Puskesmas)				25	26.775.000,00	(Kab Sleman, KAB. SLEMAN)	PENDAPATAN ASLI DAERAH (PAD)			Dinas Kesehatan, Lintas Sektor, UPT/Puskesmas dan Masyarakat Kab. Sleman			
			Peningkatan kapasitas petugas melalui bimtek (Puskesmas)				25	8.250.000,00	(Kab Sleman, KAB. SLEMAN)	PENDAPATAN ASLI DAERAH (PAD)			Dinas Kesehatan UPT/Puskesmas			

NO	KODE	URUSAN/BIDANG URUSAN/PROGRAM/KEGIATAN/ SUB KEGIATAN	INDIKATOR PROGRAM/KEGIATAN/SUB KEGIATAN	Target Akhir Periode Rencana OPD	REALISASI CAPAIAN RENCANA OPD TAHUN 2022	PRAKIRAAN CAPAIAN TARGET RENCANA OPD TAHUN 2023	CAPAIAN KINERJA DAN KERANGKA PENDANAAN					KELOMPOK SASARAN	PRAKIRAAN MAJU RENCANA TAHUN 2025		PERANGKAT DAERAH PENANGGUNG JAWAB	
							TARGET 2024	PAGU INDIKATIF (Rp)	LOKASI	SUMBER DANA	PRIORITAS		TARGET	PAGU INDIKATIF (Rp)		
											NASIONAL					DAERAH
1	2	3	4	5	6	7	8	9	10	11	12	13	14	15	16	17
	1.02.02.2.02.0010	Pengelolaan Pelayanan Kesehatan Orang dengan Gangguan Jiwa Berat						329.701.000,00	(Balai Kalurahan Ambarketawang, Ambarketawang, Kec. Gamping), (Puskesmas Godean II, Kapanewon Godean, Godean), (BALAI KALURAHAN SIDOLUHUR, Sidoluhur, Kec. Godean), (Kalurahan Sidoagung, Jl. Godean km 10, Geneng, Sidoagung, Godean, Sleman, Yogyakarta, Sidoagung, Kec. Godean), (Kalurahan Sidokarto, Sidokarto, Kec. Godean), (Kalurahan sendangmulyo, usulan puskesmas, Minggir), (Kalurahan Tirtomartani, Tirtomartani, Kec. Kalasan), (Kapanewon Ngemplak, Ngemplak), (Kapanewon Ngaglik, Ngaglik), (Balai Kalurahan Minomartani -7.7325751440672885, 110.40285803090721, Minomartani, Kec Ngaglik), (Kapanewon Sleman, Sleman), (Kalurahan Mororejo, Mororejo, Kec. Tempel), (Kapanewon Tunj (prioritas Kalurahan Donokerto), Tunj), (Kalurahan Purwobinangun, Pakem), (Kalurahan Harjobinangun Kapanewon Pakem -7.6626392985598666, 110.4104292713031597, Pakem), (Kalurahan Glagaharjo  Kalurahan Glagaharjo Kapanewon Cangkringan Sleman, Yogyakarta, Glagaharjo, Kec. Cangkringan), (Kalurahan Umbulharjo, Umbulharjo, Kec. Cangkringan)  (Kab. Sleman, KAB. SLEMAN)			Dinas Kesehatan UPT/Puskesmas		636.703.100,00	DINAS KESEHATAN	
			Jumlah Orang yang Mendapatkan Pelayanan Kesehatan Orang dengan Gangguan Jiwa Berat Sesuai Standar (Orang)		2942,00	2942,00	2912,00							2912,00		
			Koordinasi, Konsultasi dan monev program (Puskesmas)				25	10.890.000,00	(Kab Sleman, KAB SLEMAN)	PENDAPATAN ASLU DAERAH (PAD)			Dinas Kesehatan, Lintas Sektor, UPT/Puskesmas dan Masyarakat Kab. Sleman			
			Peningkatan kapasitas masyarakat tentang kesehatan (Orang)				50	26.364.400,00	(Kab Sleman, KAB SLEMAN)	PENDAPATAN ASLU DAERAH (PAD)			Dinas Kesehatan, Lintas Sektor, UPT/Puskesmas dan Masyarakat Kab. Sleman			
			Peningkatan kapasitas petugas dengan bimtek dan monev (Puskesmas)				25	17.250.000,00	(Kab Sleman, KAB SLEMAN)	PENDAPATAN ASLU DAERAH (PAD)			Dinas Kesehatan, Lintas Sektor, UPT/Puskesmas dan Masyarakat Kab. Sleman			
			Tersedianya buku Mata Hati (Buku)				1.525	137.250.000,00	(Kab Sleman, KAB SLEMAN)	PENDAPATAN ASLU DAERAH (PAD)			Dinas Kesehatan, Lintas Sektor, UPT/Puskesmas dan Masyarakat Kab. Sleman			
			Tersedianya lembar skrining kesehatan jiwa (Paket)				1	137.946.600,00	(Kab Sleman, KAB SLEMAN)	PENDAPATAN ASLU DAERAH (PAD)			Dinas Kesehatan, Lintas Sektor, UPT/Puskesmas dan Masyarakat Kab. Sleman			



NO	KODE	URUSAN/BIDANG URUSAN/PROGRAM/KEGIATAN/ SUB KEGIATAN	INDIKATOR PROGRAM/KEGIATAN/SUB KEGIATAN	Target Akhir Periode Renstra OPD	REALISASI CAPAIAN RENYA OPD TAHUN 2022	PRAKIRAAN CAPAIAN TARGET RENYA OPD TAHUN 2023	CAPAIAN KINERJA DAN KERANGKA PENDANAAN					KELOMPOK SASARAN	PRAKIRAAN MAJU RENCANA TAHUN 2025		PERANGKAT DAERAH PENANGGUNG JAWAB						
							TARGET 2024	PAGU INDIKATIF (Rp)	LOKASI	SUMBER DANA	PRIORITAS		TARGET	PAGU INDIKATIF (Rp)							
											NASIONAL					DAERAH					
1	2	3	4	5	6	7	8	9	10	11	12	13	14	15	16	17					
1.02.02.2.02.0011	Pengelolaan Pelayanan Kesehatan Orang Terduga Tuberkulosis		Jumlah Orang Terduga Menderita Tuberkulosis yang Mendapatkan Pelayanan Sesuai Standar (Orang)		13997.00	13997.00	13997.00	1.310.266.000,00	(KAB. SLEMAN)				Dinas Kesehatan, Lintas Sektor, UPT/Puskesmas dan Masyarakat Kab. Sleman	13997.00	1.441.292.600,00	DINAS KESEHATAN					
													Bimtek / Workshop (kali) (Kegiatan)				4	30.300.000,00	(Dinas Kesehatan Kabupaten Sleman, KAB. SLEMAN)	PENDAPATAN ASLI DAERAH (PAD)	Layanan
													Bio Safety Cabinet (Unit)				11	1.078.000.000,00	(Kab Sleman, KAB SLEMAN)	PENDAPATAN ASLI DAERAH (PAD)	Masyarakat
													Cetak form dan buku panduan (paket) (Kegiatan)				1	21.946.000,00	(Dinas Kesehatan Kabupaten Sleman, KAB. SLEMAN)	PENDAPATAN ASLI DAERAH (PAD)	Pusk dan Masyarakat
													Koordinasi Kader (kali) (Kegiatan)				2	17.700.000,00	(Dinas Kesehatan kabupaten Sleman, KAB. SLEMAN)	PENDAPATAN ASLI DAERAH (PAD)	Kader
													Skrining terduga di lapangan (kali) (Kegiatan)				96	162.320.000,00	(Dinas Kesehatan Kabupaten Sleman, KAB. SLEMAN)	PENDAPATAN ASLI DAERAH (PAD)	Masyarakat
1.02.02.2.02.0012	Pengelolaan Pelayanan Kesehatan Orang dengan Risiko Terinfeksi HIV		Jumlah Orang Terduga Menderita HIV yang Mendapatkan Pelayanan Sesuai Standar (Orang)		19844.00	19844.00	19844.00	173.940.000,00	(Kab. Sleman, KAB. SLEMAN)				Masyarakat	19844.00	191.334.000,00	DINAS KESEHATAN					
													cetak (Kegiatan)				1	14.965.000,00	(Dinas Kesehatan Kabupaten Sleman, KAB. SLEMAN)	PENDAPATAN ASLI DAERAH (PAD)	Puskemas
													pertemuan koordinasi (kali) (Kegiatan)				8	131.375.000,00	(Dinas Kesehatan Kabupaten Sleman, KAB. SLEMAN)	PENDAPATAN ASLI DAERAH (PAD)	Puskemas dan RS
													vct mobile (kali) (Kegiatan)				20	15.000.000,00	(Dinas Kesehatan Kabupaten Sleman, KAB. SLEMAN)	PENDAPATAN ASLI DAERAH (PAD)	Masyarakat
													workshop HAS (kali) (Kegiatan)				1	12.600.000,00	(Dinas Kesehatan kabupaten Sleman, KAB. SLEMAN)	PENDAPATAN ASLI DAERAH (PAD)	Puskesmas, OPD dan RS
1.02.02.2.02.0013	Pengelolaan Pelayanan Kesehatan bagi Penduduk pada Kondisi Kejadian Luar Biasa (KLB)		Jumlah Dokumen Hasil Pengelolaan Pelayanan Kesehatan bagi Penduduk pada Kondisi Kejadian Luar Biasa (KLB) Sesuai Standar (Dokumen)		2.00	2.00	2.00	95.855.000,00	(Kab. Sleman, KAB. SLEMAN)				Puskesmas, OPD dan RS	2.00	108.773.500,00	DINAS KESEHATAN					
													Dokumen kajian Covid bulanan pertahun (dokumen) (Dokumen)				1	19.187.500,00	(Dinas Kesehatan, KAB. SLEMAN)	PENDAPATAN ASLI DAERAH (PAD)	Dinas Kesehatan, Lintas Sektor, UPT/Puskesmas dan Masyarakat Kab. Sleman Dinas Kesehatan, Lintas Sektor, UPT/Puskesmas dan Masyarakat Kab. Sleman Dinas Kesehatan, Lintas Sektor, UPT/Puskesmas dan Masyarakat Kab. Sleman
													Dokumen Kajian KLB pertahun (dokumen) (Dokumen)				1	76.667.500,00	(dinas kesehatan, KAB. SLEMAN)	PENDAPATAN ASLI DAERAH (PAD)	Dinas Kesehatan, Lintas Sektor, UPT/Puskesmas dan Masyarakat Kab. Sleman
1.02.02.2.02.0014	Pengelolaan Pelayanan Kesehatan bagi Penduduk Terdampak Krisis Kesehatan Akibat Bencana dan/atau Berpotensi Bencana		Jumlah Dokumen Hasil Pengelolaan Pelayanan Kesehatan bagi Penduduk Terdampak Krisis Kesehatan Akibat Bencana dan/atau Berpotensi Bencana Sesuai Standar (Dokumen)		1.00	1.00	1.00	212.765.000,00	(Kabupaten Sleman, KAB. SLEMAN)				Dinas Kesehatan, Lintas Sektor, UPT/Puskesmas dan Masyarakat Kab. Sleman	1.00	234.041.500,00	DINAS KESEHATAN					
													Dinas Kesehatan, Lintas Sektor, UPT/Puskesmas dan Masyarakat Kab. Sleman								

NO	KODE	URUSAN/BIDANG URUSAN/PROGRAM/KEGIATAN/ SUB KEGIATAN	INDIKATOR PROGRAM/KEGIATAN/SUB KEGIATAN	Target Akhir Periode Renstra OPD	REALISASI CAPAIAN RENJA DPO TAHLIN 2022	PRAKIRAAN CAPAIAN TARGET RENJA DPO TAHLIN 2023	CAPAIAN KINERJA DAN KERANGKA PENDANAAN						KELOMPOK SASARAN	PRAKIRAAN MAJU RENCANA TAHLIN 2025		PERANGKAT DAERAH PENANGGUNG JAWAB
							TARGET 2024	PAGU INDIKATIF (Rp)	LOKASI	SUMBER DANA	PRIORITAS			TARGET	PAGU INDIKATIF (Rp)	
											NASIONAL	DAERAH				
1	2	3	4	5	6	7	8	9	10	11	12	13	14	15	16	17
			Jumlah Dokumen Hasil Pengeblaan Pelayanan Kesehatan bagi Penduduk Terdampak Krisis Kesehatan Akibat Bencana dan/atau Berpotensi Bencana Sesuai Standar(Dokumen) (Dokumen)				1	212.765.000,00	(Kabupaten Sleman, KAB. SLEMAN)	PENDAPATAN ASLI DAERAH (PAD)			Dinas Kesehatan, Lintas Sektor, UP1/Puskesmas dan Masyarakat Kab. Sleman			





NO	KODE	URUSAN/BIDANG URUSAN/PROGRAM/KEGIATAN/ SUB KEGIATAN	INDIKATOR PROGRAM/KEGIATAN/SUB KEGIATAN	Target Akhir Periode Renstra OPD	REALISASI CAPAIAN RENYA OPD TAHUN 2022	PRAKIRAAN CAPAIAN TARGET RENYA OPD TAHUN 2023	CAPAIAN KINERJA DAN KERANGKA PENDANAAN					KELOMPOK SASARAN	PRAKIRAAN MAJU RENCANA TAHUN 2025		PERANGKAT DAERAH PENANGGUNG JAWAB								
							TARGET 2024	PAGU INDIKATIF (Rp)	LOKASI	SUMBER DANA	PRIORITAS		TARGET	PAGU INDIKATIF (Rp)									
											NASIONAL					DAERAH							
1	2	3	4	5	6	7	8	9	10	11	12	13	14	15	16	17							
									Ngemplak, Ngemplak), (Balai Kalurahan Minomartani -7.7325751440672885, 110.40285603090721, Minomartani, Kec. Ngaglik), (Kalurahan Sukoharjo, Sukoharjo, Kec. Ngaglik), (Kalurahan Sardonoharjo, Sardonoharjo, Kec. Ngaglik), (Kapanewon Sleman, Sleman), (Kalurahan Tridadi, Tridadi, Kec. Sleman), (Kalurahan Pandowoharjo, Pandowoharjo, Kec. Sleman), (Kalurahan Banyurejo, Banyurejo, Kec. Tempel), (Kalurahan Sumberrejo, Sumberrejo, Kec. Tempel), (Kalurahan Pondokrejo, Pondokrejo, Kec. Tempel), (Kalurahan Moroarjo, Moroarjo, Kec. Tempel), (Kantor Kalurahan Margorejo, Margorejo, Kec. Tempel), (Kalurahan Merdikorejo, Merdikorejo, Kec. Tempel), (Kapanewon Turi, Turi), (Kalurahan Donokerto, Donokerto, Kec. Turi), (Kader Kesehatan Wonokerto, Wonokerto, Kec. Turi), (Kalurahan Purwobinangun, Pakem), (Kalurahan Hargobinangun, Pakem), (Kalurahan Candibinangun, Pakem), (Kalurahan pakembinangun, Pakem), (Kalurahan Pakembinangun, Pakem), (Kalurahan Harjobinangun Kapanewon Pakem -7.662629268559366, 110.41042071301597, Pakem), (Kalurahan kepuharjo (kader posyandu), Kepuharjo, Kec. Cangkringan), (Kalurahan kepuharjo (Kader Posyandu), Kepuharjo, Kec. Cangkringan), (Kalurahan Umbulharjo, Umbulharjo, Kec.														
			Jumlah Dokumen Hasil Pengelolaan Pelayanan Kesehatan Gizi Masyarakat (Dokumen)		1.00	1.00	1.00		(Kabupaten Sleman, KAB. SLEMAN)				Dinas Kesehatan, Lintas Sektor, UPT/Puskesmas dan Masyarakat Kab. Sleman	1.00									
			Bahan Makanan Pasien TFC (Tatalaksana Gizi Buruk) (Paket)				1	36.000.000,00	(Kabupaten Sleman, KAB. SLEMAN)	PENDAPATAN ASU DAERAH (PAD)			Dinas Kesehatan, Lintas Sektor, UPT/Puskesmas dan Masyarakat Kab. Sleman										
			Bimbingan Teknis Surveilans Gizi dan Intervensi Gizi (Kegiatan)				1	14.400.000,00	(Kabupaten Sleman, KAB. SLEMAN)	PENDAPATAN ASU DAERAH (PAD)			Dinas Kesehatan, Lintas Sektor, UPT/Puskesmas dan Masyarakat Kab. Sleman										
			Bimtek Pencatatan Pelaporan Pemberian Makanan Pendamping ASI (MP ASI) (Kali)				1	7.934.700,00	(Kabupaten Sleman, KAB. SLEMAN)	PENDAPATAN ASU DAERAH (PAD)			Dinas Kesehatan, Lintas Sektor, UPT/Puskesmas dan Masyarakat Kab. Sleman										
			Diseminasi Hasil Surveilans Gizi (Kali)				1	9.775.000,00	(Kabupaten Sleman, KAB. SLEMAN)	PENDAPATAN ASU DAERAH (PAD)			Dinas Kesehatan, Lintas Sektor, UPT/Puskesmas dan Masyarakat Kab. Sleman										



NO	KODE	URUSAN/BIDANG URUSAN/PROGRAM/KEGIATAN/ SUB KEGIATAN	INDIKATOR PROGRAM/KEGIATAN/SUB KEGIATAN	Target Aidir Periode Renstra OPD	REALISASI CAPAIAN RENJA OPD TAHUN 2022	PRAKIRAAN CAPAIAN TARGET RENJA OPD TAHUN 2023	CAPAIAN KINERJA DAN KERANGKA PENDANAAN						KELOMPOK SASARAN	PRAKIRAAN MAJU RENCANA TAHUN 2025		PERANGKAT DAERAH PENANGGUNG JAWAB
							TARGET 2024	PAGU INDIKATIF (Rp)	LOKASI	SUMBER DANA	PRIORITAS			TARGET	PAGU INDIKATIF (Rp)	
											NASIONAL	DAERAH				
1	2	3	4	5	6	7	8	9	10	11	12	13	14	15	16	17
			Jilid Dokumen Surveilans (paket) (Paket)				1	97.125,00	(Kabupaten Sleman, KAB. SLEMAN)	PENDAPATAN ASLU DAERAH (PAD)			Dinas Kesehatan, Lintas Sektor, UPT/Puskesmas dan Masyarakat Kab Sleman			
			Koordinasi dan Monev Pemberian Makanan Tambahan Ibu Hamil KEK dan Balita Gizi Kurang (Inovasi Pecah Ranting) (Kali)				3	5.400.000,00	(Kabupaten Sleman, KAB. SLEMAN)	PENDAPATAN ASLU DAERAH (PAD)			Dinas Kesehatan, Lintas Sektor, UPT/Puskesmas dan Masyarakat Kab. Sleman			
			Koordinasi dan Monev Program KesgaGizi (Kegiatan)				1	9.000.000,00	(Kabupaten Sleman, KAB. SLEMAN)	PENDAPATAN ASLU DAERAH (PAD)			Dinas Kesehatan, Lintas Sektor, UPT/Puskesmas dan Masyarakat Kab. Sleman			
			Koordinasi Lintas Program dan Lintas Sektor Sub Klaster Gizi (Kali)				2	3.600.000,00	(Kabupaten Sleman, KAB. SLEMAN)	PENDAPATAN ASLU DAERAH (PAD)			Dinas Kesehatan, Lintas Sektor, UPT/Puskesmas dan Masyarakat Kab Sleman			
			Pengelola Program Gizi (Orang)				1	30.144.000,00	(Kabupaten Sleman, KAB. SLEMAN)	PENDAPATAN ASLU DAERAH (PAD)			Dinas Kesehatan, Lintas Sektor, UPT/Puskesmas dan Masyarakat Kab. Sleman			
			Pertemuan Validasi Data Surveilans Gizi (Kali)				4	8.300.000,00	(Kabupaten Sleman, KAB. SLEMAN)	PENDAPATAN ASLU DAERAH (PAD)			Dinas Kesehatan, Lintas Sektor, UPT/Puskesmas dan Masyarakat Kab. Sleman			
			Screening Anemia Remaja dan Thalasemia (inovasi Getar Thal) (Kali)				1	35.249.000,00	(Kabupaten Sleman, KAB. SLEMAN)	PENDAPATAN ASLU DAERAH (PAD)			Dinas Kesehatan, Lintas Sektor, UPT/Puskesmas dan Masyarakat Kab Sleman			
			Seminar dalam Rangka Pekan Menyusui Sedunia (Kali)				1	12.750.000,00	(Kabupaten Sleman, KAB. SLEMAN)	PENDAPATAN ASLU DAERAH (PAD)			Dinas Kesehatan, Lintas Sektor, UPT/Puskesmas dan Masyarakat Kab Sleman			
			Workshop Penanggulangan Obesitas (Kali)				1	14.750.000,00	(Kabupaten Sleman, KAB. SLEMAN)	PENDAPATAN ASLU DAERAH (PAD)			Dinas Kesehatan, Lintas Sektor, UPT/Puskesmas dan Masyarakat Kab. Sleman			
			Workshop Penguatan Jejaring Penanganan Stunting (Kali)				1	14.600.000,00	(Kabupaten Sleman, KAB. SLEMAN)	PENDAPATAN ASLU DAERAH (PAD)			Dinas Kesehatan, Lintas Sektor, UPT/Puskesmas dan Masyarakat Kab Sleman			
	1.02.02.2.02.0016	Pengelolaan Pelayanan Kesehatan Kerja dan Olahraga						77.980.900,00					Dinas Kesehatan, Lintas Sektor, UPT/Puskesmas dan Masyarakat Kab. Sleman		85.778.990,00	DINAS KESEHATAN
			Jumlah Dokumen Hasil Pengelolaan Pelayanan Kesehatan Kerja dan Olahraga (Dokumen)		2,00	2,00	2,00		(Dinas Kesehatan, KAB. SLEMAN)				Dinas Kesehatan, Lintas Sektor, UPT/Puskesmas dan Masyarakat Kab. Sleman	2,00		
			Pengelolaan Pelayanan Kesehatan Kerja (Dokumen)				1	45.425.200,00	(Kab Sleman, KAB SLEMAN, KAB. SLEMAN)	PENDAPATAN ASLU DAERAH (PAD)			Dinas Kesehatan, Lintas Sektor, UPT/Puskesmas dan Masyarakat Kab. Sleman			
			Pengelolaan Pelayanan Kesehatan Olahraga (Dokumen)				1	32.555.700,00	((Kab Sleman, KAB. SLEMAN), KAB SLEMAN)	PENDAPATAN ASLU DAERAH (PAD)			Dinas Kesehatan, Lintas Sektor, UPT/Puskesmas dan Masyarakat Kab. Sleman			
	1.02.02.2.02.0017	Pengelolaan Pelayanan Kesehatan Lingkungan						833.245.200,00					Dinas Kesehatan, Lintas Sektor, UPT/Puskesmas dan Masyarakat Kab. Sleman		921.845.056,00	DINAS KESEHATAN
			Jumlah Dokumen Hasil Pengelolaan Pelayanan Kesehatan Lingkungan (Dokumen)		4,00	4,00	3,00		(Kab Sleman, KAB SLEMAN)				Dinas Kesehatan, Lintas Sektor, UPT/Puskesmas dan Masyarakat Kab. Sleman	3,00		
			Pemeriksaan Kualitas Air (Dokumen)				1	713.020.000,00	(Kab Sleman, KAB. SLEMAN, KAB. SLEMAN)	PENDAPATAN ASLU DAERAH (PAD)			Dinas Kesehatan, Lintas Sektor, UPT/Puskesmas dan Masyarakat Kab. Sleman			

NO	KODE	URUSAN/BIDANG URUSAN/PROGRAM/KEGIATAN/ SUB KEGIATAN	INDIKATOR PROGRAM/KEGIATAN/SUB KEGIATAN	Target Akhir Periode Renstra OPD	REALISASI CAPAIAN RENCANA OPD TAHUN 2022	PRAKIRAAN CAPAIAN TARGET RENCANA OPD TAHUN 2023	CAPAIAN KINERJA DAN KERANGKA PENDANAAN						KELOMPOK SASARAN	PRAKIRAAN MAJU RENCANA TAHUN 2025		PERANGKAT DAERAH PENANGGUNG JAWAB		
							TARGET 2024	PAGU INDIKATIF (Rp)	LOKASI	SUMBER DANA	PRIORITAS			TARGET	PAGU INDIKATIF (Rp)			
											NASIONAL	DAERAH						
1	2	3	4	5	6	7	8	9	10	11	12	13	14	15	16	17		
1.02.02.2.02.0019		Pengelolaan Pelayanan Kesehatan Tradisional, Akupuntur, Asuhan Mandiri, dan Tradisional Lainnya	Pengelolaan Pelayanan Kesehatan Lingkungan(Dokumen) (Dokumen)				1	120.225.200,00	(Kab. Sleman, KAB. SLEMAN)	PENDAPATAN ASLI DAERAH (PAD)			Dinas Kesehatan, Lintas Sektor, UPT/Puskesmas dan Masyarakat Kab. Sleman					
														Dinas Kesehatan, Lintas Sektor, UPT/Puskesmas dan Masyarakat Kab. Sleman	24.730.200,00	DINAS KESEHATAN		
			Jumlah Dokumen Hasil Pengelolaan Pelayanan Kesehatan Tradisional, Akupuntur, Asuhan Mandiri dan Tradisional Lainnya (Dokumen)			1.00	1.00	1.00			(Wilayah Kabupaten Sleman, KAB. SLEMAN)				Dinas Kesehatan, Lintas Sektor, UPT/Puskesmas dan Masyarakat Kab. Sleman	1.00		
			Jumlah Dokumen Hasil Pengelolaan Pelayanan Kesehatan Khusus(Dokumen) (Dokumen)						1	39.791.000,00	((Kab. Sleman, KAB. SLEMAN), KAB. SLEMAN)	PENDAPATAN ASLI DAERAH (PAD)			Dinas Kesehatan, Lintas Sektor, UPT/Puskesmas dan Masyarakat Kab. Sleman			
1.02.02.2.02.0020		Pengelolaan Surveilans Kesehatan	Jumlah Dokumen Hasil Pengelolaan Pelayanan Kesehatan Tradisional, Akupuntur, Asuhan Mandiri dan Tradisional Lainnya(Dokumen) (Dokumen)				1	22.482.200,00	(Kab. Sleman, KAB. SLEMAN)	PENDAPATAN ASLI DAERAH (PAD)			Dinas Kesehatan, Lintas Sektor, UPT/Puskesmas dan Masyarakat Kab. Sleman					
			Jumlah Dokumen Hasil Pengelolaan Surveilans Kesehatan (Dokumen)			3.00	3.00	3.00			(Kab. Sleman, KAB. SLEMAN)				Dinas Kesehatan, Lintas Sektor, UPT/Puskesmas dan Masyarakat Kab. Sleman	3.00	145.497.000,00	DINAS KESEHATAN
			Dokumen Data Imunisasi (dokumen) (Dokumen)						1	83.070.000,00	(dinas kesehatan, KAB. SLEMAN)	PENDAPATAN ASLI DAERAH (PAD)			Dokumen pemeriksaan kesehatan jemaah calon haji (dokumen)			
1.02.02.2.02.0021		Pengelolaan Pelayanan Kesehatan Orang dengan Masalah Kesehatan Jiwa (ODMK)	Dokumen laporan Surveilans Terpadu Penyakit (dokumen) (Dokumen)				1	35.325.000,00	(dinas kesehatan, KAB. SLEMAN)	PENDAPATAN ASLI DAERAH (PAD)			Dokumen pemeriksaan kesehatan jemaah calon haji (dokumen)					
			Dokumen pemeriksaan kesehatan jemaah calon haji (dokumen) (Dokumen)				1	13.875.000,00	(dinas kesehatan, KAB. SLEMAN)	PENDAPATAN ASLI DAERAH (PAD)			Dokumen pemeriksaan kesehatan jemaah calon haji (dokumen)					
			Jumlah Orang dengan Masalah Kejiwaan (ODMK) yang Mendapatkan Pelayanan Kesehatan (Orang)			0.00	0.00	14993.00			(Kab. Sleman, KAB. SLEMAN)				Dokumen pemeriksaan kesehatan jemaah calon haji (dokumen)	14993.00	120.934.935,00	DINAS KESEHATAN
1.02.02.2.02.0025		Pelayanan Kesehatan Penyakit Menular dan Tidak Menular	koordinasi rapeda jiwa dan program ODMK (Puskesmas)				25	37.450.000,00	(Kab.Sleman, KAB. SLEMAN)	PENDAPATAN ASLI DAERAH (PAD)			Dinas Kesehatan, Lintas Sektor, UPT/Puskesmas dan Masyarakat Kab. Sleman					
			Pengadaan lembar skrining ODMK (Paket)				1	45.384.050,00	(Kab.Sleman, KAB. SLEMAN)	PENDAPATAN ASLI DAERAH (PAD)			Dinas Kesehatan, Lintas Sektor, UPT/Puskesmas dan Masyarakat Kab. Sleman					
			Peningkatan kapasitas masyarakat dengan seminar dan sosialisasi (Puskesmas)				25	21.606.800,00	(Kab.Sleman, KAB. SLEMAN)	PENDAPATAN ASLI DAERAH (PAD)			Dinas Kesehatan, Lintas Sektor, UPT/Puskesmas dan Masyarakat Kab. Sleman					
			Peningkatan kapasitas petugas dengan bimtek dan monev (Puskesmas)				25	5.500.000,00	(Kab.Sleman, KAB. SLEMAN)	PENDAPATAN ASLI DAERAH (PAD)			Dinas Kesehatan, Lintas Sektor, UPT/Puskesmas dan Masyarakat Kab. Sleman					
1.02.02.2.02.0025		Pelayanan Kesehatan Penyakit Menular dan Tidak Menular											Dinas Kesehatan, Lintas Sektor, UPT/Puskesmas dan Masyarakat Kab. Sleman		1.015.237.645,00	DINAS KESEHATAN		
			Jumlah Dokumen Hasil Pelayanan Kesehatan Penyakit Menular dan Tidak Menular (Dokumen)			3.00	3.00	3.00			(Kab. Sleman, KAB. SLEMAN)				Dinas Kesehatan, Lintas Sektor, UPT/Puskesmas dan Masyarakat Kab. Sleman	3.00		





NO	KODE	URUSAN/BIDANG URUSAN/PROGRAM/KEGIATAN/ SUB KEGIATAN	INDIKATOR PROGRAM/KEGIATAN/SUB KEGIATAN	Target Akhir Periode Renstra OPD	REALISASI CAPAIAN RENCANA OPD TAHUN 2022	PRAKRAAN CAPAIAN TARGET RENCANA OPD TAHUN 2023	CAPAIAN KINERJA DAN KERANGKA PENDANAAN						KELOMPOK SASARAN	PRAKRAAN MAJU RENCANA TAHUN 2025		PERANGKAT DAERAH PENANGGUNG JAWAB
							TARGET 2024	PAGU INDIKATIF (Rp)	LOKASI	SUMBER DANA	PRIORITAS			TARGET	PAGU INDIKATIF (Rp)	
											NASIONAL	DAERAH				
1	2	3	4	5	6	7	8	9	10	11	12	13	14	15	16	17
			Jumlah Dokumen Hasil Pelaksanaan Kewaspadaan Dini dan Respon Wabah (Dokumen)		2.00	2.00	2.00		(Kab. Sleman, KAB. SLEMAN)				Dinas Kesehatan, Lintas Sektor, UPT/Puskesmas dan Masyarakat Kab. Sleman	2.00		
			Dokumen data SKDR Minggu per Tahun (dokumen) (Dokumen)				1	38.657.600,00	(dinas kesehatan, KAB. SLEMAN)	PENDAPATAN ASLI DAERAH (PAD)			Dinas Kesehatan, Lintas Sektor, UPT/Puskesmas dan Masyarakat Kab. Sleman			
			Dokumen PD3I Tahunan (dokumen) (Dokumen)				1	45.782.600,00	(dinas kesehatan, KAB. SLEMAN)	PENDAPATAN ASLI DAERAH (PAD)			Dinas Kesehatan, Lintas Sektor, UPT/Puskesmas dan Masyarakat Kab. Sleman			
	1.02.02.2.02.0038	Penyediaan dan Pengelolaan Sistem Penanganan Gawat Darurat Terpadu (SPGDT)						603.718.400,00					Dinas Kesehatan, Lintas Sektor, UPT/Puskesmas dan Masyarakat Kab. Sleman		615.690.240,00	DINAS KESEHATAN
			Jumlah Public Safety Center (PSC 119) Tersediaan, Terkelola dan Terintegrasi Dengan Rumah Sakit Dalam Satu Sistem Penanganan Gawat Darurat Terpadu (SPGDT) (Unit)		1.00	1.00	1.00		(Wilayah Kabupaten Sleman, KAB. SLEMAN)				Dinas Kesehatan, Lintas Sektor, UPT/Puskesmas dan Masyarakat Kab. Sleman	1.00		
			Sleman Emergency Services (SES) 1 Unit (Unit)				1	603.718.400,00	(Kabupaten Sleman, KAB. SLEMAN)	PENDAPATAN ASLI DAERAH (PAD)			Dinas Kesehatan, Lintas Sektor, UPT/Puskesmas dan Masyarakat Kab. Sleman			
	1.02.02.2.02.0040	Pengelolaan pelayanan kesehatan orang dengan Tuberkulosis						217.004.000,00					Dinas Kesehatan, Lintas Sektor, UPT/Puskesmas dan Masyarakat Kab. Sleman		332.204.400,00	DINAS KESEHATAN
			Jumlah orang dengan Tuberkulosis yang mendapatkan pelayanan kesehatan sesuai standar (Orang)		0.00	3509.00	3509.00		(Kab. Sleman, KAB. SLEMAN)				Dinas Kesehatan, Lintas Sektor, UPT/Puskesmas dan Masyarakat Kab. Sleman	3509.00		
			Simtek/Seminar/pertemuan koordinasi (kali) (Kali)				4	122.500.000,00	(Kab. Sleman, KAB. SLEMAN, KAB. SLEMAN)	PENDAPATAN ASLI DAERAH (PAD)			masyarakat			
			cetak (paket) (Paket)				1	21.884.000,00	(Kab. Sleman, KAB. SLEMAN, KAB. SLEMAN)	PENDAPATAN ASLI DAERAH (PAD)			masyarakat			
			reward (kali) (Kali)				125	71.500.000,00	(Kab. Sleman, KAB. SLEMAN, KAB. SLEMAN)	PENDAPATAN ASLI DAERAH (PAD)			masyarakat			
			uji silang (kali) (Kali)				4	1.120.000,00	(Kab. Sleman, KAB. SLEMAN, KAB. SLEMAN)	PENDAPATAN ASLI DAERAH (PAD)			masyarakat			
	1.02.02.2.02.0041	Pengelolaan pelayanan kesehatan orang dengan HIV (ODHIV)						165.700.000,00					masyarakat		182.270.000,00	DINAS KESEHATAN
			Jumlah orang dengan HIV (ODHIV) yang mendapatkan pelayanan kesehatan sesuai standar (Orang)		0.00	2053.00	2053.00		(Kab. Sleman, KAB. SLEMAN)				masyarakat	2053.00		
			Cetak (paket) (Kali)				1	13.050.000,00	(Kab. Sleman, KAB. SLEMAN, KAB. SLEMAN)	PENDAPATAN ASLI DAERAH (PAD)			masyarakat			
			Pembinaan Program HIV (kali) (Kali)				8	152.650.000,00	(Kab. Sleman, KAB. SLEMAN, KAB. SLEMAN)	PENDAPATAN ASLI DAERAH (PAD)			masyarakat			
	1.02.02.2.02.0042	Pengelolaan pelayanan kesehatan Malaria						72.730.000,00					masyarakat		80.003.000,00	DINAS KESEHATAN
			Jumlah orang yang mendapatkan pelayanan kesehatan malaria (Orang)		0.00	0.00	3675.00		(Kab. Sleman, KAB. SLEMAN)				masyarakat	3675.00		
			cetak (kali) (Kali)				1	8.180.000,00	(Kab. Sleman, KAB. SLEMAN, KAB. SLEMAN)	PENDAPATAN ASLI DAERAH (PAD)			masyarakat			



NO	KODE	URUSAN/BIDANG URUSAN/PROGRAM/KEGIATAN/ SUB KEGIATAN	INDIKATOR PROGRAM/KEGIATAN/SUB KEGIATAN	Target Akhir Periode Renstra OPD	REALISASI CAPAIAN RENJA OPD TAHUN 2022	PRAKIRAAN CAPAIAN TARGET RENJA OPD TAHUN 2023	CAPAIAN KINERJA DAN KERANGKA PENDANAAN						KELOMPOK SASARAN	PRAKIRAAN MAJU RENCANA TAHUN 2025		PERANGKAT DAERAH PENANGGUNG JAWAB
							TARGET 2024	PAGU INDIKATIF (Rp)	LOKASI	SUMBER DANA	PRIORITAS			TARGET	PAGU INDIKATIF (Rp)	
											NASIONAL	DAERAH				
1	2	3	4	5	6	7	8	9	10	11	12	13	14	15	16	17
			Pembinaan Program Malaria (Kali) (Kali)  uji crosscheck malaria (sampel) (Sampel)				4	57.950.000,00	(Kab. Sleman, KAB. SLEMAN, KAB. SLEMAN)	PENDAPATAN ASLI DAERAH (PAD)			masyarakat			
							50	6.600.000,00	(Kab. Sleman, KAB. SLEMAN, KAB. SLEMAN)	PENDAPATAN ASLI DAERAH (PAD)			masyarakat			
	1.02.02.2.03	Penyelenggaraan Sistem Informasi Kesehatan Secara Terintegrasi	Cakupan sistem informasi kesehatan puskesmas (%)				100	249.999.800,00	(KAB. SLEMAN)					100	274.999.780,00	DINAS KESEHATAN
	1.02.02.2.03.0002	Pengelolaan Sistem Informasi Kesehatan	Jumlah Dokumen Hasil Pengelblaan Sistem Informasi Kesehatan (Dokumen)  Dokumen Aspak (Dokumen)  Dokumen Hasil Pengukuran IKM (Dokumen)  Dokumen MOU Institusi (Dokumen)  Dokumen SMARTDINKES (Dokumen)		4,00	4,00	4,00	249.999.800,00	(Kab. Sleman, KAB. SLEMAN)					4,00	274.999.780,00	DINAS KESEHATAN
	1.02.02.2.04	Penerbitan Izin Rumah Sakit Kelas C, D dan Fasilitas Pelayanan Kesehatan Tingkat Daerah Kabupaten/Kota	Cakupan pelayanan kesehatan swasta dan pemerintah memberi laporan kunjungan (%)				84	6.309.096.000,00	(KAB. SLEMAN)					85	7.026.935.300,00	DINAS KESEHATAN
	1.02.02.2.04.0001	Pengendalian dan Pengawasan serta Tindak Lanjut Pengawasan Perizinan Rumah Sakit Kelas C, D dan Fasilitas Pelayanan Kesehatan Lainnya	Jumlah Rumah Sakit Kelas C, D dan Fasilitas Pelayanan Kesehatan yang Dikendalikan, Diawasi dan Ditindaklanjuti Perizinannya (Unit)  Fasilitas Pelayanan Kesehatan yang Dikendalikan, Diawasi (Unit)  Jumlah Rumah Sakit Kelas C yang Dikendalikan, Diawasi dan Ditindaklanjuti Perizinannya (Unit)  Jumlah Rumah Sakit Kelas D yang Dikendalikan, Diawasi dan Ditindaklanjuti Perizinannya (Unit)		28,00	28,00	28,00	120.000.000,00	(Kab. Sleman, KAB. SLEMAN)					28,00	132.000.000,00	DINAS KESEHATAN
	1.02.02.2.04.0002	Peningkatan Tata Kelola Rumah Sakit dan Fasilitas Pelayanan Kesehatan Tingkat Daerah Kabupaten/Kota	Jumlah Rumah Sakit dan Fasilitas Pelayanan Kesehatan Tingkat Daerah Kabupaten/Kota yang Melakukan Peningkatan Tata Kelola Sesuai Standar (Unit)  Hibah Lada Manis (PMI) (paket) (Paket)		53,00	53,00	53,00	6.039.096.000,00	(KAB. SLEMAN)					53,00	6.729.935.300,00	DINAS KESEHATAN
							2	5.760.000.000,00	(Kabupaten Sleman, KAB. SLEMAN)	PENDAPATAN ASLI DAERAH (PAD)						

NO	KODE	URUSAN/BIDANG URUSAN/PROGRAM/KEGIATAN/ SUB KEGIATAN	INDIKATOR PROGRAM/KEGIATAN/SUB KEGIATAN	Target Akhir Periode Renstra OPD	REALISASI CAPAIAN RENCANA OPD TAHUN 2022	PRAKIRAAN CAPAIAN TARGET RENJA OPD TAHUN 2023	CAPAIAN KINERJA DAN KERANGKA PENDANAAN						KELOMPOK SASARAN	PRAKIRAAN MAJU RENCANA TAHUN 2025		PERANGKAT DAERAH PENANGGUNG JAWAB
							TARGET 2024	PAGU INDIKATIF (Rp)	LOKASI	SUMBER DANA	PRIORITAS			TARGET	PAGU INDIKATIF (Rp)	
											NASIONAL	DAERAH				
1	2	3	4	5	6	7	8	9	10	11	12	13	14	15	16	17
	1.02.02.2.04.0003	Peringkatan Mutu Pelayanan Fasilitas Kesehatan	Puskesmas (unit) (Unit)  Rumah Sakit (unit) (Unit)  Jumlah Fasilitas Kesehatan yang Dilakukan Pengukuran Indikator Nasional Mutu (INM) Pelayanan kesehatan (Unit)  Jumlah Fasilitas Kesehatan (Puskesmas) yang Dilakukan Pengukuran indikator Nasional Mutu (INM) Pelayanan kesehatan (Unit)			25.00	25.00	25.00	(Kab. Sleman, KAB. SLEMAN)	PENDAPATAN ASLI DAERAH (PAD)			Dinas Kesehatan, Lintas Sektor, UPT/Puskesmas dan Masyarakat Kab. Sleman		165.000.000,00	DINAS KESEHATAN
3.	1.02.03	PROGRAM PENINGKATAN KAPASITAS SUMBER DAYA MANUSIA KESEHATAN	Persentase tenaga kesehatan yang memenuhi standar (%)  Persentase praktik tenaga kesehatan yang telah berizin (%)					292.765.000,00				Meningkatkan Kualitas Kesehatan	Dinas Kesehatan, Lintas Sektor, UPT/Puskesmas dan Masyarakat Kab. Sleman  Dinas Kesehatan, Lintas Sektor, UPT/Puskesmas dan Masyarakat Kab. Sleman		322.041.500,00	DINAS KESEHATAN
	1.02.03.2.01	Pemberian Izin Praktik Tenaga Kesehatan di Wilayah Kabupaten/Kota	Cakupan tenaga kesehatan puskesmas dan RSUD yang memiliki SIP (%)					105.000.000,00	(KAB. SLEMAN)					95	115.500.000,00	DINAS KESEHATAN
	1.02.03.2.01.0001	Pengendalian Perizinan Praktik Tenaga Kesehatan	Jumlah Dokumen Hasil Pengendalian Perizinan Praktik Tenaga Kesehatan (Dokumen)  Surat Izin Praktik Tenaga Medis (Dokumen ) (Dokumen)		3000.00	3000.00	3000.00	75.000.000,00	(Kab. Sleman, KAB. SLEMAN)				Dinas Kesehatan, Lintas Sektor, UPT/Puskesmas dan Masyarakat Kab. Sleman	3000.00	82.500.000,00	DINAS KESEHATAN
	1.02.03.2.01.0002	Pembinaan dan Pengawasan Tenaga Kesehatan serta Tindak Lanjut Perizinan Praktik Tenaga Kesehatan	Jumlah Dokumen Hasil Pembinaan dan Pengawasan Tenaga Kesehatan serta Tindak Lanjut Perizinan Praktik Tenaga Kesehatan (Dokumen)  Laporan Pembinaan (Dokumen) (Dokumen)  Laporan Pengawasan (Dokumen) (Dokumen)		2.00	2.00	2.00	30.000.000,00	(Kab. Sleman, KAB. SLEMAN)				Dinas Kesehatan, Lintas Sektor, UPT/Puskesmas dan Masyarakat Kab. Sleman	2.00	33.000.000,00	DINAS KESEHATAN
	1.02.03.2.02	Perencanaan Kebutuhan dan Pendayagunaan Sumber Daya Manusia Kesehatan untuk UKP dan UKM di Wilayah Kabupaten/Kota	Persentase tenaga kesehatan sesuai standar kompetensi (%)					65.000.000,00	(KAB. SLEMAN)					89	71.500.000,00	DINAS KESEHATAN
	1.02.03.2.02.0003	Pembinaan dan Pengawasan Sumber Daya Manusia Kesehatan						65.000.000,00							71.500.000,00	DINAS KESEHATAN



NO	KODE	URUSAN/BIDANG URUSAN/PROGRAM/KEGIATAN/ SUB KEGIATAN	INDIKATOR PROGRAM/KEGIATAN/SUB KEGIATAN	Target Akhir Periode Renstra OPD	REALISASI CAPAIAN RENYA OPD TAHUN 2022	PRAKIRAAN CAPAIAN TARGET RENYA OPD TAHUN 2023	CAPAIAN KINERJA DAN KERANGKA PENDANAAN					KELOMPOK SASARAN	PRAKIRAAN MAJU RENCANA TAHUN 2025		PERANGKAT DAERAH PENANGGUNG JAWAB	
							TARGET 2024	PAGU INDIKATIF (Rp)	LOKASI	SUMBER DANA	PRIORITAS		TARGET	PAGU INDIKATIF (Rp)		
											NASIONAL					DAERAH
1	2	3	4	5	6	7	8	9	10	11	12	13	14	15	16	17
			Jumlah Dokumen Hasil Pembinaan dan Pengawasan Sumber Daya Manusia Kesehatan (Dokumen)  Dokumen Monev SPMKK (Dokumen)  Dokumen profil SDM (Dokumen)  Dokumen Renbut (Dokumen)		3.00	3.00	3.00		(Kab. Sleman, KAB. SLEMAN)				Dinas Kesehatan, Sumber Daya Kesehatan baik ASN dan Non ASN maupun Swasta  Dinas Kesehatan, Sumber Daya Kesehatan baik ASN non ASN maupun Swasta  Dinas Kesehatan, Sumber daya Kesehatan ASN, Non ASN maupun Swasta	3.00		
	1.02.03.2.03	Pengembangan Mutu dan Peningkatan Kompetensi Teknis Sumber Daya Manusia Kesehatan Tingkat Daerah Kabupaten/Kota	Cakupan rikes fungsional yang mengumpulkan DUPAK tepat waktu (%)				85.75	122.765.000,00	(KAB. SLEMAN)					86	135.041.500,00	DINAS KESEHATAN
	1.02.03.2.03.0001	Pengembangan Mutu dan Peningkatan Kompetensi Teknis Sumber Daya Manusia Kesehatan Tingkat Daerah Kabupaten/Kota	Jumlah Sumber Daya Manusia Kesehatan Tingkat Daerah Kabupaten/Kota yang Ditingkatkan Mutu dan Kompetensinya (Orang)  Jumlah Sumber Daya Manusia Kesehatan Tingkat Kabupaten/Kota yang Ditingkatkan Mutu dan Kompetensinya (Orang)		850.00	850.00	850.00	122.765.000,00	(Kab. Sleman, KAB. SLEMAN)				Dinas Kesehatan dan Seluruh SDM di Kab. Sleman	850.00	135.041.500,00	DINAS KESEHATAN
4.	1.02.04	PROGRAM SEDIAAN FARMASI, ALAT KESEHATAN DAN MAKANAN MINUMAN	Pengelolaan sediaan obat yang memenuhi syarat (%)  Pengelolaan sediaan makanan yang memenuhi syarat (%)  Persentase toko, sarana prasarana kesehatan yang berizin (%)				70 90 91	497.296.100,00				Meningkatkan Kualitas Kesehatan	Dinas Kesehatan dan Seluruh SDM di Kab. Sleman  Dinas Kesehatan dan Seluruh SDM di Kab. Sleman  Dinas Kesehatan dan Seluruh SDM di Kab. Sleman		505.558.450,00	DINAS KESEHATAN
	1.02.04.2.01	Pemberian Izin Apotek, Toko Obat, Toko Alat Kesehatan dan Optikal, Usaha Mikro Obat Tradisional (UMOT)	Sarana produksi dan distribusi obat, obat tradisional dan alat kesehatan memenuhi standar (%)				95	173.450.000,00	(KAB. SLEMAN)					95	146.795.000,00	DINAS KESEHATAN
	1.02.04.2.01.0001	Pengendalian dan Pengawasan serta Tindak Lanjut Pengawasan Perizinan Apotek, Toko Obat, Toko Alat Kesehatan, dan Optikal, Usaha Mikro Obat Tradisional (UMOT)	Jumlah Dokumen Hasil Pengendalian dan Pengawasan serta Tindak Lanjut Pengawasan Perizinan Apotek, Toko Obat, Toko Alat Kesehatan, dan Optikal, Usaha Mikro Obat Tradisional (UMOT) (Dokumen)  Jumlah Apotek yang memenuhi Komitmen Izin (Sarana)  Jumlah Toko Alkes yang memenuhi Komitmen Izin (Sarana)  Jumlah Toko Obat yang memenuhi Komitmen Izin (Sarana)		1.00	1.00	1.00	173.450.000,00	(Dinas Kesehatan Kabupaten Sleman, KAB. SLEMAN)				Dinas Kesehatan, Pelaku Usaha Obat dan Alat Kesehatan di Kab. Sleman  Dinas Kesehatan, Pelaku usaha di Bidang Obat dan Alat Kesehatan dan Masyarakat Kab. Sleman  Dinas Kesehatan, Pelaku Usaha Obat dan Alat Kesehatan di Kab. Sleman	1.00	146.795.000,00	DINAS KESEHATAN
							30	30.000.000,00	((Kab. Sleman, KAB. SLEMAN), KAB. SLEMAN)	PENDAPATAN ASLI DAERAH (PAD)						
							2	4.000.000,00	((Kab. Sleman, KAB. SLEMAN), KAB. SLEMAN)	PENDAPATAN ASLI DAERAH (PAD)						
							2	4.000.000,00	((Kab. Sleman, KAB. SLEMAN), KAB. SLEMAN)	PENDAPATAN ASLI DAERAH (PAD)						

NO	KODE	URUSAN/BIDANG URUSAN/PROGRAM/KEGIATAN/ SUB KEGIATAN	INDIKATOR PROGRAM/KEGIATAN/SUB KEGIATAN	Target Akhir Periode Renstra OPD	REALISASI CAPAIAN RENCANA RENJA OPD TAHUN 2022	PRAKIRAAN CAPAIAN TARGET RENJA OPD TAHUN 2023	CAPAIAN KINERJA DAN KERANGKA PENDANAAN					KELOMPOK SASARAN	PRAKIRAAN MAJU RENCANA TAHUN 2025		PERANGKAT DAERAH PENANGGUNG JAWAB	
							TARGET 2024	PAGU INDIKATIF (Rp)	LOKASI	SUMBER DANA	PRIORITAS		TARGET	PAGU INDIKATIF (Rp)		
											NASIONAL					DAERAH
1	2	3	4	5	6	7	8	9	10	11	12	13	14	15	16	17
			Jumlah UMOT yang memenuhi komitmen Izin (Sarana)  Laporan Pengendalian dan Pengawasan (Laporan / Dokumen)				1  1	2.000.000,00  133.450.000,00	((Kab Sleman, KAB. SLEMAN)  (Dinas Kesehatan Kabupaten Sleman, KAB. SLEMAN)	PENDAPATAN ASLI DAERAH (PAD)  PENDAPATAN ASLI DAERAH (PAD)			Dinas Kesehatan, Pelaku usaha di Bidang Obat dan Alat Kesehatan dan Masyarakat Kab. Sleman			
	1.02.04.2.03	Penerbitan Sertifikat Produksi Pangan Industri Rumah Tangga dan Nomor P-IRT sebagai Izin Produksi, untuk Produk Makanan Minuman Tertentu yang Dapat Diproduksi oleh Industri Rumah Tangga	Presentase produk pangan dari industri rumah tangga mempunyai nomor PIRT (%)				90	86.884.400,00	(KAB. SLEMAN)					90	96.799.780,00	DINAS KESEHATAN
	1.02.04.2.03.0001	Pengendalian dan Pengawasan serta Tindak Lanjut Pengawasan Sertifikat Produksi Pangan Industri Rumah Tangga dan Nomor P-IRT sebagai Izin Produksi, untuk Produk Makanan Minuman Tertentu yang Dapat Diproduksi oleh Industri Rumah Tangga	Jumlah Dokumen Hasil Pengendalian dan Pengawasan serta Tindak Lanjut Pengawasan Sertifikat Produksi Pangan Industri Rumah Tangga dan Nomor P-IRT sebagai Izin Produksi, untuk Produk Makanan Minuman Tertentu yang Dapat Diproduksi oleh Industri Rumah Tangga (Dokumen)  Dokumen Hasil Pengendalian dan Pengawasan (Dokumen)		1.00	1.00	1.00	86.884.400,00	(Dinas Kesehatan Kabupaten Sleman, KAB. SLEMAN)				Masyarakat	1.00	96.799.780,00	DINAS KESEHATAN
	1.02.04.2.04	Penerbitan Sertifikat Laik Higiene Sanitasi Tempat Pengelolaan Makanan (TPM) antara lain Jasa Boga, Rumah Makan/Restoran dan Depot Air Minum (DAM)	Cakupan Sertifikat TPM memenuhi persyaratan hygiene dan sanitasi dibuktikan dengan sertifikat laik hygiene sanitasi (H-S) (Sertifikat)				35	112.212.000,00	(KAB. SLEMAN)					40	124.740.000,00	DINAS KESEHATAN
	1.02.04.2.04.0001	Pengendalian dan Pengawasan serta Tindak Lanjut Pengawasan Penerbitan Sertifikat Laik Higiene Sanitasi Tempat Pengelolaan Makanan (TPM) antara lain Jasa Boga, Rumah Makan/Restoran dan Depot Air Minum (DAM)	Jumlah Dokumen Hasil Pengendalian dan Pengawasan serta Tindak Lanjut Pengawasan Penerbitan Sertifikat Laik Higiene Sanitasi Tempat Pengelolaan Makanan (TPM) antara lain Jasa Boga, Rumah Makan/Restoran dan Depot Air Minum (DAM) (Dokumen)  Dokumen Hasil Pengendalian dan Pengawasan (Dokumen)		1.00	1.00	1.00	112.212.000,00	(Dinas Kesehatan Kabupaten Sleman, KAB. SLEMAN)				Masyarakat	1.00	124.740.000,00	DINAS KESEHATAN
	1.02.04.2.05	Penerbitan Stiker Pembinaan pada Makanan Jajanan dan Sentra Makanan Jajanan	Persentase Makanan jajanan memenuhi persyaratan keamanan pangan dibuktikan dengan stiker (%)				78	49.999.800,00	(KAB. SLEMAN)					79	54.999.780,00	DINAS KESEHATAN
	1.02.04.2.05.0001	Pengendalian dan Pengawasan serta Tindak Lanjut Penerbitan Stiker Pembinaan pada Makanan Jajanan dan Sentra Makanan Jajanan	Jumlah Dokumen Hasil Pengendalian dan Pengawasan serta Tindak Lanjut Penerbitan Stiker Pembinaan pada Makanan Jajanan dan Sentra Makanan Jajanan (Dokumen)  Dokumen Hasil Pengendalian dan Pengawasan (Dokumen)		1.00	1.00	1.00	49.999.800,00	(Kab. Sleman, KAB. SLEMAN)				Masyarakat	1.00	54.999.780,00	DINAS KESEHATAN
							1	49.999.800,00	(Dinas Kesehatan Kab. Sleman, KAB. SLEMAN)	PENDAPATAN ASLI DAERAH (PAD)						



NO	KODE	URUSAN/BIDANG URUSAN/PROGRAM/KEGIATAN/ SUB KEGIATAN	INDIKATOR PROGRAM/KEGIATAN/SUB KEGIATAN	Target Akhir Periode Renstra OPD	REALISASI CAPAIAN RENYA OPD TAHUN 2022	PRAKIRAAN CAPAIAN TARGET RENYA OPD TAHUN 2023	CAPAIAN KINERJA DAN KERANGKA PENDANAAN					KELOMPOK SASARAN	PRAKIRAAN MAJU RENCANA TAHUN 2025		PERANGKAT DAERAH PENANGGUNG JAWAB		
							TARGET 2024	PAGU INDIKATIF (Rp)	LOKASI	SUMBER DANA	PRIORITAS		TARGET	PAGU INDIKATIF (Rp)			
											NASIONAL					DAERAH	
1	2	3	4	5	6	7	8	9	10	11	12	13	14	15	16	17	
	1.02.04.2.06	Pemeriksaan dan Tindak Lanjut Hasil Pemeriksaan Post Market pada Produksi dan Produk Makanan Minuman Industri Rumah Tangga	<i>Presentase hasil pemeriksaan post market pada pada produksi dan produk makanan minuman industri rumah tangga Produk pangan (%)</i>				78	74.749.900,00	(KAB. SLEMAN)					79	82.224.890,00	DINAS KESEHATAN	
	1.02.04.2.06.0001	Pemeriksaan Post Market pada Produk Makanan-Minuman Industri Rumah Tangga yang Beredar dan Pengawasan serta Tindak Lanjut Pengawasan	<i>Jumlah Produk dan Sarana Produksi Makanan-Minuman Industri Rumah Tangga Beredar yang Dilakukan Pemeriksaan Post Market dalam rangka Tindak Lanjut Pengawasan (Unit)</i>  <i>Jumlah Produk pangan IRTP yang dilakukan pemeriksaan post market (Sampel)</i>  <i>Pembelian food test kit untuk pengawasan pangan (Paket)</i>		30,00	30,00	30,00	74.749.900,00	(Dinas Kesehatan Kabupaten Sleman, KAB. SLEMAN)					30,00	82.224.890,00	DINAS KESEHATAN	
							30	44.100.000,00	(Dinas Kesehatan Kab. Sleman, KAB. SLEMAN)	PENDAPATAN ASLI DAERAH (PAD)		Masyarakat					
							3	30.649.900,00	(Dinas Kesehatan Kab. Sleman, KAB. SLEMAN)	PENDAPATAN ASLI DAERAH (PAD)		Masyarakat					
5.	1.02.05	PROGRAM PEMBERDAYAAN MASYARAKAT BIDANG KESEHATAN	<i>Presentase Rumah Tangga (RT) yang tidak merokok di dalam rumah (%)</i>  <i>Persentase bayi ASI Eksklusif (%)</i>  <i>Presentase Edukasi Gerakan Masyarakat Hidup Sehat (GERMAS) pada rumah tangga (RT) (%)</i>				67	1.096.386.800,00				Meningkatkan Kualitas Kesehatan			1.480.115.780,00	DINAS KESEHATAN	
							85					Masyarakat					
							85,8					Masyarakat					
	1.02.05.2.01	Advokasi, Pemberdayaan, Kemitraan, Peningkatan Peran serta Masyarakat dan Lintas Sektor Tingkat Daerah Kabupaten/Kota	<i>Kebijakan yang mendukung Gerakan Masyarakat Hidup Sehat (Kebijakan)</i>				1	598.674.000,00	(Kaurahan Nogotirto, Nogotirto, Kec. Gamping), (Puskesmas Godean II, Kapanewon Godean, Godean), (Puskesmas Godean I, Kapanewon Godean, Godean), (Kalangan remaja se-kapanewon Moyudan dalam rangka penanggulangan stunting sejak dini, Moyudan), (Kaurahan sendangari dan sendangarum, satu paket 13.200.000, ambil 2paket, tiap paket 2 kali sehingga ada 4 kali... Minggu), (Kaurahan sendangari, Minggu), (Puskesmas Mlati II, Mlati), (Kapanewon Kalasan, Kalasan), (Balai Kaurahan Minomartani -7.7325751440672885, 110.40285803090721, Minomartani, Kec. Ngablak), (Kapanewon Sleman, Sleman), (Kaurahan Tambakrejo, Tambakrejo, Kec. Tempel), (Kaurahan Sumberrejo, Sumberrejo, Kec. Tempel), (Kaurahan Wonokerto, Turi), (Kaurahan Pakembanangun, Pakem), (Balai Kaurahan Argomulyo, Jl Pakem Cangkingan, Argomulyo, Cangkingan, Cangkingan) (KAB. SLEMAN)						1	932.631.700,00	DINAS KESEHATAN

NO	KODE	URUSAN/BIDANG URUSAN/PROGRAM/KEGIATAN/ SUB KEGIATAN	INDIKATOR PROGRAM/KEGIATAN/SUB KEGIATAN	Target Akhir Periode Rencana OPD	REALISASI CAPAIAN RENCANA OPD TAHUN 2022	PRAKIRAAN CAPAIAN TARGET RENCANA OPD TAHUN 2023	CAPAIAN KINERJA DAN KERANGKA PENDANAAN					KELOMPOK SASARAN	PRAKIRAAN MAJU RENCANA TAHUN 2025		PERANGKAT DAERAH PENANGGUNG JAWAB	
							TARGET 2024	PAGU INDIKATIF (Rp)	LOKASI	SUMBER DANA	PRIORITAS		TARGET	PAGU INDIKATIF (Rp)		
											NASIONAL					DAERAH
1	2	3	4	5	6	7	8	9	10	11	12	13	14	15	16	17
	1.02.05.2.01.0001	Peningkatan Upaya Promosi Kesehatan, Advokasi, Kemitraan dan Pemberdayaan Masyarakat						598.674.000,00	(Kaurahan Nogosirto, Nogosirto, Kec. Gamping), (Puskesmas Godean II, Kapanewon Godean, Godean), (Puskesmas Godean I, Kapanewon Godean, Godean), (Kalangan remaja se-kapanewon Moyudan dalam rangka penanggulangan stunting sejak dini, Moyudan), (Kaurahan sendangari dan sendangarum, satu paket 13.200.000, ambil 2paket, tiap paket 2 kali sehingga ada 4 kali, Minggu), (Kaurahan sendangari, Minggu), (Puskesmas Mlati II, Mlati), (Kapanewon Kalasan, Kalasan), (Balai Kaurahan Minomartani -7.7325751440672885, 110.40285803090721, Minomartani, Kec. Nagejati), (Kapanewon Sleman, Sleman), (Kaurahan Tambakrejo, Tambakrejo, Kec. Tempel), (Kaurahan Sumberrejo, Sumberrejo, Kec. Tempel), (Kaurahan Wonokerto, Turi), (Kaurahan Pakembanangun, Pakem), (Balai Kaurahan Argomulyo, Jl Pakem Cangkringan, Argomulyo, Cangkringan, Cangkringan)						932.631.700,00	DINAS KESEHATAN
			Jumlah Dokumen Promosi Kesehatan, Advokasi, Kemitraan dan Pemberdayaan Masyarakat (Dokumen)		0,00	1,00	1,00		(Kabupaten Sleman, KAB. SLEMAN)					1,00		
			Jumlah Kegiatan Advokasi terkait Germas (Kegiatan)				2	23.400.200,00	(Kabupaten Sleman, KAB. SLEMAN)	PENDAPATAN ASLI DAERAH (PAD)			Dinas Kesehatan, Lintas Sektor dan Masyarakat Kab. Sleman			
			Jumlah Kegiatan pemberdayaan masyarakat dan Nakes (Jenis Kegiatan) (Kegiatan)				3	16.687.800,00	(Kabupaten Sleman, KAB. SLEMAN)	PENDAPATAN ASLI DAERAH (PAD)			Dinas Kesehatan, Lintas Sektor dan Masyarakat Kab. Sleman			
			Jumlah Kegiatan Terkait Data Promkes (Jenis Kegiatan) (Kegiatan)				2	6.660.000,00	(Kabupaten Sleman, KAB. SLEMAN)	PENDAPATAN ASLI DAERAH (PAD)			Dinas Kesehatan, Lintas Sektor dan Masyarakat Kab. Sleman			
			Jumlah Media Cetak yang tersedia (Jenis media) (Jenis)				8	412.340.000,00	(Kabupaten Sleman, KAB. SLEMAN)	PENDAPATAN ASLI DAERAH (PAD)			Dinas Kesehatan, Lintas Sektor dan Masyarakat Kab. Sleman			
			Jumlah Media Elektronik yang tersedia (Jenis media) (Jenis)				7	112.240.000,00	(Kabupaten Sleman, KAB. SLEMAN)	PENDAPATAN ASLI DAERAH (PAD)			Dinas Kesehatan, Lintas Sektor dan Masyarakat Kab. Sleman			
			Kegiatan Pameran Potensi Daerah (Kali)				1	27.346.000,00	(Kabupaten Sleman, KAB. SLEMAN)	PENDAPATAN ASLI DAERAH (PAD)			Dinas Kesehatan, Lintas Sektor dan Masyarakat Kab. Sleman			
	1.02.05.2.02	Pelaksanaan Sehat dalam rangka Promotif Preventif Tingkat Daerah Kabupaten/Kota						246.365.400,00							271.001.940,00	DINAS KESEHATAN
			Persentase Rumah tangga yang menerapkan Perilaku Hidup Bersih dan Sehat (PHBS) (%)				46		(KAB. SLEMAN)					46,2		
	1.02.05.2.02.0001	Penyelenggaraan Promosi Kesehatan dan Gerakan Hidup Bersih dan Sehat						246.365.400,00							271.001.940,00	DINAS KESEHATAN
			Jumlah Dokumen Hasil Penyelenggaraan Promosi Kesehatan dan Gerakan Hidup Bersih dan Sehat (Dokumen)		0,00	1,00	1,00		(Kabupaten Sleman, KAB. SLEMAN)					1,00		



NO	KODE	URUSAN/BIDANG URUSAN/PROGRAM/KEGIATAN/ SUB KEGIATAN	INDIKATOR PROGRAM/KEGIATAN/SUB KEGIATAN	Target Akhir Periode Renstra OPD	REALISASI CAPAIAN RENJA OPD TAHUN 2022	PRAKIRAAN CAPAIAN TARGET RENJA OPD TAHUN 2023	CAPAIAN KINERJA DAN KERANGKA PENDANAAN					KELOMPOK SASARAN	PRAKIRAAN MAJU RENCANA TAHUN 2025		PERANGKAT DAERAH PENANGGUNG JAWAB	
							TARGET 2024	PAGU INDIKATIF (Rp)	LOKASI	SUMBER DANA	PRIORITAS		TARGET	PAGU INDIKATIF (Rp)		
											NASIONAL					DAERAH
1	2	3	4	5	6	7	8	9	10	11	12	13	14	15	16	17
			Jumlah Gaji dan Tunjangan Nakes (Jumlah Orang) (Orang)				2	59.932.800,00	(Kabupaten Sleman, KAB. SLEMAN)	PENDAPATAN ASLI DAERAH (PAD)			Dinas Kesehatan, Lintas Sektor dan Masyarakat Kab. Sleman			
			Jumlah kegiatan Penyelenggaraan Promosi dan Bimtek Nakes (Jenis Kegiatan) (Kegiatan)				2	14.020.000,00	(Kabupaten Sleman, KAB. SLEMAN)	PENDAPATAN ASLI DAERAH (PAD)			Dinas Kesehatan, Lintas Sektor dan Masyarakat Kab. Sleman			
			Jumlah kegiatan Penyelenggaraan Promosi dan Semas Terkait KTR (Jenis Kegiatan) (Kegiatan)				8	162.712.600,00	(Kabupaten Sleman, KAB. SLEMAN)	PENDAPATAN ASLI DAERAH (PAD)			Dinas Kesehatan, Lintas Sektor dan Masyarakat Kab. Sleman			
			Jumlah kegiatan Penyelenggaraan Promosi dan Semas Terkait PHBS (Jenis Kegiatan) (Kegiatan)				2	9.700.000,00	(Kabupaten Sleman, KAB. SLEMAN)	PENDAPATAN ASLI DAERAH (PAD)			Dinas Kesehatan, Lintas Sektor dan Masyarakat Kab. Sleman			
	1.02.05.2.03	Pengembangan dan Pelaksanaan Upaya Kesehatan Bersumber Daya Masyarakat (UKBM) Tingkat Daerah Kabupaten/Kota						251.347.400,00							276.482.140,00	DINAS KESEHATAN
			Cakupan Posyandu Balita yang masuk dalam strata Mandiri (%)				72		(KAB. SLEMAN)					74		
	1.02.05.2.03.0001	Bimbingan Teknis dan Supervisi Pengembangan dan Pelaksanaan Upaya Kesehatan Bersumber Daya Masyarakat (UKBM)						251.347.400,00							276.482.140,00	DINAS KESEHATAN
			Jumlah Dokumen Hasil Bimbingan Teknis dan Supervisi Upaya Kesehatan Bersumber Daya Masyarakat (UKBM) (Dokumen)		0,00	1,00	1,00		(Kabupaten Sleman, KAB. SLEMAN)					1,00		
			Jumlah Kegiatan UKBM bagi Nakes dan Jejaring (Jenis Kegiatan) (Kegiatan)				4	26.380.000,00	(Kabupaten Sleman, KAB. SLEMAN)	PENDAPATAN ASLI DAERAH (PAD)			Dinas Kesehatan, Lintas Sektor dan Masyarakat Kab. Sleman			
			Jumlah kegiatan UKBM Desa Siaga (Jenis Kegiatan) (Kegiatan)				2	24.500.000,00	(Kabupaten Sleman, KAB. SLEMAN)	PENDAPATAN ASLI DAERAH (PAD)			Dinas Kesehatan, Lintas Sektor dan Masyarakat Kab. Sleman			
			Jumlah kegiatan UKBM Ponpes dan UKS (Jenis Kegiatan) (Kegiatan)				3	11.100.000,00	(Kabupaten Sleman, KAB. SLEMAN)	PENDAPATAN ASLI DAERAH (PAD)			Dinas Kesehatan, Lintas Sektor dan Masyarakat Kab. Sleman			
			Jumlah kegiatan UKBM Posyandu (Jenis Kegiatan) (Kegiatan)				2	162.270.200,00	(Kabupaten Sleman, KAB. SLEMAN)	PENDAPATAN ASLI DAERAH (PAD)			Dinas Kesehatan, Lintas Sektor dan Masyarakat Kab. Sleman			
			Jumlah Kegiatan UKBM Saka Bhakti Husada (Jenis Kegiatan) (Kegiatan)				2	27.097.200,00	(Kabupaten Sleman, KAB. SLEMAN)	PENDAPATAN ASLI DAERAH (PAD)			Dinas Kesehatan, Lintas Sektor dan Masyarakat Kab. Sleman			
			<b>JUMLAH</b>					<b>183.720.849.640,00</b>							<b>177.281.744.167,00</b>	

**FINAL RENCANA KERJA ORGANISASI PERANGKAT DAERAH (RENJA OPD)  
PUSAT KESEHATAN MASYARAKAT GAMPING I KABUPATEN SLEMAN  
TAHUN 2024**

NO	KODE	URUSAN/BIDANG URUSAN/PROGRAM/KEGIATAN/ SUB KEGIATAN	INDIKATOR PROGRAM/KEGIATAN/SUB KEGIATAN	Target Akhir Periode Renstra OPD	REALISASI CAPAIAN RENJA OPD TAHUN 2022	PRAKIRAAN CAPAIAN TARGET RENJA OPD TAHUN 2023	CAPAIAN KINERJA DAN KERANGKA PENDANAAN					KELOMPOK SASARAN	PRAKIRAAN MAJU RENCANA TAHUN 2025		PERANGKAT DAERAH PENANGGUNG JAWAB	
							TARGET 2024	PAGU INDIKATIF (Rp)	LOKASI	SUMBER DANA	PRIORITAS		TARGET	PAGU INDIKATIF (Rp)		
											NASIONAL					DAERAH
1	2	3	4	5	6	7	8	9	10	11	12	13	14	15	16	17
1		URUSAN PEMERINTAHAN WAJIB YANG BERKAITAN DENGAN PELAYANAN DASAR						4.453.870.580,00							4.734.005.738,00	
	1.02	URUSAN PEMERINTAHAN BIDANG KESEHATAN						4.453.870.580,00							4.734.005.738,00	
1.	1.02.01	PROGRAM PENUNJANG URUSAN PEMERINTAHAN DAERAH KABUPATENKOTA						3.909.834.300,00				Meningkatkan Kualitas Kesehatan			4.301.323.730,00	PUSAT KESEHATAN MASYARAKAT GAMPING I
			Prosentase pemenuhan kebutuhan administrasi perkantoran (%)				100									
			Persentase pemenuhan layanan sarana dan prasarana kerja (%)				100									
			Persentase capaian Standar Pelayanan Minimal RS bagian Tata Usaha (%)				100									
			Persentase capaian Standar Pelayanan Minimal RS bagian keuangan dan aset (%)				83									
			Persentase capaian Standar Pelayanan Minimal RS bagian perencanaan dan pengembangan (%)				70									
			Persentase capaian Indikator SPM-RS Bagian Tata Usaha (RSUD Prambanan) (%)				96									
	1.02.01.2.02	Administrasi Keuangan Perangkat Daerah						1.680.984.000,00				Meningkatkan Kualitas Kesehatan			1.849.588.400,00	PUSAT KESEHATAN MASYARAKAT GAMPING I
			Persentase dokumen laporan keuangan disampaikan tepat waktu (%)				100		(ASN Puskesmas Gamping I, KAB. SLEMAN)				100			
	1.02.01.2.02.0001	Penyediaan Gaji dan Tunjangan ASN						1.621.164.000,00							1.783.786.400,00	PUSAT KESEHATAN MASYARAKAT GAMPING I
			Jumlah Orang yang Menerima Gaji dan Tunjangan ASN (Orang/bulan)		0,00	0,00	36		(Puskesmas Gamping I, Gamping)					0,00		
			Belanja Iuran Jaminan Kesehatan PNS (Tahun)				1	34.818.000,00	(Puskesmas Gamping I, Gamping)	PENDAPATAN ASLI DAERAH (PAD)		ASN Puskesmas Gamping I				
			Tambahan Jaminan Kesehatan atas Japei Puskesmas (Tahun)				1	29.000.000,00	(Puskesmas Gamping I, Gamping)	PENDAPATAN ASLI DAERAH (PAD)		ASN Puskesmas Gamping I				
			Tambahan Penghasilan berdasarkan Beban Kerja PNS (Tahun)				1	622.846.000,00	(Puskesmas Gamping I, Gamping)	PENDAPATAN ASLI DAERAH (PAD)		ASN Puskesmas Gamping I				
			Tambahan Penghasilan Berdasarkan Prestasi Kerja ASN (Tahun)				1	934.500.000,00	(Puskesmas Gamping I, Gamping)	PENDAPATAN ASLI DAERAH (PAD)		ASN Puskesmas Gamping I				
	1.02.01.2.02.0003	Pelaksanaan Penatausahaan dan Pengujian/Verifikasi Keuangan SKPD						59.820.000,00			Meningkatkan Sumber Daya Manusia Yang Berkualitas Dan Berdaya Saing	Meningkatkan Kualitas Kesehatan	ASN Puskesmas Gamping I		65.802.000,00	PUSAT KESEHATAN MASYARAKAT GAMPING I
			Jumlah Dokumen Penatausahaan dan Pengujian/Verifikasi Keuangan SKPD (Dokumen)		1,00	1,00	1,00		(Puskesmas Gamping I, KAB. SLEMAN)			ASN Puskesmas Gamping I	1,00			
			Honorarium Bendahara Pembantu (Bulan)				12	6.840.000,00	(Puskesmas Gamping I, Gamping)	PENDAPATAN ASLI DAERAH (PAD)		ASN Puskesmas Gamping I				
			Honorarium Pengurus Barang Pembantu (Bulan)				12	6.600.000,00	(Puskesmas Gamping I, Gamping)	PENDAPATAN ASLI DAERAH (PAD)		ASN Puskesmas Gamping I				
			Honorarium Tim Pendukung/Tim Teknis (Bulan)				12	2.700.000,00	(Puskesmas Gamping I, Gamping)	PENDAPATAN ASLI DAERAH (PAD)		ASN Puskesmas Gamping I				
			Honor Pejabat Penatausahaan Keuangan SKPD (PPK-SKPD) (Bulan)				12	10.560.000,00	(Puskesmas Gamping I, Gamping)	PENDAPATAN ASLI DAERAH (PAD)		ASN Puskesmas Gamping I				



NO	KODE	URUSAN/BIK/PROGRAM/KEGIATAN SUB KEGIATAN	URUSAN/BIK/PROGRAM/KEGIATAN	INDIKATOR PROGRAM/KEGIATAN	REALISASI		CAPAIAN KINERJA DAN KERANGKA PENDANAAN				KELOMPOK SASARAN	PRAKIRAAN MAJU RENCANA TAHUN 2025		PERANGKAT DAERAH PENANGGUNG JAWAB		
					TARGET ADHIF PERANGKAT DAERAH OPD TAHUN 2022	REKORSAH RENCANA OPD TAHUN 2022	TARGET 2024	PAGU INDIKATIF (Rp)	LOKASI	SUMBER DANA		PRIORITAS NASIONAL	DAERAH		TARGET	PAGU INDIKATIF (Rp)
1	2	3	4	5	6	7	8	9	10	11	12	13	15	16	17	
			Honor Pejabat Pengadaan (Bulan)				12	6.600.000,00	(Puskesmas Gamping I Gamping)	PENDAPATAN ASLI DAERAH (PAD)						
			Honor Pejabat Teknis Kegiatan (PPTK)/Pejabat Pembuat Komitmen (PPKM) (Bulan)				12	19.920.000,00	(Puskesmas Gamping I Gamping)	PENDAPATAN ASLI DAERAH (PAD)						
			Honor Penghulu Pendapatannya Bendahara Penerimaan (Bulan)				12	6.600.000,00	(Puskesmas Gamping I Gamping)	PENDAPATAN ASLI DAERAH (PAD)						
1.02.01.2.06		Adminstrasi Umum Prirangkat Daerah	Perentase pemenuhan kebutuhan administrasi umum (%)				100	7.510.300,00	(Puskesmas Gamping I KAB. SLEMAN)			Meningkatkan Kualitas Kesehatan	100	8.261.330,00	PUSAT KESEHATAN MASYARAKAT GAMPING I	
1.02.01.2.06.0004		Penyediaan Bahan Logistik Kantor	Jumlah Paket Bahan Logistik Kantor yang Disediakan (Paket)		1.00	1.00	1.00	7.510.300,00	(Puskesmas Gamping I KAB. SLEMAN)							
			Pembelian Paket Bahan Komputer (Paket)				1	5.653.800,00	(Puskesmas Gamping I Gamping)	PENDAPATAN ASLI DAERAH (PAD)						
			Pembelian Paket Kertas dan Cover (Paket)				1	1.856.500,00	(Puskesmas Gamping I Gamping)	PENDAPATAN ASLI DAERAH (PAD)						
1.02.01.2.08		Penyediaan Jasa Penunjang Urusan Pemerintahan Daerah	Perentase pemenuhan kebutuhan penunjang pelaksanaan tugas perangkat daerah (%)				100	71.340.000,00	(Puskesmas Gamping I KAB. SLEMAN)			Meningkatkan Kualitas Kesehatan	100	78.474.000,00	PUSAT KESEHATAN MASYARAKAT GAMPING I	
1.02.01.2.08.0002		Penyediaan Jasa Komunikasi, Sumber Daya Air dan Listrik	Jumlah Laporan Pengaduan Jasa Komunikasi, Sumber Daya Air dan Listrik yang Disediakan (Laporan)		1.00	1.00	1.00	71.340.000,00	(Puskesmas Gamping I KAB. SLEMAN)							
			Tagihan Air (Bulan)				12	900.000,00	(Puskesmas Gamping I Gamping)	PENDAPATAN ASLI DAERAH (PAD)						
			Tagihan Koneksi/akses/internet/TV Berlangganan (Bulan)				12	8.400.000,00	(Puskesmas Gamping I Gamping)	PENDAPATAN ASLI DAERAH (PAD)						
			Tagihan Listrik (Bulan)				12	54.000.000,00	(Puskesmas Gamping I Gamping)	PENDAPATAN ASLI DAERAH (PAD)						
			Tagihan Telepon (Bulan)				12	8.040.000,00	(Puskesmas Gamping I Gamping)	PENDAPATAN ASLI DAERAH (PAD)						
1.02.01.2.10		Peningkatan Pelayanan BLUD	Perentase pemenuhan peningkatan pelayanan dan pendukung pelayanan (%)				100	2.150.000.000,00	(Puskesmas Gamping I KAB. SLEMAN)			Meningkatkan Kualitas Kesehatan	100	2.365.000.000,00	PUSAT KESEHATAN MASYARAKAT GAMPING I	
			Perentase pemenuhan Standar Pelayanan Minimal RS di bawah ampunan bagian Tata Usaha yang mencapai target (%)				96		(Puskesmas Gamping I KAB. SLEMAN)							
			Perentase pemenuhan Standar Pelayanan Minimal RS di bawah ampunan Bidang Pelayanan Medis & Mutu (%)				79,80		(Puskesmas Gamping I KAB. SLEMAN)							
			Perentase pemenuhan Standar Pelayanan Minimal RS di bawah ampunan bagian Keuangan dan Aset mencapai target (%)				90		(Puskesmas Gamping I KAB. SLEMAN)							
			Perentase pemenuhan Standar Pelayanan Minimal RS di bawah ampunan Bidang Keperawatan & Pelayanan Penunjang (%)				73		(Puskesmas Gamping I KAB. SLEMAN)							





NO	KODE	URUSAN/BIDANG URUSAN/PROGRAM/KEGIATAN/ SUB KEGIATAN	INDIKATOR PROGRAM/KEGIATAN/SUB KEGIATAN	Target Akhir Periode Renstra OPD	REALISASI CAPAIAN RENYA OPD TAHUN 2022	PRAKIRAAN CAPAIAN TARGET RENYA OPD TAHUN 2023	CAPAIAN KINERJA DAN KERANGKA PENDANAAN						KELOMPOK SASARAN	PRAKIRAAN MAJU RENCANA TAHUN 2025		PERANGKAT DAERAH PENANGGUNG JAWAB
							TARGET 2024	PAGU INDIKATIF (Rp)	LOKASI	SUMBER DANA	PRIORITAS			TARGET	PAGU INDIKATIF (Rp)	
											NASIONAL	DAERAH				
1	2	3	4	5	6	7	8	9	10	11	12	13	14	15	16	17
			Cakupan standar pelayanan minimal urusan kesehatan bidang Pencegahan dan Pengendalian Penyakit (%)				100						Puskesmas Gamping I			
	1.02.02.2.01	Penyediaan Fasilitas Pelayanan Kesehatan untuk UKM dan UKP kewenangan Daerah Kabupaten/Kota	Cakupan sarana, prasarana dan alat kesehatan sesuai standar (%) Pencapaian Mutu Layanan Medis (%) Pencapaian mutu asuhan keperawatan dan kepuasan layanan penunjang (%)				100 82 85	55.608.000,00	(Puskesmas Gamping I, KAB. SLEMAN) (Puskesmas Gamping I, KAB. SLEMAN) (Puskesmas Gamping I, KAB. SLEMAN)			Meningkatkan Kualitas Kesehatan		100 82 85	34.870.000,00	PUSAT KESEHATAN MASYARAKAT GAMPING I
	1.02.02.2.01.0009	Rehabilitasi dan Pemeliharaan Puskesmas	Jumlah Sarana, Prasarana dan Alat Kesehatan yang Telah Dilakukan Rehabilitasi dan Pemeliharaan Oleh Puskesmas (Unit) Belanja Pemeliharaan Bangunan Gedung-Bangunan Gedung Tempat Kerja-Bangunan Gedung Kantor (Unit Kerja) Pemeliharaan Alat Kantor dan Rumah Tangga-Alat Rumah Tangga-Alat Pendingin (Unit) Pemeliharaan Alat Kantor dan Rumah Tangga-Alat Rumah Tangga Lainnya (Home Use) (Unit) Pemeliharaan Komputer-Komputer Unit-Komputer Jaringan (Unit) Pemeliharaan Komputer-Komputer Unit-Personal Computer (Unit) Pemeliharaan Komputer-Peralatan Komputer-Peralatan Personal Computer (Unit)		1.00	1.00	1.00 1 10 20 1 26 2	30.108.000,00 3.858.000,00 5.250.000,00 4.000.000,00 5.000.000,00 11.400.000,00 600.000,00	(Puskesmas Gamping I, KAB. SLEMAN) (Puskesmas Gamping I, Gamping) (Puskesmas Gamping I, Gamping) (Puskesmas Gamping I, Gamping) (Puskesmas Gamping I, Gamping) (Puskesmas Gamping I, Gamping) (Puskesmas Gamping I, Gamping)		PENDAPATAN ASLI DAERAH (PAD) PENDAPATAN ASLI DAERAH (PAD) PENDAPATAN ASLI DAERAH (PAD) PENDAPATAN ASLI DAERAH (PAD)	Meningkatkan Sumber Daya Manusia Yang Berkualitas Dan Berdaya Saing	Meningkatkan Kualitas Kesehatan	1.00	5.720.000,00	PUSAT KESEHATAN MASYARAKAT GAMPING I
	1.02.02.2.01.0015	Pengadaan dan Pemeliharaan Alat Kalibrasi	Jumlah Penyediaan dan Pemeliharaan Alat Uji dan Kalibrasi Pada Unit Pemeliharaan Fasilitas Kesehatan Regional/Regional Maintenance Center (Unit) Pemeliharaan Alat Kedokteran dan Kesehatan-Alat Kedokteran-Alat Kedokteran Umum (Paket)		1.00	1.00	1.00 1	25.000.000,00 25.000.000,00	(Puskesmas Gamping I, KAB. SLEMAN) (Puskesmas Gamping I, Gamping)		PENDAPATAN ASLI DAERAH (PAD) PENDAPATAN ASLI DAERAH (PAD)		Peralatan Personal Computer Puskesmas Gamping I Peralatan Personal Computer Puskesmas Gamping I	0.00	27.500.000,00	PUSAT KESEHATAN MASYARAKAT GAMPING I
	1.02.02.2.01.0020	Pemeliharaan Rutin dan Berkala Alat Kesehatan/Alat Penunjang Medik Fasilitas Pelayanan Kesehatan	Jumlah Alat Kesehatan/Alat Penunjang Medik Fasilitas Layanan Kesehatan yang Terpelihara Sesuai Standar (Unit) Pemeliharaan Alat Kedokteran dan Kesehatan-Alat Kedokteran-Alat Kedokteran Gigi (Unit)		1.00	1.00	1.00 1	1.500.000,00 1.500.000,00	(Puskesmas Gamping I, KAB. SLEMAN) (Puskesmas Gamping I, Gamping)		PENDAPATAN ASLI DAERAH (PAD) PENDAPATAN ASLI DAERAH (PAD)	Meningkatkan Sumber Daya Manusia Yang Berkualitas Dan Berdaya Saing	Meningkatkan Kualitas Kesehatan	1.00	1.650.000,00	PUSAT KESEHATAN MASYARAKAT GAMPING I
	1.02.02.2.02	Penyediaan Layanan Kesehatan untuk UKM dan UKP Rujukan Tingkat Daerah Kabupaten/Kota	Cakupan pelayanan SPM sesuai standar (%)				100	487.428.280,00	(Wilayah Kerja Puskesmas Gamping I, KAB. SLEMAN)			Meningkatkan Kualitas Kesehatan		100	397.812.008,00	PUSAT KESEHATAN MASYARAKAT GAMPING I

NO	KODE	URUSAN/BIDANG URUSAN/PROGRAM/KEGIATAN/SUB KEGIATAN	INDIKATOR PROGRAM/KEGIATAN/SUB KEGIATAN	Target Akhir Periode Rencana OPD TAHUN 2023	REALISASI CAPAIAN REJENJA OPD TAHUN 2023	PRAKARAAN CAPAIAN REJENJA OPD TAHUN 2023	CAPAIAN KINERJA DAN KEBANGKA PENDANAAN			PRIORITAS		KELOMPOK SASARAN	PRAKARAAN MAJU BENCANA TAHUN 2025		PERANGKAT DAERAH PENANGGUNG JAWAB		
							TARGET 2024	PAGU INDIKATIF (Rp)	LOKASI	SUMBER DANA	NASIONAL		DAERAH	TARGET		PAGU INDIKATIF (Rp)	
1	2	3	4	5	6	7	8	9	10	11	12	13	14	15	16	17	
1.02.02.2.02.0001		Pengabdian Pelayanan Kesehatan Ibu Hamil	Tercapainya Pelayanan kesehatan rumah sakit yang terakreditasi (PAPURNA/Persentase)		458.00	523.00	523.00	36.180.000.00	(Puskemas Gamping I, KAB. SLEMAN)		Meningkatkan Sumber Daya Manusia Yang Berkualitas Dan Berdaya Saing	Meningkatkan Kualitas Kesehatan	100	39.025.800.00		PUSAT KESEHATAN MASYARAKAT GAMPING I	
			Jumlah Ibu Hamil yang Mendapatkan Pelayanan Kesehatan Sesuai Standar (Orang)			523.00	523.00		(Wilayah Kerja Puskemas Gamping I (Ambarketawang dan Balekatun), KAB. SLEMAN)	PENDAPATAN ASLI DAERAH (PAD)			523.00				
			Fotocopy (Lembar)			1.000	1.000	500.000.00	(Puskemas Gamping I, KAB. SLEMAN)	PENDAPATAN ASLI DAERAH (PAD)							
			Kelas Ibu Hamil di Desa/Dusun (Luar Gedung) (Kali)			16	16	6.360.000.00	(Ambarketawang dan Balekatun, Gamping)	PENDAPATAN ASLI DAERAH (PAD)							
			Kunjungan Bumi dengan Komplikasi/Masalah Kesehatan (Kali)			100	100	3.100.000.00	(Ambarketawang dan Balekatun, Gamping)	PENDAPATAN ASLI DAERAH (PAD)							
			Pembentukan dan Penyeluhan Kelas Ibu Hamil di Puskemas (Luar Gedung) (Kali)			1	1	4.560.000.00	(Ambarketawang dan Balekatun, Gamping)	PENDAPATAN ASLI DAERAH (PAD)							
			Penyuluhan KIA (Kali)			8	8	4.120.000.00	(Ambarketawang dan Balekatun, Gamping)	PENDAPATAN ASLI DAERAH (PAD)							
			Perencanaan, Monitoring dan Evaluasi capaian PWS KIA dan SPN dengan kader (Kali)			2	2	8.800.000.00	(Ambarketawang dan Balekatun, Gamping)	PENDAPATAN ASLI DAERAH (PAD)							
			Workshop Kesehatan Ibu Hamil (Kali)			1	1	9.240.000.00	(Ambarketawang dan Balekatun, Gamping)	PENDAPATAN ASLI DAERAH (PAD)							
1.02.02.2.02.0002		Pengabdian Pelayanan Kesehatan Ibu Bersalin	Jumlah Ibu Bersalin yang Mendapatkan Pelayanan Kesehatan Sesuai Standar (Orang)		477.00	499.00	499.00	16.600.000.00	(Wilayah Kerja Puskemas Gamping I (Ambarketawang dan Balekatun), KAB. SLEMAN)		Meningkatkan Sumber Daya Manusia Yang Berkualitas Dan Berdaya Saing	Meningkatkan Kualitas Kesehatan	499.00	18.260.000.00		PUSAT KESEHATAN MASYARAKAT GAMPING I	
			Peremuan Koordinasi dengan faskes swasta/jaringing dalam pelayanan PANDU/EMAN dan pelaporan (Kali)			1	1	8.800.000.00	(Ambarketawang dan Balekatun, Gamping)	PENDAPATAN ASLI DAERAH (PAD)							
			Peremuan Koordinasi, Monitoring dan Evaluasi Kegiatan AKK/Program Pengabdian Masyarakat dan Peningkatan Kompleksi dan Peningkatan Bumiil (Kali)			1	1	8.800.000.00	(Ambarketawang dan Balekatun, Gamping)	PENDAPATAN ASLI DAERAH (PAD)							
1.02.02.2.02.0003		Pengabdian Pelayanan Kesehatan Bayi Baru Lahir	Jumlah Bayi Baru Lahir yang Mendapatkan Pelayanan Kesehatan Sesuai Standar (Orang)		476.00	475.00	475.00	1.550.000.00	(Wilayah Kerja Puskemas (Ambarketawang dan Balekatun), KAB. SLEMAN)		Meningkatkan Sumber Daya Manusia Yang Berkualitas Dan Berdaya Saing	Meningkatkan Kualitas Kesehatan	475.00	1.750.000.00		PUSAT KESEHATAN MASYARAKAT GAMPING I	
			Kunjungan Bayi (0-29hr) dengan Komplikasi/Masalah Kesehatan (Kali)			50	50	1.550.000.00	(Ambarketawang dan Balekatun, Gamping)	PENDAPATAN ASLI DAERAH (PAD)							
1.02.02.2.02.0004		Pengabdian Pelayanan Kesehatan Balita	Jumlah Balita yang Mendapatkan Pelayanan Kesehatan Sesuai Standar (Orang)		2327.00	2795.00	2795.00	23.765.000.00	(Wilayah Kerja Puskemas Gamping I (Ambarketawang dan Balekatun), KAB. SLEMAN)		Meningkatkan Sumber Daya Manusia Yang Berkualitas Dan Berdaya Saing	Meningkatkan Kualitas Kesehatan	2795.00	26.141.500.00		PUSAT KESEHATAN MASYARAKAT GAMPING I	



NO	KODE	URUSAN/BIDANG URUSAN/PROGRAM/KEGIATAN/ SUB KEGIATAN	INDIKATOR PROGRAM/KEGIATAN/SUB KEGIATAN	Target Akhir Periode Renstra OPD	REALISASI CAPAIAN RENYA OPD TAHUN 2022	PRAKIRAAN CAPAIAN TARGET RENYA OPD TAHUN 2023	CAPAIAN KINERJA DAN KERANGKA PENDANAAN						KELOMPOK SASARAN	PRAKIRAAN MAJU RENCANA TAHUN 2025		PERANGKAT DAERAH PENANGGUNG JAWAB			
							TARGET 2024	PAGU INDIKATIF (Rp)	LOKASI	SUMBER DANA	PRIORITAS			TARGET	PAGU INDIKATIF (Rp)				
											NASIONAL	DAERAH							
1	2	3	4	5	6	7	8	9	10	11	12	13	14	15	16	17			
1.02.02.2.02.0005	Pengelolaan Pelayanan Kesehatan pada Usia Pendidikan Dasar		Pembentukan dan Penyuluhan Kelas Balita di Desa (Kali)				3	2.895.000,00	(Ambarketawang dan Balecatur, Gamping)	PENDAPATAN ASLI DAERAH (PAD)			Balita di Wilayah Puskesmas Gamping I						
			Penyuluhan cara Deteksi Tumbuh Kembang Anak (Kali)				6	3.270.000,00	(Ambarketawang dan Balecatur, Gamping)	PENDAPATAN ASLI DAERAH (PAD)			Anak Wilayah Puskesmas Gamping I						
			Pertemuan Koordinasi Deteksi Tumbuh Kembang/SDIDTK dengan Guru TK, TPA dan Playgroup (Kalibrasi)					1	4.650.000,00	(Ambarketawang dan Balecatur, Gamping)	PENDAPATAN ASLI DAERAH (PAD)			Guru TK, TPA dan Playgroup					
			Pertemuan Monitoring dan Evaluasi pelaksanaan PKAT dengan tim (Kali)					2	8.300.000,00	(Ambarketawang dan Balecatur, Gamping)	PENDAPATAN ASLI DAERAH (PAD)			Kader Wilayah Puskesmas Gamping I					
			Pertemuan Monitoring dan Evaluasi/SDIDTK dengan Guru TK, TPA(yang berinstansi/lembaga) dan Playgroup/PALUD (Kali)					1	4.650.000,00	(Ambarketawang dan Balecatur, Gamping)	PENDAPATAN ASLI DAERAH (PAD)			Guru TK, TPA(yang berinstansi/lembaga) dan Playgroup/PALUD					
										17.885.000,00				Meningkatkan Sumber Daya Manusia Yang Berkualitas Dan Berdaya Saing	Meningkatkan Kualitas Kesehatan	Guru TK, TPA(yang berinstansi/lembaga) dan Playgroup/PALUD		19.673.500,00	PUSAT KESEHATAN MASYARAKAT GAMPING I
			Jumlah Anak Usia Pendidikan Dasar yang Mendapatkan Pelayanan Kesehatan Sesuai Standar (Orang)				4538,00	4736,00	4736,00		(Wilayah Kerja Puskesmas (Ambarketawang dan Balecatur), KAB. SLEMAN)					Guru TK, TPA(yang berinstansi/lembaga) dan Playgroup/PALUD	4736,00		
			evaluasi Pembinaan sekolah sehat SD (Kali)						2	175.000,00	(Ambarketawang dan Balecatur, Gamping)	PENDAPATAN ASLI DAERAH (PAD)			SD Wilayah Puskesmas Gamping I				
			evaluasi Pembinaan sekolah sehat SMP (Kali)						2	175.000,00	(Ambarketawang dan Balecatur, Gamping)	PENDAPATAN ASLI DAERAH (PAD)			SMP Wilayah Puskesmas Gamping I				
			koordinasi pelaksanaan kegiatan UKS bagi guru (Kali)						3	2.920.000,00	(Ambarketawang dan Balecatur, Gamping)	PENDAPATAN ASLI DAERAH (PAD)			Guru UKS Wilayah Puskesmas Gamping I				
			pelatihan dokter kecil wilayah Ambarketawang (Kali)						1	1.665.000,00	(Ambarketawang, Gamping)	PENDAPATAN ASLI DAERAH (PAD)			Dokter Kecil Wilayah Puskesmas Gamping I				
			pelatihan dokter kecil wilayah Balecatur (Kali)						1	1.530.000,00	(Balecatur, Gamping)	PENDAPATAN ASLI DAERAH (PAD)			Dokter Kecil Wilayah Puskesmas Gamping I				
			Pembelian ATK (Paket)						1	2.550.000,00	(Puskesmas Gamping I, Gamping)	PENDAPATAN ASLI DAERAH (PAD)			ATK Puskesmas Gamping I				
			Pembinaan sekolah sehat SD (Kali)						1	175.000,00	(Ambarketawang dan Balecatur, Gamping)	PENDAPATAN ASLI DAERAH (PAD)			SD Wilayah Puskesmas Gamping I				
			Pembinaan sekolah sehat SMP (Kali)						1	175.000,00	(Ambarketawang dan Balecatur, Gamping)	PENDAPATAN ASLI DAERAH (PAD)			SMP Wilayah Puskesmas Gamping I				
			pemeriksaan kesehatan(screening) siswa baru 18 SD (Kali)						18	1.890.000,00	(Ambarketawang dan Balecatur, Gamping)	PENDAPATAN ASLI DAERAH (PAD)			SD Wilayah Puskesmas Gamping I				
			pemeriksaan kesehatan(screening) siswa baru 4 SMP (Kali)						4	700.000,00	(Ambarketawang dan Balecatur, Gamping)	PENDAPATAN ASLI DAERAH (PAD)			siswa baru 4 SMP Wilayah Puskesmas Gamping I				
pemeriksaan kesehatan(screening) siswa lanjutan SMP (Kali)						7	1.225.000,00	(Ambarketawang dan Balecatur, Gamping)	PENDAPATAN ASLI DAERAH (PAD)			Siswa SMP Lanjutan Wilayah Puskesmas Gamping I							
pemeriksaan kesehatan(screening) siswa SD lanjutan (Kali)						17	1.785.000,00	(Ambarketawang dan Balecatur, Gamping)	PENDAPATAN ASLI DAERAH (PAD)			SD lanjutan Wilayah Puskesmas Gamping I							
pertemuan evaluasi pelaksanaan kegiatan UKS bagi guru (Kali)						1	2.920.000,00	(Ambarketawang dan Balecatur, Gamping)	PENDAPATAN ASLI DAERAH (PAD)			Guru UKS Wilayah Puskesmas Gamping I							
								17.230.000,00					Guru UKS Wilayah Puskesmas Gamping I		18.953.000,00	PUSAT KESEHATAN MASYARAKAT GAMPING I			
1.02.02.2.02.0006	Pengelolaan Pelayanan Kesehatan pada Usia Produktif		Jumlah Penduduk Usia Produktif yang Mendapatkan Pelayanan Kesehatan Sesuai Standar (Orang)			19475,00	19732,00	19732,00	(Wilayah Kerja Puskesmas Gamping I (Ambarketawang dan Balecatur), KAB. SLEMAN)			Guru UKS Wilayah Puskesmas Gamping I		19732,00					
			Penyuluhan KB (Kali)					24	13.080.000,00	(Ambarketawang dan Balecatur, Gamping)	PENDAPATAN ASLI DAERAH (PAD)			Kader Wilayah Puskesmas Gamping I					

NO	KODE	URUSAN/BIDANG URUSAN/PROGRAM/KEGIATAN/ SUB KEGIATAN	INDIKATOR PROGRAM/KEGIATAN/SUB KEGIATAN	Target Akhir Periode Renstra OPD	REALISASI CAPAIAN RENYA OPD TAHUN 2022	PRAKIRAAN CAPAIAN TARGET RENYA OPD TAHUN 2023	CAPAIAN KINERJA DAN KERANGKA PENDANAAN					KELOMPOK SASARAN	PRAKIRAAN MAJU RENCANA TAHUN 2025		PERANGKAT DAERAH PENANGGUNG JAWAB			
							TARGET 2024	PAGU INDIKATIF (Rp)	LOKASI	SUMBER DANA	PRIORITAS		TARGET	PAGU INDIKATIF (Rp)				
											NASIONAL					DAERAH		
1	2	3	4	5	6	7	8	9	10	11	12	13	14	15	16	17		
1.02.02.2.02.0007		Pengelolaan Pelayanan Kesehatan pada Usia Lanjut	Pertemuan Koordinasi, Monitoring dan Evaluasi Program KB dengan kader (Kali)				1	4.150.000,00	(Ambarketawang dan Balecatur, Gamping)	PENDAPATAN ASLI DAERAH (PAD)			Kader Wilayah Puskesmas Gamping I					
			Jumlah Penduduk Usia Lanjut yang Mendapatkan Pelayanan Kesehatan Sesuai Standar (Orang)	3632,00	3717,00	3717,00		36.700.280,00	(Wilayah Kerja Puskesmas Gamping I (Ambarketawang dan Balecatur), KAB. SLEMAN)			Meningkatkan Sumber Daya Manusia Yang Berkualitas Dan Berdaya Saing	Meningkatkan Kualitas Kesehatan	Kader Wilayah Puskesmas Gamping I	10.120.308,00		PUSAT KESEHATAN MASYARAKAT GAMPING I	
			Bimtek Posyandu Lansia Terintegrasi (Kelompok)			1	11.750.000,00	(Balai Kalurahan Ambarketawang, Ambarketawang, Kec. Gamping)	PENDAPATAN ASLI DAERAH (PAD)			Masyarakat			3717,00			
			Bimtek Posyandu Lansia Terintegrasi (Kelompok)			1	11.750.000,00	(Balecatur, Balecatur, Kec. Gamping)	PENDAPATAN ASLI DAERAH (PAD)			Masyarakat						
			Germas bagi lansia (Kali)			1	6.680.280,00	(Ambarketawang dan Balecatur, Gamping)	PENDAPATAN ASLI DAERAH (PAD)			Lansia Wilayah Puskesmas Gamping I						
			Refreshng Kader (Kali)			1	4.000.000,00	(Ambarketawang dan Balecatur, Gamping)	PENDAPATAN ASLI DAERAH (PAD)			Kader Wilayah Puskesmas Gamping I						
			Skriming kesehatan lansia (Kali)			24	2.520.000,00	(Ambarketawang dan Balecatur, Gamping)	PENDAPATAN ASLI DAERAH (PAD)			Lansia Puskesmas Gamping I						
1.02.02.2.02.0008		Pengelolaan Pelayanan Kesehatan Penderita Hipertensi					8.290.000,00				Meningkatkan Sumber Daya Manusia Yang Berkualitas Dan Berdaya Saing	Meningkatkan Kualitas Kesehatan	Lansia Puskesmas Gamping I	9.119.000,00		PUSAT KESEHATAN MASYARAKAT GAMPING I		
			Jumlah Penderita Hipertensi yang Mendapatkan Pelayanan Kesehatan Sesuai Standar (Orang)	769,00	819,00	819,00			(Wilayah Kerja Puskesmas Gamping I (Ambarketawang dan Balecatur), KAB. SLEMAN)					Lansia Puskesmas Gamping I	819,00			
			Penyuluhan dan senam prolanis hipertensi (Kali)			12	8.290.000,00	(Ambarketawang dan Balecatur, Gamping)	PENDAPATAN ASLI DAERAH (PAD)			Kader Wilayah Puskesmas Gamping I						
1.02.02.2.02.0009		Pengelolaan Pelayanan Kesehatan Penderita Diabetes Mellitus					9.840.000,00				Meningkatkan Sumber Daya Manusia Yang Berkualitas Dan Berdaya Saing	Meningkatkan Kualitas Kesehatan	Kader Wilayah Puskesmas Gamping I	10.824.000,00		PUSAT KESEHATAN MASYARAKAT GAMPING I		
			Jumlah Penderita Diabetes Mellitus yang Mendapatkan Pelayanan Kesehatan Sesuai Standar (Orang)	337,00	302,00	302,00			(Wilayah Kerja Puskesmas Gamping I (Ambarketawang dan Balecatur), KAB. SLEMAN)					Kader Wilayah Puskesmas Gamping I	302,00			
			Penyuluhan dan senam prolanis DM (Kali)			12	9.840.000,00	(Ambarketawang dan Balecatur, Gamping)	PENDAPATAN ASLI DAERAH (PAD)			Kader Wilayah Puskesmas Gamping I						
1.02.02.2.02.0010		Pengelolaan Pelayanan Kesehatan Orang dengan Gangguan Jiwa Berat					23.840.000,00				Meningkatkan Sumber Daya Manusia Yang Berkualitas Dan Berdaya Saing	Meningkatkan Kualitas Kesehatan	Kader Wilayah Puskesmas Gamping I	11.000.000,00		PUSAT KESEHATAN MASYARAKAT GAMPING I		
			Jumlah Orang yang Mendapatkan Pelayanan Kesehatan Orang dengan Gangguan Jiwa Berat Sesuai Standar (Orang)	88,00	92,00	92,00			(Wilayah Kerja Puskesmas Gamping I (Ambarketawang dan Balecatur), KAB. SLEMAN)					Kader Wilayah Puskesmas Gamping I	92,00			
			Evaluasi Kegiatan Seleksi Dini Kesehatan Jiwa di Masyarakat Oleh Kader (Kali)			1	4.150.000,00	(Ambarketawang dan Balecatur, Gamping)	PENDAPATAN ASLI DAERAH (PAD)			Masyarakat Wilayah Puskesmas Gamping I						
			Family Gathering Keluarga CDGJ dan Napza Oleh Kader (Kali)			1	1.700.000,00	(Ambarketawang dan Balecatur, Gamping)	PENDAPATAN ASLI DAERAH (PAD)			Kader Wilayah Puskesmas Gamping I						
			Koordinasi Deteksi Dini Kesehatan Jiwa di Masyarakat (Kali)			1	4.150.000,00	(Ambarketawang dan Balecatur, Gamping)	PENDAPATAN ASLI DAERAH (PAD)			Masyarakat Wilayah Puskesmas Gamping I						
			Sosialisasi dan Skriming Kesehatan Jiwa (Paket)			1	13.840.000,00	(Balai Kalurahan Ambarketawang, Ambarketawang, Kec. Gamping)	PENDAPATAN ASLI DAERAH (PAD)			Masyarakat						



NO	KODE	URUSAN/BIDANG URUSAN/PROGRAM/KEGIATAN/ SUB KEGIATAN	INDIKATOR PROGRAM/KEGIATAN/SUB KEGIATAN	Target Akhir Periode Rencana OPD	REALISASI CAPAIAN REJENJA OPD TAHUN 2022	PRAKIRAAN CAPAIAN TARGET REJENJA OPD TAHUN 2023	CAPAIAN KINERJA DAN KERANGKA PENDANAAN						PRAKIRAAN MAJU RENCANA TAHUN 2025		PERANGKAT DAERAH PENANGGUNG JAWAB			
							TARGET 2024	PAGU INDIKATIF (Rp)	LOKASI	SUMBER DANA	PRIORITAS		KELOMPOK SASARAN	TARGET		PAGU INDIKATIF (Rp)		
											NASIONAL	DAERAH						
1	2	3	4	5	6	7	8	9	10	11	12	13	14	15	16	17		
1.02.02.2.02.0011		Pengelolaan Pelayanan Kesehatan Orang Terduga Tuberkulosis						5.040.000,00			Meningkatkan Sumber Daya Manusia Yang Berualitas Dan Berdaya Saing	Meningkatkan Kualitas Kesehatan	Masyarakat		5.544.000,00	PUSAT KESEHATAN MASYARAKAT GAMPING I		
			Jumlah Orang Terduga Menderita Tuberkulosis yang Mendapatkan Pelayanan Sesuai Standar (Orang)		381,00	188,00	188,00	(Wilayah Kerja Puskesmas Gamping I (Ambarketawang dan Balecatu, KAB. SLEMAN)					Masyarakat	188,00				
			Investigasi kontak TBC (Kali)				12	840.000,00	(Ambarketawang dan Balecatu, Gamping)	PENDAPATAN ASLI DAERAH (PAD)				Kontak TBC Puskesmas Gamping I				
			Kunjungan rumah dalam rangka Pelacakan pasien TB (Kali)				12	4.200.000,00	(Ambarketawang dan Balecatu, Gamping)	PENDAPATAN ASLI DAERAH (PAD)			Pasien TB Wilayah Puskesmas Gamping I					
1.02.02.2.02.0012		Pengelolaan Pelayanan Kesehatan Orang dengan Risiko Tertekak HIV						10.735.000,00			Meningkatkan Sumber Daya Manusia Yang Berualitas Dan Berdaya Saing	Meningkatkan Kualitas Kesehatan	Pasien TB Wilayah Puskesmas Gamping I		11.808.500,00	PUSAT KESEHATAN MASYARAKAT GAMPING I		
			Jumlah Orang Terduga Menderita HIV yang Mendapatkan Pelayanan Sesuai Standar (Orang)		804,00	567,00	567,00	(Wilayah Kerja Puskesmas Gamping I (Ambarketawang dan Balecatu, KAB. SLEMAN)					Pasien TB Wilayah Puskesmas Gamping I	567,00				
			Evaluasi Hasil Kegiatan VCT Mobile (Kali)				1	2.700.000,00	(Ambarketawang dan Balecatu, Gamping)	PENDAPATAN ASLI DAERAH (PAD)				Kader Wilayah Puskesmas Gamping I				
			Sosialisasi dan Deteksi diri kasus HIV/AIDS melalui Mobile VCT (Kali)				1	2.120.000,00	(Ambarketawang dan Balecatu, Gamping)	PENDAPATAN ASLI DAERAH (PAD)				Kader Wilayah Puskesmas Gamping I				
			Sosialisasi HIV/AIDS di masyarakat/kader (Kali)				1	4.920.000,00	(Ambarketawang dan Balecatu, Gamping)	PENDAPATAN ASLI DAERAH (PAD)				Masyarakat/Kader Wilayah Puskesmas Gamping I				
			VCT Mobile (Kali)				1	995.000,00	(Ambarketawang dan Balecatu, Gamping)	PENDAPATAN ASLI DAERAH (PAD)			Kader Wilayah Puskesmas Gamping I					
1.02.02.2.02.0015		Pengelolaan Pelayanan Kesehatan Gizi Masyarakat						110.585.000,00			Meningkatkan Sumber Daya Manusia Yang Berualitas Dan Berdaya Saing	Meningkatkan Kualitas Kesehatan	Kader Wilayah Puskesmas Gamping I		28.171.000,00	PUSAT KESEHATAN MASYARAKAT GAMPING I		
			Jumlah Dokumen Hasil Pengelolaan Pelayanan Kesehatan Gizi Masyarakat (Dokumen)		1,00	1,00	1,00	(Wilayah kerja Puskesmas Gamping I (Ambarketawang dan Balecatu, KAB. SLEMAN)					Kader Wilayah Puskesmas Gamping I	1,00				
			Bimtek Konseling Pemberian Makan bagi Bayi dan Anak (PMBA) (Kelompok)				2	60.800.000,00	(Balai Kelurahan Ambarketawang, Ambarketawang, Kec. Gamping)	PENDAPATAN ASLI DAERAH (PAD)				Masyarakat				
			Bimtek Pemantauan Pertumbuhan dan Perkembangan Balita (Kelompok)				1	12.475.000,00	(Balai Kelurahan Ambarketawang, Ambarketawang, Kec. Gamping)	PENDAPATAN ASLI DAERAH (PAD)				Masyarakat				
			Pelaksanaan Kelas Ibu Baduta (Kelompok)				1	11.700.000,00	(Balai Kelurahan Ambarketawang, Ambarketawang, Kec. Gamping)	PENDAPATAN ASLI DAERAH (PAD)				Masyarakat				
			Pembelian PMT (Kali)				1	24.750.000,00	(Puskesmas Gamping I, Gamping)	PENDAPATAN ASLI DAERAH (PAD)					PMT Puskesmas Gamping I			
			Sosialisasi pemberian makanan tambahan kepada sasaran (Kali)				1	860.000,00	(Ambarketawang dan Balecatu, Balecatu, Kec. Gamping)	PENDAPATAN ASLI DAERAH (PAD)					Kader Wilayah Puskesmas Gamping I			
1.02.02.2.02.0016		Pengelolaan Pelayanan Kesehatan Kerja dan Olahraga						14.510.000,00			Meningkatkan Sumber Daya Manusia Yang Berualitas Dan Berdaya Saing	Meningkatkan Kualitas Kesehatan	Kader Wilayah Puskesmas Gamping I		17.677.000,00	PUSAT KESEHATAN MASYARAKAT GAMPING I		
			Jumlah Dokumen Hasil Pengelolaan Pelayanan Kesehatan Kerja dan Olahraga (Dokumen)		1,00	1,00	1,00	(Wilayah Kerja Puskesmas Gamping I (Ambarketawang dan Balecatu, KAB. SLEMAN)					Kader Wilayah Puskesmas Gamping I	1,00				
			Tes kebugaran anak sekolah dasar (Kali)				1	3.600.000,00	(Ambarketawang dan Balecatu, Gamping)	PENDAPATAN ASLI DAERAH (PAD)				Anak Sekolah Dasar Wilayah Puskesmas Gamping I				
			Tes kebugaran Calon Haji (Kali)				1	750.000,00	(Ambarketawang dan Balecatu, Gamping)	PENDAPATAN ASLI DAERAH (PAD)			Calon Jamaah Haji Puskesmas Gamping I					

NO	KODE	URUSAN/IBDANG URUSAN/PROGRAM/KEGIATAN/ SUB KEGIATAN	INDIKATOR PROGRAM/KELOMPOK/TAHUN/SUB KEGIATAN	Target Akhir Periode Rencana OPD	REALISASI CAPAIAN REJENJA OPD TAHUN 2022	PRAKIRAAN CAPAIAN TARGET REJENJA OPD TAHUN 2023	CAPAIAN KINERJA DAN KERANGKA PENDANAAN						PRAKIRAAN MAJU RENCANA TAHUN 2025		PERANGKAT DAERAH PENANGGUNG JAWAB				
							TARGET 2024	PAGU INDIKATIF (Rp)	LOKASI	SUMBER DANA	PRIORITAS		KELOMPOK SASARAN	TARGET		PAGU INDIKATIF (Rp)			
											NASIONAL	DAERAH							
1	2	3	4	5	6	7	8	9	10	11	12	13	14	15	16	17			
1.02.02.2.02.0017	Pengelolaan Pelayanan Kesehatan Lingkungan	Tes kebugaran kader (Kali)					1	4.300.000,00	(Ambarketawang dan Balecatuur, Gamping)	PENDAPATAN ASLI DAERAH (PAD)			Kader Wilayah Puskesmas Gamping I						
		Tes kebugaran karyawan (Kali)					2	1.560.000,00	(Puskesmas Gamping I, Gamping)	PENDAPATAN ASLI DAERAH (PAD)			Karyawan Puskesmas Gamping I						
		Tes kebugaran linsek (Kali)						1	4.300.000,00	(Ambarketawang dan Balecatuur, Gamping)	PENDAPATAN ASLI DAERAH (PAD)			Linsek Wilayah Puskesmas Gamping I					
									22.020.000,00				Meningkatkan Sumber Daya Manusia Yang Berkualitas Dan Berdaya Saing	Meningkatkan Kualitas Kesehatan	Linsek Wilayah Puskesmas Gamping I		23.865.600,00	PUSAT KESEHATAN MASYARAKAT GAMPING I	
		Jumlah Dokumen Hasil Pengelolaan Pelayanan Kesehatan Lingkungan (Dokumen)			1,00	1,00	1,00			(Wilayah Kerja Puskesmas Gamping I (Ambarketawang dan Balecatuur), KAB. SLEMAN)					Linsek Wilayah Puskesmas Gamping I	1,00			
		Bimtek Pengelolaan Sampah (Kali)						1	2.910.000,00	(Ambarketawang dan Balecatuur, Gamping)	PENDAPATAN ASLI DAERAH (PAD)					Kader Wilayah Puskesmas Gamping I			
		Bimtek Penyehatan Pangan (Kali)						1	2.700.000,00	(Ambarketawang dan Balecatuur, Gamping)	PENDAPATAN ASLI DAERAH (PAD)					Kader Wilayah Puskesmas Gamping I			
		Bimtek Penyehatan TTU dan Institusi (Kali)						1	2.700.000,00	(Ambarketawang dan Balecatuur, Gamping)	PENDAPATAN ASLI DAERAH (PAD)					Kader Wilayah Puskesmas Gamping I			
		Inspeksi Kesehatan Lingkungan Sarana air Minum (Kali)						12	840.000,00	(Ambarketawang dan Balecatuur, Gamping)	PENDAPATAN ASLI DAERAH (PAD)					Sarana Air Minum Wilayah Puskesmas Gamping I			
		Inspeksi Kesehatan Lingkungan Tempat Fasilitas Umum dan Fasyankes (Kali)						12	780.000,00	(Ambarketawang dan Balecatuur, Gamping)	PENDAPATAN ASLI DAERAH (PAD)					TFU dan Fasyankes Wilayah Puskesmas Gamping I			
		Inspeksi Kesehatan Lingkungan Tempat Pengelolaan Pangan (Kali)						12	780.000,00	(Ambarketawang dan Balecatuur, Gamping)	PENDAPATAN ASLI DAERAH (PAD)					Tempat Pengelolaan Pangan Wilayah Puskesmas Gamping I			
		Pengiriman sampel (Kali)						15	1.650.000,00	(Ambarketawang dan Balecatuur, Gamping)	PENDAPATAN ASLI DAERAH (PAD)					Sampel Puskesmas Gamping I			
		Pertemuan Monitoring Evaluasi STBM berkelanjutan (Kali)						1	2.910.000,00	(Ambarketawang dan Balecatuur, Gamping)	PENDAPATAN ASLI DAERAH (PAD)					Kader Wilayah Puskesmas Gamping I			
		Pertemuan Verifikasi STBM dalam rangka pelaksanaan STBM Kelurahan Ambarketawang (Kali)						1	3.400.000,00	(Ambarketawang dan Balecatuur, Gamping)	PENDAPATAN ASLI DAERAH (PAD)					Kader Wilayah Puskesmas Gamping I			
		Pertemuan Verifikasi STBM dalam rangka pelaksanaan STBM Kelurahan Balecatuur (Kali)						1	3.350.000,00	(Ambarketawang dan Balecatuur, Gamping)	PENDAPATAN ASLI DAERAH (PAD)					Kader Wilayah Puskesmas Gamping I			
1.02.02.2.02.0018	Pengelolaan Pelayanan Promosi Kesehatan							12.080.000,00				Meningkatkan Sumber Daya Manusia Yang Berkualitas Dan Berdaya Saing	Meningkatkan Kualitas Kesehatan	Kader Wilayah Puskesmas Gamping I		13.288.000,00	PUSAT KESEHATAN MASYARAKAT GAMPING I		
		Jumlah Dokumen Hasil Pengelolaan Pelayanan Promosi Kesehatan (Dokumen)			1,00	1,00	1,00			(Wilayah Kerja Puskesmas Gamping I (Ambarketawang dan Balecatuur), KAB. SLEMAN)				Kader Wilayah Puskesmas Gamping I	1,00				
		pemberdayaan kader melalui pemcuan untuk berperilaku hidup bersih dan sehat (Kali)						2	8.600.000,00	(Ambarketawang dan Balecatuur, Gamping)	PENDAPATAN ASLI DAERAH (PAD)				Kader Wilayah Puskesmas Gamping I				
1.02.02.2.02.0021	Pengelolaan Pelayanan Kesehatan Orang dengan Masalah Kesehatan Jiwa (COMK)	pembinaan posyandu aktif (Kali)					12	3.480.000,00	(Ambarketawang dan Balecatuur, Gamping)	PENDAPATAN ASLI DAERAH (PAD)				Kader Wilayah Puskesmas Gamping I					
								12.715.000,00						Kader Wilayah Puskesmas Gamping I		13.986.500,00	PUSAT KESEHATAN MASYARAKAT GAMPING I		
		Jumlah Orang dengan Masalah Kejiwaan (COMK) yang Mendapatkan Pelayanan Kesehatan (Orang)			0,00	0	578			(Wilayah Kerja Puskesmas Gamping I, KAB. SLEMAN)				Kader Wilayah Puskesmas Gamping I	578				
Evaluasi Sekolah Sehat Jiwa (Kali)						1	4.150.000,00	(Ambarketawang dan Balecatuur, Gamping)	PENDAPATAN ASLI DAERAH (PAD)				Kader Wilayah Puskesmas Gamping I						
Pelatihan Sekolah Sehat Jiwa (Kali)						1	4.400.000,00	(Ambarketawang dan Balecatuur, Gamping)	PENDAPATAN ASLI DAERAH (PAD)				Kader Wilayah Puskesmas Gamping I						



NO	KODE	URUSAN/BIDANG URUSAN/PROGRAM/KEGIATAN/ SUB KEGIATAN	INDIKATOR PROGRAM/KEGIATAN/SUB KEGIATAN	Target Akhir Periode Renstra OPD	REALISASI CAPAIAN RENYA OPD TAHLIN 2022	PRAKIRAAN CAPAIAN TARGET RENYA OPD TAHUN 2023	CAPAIAN KINERJA DAN KERANGKA PENDANAAN						KELOMPOK SASARAN	PRAKIRAAN MAJU RENCANA TAHLIN 2025		PERANGKAT DAERAH PENANGGUNG JAWAB				
							TARGET 2024	PAGU INDIKATIF (Rp)	LOKASI	SUMBER DANA	PRIORITAS			TARGET	PAGU INDIKATIF (Rp)					
											NASIONAL	DAERAH								
1	2	3	4	5	6	7	8	9	10	11	12	13	14	15	16	17				
1.02.02.2.02.0025		Pelayanan Kesehatan Penyakit Menular dan Tidak Menular	Penyuluhan kesehatan jiwa (Kali)				7	4.165.000,00	(Ambarketawang dan Balecatur, Gamping)	PENDAPATAN ASLI DAERAH (PAD)			Kader Wilayah Puskesmas Gamping I							
			Jumlah Dokumen Hasil Pelayanan Kesehatan Penyakit Menular dan Tidak Menular (Dokumen)		1.00	1.00	1.00		12.100.000,00	(Wilayah Kerja Puskesmas Gamping I (Ambarketawang dan Balecatur), KAB. SLEMAN)		Meningkatkan Sumber Daya Manusia Yang Berkualitas Dan Berdaya Saing	Meningkatkan Kualitas Kesehatan	Kader Wilayah Puskesmas Gamping I	13.310.000,00		PUSAT KESEHATAN MASYARAKAT GAMPING I			
			Bimtek pelaksanaan Posbindu PTM (Kali)					2	8.300.000,00	(Ambarketawang dan Balecatur, Gamping)	PENDAPATAN ASLI DAERAH (PAD)				Kader Wilayah Puskesmas Gamping I		1.00			
			Posbindu Karyawan Pusk Gamping I (Kali)					2	300.000,00	(Puskesmas Gamping I, Gamping)	PENDAPATAN ASLI DAERAH (PAD)				Kader Wilayah Puskesmas Gamping I					
1.02.02.2.02.0033		Operasional Pelayanan Puskesmas	Validasi data Posbindu Dusun (Kali)				2	3.500.000,00	(Ambarketawang dan Balecatur, Gamping)	PENDAPATAN ASLI DAERAH (PAD)				Kader Wilayah Puskesmas Gamping I						
			Jumlah Dokumen Operasional Pelayanan Puskesmas (Dokumen)		1.00	1.00	1.00		57.408.000,00	(Puskesmas Gamping I, KAB. SLEMAN)				Kader Wilayah Puskesmas Gamping I	63.148.800,00		PUSAT KESEHATAN MASYARAKAT GAMPING I			
			Gaji Tenaga Harian Puskesmas (Bulan)					12	55.200.000,00	(Puskesmas Gamping I, Gamping)	PENDAPATAN ASLI DAERAH (PAD)				Tenaga Harian Puskesmas Gamping I					
			Premi BPJS Tenaga Harian Puskesmas (Bulan)					12	2.208.000,00	(Puskesmas Gamping I, Gamping)	PENDAPATAN ASLI DAERAH (PAD)				Tenaga Harian Puskesmas					
1.02.02.2.02.0040		Pengelolaan pelayanan kesehatan orang dengan Tuberkulosis	Jumlah orang dengan Tuberkulosis yang mendapatkan pelayanan kesehatan sesuai standar (Orang)		0.00	188.00	188.00		26.850.000,00	(Puskesmas Gamping I, KAB. SLEMAN)		Meningkatkan Sumber Daya Manusia Yang Berkualitas Dan Berdaya Saing	Meningkatkan Kualitas Kesehatan	Tenaga Harian Puskesmas	29.535.000,00		PUSAT KESEHATAN MASYARAKAT GAMPING I			
			FGD Suspek TB (Kali)					1	1.850.000,00	(Ambarketawang dan Balecatur, Gamping)	PENDAPATAN ASLI DAERAH (PAD)				Kader Wilayah Puskesmas Gamping I					
			Kunjungan rumah dalam rangka Pelacakan pasien TB Oleh Kader (Kali)					12	4.200.000,00	(Ambarketawang dan Balecatur, Gamping)	PENDAPATAN ASLI DAERAH (PAD)				Kader Wilayah Puskesmas Gamping I					
			Kunjungan Rumah Untuk terapi pencegahan TBC Oleh Kader (Kali)					12	840.000,00	(Ambarketawang dan Balecatur, Gamping)	PENDAPATAN ASLI DAERAH (PAD)				Kader Wilayah Puskesmas Gamping I					
			Pemantauan Minum Obat TBC Oleh Kader (Kali)					12	840.000,00	(Ambarketawang dan Balecatur, Gamping)	PENDAPATAN ASLI DAERAH (PAD)				Kader Wilayah Puskesmas Gamping I					
			Pembelian PMT (Paket)					1	9.000.000,00	(Ambarketawang dan Balecatur, Gamping)	PENDAPATAN ASLI DAERAH (PAD)				PMT TB Puskesmas Gamping I					
			Pemberdayaan kader masyarakat untuk melakukan kegiatan pengawasan minum obat dan investigasi kontak serta pemberian terapi pencegahan TBC (Kali)						2	4.180.000,00	(Ambarketawang dan Balecatur, Gamping)	PENDAPATAN ASLI DAERAH (PAD)				Kader Wilayah Puskesmas Gamping I				
			Penyuluhan TB (Kali)						1	5.940.000,00	(Ambarketawang dan Balecatur, Gamping)	PENDAPATAN ASLI DAERAH (PAD)				Kader Wilayah Puskesmas Gamping I				
			1.02.02.2.02.0041		Pengelolaan pelayanan kesehatan orang dengan HIV (ODHIV)	Jumlah orang dengan HIV (ODHIV) yang mendapatkan pelayanan kesehatan sesuai standar (Orang)		0.00	567.00	567.00		4.150.000,00	(Wilayah Kerja Puskesmas Gamping I (Ambarketawang dan Balecatur), KAB. SLEMAN)		Meningkatkan Sumber Daya Manusia Yang Berkualitas Dan Berdaya Saing	Meningkatkan Kualitas Kesehatan	Kader Wilayah Puskesmas Gamping I	4.565.000,00		PUSAT KESEHATAN MASYARAKAT GAMPING I
						Sosialisasi Pencegahan Penyakit HIV (Kali)					1	4.150.000,00	(Ambarketawang dan Balecatur, Gamping)	PENDAPATAN ASLI DAERAH (PAD)				Kader Wilayah Puskesmas Gamping I		

NO	KODE	URUSAN/BIDANG URUSAN/PROGRAM/KEGIATAN/ SUB KEGIATAN	INDIKATOR PROGRAM/KEGIATAN/SUB KEGIATAN	Target Akhir Periode Renstra CPD	REALISASI CAPAIAN RENJA OPD TAHUN 2022	PRAKIRAAN CAPAIAN TARGET RENJA CPD TAHUN 2023	CAPAIAN KINERJA DAN KERANGKA PENDANAAN						KELOMPOK SASARAN	PRAKIRAAN MAJU RENCANA TAHUN 2025		PERANGKAT DAERAH PENANGGUNG JAWAB
							TARGET 2024	PAGU INDIKATIF (Rp)	LOKASI	SUMBER DANA	PRIORITAS			TARGET	PAGU INDIKATIF (Rp)	
											NASIONAL	DAERAH				
1	2	3	4	5	6	7	8	9	10	11	12	13	14	15	16	17
	1.02.02.2.02.0042	Pengelolaan pelayanan kesehatan Malaria	Jumlah orang yang mendapatkan pelayanan kesehatan malaria (Orang)		0	147	147	7.355.000,00	(Wilayah Kerja Puskesmas Gamping I, KAB. SLEMAN)		Meningkatkan Sumber Daya Manusia Yang Berualitas Dan Berdaya Saing	Meningkatkan Kualitas Kesehatan	Kader Wilayah Puskesmas Gamping I		8.090.500,00	PUSAT KESEHATAN MASYARAKAT GAMPING I
			Sosialisasi Pencegahan Penyakit Malaria bagi Dukuh dan Tokoh Masyarakat (Kali)				1	3.205.000,00	(Ambarketawang dan Balecatu, Gamping)	PENDAPATAN ASLI DAERAH (PAD)			Kader Wilayah Puskesmas Gamping I	147		
			Sosialisasi Pencegahan Penyakit Malaria bagi Kader (Kali)				1	4.150.000,00	(Ambarketawang dan Balecatu, Gamping)	PENDAPATAN ASLI DAERAH (PAD)			Kader Wilayah Puskesmas Gamping I			
			<b>JUMLAH</b>					<b>4.453.870.580,00</b>							<b>4.734.005.738,00</b>	

**FINAL RENCANA KERJA ORGANISASI PERANGKAT DAERAH (RENJA OPD)  
PUSAT KESEHATAN MASYARAKAT GAMPING II KABUPATEN SLEMAN  
TAHUN 2024**

NO	KODE	URUSAN/BIDANG URUSAN/PROGRAM/KEGIATAN/ SUB KEGIATAN	INDIKATOR PROGRAM/KEGIATAN/SUB KEGIATAN	Target Akhir Periode Renstra OPD	REALISASI CAPAIAN RENTAN OPD TAHUN 2022	PRAKIRAAN CAPAIAN TARGET RENJA OPD TAHUN 2023	CAPAIAN KINERJA DAN KERANGKA PENDANAAN					KELOMPOK SASARAN	PRAKIRAAN MAJU RENCANA TAHUN 2025		PERANGKAT DAERAH PENANGGUNG JAWAB		
							TARGET 2024	PAGU INDIKATIF (Rp)	LOKASI	SUMBER DANA	PRIORITAS		TARGET	PAGU INDIKATIF (Rp)			
											NASIONAL					DAERAH	
1	2	3	4	5	6	7	8	9	10	11	12	13	14	15	16	17	
1		URUSAN PEMERINTAHAN WAJIB YANG BERKAITAN DENGAN PELAYANAN DASAR						4.235.240.820,00								-	
	1.02	URUSAN PEMERINTAHAN BIDANG KESEHATAN						4.235.240.820,00								-	
1.	1.02.01	PROGRAM PENUNJANG URUSAN PEMERINTAHAN DAERAH KABUPATENKOTA						3.634.420.910,00								-	PUSAT KESEHATAN MASYARAKAT GAMPING II
			Persentase pemenuhan kebutuhan administrasi perkantoran (%)					100									
			Persentase pemenuhan layanan sarana dan prasarana kerja (%)					100									
			Persentase capaian Standar Pelayanan Minimal RS bagian Tata Usaha (%)					100									
			Persentase capaian Standar Pelayanan Minimal RS bagian keuangan dan aset (%)					85									
			Persentase capaian Standar Pelayanan Minimal RS bagian perencanaan dan pengembangan (%)					75									
			Persentase capaian Indikator SPM-RS Bagian Tata Usaha (RSUD Prambanan) (%)					92.44									
	1.02.01.2.02	Administrasi Keuangan Perangkat Daerah						1.709.420.910,00									PUSAT KESEHATAN MASYARAKAT GAMPING II
	1.02.01.2.02.0001	Penyediaan Gaji dan Tunjangan ASN						1.650.200.910,00									PUSAT KESEHATAN MASYARAKAT GAMPING II
			Jumlah Orang yang Menerima Gaji dan Tunjangan ASN (Orang/bulan)		42	42	42		(Puskesmas Gamping II, KAB. SLEMAN)					42			
			Jumlah Iuran Jaminan Kesehatan (Gaji dan Tunjangan) (Tahun)				1	33.000.000,00	(Puskesmas Gamping II, KAB. SLEMAN)	PENDAPATAN ASLU DAERAH (PAD)			ASN				
			Jumlah Iuran Premi JKN Jasa Pelayanan Puskesmas (Tahun)				1	33.590.910,00	(Puskesmas Gamping II, KAB. SLEMAN)	PENDAPATAN ASLU DAERAH (PAD)			ASN				
			Jumlah Tambahan Penghasilan berdasarkan Beban Kerja (Tahun)				1	633.360.000,00	(Puskesmas Gamping II, KAB. SLEMAN)	PENDAPATAN ASLU DAERAH (PAD)			ASN				
			Jumlah Tambahan Penghasilan berdasarkan Prestasi Kerja (Tahun)				1	950.250.000,00	(Puskesmas Gamping II, KAB. SLEMAN)	PENDAPATAN ASLU DAERAH (PAD)			ASN				
	1.02.01.2.02.0003	Pelaksanaan Penatausahaan dan Pengujian/Verifikasi Keuangan SKPD						59.220.000,00						ASN			PUSAT KESEHATAN MASYARAKAT GAMPING II
			Jumlah Dokumen Penatausahaan dan Pengujian/Verifikasi Keuangan SKPD (Dokumen)		1	1	1		(Puskesmas Gamping II, Gamping)				ASN	1			
			Honor Bendahara Penerima (Bulan)				12	6.000.000,00	(Puskesmas Gamping II, Gamping)	PENDAPATAN ASLU DAERAH (PAD)			ASN				
			Honor Bendahara Pengeluaran Pembantu (Bulan)				12	6.840.000,00	(Puskesmas Gamping II, Gamping)	PENDAPATAN ASLU DAERAH (PAD)			ASN				
			Honor PPK (Bulan)				12	10.560.000,00	(Puskesmas Gamping II, Gamping)	PENDAPATAN ASLU DAERAH (PAD)			ASN				
			Pejabat Pengadaan (Bulan)				12	6.600.000,00	(Puskesmas Gamping II, Gamping)	PENDAPATAN ASLU DAERAH (PAD)			ASN				
			Pengurus Barang Pembantu (Bulan)				12	6.600.000,00	(Puskesmas Gamping II, Gamping)	PENDAPATAN ASLU DAERAH (PAD)			ASN				
			PPKom/ PPTK (Bulan)				12	19.920.000,00	(Puskesmas Gamping II, Gamping)	PENDAPATAN ASLU DAERAH (PAD)			ASN				



NO	KODE	URUSAN/BIDANG URUSAN/PROGRAM/KEGIATAN/ SUB KEGIATAN	INDIKATOR PROGRAM/KEGIATAN/SUB KEGIATAN	Target Akhir Periode Renstra CPD	REALISASI CAPAIAN RENCANA OPD TAHUN 2022	PRAKIRAAN CAPAIAN TARGET RENCANA CPD TAHUN 2023	CAPAIAN KINERJA DAN KERANGKA PENDANAAN						KELOMPOK SASARAN	PRAKIRAAN MAJU RENCANA TAHUN 2025		PERANGKAT DAERAH PENANGGUNG JAWAB
							TARGET 2024	PAGU INDIKATIF (Rp)	LOKASI	SUMBER DANA	PRIORITAS			TARGET	PAGU INDIKATIF (Rp)	
											NASIONAL	DAERAH				
1	2	3	4	5	6	7	8	9	10	11	12	13	14	15	16	17
			Tim Pendukung/Tim Teknis (Bulan)				12	2.700.000,00	(Puskesmas Gamping II, Gamping)	PENDAPATAN ASLI DAERAH (PAD)			ASN			
	1.02.01.2.08	Penyediaan Jasa Penunjang Urusan Pemerintahan Daerah						75.000.000,00								- PUSAT KESEHATAN MASYARAKAT GAMPING II
	1.02.01.2.08.0002	Penyediaan Jasa Komunikasi, Sumber Daya Air dan Listrik	Jumlah Laporan Penyediaan Jasa Komunikasi, Sumber Daya Air dan Listrik yang Disediakan (Laporan)  Belanja Listrik (Bulan)		0	0		75.000.000,00								- PUSAT KESEHATAN MASYARAKAT GAMPING II
	1.02.01.2.10	Peningkatan Pelayanan BLUD						1.850.000.000,00								- PUSAT KESEHATAN MASYARAKAT GAMPING II
	1.02.01.2.10.0001	Pelayanan dan Penunjang Pelayanan BLUD	Jumlah BLUD yang Menyediakan Pelayanan dan Penunjang Pelayanan (Unit Kerja)  Jumlah Belanja modal peralatan pelayanan dan penunjang pelayanan kesehatan (Paket)(Unit Kerja) (Tahun)  Upaya Kesehatan Masyarakat : Pertemuan Upaya Kesehatan Masyarakat(Paket) (Tahun)  Upaya Kesehatan Perorangan Belanja Bahan Pelayanan(paker) (Tahun)  Upaya Manajemen Belanja Pegawai Penerimaan Jasa Pelayanan bagi ASN(paket) (Tahun)		1	1	1	51.800.000,00	(Puskesmas Gamping II, KAB. SLEMAN)	PENDAPATAN ASLI DAERAH (PAD)			Puskesmas Gamping II	1		- PUSAT KESEHATAN MASYARAKAT GAMPING II
								88.150.000,00	(Puskesmas Gamping II, KAB. SLEMAN)	PENDAPATAN ASLI DAERAH (PAD)			ASN			
								954.806.000,00	(Puskesmas Gamping II, KAB. SLEMAN)	PENDAPATAN ASLI DAERAH (PAD)			Puskesmas Gamping II			
								755.244.000,00	(Puskesmas Gamping II, KAB. SLEMAN)	PENDAPATAN ASLI DAERAH (PAD)			ASN			
2.	1.02.02	PROGRAM PEMENUHAN UPAYA KESEHATAN PERORANGAN DAN UPAYA KESEHATAN MASYARAKAT	Rerata Pencapaian mutu asuhan keperawatan baik dan Indeks Kepuasan Layanan Penunjang) (%)  Rerata Pencapaian mutu asuhan keperawatan baik dan Indeks Kepuasan Layanan Penunjang) (%)  Rerata Pemenuhan sarana pelayanan kesehatan dan Pemenuhan jenis SIM RS) (%)  Indeks Kepuasan Pelayanan Medis dan Keperawatan (Indeks)  Indeks Kepuasan Pelayanan Penunjang dan pemenuhan sarana rumah sakit berdasarkan data ASPAK (Indeks)  Persentase pemenuhan indikator mutu rumah sakit dan pelaksanaan SIM-RS terintegrasi di unit pelayanan (%)  Persentase Pemenuhan Sarana, Prasarana, Alat Kesehatan (SPA) sesuai standart pusat 60% (%)  Persentase cakupan pelayanan Sleman Emergency Services (SES) (%)  Cakupan kepesertaan Jaminan Kesehatan Nasional (JKN) (%)  Cakupan standar pelayanan minimal urusan kesehatan bidang Kesehatan Masyarakat (%)					587.619.910,00								- PUSAT KESEHATAN MASYARAKAT GAMPING II
								85					ASN			
								85					ASN			
								94,5					ASN			
								87,05					ASN			
								82,70					ASN			
								92,50					ASN			
								86,06					ASN			
								100					ASN			
								95					ASN			
								100					ASN			



NO	KODE	URUSAN/PROGRAM/KEGIATAN/ SUB KEGIATAN	INDIKATOR PROGRAM/KEGIATAN/SUB KEGIATAN	Target Akhir Periode Renstra OPD	REALISASI CAPAIAN RENJA OPD TAHUN 2022	PRAKIRAAN CAPAIAN TARGET RENJA OPD TAHUN 2023	CAPAIAN KINERJA DAN KERANGKA PENDANAAN					KELOMPOK SASARAN	PRAKIRAAN MAJU RENCANA TAHUN 2025		PERANGKAT DAERAH PENANGGUNG JAWAB		
							TARGET 2024	PAGU INDIKATIF (Rp)	LOKASI	SUMBER DANA	PRIORITAS		TARGET	PAGU INDIKATIF (Rp)			
											NASIONAL					DAERAH	
1	2	3	4	5	6	7	8	9	10	11	12	13	14	15	16	17	
			Cakupan standar pelayanan minimal urusan kesehatan bidang Pencegahan dan Pengendalian Penyakit (%) Rasio daya tampung RS terhadap jumlah penduduk (Rasio) Angka penemuan penderita TB Case Detection Rate (CDR) (%) Rerata Indeks Kepuasan layanan medis dan indikator Mutu RS yang tercapai (Indeks)				100						ASN				
							2,90						ASN				
							52						ASN				
							86						ASN				
	1.02.02.2.02	Penyediaan Layanan Kesehatan untuk UKM dan UKP Rujukan Tingkat Daerah Kabupaten/Kota						587.619.910,00									- PUSAT KESEHATAN MASYARAKAT GAMPING II
	1.02.02.2.02.0001	Pengelolaan Pelayanan Kesehatan Ibu Hamil	Jumlah Ibu Hamil yang Mendapatkan Pelayanan Kesehatan Sesuai Standar (Orang)		659	656	659	12.300.000,00	(Banyuwangi, Trehango, Nogotirto, KAB. SLEMAN)						660		- PUSAT KESEHATAN MASYARAKAT GAMPING II
			Evaluasi pelaporan PWS KIA (Kali)				1	5.550.000,00	(Puskesmas Gamping II, KAB. SLEMAN)	PENDAPATAN ASLI DAERAH (PAD)			Kader Kesehatan				
			Penyuluhan KB PUS Beresiko (Kali)				1	1.200.000,00	(Puskesmas Gamping II, KAB. SLEMAN)	PENDAPATAN ASLI DAERAH (PAD)			Ibu Hamil				
			Pertemuan Koordinasi Persiapan Pendataan PUS (Kali)				1	5.550.000,00	(Puskesmas Gamping II, KAB. SLEMAN)	PENDAPATAN ASLI DAERAH (PAD)			Kader Kesehatan				
	1.02.02.2.02.0002	Pengelolaan Pelayanan Kesehatan Ibu Bersalin	Jumlah Ibu Bersalin yang Mendapatkan Pelayanan Kesehatan Sesuai Standar (Orang)		626	627	628	630.000,00	(Banyuwangi, Trehango, Nogotirto, KAB. SLEMAN)						629		- PUSAT KESEHATAN MASYARAKAT GAMPING II
			Supervisi PMB, Bidan RS dan Bidan Klinik Dalam Kecamatan (Kali)				9	630.000,00	(Puskesmas Gamping II, KAB. SLEMAN)	PENDAPATAN ASLI DAERAH (PAD)			Kader Kesehatan				
	1.02.02.2.02.0003	Pengelolaan Pelayanan Kesehatan Bayi Baru Lahir	Jumlah Bayi Baru Lahir yang Mendapatkan Pelayanan Kesehatan Sesuai Standar (Orang)		596	597	598	2.160.000,00	(Banyuwangi, Trehango, Nogotirto, KAB. SLEMAN)						599		- PUSAT KESEHATAN MASYARAKAT GAMPING II
			Kunjungan neonatal risi dalam Kecamatan (Kali)				12	1.260.000,00	(Puskesmas Gamping II, KAB. SLEMAN)	PENDAPATAN ASLI DAERAH (PAD)			neonatal risi				
			Pertemuan Evaluasi Kunjungan Neonatal (Kali)				1	450.000,00	(Puskesmas Gamping II, KAB. SLEMAN)	PENDAPATAN ASLI DAERAH (PAD)			tenaga kesehatan				
			Pertemuan Persiapan Kunjungan Neonatal (Kali)				1	450.000,00	(Puskesmas Gamping II, KAB. SLEMAN)	PENDAPATAN ASLI DAERAH (PAD)			tenaga kesehatan				
	1.02.02.2.02.0004	Pengelolaan Pelayanan Kesehatan Balita	Jumlah Balita yang Mendapatkan Pelayanan Kesehatan Sesuai Standar (Orang)		3075	3076	3077	31.424.000,00	(Banyuwangi, Trehango, Nogotirto, KAB. SLEMAN)						3078		- PUSAT KESEHATAN MASYARAKAT GAMPING II
			Foto Copy (Kali)				1	149.000,00	(Puskesmas Gamping II, KAB. SLEMAN)	PENDAPATAN ASLI DAERAH (PAD)			Puskesmas Gamping II				
			Pelaksanaan PKAT (pelayanan pemeriksaan anak terintegrasi) di Puskesmas Gamping II (Kali)				6	15.600.000,00	(Puskesmas Gamping II, KAB. SLEMAN)	PENDAPATAN ASLI DAERAH (PAD)			Balita				
			Pelaksanaan SDIDTK TK dan PALUD (Kali)				40	3.600.000,00	(Puskesmas Gamping II, KAB. SLEMAN)	PENDAPATAN ASLI DAERAH (PAD)			TK/PALUD				
			Pembinaan Kader pelaksana Pemantauan Tumbuh Kembang di Posyandu (Kali)				1	5.825.000,00	(Puskesmas Gamping II, KAB. SLEMAN)	PENDAPATAN ASLI DAERAH (PAD)			Kader Kesehatan				
			Pertemuan Persiapan dan evaluasi Pelaksanaan SDIDTK guru TK/PALUD (Kali)				2	6.250.000,00	(Puskesmas Gamping II, KAB. SLEMAN)	PENDAPATAN ASLI DAERAH (PAD)			Guru TK/PALUD				

NO	KODE	URUSAN/BIDANG URUSAN/PROGRAM/KEGIATAN/ SUB KEGIATAN	INDIKATOR PROGRAM/KEGIATAN/SUB KEGIATAN	Target Akhir Periode Renstra OPD	REALISASI CAPAIAN RENJA OPD TAHUN 2022	PRAKIRAAN CAPAIAN TARGET RENJA OPD TAHUN 2023	CAPAIAN KINERJA DAN KERANGKA PENDANAAN					KELOMPOK SASARAN	PRAKIRAAN MAJU RENCANA TAHUN 2025		PERANGKAT DAERAH PENANGGUNG JAWAB	
							TARGET 2024	PAGU INDIKATIF (Rp)	LOKASI	SUMBER DANA	PRIORITAS		TARGET	PAGU INDIKATIF (Rp)		
											NASIONAL					DAERAH
1	2	3	4	5	6	7	8	9	10	11	12	13	14	15	16	17
1.02.02.2.02.0005		Pengelaaan Pelayanan Kesehatan pada Usia Pendidikan Dasar	Jumlah Anak Usia Pendidikan Dasar yang Mendapatkan Pelayanan Kesehatan Sesuai Standar (Orang)		7694	7695	7696	8.940.000,00	(Banyuwangi, Tihango, Nogotirto, KAB. SLEMAN)				Guru TK/PAUD	7697		PUSAT KESEHATAN MASYARAKAT GAMPING II
							26	3.640.000,00	(Puskemas Gamping II, KAB. SLEMAN)	PENDAPATAN ASLI DAERAH (PAD)		Sekolah				
							1	2.650.000,00	(Puskemas Gamping II, KAB. SLEMAN)	PENDAPATAN ASLI DAERAH (PAD)		Guru UKS				
							1	2.650.000,00	(Puskemas Gamping II, KAB. SLEMAN)	PENDAPATAN ASLI DAERAH (PAD)		Guru UKS				
1.02.02.2.02.0006		Pengelolaan Pelayanan Kesehatan pada Usia Produktif	Jumlah Penduduk Usia Produktif yang Mendapatkan Pelayanan Kesehatan Sesuai Standar (Orang)		24674	24675	24676	64.670.000,00	(Banyuwangi, Tihango, Nogotirto, KAB. SLEMAN)				Guru UKS	24677	PUSAT KESEHATAN MASYARAKAT GAMPING II	
							1	1.000.000,00	((Banyuwangi, Tihango, Nogotirto, Gamping), KAB. SLEMAN)	PENDAPATAN ASLI DAERAH (PAD)		Caten				
							1	5.000.000,00	((Banyuwangi, Tihango, Nogotirto, Gamping), KAB. SLEMAN)	PENDAPATAN ASLI DAERAH (PAD)		Penduduk Usia Produktif				
							1	450.000,00	((Banyuwangi, Tihango, Nogotirto, Gamping), KAB. SLEMAN)	PENDAPATAN ASLI DAERAH (PAD)		Petugas Kesehatan Puskesmas				
							1	3.075.000,00	((Banyuwangi, Tihango, Nogotirto, Gamping), KAB. SLEMAN)	PENDAPATAN ASLI DAERAH (PAD)		Calon Pengantir				
							3	2.910.000,00	((Banyuwangi, Tihango, Nogotirto, Gamping), KAB. SLEMAN)	PENDAPATAN ASLI DAERAH (PAD)		Penduduk Usia Produktif				
							1	1.900.000,00	((Banyuwangi, Tihango, Nogotirto, Gamping), KAB. SLEMAN)	PENDAPATAN ASLI DAERAH (PAD)		Calon Pengantir				
							1	1.800.000,00	((Banyuwangi, Tihango, Nogotirto, Gamping), KAB. SLEMAN)	PENDAPATAN ASLI DAERAH (PAD)		remaja				
							1	2.600.000,00	((Banyuwangi, Tihango, Nogotirto, Gamping), KAB. SLEMAN)	PENDAPATAN ASLI DAERAH (PAD)		Kader Kesehatan				
							1	1.350.000,00	((Banyuwangi, Tihango, Nogotirto, Gamping), KAB. SLEMAN)	PENDAPATAN ASLI DAERAH (PAD)		Kader Posyandu Remaja				
							3	1.980.000,00	((Banyuwangi, Tihango, Nogotirto, Gamping), KAB. SLEMAN)	PENDAPATAN ASLI DAERAH (PAD)		Kader Posyandu Remaja				
							3	1.920.000,00	((Banyuwangi, Tihango, Nogotirto, Gamping), KAB. SLEMAN)	PENDAPATAN ASLI DAERAH (PAD)		Kader Posyandu Remaja				
							1	5.775.000,00	((Banyuwangi, Tihango, Nogotirto, Gamping), KAB. SLEMAN)	PENDAPATAN ASLI DAERAH (PAD)		Kader Kesehatan				
							3	7.425.000,00	((Banyuwangi, Tihango, Nogotirto, Gamping), KAB. SLEMAN)	PENDAPATAN ASLI DAERAH (PAD)		Karyawan Puskesmas				
1	5.000,00	(Puskemas Gamping II, KAB. SLEMAN)	PENDAPATAN ASLI DAERAH (PAD)		Dokumen											



NO	KODE	URUSAN/BIDANG URUSAN/PROGRAM/KEGIATAN/ SUB KEGIATAN	INDIKATOR PROGRAM/KEGIATAN/SUB KEGIATAN	Target Akhir Periode Renstra OPD	REALISASI CAPAIAN RENCANA OPD TAHUN 2022	PRAKIRAAN CAPAIAN TARGET RENCANA OPD TAHUN 2023	CAPAIAN KINERJA DAN KERANGKA PENDANAAN					KELOMPOK SASARAN	PRAKIRAAN MAJU RENCANA TAHUN 2025		PERANGKAT DAERAH PENANGGUNG JAWAB	
							TARGET 2024	PAGU INDIKATIF (Rp)	LOKASI	SUMBER DANA	PRIORITAS		TARGET	PAGU INDIKATIF (Rp)		
											NASIONAL					DAERAH
1	2	3	4	5	6	7	8	9	10	11	12	13	14	15	16	17
1.02.02.2.02.0007	Pengelolaan Pelayanan Kesehatan pada Usia Lanjut		Sosialisasi dan Pelaksanaan Posbindu... (Paket)				2	27.480.000,00	(Banyuwangi, KAB. SLEMAN)	PENDAPATAN ASLI DAERAH (PAD)			Masyarakat			PUSAT KESEHATAN MASYARAKAT GAMPING II
			Jumlah Penduduk Usia Lanjut yang Mendapatkan Pelayanan Kesehatan Sesuai Standar (Orang)	4676	4677	4678			(Banyuwangi, Trihanggo, Nogotirto, KAB. SLEMAN)			Masyarakat	4679			
1.02.02.2.02.0008	Pengelolaan Pelayanan Kesehatan Penderita Hipertensi		Bimtek Posyandu Lansia Terintegrasi... (Angkatan)				1	11.750.000,00	(Kalurahan Banhuraden, Gamping)	PENDAPATAN ASLI DAERAH (PAD)			Masyarakat			PUSAT KESEHATAN MASYARAKAT GAMPING II
			Pertemuan Kader lansia dalam rangka Pendataan kader lansia (Kali)				1	5.825.000,00	(Puskesmas Gamping II, KAB. SLEMAN)	PENDAPATAN ASLI DAERAH (PAD)			Kader Kesehatan			
1.02.02.2.02.0008	Pengelolaan Pelayanan Kesehatan Penderita Hipertensi		Jumlah Penderita Hipertensi yang Mendapatkan Pelayanan Kesehatan Sesuai Standar (Orang)	2645	2646	2647		6.745.000,00	(Banyuwangi, Trihanggo, Nogotirto, KAB. SLEMAN)				Kader Kesehatan	2648		PUSAT KESEHATAN MASYARAKAT GAMPING II
			Pertemuan koordinasi kader pengelolaan pelayanan kesehatan hipertensi (Kali)				1	6.745.000,00	(Puskesmas Gamping II, KAB. SLEMAN)	PENDAPATAN ASLI DAERAH (PAD)			Penderita Hipertensi			
1.02.02.2.02.0009	Pengelolaan Pelayanan Kesehatan Penderita Diabetes Mellitus		Jumlah Penderita Diabetes Mellitus yang Mendapatkan Pelayanan Kesehatan Sesuai Standar (Orang)	925	926	927		17.820.000,00	(Banyuwangi, Trihanggo, Nogotirto, KAB. SLEMAN)				Penderita Hipertensi	928		PUSAT KESEHATAN MASYARAKAT GAMPING II
			Pertemuan evaluasi pelaksanaan Gerdu Perawan Resik (Kali)				1	5.550.000,00	(Puskesmas Gamping II, KAB. SLEMAN)	PENDAPATAN ASLI DAERAH (PAD)			Kader Kesehatan			
1.02.02.2.02.0009	Pengelolaan Pelayanan Kesehatan Penderita Diabetes Mellitus		Pertemuan evaluasi pelaksanaan pendampingan pasien DM oleh kader (Kali)				1	5.550.000,00	(Puskesmas Gamping II, KAB. SLEMAN)	PENDAPATAN ASLI DAERAH (PAD)			Kader Kesehatan			PUSAT KESEHATAN MASYARAKAT GAMPING II
			Pertemuan koordinasi kader pengelolaan pelayanan kesehatan DM (Kali)				1	5.775.000,00	(Puskesmas Gamping II, KAB. SLEMAN)	PENDAPATAN ASLI DAERAH (PAD)			Kader Kesehatan			
1.02.02.2.02.0010	Pengelolaan Pelayanan Kesehatan Orang dengan Gangguan Jiwa Berat		PHN Penderita DM (Kali)				9	945.000,00	(Puskesmas Gamping II, KAB. SLEMAN)	PENDAPATAN ASLI DAERAH (PAD)			Penderita DM			PUSAT KESEHATAN MASYARAKAT GAMPING II
			Jumlah Orang yang Mendapatkan Pelayanan Kesehatan Orang dengan Gangguan Jiwa Berat Sesuai Standar (Orang)	93	94	95			(Banyuwangi, Trihanggo, Nogotirto, KAB. SLEMAN)			Penderita DM	96			
1.02.02.2.02.0010	Pengelolaan Pelayanan Kesehatan Orang dengan Gangguan Jiwa Berat		Cetak Leaflet (Kali)				1	2.000.000,00	(Puskesmas Gamping II, KAB. SLEMAN)	PENDAPATAN ASLI DAERAH (PAD)			Kader Kesehatan			PUSAT KESEHATAN MASYARAKAT GAMPING II
			Pertemuan Penguatan Kesehatan Mental GERDU SAMAWA bagi Kader Remaja (Kali)				2	11.400.000,00	(Puskesmas Gamping II, KAB. SLEMAN)	PENDAPATAN ASLI DAERAH (PAD)			Kader Posyandu Remaja			
1.02.02.2.02.0011	Pengelolaan Pelayanan Kesehatan Orang Terduga Tuberkulosis		Jumlah Orang Terduga Menderita Tuberkulosis yang Mendapatkan Pelayanan Sesuai Standar (Orang)	235	234	237		11.200.000,00	(Banyuwangi, Trihanggo, Nogotirto, KAB. SLEMAN)				Kader Posyandu Remaja	238		PUSAT KESEHATAN MASYARAKAT GAMPING II
			Kunjungan rumah untuk terapi pencegahan TBC, Pemantauan minum obat TBC (Kali)				20	1.300.000,00	(Puskesmas Gamping II, KAB. SLEMAN)	PENDAPATAN ASLI DAERAH (PAD)			Orang Terduga Menderita Tuberkulosis			
1.02.02.2.02.0012	Pengelolaan Pelayanan Kesehatan Orang dengan Risiko Terinfeksi HIV		Pemeriksaan/Skrining Terduga TBC (Kali)				11	9.900.000,00	(Puskesmas Gamping II, KAB. SLEMAN)	PENDAPATAN ASLI DAERAH (PAD)			Orang Terduga Menderita Tuberkulosis			PUSAT KESEHATAN MASYARAKAT GAMPING II
			Jumlah Orang dengan Risiko Terinfeksi HIV					4.545.000,00					Orang Terduga Menderita Tuberkulosis			

NO	KODE	URUSAN/BIDANG URUSAN/PROGRAM/KEGIATAN/ SUB KEGIATAN	INDIKATOR PROGRAM/KEGIATAN/SUB KEGIATAN	Target Akhir Periode Renstra OPD	REALISASI CAPAIAN RENJA OPD TAHUN 2022	PRAKIRAAN CAPAIAN TARGET RENJA OPD TAHUN 2023	CAPAIAN KINERJA DAN KERANGKA PENDANAAN						KELOMPOK SASARAN	PRAKIRAAN MAJU RENCANA TAHUN 2025		PERANGKAT DAERAH PENANGGUNG JAWAB
							TARGET 2024	PAGU INDIKATIF (Rp)	LOKASI	SUMBER DANA	PRIORITAS			TARGET	PAGU INDIKATIF (Rp)	
											NASIONAL	DAERAH				
1	2	3	4	5	6	7	8	9	10	11	12	13	14	15	16	17
			Jumlah Orang Terduga Menderita HIV yang Mendapatkan Pelayanan Sesuai Standar (Orang)		748	749	750		(Banyuwangi, Trihanggo, Nogotirta, KAB. SLEMAN)				Orang Terduga Menderita Tuberkulosis	751		
			Pengadaan (Kali)				1	15.000,00	(Puskesmas Gamping II, KAB. SLEMAN)	PENDAPATAN ASLI DAERAH (PAD)			dokumen			
			Penyuluhan Triple Eliminasi (Kali)				3	3.450.000,00	(Puskesmas Gamping II, KAB. SLEMAN)	PENDAPATAN ASLI DAERAH (PAD)			Orang Terduga Menderita HIV			
			VCT bagi Populasi Kunci (Kali)				2	1.080.000,00	(Puskesmas Gamping II, KAB. SLEMAN)	PENDAPATAN ASLI DAERAH (PAD)			Orang Terduga Menderita HIV			
1.02.02.2.02.0015		Pengelolaan Pelayanan Kesehatan Gizi Masyarakat						98.525.000,00					Orang Terduga Menderita HIV			PUSAT KESEHATAN MASYARAKAT GAMPING II
			Jumlah Dokumen Hasil Pengelolaan Pelayanan Kesehatan Gizi Masyarakat (Dokumen)		1	1	1		(Banyuwangi, Trihanggo, Nogotirta, KAB. SLEMAN)				Orang Terduga Menderita HIV	1		
			Bimtek Konseling Pemberian Makan bagi Bayi dan Anak (PMSA) (Angkatan)				2	60.800.000,00	(Banyuwangi, KAB. SLEMAN)	PENDAPATAN ASLI DAERAH (PAD)			Masyarakat			
			Bimtek Pemantauan Pertumbuhan dan Perkembangan Balita (Angkatan)				1	12.475.000,00	(Banyuwangi, KAB. SLEMAN)	PENDAPATAN ASLI DAERAH (PAD)			Masyarakat			
			Edukasi gizi seimbang (makan buah dan sayur) (Kali)				6	6.660.000,00	(Puskesmas Gamping II, KAB. SLEMAN)	PENDAPATAN ASLI DAERAH (PAD)			Masyarakat			
			Edukasi ibu Hamil tentang Canting Emas (pentingnya 1000 HPK) (Kali)				6	6.660.000,00	(Puskesmas Gamping II, KAB. SLEMAN)	PENDAPATAN ASLI DAERAH (PAD)			Masyarakat			
			Kelas ibu Baduta (Kelompok)				1	11.700.000,00	(Banyuwangi, KAB. SLEMAN)	PENDAPATAN ASLI DAERAH (PAD)			Masyarakat			
			Pengadaan / Foto Copy (Kali)				1	230.000,00	(Puskesmas Gamping II, KAB. SLEMAN)	PENDAPATAN ASLI DAERAH (PAD)			Dokumen			
1.02.02.2.02.0017		Pengelolaan Pelayanan Kesehatan Lingkungan						43.166.000,00					Dokumen			PUSAT KESEHATAN MASYARAKAT GAMPING II
			Jumlah Dokumen Hasil Pengelolaan Pelayanan Kesehatan Lingkungan (Dokumen)		1	1	1		(Banyuwangi, Trihanggo, Nogotirta, KAB. SLEMAN)				Dokumen	1		
			Belanja Jasa Uji Pemeriksaan Air Bersih (Kali)				4	2.472.000,00	(Puskesmas Gamping II, KAB. SLEMAN)	PENDAPATAN ASLI DAERAH (PAD)			sampel			
			Belanja Jasa Uji Pemeriksaan Angka Kuman (Kali)				6	2.784.000,00	(Puskesmas Gamping II, KAB. SLEMAN)	PENDAPATAN ASLI DAERAH (PAD)			sampel			
			Belanja Jasa Uji Pemeriksaan Limbah Cair (Kali)				12	6.000.000,00	(Puskesmas Gamping II, KAB. SLEMAN)	PENDAPATAN ASLI DAERAH (PAD)			sampel			
			Evaluasi Gerdu Duta DBD 110 (Kali)				3	9.675.000,00	(Puskesmas Gamping II, KAB. SLEMAN)	PENDAPATAN ASLI DAERAH (PAD)			Stakeholder			
			Evaluasi STBM 5 Pilar 3 Desa (Kali)				3	9.225.000,00	(Puskesmas Gamping II, KAB. SLEMAN)	PENDAPATAN ASLI DAERAH (PAD)			Stakeholder			
			Foto Copy (Kali)				1	110.000,00	(Puskesmas Gamping II, KAB. SLEMAN)	PENDAPATAN ASLI DAERAH (PAD)			Dokumen			
			Penyuluhan Kesehatan Lingkungan (Kali)				4	4.120.000,00	(Puskesmas Gamping II, KAB. SLEMAN)	PENDAPATAN ASLI DAERAH (PAD)			Masyarakat			
			Perjalanan Dinas Mengirim sampel Air dan Makanan (Kali)				12	1.440.000,00	(Puskesmas Gamping II, KAB. SLEMAN)	PENDAPATAN ASLI DAERAH (PAD)			sampel			
			Perjalanan Dinas Mengirim sampel Limbah Cair (Kali)				12	1.440.000,00	(Puskesmas Gamping II, KAB. SLEMAN)	PENDAPATAN ASLI DAERAH (PAD)			sampel			
			Pertemuan evaluasi hasil pemantauan penanganan pengamanan makanan menjelang lebaran (Kali)				1	1.650.000,00	(Puskesmas Gamping II, KAB. SLEMAN)	PENDAPATAN ASLI DAERAH (PAD)			Linsek			
			Pertemuan Keamanan Pangan Pedagang Asongan di Wilayah Kerja Puskesmas Gamping II (Kali)				1	2.600.000,00	(Puskesmas Gamping II, KAB. SLEMAN)	PENDAPATAN ASLI DAERAH (PAD)			Pedagang asongan			



NO	KODE	URUSAN/BIDANG URUSAN/PROGRAM/KEGIATAN/ SUB KEGIATAN	INDIKATOR PROGRAM/KEGIATAN/SUB KEGIATAN	Target Akhir Periode Renstra OPD	REALISASI CAPAIAN RENUJA OPD TAHUN 2022	PRAKIRAAN CAPAIAN TARGET RENUJA OPD TAHUN 2023	CAPAIAN KINERJA DAN KERANGKA PENDANAAN					KELOMPOK SASARAN	PRAKIRAAN MAJU RENCANA TAHLIN 2025		PERANGKAT DAERAH PENANGGUNG JAWAB		
							TARGET 2024	PAGU INDIKATIF (Rp)	LOKASI	SUMBER DANA	PRIORITAS		TARGET	PAGU INDIKATIF (Rp)			
											NASIONAL					DAERAH	
1	2	3	4	5	6	7	8	9	10	11	12	13	14	15	16	17	
1	1.02.02.2.02.0020	Pengelolaan Surveilans Kesehatan	Pertemuan persiapan pemantauan penanganan pengamananan makanan menjelang lebaran (Kali)				1	1.650.000,00	(Puskesmas Gamping II, KAB. SLEMAN)	PENDAPATAN ASLI DAERAH (PAD)			Linsek			PUSAT KESEHATAN MASYARAKAT GAMPING II	
			Jumlah Dokumen Hasil Pengelolaan Surveilans Kesehatan (Dokumen)		1	1	1		8.555.000,00	(Banyuraden, Trihanggo, Nogoetro, KAB. SLEMAN)				Linsek	1		
			Cetak kartu BIAS (Kali)				1		4.000.000,00	(Puskesmas Gamping II, KAB. SLEMAN)	PENDAPATAN ASLI DAERAH (PAD)			Kartu BIAS			
			Cetak poster jadwal imunisasi rutin dan imunisasi BIAS (Kali)				1		800.000,00	(Puskesmas Gamping II, KAB. SLEMAN)	PENDAPATAN ASLI DAERAH (PAD)			Poster Jadwal Imunisasi Rutin Dan Imunisasi Bias			
			Koordinasi Program Perkesmas (Kali)				2		1.200.000,00	(Puskesmas Gamping II, KAB. SLEMAN)	PENDAPATAN ASLI DAERAH (PAD)			Petugas Kesehatan Puskesmas			
	1.02.02.2.02.0021	Pengelolaan Pelayanan Kesehatan Orang dengan Masalah Kesehatan Jiwa (ODMK)	Pelaksanaan Sweeping BIAS tahap 1 dan 2 (Kali)				16	980.000,00	(Puskesmas Gamping II, KAB. SLEMAN)	PENDAPATAN ASLI DAERAH (PAD)			Masyarakat				PUSAT KESEHATAN MASYARAKAT GAMPING II
			Pertemuan koordinasi persiapan BIAS bagi karyawan Puskesmas (Kali)				1	1.575.000,00	(Puskesmas Gamping II, KAB. SLEMAN)	PENDAPATAN ASLI DAERAH (PAD)			Petugas Kesehatan Puskesmas				
			Jumlah Orang dengan Masalah Kejiwaan (ODMK) yang Mendapatkan Pelayanan Kesehatan (Orang)		1	1	1		12.375.000,00	(Banyuraden, Trihanggo, Nogoetro, KAB. SLEMAN)				Petugas Kesehatan Puskesmas	1		
			Edukasi Pencegahan Tindak kekerasan pada Anak-Kompak Cedak sanak (Kali)				3		1.800.000,00	(Puskesmas Gamping II, KAB. SLEMAN)	PENDAPATAN ASLI DAERAH (PAD)			Masyarakat			
			Foto Copy (Kali)				1		600.000,00	(Puskesmas Gamping II, KAB. SLEMAN)	PENDAPATAN ASLI DAERAH (PAD)			Dokumen			
	1.02.02.2.02.0025	Pelayanan Kesehatan Penyakit Menular dan Tidak Menular	Pertemuan dalam rangka Edukasi dan Skrining Kesehatan jiwa bagi Masyarakat usia 15 tahun (Kali)				7	4.200.000,00	(Puskesmas Gamping II, KAB. SLEMAN)	PENDAPATAN ASLI DAERAH (PAD)			Masyarakat				PUSAT KESEHATAN MASYARAKAT GAMPING II
			Pertemuan Koordinasi Kader KOMPAK CEDAK SANAK (Kali)				1	5.775.000,00	(Puskesmas Gamping II, KAB. SLEMAN)	PENDAPATAN ASLI DAERAH (PAD)			Masyarakat				
			Jumlah Dokumen Hasil Pelayanan Kesehatan Penyakit Menular dan Tidak Menular (Dokumen)		0	0			66.463.910,00					Masyarakat			
			Bimtek Kader PTM (Kali)				2		11.380.000,00	(Puskesmas Gamping II, KAB. SLEMAN)	PENDAPATAN ASLI DAERAH (PAD)			Kader kesehatan			
			Deteksi dini/skrining FR PTM di masyarakat dan institusi (Kali)				18		18.090.000,00	(Puskesmas Gamping II, KAB. SLEMAN)	PENDAPATAN ASLI DAERAH (PAD)			Masyarakat usia 15-59 th			
1.02.02.2.02.0033	Operasional Pelayanan Puskesmas	Foto Copy (Kali)				1	1.023.910,00	(Puskesmas Gamping II, KAB. SLEMAN)	PENDAPATAN ASLI DAERAH (PAD)			Dokumen				PUSAT KESEHATAN MASYARAKAT GAMPING II	
		Kunjungan rumah PTM (Kali)				24	2.520.000,00	(Puskesmas Gamping II, KAB. SLEMAN)	PENDAPATAN ASLI DAERAH (PAD)			Masyarakat					
		Pertemuan Pendataan Sasaran POPM (Kali)				2	6.150.000,00	(Puskesmas Gamping II, KAB. SLEMAN)	PENDAPATAN ASLI DAERAH (PAD)			guru					
		Prolanis (Kali)				12	25.200.000,00	(Puskesmas Gamping II, KAB. SLEMAN)	PENDAPATAN ASLI DAERAH (PAD)			Anggota Prolanis					
		Sweeping Pelaksanaan POPM tahap I dan II (Kali)				20	2.100.000,00	(Puskesmas Gamping II, KAB. SLEMAN)	PENDAPATAN ASLI DAERAH (PAD)			Sweeping Pelaksanaan POPM tahap I dan II					
			Jumlah Dokumen Operasional Pelayanan Puskesmas (Dokumen)		1	1	1		(Banyuraden, Trihanggo, Nogoetro, KAB. SLEMAN)			Sweeping Pelaksanaan POPM tahap I dan II	1				

NO	KODE	URUSAN/BIDANG URUSAN/PROGRAM/KEGIATAN/ SUB KEGIATAN	INDIKATOR PROGRAM/KEGIATAN/SUB KEGIATAN	Target Akhir Periode Renstra OPD	REALISASI CAPAIAN RENYA OPD TAHUN 2022	PRAKRAAN CAPAIAN TARGET RENYA OPD TAHUN 2023	CAPAIAN KINERJA DAN KERANGKA PENDANAAN					KELOMPOK SASARAN	PRAKRAAN MAJU RENCANA TAHUN 2025		PERANGKAT DAERAH PENANGGUNG JAWAB	
							TARGET 2024	PAGU INDIKATIF (Rp)	LOKASI	SUMBER DANA	PRIORITAS		TARGET	PAGU INDIKATIF (Rp)		
											NASIONAL					DAERAH
1	2	3	4	5	6	7	8	9	10	11	12	13	14	15	16	17
			foto Copy (Kali)				1	2.160.000,00	(Puskesmas Gamping II, KAB. SLEMAN)	PENDAPATAN ASLU DAERAH (PAD)			Dokumen			
			Pembayaran pegawai kontrak Epidemiologi/Spesifikasi: Tenaga kesehatan harian puskesmas (Bulan)				12	27.600.000,00	(Puskesmas Gamping II, KAB. SLEMAN)	PENDAPATAN ASLU DAERAH (PAD)			Petugas Kesehatan Puskesmas			
			Pembayaran pegawai Kontrak Harian Ahli Teknik Laboratorium Medik Spesifikasi: Tenaga kesehatan harian puskesmas (Bulan)				12	27.600.000,00	(Puskesmas Gamping II, KAB. SLEMAN)	PENDAPATAN ASLU DAERAH (PAD)			Petugas Kesehatan Puskesmas			
			Pembayaran pegawai kontrak Nutrisi/Spesifikasi: Tenaga kesehatan harian puskesmas (Bulan)				12	27.600.000,00	(Puskesmas Gamping II, KAB. SLEMAN)	PENDAPATAN ASLU DAERAH (PAD)			Petugas Kesehatan Puskesmas			
			Pembayaran pegawai kontrak Promosi Kesehatan/Spesifikasi: Tenaga kesehatan harian puskesmas (Bulan)				12	27.600.000,00	(Puskesmas Gamping II, KAB. SLEMAN)	PENDAPATAN ASLU DAERAH (PAD)			Petugas Kesehatan Puskesmas			
			Pertemuan Internal Prabikmin (Adm, UKM, UKP, Mus) (Kali)				24	14.400.000,00	(Puskesmas Gamping II, KAB. SLEMAN)	PENDAPATAN ASLU DAERAH (PAD)			Petugas Kesehatan Puskesmas			
			Premi Asuransi Tenaga Kesehatan (Bulan)				12	4.416.000,00	(Puskesmas Gamping II, KAB. SLEMAN)	PENDAPATAN ASLU DAERAH (PAD)			Petugas Kesehatan Puskesmas			
	1.02.02.2.02.0040	Pengelolaan pelayanan kesehatan orang dengan Tuberkulosis						8.575.000,00					Petugas Kesehatan Puskesmas			
			Jumlah orang dengan Tuberkulosis yang mendapatkan pelayanan kesehatan sesuai standar (Orang)		1	1	1		(Banyuwangi, Tihango, Nogotirto, KAB. SLEMAN)				Petugas Kesehatan Puskesmas	1		PUSAT KESEHATAN MASYARAKAT GAMPING II
			Penemuan kasus aktif TBC, investigasi kontak serumah dan kontak erat penderita TBC-makan minum (Kali)				2	1.500.000,00	(Puskesmas Gamping II, KAB. SLEMAN)	PENDAPATAN ASLU DAERAH (PAD)			Orang dengan Tuberkulosis			
			Penemuan kasus aktif TBC, investigasi kontak serumah dan kontak erat penderita TBC-SPPD (Kali)				20	1.300.000,00	(Puskesmas Gamping II, KAB. SLEMAN)	PENDAPATAN ASLU DAERAH (PAD)			Orang dengan Tuberkulosis			
			Pertemuan Koordinasi Kader dalam rangka Penemuan Orang Terduga Tuberkulosis (Kali)				1	5.775.000,00	(Puskesmas Gamping II, KAB. SLEMAN)	PENDAPATAN ASLU DAERAH (PAD)			Kader Kesehatan			
	1.02.02.2.02.0041	Pengelolaan pelayanan kesehatan orang dengan HIV (ODHIV)			868	868	868	23.025.000,00	(Banyuwangi, Tihango, Nogotirto, KAB. SLEMAN)				Kader Kesehatan	868		PUSAT KESEHATAN MASYARAKAT GAMPING II
			Jumlah orang dengan HIV (ODHIV) yang mendapatkan pelayanan kesehatan sesuai standar (Orang)										Kader kesehatan			
			Pertemuan koordinasi dan evaluasi kader Kata Hati (Kali)				2	11.550.000,00	(Puskesmas Gamping II, KAB. SLEMAN)	PENDAPATAN ASLU DAERAH (PAD)			Petugas kesehatan puskesmas			
			Pertemuan Koordinasi Internal Tim HIV (Yakin Sehat Punggawa) (Kali)				2	1.800.000,00	(Puskesmas Gamping II, KAB. SLEMAN)	PENDAPATAN ASLU DAERAH (PAD)			Stakeholder			
			Pertemuan Koordinasi Layanan Komprehensif Berkesinambungan dan Layanan Perawatan Dukungan dan Pengobatan HIV (Yakin Sehat Punggawa) (Kali)				3	8.675.000,00	(Puskesmas Gamping II, KAB. SLEMAN)	PENDAPATAN ASLU DAERAH (PAD)			Stakeholder			
	1.02.02.2.02.0042	Pengelolaan pelayanan kesehatan Malaria			0	0		4.150.000,00					Stakeholder			PUSAT KESEHATAN MASYARAKAT GAMPING II
			Jumlah orang yang mendapatkan pelayanan kesehatan malaria (Orang)										Stakeholder			
			Sosialisasi Pencegahan Penyakit Malaria (Kali)				1	4.150.000,00	(Puskesmas Gamping II, KAB. SLEMAN)	PENDAPATAN ASLU DAERAH (PAD)			Kader Kesehatan			
3.	1.02.05	PROGRAM PEMBERDAYAAN MASYARAKAT BIDANG KESEHATAN						13.200.000,00								PUSAT KESEHATAN MASYARAKAT GAMPING II
			Persentase bayi ASI Eksklusif (%)				85						Kader Kesehatan			











NO	KODE	URUSAN/BIDANG URUSAN/PROGRAM/KEGIATAN/ SUB KEGIATAN	INDIKATOR PROGRAM/KEGIATAN/SUB KEGIATAN	Target Akhir Periode Renstra OPD	REALISASI CAPAIAN RENJA OPD TAHUN 2022	PRAKIRAAN CAPAIAN TARGET RENJA OPD TAHUN 2023	CAPAIAN KINERJA DAN KERANGKA PENDANAAN						KELOMPOK SASARAN	PRAKIRAAN MAJU RENCANA TAHUN 2025		PERANGKAT DAERAH PENANGGUNG JAWAB
							TARGET 2024	PAGU INDIKATIF (Rp)	LOKASI	SUMBER DANA	PRIORITAS			TARGET	PAGU INDIKATIF (Rp)	
											NASIONAL	DAERAH				
1	2	3	4	5	6	7	8	9	10	11	12	13	14	15	16	17
			<p>Indeks Kepuasan Pelayanan Medis dan Keperawatan (Indeks)</p> <p>Indeks Kepuasan Pelayanan Penunjang dan pemenuhan sarana rumah sakit berdasarkan data ASPAK (Indeks)</p> <p>Persentase pemenuhan indikator mutu rumah sakit dan pelaksanaan SIM-RS terintegrasi di unit pelayanan (%)</p> <p>Persentase cakupan pelayanan Sleman Emergency Services (SES) (%)</p> <p>Persentase Pemenuhan Sarana, Prasarana, Alat Kesehatan (SPA) sesuai standart pusat &amp;60% (%)</p> <p>Cakupan kepesertaan Jaminan Kesehatan Nasional (JKN) (%)</p> <p>Cakupan standar pelayanan minimal urusan kesehatan bidang Pencegahan dan Pengendalian Penyakit (%)</p> <p>Rasio daya tampung RS terhadap jumlah penduduk (Rasio)</p> <p>Angka penemuan penderita TB Case Detection Rate (CDR) (%)</p> <p>Rerata Indeks Kepuasan layanan medis dan Indikator Mutu RS yang tercapai (Indeks)</p>				86.08						modal blud puskesmas			
							81.60						modal blud puskesmas			
							91.50						modal blud puskesmas			
							100						modal blud puskesmas			
							84.42						modal blud puskesmas			
							93						modal blud puskesmas			
							100						modal blud puskesmas			
							2.80						modal blud puskesmas			
							47						modal blud puskesmas			
							82						modal blud puskesmas			
	1.02.02.2.01	Penyediaan Fasilitas Pelayanan Kesehatan untuk UKM dan UKP Kewenangan Daerah Kabupaten/Kota	Cakupan sarana, prasarana dan alat kesehatan sesuai standar (%)				100	57.089.000,00	(Puskesmas Godean 1, Godean)					100		PUSAT KESEHATAN MASYARAKAT GODEAN I
	1.02.02.2.01.0009	Rehabilitasi dan Pemeliharaan Puskesmas	Jumlah Sarana, Prasarana dan Alat Kesehatan yang Telah Dilakukan Rehabilitasi dan Pemeliharaan Oleh Puskesmas (Unit)		2	2.00	2.00	52.000.000,00	(sidoluhur,sidoagung,sidomoyo,sidomulyo Godean)					2.00		PUSAT KESEHATAN MASYARAKAT GODEAN I
			bangunan puskesmas (Unit)				2	27.000.000,00	(sidoluhur,sidoagung,sidomoyo,sidomulyo Godean)	PENDAPATAN ASLI DAERAH (PAD)			sarana puskesmas godean 1			
			Belanja Pemeliharaan Alat angkutan-Alat angkutan darat bermotor-kendaraan bermotor khusus (Unit)				2	9.510.000,00	(sidoluhur,sidoagung,sidomoyo,sidomulyo Godean)	PENDAPATAN ASLI DAERAH (PAD)			ambulance			
			Belanja Pemeliharaan Alat kantor dan Rumah Tangga-Alat Rumah Tangga-Alat Pendingin (Unit)				15	11.840.000,00	(sidoluhur, Godean)	PENDAPATAN ASLI DAERAH (PAD)			etc			
			Belanja Pemeliharaan komputer-komputer unit-personal komputer (Unit)				8	3.650.000,00	(sidoluhur, Godean)	PENDAPATAN ASLI DAERAH (PAD)			pc			
	1.02.02.2.01.0024	Pengelolaan Pelayanan Kesehatan Dasar Melalui Pendekatan Keluarga	Jumlah Keluarga yang Sudah Dikunjungi dan Diintervensi Masalah kesehatannya oleh Tenaga Kesehatan Puskesmas (Keluarga)		0	0		5.089.000,00					pc			PUSAT KESEHATAN MASYARAKAT GODEAN I
			Kunjungan keluarga (Orang)				9.244	5.089.000,00	(sidoluhur,sidoagung,sidomoyo,sidomulyo Godean)	PENDAPATAN ASLI DAERAH (PAD)			keluarga wilayah kerja puskesmas godean 1			
	1.02.02.2.02	Penyediaan Layanan Kesehatan untuk UKM dan UKP Rujukan Tingkat Daerah Kabupaten/Kota						680.696.000,00								PUSAT KESEHATAN MASYARAKAT GODEAN I



NO	KODE	URUSAN/BIDANG URUSAN/PROGRAM/KEGIATAN/ SUB KEGIATAN	INDIKATOR PROGRAM/KEGIATAN/SUB KEGIATAN	Target Akhir Periode Rencana OPD	REALISASI CAPAIAN RENUA OPD TAHUN 2022	PRAKIRAAN CAPAIAN TARGET RENUA OPD TAHUN 2023	CAPAIAN KINERJA DAN KERANGKA PENDANAAN						KELOMPOK SASARAN	PRAKIRAAN MAJU RENCANA TAHUN 2025		PERANGKAT DAERAH PENANGGUNG JAWAB
							TARGET 2024	PAGU INDIKATIF (Rp)	LOKASI	SUMBER DANA	PRIORITAS			TARGET	PAGU INDIKATIF (Rp)	
											NASIONAL	DAERAH				
1	2	3	4	5	6	7	8	9	10	11	12	13	14	15	16	17
1.02.02.2.02.0001	Pengelolaan Pelayanan Kesehatan Ibu Hamil	Cakupan pelayanan SPM sesuai standar (%)					100		(Puskesmas Godean 1, Godean)					100		PUSAT KESEHATAN MASYARAKAT GODEAN I
		Jumlah Ibu Hamil yang Mendapatkan Pelayanan Kesehatan Sesuai Standar (Orang)			434	434	434.00		(sidoluhur,sidoagung,sidomoyo,sidomulyo, Godean)					434		
1.02.02.2.02.0002	Pengelolaan Pelayanan Kesehatan Ibu Bersalin	Rapat Koordinasi validasi dan evaluasi data PWS-KIA (Sosialisasi Belia) (Orang)					434	4.450.000,00	(sidoluhur,sidoagung,sidomoyo,sidomulyo, Godean)	PENDAPATAN ASLI DAERAH (PAD)			ibu hamil			PUSAT KESEHATAN MASYARAKAT GODEAN I
		Jumlah Ibu Bersalin yang Mendapatkan Pelayanan Kesehatan Sesuai Standar (Orang)			416	416	416.00		(sidoluhur,sidoagung,sidomoyo,sidomulyo, Godean)					416		
1.02.02.2.02.0003	Pengelolaan Pelayanan Kesehatan Bayi Baru Lahir	ibu bersalin (Orang)					416	560.000,00	(sidoluhur,sidoagung,sidomoyo,sidomulyo, Godean)	PENDAPATAN ASLI DAERAH (PAD)			ibu bersalin di wilayah puskesmas 1			PUSAT KESEHATAN MASYARAKAT GODEAN I
		Jumlah Bayi Baru Lahir yang Mendapatkan Pelayanan Kesehatan Sesuai Standar (Orang)			0,00	0,00	394		(sidoluhur,sidoagung,sidomoyo,sidomulyo, Godean)					0,00		
1.02.02.2.02.0004	Pengelolaan Pelayanan Kesehatan Balita	bayi baru lahir (Orang)					394	560.000,00	(sidoluhur,sidoagung,sidomoyo,sidomulyo, Godean)	PENDAPATAN ASLI DAERAH (PAD)			ibu bersalin di wilayah puskesmas 1			PUSAT KESEHATAN MASYARAKAT GODEAN I
		Jumlah Balita yang Mendapatkan Pelayanan Kesehatan Sesuai Standar (Orang)			1912	1912	1912.00		(sidoluhur,sidoagung,sidomoyo,sidomulyo, Godean)					1912		
1.02.02.2.02.0005	Pengelolaan Pelayanan Kesehatan pada Usia Pendidikan Dasar	Kelas ibu balita (Paket)					1	4.020.000,00	(sidoluhur,sidoagung,sidomoyo,sidomulyo, Godean)	PENDAPATAN ASLI DAERAH (PAD)			bayi baru lahir di wilayah puskesmas 1			PUSAT KESEHATAN MASYARAKAT GODEAN I
		Pembinaan UKGM di Posyandu (Tahun)					1	1.440.000,00	(sidoluhur,sidoagung,sidomoyo,sidomulyo, Godean)	PENDAPATAN ASLI DAERAH (PAD)			ibu yang memiliki balita			
1.02.02.2.02.0006	Pengelolaan Pelayanan Kesehatan pada Usia Produktif	pertemuan kader posyandu balita (Tahun)					1	32.760.000,00	(sidoluhur,sidoagung,sidomoyo,sidomulyo, Godean)	PENDAPATAN ASLI DAERAH (PAD)			kader			PUSAT KESEHATAN MASYARAKAT GODEAN I
		Rapat koordinasi pelaksanaan SD/DTK siswa TK (Tahun)					1	1.935.000,00	(sidoluhur,sidoagung,sidomoyo,sidomulyo, Godean)	PENDAPATAN ASLI DAERAH (PAD)			kader			
1.02.02.2.02.0005	Pengelolaan Pelayanan Kesehatan pada Usia Pendidikan Dasar	Jumlah Anak Usia Pendidikan Dasar yang Mendapatkan Pelayanan Kesehatan Sesuai Standar (Orang)			0,00	0,00	3553		(sidoluhur,sidoagung,sidomoyo,sidomulyo, Godean)				Guru TK			PUSAT KESEHATAN MASYARAKAT GODEAN I
		Pembinaan UKGS tahap 2 (Tahun)					1	1.190.000,00	(sidoluhur,sidoagung,sidomoyo,sidomulyo, Godean)	PENDAPATAN ASLI DAERAH (PAD)			Guru TK			
1.02.02.2.02.0006	Pengelolaan Pelayanan Kesehatan pada Usia Produktif	Pemeriksaan kesehatan Diklas SD (Tahun)					1	3.850.000,00	(sidoluhur,sidoagung,sidomoyo,sidomulyo, Godean)	PENDAPATAN ASLI DAERAH (PAD)			anak sd			PUSAT KESEHATAN MASYARAKAT GODEAN I
		Pemeriksaan kesehatan Diklas SMP (Tahun)					1	2.800.000,00	(sidoluhur,sidoagung,sidomoyo,sidomulyo, Godean)	PENDAPATAN ASLI DAERAH (PAD)			anak smp			
1.02.02.2.02.0006	Pengelolaan Pelayanan Kesehatan pada Usia Produktif	Jumlah Penduduk Usia Produktif yang Mendapatkan Pelayanan Kesehatan Sesuai Standar (Orang)			0,00	0,00	15965		(sidoluhur,sidoagung,sidomoyo,sidomulyo, Godean)				anak smp			PUSAT KESEHATAN MASYARAKAT GODEAN I
		Koordinasi dan evaluasi pelaksanaan Skrining Usia Produktif (Tahun)					1	2.125.000,00	(sidoluhur,sidoagung,sidomoyo,sidomulyo, Godean)	PENDAPATAN ASLI DAERAH (PAD)			masy.usia produktif			
		Posbindu Kit (Paket)					8	71.040.000,00	(Sidomulyo, Godean)	PENDAPATAN ASLI DAERAH (PAD)			Masyarakat			

NO	KODE	URUSAN/BIDANG URUSAN/PROGRAM/KEGIATAN/ SUB KEGIATAN	INDIKATOR PROGRAM/KEGIATAN/SUB KEGIATAN	Target Akhir Periode Renstra OPD	REALISASI CAPAIAN RENJA OPD TAHUN 2022	PRAKIRAAN CAPAIAN TARGET RENJA OPD TAHUN 2023	CAPAIAN KINERJA DAN KERANGKA PENDANAAN					KELOMPOK SASARAN	PRAKIRAAN MAJU RENCANA TAHUN 2025		PERANGKAT DAERAH PENANGGUNG JAWAB				
							TARGET 2024	PAGU INDIKATIF (Rp)	LOKASI	SUMBER DANA	PRIORITAS		TARGET	PAGU INDIKATIF (Rp)					
											NASIONAL					DAERAH			
1	2	3	4	5	6	7	8	9	10	11	12	13	14	15	16	17			
1.02.02.2.02.0007		Pengelolaan Pelayanan Kesehatan pada Usia Lanjut	Posbindu Kit (Paket)				1	8.880.000,00	(Sidoagung, Godean)	PENDAPATAN ASLI DAERAH (PAD)			Masyarakat						
			Posbindu Kit (Paket)				2	8.880.000,00	(PPDI Godean, Godean)	PENDAPATAN ASLI DAERAH (PAD)			Masyarakat						
			Sosialisasi dan Pelaksanaan Pos Pembinaan Terpadu (Posbindu) (Paket)				4	54.960.000,00	(Sidomulyo, Godean)	PENDAPATAN ASLI DAERAH (PAD)			Masyarakat						
			Sosialisasi dan Pelaksanaan Pos Pembinaan Terpadu (Posbindu) (Paket)				1	13.740.000,00	(PPDI dan Pendamping di Kapanewon Godean, Godean)	PENDAPATAN ASLI DAERAH (PAD)			Masyarakat						
			Upaya Penurunan AKI AKB (Tahun)				1	7.840.000,00	(sidoluhur sidoagung sidomoyo sidomulyo, Godean)	PENDAPATAN ASLI DAERAH (PAD)			masyarakat						
1.02.02.2.02.0008		Pengelolaan Pelayanan Kesehatan Penderita Hipertensi	Jumlah Penduduk Usia Lanjut yang Mendapatkan Pelayanan Kesehatan Sesuai Standar (Orang)		0,00	0,00	3668		(sidoluhur,sidoagung,si domoyo,sidomulyo, Godean)				masyarakat	0,00			PUSAT KESEHATAN MASYARAKAT GODEAN I		
			Bimtek Posyandu Lansia Terintegrasi (Kelompok)				1	11.750.000,00	(Puskesmas Godean), Godean)	PENDAPATAN ASLI DAERAH (PAD)			Masyarakat						
			Pertemuan koordinasi kader lansia (Tahun)				1	3.640.000,00	(sidoluhur sidoagung sidomoyo sidomulyo, Godean)	PENDAPATAN ASLI DAERAH (PAD)			kader						
			Skining kesehatan lansia (Tahun)				1	25.820.000,00	(sidoluhur sidoagung sidomoyo sidomulyo, Godean)	PENDAPATAN ASLI DAERAH (PAD)			masyarakat usia lanjut						
			Jumlah Penderita Hipertensi yang Mendapatkan Pelayanan Kesehatan Sesuai Standar (Orang)		0,00	0,00	1374		(sidoluhur,sidoagung,si domoyo,sidomulyo, Godean)						masyarakat usia lanjut	0,00			PUSAT KESEHATAN MASYARAKAT GODEAN I
1.02.02.2.02.0009		Pengelolaan Pelayanan Kesehatan Penderita Diabetes Mellitus	Pertemuan Kader Koordinasi dalam pendataan dan upaya pemantauan pasien HT Kalurahan Sidoluhur ,sidomoyo,sidoagung,sidomulyo (Tahun)				1	9.260.000,00	(sidoluhur sidoagung sidomoyo sidomulyo, Godean)	PENDAPATAN ASLI DAERAH (PAD)			kader						
			Jumlah Penderita Diabetes Mellitus yang Mendapatkan Pelayanan Kesehatan Sesuai Standar (Orang)		0,00	0,00	608		(sidoluhur,sidoagung,si domoyo,sidomulyo, Godean)					kader	0,00			PUSAT KESEHATAN MASYARAKAT GODEAN I	
			Upaya Deteksi Dini, Preventif dan Respons Penyakit (Tahun)				1	2.640.000,00	(sidoluhur sidoagung sidomoyo sidomulyo, Godean)	PENDAPATAN ASLI DAERAH (PAD)			masyarakat						
			Jumlah Orang yang Mendapatkan Pelayanan Kesehatan Orang dengan Gangguan Jiwa Berat Sesuai Standar (Orang)		0,00	0,00	140		(sidoluhur,sidoagung,si domoyo,sidomulyo, Godean)						masyarakat	0,00			PUSAT KESEHATAN MASYARAKAT GODEAN I
			Bimtek kesehatan jiwa remaja (Tahun)				1	4.325.000,00	(sidoluhur sidoagung sidomoyo sidomulyo, Godean)	PENDAPATAN ASLI DAERAH (PAD)			anak remaja						
1.02.02.2.02.0010		Pengelolaan Pelayanan Kesehatan Orang dengan Gangguan Jiwa Berat	Sosialisasi dan Skining Kesehatan Jiwa (Paket)				1	13.840.000,00	(Kalurahan Sidoagung, Sidoagung, Kec. Godean)	PENDAPATAN ASLI DAERAH (PAD)			Masyarakat						
			Sosialisasi dan Skining Kesehatan Jiwa (Paket)				1	13.840.000,00	(ALAI KALURAHAN SIDOLUHUR, Sidoluhur, Kec. Godean)	PENDAPATAN ASLI DAERAH (PAD)			Masyarakat						
			Sosialisasi kesehatan jiwa masyarakat (Tahun)				1	4.620.000,00	(sidoluhur sidoagung sidomoyo sidomulyo, Godean)	PENDAPATAN ASLI DAERAH (PAD)			masyarakat						
			Jumlah Orang yang Mendapatkan Pelayanan Kesehatan Orang dengan Gangguan Jiwa Berat Sesuai Standar (Orang)		0,00	0,00	140		(sidoluhur,sidoagung,si domoyo,sidomulyo, Godean)						masyarakat	0,00			PUSAT KESEHATAN MASYARAKAT GODEAN I
			Sosialisasi dan Skining Kesehatan Jiwa (Paket)				1	13.840.000,00	(ALAI KALURAHAN SIDOLUHUR, Sidoluhur, Kec. Godean)	PENDAPATAN ASLI DAERAH (PAD)			Masyarakat						
1.02.02.2.02.0011		Pengelolaan Pelayanan Kesehatan Orang Terduga Tuberkulosis	Sosialisasi kesehatan jiwa masyarakat (Tahun)				1	4.620.000,00	(sidoluhur sidoagung sidomoyo sidomulyo, Godean)	PENDAPATAN ASLI DAERAH (PAD)			masyarakat						
			Jumlah Orang Terduga Menderita Tuberkulosis yang Mendapatkan Pelayanan Sesuai Standar (Orang)		0,00	0,00	156		(sidoluhur,sidoagung,si domoyo,sidomulyo, Godean)					masyarakat	0,00			PUSAT KESEHATAN MASYARAKAT GODEAN I	



NO	KODE	URUSAN/BIDANG URUSAN/PROGRAM/KEGIATAN/ SUB KEGIATAN	INDIKATOR PROGRAM/KEGIATAN/SUB KEGIATAN	Target Akhir Periode Renstra OPD	REALISASI CAPAIAN REJENJA OPD TAHUN 2022	PRAKIRAAN CAPAIAN TARGET REJENJA OPD TAHUN 2023	CAPAIAN KINERJA DAN KERANGKA PENDANAAN						KELOMPOK SASARAN	PRAKIRAAN MAJU RENCANA TAHUN 2025		PERANGKAT DAERAH PENANGGUNG JAWAB	
							TARGET 2024	PAGU INDIKATIF (Rp)	LOKASI	SUMBER DANA	PRIORITAS			15	PAGU INDIKATIF (Rp)		17
											NASIONAL	DAERAH					
1	2	3	4	5	6	7	8	9	10	11	12	13	14	15	16	17	
1.02.02.2.02.0012		Pengelolaan Pelayanan Kesehatan Orang dengan Risiko Terinfeksi HIV	pengiriman sampel dahak (Tahun)				1	2.500.000,00	(sidoluhur sidoagung sidomoyo sidomulyo, Godean)	PENDAPATAN ASLI DAERAH (PAD)			masyarakat			PUSAT KESEHATAN MASYARAKAT GODEAN I	
			Jumlah Orang Terduga Menderita HIV yang Mendapatkan Pelayanan Sesuai Standar (Orang)		0,00	0,00	460	560.000,00	(sidoluhur,sidoagung,si domoyo,sidomulyo, Godean)					masyarakat	0,00		
1.02.02.2.02.0015		Pengelolaan Pelayanan Kesehatan Gizi Masyarakat	Jumlah Orang Terduga Menderita HIV yang Mendapatkan Pelayanan Sesuai Standar (Orang)				460	560.000,00	(sidoluhur sidoagung sidomoyo sidomulyo, Godean)	PENDAPATAN ASLI DAERAH (PAD)			orang terduga menderita hiv			PUSAT KESEHATAN MASYARAKAT GODEAN I	
			Jumlah Dokumen Hasil Pengelolaan Pelayanan Kesehatan Gizi Masyarakat (Dokumen)		0,00	0,00	4	148.915.000,00						orang terduga menderita hiv	0,00		
			Bimtek Konseling Pemberian Makan bagi Bayi dan Anak (PMBA) (Kelompok)				1	30.400.000,00	(Sidomulyo, Godean)	PENDAPATAN ASLI DAERAH (PAD)					Masyarakat		
			Bimtek Konseling Pemberian Makan bagi Bayi dan Anak (PMBA) (Kelompok)				1	30.400.000,00	(Sidoluhur, Godean)	PENDAPATAN ASLI DAERAH (PAD)					Masyarakat		
			Bimtek Konseling Pemberian Makan bagi Bayi dan Anak (PMBA) (Kelompok)				1	30.400.000,00	(Sidoagung, Godean)	PENDAPATAN ASLI DAERAH (PAD)					Masyarakat		
			Bimtek Pemantauan Pertumbuhan dan Perkembangan Balita (Kelompok)				1	12.475.000,00	(Sidomulyo, Godean)	PENDAPATAN ASLI DAERAH (PAD)					Masyarakat		
			Pelaksanaan Kelas Ibu Baduta (Kelompok)				1	11.700.000,00	(Sidomulyo, Godean)	PENDAPATAN ASLI DAERAH (PAD)					Masyarakat		
			Pelaksanaan Kelas Ibu Baduta (Kelompok)				1	11.700.000,00	(Sidoluhur, Godean)	PENDAPATAN ASLI DAERAH (PAD)					Masyarakat		
			Pertemuan Advokasi Lintas Sektor terkait kegiatan pemantauan pertumbuhan (Tahun)				1	21.840.000,00	(sidoluhur sidoagung sidomoyo sidomulyo, Godean)	PENDAPATAN ASLI DAERAH (PAD)					linsek		
			1.02.02.2.02.0016		Pengelolaan Pelayanan Kesehatan Kerja dan Olahraga	Jumlah Dokumen Hasil Pengelolaan Pelayanan Kesehatan Kerja dan Olahraga (Dokumen)		0,00	0,00	1	4.690.000,00	(sidoluhur, Godean)					linsek
Pengukuran Pengukuran Kebugaran Jasmani Pada Kelompok Masyarakat (ASN Tingkat Kapanewon) (Tahun)							1	4.690.000,00	(sidoluhur sidoagung sidomoyo sidomulyo, Godean)	PENDAPATAN ASLI DAERAH (PAD)				asn tingkat kapanewon	0,00		
1.02.02.2.02.0017		Pengelolaan Pelayanan Kesehatan Lingkungan	Jumlah Dokumen Hasil Pengelolaan Pelayanan Kesehatan Lingkungan (Dokumen)		0,00	0,00	2	39.540.000,00	(Godean)					asn tingkat kapanewon		PUSAT KESEHATAN MASYARAKAT GODEAN I	
			Bimtek Peningkatan Kader Kesehatan Lingkungan Tentang Pemilahan dan Pengelolaan Sampah dalam rangka menyehatkan lingkungan pengendalian vektor penyakit (Tahun)				1	11.040.000,00	(sidoluhur sidoagung sidomoyo sidomulyo, Godean)	PENDAPATAN ASLI DAERAH (PAD)				kader kesehatan	0,00		
			Koordinasi dan evaluasi pelaksanaan kegiatan program kesling (Tahun)				1	4.360.000,00	(sidoluhur sidoagung sidomulyo sidomoyo, Godean)	PENDAPATAN ASLI DAERAH (PAD)				kader			
			Pemeriksaan IRTP (Tahun)				1	700.000,00	(sidoluhur sidoagung sidomoyo sidomulyo, Godean)	PENDAPATAN ASLI DAERAH (PAD)				tempat makanan			
			Pemeriksaan TPP (Tahun)				1	560.000,00	(sidoluhur sidoagung sidomulyo sidomoyo, Godean)	PENDAPATAN ASLI DAERAH (PAD)				tempat produksi makanan			
			Pertemuan Evaluasi Pemantauan Peredaran Makanan (Tahun)				1	2.125.000,00	(sidoluhur sidoagung sidomoyo sidomulyo, Godean)	PENDAPATAN ASLI DAERAH (PAD)				linsek			

NO	KODE	URUSAN/BIDANG URUSAN/PROGRAM/KEGIATAN/ SUB KEGIATAN	INDIKATOR PROGRAM/KEGIATAN/SUB KEGIATAN	Target Akhir Periode Renstra OPD	REALISASI CAPAIAN RENUJA OPD TAHUN 2022	PRAKRAAN CAPAIAN TARGET RENUJA OPD TAHUN 2023	CAPAIAN KINERJA DAN KERANGKA PENDANAAN					KELOMPOK SASARAN	PRAKRAAN MAJU RENCANA TAHUN 2025		PERANGKAT DAERAH PENANGGUNG JAWAB				
							TARGET 2024	PAGU INDIKATIF (Rp)	LOKASI	SUMBER DANA	PRIORITAS		TARGET	PAGU INDIKATIF (Rp)					
											NASIONAL					DAERAH			
1	2	3	4	5	6	7	8	9	10	11	12	13	14	15	16	17			
1.02.02.2.02.0018	Pengelolaan Pelayanan Promosi Kesehatan	Pertemuan Koordinasi Pemantauan Peredaran Makanan (Tahun)				1	2.155.000,00	(sidoluhur sidoagung sidomoyo sidomulyo, Godean)	PENDAPATAN ASLI DAERAH (PAD)			perjual							
		Pertemuan Pembinaan Pedagang Makanan Jajanan Anak Sekolah (Tahun)				1	4.400.000,00	(sidoluhur sidoagung sidomulyo sidomoyo, Godean)	PENDAPATAN ASLI DAERAH (PAD)			pedagang makanan							
		Sosialisasi Pemilahan dan Pengelolaan Sampah (Tahun)					1	14.200.000,00	(sidoluhur sidoagung sidomoyo sidomulyo, Godean)	PENDAPATAN ASLI DAERAH (PAD)			masyarakat						
		Jumlah Dokumen Hasil Pengelolaan Pelayanan Promosi Kesehatan (Dokumen)			0,00	2	2	23.250.000,00	(Godean)			masyarakat			2			PUSAT KESEHATAN MASYARAKAT GODEAN I	
		Bimtek Kader Germas Desa Sidoagung dan sidomoyo (Tahun)					1	4.585.000,00	(sidoluhur sidoagung sidomoyo sidomulyo, Godean)	PENDAPATAN ASLI DAERAH (PAD)			kader						
		Deklasifikasi KTR Sekolah (Tahun)					1	3.000.000,00	(sidoluhur sidoagung sidomoyo sidomulyo, Godean)	PENDAPATAN ASLI DAERAH (PAD)			Siswa dan guru						
		Pembinaan PHBS Rumah Bebas Rokok di Padukuhan (Tahun)					1	1.640.000,00	(sidoluhur sidoagung sidomoyo sidomulyo, Godean)	PENDAPATAN ASLI DAERAH (PAD)			masyarakat						
		Penyuluhan Kesehatan (Tahun)					1	2.670.000,00	(sidoluhur sidoagung sidomoyo sidomulyo, Godean)	PENDAPATAN ASLI DAERAH (PAD)			masyarakat						
		Penyuluhan Rokok di Sekolah (Tahun)					1	1.575.000,00	(sidoluhur sidoagung sidomoyo sidomulyo, Godean)	PENDAPATAN ASLI DAERAH (PAD)			siswa						
		Pertemuan Kader Koordinasi Pendataan PHBS RT (Tahun)					1	3.890.000,00	(sidoluhur sidoagung sidomoyo sidomulyo, Godean)	PENDAPATAN ASLI DAERAH (PAD)			kader						
1.02.02.2.02.0020	Pengelolaan Surveilans Kesehatan	Pertemuan Kader Koordinasi Pendataan PHBS TTU dan UKBM (Tahun)				1	3.640.000,00	(sidoluhur sidoagung sidomoyo sidomulyo, Godean)	PENDAPATAN ASLI DAERAH (PAD)			kader							
		Pertemuan Koordinasi Pemantauan PHBS dan KTR Sekolah (Tahun)				1	2.250.000,00	(sidoluhur sidoagung sidomoyo sidomulyo, Godean)	PENDAPATAN ASLI DAERAH (PAD)			masyarakat							
		Jumlah Dokumen Hasil Pengelolaan Surveilans Kesehatan (Dokumen)			0,00	0,00	2	560.000,00	(Godean)			masyarakat			2			PUSAT KESEHATAN MASYARAKAT GODEAN I	
		Kunjungan rumah (Tahun)				1	560.000,00	(sidoluhur sidoagung sidomoyo sidomulyo, Godean)	PENDAPATAN ASLI DAERAH (PAD)			masyarakat dengan masalah kesehatan							
		Jumlah Orang dengan Masalah Kejiwaan (ODMK) yang Mendapatkan Pelayanan Kesehatan (Orang)			0,00	0,00	484	18.420.000,00	(Sidoluhur,Sidoagung,Sidomoyo, Sidomulyo, Godean)			masyarakat dengan masalah kesehatan			0,00			PUSAT KESEHATAN MASYARAKAT GODEAN I	
		Pelaksanaan skrining kesehatan jiwa di UKBM (Tahun)					1	4.620.000,00	(sidoluhur sidoagungsidomoyo sidomulyo, Godean)	PENDAPATAN ASLI DAERAH (PAD)			masyarakat						
		Penyuluhan NAPZA Penyuluhan NAPZA (Tahun)					1	900.000,00	(sidoluhur sidoagung sidomoyo sidomulyo, Godean)	PENDAPATAN ASLI DAERAH (PAD)			masyarakat						
		Penyuluhan orang tua pra pubertas (Tahun)					1	2.540.000,00	(sidoluhur sidoagung sidomoyo sidomulyo, Godean)	PENDAPATAN ASLI DAERAH (PAD)			orang tua prapubertas						
		Penyuluhan sex education orang tua anak pra sekolah (Tahun)					1	1.270.000,00	(sidoluhur sidoagung sidomoyo sidomulyo, Godean)	PENDAPATAN ASLI DAERAH (PAD)			orang tua anak pra sekolah						
		Pertemuan keluarga prokeswa tingkat kalurahan (Tahun)					1	8.090.000,00	(sidoluhur sidoagung sidomoyo sidomulyo, Godean)	PENDAPATAN ASLI DAERAH (PAD)			keluarga prokeswa						
1.02.02.2.02.0025	Pelayanan Kesehatan Penyakit Menular dan Tidak Menular	Jumlah Dokumen Hasil Pelayanan Kesehatan Penyakit Menular dan Tidak Menular (Dokumen)			0	0	8.160.000,00				keluarga prokeswa						PUSAT KESEHATAN MASYARAKAT GODEAN I		
		PE Penyakit Menular (Tahun)				1	3.760.000,00	(sidoluhur sidoagung sidomulyo sidomoyo, Godean)	PENDAPATAN ASLI DAERAH (PAD)			masyarakat							



NO	KODE	URUSAN/BIDANG URUSAN/PROGRAM/KEGIATAN/ SUB KEGIATAN	INDIKATOR PROGRAM/KEGIATAN/SUB KEGIATAN	Target Akhir Periode Renstra OPD	REALISASI CAPAIAN RENJA OPD TAHUN 2022	PRAKIRAAN CAPAIAN TARGET RENJA OPD TAHUN 2023	CAPAIAN KINERJA DAN KERANGKA PENDANAAN					KELOMPOK SASARAN	PRAKIRAAN MAJU RENCANA TAHUN 2025		PERANGKAT DAERAH PENANGGUNG JAWAB				
							TARGET 2024	PAGU INDIKATIF (Rp)	LOKASI	SUMBER DANA	PRIORITAS		TARGET	PAGU INDIKATIF (Rp)					
											NASIONAL					DAERAH			
1	2	3	4	5	6	7	8	9	10	11	12	13	14	15	16	17			
1.02.02.2.02	1.02.02.2.02.0033	Operasional Pelayanan Puskesmas	Pertemuan Evaluasi Kader Jumanik (Tahun)				1	2.200.000,00	(sidoluhur,sidoagung,sidomoyo,sidomulyo,Godean)	PENDAPATAN ASLI DAERAH (PAD)			kader						
			Pertemuan Koordinasi Kader Jumanik (Tahun)				1	2.200.000,00	(sidoluhur,sidoagung,sidomulyo,sidomoyo,Godean)	PENDAPATAN ASLI DAERAH (PAD)			kader						
			Jumlah Dokumen Operasional Pelayanan Puskesmas (Dokumen)			2	2	2			(Godean)				kader	2			PUSAT KESEHATAN MASYARAKAT GODEAN I
			jasa tenaga kesehatan (Tahun)					1	114.816.000,00	(sidoluhur,sidoagung,sidomoyo,sidomulyo,Godean)	PENDAPATAN ASLI DAERAH (PAD)				tenaga kesehatan				
	1.02.02.2.02.0040	Pengelolaan pelayanan kesehatan orang dengan Tuberkulosis	Jumlah orang dengan Tuberkulosis yang mendapatkan pelayanan kesehatan sesuai standar (Orang)		0,00	15	15		7.400.000,00	(sidoluhur,sidoagung,sidomoyo,sidomulyo,Godean)				tenaga kesehatan	115			PUSAT KESEHATAN MASYARAKAT GODEAN I	
				kontak Tracing Kasus TBC (Tahun)				1	1.400.000,00	(sidoluhur,sidoagung,sidomoyo,sidomulyo,Godean)	PENDAPATAN ASLI DAERAH (PAD)				masyarakat				
				pmt tbc (Tahun)				1	6.000.000,00	(sidoluhur,sidoagung,sidomoyo,sidomulyo,Godean)	PENDAPATAN ASLI DAERAH (PAD)				pendenta tb				
				Jumlah orang dengan HIV (ODHIV) yang mendapatkan pelayanan kesehatan sesuai standar (Orang)		0,00	1	1		560.000,00	(sidoluhur,sidoagung,sidomulyo,sidomoyo,Godean)					pendenta tt			
	1.02.02.2.02.0041	Pengelolaan pelayanan kesehatan orang dengan HIV (ODHIV)	kunjungan rumah ke pasien HIV (Tahun)				1	560.000,00	(sidoluhur,sidoagung,sidomoyo,sidomulyo,Godean)	PENDAPATAN ASLI DAERAH (PAD)				Pasien HIV	1				
				Jumlah orang yang mendapatkan pelayanan kesehatan malaria (Orang)		0,00	1	1		560.000,00	(sidoluhur,sidoagung,sidomoyo,sidomulyo,Godean)				Pasien HIV	1			PUSAT KESEHATAN MASYARAKAT GODEAN I
	1.02.02.2.02.0042	Pengelolaan pelayanan kesehatan Malaria	kunjungan rumah penderita malaria (Tahun)				1	560.000,00	(sidoluhur,sidoagung,sidomoyo,sidomulyo,Godean)	PENDAPATAN ASLI DAERAH (PAD)				pasien malaria					
				Persentase Edukasi Gerakan Masyarakat Hidup Sehat (GERMAS) pada rumah tangga (RT) (%)					85,6						pasien malaria				
			Persentase bayi ASI Eksklusif (%)				85,0						pasien malaria						
			Persentase Rumah Tangga (RT) yang tidak merokok di dalam rumah (%)				67						pasien malaria						
3.	1.02.05	PROGRAM PEMBERDAYAAN MASYARAKAT BIDANG KESEHATAN						27.625.000,00									PUSAT KESEHATAN MASYARAKAT GODEAN I		
			kebijakan yang mendukung gerakan masyarakat hidup sehat (Kebijakan)				1		(Puskesmas Godean 1, Godean)					1					
			Jumlah Dokumen Promosi Kesehatan, Advokasi, Kemitraan dan Pemberdayaan Masyarakat (Dokumen)		0,00	2	2	27.625.000,00	(puskesmas godean 1, Godean)					2			PUSAT KESEHATAN MASYARAKAT GODEAN I		
	1.02.05.2.01	Advokasi, Pemberdayaan, Kemitraan, Peningkatan Peran serta Masyarakat dan Lintas Sektor Tingkat Daerah Kabupaten/Kota						27.625.000,00									PUSAT KESEHATAN MASYARAKAT GODEAN I		
	1.02.05.2.01.0001	Peningkatan Upaya Promosi Kesehatan, Advokasi, Kemitraan dan Pemberdayaan Masyarakat	Bimtek Kader Posyandu (Tahun)				1	2.460.000,00	(sidoluhur,sidoagung,sidomoyo,sidomulyo,Godean)	PENDAPATAN ASLI DAERAH (PAD)			kader						
			Kampanye dan Edukasi GERMAS (Kali)				1	13.200.000,00	(Puskesmas Godean 1, Godean)	PENDAPATAN ASLI DAERAH (PAD)			Masyarakat						





**FINAL RENCANA KERJA ORGANISASI PERANGKAT DAERAH (RENJA OPD)  
PUSAT KESEHATAN MASYARAKAT GODEAN II KABUPATEN SLEMAN  
TAHUN 2024**

NO	KODE	URUSAN/BIDANG URUSAN/PROGRAM/KEGIATAN/ SUB KEGIATAN	INDIKATOR PROGRAM/KEGIATAN/SUB KEGIATAN	Target Akhir Periode Renstra OPD	REALISASI CAPAIAN RENJA OPD TAHUN 2022	PRAKIRAAN CAPAIAN TARGET RENJA OPD TAHUN 2023	CAPAIAN KINERJA DAN KERANGKA PENDANAAN					KELOMPOK SASARAN	PRAKIRAAN MAJU RENCANA TAHUN 2025		PERANGKAT DAERAH PENANGGUNG JAWAB	
							TARGET 2024	PAGU INDIKATIF (Rp)	LOKASI	SUMBER DANA	PRIORITAS		TARGET	PAGU INDIKATIF (Rp)		
											NASIONAL		DAERAH			
1	2	3	4	5	6	7	8	9	10	11	12	13	14	15	16	17
1		URUSAN PEMERINTAHAN WAJIB YANG BERKAITAN DENGAN PELAYANAN DASAR						3.488.470.000,00							3.350.586.600,00	
	1.02	URUSAN PEMERINTAHAN BIDANG KESEHATAN						3.488.470.000,00							3.350.586.600,00	
1.	1.02.01	PROGRAM PENUNJANG URUSAN PEMERINTAHAN DAERAH KABUPATENKOTA						2.859.548.000,00							2.909.548.000,00	PUSAT KESEHATAN MASYARAKAT GODEAN II
			Prosentase Pemenuhan Kebutuhan Administrasi Perkantoran (%)				100									
			Persentase pemenuhan layanan sarana dan prasarana kerja (%)				100									
			Persentase capaian Standar Pelayanan Minimal RS bagian Tata Usaha (%)				100									
			Persentase capaian Standar Pelayanan Minimal RS bagian keuangan dan aset (%)				83									
			Persentase capaian Standar Pelayanan Minimal RS bagian perencanaan dan pengembangan (%)				70									
			Persentase capaian Indikator SPM-RS Bagian Tata Usaha (RSUD Prambanun) (%)				96									
	1.02.01.2.02	Administrasi Keuangan Perangkat Daerah						1.459.548.000,00							1.459.548.000,00	PUSAT KESEHATAN MASYARAKAT GODEAN II
			Persentase dokumen laporan keuangan disampaikan tepat waktu (%)				100		(Puskesmas Godean 2, KAB. SLEMAN)					100		
	1.02.01.2.02.0001	Penyediaan Gaji dan Tunjangan ASN						1.403.928.000,00			Meningkatkan Sumber Daya Manusia Yang Berkualitas Dan Berdaya Saing	Meningkatkan Kualitas Kesehatan			1.403.928.000,00	PUSAT KESEHATAN MASYARAKAT GODEAN II
			Jumlah Orang yang Menerima Gaji dan Tunjangan ASN (Orang/bulan)		36,00	36,00	37,00		(Seluruh Kelurahan, Sidokarto, Kec. Godean)					38,00		
			Belanja Iuran Jaminan Kesehatan ASN (Orang)				37	62.635.880,00	(SIDOKARTO GODEAN, Sidokarto, Kec. Godean)	PENDAPATAN ASLU DAERAH (PAD)			pegawai ASN			
			Tambahan Penghasilan berdasarkan Beban Kerja ASN (Orang)				37	529.130.000,00	(SIDOKARTO GODEAN, Sidokarto, Kec. Godean)	PENDAPATAN ASLU DAERAH (PAD)			ASN di puskesmas godean 2			
			Tambahan Penghasilan berdasarkan Prestasi Kerja ASN (Orang)				37	812.162.120,00	(SIDOKARTO GODEAN, Sidokarto, Kec. Godean)	PENDAPATAN ASLU DAERAH (PAD)			asn di puskesmas godean 2			
	1.02.01.2.02.0003	Relaksanaan Penatausahaan dan Pengujian/Verifikasi Keuangan SKPD						55.620.000,00							55.620.000,00	PUSAT KESEHATAN MASYARAKAT GODEAN II
			Jumlah Dokumen Penatausahaan dan Pengujian/Verifikasi Keuangan SKPD (Dokumen)		7,00	7,00	7,00		(Seluruh Kelurahan Sidokarto, Sidokarto, Kec. Godean)					7,00		
			Belanja honorarium (Dokumen)				6	49.620.000,00	(PUSKESMAS GODEAN 2, Sidokarto, Kec. Godean)	PENDAPATAN ASLU DAERAH (PAD)			honorarium pengelolaan keuangan			
			Belanja Jasa Pengelolaan BMD (Dokumen)				1	6.000.000,00	(SIDOKARTO GODEAN, Sidokarto, Kec. Godean)	PENDAPATAN ASLU DAERAH (PAD)			bendahara barang			
	1.02.01.2.10	Peningkatan Pelayanan BLUD						1.400.000.000,00							1.450.000.000,00	PUSAT KESEHATAN MASYARAKAT GODEAN II
			Persentase pemenuhan peningkatan pelayanan dan pendukung pelayanan (Unit Kerja)				1		(Seluruh Kelurahan, Sidokarto, Kec. Godean)					1		
			Persentase pemenuhan Standar Pelayanan Minimal RS di bawah ampunan bagian Tata Usaha yang mencapai target (%)				96		(Puskesmas Godean II, KAB. SLEMAN)					97		

NO	KODE	URUSAN/BIDANG URUSAN/PROGRAM/KEGIATAN/ SUB KEGIATAN	INDIKATOR PROGRAM/KEGIATAN/SUB KEGIATAN	Target Akhir Periode Rencana OPD	REALISASI CAPAIAN RENYA OPD TAHUN 2022	PRAKIRAAN CAPAIAN TARGET RENYA OPD TAHUN 2023	CAPAIAN KINERJA DAN KERANGKA PENDANAAN					KELOMPOK SASARAN	PRAKIRAAN MAJU RENCANA TAHUN 2025		PERANGKAT DAERAH PENANGGUNG JAWAB	
							TARGET 2024	PAGU INDIKATIF (Rp)	LOKASI	SUMBER DANA	PRIORITAS		TARGET	PAGU INDIKATIF (Rp)		
											NASIONAL					DAERAH
1	2	3	4	5	6	7	8	9	10	11	12	13	14	15	16	17
			Persentase pemenuhan Standar Pelayanan Minimal RS di bawah ampunan Bidang Pelayanan Medis & Mutu (%)				79,90		(Puskesmas Godean II, KAB. SLEMAN)					80		
			Persentase pemenuhan Standar Pelayanan Minimal RS di bawah ampunan Bagian Keuangan dan Aset mencapai target (%)				90		(Puskesmas Godean II, KAB. SLEMAN)					95		
			Persentase pemenuhan Standar Pelayanan Minimal RS di bawah ampunan Bidang Keperawatan & Pelayanan Penunjang (%)				73		(Puskesmas Godean II, KAB. SLEMAN)					76		
			Persentase pemenuhan Standar Pelayanan Minimal RS di bawah ampunan bagian Perencanaan dan Pengembangan mencapai target (%)				75		(Puskesmas Godean II, KAB. SLEMAN)					75		
			Persentase pemenuhan Standar Pelayanan Minimal RS di bawah ampunan Bidang Sarana & IT (%)				83		(Puskesmas Godean II, KAB. SLEMAN)					84		
			Persentase capaian indikator SPM-RS Bagian Tata Usaha (%)				100		(Puskesmas Godean II, KAB. SLEMAN)					100		
			Persentase Kepuasan Pelayanan Medis dan Keperawatan (%)				100		(Puskesmas Godean II, KAB. SLEMAN)					100		
	1.02.01.2.10.0001	Pelayanan dan Penunjang Pelayanan BLUD						1.400.000.000,00							1.450.000.000,00	PUSAT KESEHATAN MASYARAKAT GODEAN II
			Jumlah BLUD yang Menyediakan Pelayanan dan Penunjang Pelayanan (Unit Kerja)	1,00	1,00	1,00			(Seluruh Kelurahan, Sidokarto, Kec. Godean)					1,00		
			belanja barang dan jasa blud (Unit)				1	839.950.000,00	(SIDOKARTO GODEAN, Sidokarto, Kec. Godean)	PENDAPATAN ASLI DAERAH (PAD)			barang dan jasa blud			
			belanja pegawai (Unit)				1	425.000.000,00	(sidokarto godean, Sidokarto, Kec. Godean)	PENDAPATAN ASLI DAERAH (PAD)			belanja pegawai blud			
			modal blud (Unit)				1	135.050.000,00	(SIDOKARTO GODEAN, Sidokarto, Kec. Godean)	PENDAPATAN ASLI DAERAH (PAD)			modal blud PUSKESMAS			
2	1.02.02	PROGRAM PEMENUHAN UPAYA KESEHATAN PERORANGAN DAN UPAYA KESEHATAN MASYARAKAT						621.322.000,00							441.038.600,00	PUSAT KESEHATAN MASYARAKAT GODEAN II
			Cakupan standar pelayanan minimal urusan kesehatan bidang Kesehatan Masyarakat (%)				100						modal blud PUSKESMAS			
			Persentase Pemenuhan Sarana, Prasarana, Alat Kesehatan (SPA) sesuai standart pusat &60% (%)				84,42						modal blud PUSKESMAS			
			Persentase cakupan pelayanan Sman Emergency Services (SES) (%)				100						modal blud PUSKESMAS			
			Cakupan kepesertaan Jaminan Kesehatan Nasional (JKN) (%)				93						modal blud PUSKESMAS			
			Angka kesembuhan TB (Success Rate) (%)				47						modal blud PUSKESMAS			
			Cakupan standar pelayanan minimal urusan kesehatan bidang Pencegahan dan Pengendalian Penyakit (%)				100						modal blud PUSKESMAS			
			Rasio daya tampung RS terhadap jumlah penduduk (Rasio)				2,80						modal blud PUSKESMAS			
			Angka penemuan penderita TB Case Detection Rate (CDR) (%)				47						modal blud PUSKESMAS			
			Rerata Indeks Kepuasan layanan medis dan Indikator Mutu RS yang tercapai (Indeks)				82						modal blud PUSKESMAS			



NO	KODE	URUSAN/BIDANG URUSAN/PROGRAM/KEGIATAN/ SUB KEGIATAN	INDIKATOR PROGRAM/KEGIATAN/SUB KEGIATAN	Target Akhir Periode Renstra OPD	REALISASI CAPAIAN RENUJA OPD TAHUN 2022	PRAKIRAAN CAPAIAN TARGET RENUJA OPD TAHUN 2023	CAPAIAN KINERJA DAN KERANGKA PENDANAAN						KELOMPOK SASARAN	PRAKIRAAN MAJU RENCANA TAHUN 2025		PERANGKAT DAERAH PENANGGUNG JAWAB	
							TARGET 2024	PAGU INDIKATIF (Rp)	LOKASI	SUMBER DANA	PRIORITAS			TARGET	PAGU INDIKATIF (Rp)		
											NASIONAL	DAERAH					
1	2	3	4	5	6	7	8	9	10	11	12	13	14	15	16	17	
			<i>Rerata Pencapaian mutu asuhan keperawatan baik dan Indeks Kepuasan Layanan Penunjang (%)</i> <i>Rerata Pemenuhan sarana pelayanan kesehatan dan Pemenuhan jenis SIM RS (%)</i> <i>Indeks Kepuasan Pelayanan Medis dan Keperawatan (Indeks)</i> <i>Indeks Kepuasan Pelayanan Penunjang dan pemenuhan sarana rumah sakit berdasarkan data ASPAK (Indeks)</i> <i>Persentase pemenuhan indikator mutu rumah sakit dan pelaksanaan SIM-RS terintegrasi di unit pelayanan (%)</i>				85						modal blod PUSKESMAS				
							81,5						modal blod PUSKESMAS				
							86,08						modal blod PUSKESMAS				
							81,60						modal blod PUSKESMAS				
							91,05						modal blod PUSKESMAS				
	1.02.02.2.01	Penyediaan Fasilitas Pelayanan Kesehatan untuk UKM dan UKP Kewenangan Daerah Kabupaten/Kota	Cakupan sarana, prasarana dan alat kesehatan sesuai standar (%)					3.984.400,00									PUSAT KESEHATAN MASYARAKAT GODEAN II
	1.02.02.2.01.0024	Pengelolaan Pelayanan Kesehatan Dasar Melalui Pendekatan Keluarga	Jumlah Keluarga yang Sudah Dikunjungi dan Diintervensi Masalah kesehatannya oleh Tenaga Kesehatan Puskesmas (Keluarga) Intervensi PIS PK (Orang)		0	0		3.984.400,00									PUSAT KESEHATAN MASYARAKAT GODEAN II
							1.799	3.984.400,00	wilayah kerja puskesmas godean 2, Sidokarto, Kec. Godean	PENDAPATAN ASLI DAERAH (PAD)			wilayah kerja puskesmas godean 2				
	1.02.02.2.02	Penyediaan Layanan Kesehatan untuk UKM dan UKP Rujukan Tingkat Daerah Kabupaten/Kota	Cakupan pelayanan SPM sesuai standar (%)					617.337.600,00									PUSAT KESEHATAN MASYARAKAT GODEAN II
			Tercapainya Pelayanan kesehatan rumah sakit yang terakreditasi PARIPURNA (%)														
	1.02.02.2.02.0001	Pengelolaan Pelayanan Kesehatan Ibu Hamil	Jumlah Ibu Hamil yang Mendapatkan Pelayanan Kesehatan Sesuai Standar (Orang)		447,00	447,00	447,00	43.149.800,00	(Seluruh Kelurahan, Sidokarto, Kec. Godean)						447,00	44.855.800,00	PUSAT KESEHATAN MASYARAKAT GODEAN II
			Belanja Barang dan Jasa Kegiatan Sigap Manis Manja (Orang)				447	31.549.800,00	(wilayah kerja puskesmas godean 2, Sidokarto, Kec. Godean)	PENDAPATAN ASLI DAERAH (PAD)			Kegiatan Sigap Manis Manja, inovasi puskesmas godean 2 untuk ibu hamil				
			Belanja barang dan jasa Kunjungan Bumil KEK (Orang)				447	1.950.000,00	(wilayah kerja puskesmas godean 2, Sidokarto, Kec. Godean)	PENDAPATAN ASLI DAERAH (PAD)			Kunjungan Bumil KEK di wilayah kerja puskesmas godean 2				
			Belanja Barang dan jasa Kunjungan Bumil Risti (Orang)				447	1.950.000,00	(wilayah kerja puskesmas godean 2, Sidokarto, Kec. Godean)	PENDAPATAN ASLI DAERAH (PAD)			kunjungan bumil risti di wilayah kerja puskesmas godean 2				
			Belanja Barang dan Jasa Pertemuan PWS KIA (Orang)				447	7.700.000,00	(wilayah kerja puskesmas godean 2, Sidokarto, Kec. Godean)	PENDAPATAN ASLI DAERAH (PAD)			pertemuan pws kia di wilayah kerja puskesmas godean 2				
	1.02.02.2.02.0002	Pengelolaan Pelayanan Kesehatan Ibu Bersalin	Jumlah Ibu Bersalin yang Mendapatkan Pelayanan Kesehatan Sesuai Standar (Orang)		426,00	426,00	426,00	6.420.000,00	(Seluruh Kelurahan, Sidokarto, Kec. Godean)						426,00	7.980.000,00	PUSAT KESEHATAN MASYARAKAT GODEAN II
			Belanja Barang dan Jasa Kunjungan Rumah Pelayanan Ibu Nifas/ibu bersalin (Orang)				426	1.560.000,00	(wilayah kerja puskesmas godean 2, Sidokarto, Kec. Godean)	PENDAPATAN ASLI DAERAH (PAD)			ibu bersalin di wilayah kerja puskesmas godean 2				

NO	KODE	URUSAN/BIDANG URUSAN/PROGRAM/KEGIATAN/ SUB KEGIATAN	INDIKATOR PROGRAM/KEGIATAN/SUB KEGIATAN	Target Akhir Periode Renstra OPD	REALISASI CAPAIAN RENJA OPD TAHUN 2022	PRAKIRAAN CAPAIAN TARGET RENJA OPD TAHUN 2023	CAPAIAN KINERJA DAN KERANGKA PENDANAAN					KELOMPOK SASARAN	PRAKIRAAN MAJU RENCANA TAHUN 2026		PERANGKAT DAERAH PENANGGUNG JAWAB				
							TARGET 2024	PAGU INDIKATIF (Rp)	LOKASI	SUMBER DANA	PRIORITAS		TARGET	PAGU INDIKATIF (Rp)					
											NASIONAL					DAERAH			
1	2	3	4	5	6	7	8	9	10	11	12	13	14	15	16	17			
1.02.02.2.02.0003	Pengelolaan Pelayanan Kesehatan Bayi Baru Lahir		Belanja Barang dan Jasa Pelaksanaan Kelas Ibu Bayi (Orang)				426	4.860.000,00	(wilayah kerja puskesmas godean 2, Sidokarto, Kec. Godean)	PENDAPATAN ASLI DAERAH (PAD)			ibu dan bayi di wilayah kerja puskesmas godean 2						
			Jumlah Bayi Baru Lahir yang Mendapatkan Pelayanan Kesehatan Sesuai Standar (Orang)		405,00	405,00	405,00		9.650.000,00	(Seluruh Kelurahan, Sidokarto, Kec. Godean)				ibu dan bayi di wilayah kerja puskesmas godean 2		9.650.000,00	PUSAT KESEHATAN MASYARAKAT GODEAN II		
			Belanja Barang dan Jasa Kunjungan Bayi Berat Lahir Rendah (BBLR) (Orang)					405	1.950.000,00	(wilayah kerja puskesmas, Sidokarto, Kec. Godean)	PENDAPATAN ASLI DAERAH (PAD)				ibu dan bayi di wilayah kerja puskesmas godean 2	405,00			
			Belanja Barang dan Jasa Pendaftaran Bayi (Orang)					405	7.700.000,00	(puskesmas godean 2, Sidokarto, Kec. Godean)	PENDAPATAN ASLI DAERAH (PAD)				bayi di wilayah kerja puskesmas				
1.02.02.2.02.0004	Pengelolaan Pelayanan Kesehatan Balita		Jumlah Balita yang Mendapatkan Pelayanan Kesehatan Sesuai Standar (Orang)		2122,00	2122,00	2122,00		21.540.000,00	(Seluruh Sidokarto, Sidokarto, Kec. Godean)			bayi di wilayah kerja puskesmas		22.000.000,00	PUSAT KESEHATAN MASYARAKAT GODEAN II			
			Belanja Barang dan Jasa Pelaksanaan Evaluasi Pelaksanaan SDIDTK Paud/TK (Orang)					2.122	2.730.000,00	(wilayah kerja puskesmas godean 2, Sidokarto, Kec. Godean)	PENDAPATAN ASLI DAERAH (PAD)				paud dan tk di wilayah kerja puskesmas godean 2				
			Belanja Barang dan Jasa Pelaksanaan Koordinasi Guru SDIDTK Paud/TK (Orang)					2.730,000	2.730.000,00	(wilayah kerja puskesmas godean 2, Sidokarto, Kec. Godean)	PENDAPATAN ASLI DAERAH (PAD)				paud dan tk di wilayah kerja puskesmas godean 2				
			Belanja Barang dan Jasa Pelaksanaan SDIDTK Posyandu (Orang)					2.122	4.465.000,00	(wilayah kerja puskesmas godean 2, Sidokarto, Kec. Godean)	PENDAPATAN ASLI DAERAH (PAD)				posyandu di wilayah kerja puskesmas godean 2				
			Belanja Barang dan Jasa Pemantauan Pemantauan Pertumbuhan Balita di Posyandu (Orang)					2.122	780.000,00	(wilayah kerja puskesmas godean 2, Sidokarto, Kec. Godean)	PENDAPATAN ASLI DAERAH (PAD)				posyandu di wilayah kerja puskesmas				
			Belanja Barang dan Jasa Penyelenggaraan Evaluasi Pelaksanaan SDIDTK Posyandu (Orang)					2.122	3.850.000,00	(wilayah kerja puskesmas, Sidokarto, Kec. Godean)	PENDAPATAN ASLI DAERAH (PAD)				posyandu di wilayah kerja puskesmas godean 2				
			Belanja Barang dan Jasa Penyelenggaraan Refresing Kader SDIDTK Posyandu (Orang)					2.122	3.850.000,00	(wilayah kerja puskesmas godean 2, Sidokarto, Kec. Godean)	PENDAPATAN ASLI DAERAH (PAD)				posyandu di wilayah kerja puskesmas				
			Belanja Barang dan Jasa Penyelenggaraan Refresing Kader SDIDTK Posyandu (Orang)					2.122	3.135.000,00	(wilayah kerja puskesmas godean 2, Sidokarto, Kec. Godean)	PENDAPATAN ASLI DAERAH (PAD)				paud dan tk di wilayah kerja puskesmas godean 2				
			1.02.02.2.02.0005	Pengelolaan Pelayanan Kesehatan pada Usia Pendidikan Dasar		Jumlah Anak Usia Pendidikan Dasar yang Mendapatkan Pelayanan Kesehatan Sesuai Standar (Orang)		2762,00	2762,00	2762,00		26.800.000,00	(Seluruh Kelurahan, Sidokarto, Kec. Godean)			paud dan tk di wilayah kerja puskesmas godean 2		15.750.000,00	PUSAT KESEHATAN MASYARAKAT GODEAN II
						Belanja Barang dan Jasa Evaluasi Skrining kesehatan disekolah (Orang)					2.762	1.670.000,00	(wilayah kerja puskesmas godean 2, Sidokarto, Kec. Godean)	PENDAPATAN ASLI DAERAH (PAD)				sd di wilayah kerja puskesmas godean 2	
Belanja Barang dan Jasa Pelaksanaan Skrining Kesehatan disekolah (Orang)								2.762	11.400.000,00	(wilayah kerja puskesmas godean 2, Sidokarto, Kec. Godean)	PENDAPATAN ASLI DAERAH (PAD)				sd di wilayah kerja puskesmas godean 2				
Belanja Barang dan Jasa Pelatihan Dokter Kecil (Orang)								2.762	4.500.000,00	(wilayah kerja puskesmas godean 2, Sidokarto, Kec. Godean)	PENDAPATAN ASLI DAERAH (PAD)				sd di wilayah kerja puskesmas				
Belanja Barang dan Jasa Penyuluhan Kesehatan Gigi dan mulut disekolah (Orang)								2.762	7.560.000,00	(wilayah kerja puskesmas godean 2, Sidokarto, Kec. Godean)	PENDAPATAN ASLI DAERAH (PAD)				sd di wilayah kerja puskesmas godean 2				
Belanja Barang dan Jasa Pespapan Pelaksanaan Skrining kesehatan disekolah (Orang)								2.762	1.670.000,00	(wilayah kerja puskesmas godean 2, Sidokarto, Kec. Godean)	PENDAPATAN ASLI DAERAH (PAD)				sd di wilayah kerja puskesmas godean 2				
1.02.02.2.02.0006	Pengelolaan Pelayanan Kesehatan pada Usia Produktif						109.080.000,00						sd di wilayah kerja puskesmas godean 2		13.000.000,00	PUSAT KESEHATAN MASYARAKAT GODEAN II			



NO	KODE	URUSAN/BIDANG URUSAN/PROGRAM/KEGIATAN/ SUB KEGIATAN	INDIKATOR PROGRAM/KEGIATAN/SUB KEGIATAN	Target Akhir Periode Renstra OPD	REALISASI CAPAIAN RENUA OPD TAHUN 2022	PRAKIRAAN CAPAIAN TARGET RENUA OPD TAHUN 2023	CAPAIAN KINERJA DAN KERANGKA PENDANAAN					KELOMPOK SASARAN	PRAKIRAAN MAJU RENCANA TAHUN 2025		PERANGKAT DAERAH PENANGGUNG JAWAB				
							TARGET 2024	PAGU INDIKATIF (Rp)	LOKASI	SUMBER DANA	PRIORITAS		TARGET	PAGU INDIKATIF (Rp)					
											NASIONAL					DAERAH			
1	2	3	4	5	6	7	8	9	10	11	12	13	14	15	16	17			
1.02.02.2.02.0007		Pengelolaan Pelayanan Kesehatan pada Usia Lanjut	Jumlah Penduduk Usia Produktif yang Mendapatkan Pelayanan Kesehatan Sesuai Standar (Orang)		16518.00	16518.00	16518.00			(Seluruh Kelurahan, Sidokarto, Kec. Godean)				sd di wilayah kerja puskesmas godean 2	16518.00				
			Pelatihan Kader kesehatan Remaja (Orang)				16.518	3.600.000.00	(wilayah kerja puskesmas Sidokarto, Kec. Godean)	PENDAPATAN ASLI DAERAH (PAD)					usia produktif di wilayah kerja puskesmas				
			Pembinaan Kesehatan Reproduksi bagi Caten (Orang)				16.518	8.800.000.00	(wilayah kerja puskesmas godean 2, Sidokarto, Kec. Godean)	PENDAPATAN ASLI DAERAH (PAD)					wilayah kerja puskesmas				
			Pendampingan Posyandu remaja (Orang)				16.518	1.800.000.00	(wilayah kerja puskesmas Sidokarto, Kec. Godean)	PENDAPATAN ASLI DAERAH (PAD)						remaja di wilayah kerja puskesmas			
			Pendataan PUS (Orang)				16.518	3.850.000.00	(wilayah kerja puskesmas godean 2, Sidokarto, Kec. Godean)	PENDAPATAN ASLI DAERAH (PAD)						usia produktif di wilayah kerja puskesmas			
			Penyuluhan IVA (Orang)				16.518	5.400.000.00	(wilayah kerja puskesmas Sidokarto, Kec. Godean)	PENDAPATAN ASLI DAERAH (PAD)						usia produktif di wilayah kerja puskesmas			
			Penyuluhan KB dan Kesprio (Orang)				16.518	5.400.000.00	(wilayah kerja puskesmas godean 2, Sidokarto, Kec. Godean)	PENDAPATAN ASLI DAERAH (PAD)						usia produktif di wilayah kerja puskesmas			
			Pertemuan PWS KB (Orang)				16.518	4.330.000.00	(wilayah kerja puskesmas godean 2, Sidokarto, Kec. Godean)	PENDAPATAN ASLI DAERAH (PAD)						pus di wilayah puskesmas godean 2			
			Posbindu Kit (Paket)						2	17.760.000.00	(Puskesmas Godean II (Sidokarto, Sidoarum), Godean)	PENDAPATAN ASLI DAERAH (PAD)				Masyarakat			
			Posbindu Kit (Paket)						5	44.400.000.00	(Kleban VII, Kilwanan IX, Sangonan XI, Kemirsewu XII, Dongkelan XIII, Sidorejo, Kec. Godean)	PENDAPATAN ASLI DAERAH (PAD)				Masyarakat			
			Sosialisasi dan Pelaksanaan Pos Pembinaan Terpadu (Posbindu) (Paket)						1	13.740.000.00	(Kalurahan Sidokarto, Sidokarto, Kec. Godean)	PENDAPATAN ASLI DAERAH (PAD)				Masyarakat			
											34.860.000.00					Masyarakat		22.770.000.00	PUSAT KESEHATAN MASYARAKAT GODEAN II
			1.02.02.2.02.0008		Pengelolaan Pelayanan Kesehatan Penderita Hipertensi	Jumlah Penduduk Usia Lanjut yang Mendapatkan Pelayanan Kesehatan Sesuai Standar (Orang)		3606.00	3606.00	3606.00			(Seluruh Kelurahan, Sidokarto, Kec. Godean)				Masyarakat	3606.00	
Bimtek Posyandu Lansia Terintegrasi (Kelompok)							1	11.750.000.00	(Puskesmas Godean II, Godean, Godean)	PENDAPATAN ASLI DAERAH (PAD)					Masyarakat				
Evaluasi Kegiatan Posyandu lansia (Orang)							3.606	3.850.000.00	(wilayah kerja puskesmas Sidokarto, Kec. Godean)	PENDAPATAN ASLI DAERAH (PAD)					usia wilayah kerja puskesmas				
Gathering Lansia (Orang)							3.606	6.510.000.00	(wilayah kerja puskesmas godean 2, Sidokarto, Kec. Godean)	PENDAPATAN ASLI DAERAH (PAD)					lansia di wilayah kerja puskesmas godean 2				
Pendataan Usia Lanjut (Orang)							3.606	3.850.000.00	(wilayah kerja puskesmas godean 2, Sidokarto, Kec. Godean)	PENDAPATAN ASLI DAERAH (PAD)					lansia di wilayah kerja puskesmas godean 2				
Penyuluhan Kesehatan Usia Lanjut (Orang)							3.606	3.750.000.00	(wilayah kerja puskesmas Sidokarto, Kec. Godean)	PENDAPATAN ASLI DAERAH (PAD)					usia di wilayah kerja puskesmas				
Rehresing Kader Lansia (Orang)							3.606	3.850.000.00	(wilayah kerja puskesmas godean 2, Sidokarto, Kec. Godean)	PENDAPATAN ASLI DAERAH (PAD)					lansia wilayah kerja puskesmas godean 2				
Skreening Lansia (Orang)							3.606	1.300.000.00	(wilayah kerja puskesmas godean 2, Sidokarto, Kec. Godean)	PENDAPATAN ASLI DAERAH (PAD)					lansia wilayah kerja puskesmas godean 2				
											16.015.000.00					lansia wilayah kerja puskesmas godean 2		18.900.000.00	PUSAT KESEHATAN MASYARAKAT GODEAN II
																lansia wilayah kerja puskesmas godean 2	1811.00		
			Jumlah Penderita Hipertensi yang Mendapatkan Pelayanan Kesehatan Sesuai Standar (Orang)		1811.00	1811.00	1811.00			(Seluruh kalurahan, Sidokarto, Kec. Godean)				lansia wilayah kerja puskesmas godean 2					
			Penyuluhan Hipertensi (Orang)				1.811	5.400.000.00	(wilayah kerja puskesmas godean 2, Sidokarto, Kec. Godean)	PENDAPATAN ASLI DAERAH (PAD)				masyarakat di wilayah kerja puskesmas godean 2					





NO	KODE	URUSAN/BIDANG URUSAN/PROGRAM/KEGIATAN/ SUB KEGIATAN	INDIKATOR PROGRAM/KEGIATAN/SUB KEGIATAN	Target Aidih Periode Renstra OPD	REALISASI CAPAIAN RENYA OPD TAHUN 2022	PRAKIRAAN CAPAIAN TARGET RENYA OPD TAHUN 2023	CAPAIAN KINERJA DAN KERANGKA PENDANAAN						PRAKIRAAN MAJU RENCANA TAHUN 2025		PERANGKAT DAERAH PENANGGUNG JAWAB					
							TARGET 2024	PAGU INDIKATIF (Rp)	LOKASI	SUMBER DANA	PRIORITAS		KELOMPOK SASARAN	TARGET		PAGU INDIKATIF (Rp)				
											NASIONAL	DAERAH								
1	2	3	4	5	6	7	8	9	10	11	12	13	14	15	16	17				
1.02.02.2.02.0012		Pengelolaan Pelayanan Kesehatan Orang dengan Risiko Terteksi HIV	Penyuluhan TB (Orang)				160	10.800.000,00	(wilayah kerja puskesmas godean 2, Sidokarto, Kec. Godean)	PENDAPATAN ASLI DAERAH (PAD)			wilayah kerja puskesmas godean 2							
			Pertemuan PMO (Orang)				160	2.200.000,00	(wilayah kerja puskesmas godean 2, Sidokarto, Kec. Godean)	PENDAPATAN ASLI DAERAH (PAD)				wilayah kerja puskesmas godean 2						
			Pertemuan Tim Dots (Orang)				160	1.200.000,00	(wilayah kerja puskesmas godean 2, Sidokarto, Kec. Godean)	PENDAPATAN ASLI DAERAH (PAD)				wilayah kerja puskesmas godean 2						
			Refresing Kader TB (Orang)				160	12.360.000,00	(wilayah kerja puskesmas godean 2, Sidokarto, Kec. Godean)	PENDAPATAN ASLI DAERAH (PAD)				wilayah kerja puskesmas godean 2						
										21.700.000,00						wilayah kerja puskesmas godean 2				
						Jumlah Orang Terduga Menderita HIV yang Mendapatkan Pelayanan Sesuai Standar (Orang)		476,00	476,00	476,00		(Seluruh Kelurahan, Sidokarto, Kec. Godean)				wilayah kerja puskesmas godean 2	476,00			
						Evaluasi Kegiatan HIV (Orang)				476	2.140.000,00	(wilayah kerja puskesmas, Sidokarto, Kec. Godean)	PENDAPATAN ASLI DAERAH (PAD)			wilayah kerja puskesmas				
						Evaluasi Program HIV dan IMS (Orang)				476	1.290.000,00	(wilayah kerja puskesmas godean 2, Sidokarto, Kec. Godean)	PENDAPATAN ASLI DAERAH (PAD)			wilayah kerja puskesmas godean 2				
						Kunjungan Penderita Beresiko HIV (Orang)				476	780.000,00	(wilayah kerja puskesmas godean 2, Sidokarto, Kec. Godean)	PENDAPATAN ASLI DAERAH (PAD)			wilayah kerja puskesmas godean 2				
						Penyuluhan HIV (Orang)				476	7.200.000,00	(wilayah kerja puskesmas, Sidokarto, Kec. Godean)	PENDAPATAN ASLI DAERAH (PAD)			wilayah kerja puskesmas				
						Pertemuan HIV (PCNIG) (Orang)				476	2.300.000,00	(wilayah kerja puskesmas godean 2, Sidokarto, Kec. Godean)	PENDAPATAN ASLI DAERAH (PAD)			wilayah kerja puskesmas godean 2				
						Pertemuan Kader HIV (Orang)				476	3.850.000,00	(wilayah kerja puskesmas godean 2, Sidokarto, Kec. Godean)	PENDAPATAN ASLI DAERAH (PAD)			wilayah kerja puskesmas godean 2				
						Pertemuan Linsek HIV (Orang)				476	2.140.000,00	(wilayah kerja puskesmas, Sidokarto, Kec. Godean)	PENDAPATAN ASLI DAERAH (PAD)			wilayah kerja puskesmas				
						Screening kelompok Resiko HIV (Orang)				476	200.000,00	(wilayah kerja puskesmas godean 2, Sidokarto, Kec. Godean)	PENDAPATAN ASLI DAERAH (PAD)			wilayah kerja puskesmas godean 2				
			Screening Kelompok Resiko HIV (Orang)				476	1.800.000,00	(wilayah kerja puskesmas godean 2, Sidokarto, Kec. Godean)	PENDAPATAN ASLI DAERAH (PAD)			wilayah kerja puskesmas godean 2							
1.02.02.2.02.0015		Pengelolaan Pelayanan Kesehatan Gizi Masyarakat						42.275.000,00					wilayah kerja puskesmas godean 2							
			Jumlah Dokumen Hasil Pengelolaan Pelayanan Kesehatan Gizi Masyarakat (Dokumen)		4,00	4,00	4,00		(Seluruh Kelurahan, Sidokarto, Kec. Godean)				wilayah kerja puskesmas godean 2	4,00						
			Bimtek Pemantauan Pertumbuhan dan Perkembangan Balita (Kelompok)				1	12.475.000,00	(Puskesmas Godean II (Sidorejo), Godean)	PENDAPATAN ASLI DAERAH (PAD)			Masyarakat							
			Evaluasi Pemberian Vit A (Dokumen)				4	7.700.000,00	(wilayah kerja puskesmas godean 2, Sidokarto, Kec. Godean)	PENDAPATAN ASLI DAERAH (PAD)			wilayah kerja puskesmas godean 2							
			Evaluasi Posyandu Balita (Dokumen)				4	3.850.000,00	(wilayah kerja puskesmas godean 2, Sidokarto, Kec. Godean)	PENDAPATAN ASLI DAERAH (PAD)			wilayah kerja puskesmas godean 2							
			Kelas Ibu Balita (Dokumen)				1	2.700.000,00	(wilayah kerja di puskesmas godean 2, Sidokarto, Kec. Godean)	PENDAPATAN ASLI DAERAH (PAD)			wilayah kerja di puskesmas godean 2							
			Pelaksanaan Kelas Ibu Baduta (Angkatan)				1	11.700.000,00	(Kalurahan Sidokarto, Sidokarto, Kec. Godean)	PENDAPATAN ASLI DAERAH (PAD)			Masyarakat							

NO	KODE	URUSAN/BIDANG URUSAN/PROGRAM/KEGIATAN/ SUB KEGIATAN	INDIKATOR PROGRAM/KEGIATAN/SUB KEGIATAN	Target Akhir Periode Renstra OPD	REALISASI CAPAIAN RENJA OPD TAHUN 2022	PRAKIRAAN CAPAIAN TARGET RENJA OPD TAHUN 2023	CAPAIAN KINERJA DAN KERANGKA PENDANAAN						KELOMPOK SASARAN	PRAKIRAAN MAJU RENCANA TAHUN 2025		PERANGKAT DAERAH PENANGGUNG JAWAB	
							TARGET 2024	PAGU INDIKATIF (Rp)	LOKASI	SUMBER DANA	PRIORITAS			TARGET	PAGU INDIKATIF (Rp)		
											NASIONAL	DAERAH					
1	2	3	4	5	6	7	8	9	10	11	12	13	14	15	16	17	
1.02.02.2.02.0018		Pengelolaan Pelayanan Promosi Kesehatan	Sosialisasi Jelita Stunting (Dokumen)				4	3.850.000,00	(wilayah kerja puskesmas godean 2, Sidokarto, Kec. Godean)	PENDAPATAN ASLI DAERAH (PAD)			wilayah kerja puskesmas godean 2			PUSAT KESEHATAN MASYARAKAT GODEAN II	
			Jumlah Dokumen Hasil Pengelolaan Pelayanan Promosi Kesehatan (Dokumen)		4.00	4.00	4.00		35.780.000,00	(Seluruh Kelurahan, Sidokarto, Kec. Godean)				wilayah kerja puskesmas godean 2	4.00		41.180.000,00
			Evaluasi kemandirian Posyandu (Dokumen)					4	3.850.000,00	(wilayah kerja puskesmas godean 2, Sidokarto, Kec. Godean)	PENDAPATAN ASLI DAERAH (PAD)			wilayah kerja puskesmas godean 2			
			Evaluasi Pemantauan PHBS Rumah Tangga (Dokumen)					4	3.850.000,00	(wilayah kerja puskesmas godean 2, Sidokarto, Kec. Godean)	PENDAPATAN ASLI DAERAH (PAD)			wilayah kerja puskesmas godean 2			
			Pendataan kemandirian Posyandu (Dokumen)					4	3.850.000,00	(wilayah kerja puskesmas godean 2, Sidokarto, Kec. Godean)	PENDAPATAN ASLI DAERAH (PAD)			wilayah kerja puskesmas godean 2			
			Refresing Kader Promkes (Dokumen)					4	3.850.000,00	(wilayah kerja puskesmas godean 2, Sidokarto, Kec. Godean)	PENDAPATAN ASLI DAERAH (PAD)			wilayah kerja puskesmas godean 2			
			Sosialisasi Gasbro (Dokumen)					4	4.980.000,00	(wilayah kerja puskesmas godean 2, Sidokarto, Kec. Godean)	PENDAPATAN ASLI DAERAH (PAD)			wilayah kerja puskesmas godean 2			
1.02.02.2.02.0019		Pengelolaan Pelayanan Kesehatan Tradisional, Akupuntur, Asuhan Mandiri, dan Tradisional Lainnya	Validasi Data PHBS Rumah Tangga (Dokumen)				4	15.400.000,00	(wilayah kerja puskesmas godean 2, Sidokarto, Kec. Godean)	PENDAPATAN ASLI DAERAH (PAD)			wilayah kerja puskesmas godean 2			PUSAT KESEHATAN MASYARAKAT GODEAN II	
			Jumlah Dokumen Hasil Pengelolaan Pelayanan Kesehatan Tradisional Akupuntur, Asuhan Mandiri dan Tradisional Lainnya (Dokumen)		1.00	1.00	1.00		11.550.000,00	(Seluruh Kelurahan, Sidokarto, Kec. Godean)				wilayah kerja puskesmas godean 2	1.00		11.550.000,00
			Pendataan Pengobat Tradisional (Dokumen)					4	3.850.000,00	(Pendataan Pengobat Tradisional, Sidokarto, Kec. Godean)	PENDAPATAN ASLI DAERAH (PAD)			wilayah kerja di puskesmas godean 2			
			Sosialisasi TOGA (Dokumen)					4	3.850.000,00	(wilayah kerja di puskesmas godean 2, Sidokarto, Kec. Godean)	PENDAPATAN ASLI DAERAH (PAD)			wilayah kerja di puskesmas godean 2			
1.02.02.2.02.0021		Pengelolaan Pelayanan Kesehatan Orang dengan Masalah Kesehatan Jwa (ODMK)	Validasi Data Pengobat Tradisional (Dokumen)				4	3.850.000,00	(wilayah kerja puskesmas godean 2, Sidokarto, Kec. Godean)	PENDAPATAN ASLI DAERAH (PAD)			wilayah kerja puskesmas godean 2			PUSAT KESEHATAN MASYARAKAT GODEAN II	
			Jumlah Orang dengan Masalah Kesehatan (ODMK) yang Mendapatkan Pelayanan Kesehatan (Orang)		120.00	120.00	120.00		19.249.800,00	(Seluruh Kelurahan, Sidokarto, Kec. Godean)				wilayah kerja puskesmas godean 2	120.00		19.249.800,00
			Follow up Pelatihan Kader Remaja Sehat Jiwa dan Peduli Kesehatan Reproduksi (Orang)					120	2.025.000,00	(wilayah kerja puskesmas godean 2, Sidokarto, Kec. Godean)	PENDAPATAN ASLI DAERAH (PAD)			wilayah kerja puskesmas godean 2			
			Kampanye Kesadaran Sekolah dan remaja sehat jiwa (Orang)					120	14.074.800,00	(wilayah kerja puskesmas godean 2, Sidokarto, Kec. Godean)	PENDAPATAN ASLI DAERAH (PAD)			wilayah kerja puskesmas godean 2			
1.02.02.2.02.0025		Pelayanan Kesehatan Penyakit Menular dan Tidak Menular	Pelatihan Kader Remaja Sehat Jiwa dan Peduli Kesehatan Reproduksi (Orang)				120	3.150.000,00	(wilayah kerja puskesmas godean 2, Sidokarto, Kec. Godean)	PENDAPATAN ASLI DAERAH (PAD)			wilayah kerja puskesmas godean 2			PUSAT KESEHATAN MASYARAKAT GODEAN II	
			Jumlah Dokumen Hasil Pelayanan Kesehatan Penyakit Menular dan Tidak Menular (Dokumen)		2.00	2.00	2.00		40.590.000,00	(Seluruh Kelurahan, Sidokarto, Kec. Godean)				wilayah kerja puskesmas godean 2	2.00		41.370.000,00
			Evaluasi Kader Pendamping Jumanik (Dokumen)					2	5.040.000,00	(wilayah kerja puskesmas godean 2, Sidokarto, Kec. Godean)	PENDAPATAN ASLI DAERAH (PAD)			wilayah kerja puskesmas godean 2			



NO	KODE	URUSAN/BIDANG URUSAN/PROGRAM/KEGIATAN/ SUB KEGIATAN	INDIKATOR PROGRAM/KEGIATAN/SUB KEGIATAN	Target Akhir Periode Renstra OPD	REALISASI CAPAIAN REJENJA OPD TAHUN 2022	PRAKRAAN CAPAIAN TARGET REJENJA OPD TAHUN 2023	CAPAIAN KINERJA DAN KERANGKA PENDANAAN						KELOMPOK SASARAN	PRAKRAAN MAJU RENCANA TAHUN 2025		PERANGKAT DAERAH PENANGGUNG JAWAB	
							TARGET 2024	PAGU INDIKATIF (Rp)	LOKASI	SUMBER DANA	PRIORITAS			TARGET	PAGU INDIKATIF (Rp)		
											NASIONAL	DAERAH					
1	2	3	4	5	6	7	8	9	10	11	12	13	14	15	16	17	
1.02.02.2.02.0034		Operasional Pelayanan Fasilitas Kesehatan Lainnya	Evaluasi Posbindu (Dokumen)				2	1.450.000,00	(wilayah kerja puskesmas godean 2, Sidokarto, Kec. Godean)	PENDAPATAN ASLI DAERAH (PAD)			wilayah kerja puskesmas godean 2				
			Gathering Jumanik Cilik (Dokumen)				2	19.500.000,00	(wilayah kerja puskesmas godean 2, Sidokarto, Kec. Godean)	PENDAPATAN ASLI DAERAH (PAD)			wilayah kerja puskesmas godean 2				
			Pembinaan Komunitas Jumanik (Dokumen)				2	11.700.000,00	(wilayah kerja puskesmas godean 2, Sidokarto, Kec. Godean)	PENDAPATAN ASLI DAERAH (PAD)			wilayah kerja puskesmas godean 2				
			Validasi Data Posbindu (Dokumen)				2	2.900.000,00	(wilayah kerja puskesmas godean 2, Sidokarto, Kec. Godean)	PENDAPATAN ASLI DAERAH (PAD)			wilayah kerja puskesmas godean 2				
								57.408.000,00					wilayah kerja puskesmas godean 2		57.408.000,00	PUSAT KESEHATAN MASYARAKAT GODEAN II	
1.02.02.2.02.0040		Pengelolaan pelayanan kesehatan orang dengan Tuberkulosis	Jumlah Dokumen Operasional Pelayanan Fasilitas Kesehatan Lainnya (Dokumen)		1.00	1.00	1.00		(Seluruh Kelurahan, Sidokarto, Kec. Godean)				wilayah kerja puskesmas godean 2	1.00			
			Honor Tenaga Kesehatan (Dokumen)				1	55.200.000,00	(puskesmas godean 2, Sidokarto, Kec. Godean)	PENDAPATAN ASLI DAERAH (PAD)			puskesmas godean 2				
			Honor Tenaga Kesehatan ex BCK (Dokumen)				1	2.208.000,00	(puskesmas godean 2, Sidokarto, Kec. Godean)	PENDAPATAN ASLI DAERAH (PAD)			puskesmas godean 2				
								1.560.000,00					puskesmas godean 2		1.560.000,00	PUSAT KESEHATAN MASYARAKAT GODEAN II	
1.02.02.2.02.0041		Pengelolaan pelayanan kesehatan orang dengan HIV (ODHIV)	Jumlah orang dengan Tuberkulosis yang mendapatkan pelayanan kesehatan sesuai standar (Orang)		160.00	160.00	160.00		(Seluruh Kelurahan, Sidokarto, Kec. Godean)				puskesmas godean 2	160.00			
			Kunjungan Rumah Penderita TB (Orang)				160	1.560.000,00	(wilayah kerja puskesmas godean 2, Sidokarto, Kec. Godean)	PENDAPATAN ASLI DAERAH (PAD)			wilayah kerja puskesmas godean 2				
								780.000,00					wilayah kerja puskesmas godean 2		780.000,00	PUSAT KESEHATAN MASYARAKAT GODEAN II	
1.02.02.2.02.0042		Pengelolaan pelayanan kesehatan Malaria	Jumlah orang dengan HIV (ODHIV) yang mendapatkan pelayanan kesehatan sesuai standar (Orang)		476.00	476.00	476.00		(Seluruh Kelurahan, Sidokarto, Kec. Godean)				wilayah kerja puskesmas godean 2	476.00			
			Kunjungan Rumah Penderita HIV (Orang)				476	780.000,00	(wilayah kerja puskesmas godean 2, Sidokarto, Kec. Godean)	PENDAPATAN ASLI DAERAH (PAD)			wilayah kerja puskesmas godean 2				
								780.000,00					wilayah kerja puskesmas godean 2		780.000,00	PUSAT KESEHATAN MASYARAKAT GODEAN II	
3.	1.02.05	PROGRAM PEMBERDAYAAN MASYARAKAT BIDANG KESEHATAN	Jumlah orang yang mendapatkan pelayanan kesehatan malaria (Orang)		100.00	100.00	100.00		(Seluruh Kelurahan, Sidokarto, Kec. Godean)				wilayah kerja puskesmas godean 2	100.00			
			PE Kasus Malaria (Orang)				100	780.000,00	(wilayah kerja puskesmas godean 2, Sidokarto, Kec. Godean)	PENDAPATAN ASLI DAERAH (PAD)			wilayah kerja puskesmas godean 2				
			Penyuluhan malaria (Orang)				100	4.500.000,00	(wilayah kerja puskesmas godean 2, Sidokarto, Kec. Godean)	PENDAPATAN ASLI DAERAH (PAD)			wilayah kerja puskesmas godean 2				
								5.280.000,00					wilayah kerja puskesmas godean 2		780.000,00	PUSAT KESEHATAN MASYARAKAT GODEAN II	
								7.600.000,00					wilayah kerja puskesmas godean 2			PUSAT KESEHATAN MASYARAKAT GODEAN II	
			Presentase Rumah Tangga (RT) yang tidak merokok di dalam rumah (%)				67						wilayah kerja puskesmas godean 2				
			Persentase bayi ASI Eksklusif (%)				85						wilayah kerja puskesmas godean 2				
			Presentase Edukasi Gerakan Masyarakat Hidup Sehat (GERMAS) pada rumah tangga (RT) (%)				85,8						wilayah kerja puskesmas godean 2				
1.02.05.2.01		Advokasi, Pemberdayaan, Kemitraan, Peningkatan Peran serta Masyarakat dan Lintas Sektor Tingkat Daerah Kabupaten/Kota						7.600.000,00								PUSAT KESEHATAN MASYARAKAT GODEAN II	

NO	KODE	URUSAN/BIDANG URUSAN/PROGRAM/KEGIATAN/ SUB KEGIATAN	INDIKATOR PROGRAM/KEGIATAN/SUB KEGIATAN	Target Aidhr Periode Renstra OPD	REALISASI CAPAIAN RENYA OPD TAHUN 2022	PRAKIRAAN CAPAIAN TARGET RENYA OPD TAHUN 2023	CAPAIAN KINERJA DAN KERANGKA PENDANAAN						KELOMPOK SASARAN	PRAKIRAAN MAJU RENCANA TAHUN 2025		PERANGKAT DAERAH PENANGGUNG JAWAB	
							TARGET 2024	PAGU INDIKATIF (Rp)	LOKASI	SUMBER DANA	PRIORITAS			TARGET	PAGU INDIKATIF (Rp)		
											NASIONAL	DAERAH					
1	2	3	4	5	6	7	8	9	10	11	12	13	14	15	16	17	
	1.02.05.2.01.0001	Peningkatan Upaya Promosi Kesehatan, Advokasi, Kemitraan dan Pemberdayaan Masyarakat	Kebijakan yang mendukung Gerakan Masyarakat Hidup Sehat (Kebijakan)				1		(Godean)					0			
			Jumlah Dokumen Promosi Kesehatan, Advokasi, Kemitraan dan Pemberdayaan Masyarakat (Dokumen)		0.00	0.00	1.00	7.600.000,00	(Godean)						0.00		
			Bimbingan teknis Pembentukan AoC Gasbro (Kali)				1	7.600.000,00	(Puskesmas Godean II, Kapanewon Godean, Godean)	PENDAPATAN ASLI DAERAH (PAD)			Masyarakat				
<b>J U M L A H</b>																	3.350.586.600,00

**FINAL RENCANA KERJA ORGANISASI PERANGKAT DAERAH (RENJA OPD)  
PUSAT KESEHATAN MASYARAKAT MOYUDAN KABUPATEN SLEMAN  
TAHUN 2024**

NO	KODE	URUSAN/BIDANG URUSAN/PROGRAM/KEGIATAN/ SUB KEGIATAN	INDIKATOR PROGRAM/KEGIATAN/SUB KEGIATAN	Target Akhir Periode Renstra OPD	REALISASI CAPAIAN RENJA OPD TAHUN 2022	PRAKIRAAN CAPAIAN TARGET RENJA OPD TAHUN 2023	CAPAIAN KINERJA DAN KERANGKA PENDANAAN					KELOMPOK SASARAN	PRAKIRAAN MAJU RENCANA TAHUN 2025		PERANGKAT DAERAH PENANGGUNG JAWAB	
							TARGET 2024	PAGU INDIKATIF (Rp)	LOKASI	SUMBER DANA	PRIORITAS		TARGET	PAGU INDIKATIF (Rp)		
											NASIONAL					DAERAH
1	2	3	4	5	6	7	8	9	10	11	12	13	14	15	16	17
1		URUSAN PEMERINTAHAN WAJIB YANG BERKAITAN DENGAN PELAYANAN DASAR						3.885.827.000,00							1,00	
	1.02	URUSAN PEMERINTAHAN BIDANG KESEHATAN						3.885.827.000,00							1,00	
1.	1.02.01	PROGRAM PENUNJANG URUSAN Pemerintahan Daerah Kabupaten/Kota	<i>Persentase pemenuhan kebutuhan administrasi perkantoran (%)</i> <i>Persentase pemenuhan layanan sarana dan prasarana kerja (%)</i> <i>Persentase capaian Standar Pelayanan Minimal RS bagian Tata Usaha (%)</i> <i>Persentase capaian Standar Pelayanan Minimal RS bagian keuangan dan aset (%)</i> <i>Persentase capaian Standar Pelayanan Minimal RS bagian perencanaan dan pengembangan (%)</i> <i>Persentase capaian Indikator SPM-RS Bagian Tata Usaha (RSUD Prambanan) (%)</i>					3.349.912.000,00								PUSAT KESEHATAN MASYARAKAT MOYUDAN
	1.02.01.2.02	Administrasi Keuangan Perangkat Daerah						1.599.912.000,00				Meningkatkan Kualitas Pelayanan Publik				PUSAT KESEHATAN MASYARAKAT MOYUDAN
	1.02.01.2.02.0001	Penyediaan Gaji dan Tunjangan ASN	<i>Persentase dokumen laporan keuangan disampaikan tepat waktu (%)</i>				100	1.540.692.000,00	(seluruh kelurahan, Moyudan)					100		PUSAT KESEHATAN MASYARAKAT MOYUDAN
	1.02.01.2.02.0003	Pelaksanaan Penatausahaan dan Pengujian/Verifikasi Keuangan SKPD	<i>Jumlah Orang yang Menerima Gaji dan Tunjangan ASN (Orang/bulan)</i> <i>Jumlah Orang yang Menerima Gaji dan Tunjangan ASN (Cicang / Bulan)</i>		35.00	39.00	36.00	1.540.692.000,00	(seluruh kelurahan, Moyudan)	PENDAPATAN ASLI DAERAH (PAD)		ASN		39.00		PUSAT KESEHATAN MASYARAKAT MOYUDAN
	1.02.01.2.02.0003	Pelaksanaan Penatausahaan dan Pengujian/Verifikasi Keuangan SKPD	<i>Jumlah Dokumen Penatausahaan dan Pengujian/Verifikasi Keuangan SKPD (Dokumen)</i> <i>Jumlah Dokumen Penatausahaan dan Pengujian/Verifikasi Keuangan SKPD (Dokumen)</i>		12.00	12.00	2.00	59.220.000,00	(seluruh kelurahan, Moyudan)	PENDAPATAN ASLI DAERAH (PAD)		ASN		2.00		PUSAT KESEHATAN MASYARAKAT MOYUDAN
	1.02.01.2.10	Peningkatan Pelayanan BLUD	<i>Persentase Pemenuhan Peringkat Pelayanan dan Pendukung Pelayanan (%)</i> <i>Persentase pemenuhan Standar Pelayanan Minimal RS di bawah ampunan bagian Tata Usaha yang mencapai target (%)</i> <i>Persentase pemenuhan Standar Pelayanan Minimal RS di bawah ampunan Bidang Pelayanan Medis &amp; Mutu (%)</i> <i>Persentase pemenuhan Standar Pelayanan Minimal RS di bawah ampunan bagian Keuangan dan Aset mencapai target (%)</i>					1.750.000.000,00	(seluruh kelurahan, Moyudan)					100		PUSAT KESEHATAN MASYARAKAT MOYUDAN
									(seluruh kelurahan, Moyudan)					96		
									(seluruh kelurahan, Moyudan)					79,9		
									(seluruh kelurahan, Moyudan)					90		
									(seluruh kelurahan, Moyudan)					95		



NO	KODE	URUSAN/BIDANG URUSAN/PROGRAM/KEGIATAN/ SUB KEGIATAN	INDIKATOR PROGRAM/KEGIATAN/SUB KEGIATAN	Target Akhir Periode Renstra OPD	REALISASI CAPAIAN RENYA OPD TAHUN 2022	PRAKIRAAN CAPAIAN TARGET RENYA OPD TAHUN 2023	CAPAIAN KINERJA DAN KERANGKA PENDANAAN						KELOMPOK SASARAN	PRAKIRAAN MAJU RENCANA TAHUN 2025		PERANGKAT DAERAH PENANGGUNG JAWAB
							TARGET 2024	PAGU INDIKATIF (Rp)	LOKASI	SUMBER DANA	PRIORITAS			TARGET	PAGU INDIKATIF (Rp)	
											NASIONAL	DAERAH				
1	2	3	4	5	6	7	8	9	10	11	12	13	14	15	16	17
			Persentase pemenuhan Standar Pelayanan Minimal RS di bawah ampunan Bidang Keperawatan & Pelayanan Penunjang (%)				73		(seluruh kalurahan, Moyudan)					76		
			Persentase pemenuhan Standar Pelayanan Minimal RS di bawah ampunan bagian Ferencanaan dan Pengembangan mencapai target (%)				75		(seluruh kalurahan, Moyudan)					75		
			Persentase pemenuhan Standar Pelayanan Minimal RS di bawah ampunan Bidang Sarana & IT (%)				83		(seluruh kalurahan, Moyudan)					84		
			Persentase capaian indikator SPM-RS Bagian Tata Usaha (%)				100		(seluruh kalurahan, Moyudan)					100		
			Prosentase Kepuasan Pelayanan Medis dan Keperawatan (%)				100		(seluruh kalurahan, Moyudan)					100		
	1.02.01.2.10.0001	Pelayanan dan Penunjang Pelayanan BLUD	Jumlah BLUD yang Menyediakan Pelayanan dan Penunjang Pelayanan (Unit Kerja)		0	0		1.750.000.000,00								PUSAT KESEHATAN MASYARAKAT MOYUDAN
			Belanja Barang dan Jasa (Paket)				1	1.014.000.000,00	(Seluruh Kalurahan, Moyudan)	Pendapatan dari BLUD			Barang dan jasa			
			Belanja Modal (Paket)				1	150.000.000,00	(Seluruh Kalurahan, Moyudan)	Pendapatan dari BLUD			Sarana dan Prasarana			
			Belanja Pegawai (Paket)				1	586.000.000,00	(Seluruh Kalurahan, Moyudan)	Pendapatan dari BLUD			ASN dan Non ASN			
2.	1.02.02	PROGRAM PEMENUHAN UPAYA KESEHATAN PERORANGAN DAN UPAYA KESEHATAN MASYARAKAT						453.982.000,00							1,00	PUSAT KESEHATAN MASYARAKAT MOYUDAN
			Persentase Pemenuhan Sarana, Prasarana, Alat Kesehatan (SPA) sesuai standart pusat &60% (%)				84.42						ASN dan Non ASN			
			Rerata Pemenuhan sarana pelayanan kesehatan dan Pemenuhan jenis SIM RS (%)				81.5						ASN dan Non ASN			
			Indeks Kepuasan Pelayanan Medis dan Keperawatan (Indeks)				86.08						ASN dan Non ASN			
			Indeks Kepuasan Pelayanan Penunjang dan pemenuhan sarana rumah sakit berdasarkan data ASPAK (Indeks)				81.60						ASN dan Non ASN			
			Persentase pemenuhan indikator mutu rumah sakit dan pelaksanaan SIM-RS terintegrasi di unit pelayanan (%)				91.5						ASN dan Non ASN			
			Persentase cakupan pelayanan Sleman Emergency Services (SES) (%)				100						ASN dan Non ASN			
			Cakupan kepesertaan Jaminan Kesehatan Nasional (JKN) (%)				93						ASN dan Non ASN			
			Cakupan standar pelayanan minimal urusan kesehatan bidang Kesehatan Masyarakat (%)				100						ASN dan Non ASN			
			Cakupan standar pelayanan minimal urusan kesehatan bidang Pencegahan dan Pengendalian Penyakit (%)				100						ASN dan Non ASN			
			Rasio daya tampung RS terhadap jumlah penduduk (Rasio)				2.80						ASN dan Non ASN			
			Angka penemuan penderita TB Case Detection Rate (CDR) (%)				47						ASN dan Non ASN			
			Rerata Indeks Kepuasan layanan medis dan Indikator Mutu RS yang tercapai (Indeks)				82						ASN dan Non ASN			



NO	KODE	URUSAN/BIDANG URUSAN/PROGRAM/KEGIATAN/ SUB KEGIATAN	INDIKATOR PROGRAM/KEGIATAN/SUB KEGIATAN	Target Akhir Periode Renstra OPD	REALISASI CAPAIAN RENCANA OPD TAHUN 2022	PRAKIRAAN CAPAIAN TARGET RENCANA OPD TAHUN 2023	CAPAIAN KINERJA DAN KERANGKA PENDANAAN						KELOMPOK SASARAN	PRAKIRAAN MAJU RENCANA TAHLIN 2025		PERANGKAT DAERAH PENANGGUNG JAWAB
							TARGET 2024	PAGU INDIKATIF (Rp)	LOKASI	SUMBER DANA	PRIORITAS			TARGET	PAGU INDIKATIF (Rp)	
											NASIONAL	DAERAH				
1	2	3	4	5	6	7	8	9	10	11	12	13	14	15	16	17
			Rerata Pencapaian mutu asuhan keperawatan baik dan Indeks kepuasan Layanan Penunjang (%)				85						ASN dan Non ASN			
	1.02.02.2.01	Penyediaan Fasilitas Pelayanan Kesehatan untuk UKM dan UKP Kewenangan Daerah Kabupaten/Kota	Pencapaian Mutu layanan medis (%) Pencapaian Mutu asuhan keperawatan dan kepuasan layanan penunjang (%)				82 85	38.856.000,00	(Seluruh Kelurahan, Moyudan) (Seluruh Kelurahan, Moyudan)					83 85	1,00	PUSAT KESEHATAN MASYARAKAT MOYUDAN
	1.02.02.2.01.0009	Rehabilitasi dan Pemeliharaan Puskesmas	Jumlah Sarana, Prasarana dan Alat Kesehatan yang Telah Dilakukan Rehabilitasi dan Pemeliharaan Oleh Puskesmas (Unit) Pemeliharaan Pustu Sumberarum (Unit)		1,00	1,00	1,00 1	36.456.000,00 36.456.000,00	(Seluruh Kelurahan, Moyudan) (Kalurahan Sumberarum, Moyudan)				Fasilitas Kesehatan Pustu Sumberarum	1,00	1,00	PUSAT KESEHATAN MASYARAKAT MOYUDAN
	1.02.02.2.01.0024	Pengelolaan Pelayanan Kesehatan Dasar Melalui Pendekatan Keluarga	Jumlah Keluarga yang Sudah Dikunjungi dan Diintervensi Masalah kesehatannya oleh Tenaga Kesehatan Puskesmas (Keluarga) Pertemuan Intenal (Kali)		900	1000,00	1319,00 2	2.400.000,00 2.400.000,00	(Seluruh Kelurahan, Moyudan) (Seluruh Kelurahan, Moyudan)		PENDAPATAN ASLI DAERAH (PAD) PENDAPATAN ASLI DAERAH (PAD)		Fasilitas Kesehatan Pustu Sumberarum Fasilitas Kesehatan Pustu Sumberarum Tenaga Kesehatan	1500,00		PUSAT KESEHATAN MASYARAKAT MOYUDAN
	1.02.02.2.02	Penyediaan Layanan Kesehatan untuk UKM dan UKP Rujukan Tingkat Daerah Kabupaten/Kota	Cakupan Pelayanan SPM sesuai standar (%) PELAKSANAAN AKREDITASI FASILITAS KESEHATAN DI KABUPATEN/KOTA (%)				100 100	415.126.000,00	(Seluruh Kelurahan, Moyudan) (Seluruh Kelurahan, Moyudan)					100 100		PUSAT KESEHATAN MASYARAKAT MOYUDAN
	1.02.02.2.02.0001	Pengelolaan Pelayanan Kesehatan Ibu Hamil	Jumlah Ibu Hamil yang Mendapatkan Pelayanan Kesehatan Sesuai Standar (Orang) Desiminasi Program KIA (Kali) Pemantauan Ibu Hamil Beresiko (Kali) Pembinaan Jejaring (Kali) Pertemuan Internal Pogram KIA (Kali)		0	0	1 16 10 4	1.750.000,00 520.000,00 350.000,00 4.800.000,00	(Seluruh Kalurahan, Moyudan) (Seluruh Kalurahan, Moyudan) (Seluruh Kalurahan, Moyudan) (Seluruh Kalurahan, Moyudan)		PENDAPATAN ASLI DAERAH (PAD) PENDAPATAN ASLI DAERAH (PAD) PENDAPATAN ASLI DAERAH (PAD) PENDAPATAN ASLI DAERAH (PAD)		Kader Ibu Hamil Beresiko Jejaring Fasilitas Kesehatan Tenaga Kesehatan			PUSAT KESEHATAN MASYARAKAT MOYUDAN
	1.02.02.2.02.0002	Pengelolaan Pelayanan Kesehatan Ibu Bersalin	Jumlah Ibu Bersalin yang Mendapatkan Pelayanan Kesehatan Sesuai Standar (Orang) Koordinasi P4K (Kali) Pertemuan Pembinaan Jejaring (Kali)		0	0	4 2	5.840.000,00 1.880.000,00	(Seluruh Kalurahan, Moyudan) (Seluruh Kalurahan, Moyudan)		PENDAPATAN ASLI DAERAH (PAD) PENDAPATAN ASLI DAERAH (PAD)		Tenaga Kesehatan Tenaga Kesehatan Kader Jejaring Pelayanan Kesehatan			PUSAT KESEHATAN MASYARAKAT MOYUDAN
	1.02.02.2.02.0003	Pengelolaan Pelayanan Kesehatan Bayi Baru Lahir	Jumlah Bayi Baru Lahir yang Mendapatkan Pelayanan Kesehatan Sesuai Standar (Orang)		0	0		1.980.000,00					Jejaring Pelayanan Kesehatan Jejaring Pelayanan Kesehatan			PUSAT KESEHATAN MASYARAKAT MOYUDAN





NO	KODE	URUSAN/BIDANG URUSAN/PROGRAM/KEGIATAN/ SUB KEGIATAN	INDIKATOR PROGRAM/KEGIATAN/SUB KEGIATAN	Target Akhir Periode Rencana OPD	REALISASI CAPAIAN REJENJA OPD TAHUN 2022	PRAKIRAAN CAPAIAN TARGET REJENJA OPD TAHUN 2023	CAPAIAN KINERJA DAN KERANGKA PENDANAAN						KELOMPOK SASARAN	PRAKIRAAN MAJU RENCANA TAHUN 2025		PERANGKAT DAERAH PENANGGUNG JAWAB	
							TARGET 2024	PAGU INDIKATIF (Rp)	LOKASI	SUMBER DANA	PRIORITAS			TARGET	PAGU INDIKATIF (Rp)		
											NASIONAL	DAERAH					
1	2	3	4	5	6	7	8	9	10	11	12	13	14	15	16	17	
1.02.02.2.02.0008		Pengelolaan Pelayanan Kesehatan Penderita Hipertensi	Screening Usia Lanjut (Kali)				34	10.200.000,00	(Seluruh Kalurahan, Moyudan)	PENDAPATAN ASLI DAERAH (PAD)			Masyarakat Usia Lanjut			PUSAT KESEHATAN MASYARAKAT MOYUDAN	
			Jumlah Penderita Hipertensi yang Mendapatkan Pelayanan Kesehatan Sesuai Standar (Orang)		0	0								Masyarakat Usia Lanjut			
1.02.02.2.02.0009		Pengelolaan Pelayanan Kesehatan Penderita Diabetes Mellitus	Penyuluhan Hipertensi (Kali)				12	13.620.000,00	(Seluruh Kalurahan, Moyudan)	PENDAPATAN ASLI DAERAH (PAD)			Penderita Hipertensi			PUSAT KESEHATAN MASYARAKAT MOYUDAN	
			Jumlah Penderita Diabetes Mellitus yang Mendapatkan Pelayanan Kesehatan Sesuai Standar (Orang)		0	0								Penderita Hipertensi			
1.02.02.2.02.0010		Pengelolaan Pelayanan Kesehatan Orang dengan Gangguan Jiwa Berat	Penyuluhan Diabetes Mellitus (Kali)				12	13.620.000,00	(Seluruh Kalurahan, Moyudan)	PENDAPATAN ASLI DAERAH (PAD)			Penderita Diabetes Mellitus			PUSAT KESEHATAN MASYARAKAT MOYUDAN	
			Jumlah Orang yang Mendapatkan Pelayanan Kesehatan Orang dengan Gangguan Jiwa Berat Sesuai Standar (Orang)		0	0								Penderita Diabetes Mellitus			
1.02.02.2.02.0011		Pengelolaan Pelayanan Kesehatan Orang Terduga Tuberkulosis	Pertemuan Kader Jiwa (Desa)				4	5.590.000,00	(Seluruh Kalurahan, Moyudan)	PENDAPATAN ASLI DAERAH (PAD)			Kader Kesehatan			PUSAT KESEHATAN MASYARAKAT MOYUDAN	
			Pertemuan Tim Pembina Kesehatan Jiwa Masyarakat (TPKJM) (Kali)				1	1.650.000,00	(Seluruh Kalurahan, Moyudan)	PENDAPATAN ASLI DAERAH (PAD)			Tim Pembina Kesehatan Jiwa Masyarakat (TPKJM) Puskesmas				
			Sosialisasi Pelayanan Kesehatan Jiwa Paska Pengobatan (Desa)				4	4.465.000,00	(Seluruh Kalurahan, Moyudan)	PENDAPATAN ASLI DAERAH (PAD)			Masyarakat				
			Jumlah Orang Terduga Menderita Tuberkulosis yang Mendapatkan Pelayanan Sesuai Standar (Orang)		0	0								Masyarakat			
1.02.02.2.02.0012		Pengelolaan Pelayanan Kesehatan Orang dengan Risiko Terinfeksi HIV	Peningkatan Kapasitas Kader TB (Desa)				4	10.940.000,00	(Seluruh Kalurahan, Moyudan)	PENDAPATAN ASLI DAERAH (PAD)			Kader Kesehatan			PUSAT KESEHATAN MASYARAKAT MOYUDAN	
			PPM TB (Kali)				1	1.320.000,00	(Seluruh Kalurahan, Moyudan)	PENDAPATAN ASLI DAERAH (PAD)			Masyarakat				
			Screening TB (Kali)				12	9.610.000,00	(Seluruh Kalurahan, Moyudan)	PENDAPATAN ASLI DAERAH (PAD)			Penderita TB				
			Jumlah Orang Terduga Menderita HIV yang Mendapatkan Pelayanan Sesuai Standar (Orang)		0	0								Penderita TB			
1.02.02.2.02.0015		Pengelolaan Pelayanan Kesehatan Gizi Masyarakat	Penyuluhan HIV (Kali)				12	9.000.000,00	(Seluruh Kalurahan, Moyudan)	PENDAPATAN ASLI DAERAH (PAD)			Masyarakat			PUSAT KESEHATAN MASYARAKAT MOYUDAN	
			Jumlah Dokumen Hasil Pengelolaan Pelayanan Kesehatan Gizi Masyarakat (Dokumen)		0	0								Masyarakat			
			Bimtek Konseling Pemberian Makan bagi Bayi dan Anak (PMBA) (Kelompok)				1	30.400.000,00	(Kalurahan Sumberagung, Kec. Moyudan)	PENDAPATAN ASLI DAERAH (PAD)			Masyarakat				
			Bimtek Pemantauan Pertumbuhan dan Perkembangan Balita (Kelompok)				1	12.475.000,00	(Kader kesehatan se-Kaparewon Moyudan, Moyudan)	PENDAPATAN ASLI DAERAH (PAD)			Masyarakat				

NO	KODE	URUSAN/BIDANG URUSAN/PROGRAM/KEGIATAN/ SUB KEGIATAN	INDIKATOR PROGRAM/KEGIATAN/SUB KEGIATAN	Target Akhir Periode Renstra OPD	REALISASI CAPAIAN RENJA OPD TAHUN 2022	PRAKIRAAN CAPAIAN TARGET RENJA OPD TAHUN 2023	CAPAIAN KINERJA DAN KERANGKA PENDANAAN						KELOMPOK SASARAN	PRAKIRAAN MAJU RENCANA TAHUN 2025		PERANGKAT DAERAH PENANGGUNG JAWAB		
							TARGET 2024	PAGU INDIKATIF (Rp)	LOKASI	SUMBER DANA	PRIORITAS			TARGET	PAGU INDIKATIF (Rp)			
											NASIONAL	DAERAH						
1	2	3	4	5	6	7	8	9	10	11	12	13	14	15	16	17		
1.02.02.2.02.0016		Pengelolaan Pelayanan Kesehatan Kerja dan Olahraga	Bimtek Pemantauan Pertumbuhan dan Perkembangan Balita (Kelompok)				1	12.475.000,00	(Kader kesehatan se-Kelurahan Sumberagung, Kec. Moyudan)	PENDAPATAN ASLI DAERAH (PAD)			Masyarakat			PUSAT KESEHATAN MASYARAKAT MOYUDAN		
			Bimtek Pemantauan Pertumbuhan dan Perkembangan Balita (Kelompok)				1	12.475.000,00	(Kader Kesehatan Kelurahan Sumberarum di Kelurahan Sumberarum, Kec. Moyudan)	PENDAPATAN ASLI DAERAH (PAD)			Masyarakat					
			Evaluasi Program Gizi Lintas Sektoral (Kali)				2	3.500.000,00	(Seluruh Kelurahan, Moyudan)	PENDAPATAN ASLI DAERAH (PAD)			Lintas Sektoral					
1.02.02.2.02.0017		Pengelolaan Pelayanan Kesehatan Lingkungan	Jumlah Dokumen Hasil Pengelolaan Pelayanan Kesehatan Kerja dan Olahraga (Dokumen)		0	0							Lintas Sektoral			PUSAT KESEHATAN MASYARAKAT MOYUDAN		
			Pembinaan Kelompok Olah Raga (Tes kebugaran) di masyarakat (Kali)				2	1.200.000,00	(Seluruh Kelurahan, Moyudan)	PENDAPATAN ASLI DAERAH (PAD)			Masyarakat					
			Jumlah Dokumen Hasil Pengelolaan Pelayanan Kesehatan Lingkungan (Dokumen)		0	0									Masyarakat			
1.02.02.2.02.0018		Pengelolaan Pelayanan Promosi Kesehatan	Pembinaan Pengelolaan Tempat Pengelolaan Pangan (Kali)				40	1.400.000,00	(Seluruh Kelurahan, Moyudan)	PENDAPATAN ASLI DAERAH (PAD)			Masyarakat			PUSAT KESEHATAN MASYARAKAT MOYUDAN		
			Pembinaan Tempat Pengelolaan Pangan (Kali)				4	4.800.000,00	(seluruh Kelurahan, Moyudan)	PENDAPATAN ASLI DAERAH (PAD)			Masyarakat					
			Jumlah Dokumen Hasil Pengelolaan Pelayanan Promosi Kesehatan (Dokumen)		0	0									Masyarakat			
1.02.02.2.02.0025		Pelayanan Kesehatan Penyakit Menular dan Tidak Menular	Perencanaan Evaluasi dan Kaji Hasil PHBS (Desa)				4	4.345.000,00	(Seluruh Kelurahan, Moyudan)	PENDAPATAN ASLI DAERAH (PAD)			Kader, Masyarakat			PUSAT KESEHATAN MASYARAKAT MOYUDAN		
			Jumlah Dokumen Hasil Pelayanan Kesehatan Penyakit Menular dan Tidak Menular (Dokumen)		0,00	0,00	12,00								Kader, Masyarakat		0,00	
			Bimtek Penyakit Menular (Kali)				2	6.068.000,00	(Seluruh Kelurahan, Moyudan)	PENDAPATAN ASLI DAERAH (PAD)			Masyarakat, Kader					
1.02.02.2.02.0034		Operasional Pelayanan Fasilitas Kesehatan Lainnya	Screening Kesehatan (Kali)				4	11.100.000,00	(Seluruh Kelurahan, Moyudan)	PENDAPATAN ASLI DAERAH (PAD)			Masyarakat			PUSAT KESEHATAN MASYARAKAT MOYUDAN		
			Jumlah Dokumen Operasional Pelayanan Fasilitas Kesehatan Lainnya (Dokumen)		0	0									Masyarakat			
			Gaji PHL (Orang / Bulan)				2	59.616.000,00	(Seluruh Kelurahan, Moyudan)	PENDAPATAN ASLI DAERAH (PAD)			PHL/Non ASN					
1.02.02.2.02.0040		Pengelolaan pelayanan kesehatan orang dengan Tuberkulosis	Lokakarya mini bulanan (Kali)				3	4.632.000,00	(Seluruh Kelurahan, Moyudan)	PENDAPATAN ASLI DAERAH (PAD)			ASN, Masyarakat			PUSAT KESEHATAN MASYARAKAT MOYUDAN		
			Lokakarya mini lintas sektor (Kali)				1	960.000,00	(Seluruh Kelurahan, Moyudan)	PENDAPATAN ASLI DAERAH (PAD)			Lintas sektor					
			Jumlah orang dengan Tuberkulosis yang mendapatkan pelayanan kesehatan sesuai standar (Orang)		0	0									Lintas sektor			



NO	KODE	URUSAN/BIDANG URUSAN/PROGRAM/KEGIATAN/ SUB KEGIATAN	INDIKATOR PROGRAM/KEGIATAN/SUB KEGIATAN	Target Akhir Periode Renstra OPD	REALISASI CAPAIAN REJENJA OPD TAHUN 2022	PRAKIRAAN CAPAIAN TARGET REJENJA OPD TAHUN 2023	CAPAIAN KINERJA DAN KERANGKA PENDANAAN					KELOMPOK SASARAN	PRAKIRAAN MAJU RENCANA TAHUN 2025		PERANGKAT DAERAH PENANGGUNG JAWAB	
							TARGET 2024	PAGU INDIKATIF (Rp)	LOKASI	SUMBER DANA	PRIORITAS		TARGET	PAGU INDIKATIF (Rp)		
											NASIONAL					DAERAH
1	2	3	4	5	6	7	8	9	10	11	12	13	14	15	16	17
			FGD TB (Kali)				1	1.290.000,00	(Seluruh Kelurahan, Moyudan)	PENDAPATAN ASLI DAERAH (PAD)			Masyarakat			
			Pemberian Makanan Tambahan pada Penderita Tuberkulosis (Susu Tinggi Protein) (Paket)				2	2.000.000,00	(2 Penderita TBC di Moyudan, Moyudan)	PENDAPATAN ASLI DAERAH (PAD)			Masyarakat			
			Pertemuan Penyintas TB (Kali)				1	1.290.000,00	(Seluruh Kelurahan, Moyudan)	PENDAPATAN ASLI DAERAH (PAD)			Masyarakat ( Penyintas TB )			
			Pertemuan Tim Dots (Kali)				2	2.400.000,00	(Seluruh Kelurahan, Moyudan)	PENDAPATAN ASLI DAERAH (PAD)			Masyarakat, Penderita TB			
			PMT Bagi Penderita TB (Orang)				1	1.000.000,00	(Seluruh Kelurahan, Moyudan)	PENDAPATAN ASLI DAERAH (PAD)			Penderita TB			
	1.02.02.2.02.0041	Pengelolaan pelayanan kesehatan orang dengan HIV (ODHIV)						1.550.000,00					Penderita TB			PUSAT KESEHATAN MASYARAKAT MOYUDAN
			Jumlah orang dengan HIV (ODHIV) yang mendapatkan pelayanan kesehatan sesuai standar (Orang)		0	0							Penderita TB			
			FGD HIV (Kali)				2	1.200.000,00	(Seluruh Kelurahan, Moyudan)	PENDAPATAN ASLI DAERAH (PAD)			Masyarakat ( Keluarga, penderita HIV)			
			Kunjungan rumah penderita HIV (Kali)				10	350.000,00	(Seluruh Kelurahan, Moyudan)	PENDAPATAN ASLI DAERAH (PAD)			Penderita HIV			
	1.02.02.2.02.0042	Pengelolaan pelayanan kesehatan Malaria						1.800.000,00					Penderita HIV			PUSAT KESEHATAN MASYARAKAT MOYUDAN
			Jumlah orang yang mendapatkan pelayanan kesehatan malaria (Orang)		0	0							Penderita HIV			
			Sosialisasi Kewaspadaan Malaria (Kali)				2	1.800.000,00	(Seluruh Kelurahan, Moyudan)	PENDAPATAN ASLI DAERAH (PAD)			Masyarakat,pendert a malaria			
3.	1.02.05	PROGRAM PEMBERDAYAAN MASYARAKAT BIDANG KESEHATAN						81.933.000,00								PUSAT KESEHATAN MASYARAKAT MOYUDAN
			Presentase Rumah Tangga (RT) yang tidak merokok di dalam rumah (%)				67						Masyarakat,pendert ta malaria			
	1.02.05.2.01	Advokasi, Pemberdayaan, Kemitraan, Peningkatan Peran serta Masyarakat dan Lintas Sektor Tingkat Daerah Kabupaten/Kota						77.498.000,00								PUSAT KESEHATAN MASYARAKAT MOYUDAN
			Kebijakan yang mendukung Gerakan Masyarakat Hidup Sehat (Kebijakan)				1		(seluruh kelurahan, Moyudan)					1		
	1.02.05.2.01.0001	Peningkatan Upaya Promosi Kesehatan, Advokasi, Kemitraan dan Pemberdayaan Masyarakat						77.498.000,00								PUSAT KESEHATAN MASYARAKAT MOYUDAN
			Jumlah Dokumen Promosi Kesehatan, Advokasi, Kemitraan dan Pemberdayaan Masyarakat (Dokumen)		0	0										
			Kampanye dan Edukasi GERMAS (Kali)				4	52.800.000,00	(Kalangan remaja sa-kapanewon Moyudan, Moyudan)	PENDAPATAN ASLI DAERAH (PAD)			Masyarakat			
			PELAKSANAAN MMD (Desa/Kelurahan)				4	7.920.000,00	(Seluruh Kelurahan, Moyudan)	PENDAPATAN ASLI DAERAH (PAD)			Lintas Sektor			
			Pelaksanaan SMD (Desa/Kelurahan)				4	7.920.000,00	(Seluruh Kelurahan, Moyudan)	PENDAPATAN ASLI DAERAH (PAD)			Kader			
			Persiapan pelaksanaan SMD (Desa/Kelurahan)				4	8.858.000,00	(Seluruh Kelurahan, Moyudan)	PENDAPATAN ASLI DAERAH (PAD)			Tokoh masyarakat, Kader			
	1.02.05.2.03	Pengembangan dan Pelaksanaan Upaya Kesehatan Bersumber Daya Masyarakat (UKBM) Tingkat Daerah Kabupaten/Kota						4.435.000,00								PUSAT KESEHATAN MASYARAKAT MOYUDAN
			Cakupan Posyandu Balita yang masuk dalam strata Mandiri (%)				72		(seluruh kelurahan, Moyudan)					74		
	1.02.05.2.03.0001	Bimbingan Teknis dan Supervisi Pengembangan dan Pelaksanaan Upaya Kesehatan Bersumber Daya Masyarakat (UKBM)						4.435.000,00								PUSAT KESEHATAN MASYARAKAT MOYUDAN



**FINAL RENCANA KERJA ORGANISASI PERANGKAT DAERAH (RENJA OPD)  
PUSAT KESEHATAN MASYARAKAT MINGGIR KABUPATEN SLEMAN  
TAHUN 2024**

NO.	KODE	URUSAN/BIDANG URUSAN/PROGRAM/KEGIATAN/ SUB KEGIATAN	INDIKATOR PROGRAM/KEGIATAN/SUB KEGIATAN	Target Akhir Periode Renstra OPD	REALISASI CAPAIAN RENJA OPD TAHUN 2022	PRAKIRAAN CAPAIAN TARGET RENJA OPD TAHUN 2023	CAPAIAN KINERJA DAN KERANGKA PENDANAAN					KELOMPOK SASARAN	PRAKIRAAN MAJU RENCANA TAHUN 2025		PERANGKAT DAERAH PENANGGUNG JAWAB	
							TARGET 2024	PAGU INDIKATIF (Rp)	LOKASI	SUMBER DANA	PRIORITAS		TARGET	PAGU INDIKATIF (Rp)		
											NASIONAL					DAERAH
1	2	3	4	5	6	7	8	9	10	11	12	13	14	15	16	17
1		URUSAN PEMERINTAHAN WAJIB YANG BERKAITAN DENGAN PELAYANAN DASAR						4.799.618.800,00							5.080.393.680,00	
	1.02	URUSAN PEMERINTAHAN BIDANG KESEHATAN						4.799.618.800,00							5.080.393.680,00	
1.	1.02.01	PROGRAM PENUNJANG URUSAN PEMERINTAHAN DAERAH KABUPATENKOTA						4.201.010.000,00				Meningkatkan Kualitas Pelayanan Publik			4.621.111.000,00	PUSAT KESEHATAN MASYARAKAT MINGGIR
			Presentase Pemenuhan Kebutuhan Administrasi Perkantoran (%)				100									
			Persentase pemenuhan layanan sarana dan prasarana kerja (%)				100									
			Persentase capaian Standar Pelayanan Minimal Rumah Sakit bagian Tata Usaha (RSUD Sleman) (%)				100									
			Persentase capaian Standar Pelayanan Minimal RS bagian keuangan dan aset (RSUD Sleman) (%)				83									
			Persentase capaian Standar Pelayanan Minimal RS bagian perencanaan dan pengembangan (%)				70									
			Persentase capaian Indikator SPM-RS Bagian Tata Usaha (RSUD Prambanan) (%)				96									
	1.02.01.2.02	Administrasi Keuangan Perangkat Daerah						2.108.610.000,00				Meningkatkan Kualitas Pelayanan Publik			2.319.471.000,00	PUSAT KESEHATAN MASYARAKAT MINGGIR
			Persentase dokumen laporan keuangan disampaikan tepat waktu (%)				100		(Minggir)					100		
	1.02.01.2.02.0001	Penyediaan Gaji dan Tunjangan ASN						2.049.390.000,00							2.254.329.000,00	PUSAT KESEHATAN MASYARAKAT MINGGIR
			Jumlah Orang yang Menerima Gaji dan Tunjangan ASN (Orang/bulan)		49.00	49.00	49.00		(Minggir)					49.00		
			Belanja Iuran Jaminan Kesehatan PNS (Tahun)				1	44.016.000,00	(Puskesmas Minggir, Minggir)	PENDAPATAN ASLI DAERAH (PAD)		PNS Puskesmas Minggir				
			Belanja Iuran JKN atas Jasa Pelayanan Puskesmas (Tahun)				1	28.000.000,00	(Puskesmas Minggir, Minggir)	PENDAPATAN ASLI DAERAH (PAD)		ASN di Lingkungan Puskesmas Minggir				
			Tambahan Penghasilan berdasarkan Beban Kerja ASN (Tahun)				1	790.832.000,00	(Puskesmas Minggir, Minggir)	PENDAPATAN ASLI DAERAH (PAD)		ASN Puskesmas Minggir				
			Tambahan Penghasilan berdasarkan Prestasi Kerja ASN (Tahun)				1	1.186.542.000,00	(Puskesmas Minggir, Minggir)	PENDAPATAN ASLI DAERAH (PAD)		ASN Puskesmas Minggir				
	1.02.01.2.02.0003	Pelaksanaan Penatausahaan dan Pengkajian/Verifikasi Keuangan SKPD						59.220.000,00							65.142.000,00	PUSAT KESEHATAN MASYARAKAT MINGGIR
			Jumlah Dokumen Penatausahaan dan Pengkajian/Verifikasi Keuangan SKPD (Dokumen)		1.00	1.00	1.00		(Minggir)					1.00		
			Belanja Honorarium PPTK (Bulan)				12	19.920.000,00	(Puskesmas Minggir, Minggir)	PENDAPATAN ASLI DAERAH (PAD)		Kepala Puskesmas				
			Belanja Jasa Pengelolaan BMD yang Menghasilkan Pendapatan (Bulan)				12	6.600.000,00	(Belanja Honorarium Penanggungjawaban Pengelola Keuangan, Minggir)	PENDAPATAN ASLI DAERAH (PAD)		Pengurus Barang Pembantu				
			Honorarium Bendahara Penerimaan (Bulan)				12	6.000.000,00	(Puskesmas Minggir, Minggir)	PENDAPATAN ASLI DAERAH (PAD)		Bendahara Penerima				
			Honorarium Bendahara Pengeluaran Pembantu (Bulan)				12	6.840.000,00	(Puskesmas Minggir, Minggir)	PENDAPATAN ASLI DAERAH (PAD)		Bendahara Pengeluaran				
			Honorarium Pejabat Pengadaan Barang/Jasa (Bulan)				12	6.600.000,00	(Puskesmas Minggir, Minggir)	PENDAPATAN ASLI DAERAH (PAD)		Pejabat Pengadaan				



NO	KODE	URUSAN/BIDANG URUSAN/PROGRAM/KEGIATAN/ SUB KEGIATAN	INDIKATOR PROGRAM/KEGIATAN/SUB KEGIATAN	Target Akhir Periode Renstra OPD	REALISASI CAPAIAN REJENJA OPD TAHUN 2022	PRAKIRAAN CAPAIAN TARGET REJENJA OPD TAHUN 2023	CAPAIAN KINERJA DAN KERANGKA PENDANAAN					KELOMPOK SASARAN	PRAKIRAAN MAJU RENCANA TAHUN 2025		PERANGKAT DAERAH PENANGGUNG JAWAB	
							TARGET 2024	PAGU INDIKATIF (Rp)	LOKASI	SUMBER DANA	PRIORITAS		TARGET	PAGU INDIKATIF (Rp)		
											NASIONAL					DAERAH
1	2	3	4	5	6	7	8	9	10	11	12	13	14	15	16	17
			Honorarium PPK (Bulan)				12	10.560.000,00	(Puskesmas Minggir, Minggir)	PENDAPATAN ASLI DAERAH (PAD)			Kepala Sub Bagian Tata Usaha			
			Honorarium Tim Teknis Pengadaan Barang/Jasa (Bulan)				12	2.700.000,00	(Puskesmas Minggir, Minggir)	PENDAPATAN ASLI DAERAH (PAD)			Tim Teknis Pengadaan Barang/Jasa			
	1.02.01.2.08	Penyediaan Jasa Penunjang Urusan Pemerintahan Daerah	Persentase pemenuhan kebutuhan penunjang pelaksanaan tugas perangkat daerah (%)				100	92.400.000,00	(Minggir)			Meningkatkan Kualitas Pelayanan Publik		100	101.640.000,00	PUSAT KESEHATAN MASYARAKAT MINGGIR
	1.02.01.2.08.0002	Penyediaan Jasa Komunikasi, Sumber Daya Air dan Listrik	Jumlah Laporan Penyediaan Jasa Komunikasi, Sumber Daya Air dan Listrik yang Disediakan (Laporan)		0,00	1	1,00	92.400.000,00	(Minggir)					1,00	101.640.000,00	PUSAT KESEHATAN MASYARAKAT MINGGIR
			Belanja Kawat/Faksimili/Internet/TV Berlangganan (Bulan)				12	24.000.000,00	(Puskesmas Minggir, Minggir)	PENDAPATAN ASLI DAERAH (PAD)			Puskesmas Minggir			
			Belanja Tagihan Listrik (Bulan)				12	66.000.000,00	(Puskesmas Minggir, Minggir)	PENDAPATAN ASLI DAERAH (PAD)			Puskesmas Minggir			
			Belanja Tagihan Telepon (Bulan)				12	2.400.000,00	(Puskesmas Minggir, Minggir)	PENDAPATAN ASLI DAERAH (PAD)			Puskesmas Minggir			
	1.02.01.2.10	Peningkatan Pelayanan BLUD	Persentase pemenuhan peningkatan pelayanan dan pendukung pelayanan (%)				100	2.000.000.000,00	(Minggir)			Meningkatkan Kualitas Pelayanan Publik		100	2.200.000.000,00	PUSAT KESEHATAN MASYARAKAT MINGGIR
			Persentase pemenuhan Standar Pelayanan Minimal RS di bawah ampunan bagian Tata Usaha yang mencapai target (%)				96		(Minggir)					97		
			Persentase pemenuhan Standar Pelayanan Minimal RS di bawah ampunan Bidang Pelayanan Medis & Mutu (%)				79,9		(Minggir)					80		
			Persentase pemenuhan Standar Pelayanan Minimal RS di bawah ampunan bagian Keuangan dan Aset mencapai target (%)				90		(Minggir)					95		
			Persentase pemenuhan Standar Pelayanan Minimal RS di bawah ampunan Bidang Keperawatan & Pelayanan Penunjang (%)				73		(Minggir)					76		
			Persentase pemenuhan Standar Pelayanan Minimal RS di bawah ampunan bagian Perencanaan dan Pengembangan mencapai target (%)				75		(Minggir)					75		
			Persentase pemenuhan Standar Pelayanan Minimal RS di bawah ampunan Bidang Sarana & IT (%)				83		(Minggir)					84		
			Persentase capaian indikator SPM-RS Bagian Tata Usaha (%)				100		(Minggir)					100		
			Prosentase Kepuasan Pelayanan Medis dan Keperawatan (%)				100		(Minggir)					100		
	1.02.01.2.10.0001	Pelayanan dan Penunjang Pelayanan BLUD	Jumlah BLUD yang Menyediakan Pelayanan dan Penunjang Pelayanan (Unit Kerja)		1	1	1	2.000.000.000,00	(Minggir)					1	2.200.000.000,00	PUSAT KESEHATAN MASYARAKAT MINGGIR
			Upaya Kesehatan Masyarakat (Paket)				1	40.225.000,00	(Puskesmas Minggir, Minggir)	PENDAPATAN ASLI DAERAH (PAD)			BLUD Puskesmas Minggir			
			Upaya Kesehatan Perorangan (Paket)				1	159.756.650,00	(Puskesmas Minggir, Minggir)	PENDAPATAN ASLI DAERAH (PAD)			BLUD Puskesmas Minggir			



NO	KODE	URUSAN/BIDANG URUSAN/PROGRAM/KEGIATAN/ SUB KEGIATAN	INDIKATOR PROGRAM/KEGIATAN/SUB KEGIATAN	Target Akhir Periode Renstra OPD	REALISASI CAPAIAN RENCANA OPD TAHUN 2022	PRAKIRAAN CAPAIAN TARGET RENCANA OPD TAHUN 2023	CAPAIAN KINERJA DAN KERANGKA PENDANAAN					KELOMPOK SASARAN	PRAKIRAAN MAJU RENCANA TAHUN 2025		PERANGKAT DAERAH PENANGGUNG JAWAB	
							TARGET 2024	PAGU INDIKATIF (Rp)	LOKASI	SUMBER DANA	PRIORITAS		TARGET	PAGU INDIKATIF (Rp)		
											NASIONAL					DAERAH
1	2	3	4	5	6	7	8	9	10	11	12	13	14	15	16	17
			Upaya Manajemen (Paket)				1	1.800.018.350,00	(Puskesmas Minggujir, Minggujir)	PENDAPATAN ASLI DAERAH (PAD)			BLUD Puskesmas Minggujir			
2.	1.02.02	PROGRAM PEMENUHAN UPAYA KESEHATAN PERORANGAN DAN UPAYA KESEHATAN MASYARAKAT	<p>Persentase Pemenuhan Sarana, Prasarana, Alat Kesehatan (SPA) sesuai standar pusat 860% (%)</p> <p>Rerata Pemenuhan sarana pelayanan kesehatan dan Pemenuhan jenis SIM RS (%)</p> <p>Indeks Kepuasan Pelayanan Medis dan Keperawatan (Indeks)</p> <p>Indeks Kepuasan Pelayanan Penunjang dan pemenuhan sarana rumah sakit berdasarkan data ASPAK (Indeks)</p> <p>Persentase pemenuhan indikator mutu rumah sakit dan pelaksanaan SIM-RS terintegrasi di unit pelayanan (%)</p> <p>Persentase cakupan pelayanan Sleman Emergency Services (SES) (%)</p> <p>Cakupan Kepesertaan Jaminan Kesehatan Nasional (JKN) (%)</p> <p>Cakupan standar pelayanan minimal urusan kesehatan bidang Kesehatan Masyarakat (%)</p> <p>Cakupan standar pelayanan minimal urusan kesehatan bidang Pencegahan dan Pengendalian Penyakit (%)</p> <p>Rasio daya tampung RS terhadap jumlah penduduk (Rasio)</p> <p>Angka penemuan penderita TB Case Detection Rate (CDR) (%)</p> <p>Rerata Indeks Kepuasan layanan medis dan indikator Mutu RS yang tercapai (Indeks)</p> <p>Rerata Pencapaian mutu asuhan keperawatan baik dan Indeks Kepuasan Layanan Penunjang (%)</p>					564.608.800,00				Meningkatkan Kualitas Kesehatan	BLUD Puskesmas Minggujir	439.282.680,00	PUSAT KESEHATAN MASYARAKAT MINGGIR	
							100						BLUD Puskesmas Minggujir			
							81,5						BLUD Puskesmas Minggujir			
							86,08						BLUD Puskesmas Minggujir			
							81,6						BLUD Puskesmas Minggujir			
							91,5						BLUD Puskesmas Minggujir			
							100						BLUD Puskesmas Minggujir			
							93						BLUD Puskesmas Minggujir			
							100						BLUD Puskesmas Minggujir			
							100						BLUD Puskesmas Minggujir			
							2,9						BLUD Puskesmas Minggujir			
							47						BLUD Puskesmas Minggujir			
							85						BLUD Puskesmas Minggujir			
							85						BLUD Puskesmas Minggujir			
	1.02.02.2.01	Penyediaan Fasilitas Pelayanan Kesehatan untuk UKM dan UKP Kewenangan Daerah Kabupaten/Kota						6.050.000,00						6.655.000,00	PUSAT KESEHATAN MASYARAKAT MINGGIR	
	1.02.02.2.01.0024	Pengelolaan Pelayanan Kesehatan Dasar Melalui Pendekatan Keluarga						6.050.000,00						6.655.000,00	PUSAT KESEHATAN MASYARAKAT MINGGIR	
			Jumlah Keluarga yang Sudah Dikunjungi dan Dianteraksi Masalah kesehatannya oleh Tenaga Kesehatan Puskesmas (Keluarga)		0,00	0,00	150		(Semua Desa, Minggujir)					0,00		
			Intervensi Lanjutan PIS-PK (Kali)				2	3.500.000,00	(Semua Desa, Minggujir, Minggujir)	PENDAPATAN ASLI DAERAH (PAD)			Keluarga di Lingkungan Puskesmas Minggujir			
			Pertemuan Monev PIS-PK (Kali)				1	2.550.000,00	(Semua Desa, Minggujir, Minggujir)	PENDAPATAN ASLI DAERAH (PAD)			Keluarga di Lingkungan Puskesmas Minggujir			
	1.02.02.2.02	Penyediaan Layanan Kesehatan untuk UKM dan UKP Rujukan Tingkat Daerah Kabupaten/Kota						558.558.800,00					Meningkatkan Kualitas Kesehatan	432.627.680,00	PUSAT KESEHATAN MASYARAKAT MINGGIR	
			Cakupan pelayanan SPM sesuai standar (%)				100		(Kabupaten Sleman, Minggujir)					100		
	1.02.02.2.02.0001	Pengelolaan Pelayanan Kesehatan Ibu Hamil						9.400.000,00						10.340.000,00	PUSAT KESEHATAN MASYARAKAT MINGGIR	

NO	KODE	URUSAN/BIDANG URUSAN/PROGRAM/KEGIATAN/ SUB KEGIATAN	INDIKATOR PROGRAM/KEGIATAN/SUB KEGIATAN	Target Akhir Periode Renstra OPD	REALISASI CAPAIAN RENJA OPD TAHUN 2022	PRAKIRAAN CAPAIAN TARGET RENJA OPD TAHUN 2023	CAPAIAN KINERJA DAN KERANGKA PENDANAAN						KELOMPOK SASARAN	PRAKIRAAN MAJU RENCANA TAHUN 2025		PERANGKAT DAERAH PENANGGUNG JAWAB
							TARGET 2024	PAGU INDIKATIF (Rp)	LOKASI	SUMBER DANA	PRIORITAS			TARGET	PAGU INDIKATIF (Rp)	
											NASIONAL	DAERAH				
1	2	3	4	5	6	7	8	9	10	11	12	13	14	15	16	17
			Jumlah Ibu Hamil yang Mendapatkan Pelayanan Kesehatan Sesuai Standar (Orang)		480.00	329.00	329.00		(Minggir)							
			Pertemuan PWS KIA (Kali)				1	1.750.000,00	(Semua Desa, Minggir, Minggir)	PENDAPATAN ASLI DAERAH (PAD)			Ibu hamil di Lingkungan Puskesmas Minggir			
			Validasi Data Ibu Hamil dan Bayi Baru Lahir (Kali)				1	5.750.000,00	(Semua Desa, Minggir, Minggir)	PENDAPATAN ASLI DAERAH (PAD)			Ibu hamil di Lingkungan Puskesmas Minggir			
			Validasi Data SIM KIA (Kali)				2	1.900.000,00	(Semua Desa, Puskesmas Minggir, Minggir)	PENDAPATAN ASLI DAERAH (PAD)			Ibu hamil di Lingkungan Puskesmas Minggir			
	1.02.02.2.02.0002	Pengelolaan Pelayanan Kesehatan Ibu Bersalin	Jumlah Ibu Bersalin yang Mendapatkan Pelayanan Kesehatan Sesuai Standar (Orang)		388.00	329.00	329.00		(Minggir)					329.00		
			Kelas Suami Siaga (Kali)				5	4.300.000,00	(Semua Desa, Minggir, Minggir)	PENDAPATAN ASLI DAERAH (PAD)			Ibu Bersalin di Lingkungan Puskesmas Minggir			
			Pertemuan PMB (Kali)				2	1.900.000,00	(Semua Desa, Minggir, Minggir)	PENDAPATAN ASLI DAERAH (PAD)			Ibu bersalin di Lingkungan Puskesmas Minggir			
	1.02.02.2.02.0003	Pengelolaan Pelayanan Kesehatan Bayi Baru Lahir	Jumlah Bayi Baru Lahir yang Mendapatkan Pelayanan Kesehatan Sesuai Standar (Orang)		369.00	326.00	326.00		(Minggir)					326.00		
			Pertemuan Linsek (imunisasi) (Kali)				1	1.750.000,00	(Semua Desa, Minggir, Minggir)	PENDAPATAN ASLI DAERAH (PAD)			Bayi baru lahir di lingkungan Puskesmas Minggir			
			Validasi Data Imunisasi (Kali)				1	5.750.000,00	(Semua Desa, Minggir, Minggir)	PENDAPATAN ASLI DAERAH (PAD)			Bayi baru lahir di lingkungan Puskesmas Minggir		8.250.000,00	PUSAT KESEHATAN MASYARAKAT MINGGIR
	1.02.02.2.02.0004	Pengelolaan Pelayanan Kesehatan Balita	Jumlah Balita yang Mendapatkan Pelayanan Kesehatan Sesuai Standar (Orang)		1552.00	1444.00	1552.00		(Minggir)					1552.00		
			Pembinaan Dukun Bayi (Kali)				5	1.500.000,00	(Semua Desa, Minggir, Minggir)	PENDAPATAN ASLI DAERAH (PAD)			Balita di lingkungan Puskesmas Minggir			
			Peningkatan Kapasitas Kader dalam Pemanfaatan Buku KIA (Kali)				1	5.750.000,00	(Semua Desa, Minggir, Minggir)	PENDAPATAN ASLI DAERAH (PAD)			Balita di lingkungan Puskesmas Minggir			
			Pertemuan Guru TK (Kali)				1	4.150.000,00	(Semua Desa, Minggir, Minggir)	PENDAPATAN ASLI DAERAH (PAD)			Balita di lingkungan Puskesmas Minggir			
	1.02.02.2.02.0005	Pengelolaan Pelayanan Kesehatan pada Usia Pendidikan Dasar	Jumlah Anak Usia Pendidikan Dasar yang Mendapatkan Pelayanan Kesehatan Sesuai Standar (Orang)		3567.00	3557.00	3567.00		(Minggir)					3567.00		
			Pertemuan Koordinasi BIAS (Kali)				2	5.100.000,00	(Semua Desa, Minggir, Minggir)	PENDAPATAN ASLI DAERAH (PAD)			Anak usia pendidikan dasar di lingkungan Puskesmas Minggir			
			Pertemuan Koordinasi Sweeping BIAS (Kali)				1	2.550.000,00	(Semua Desa, Minggir, Minggir)	PENDAPATAN ASLI DAERAH (PAD)			Anak usia pendidikan dasar di lingkungan Puskesmas Minggir			
	1.02.02.2.02.0006	Pengelolaan Pelayanan Kesehatan pada Usia Produktif	Jumlah Penduduk Usia Produktif yang Mendapatkan Pelayanan Kesehatan Sesuai Standar (Orang)		13927.00	13061	13927.00		(Minggir)					13927.00		
			Pembentukan Posyandu Remaja (Kali)				5	4.500.000,00	(Semua Desa, Minggir, Minggir)	PENDAPATAN ASLI DAERAH (PAD)			Penduduk usia produktif di lingkungan Puskesmas Minggir		16.830.000,00	PUSAT KESEHATAN MASYARAKAT MINGGIR



NO	KODE	URUSAN/BIDANG URUSAN/PROGRAM/KEGIATAN/ SUB KEGIATAN	INDIKATOR PROGRAM/KEGIATAN/SUB KEGIATAN	Target Akhir Periode Renstra OPD	REALISASI CAPAIAN RENJA OPD TAHUN 2022	PRAKIRAAN CAPAIAN TARGET RENJA OPD TAHUN 2023	CAPAIAN KINERJA DAN KERANGKA PENDANAAN						KELOMPOK SASARAN	PRAKIRAAN MAJU RENCANA TAHUN 2025		PERANGKAT DAERAH PENANGGUNG JAWAB			
							TARGET 2024	PAGU INDIKATIF (Rp)	LOKASI	SUMBER DANA	PRIORITAS			TARGET	PAGU INDIKATIF (Rp)				
											NASIONAL	DAERAH							
1	2	3	4	5	6	7	8	9	10	11	12	13	14	15	16	17			
1.02.02.2.02.0007		Pengelolaan Pelayanan Kesehatan pada Usia Lanjut	Pembinaan Posyandu Remaja (Kali)				7	6.300.000,00	(Semua Desa, Minggu, Minggu)	PENDAPATAN ASLI DAERAH (PAD)			Penduduk usia produktif di lingkungan Puskesmas Minggu						
			Penyuluhan Kespro Remaja (Kali)				5	4.500.000,00	(Semua Desa, Minggu, Minggu)	PENDAPATAN ASLI DAERAH (PAD)			Penduduk usia produktif di lingkungan Puskesmas Minggu						
			Posbindu Kir (Paket)				1	8.880.000,00	(Kapanewon minggu, Minggu)	PENDAPATAN ASLI DAERAH (PAD)			Masyarakat						
			Sosialisasi dan Pelaksanaan Pos Pembinaan Terpadu (Posbindu) (Paket)				1	13.740.000,00	(Kapanewon minggu, Minggu)	PENDAPATAN ASLI DAERAH (PAD)			Masyarakat						
								27.100.000,00					Masyarakat		16.885.000,00	PUSAT KESEHATAN MASYARAKAT MINGGIR			
1.02.02.2.02.0008		Pengelolaan Pelayanan Kesehatan Penderita Hipertensi	Jumlah Penduduk Usia Lanjut yang Mendapatkan Pelayanan Kesehatan Sesuai Standar (Orang)		4472.00	4353.00	4472.00		(Minggu)				Masyarakat	4472.00					
			Bimtek Posyandu Lansia Terintegrasi (Kelompok)				1	11.750.000,00	(Kalurahan Sendangsari, usulan puskesmas, Minggu)	PENDAPATAN ASLI DAERAH (PAD)			Masyarakat						
			Pembinaan Posyandu Lansia (Kali)				4	3.600.000,00	(Semua Desa, Minggu, Minggu)	PENDAPATAN ASLI DAERAH (PAD)			Penduduk usia lanjut di lingkungan Puskesmas Minggu						
			Penemuan Kader Lansia (Kali)				1	5.750.000,00	(Semua Desa, Minggu, Minggu)	PENDAPATAN ASLI DAERAH (PAD)			Penduduk usia lanjut di lingkungan Puskesmas Minggu						
			Skrining Lansia (Kali)				8	6.000.000,00	(Semua Desa, Minggu, Minggu)	PENDAPATAN ASLI DAERAH (PAD)			Penduduk usia lanjut di lingkungan Puskesmas Minggu						
											24.000.000,00					Masyarakat	1685.00	26.400.000,00	PUSAT KESEHATAN MASYARAKAT MINGGIR
			Jumlah Penderita Hipertensi yang Mendapatkan Pelayanan Kesehatan Sesuai Standar (Orang)		1685.00	1615.00	1685.00		(Minggu)						Penduduk usia lanjut di lingkungan Puskesmas Minggu				
1.02.02.2.02.0009		Pengelolaan Pelayanan Kesehatan Penderita Diabetes Mellitus	Pertemuan Kelompok HT (Kali)				10	24.000.000,00	(Semua Desa, Minggu, Minggu)	PENDAPATAN ASLI DAERAH (PAD)			Penderita Hipertensi di lingkungan Puskesmas Minggu						
			Jumlah Penderita Diabetes Mellitus yang Mendapatkan Pelayanan Kesehatan Sesuai Standar (Orang)		590.00	507.00	590.00		(Minggu)					Penderita Hipertensi di lingkungan Puskesmas Minggu	590.00				
			Pertemuan Kelompok DM (Kali)				10	18.600.000,00	(Semua Desa, Minggu, Minggu)	PENDAPATAN ASLI DAERAH (PAD)			Penderita Diabetes Mellitus di lingkungan Puskesmas Minggu						
			Pertemuan Pemeriksaan Retinopati (Kali)				5	6.000.000,00	(Semua Desa, Minggu, Minggu)	PENDAPATAN ASLI DAERAH (PAD)			Penderita Diabetes Mellitus di lingkungan Puskesmas Minggu						
								24.600.000,00					Masyarakat		27.000.000,00	PUSAT KESEHATAN MASYARAKAT MINGGIR			
1.02.02.2.02.0010		Pengelolaan Pelayanan Kesehatan Orang dengan Gangguan Jiwa Berat	Jumlah Orang yang Mendapatkan Pelayanan Kesehatan Orang dengan Gangguan Jiwa Berat Sesuai Standar (Orang)		121.00	119.00	103.00		(Minggu)				Penderita Diabetes Mellitus di lingkungan Puskesmas Minggu	103.00					
			Kunjungan DDGJ (Kali)				5	525.000,00	(Semua Desa, Minggu, Minggu)	PENDAPATAN ASLI DAERAH (PAD)			Penderita Diabetes Mellitus di lingkungan Puskesmas Minggu						
			Pertemuan Pembentukan Tim Pelaksana Kesehatan Jiwa Masyarakat Kapanewon Minggu (Kali)				1	1.050.000,00	(Semua Desa, Minggu, Minggu)	PENDAPATAN ASLI DAERAH (PAD)			Orang dengan gangguan jiwa di lingkungan Puskesmas Minggu						
			Sosialisasi dan Skrining Kesehatan Jiwa (Paket)				1	13.840.000,00	(kalurahan sendangmulyo, usulan puskesmas, Minggu)	PENDAPATAN ASLI DAERAH (PAD)			Masyarakat						
											15.415.000,00					Masyarakat		1.732.500,00	PUSAT KESEHATAN MASYARAKAT MINGGIR
			Jumlah Orang Terduga Tuberkulosis yang Mendapatkan Pelayanan Sesuai Standar (Orang)		146.00	146.00	146.00		(Minggu)						Masyarakat	146.00			
								9.820.000,00					Masyarakat		10.802.000,00	PUSAT KESEHATAN MASYARAKAT MINGGIR			

NO	KODE	URUSAN/BIDANG URUSAN/PROGRAM/KEGIATAN/ SUB KEGIATAN	INDIKATOR PROGRAM/KEGIATAN/SUB KEGIATAN	Target Akhir Periode Renstra OPD	REALISASI CAPAIAN RENJA OPD TAHUN 2022	PRAKIRAAN CAPAIAN TARGET RENJA OPD TAHUN 2023	CAPAIAN KINERJA DAN KERANGKA PENDANAAN					KELOMPOK SASARAN	PRAKIRAAN MAJU RENCANA TAHUN 2025		PERANGKAT DAERAH PENANGGUNG JAWAB	
							TARGET 2024	PAGU INDIKATIF (Rp)	LOKASI	SUMBER DANA	PRIORITAS		TARGET	PAGU INDIKATIF (Rp)		
											NASIONAL					DAERAH
1	2	3	4	5	6	7	8	9	10	11	12	13	14	15	16	17
			Investigasi Kontak TB (Kali)				8	560.000,00	(Semua Desa, Minggu, Minggu)	PENDAPATAN ASLI DAERAH (PAD)			Orang terduga menderita tuberkulosis di lingkungan Puskesmas Minggu			
			Pelacakan kasus putus pengobatan TB (Kali)				6	530.000,00	(Semua Desa, Minggu, Minggu)	PENDAPATAN ASLI DAERAH (PAD)			Orang terduga menderita tuberkulosis di lingkungan Puskesmas Minggu			
			Penyuluhan TB (Kali)				3	1.980.000,00	(Semua Desa, Minggu, Minggu)	PENDAPATAN ASLI DAERAH (PAD)			Orang terduga menderita tuberkulosis di lingkungan Puskesmas Minggu			
			Pertemuan Kader TB (Kali)				1	5.750.000,00	(Semua Desa, Minggu, Minggu)	PENDAPATAN ASLI DAERAH (PAD)			Orang terduga menderita tuberkulosis di lingkungan Puskesmas Minggu			
			Pertemuan Koordinasi Penemuan Kasus TB (Kali)				1	900.000,00	(Semua Desa, Minggu, Minggu)	PENDAPATAN ASLI DAERAH (PAD)			Orang terduga menderita tuberkulosis di lingkungan Puskesmas Minggu			
	1.02.02.2.02.0012	Pengelolaan Pelayanan Kesehatan Orang dengan Risiko Terinfeksi HIV						5.550.000,00					Orang terduga menderita tuberkulosis di lingkungan Puskesmas Minggu		6.105.000,00	PUSAT KESEHATAN MASYARAKAT MINGGIR
			Jumlah Orang Terduga Menderita HIV yang Mendapatkan Pelayanan Sesuai Standar (Orang)		440,00	440,00	440,00		(Minggu)				Orang terduga menderita tuberkulosis di lingkungan Puskesmas Minggu	440,00		
			Pembinaan Pencegahan Penyakit Menular (HIV/AIDS) (Kali)				5	3.300.000,00	(Semua Desa, Minggu, Minggu)	PENDAPATAN ASLI DAERAH (PAD)			Orang Terduga Menderita HIV di Lingkungan Puskesmas Minggu			
			Pertemuan Tim HIV (Kali)				3	2.250.000,00	(Semua Desa, Minggu, Minggu)	PENDAPATAN ASLI DAERAH (PAD)			Orang Terduga Menderita HIV di Lingkungan Puskesmas Minggu			
	1.02.02.2.02.0015	Pengelolaan Pelayanan Kesehatan Gizi Masyarakat						147.080.000,00					Orang Terduga Menderita HIV di Lingkungan Puskesmas Minggu		36.553.000,00	PUSAT KESEHATAN MASYARAKAT MINGGIR
			Jumlah Dokumen Hasil Pengelolaan Pelayanan Kesehatan Gizi Masyarakat (Dokumen)		1,00	1,00	1,00		(Minggu)				Orang Terduga Menderita HIV di Lingkungan Puskesmas Minggu	1,00		
			Aksi Bergizi (Kali)				5	3.000.000,00	(Semua Desa, Minggu, Minggu)	PENDAPATAN ASLI DAERAH (PAD)			Pengelolaan Pelayanan Kesehatan Gizi Masyarakat di Lingkungan Puskesmas Minggu			
			Bimtek Konseling Pemberian Makan bagi Bayi dan Anak (PMBA) (Kelompok)				1	30.400.000,00	(Kalurahan Sendangsari, Minggu)	PENDAPATAN ASLI DAERAH (PAD)			Masyarakat			
			Bimtek Pemantauan Pertumbuhan dan Perkembangan Balita (Kelompok)				1	12.475.000,00	(Kalurahan sendangsari Minggu)	PENDAPATAN ASLI DAERAH (PAD)			Masyarakat			
			Bimtek Pemantauan Pertumbuhan dan Perkembangan Balita (Kelompok)				1	12.475.000,00	(Kalurahan Sendangrejo, Sendangrejo, Kec Minggu)	PENDAPATAN ASLI DAERAH (PAD)			Masyarakat			
			Pelaksanaan Kelas Ibu Baduta (Kelompok)				5	58.500.000,00	(5 kalurahan di Kapanewon minggu, Minggu)	PENDAPATAN ASLI DAERAH (PAD)			Masyarakat			
			Penyuluhan Gizi dalam rangka distribusi Fe (Kali)				10	6.000.000,00	(Semua Desa, Minggu, Minggu)	PENDAPATAN ASLI DAERAH (PAD)			Pengelolaan Pelayanan Kesehatan Gizi Masyarakat di Lingkungan Puskesmas Minggu			
			Pertemuan Evaluasi Kader PMBA (Kali)				1	5.750.000,00	(Semua Desa, Minggu, Minggu)	PENDAPATAN ASLI DAERAH (PAD)			Pengelolaan Pelayanan Kesehatan Gizi Masyarakat di Lingkungan Puskesmas Minggu			



NO	KODE	URUSAN/PROGRAM/KEGIATAN/ SUB KEGIATAN	INDIKATOR PROGRAM/KEGIATAN/SUB KEGIATAN	Target Akhir Periode Renstra OPD	REALISASI CAPAIAN RENJA OPD TAHUN 2022	PRAKIRAAN CAPAIAN TARGET RENJA OPD TAHUN 2023	CAPAIAN KINERJA DAN KERANGKA PENDANAAN						KELOMPOK SASARAN	PRAKIRAAN MAJU RENCANA TAHUN 2025		PERANGKAT DAERAH PENANGGUNG JAWAB		
							TARGET 2024	PAGU INDIKATIF (Rp)	LOKASI	SUMBER DANA	PRIORITAS			TARGET	PAGU INDIKATIF (Rp)			
											NASIONAL	DAERAH						
1	2	3	4	5	6	7	8	9	10	11	12	13	14	15	16	17		
1.02.02.2.02.0016		Pengelolaan Pelayanan Kesehatan Kerja dan Olahraga	Pertemuan koordinasi Entry Data melalui EPPGBM (Kali)				12	15.480.000,00	(Semua Desa, Minggu, Minggu)	PENDAPATAN ASLI DAERAH (PAD)			Pengelolaan Pelayanan Kesehatan Gizi Masyarakat di Lingkungan Puskesmas Minggu					
			Pertemuan KP Ibu (Kali)				10	3.000.000,00	(Semua Desa, Minggu, Minggu)	PENDAPATAN ASLI DAERAH (PAD)			Pengelolaan Pelayanan Kesehatan Gizi Masyarakat di Lingkungan Puskesmas Minggu					
			Jumlah Dokumen Hasil Pengelolaan Pelayanan Kesehatan Kerja dan Olahraga (Dokumen)	1.00	1.00	1.00					(Minggu)				Pengelolaan Pelayanan Kesehatan Gizi Masyarakat di Lingkungan Puskesmas Minggu	1.00	8.415.000,00	PUSAT KESEHATAN MASYARAKAT MINGGIR
			Pembinaan Kelompok Olahraga (Kali)				6	2.250.000,00	(Semua Desa, Minggu, Minggu)	PENDAPATAN ASLI DAERAH (PAD)					Pengelolaan Pelayanan Kesehatan Kerja dan Olahraga di Lingkungan Puskesmas Minggu			
			Pengukuran kebugaran (Kali)				4	5.400.000,00	(Semua Desa, Minggu, Minggu)	PENDAPATAN ASLI DAERAH (PAD)					Pengelolaan Pelayanan Kesehatan Kerja dan Olahraga di Lingkungan Puskesmas Minggu			
1.02.02.2.02.0017		Pengelolaan Pelayanan Kesehatan Lingkungan						34.580.000,00					Pengelolaan Pelayanan Kesehatan Kerja dan Olahraga di Lingkungan Puskesmas Minggu		38.037.000,00	PUSAT KESEHATAN MASYARAKAT MINGGIR		
1.02.02.2.02.0017		Pengelolaan Pelayanan Kesehatan Lingkungan	Jumlah Dokumen Hasil Pengelolaan Pelayanan Kesehatan Lingkungan (Dokumen)	1.00	1.00	1.00							Pengelolaan Pelayanan Kesehatan Kerja dan Olahraga di Lingkungan Puskesmas Minggu	1.00				
			IKL Tempat dan Fasilitas Umum (Kali)				35	2.450.000,00	(Semua Desa, Minggu, Minggu)	PENDAPATAN ASLI DAERAH (PAD)				Pengelolaan Pelayanan Kesehatan Lingkungan di Puskesmas Minggu				
			IKL Tempat Pengelolaan Pangan (Kali)				15	1.050.000,00	(Semua Desa, Minggu, Minggu)	PENDAPATAN ASLI DAERAH (PAD)				Pengelolaan Pelayanan Kesehatan Lingkungan di Puskesmas Minggu				
			Pertemuan Evaluasi Pemantauan Peredaran Makanan (Kali)				1	2.700.000,00	(Semua Desa, Minggu, Minggu)	PENDAPATAN ASLI DAERAH (PAD)				Pengelolaan Pelayanan Kesehatan Lingkungan di Puskesmas Minggu				
			Pertemuan evaluasi pendataan kesehatan lingkungan (Kali)				1	5.750.000,00	(Semua Desa, Minggu, Minggu)	PENDAPATAN ASLI DAERAH (PAD)				Pengelolaan Pelayanan Kesehatan Lingkungan di Puskesmas Minggu				
			Pertemuan Koordinasi Pemantauan Peredaran Makanan (Kali)				1	1.050.000,00	(Semua Desa, Minggu, Minggu)	PENDAPATAN ASLI DAERAH (PAD)					Pengelolaan Pelayanan Kesehatan Lingkungan di Puskesmas Minggu			
			Pertemuan pelaksanaan PJB institusi (Kali)				1	2.490.000,00	(Semua Desa, Minggu, Minggu)	PENDAPATAN ASLI DAERAH (PAD)					Pengelolaan Pelayanan Kesehatan Lingkungan di Puskesmas Minggu			
			Pertemuan Pelaksanaan PSN Dusun (Kali)				4	3.000.000,00	(Semua Desa, Minggu, Minggu)	PENDAPATAN ASLI DAERAH (PAD)					Pengelolaan Pelayanan Kesehatan Lingkungan di Puskesmas Minggu			

NO	KODE	URUSAN/BIDANG URUSAN/PROGRAM/KEGIATAN/ SUB KEGIATAN	INDIKATOR PROGRAM/KEGIATAN/SUB KEGIATAN	Target Akhir Periode Renstra OPD	REALISASI CAPAIAN RENJA OPD TAHUN 2022	PRAKIRAAN CAPAIAN TARGET RENJA OPD TAHUN 2023	CAPAIAN KINERJA DAN KERANGKA PENDANAAN						KELOMPOK SASARAN	PRAKIRAAN MAJU RENCANA TAHUN 2025		PERANGKAT DAERAH PENANGGUNG JAWAB
							TARGET 2024	PAGU INDIKATIF (Rp)	LOKASI	SUMBER DANA	PRIORITAS			TARGET	PAGU INDIKATIF (Rp)	
											NASIONAL	DAERAH				
1	2	3	4	5	6	7	8	9	10	11	12	13	14	15	16	17
			Pertemuan Pembinaan Pengelola Remdes (Kali)				1	2.700.000,00	(Semua Desa, Minggu, Minggu)	PENDAPATAN ASLI DAERAH (PAD)			Pengelolaan Pelayanan Kesehatan Lingkungan di Puskesmas Minggu			
			Pertemuan Pembinaan Rumah Sehat (Kali)				4	3.000.000,00	(Semua Desa, Minggu, Minggu)	PENDAPATAN ASLI DAERAH (PAD)			Pengelolaan Pelayanan Kesehatan Lingkungan di Puskesmas Minggu			
			Pertemuan pembinaan tempat pengelolaan pangan dan atau tempat umum (Kali)				1	2.480.000,00	(Semua Desa, Minggu, Minggu)	PENDAPATAN ASLI DAERAH (PAD)			Pengelolaan Pelayanan Kesehatan Lingkungan di Puskesmas Minggu			
			Sosialisasi Pengelolaan Sampah (Kali)				2	7.900.000,00	(Semua Desa, Minggu, Minggu)	PENDAPATAN ASLI DAERAH (PAD)			Pengelolaan Pelayanan Kesehatan Lingkungan di Puskesmas Minggu			
	1.02.02.2.02.0014	Pengelolaan Pelayanan Promosi Kesehatan						48.440.000,00					Pengelolaan Pelayanan Kesehatan Lingkungan di Puskesmas Minggu		53.284.000,00	PUSAT KESEHATAN MASYARAKAT MINGGIR
			Jumlah Dokumen Hasil Pengelolaan Pelayanan Promosi Kesehatan (Dokumen)		1,00	1,00	1,00		(Minggu)				Pengelolaan Pelayanan Kesehatan Lingkungan di Puskesmas Minggu	1,00		
			Bimtek Kader UKGMD (Kali)				1	2.490.000,00	(Semua Desa, Minggu, Minggu)	PENDAPATAN ASLI DAERAH (PAD)			Pengelolaan Pelayanan Promosi Kesehatan di Lingkungan Puskesmas Minggu			
			Evaluasi Kemandirian Posyandu Balita (Kali)				1	5.750.000,00	(Semua Desa, Minggu, Minggu)	PENDAPATAN ASLI DAERAH (PAD)			Pengelolaan Pelayanan Promosi Kesehatan di Lingkungan Puskesmas Minggu			
			Pemeriksaan Kesglut pada siswa SD Kelas III dan V (Kali)				12	840.000,00	(Semua Desa, Minggu, Minggu)	PENDAPATAN ASLI DAERAH (PAD)			Pengelolaan Pelayanan Promosi Kesehatan di Lingkungan Puskesmas Minggu			
			Penyuluhan Kesglut di Masyarakat (Kali)				4	1.500.000,00	(Semua Desa, Minggu, Minggu)	PENDAPATAN ASLI DAERAH (PAD)			Pengelolaan Pelayanan Promosi Kesehatan di Lingkungan Puskesmas Minggu			
			Penyuluhan PHBS (Kali)				8	3.600.000,00	(Semua Desa, Minggu, Minggu)	PENDAPATAN ASLI DAERAH (PAD)			Pengelolaan Pelayanan Promosi Kesehatan di Lingkungan Puskesmas Minggu			
			Penyuluhan TK/PAUD (Kali)				4	1.800.000,00	(Semua Desa, Minggu, Minggu)	PENDAPATAN ASLI DAERAH (PAD)			Pengelolaan Pelayanan Promosi Kesehatan di Lingkungan Puskesmas Minggu			
			Penyuluhan UKGS bagi Siswa (Kali)				4	1.500.000,00	(Semua Desa, Minggu, Minggu)	PENDAPATAN ASLI DAERAH (PAD)			Pengelolaan Pelayanan Promosi Kesehatan di Lingkungan Puskesmas Minggu			
			Pertemuan Rakor Kader Sendangagung (Kali)				4	5.480.000,00	(Semua Desa, Minggu, Minggu)	PENDAPATAN ASLI DAERAH (PAD)			Pengelolaan Pelayanan Promosi Kesehatan di Lingkungan Puskesmas Minggu			
			Pertemuan Rakor Kader Sendangarum (Kali)				4	3.560.000,00	(Semua Desa, Minggu, Minggu)	PENDAPATAN ASLI DAERAH (PAD)			Pengelolaan Pelayanan Promosi Kesehatan di Lingkungan Puskesmas Minggu			
			Pertemuan Rakor Kader Sendangmulyo (Kali)				4	6.440.000,00	(Semua Desa, Minggu, Minggu)	PENDAPATAN ASLI DAERAH (PAD)			Pengelolaan Pelayanan Promosi Kesehatan di Lingkungan Puskesmas Minggu			
			Pertemuan Rakor Kader Sendangrejo (Kali)				4	5.800.000,00	(Semua Desa, Minggu, Minggu)	PENDAPATAN ASLI DAERAH (PAD)			Pengelolaan Pelayanan Promosi Kesehatan di Lingkungan Puskesmas Minggu			





NO	KODE	URUSAN/BIDANG URUSAN/PROGRAM/KEGIATAN/ SUB KEGIATAN	INDIKATOR PROGRAM/KEGIATAN/SUB KEGIATAN	Target Akhir Periode Renstra OPD	REALISASI CAPAIAN REJENJA OPD TAHUN 2022	PRAKRAAN CAPAIAN TARGET REJENJA OPD TAHUN 2023	CAPAIAN KINERJA DAN KERANGKA PENDANAAN						KELOMPOK SASARAN	PRAKRAAN MAJU RENCANA TAHUN 2025		PERANGKAT DAERAH PENANGGUNG JAWAB	
							TARGET 2024	PAGU INDIKATIF (Rp)	LOKASI	SUMBER DANA	PRIORITAS			TARGET	PAGU INDIKATIF (Rp)		
											NASIONAL	DAERAH					
1	2	3	4	5	6	7	8	9	10	11	12	13	14	15	16	17	
1.02.02.2.02.0033	Operasional Pelayanan Puskesmas	Skining PTM (Kali)					4	4.800.000,00	(Semua Desa, Minggu, Minggu)	PENDAPATAN ASLI DAERAH (PAD)			Pelayanan Kesehatan Penyakit Menular dan Tidak Menular di Lingkungan Puskesmas Minggu				
								86.112.000,00						Pelayanan Kesehatan Penyakit Menular dan Tidak Menular di Lingkungan Puskesmas Minggu	94.723.200,00	PUSAT KESEHATAN MASYARAKAT MINGGIR	
		Jumlah Dokumen Operasional Pelayanan Puskesmas (Dokumen)			1.00	1.00	1.00			(Minggu)				Pelayanan Kesehatan Penyakit Menular dan Tidak Menular di Lingkungan Puskesmas Minggu	1.00		
		Belanja Jasa Tenaga Epidemiolog (Bulan)						12	27.600.000,00	(Semua Desa, Minggu, Minggu)	PENDAPATAN ASLI DAERAH (PAD)			Operasional Pelayanan Puskesmas di Puskesmas Minggu			
		Belanja Jasa Tenaga Nutrisi (Bulan)						12	27.600.000,00	(Semua Desa, Minggu, Minggu)	PENDAPATAN ASLI DAERAH (PAD)			Operasional Pelayanan Puskesmas di Puskesmas Minggu			
		Belanja Jasa Tenaga Promosi Kesehatan (Bulan)						12	27.600.000,00	(Semua Desa, Minggu, Minggu)	PENDAPATAN ASLI DAERAH (PAD)			Operasional Pelayanan Puskesmas di Puskesmas Minggu			
1.02.02.2.02.0040	Pengelolaan pelayanan kesehatan orang dengan Tuberkulosis	Belanja Premi Asuransi Kesehatan (Bulan)					12	3.312.000,00	(Semua Desa, Minggu, Minggu)	PENDAPATAN ASLI DAERAH (PAD)			Operasional Pelayanan Puskesmas di Puskesmas Minggu				
								9.250.000,00						Operasional Pelayanan Puskesmas di Puskesmas Minggu	6.655.000,00	PUSAT KESEHATAN MASYARAKAT MINGGIR	
		Jumlah orang dengan Tuberkulosis yang mendapatkan pelayanan kesehatan sesuai standar (Orang)			0.00	0.00	146.00			(Minggu)				Operasional Pelayanan Puskesmas di Puskesmas Minggu	146.00		
		FGD Pasien TB dan Keluarga (Kali)						2	3.800.000,00	(Semua Desa, Minggu, Minggu)	PENDAPATAN ASLI DAERAH (PAD)			Orang dengan Tuberkulosis di wilayah Puskesmas Minggu			
		Kunjungan Terapi Pencegahan dan Minum Obat TB (Kali)						10	1.050.000,00	(Semua Desa, Minggu, Minggu)	PENDAPATAN ASLI DAERAH (PAD)			Orang dengan Tuberkulosis di wilayah Puskesmas Minggu			
		Pemberian Makanan Tambahan pada Penderita Tuberkulosis (Susu Tinggi Protein) (Paket)						3	3.000.000,00	(Kapanewon minggu, Minggu)	PENDAPATAN ASLI DAERAH (PAD)			Masyarakat			
1.02.02.2.02.0041	Pengelolaan pelayanan kesehatan orang dengan HIV (ODHIV)	Pertemuan PMO TB (Kali)					1	1.400.000,00	(Semua Desa, Minggu, Minggu)	PENDAPATAN ASLI DAERAH (PAD)			Orang dengan Tuberkulosis di wilayah Puskesmas Minggu				
								7.480.000,00						Orang dengan Tuberkulosis di wilayah Puskesmas Minggu	8.228.000,00	PUSAT KESEHATAN MASYARAKAT MINGGIR	
		Jumlah orang dengan HIV (ODHIV) yang mendapatkan pelayanan kesehatan sesuai standar (Orang)			0.00	0.00	440.00			(Minggu)				Orang dengan Tuberkulosis di wilayah Puskesmas Minggu	440.00		
		Pelacakan kasus putus pengobatan (Kali)						6	630.000,00	(Semua Desa, Minggu, Minggu)	PENDAPATAN ASLI DAERAH (PAD)			Orang Dengan HIV di wilayah Puskesmas Minggu			
		Pertemuan HIV Linsek (Kali)						2	4.300.000,00	(Semua Desa, Minggu, Minggu)	PENDAPATAN ASLI DAERAH (PAD)			Orang Dengan HIV di wilayah Puskesmas Minggu			
		Pertemuan Pengelolaan dan Penanganan Orang Dengan HIV (Kali)						1	2.550.000,00	(Semua Desa, Minggu, Minggu)	PENDAPATAN ASLI DAERAH (PAD)			Orang Dengan HIV di wilayah Puskesmas Minggu			
1.02.02.2.02.0042	Pengelolaan pelayanan kesehatan Malaria							4.201.800,00					Orang Dengan HIV di wilayah Puskesmas Minggu	4.621.980,00	PUSAT KESEHATAN MASYARAKAT MINGGIR		
		Jumlah orang yang mendapatkan pelayanan kesehatan malaria (Orang)			0.00	147.00	147.00			(Minggu)			Orang Dengan HIV di wilayah Puskesmas Minggu	147.00			



NO	KODE	URUSAN/BIDANG URUSAN/PROGRAM/KEGIATAN/ SUB KEGIATAN	INDIKATOR PROGRAM/KEGIATAN/SUB KEGIATAN	Target Akhir Periode Rencana OPD	REALISASI CAPAIAN RENCANA OPD TAHUN 2022	PRAKIRAAN CAPAIAN TARGET RENCANA OPD TAHUN 2023	CAPAIAN KINERJA DAN KERANGKA PENDANAAN						KELOMPOK SASARAN	PRAKIRAAN MAJU RENCANA TAHUN 2025		PERANGKAT DAERAH PENANGGUNG JAWAB
							TARGET 2024	PAGU INDIKATIF (Rp)	LOKASI	SUMBER DANA	PRIORITAS			TARGET	PAGU INDIKATIF (Rp)	
											NASIONAL	DAERAH				
1	2	3	4	5	6	7	8	9	10	11	12	13	14	15	16	17
			Peremuan Penyuluhan Penyakit Malaria (Kali)				4	4.201.800,00	(Semua Desa, Minggu, Minggu)	PENDAPATAN ASLI DAERAH (PAD)			orang yang mendapatkan pelayanan kesehatan malaria di lingkungan Puskesmas Minggu			
3.	1.02.05	PROGRAM PEMBERDAYAAN MASYARAKAT BIDANG KESEHATAN	Persentase bayi ASI Eksklusif (%)  Presentase Rumah Tangga (RT) yang tidak merokok di dalam rumah (%)  Presentase Edukasi Gerakan Masyarakat Hidup Sehat (GERMAS) pada rumah tangga (RT) (%)				67	34.000.000,00					orang yang mendapatkan pelayanan kesehatan malaria di lingkungan Puskesmas Minggu  orang yang mendapatkan pelayanan kesehatan malaria di lingkungan Puskesmas Minggu  orang yang mendapatkan pelayanan kesehatan malaria di lingkungan Puskesmas Minggu			PUSAT KESEHATAN MASYARAKAT MINGGIR
	1.02.05.2.01	Advokasi, Pemberdayaan, Kemitraan, Peningkatan Peran serta Masyarakat dan Lintas Sektor Tingkat Daerah Kabupaten/Kota	Kebijakan yang mendukung Gerakan Masyarakat Hidup Sehat (Kebijakan)				1	34.000.000,00	(Minggu)					0		PUSAT KESEHATAN MASYARAKAT MINGGIR
	1.02.05.2.01.0001	Peningkatan Upaya Promosi Kesehatan, Advokasi, Kemitraan dan Pemberdayaan Masyarakat	Jumlah Dokumen Promosi Kesehatan, Advokasi, Kemitraan dan Pemberdayaan Masyarakat (Dokumen)  Bimbingan teknis Pembentukan AOC Gastro GERMAS (Kali)  Kampanye dan Edukasi GERMAS (Kali)		0,00	0,00	1	34.000.000,00	(Minggu)					0,00		PUSAT KESEHATAN MASYARAKAT MINGGIR
							1	7.600.000,00	(Kalurahan sendangsari, Minggu)	PENDAPATAN ASLI DAERAH (PAD)			Masyarakat			
							2	26.400.000,00	(Kalurahan sendangsari dan sendangarum, Minggu)	PENDAPATAN ASLI DAERAH (PAD)			Masyarakat			
<b>J U M L A H</b>								<b>4.799.618.800,00</b>							<b>5.060.393.680,00</b>	

**FINAL RENCANA KERJA ORGANISASI PERANGKAT DAERAH (RENJA OPD)  
PUSAT KESEHATAN MASYARAKAT SEYEGAN KABUPATEN SLEMAN  
TAHUN 2024**

NO	KODE	URUSAN/BIDANG URUSAN/PROGRAM/KEGIATAN/ SUB KEGIATAN	INDIKATOR PROGRAM/KEGIATAN/SUB KEGIATAN	Target Akhir Periode Renstra OPD	REALISASI CAPAIAN RENJA OPD TAHUN 2022	PRAKIRAAN CAPAIAN TARGET RENJA OPD TAHUN 2023	CAPAIAN KINERJA DAN KERANGKA PENDANAAN						KELOMPOK SASARAN	PRAKIRAAN MAJU RENCANA TAHUN 2025		PERANGKAT DAERAH PENANGGUNG JAWAB
							TARGET 2024	PAGU INDIKATIF (Rp)	LOKASI	SUMBER DANA	PRIORITAS			TARGET	PAGU INDIKATIF (Rp)	
											NASIONAL	DAERAH				
1	2	3	4	5	6	7	8	9	10	11	12	13	14	15	16	17
1		URUSAN PEMERINTAHAN WAJIB YANG BERKAITAN DENGAN PELAYANAN DASAR						5.156.729.600,00							5.618.396.960,00	
	1.02	URUSAN PEMERINTAHAN BIDANG KESEHATAN						5.156.729.600,00							5.618.396.960,00	
1.	1.02.01	PROGRAM PENUNJANG URUSAN Pemerintahan Daerah Kabupaten/Kota						4.841.763.600,00				Meningkatkan Kualitas Kesehatan			5.325.939.960,00	PUSAT KESEHATAN MASYARAKAT SEYEGAN
			Persentase pemenuhan kebutuhan administrasi perkantoran (%)				100									
			Persentase pemenuhan layanan sarana dan prasarana kerja (%)				100									
			Persentase capaian Standar Pelayanan Minimal RS bagian Tata Usaha (%)				100									
			Persentase capaian Standar Pelayanan Minimal RS bagian keuangan dan aset (%)				83									
			Persentase capaian Standar Pelayanan Minimal RS bagian perencanaan dan pengembangan (%)				70									
			Persentase capaian Indikator SPM-RS Bagian Tata Usaha (RSUD Prumbanan) (%)				96									
	1.02.01.2.02	Administrasi Keuangan Perangkat Dasar						1.824.109.600,00				Meningkatkan Kualitas Kesehatan			2.006.520.560,00	PUSAT KESEHATAN MASYARAKAT SEYEGAN
			Persentase dokumen laporan keuangan disampaikan tepat waktu (%)				100		(Puskesmas Seyegan, Seyegan)					100		
	1.02.01.2.02.0001	Penyediaan Gaji dan Tunjangan ASN						1.764.899.000,00							1.941.378.560,00	PUSAT KESEHATAN MASYARAKAT SEYEGAN
			Jumlah Orang yang Menerima Gaji dan Tunjangan ASN (Orang/bulan)	0,00	0,00	44,00			(Puskesmas Seyegan, Seyegan)					44,00		
			Belanja Iuran Jaminan Kesehatan PNS (Tahun)			1	1	41.403.600,00	(Puskesmas Seyegan, Seyegan)	PENDAPATAN ASLU DAERAH (PAD)			Puskesmas Seyegan			
			Belanja Iuran JKN atas Jasa Pelayanan Puskesmas (Tahun)			1	1	40.000.000,00	(Puskesmas Seyegan, Seyegan)	PENDAPATAN ASLU DAERAH (PAD)			Puskesmas Seyegan			
			Belanja Tambahan Penghasilan berdasarkan Beban Kerja ASN (Tahun)			1	1	673.316.000,00	(Puskesmas Seyegan, Seyegan)	PENDAPATAN ASLU DAERAH (PAD)			Puskesmas Seyegan			
			Belanja Tambahan Penghasilan berdasarkan Prestasi Kerja ASN (Tahun)			1	1	1.010.170.000,00	(Puskesmas Seyegan, Seyegan)	PENDAPATAN ASLU DAERAH (PAD)			Puskesmas Seyegan			
	1.02.01.2.02.0003	Pelaksanaan Penatausahaan dan Pengujian/Verifikasi Keuangan SKPD						59.220.000,00				Meningkatkan Sumber Daya Manusia Yang Berkualitas Dan Berdaya Saing	Meningkatkan Kualitas Kesehatan		65.142.000,00	PUSAT KESEHATAN MASYARAKAT SEYEGAN
			Jumlah Dokumen Penatausahaan dan Pengujian/Verifikasi Keuangan SKPD (Dokumen)		1,00	1,00	1,00		(Puskesmas Seyegan, Seyegan)					1,00		
			Belanja Honorarium Bendahara Penerimaan (Bulan)			12	12	6.600.000,00	(Puskesmas Seyegan, Seyegan)	PENDAPATAN ASLU DAERAH (PAD)			Puskesmas Seyegan			
			Belanja Honorarium Bendahara Pengeluaran Pembantu (Bulan)			12	12	6.840.000,00	(Puskesmas Seyegan, Seyegan)	PENDAPATAN ASLU DAERAH (PAD)			Puskesmas Seyegan			
			Belanja Honorarium Pejabat Pengadaan (Bulan)			12	12	6.000.000,00	(Puskesmas Seyegan, Seyegan)	PENDAPATAN ASLU DAERAH (PAD)			Puskesmas Seyegan			
			Belanja Honorarium Pengurus Barang Pembantu (Bulan)			12	12	6.600.000,00	(Puskesmas Seyegan, Seyegan)	PENDAPATAN ASLU DAERAH (PAD)			Puskesmas Seyegan			



NO	KODE	URUSAN/PROGRAM/KEGIATAN/ SUB KEGIATAN	INDIKATOR PROGRAM/KEGIATAN/SUB KEGIATAN	Target Akhir Periode Renstra OPD	REALISASI CAPAIAN RENJA OPD TAHUN 2022	PRAKIRAAN TARGET RENJA OPD TAHUN 2023	CAPAIAN KINERJA DAN KERANGKA PENDANAAN					KELOMPOK SASARAN	PRAKIRAAN MAJU RENCANA TAHUN 2025		PERANGKAT DAERAH PENANGGUNG JAWAB	
							TARGET 2024	PAGU INDIKATIF (Rp)	LOKASI	SUMBER DANA	PRIORITAS		TARGET	PAGU INDIKATIF (Rp)		
											NASIONAL					DAERAH
1	2	3	4	5	6	7	8	9	10	11	12	13	14	15	16	17
			Belanja Honorarium PPK (Bulan)				12	10.560.000,00	(Puskesmas Seyegan, Seyegan)	PENDAPATAN ASLI DAERAH (PAD)			Puskesmas Seyegan			
			Belanja Honorarium PPTK/Ppkom (Bulan)				12	19.920.000,00	(Puskesmas Seyegan, Seyegan)	PENDAPATAN ASLI DAERAH (PAD)			Puskesmas Seyegan			
			Belanja Honorarium Tim teknis (Bulan)				12	2.700.000,00	(Puskesmas Seyegan, Seyegan)	PENDAPATAN ASLI DAERAH (PAD)			Puskesmas Seyegan			
	1.02.01.2.06	Administrasi Umum Perangkat Daerah						17.654.000,00							19.419.400,00	PUSAT KESEHATAN MASYARAKAT SEYEGAN
	1.02.01.2.06.0004	Penyediaan Bahan Logistik Kantor	Persentase pemenuhan kebutuhan administrasi umum (%)				95		(Puskesmas Seyegan, Seyegan)					100		
			Jumlah Paket Bahan Logistik Kantor yang Disediakan (Paket)		0,00	0,00	1	17.654.000,00	(Puskesmas Seyegan, Seyegan)					0,00	19.419.400,00	PUSAT KESEHATAN MASYARAKAT SEYEGAN
			Belanja Keittas dan Cover (Paket)				1	17.654.000,00	(Puskesmas Seyegan, Seyegan)	PENDAPATAN ASLI DAERAH (PAD)			Puskesmas Seyegan			
	1.02.01.2.10	Peningkatan Pelayanan BLUD						3.000.000.000,00				Meningkatkan Kualitas Kesehatan			3.300.000.000,00	PUSAT KESEHATAN MASYARAKAT SEYEGAN
			Persentase Kepuasan Pelayanan Medis dan Keperawatan (%)				100		(Puskesmas Seyegan, Seyegan)					100		
			Persentase pemenuhan peningkatan pelayanan dan pendukung pelayanan (%)				100		(Puskesmas Seyegan, Seyegan)					100		
			Persentase pemenuhan Standar Pelayanan Minimal RS di bawah ampunan bagian Tata Usaha yang mencapai target (%)				96		(Puskesmas Seyegan, Seyegan)					96		
			Persentase pemenuhan Standar Pelayanan Minimal RS di bawah ampunan Bidang Pelayanan Medis & Mutu (%)				79,9		(Puskesmas Seyegan, Seyegan)					79,9		
			Persentase pemenuhan Standar Pelayanan Minimal RS di bawah ampunan bagian Keuangan dan Aset mencapai target (%)				90		(Puskesmas Seyegan, Seyegan)					90		
			Persentase pemenuhan Standar Pelayanan Minimal RS di bawah ampunan Bidang Keperawatan & Pelayanan Penunjang (%)				73		(Puskesmas Seyegan, Seyegan)					73		
			Persentase pemenuhan Standar Pelayanan Minimal RS di bawah ampunan bagian Perencanaan dan Pengembangan mencapai target (%)				75		(Puskesmas Seyegan, Seyegan)					75		
			Persentase pemenuhan Standar Pelayanan Minimal RS di bawah ampunan Bidang Sarana & IT (%)				83		(Puskesmas Seyegan, Seyegan)					83		
			Persentase capaian indikator SPM-RS Bagian Tata Usaha (%)				100		(Puskesmas Seyegan, Seyegan)					100		
	1.02.01.2.10.0001	Pelayanan dan Penunjang Pelayanan BLUD						3.000.000.000,00			Meningkatkan Sumber Daya Manusia Yang Berkualitas Dan Berdaya Saing	Meningkatkan Kualitas Kesehatan			3.300.000.000,00	PUSAT KESEHATAN MASYARAKAT SEYEGAN
			Jumlah BLUD yang Menyediakan Pelayanan dan Penunjang Pelayanan (Unit Kerja)		1,00	1,00	1,00		(Puskesmas Seyegan, Seyegan)					0,00		
			Upaya Kesehatan Masyarakat (Paket)				1	80.040.000,00	(Puskesmas Seyegan, Seyegan)	PENDAPATAN ASLI DAERAH (PAD)			Puskesmas Seyegan			
			Upaya Kesehatan Perorangan (Paket)				1	190.501.500,00	(Puskesmas Seyegan, Seyegan)	PENDAPATAN ASLI DAERAH (PAD)			Puskesmas Seyegan			
			Upaya Manajemen (Paket)				1	2.729.458.500,00	(Puskesmas Seyegan, Seyegan)	PENDAPATAN ASLI DAERAH (PAD)			Puskesmas Seyegan			

NO	KODE	URUSAN/BIDANG URUSAN/PROGRAM/KEGIATAN/ SUB KEGIATAN	INDIKATOR PROGRAM/KEGIATAN/SUB KEGIATAN	Target Akhir Periode Renstra OPD	REALISASI CAPAIAN RENJA OPD TAHUN 2022	PRAKIRAAN CAPAIAN TARGET RENJA OPD TAHUN 2023	CAPAIAN KINERJA DAN KERANGKA PENDANAAN						KELOMPOK SASARAN	PRAKIRAAN MAJU RENCANA TAHUN 2025		PERANGKAT DAERAH PENANGGUNG JAWAB
							TARGET 2024	PAGU INDIKATIF (Rp)	LOKASI	SUMBER DANA	PRIORITAS			TARGET	PAGU INDIKATIF (Rp)	
											NASIONAL	DAERAH				
1	2	3	4	5	6	7	8	9	10	11	12	13	14	15	16	17
2.	1.02.02	PROGRAM PEMENUHAN UPAYA KESEHATAN PERORANGAN DAN UPAYA KESEHATAN MASYARAKAT	Persentase Pemenuhan Sarana, Prasarana, Alat Kesehatan (SPA) sesuai standart pusat &60% (%) Rerata Pencapaian mutu asuhan keperawatan baik dan Indeks kepuasan Layanan Penunjang (%) Rerata Pemenuhan sarana pelayanan kesehatan dan Pemenuhan jenis SIM RS (%) Indeks Kepuasan Pelayanan Medis dan Keperawatan (Indeks) Persentase cakupan pelayanan Sleman Emergency Services (SES) (%) Cakupan kepesertaan Jaminan Kesehatan Nasional (JKN) (%) Angka kesembuhan TB (Success Rate) (%) Cakupan standar pelayanan minimal urusan kesehatan bidang Kesehatan Masyarakat (%) Cakupan standar pelayanan minimal urusan kesehatan bidang Pencegahan dan Pengendalian Penyakit (%) Rasio daya tampung RS terhadap jumlah penduduk (Rasio) Angka penemuan penderita TB Case Detection Rate (CDR) (%) Rerata Indeks Kepuasan layanan medis dan Indikator Mutu RS yang tercapai (Indeks)				84,42	314.966.000,00				Meningkatkan Kualitas Kesehatan		292.457.000,00	PUSAT KESEHATAN MASYARAKAT SEYEGAN	
	1.02.02.2.01	Penyediaan Fasilitas Pelayanan Kesehatan untuk UKM dan UKP Kewenangan Daerah Kabupaten/Kota	Cakupan sarana, prasarana dan alat kesehatan sesuai standar (%)				95	25.000.000,00	(Puskesmas Seyegan, Seyegan)					100	27.500.000,00	PUSAT KESEHATAN MASYARAKAT SEYEGAN
	1.02.02.2.01.0009	Rehabilitasi dan Pemeliharaan Puskesmas	Jumlah Sarana, Prasarana dan Alat Kesehatan yang Telah Dilakukan Rehabilitasi dan Pemeliharaan Oleh Puskesmas (Unit) Belanja Pemeliharaan AC (Unit) Belanja Pemeliharaan Komputer (Unit) Belanja Pemeliharaan Laptop (Unit) Belanja Pemeliharaan Printer (Unit)	0,00	0,00	60	25.000.000,00		(Puskesmas Seyegan, Seyegan)					0,00	27.500.000,00	PUSAT KESEHATAN MASYARAKAT SEYEGAN
							20	8.000.000,00	(Puskesmas Seyegan, Seyegan)	PENDAPATAN ASLI DAERAH (PAD)						
							15	7.500.000,00	(Puskesmas Seyegan, Seyegan)	PENDAPATAN ASLI DAERAH (PAD)						
							15	4.500.000,00	(Puskesmas Seyegan, Seyegan)	PENDAPATAN ASLI DAERAH (PAD)						
							10	5.000.000,00	(Puskesmas Seyegan, Seyegan)	PENDAPATAN ASLI DAERAH (PAD)						
	1.02.02.2.02	Penyediaan Layanan Kesehatan untuk UKM dan UKP Rujukan Tingkat Daerah Kabupaten/Kota	Tercapainya pelayanan kesehatan Rumah Sakit yang terakreditasi PARIPURNA (%)				100	289.966.000,00	(Puskesmas Seyegan, Seyegan)			Meningkatkan Kualitas Kesehatan		100	264.957.000,00	PUSAT KESEHATAN MASYARAKAT SEYEGAN
							100		(Puskesmas Seyegan, Seyegan)					100		



NO	KODE	URUSAN/BIDANG URUSAN/PROGRAM/KEGIATAN/ SUB KEGIATAN	INDIKATOR PROGRAM/KEGIATAN/SUB KEGIATAN	Target Akhir Periode Renstra OPD	REALISASI CAPAIAN RENJA OPD TAHUN 2022	PRAKIRAAN CAPAIAN TARGET RENJA OPD TAHUN 2023	CAPAIAN KINERJA DAN KERANGKA PENDANAAN						KELOMPOK SASARAN	PRAKIRAAN MAJU RENCANA TAHUN 2025		PERANGKAT DAERAH PENANGGUNG JAWAB
							TARGET 2024	PAGU INDIKATIF (Rp)	LOKASI	SUMBER DANA	PRIORITAS			TARGET	PAGU INDIKATIF (Rp)	
											NASIONAL	DAERAH				
1	2	3	4	5	6	7	8	9	10	11	12	13	14	15	16	17
1.02.02.2.02.0001	Pengelolaan Pelayanan Kesehatan Ibu Hamil	Jumlah Ibu Hamil yang Mendapatkan Pelayanan Kesehatan Sesuai Standar (Orang)	Pertemuan pendataan dan pemetaan sasaran bumil bersalin, nifas dan bayi (Kali)		642.00	457.00	458.00	11.380.000,00	(Puskesmas Seyegan, Seyegan)	PENDAPATAN ASLI DAERAH (PAD)	Meningkatkan Sumber Daya Manusia Yang Berkualitas Dan Berdaya Saing	Meningkatkan Kualitas Kesehatan	Puskesmas Seyegan	458.00	12.518.000,00	PUSAT KESEHATAN MASYARAKAT SEYEGAN
							2	11.380.000,00	(Puskesmas Seyegan, Seyegan)							
1.02.02.2.02.0002	Pengelolaan Pelayanan Kesehatan Ibu Bersalin	Jumlah Ibu Bersalin yang Mendapatkan Pelayanan Kesehatan Sesuai Standar (Orang)	Pemantauan Bufas Resiko Tinggi (Kali)		613.00	457.00	457.00	3.490.000,00	(Puskesmas Seyegan, Seyegan)	PENDAPATAN ASLI DAERAH (PAD)	Meningkatkan Sumber Daya Manusia Yang Berkualitas Dan Berdaya Saing	Meningkatkan Kualitas Kesehatan	Puskesmas Seyegan	457.00	3.839.000,00	PUSAT KESEHATAN MASYARAKAT SEYEGAN
							20	1.400.000,00	(Puskesmas Seyegan, Seyegan)							
							1	2.090.000,00	(Puskesmas Seyegan, Seyegan)							
1.02.02.2.02.0003	Pengelolaan Pelayanan Kesehatan Bayi Baru Lahir	Jumlah Bayi Baru Lahir yang Mendapatkan Pelayanan Kesehatan Sesuai Standar (Orang)	Pengiriman sampel SH-K dari FKTP (Kali)		585.00	585.00	453.00	840.000,00	(Puskesmas Seyegan, Seyegan)	PENDAPATAN ASLI DAERAH (PAD)	Meningkatkan Sumber Daya Manusia Yang Berkualitas Dan Berdaya Saing	Meningkatkan Kualitas Kesehatan	Puskesmas Seyegan	453.00	924.000,00	PUSAT KESEHATAN MASYARAKAT SEYEGAN
							14	840.000,00	(Puskesmas Seyegan, Seyegan)							
1.02.02.2.02.0004	Pengelolaan Pelayanan Kesehatan Balita	Jumlah Balita yang Mendapatkan Pelayanan Kesehatan Sesuai Standar (Orang)	Pemantauan Bulan Penimbangan di Posyandu (Kali)		2611.00	2198.00	2198.00	2.240.000,00	(Puskesmas Seyegan, Seyegan)	PENDAPATAN ASLI DAERAH (PAD)	Meningkatkan Sumber Daya Manusia Yang Berkualitas Dan Berdaya Saing	Meningkatkan Kualitas Kesehatan	Puskesmas Seyegan	2198.00	2.464.000,00	PUSAT KESEHATAN MASYARAKAT SEYEGAN
							32	2.240.000,00	(Puskesmas Seyegan, Seyegan)							
1.02.02.2.02.0005	Pengelolaan Pelayanan Kesehatan pada Usia Pendidikan Dasar	Jumlah Anak Usia Pendidikan Dasar yang Mendapatkan Pelayanan Kesehatan Sesuai Standar (Orang)	Pelaksanaan skrining kesehatan (termasuk fital) pada anak usia sekolah dan remaja (Kali)		5101.00	5101.00	5101.00	12.849.000,00	(Puskesmas Seyegan, Seyegan)	PENDAPATAN ASLI DAERAH (PAD)	Meningkatkan Sumber Daya Manusia Yang Berkualitas Dan Berdaya Saing	Meningkatkan Kualitas Kesehatan	Puskesmas Seyegan	5101.00	14.133.900,00	PUSAT KESEHATAN MASYARAKAT SEYEGAN
							40	10.409.000,00	(Puskesmas Seyegan, Seyegan)							
							1	2.440.000,00	(Puskesmas Seyegan, Seyegan)							
1.02.02.2.02.0006	Pengelolaan Pelayanan Kesehatan pada Usia Produktif	Jumlah Penduduk Usia Produktif yang Mendapatkan Pelayanan Kesehatan Sesuai Standar (Orang)	Sosialisasi Kesehatan Produksi Caten (Kali)		23661.00	23167.00	23661.00	2.080.000,00	(Puskesmas Seyegan, Seyegan)	PENDAPATAN ASLI DAERAH (PAD)	Meningkatkan Sumber Daya Manusia Yang Berkualitas Dan Berdaya Saing	Meningkatkan Kualitas Kesehatan	Puskesmas Seyegan	23661.00	2.288.000,00	PUSAT KESEHATAN MASYARAKAT SEYEGAN
							4	2.080.000,00	(Puskesmas Seyegan, Seyegan)							
1.02.02.2.02.0007	Pengelolaan Pelayanan Kesehatan pada Usia Lanjut							2.575.000,00			Meningkatkan Sumber Daya Manusia Yang Berkualitas Dan Berdaya Saing	Meningkatkan Kualitas Kesehatan	Puskesmas Seyegan		2.832.500,00	PUSAT KESEHATAN MASYARAKAT SEYEGAN

NO	KODE	URUSAN/BIDANG URUSAN/PROGRAM/KEGIATAN/ SUB KEGIATAN	INDIKATOR PROGRAM/KEGIATAN/SUB KEGIATAN	Target Akhir Periode Rencana OPD	REALISASI CAPAIAN RENCANA OPD TAHUN 2022	PRAKIRAAN CAPAIAN TARGET RENCANA OPD TAHUN 2023	CAPAIAN KINERJA DAN KERANGKA PENDANAAN						KELOMPOK SASARAN	PRAKIRAAN MAJU RENCANA TAHUN 2025		PERANGKAT DAERAH PENANGGUNG JAWAB	
							TARGET 2024	PAGU INDIKATIF (Rp)	LOKASI	SUMBER DANA	PRIORITAS			TARGET	PAGU INDIKATIF (Rp)		
											NASIONAL	DAERAH					
1	2	3	4	5	6	7	8	9	10	11	12	13	14	15	16	17	
1.02.02.2.02.0008	Pengelolaan Pelayanan Kesehatan Penderita Hipertensi	Jumlah Penduduk Usia Lanjut yang Mendapatkan Pelayanan Kesehatan Sesuai Standar (Orang)	Penyuluhan kesehatan lansia (Kali)		5204.00	5204.00	4946.00	5	2.575.000.00	(Puskesmas Seyegan, Seyegan)	PENDAPATAN ASLI DAERAH (PAD)			Puskesmas Seyegan	4946.00		PUSAT KESEHATAN MASYARAKAT SEYEGAN
		Jumlah Penderita Hipertensi yang Mendapatkan Pelayanan Kesehatan Sesuai Standar (Orang)	Penyuluhan HT di Dusun (Kali)		2602.00	2591.00	2602.00	5	2.575.000.00	(Puskesmas Seyegan, Seyegan)	PENDAPATAN ASLI DAERAH (PAD)	Meningkatkan Sumber Daya Manusia Yang Berkualitas Dan Berdaya Saing	Meningkatkan Kualitas Kesehatan	Puskesmas Seyegan	2602.00	9.190.500,00	
1.02.02.2.02.0009	Pengelolaan Pelayanan Kesehatan Penderita Diabetes Mellitus	Pertemuan Prolanis HT (Kali)					2	5.780.000.00	(Puskesmas Seyegan, Seyegan)	PENDAPATAN ASLI DAERAH (PAD)			Puskesmas Seyegan			PUSAT KESEHATAN MASYARAKAT SEYEGAN	
		Jumlah Penderita Diabetes Mellitus yang Mendapatkan Pelayanan Kesehatan Sesuai Standar (Orang)	Penyuluhan HT di Dusun (Kali)		811.00	858.00	811.00	5	2.575.000.00	(Puskesmas Seyegan, Seyegan)	PENDAPATAN ASLI DAERAH (PAD)	Meningkatkan Sumber Daya Manusia Yang Berkualitas Dan Berdaya Saing	Meningkatkan Kualitas Kesehatan	Puskesmas Seyegan	811.00		3.410.000,00
1.02.02.2.02.0010	Pengelolaan Pelayanan Kesehatan Orang dengan Gangguan Jiwa Berat	Monev Penderita DM (Kali)					10	700.000.00	(Puskesmas Seyegan, Seyegan)	PENDAPATAN ASLI DAERAH (PAD)			Puskesmas Seyegan			PUSAT KESEHATAN MASYARAKAT SEYEGAN	
		Sosialisasi Prolanis DM (Kali)					2	2.400.000.00	(Puskesmas Seyegan, Seyegan)	PENDAPATAN ASLI DAERAH (PAD)	Meningkatkan Sumber Daya Manusia Yang Berkualitas Dan Berdaya Saing	Meningkatkan Kualitas Kesehatan	Puskesmas Seyegan		19.327.000,00		
1.02.02.2.02.0011	Pengelolaan Pelayanan Kesehatan Orang Terduga Tuberkulosis	Jumlah Orang yang Mendapatkan Pelayanan Kesehatan Orang dengan Gangguan Jiwa Berat Sesuai Standar (Orang)	Family Gathering keluarga ODGJ (Kali)		239.00	239.00	238.00	2	4.180.000.00	(Puskesmas Seyegan, Seyegan)	PENDAPATAN ASLI DAERAH (PAD)			Puskesmas Seyegan	238.00		PUSAT KESEHATAN MASYARAKAT SEYEGAN
		Pelatihan DSSJ (Kali)					2	7.700.000.00	(Puskesmas Seyegan, Seyegan)	PENDAPATAN ASLI DAERAH (PAD)	Meningkatkan Sumber Daya Manusia Yang Berkualitas Dan Berdaya Saing	Meningkatkan Kualitas Kesehatan	Puskesmas Seyegan		12.705.000,00		
1.02.02.2.02.0012	Pengelolaan Pelayanan Kesehatan Orang dengan Risiko Terinfeksi HIV	Pertemuan Validasi data jiwa (Kali)					1	5.690.000.00	(Puskesmas Seyegan, Seyegan)	PENDAPATAN ASLI DAERAH (PAD)			Puskesmas Seyegan			PUSAT KESEHATAN MASYARAKAT SEYEGAN	
		Jumlah Orang Terduga Menderita Tuberkulosis yang Mendapatkan Pelayanan Sesuai Standar (Orang)	Penyuluhan TB (Kali)		231.00	119.00	119.00	10	5.150.000.00	(Puskesmas Seyegan, Seyegan)	PENDAPATAN ASLI DAERAH (PAD)	Meningkatkan Sumber Daya Manusia Yang Berkualitas Dan Berdaya Saing	Meningkatkan Kualitas Kesehatan	Puskesmas Seyegan	119.00		14.520.000,00
1.02.02.2.02.0012	Pengelolaan Pelayanan Kesehatan Orang dengan Risiko Terinfeksi HIV	Pertemuan ACF (Kali)					6	4.950.000.00	(Puskesmas Seyegan, Seyegan)	PENDAPATAN ASLI DAERAH (PAD)			Puskesmas Seyegan			PUSAT KESEHATAN MASYARAKAT SEYEGAN	
		Pertemuan PPM (Kali)					1	1.450.000.00	(Puskesmas Seyegan, Seyegan)	PENDAPATAN ASLI DAERAH (PAD)	Meningkatkan Sumber Daya Manusia Yang Berkualitas Dan Berdaya Saing	Meningkatkan Kualitas Kesehatan	Puskesmas Seyegan		14.520.000,00		
			Jumlah Orang Terduga Menderita HIV yang Mendapatkan Pelayanan Sesuai Standar (Orang)		684.00	522.00	522.00			(Puskesmas Seyegan, Seyegan)			Puskesmas Seyegan	522.00			



NO	KODE	URUSAN/PROGRAM/KEGIATAN/ SUB KEGIATAN	INDIKATOR PROGRAM/KEGIATAN/SUB KEGIATAN	Target Akhir Periode Renstra OPD	REALISASI CAPAIAN RENJA OPD TAHUN 2022	PRAKIRAAN CAPAIAN TARGET RENJA OPD TAHUN 2023	CAPAIAN KINERJA DAN KERANGKA PENDANAAN						KELOMPOK SASARAN	PRAKIRAAN MAJU RENCANA TAHUN 2025		PERANGKAT DAERAH PENANGGUNG JAWAB		
							TARGET 2024	PAGU INDIKATIF (Rp)	LOKASI	SUMBER DANA	PRIORITAS			TARGET	PAGU INDIKATIF (Rp)			
											NASIONAL	DAERAH						
1	2	3	4	5	6	7	8	9	10	11	12	13	14	15	16	17		
1.02.02.2.02.0015	Pengelolaan Pelayanan Kesehatan Gizi Masyarakat	Sosilasi HIV di Lingkungan Masyarakat/Dusun (Kali)					15	8.250.000,00	(Puskesmas Seyegan, Seyegan)	PENDAPATAN ASLI DAERAH (PAD)			Puskesmas Seyegan					
		Sosilasi HIV di Lingkungan Sekolah (Kali)					9	4.950.000,00	(Puskesmas Seyegan, Seyegan)	PENDAPATAN ASLI DAERAH (PAD)			Puskesmas Seyegan					
		Jumlah Dokumen Hasil Pengelolaan Pelayanan Kesehatan Gizi Masyarakat (Dokumen)		1,00	1,00	1,00			58.775.000,00	(Puskesmas Seyegan, Seyegan)		Meningkatkan Sumber Daya Manusia Yang Berkualitas Dan Berdaya Saing	Meningkatkan Kualitas Kesehatan	Puskesmas Seyegan	1,00	16.342.500,00	PUSAT KESEHATAN MASYARAKAT SEYEGAN	
		Bimtek Konseling Pemberian Makan bagi Bayi dan Anak (PMBA) (PUPM) (Kekompok)					1	30.400.000,00	(Kapanewon Seyegan, Seyegan)	PENDAPATAN ASLI DAERAH (PAD)				Masyarakat				
		Pelaksanaan Kelas Ibu Baduta (PUPM) (Kekompok)					1	11.700.000,00	(Di Kalurahan Margokaton, Margokaton, Kec- Seyegan)	PENDAPATAN ASLI DAERAH (PAD)				masyarakat				
		Pemantauan balita kurang gizi / stunting (Kali)					3	1.575.000,00	(Puskesmas Seyegan, Seyegan)	PENDAPATAN ASLI DAERAH (PAD)					Puskesmas Seyegan			
		Pemantauan Garam Beriodium (Kali)					10	2.100.000,00	(Puskesmas Seyegan, Seyegan)	PENDAPATAN ASLI DAERAH (PAD)					Puskesmas Seyegan			
		Penyuluhan 1000 HPK (Kali)					2	1.680.000,00	(Puskesmas Seyegan, Seyegan)	PENDAPATAN ASLI DAERAH (PAD)					Puskesmas Seyegan			
		Pertemuan PSG dan Vitamin A (Kali)					2	11.320.000,00	(Puskesmas Seyegan, Seyegan)	PENDAPATAN ASLI DAERAH (PAD)					Puskesmas Seyegan			
		1.02.02.2.02.0017	Pengelolaan Pelayanan Kesehatan Lingkungan	Jumlah Dokumen Hasil Pengelolaan Pelayanan Kesehatan Lingkungan (Dokumen)		1,00	1,00	1,00		8.380.000,00	(Puskesmas Seyegan, Seyegan)		Meningkatkan Sumber Daya Manusia Yang Berkualitas Dan Berdaya Saing	Meningkatkan Kualitas Kesehatan	Puskesmas Seyegan	1,00	9.218.000,00	PUSAT KESEHATAN MASYARAKAT SEYEGAN
Pemantauan Makanan Menjelang Lebaran (Kali)						1	260.000,00	(Puskesmas Seyegan, Seyegan)	PENDAPATAN ASLI DAERAH (PAD)					Puskesmas Seyegan				
Pembinaan pedagang rumah makan dan warung makan (Kali)						1	1.690.000,00	(Puskesmas Seyegan, Seyegan)	PENDAPATAN ASLI DAERAH (PAD)					Puskesmas Seyegan				
Pertemuan Pembinaan penjajah makanan (Kali)						1	2.250.000,00	(Puskesmas Seyegan, Seyegan)	PENDAPATAN ASLI DAERAH (PAD)					Puskesmas Seyegan				
Penemuan Validasi data kesling (Kali)						2	4.180.000,00	(Puskesmas Seyegan, Seyegan)	PENDAPATAN ASLI DAERAH (PAD)					Puskesmas Seyegan				
Jumlah Dokumen Hasil Pengelolaan Pelayanan Promosi Kesehatan (Dokumen)				1,00	1,00	1,00			11.720.000,00	(Puskesmas Seyegan, Seyegan)		Meningkatkan Sumber Daya Manusia Yang Berkualitas Dan Berdaya Saing	Meningkatkan Kualitas Kesehatan	Puskesmas Seyegan	1,00	12.892.000,00	PUSAT KESEHATAN MASYARAKAT SEYEGAN	
Pertemuan Evaluasi PHBS oleh kader (Kali)						1	5.690.000,00	(Puskesmas Seyegan, Seyegan)	PENDAPATAN ASLI DAERAH (PAD)					Puskesmas Seyegan				
1.02.02.2.02.0021	Pengelolaan Pelayanan Kesehatan Orang dengan Masalah Kesehatan Jiwa (ODMK)	Pertemuan Lokus PHBS (Advokasi dan sosialisasi) (Kali)				2	2.010.000,00	(Puskesmas Seyegan, Seyegan)	PENDAPATAN ASLI DAERAH (PAD)				Puskesmas Seyegan					
		Pertemuan Lokus PHBS (Evaluasi) (Kali)				2	2.010.000,00	(Puskesmas Seyegan, Seyegan)	PENDAPATAN ASLI DAERAH (PAD)				Puskesmas Seyegan					
		Pertemuan Lokus PHBS (Pembinaan) (Kali)				2	2.010.000,00	(Puskesmas Seyegan, Seyegan)	PENDAPATAN ASLI DAERAH (PAD)				Puskesmas Seyegan					
		Jumlah Dokumen Hasil Pengelolaan Pelayanan Promosi Kesehatan (Dokumen)		1,00	1,00	1,00			3.450.000,00	(Puskesmas Seyegan, Seyegan)		Meningkatkan Sumber Daya Manusia Yang Berkualitas Dan Berdaya Saing	Meningkatkan Kualitas Kesehatan	Puskesmas Seyegan	1,00	3.795.000,00	PUSAT KESEHATAN MASYARAKAT SEYEGAN	



NO	KODE	URUSAN/BIDANG URUSAN/PROGRAM/KEGIATAN/ SUB KEGIATAN	INDIKATOR PROGRAM/KEGIATAN/SUB KEGIATAN	Target Akhir Periode Renstra OPD	REALISASI CAPAIAN RENUJA DPD TAHUN 2022	PRAKIRAAN CAPAIAN TARGET RENUJA OPD TAHUN 2023	CAPAIAN KINERJA DAN KERANGKA PENDANAAN						KELOMPOK SASARAN	PRAKIRAAN MAJU RENCANA TAHUN 2025		PERANGKAT DAERAH PENANGGUNG JAWAB			
							TARGET 2024	PAGU INDIKATIF (Rp)	LOKASI	SUMBER DANA	PRIORITAS			TARGET	PAGU INDIKATIF (Rp)				
											NASIONAL	DAERAH							
1	2	3	4	5	6	7	8	9	10	11	12	13	14	15	16	17			
1.02.02.2.02.0025	Pelayanan Kesehatan Penyakit Menular dan Tidak Menular		Jumlah Orang dengan Masalah Kejiwaan (ODMK) yang Mendapatkan Pelayanan Kesehatan (Orang)		0.00	0.00	710.00			(Puskesmas Seyegan, Seyegan)			Puskesmas Seyegan	710.00		PUSAT KESEHATAN MASYARAKAT SEYEGAN			
			Penyuluhan Kesehatan Jiwa (Kali)				5	2.750.000.00	(Puskesmas Seyegan, Seyegan)	PENDAPATAN ASLI DAERAH (PAD)			Puskesmas Seyegan						
			PHN ODMK (Kali)				10	700.000.00	(Puskesmas Seyegan, Seyegan)	PENDAPATAN ASLI DAERAH (PAD)			Puskesmas Seyegan						
								8.920.000.00				Meningkatkan Sumber Daya Manusia Yang Berkualitas Dan Berdaya Saing	Meningkatkan Kualitas Kesehatan	Puskesmas Seyegan	9.816.400.00				
			Jumlah Dokumen Hasil Pelayanan Kesehatan Penyakit Menular dan Tidak Menular (Dokumen)		1	1	1			(Puskesmas Seyegan, Seyegan)					Puskesmas Seyegan		1		
			Pertemuan Deseminasi Informasi Surveilans dan P2P (Kali)				1	2.250.000.00	(Puskesmas Seyegan, Seyegan)	PENDAPATAN ASLI DAERAH (PAD)					Puskesmas Seyegan				
			Pertemuan Lintas Sektor P2P (Kali)				2	4.180.000.00	(Puskesmas Seyegan, Seyegan)	PENDAPATAN ASLI DAERAH (PAD)					Puskesmas Seyegan				
			Pertemuan Validasi data Pusbridu Dusun (Kali)				1	2.490.000.00	(Puskesmas Seyegan, Seyegan)	PENDAPATAN ASLI DAERAH (PAD)					Puskesmas Seyegan				
1.02.02.2.02.0033	Operasional Pelayanan Puskesmas		Jumlah Dokumen Operasional Pelayanan Puskesmas (Dokumen)		1.00	1.00	1.00			(Puskesmas Seyegan, Seyegan)			Puskesmas Seyegan	1.00		PUSAT KESEHATAN MASYARAKAT SEYEGAN			
			Belanja Iuran Jaminan Kesehatan bagi Non ASN (Bulan)				12	3.312.000.00	(Puskesmas Seyegan, Seyegan)	PENDAPATAN ASLI DAERAH (PAD)			Puskesmas Seyegan						
			Belanja Jasa Tenaga Kesehatan (Bulan)				12	82.800.000.00	(Puskesmas Seyegan, Seyegan)	PENDAPATAN ASLI DAERAH (PAD)			Puskesmas Seyegan						
								86.112.000.00				Meningkatkan Sumber Daya Manusia Yang Berkualitas Dan Berdaya Saing	Meningkatkan Kualitas Kesehatan	Puskesmas Seyegan	94.723.200.00				
1.02.02.2.02.0040	Pengelolaan pelayanan kesehatan orang dengan Tuberkulosis		Jumlah orang dengan Tuberkulosis yang mendapatkan pelayanan kesehatan sesuai standar (Orang)		0.00	0.00	119.00			(Kabupaten Sleman, Seyegan)			Puskesmas Seyegan	119.00		PUSAT KESEHATAN MASYARAKAT SEYEGAN			
			Belanja PMT Pasien TB (Paket)				10	9.960.000.00	(Puskesmas Seyegan, Seyegan)	PENDAPATAN ASLI DAERAH (PAD)			Puskesmas Seyegan						
			Pemberian Makanan Tambahan pada Penderita Tuberkulosis (PUPM) (Paket)				7	7.000.000.00	(Kapanewon Seyegan, Seyegan)	PENDAPATAN ASLI DAERAH (PAD)			Masyarakat						
			PHN Pasien TB (Kali)				12	840.000.00	(Puskesmas Seyegan, Seyegan)	PENDAPATAN ASLI DAERAH (PAD)			Puskesmas Seyegan						
								17.800.000.00				Meningkatkan Sumber Daya Manusia Yang Berkualitas Dan Berdaya Saing	Meningkatkan Kualitas Kesehatan	Puskesmas Seyegan	11.880.000.00				
1.02.02.2.02.0041	Pengelolaan pelayanan kesehatan orang dengan HIV (ODHIV)		Jumlah orang dengan HIV (ODHIV) yang mendapatkan pelayanan kesehatan sesuai standar (Orang)		0.00	0.00	522.00			(Puskesmas Seyegan, Seyegan)			Puskesmas Seyegan	522.00		PUSAT KESEHATAN MASYARAKAT SEYEGAN			
			Family Gathering Pasien HIV (Kali)				2	3.040.000.00	(Puskesmas Seyegan, Seyegan)	PENDAPATAN ASLI DAERAH (PAD)			Puskesmas Seyegan						
			PHN Pasien HIV (Kali)				6	420.000.00	(Puskesmas Seyegan, Seyegan)	PENDAPATAN ASLI DAERAH (PAD)			Puskesmas Seyegan						
								3.500.000.00				Meningkatkan Sumber Daya Manusia Yang Berkualitas Dan Berdaya Saing	Meningkatkan Kualitas Kesehatan	Puskesmas Seyegan	3.850.000.00				
1.02.02.2.02.0042	Pengelolaan pelayanan kesehatan Malania															PUSAT KESEHATAN MASYARAKAT SEYEGAN			
								2.080.000.00				Meningkatkan Sumber Daya Manusia Yang Berkualitas Dan Berdaya Saing	Meningkatkan Kualitas Kesehatan	Puskesmas Seyegan	2.288.000.00				



**FINAL RENCANA KERJA ORGANISASI PERANGKAT DAERAH (RENJA OPD)  
PUSAT KESEHATAN MASYARAKAT MLATI I KABUPATEN SLEMAN  
TAHUN 2024**

NO	KODE	URUSAN/BIDANG URUSAN/PROGRAM/KEGIATAN/ SUB KEGIATAN	INDIKATOR PROGRAM/KEGIATAN/SUB KEGIATAN	Target Akhir Periode Renstra OPD	REALISASI CAPAIAN RENJA OPD TAHUN 2022	PRAKIRAAN CAPAIAN TARGET RENJA OPD TAHUN 2023	CAPAIAN KINERJA DAN KERANGKA PENDANAAN					KELOMPOK SASARAN	PRAKIRAAN MAJU RENCANA TAHUN 2025		PERANGKAT DAERAH PENANGGUNG JAWAB	
							TARGET 2024	PAGU INDIKATIF (Rp)	LOKASI	SUMBER DANA	PRIORITAS		TARGET	PAGU INDIKATIF (Rp)		
											NASIONAL					DAERAH
1	2	3	4	5	6	7	8	9	10	11	12	13	14	15	16	17
1		URUSAN PEMERINTAHAN WAJIB YANG BERKAITAN DENGAN PELAYANAN DASAR						4.091.148.000,00							4.225.842.880,00	
	1.02	URUSAN PEMERINTAHAN BIDANG KESEHATAN						4.091.148.000,00							4.225.842.880,00	
1.	1.02.01	PROGRAM PENUNJANG URUSAN PEMERINTAHAN DAERAH KABUPATEN/KOTA						3.641.983.500,00							3.911.030.580,00	PUSAT KESEHATAN MASYARAKAT MLATI I
			Persentase pemenuhan kebutuhan administrasi perkantoran (%)				100									
			Persentase pemenuhan layanan sarana dan prasarana kerja (%)				100									
			Persentase capaian Standar Pelayanan Minimal RS bagian Tata Usaha (%)				100									
			Persentase capaian Standar Pelayanan Minimal RS bagian keuangan dan aset (%)				83									
			Persentase capaian Standar Pelayanan Minimal RS bagian perencanaan dan pengembangan (%)				70									
			Persentase capaian Indikator SPM-RS Bagian Tata Usaha (RSUD Prambanan) (%)				96									
	1.02.01.2.02	Administrasi Keuangan Perangkat Daerah						1.631.720.200,00							1.794.892.200,00	PUSAT KESEHATAN MASYARAKAT MLATI I
			Persentase dokumen laporan keuangan disampaikan tepat waktu (%)				100		(Sinduadi, Mlati, Sleman, Mlati)					100		
	1.02.01.2.02.0001	Penyediaan Gaji dan Tunjangan ASN						1.571.000.200,00				Meningkatkan Sumber Daya Manusia Yang Berkualitas Dan Berdaya Saing	Meningkatkan Kualitas Kesehatan		1.728.100.200,00	PUSAT KESEHATAN MASYARAKAT MLATI I
			Jumlah Orang yang Menerima Gaji dan Tunjangan ASN (Orang/bulan)		38	38	36 00		(Sinduadi, Mlati, Sleman, Mlati)					37,00		
			Jumlah Orang yang Menerima Gaji dan Tunjangan ASN (Orang / Bulan)				36		(UPT Puskesmas Mlati I, KAB. SLEMAN)	PENDAPATAN ASLI DAERAH (PAD)			ASN			
	1.02.01.2.02.0003	Pelaksanaan Penatausahaan dan Pengujian/Verifikasi Keuangan SKPD						60.720.000,00				Meningkatkan Sumber Daya Manusia Yang Berkualitas Dan Berdaya Saing	Meningkatkan Kualitas Kesehatan	ASN	66.792.000,00	PUSAT KESEHATAN MASYARAKAT MLATI I
			Jumlah Dokumen Penatausahaan dan Pengujian/Verifikasi Keuangan SKPD (Dokumen)		1.00	1.00	1.00		(Sinduadi, Mlati, Sleman, Mlati)				ASN	1.00		
			Jumlah Dokumen Penatausahaan dan Pengujian/Verifikasi Keuangan SKPD (Dokumen)				1		(Sinduadi, Mlati, Sleman, Mlati)	PENDAPATAN ASLI DAERAH (PAD)			PNS			
	1.02.01.2.06	Administrasi Umum Perangkat Daerah						16.663.300,00							18.178.380,00	PUSAT KESEHATAN MASYARAKAT MLATI I
			Persentase pemenuhan kebutuhan administrasi umum (%)				100		(Sinduadi, Mlati, Sleman, Mlati)					100		
	1.02.01.2.06.0004	Penyediaan Bahan Logistik Kantor						16.663.300,00				Meningkatkan Sumber Daya Manusia Yang Berkualitas Dan Berdaya Saing	Meningkatkan Kualitas Kesehatan		18.178.380,00	PUSAT KESEHATAN MASYARAKAT MLATI I
			Jumlah Paket Bahan Logistik Kantor yang Disediakan (Paket)		1.00	1.00	1.00		(Sinduadi, Mlati, Sleman, Mlati)					1.00		
			Jumlah Paket Bahan Logistik Kantor yang Disediakan (Paket)				1		(Sinduadi, Mlati, Sleman, Mlati)	PENDAPATAN ASLI DAERAH (PAD)			Puskesmas Mlati I			



NO	KODE	URUSAN/BIDANG URUSAN/PROGRAM/KEGIATAN/ SUB KEGIATAN	INDIKATOR PROGRAM/KEGIATAN/SUB KEGIATAN	Target Akhir Periode Renstra OPD	REALISASI CAPAIAN REJENJA OPD TAHUN 2022	PRAKIRAAN CAPAIAN TARGET REJENJA OPD TAHUN 2023	CAPAIAN KINERJA DAN KERANGKA PENDANAAN						KELOMPOK SASARAN	PRAKIRAAN MAJU RENCANA TAHUN 2025		PERANGKAT DAERAH PENANGGUNG JAWAB
							TARGET 2024	PAGU INDIKATIF (Rp)	LOKASI	SUMBER DANA	PRIORITAS			TARGET	PAGU INDIKATIF (Rp)	
											NASIONAL	DAERAH				
1	2	3	4	5	6	7	8	9	10	11	12	13	14	15	16	17
	1.02.01.2.08	Penyediaan Jasa Penunjang Urusan Pemerintahan Daerah	Persentase pemenuhan kebutuhan penunjang pelaksanaan tugas perangkat daerah (%)				100	93.600.000,00	(Sinduadi, Mlati, Sleman, Mlati)					100	102.960.000,00	PUSAT KESEHATAN MASYARAKAT MLATI I
	1.02.01.2.08.0002	Penyediaan Jasa Komunikasi, Sumber Daya Air dan Listrik	Jumlah Laporan Penyediaan Jasa Komunikasi, Sumber Daya Air dan Listrik yang Disediakan (Laporan)		1.00	1.00	1.00	93.600.000,00	(Sinduadi, Mlati, Sleman, Mlati)		Meningkatkan Sumber Daya Manusia Yang Berkualitas Dan Berdaya Saing	Meningkatkan Kualitas Kesehatan		1.00	102.960.000,00	PUSAT KESEHATAN MASYARAKAT MLATI I
			Penyediaan Jasa Internet (Bulan)				12	6.000.000,00	(Sinduadi, Mlati, Sleman, Mlati)	PENDAPATAN ASLI DAERAH (PAD)			Puskesmas Mlati I			
			Penyediaan Jasa Sumber Daya Air (Bulan)				12	3.600.000,00	(Sinduadi, Mlati, Sleman, Mlati)	PENDAPATAN ASLI DAERAH (PAD)			Puskesmas Mlati I			
			Penyediaan Sumber Daya Listrik (Bulan)				12	84.000.000,00	(Sinduadi, Mlati, Sleman, Mlati)	PENDAPATAN ASLI DAERAH (PAD)			Puskesmas Mlati I			
	1.02.01.2.10	Peningkatan Pelayanan BLUD	Persentase pemenuhan peningkatan pelayanan dan pendukung pelayanan (%)				100	1.900.000.000,00	(Sinduadi, Mlati, Sleman, Mlati)					100	1.995.000.000,00	PUSAT KESEHATAN MASYARAKAT MLATI I
			Persentase pemenuhan Standar Pelayanan Minimal RS di bawah ampunan bagian Tata Usaha yang mencapai target (%)				96		(Sinduadi, Mlati, Sleman, Mlati)					97		
			Persentase pemenuhan Standar Pelayanan Minimal RS di bawah ampunan Bidang Pelayanan Medis & Mutu (%)				79,90		(Sinduadi, Mlati, Sleman, Mlati)					80		
			Persentase pemenuhan Standar Pelayanan Minimal RS di bawah ampunan bagian Keuangan dan Aset mencapai target (%)				90		(Sinduadi, Mlati, Sleman, Mlati)					95		
			Persentase pemenuhan Standar Pelayanan Minimal RS di bawah ampunan Bidang Keperawatan & Pelayanan Penunjang (%)				73		(Sinduadi, Mlati, Sleman, Mlati)					76		
			Persentase pemenuhan Standar Pelayanan Minimal RS di bawah ampunan bagian Perencanaan dan Pengembangan mencapai target (%)				75		(Sinduadi, Mlati, Sleman, Mlati)					75		
			Persentase pemenuhan Standar Pelayanan Minimal RS di bawah ampunan Bidang Sarana & IT (%)				83		(Sinduadi, Mlati, Sleman, Mlati)					84		
			Persentase capaian indikator SPM-RS Bagian Tata Usaha (%)				100		(Sinduadi, Mlati, Sleman, Mlati)					100		
			Proporsitas Kepuasan Pelayanan Medis dan Keperawatan (%)				100		(Sinduadi, Mlati, Sleman, Mlati)					100		
	1.02.01.2.10.0001	Pelayanan dan Penunjang Pelayanan BLUD	Jumlah BLUD yang Menyediakan Pelayanan dan Penunjang Pelayanan (Unit Kerja)		1.00	1.00	1.00	1.900.000.000,00	(Sinduadi, Mlati, Sleman, Mlati)		Meningkatkan Sumber Daya Manusia Yang Berkualitas Dan Berdaya Saing	Meningkatkan Kualitas Kesehatan		1.00	1.995.000.000,00	PUSAT KESEHATAN MASYARAKAT MLATI I
			Upaya Kesehatan Masyarakat Puskesmas Mlati I (Paket)				1	158.406.720,00	(Sinduadi, Mlati, Sleman, Mlati)	PENDAPATAN ASLI DAERAH (PAD)			Puskesmas Mlati I			
			Upaya Kesehatan Perorangan Puskesmas Mlati I (Paket)				1	293.875.680,00	(Sinduadi, Mlati, Sleman, Mlati)	PENDAPATAN ASLI DAERAH (PAD)			Puskesmas Mlati I			
			Upaya Manajemen Puskesmas Mlati I (Paket)				1	1.447.717.600,00	(Sinduadi, Mlati, Sleman, Mlati)	PENDAPATAN ASLI DAERAH (PAD)			Puskesmas Mlati I			

NO	KODE	URUSAN/BIDANG URUSAN/PROGRAM/KEGIATAN/ SUB KEGIATAN	INDIKATOR PROGRAM/KEGIATAN/SUB KEGIATAN	Target Akhir Periode Rencana OPD	REALISASI CAPAIAN RENYA OPD TAHUN 2022	PRAKIRAAN CAPAIAN TARGET RENYA OPD TAHUN 2023	CAPAIAN KINERJA DAN KERANGKA PENDANAAN					KELOMPOK SASARAN	PRAKIRAAN MAJU RENCANA TAHUN 2025		PERANGKAT DAERAH PENANGGUNG JAWAB	
							TARGET 2024	PAGU INDIKATIF (Rp)	LOKASI	SUMBER DANA	PRIORITAS		TARGET	PAGU INDIKATIF (Rp)		
											NASIONAL					DAERAH
1	2	3	4	5	6	7	8	9	10	11	12	13	14	15	16	17
2.	1.02.02	PROGRAM PEMENUHAN UPAYA KESEHATAN PERORANGAN DAN UPAYA KESEHATAN MASYARAKAT	<p>Persentase Pemenuhan Sarana, Prasarana, Alat Kesehatan (SPA) sesuai standart pusat &lt;math&gt;660\%&lt;/math&gt; (%)</p> <p>Rerata Pemenuhan sarana pelayanan kesehatan dan Pemenuhan jenis SIM RS (%)</p> <p>Indeks Kepuasan Pelayanan Medis dan Keperawatan (Indeks)</p> <p>Indeks Kepuasan Pelayanan Penunjang dan pemenuhan sarana rumah sakit berdasarkan data ASPAK (Indeks)</p> <p>Persentase pemenuhan indikator mutu rumah sakit dan pelaksanaan SIM-RS terintegrasi di unit pelayanan (%)</p> <p>Cakupan standar pelayanan minimal urusan kesehatan bidang Kesehatan Masyarakat (%)</p> <p>Cakupan standar pelayanan minimal urusan kesehatan bidang Pencegahan dan Pengendalian Penyakit (%)</p> <p>Persentase cakupan pelayanan Sleman Emergency Services (SES) (%)</p> <p>Cakupan kepesertaan Jaminan Kesehatan Nasional (JKN) (%)</p> <p>Rasio daya tampung RS terhadap jumlah penduduk (Rasio)</p> <p>Angka penemuan penderita TB Case Detection Rate (CDR) (%)</p> <p>Rerata Indeks Kepuasan layanan medis dan indikator Mutu RS yang tercapai (Indeks)</p> <p>Rerata Pencapaian mutu asuhan keperawatan baik dan indeks kepuasan Layanan Penunjang (%)</p>				84,42	436.964.500,00							301.392.300,00	PUSAT KESEHATAN MASYARAKAT MLATI I
	1.02.02.2.01	Penyediaan Fasilitas Pelayanan Kesehatan untuk UKM dan UKP kewenangan Daerah Kabupaten/Kota	<p>Cakupan sarana, prasarana dan alat kesehatan sesuai standar (%)</p> <p>Pencapaian Mutu layanan medis (%)</p> <p>Pencapaian Mutu asuhan keperawatan dan kepuasan layanan penunjang (%)</p>				100	130.644.500,00	(Sinduadi, Mlati, Sleman, Mlati)					100	66.000.000,00	PUSAT KESEHATAN MASYARAKAT MLATI I
							82		(Sinduadi, Mlati, Sleman, Mlati)					82		
							85		(Sinduadi, Mlati, Sleman, Mlati)					85		
	1.02.02.2.01.0009	Rehabilitasi dan Pemeliharaan Puskesmas	<p>Jumlah Sarana, Prasarana dan Alat Kesehatan yang Telah Dilakukan Rehabilitasi dan Pemeliharaan Oleh Puskesmas (Unit)</p> <p>Pemeliharaan AC (Unit)</p> <p>Pemeliharaan Komputer (Unit)</p> <p>Pemeliharaan Kusen dan Atap Bangunan (M2)</p>		2,00	2,00	2,00	90.644.500,00	(Sinduadi, Mlati, Sleman, Mlati)		Meningkatkan Sumber Daya Manusia Yang Berkualitas Dan Berdaya Saing	Meningkatkan Kualitas Kesehatan		1,00	22.000.000,00	PUSAT KESEHATAN MASYARAKAT MLATI I
							22	13.420.000,00	(Sinduadi, Mlati, Sleman, Mlati)	PENDAPATAN ASLI DAERAH (PAD)						
							20	14.600.000,00	(Sinduadi, Mlati, Sleman, Mlati)	PENDAPATAN ASLI DAERAH (PAD)						
							148	24.864.500,00	(Sinduadi, Mlati, Sleman, Mlati)	PENDAPATAN ASLI DAERAH (PAD)						



NO	KODE	URUSAN/BIDANG URUSAN/PROGRAM/KEGIATAN/ SUB KEGIATAN	INDIKATOR PROGRAM/KEGIATAN/SUB KEGIATAN	Tertget Akhir Periode Renstra OPD	REALISASI CAPAIAN RENYA OPD TAHUN 2022	PRAKIRAAN CAPAIAN TARGET RENYA OPD TAHUN 2023	CAPAIAN KINERJA DAN KERANGKA PENDANAAN						KELOMPOK SASARAN	PRAKIRAAN MAJU RENCANA TAHUN 2025		PERANGKAT DAERAH PENANGGUNG JAWAB		
							TARGET 2024	PAGU INDIKATIF (Rp)	LOKASI	SUMBER DANA	PRIORITAS			TARGET	PAGU INDIKATIF (Rp)			
											NASIONAL	DAERAH						
1	2	3	4	5	6	7	8	9	10	11	12	13	14	15	16	17		
1.02.02.2.01.0020		Pemeliharaan Rutin dan Berkala Alat Kesehatan/Alat Penunjang Medik Fasilitas Pelayanan Kesehatan	Pemeliharaan Laptop (Unit)				11	8.030.000,00	(Sinduadi, Mlati, Sleman, Mlati)	PENDAPATAN ASLI DAERAH (PAD)			Puskesmas Mlati I					
			Pemeliharaan Printer (Unit)				17	11.730.000,00	(Sinduadi, Mlati, Sleman, Mlati)	PENDAPATAN ASLI DAERAH (PAD)			Puskesmas Mlati I					
			Pengendalian Hama Rayap (Paket)				1	18.000.000,00	(Sinduadi, Mlati, Sleman, Mlati)	PENDAPATAN ASLI DAERAH (PAD)			Puskesmas Mlati I					
			Jumlah Alat Kesehatan/Alat Penunjang Medik Fasilitas Layanan Kesehatan yang Terpelihara Sesuai Standar (Unit)		2,00	2,00	1,00		40.000.000,00	(Sinduadi, Mlati, Sleman, Mlati)			Meningkatkan Sumber Daya Manusia Yang Berkualitas Dan Berdaya Saing	Meningkatkan Kualitas Kesehatan	Puskesmas Mlati I	44.000.000,00		PUSAT KESEHATAN MASYARAKAT MLATI I
			Kalibrasi Alat Kalibrasi (Paket)				2	40.000.000,00	(Sinduadi, Mlati, Sleman, Mlati)	PENDAPATAN ASLI DAERAH (PAD)					Puskesmas Mlati I			
1.02.02.2.02		Penyediaan Layanan Kesehatan untuk UKM dan UKP Rujukan Tingkat Daerah Kabupaten/Kota						306.320.000,00							235.392.300,00		PUSAT KESEHATAN MASYARAKAT MLATI I	
1.02.02.2.02.0001		Pengelolaan Pelayanan Kesehatan Ibu Hamil	Cakupan pelayanan SPM sesuai standar (%)				100		(Sinduadi, Mlati, Sleman, Mlati)					100				
			Tercapainya Pelayanan kesehatan rumah sakit yang terakreditasi PARIPURNA (%)				100		(Sinduadi, Mlati, Sleman, Mlati)						100			
			Jumlah Ibu Hamil yang Mendapatkan Pelayanan Kesehatan Sesuai Standar (Orang)		630,00	630,00	630,00		7.200.000,00	(Sinduadi, Mlati, Sleman, Mlati)			Meningkatkan Sumber Daya Manusia Yang Berkualitas Dan Berdaya Saing	Meningkatkan Kualitas Kesehatan		7.920.000,00		PUSAT KESEHATAN MASYARAKAT MLATI I
1.02.02.2.02.0002		Pengelolaan Pelayanan Kesehatan Ibu Bersalin	Kelas Ibu Hamil (Kali)				10	5.100.000,00	(Sinduadi, Mlati, Sleman, Mlati)	PENDAPATAN ASLI DAERAH (PAD)			Ibu Hamil					
			Pertemuan PMB/Jejaring KIA (Kali)				2	2.100.000,00	(Sinduadi, Mlati, Sleman, Mlati)	PENDAPATAN ASLI DAERAH (PAD)			Ibu Hamil					
			Jumlah Ibu Bersalin yang Mendapatkan Pelayanan Kesehatan Sesuai Standar (Orang)		630,00	630,00	630,00		600.000,00	(Sinduadi, Mlati, Sleman, Mlati)			Meningkatkan Sumber Daya Manusia Yang Berkualitas Dan Berdaya Saing	Meningkatkan Kualitas Kesehatan	Ibu Hamil	630,00		PUSAT KESEHATAN MASYARAKAT MLATI I
1.02.02.2.02.0003		Pengelolaan Pelayanan Kesehatan Bayi Baru Lahir	Kunjungan Rumah Ibu Nitas Risti (Kali)				10	600.000,00	(Sinduadi, Mlati, Sleman, Mlati)	PENDAPATAN ASLI DAERAH (PAD)			Ibu Bersalin					
			Jumlah Bayi Baru Lahir yang Mendapatkan Pelayanan Kesehatan Sesuai Standar (Orang)		631,00	631,00	631,00		9.100.000,00	(Sinduadi, Mlati, Sleman, Mlati)			Meningkatkan Sumber Daya Manusia Yang Berkualitas Dan Berdaya Saing	Meningkatkan Kualitas Kesehatan	Ibu Bersalin	10.010.000,00		PUSAT KESEHATAN MASYARAKAT MLATI I
			Pertemuan Kader Dalam Rangka Pendataan Bayi (Kali)				2	9.100.000,00	(Sinduadi, Mlati, Sleman, Mlati)	PENDAPATAN ASLI DAERAH (PAD)					Bayi Baru Lahir	631,00		
1.02.02.2.02.0004		Pengelolaan Pelayanan Kesehatan Balita	Jumlah Balita yang Mendapatkan Pelayanan Kesehatan Sesuai Standar (Orang)		3278,00	3278,00	2715,00		11.000.000,00	(Sinduadi, Mlati, Sleman, Mlati)			Bayi Baru Lahir		12.100.000,00		PUSAT KESEHATAN MASYARAKAT MLATI I	
			Pertemuan Kader PPGMB dalam Rangka Entry Data PPGMB (Kali)				10	11.000.000,00	(Sinduadi, Mlati, Sleman, Mlati)	PENDAPATAN ASLI DAERAH (PAD)			Meningkatkan Sumber Daya Manusia Yang Berkualitas Dan Berdaya Saing	Meningkatkan Kualitas Kesehatan	Bayi Baru Lahir	2715,00		



NO	KODE	URUSAN/BIDANG URUSAN/PROGRAM/KEGIATAN/ SUB KEGIATAN	INDIKATOR PROGRAM/KEGIATAN/SUB KEGIATAN	Target Akhir Periode Renstra OPD	REALISASI CAPAIAN RENJA OPD TAHUN 2022	PRAKIRAAN CAPAIAN TARGET RENJA OPD TAHUN 2023	CAPAIAN KINERJA DAN KERANGKA PENDANAAN						KELOMPOK SASARAN	PRAKIRAAN MAJU RENCANA TAHUN 2025		PERANGKAT DAERAH PENANGGUNG JAWAB
							TARGET 2024	PAGU INDIKATIF (Rp)	LOKASI	SUMBER DANA	PRIORITAS			TARGET	PAGU INDIKATIF (Rp)	
											NASIONAL	DAERAH				
1	2	3	4	5	6	7	8	9	10	11	12	13	14	15	16	17
1.02.02.2.02.0005	Pengelolaan Pelayanan Kesehatan pada Usia Pendidikan Dasar	Jumlah Anak Usia Pendidikan Dasar yang Mendapatkan Pelayanan Kesehatan Sesuai Standar (Orang)	Orientasi Dokter Kecil (Kali)	7430.00	7430.00	7430.00	1	5.145.000,00	(Sinduadi, Mlati, Sieman, Mlati)	PENDAPATAN ASLI DAERAH (PAD)	Meningkatkan Sumber Daya Manusia Yang Berkualitas Dan Berdaya Saing	Meningkatkan Kualitas Kesehatan	Balita	7430.00	5.648.300,00	PUSAT KESEHATAN MASYARAKAT MLATI I
								5.145.000,00			(Sinduadi, Mlati, Sieman, Mlati)	Anak Usia Pendidikan Dasar				
1.02.02.2.02.0006	Pengelolaan Pelayanan Kesehatan pada Usia Produktif	Jumlah Penduduk Usia Produktif yang Mendapatkan Pelayanan Kesehatan Sesuai Standar (Orang)	Kordinasi jejaring dalam peningkatan pelayanan kesehatan reproduksi (Kali)	24822.00	24822.00	24822.00	1	33.352.000,00	(Sinduadi, Mlati, Sieman, Mlati)	PENDAPATAN ASLI DAERAH (PAD)	Meningkatkan Sumber Daya Manusia Yang Berkualitas Dan Berdaya Saing	Meningkatkan Kualitas Kesehatan	Anak Usia Pendidikan Dasar	24822.00	7.393.200,00	PUSAT KESEHATAN MASYARAKAT MLATI I
								960.000,00			(Sinduadi, Mlati, Sieman, Mlati)	Penduduk Usia Produktif				
								5.752.000,00			(Sinduadi, Mlati, Sieman, Mlati)	Penduduk Usia Produktif				
								17.760.000,00			(Puskesmas Mlati I, Mlati)	Masyarakat				
								8.880.000,00			(Kalurahan Sendangadi, Kec. Mlati)	Masyarakat				
1.02.02.2.02.0007	Pengelolaan Pelayanan Kesehatan pada Usia Lanjut	Jumlah Penduduk Usia Lanjut yang Mendapatkan Pelayanan Kesehatan Sesuai Standar (Orang)	Sosialisasi kesehatan Lansia di Masyarakat (Kali)	4061.00	4061.00	4061.00	2	1.680.000,00	(Sinduadi, Mlati, Sieman, Mlati)	PENDAPATAN ASLI DAERAH (PAD)	Meningkatkan Sumber Daya Manusia Yang Berkualitas Dan Berdaya Saing	Meningkatkan Kualitas Kesehatan	Masyarakat	4061.00	1.841.000,00	PUSAT KESEHATAN MASYARAKAT MLATI I
								4.180.000,00			(Sinduadi, Mlati, Sieman, Mlati)	Penduduk Usia Lanjut				
1.02.02.2.02.0008	Pengelolaan Pelayanan Kesehatan Penderita Hipertensi	Jumlah Penderita Hipertensi yang Mendapatkan Pelayanan Kesehatan Sesuai Standar (Orang)	Kordinasi dan Sosialisasi PTM Hipertensi (Kali)	2663.00	2663.00	2663.00	6	4.180.000,00	(Sinduadi, Mlati, Sieman, Mlati)	PENDAPATAN ASLI DAERAH (PAD)	Meningkatkan Sumber Daya Manusia Yang Berkualitas Dan Berdaya Saing	Meningkatkan Kualitas Kesehatan	Penduduk Usia Lanjut	2663.00	4.598.000,00	PUSAT KESEHATAN MASYARAKAT MLATI I
								4.180.000,00			(Sinduadi, Mlati, Sieman, Mlati)	Penderita Hipertensi				
1.02.02.2.02.0009	Pengelolaan Pelayanan Kesehatan Penderita Diabetes Melitus	Jumlah Penderita Diabetes Melitus yang Mendapatkan Pelayanan Kesehatan Sesuai Standar (Orang)	Kordinasi dan Sosialisasi PTM Diabetes (Kali)	933.00	933.00	933.00	6	4.180.000,00	(Sinduadi, Mlati, Sieman, Mlati)	PENDAPATAN ASLI DAERAH (PAD)	Meningkatkan Sumber Daya Manusia Yang Berkualitas Dan Berdaya Saing	Meningkatkan Kualitas Kesehatan	Penderita Hipertensi	933.00	4.598.000,00	PUSAT KESEHATAN MASYARAKAT MLATI I
								4.180.000,00			(Sinduadi, Mlati, Sieman, Mlati)	Penderita Diabetes Melitus				
1.02.02.2.02.0010	Pengelolaan Pelayanan Kesehatan Orang dengan Gangguan Jiwa Berat	Jumlah Orang yang Mendapatkan Pelayanan Kesehatan Orang dengan Gangguan Jiwa Berat Sesuai Standar (Orang)	Rapat Koordinasi Kader DSSJ (Kali)	95.00	95.00	104.00	2	9.200.000,00	(Sinduadi, Mlati, Sieman, Mlati)	PENDAPATAN ASLI DAERAH (PAD)	Meningkatkan Sumber Daya Manusia Yang Berkualitas Dan Berdaya Saing	Meningkatkan Kualitas Kesehatan	Penderita Diabetes Melitus	104.00	10.120.000,00	PUSAT KESEHATAN MASYARAKAT MLATI I
								9.200.000,00			(Sinduadi, Mlati, Sieman, Mlati)	Penderita Gangguan Jiwa Berat				

NO	KODE	URUSAN/BIDANG URUSAN/PROGRAM/KEGIATAN/ SUB KEGIATAN	INDIKATOR PROGRAM/KEGIATAN/SUB KEGIATAN	Target Akhir Periode Renstra OPD	REALISASI CAPAIAN RENJA OPD TAHUN 2022	PRAKIRAAN CAPAIAN TARGET RENJA OPD TAHUN 2023	CAPAIAN KINERJA DAN KERANGKA PENDANAAN						KELOMPOK SASARAN	PRAKIRAAN MAJU RENCANA TAHUN 2025		PERANGKAT DAERAH PENANGGUNG JAWAB
							TARGET 2024	PAGU INDIKATIF (Rp)	LOKASI	SUMBER DANA	PRIORITAS			TARGET	PAGU INDIKATIF (Rp)	
											NASIONAL	DAERAH				
1	2	3	4	5	6	7	8	9	10	11	12	13	14	15	16	17
1.02.02.2.02.0011	Pengelolaan Pelayanan Kesehatan Orang Terduga Tuberkulosis	Jumlah Orang Terduga Menderita Tuberkulosis yang Mendapatkan Pelayanan Sesuai Standar (Orang)	Pertemuan, koordinasi dan sosialisasi TB (Kali)	237.00	237.00	675.00	17	24.100.000,00	(Sinduadi, Mlati, Sieman, Mlati)	PENDAPATAN ASLI DAERAH (PAD)	Meningkatkan Sumber Daya Manusia Yang Berualitas Dan Berdaya Saing	Meningkatkan Kualitas Kesehatan	Penderita Gangguan Jawa Barat	675.00	26.510.000,00	PUSAT KESEHATAN MASYARAKAT MLATI I
								24.100.000,00			Penderita Gangguan Jawa Barat					
1.02.02.2.02.0012	Pengelolaan Pelayanan Kesehatan Orang dengan Risiko Tertekansi HIV	Jumlah Orang Terduga Menderita HIV yang Mendapatkan Pelayanan Sesuai Standar (Orang)	Deteksi Dini Faktor Risiko HIV (VCT Mobile) (Kali)	786.00	786.00	786.00	4	14.490.000,00	(Sinduadi, Mlati, Sieman, Mlati)	PENDAPATAN ASLI DAERAH (PAD)	Meningkatkan Sumber Daya Manusia Yang Berualitas Dan Berdaya Saing	Meningkatkan Kualitas Kesehatan	Orang Terduga Menderita Tuberkulosis	786.00	15.939.000,00	PUSAT KESEHATAN MASYARAKAT MLATI I
								5.640.000,00			Orang Terduga Menderita Tuberkulosis					
								8.850.000,00			Orang Terduga Menderita HIV					
1.02.02.2.02.0015	Pengelolaan Pelayanan Kesehatan Gizi Masyarakat	Jumlah Dokumen Hasil Pengelolaan Pelayanan Kesehatan Gizi Masyarakat (Dokumen)	Bimtek Konseling Pemberian Makan bagi Bayi dan Anak (PMBA) (Kelompok)	1.00	1.00	1.00	1	58.425.000,00	(Sinduadi, Mlati, Sieman, Mlati)	PENDAPATAN ASLI DAERAH (PAD)	Meningkatkan Sumber Daya Manusia Yang Berualitas Dan Berdaya Saing	Meningkatkan Kualitas Kesehatan	Orang Terduga Menderita HIV	1.00	17.105.000,00	PUSAT KESEHATAN MASYARAKAT MLATI I
								30.400.000,00			Masyarakat					
								12.475.000,00			Masyarakat					
								11.000.000,00			Masyarakat Wilayah kerja Puskesmas Mlati I					
								4.550.000,00			Masyarakat Wilayah kerja Puskesmas Mlati I					
1.02.02.2.02.0016	Pengelolaan Pelayanan Kesehatan Kerja dan Olahraga	Jumlah Dokumen Hasil Pengelolaan Pelayanan Kesehatan Kerja dan Olahraga (Dokumen)	Pembinaan Pos LKK (Kali)	1.00	1.00	1.00	2	3.290.000,00	(Sinduadi, Mlati, Sieman, Mlati)	PENDAPATAN ASLI DAERAH (PAD)	Meningkatkan Sumber Daya Manusia Yang Berualitas Dan Berdaya Saing	Meningkatkan Kualitas Kesehatan	Masyarakat Wilayah kerja Puskesmas Mlati I	1.00	3.619.000,00	PUSAT KESEHATAN MASYARAKAT MLATI I
								3.290.000,00			Masyarakat Wilayah kerja Puskesmas Mlati I					
								3.290.000,00			Masyarakat Wilayah kerja Puskesmas Mlati I					
1.02.02.2.02.0017	Pengelolaan Pelayanan Kesehatan Lingkungan	Jumlah Dokumen Hasil Pengelolaan Pelayanan Kesehatan Lingkungan (Dokumen)	Belanja jasa pengolahan sampah (Pengkangkutan limbah B3 Medis) (Bulan)	1.00	1.00	1.00	12	34.060.000,00	(Sinduadi, Mlati, Sieman, Mlati)	PENDAPATAN ASLI DAERAH (PAD)	Meningkatkan Sumber Daya Manusia Yang Berualitas Dan Berdaya Saing	Meningkatkan Kualitas Kesehatan	Masyarakat Wilayah Puskesmas Mlati I	1.00	12.386.000,00	PUSAT KESEHATAN MASYARAKAT MLATI I
								22.800.000,00			Masyarakat Wilayah Puskesmas Mlati I					
								5.200.000,00			Masyarakat Wilayah Puskesmas Mlati I					
								6.060.000,00			Masyarakat Wilayah Puskesmas Mlati I					
								6.060.000,00			Masyarakat Wilayah Puskesmas Mlati I					
1.02.02.2.02.0018	Pengelolaan Pelayanan Promosi Kesehatan							8.150.000,00	(Sinduadi, Mlati, Sieman, Mlati)	PENDAPATAN ASLI DAERAH (PAD)	Meningkatkan Sumber Daya Manusia Yang Berualitas Dan Berdaya Saing	Meningkatkan Kualitas Kesehatan	Masyarakat Wilayah Puskesmas Mlati I	8.965.000,00	PUSAT KESEHATAN MASYARAKAT MLATI I	



NO	KODE	URUSAN/BIDANG URUSAN/PROGRAM/KEGIATAN/ SUB KEGIATAN	INDIKATOR PROGRAM/KEGIATAN/SUB KEGIATAN	Target Akhir Periode Rencana OPD	REALISASI CAPAIAN RENCANA OPD TAHUN 2022	PRAKIRAAN CAPAIAN TARGET RENCANA OPD TAHUN 2023	CAPAIAN KINERJA DAN KERANGKA PENDANAAN						KELOMPOK SASARAN	PRAKIRAAN MAJU RENCANA TAHUN 2025		PERANGKAT DAERAH PENANGGUNG JAWAB
							TARGET 2024	PAGU INDIKATIF (Rp)	LOKASI	SUMBER DANA	PRIORITAS			TARGET	PAGU INDIKATIF (Rp)	
											NASIONAL	DAERAH				
1	2	3	4	5	6	7	8	9	10	11	12	13	14	15	16	17
1.02.02.2.02.0019	Pengelolaan Pelayanan Kesehatan Tradisional, Akupuntur, Asuhan Mandiri, dan Tradisional Lainnya	Jumlah Dokumen Hasil Pengelolaan Pelayanan Promosi Kesehatan (Dokumen)		1.00	1.00	1.00			(Sinduadi, Mlati, Sleman, Mlati)				Masyarakat Wilayah Puskesmas Mlati I	1.00		PUSAT KESEHATAN MASYARAKAT MLATI I
		Pertemuan Validasi Data Promkes (Kali)  Sosialisasi Kawasan Tanpa Rokok (KTR) (Kali)				1	2.750.000,00	(Sinduadi, Mlati, Sleman, Mlati)	PENDAPATAN ASLI DAERAH (PAD)					Desa Sinduadi dan Sendangadi		
1.02.02.2.02.0020	Pengelolaan Surveilans Kesehatan	Jumlah Dokumen Hasil Pengelolaan Pelayanan Kesehatan Tradisional, Akupuntur, Asuhan Mandiri dan Tradisional Lainnya (Dokumen)		1.00	1.00	1.00			(Sinduadi, Mlati, Sleman, Mlati)				Desa Sinduadi dan Sendangadi	1.00		PUSAT KESEHATAN MASYARAKAT MLATI I
		Sosialisasi terhadap praktik Penyehat Tradisional Empiris (Kali)				2	4.000.000,00	(Sinduadi, Mlati, Sleman, Mlati)	PENDAPATAN ASLI DAERAH (PAD)		Meningkatkan Sumber Daya Manusia Yang Berkualitas Dan Berdaya Saing	Meningkatkan Kualitas Kesehatan	Desa Sinduadi dan Sendangadi		1.188.000,00	
1.02.02.2.02.0021	Pengelolaan Pelayanan Kesehatan Orang dengan Masalah Kesehatan Jiwa (ODMK)	Jumlah Dokumen Hasil Pengelolaan Surveilans Kesehatan (Dokumen)		1.00	1.00	1.00			(Sinduadi, Mlati, Sleman, Mlati)				Desa Sinduadi dan Sendangadi	1.00		PUSAT KESEHATAN MASYARAKAT MLATI I
		Sosialisasi terhadap praktik Penyehat Tradisional Empiris (Kali)				2	1.080.000,00	(Sinduadi, Mlati, Sleman, Mlati)	PENDAPATAN ASLI DAERAH (PAD)		Meningkatkan Sumber Daya Manusia Yang Berkualitas Dan Berdaya Saing	Meningkatkan Kualitas Kesehatan	Desa Sinduadi dan Sendangadi		2.805.000,00	
1.02.02.2.02.0025	Pelayanan Kesehatan Penyakit Menular dan Tidak Menular	Jumlah Orang dengan Masalah Kejiwaan (ODMK) yang Mendapatkan Pelayanan Kesehatan (Orang)		727	727	727			(Sinduadi, Mlati, Sleman, Mlati)				Desa Sinduadi dan Sendangadi	727		PUSAT KESEHATAN MASYARAKAT MLATI I
		Rapat Koordinasi Guru Pendamping Kesehatan Jiwa (Kali)				1	2.550.000,00	(Sinduadi, Mlati, Sleman, Mlati)	PENDAPATAN ASLI DAERAH (PAD)		Meningkatkan Sumber Daya Manusia Yang Berkualitas Dan Berdaya Saing	Meningkatkan Kualitas Kesehatan	Orang dengan Masalah Kejiwaan		10.120.000,00	
1.02.02.2.02.0033	Operasional Pelayanan Puskesmas	Jumlah Dokumen Hasil Pelayanan Kesehatan Penyakit Menular dan Tidak Menular (Dokumen)		1.00	1.00	1.00			(Sinduadi, Mlati, Sleman, Mlati)				Orang dengan Masalah Kejiwaan	1.00		PUSAT KESEHATAN MASYARAKAT MLATI I
		Pertemuan Koordinasi Kader Posbindu (Kali)				1	9.200.000,00	(Sinduadi, Mlati, Sleman, Mlati)	PENDAPATAN ASLI DAERAH (PAD)		Meningkatkan Sumber Daya Manusia Yang Berkualitas Dan Berdaya Saing	Meningkatkan Kualitas Kesehatan	Desa Sinduadi dan Sendangadi		63.148.800,00	
1.02.02.2.02.0040	Pengelolaan pelayanan kesehatan orang dengan Tuberkulosis	Jumlah Dokumen Operasional Pelayanan Puskesmas (Dokumen)		1.00	1.00	1.00			(Sinduadi, Mlati, Sleman, Mlati)				Desa Sinduadi dan Sendangadi	1.00		PUSAT KESEHATAN MASYARAKAT MLATI I
		Pegawai Kontrak Kesehatan yang Menerima Gaji dan Asuransi Kesehatan (Orang / Bulan)				2	57.408.000,00	(Sinduadi, Mlati, Sleman, Mlati)	PENDAPATAN ASLI DAERAH (PAD)		Meningkatkan Sumber Daya Manusia Yang Berkualitas Dan Berdaya Saing	Meningkatkan Kualitas Kesehatan	Puskesmas Mlati I		770.000,00	
		Jumlah orang dengan Tuberkulosis yang mendapatkan pelayanan kesehatan sesuai standar (Orang)		169.00	169.00	169.00			(Sinduadi, Mlati, Sleman, Mlati)				Puskesmas Mlati I	169.00		PUSAT KESEHATAN MASYARAKAT MLATI I
		Kunjungan Rumah Pasien/Kasus Kontak TB (Kali)				10	700.000,00	(Sinduadi, Mlati, Sleman, Mlati)	PENDAPATAN ASLI DAERAH (PAD)		Meningkatkan Sumber Daya Manusia Yang Berkualitas Dan Berdaya Saing	Meningkatkan Kualitas Kesehatan	Penderita Tuberkulosis			



NO	KODE	URUSAN/BIDANG URUSAN/PROGRAM/KEGIATAN/ SUB KEGIATAN	INDIKATOR PROGRAM/KEGIATAN/SUB KEGIATAN	Target Akhir Periode Renstra OPD	REALISASI CAPAIAN RENJA OPD TAHUN 2022	PRAKIRAAN CAPAIAN TARGET RENJA OPD TAHUN 2023	CAPAIAN KINERJA DAN KERANGKA PENDANAAN						KELOMPOK SASARAN	PRAKIRAAN MAJU RENCANA TAHUN 2025		PERANGKAT DAERAH PENANGGUNG JAWAB
							TARGET 2024	PAGU INDIKATIF (Rp)	LOKASI	SUMBER DANA	PRIORITAS			TARGET	PAGU INDIKATIF (Rp)	
											NASIONAL	DAERAH				
1	2	3	4	5	6	7	8	9	10	11	12	13	14	15	16	17
1.02.02.2.02.0041	Pengelolaan pelayanan kesehatan orang dengan HIV (ODHIV)		Jumlah orang dengan HIV (ODHIV) yang mendapatkan pelayanan kesehatan sesuai standar (Orang)		0,00	0,00	18,00	2.600.000,00	(Sinduadi, Mlati, Sleman, Mlati)		Meningkatkan Sumber Daya Manusia Yang Berkualitas Dan Berdaya Saing	Meningkatkan Kualitas Kesehatan	Penderita Tuberkulosis	18,00	2.850.000,00	PUSAT KESEHATAN MASYARAKAT MLATI I
							1						2.600.000,00			
1.02.02.2.02.0042	Pengelolaan pelayanan kesehatan Malaria		Jumlah orang yang mendapatkan pelayanan kesehatan malaria (Orang)		1,00	1,00	147,00	630.000,00	(Sinduadi, Mlati, Sleman, Mlati)		Meningkatkan Sumber Daya Manusia Yang Berkualitas Dan Berdaya Saing	Meningkatkan Kualitas Kesehatan	Penderita HIV	147,00	693.000,00	PUSAT KESEHATAN MASYARAKAT MLATI I
							1						630.000,00			
3.	1.02.05	PROGRAM PEMBERDAYAAN MASYARAKAT BIDANG KESEHATAN	Presentase Rumah Tangga (RT) yang tidak merokok di dalam rumah (%) Presentase bayi ASI Eksklusif (%) Presentase Edukasi Gerakan Masyarakat Hidup Sehat (GERMAS) pada rumah tangga (RT) (%)				67 85 85,8	12.200.000,00					Penderita Malaria Penderita Malaria Penderita Malaria		13.420.000,00	PUSAT KESEHATAN MASYARAKAT MLATI I
1.02.05.2.01	Advokasi, Pemberdayaan, Kemitraan, Peningkatan Peran serta Masyarakat dan Lintas Sektor Tingkat Daerah Kabupaten/Kota		Kebijakan yang mendukung Gerakan Masyarakat Hidup Sehat (Kebijakan)				1	12.200.000,00	(Sinduadi, Mlati, Sleman, Mlati)					1	13.420.000,00	PUSAT KESEHATAN MASYARAKAT MLATI I
1.02.05.2.01.0001	Peningkatan Upaya Promosi Kesehatan, Advokasi, Kemitraan dan Pemberdayaan Masyarakat		Jumlah Dokumen Promosi Kesehatan, Advokasi, Kemitraan dan Pemberdayaan Masyarakat (Dokumen)		1,00	1,00	1,00	12.200.000,00	(Wilayah Puskesmas Mlati I)		Meningkatkan Sumber Daya Manusia Yang Berkualitas Dan Berdaya Saing	Meningkatkan Kualitas Kesehatan		1,00	13.420.000,00	PUSAT KESEHATAN MASYARAKAT MLATI I
							4							12.200.000,00		
JUMLAH								4.091.148.000,00							4.225.842.890,00	

FINAL RENCANA KERJA ORGANISASI PERANGKAT DAERAH (RENJA OPD)  
PUSAT KESEHATAN MASYARAKAT MLATI II KABUPATEN SLEMAN  
TAHUN 2024

NO	KODE	URUSAN/BIDANG URUSAN/PROGRAM/KEGIATAN/ SUB KEGIATAN	INDIKATOR PROGRAM/KEGIATAN/SUB KEGIATAN	Target Akhir Periode Renstra OPD	REALISASI CAPAIAN RENJA OPD TAHUN 2022	PRAKRAAN CAPAIAN TARGET RENJA OPD TAHUN 2023	CAPAIAN KINERJA DAN KERANGKA PENDANAAN						KELOMPOK SASARAN	PRAKRAAN MAJU RENCANA TAHUN 2025		PERANGKAT DAERAH PENANGGUNG JAWAB	
							TARGET 2024	PAGU INDIKATIF (Rp)	LOKASI	SUMBER DANA	PRIORITAS			TARGET	PAGU INDIKATIF (Rp)		
											NASIONAL	DAERAH					
1	2	3	4	5	6	7	8	9	10	11	12	13	14	15	16	17	
1		URUSAN PEMERINTAHAN WAJIB YANG BERKAITAN DENGAN PELAYANAN DASAR						6.270.025.050,00								-	
	1.02	URUSAN PEMERINTAHAN BIDANG KESEHATAN						6.270.025.050,00								-	
1.	1.02.01	PROGRAM PENUNJANG URUSAN PEMERINTAHAN DAERAH KABUPATENKOTA						5.761.631.900,00								-	PUSAT KESEHATAN MASYARAKAT MLATI II
			Persentase pemenuhan kebutuhan administrasi perkantoran (%)				100										
			Persentase pemenuhan layanan sarana dan prasarana kerja (%)				100										
			Persentase capaian Standar Pelayanan Minimal RS bagian Tata Usaha (%)				100										
			Persentase capaian Standar Pelayanan Minimal RS bagian keuangan dan aset (%)				83										
			Persentase capaian Standar Pelayanan Minimal RS bagian perencanaan dan pengembangan (%)				70										
			Persentase capaian Indikator SPM-RS Bagian Tata Usaha (RSUD Prambanan) (%)				96										
	1.02.01.2.02	Administrasi Keuangan Perangkat Daerah						2.426.767.200,00								-	PUSAT KESEHATAN MASYARAKAT MLATI II
			Persentase dokumen laporan keuangan disampaikan tepat waktu (%)				100			(Puskesmas Mlati II, Mlati)				100			
	1.02.01.2.02.0001	Penyediaan Gaji dan Tunjangan ASN						2.369.947.200,00								-	PUSAT KESEHATAN MASYARAKAT MLATI II
			Jumlah Orang yang Menerima Gaji dan Tunjangan ASN (Orang/bulan)		58	58	72,00			(Puskesmas Mlati II, Mlati)				72,00			
			Pembayaran Iuran Jaminan Kesehatan ASN (Orang)				72	144.490.200,00		(Puskesmas Mlati II, Mlati)	PENDAPATAN ASLI DAERAH (PAD)		ASN				
			Pembayaran Tambahan Penghasilan ASN (Orang)				72	2.225.457.000,00		(Puskesmas Mlati II, Mlati)	PENDAPATAN ASLI DAERAH (PAD)		ASN				
	1.02.01.2.02.0003	Pelaksanaan Penatausahaan dan Pengujian/Verifikasi Keuangan SKPD						56.820.000,00								-	PUSAT KESEHATAN MASYARAKAT MLATI II
			Jumlah Dokumen Penatausahaan dan Pengujian/Verifikasi Keuangan SKPD (Dokumen)		1,00	1,00	1,00			(Puskesmas Mlati II (Sumberadi, Tirtoadi, Sendangadi), Mlati)			ASN	1,00			
			Pembayaran Tambahan Penghasilan berdasarkan Perimbangan Objektiv Lainnya ASN (Dokumen)				1	56.820.000,00		(Puskesmas Mlati II, Mlati)	PENDAPATAN ASLI DAERAH (PAD)		ASN				
	1.02.01.2.06	Administrasi Umum Perangkat Daerah						27.811.500,00								-	PUSAT KESEHATAN MASYARAKAT MLATI II
			Persentase pemenuhan kebutuhan administrasi umum (%)				100			(Puskesmas Mlati II, Mlati)				100			
	1.02.01.2.06.0004	Penyediaan Bahan Logistik Kantor						21.211.500,00								-	PUSAT KESEHATAN MASYARAKAT MLATI II
			Jumlah Paket Bahan Logistik Kantor yang Disediakan (Paket)		1,00	1,00	1,00			(Puskesmas Mlati II (Tlogoadi, Tirtoadi, Sumberadi), Mlati)				1,00			
			Bahan Logistik Kantor (Paket)				1	21.211.500,00		(Sumberadi Mlati Sleman, Mlati)	PENDAPATAN ASLI DAERAH (PAD)		Puskesmas Mlati II				



NO	KODE	URUSAN/BIDANG URUSAN/PROGRAM/KEGIATAN/ SUB KEGIATAN	INDIKATOR PROGRAM/KEGIATAN/SUB KEGIATAN	Target Akhir Periode Renstra OPD	REALISASI CAPAIAN RENYA OPD TAHLIN 2022	PRAKIRAAN CAPAIAN TARGET RENYA OPD TAHLIN 2023	CAPAIAN KINERJA DAN KERANGKA PENDANAAN					KELOMPOK SASARAN	PRAKIRAAN MAJU RENCANA TAHLIN 2025		PERANGKAT DAERAH PENANGGUNG JAWAB		
							TARGET 2024	PAGU INDIKATIF (Rp)	LOKASI	SUMBER DANA	PRIORITAS		TARGET	PAGU INDIKATIF (Rp)			
											NASIONAL					DAERAH	
1	2	3	4	5	6	7	8	9	10	11	12	13	14	15	16	17	
	1.02.01.2.06.0005	Penyediaan Barang Cetak dan Penggandaan	Jumlah Paket Barang Cetak dan Penggandaan yang Disediakan (Paket)  Penyediaan Barang Cetak dan Penggandaan (Paket)		1.00	1.00	1.00	6.600.000,00  6.600.000,00	(Puskesmas Mlati II (Tiroadi, Sumberadi, Tlogoadi), Mlati)  (Sumberadi Mlati Sleman, Mlati)	PENDAPATAN ASLI DAERAH (PAD)			Puskesmas Mlati II  Puskesmas Mlati II  Puskesmas		1.00	-	PUSAT KESEHATAN MASYARAKAT MLATI II
	1.02.01.2.08	Penyediaan Jasa Penunjang Urusan Pemerintahan Daerah	Persentase pemenuhan kebutuhan penunjang pelaksanaan tugas perangkat daerah (%)				100	107.053.200,00	(Puskesmas Mlati II, Mlati)					100		-	PUSAT KESEHATAN MASYARAKAT MLATI II
	1.02.01.2.08.0002	Penyediaan Jasa Komunikasi, Sumber Daya Air dan Listrik	Jumlah Laporan Penyediaan Jasa Komunikasi, Sumber Daya Air dan Listrik yang Disediakan (Laporan)  Penyediaan Jasa Komunikasi, Sumber Daya Air dan Listrik (Laporan)		1.00	1.00	1.00	107.053.200,00  107.053.200,00	(Puskesmas Mlati II (Tlogoadi, Tiroadi, Sumberadi), Mlati)  (Sumberadi Mlati Sleman, Mlati)	PENDAPATAN ASLI DAERAH (PAD)			Puskesmas		1.00	-	PUSAT KESEHATAN MASYARAKAT MLATI II
	1.02.01.2.10	Peningkatan Pelayanan BLUD	Persentase pemenuhan peningkatan pelayanan dan pendukung pelayanan (%) Persentase pemenuhan Standar Pelayanan Minimal RS di bawah ampunan bagian Tata Usaha yang mencapai target (%) Persentase pemenuhan Standar Pelayanan Minimal RS di bawah ampunan Bidang Pelayanan Medis & Mutu (%) Persentase pemenuhan Standar Pelayanan Minimal RS dibawah ampunan bagian Keuangan dan Aset mencapai target (%) Persentase pemenuhan Standar Pelayanan Minimal RS di bawah ampunan Bidang Keperawatan & Pelayanan Penunjang (%) Presentase pemenuhan Standar Pelayanan Minimal RS dibawah ampunan bagian Perencanaan dan Pengembangan mencapai target (%) Persentase pemenuhan Standar Pelayanan Minimal RS di bawah ampunan Bidang Sarana & IT (%) Persentase capaian indikator SPM-RS Bagian Tata Usaha (%) Presentase Kepuasan Pelayanan Medis dan Keperawatan (%)				100 96 79,9 90 73 75 83 100 100	3.200.000.000,00	(Puskesmas Mlati II (Tlogoadi, Sumberadi, Tiroadi), Mlati)  (Sumberadi, Tiroadi, Tlogoadi, Mlati)  (Sumberadi, Tiroadi, Tlogoadi, Mlati)  (Sumberadi, Tiroadi, Tlogoadi, Mlati)  (Sumberadi, Tiroadi, Tlogoadi, Mlati)  (Sumberadi, Tiroadi, Tlogoadi, Mlati)  (Sumberadi, Tiroadi, Tlogoadi, Mlati)				100 97 80 95 76 75 84 100 100		-	PUSAT KESEHATAN MASYARAKAT MLATI II	
	1.02.01.2.10.0001	Pelayanan dan Penunjang Pelayanan BLUD	Jumlah BLUD yang Menyediakan Pelayanan dan Penunjang Pelayanan (Unit Kerja)  Upaya Kesehatan Masyarakat (Paket)  Upaya Kesehatan Perseorangan (Paket)  Upaya Manajemen (Paket)		1	1	1	3.200.000.000,00  748.000.000,00 1.000.000.000,00 1.452.000.000,00	(Puskesmas Mlati II (Tlogoadi, Sumberadi, Tiroadi), Mlati)  (Puskesmas Mlati II (Tlogoadi, Sumberadi, Tiroadi), Mlati)  (Puskesmas Mlati II (Tlogoadi, Sumberadi, Tiroadi), Mlati)  (Puskesmas Mlati II (Tlogoadi, Sumberadi, Tiroadi), Mlati)	Pendapatan dari BLUD  Pendapatan dari BLUD  Pendapatan dari BLUD			Puskesmas Masyarakat dari Litas Sektor  Puskesmas dan Masyarakat  Puskesmas dan Masyarakat		1	-	PUSAT KESEHATAN MASYARAKAT MLATI II



NO	KODE	URUSAN/BIDANG URUSAN/PROGRAM/KEGIATAN/ SUB KEGIATAN	INDIKATOR PROGRAM/KEGIATAN/SUB KEGIATAN	Target Akhir Periode Renstra OPD	REALISASI CAPAIAN RENJA OPD TAHUN 2022	PRAKIRAAN CAPAIAN TARGET RENJA OPD TAHUN 2023	CAPAIAN KINERJA DAN KERANGKA PENDANAAN					KELOMPOK SASARAN	PRAKIRAAN MAJU RENCANA TAHUN 2025		PERANGKAT DAERAH PENANGGUNG JAWAB		
							TARGET 2024	PAGU INDIKATIF (Rp)	LOKASI	SUMBER DANA	PRIORITAS		TARGET	PAGU INDIKATIF (Rp)			
											NASIONAL					DAERAH	
1	2	3	4	5	6	7	8	9	10	11	12	13	14	15	16	17	
2.	1.02.02	PROGRAM PEMENUHAN UPAYA KESEHATAN PERORANGAN DAN UPAYA KESEHATAN MASYARAKAT	Cakupan standar pelayanan minimal urusan kesehatan bidang Kesehatan Masyarakat (%) Rerata Pemenuhan sarana pelayanan kesehatan dan Pemenuhan jenis SIM RS (%) Indeks Kepuasan Pelayanan Medis dan Keperawatan (Indeks) Indeks Kepuasan Pelayanan Penunjang dan pemenuhan sarana rumah sakit berdasarkan data ASPAK (Indeks) Persentase pemenuhan Indikator mutu rumah sakit dan pelaksanaan SIM-RS terintegrasi di unit pelayanan (%) Persentase Pemenuhan Sarana, Prasarana, Alat Kesehatan (SPA) sesuai standart pusat >60% (%) Cakupan kepesertaan Jaminan Kesehatan Nasional (JKN) (%) Persentase cakupan pelayanan Sleman Emergency Services (SES) (%) Cakupan standar pelayanan minimal urusan kesehatan bidang Pencegahan dan Pengendalian Penyakit (%) Rasio daya tampung RS terhadap jumlah penduduk (Rasio) Angka penemuan penderita TB Case Detection Rate (CDR) (%) Rerata Indeks Kepuasan layanan medis dan indikator Mutu RS yang tercapai (Indeks) Rerata Pencapaian mutu asuhan keperawatan baik dan Indeks kepuasan Layanan Penunjang (%)					500.793.150,00									PUSAT KESEHATAN MASYARAKAT MLATI II
							100							Puskesmas dan Masyarakat			
							81,5							Puskesmas dan Masyarakat			
							86,08							Puskesmas dan Masyarakat			
							81,60							Puskesmas dan Masyarakat			
							91,50							Puskesmas dan Masyarakat			
							84,42							Puskesmas dan Masyarakat			
							93							Puskesmas dan Masyarakat			
							100							Puskesmas dan Masyarakat			
							100							Puskesmas dan Masyarakat			
							2,80							Puskesmas dan Masyarakat			
							47							Puskesmas dan Masyarakat			
							82							Puskesmas dan Masyarakat			
							85							Puskesmas dan Masyarakat			
	1.02.02.2.01	Penyediaan Fasilitas Pelayanan Kesehatan untuk UKM dan UKP Kewenangan Daerah Kabupaten/Kota	Cakupan sarana, prasarana dan alat kesehatan sesuai standar (%) Pencapaian Mutu Layanan Medis (%) Pencapaian mutu asuhan keperawatan dan kepuasan layanan penunjang (%)					120.640.000,00									PUSAT KESEHATAN MASYARAKAT MLATI II
							100		(Puskesmas Mlati II, Mlati)						100		
							82		(Puskesmas Mlati II (Sumberadi, Togoadi, Tirtoadi), Mlati)						85		
							85		(Puskesmas Mlati II (Togoadi, Tirtoadi, Sumberadi), Mlati)						85		
	1.02.02.2.01.0009	Rehabilitasi dan Pemeliharaan Puskesmas	Jumlah Sarana, Prasarana dan Alat Kesehatan yang Telah Dilakukan Rehabilitasi dan Pemeliharaan Oleh Puskesmas (Unit) Dokumen RKPD 2024 (Unit) Pemeliharaan Alat Kedokteran Umum (EKG) (Unit) Pemeliharaan Alat Kedokteran Umum (Tensimeter) (Unit)		2.00	2.00	2.00	120.640.000,00									PUSAT KESEHATAN MASYARAKAT MLATI II
							1	80.000.000,00	(Sumberadi, Tirtoadi, Togoadi, Mlati)	PENDAPATAN ASU DAERAH (PAD)					2.00		
							2	9.000.000,00	(Puskesmas Mlati II (Togoadi, Sumberadi, Tirtoadi), Mlati)	PENDAPATAN ASU DAERAH (PAD)							
							8	1.840.000,00	(Puskesmas Mlati II (Togoadi, Sumberadi, Tirtoadi), Mlati)	PENDAPATAN ASU DAERAH (PAD)							

NO	KODE	URUSAN/BIDANG URUSAN/PROGRAM/KEGIATAN/ SUB KEGIATAN	INDIKATOR PROGRAM/KEGIATAN/SUB KEGIATAN	Target Akhir Periode Renstra OPD	REALISASI CAPAIAN RENJA OPD TAHUN 2022	PRAKIRAAN CAPAIAN TARGET RENJA OPD TAHUN 2023	CAPAIAN KINERJA DAN KERANGKA PENDANAAN					KELOMPOK SASARAN	PRAKIRAAN MAJU RENCANA TAHUN 2025		PERANGKAT DAERAH PENANGGUNG JAWAB	
							TARGET 2024	PAGU INDIKATIF (Rp)	LOKASI	SUMBER DANA	PRIORITAS		TARGET	PAGU INDIKATIF (Rp)		
											NASIONAL					DAERAH
1	2	3	4	5	6	7	8	9	10	11	12	13	14	15	16	17
			Pemeliharaan Alat Pelindung Lainnya (Hepafilter) (Unit)  Pemeliharaan Kendaraan Bermotor Khusus (Mobil Ambulan) (Unit)				2  3	13.000.000,00  16.800.000,00	(Puskesmas Mlati II (Tlogoadi, Sumberadi, Tirtoadi), Mlati)  (Puskesmas Mlati II (Tlogoadi, Sumberadi, Tirtoadi), Mlati)	PENDAPATAN ASLI DAERAH (PAD)  PENDAPATAN ASLI DAERAH (PAD)			Puskesmas Mlati II  Puskesmas Mlati II			
	1.02.02.2.02	Penyediaan Layanan Kesehatan untuk UKM dan UKP Rujukan Tingkat Daerah Kabupaten/Kota	Cakupan pelayanan SPM sesuai standar (%)				100	380.153.150,00	(Puskesmas Mlati II, Mlati)					100		PUSAT KESEHATAN MASYARAKAT MLATI II
	1.02.02.2.02.0001	Pengelolaan Pelayanan Kesehatan Ibu Hamil	Jumlah Ibu Hamil yang Mendapatkan Pelayanan Kesehatan Sesuai Standar (Orang)  Kelas Ibu Hamil (Orang)  OV kematian ibu/bayi/balita (Orang)  Pendampingan Ibu Hamil Risti (Orang)  Pertemuan Koordinasi P4K (Orang)		469,00	469,00	469,00	13.625.000,00  4.320.000,00  130.000,00  4.290.000,00  4.885.000,00	(Puskesmas Mlati II (Sumberadi, Tlogoadi, Tirtoadi), Mlati)  (Puskesmas Mlati II (Sumberadi, Tlogoadi, Tirtoadi), Mlati)  (Puskesmas Mlati II (Sumberadi, Tlogoadi, Tirtoadi), Mlati)  (Puskesmas Mlati II (Sumberadi, Tlogoadi, Tirtoadi), Mlati)	PENDAPATAN ASLI DAERAH (PAD)  PENDAPATAN ASLI DAERAH (PAD)  PENDAPATAN ASLI DAERAH (PAD)  PENDAPATAN ASLI DAERAH (PAD)			Ibu Hamil  Ibu/Bayi/Balita  Ibu Hamil Risti  Kader dan Tokoh Masyarakat	469,00		PUSAT KESEHATAN MASYARAKAT MLATI II
	1.02.02.2.02.0002	Pengelolaan Pelayanan Kesehatan Ibu Bersalin	Jumlah Ibu Bersalin yang Mendapatkan Pelayanan Kesehatan Sesuai Standar (Orang)  Kelas Ibu Nifas (Orang)  Pendampingan ibu bersalin (Orang)		469,00	469,00	469,00	3.460.000,00  2.160.000,00  1.300.000,00	(Puskesmas Mlati II (Tlogoadi, Tirtoadi, Sumberadi), Mlati)  (Puskesmas Mlati II (Sumberadi, Tlogoadi, Tirtoadi), Mlati)  (Puskesmas Mlati II (Sumberadi, Tlogoadi, Tirtoadi), Mlati)	PENDAPATAN ASLI DAERAH (PAD)  PENDAPATAN ASLI DAERAH (PAD)			Kader dan Tokoh Masyarakat  Kader dan Tokoh Masyarakat  Masyarakat, Lintas Sektor, Toma dan Kader Masyarakat	469,00		PUSAT KESEHATAN MASYARAKAT MLATI II
	1.02.02.2.02.0003	Pengelolaan Pelayanan Kesehatan Bayi Baru Lahir	Jumlah Bayi Baru Lahir yang Mendapatkan Pelayanan Kesehatan Sesuai Standar (Orang)  Kelas Bayi baru lahir (Orang)  Pendampingan Bayi Baru Lahir (Orang)		471,00	471,00	471,00	3.460.000,00  2.160.000,00  1.300.000,00	(Puskesmas Mlati II (Tlogoadi, Tirtoadi, Sumberadi), Mlati)  (Puskesmas Mlati II (Sumberadi, Tlogoadi, Tirtoadi), Mlati)  (Puskesmas Mlati II (Sumberadi, Tlogoadi, Tirtoadi), Mlati)	PENDAPATAN ASLI DAERAH (PAD)  PENDAPATAN ASLI DAERAH (PAD)			Masyarakat  Masyarakat  Masyarakat	471,00		PUSAT KESEHATAN MASYARAKAT MLATI II
	1.02.02.2.02.0004	Pengelolaan Pelayanan Kesehatan Balita	Jumlah Balita yang Mendapatkan Pelayanan Kesehatan Sesuai Standar (Orang)  Penyuluhan PMBA pada ibu balita (Kali)  Pertemuan analisis pemantauan pertumbuhan (Kali)  Pertemuan koordinasi guru PAUD persiapan pemeriksaan kesehatan dan tumbang anak PAUD (Kali)  Pertemuan koordinasi guru TK persiapan pemeriksaan kesehatan dan tumbang anak TK (Kali)  PMT Balita gizi kurang (Orang)		2909,00	2909,00	2909,00	33.735.000,00  4.200.000,00  7.650.000,00  1.800.000,00  2.085.000,00  18.000.000,00	(Puskesmas Mlati II (Tlogoadi, Tirtoadi, Sumberadi), Mlati)  (Puskesmas Mlati II (Sumberadi, Tlogoadi, Tirtoadi), Mlati)  (Puskesmas Mlati II (Sumberadi, Tlogoadi, Tirtoadi), Mlati)  (Puskesmas Mlati II (Sumberadi, Tlogoadi, Tirtoadi), Mlati)  (Puskesmas Mlati II (Sumberadi, Tlogoadi, Tirtoadi), Mlati)  (Puskesmas Mlati II (Sumberadi, Tlogoadi, Tirtoadi), Mlati)	PENDAPATAN ASLI DAERAH (PAD)  PENDAPATAN ASLI DAERAH (PAD)  PENDAPATAN ASLI DAERAH (PAD)  PENDAPATAN ASLI DAERAH (PAD)			Masyarakat  Masyarakat, Kader, Lintas Sektor, dan Toma  Masyarakat, Kader, Lintas Sektor, dan Toma  Masyarakat, Kader, Lintas Sektor, dan Toma  Masyarakat	2909,00		PUSAT KESEHATAN MASYARAKAT MLATI II
	1.02.02.2.02.0005	Pengelolaan Pelayanan Kesehatan pada Usia Pendidikan Dasar						36.404.000,00								PUSAT KESEHATAN MASYARAKAT MLATI II



NO	KODE	URUSAN/IBIDANG URUSAN/PROGRAM/KEGIATAN/ SUB KEGIATAN	INDIKATOR PROGRAM/KEGIATAN/SUB KEGIATAN	Target Akhir Periode Renstra OPD	REALISASI CAPAIAN RENJA OPD TAHUN 2022	PRAKIRAAN CAPAIAN TARGET RENJA OPD TAHUN 2023	CAPAIAN KINERJA DAN KERANGKA PENDANAAN					KELOMPOK SASARAN	PRAKIRAAN MAJU RENCANA TAHUN 2025		PERANGKAT DAERAH PENANGGUNG JAWAB				
							TARGET 2024	PAGU INDIKATIF (Rp)	LOKASI	SUMBER DANA	PRIORITAS		TARGET	PAGU INDIKATIF (Rp)					
											NASIONAL					DAERAH			
1	2	3	4	5	6	7	8	9	10	11	12	13	14	15	16	17			
1.02.02.2.02.0006		Pengelolaan Pelayanan Kesehatan pada Usia Produktif	Jumlah Anak Usia Pendidikan Dasar yang Mendapatkan Pelayanan Kesehatan Sesuai Standar (Orang)		4038.00	5149	5149			(Puskesmas Mlati II (Sumberadi, Togoadi, Tirtoadi), Mlati)				Masyarakat	5149				
			Pembinaan dokter kecil (Kali)				2	4.950.000,00	(Puskesmas Mlati II (Sumberadi, Togoadi, Tirtoadi), Mlati)	PENDAPATAN ASLI DAERAH (PAD)					Masyarakat, Kader, Lintas Sektor, dan Toma				
			Pembinaan kader remaja sekolah (Kali)				5	7.850.000,00	(Puskesmas Mlati II (Sumberadi, Togoadi, Tirtoadi), Mlati)	PENDAPATAN ASLI DAERAH (PAD)					Masyarakat, Kader, Lintas Sektor, dan Toma				
			Pertemuan koordinasi guru UKS (Kali)				3	4.050.000,00	(Puskesmas Mlati II (Sumberadi, Togoadi, Tirtoadi), Mlati)	PENDAPATAN ASLI DAERAH (PAD)					Pertemuan koordinasi guru UKS				
			Pertemuan koordinasi pemberian TTD rematri (Kali)				1	5.075.000,00	(Masyarakat, Kader, Lintas Sektor, dan Toma, Mlati)	PENDAPATAN ASLI DAERAH (PAD)					Pertemuan koordinasi pemberian TTD rematri				
			Pertemuan koordinasi persiapan skrining (Kali)				2	600.000,00	(Masyarakat, Kader, Lintas Sektor, dan Toma, Mlati)	PENDAPATAN ASLI DAERAH (PAD)					Masyarakat, Kader, Lintas Sektor, dan Toma				
1.02.02.2.02.0007		Pengelolaan Pelayanan Kesehatan pada Usia Lanjut	Skrining kesehatan siswa SD - usia 15 tahun (Kali)				30	14.079.000,00	(Puskesmas Mlati II (Sumberadi, Togoadi, Tirtoadi), Mlati)	PENDAPATAN ASLI DAERAH (PAD)				Masyarakat, Kader, Lintas Sektor, dan Toma					
								77.730.000,00						Masyarakat, Kader, Lintas Sektor, dan Toma					
			Jumlah Penduduk Usia Produktif yang Mendapatkan Pelayanan Kesehatan Sesuai Standar (Orang)		16772	18276	18276.00			(Puskesmas Mlati II (Togoadi, Sumberadi, Tirtoadi), Mlati)					Masyarakat, Kader, Lintas Sektor, dan Toma	18276.00			PUSAT KESEHATAN MASYARAKAT MLATI II
			Pembinaan Posbindu (Kali)				2	8.475.000,00	(Puskesmas Mlati II (Sumberadi, Togoadi, Tirtoadi), Mlati)	PENDAPATAN ASLI DAERAH (PAD)					Masyarakat, Kader, Lintas Sektor, dan Toma				
			Penyuluhan ca servik dan ca payudara (Kali)				13	6.825.000,00	(Puskesmas Mlati II (Sumberadi, Togoadi, Tirtoadi), Mlati)	PENDAPATAN ASLI DAERAH (PAD)					Masyarakat, Kader, Lintas Sektor, dan Toma				
			Posbindu Kit (Paket)				3	26.640.000,00	(Puskesmas Mlati II, Mlati)	PENDAPATAN ASLI DAERAH (PAD)					Masyarakat				
1.02.02.2.02.0008		Pengelolaan Pelayanan Kesehatan Penderita Hipertensi	Skrining dan edukasi bagi usia produktif (Kali)				42	22.050.000,00	(Puskesmas Mlati II (Sumberadi, Togoadi, Tirtoadi), Mlati)	PENDAPATAN ASLI DAERAH (PAD)				Masyarakat, Kader, Lintas Sektor, dan Toma					
			Sosialisasi dan Pelaksanaan Pos Pembinaan Terpadu (Posbindu) (Paket)				1	13.740.000,00	(kalurahan sumberadi, Sumberadi, Kec. Mlati)	PENDAPATAN ASLI DAERAH (PAD)				Masyarakat					
									19.079.150,00						Masyarakat				
			Jumlah Penduduk Usia Lanjut yang Mendapatkan Pelayanan Kesehatan Sesuai Standar (Orang)		2961	3239	3239.00			(Puskesmas Mlati II (Togoadi, Tirtoadi, Sumberadi), Mlati)					Masyarakat	3239.00			PUSAT KESEHATAN MASYARAKAT MLATI II
			Edukasi kesehatan lansia (Kali)				10	6.000.000,00	(Puskesmas Mlati II (Sumberadi, Togoadi, Tirtoadi), Mlati)	PENDAPATAN ASLI DAERAH (PAD)					Masyarakat, Kader, Lintas Sektor, dan Toma				
			Pembinaan posyandu lansia (Kali)				2	9.479.150,00	(Puskesmas Mlati II (Sumberadi, Togoadi, Tirtoadi), Mlati)	PENDAPATAN ASLI DAERAH (PAD)					Masyarakat, Kader, Lintas Sektor, dan Toma				
1.02.02.2.02.0009		Pengelolaan Pelayanan Kesehatan Penderita Diabetes Mellitus	Skrining dan edukasi PTM bagi lansia (Kali)				8	3.800.000,00	(Puskesmas Mlati II (Sumberadi, Togoadi, Tirtoadi), Mlati)	PENDAPATAN ASLI DAERAH (PAD)				Masyarakat, Kader, Lintas Sektor, dan Toma					
								33.275.000,00						Masyarakat, Kader, Lintas Sektor, dan Toma					
			Jumlah Penderita Hipertensi yang Mendapatkan Pelayanan Kesehatan Sesuai Standar (Orang)		940.00	1163.00	1163.00			(Puskesmas Mlati II (Togoadi, Tirtoadi, Sumberadi), Mlati)					Masyarakat, Kader, Lintas Sektor, dan Toma	1163.00			
			Gerakan Pengelolaan Hipertensi (Garsani) (Kali)				38	22.450.000,00	(Puskesmas Mlati II (Sumberadi, Togoadi, Tirtoadi), Mlati)	PENDAPATAN ASLI DAERAH (PAD)					Masyarakat, Kader, Lintas Sektor, dan Toma				
			Pertemuan kelompok pendukung Hipertensi (Kali)				13	5.850.000,00	(Puskesmas Mlati II (Sumberadi, Togoadi, Tirtoadi), Mlati)	PENDAPATAN ASLI DAERAH (PAD)					Masyarakat, Kader, Lintas Sektor, dan Toma				
			Pertemuan koordinasi skrining Hipertensi (Kali)				1	4.975.000,00	(Puskesmas Mlati II (Sumberadi, Togoadi, Tirtoadi), Mlati)	PENDAPATAN ASLI DAERAH (PAD)					Masyarakat, Kader, Lintas Sektor, dan Toma				
							12.800.000,00						Masyarakat, Kader, Lintas Sektor, dan Toma						



NO	KODE	URUSAN/PROGRAM/KEGIATAN/ SUB KEGIATAN	INDIKATOR PROGRAM/KEGIATAN/SUB KEGIATAN	Target Akhir Periode Renstra OPD	REALISASI CAPAIAN RENJA OPD TAHUN 2022	PRAKIRAAN CAPAIAN TARGET RENJA OPD TAHUN 2023	CAPAIAN KINERJA DAN KERANGKA PENDANAAN						KELOMPOK SASARAN	PRAKIRAAN MAJU RENCANA TAHUN 2025		PERANGKAT DAERAH PENANGGUNG JAWAB
							TARGET 2024	PAGU INDIKATIF (Rp)	LOKASI	SUMBER DANA	PRIORITAS			TARGET	PAGU INDIKATIF (Rp)	
											NASIONAL	DAERAH				
1	2	3	4	5	6	7	8	9	10	11	12	13	14	15	16	17
1.02.02.2.02.0010		Pengelolaan Pelayanan Kesehatan Orang dengan Gangguan Jiwa Berat	Jumlah Penderita Diabetes Mellitus yang Mendapatkan Pelayanan Kesehatan Sesuai Standar (Orang)		542.00	220.00	542.00		(Puskesmas Mlati II (Tlogoadi, Tirtoadi, Sumberadi), Mlati)				Masyarakat, Kader, Lintas Sektor, dan Toma	220.00		PUSAT KESEHATAN MASYARAKAT MLATI II
			Penyuluhan DM (Kali)				16	7.960.000,00	(Puskesmas Mlati II (Sumberadi, Tlogoadi, Tirtoadi), Mlati)	PENDAPATAN ASLI DAERAH (PAD)				Masyarakat, Kader, Lintas Sektor, dan Toma		
1.02.02.2.02.0011		Pengelolaan Pelayanan Kesehatan Orang Terduga Tuberkulosis	Pertemuan koordinasi skrining DM (Kali)				1	4.840.000,00	(Puskesmas Mlati II (Sumberadi, Tlogoadi, Tirtoadi), Mlati)	PENDAPATAN ASLI DAERAH (PAD)			Masyarakat, Kader, Lintas Sektor, dan Toma			PUSAT KESEHATAN MASYARAKAT MLATI II
									7.780.000,00					Masyarakat, Kader, Lintas Sektor, dan Toma		
1.02.02.2.02.0011		Pengelolaan Pelayanan Kesehatan Orang Terduga Tuberkulosis	Jumlah Orang yang Mendapatkan Pelayanan Kesehatan Orang dengan Gangguan Jiwa Berat Sesuai Standar (Orang)		102.00	102.00	102.00		(Puskesmas Mlati II (Tlogoadi, Tirtoadi, Sumberadi), Mlati)				Masyarakat, Kader, Lintas Sektor, dan Toma	102.00		PUSAT KESEHATAN MASYARAKAT MLATI II
			Kunjungan rumah untuk keluarga ODGJ (Kali)				14	980.000,00	(Puskesmas Mlati II (Sumberadi, Tlogoadi, Tirtoadi), Mlati)	PENDAPATAN ASLI DAERAH (PAD)				Masyarakat, Kader, Lintas Sektor, dan Toma		
1.02.02.2.02.0011		Pengelolaan Pelayanan Kesehatan Orang Terduga Tuberkulosis	Penyuluhan dan skrining kesehatan jiwa (Kali)				9	4.100.000,00	(Puskesmas Mlati II (Sumberadi, Tlogoadi, Tirtoadi), Mlati)	PENDAPATAN ASLI DAERAH (PAD)			Masyarakat, Kader, Lintas Sektor, dan Toma			PUSAT KESEHATAN MASYARAKAT MLATI II
			Pertemuan TPKJM (Kali)				2	2.700.000,00	(Puskesmas Mlati II (Sumberadi, Tlogoadi, Tirtoadi), Mlati)	PENDAPATAN ASLI DAERAH (PAD)				Masyarakat, Kader, Lintas Sektor, dan Toma		
1.02.02.2.02.0012		Pengelolaan Pelayanan Kesehatan Orang dengan Risiko Terinfeksi HIV	Jumlah Orang Terduga Menderita Tuberkulosis yang Mendapatkan Pelayanan Sesuai Standar (Orang)		182.00	521.00	521.00		(Puskesmas Mlati II (Tlogoadi, Tirtoadi, Sumberadi), Mlati)				Masyarakat, Kader, Lintas Sektor, dan Toma	521.00		PUSAT KESEHATAN MASYARAKAT MLATI II
			Koordinasi lintas program P2 (Kali)				6	2.250.000,00	(Puskesmas Mlati II (Sumberadi, Tlogoadi, Tirtoadi), Mlati)	PENDAPATAN ASLI DAERAH (PAD)				Masyarakat, Kader, Lintas Sektor, dan Toma		
1.02.02.2.02.0012		Pengelolaan Pelayanan Kesehatan Orang dengan Risiko Terinfeksi HIV	Pemberdayaan kader masyarakat dalam pencegahan penyakit menular (TB) (Kali)				2	9.950.000,00	(Puskesmas Mlati II (Sumberadi, Tlogoadi, Tirtoadi), Mlati)	PENDAPATAN ASLI DAERAH (PAD)			Masyarakat, Kader, Lintas Sektor, dan Toma			PUSAT KESEHATAN MASYARAKAT MLATI II
			Penemuan kasus aktif TB, investigasi kontak, pelacakan kasus mangkir (Kali)				86	2.780.000,00	(Puskesmas Mlati II (Sumberadi, Tlogoadi, Tirtoadi), Mlati)	PENDAPATAN ASLI DAERAH (PAD)				Puskesmas Mlati II (Sumberadi, Tlogoadi, Tirtoadi)		
1.02.02.2.02.0012		Pengelolaan Pelayanan Kesehatan Orang dengan Risiko Terinfeksi HIV	Penyuluhan TB dan Skrining TB (Kali)				35	15.750.000,00	(Puskesmas Mlati II (Sumberadi, Tlogoadi, Tirtoadi), Mlati)	PENDAPATAN ASLI DAERAH (PAD)			Masyarakat, Kader, Lintas Sektor, dan Toma			PUSAT KESEHATAN MASYARAKAT MLATI II
									15.875.000,00					Masyarakat, Kader, Lintas Sektor, dan Toma		
1.02.02.2.02.0015		Pengelolaan Pelayanan Kesehatan Gizi Masyarakat	Jumlah Orang Terduga Menderita HIV yang Mendapatkan Pelayanan Sesuai Standar (Orang)		498.00	810.00	810.00		(Puskesmas Mlati II (Tlogoadi, Tirtoadi, Sumberadi), Mlati)				Masyarakat, Kader, Lintas Sektor, dan Toma	810.00		PUSAT KESEHATAN MASYARAKAT MLATI II
			Penyuluhan HIV (Kali)				20	9.000.000,00	(Puskesmas Mlati II (Sumberadi, Tlogoadi, Tirtoadi), Mlati)	PENDAPATAN ASLI DAERAH (PAD)				Masyarakat, Kader, Lintas Sektor, dan Toma		
1.02.02.2.02.0015		Pengelolaan Pelayanan Kesehatan Gizi Masyarakat	Pertemuan Jejaring HIV (Kali)				2	4.280.000,00	(Puskesmas Mlati II (Sumberadi, Tlogoadi, Tirtoadi), Mlati)	PENDAPATAN ASLI DAERAH (PAD)			Masyarakat, Kader, Lintas Sektor, dan Toma			PUSAT KESEHATAN MASYARAKAT MLATI II
			Pertemuan Tim HIV (Kali)				3	1.620.000,00	(Puskesmas Mlati II (Sumberadi, Tlogoadi, Tirtoadi), Mlati)	PENDAPATAN ASLI DAERAH (PAD)				Masyarakat, Kader, Lintas Sektor, dan Toma		
1.02.02.2.02.0015		Pengelolaan Pelayanan Kesehatan Gizi Masyarakat	VCT mobile (Kali)				5	975.000,00	(Puskesmas Mlati II (Sumberadi, Tlogoadi, Tirtoadi), Mlati)	PENDAPATAN ASLI DAERAH (PAD)			Masyarakat, Kader, Lintas Sektor, dan Toma			PUSAT KESEHATAN MASYARAKAT MLATI II
									85.750.000,00					Masyarakat, Kader, Lintas Sektor, dan Toma		
1.02.02.2.02.0015		Pengelolaan Pelayanan Kesehatan Gizi Masyarakat	Jumlah Dokumen Hasil Pengelolaan Pelayanan Kesehatan Gizi Masyarakat (Dokumen)		0.00	0.00	1		(Mlati)				Masyarakat, Kader, Lintas Sektor, dan Toma	0.00		PUSAT KESEHATAN MASYARAKAT MLATI II
			Bimtek Konseling Pemberian Makan bagi Bayi dan Anak (PMSA) (Kelompok)				1	30.400.000,00	(Kalurahan Tirtoadi, Tirtoadi, Kec. Mlati)	PENDAPATAN ASLI DAERAH (PAD)				Masyarakat		
1.02.02.2.02.0015		Pengelolaan Pelayanan Kesehatan Gizi Masyarakat	Bimtek Konseling Pemberian Makan bagi Bayi dan Anak (PMSA) (Kelompok)				1	30.400.000,00	(Sumberadi, Sumberadi, Kec. Mlati)	PENDAPATAN ASLI DAERAH (PAD)			Masyarakat			PUSAT KESEHATAN MASYARAKAT MLATI II
														Masyarakat		

NO.	KODE	URUSAN/BIDANG URUSAN/PROGRAM/KEGIATAN/ SUB KEGIATAN	INDIKATOR PROGRAM/KEGIATAN/SUB KEGIATAN	Target Akhir Periode Renstra OPD	REALISASI CAPAIAN RENYA OPD TAHUN 2022	PRAKRAAN CAPAIAN TARGET RENYA OPD TAHUN 2023	CAPAIAN KINERJA DAN KERANGKA PENDANAAN					KELOMPOK SASARAN	PRAKRAAN MAJU RENCANA TAHUN 2025		PERANGKAT DAERAH PENANGGUNG JAWAB			
							TARGET 2024	PAGU INDIKATIF (Rp)	LOKASI	SUMBER DANA	PRIORITAS		TARGET	PAGU INDIKATIF (Rp)				
											NASIONAL					DAERAH		
1	2	3	4	5	6	7	8	9	10	11	12	13	14	15	16	17		
1	1.02.02.2.02.0040	Pengelolaan pelayanan kesehatan orang dengan Tuberkulosis	Bimtek Pemantauan Pertumbuhan dan Perkembangan Balita (Kelompok)				1	12.475.000,00	(Puskesmas Mlati II, Mlati)	PENDAPATAN ASLI DAERAH (PAD)			Masyarakat			PUSAT KESEHATAN MASYARAKAT MLATI II		
			Bimtek Pemantauan Pertumbuhan dan Perkembangan Balita (Kelompok)				1	12.475.000,00	(Kaurahan Tirtoadi, Tirtoadi, Kec. Mlati)	PENDAPATAN ASLI DAERAH (PAD)			Masyarakat					
			Jumlah orang dengan Tuberkulosis yang mendapatkan pelayanan kesehatan sesuai standar (Orang)		38,00	38,00	38,00		2.100.000,00	(Puskesmas Mlati II (Togoadi, Tirtoadi, Sumberadi), Mlati)					Masyarakat		38,00	
			Pemantauan kepatuhan minum obat (Kali)				18		540.000,00	(Puskesmas Mlati II (Sumberadi, Togoadi, Tirtoadi), Mlati)	PENDAPATAN ASLI DAERAH (PAD)				Masyarakat, Kader, Lintas Sektor, dan Toma			
			Pertemuan kader ranger TB (Kali)				1		1.580.000,00	(Puskesmas Mlati II (Sumberadi, Togoadi, Tirtoadi), Mlati)	PENDAPATAN ASLI DAERAH (PAD)				Masyarakat, Kader, Lintas Sektor, dan Toma			
										3.850.000,00							Masyarakat, Kader, Lintas Sektor, dan Toma	
	1.02.02.2.02.0041	Pengelolaan pelayanan kesehatan orang dengan HIV (ODHIV)	Jumlah orang dengan HIV (ODHIV) yang mendapatkan pelayanan kesehatan sesuai standar (Orang)		86,00	86,00	86,00			(Puskesmas Mlati II (Togoadi, Tirtoadi, Sumberadi), Mlati)				Masyarakat, Kader, Lintas Sektor, dan Toma	86,00		PUSAT KESEHATAN MASYARAKAT MLATI II	
			Pemantauan minum obat HIV (Kali)				12		720.000,00	(Masyarakat, Kader, Lintas Sektor, dan Toma, Mlati)	PENDAPATAN ASLI DAERAH (PAD)				Masyarakat, Kader, Lintas Sektor, dan Toma			
			Pertemuan Jejaring HIV (Kali)				1		3.130.000,00	(Puskesmas Mlati II (Sumberadi, Togoadi, Tirtoadi), Mlati)	PENDAPATAN ASLI DAERAH (PAD)				Masyarakat, Kader, Lintas Sektor, dan Toma			
										500.000,00					Masyarakat, Kader, Lintas Sektor, dan Toma			
			Jumlah orang yang mendapatkan pelayanan kesehatan malaria (Orang)		147,00	147,00	147,00				(Puskesmas Mlati II (Togoadi, Tirtoadi, Sumberadi), Mlati)				Masyarakat, Kader, Lintas Sektor, dan Toma	147,00		PUSAT KESEHATAN MASYARAKAT MLATI II
			PE kasus malaria (Hari)				8		500.000,00	(Puskesmas Mlati II (Sumberadi, Togoadi, Tirtoadi), Mlati)	PENDAPATAN ASLI DAERAH (PAD)				Masyarakat, Kader, Lintas Sektor, dan Toma			
3	1.02.05	PROGRAM PEMBERDAYAAN MASYARAKAT BIDANG KESEHATAN	Presentase Rumah Tangga (RT) yang tidak merokok di dalam rumah (%) Presentase bayi ASI Eksklusif (%) Presentase Edukasi Gerakan Masyarakat Hidup Sehat (GERMAS) pada rumah tangga (RT) (%)					7.600.000,00					Masyarakat, Kader, Lintas Sektor, dan Toma Masyarakat, Kader, Lintas Sektor, dan Toma Masyarakat, Kader, Lintas Sektor, dan Toma			PUSAT KESEHATAN MASYARAKAT MLATI II		
1.02.05.2.01	1.02.05.2.01.0001	Advokasi, Pemberdayaan, Kemitraan, Peningkatan Peran serta Masyarakat dan Lintas Sektor Tingkat Daerah Kabupaten/Kota  Peningkatan Upaya Promosi Kesehatan, Advokasi, Kemitraan dan Pemberdayaan Masyarakat	Kebijakan yang mendukung Gerakan Masyarakat Hidup Sehat (Kebijakan)				1	7.600.000,00	(Mlati II, Mlati)					0		PUSAT KESEHATAN MASYARAKAT MLATI II		
			Jumlah Dokumen Promosi Kesehatan, Advokasi, Kemitraan dan Pemberdayaan Masyarakat (Dokumen)		0,00	0,00	1		7.600.000,00	(Mlati, Mlati)					0,00		PUSAT KESEHATAN MASYARAKAT MLATI II	
			Bimbingan teknis Pembentukan AoC Gastro GERMAS (Kali)				1		7.600.000,00	(Puskesmas Mlati II, Mlati)	PENDAPATAN ASLI DAERAH (PAD)			Masyarakat				

	JUMLAH	6.270.025.050,00		-
--	--------	------------------	--	---



**FINAL RENCANA KERJA ORGANISASI PERANGKAT DAERAH (RENJA OPD)  
PUSAT KESEHATAN MASYARAKAT DEPOK I KABUPATEN SLEMAN  
TAHUN 2024**

NO	KODE	URUSAN/BIDANG URUSAN/PROGRAM/KEGIATAN/ SUB KEGIATAN	INDIKATOR PROGRAM/KEGIATAN/SUB KEGIATAN	Target Akhir Periode Renstra OPD	REALISASI CAPAIAN RENJA OPD TAHUN 2023	PRAKIRAAN CAPAIAN TARGET RENJA OPD TAHUN 2023	CAPAIAN KINERJA DAN KERANGKA PENDANAAN					KELOMPOK SASARAN	PRAKIRAAN MAJU RENCANA TAHUN 2025		PERANGKAT DAERAH PENANGGUNG JAWAB	
							TARGET 2024	PAGU INDIKATIF (Rp)	LOKASI	SUMBER DANA	PRIORITAS		TARGET	PAGU INDIKATIF (Rp)		
											NASIONAL					DAERAH
1	2	3	4	5	6	7	8	9	10	11	12	13	14	15	16	17
1		URUSAN PEMERINTAHAN WAJIB YANG BERKAITAN DENGAN PELAYANAN DASAR						3.408.930.400,00							3.486.852.900,00	
	1.02	URUSAN PEMERINTAHAN BIDANG KESEHATAN						3.408.930.400,00							3.486.852.900,00	
1.	1.02.01	PROGRAM PENUNJANG URUSAN Pemerintahan Daerah Kabupaten/Kota						3.080.642.400,00				Meningkatkan Kualitas Pelayanan Publik			3.180.018.400,00	PUSAT KESEHATAN MASYARAKAT DEPOK I
			Persentase pemenuhan kebutuhan administrasi perkantoran (%)				100									
			Persentase pemenuhan layanan sarana dan prasarana kerja (%)				100									
			Persentase capaian Standar Pelayanan Minimal RS bagian Tata Usaha (%)				100									
			Persentase capaian Standar Pelayanan Minimal RS bagian keuangan dan aset (%)				83									
			Persentase capaian Standar Pelayanan Minimal RS bagian perencanaan dan pengembangan (%)				70									
			Persentase capaian Indikator SPM-RS Bagian Tata Usaha (RSUD Prambanan) (%)				96									
	1.02.01.2.02	Administrasi Keuangan Perangkat Daerah						1.493.618.400,00				Meningkatkan Kualitas Pelayanan Publik			1.493.618.400,00	PUSAT KESEHATAN MASYARAKAT DEPOK I
			Persentase dokumen laporan keuangan disampaikan tepat waktu (%)				100		(Puskesmas Depok I, Maguwoharjo, Kec Depok)				100			
	1.02.01.2.02.0001	Penyediaan Gaji dan Tunjangan ASN						1.434.398.400,00				Meningkatkan Kualitas Pelayanan Publik			1.434.398.400,00	PUSAT KESEHATAN MASYARAKAT DEPOK I
			Jumlah Orang yang Menerima Gaji dan Tunjangan ASN (Orang/bulan)		33.00	35.00	35.00		(Puskesmas Depok I, Maguwoharjo, Kec Depok)				40			
			Penerima Gaji dan Tunjangan ASN (Orang / Bulan)				35	1.434.398.400,00	(Puskesmas Depok I, Maguwoharjo, Kec Depok)	PENDAPATAN ASLI DAERAH (PAD)		Pegawai ASN				
	1.02.01.2.02.0003	Pelaksanaan Penatausahaan dan Pengujian/Verifikasi Keuangan SKPD						59.220.000,00				Meningkatkan Kualitas Pelayanan Publik	Pegawai ASN		59.220.000,00	PUSAT KESEHATAN MASYARAKAT DEPOK I
			Jumlah Dokumen Penatausahaan dan Pengujian/Verifikasi Keuangan SKPD (Dokumen)		12.00	12.00	12.00		(Puskesmas Depok I, Maguwoharjo, Kec Depok)				Pegawai ASN	12.00		
			Honorarium Penanggungjawab Pengelola Keuangan, Pengadaan Barang/Jasa dan Pengelolaan BMD (Dokumen)				12	59.220.000,00	(Puskesmas Depok I, Maguwoharjo, Kec Depok)	PENDAPATAN ASLI DAERAH (PAD)		Penanggungjawab Pengelola Keuangan, Pengadaan Barang/Jasa dan Pengelolaan BMD				
	1.02.01.2.06	Administrasi Umum Perangkat Daerah						3.124.000,00				Meningkatkan Kualitas Pelayanan Publik			3.000.000,00	PUSAT KESEHATAN MASYARAKAT DEPOK I
			Persentase pemenuhan kebutuhan administrasi umum (%)				100		(Nanggulan Maguwoharjo Depok Sleman, Maguwoharjo, Kec. Depok)				100			
	1.02.01.2.06.0005	Penyediaan Barang Cetak dan Penggandaan						3.124.000,00				Meningkatkan Kualitas Pelayanan Publik			3.000.000,00	PUSAT KESEHATAN MASYARAKAT DEPOK I
			Jumlah Paket Barang Cetak dan Penggandaan yang Disediakan (Paket)		1	1	1		(Puskesmas Depok I, Maguwoharjo, Kec Depok)				1			
			Paket Barang Cetak dan Penggandaan (Paket)				1	3.124.000,00	(Puskesmas Depok I, Maguwoharjo, Kec Depok)	PENDAPATAN ASLI DAERAH (PAD)		Puskesmas				
	1.02.01.2.08	Penyediaan Jasa Penunjang Urusan Pemerintahan Daerah						63.900.000,00				Meningkatkan Kualitas Pelayanan Publik			63.400.000,00	PUSAT KESEHATAN MASYARAKAT DEPOK I





NO	KODE	URUSAN/BIDANG URUSAN/PROGRAM/KEGIATAN/ SUB KEGIATAN	INDIKATOR PROGRAM/KEGIATAN/SUB KEGIATAN	Target Akhir Periode Renstra OPD	REALISASI CAPAIAN RENYA OPD TAHUN 2022	PRAKIRAAN CAPAIAN TARGET RENYA OPD TAHUN 2023	CAPAIAN KINERJA DAN KERANGKA PENDANAAN						KELOMPOK SASARAN	PRAKIRAAN MAJU RENCANA TAHUN 2025		PERANGKAT DAERAH PENANGGUNG JAWAB
							TARGET 2024	PAGU INDIKATIF (Rp)	LOKASI	SUMBER DANA	PRIORITAS			TARGET	PAGU INDIKATIF (Rp)	
											NASIONAL	DAERAH				
1	2	3	4	5	6	7	8	9	10	11	12	13	14	15	16	17
			<p>Persentase Pemenuhan Sarana, Prasarana, Alat Kesehatan (SPA) sesuai standart pusat &amp;60% (%)</p> <p>Rerata Pemenuhan sarana pelayanan kesehatan dan Pemenuhan jenis SIM RS (%)</p> <p>Indeks Kepuasan Pelayanan Medis dan Keperawatan (Indeks)</p> <p>Indeks Kepuasan Pelayanan Penunjang dan pemenuhan sarana rumah sakit berdasarkan data ASPAK (Indeks)</p> <p>Persentase pemenuhan indikator mutu rumah sakit dan pelaksanaan SIM-RS terintegrasi di unit pelayanan (%)</p> <p>Persentase cakupan pelayanan Sleman Emergency Services (SES) (%)</p> <p>Cakupan kepesertaan Jaminan Kesehatan Nasional (JKM) (%)</p> <p>Cakupan standar pelayanan minimal urusan kesehatan bidang Kesehatan Masyarakat (%)</p> <p>Cakupan standar pelayanan minimal urusan kesehatan bidang Pencegahan dan Pengendalian Penyakit (%)</p> <p>Rasio daya tampung RS terhadap jumlah penduduk (Rasio)</p> <p>Angka penemuan penderita TB Case Detection Rate (CDR) (%)</p> <p>Rerata Indeks Kepuasan layanan medis dan indikator Mutu RS yang tercapai (Indeks)</p> <p>Rerata Pencapaian mutu asuhan keperawatan baik dan Indeks kepuasan Layanan Penunjang (%)</p>				84,42						Pegawai dan Puskesmas			
							81,5						Pegawai dan Puskesmas			
							86,08						Pegawai dan Puskesmas			
							81,60						Pegawai dan Puskesmas			
							91,5						Pegawai dan Puskesmas			
							100						Pegawai dan Puskesmas			
							93						Pegawai dan Puskesmas			
							100						Pegawai dan Puskesmas			
							100						Pegawai dan Puskesmas			
							2,80						Pegawai dan Puskesmas			
							47						Pegawai dan Puskesmas			
							82						Pegawai dan Puskesmas			
							85						Pegawai dan Puskesmas			
	1.02.02.2.01	Penyediaan Fasilitas Pelayanan Kesehatan untuk UKM dan UKP Kewenangan Daerah Kabupaten/Kota	<p>Cakupan sarana, prasarana dan alat kesehatan sesuai standar (%)</p> <p>Pencapaian Mutu layanan medis (%)</p> <p>Pencapaian mutu asuhan keperawatan dan kepuasan layanan penunjang (%)</p>					99.435.000,00				Meningkatkan Kualitas Kesehatan			113.000.000,00	PUSAT KESEHATAN MASYARAKAT DEPOK I
							100		(Puskesmas Depok I, Maguwoharjo, Kec. Depok)					100		
							82		(Puskesmas Depok I, Maguwoharjo, Kec. Depok)					83		
							85		(Puskesmas Depok I, Maguwoharjo, Kec. Depok)					85		
	1.02.02.2.01.0009	Rehabilitasi dan Pemeliharaan Puskesmas	<p>Jumlah Sarana, Prasarana dan Alat Kesehatan yang Telah Dilakukan Rehabilitasi dan Pemeliharaan Oleh Puskesmas (Unit)</p> <p>AC (Unit)</p> <p>Ambulance (Unit)</p> <p>Belanja Bahan-Bahan Bakar dan Pelumas (Liter)</p> <p>Genset (Unit)</p>		90,00	90,00	39,00	78.810.000,00				Meningkatkan Kualitas Kesehatan			100.000.000,00	PUSAT KESEHATAN MASYARAKAT DEPOK I
							18	9.000.000,00	(Puskesmas Depok I, Maguwoharjo, Kec. Depok)	PENDAPATAN ASU DAERAH (PAD)			AC			
							3	24.000.000,00	(Puskesmas Depok I, Maguwoharjo, Kec. Depok)	PENDAPATAN ASU DAERAH (PAD)			Ambulance			
							2.160	23.520.000,00	(Puskesmas Depok I, Maguwoharjo, Kec. Depok)	PENDAPATAN ASU DAERAH (PAD)			BBM dan Pelumas			
							1	6.500.000,00	(Puskesmas Depok I, Maguwoharjo, Kec. Depok)	PENDAPATAN ASU DAERAH (PAD)			Genset			



NO	KODE	URUSAN/BIDANG URUSAN/PROGRAM/KEGIATAN/ SUB KEGIATAN	INDIKATOR PROGRAM/KEGIATAN/SUB KEGIATAN	Target Akhir Periode Renstra OPD	REALISASI CAPAIAN RENCANA OPD TAHUN 2022	PRAKIRAAN CAPAIAN TARGET RENCANA OPD TAHUN 2023	CAPAIAN KINERJA DAN KERANGKA PENDANAAN						KELOMPOK SASARAN	PRAKIRAAN MAJU RENCANA TAHLUN 2025		PERANGKAT DAERAH PENANGGUNG JAWAB
							TARGET 2024	PAGU INDIKATIF (Rp)	LOKASI	SUMBER DANA	PRIORITAS			TARGET	PAGU INDIKATIF (Rp)	
											NASIONAL	DAERAH				
1	2	3	4	5	6	7	8	9	10	11	12	13	14	15	16	17
1.02.02.2.01.0020		Pemeliharaan Rutin dan Berkala Alat Kesehatan/Alat Penunjang Medik Fasilitas Pelayanan Kesehatan	Jumlah gedung puskesmas yang dilakukan pemeliharaan (Unit)				1	5.000.000,00	(Puskesmas Depok I, Maguwoharjo, Kec. Depok)	PENDAPATAN ASLI DAERAH (PAD)			Gedung Induk			PUSAT KESEHATAN MASYARAKAT DEPOK I
			Kipas Angin (Unit)				10	3.500.000,00	(Puskesmas Depok I, Maguwoharjo, Kec. Depok)	PENDAPATAN ASLI DAERAH (PAD)				Kipas Angin		
			LCD (Unit)				1	3.500.000,00	(Puskesmas Depok I, Maguwoharjo, Kec. Depok)	PENDAPATAN ASLI DAERAH (PAD)				LCD		
			Mesin Fogging (Unit)				3	990.000,00	(Puskesmas Depok I, Maguwoharjo, Kec. Depok)	PENDAPATAN ASLI DAERAH (PAD)				Mesin Fogging		
			Mesin ketik (Unit)				1	300.000,00	(Puskesmas Depok I, Maguwoharjo, Kec. Depok)	PENDAPATAN ASLI DAERAH (PAD)				Mesin ketik		
			Pompa air (Unit)				1	2.500.000,00	(Puskesmas Depok I, Maguwoharjo, Kec. Depok)	PENDAPATAN ASLI DAERAH (PAD)				Pompa air		
1.02.02.2.01.0024		Pengelolaan Pelayanan Kesehatan Dasar Melalui Pendekatan Keluarga	Jumlah Alat Kesehatan/Alat Penunjang Medik Fasilitas Layanan Kesehatan yang Terpelihara Sesuai Standar (Unit)		6	6	6		(Puskesmas Depok I, Maguwoharjo, Kec. Depok)			Meningkatkan Kualitas Kesehatan	Pompa air	6	13.000.000,00	PUSAT KESEHATAN MASYARAKAT DEPOK I
			Pemeliharaan Centrifuge (Unit)				1	1.500.000,00	(Puskesmas Depok I, Maguwoharjo, Kec. Depok)	PENDAPATAN ASLI DAERAH (PAD)				Centrifuge		
			Pemeliharaan Compressor (Unit)				2	4.000.000,00	(Puskesmas Depok I, Maguwoharjo, Kec. Depok)	PENDAPATAN ASLI DAERAH (PAD)				Compressor		
			Pemeliharaan Dental Unit (Unit)				2	6.000.000,00	(Puskesmas Depok I, Maguwoharjo, Kec. Depok)	PENDAPATAN ASLI DAERAH (PAD)				Dental Unit		
			Pemeliharaan Mikroskope (Unit)				1	1.500.000,00	(Puskesmas Depok I, Maguwoharjo, Kec. Depok)	PENDAPATAN ASLI DAERAH (PAD)				Mikroskope		
1.02.02.2.01.0024		Pengelolaan Pelayanan Kesehatan Dasar Melalui Pendekatan Keluarga	Jumlah Keluarga yang Sudah Dikunjungi dan Ditemvensi Masalah kesehatannya oleh Tenaga Kesehatan Puskesmas (Keluarga)		0.00	0.00	948		(Puskesmas Depok I, Maguwoharjo, Kec. Depok)				Mikroskope	0.00		PUSAT KESEHATAN MASYARAKAT DEPOK I
			Intervensi PISPK Lanjut (Lokasi)				50	6.500.000,00	(Puskesmas Depok I, Maguwoharjo, Kec. Depok)	PENDAPATAN ASLI DAERAH (PAD)				Keluarga		
			Pembinaan dusun Forum Pendampingan Keluarga Sehat Maguwoharjo (Kali)				1	1.125.000,00	(Puskesmas Depok I, Maguwoharjo, Kec. Depok)	PENDAPATAN ASLI DAERAH (PAD)				Dusun		
1.02.02.2.02		Penyediaan Layanan Kesehatan untuk UKM dan UKP Rujukan Tingkat Daerah Kabupaten/Kota	Cakupan pelayanan SPM sesuai standar (%)				100		(Wilayah kerja Puskesmas Depok I, Maguwoharjo, Kec. Depok)			Meningkatkan Kualitas Kesehatan		100	196.374.500,00	PUSAT KESEHATAN MASYARAKAT DEPOK I
			Tercapainya Pelayanan kesehatan rumah sakit yang terakreditasi PARIPURNA (%)				100		(Puskesmas Depok I, Maguwoharjo, Kec. Depok)						100	
1.02.02.2.02.0001		Pengelolaan Pelayanan Kesehatan Ibu Hamil	Jumlah Ibu Hamil yang Mendapatkan Pelayanan Kesehatan Sesuai Standar (Orang)		457	457	457		(Wilayah kerja Puskesmas Depok I, Maguwoharjo, Kec. Depok)			Meningkatkan Kualitas Kesehatan		457	5.820.000,00	PUSAT KESEHATAN MASYARAKAT DEPOK I
			Kelas Ibu Hamil (Kali)				8	3.440.000,00	(Puskesmas Depok I, Maguwoharjo, Kec. Depok)	PENDAPATAN ASLI DAERAH (PAD)				Ibu Hamil		
			Kunjungan pembinaan pelayanan Ibu hamil (Kali)				34	2.380.000,00	(Puskesmas Depok I, Maguwoharjo, Kec. Depok)	PENDAPATAN ASLI DAERAH (PAD)				Ibu hamil		
1.02.02.2.02.0002		Pengelolaan Pelayanan Kesehatan Ibu Bersalin										Meningkatkan Kualitas Kesehatan	Ibu hamil	2.450.000,00	PUSAT KESEHATAN MASYARAKAT DEPOK I	

NO	KODE	URUSAN/BIDANG URUSAN/PROGRAM/KEGIATAN/ SUB KEGIATAN	INDIKATOR PROGRAM/KEGIATAN/SUB KEGIATAN	Target Akhir Periode Renstra OPD	REALISASI CAPAIAN RENJA OPD TAHLIN 2022	PRAKRAAN CAPAIAN TARGET RENJA OPD TAHLIN 2023	CAPAIAN KINERJA DAN KERANGKA PENDANAAN					KELOMPOK SASARAN	PRAKRAAN MAJU RENCANA TAHLIN 2025		PERANGKAT DAERAH PENANGGUNG JAWAB		
							TARGET 2024	PAGU INDIKATIF (Rp)	LOKASI	SUMBER DANA	PRIORITAS		TARGET	PAGU INDIKATIF (Rp)			
											NASIONAL					DAERAH	
1	2	3	4	5	6	7	8	9	10	11	12	13	14	15	16	17	
1.02.02.2.02.0003	Pengelolaan Pelayanan Kesehatan Bayi Baru Lahir	Jumlah Ibu Bersalin yang Mendapatkan Pelayanan Kesehatan Sesuai Standar (Orang)	Kunjungan pembinaan pelayanan persalinan (Kali)	Pelacakan dan pelaporan kematian dan pelaksanaan otopsi verbal kematian Ibu dan Bayi/balita (Kali)	436	436	436		(Wilayah kerja Puskesmas Depok I, Maguwoharjo, Kec. Depok)				Ibu hamil	436		PUSAT KESEHATAN MASYARAKAT DEPOK I	
							34	2.380.000,00	(Puskesmas Depok I, Maguwoharjo, Kec. Depok)	PENDAPATAN ASLI DAERAH (PAD)			fasilitas pelayanan persalinan				
							1	70.000,00	(Puskesmas Depok I, Maguwoharjo, Kec. Depok)	PENDAPATAN ASLI DAERAH (PAD)			Kematian ibu dan Bayi/balita				
1.02.02.2.02.0004	Pengelolaan Pelayanan Kesehatan Balita	Jumlah Bayi Baru Lahir yang Mendapatkan Pelayanan Kesehatan Sesuai Standar (Orang)	Kunjungan Pembinaan Pelayanan ANC, Persalinan, PNC bagi Posyandu Prima, Praktik Mandiri, Neonatus (Kali)	415	415	415		(Wilayah kerja Puskesmas Depok I, Maguwoharjo, Kec. Depok)				Meningkatkan Kualitas Kesehatan	Kematian Ibu dan Bayi/balita	415	4.760.000,00	PUSAT KESEHATAN MASYARAKAT DEPOK I	
						68	4.760.000,00	(Puskesmas Depok I, Maguwoharjo, Kec. Depok)	PENDAPATAN ASLI DAERAH (PAD)			Kematian Ibu dan Bayi/balita					
												Ibu hamil, ibu bersalin, Posyandu dan Neonatus					
1.02.02.2.02.0005	Pengelolaan Pelayanan Kesehatan pada Usia Pendidikan Dasar	Jumlah Balita yang Mendapatkan Pelayanan Kesehatan Sesuai Standar (Orang)	Kelas Ibu Balita (Kali)	Kunjungan lapangan Balita dengan masalah Gizi (Kali)	1634	1634	1634		(Wilayah kerja Puskesmas Depok I, Maguwoharjo, Kec. Depok)				Meningkatkan Kualitas Kesehatan	Ibu hamil, ibu bersalin, Posyandu dan Neonatus	1634	6.560.000,00	PUSAT KESEHATAN MASYARAKAT DEPOK I
							12	5.880.000,00	(Puskesmas Depok I, Maguwoharjo, Kec. Depok)	PENDAPATAN ASLI DAERAH (PAD)			Ibu hamil, ibu bersalin, Posyandu dan Neonatus				
							6	600.000,00	(Puskesmas Depok I, Maguwoharjo, Kec. Depok)	PENDAPATAN ASLI DAERAH (PAD)			Ibu hamil, ibu bersalin, Posyandu dan Neonatus				
1.02.02.2.02.0006	Pengelolaan Pelayanan Kesehatan pada Usia Produktif	Jumlah Anak Usia Pendidikan Dasar yang Mendapatkan Pelayanan Kesehatan Sesuai Standar (Orang)	Penyuluhan dan Pemeriksaan Kesehatan Gigi dan Mulut di sekolah (Kali)	Skrining Kesehatan Pada anak usia sekolah PAUD dan TK (Kali)	5576	5576	5576		(Wilayah kerja Puskesmas Depok I, Maguwoharjo, Kec. Depok)				Meningkatkan Kualitas Kesehatan	Balita	5576	25.000.000,00	PUSAT KESEHATAN MASYARAKAT DEPOK I
							34	2.380.000,00	(Puskesmas Depok I, Maguwoharjo, Kec. Depok)	PENDAPATAN ASLI DAERAH (PAD)			Balita				
							20	1.436.000,00	(Puskesmas Depok I, Maguwoharjo, Kec. Depok)	PENDAPATAN ASLI DAERAH (PAD)			Siswa				
1.02.02.2.02.0007	Pengelolaan Pelayanan Kesehatan pada Usia Lanjut	Jumlah Penduduk Usia Produktif yang Mendapatkan Pelayanan Kesehatan Sesuai Standar (Orang)	Penyuluhan Kesehatan Gigi dan Mulut di dusun (Kali)	Skrining Kesehatan pada anak usia sekolah SMP dan SMA (Kali)	11922	11922	11922		(Wilayah kerja Puskesmas Depok I, Maguwoharjo, Kec. Depok)				Meningkatkan Kualitas Kesehatan	Balita apras	11922	2.500.000,00	PUSAT KESEHATAN MASYARAKAT DEPOK I
							19	1.205.000,00	(Puskesmas Depok I, Maguwoharjo, Kec. Depok)	PENDAPATAN ASLI DAERAH (PAD)			Balita apras				
							34	2.380.000,00	(Puskesmas Depok I, Maguwoharjo, Kec. Depok)	PENDAPATAN ASLI DAERAH (PAD)			Masyarakat				
1.02.02.2.02.0007	Pengelolaan Pelayanan Kesehatan pada Usia Lanjut	Jumlah Penduduk Usia Lanjut yang Mendapatkan Pelayanan Kesehatan Sesuai Standar (Orang)	Lansia Sehat dengan Bergerak (Kali)	PHN Lansia (Kali)	3618	3618	3618		(Wilayah kerja Puskesmas Depok I, Maguwoharjo, Kec. Depok)				Meningkatkan Kualitas Kesehatan	Siswa	3618	1.470.000,00	PUSAT KESEHATAN MASYARAKAT DEPOK I
							3	2.250.000,00	(Puskesmas Depok I, Maguwoharjo, Kec. Depok)	PENDAPATAN ASLI DAERAH (PAD)			Siswa				
							9	630.000,00	(Puskesmas Depok I, Maguwoharjo, Kec. Depok)	PENDAPATAN ASLI DAERAH (PAD)			Lansia				



NO	KODE	URUSAN/BIDANG URUSAN/PROGRAM/KEGIATAN/ SUB KEGIATAN	INDIKATOR PROGRAM/KEGIATAN/SUB KEGIATAN	Target Akhir Periode Renstra CPD	REALISASI CAPAIAN RENYA OPD TAHUN 2022	PRAKIRAAN CAPAIAN TARGET RENYA OPD TAHUN 2023	CAPAIAN KINERJA DAN KERANGKA PENDANAAN						KELOMPOK SASARAN	PRAKIRAAN MAJU RENCANA TAHUN 2025		PERANGKAT DAERAH PENANGGUNG JAWAB
							TARGET 2024	PAGU INDIKATIF (Rp)	LOKASI	SUMBER DANA	PRIORITAS			TARGET	PAGU INDIKATIF (Rp)	
											NASIONAL	DAERAH				
1	2	3	4	5	6	7	8	9	10	11	12	13	14	15	16	17
1.02.02.2.02.0008	Pengelolaan Pelayanan Kesehatan Penderita Hipertensi		Jumlah Penderita Hipertensi yang Mendapatkan Pelayanan Kesehatan Sesuai Standar (Orang)		1183	1183	1183	5.310.000,00	(Wilayah kerja Puskesmas Depok I, Maguwoharjo, Kec. Depok)			Meningkatkan Kualitas Kesehatan	Lansia		500.000,00	PUSAT KESEHATAN MASYARAKAT DEPOK I
			Pertemuan Prolanis Hipertensi (Kali)			2	5.100.000,00	(Puskesmas Depok I, Maguwoharjo, Kec. Depok)	PENDAPATAN ASLI DAERAH (PAD)				Penderita Hipertensi			
			PHN Penderita Hipertensi (Kali)			3	210.000,00	(Puskesmas Depok I, Maguwoharjo, Kec. Depok)	PENDAPATAN ASLI DAERAH (PAD)				Penderita Hipertensi			
1.02.02.2.02.0009	Pengelolaan Pelayanan Kesehatan Penderita Diabetes Mellitus		Jumlah Penderita Diabetes Mellitus yang Mendapatkan Pelayanan Kesehatan Sesuai Standar (Orang)		633	633	633	5.310.000,00	(Wilayah kerja Puskesmas Depok I, Maguwoharjo, Kec. Depok)			Meningkatkan Kualitas Kesehatan	Penderita Hipertensi		500.000,00	PUSAT KESEHATAN MASYARAKAT DEPOK I
			Pertemuan Prolanis Diabetes Mellitus (Kali)			2	5.100.000,00	(Puskesmas Depok I, Maguwoharjo, Kec. Depok)	PENDAPATAN ASLI DAERAH (PAD)				Pasien DM			
			PHN Penderita Diabetes Mellitus (Kali)			3	210.000,00	(Puskesmas Depok I, Maguwoharjo, Kec. Depok)	PENDAPATAN ASLI DAERAH (PAD)				Penderita Diabetes Mellitus			
1.02.02.2.02.0010	Pengelolaan Pelayanan Kesehatan Orang dengan Gangguan Jiwa Berat		Jumlah Orang yang Mendapatkan Pelayanan Kesehatan Orang dengan Gangguan Jiwa Berat Sesuai Standar (Orang)		50	50	50	5.180.000,00	(Wilayah kerja Puskesmas Depok I, Maguwoharjo, Kec. Depok)			Meningkatkan Kualitas Kesehatan	Penderita Diabetes Mellitus		4.340.000,00	PUSAT KESEHATAN MASYARAKAT DEPOK I
			Pemeriksaan Rutin bagi ODGJ (Kali)			12	840.000,00	(Puskesmas Depok I, Maguwoharjo, Kec. Depok)	PENDAPATAN ASLI DAERAH (PAD)				Orang dengan gangguan jiwa (ODGJ)			
			Public Health Nursing (PHN) Jiwa (Kali)			12	840.000,00	(Puskesmas Depok I, Maguwoharjo, Kec. Depok)	PENDAPATAN ASLI DAERAH (PAD)				Pasien ODGJ			
			Validasi Sasaran (ODGJ Berat) (Kali)			2	3.500.000,00	(Puskesmas Depok I, Maguwoharjo, Kec. Depok)	PENDAPATAN ASLI DAERAH (PAD)				Orang dengan gangguan jiwa (ODGJ)			
1.02.02.2.02.0011	Pengelolaan Pelayanan Kesehatan Orang Terduga Tuberkulosis		Jumlah Orang Terduga Menderita Tuberkulosis yang Mendapatkan Pelayanan Sesuai Standar (Orang)		164	164	164	2.180.000,00	(Wilayah kerja Puskesmas Depok I, Maguwoharjo, Kec. Depok)			Meningkatkan Kualitas Kesehatan	Orang dengan gangguan jiwa (ODGJ)		1.000.000,00	PUSAT KESEHATAN MASYARAKAT DEPOK I
			Pelaksanaan Pemeriksaan Ronsen Mobile Screening TBC (Kali)			4	900.000,00	(Puskesmas Depok I, Maguwoharjo, Kec. Depok)	PENDAPATAN ASLI DAERAH (PAD)				Pasien			
			Penemuan Terduga TB (Kali)			18	1.280.000,00	(Puskesmas Depok I, Maguwoharjo, Kec. Depok)	PENDAPATAN ASLI DAERAH (PAD)				Masyarakat			
1.02.02.2.02.0012	Pengelolaan Pelayanan Kesehatan Orang dengan Risiko Terinfeksi HIV		Jumlah Orang Terduga Menderita HIV yang Mendapatkan Pelayanan Sesuai Standar (Orang)		553	553	553	4.695.000,00	(Wilayah kerja Puskesmas Depok I, Maguwoharjo, Kec. Depok)			Meningkatkan Kualitas Kesehatan	Masyarakat		1.000.000,00	PUSAT KESEHATAN MASYARAKAT DEPOK I
			Pertemuan Tim HIV (Kali)			1	900.000,00	(Puskesmas Depok I, Maguwoharjo, Kec. Depok)	PENDAPATAN ASLI DAERAH (PAD)				Pegawai			
			VCT Mobile dan Penyuluhan (Kali)			5	3.795.000,00	(Puskesmas Depok I, Maguwoharjo, Kec. Depok)	PENDAPATAN ASLI DAERAH (PAD)				Populasi kunci			
1.02.02.2.02.0015	Pengelolaan Pelayanan Kesehatan Gizi Masyarakat		Jumlah Dokumen Hasil Pengelolaan Pelayanan Kesehatan Gizi Masyarakat (Dokumen)		1	1	1	6.290.000,00	(Wilayah kerja Puskesmas Depok I, Maguwoharjo, Kec. Depok)			Meningkatkan Kualitas Kesehatan	Populasi kunci		10.270.000,00	PUSAT KESEHATAN MASYARAKAT DEPOK I
			Pertemuan Evaluasi Penemuan Balita Gizi Buruk / kurang (Kali)			2	3.000.000,00	(Puskesmas Depok I, Maguwoharjo, Kec. Depok)	PENDAPATAN ASLI DAERAH (PAD)				Kader			
			Pertemuan Kader Pemberian Makan Bayi dan Anak (Kali)			1	3.290.000,00	(Puskesmas Depok I, Maguwoharjo, Kec. Depok)	PENDAPATAN ASLI DAERAH (PAD)				Kader			



NO	KODE	URUSAN/BIDANG URUSAN/PROGRAM/KEGIATAN/ SUB KEGIATAN	INDIKATOR PROGRAM/KEGIATAN/SUB KEGIATAN	Target Akhir Periode Renstra OPD	REALISASI CAPAIAN RENJA OPD TAHUN 2022	PRAKIRAAN CAPAIAN TARGET RENJA OPD TAHUN 2023	CAPAIAN KINERJA DAN KERANGKA PENDANAAN						KELOMPOK SASARAN	PRAKIRAAN MAJU RENCANA TAHUN 2025		PERANGKAT DAERAH PENANGGUNG JAWAB	
							TARGET 2024	PAGU INDIKATIF (Rp)	LOKASI	SUMBER DANA	PRIORITAS			TARGET	PAGU INDIKATIF (Rp)		
											NASIONAL	DAERAH					
1	2	3	4	5	6	7	8	9	10	11	12	13	14	15	16	17	
1.02.02.2.02.0016		Pengelolaan Pelayanan Kesehatan Kerja dan Olahraga	Jumlah Dokumen Hasil Pengelolaan Pelayanan Kesehatan Kerja dan Olahraga (Dokumen)		1	1	1	2.700.000,00	(Wilayah kerja Puskesmas Depok I, Maguwoharjo, Kec. Depok)			Meningkatkan Kualitas Kesehatan	Kader		2.700.000,00	PUSAT KESEHATAN MASYARAKAT DEPOK I	
			Pengukuran kebugaran jamaah haji dan pegawai puskesmas (Kal)				2	2.700.000,00	(Puskesmas Depok I, Maguwoharjo, Kec. Depok)	PENDAPATAN ASLI DAERAH (PAD)				Kader	1		
1.02.02.2.02.0017		Pengelolaan Pelayanan Kesehatan Lingkungan	Jumlah Dokumen Hasil Pengelolaan Pelayanan Kesehatan Lingkungan (Dokumen)		1	1	1	1.900.000,00	(Wilayah kerja Puskesmas Depok I, Maguwoharjo, Kec. Depok)			Meningkatkan Kualitas Kesehatan	Calon Jamaah Haji dan Pegawai Puskesmas		2.000.000,00	PUSAT KESEHATAN MASYARAKAT DEPOK I	
			Pertemuan koordinasi dan pelaksanaan pemantauan peredaran makanan dan minuman (Pangan) (Kal)				2	1.900.000,00	(Puskesmas Depok I, Maguwoharjo, Kec. Depok)	PENDAPATAN ASLI DAERAH (PAD)				Calon Jamaah Haji dan Pegawai Puskesmas	1		
1.02.02.2.02.0018		Pengelolaan Pelayanan Promosi Kesehatan	Jumlah Dokumen Hasil Pengelolaan Pelayanan Promosi Kesehatan (Dokumen)		1	1	1	22.780.000,00	(Wilayah kerja Puskesmas Depok I, Maguwoharjo, Kec. Depok)			Meningkatkan Kualitas Kesehatan	Pedagang / Toko		7.000.000,00	PUSAT KESEHATAN MASYARAKAT DEPOK I	
			Kampanye GASBRO (Gerakan keluarga bebas asap rokok) (Kal)				1	11.250.000,00	(Puskesmas Depok I, Maguwoharjo, Kec. Depok)	PENDAPATAN ASLI DAERAH (PAD)				Pedagang / Toko	1		
			Penilaian kemandirian posyandu (Kal)				1	3.530.000,00	(Puskesmas Depok I, Maguwoharjo, Kec. Depok)	PENDAPATAN ASLI DAERAH (PAD)				Masyarakat			
			Penyuluhan Kesehatan (Kal)				20	8.000.000,00	(Puskesmas Depok I, Maguwoharjo, Kec. Depok)	PENDAPATAN ASLI DAERAH (PAD)				Masyarakat			
1.02.02.2.02.0021		Pengelolaan Pelayanan Kesehatan Orang dengan Masalah Kesehatan Jiwa (ODMK)	Jumlah Orang dengan Masalah Kesehatan Jiwa (ODMK) yang Mendapatkan Pelayanan Kesehatan (Orang)	0,00	0,00	494,00		(Puskesmas Depok I, Maguwoharjo, Kec. Depok)				Meningkatkan Kualitas Kesehatan	Masyarakat	494,00	4.660.000,00	PUSAT KESEHATAN MASYARAKAT DEPOK I	
			BIMTEK Sekolah Sehat Jiwa (Kal)			3	2.430.000,00	(Puskesmas Depok I, Maguwoharjo, Kec. Depok)	PENDAPATAN ASLI DAERAH (PAD)				Masyarakat				
			Skrining Kesehatan Jiwa Masyarakat (Kal)			34	2.380.000,00	(Puskesmas Depok I, Maguwoharjo, Kec. Depok)	PENDAPATAN ASLI DAERAH (PAD)				Masyarakat				
			Sosialisasi P4GN (Kal)			1	1.750.000,00	(Puskesmas Depok I, Maguwoharjo, Kec. Depok)	PENDAPATAN ASLI DAERAH (PAD)				Masyarakat				
1.02.02.2.02.0025		Pelayanan Kesehatan Penyakit Menular dan Tidak Menular	Jumlah Dokumen Hasil Pelayanan Kesehatan Penyakit Menular dan Tidak Menular (Dokumen)		1	1	1	3.175.000,00	(Wilayah kerja Puskesmas Depok I, Maguwoharjo, Kec. Depok)			Meningkatkan Kualitas Kesehatan	Masyarakat	1	15.000.000,00	PUSAT KESEHATAN MASYARAKAT DEPOK I	
			PHN Penyakit Menular (Kal)				20	1.400.000,00	(Puskesmas Depok I, Maguwoharjo, Kec. Depok)	PENDAPATAN ASLI DAERAH (PAD)				Masyarakat			
			Postbindu (Kal)				3	1.250.000,00	(Puskesmas Depok I, Maguwoharjo, Kec. Depok)	PENDAPATAN ASLI DAERAH (PAD)				Pasien			
			Skrining deteksi dini Faktor risiko PTM (Kal)				5	525.000,00	(Puskesmas Depok I, Maguwoharjo, Kec. Depok)	PENDAPATAN ASLI DAERAH (PAD)				Masyarakat			
1.02.02.2.02.0033		Operasional Pelayanan Puskesmas	Jumlah Dokumen Operasional Pelayanan Puskesmas (Dokumen)		1	1	1	108.212.000,00	(Puskesmas Depok I, Maguwoharjo, Kec. Depok)			Meningkatkan Kualitas Kesehatan	Masyarakat	1	87.424.500,00	PUSAT KESEHATAN MASYARAKAT DEPOK I	
			Belanja Tenaga Kesehatan (Orang)				3	86.112.000,00	(Puskesmas Depok I, Maguwoharjo, Kec. Depok)	PENDAPATAN ASLI DAERAH (PAD)				Masyarakat			
			Koordinasi Pendataan SMD (Kal)				1	1.050.000,00	(Puskesmas Depok I, Maguwoharjo, Kec. Depok)	PENDAPATAN ASLI DAERAH (PAD)				Tenaga Kesehatan			

NO	KODE	URUSAN/BIDANG URUSAN/PROGRAM/KEGIATAN/ SUB KEGIATAN	INDIKATOR PROGRAM/KEGIATAN/SUB KEGIATAN	Target Aidih Periode Renstra OPD	REALISASI CAPAIAN REJENJA OPD TAHUN 2022	PRAKIRAAN CAPAIAN TARGET REJENJA OPD TAHUN 2023	CAPAIAN KINERJA DAN KERANGKA PENDANAAN						KELOMPOK SASARAN	PRAKIRAAN MAJU RENCANA TAHUN 2025		PERANGKAT DAERAH PENANGGUB JAWAB	
							TARGET 2024	PAGU INDIKATIF (Rp)	LOKASI	SUMBER DANA	PRIORITAS			TARGET	PAGU INDIKATIF (Rp)		
											NASIONAL	DAERAH					
1	2	3	4	5	6	7	8	9	10	11	12	13	14	15	16	17	
1.02.02.2.02.0037		Pelaksanaan Kewaspadaan Dini dan Respon Wabah	Lokmin Linsek tingkat kapanewon (Kali)				4	17.000.000,00	(Puskesmas Depok I, Maguwoharjo, Kec. Depok)	PENDAPATAN ASLI DAERAH (PAD)			Lintas Sektor				
			Musyawarah Masyarakat Desa (MMD) (Kali)				2	4.050.000,00	(Puskesmas Depok I, Maguwoharjo, Kec. Depok)	PENDAPATAN ASLI DAERAH (PAD)			Masyarakat				
1.02.02.2.02.0040		Pengelolaan pelayanan kesehatan orang dengan Tuberkulosis	Jumlah Dokumen Hasil Pelaksanaan Kewaspadaan Dini dan Respon Wabah (Dokumen)			1	1	1	(Wilayah kerja Puskesmas Depok I, Maguwoharjo, Kec. Depok)			Meningkatkan Kualitas Kesehatan	Masyarakat	1	5.000.000,00	PUSAT KESEHATAN MASYARAKAT DEPOK I	
			Pelaksanaan Pemberdayaan PSN-PJB Tingkat RT/RTW (Lokasi)				8	5.840.000,00	(Puskesmas Depok I, Maguwoharjo, Kec. Depok)	PENDAPATAN ASLI DAERAH (PAD)			Masyarakat				
1.02.02.2.02.0041		Pengelolaan pelayanan kesehatan orang dengan HIV (ODHIV)	Jumlah orang dengan Tuberkulosis yang mendapatkan pelayanan kesehatan sesuai standar (Orang)			87	87	87	(Wilayah kerja Puskesmas Depok I, Maguwoharjo, Kec. Depok)			Meningkatkan Kualitas Kesehatan	Masyarakat	87	6.000.000,00	PUSAT KESEHATAN MASYARAKAT DEPOK I	
			Koordinasi dan evaluasi PMO (Kali)				6	5.160.000,00	(Puskesmas Depok I, Maguwoharjo, Kec. Depok)	PENDAPATAN ASLI DAERAH (PAD)			Pendamping Minum Obat				
			pertemuan kader TB (Kali)				1	2.125.000,00	(Puskesmas Depok I, Maguwoharjo, Kec. Depok)	PENDAPATAN ASLI DAERAH (PAD)			Kader				
			PMT Pasien TB (Orang)				10	7.200.000,00	(Puskesmas Depok I, Maguwoharjo, Kec. Depok)	PENDAPATAN ASLI DAERAH (PAD)			Pasien TB				
			Jumlah orang dengan HIV (ODHIV) yang mendapatkan pelayanan kesehatan sesuai standar (Orang)			115	115	115	(Wilayah kerja Puskesmas Depok I, Maguwoharjo, Kec. Depok)			Meningkatkan Kualitas Kesehatan	Pasien TB	115	210.000,00	PUSAT KESEHATAN MASYARAKAT DEPOK I	
1.02.02.2.02.0042		Pengelolaan pelayanan kesehatan Malaria	FGD ODHIV (Kali)				3	2.670.000,00	(Puskesmas Depok I, Maguwoharjo, Kec. Depok)	PENDAPATAN ASLI DAERAH (PAD)			ODHIV				
			PHN Pasien HIV (Kali)				3	210.000,00	(Puskesmas Depok I, Maguwoharjo, Kec. Depok)	PENDAPATAN ASLI DAERAH (PAD)			Pasien HIV				
3.	1.02.05	PROGRAM PEMBERDAYAAN MASYARAKAT BIDANG KESEHATAN	Jumlah orang yang mendapatkan pelayanan kesehatan malaria (Orang)			0.00	0.00	147	(Wilayah kerja Puskesmas Depok I, Maguwoharjo, Kec. Depok)			Meningkatkan Kualitas Kesehatan	Pasien HIV	0.00	210.000,00	PUSAT KESEHATAN MASYARAKAT DEPOK I	
			PE Kontak Erat Penyakit Malaria (Lokasi)				4	280.000,00	(Puskesmas Depok I, Maguwoharjo, Kec. Depok)	PENDAPATAN ASLI DAERAH (PAD)			Penderita Malaria				
			Presentase Edukasi Gerakan Masyarakat Hidup Sehat (GERMAS) pada rumah tangga (RT) (%)				85,8					Meningkatkan Kualitas Kesehatan	Penderita Malaria		17.460.000,00	PUSAT KESEHATAN MASYARAKAT DEPOK I	
			Presentase Rumah Tangga (RT) yang tidak merokok di dalam rumah (%)				67						Penderita Malaria				
			Persentase bayi ASI Eksklusif (%)				85						Penderita Malaria				
1.02.05.2.01		Advokasi, Pemberdayaan, Kemitraan, Peningkatan Peran serta Masyarakat dan Lintas Sektor Tingkat Daerah Kabupaten/Kota	Kebijakan yang mendukung Gerakan Masyarakat Hidup Sehat (Kebijakan)				1	13.960.000,00	(Wilayah kerja Puskesmas Depok I, Maguwoharjo, Kec. Depok)			Meningkatkan Kualitas Kesehatan		1	17.460.000,00	PUSAT KESEHATAN MASYARAKAT DEPOK I	
1.02.05.2.01.0001		Peningkatan Upaya Promosi Kesehatan, Advokasi, Kemitraan dan Pemberdayaan Masyarakat						13.960.000,00				Meningkatkan Kualitas Kesehatan			17.460.000,00	PUSAT KESEHATAN MASYARAKAT DEPOK I	



NO	KODE	URUSAN/BIDANG URUSAN/PROGRAM/KEGIATAN/ SUB KEGIATAN	INDIKATOR PROGRAM/KEGIATAN/SUB KEGIATAN	Target Akhir Periode Renstra OPD	REALISASI CAPAIAN RENJA OPD TAHUN 2022	PRAKIRAAN CAPAIAN TARGET RENJA OPD TAHUN 2023	CAPAIAN KINERJA DAN KERANGKA PENDANAAN						KELOMPOK SASARAN	PRAKIRAAN MAJU RENCANA TAHUN 2025		PERANGKAT DAERAH PENANGGUNG JAWAB
							TARGET 2024	PAGU INDIKATIF (Rp)	LOKASI	SUMBER DANA	PRIORITAS			TARGET	PAGU INDIKATIF (Rp)	
											NASIONAL	DAERAH				
1	2	3	4	5	6	7	8	9	10	11	12	13	14	15	16	17
			Jumlah Dokumen Promosi Kesehatan, Advokasi, Kemitraan dan Pemberdayaan Masyarakat (Dokumen)  Pertemuan Pembinaan Pehatra (Kali)  Pertemuan Sosialisasi Pemeriksa Calon Jemaah Haji (Kali)		1	1	1		(Wilayah kerja Puskesmas Depok I, Maguwoharjo, Kec. Depok)					1		
							4	8.360.000,00	(Puskesmas Depok I, Maguwoharjo, Kec. Depok)	PENDAPATAN ASLI DAERAH (PAD)						
							2	5.600.000,00	(Puskesmas Depok I, Maguwoharjo, Kec. Depok)	PENDAPATAN ASLI DAERAH (PAD)						
			<b>J U M L A H</b>					<b>3.408.930.400,00</b>							<b>3.486.852.900,00</b>	



**FINAL RENCANA KERJA ORGANISASI PERANGKAT DAERAH (RENJA OPD)  
PUSAT KESEHATAN MASYARAKAT DEPOK II KABUPATEN SLEMAN  
TAHUN 2024**

NO	KODE	URUSAN/BIDANG URUSAN/PROGRAM/KEGIATAN/ SUB KEGIATAN	INDIKATOR PROGRAM/KEGIATAN/SUB KEGIATAN	Target Akhir Periode Renstra OPD	REALISASI CAPAIAN RENJA OPD TAHUN 2022	PRAKIRAAN CAPAIAN TARGET RENJA OPD TAHUN 2023	CAPAIAN KINERJA DAN KERANGKA PENDANAAN					KELOMPOK SASARAN	PRAKIRAAN MAJU RENCANA TAHUN 2025		PERANGKAT DAERAH PENANGGUNG JAWAB		
							TARGET 2024	PAGU INDIKATIF (Rp)	LOKASI	SUMBER DANA	PRIORITAS		TARGET	PAGU INDIKATIF (Rp)			
											NASIONAL					DAERAH	
1	2	3	4	5	6	7	8	9	10	11	12	13	14	15	16	17	
1		URUSAN PEMERINTAHAN WAJIB YANG BERKAITAN DENGAN PELAYANAN DASAR						3.230.885.965,00							1.685.500.000,00		
	1.02	URUSAN PEMERINTAHAN BIDANG KESEHATAN						3.230.885.965,00							1.685.500.000,00		
1.	1.02.01	PROGRAM PENUNJANG URUSAN PEMERINTAHAN DAERAH KABUPATEN/KOTA	Prosentase pemenuhan kebutuhan administrasi perkantoran (%) Persentase pemenuhan layanan sarana dan prasarana kerja (%) Persentase capaian Standar Pelayanan Minimal RS bagian Tata Usaha (%) Persentase capaian Standar Pelayanan Minimal RS bagian keuangan dan aset (%) Persentase capaian Standar Pelayanan Minimal RS bagian perencanaan dan pengembangan (%) Persentase capaian Indikator SPM-RS Bagian Tata Usaha (RSUD Prambanan) (%)					2.813.096.800,00							1.627.500.000,00	PUSAT KESEHATAN MASYARAKAT DEPOK II	
	1.02.01.2.02	Administrasi Keuangan Perangkat Daerah	Persentase dokumen laporan keuangan disampaikan tepat waktu (%)					1.384.096.800,00									PUSAT KESEHATAN MASYARAKAT DEPOK II
	1.02.01.2.02.0001	Penyediaan Gaji dan Tunjangan ASN	Jumlah Orang yang Menerima Gaji dan Tunjangan ASN (Orang/bulan) Belanja Iuran Jaminan Kesehatan PNS (Orang) Tambahkan Penghasilan berdasarkan Beban Kerja PNS (Orang) Tambahkan Penghasilan berdasarkan Prestasi Kerja ASN (Orang)		30.00	31.00	33.00	1.324.876.800,00	(Jl Lely III Condongcatur, Depok)					33		PUSAT KESEHATAN MASYARAKAT DEPOK II	
	1.02.01.2.02.0003	Pelaksanaan Penatausahaan dan Pengujian/Verifikasi Keuangan SKPD	Jumlah Dokumen Penatausahaan dan Pengujian/Verifikasi Keuangan SKPD (Dokumen) Belanja Honorarium Penanggungjawab Pengelola Keuangan (Bulan) Belanja Honorarium Pengadaan Barang/Jasa (Bulan) Belanja jasa pengelolaan BMD yang tidak menghasilkan pendapatan (Bulan)		1.00	1.00	1.00	59.220.000,00	(Jl Lely III Condongcatur, Depok)							PUSAT KESEHATAN MASYARAKAT DEPOK II	
	1.02.01.2.08	Penyediaan Jasa Penunjang Urusan Pemerintahan Daerah	Persentase pemenuhan kebutuhan penunjang pelaksanaan tugas perangkat daerah (%)					54.000.000,00								PUSAT KESEHATAN MASYARAKAT DEPOK II	





NO	KODE	URUSAN/BIDANG URUSAN/PROGRAM/KEGIATAN/ SUB KEGIATAN	INDIKATOR PROGRAM/KEGIATAN/SUB KEGIATAN	Target Akhir Periode Rencana OPD	REALISASI CAPAIAN REJENJA OPD TAHUN 2022	PRAKIRAAN CAPAIAN TARGET REJENJA OPD TAHUN 2023	CAPAIAN KINERJA DAN KERANGKA PENDANAAN						KELOMPOK SASARAN	PRAKIRAAN MAJU RENCANA TAHUN 2025		PERANGKAT DAERAH PENANGGUNG JAWAB
							TARGET 2024	PAGU INDIKATIF (Rp)	LOKASI	SUMBER DANA	PRIORITAS			TARGET	PAGU INDIKATIF (Rp)	
											NASIONAL	DAERAH				
1	2	3	4	5	6	7	8	9	10	11	12	13	14	15	16	17
			Indeks Kepuasan Pelayanan Medis dan Keperawatan (Indeks)				86,08						PNS , PPPK			
			Indeks Kepuasan Pelayanan Penunjang dan pemenuhan sarana rumah sakit berdasarkan data ASPAK (Indeks)				81,60						PNS , PPPK			
			Persentase pemenuhan indikator mutu rumah sakit dan pelaksanaan SIM-RS terintegrasi di unit pelayanan (%)				91,50						PNS , PPPK			
			Persentase Pemenuhan Sarana, Prasarana, Alat Kesehatan (SPA) sesuai standart pusat &60% (%)				84,42						PNS , PPPK			
			Persentase cakupan pelayanan Sleman Emergency Services (SES) (%)				100						PNS , PPPK			
			Cakupan kepesertaan Jaminan Kesehatan Nasional (JKN) (%)				93						PNS , PPPK			
			Cakupan standar pelayanan minimal urusan kesehatan bidang Pencegahan dan Pengendalian Penyakit (%)				100						PNS , PPPK			
			Rasio daya tampung RS terhadap jumlah penduduk (Rasio)				2,80						PNS , PPPK			
			Angka penemuan penderita TB Case Detection Rate (CDR) (%)				47						PNS , PPPK			
			Rerata Indeks Kepuasan layanan medis dan indikator Mutu RS yang tercapai (Indeks)				82						PNS , PPPK			
			Rerata Pencapaian mutu asuhan keperawatan baik dan indeks kepuasan Layanan Penunjang (%)				85						PNS , PPPK			
	1.02.02.2.01	Penyediaan Fasilitas Pelayanan Kesehatan untuk UKM dan LKP Kewenangan Daerah Kabupaten/Kota						51.946.165,00								
			Cakupan sarana, prasarana dan alat kesehatan sesuai standar (%)				100		(Condongatur Depok Sleman, Condongatur, Kec. Depok)					100	68.000.000,00	PUSAT KESEHATAN MASYARAKAT DEPOK II
	1.02.02.2.01.0009	Rehabilitasi dan Pemeliharaan Puskesmas						45.946.165,00							61.000.000,00	PUSAT KESEHATAN MASYARAKAT DEPOK II
			Jumlah Sarana, Prasarana dan Alat Kesehatan yang Telah Dilakukan Rehabilitasi dan Pemeliharaan Oleh Puskesmas (Unit)		71,00	71,00	71,00		(Condongatur, Depok)					71,00		
			Belanja pemeliharaan alat angkutan alat angkutan darat bermotor-kendaraan bermotor penumpang (Unit)				3	10.800.000,00	(Condongatur Depok Sleman, Depok)	PENDAPATAN ASLI DAERAH (PAD)			Ambulan			
			Belanja pemeliharaan alat kantor dan rumah tangga- alat kantor lainnya (Unit)				4	1.400.000,00	(Condongatur Depok Sleman, Depok)	PENDAPATAN ASLI DAERAH (PAD)			Mesin foting dan pompa air			
			Belanja pemeliharaan alat kantor dan rumah tangga -Alat rumah tangga - mebel (Unit)				6	600.000,00	(Condongatur Depok Sleman, Depok)	PENDAPATAN ASLI DAERAH (PAD)			Mebelair			
			Pemeliharaan alat kantor dan Rumah tangga - Alat Pendingin (Unit)				15	9.000.000,00	(Condongatur Depok Sleman, Depok)	PENDAPATAN ASLI DAERAH (PAD)			AC			
			Pemeliharaan jaringan-jaringan telepon (Unit)				1	500.000,00	(Perumnas Condongatur Depok Sleman, Depok)	PENDAPATAN ASLI DAERAH (PAD)			Telephon			
			Pemeliharaan komputer-komputer unit-komputer personal (Unit)				18	10.846.165,00	(Perumnas Condongatur Depok Sleman, Depok)	PENDAPATAN ASLI DAERAH (PAD)			PC			
			Pemeliharaan komputer-komputer unit-komputer unit lainnya (Unit)				8	4.800.000,00	(Perumnas Condongatur Depok Sleman, Depok)	PENDAPATAN ASLI DAERAH (PAD)			Laptop			



NO	KODE	URUSAN/IBIDANG URUSAN/PROGRAM/KEGIATAN/ SUB KEGIATAN	INDIKATOR PROGRAM/KEGIATAN/SUB KEGIATAN	Target Akhir Periode Renstra OPD	REALISASI CAPAIAN REJENJA OPD TAHUN 2022	PRAKIRAAN CAPAIAN TARGET REJENJA OPD TAHUN 2023	CAPAIAN KINERJA DAN KERANGKA PENDANAAN						KELOMPOK SASARAN	PRAKIRAAN MAJU RENCANA TAHUN 2025		PERANGKAT DAERAH PENANGGUNG JAWAB	
							TARGET 2024	PAGU INDIKATIF (Rp)	LOKASI	SUMBER DANA	PRIORITAS			TARGET	PAGU INDIKATIF (Rp)		
											NASIONAL	DAERAH					
1	2	3	4	5	6	7	8	9	10	11	12	13	14	15	16	17	
	1.02.02.2.01.0020	Pemeliharaan Rutin dan Berkala Alat Kesehatan/Alat Penunjang Medik Fasilitas Pelayanan Kesehatan	Pemeliharaan komputer-peralatan komputer -peralatan komputer lainnya (Unit)  Jumlah Alat Kesehatan/Alat Penunjang Medik Fasilitas Layanan Kesehatan yang Terpelihara Sesuai Standar (Unit)  Terpeliharanya Alat Kesehatan/Alat Penunjang Medik Fasilitas Layanan Kesehatan yang Sesuai Standar (Unit)			6	6	6	6	6	8.000.000,00  6.000.000,00  6.000.000,00	(Perumnas Condongcatur Depok Sleman, Depok)  (Condongcatur Depok Sleman, Condongcatur, Kec. Depok)  (Condongcatur, Depok Sleman, Condongcatur, Kec. Depok)	PENDAPATAN ASLI DAERAH (PAD)   PENDAPATAN ASLI DAERAH (PAD)		Printer  Printer  alat kedokteran umum dan gigi	7.000.000,00  6	PUSAT KESEHATAN MASYARAKAT DEPOK II
	1.02.02.2.02	Penyediaan Layanan Kesehatan untuk UKM dan UKP Rujukan Tingkat Daerah Kabupaten/Kota						100			269.768.000,00					PUSAT KESEHATAN MASYARAKAT DEPOK II	
	1.02.02.2.02.0001	Pengelolaan Pelayanan Kesehatan Ibu Hamil	Cakupan pelayanan SPM sesuai standar (%)  Jumlah Ibu Hamil yang Mendapatkan Pelayanan Kesehatan Sesuai Standar (Orang)  PHN Ibu Hamil/ Ibu Nifas/ BBL dengan Faktor Risiko (Kali)			536,00	536,00	536,00			1.500.000,00				100	PUSAT KESEHATAN MASYARAKAT DEPOK II	
	1.02.02.2.02.0002	Pengelolaan Pelayanan Kesehatan Ibu Bersalin	Jumlah Ibu Bersalin yang Mendapatkan Pelayanan Kesehatan Sesuai Standar (Orang)  Pertemuan Pendampingan Ibu Nifas oleh Kader (Kali)			512,00	512,00	512,00			6.700.000,00				513,00	PUSAT KESEHATAN MASYARAKAT DEPOK II	
	1.02.02.2.02.0003	Pengelolaan Pelayanan Kesehatan Bayi Baru Lahir	Jumlah Bayi Baru Lahir yang Mendapatkan Pelayanan Kesehatan Sesuai Standar (Orang)  Kunjungan Kesehatan manual rujukan di fasilitas kesehatan (Kali)			487,00	487,00	487,00			520.000,00				488,00	PUSAT KESEHATAN MASYARAKAT DEPOK II	
	1.02.02.2.02.0004	Pengelolaan Pelayanan Kesehatan Balita	Jumlah Balita yang Mendapatkan Pelayanan Kesehatan Sesuai Standar (Orang)  Mohev Pemantauan Pertumbuhan Balita di Posyandu (Kali)  Monitoring evaluasi program PKAT (Kali)  Pembentukan TIM Pemeriksaan Kesehatan Anak Terintegrasi dengan Lintas Program dan Kader Daerah Binaan (Kali)  Pemberian Makanan Tambahan (PMT) Balita (Orang)			1814,00	1814,00	1814,00			12.150.000,00				1815,00	PUSAT KESEHATAN MASYARAKAT DEPOK II	
	1.02.02.2.02.0005	Pengelolaan Pelayanan Kesehatan pada Usia Pendidikan Dasar	Jumlah Anak Usia Pendidikan Dasar yang Mendapatkan Pelayanan Kesehatan Sesuai Standar (Orang)  Pelatihan Dokter kecil (Hari)			7697,00	7697,00	7697,00			8.465.000,00				7697,00	PUSAT KESEHATAN MASYARAKAT DEPOK II	

NO	KODE	URUSAN/BIDANG URUSAN/PROGRAM/KEGIATAN/ SUB KEGIATAN	INDIKATOR PROGRAM/KEGIATAN/SUB KEGIATAN	Target Akhir Periode Renstra OPD	REALISASI CAPAIAN RENUJA OPD TAHUN 2022	PRAKIRAAN CAPAIAN TARGET RENUJA OPD TAHUN 2023	CAPAIAN KINERJA DAN KERANGKA PENDANAAN						KELOMPOK SASARAN	PRAKIRAAN MAJU RENCANA TAHUN 2025		PERANGKAT DAERAH PENANGGUNG JAWAB		
							TARGET 2024	PAGU INDIKATIF (Rp)	LOKASI	SUMBER DANA	PRIORITAS			TARGET	PAGU INDIKATIF (Rp)			
											NASIONAL	DAERAH						
1	2	3	4	5	6	7	8	9	10	11	12	13	14	15	16	17		
1.02.02.2.02.0006	Pengelolaan Pelayanan Kesehatan pada Usia Produktif		Penambahan literasi pengetahuan penjangkauan kesehatan secara langsung dan berkala bagi petugas (Kali)				1	1.950.000,00	(Jl Lely III Condongcatur, Depok, Depok)	PENDAPATAN ASLI DAERAH (PAD)			Petugas			PUSAT KESEHATAN MASYARAKAT DEPOK II		
			Pertemuan Koordinasi Lintas Program (Kali)				2	600.000,00	(Jl Lely III Condongcatur, Depok, Depok)	PENDAPATAN ASLI DAERAH (PAD)			Petugas programmer					
			Sosialisasi Aplikasi Moscreen ke wali siswa peserta didik (Kali)				1	1.575.000,00	(Jl Lely III Condongcatur, Depok, Depok)	PENDAPATAN ASLI DAERAH (PAD)			Siswa					
			Jumlah Penduduk Usia Produktif yang Mendapatkan Pelayanan Kesehatan Sesuai Standar (Orang)	20020,00	20020,00	20020,00					(Jl Lely III Condongcatur, Depok)						20021,00	
			Koordinasi pendataan PUS WUS (Kali)							1	3.350.000,00	(Jl Lely III Condongcatur, Depok, Depok)	PENDAPATAN ASLI DAERAH (PAD)				Kader	
1.02.02.2.02.0007	Pengelolaan Pelayanan Kesehatan pada Usia Lanjut		Posbindu Kit (Paket)				1	8.880.000,00	(Jl. Anggajaya 2 No:1 Gejayan, Condongcatur, Depok, Sleman (Kalurahan Condongcatur, Kec. Depok)	PENDAPATAN ASLI DAERAH (PAD)			Masyarakat			PUSAT KESEHATAN MASYARAKAT DEPOK II		
			Jumlah Penduduk Usia Lanjut yang Mendapatkan Pelayanan Kesehatan Sesuai Standar (Orang)	3220,00	3220,00	3220,00					(Condongcatur Depok, Depok)						3220,00	
			Koordinasi pendataan Lansia (Kali)							1	3.350.000,00	(Jl Lely III Condongcatur, Depok, Depok)	PENDAPATAN ASLI DAERAH (PAD)				Kader	
1.02.02.2.02.0008	Pengelolaan Pelayanan Kesehatan Penderita Hipertensi		Jumlah Penderita Hipertensi yang Mendapatkan Pelayanan Kesehatan Sesuai Standar (Orang)	2147,00	2147,00	2147,00				(Condongcatur Depok, Depok)			Kader			PUSAT KESEHATAN MASYARAKAT DEPOK II		
			Pertemuan Prolanis dan PRB Hipertensi (Kali)							6	17.700.000,00	(Jl Lely III Condongcatur, Depok, Depok)	PENDAPATAN ASLI DAERAH (PAD)				Penderita Hipertensi	
1.02.02.2.02.0009	Pengelolaan Pelayanan Kesehatan Penderita Diabetes Mellitus		Jumlah Penderita Diabetes Mellitus yang Mendapatkan Pelayanan Kesehatan Sesuai Standar (Orang)	658,00	752,00	752,00				(Condongcatur Depok, Depok)			Penderita Hipertensi			PUSAT KESEHATAN MASYARAKAT DEPOK II		
			Pertemuan Prolanis dan PRB DM (Kali)							6	17.700.000,00	(Jl Lely III Condongcatur, Depok, Depok)	PENDAPATAN ASLI DAERAH (PAD)				Penderita	
1.02.02.2.02.0010	Pengelolaan Pelayanan Kesehatan Orang dengan Gangguan Jiwa Berat		Jumlah Orang yang Mendapatkan Pelayanan Kesehatan Orang dengan Gangguan Jiwa Berat Sesuai Standar (Orang)	141,00	141,00	141,00				(Condongcatur Depok, Depok)			Penderita			PUSAT KESEHATAN MASYARAKAT DEPOK II		
			KAK DEWA keliling (Kali)							25	2.625.000,00	(Jl Lely III Condongcatur, Depok, Depok)	PENDAPATAN ASLI DAERAH (PAD)				ODDP	
			Sosialisasi Pencegahan dan Pengelolaan PTM dan Gangguan Jiwa di Masyarakat (Kali)							4	2.080.000,00	(Jl Lely III Condongcatur, Depok, Depok)	PENDAPATAN ASLI DAERAH (PAD)				Orang dengan gangguan jiwa	
1.02.02.2.02.0011	Pengelolaan Pelayanan Kesehatan Orang Terduga Tuberkulosis		Jumlah Orang Terduga Menderita Tuberkulosis yang Mendapatkan Pelayanan Sesuai Standar (Orang)	193,00	193,00	193,00				(Condongcatur Depok, Depok)			Orang dengan gangguan jiwa			PUSAT KESEHATAN MASYARAKAT DEPOK II		
			Kontak tracing (Kali)							15	1.050.000,00	(Jl Lely III Condongcatur, Depok, Depok)	PENDAPATAN ASLI DAERAH (PAD)				orang sekitar penderita TB atau kontak erat penderita TB	



NO.	KODE	URUSAN/BIDANG URUSAN/PROGRAM/KEGIATAN/ SUB KEGIATAN	INDIKATOR PROGRAM/KEGIATAN/SUB KEGIATAN	Target Akhir Periode Renstra OPO	REALISASI CAPAIAN RENYA OPD TAHUN 2022	PRAKIRAAN CAPAIAN TARGET RENYA OPO TAHUN 2023	CAPAIAN KINERJA DAN KERANGKA PENDANAAN						KELOMPOK SASARAN	PRAKIRAAN MAJU RENCANA TAHUN 2025		PERANGKAT DAERAH PENANGGUNG JAWAB	
							TARGET 2024	PAGU INDIKATIF (Rp)	LOKASI	SUMBER DANA	PRIORITAS			TARGET	PAGU INDIKATIF (Rp)		
											NASIONAL	DAERAH					
1	2	3	4	5	6	7	8	9	10	11	12	13	14	15	16	17	
1.02.02.2.02.0012		Pengelolaan Pelayanan Kesehatan Orang dengan Risiko Terinfeksi HIV	Pelacakan kasus TB (Kali)				15	525.000,00	(Jl Lely III Condongcatu, Depok, Depok)	PENDAPATAN ASLI DAERAH (PAD)			Penderita TB			PUSAT KESEHATAN MASYARAKAT DEPOK II	
			Jumlah Orang Terduga Menderita HIV yang Mendapatkan Pelayanan Sesuai Standar (Orang)		858.00	652.00	652.00		3.075.000,00	(Condongcatu Depok, Depok)				Penderita TB	653.00		
			VCT mobile dan penyuluhan HIV IMS di institusi (Kali)				2	1.230.000,00	(Jl Lely III Condongcatu, Depok, Depok)	PENDAPATAN ASLI DAERAH (PAD)				karyawan di institusi			
1.02.02.2.02.0015		Pengelolaan Pelayanan Kesehatan Gizi Masyarakat	VCT mobile dan penyuluhan HIV IMS di masyarakat (Kali)				3	1.845.000,00	(Jl Lely III Condongcatu, Depok, Depok)	PENDAPATAN ASLI DAERAH (PAD)			masyarakat			PUSAT KESEHATAN MASYARAKAT DEPOK II	
			Jumlah Dokumen Hasil Pengelolaan Pelayanan Kesehatan Gizi Masyarakat (Dokumen)		1.00	1.00	1.00		16.750.000,00	(Condongcatu Depok, Depok)				masyarakat			
			Blmtek Pemantauan Pertumbuhan dan Perkembangan Balita (Kelompok)				1	12.475.000,00	(Jl. Anggajaya 2 No 1 Gejayan Condongcatu Depok Sleman ( Kalurahan Condongcatu ), Condongcatu, Kec. Depok)	PENDAPATAN ASLI DAERAH (PAD)				Masyarakat			
1.02.02.2.02.0017		Pengelolaan Pelayanan Kesehatan Lingkungan	Makanan Tambahan ( PMT) Bumil KEK (Orang)				5	4.275.000,00	(Jl Lely III Condongcatu, Depok, Depok)	PENDAPATAN ASLI DAERAH (PAD)			Bumil KEK			PUSAT KESEHATAN MASYARAKAT DEPOK II	
			Jumlah Dokumen Hasil Pengelolaan Pelayanan Kesehatan Lingkungan (Dokumen)		1.00	1.00	1.00		20.330.000,00	(Condongcatu Depok, Depok)				Bumil KEK	1.00		
			Koordinasi Pemantauan peredaran makanan (Kali)				1	600.000,00	(Jl Lely III Condongcatu, Depok, Depok)	PENDAPATAN ASLI DAERAH (PAD)				Pedagang makanan			
1.02.02.2.02.0018		Pengelolaan Pelayanan Promosi Kesehatan	Pembinaan Pos UKK (Kali)				1	1.290.000,00	(Jl Lely III Condongcatu, Depok, Depok)	PENDAPATAN ASLI DAERAH (PAD)			Warga pasar/ pedagang, petugas pasar, kuli dll			PUSAT KESEHATAN MASYARAKAT DEPOK II	
			Peningkatan kapasitas hygiene dan sanitasi pangan Pengelola TPP (Kali)				3	6.105.000,00	(Jl Lely III Condongcatu, Depok, Depok)	PENDAPATAN ASLI DAERAH (PAD)				Pengelola TPP yang sudah dilakukan IKL			
			Penyuluhan rumah sehat di masyarakat (Kali)				4	4.200.000,00	(Jl Lely III Condongcatu, Depok, Depok)	PENDAPATAN ASLI DAERAH (PAD)				masyarakat			
1.02.02.2.02.0018		Pengelolaan Pelayanan Promosi Kesehatan	Penyuluhan STBM di masyarakat (Kali)				4	4.200.000,00	(Jl Lely III Condongcatu, Depok, Depok)	PENDAPATAN ASLI DAERAH (PAD)			masyarakat			PUSAT KESEHATAN MASYARAKAT DEPOK II	
			Update knowledge persyaratan rumah sehat bagi kader kesling (Kali)				1	3.935.000,00	(Jl Lely III Condongcatu, Depok, Depok)	PENDAPATAN ASLI DAERAH (PAD)				Kader kesling			
			Jumlah Dokumen Hasil Pengelolaan Pelayanan Promosi Kesehatan (Dokumen)		1.00	1.00	1.00		4.825.000,00	(Condongcatu Depok, Depok)				Kader kesling	1.00		
1.02.02.2.02.0018		Pengelolaan Pelayanan Promosi Kesehatan	Kunjungan Pembinaan Posyandu Remaja (Kali)				2	810.000,00	(Jl Lely III Condongcatu, Depok, Depok)	PENDAPATAN ASLI DAERAH (PAD)			Remaja			PUSAT KESEHATAN MASYARAKAT DEPOK II	
			Penggalangan Komitmen RT GAGAH STUNNING (RT Siaga Cegah Stunting) di Padukuhan (Kali)				1	855.000,00	(Jl Lely III Condongcatu, Depok, Depok)	PENDAPATAN ASLI DAERAH (PAD)				kader dan warga masyarakat			
			Rapat Koordinasi SBH Tingkat Kwaran Kecamatan Depok (Kali)				1	2.125.000,00	(Jl Lely III Condongcatu, Depok, Depok)	PENDAPATAN ASLI DAERAH (PAD)				anggota pramuka SBH			
1.02.02.2.02.0018		Pengelolaan Pelayanan Promosi Kesehatan	Sosialisasi RT GAGAH STUNNING (RT Siaga Cegah Stunting) kepada KADER di Padukuhan (Kali)				1	480.000,00	(Jl Lely III Condongcatu, Depok, Depok)	PENDAPATAN ASLI DAERAH (PAD)			Kader			PUSAT KESEHATAN MASYARAKAT DEPOK II	
			Sosialisasi RT GAGAH STUNNING (RT Siaga Cegah Stunting) kepada TOMA di Padukuhan (Kali)				1	555.000,00	(Jl Lely III Condongcatu, Depok, Depok)	PENDAPATAN ASLI DAERAH (PAD)				tokoh masyarakat			



NO	KODE	URUSAN/BIDANG URUSAN/PROGRAM/KEGIATAN/ SUB KEGIATAN	INDIKATOR PROGRAM/KEGIATAN/SUB KEGIATAN	Target Aldir Periode Renstra OPD	REALISASI CAPAIAN RENYA OPD TAHUN 2022	PRAKIRAAN CAPAIAN TARGET RENYA OPD TAHUN 2023	CAPAIAN KINERJA DAN KERANGKA PENDANAAN						KELOMPOK SASARAN	PRAKIRAAN MAJU RENCANA TAHUN 2025		PERANGKAT DAERAH PENANGGUNG JAWAB	
							TARGET 2024	PAGU INDIKATIF (Rp)	LOKASI	SUMBER DANA	PRIORITAS			TARGET	PAGU INDIKATIF (Rp)		
											NASIONAL	DAERAH					
1	2	3	4	5	6	7	8	9	10	11	12	13	14	15	16	17	
1.02.02.2.02	1.02.02.2.02.0025	Pelayanan Kesehatan Penyakit Menular dan Tidak Menular	Jumlah Dokumen Hasil Pelayanan Kesehatan Penyakit Menular dan Tidak Menular (Dokumen)		1.00	1.00	1.00	750.000,00	(Condongcatur Depok, Depok)				tokoh masyarakat			PUSAT KESEHATAN MASYARAKAT DEPOK II	
			Monitoring dan Evaluasi Pelaksanaan Sekolah Sehat Jiwa (Kali)				1	750.000,00	(Jl Lely III Condongcatur, Depok, Depok)	PENDAPATAN ASLI DAERAH (PAD)				Siswa	1.00		
	1.02.02.2.02.0033	Operasional Pelayanan Puskesmas	Jumlah Dokumen Operasional Pelayanan Puskesmas (Dokumen)		1.00	1.00	1.00	114.816.000,00	(Jl Lely III Condongcatur, Depok)					Siswa			PUSAT KESEHATAN MASYARAKAT DEPOK II
			Belanja iuran jaminan kesehatan bagi non ASN (Bulan)				12	4.416.000,00	(Jl Lely III Condongcatur, Depok, Depok)	PENDAPATAN ASLI DAERAH (PAD)				iuran jaminan kesehatan non ASN			
			Belanja Jasa Tenaga Kesehatan (Bulan)				12	110.400.000,00	(Jl Lely III Condongcatur, Depok, Depok)	PENDAPATAN ASLI DAERAH (PAD)				Tenaga ATLM, Promkes, Epidemiologi, Nutrisi			
	1.02.02.2.02.0040	Pengelolaan pelayanan kesehatan orang dengan Tuberkulosis	Jumlah orang dengan Tuberkulosis yang mendapatkan pelayanan kesehatan sesuai standar (Orang)		193.00	193.00	193.00	13.113.000,00	(Jl Lely III Condongcatur, Depok)					Tenaga ATLM, Promkes, Epidemiologi, Nutrisi	194.00		PUSAT KESEHATAN MASYARAKAT DEPOK II
			Pendampingan PMO (Kali)				15	525.000,00	(Jl Lely III Condongcatur, Depok, Depok)	PENDAPATAN ASLI DAERAH (PAD)				Pemantau minum obat			
			Penggalangan Komitmen Program TB dengan Linsek (Kali)				2	8.338.000,00	(Jl Lely III Condongcatur, Depok, Depok)	PENDAPATAN ASLI DAERAH (PAD)				Kader TB dan Linsek			
			PHN TB bacteriologis (Kali)				15	1.050.000,00	(Jl Lely III Condongcatur, Depok, Depok)	PENDAPATAN ASLI DAERAH (PAD)				Penderita TB			
			PMT TB BTA bacteriologis (Orang)				1	3.200.000,00	(Jl Lely III Condongcatur, Depok, Depok)	PENDAPATAN ASLI DAERAH (PAD)				Penderita TB			
1.02.02.2.02.0041	Pengelolaan pelayanan kesehatan orang dengan HIV (ODHIV)	Jumlah orang dengan HIV (ODHIV) yang mendapatkan pelayanan kesehatan sesuai standar (Orang)		12.00	12.00	12.00	9.334.000,00	(Jl Lely III Condongcatur Depok, KAB. SLEMAN)					Penderita TB	0		PUSAT KESEHATAN MASYARAKAT DEPOK II	
		Bimtek kader HIV (Kali)				1	9.194.000,00	(Jl Lely III Condongcatur Depok, KAB. SLEMAN)	PENDAPATAN ASLI DAERAH (PAD)				Kader HIV				
		PHN Pasien HIV Positif yang terlambat mengakses ARV (Kali)				2	140.000,00	(Jl Lely III Condongcatur Depok, KAB. SLEMAN)	PENDAPATAN ASLI DAERAH (PAD)				Penderita HIV				
1.02.02.2.02.0042	Pengelolaan pelayanan kesehatan Malaria	Jumlah orang yang mendapatkan pelayanan kesehatan malaria (Orang)		0.00	0.00	147.00	120.000,00	(Jl Lely III Condongcatur, Depok)					Penderita HIV	0		PUSAT KESEHATAN MASYARAKAT DEPOK II	
		Penyelidikan Epidemiologi kasus malaria (Kali)				2	120.000,00	(Jl Lely III Condongcatur, Depok, Depok)	PENDAPATAN ASLI DAERAH (PAD)				Orang dengan malaria atau potensi terena malaria				
3.	1.02.05	PROGRAM PEMBERDAYAAN MASYARAKAT BIDANG KESEHATAN	Persentase bayi ASI Eksklusif (%)				85						Orang dengan malaria atau potensi terena malaria			PUSAT KESEHATAN MASYARAKAT DEPOK II	
			Presentase Edukasi Gerakan Masyarakat Hidup Sehat (GERMAS) pada rumah tangga (RT) (%)				85,8						Orang dengan malaria atau potensi terena malaria				
			Presentase Rumah Tangga (RT) yang tidak merokok di dalam rumah (%)				67						Orang dengan malaria atau potensi terena malaria				

NO	KODE	URUSAN/BIDANG URUSAN/PROGRAM/KEGIATAN/ SUB KEGIATAN	INDIKATOR PROGRAM/KEGIATAN/SUB KEGIATAN	Target Akhir Periode Renstra OPD	REALISASI CAPAIAN RENJA OPD TAHUN 2022	PRAKIRAAN CAPAIAN TARGET RENJA OPD TAHUN 2023	CAPAIAN KINERJA DAN KERANGKA PENDANAAN						KELOMPOK SASARAN	PRAKIRAAN MAJU RENCANA TAHUN 2025		PERANGKAT DAERAH PENANGGUNG JAWAB
							TARGET 2024	PAGU INDIKATIF (Rp)	LOKASI	SUMBER DANA	PRIORITAS			TARGET	PAGU INDIKATIF (Rp)	
											NASIONAL	DAERAH				
1	2	3	4	5	6	7	8	9	10	11	12	13	14	15	16	17
	1.02.05.2.01	Advokasi, Pemberdayaan, Kemitraan, Peningkatan Peran serta Masyarakat dan Lintas Sektor Tingkat Daerah Kabupaten/Kota	Kebijakan yang mendukung Gerakan Masyarakat Hidup Sehat (Kebijakan)				1	96.075.000,00	(Condongcatur Depok, KAB. SLEMAN)					1		PUSAT KESEHATAN MASYARAKAT DEPOK II
	1.02.05.2.01.0001	Peningkatan Upaya Promosi Kesehatan, Advokasi, Kemitraan dan Pemberdayaan Masyarakat	Jumlah Dokumen Promosi Kesehatan, Advokasi, Kemitraan dan Pemberdayaan Masyarakat (Dokumen)		1.00	1.00	1.00	96.075.000,00	(Condongcatur Depok, Depok)					1.00		PUSAT KESEHATAN MASYARAKAT DEPOK II
			Money Program UKM (Kali)				11	16.500.000,00	(Jl Lely III Condongcatur, Depok, Depok)	PENDAPATAN ASLI DAERAH (PAD)			Pegawai / petugas Puskesmas			
			Musyawarah Masyarakat Desa (MMC) (Kali)				1	5.925.000,00	(Jl Lely III Condongcatur, Depok, Depok)	PENDAPATAN ASLI DAERAH (PAD)			masyarakat dan linsek			
			Pembinaan kader di wilayah binaan (Kali)				16	9.600.000,00	(Jl Lely III Condongcatur, Depok, Depok)	PENDAPATAN ASLI DAERAH (PAD)			Kader wilayah binaan			
			Pembinaan penyehat tradisional di wilayah kerja (Kali)				2	4.300.000,00	(Jl Lely III Condongcatur, Depok, Depok)	PENDAPATAN ASLI DAERAH (PAD)			Penyehat tradisional			
			Rakordasi kader (Bulan)				12	48.300.000,00	(Jl Lely III Condongcatur, Depok, Depok)	PENDAPATAN ASLI DAERAH (PAD)			Kader kesehatan			
			Refresing Kader UKGM (Kali)				1	4.025.000,00	(Jl Lely III Condongcatur, Depok, Depok)	PENDAPATAN ASLI DAERAH (PAD)			Kader UKGM			
			Sosialisasi Program UKM (Kali)				1	1.500.000,00	(Jl Lely III Condongcatur, Depok, Depok)	PENDAPATAN ASLI DAERAH (PAD)			Pegawai puskesmas			
			Survey Mawas Diri ( SMD) (Kali)				1	5.925.000,00	(Jl Lely III Condongcatur, Depok, Depok)	PENDAPATAN ASLI DAERAH (PAD)			Masyarakat dan linsek			
			<b>JUMLAH</b>					<b>3.230.885.965,00</b>							<b>1.695.500.000,00</b>	



**FINAL RENCANA KERJA ORGANISASI PERANGKAT DAERAH (RENJA OPD)  
PUSAT KESEHATAN MASYARAKAT DEPOK III KABUPATEN SLEMAN  
TAHUN 2024**

NO	KODE	URUSAN/BIDANG URUSAN/PROGRAM/KEGIATAN/ SUB KEGIATAN	INDIKATOR PROGRAM/KEGIATAN/SUB KEGIATAN	Target Akhir Periode Renstra OPD	REALISASI CAPAIAN RENJA OPD TAHUN 2022	PRAKIRAAN CAPAIAN TARGET RENJA OPD TAHUN 2023	CAPAIAN KINERJA DAN KERANGKA PENDANAAN						KELOMPOK SASARAN	PRAKIRAAN MAJU RENCANA TAHUN 2025		PERANGKAT DAERAH PENANGGUNG JAWAB
							TARGET 2024	PAGU INDIKATIF (Rp)	LOKASI	SUMBER DANA	PRIORITAS			TARGET	PAGU INDIKATIF (Rp)	
											NASIONAL	DAERAH				
1	2	3	4	5	6	7	8	9	10	11	12	13	14	15	16	17
1		URUSAN PEMERINTAHAN WAJIB YANG BERKAITAN DENGAN PELAYANAN DASAR						3.724.323.400,00							4.112.528.580,00	
	1.02	URUSAN PEMERINTAHAN BIDANG KESEHATAN						3.724.323.400,00							4.112.528.580,00	
1.	1.02.01	PROGRAM PENUNJANG URUSAN PEMERINTAHAN DAERAH KABUPATEN/KOTA	Persentase pemenuhan kebutuhan administrasi perkantoran (%)  Persentase pemenuhan layanan sarana dan prasarana kerja (%)					3.322.595.400,00							3.882.888.480,00	PUSAT KESEHATAN MASYARAKAT DEPOK III
	1.02.01.2.02	Administrasi Keuangan Perangkat Daerah	Persentase ketersediaan dokumen perencanaan, penganggaran dan evaluasi kinerja perangkat daerah tepat waktu (%)					1.559.610.800,00							1.715.571.880,00	PUSAT KESEHATAN MASYARAKAT DEPOK III
	1.02.01.2.02.0001	Penyediaan Gaji dan Tunjangan ASN	Jumlah Orang yang Menerima Gaji dan Tunjangan ASN (Orang/bulan)  Jumlah Orang yang Menerima Gaji dan Tunjangan ASN (Orang)			33.00	33.00	33.00	1.500.990.800,00					33.00	1.651.089.880,00	PUSAT KESEHATAN MASYARAKAT DEPOK III
	1.02.01.2.02.0003	Pelaksanaan Penatausahaan dan Pengujian/Verifikasi Keuangan SKPD	Jumlah Dokumen Penatausahaan dan Pengujian/Verifikasi Keuangan SKPD (Dokumen)  Jumlah Dokumen Penatausahaan dan Pengujian/Verifikasi Keuangan SKPD (Dokumen)			1.00	1.00	1.00	58.620.000,00					1.00	84.482.000,00	PUSAT KESEHATAN MASYARAKAT DEPOK III
	1.02.01.2.06	Administrasi Umum Perangkat Daerah	Persentase pemenuhan kebutuhan administrasi umum (%)					88.584.600,00							105.276.600,00	PUSAT KESEHATAN MASYARAKAT DEPOK III
	1.02.01.2.06.0001	Penyediaan Komponen Instalasi Listrik/Penerangan Bangunan Kantor	Jumlah Paket Komponen Instalasi Listrik/Penerangan Bangunan Kantor yang Disediakan (Paket)  Jumlah Paket Komponen Instalasi Listrik/Penerangan Bangunan Kantor yang Disediakan (Paket)			1	1	1	4.065.000,00					1	4.471.500,00	PUSAT KESEHATAN MASYARAKAT DEPOK III
	1.02.01.2.06.0004	Penyediaan Bahan Logistik Kantor	Jumlah Paket Bahan Logistik Kantor yang Disediakan (Paket)  Jumlah Paket Bahan Logistik Kantor yang Disediakan (Paket)			1	1	1	46.654.600,00					1	52.817.600,00	PUSAT KESEHATAN MASYARAKAT DEPOK III
	1.02.01.2.06.0005	Penyediaan Barang Cetak dan Penggandaan	Jumlah Paket Barang Cetak dan Penggandaan yang Disediakan (Paket)  Jumlah Paket Barang Cetak dan Penggandaan yang Disediakan (Paket)			1	1	1	37.865.000,00					1	47.987.500,00	PUSAT KESEHATAN MASYARAKAT DEPOK III



NO	KODE	URUSAN/IBIDANG URUSAN/PROGRAM/KEGIATAN/ SUB KEGIATAN	INDIKATOR PROGRAM/KEGIATAN/SUB KEGIATAN	Target Akhir Periode Renstra OPD	REALISASI CAPAIAN RENJA OPD TAHUN 2022	PRAKIRAAN CAPAIAN TARGET RENJA OPD TAHUN 2023	CAPAIAN KINERJA DAN KERANGKA PENDANAAN						KELOMPOK SASARAN	PRAKIRAAN MAJU RENCANA TAHUN 2025		PERANGKAT DAERAH PENANGGUNG JAWAB
							TARGET 2024	PAGU INDIKATIF (Rp)	LOKASI	SUMBER DANA	PRIORITAS			TARGET	PAGU INDIKATIF (Rp)	
											NASIONAL	DAERAH				
1	2	3	4	5	6	7	8	9	10	11	12	13	14	15	16	17
	1.02.01.2.05	Penyediaan Jasa Penunjang Urusan Pemerintahan Daerah	Persentase pemenuhan kebutuhan penunjang pelaksanaan tugas perangkat daerah (%)				100	74.400.000,00	(Puskesmas Depok III , Caturtunggal, KAB. SLEMAN)					100	81.840.000,00	PUSAT KESEHATAN MASYARAKAT DEPOK III
	1.02.01.2.05.0002	Penyediaan Jasa Komunikasi, Sumber Daya Air dan Listrik	Jumlah Laporan Penyediaan Jasa Komunikasi, Sumber Daya Air dan Listrik yang Disediakan (Laporan)		1.00	1.00	1.00	74.400.000,00	(Puskesmas Depok III , Caturtunggal, Depok)					1.00	81.840.000,00	PUSAT KESEHATAN MASYARAKAT DEPOK III
			Jumlah Laporan Penyediaan Jasa Komunikasi, Sumber Daya Air dan Listrik yang Disediakan (Laporan)				1		(Caturtunggal, Depok)	PENDAPATAN ASLI DAERAH (PAD)			Pegawai , masyarakat			
	1.02.01.2.10	Peningkatan Pelayanan BLUD	Persentase pemenuhan peningkatan pelayanan dan pendukung pelayanan (%)				100	1.600.000.000,00	(Puskesmas Depok III , Caturtunggal, KAB. SLEMAN)					100	1.760.000.000,00	PUSAT KESEHATAN MASYARAKAT DEPOK III
	1.02.01.2.10.0001	Pelayanan dan Penunjang Pelayanan BLUD	Jumlah BLUD yang Menyediakan Pelayanan dan Penunjang Pelayanan (Unit Kerja)		1.00	1.00	1.00	1.600.000.000,00	(Puskesmas Depok III , Caturtunggal, KAB. SLEMAN)					1.00	1.760.000.000,00	PUSAT KESEHATAN MASYARAKAT DEPOK III
			Jumlah BLUD yang Menyediakan Pelayanan dan Penunjang Pelayanan (Unit Kerja)				1		(Caturtunggal, Depok)	Pendapatan dan BLUD			Pegawai , masyarakat			
2.	1.02.02	PROGRAM PEMENUHAN UPAYA KESEHATAN PERORANGAN DAN UPAYA KESEHATAN MASYARAKAT	Persentase Pemenuhan Sarana, Prasarana, Alat Kesehatan (SPA) sesuai standart pusat 660% (%)				84,42	391.978.000,00							439.115.100,00	PUSAT KESEHATAN MASYARAKAT DEPOK III
			Cakupan standar pelayanan minimal urusan kesehatan bidang Kesehatan Masyarakat (%)				100									Pegawai , masyarakat
			Cakupan standar pelayanan minimal urusan kesehatan bidang Pencegahan dan Pengendalian Penyakit (%)				100									Pegawai , masyarakat
	1.02.02.2.01	Penyediaan Fasilitas Pelayanan Kesehatan untuk UKM dan UKP Kewenangan Daerah Kabupaten/Kota	Cakupan sarana, prasarana dan alat kesehatan sesuai standar (%)				100	149.720.000,00	(Puskesmas Depok III , Caturtunggal, KAB. SLEMAN)					100	164.642.000,00	PUSAT KESEHATAN MASYARAKAT DEPOK III
	1.02.02.2.01.0009	Rehabilitasi dan Pemeliharaan Puskesmas	Jumlah Sarana, Prasarana dan Alat Kesehatan yang Telah Dilakukan Rehabilitasi dan Pemeliharaan Oleh Puskesmas (Unit)		1.00	1.00	100	114.220.000,00	(Puskesmas Depok III , Caturtunggal, Depok)					1.00	125.642.000,00	PUSAT KESEHATAN MASYARAKAT DEPOK III
			Pemeliharaan AC (Unit)				23	13.650.000,00	(Caturtunggal, Depok)	PENDAPATAN ASLI DAERAH (PAD)						
			Pemeliharaan ambulance (Unit)				2	9.000.000,00	(Caturtunggal, Depok)	PENDAPATAN ASLI DAERAH (PAD)						
			Pemeliharaan bangunan Puskesmas (Unit)				1	33.600.000,00	(Caturtunggal, Depok)	PENDAPATAN ASLI DAERAH (PAD)						
			Pemeliharaan finger print (Unit)				2	600.000,00	(Caturtunggal, Depok)	PENDAPATAN ASLI DAERAH (PAD)						
			Pemeliharaan genset (Unit)				1	7.190.000,00	(Caturtunggal, Depok)	PENDAPATAN ASLI DAERAH (PAD)						
			Pemeliharaan instalasi limbah (Unit)				1	2.000.000,00	(Caturtunggal, Depok)	PENDAPATAN ASLI DAERAH (PAD)						

NO	KODE	URUSAN/BIDANG URUSAN/PROGRAM/KEGIATAN/ SUB KEGIATAN	INDIKATOR PROGRAM/KEGIATAN/SUB KEGIATAN	Target Aidit Periode Renstra OPD	REALISASI CAPAIAN RENUJA OPD TAHUN 2022	PRAKRAAN CAPAIAN TARGET RENUJA OPD TAHUN 2023	CAPAIAN KINERJA DAN KERANGKA PENDANAAN						KELOMPOK SASARAN	PRAKRAAN MAJU RENCANA TAHUN 2025		PERANGKAT DAERAH PENANGGUNG JAWAB
							TARGET 2024	PAGU INDIKATIF (Rp)	LOKASI	SUMBER DANA	PRIORITAS			TARGET	PAGU INDIKATIF (Rp)	
											NASIONAL	DAERAH				
1	2	3	4	5	6	7	8	9	10	11	12	13	14	15	16	17
			Pemeliharaan Jaringan air (Unit)				1	2.000.000,00	(Cat tunggal, Depok)	PENDAPATAN ASLI DAERAH (PAD)						
			Pemeliharaan jaringan listrik (Unit)				1	2.000.000,00	(Cat tunggal, Depok)	PENDAPATAN ASLI DAERAH (PAD)						
			Pemeliharaan jaringan telepon (Unit)				1	2.000.000,00	(Cat tunggal, Depok)	PENDAPATAN ASLI DAERAH (PAD)						
			Pemeliharaan kendaraan roda dua (Unit)				2	1.320.000,00	(Cat tunggal, Depok)	PENDAPATAN ASLI DAERAH (PAD)						
			Pemeliharaan komputer dan laptop (Unit)				40	25.550.000,00	(Cat tunggal, Depok)	PENDAPATAN ASLI DAERAH (PAD)						
			Pemeliharaan mesin fogging (Unit)				4	1.200.000,00	(Cat tunggal, Depok)	PENDAPATAN ASLI DAERAH (PAD)						
			Pemeliharaan pompa air (Unit)				2	1.000.000,00	(Cat tunggal, Depok)	PENDAPATAN ASLI DAERAH (PAD)						
			Pemeliharaan printer (Unit)				19	13.110.000,00	(Cat tunggal, Depok)	PENDAPATAN ASLI DAERAH (PAD)						
	1.02.02.2.01.0020	Pemeliharaan Rutin dan Berkala Alat Kesehatan/Alat Penunjang Medik Fasilitas Pelayanan Kesehatan						31.900.000,00							35.000.000,00	PUSAT KESEHATAN MASYARAKAT DEPOK III
			Jumlah Alat Kesehatan/Alat Penunjang Medik Fasilitas Layanan Kesehatan yang Terpelihara Sesuai Standar (Unit)		48,00	48,00	48,00		(Puskesmas Depok III, Cat tunggal, Depok)					48,00		
			Kalibrasi alat kesehatan (Paket)				1	18.000.000,00	(Cat tunggal, Depok)	PENDAPATAN ASLI DAERAH (PAD)						
			Pemeliharaan centrifuge (Unit)				1	500.000,00	(Cat tunggal, Depok)	PENDAPATAN ASLI DAERAH (PAD)						
			Pemeliharaan dental unit (Unit)				2	3.000.000,00	(Cat tunggal, Depok)	PENDAPATAN ASLI DAERAH (PAD)						
			Pemeliharaan EKG (Unit)				2	2.000.000,00	(Cat tunggal, Depok)	PENDAPATAN ASLI DAERAH (PAD)						
			Pemeliharaan fotometer (Unit)				1	500.000,00	(Cat tunggal, Depok)	PENDAPATAN ASLI DAERAH (PAD)						
			Pemeliharaan lampu periksa (Unit)				5	1.000.000,00	(Cat tunggal, Depok)	PENDAPATAN ASLI DAERAH (PAD)						
			Pemeliharaan mikroskop (Unit)				1	500.000,00	(Cat tunggal, Depok)	PENDAPATAN ASLI DAERAH (PAD)						
			Pemeliharaan nebulizer (Unit)				2	500.000,00	(Cat tunggal, Depok)	PENDAPATAN ASLI DAERAH (PAD)						
			Pemeliharaan rotator (Unit)				1	500.000,00	(Cat tunggal, Depok)	PENDAPATAN ASLI DAERAH (PAD)						
			Pemeliharaan sterilisator (Unit)				5	1.000.000,00	(Cat tunggal, Depok)	PENDAPATAN ASLI DAERAH (PAD)						
			Pemeliharaan suction pump (Unit)				2	300.000,00	(Cat tunggal, Depok)	PENDAPATAN ASLI DAERAH (PAD)						
			Pemeliharaan tensimeter (Unit)				8	1.200.000,00	(Cat tunggal, Depok)	PENDAPATAN ASLI DAERAH (PAD)						
			Pemeliharaan termometer (Unit)				8	1.200.000,00	(Cat tunggal, Depok)	PENDAPATAN ASLI DAERAH (PAD)						
			Pemeliharaan timbangan (Unit)				8	1.200.000,00	(Cat tunggal, Depok)	PENDAPATAN ASLI DAERAH (PAD)						
			Pemeliharaan kulkas vaksin (Unit)				1	500.000,00	(Cat tunggal, Depok)	PENDAPATAN ASLI DAERAH (PAD)						
	1.02.02.2.01.0024	Pengelolaan Pelayanan Kesehatan Dasar Melalui Pendekatan Keluarga						3.600.000,00							4.000.000,00	PUSAT KESEHATAN MASYARAKAT DEPOK III



NO	KODE	URUSAN/BIDANG URUSAN/PROGRAM/KEGIATAN/ SUB KEGIATAN	INDIKATOR PROGRAM/KEGIATAN/SUB KEGIATAN	Target Akhir Periode Renstra OPD	REALISASI CAPAIAN RENJA OPD TAHUN 2022	PRAKIRAAN CAPAIAN TARGET RENJA OPD TAHUN 2023	CAPAIAN KINERJA DAN KERANGKA PENDANAAN						KELOMPOK SASARAN	PRAKIRAAN MAJU RENCANA TAHUN 2025		PERANGKAT DAERAH PENANGGUNG JAWAB
							TARGET 2024	PAGU INDIKATIF (Rp)	LOKASI	SUMBER DANA	PRIORITAS			TARGET	PAGU INDIKATIF (Rp)	
											NASIONAL	DAERAH				
1	2	3	4	5	6	7	8	9	10	11	12	13	14	15	16	17
			Jumlah Keluarga yang Sudah Dikunjungi dan Diintervensi Masalah kesehatannya oleh Tenaga Kesehatan Puskesmas (Keluarga)		0.00	0.00	36		(Caturtunggal, Depok)					0.00		
			Jumlah Keluarga yang Sudah Dikunjungi dan Diintervensi Masalah kesehatannya oleh Tenaga Kesehatan Puskesmas (Keluarga)				36	3.600.000,00	(Caturtunggal, Depok)	PENDAPATAN ASLI DAERAH (PAD)			Masyarakat			
1.02.02.2.02		Penyediaan Layanan Kesehatan untuk UKM dan UKP Rujukan Tingkat Daerah Kabupaten/Kota	Cakupan pelayanan SPM sesuai standar (%)				100	242.258.000,00	(Puskesmas Depok III, Caturtunggal, KAB. SLEMAN)					100	274.473.100,00	PUSAT KESEHATAN MASYARAKAT DEPOK III
1.02.02.2.02.0001		Pengelolaan Pelayanan Kesehatan Ibu Hamil	Jumlah Ibu Hamil yang Mendapatkan Pelayanan Kesehatan Sesuai Standar (Orang)		518,00	518,00	518,00	525.000,00	(Puskesmas Depok III, Caturtunggal, Depok)					518,00	577.500,00	PUSAT KESEHATAN MASYARAKAT DEPOK III
			Jumlah Ibu Hamil yang Mendapatkan Pelayanan Kesehatan Sesuai Standar (Orang)				518	525.000,00	(Caturtunggal, Depok)	PENDAPATAN ASLI DAERAH (PAD)			Masyarakat			
1.02.02.2.02.0002		Pengelolaan Pelayanan Kesehatan Ibu Bersalin	Jumlah Ibu Bersalin yang Mendapatkan Pelayanan Kesehatan Sesuai Standar (Orang)		518	518	518	1.460.000,00	(Puskesmas Depok III, Caturtunggal, KAB. SLEMAN)					518	550.000,00	PUSAT KESEHATAN MASYARAKAT DEPOK III
			Jumlah Ibu Bersalin yang Mendapatkan Pelayanan Kesehatan Sesuai Standar (Orang)				518	1.460.000,00	(Caturtunggal, Depok)	PENDAPATAN ASLI DAERAH (PAD)			Masyarakat			
1.02.02.2.02.0003		Pengelolaan Pelayanan Kesehatan Bayi Baru Lahir	Jumlah Bayi Baru Lahir yang Mendapatkan Pelayanan Kesehatan Sesuai Standar (Orang)		520	520	520	3.600.000,00	(Puskesmas Depok III, Caturtunggal, KAB. SLEMAN)					520	3.960.000,00	PUSAT KESEHATAN MASYARAKAT DEPOK III
			Jumlah Bayi Baru Lahir yang Mendapatkan Pelayanan Kesehatan Sesuai Standar (Orang)				520	3.600.000,00	(Caturtunggal, Depok)	PENDAPATAN ASLI DAERAH (PAD)			Masyarakat			
1.02.02.2.02.0004		Pengelolaan Pelayanan Kesehatan Balita	Jumlah Balita yang Mendapatkan Pelayanan Kesehatan Sesuai Standar (Orang)		2247	2247	2247	3.600.000,00	(Puskesmas Depok III, Caturtunggal, KAB. SLEMAN)					2247	3.784.000,00	PUSAT KESEHATAN MASYARAKAT DEPOK III
			Jumlah Balita yang Mendapatkan Pelayanan Kesehatan Sesuai Standar (Orang)				2.247	3.600.000,00	(Caturtunggal, Depok)	PENDAPATAN ASLI DAERAH (PAD)			Masyarakat			
1.02.02.2.02.0005		Pengelolaan Pelayanan Kesehatan pada Usia Pendidikan Dasar	Jumlah Anak Usia Pendidikan Dasar yang Mendapatkan Pelayanan Kesehatan Sesuai Standar (Orang)		5449	5449	5449	1.190.000,00	(Puskesmas Depok III, Caturtunggal, KAB. SLEMAN)					5449	1.309.000,00	PUSAT KESEHATAN MASYARAKAT DEPOK III
			Jumlah Anak Usia Pendidikan Dasar yang Mendapatkan Pelayanan Kesehatan Sesuai Standar (Orang)				5.449	1.190.000,00	(Caturtunggal, Depok)	PENDAPATAN ASLI DAERAH (PAD)			Masyarakat			
1.02.02.2.02.0006		Pengelolaan Pelayanan Kesehatan pada Usia Produktif	Jumlah Penduduk Usia Produktif yang Mendapatkan Pelayanan Kesehatan Sesuai Standar (Orang)		21012	21012	21012	1.250.000,00	(Puskesmas Depok III, Caturtunggal, KAB. SLEMAN)					21012	1.375.000,00	PUSAT KESEHATAN MASYARAKAT DEPOK III
			Jumlah Penduduk Usia Produktif yang Mendapatkan Pelayanan Kesehatan Sesuai Standar (Orang)				21.012	1.250.000,00	(Caturtunggal, Depok)	PENDAPATAN ASLI DAERAH (PAD)			Masyarakat			
1.02.02.2.02.0007		Pengelolaan Pelayanan Kesehatan pada Usia Lanjut						2.500.000,00							2.750.000,00	PUSAT KESEHATAN MASYARAKAT DEPOK III



NO	KODE	URUSAN/BIDANG URUSAN/PROGRAM/KEGIATAN/ SUB KEGIATAN	INDIKATOR PROGRAM/KEGIATAN/SUB KEGIATAN	Target Akhir Periode Renstra OPD	REALISASI CAPAIAN RENUA OPD TAHUN 2022	PRAKIRAAN CAPAIAN TARGET RENUA OPD TAHUN 2023	CAPAIAN KINERJA DAN KERANGKA PENDANAAN						KELOMPOK SASARAN	PRAKIRAAN MAJU RENCANA TAHUN 2025		PERANGKAT DAERAH PENANGGUNG JAWAB
							TARGET 2024	PAGU INDIKATIF (Rp)	LOKASI	SUMBER DANA	PRIORITAS			TARGET	PAGU INDIKATIF (Rp)	
											NASIONAL	DAERAH				
1	2	3	4	5	6	7	8	9	10	11	12	13	14	15	16	17
1.02.02.2.02.0008		Pengelolaan Pelayanan Kesehatan Penderita Hipertensi	Jumlah Penduduk Usia Lanjut yang Mendapatkan Pelayanan Kesehatan Sesuai Standar (Orang)		3625	3625	3625		(Puskesmas Depok III , Caturtunggal, KAB. SLEMAN)				Masyarakat	3625		PUSAT KESEHATAN MASYARAKAT DEPOK III
			Jumlah Penduduk Usia Lanjut yang Mendapatkan Pelayanan Kesehatan Sesuai Standar (Orang)				3.625	2.500.000,00	(Caturtunggal, Depok)	PENDAPATAN ASLI DAERAH (PAD)				Masyarakat		
1.02.02.2.02.0009		Pengelolaan Pelayanan Kesehatan Penderita Diabetes Melitus	Jumlah Penderita Hipertensi yang Mendapatkan Pelayanan Kesehatan Sesuai Standar (Orang)		1482	1482	1482		(Puskesmas Depok III , Caturtunggal, KAB. SLEMAN)				Masyarakat	1482		PUSAT KESEHATAN MASYARAKAT DEPOK III
			Jumlah Penderita Hipertensi yang Mendapatkan Pelayanan Kesehatan Sesuai Standar (Orang)				1.482	5.400.000,00	(Caturtunggal, Depok)	PENDAPATAN ASLI DAERAH (PAD)				Masyarakat		
1.02.02.2.02.0010		Pengelolaan Pelayanan Kesehatan Orang dengan Gangguan Jiwa Berat	Jumlah Penderita Diabetes Melitus yang Mendapatkan Pelayanan Kesehatan Sesuai Standar (Orang)		673	673	673		(Puskesmas Depok III , Caturtunggal, KAB. SLEMAN)				Masyarakat	673		PUSAT KESEHATAN MASYARAKAT DEPOK III
			Jumlah Penderita Diabetes Melitus yang Mendapatkan Pelayanan Kesehatan Sesuai Standar (Orang)				673	1.800.000,00	(Caturtunggal, Depok)	PENDAPATAN ASLI DAERAH (PAD)				Masyarakat		
1.02.02.2.02.0011		Pengelolaan Pelayanan Kesehatan Orang Terduga Tuberkulosis	Jumlah Orang yang Mendapatkan Pelayanan Kesehatan Orang dengan Gangguan Jiwa Berat Sesuai Standar (Orang)		106	106	106		(Puskesmas Depok III , Caturtunggal, KAB. SLEMAN)				Masyarakat	106		PUSAT KESEHATAN MASYARAKAT DEPOK III
			Jumlah Orang yang Mendapatkan Pelayanan Kesehatan Orang dengan Gangguan Jiwa Berat Sesuai Standar (Orang)				106	3.290.000,00	(Caturtunggal, Depok)	PENDAPATAN ASLI DAERAH (PAD)				Masyarakat		
1.02.02.2.02.0012		Pengelolaan Pelayanan Kesehatan Orang dengan Risiko Terinfeksi HIV	Jumlah Orang Terduga Menderita Tuberkulosis yang Mendapatkan Pelayanan Sesuai Standar (Orang)		201	201	201		(Puskesmas Depok III , Caturtunggal, KAB. SLEMAN)				Masyarakat	201		PUSAT KESEHATAN MASYARAKAT DEPOK III
			Jumlah Orang Terduga Menderita Tuberkulosis yang Mendapatkan Pelayanan Sesuai Standar (Orang)				201	5.435.000,00	(Caturtunggal, Depok)	PENDAPATAN ASLI DAERAH (PAD)				Masyarakat		
1.02.02.2.02.0015		Pengelolaan Pelayanan Kesehatan Gizi Masyarakat	Jumlah Orang Terduga Menderita HIV yang Mendapatkan Pelayanan Sesuai Standar (Orang)		742	742	742		(Puskesmas Depok III , Caturtunggal, KAB. SLEMAN)				Masyarakat	742		PUSAT KESEHATAN MASYARAKAT DEPOK III
			Jumlah Orang Terduga Menderita HIV yang Mendapatkan Pelayanan Sesuai Standar (Orang)				742	10.750.000,00	(Caturtunggal, Depok)	PENDAPATAN ASLI DAERAH (PAD)				Caturtunggal		
1.02.02.2.02.0016		Pengelolaan Pelayanan Kesehatan Kerja dan Olahraga	Jumlah Dokumen Hasil Pengelolaan Pelayanan Kesehatan Gizi Masyarakat (Dokumen)		1	1	1		(Puskesmas Depok III , Caturtunggal, KAB. SLEMAN)				Caturtunggal	1		PUSAT KESEHATAN MASYARAKAT DEPOK III
			Jumlah Dokumen Hasil Pengelolaan Pelayanan Kesehatan Gizi Masyarakat (Dokumen)				1	1.400.000,00	(Caturtunggal, Depok)	PENDAPATAN ASLI DAERAH (PAD)				Caturtunggal		
			Jumlah Dokumen Hasil Pengelolaan Pelayanan Kesehatan Kerja dan Olahraga (Dokumen)		1	1	1		(Puskesmas Depok III , Caturtunggal, KAB. SLEMAN)				Caturtunggal	1		PUSAT KESEHATAN MASYARAKAT DEPOK III

NO	KODE	URUSAN/BIDANG URUSAN/PROGRAM/KEGIATAN/ SUB KEGIATAN	INDIKATOR PROGRAM/KEGIATAN/SUB KEGIATAN	Target Akhir Periode Renstra OPD	REALISASI CAPAIAN RENJA OPD TAHUN 2022	PRAKIRAAN CAPAIAN TARGET RENJA OPD TAHUN 2023	CAPAIAN KINERJA DAN KERANGKA PENDANAAN					KELOMPOK SASARAN	PRAKIRAAN MAJU RENCANA TAHLIN 2025		PERANGKAT DAERAH PENANGGUNG JAWAB	
							TARGET 2024	PAGU INDIKATIF (Rp)	LOKASI	SUMBER DANA	PRIORITAS		TARGET	PAGU INDIKATIF (Rp)		
											NASIONAL					DAERAH
1	2	3	4	5	6	7	8	9	10	11	12	13	14	15	16	17
1.02.02.2.02.0017	Pengelolaan Pelayanan Kesehatan Lingkungan	Jumlah Dokumen Hasil Pengelolaan Pelayanan Kesehatan Kerja dan Olahraga (Dokumen)					1	8.250.000,00	(Caturtunggal, Depok)	PENDAPATAN ASLI DAERAH (PAD)			Masyarakat			
								43.707.000,00					Masyarakat		42.952.800,00	PUSAT KESEHATAN MASYARAKAT DEPOK III
1.02.02.2.02.0018	Pengelolaan Pelayanan Promosi Kesehatan	Jumlah Dokumen Hasil Pengelolaan Pelayanan Kesehatan Lingkungan (Dokumen)			1.00	1.00	1.00		(Puskesmas Depok III, Caturtunggal, Depok)				Masyarakat	1.00		
								43.707.000,00	(Caturtunggal, Depok)	PENDAPATAN ASLI DAERAH (PAD)			Pegawai, Masyarakat			
1.02.02.2.02.0018	Pengelolaan Pelayanan Promosi Kesehatan	Jumlah Dokumen Hasil Pengelolaan Pelayanan Promosi Kesehatan (Dokumen)						900.000,00					Pegawai, Masyarakat		4.950.000,00	PUSAT KESEHATAN MASYARAKAT DEPOK III
							4		(Puskesmas Depok III, Caturtunggal, KAB. SLEMAN)			Pegawai, Masyarakat	4			
1.02.02.2.02.0019	Pengelolaan Pelayanan Kesehatan Tradisional, Akupuntur, Asuhan Mandiri, dan Tradisional Lainnya	Jumlah Dokumen Hasil Pengelolaan Pelayanan Promosi Kesehatan (Dokumen)			4	4	4		(Caturtunggal, Depok)	PENDAPATAN ASLI DAERAH (PAD)			Masyarakat			
								900.000,00				Masyarakat				
1.02.02.2.02.0019	Pengelolaan Pelayanan Kesehatan Tradisional, Akupuntur, Asuhan Mandiri, dan Tradisional Lainnya	Jumlah Dokumen Hasil Pengelolaan Pelayanan Kesehatan Tradisional, Akupuntur, Asuhan Mandiri dan Tradisional Lainnya (Dokumen)			1	1	1		(Puskesmas Depok III, Caturtunggal, KAB. SLEMAN)				Masyarakat	1		PUSAT KESEHATAN MASYARAKAT DEPOK III
								3.600.000,00	(Caturtunggal, Depok)	PENDAPATAN ASLI DAERAH (PAD)			Masyarakat			
1.02.02.2.02.0021	Pengelolaan Pelayanan Kesehatan Orang dengan Masalah Kesehatan Jiwa (ODMK)	Jumlah Dokumen Hasil Pengelolaan Pelayanan Kesehatan Tradisional, Akupuntur, Asuhan Mandiri dan Tradisional Lainnya (Dokumen)						1.400.000,00					Masyarakat		1.540.000,00	PUSAT KESEHATAN MASYARAKAT DEPOK III
							28		(Puskesmas Depok III, Caturtunggal, KAB. SLEMAN)			Masyarakat	28			
1.02.02.2.02.0021	Pengelolaan Pelayanan Kesehatan Orang dengan Masalah Kesehatan Jiwa (ODMK)	Jumlah Orang dengan Masalah Kesehatan Jiwa (ODMK) yang Mendapatkan Pelayanan Kesehatan (Orang)					28		(Caturtunggal, Depok)	PENDAPATAN ASLI DAERAH (PAD)			Masyarakat			
								1.400.000,00				Masyarakat				
1.02.02.2.02.0025	Pelayanan Kesehatan Penyakit Menular dan Tidak Menular	Jumlah Orang dengan Masalah Kesehatan Jiwa (ODMK) yang Mendapatkan Pelayanan Kesehatan (Orang)						10.950.000,00					Masyarakat		12.045.000,00	PUSAT KESEHATAN MASYARAKAT DEPOK III
							1		(Puskesmas Depok III, Caturtunggal, KAB. SLEMAN)			Masyarakat	1			
1.02.02.2.02.0033	Operasional Pelayanan Puskesmas	Jumlah Dokumen Hasil Pelayanan Kesehatan Penyakit Menular dan Tidak Menular (Dokumen)					1	10.950.000,00	(Caturtunggal, Depok)	PENDAPATAN ASLI DAERAH (PAD)			Caturtunggal			
								114.816.000,00				Caturtunggal		153.673.300,00	PUSAT KESEHATAN MASYARAKAT DEPOK III	
1.02.02.2.02.0033	Operasional Pelayanan Puskesmas	Jumlah Dokumen Operasional Pelayanan Puskesmas (Dokumen)			1	1	1		(Puskesmas Depok III, Caturtunggal, KAB. SLEMAN)				Caturtunggal	1		
								114.816.000,00	(Caturtunggal, Depok)	PENDAPATAN ASLI DAERAH (PAD)			Caturtunggal			
1.02.02.2.02.0040	Pengelolaan pelayanan kesehatan orang dengan Tuberkulosis	Jumlah Dokumen Hasil Pelayanan Kesehatan Penyakit Menular dan Tidak Menular (Dokumen)						9.960.000,00					Caturtunggal		5.632.000,00	PUSAT KESEHATAN MASYARAKAT DEPOK III
							4		(Puskesmas Depok III, Caturtunggal, KAB. SLEMAN)			Caturtunggal	4			
1.02.02.2.02.0040	Pengelolaan pelayanan kesehatan orang dengan Tuberkulosis	Jumlah orang dengan Tuberkulosis yang mendapatkan pelayanan kesehatan sesuai standar (Orang)					4		(Caturtunggal, Godean)	PENDAPATAN ASLI DAERAH (PAD)			Masyarakat			
								9.960.000,00				Masyarakat				



NO	KODE	URUSAN/BIDANG URUSAN/PROGRAM/KEGIATAN/ SUB KEGIATAN	INDIKATOR PROGRAM/KEGIATAN/SUB KEGIATAN	Target Akhir Periode Renstra OPD	REALISASI CAPAIAN RENJA OPD TAHUN 2022	PRAKIRAAN CAPAIAN TARGET RENJA OPD TAHUN 2023	CAPAIAN KINERJA DAN KERANGKA PENDANAAN					KELOMPOK SASARAN	PRAKIRAAN MAJU RENCANA TAHUN 2025		PERANGKAT DAERAH PENANGGUNG JAWAB	
							TARGET 2024	PAGU INDIKATIF (Rp)	LOKASI	SUMBER DANA	PRIORITAS		TARGET	PAGU INDIKATIF (Rp)		
											NASIONAL					DAERAH
1	2	3	4	5	6	7	8	9	10	11	12	13	14	15	16	17
1.02.02.2.02.0041	Pengelolaan pelayanan kesehatan orang dengan HIV (ODHIV)	Jumlah orang dengan HIV (ODHIV) yang mendapatkan pelayanan kesehatan sesuai standar (Orang)	100	100	100	5.950.000,00	(Puskesmas Depok III , Caturtunggal, KAB. SLEMAN)	PENDAPATAN ASLI DAERAH (PAD)	Masyarakat	Masyarakat	Masyarakat	Masyarakat	Masyarakat	100	924.000,00	PUSAT KESEHATAN MASYARAKAT DEPOK III
					100	5.950.000,00	(Caturtunggal, Depok)									
1.02.02.2.02.0042	Pengelolaan pelayanan kesehatan Malaria	Jumlah orang yang mendapatkan pelayanan kesehatan malaria (Orang)	0	0	147	525.000,00	(Puskesmas Depok III , Caturtunggal, KAB. SLEMAN)	PENDAPATAN ASLI DAERAH (PAD)	Masyarakat	Masyarakat	Masyarakat	Masyarakat	Masyarakat	147	577.500,00	PUSAT KESEHATAN MASYARAKAT DEPOK III
					147	525.000,00	(Caturtunggal, Depok)									
3.	1.02.03	PROGRAM PENINGKATAN KAPASITAS SUMBER DAYA MANUSIA KESEHATAN				9.750.000,00							Masyarakat		10.725.000,00	PUSAT KESEHATAN MASYARAKAT DEPOK III
1.02.03.2.02	Perencanaan Kebutuhan dan Pendayagunaan Sumber Daya Manusia Kesehatan untuk UKP dan UKM di Wilayah Kabupaten/Kota	Persentase Tenaga Kesehatan sesuai standart kompetensi (%)			100	9.750.000,00	(Puskesmas Depok III , Caturtunggal, KAB. SLEMAN)							100	10.725.000,00	PUSAT KESEHATAN MASYARAKAT DEPOK III
1.02.03.2.02.0002	Pemenuhan Kebutuhan Sumber Daya Manusia Kesehatan Sesuai Standar	Jumlah Sumber Daya Manusia Kesehatan yang Memenuhi Standar di Fasilitas Pelayanan Kesehatan (Fasyankes) (Orang)	42	42	42	9.750.000,00	(Puskesmas Depok III , Caturtunggal, Depok)	PENDAPATAN ASLI DAERAH (PAD)	Pegawai	Pegawai	Pegawai	Pegawai	Pegawai	42	10.725.000,00	PUSAT KESEHATAN MASYARAKAT DEPOK III
		Jumlah Sumber Daya Manusia Kesehatan yang Memenuhi Standar di Fasilitas Pelayanan (Orang)			42	9.750.000,00	(Caturtunggal, Depok)									
<b>J U M L A H</b>								<b>3.724.323.400,00</b>							<b>4.112.528.580,00</b>	



FINAL RENCANA KERJA ORGANISASI PERANGKAT DAERAH (RENJA OPD)  
PUSAT KESEHATAN MASYARAKAT BERBAH KABUPATEN SLEMAN  
TAHUN 2024

NO	KODE	URUSAN/BIDANG URUSAN/PROGRAM/KEGIATAN/ SUB KEGIATAN	INDIKATOR PROGRAM/KEGIATAN/SUB KEGIATAN	Target Aidit Periode Renstra OPD	REALISASI CAPAIAN RENJA OPD TAHUN 2022	PRAKIRAAN CAPAIAN TARGET RENJA OPD TAHUN 2023	CAPAIAN KINERJA DAN KERANGKA PENDANAAN						KELOMPOK SASARAN	PRAKIRAAN MAJU RENCANA TAHUN 2025		PERANGKAT DAERAH PENANGGUNG JAWAB	
							TARGET 2024	PAGU INDIKATIF (Rp)	LOKASI	SUMBER DANA	PRIORITAS			TARGET	PAGU INDIKATIF (Rp)		
											NASIONAL	DAERAH					
1	2	3	4	5	6	7	8	9	10	11	12	13	14	15	16	17	
1		URUSAN PEMERINTAHAN WAJIB YANG BERKAITAN DENGAN PELAYANAN DASAR						5.306.082.200,00								-	
	1.02	URUSAN PEMERINTAHAN BIDANG KESEHATAN						5.306.082.200,00								-	
1.	1.02.01	PROGRAM PENUNJANG URUSAN PEMERINTAHAN DAERAH KABUPATENKOTA	<i>Persentase pemenuhan kebutuhan administrasi perkantoran (%)</i> <i>Persentase pemenuhan layanan sarana dan prasarana kerja (%)</i> <i>Persentase capaian Standar Pelayanan Minimal Rumah Sakit bagian Tata Usaha (RSUD Sleman) (%)</i> <i>Persentase capaian Standar Pelayanan Minimal RS bagian keuangan dan aset (RSUD Sleman) (%)</i> <i>Persentase capaian Standar Pelayanan Minimal RS bagian perencanaan dan pengembangan (RSUD Sleman) (%)</i> <i>Persentase capaian Indikator SPM-RS Bagian Tata Usaha (RSUD Prambanan) (%)</i>				100									-	PUSAT KESEHATAN MASYARAKAT BERBAH
	1.02.01.2.02	Administrasi Keuangan Perangkat Daerah	<i>Persentase dokumen laporan keuangan disampaikan tepat waktu (%)</i>				100	2.166.587.200,00							1.828.063.188	-	PUSAT KESEHATAN MASYARAKAT BERBAH
	1.02.01.2.02.0001	Penyediaan Gaji dan Tunjangan ASN	Jumlah Orang yang Menerima Gaji dan Tunjangan ASN (Orang/bulan)		55	55	55	2.106.767.200,00	(Puskesmas Berbah, Sibit, Sendangtirto, Berbah, Sleman, Yogyakarta, Berbah)			Meningkatkan Kualitas Pelayanan Publik			55	-	PUSAT KESEHATAN MASYARAKAT BERBAH
	1.02.01.2.02.0003	Pelaksanaan Penatausahaan dan Pengujian/Verifikasi Keuangan SKPD	Jumlah Dokumen Penatausahaan dan Pengujian/Verifikasi Keuangan SKPD (Dokumen)		1	1	1	59.820.000,00	(Puskesmas Berbah, Sibit, Sendangtirto, Berbah, Sleman, Yogyakarta, Berbah)	PENDAPATAN ASLI DAERAH (PAD)		Meningkatkan Kualitas Kesehatan	Pegawai ASN Puskesmas Berbah		1	-	PUSAT KESEHATAN MASYARAKAT BERBAH
			Jumlah Dokumen Penatausahaan dan Pengujian/Verifikasi Keuangan SKPD (Dokumen)				1	59.820.000,00	(Puskesmas Berbah, Sibit, Sendangtirto, Berbah, Sleman, Yogyakarta, Berbah)	PENDAPATAN ASLI DAERAH (PAD)			PNS				
	1.02.01.2.06	Administrasi Umum Perangkat Daerah	<i>Persentase pemenuhan kebutuhan administrasi umum (%)</i>				100	45.349.000,00							100	-	PUSAT KESEHATAN MASYARAKAT BERBAH
	1.02.01.2.06.0004	Penyediaan Bahan Logistik Kantor	Jumlah Paket Bahan Logistik Kantor yang Disediakan (Paket)		1	1	1	20.000.000,00	(Puskesmas Berbah, Sibit, Sendangtirto, Berbah, Sleman, Yogyakarta, Berbah)						1	-	PUSAT KESEHATAN MASYARAKAT BERBAH
			Jumlah Paket Bahan Logistik Kantor yang Disediakan (Paket)				1	20.000.000,00	(Puskesmas Berbah, Sibit, Sendangtirto, Berbah, Sleman, Yogyakarta, Berbah)	PENDAPATAN ASLI DAERAH (PAD)			ASN				

NO	KODE	URUSAN/BIDANG URUSAN/PROGRAM/KEGIATAN/ SUB KEGIATAN	INDIKATOR PROGRAM/KEGIATAN/SUB KEGIATAN	Target Ajdin Periode Rencana OPD	REALISASI CAPAIAN RENCANA OPD TAHUN 2022	PRAKIRAAN CAPAIAN TARGET RENCANA OPD TAHUN 2023	CAPAIAN KINERJA DAN KERANGKA PENDANAAN					KELOMPOK SASARAN	PRAKIRAAN MAJU RENCANA TAHUN 2025		PERANGKAT DAERAH PENANGGUNG JAWAB	
							TARGET 2024	PAGU INDIKATIF (Rp)	LOKASI	SUMBER DAHA	PRIORITAS		TARGET	PAGU INDIKATIF (Rp)		
											NASIONAL					DAERAH
1	2	3	4	5	6	7	8	9	10	11	12	13	14	15	16	17
	1.02.01.2.06.0005	Penyediaan Barang Cetak dan Penggandaan	Jumlah Paket Barang Cetak dan Penggandaan yang Disediakan (Paket)		1	1	1	25.349.000,00	(Puskesmas Berbah, Sribit, Sendangtirto, Berbah, Sleman, Yogyakarta, Berbah)				ASN			PUSAT KESEHATAN MASYARAKAT BERBAH
			Jumlah Paket Barang Cetak dan Penggandaan yang Disediakan (Paket)				1	25.349.000,00	(Puskesmas Berbah, Sribit, Sendangtirto, Berbah, Sleman, Yogyakarta, Berbah)	PENDAPATAN ASLU DAERAH (PAD)			ASN			
	1.02.01.2.08	Penyediaan Jasa Penunjang Urusan Pemerintahan Daerah	Persentase pemenuhan kebutuhan penunjang pelaksanaan tugas perangkat daerah (%)				100	117.600.000,00	(Puskesmas Berbah, Berbah)					117.000.000		PUSAT KESEHATAN MASYARAKAT BERBAH
	1.02.01.2.08.0002	Penyediaan Jasa Komunikasi, Sumber Daya Air dan Listrik	Jumlah Laporan Penyediaan Jasa Komunikasi, Sumber Daya Air dan Listrik yang Disediakan (Laporan)		1	1	1	117.600.000,00	(Puskesmas Berbah, Sribit, Sendangtirto, Berbah, Sleman, Yogyakarta, KAB SLEMAN)					1		PUSAT KESEHATAN MASYARAKAT BERBAH
			Jumlah Laporan Penyediaan Jasa Komunikasi, Sumber Daya Air dan Listrik yang Disediakan (Laporan)				1	117.600.000,00	(Puskesmas Berbah, Sribit, Sendangtirto, Berbah, Sleman, Yogyakarta, KAB SLEMAN)	PENDAPATAN ASLU DAERAH (PAD)			Puskesmas Berbah			
	1.02.01.2.10	Peningkatan Pelayanan BLUD	Persentase pemenuhan peningkatan pelayanan dan pendukung pelayanan (%)				100	2.600.000.000,00	(Puskesmas Berbah, Berbah)					2.600.000.000		PUSAT KESEHATAN MASYARAKAT BERBAH
			Persentase pemenuhan Standar Pelayanan Minimal RS di bawah ampunan bagian Tata Usaha yang mencapai target (%)				100		(Puskesmas Berbah, Sribit, Sendangtirto, Berbah, Sleman, Yogyakarta, Berbah)					100		
			Persentase pemenuhan Standar Pelayanan Minimal RS di bawah ampunan Bidang Pelayanan Medis & Mutu (%)				100		(Puskesmas Berbah, Sribit, Sendangtirto, Berbah, Sleman, Yogyakarta, Berbah)					100		
			Persentase pemenuhan Standar Pelayanan Minimal RS di bawah ampunan bagian Keuangan dan Aset mencapai target (%)				100		(Puskesmas Berbah, Sribit, Sendangtirto, Berbah, Sleman, Yogyakarta, Berbah)					100		
			Persentase pemenuhan Standar Pelayanan Minimal RS di bawah ampunan Bidang Keperawatan & Pelayanan Penunjang (%)				100		(Puskesmas Berbah, Sribit, Sendangtirto, Berbah, Sleman, Yogyakarta, Berbah)					100		
			Persentase pemenuhan Standar Pelayanan Minimal RS di bawah ampunan bagian Perencanaan dan Pengembangan mencapai target (%)				100		(Puskesmas Berbah, Sribit, Sendangtirto, Berbah, Sleman, Yogyakarta, Berbah)					100		
			Persentase pemenuhan Standar Pelayanan Minimal RS di bawah ampunan Bidang Sarana & IT (%)				100		(Puskesmas Berbah, Sribit, Sendangtirto, Berbah, Sleman, Yogyakarta, Berbah)					100		
			Persentase capaian Indikator SPM-RS Bagian Tata Usaha (%)				100		(Puskesmas Berbah, Sribit, Sendangtirto, Berbah, Sleman, Yogyakarta, Berbah)					100		
			Persentase Kepuasan Pelayanan Medis dan Keperawatan (%)				100		(Puskesmas Berbah, Sribit, Sendangtirto, Berbah, Sleman, Yogyakarta, Berbah)					100		
	1.02.01.2.10.0001	Pelayanan dan Penunjang Pelayanan BLUD	Jumlah BLUD yang Menyediakan Pelayanan dan Penunjang Pelayanan (Unit Kerja)		1	1	1	2.600.000.000,00	(Puskesmas Berbah, Sribit, Sendangtirto, Berbah, Sleman, Yogyakarta, Berbah)					1		PUSAT KESEHATAN MASYARAKAT BERBAH
			Upaya Kesehatan Masyarakat (Paket)				1	154.965.000,00	(Puskesmas Berbah, Berbah)	PENDAPATAN ASLU DAERAH (PAD)						



NO	KODE	URUSAN/PROGRAM/KEGIATAN/ SUB KEGIATAN	INDIKATOR PROGRAM/KEGIATAN/SUB KEGIATAN	Target Akhir Periode Renstra OPD	REALISASI CAPAIAN RENJA OPD TAHUN 2022	PRAKIRAAN CAPAIAN TARGET RENJA OPD TAHUN 2023	CAPAIAN KINERJA DAN KERANGKA PENDANAAN					KELOMPOK SASARAN	PRAKIRAAN MAJU RENCANA TAHUN 2025		PERANGKAT DAERAH PENANGGUNG JAWAB	
							TARGET 2024	PAGU INDIKATIF (Rp)	LOKASI	SUMBER DANA	PRIORITAS		TARGET	PAGU INDIKATIF (Rp)		
											NASIONAL					DAERAH
1	2	3	4	5	6	7	8	9	10	11	12	13	14	15	16	17
			Upaya Kesehatan Perorangan (Paket)				1	1.570.035.000,00	(Puskesmas Berbah, Berbah)	PENDAPATAN ASLI DAERAH (PAD)						
			Upaya Manajemen (Paket)				1	875.000.000,00	(Puskesmas Berbah, Berbah)	PENDAPATAN ASLI DAERAH (PAD)						
2.	1.02.02	PROGRAM PEMENUHAN UPAYA KESEHATAN PERORANGAN DAN UPAYA KESEHATAN MASYARAKAT						375.546.000,00								PUSAT KESEHATAN MASYARAKAT BERBAH
			Persentase Pemenuhan Sarana, Prasarana, Alat Kesehatan (SPA) sesuai standart pusat &60% (%)				84,42									
			Rerata indeks Kepuasan layanan medis dan Indikator Mutu RS yang tercapai (Indeks)				82									
			Rerata Pencapaian mutu asuhan keperawatan baik dan Indeks Kepuasan Layanan Penunjang (%)				85									
			Rerata Pemenuhan sarana pelayanan kesehatan dan Pemenuhan jenis SIM RS (%)				81,5									
			Indeks Kepuasan Pelayanan Medis dan Keperawatan (Indeks)				86,08									
			Indeks Kepuasan Pelayanan Penunjang dan pemenuhan sarana rumah sakit berdasarkan data ASPAK (Indeks)				81,60									
			Persentase pemenuhan indikator mutu rumah sakit dan pelaksanaan SIM-RS terintegrasi di unit pelayanan (%)				91,50									
			Persentase cakupan pelayanan Sleman Emergency Services (SES) (%)				100									
			Cakupan kepesertaan Jaminan Kesehatan Nasional (JKN) (%)				93									
			Angka kesembuhan TB (Success Rate) (%)				47									
			Cakupan standar pelayanan minimal urusan kesehatan bidang Kesehatan Masyarakat (%)				100									
			Cakupan standar pelayanan minimal urusan kesehatan bidang Pencegahan dan Pengendalian Penyakit (%)				100									
			Rasio daya tampung RS terhadap jumlah penduduk (Rasio)				2,80									
			Angka penemuan penderita TB Case Detection Rate (CDR) (%)				47									
	1.02.02.2.01	Penyediaan Fasilitas Pelayanan Kesehatan untuk UKM dan UKP Kewenangan Daerah Kabupaten/Kota						175.318.000,00								PUSAT KESEHATAN MASYARAKAT BERBAH
			Cakupan sarana, prasarana dan alat kesehatan sesuai standar (%)				100		(Puskesmas Berbah, Berbah)					89.920.000		
			Pencapaian Mutu Layanan Medis (%)				100		(Puskesmas Berbah, Sribit, Sendangtiro, Berbah, Sleman, Yogyakarta, Berbah)					100		
			Pencapaian mutu asuhan keperawatan dan kepuasan layanan penunjang (%)				100		(Puskesmas Berbah, Sribit, Sendangtiro, Berbah, Sleman, Yogyakarta, Berbah)					100		
	1.02.02.2.01.0009	Rehabilitasi dan Pemeliharaan Puskesmas						135.389.000,00								PUSAT KESEHATAN MASYARAKAT BERBAH



NO	KODE	URUSAN/PROGRAM/KEGIATAN/ SUB KEGIATAN	INDIKATOR PROGRAM/KEGIATAN/SUB KEGIATAN	Target Akhir Periode Renstra OPD	REALISASI CAPAIAN RENJA OPD TAHUN 2022	PRAKIRAAN CAPAIAN TARGET RENJA OPD TAHUN 2023	CAPAIAN KINERJA DAN KERANGKA PENDANAAN						KELOMPOK SASARAN	PRAKIRAAN MAJU RENCANA TAHUN 2025		PERANGKAT DAERAH PENANGGUNG JAWAB
							TARGET 2024	PAGU INDIKATIF (Rp)	LOKASI	SUMBER DANA	PRIORITAS			TARGET	PAGU INDIKATIF (Rp)	
											NASIONAL	DAERAH				
1	2	3	4	5	6	7	8	9	10	11	12	13	14	15	16	17
			Jumlah Sarana, Prasarana dan Alat Kesehatan yang Telah Dilakukan Rehabilitasi dan Pemeliharaan Oleh Puskesmas (Unit)		84	84	84		(Puskesmas Berbah, Sribt, Sendangrtto, Berbah, Sleman, Yogyakarta, Berbah)					84		
			Belanja Pemeliharaan Alat Angkutan-Alat Angkutan Darat Bermotor-Kendaraan Bermotor Penumpang (Unit)				3	21.000.000,00	(Puskesmas Berbah, Berbah)	PENDAPATAN ASLI DAERAH (PAD)				Pemeliharaan Alat Angkutan-Alat Angkutan Darat Bermotor-Kendaraan Bermotor Penumpang		
			Belanja Pemeliharaan Alat Besar-Alat Bantu- Electric Generating Set (Unit)				2	7.600.000,00	(Puskesmas Berbah, Berbah)	PENDAPATAN ASLI DAERAH (PAD)				Pemeliharaan Alat Besar-Alat Bantu- Electric Generating Set		
			Belanja Pemeliharaan Alat Kantor dan Rumah Tangga-Alat Rumah Tangga-Alat Pendingin (Unit)				31	13.800.000,00	(Puskesmas Berbah, Berbah)	PENDAPATAN ASLI DAERAH (PAD)				Pemeliharaan Alat Kantor dan Rumah Tangga-Alat Rumah Tangga-Alat Pendingin		
			Belanja Pemeliharaan Jaringan-Jaringan Listrik-Jaringan Listrik Lainnya (Paket)				1	17.270.000,00	(Puskesmas Berbah, Berbah)	PENDAPATAN ASLI DAERAH (PAD)				Pemeliharaan Jaringan-Jaringan Listrik Lainnya		
			Belanja Pemeliharaan Komputer-Komputer Unit-Personal Computer (Unit)				25	18.250.000,00	(Puskesmas Berbah, Berbah)	PENDAPATAN ASLI DAERAH (PAD)				Pemeliharaan Personal Computer/Notebook		
			Belanja Pemeliharaan Komputer-Peralatan Komputer-Peralatan Personal Computer (Unit)				20	12.000.000,00	(Puskesmas Berbah, Berbah)	PENDAPATAN ASLI DAERAH (PAD)				Pemeliharaan Komputer-Peralatan Komputer- Peralatan Personal Computer (Printer dan Peralatan Komputer)		
			Pemeliharaan Bangunan Kesehatan (Paket)				1	45.468.000,00	(Puskesmas Berbah, Berbah)	PENDAPATAN ASLI DAERAH (PAD)				-		
	1.02.02.2.01.0020	Pemeliharaan Rutin dan Berkala Alat Kesehatan/Alat Penunjang Medik Fasilitas Pelayanan Kesehatan						39.929.000,00								PUSAT KESEHATAN MASYARAKAT BERBAH
			Jumlah Alat Kesehatan/Alat Penunjang Medik Fasilitas Pelayanan Kesehatan yang Terpelihara Sesuai Standar (Unit)		68	68	68		(Puskesmas Berbah, Sribt, Sendangrtto, Berbah, Sleman, Yogyakarta, Berbah)					68		
			Belanja Pemeliharaan Alat Bengkel dan Alat Ukur-Alat Ukur-Alat Kalibrasi (Unit)				55	20.000.000,00	(Puskesmas Berbah, Berbah)	PENDAPATAN ASLI DAERAH (PAD)				Kalibrasi alat kedokteran umum dan laboratorium Puskesmas Berbah		
			Belanja Pemeliharaan Alat Kedokteran dan Kesehatan-Alat Kedokteran-Alat Kedokteran Gigi (Unit)				3	9.000.000,00	(Puskesmas Berbah, Berbah)	PENDAPATAN ASLI DAERAH (PAD)				Belanja Pemeliharaan Alat Kedokteran dan Kesehatan-Alat Kedokteran-Alat Kedokteran Gigi		
			Belanja Pemeliharaan Alat Kedokteran dan Kesehatan-Alat Kedokteran-Alat Kedokteran Umum (Unit)				8	7.000.000,00	(Puskesmas Berbah, Berbah)	PENDAPATAN ASLI DAERAH (PAD)				Belanja Pemeliharaan Alat Kedokteran dan Kesehatan-Alat Kedokteran-Alat Kedokteran Umum		
			Belanja Pemeliharaan Alat Laboratorium-Unit Alat Laboratorium-Alat Laboratorium Umum (Unit)				2	3.929.000,00	(Puskesmas Berbah, Berbah)	PENDAPATAN ASLI DAERAH (PAD)				Belanja Pemeliharaan Alat Laboratorium-Unit Alat Laboratorium-Alat Laboratorium Umum		
	1.02.02.2.02	Penyediaan Layanan Kesehatan untuk UKM dan UKP Rujukan Tingkat Daerah Kabupaten/Kota						201.228.000,00								PUSAT KESEHATAN MASYARAKAT BERBAH
			Cakupan pelayanan SPM sesuai standar (%)				100		(Puskemas Berbah, Sribt, Sendangrtto, Berbah, Sleman, Yogyakarta, KAB. SLEMAN)					100		
			Tercapainya Pelayanan kesehatan rumah sakit yang terakreditasi PARIPURNA (%)				100		(Puskesmas Berbah, Sribt, Sendangrtto, Berbah, Sleman, Yogyakarta, Berbah)					100		
	1.02.02.2.02.0001	Pengelolaan Pelayanan Kesehatan Ibu Hamil						5.210.000,00								PUSAT KESEHATAN MASYARAKAT BERBAH

NO	KODE	URUSAN/BIDANG URUSAN/PROGRAM/KEGIATAN/ SUB KEGIATAN	INDIKATOR PROGRAM/KEGIATAN/SUB KEGIATAN	Target Akhir Periode Renstra OPD	REALISASI CAPAIAN RENJA OPD TAHUN 2022	PRAKIRAAN CAPAIAN TARGET RENJA OPD TAHUN 2023	CAPAIAN KINERJA DAN KERANGKA PENDANAAN						KELOMPOK SASARAN	PRAKIRAAN MAJU RENCANA TAHUN 2025		PERANGKAT DAERAH PENANGGUNG JAWAB	
							TARGET 2024	PAGU INDIKATIF (Rp)	LOKASI	SUMBER DANA	PRIORITAS			TARGET	PAGU INDIKATIF (Rp)		
											NASIONAL	DAERAH					
1	2	3	4	5	6	7	8	9	10	11	12	13	14	15	16	17	
1.02.02.2.02.0002		Pengelolaan Pelayanan Kesehatan Ibu Bersalin	Jumlah Ibu Hamil yang Mendapatkan Pelayanan Kesehatan Sesuai Standar (Orang)		700	700	700		(Puskesmas Berbah, Sribit, Sendangtirto, Berbah, Sleman, Yogyakarta, KAB. SLEMAN)						700		PUSAT KESEHATAN MASYARAKAT BERBAH
			Jumlah Ibu Hamil yang Mendapatkan Pelayanan Kesehatan Sesuai Standar (Orang)				700	5.210.000,00	(Puskesmas Berbah, KAB. SLEMAN)	PENDAPATAN ASLI DAERAH (PAD)				Ibu Hamil			
1.02.02.2.02.0003		Pengelolaan Pelayanan Kesehatan Bayi Baru Lahir	Jumlah Ibu Bersalin yang Mendapatkan Pelayanan Kesehatan Sesuai Standar (Orang)		700	700	700		(Puskesmas Berbah, Sribit, Sendangtirto, Berbah, Sleman, Yogyakarta, Berbah)						700		PUSAT KESEHATAN MASYARAKAT BERBAH
			Jumlah Ibu Bersalin yang Mendapatkan Pelayanan Kesehatan Sesuai Standar (Orang)				700	5.210.000,00	(Puskesmas Berbah, Berbah)	PENDAPATAN ASLI DAERAH (PAD)				Ibu Bersalin			
1.02.02.2.02.0004		Pengelolaan Pelayanan Kesehatan Balita	Jumlah Bayi Baru Lahir yang Mendapatkan Pelayanan Kesehatan Sesuai Standar (Orang)		700	700	700		(Puskesmas Berbah, Sribit, Sendangtirto, Berbah, Sleman, Yogyakarta, Berbah)						700		PUSAT KESEHATAN MASYARAKAT BERBAH
			Jumlah Bayi Baru Lahir yang Mendapatkan Pelayanan Kesehatan Sesuai Standar (Orang)				700	5.210.000,00	(Puskesmas Berbah, Berbah)	PENDAPATAN ASLI DAERAH (PAD)				Bayi Baru Lahir			
1.02.02.2.02.0005		Pengelolaan Pelayanan Kesehatan pada Usia Pendidikan Dasar	Jumlah Balita yang Mendapatkan Pelayanan Kesehatan Sesuai Standar (Orang)		2905	2905	2905		(Puskesmas Berbah, Sribit, Sendangtirto, Berbah, Sleman, Yogyakarta, KAB. SLEMAN)						2905		PUSAT KESEHATAN MASYARAKAT BERBAH
			Jumlah Balita yang Mendapatkan Pelayanan Kesehatan Sesuai Standar (Orang)				2.905	10.480.000,00	(Puskesmas Berbah, KAB. SLEMAN)	PENDAPATAN ASLI DAERAH (PAD)				Balita			
1.02.02.2.02.0006		Pengelolaan Pelayanan Kesehatan pada Usia Produktif	Jumlah Anak Usia Pendidikan Dasar yang Mendapatkan Pelayanan Kesehatan Sesuai Standar (Orang)		6673	6673	6673		(Puskesmas Berbah, Sribit, Sendangtirto, Berbah, Sleman, Yogyakarta, KAB. SLEMAN)						5535,00		PUSAT KESEHATAN MASYARAKAT BERBAH
			Jumlah Anak Usia Pendidikan Dasar yang Mendapatkan Pelayanan Kesehatan Sesuai Standar (Orang)				6.673	2.240.000,00	(Puskesmas Berbah, KAB. SLEMAN)	PENDAPATAN ASLI DAERAH (PAD)				Anak Usia Pendidikan Dasar			
1.02.02.2.02.0007		Pengelolaan Pelayanan Kesehatan pada Usia Lanjut	Jumlah Penduduk Usia Produktif yang Mendapatkan Pelayanan Kesehatan Sesuai Standar (Orang)		26254,00	26254,00	26254,00		(Puskesmas Berbah, Sribit, Sendangtirto, Berbah, Sleman, Yogyakarta, KAB. SLEMAN)						26254,00		PUSAT KESEHATAN MASYARAKAT BERBAH
			Jumlah Penduduk Usia Produktif yang Mendapatkan Pelayanan Kesehatan Sesuai Standar (Orang)				26.254	1.560.000,00	(Puskesmas Berbah, KAB. SLEMAN)	PENDAPATAN ASLI DAERAH (PAD)				Penduduk Usia Produktif			
1.02.02.2.02.0008		Pengelolaan Pelayanan Kesehatan Penderita Hipertensi	Jumlah Penduduk Usia Lanjut yang Mendapatkan Pelayanan Kesehatan Sesuai Standar (Orang)		5078	5078	5078		(Puskesmas Berbah, Sribit, Sendangtirto, Berbah, Sleman, Yogyakarta, KAB. SLEMAN)						5078		PUSAT KESEHATAN MASYARAKAT BERBAH
			Jumlah Penduduk Usia Lanjut yang Mendapatkan Pelayanan Kesehatan Sesuai Standar (Orang)				5.078	6.240.000,00	(Puskesmas Berbah, KAB. SLEMAN)	PENDAPATAN ASLI DAERAH (PAD)				Penduduk Usia Lanjut			
								1.320.000,00									PUSAT KESEHATAN MASYARAKAT BERBAH



NO	KODE	URUSAN/BIDANG URUSAN/PROGRAM/KEGIATAN/ SUB KEGIATAN	INDIKATOR PROGRAM/KEGIATAN/SUB KEGIATAN	Target Akhir Periode Renstra OPD	REALISASI CAPAIAN RENCANA OPD TAHUN 2022	PRAKIRAAN CAPAIAN TARGET RENCANA OPD TAHUN 2023	CAPAIAN KINERJA DAN KERANGKA PENDANAAN						KELOMPOK SASARAN	PRAKIRAAN MAJU RENCANA TAHUN 2025		PERANGKAT DAERAH PENANGGUNG JAWAB
							TARGET 2024	PAGU INDIKATIF (Rp)	LOKASI	SUMBER DANA	PRIORITAS			TARGET	PAGU INDIKATIF (Rp)	
											NASIONAL	DAERAH				
1	2	3	4	5	6	7	8	9	10	11	12	13	14	15	16	17
1.02.02.2.02.0009		Pengelolaan Pelayanan Kesehatan Penderita Hipertensi	Jumlah Penderita Hipertensi yang Mendapatkan Pelayanan Kesehatan Sesuai Standar (Orang)		2802	2802	2802		(Puskesmas Berbah, Sribit, Sendangtirta, Berbah, Sleman, Yogyakarta, Berbah)	PENDAPATAN ASLI DAERAH (PAD)			Penduduk Usia Lanjut	2802		PUSAT KESEHATAN MASYARAKAT BERBAH
			Jumlah Penderita Hipertensi yang Mendapatkan Pelayanan Kesehatan Sesuai Standar (Orang)			2.802	1.320.000,00	(Puskesmas Berbah, Berbah)				Penderita Hipertensi			Penderita Hipertensi	
1.02.02.2.02.0010		Pengelolaan Pelayanan Kesehatan Penderita Diabetes Melitus	Jumlah Penderita Diabetes Melitus yang Mendapatkan Pelayanan Kesehatan Sesuai Standar (Orang)		837	837	837		(Puskesmas Berbah, Sribit, Sendangtirta, Berbah, Sleman, Yogyakarta, Berbah)	PENDAPATAN ASLI DAERAH (PAD)			Penderita Hipertensi			PUSAT KESEHATAN MASYARAKAT BERBAH
			Jumlah Penderita Diabetes Melitus yang Mendapatkan Pelayanan Kesehatan Sesuai Standar (Orang)			837	1.320.000,00	(Puskesmas Berbah, Berbah)				Penderita Diabetes Melitus			Penderita Diabetes Melitus	
1.02.02.2.02.0010		Pengelolaan Pelayanan Kesehatan Orang dengan Gangguan Jiwa Berat	Jumlah Orang yang Mendapatkan Pelayanan Kesehatan Orang dengan Gangguan Jiwa Berat Sesuai Standar (Orang)		170	170	170		(Puskesmas Berbah, Sribit, Sendangtirta, Berbah, Sleman, Yogyakarta, KAB. SLEMAN)	PENDAPATAN ASLI DAERAH (PAD)			Penderita Diabetes Melitus			PUSAT KESEHATAN MASYARAKAT BERBAH
			Jumlah Orang yang Mendapatkan Pelayanan Kesehatan Orang dengan Gangguan Jiwa Berat Sesuai Standar (Orang)			170	10.650.000,00	(Puskesmas Berbah, KAB. SLEMAN)				Orang Dengan Gangguan Jiwa Berat			Orang Dengan Gangguan Jiwa Berat	
1.02.02.2.02.0011		Pengelolaan Pelayanan Kesehatan Orang Terduga Tuberkulosis	Jumlah Orang Terduga Menderita Tuberkulosis yang Mendapatkan Pelayanan Sesuai Standar (Orang)		383	383	383		(Puskesmas Berbah, Sribit, Sendangtirta, Berbah, Sleman, Yogyakarta, KAB. SLEMAN)	PENDAPATAN ASLI DAERAH (PAD)			Orang Dengan Gangguan Jiwa Berat			PUSAT KESEHATAN MASYARAKAT BERBAH
			Jumlah Orang Terduga Menderita Tuberkulosis yang Mendapatkan Pelayanan Sesuai Standar (Orang)			383	12.360.800,00	(Puskesmas Berbah, KAB. SLEMAN)				Terduga Tuberkulosis			Terduga Tuberkulosis	
1.02.02.2.02.0012		Pengelolaan Pelayanan Kesehatan Orang dengan Risiko Terinfeksi HIV	Jumlah Orang Terduga Menderita HIV yang Mendapatkan Pelayanan Sesuai Standar (Orang)		892	892	892		(Puskesmas Berbah, Sribit, Sendangtirta, Berbah, Sleman, Yogyakarta, Berbah)	PENDAPATAN ASLI DAERAH (PAD)			Terduga Tuberkulosis			PUSAT KESEHATAN MASYARAKAT BERBAH
			Jumlah Orang Terduga Menderita HIV yang Mendapatkan Pelayanan Sesuai Standar (Orang)			892	9.983.400,00	(Puskesmas Berbah, Berbah)				Orang Dengan Risiko Terinfeksi HIV			Orang Dengan Risiko Terinfeksi HIV	
1.02.02.2.02.0015		Pengelolaan Pelayanan Kesehatan Gizi Masyarakat	Jumlah Dokumen Hasil Pengelolaan Pelayanan Kesehatan Gizi Masyarakat (Dokumen)		0,00	0,00	1		(Berbah)	PENDAPATAN ASLI DAERAH (PAD)			Orang Dengan Risiko Terinfeksi HIV			PUSAT KESEHATAN MASYARAKAT BERBAH
			Bimtek Konseling Pemberian Makan bagi Bayi dan Anak (PMBA) (Kelompok)			1	30.400.000,00	(Kalurahan Sendangtirta, Sendangtirta, Kec. Berbah)				Masyarakat			Masyarakat	
1.02.02.2.02.0033		Operasional Pelayanan Puskesmas	Pelaksanaan Kelas Ibu Baduta (Angkatan)				1	11.700.000,00	(Kalurahan Sendangtirta, Berbah)	PENDAPATAN ASLI DAERAH (PAD)			Masyarakat			PUSAT KESEHATAN MASYARAKAT BERBAH
			Jumlah Dokumen Operasional Pelayanan Puskesmas (Dokumen)		1	1	1,00		(Puskesmas Berbah, Sribit, Sendangtirta, Berbah, Sleman, Yogyakarta, KAB. SLEMAN)				Masyarakat			
1.02.02.2.02.0040		Pengelolaan pelayanan kesehatan orang dengan Tuberkulosis	Jumlah Dokumen Operasional Pelayanan Puskesmas (Dokumen)				1	74.608.000,00	(Puskesmas Berbah, KAB. SLEMAN)	PENDAPATAN ASLI DAERAH (PAD)			Masyarakat			PUSAT KESEHATAN MASYARAKAT BERBAH
			Jumlah Dokumen Operasional Pelayanan Puskesmas (Dokumen)			1	4.000.000,00	(Puskesmas Berbah, KAB. SLEMAN)				Jasa tenaga kesehatan			Jasa tenaga kesehatan	





**FINAL RENCANA KERJA ORGANISASI PERANGKAT DAERAH (RENJA OPD)  
PUSAT KESEHATAN MASYARAKAT PRAMBANAN KABUPATEN SLEMAN  
TAHUN 2024**

NO	KODE	URUSAN/BIDANG URUSAN/PROGRAM/KEGIATAN/ SUB KEGIATAN	INDIKATOR PROGRAM/KEGIATAN/SUB KEGIATAN	Target Akhir Periode Renstra OPD	REALISASI CAPAIAN RENJA OPD TAHUN 2022	PRAKIRAAN CAPAIAN TARGET RENJA OPD TAHUN 2023	CAPAIAN KINERJA DAN KERANGKA PENDANAAN					KELOMPOK SASARAN	PRAKIRAAN MAJU RENCANA TAHUN 2025		PERANGKAT DAERAH PENANGGUNG JAWAB	
							TARGET 2024	PAGU INDIKATIF (Rp)	LOKASI	SUMBER DANA	PRIORITAS		TARGET	PAGU INDIKATIF (Rp)		
											NASIONAL					DAERAH
1	2	3	4	5	6	7	8	9	10	11	12	13	14	15	16	17
1		URUSAN PEMERINTAHAN WAJIB YANG BERKAITAN DENGAN PELAYANAN DASAR						5.001.702.800,00							5.569.459.640,00	
	1.02	URUSAN PEMERINTAHAN BIDANG KESEHATAN						5.001.702.800,00							5.569.459.640,00	
1.	1.02.01	PROGRAM PENUNJANG URUSAN PEMERINTAHAN DAERAH KABUPATEN/KOTA						4.732.722.800,00				Meningkatkan Kualitas Kesehatan			5.372.643.640,00	PUSAT KESEHATAN MASYARAKAT PRAMBANAN
			Persentase dokumen laporan keuangan disampaikan tepat waktu (Persentase)				100									
			Persentase Pemenuhan Kebutuhan Administrasi Perkantoran (%)				100									
			Persentase pemenuhan layanan sarana dan prasarana kerja (%)				100									
			Persentase capaian Standar Pelayanan Minimal RS bagian Tata Usaha (%)				100									
			Persentase capaian Standar Pelayanan Minimal RS bagian keuangan dan aset (%)				85									
			Persentase capaian Standar Pelayanan Minimal RS bagian perencanaan dan pengembangan (%)				75									
			Persentase capaian Indikator SPM-RS Bagian Tata Usaha (RSUD Prambanan) (%)				82,44									
	1.02.01.2.02	Administrasi Keuangan Perangkat Daerah						1.772.622.800,00				Meningkatkan Kualitas Kesehatan			2.286.643.640,00	PUSAT KESEHATAN MASYARAKAT PRAMBANAN
			Persentase pemenuhan kebutuhan penunjang pelaksanaan tugas perangkat daerah (Laporan)				1							1		
	1.02.01.2.02.0001	Penyediaan Gaji dan Tunjangan ASN						1.713.402.800,00				Meningkatkan Kualitas Kesehatan			2.227.423.640,00	PUSAT KESEHATAN MASYARAKAT PRAMBANAN
			Jumlah Orang yang Menerima Gaji dan Tunjangan ASN (Orang/bulan)		41,00	46	46							46		
			Belanja Iuran Jaminan Kesehatan PNS (Orang)				46	37.606.800,00			PENDAPATAN ASLI DAERAH (PAD)		Jumlah Orang yang Menerima Gaji dan Tunjangan ASN(Orang/bulan)			
			Belanja Iuran Jaminan Kesehatan PNS (Orang)				46	46.000.000,00			PENDAPATAN ASLI DAERAH (PAD)		Jumlah Orang yang Menerima Gaji dan Tunjangan ASN(Orang/bulan)			
			Belanja Tambahan Penghasilan Berdasarkan Prestasi (Orang)				46	977.956.000,00			PENDAPATAN ASLI DAERAH (PAD)		Jumlah Orang yang Menerima Gaji dan Tunjangan ASN(Orang/bulan)			
			Tambahan Penghasilan berdasarkan Beban Kerja PNS (Orang)				46	651.840.000,00			PENDAPATAN ASLI DAERAH (PAD)		Jumlah Orang yang Menerima Gaji dan Tunjangan ASN(Orang/bulan)			
	1.02.01.2.02.0003	Pelaksanaan Penatausahaan dan Pengujian/Verifikasi Keuangan SKPD						59.220.000,00				Meningkatkan Kualitas Kesehatan			59.220.000,00	PUSAT KESEHATAN MASYARAKAT PRAMBANAN
			Jumlah Dokumen Penatausahaan dan Pengujian/Verifikasi Keuangan SKPD (Dokumen)		12,00	12,00	12,00						Jumlah Orang yang Menerima Gaji dan Tunjangan ASN(Orang/bulan)	12,00		



NO	KODE	URUSAN/BIDANG URUSAN/PROGRAM/KEGIATAN/ SUB KEGIATAN	INDIKATOR PROGRAM/KEGIATAN/SUB KEGIATAN	Target Akhir Periode Renstra OPD	REALISASI CAPAIAN RENCANA OPD TAHLIN 2022	PRAKIRAAN CAPAIAN TARGET RENCANA OPD TAHLIN 2023	CAPAIAN KINERJA DAN KERANGKA PENDANAAN					KELOMPOK SASARAN	PRAKIRAAN MAJU RENCANA TAHLIN 2025		PERANGKAT DAERAH PENANGGUNG JAWAB	
							TARGET 2024	PAGU INDIKATIF (Rp)	LOKASI	SUMBER DANA	PRIORITAS		TARGET	PAGU INDIKATIF (Rp)		
											NASIONAL					DAERAH
1	2	3	4	5	6	7	8	9	10	11	12	13	14	15	16	17
			Bendahara Penerimaan (Dokumen)				12	6.000.000,00	((Pusat Kesehatan Masyarakat Prambanan, KAB. SLEMAN), KAB. SLEMAN)	PENDAPATAN ASLI DAERAH (PAD)			Jumlah Dokumen Penatausahaan dan Pengujian/Verifikasi Keuangan SKPD(Dokumen)			
			Bendahara Pengeluaran (Dokumen)				12	6.840.000,00	((Pusat Kesehatan Masyarakat Prambanan, KAB. SLEMAN), KAB. SLEMAN)	PENDAPATAN ASLI DAERAH (PAD)			Jumlah Dokumen Penatausahaan dan Pengujian/Verifikasi Keuangan SKPD(Dokumen)			
			J-honorarium Pengurus Barang Pembantu/PNS (Dokumen)				12	6.600.000,00	((Pusat Kesehatan Masyarakat Prambanan, KAB. SLEMAN), KAB. SLEMAN)	PENDAPATAN ASLI DAERAH (PAD)			Jumlah Dokumen Penatausahaan dan Pengujian/Verifikasi Keuangan SKPD(Dokumen)			
			Honor Tim Pendukung / Tim Teknis (Dokumen)				12	2.700.000,00	((Pusat Kesehatan Masyarakat Prambanan, KAB. SLEMAN), KAB. SLEMAN)	PENDAPATAN ASLI DAERAH (PAD)			Jumlah Dokumen Penatausahaan dan Pengujian/Verifikasi Keuangan SKPD(Dokumen)			
			Pejabat Pelaksana Teknis Kegiatan (PPTK)/Pejabat Pembuat Komitmen (PPKM) (Dokumen)				12	19.920.000,00	((Pusat Kesehatan Masyarakat Prambanan, KAB. SLEMAN), KAB. SLEMAN)	PENDAPATAN ASLI DAERAH (PAD)			Jumlah Dokumen Penatausahaan dan Pengujian/Verifikasi Keuangan SKPD(Dokumen)			
			Pejabat Penatausahaan Keuangan Satuan Kerja Perangkat Daerah (PPK SKPD) (Dokumen)				12	10.560.000,00	((Pusat Kesehatan Masyarakat Prambanan, KAB. SLEMAN), KAB. SLEMAN)	PENDAPATAN ASLI DAERAH (PAD)			Jumlah Dokumen Penatausahaan dan Pengujian/Verifikasi Keuangan SKPD(Dokumen)			
			Pejabat Pengadaan Barang/Jasa (Dokumen)				12	6.600.000,00	((Pusat Kesehatan Masyarakat Prambanan, KAB. SLEMAN), KAB. SLEMAN)	PENDAPATAN ASLI DAERAH (PAD)			Jumlah Dokumen Penatausahaan dan Pengujian/Verifikasi Keuangan SKPD(Dokumen)			
	1.02.01.2.08	Penyediaan Jasa Penunjang Urusan Pemerintahan Daerah	Persentase pemenuhan kebutuhan penunjang pelaksanaan tugas perangkat daerah (Laporan)				12	90.000.000,00	((Pusat Kesehatan Masyarakat Prambanan, Prambanan)			Meningkatkan Kualitas Kesehatan		90.000.000	96.000.000,00	PUSAT KESEHATAN MASYARAKAT PRAMBANAN
	1.02.01.2.08.0002	Penyediaan Jasa Komunikasi, Sumber Daya Air dan Listrik	Jumlah Laporan Penyediaan Jasa Komunikasi, Sumber Daya Air dan Listrik yang Disediakan (Laporan)		0,00	12,00	1,00	90.000.000,00	((Pusat Kesehatan Masyarakat Prambanan, KAB. SLEMAN)			Meningkatkan Kualitas Kesehatan		12,00	96.000.000,00	PUSAT KESEHATAN MASYARAKAT PRAMBANAN
			Belanja Listrik (Laporan)				12	90.000.000,00	((Pusat Kesehatan Masyarakat Prambanan, KAB. SLEMAN), KAB. SLEMAN)	PENDAPATAN ASLI DAERAH (PAD)			Jumlah Laporan Penyediaan Jasa Komunikasi, Sumber Daya Air dan Listrik yang Disediakan (Laporan)			
	1.02.01.2.10	Peningkatan Pelayanan BLUD	Persentase Kepuasan Pelayanan Medis dan Keperawatan (%)				100	2.870.100.000,00	((Pusat Kesehatan Masyarakat Prambanan, KAB. SLEMAN)			Meningkatkan Kualitas Kesehatan		100	2.990.000.000,00	PUSAT KESEHATAN MASYARAKAT PRAMBANAN
			persentase pemenuhan peningkatan pelayanan dan pendukung pelayanan (Persentase)				100		((Pusat Kesehatan Masyarakat Prambanan, KAB. SLEMAN)					100		
			Persentase pemenuhan Standar Pelayanan Minimal RS di bawah ampunan bagian Tata Usaha yang mencapai target (%)				96		((Pusat Kesehatan Masyarakat Prambanan, KAB. SLEMAN)					96		
			Persentase pemenuhan Standar Pelayanan Minimal RS di bawah ampunan Bidang Pelayanan Medis & Mutu (%)				79,9		((Pusat Kesehatan Masyarakat Prambanan, KAB. SLEMAN)					79,9		
			Persentase pemenuhan Standar Pelayanan Minimal RS di bawah ampunan bagian Keuangan dan Aset mencapai target (%)				90		((Pusat Kesehatan Masyarakat Prambanan, KAB. SLEMAN)					90		
			Persentase pemenuhan Standar Pelayanan Minimal RS di bawah ampunan Bidang Keperawatan & Pelayanan Penunjang (%)				73		((Pusat Kesehatan Masyarakat Prambanan, KAB. SLEMAN)					73		



NO	KODE	URUSAN/BIDANG URUSAN/PROGRAM/KEGIATAN/ SUB KEGIATAN	INDIKATOR PROGRAM/KEGIATAN/SUB KEGIATAN	Target Akhir Periode Renstra OPD	REALISASI CAPAIAN RENJA OPD TAHUN 2022	PRAKIRAAN CAPAIAN TARGET RENJA OPD TAHUN 2023	CAPAIAN KINERJA DAN KERANGKA PENDANAAN						KELOMPOK SASARAN	PRAKIRAAN MAJU RENCANA TAHUN 2025		PERANGKAT DAERAH PENANGGUNG JAWAB	
							TARGET 2024	PAGU INDIKATIF (Rp)	LOKASI	SUMBER DANA	PRIORITAS			TARGET	PAGU INDIKATIF (Rp)		
											NASIONAL	DAERAH					
1	2	3	4	5	6	7	8	9	10	11	12	13	14	15	16	17	
1	1.02.01.2.10.0001	Pelayanan dan Penunjang Pelayanan BLUD	Persentase pemenuhan Standar Pelayanan Minimal RS di bawah ampunan bagian Perencanaan dan Pengembangan mencapai target (%)				75		(Pusat Kesehatan Masyarakat Prambanan, KAB. SLEMAN)					75		PUSAT KESEHATAN MASYARAKAT PRAMBANAN	
			Persentase pemenuhan Standar Pelayanan Minimal RS di bawah ampunan Bidang Sarana & IT (%)				83		(Pusat Kesehatan Masyarakat Prambanan, KAB. SLEMAN)						83		
			Persentase capaian Indikator SPM-RS Bagian Tata Usaha (%)				100		(Pusat Kesehatan Masyarakat Prambanan, KAB. SLEMAN)						100		
			Jumlah BLUD yang Menyediakan Pelayanan dan Penunjang Pelayanan (Unit Kerja)	1.00	1.00	1.00			(Pusat Kesehatan Masyarakat Prambanan, KAB. SLEMAN)			Meningkatkan Kualitas Kesehatan			1.00		2.990.000.000,00
			Belanja Barang dan Jasa BLUD (Unit)			1	1.462.370.250,00		((Pusat Kesehatan Masyarakat Prambanan, KAB. SLEMAN), KAB. SLEMAN)	PENDAPATAN ASLI DAERAH (PAD)			Jumlah BLUD yang Menyediakan Pelayanan dan Penunjang Pelayanan (Unit Kerja)				
			Belanja Modal Peralatan dan Mesin BLUD (Unit)			1	287.010.000,00		((Pusat Kesehatan Masyarakat Prambanan, KAB. SLEMAN), KAB. SLEMAN)	PENDAPATAN ASLI DAERAH (PAD)			Jumlah BLUD yang Menyediakan Pelayanan dan Penunjang Pelayanan (Unit Kerja)				
			Belanja Pegawai BLUD (Unit)			1	1.120.719.750,00		((Pusat Kesehatan Masyarakat Prambanan, KAB. SLEMAN), KAB. SLEMAN)	PENDAPATAN ASLI DAERAH (PAD)			Jumlah BLUD yang Menyediakan Pelayanan dan Penunjang Pelayanan (Unit Kerja)				
2	1.02.02	PROGRAM PEMENUHAN UPAYA KESEHATAN PERORANGAN DAN UPAYA KESEHATAN MASYARAKAT						268.980.000,00				Meningkatkan Kualitas Kesehatan			196.816.000,00	PUSAT KESEHATAN MASYARAKAT PRAMBANAN	
			Persentase Pemenuhan Sarana, Prasarana, Alat Kesehatan (SPA) sesuai standart pusat >60% (%)				86.06						Jumlah BLUD yang Menyediakan Pelayanan dan Penunjang Pelayanan (Unit Kerja)				
			Rerata Pencapaian mutu asuhan keperawatan baik dan Indeks kepuasan Layanan Penunjang (%)				85						Jumlah BLUD yang Menyediakan Pelayanan dan Penunjang Pelayanan (Unit Kerja)				
			Rerata Pemenuhan sarana pelayanan kesehatan dan Pemenuhan jenis SIM RS (%)				94.5						Jumlah BLUD yang Menyediakan Pelayanan dan Penunjang Pelayanan (Unit Kerja)				
			Indeks Kepuasan Pelayanan Medis dan Keperawatan (%)				87.05						Jumlah BLUD yang Menyediakan Pelayanan dan Penunjang Pelayanan (Unit Kerja)				
			Indeks Kepuasan Pelayanan Penunjang dan pemenuhan sarana rumah sakit berdasarkan data ASPAK (%)				82.70						Jumlah BLUD yang Menyediakan Pelayanan dan Penunjang Pelayanan (Unit Kerja)				
			Persentase pemenuhan indikator mutu rumah sakit dan pelaksanaan SIM-RS terintegrasi di unit pelayanan (%)				92.50						Jumlah BLUD yang Menyediakan Pelayanan dan Penunjang Pelayanan (Unit Kerja)				
			Persentase cakupan pelayanan Sleman Emergency Services (SES) (%)				100						Jumlah BLUD yang Menyediakan Pelayanan dan Penunjang Pelayanan (Unit Kerja)				

NO	KODE	URUSAN/BIDANG URUSAN/PROGRAM/KEGIATAN/ SUB KEGIATAN	INDIKATOR PROGRAM/KEGIATAN/SUB KEGIATAN	Target Akhir Periode Renstra OPD	REALISASI CAPAIAN RENUJA OPD TAHUN 2022	PRAKIRAAN CAPAIAN TARGET RENUJA OPD TAHUN 2023	CAPAIAN KINERJA DAN KERANGKA PENDANAAN						KELOMPOK SASARAN	PRAKIRAAN MAJU RENCANA TAHUN 2025		PERANGKAT DAERAH PENANGGUNG JAWAB
							TARGET 2024	PAGU INDIKATIF (Rp)	LOKASI	SUMBER DANA	PRIORITAS			TARGET	PAGU INDIKATIF (Rp)	
											NASIONAL	DAERAH				
1	2	3	4	5	6	7	8	9	10	11	12	13	14	15	16	17
			Cakupan kepesertaan Jaminan Kesehatan Nasional (JKN) (%)				95						Jumlah BLUD yang Menyediakan Pelayanan dan Penunjang Pelayanan (Unit Kerja)			
			Cakupan standar pelayanan minimal urusan kesehatan bidang Kesehatan Masyarakat (%)				100						Jumlah BLUD yang Menyediakan Pelayanan dan Penunjang Pelayanan (Unit Kerja)			
			Cakupan standar pelayanan minimal urusan kesehatan bidang Pencegahan dan Pengendalian Penyakit (%)				100						Jumlah BLUD yang Menyediakan Pelayanan dan Penunjang Pelayanan (Unit Kerja)			
			Rasio daya tampung RS terhadap jumlah penduduk (%)				2.90						Jumlah BLUD yang Menyediakan Pelayanan dan Penunjang Pelayanan (Unit Kerja)			
			Angka Penemuan penderita TB Case Detection Rate (CDR) (%)				52						Jumlah BLUD yang Menyediakan Pelayanan dan Penunjang Pelayanan (Unit Kerja)			
			Merata Indeks Kepuasan layanan medis dan indikator Mutu RS yang tercapai (%)				86						Jumlah BLUD yang Menyediakan Pelayanan dan Penunjang Pelayanan (Unit Kerja)			
	1.02.02.2.02	Penyediaan Layanan Kesehatan untuk UKM dan UKP Rujukan Tingkat Daerah Kabupaten/Kota	Cakupan pelayanan SPM sesuai standar (Persentase)				100	268.980.000,00							196.816.000,00	PUSAT KESEHATAN MASYARAKAT PRAMBANAN
			Tercapainya Pelayanan kesehatan rumah sakit yang terakreditasi PARIPURNA (Persentase)				100		(Pusat Kesehatan Masyarakat Prambanan, KAB. SLEMAN)					100		
	1.02.02.2.02.0001	Pengelolaan Pelayanan Kesehatan Ibu Hamil	Jumlah Ibu Hamil yang Mendapatkan Pelayanan Kesehatan Sesuai Standar (Orang)	827.00	681.00	703.00		11.103.000,00	(Pusat Kesehatan Masyarakat Prambanan, KAB. SLEMAN)			Meningkatkan Kualitas Kesehatan		703.00	6.650.000,00	PUSAT KESEHATAN MASYARAKAT PRAMBANAN
			Pembinaan ibu hamil resiko (Orang)			703		4.450.000,00	(Wilayah Puskesmas Prambanan, KAB. SLEMAN)	PENDAPATAN ASLI DAERAH (PAD)		Lingkungan				
			Pertemuan persiapan pendataan ibu hamil dan bayi (Orang)			703		6.650.000,00	(Pusat Kesehatan Masyarakat Prambanan, KAB. SLEMAN)	PENDAPATAN ASLI DAERAH (PAD)		Unit Kesehatan Masyarakat Prambanan				
	1.02.02.2.02.0002	Pengelolaan Pelayanan Kesehatan Ibu Bersalin	Jumlah Ibu Bersalin yang Mendapatkan Pelayanan Kesehatan Sesuai Standar (Orang)	0.00	648.00	703.00		6.120.000,00	(Pusat Kesehatan Masyarakat Prambanan, KAB. SLEMAN)			Meningkatkan Kualitas Kesehatan	Unit Kesehatan Masyarakat Prambanan	703.00	6.120.000,00	PUSAT KESEHATAN MASYARAKAT PRAMBANAN
			Pertemuan KB Trikomponen (Orang)			703		6.120.000,00	(Pusat Kesehatan Masyarakat Prambanan, KAB. SLEMAN)	PENDAPATAN ASLI DAERAH (PAD)		Unit Kesehatan Masyarakat Prambanan				
	1.02.02.2.02.0003	Pengelolaan Pelayanan Kesehatan Bayi Baru Lahir	Jumlah Bayi Baru Lahir yang Mendapatkan Pelayanan Kesehatan Sesuai Standar (Orang)	0.00	619.00	701.00		1.800.000,00	(Pusat Kesehatan Masyarakat Prambanan, KAB. SLEMAN)			Meningkatkan Kualitas Kesehatan	Jumlah Ibu Bersalin yang Mendapatkan Pelayanan Kesehatan Sesuai Standar		1.800.000,00	PUSAT KESEHATAN MASYARAKAT PRAMBANAN
												Unit Kesehatan Masyarakat Prambanan		703.00		



NO	KODE	URUSAN/PROGRAM/KEGIATAN/ SUB KEGIATAN	INDIKATOR PROGRAM/KEGIATAN/SUB KEGIATAN	Target Akhir Periode Renstra OPD	REALISASI CAPAIAN RENJA OPD TAHUN 2022	PRAKIRAAN CAPAIAN TARGET RENJA OPD TAHUN 2023	CAPAIAN KINERJA DAN KERANGKA PENDANAAN					KELOMPOK SASARAN	PRAKIRAAN MAJU RENCANA TAHUN 2025		PERANGKAT DAERAH PENANGGUNG JAWAB	
							TARGET 2024	PAGU INDIKATIF (Rp)	LOKASI	SUMBER DANA	PRIORITAS		TARGET	PAGU INDIKATIF (Rp)		
											NASIONAL					DAERAH
1	2	3	4	5	6	7	8	9	10	11	12	13	14	15	16	17
1.02.02.2.02.0004	Pengelolaan Pelayanan Kesehatan Balita	PHN Neonatal dan Bayi (Orang)				701	1.800.000,00	((Pusat Kesehatan Masyarakat Prambanan, KAB. SLEMAN), KAB. SLEMAN)	PENDAPATAN ASLI DAERAH (PAD)				Jumlah Bayi Baru Lahir yang Mendapatkan Pelayanan Kesehatan Sesuai Standar			
			Jumlah Balita yang Mendapatkan Pelayanan Kesehatan Sesuai Standar (Orang)	0,00	3315,00	2718,00	((Pusat Kesehatan Masyarakat Prambanan, KAB. SLEMAN)		Meningkatkan Kualitas Kesehatan	Jumlah Bayi Baru Lahir yang Mendapatkan Pelayanan Kesehatan Sesuai Standar	2718	3.120.000,00	PUSAT KESEHATAN MASYARAKAT PRAMBANAN			
1.02.02.2.02.0005	Pengelolaan Pelayanan Kesehatan pada Usia Pendidikan Dasar	Pelaksanaan PHN Bayi Balita Bermasalah Gizi (Orang)				2.718	3.120.000,00	((Pusat Kesehatan Masyarakat Prambanan, KAB. SLEMAN), KAB. SLEMAN)	PENDAPATAN ASLI DAERAH (PAD)				Jumlah Balita yang Mendapatkan Pelayanan Kesehatan Sesuai Standar			
			Jumlah Anak Usia Pendidikan Dasar yang Mendapatkan Pelayanan Kesehatan Sesuai Standar (Orang)	0,00	9559,00	9559	((Pusat Kesehatan Masyarakat Prambanan, KAB. SLEMAN)		Meningkatkan Kualitas Kesehatan	Jumlah Balita yang Mendapatkan Pelayanan Kesehatan Sesuai Standar	0,00	7.470.000,00	PUSAT KESEHATAN MASYARAKAT PRAMBANAN			
1.02.02.2.02.0006	Pengelolaan Pelayanan Kesehatan pada Usia Produktif	ATK Pelatihan Dokter Kecil (Orang)				8.559	4.500.000,00	((Pusat Kesehatan Masyarakat Prambanan, KAB. SLEMAN), KAB. SLEMAN)	PENDAPATAN ASLI DAERAH (PAD)				Jumlah Anak Usia Pendidikan Dasar yang Mendapatkan Pelayanan Kesehatan Sesuai Standar (Orang)			
			Bimtek SDIDTK untuk guru PAUD (Orang)	9.559	3.035.000,00	9.559	((Pusat Kesehatan Masyarakat Prambanan, KAB. SLEMAN), KAB. SLEMAN)		Meningkatkan Kualitas Kesehatan	Jumlah Anak Usia Pendidikan Dasar yang Mendapatkan Pelayanan Kesehatan Sesuai Standar (Orang)						
1.02.02.2.02.0007	Pengelolaan Pelayanan Kesehatan pada Usia Lanjut	Pelatihan dokter kecil (Orang)				9.559	2.580.000,00	((Pusat Kesehatan Masyarakat Prambanan, KAB. SLEMAN), KAB. SLEMAN)	PENDAPATAN ASLI DAERAH (PAD)				Jumlah Anak Usia Pendidikan Dasar yang Mendapatkan Pelayanan Kesehatan Sesuai Standar (Orang)			
			Pelatihan dokter kecil (Orang)	9.559	2.970.000,00	9.559	((Pusat Kesehatan Masyarakat Prambanan, KAB. SLEMAN), KAB. SLEMAN)		Meningkatkan Kualitas Kesehatan	Jumlah Anak Usia Pendidikan Dasar yang Mendapatkan Pelayanan Kesehatan Sesuai Standar (Orang)						
1.02.02.2.02.0006	Pengelolaan Pelayanan Kesehatan pada Usia Produktif	Jumlah Penduduk Usia Produktif yang Mendapatkan Pelayanan Kesehatan Sesuai Standar (Orang)				23784,00	29.220.000,00	((Pusat Kesehatan Masyarakat Prambanan, KAB. SLEMAN)					Jumlah Anak Usia Pendidikan Dasar yang Mendapatkan Pelayanan Kesehatan Sesuai Standar (Orang)		7.500.000,00	PUSAT KESEHATAN MASYARAKAT PRAMBANAN
			Penyuluhan kesehatan reproduksi pada remaja (Orang)	23.784	6.600.000,00	23.784	((Pusat Kesehatan Masyarakat Prambanan, KAB. SLEMAN), KAB. SLEMAN)		Meningkatkan Kualitas Kesehatan	Jumlah Anak Usia Pendidikan Dasar yang Mendapatkan Pelayanan Kesehatan Sesuai Standar (Orang)	23784,00					
1.02.02.2.02.0007	Pengelolaan Pelayanan Kesehatan pada Usia Lanjut	Posbindu Kit (Paket)				1	8.880.000,00	(Setiap Padukuhan di Kalurahan Sumberhajo, Sumberhajo, Kec. Prambanan)	PENDAPATAN ASLI DAERAH (PAD)				Jumlah Penduduk Usia Produktif yang Mendapatkan Pelayanan Kesehatan Sesuai Standar			
			Sosialisasi dan Pelaksanaan Pos Pembinaan Terpadu (Posbindu) (Paket)	1	13.740.000,00	1	(Prambanan, Prambanan)		Meningkatkan Kualitas Kesehatan	Jumlah Penduduk Usia Produktif yang Mendapatkan Pelayanan Kesehatan Sesuai Standar Masyarakat		5.760.000,00	PUSAT KESEHATAN MASYARAKAT PRAMBANAN			



NO	KODE	URUSAN/BIDANG URUSAN/PROGRAM/KEGIATAN/ SUB KEGIATAN	INDIKATOR PROGRAM/KEGIATAN/SUB KEGIATAN	Target Akhir Periode Renstra OPD	REALISASI CAPAIAN RENJA OPD TAHUN 2022	PRAKIRAAN CAPAIAN TARGET RENJA OPD TAHUN 2023	CAPAIAN KINERJA DAN KERANGKA PENDANAAN						KELOMPOK SASARAN	PRAKIRAAN MAJU RENCANA TAHLIN 2025		PERANGKAT DAERAH PENANGGUNG JAWAB
							TARGET 2024	PAGU INDIKATIF (Rp)	LOKASI	SUMBER DANA	PRIORITAS			TARGET	PAGU INDIKATIF (Rp)	
											NASIONAL	DAERAH				
1	2	3	4	5	6	7	8	9	10	11	12	13	14	15	16	17
1.02.02.2.02.0008		Pengelolaan Pelayanan Kesehatan Penderita Hipertensi	Jumlah Penduduk Usia Lanjut yang Mendapatkan Pelayanan Kesehatan Sesuai Standar (Orang)		0.00	5303.00	5378.00		(Pusat Kesehatan Masyarakat Prambanan, KAB. SLEMAN)				Masyarakat	5378		
			Pelatihan caregiver informal kader lansia (Orang)				5.378	5.750.000,00	((Pusat Kesehatan Masyarakat Prambanan, KAB. SLEMAN), KAB. SLEMAN)	PENDAPATAN ASLI DAERAH (PAD)				(Pusat Kesehatan Masyarakat Prambanan, KAB. SLEMAN)		
1.02.02.2.02.0009		Pengelolaan Pelayanan Kesehatan Penderita Diabetes Mellitus	Pendataan lansia (Orang)				537.800	5.750.000,00	((Pusat Kesehatan Masyarakat Prambanan, KAB. SLEMAN), KAB. SLEMAN)	PENDAPATAN ASLI DAERAH (PAD)			Jumlah Penduduk Usia Lanjut yang Mendapatkan Pelayanan Kesehatan Sesuai Standar (Orang)			
			Jumlah Penderita Hipertensi yang Mendapatkan Pelayanan Kesehatan Sesuai Standar (Orang)		0.00	2717.00	2717		(Pusat Kesehatan Masyarakat Prambanan, KAB. SLEMAN)				Meningkatkan Kualitas Kesehatan	Jumlah Penduduk Usia Lanjut yang Mendapatkan Pelayanan Kesehatan Sesuai Standar (Orang)	6.300.000,00	
1.02.02.2.02.0010		Pengelolaan Pelayanan Kesehatan Orang dengan Gangguan Jiwa Berat	Pertemuan kader Loper Han (Makan Minum) (Orang)				951	6.300.000,00	((Pusat Kesehatan Masyarakat Prambanan, KAB. SLEMAN), KAB. SLEMAN)	PENDAPATAN ASLI DAERAH (PAD)			Jumlah Penderita Diabetes Mellitus yang Mendapatkan Pelayanan Kesehatan Sesuai Standar (Orang)	2717		
			Jumlah Penderita Diabetes Mellitus yang Mendapatkan Pelayanan Kesehatan Sesuai Standar (Orang)		0.00	952.00	951.00		(Pusat Kesehatan Masyarakat Prambanan, KAB. SLEMAN)				Meningkatkan Kualitas Kesehatan	Jumlah Penderita Diabetes Mellitus yang Mendapatkan Pelayanan Kesehatan Sesuai Standar (Orang)	951	5.800.000,00
1.02.02.2.02.0010		Pengelolaan Pelayanan Kesehatan Orang dengan Gangguan Jiwa Berat	Peningkatan kapasitas peserta prolans DM (makan minum) (Orang)				951	1.600.000,00	((Pusat Kesehatan Masyarakat Prambanan, KAB. SLEMAN), KAB. SLEMAN)	PENDAPATAN ASLI DAERAH (PAD)			Jumlah Penderita Diabetes Mellitus yang Mendapatkan Pelayanan Kesehatan Sesuai Standar (Orang)			
			Peningkatan kapasitas peserta prolans DM (Transport peserta) (Orang)				951	4.000.000,00	((Pusat Kesehatan Masyarakat Prambanan, KAB. SLEMAN), KAB. SLEMAN)	PENDAPATAN ASLI DAERAH (PAD)			Meningkatkan Kualitas Kesehatan	Jumlah Penderita Diabetes Mellitus yang Mendapatkan Pelayanan Kesehatan Sesuai Standar (Orang)	3.390.000,00	
1.02.02.2.02.0010		Pengelolaan Pelayanan Kesehatan Orang dengan Gangguan Jiwa Berat	Jumlah Orang yang Mendapatkan Pelayanan Kesehatan Orang dengan Gangguan Jiwa Berat Sesuai Standar (Orang)		0.00	87	87.00		(Pusat Kesehatan Masyarakat Prambanan, KAB. SLEMAN)				Jumlah Penderita Diabetes Mellitus yang Mendapatkan Pelayanan Kesehatan Sesuai Standar (Orang)	87		
			BIMTEK PENANGANAN ODGJ BAGI PETUGAS PUSKESMAS (Orang)				87	1.890.000,00	((Pusat Kesehatan Masyarakat Prambanan, KAB. SLEMAN), KAB. SLEMAN)	PENDAPATAN ASLI DAERAH (PAD)			Meningkatkan Kualitas Kesehatan	Jumlah Orang yang Mendapatkan Pelayanan Kesehatan Orang dengan Gangguan Jiwa Berat Sesuai Standar		
			BIMTEK PENANGANAN ODGJ BAGI PETUGAS PUSKESMAS (Orang)				87	1.500.000,00	((Pusat Kesehatan Masyarakat Prambanan, KAB. SLEMAN), KAB. SLEMAN)	PENDAPATAN ASLI DAERAH (PAD)			Jumlah Orang yang Mendapatkan Pelayanan Kesehatan Orang dengan Gangguan Jiwa Berat Sesuai Standar (Orang)			

NO	KODE	URUSAN/BIDANG URUSAN/PROGRAM/KEGIATAN/ SUB KEGIATAN	INDIKATOR PROGRAM/KEGIATAN/SUB KEGIATAN	Target Akhir Periode Renstra OPD	REALISASI CAPAIAN RENJA OPD TAHUN 2022	PRAKIRAAN CAPAIAN TARGET RENJA OPD TAHUN 2023	CAPAIAN KINERJA DAN KERANGKA PENDANAAN					KELOMPOK SASARAN	PRAKIRAAN MAJU RENCANA TAHUN 2025		PERANGKAT DAERAH PENANGGUNG JAWAB	
							TARGET 2024	PAGU INDIKATIF (Rp)	LOKASI	SUMBER DANA	PRIORITAS		TARGET	PAGU INDIKATIF (Rp)		
											NASIONAL					DAERAH
1	2	3	4	5	6	7	8	9	10	11	12	13	14	15	16	17
			Makan minum bintek kader jiwa (Orang)				87	2.970.000,00	((Pusat Kesehatan Masyarakat Prambanan, KAB. SLEMAN)	PENDAPATAN ASLI DAERAH (PAD)			Jumlah Orang yang Mendapatkan Pelayanan Kesehatan Orang dengan Gangguan Jiwa Berat Sesuai Standar(Orang)			
			Transport peserta bintek kader jiwa (Orang)				87	4.500.000,00	((Pusat Kesehatan Masyarakat Prambanan, KAB. SLEMAN), KAB. SLEMAN)	PENDAPATAN ASLI DAERAH (PAD)			Jumlah Orang yang Mendapatkan Pelayanan Kesehatan Orang dengan Gangguan Jiwa Berat Sesuai Standar(Orang)			
	1.02.02.2.02.0011	Pengelolaan Pelayanan Kesehatan Orang Terduga Tuberkulosis						990.000,00				Meningkatkan Kualitas Kesehatan	Jumlah Orang yang Mendapatkan Pelayanan Kesehatan Orang dengan Gangguan Jiwa Berat Sesuai Standar(Orang)	186,00	990.000,00	PUSAT KESEHATAN MASYARAKAT PRAMBANAN
			Jumlah Orang Terduga Menderita Tuberkulosis yang Mendapatkan Pelayanan Sesuai Standar (Orang)		0,00	244,00	186,00		((Pusat Kesehatan Masyarakat Prambanan, KAB. SLEMAN)				Jumlah Orang yang Mendapatkan Pelayanan Kesehatan Orang dengan Gangguan Jiwa Berat Sesuai Standar(Orang)			
			Penyuluhan TB (Orang)				186	990.000,00	((Pusat Kesehatan Masyarakat Prambanan, KAB. SLEMAN), KAB. SLEMAN)	PENDAPATAN ASLI DAERAH (PAD)			Jumlah Orang Terduga Menderita Tuberkulosis yang Mendapatkan Pelayanan Sesuai Standar(Orang)			
	1.02.02.2.02.0012	Pengelolaan Pelayanan Kesehatan Orang dengan Risiko Terinfeksi HIV						4.120.000,00				Meningkatkan Kualitas Kesehatan	Jumlah Orang Terduga Menderita Tuberkulosis yang Mendapatkan Pelayanan Sesuai Standar(Orang)	505	4.120.000,00	PUSAT KESEHATAN MASYARAKAT PRAMBANAN
			Jumlah Orang Terduga Menderita HIV yang Mendapatkan Pelayanan Sesuai Standar (Orang)		0,00	752,00	505,00		((Pusat Kesehatan Masyarakat Prambanan, KAB. SLEMAN)				Jumlah Orang Terduga Menderita Tuberkulosis yang Mendapatkan Pelayanan Sesuai Standar(Orang)			
			VCT mobile Makan minum (Orang)				505	1.620.000,00	((Pusat Kesehatan Masyarakat Prambanan, KAB. SLEMAN), KAB. SLEMAN)	PENDAPATAN ASLI DAERAH (PAD)			Jumlah Orang Terduga Menderita HIV yang Mendapatkan Pelayanan Sesuai Standar(Orang)			
			VCT mobile Transport (Orang)				505	2.500.000,00	((Pusat Kesehatan Masyarakat Prambanan, KAB. SLEMAN), KAB. SLEMAN)	PENDAPATAN ASLI DAERAH (PAD)			Jumlah Orang Terduga Menderita HIV yang Mendapatkan Pelayanan Sesuai Standar(Orang)			
	1.02.02.2.02.0033	Operasional Pelayanan Puskesmas						153.985.000,00				Meningkatkan Kualitas Kesehatan	Jumlah Orang Terduga Menderita HIV yang Mendapatkan Pelayanan Sesuai Standar(Orang)	1,00	125.900.000,00	PUSAT KESEHATAN MASYARAKAT PRAMBANAN
			Jumlah Dokumen Operasional Pelayanan Puskesmas (Dokumen)		1,00	1,00	1,00		((Pusat Kesehatan Masyarakat Prambanan, KAB. SLEMAN)				Jumlah Orang Terduga Menderita HIV yang Mendapatkan Pelayanan Sesuai Standar(Orang)			
			Intervensi Lanjutan PISPK (Dokumen)				1	3.900.000,00	((Pusat Kesehatan Masyarakat Prambanan, KAB. SLEMAN), KAB. SLEMAN)	PENDAPATAN ASLI DAERAH (PAD)			Jumlah Dokumen Operasional Pelayanan Puskesmas(Dokumen)			
			Intervensi Lanjutan PISPK (Dokumen)				1	59.000,00	((Pusat Kesehatan Masyarakat Prambanan, KAB. SLEMAN), KAB. SLEMAN)	PENDAPATAN ASLI DAERAH (PAD)			Jumlah Dokumen Operasional Pelayanan Puskesmas(Dokumen)			
			Peningkatan kapasitas jejaring (Dokumen)				1	1.400.000,00	((Pusat Kesehatan Masyarakat Prambanan, KAB. SLEMAN), KAB. SLEMAN)	PENDAPATAN ASLI DAERAH (PAD)			Jumlah Dokumen Operasional Pelayanan Puskesmas(Dokumen)			



NO	KODE	URUSAN/BIDANG URUSAN/PROGRAM/KEGIATAN/ SUB KEGIATAN	INDIKATOR PROGRAM/KEGIATAN/SUB KEGIATAN	Target Akhir Periode Renstra OPD	REALISASI CAPAIAN RENJA OPD TAHLUN 2022	PRAKRAAN CAPAIAN TARGET RENJA OPD TAHLUN 2023	CAPAIAN KINERJA DAN KERANGKA PENDANAAN						KELOMPOK SASARAN	PRAKRAAN MAJU RENCANA TAHLUN 2025		PERANGKAT DAERAH PENANGGUNG JAWAB
							TARGET 2024	PAGU INDIKATIF (Rp)	LOKASI	SUMBER DANA	PRIORITAS			TARGET	PAGU INDIKATIF (Rp)	
											NASIONAL	DAERAH				
1	2	3	4	5	6	7	8	9	10	11	12	13	14	15	16	17
			Peningkatan pelayanan dan penunjang pelayanan kesehatan (Dokumen)				1	114.816.000,00	((Pusat Kesehatan Masyarakat Prambanan, KAB. SLEMAN), KAB. SLEMAN)	PENDAPATAN ASLI DAERAH (PAD)			Jumlah Dokumen Operasional Pelayanan Puskesmas(Dokumen)			
			Pertemuan Evaluasi Pelaksanaan PISPK (Unit)				1	900.000,00	((Pusat Kesehatan Masyarakat Prambanan, KAB. SLEMAN), KAB. SLEMAN)	PENDAPATAN ASLI DAERAH (PAD)			Jumlah Dokumen Operasional Pelayanan Puskesmas(Dokumen)			
			Pertemuan jejaring dan jaringan puskesmas (Dokumen)				1	3.500.000,00	((Pusat Kesehatan Masyarakat Prambanan, KAB. SLEMAN), KAB. SLEMAN)	PENDAPATAN ASLI DAERAH (PAD)			Jumlah Dokumen Operasional Pelayanan Puskesmas(Dokumen)			
			Pertemuan jejaring lintas batas (Dokumen)				1	2.800.000,00	((Pusat Kesehatan Masyarakat Prambanan, KAB. SLEMAN), KAB. SLEMAN)	PENDAPATAN ASLI DAERAH (PAD)			Jumlah Dokumen Operasional Pelayanan Puskesmas(Dokumen)			
			Pertemuan Koordinasi pelaksanaan PISPK (Dokumen)				1	900.000,00	((Pusat Kesehatan Masyarakat Prambanan, KAB. SLEMAN), KAB. SLEMAN)	PENDAPATAN ASLI DAERAH (PAD)			Jumlah Dokumen Operasional Pelayanan Puskesmas(Dokumen)			
			Pertemuan Lokakarya mini (Dokumen)				1	22.320.000,00	((Pusat Kesehatan Masyarakat Prambanan, KAB. SLEMAN), KAB. SLEMAN)	PENDAPATAN ASLI DAERAH (PAD)			Jumlah Dokumen Operasional Pelayanan Puskesmas(Dokumen)			
			Sweeping jejaring dan jaringan (Dokumen)				1	3.390.000,00	((Pusat Kesehatan Masyarakat Prambanan, KAB. SLEMAN), KAB. SLEMAN)	PENDAPATAN ASLI DAERAH (PAD)			Jumlah Dokumen Operasional Pelayanan Puskesmas(Dokumen)			
1.02.02.2.02.0040		Pengelolaan pelayanan kesehatan orang dengan Tuberkulosis						3.500.000,00				Meningkatkan Kualitas Kesehatan	Jumlah Dokumen Operasional Pelayanan Puskesmas(Dokumen)		3.500.000,00	PUSAT KESEHATAN MASYARAKAT PRAMBANAN
			Jumlah orang dengan Tuberkulosis yang mendapatkan pelayanan kesehatan sesuai standar (Orang)		0,00	167	167		(Pusat Kesehatan Masyarakat Prambanan, KAB. SLEMAN)				Jumlah Dokumen Operasional Pelayanan Puskesmas(Dokumen)	167		
			Pemantauan Kepatuhan Minum Obat Pasien TB (Orang)				16	3.500.000,00	((Wilayah Sekitar Pusat Kesehatan Masyarakat Prambanan, KAB. SLEMAN), KAB. SLEMAN)	PENDAPATAN ASLI DAERAH (PAD)			Jumlah orang dengan Tuberkulosis yang mendapatkan pelayanan kesehatan sesuai standar(Orang)			
1.02.02.2.02.0041		Pengelolaan pelayanan kesehatan orang dengan HIV (ODHIV)						6.600.000,00				Meningkatkan Kualitas Kesehatan	Jumlah orang dengan Tuberkulosis yang mendapatkan pelayanan kesehatan sesuai standar(Orang)		7.500.000,00	PUSAT KESEHATAN MASYARAKAT PRAMBANAN
			Jumlah orang dengan HIV (ODHIV) yang mendapatkan pelayanan kesehatan sesuai standar (Orang)		0,00	0,00	924		(Pusat Kesehatan Masyarakat Prambanan, KAB. SLEMAN)				Jumlah orang dengan Tuberkulosis yang mendapatkan pelayanan kesehatan sesuai standar(Orang)	924		
			Penyuluhan IVA dan pemeriksaan IVA (Orang)				924	6.600.000,00	((Puskesmas Prambanan, KAB. SLEMAN), KAB. SLEMAN)	PENDAPATAN ASLI DAERAH (PAD)			Jumlah orang dengan HIV (ODHIV) yang mendapatkan pelayanan kesehatan sesuai standar(Orang)			
1.02.02.2.02.0042		Pengelolaan pelayanan kesehatan Malaria						900.000,00					Jumlah orang dengan HIV (ODHIV) yang mendapatkan pelayanan kesehatan sesuai standar(Orang)		900.000,00	PUSAT KESEHATAN MASYARAKAT PRAMBANAN
			Jumlah orang yang mendapatkan pelayanan kesehatan malaria (Orang)		0,00	147	147		(Pusat Kesehatan Masyarakat Prambanan, KAB. SLEMAN)				Jumlah orang dengan HIV (ODHIV) yang mendapatkan pelayanan kesehatan sesuai standar(Orang)	147		
			penyuluhan Pencegahan Penyakit Malaria (Orang)				147	900.000,00	((Pusat Kesehatan Masyarakat Prambanan, KAB. SLEMAN), KAB. SLEMAN)	PENDAPATAN ASLI DAERAH (PAD)			Jumlah orang yang mendapatkan pelayanan kesehatan malaria(Orang)			



NO	KODE	URUSAN/BIDANG URUSAN/PROGRAM/KEGIATAN/ SUB KEGIATAN	INDIKATOR PROGRAM/KEGIATAN/SUB KEGIATAN	Target Akhir Periode Renstra OPD	REALISASI CAPAIAN RENJA OPD TAHLIN 2022	PRAKIRAAN CAPAIAN TARGET RENJA OPD TAHLIN 2023	CAPAIAN KINERJA DAN KERANGKA PENDANAAN					KELOMPOK SASARAN	PRAKIRAAN MAJU RENCANA TAHLIN 2025		PERANGKAT DAERAH PENANGGUNG JAWAB	
							TARGET 2024	PAGU INDIKATIF (Rp)	LOKASI	SUMBER DANA	PRIORITAS		TARGET	PAGU INDIKATIF (Rp)		
											NASIONAL					DAERAH
1	2	3	4	5	6	7	8	9	10	11	12	13	14	15	16	17
<b>J U M L A H</b>									5.001.702.800,00						5.569.459.640,00	

**FINAL RENCANA KERJA ORGANISASI PERANGKAT DAERAH (RENJA OPD)  
PUSAT KESEHATAN MASYARAKAT KALASAN KABUPATEN SLEMAN  
TAHUN 2024**

16

NO	KODE	URUSAN/BIDANG URUSAN/PROGRAM/KEGIATAN/ SUB KEGIATAN	INDIKATOR PROGRAM/KEGIATAN/SUB KEGIATAN	Target Akhir Periode Rencana OPD	REALISASI CAPAIAN RENJA OPD TAHUN 2022	PRAKIRAAN CAPAIAN TARGET RENJA OPD TAHUN 2023	CAPAIAN KINERJA DAN KERANGKA PENDANAAN					KELOMPOK SASARAN	PRAKIRAAN MAJU RENCANA TAHUN 2025		PERANGKAT DAERAH PENANGGUNG JAWAB	
							TARGET 2024	PAGU INDIKATIF (Rp)	LOKASI	SUMBER DANA	PRIORITAS		TARGET	PAGU INDIKATIF (Rp)		
											NASIONAL					DAERAH
1	2	3	4	5	6	7	8	9	10	11	12	13	14	15	16	17
		URUSAN PEMERINTAHAN WAJIB YANG BERKAITAN DENGAN PELAYANAN DASAR						5.474.504.900,00								-
	1.02	URUSAN PEMERINTAHAN BIDANG KESEHATAN						5.474.504.900,00								-
1.	1.02.01	PROGRAM PENUNJANG URUSAN PEMERINTAHAN DAERAH KABUPATEN/KOTA						5.258.227.600,00				Meningkatkan Kualitas Kesehatan				PUSAT KESEHATAN MASYARAKAT KALASAN
			Persentase pemenuhan kebutuhan administrasi perkantoran (%)				100									
			Persentase pemenuhan layanan sarana dan prasarana kerja (%)				100									
			Persentase capaian Standar Pelayanan Minimal RS bagian Tata Usaha (%)				100									
			Persentase capaian Standar Pelayanan Minimal RS bagian keuangan dan aset (%)				85									
			Persentase capaian Standar Pelayanan Minimal RS bagian perencanaan dan pengembangan (%)				75									
			Persentase capaian Indikator SPM-RS Bagian Tata Usaha (RSUD Prambanan) (%)				92,44									
	1.02.01.2.02	Administrasi Keuangan Perangkat Daerah						2.439.427.600,00				Meningkatkan Kualitas Kesehatan				PUSAT KESEHATAN MASYARAKAT KALASAN
			Persentase dokumen laporan keuangan disampaikan tepat waktu (%)				100		(KAB. SLEMAN)					100		
	1.02.01.2.02.0001	Penyediaan Gaji dan Tunjangan ASN						2.379.607.600,00								PUSAT KESEHATAN MASYARAKAT KALASAN
			Jumlah Orang yang Menerima Gaji dan Tunjangan ASN (Orang/bulan)		56	55	59,00		(KAB. SLEMAN)					60,00		
			Belanja Iuran Jaminan Kesehatan ASN (Orang)				60	76.089.600,00	(Puskesmas Kalasan, KAB. SLEMAN)	PENDAPATAN ASLI DAERAH (PAD)			PNS dan P3K			
			Tambahan Penghasilan berdasarkan Beban Kerja ASN (Orang)				60	921.294.000,00	(Puskesmas Kalasan, KAB. SLEMAN)	PENDAPATAN ASLI DAERAH (PAD)			PNS dan P3K			
			Tambahan Penghasilan berdasarkan Prestasi Kerja ASN (Orang)				60	1.382.234.000,00	(Puskesmas Kalasan, KAB. SLEMAN)	PENDAPATAN ASLI DAERAH (PAD)			PNS dan P3K			
	1.02.01.2.02.0003	Pelaksanaan Penatausahaan dan Pengujian/Verifikasi Keuangan SKPD						59.820.000,00								PUSAT KESEHATAN MASYARAKAT KALASAN
			Jumlah Dokumen Penatausahaan dan Pengujian/Verifikasi Keuangan SKPD (Dokumen)		12	12	12,00		(Puskesmas Kalasan, KAB. SLEMAN)					12		
			Belanja Honorarium (Bulan)				12	53.220.000,00	(Puskesmas Kalasan, KAB. SLEMAN)	PENDAPATAN ASLI DAERAH (PAD)			Bendahara Penerima, Bendahara Pengeluaran Pembantu, Pejabat Pelaksana Teknis (PPTK), Pejabat Pengadaan Barang/Jasa, Tim Pendukung			
			Belanja Jasa Pengelolaan BMD (Bulan)				12	6.600.000,00	(Puskesmas Kalasan, KAB. SLEMAN)	PENDAPATAN ASLI DAERAH (PAD)			Pengurus Barang Pembantu			
	1.02.01.2.08	Penyediaan Jasa Penunjang Urusan Pemerintahan Daerah						118.800.000,00								PUSAT KESEHATAN MASYARAKAT KALASAN
			Persentase pemenuhan kebutuhan penunjang pelaksanaan tugas perangkat daerah (%)				100		(KAB. SLEMAN)					100		

NO	KODE	URUSAN/BIDANG URUSAN/PROGRAM/KEGIATAN/ SUB KEGIATAN	INDIKATOR PROGRAM/KEGIATAN/SUB KEGIATAN	Target Akhir Periode Reinstra OPD	REALISASI CAPAIAN RENJIA OPD TAHUN 2022	PRAKRAAN CAPAIAN TARGET RENJIA OPD TAHUN 2023	CAPAIAN KINERJA DAN KERANGKA PENDANAAN						KELOMPOK SASARAN	PRAKRAAN MAJU RENCANA TAHUN 2025		PERANGKAT DAERAH PENANGGUNG JAWAB
							TARGET 2024	PAGU INDIKATIF (Rp)	LOKASI	SUMBER DANA	PRIORITAS			TARGET	PAGU INDIKATIF (Rp)	
											NASIONAL	DAERAH				
1	2	3	4	5	6	7	8	9	10	11	12	13	14	15	16	17
1.02.01.2.06.0002		Penyediaan Jasa Komunikasi, Sumber Daya Air dan Listrik	Jumlah Laporan Penyediaan Jasa Komunikasi, Sumber Daya Air dan Listrik yang Disediakan (Laporan)		0,00	0,00	12	118.800.000,00	(KAB. SLEMAN)					0,00		PUSAT KESEHATAN MASYARAKAT KALASAN
							12	18.000.000,00	(Puskesmas Kalasan, KAB. SLEMAN)	PENDAPATAN ASLI DAERAH (PAD)		Memenuhi sarana internet				
							12	10.800.000,00	(Puskesmas Kalasan, KAB. SLEMAN)	PENDAPATAN ASLI DAERAH (PAD)		sarana pemenuhan air bersih				
							12	90.000.000,00	(Puskesmas Kalasan, KAB. SLEMAN)	PENDAPATAN ASLI DAERAH (PAD)		Memenuhi sarana listrik				
1.02.01.2.10		Peningkatan Pelayanan BLUD	persentase pemenuhan peningkatan pelayanan dan pendukung pelayanan (%)				100	2.700.000.000,00	(KAB. SLEMAN)					100	PUSAT KESEHATAN MASYARAKAT KALASAN	
							95		(KAB. SLEMAN)				95			
							79,7		(KAB. SLEMAN)				79,9			
							90		(KAB. SLEMAN)				90			
							70		(KAB. SLEMAN)				73			
							75		(KAB. SLEMAN)				75			
							82		(KAB. SLEMAN)				83			
							100		(KAB. SLEMAN)				100			
							100		(KAB. SLEMAN)				100			
							1.02.01.2.10.0001		Pelayanan dan Penunjang Pelayanan BLUD					2.700.000.000,00		(KAB. SLEMAN)
1.02.01.2.10.0001		Pelayanan dan Penunjang Pelayanan BLUD	Jumlah BLUD yang Menyediakan Pelayanan dan Penunjang Pelayanan (Unit Kerja)		1	1	1,00		(KAB. SLEMAN)					1	PUSAT KESEHATAN MASYARAKAT KALASAN	
							1	1.509.375.000,00	(Puskesmas Kalasan, KAB. SLEMAN)	Pendapatan dari BLUD		seluruh barang dan jasa BLUD				
							1	75.000.000,00	(Puskesmas Kalasan, KAB. SLEMAN)	Pendapatan dari BLUD		Memenuhi sarana dan prasarana pelayanan				
1.02.01.2.10.0001		Pelayanan dan Penunjang Pelayanan BLUD					1.115.625.000,00	(Puskesmas Kalasan, KAB. SLEMAN)		Pendapatan dari BLUD				Seluruh Pegawai Puskesmas	PUSAT KESEHATAN MASYARAKAT KALASAN	
2.	1.02.02	PROGRAM PEMENUHAN UPAYA KESEHATAN PERORANGAN DAN UPAYA KESEHATAN MASYARAKAT	Persentase Pemenuhan Sarana, Prasarana, Alat Kesehatan (SPA) sesuai standart pusat &60% (%)				84,42	208.677.300,00						Seluruh Pegawai Puskesmas		
							94,5						Seluruh Pegawai Puskesmas			



NO	KODE	URUSAN/BIDANG URUSAN/PROGRAM/KEGIATAN/ SUB KEGIATAN	INDIKATOR PROGRAM/KEGIATAN/SUB KEGIATAN	Target Akhir Periode Renstra OPD	REALISASI CAPAIAN REJENJA OPD TAHUN 2022	PRAKIRAAN CAPAIAN TARGET REJENJA OPD TAHUN 2023	CAPAIAN KINERJA DAN KERANGKA PENDANAAN						KELOMPOK SASARAN	PRAKIRAAN MAJU RENCANA TAHUN 2025		PERANGKAT DAERAH PENANGGUNG JAWAB
							TARGET 2024	PAGU INDIKATIF (Rp)	LOKASI	SUMBER DANA	PRIORITAS			TARGET	PAGU INDIKATIF (Rp)	
											NASIONAL	DAERAH				
1	2	3	4	5	6	7	8	9	10	11	12	13	14	15	16	17
			Indeks Kepuasan Pelayanan Medis dan Keperawatan (%)				87,05						Seluruh Pegawai Puskesmas			
			Indeks Kepuasan Pelayanan Penunjang dan pemenuhan sarana rumah sakit berdasarkan data ASPAK (%)				82,7						Seluruh Pegawai Puskesmas			
			Persentase pemenuhan indikator mutu rumah sakit dan pelaksanaan SIM-RS terintegrasi di unit pelayanan (%)				92,5						Seluruh Pegawai Puskesmas			
			Persentase cakupan pelayanan Sleman Emergency Services (SES) (%)				100						Seluruh Pegawai Puskesmas			
			Cakupan kepesertaan Jaminan Kesehatan Nasional (JKN) (%)				95						Seluruh Pegawai Puskesmas			
			Cakupan standar pelayanan minimal urusan kesehatan bidang Kesehatan Masyarakat (%)				100						Seluruh Pegawai Puskesmas			
			Cakupan standar pelayanan minimal urusan kesehatan bidang Pencegahan dan Pengendalian Penyakit (%)				100						Seluruh Pegawai Puskesmas			
			Rasio daya tampung RS terhadap jumlah penduduk (%)				2,90						Seluruh Pegawai Puskesmas			
			Angka Penemuan penderita TB Case Detection Rate (CDR) (%)				52						Seluruh Pegawai Puskesmas			
			Rerata Indeks Kepuasan layanan medis dan indikator Mutu RS yang tercapai (%)				86						Seluruh Pegawai Puskesmas			
			Rerata Pencapaian mutu asuhan keperawatan baik dan indeks kepuasan Layanan Penunjang (%)				85						Seluruh Pegawai Puskesmas			
1.02.02.2.02		Penyediaan Layanan Kesehatan untuk UKM dan UKP Rujukan Tingkat Daerah Kabupaten/Kota	Cakupan pelayanan SPM sesuai standar (%)				100	208.677.300,00	(KAB. SLEMAN)					100		PUSAT KESEHATAN MASYARAKAT KALASAN
1.02.02.2.02.0001		Pengelolaan Pelayanan Kesehatan Ibu Hamil	Jumlah Ibu Hamil yang Mendapatkan Pelayanan Kesehatan Sesuai Standar (Orang)		0,00	0,00	1051	10.500.000,00	(Wilayah Kerja Puskesmas Kalasan, KAB. SLEMAN)					1051		PUSAT KESEHATAN MASYARAKAT KALASAN
			Belanja Barang dan Jasa Evaluasi PWS KIA (Orang)				1.051	16.500.000,00	(Wilayah kerja Puskesmas Kalasan, KAB. SLEMAN)	PENDAPATAN ASLI DAERAH (PAD)			Ibu dan anak			
1.02.02.2.02.0002		Pengelolaan Pelayanan Kesehatan Ibu Bersalin	Jumlah Ibu Bersalin yang Mendapatkan Pelayanan Kesehatan Sesuai Standar (Orang)		0,00	0,00	1005	1.575.000,00	(KAB. SLEMAN)						0,00	PUSAT KESEHATAN MASYARAKAT KALASAN
			Belanja Barang dan Jasa Kunjungan Rumah pada Ibu hamil dan Nifas Resiko Tinggi (Orang)				1.005	1.050.000,00	(Wilayah Kerja Puskesmas Kalasan, KAB. SLEMAN)	PENDAPATAN ASLI DAERAH (PAD)			Ibu hamil dan ibu nifas			
			Belanja Barang dan Jasa Pelaksanaan Citoptis Verbal Kematan Maternal dan Perinatal (Orang)				1.005	525.000,00	(Wilayah Kerja Puskesmas Kalasan, KAB. SLEMAN)	PENDAPATAN ASLI DAERAH (PAD)			Ibu hamil			
1.02.02.2.02.0003		Pengelolaan Pelayanan Kesehatan Bayi Baru Lahir	Jumlah Bayi Baru Lahir yang Mendapatkan Pelayanan Kesehatan Sesuai Standar (Orang)		0,00	0,00	956	700.000,00	(KAB. SLEMAN)						0,00	PUSAT KESEHATAN MASYARAKAT KALASAN
			Belanja Barang dan Jasa Kunjungan Rumah pada Bayi Resiko Tinggi (Orang)				956	700.000,00	(Wilayah Kerja Puskesmas Kalasan, KAB. SLEMAN)	PENDAPATAN ASLI DAERAH (PAD)			Bayi berisiko tinggi			

NO	KODE	URUSAN/BIDANG URUSAN/PROGRAM/KEGIATAN/ SUB KEGIATAN	INDIKATOR PROGRAM/KEGIATAN/SUB KEGIATAN	Target Akhir Periode Renstra OPD	REALISASI CAPAIAN RENUJA OPD TAHUN 2022	PRAKIRAAN CAPAIAN TARGET RENUJA OPD TAHUN 2023	CAPAIAN KINERJA DAN KERANGKA PENDANAAN						KELOMPOK SASARAN	PRAKIRAAN MAJU RENCANA TAHUN 2025		PERANGKAT DAERAH PENANGGUNG JAWAB
							TARGET 2024	PAGU INDIKATIF (Rp)	LOKASI	SUMBER DANA	PRIORITAS			TARGET	PAGU INDIKATIF (Rp)	
											NASIONAL	DAERAH				
1	2	3	4	5	6	7	8	9	10	11	12	13	14	15	16	17
1.02.02.2.02.0004		Pengelolaan Pelayanan Kesehatan Balita	Jumlah Balita yang Mendapatkan Pelayanan Kesehatan Sesuai Standar (Orang)		0.00	0.00	2955	27.090.000,00	(KAB. SLEMAN)				Bayi berisiko tinggi			PUSAT KESEHATAN MASYARAKAT KALASAN
			Belanja Barang dan Jasa Pelaksanaan SDIDTK POSYANDU, PAUD, TK (Orang)				2.995	22.290.000,00	(Puskesmas Kalasan, KAB. SLEMAN)	PENDAPATAN ASLI DAERAH (PAD)				Bayi berisiko tinggi	0.00	
			Belanja Barang dan Jasa Penyelenggaraan Kelas Ibu Balita (Orang)				2.995	4.800.000,00	(Wilayah Kerja Puskesmas Kalasan, KAB. SLEMAN)	PENDAPATAN ASLI DAERAH (PAD)				Ibu Balita		
1.02.02.2.02.0005		Pengelolaan Pelayanan Kesehatan pada Usia Pendidikan Dasar	Jumlah Anak Usia Pendidikan Dasar yang Mendapatkan Pelayanan Kesehatan Sesuai Standar (Orang)		0.00	0.00	11070	15.705.000,00	(KAB. SLEMAN)				Ibu Balita			PUSAT KESEHATAN MASYARAKAT KALASAN
			Belanja Barang dan Jasa Koordinasi dan Evaluasi Pelaksanaan BIAS (Orang)				11.070	1.350.000,00	(Wilayah kerja Puskesmas Kalasan, KAB. SLEMAN)	PENDAPATAN ASLI DAERAH (PAD)				Anak dengan usia pendidikan dasar		
			Belanja Barang dan Jasa Skrining dan penjangkauan kesehatan TK, SD/MI (Orang)				11.070	14.355.000,00	(Wilayah Kerja Puskesmas Kalasan, KAB. SLEMAN)	PENDAPATAN ASLI DAERAH (PAD)				Anak Usia Pendidikan dasar		
1.02.02.2.02.0006		Pengelolaan Pelayanan Kesehatan pada Usia Produktif	Jumlah Penduduk Usia Produktif yang Mendapatkan Pelayanan Kesehatan Sesuai Standar (Orang)		0.00	0.00	27932	24.005.000,00	(KAB. SLEMAN)				Anak Usia Pendidikan dasar			PUSAT KESEHATAN MASYARAKAT KALASAN
			Pendidikan kesehatan reproduksi (Orang)				27.932	3.695.000,00	(Wilayah Kerja Puskesmas Kalasan, KAB. SLEMAN)	PENDAPATAN ASLI DAERAH (PAD)				Anak Usia Pendidikan dasar	0.00	
			Skrining/ pemeriksaan Kesgilit (Orang)				27.932	6.570.000,00	(Wilayah Kerja Puskesmas Kalasan, KAB. SLEMAN)	PENDAPATAN ASLI DAERAH (PAD)				Remaja dan usia produktif		
			Sosialisasi dan Pelaksanaan Pos Pembinaan Terpadu (Posbindu) (Paket)				1	13.740.000,00	(Kaparewon Kalasan, Kalasan)	PENDAPATAN ASLI DAERAH (PAD)				balita, usia pendidikan dasar dan remaja Masyarakat		
1.02.02.2.02.0007		Pengelolaan Pelayanan Kesehatan pada Usia Lanjut	Jumlah Penduduk Usia Lanjut yang Mendapatkan Pelayanan Kesehatan Sesuai Standar (Orang)		0.00	0.00	6172	20.950.000,00	(KAB. SLEMAN)				Masyarakat			PUSAT KESEHATAN MASYARAKAT KALASAN
			Pertemuan kader lansia (Kali)				2	5.350.000,00	(Wilayah Kerja Puskesmas Kalasan, KAB. SLEMAN)	PENDAPATAN ASLI DAERAH (PAD)				Masyarakat	0.00	
			Skrining Lansia (Orang)				6.172	15.600.000,00	(Wilayah Kerja Puskesmas Kalasan, KAB. SLEMAN)	PENDAPATAN ASLI DAERAH (PAD)				Lansia		
1.02.02.2.02.0008		Pengelolaan Pelayanan Kesehatan Penderita Hipertensi	Jumlah Penderita Hipertensi yang Mendapatkan Pelayanan Kesehatan Sesuai Standar (Orang)		0.00	0.00	4271	20.250.000,00	(KAB. SLEMAN)				Lansia			PUSAT KESEHATAN MASYARAKAT KALASAN
			Pendampingan kader Hipertensi (Parikesit) (Orang)				4.271	20.250.000,00	(Wilayah Kerja Puskesmas Kalasan, KAB. SLEMAN)	PENDAPATAN ASLI DAERAH (PAD)				Lansia	0.00	
1.02.02.2.02.0009		Pengelolaan Pelayanan Kesehatan Penderita Diabetes Mellitus	Jumlah Penderita Diabetes Mellitus yang Mendapatkan Pelayanan Kesehatan Sesuai Standar (Orang)		0.00	0.00	1477	19.875.000,00	(KAB. SLEMAN)				Penderita hipertensi			PUSAT KESEHATAN MASYARAKAT KALASAN
			Pembinaan Kader Posbindu (Orang)				1.477	19.875.000,00	(Wilayah Kerja Puskesmas Kalasan, KAB. SLEMAN)	PENDAPATAN ASLI DAERAH (PAD)				Penderita hipertensi	0.00	
1.02.02.2.02.0010		Pengelolaan Pelayanan Kesehatan Orang dengan Gangguan Jiwa Berat					17.850.000,00						Penderita diabetes Mellitus			PUSAT KESEHATAN MASYARAKAT KALASAN



NO	KODE	URUSAN/BIDANG URUSAN/PROGRAM/KEGIATAN/ SUB KEGIATAN	INDIKATOR PROGRAM/KEGIATAN/SUB KEGIATAN	Target Akhir Periode Renstra OPD	REALISASI CAPAIAN REJENJA OPD TAHUN 2022	PRAKIRAAN CAPAIAN TARGET REJENJA OPD TAHUN 2023	CAPAIAN KINERJA DAN KERANGKA PENDANAAN						KELOMPOK SASARAN	PRAKIRAAN MAJU RENCANA TAHUN 2025		PERANGKAT DAERAH PENANGGUNG JAWAB
							TARGET 2024	PAGU INDIKATIF (Rp)	LOKASI	SUMBER DANA	PRIORITAS			TARGET	PAGU INDIKATIF (Rp)	
											NASIONAL	DAERAH				
1	2	3	4	5	6	7	8	9	10	11	12	13	14	15	16	17
1.02.02.2.02.0011		Pengelolaan Pelayanan Kesehatan Orang Terduga Tuberkulosis	Jumlah Orang yang Mendapatkan Pelayanan Kesehatan Orang dengan Gangguan Jiwa Berat Sesuai Standar (Orang)		0.00	0.00	280		(KAB. SLEMAN)				Penderita diabetes Mellitus	0.00		PUSAT KESEHATAN MASYARAKAT KALASAN
			Pembinaan kader dan Keluarga ODGJ (Orang)				280	4.010.000,00	(Wilayah Kerja Puskesmas Kalasan, KAB. SLEMAN)	PENDAPATAN ASLI DAERAH (PAD)			ODGJ, Kader, dan keluarga ODGJ			
			Sosialisasi dan Skrining Kesehatan Jiwa (Paket)				3	13.840.000,00	(Kaurahan Tirtomartani, Tirtomartani, Kec. Kalasan)	PENDAPATAN ASLI DAERAH (PAD)			Masyarakat			
1.02.02.2.02.0012		Pengelolaan Pelayanan Kesehatan Orang dengan Risiko Terinfeksi HIV	Jumlah Orang Terduga Menderita Tuberkulosis yang Mendapatkan Pelayanan Sesuai Standar (Orang)		0.00	0.00	378		(KAB. SLEMAN)				Masyarakat	0.00		PUSAT KESEHATAN MASYARAKAT KALASAN
			Pembinaan Jejaring dan Tim TB (Orang)				378	12.120.000,00	(Wilayah kerja Puskesmas Kalasan, KAB. SLEMAN)	PENDAPATAN ASLI DAERAH (PAD)			Orang terduga TB, masyarakat umum, jejaring TB			
			Jumlah Orang Terduga Menderita HIV yang Mendapatkan Pelayanan Sesuai Standar (Orang)		0.00	0.00	1148		(KAB. SLEMAN)				Orang terduga TB, masyarakat umum, jejaring TB	0.00		
1.02.02.2.02.0015		Pengelolaan Pelayanan Kesehatan Gizi Masyarakat	Sosialisasi dan penguatan jejaring untuk IVA (Orang)				1.148	11.695.000,00	(Wilayah kerja Puskesmas Kalasan, KAB. SLEMAN)	PENDAPATAN ASLI DAERAH (PAD)			masyarakat umum, jejaring IVA			PUSAT KESEHATAN MASYARAKAT KALASAN
			VCT Mobile (Orang)				1.148	510.000,00	(Wilayah kerja Puskesmas Kalasan, KAB. SLEMAN)	PENDAPATAN ASLI DAERAH (PAD)			Orang terduga HIV			
			Jumlah Dokumen Hasil Pengelblan Pelayanan Kesehatan Gizi Masyarakat (Dokumen)		0.00	0.00	1		(Kalasan)				Orang terduga HIV	0.00		
1.02.02.2.02.0021		Pengelolaan Pelayanan Kesehatan Orang dengan Masalah Kesehatan Jiwa (ODMK)	Bimtek Pemantauan Pertumbuhan dan Perkembangan Balita (Kelompok)				1	12.475.000,00	(kaurahan tirtomartani, Tirtomartani, Kec. Kalasan)	PENDAPATAN ASLI DAERAH (PAD)			Masyarakat			PUSAT KESEHATAN MASYARAKAT KALASAN
			Jumlah Orang dengan Masalah Kejiwaan (ODMK) yang Mendapatkan Pelayanan Kesehatan (Orang)		0	0							Masyarakat			
			Peningkatan keterampilan pada ODGJ (RBM) (Orang)				15	1.660.000,00	(Wilayah Kerja Puskesmas Kalasan, KAB. SLEMAN)	PENDAPATAN ASLI DAERAH (PAD)			ODGJ			
1.02.02.2.02.0033		Operasional Pelayanan Puskesmas	Skrining pemeriksaan kondisi fisik dan psikologis odg (posyandu) (Orang)				265	3.750.000,00	(Wilayah kerja Puskesmas Kalasan, KAB. SLEMAN)	PENDAPATAN ASLI DAERAH (PAD)			ODGJ			PUSAT KESEHATAN MASYARAKAT KALASAN
			Jumlah Dokumen Operasional Pelayanan Puskesmas (Dokumen)		0.00	0.00	12		(KAB. SLEMAN)				ODGJ	0.00		
			Koordinasi Lintas Sektor (Dokumen)				1	947.300,00	(wilayah kerja puskesmas kalasan, KAB. SLEMAN)	PENDAPATAN ASLI DAERAH (PAD)			lintas sektor			
1.02.02.2.02.0041		Pengelolaan pelayanan kesehatan orang dengan HIV (ODHIV)	Jumlah orang dengan HIV (ODHIV) yang mendapatkan pelayanan kesehatan sesuai standar (Orang)		0.00	0.00			(KAB. SLEMAN)				lintas sektor			PUSAT KESEHATAN MASYARAKAT KALASAN
			Kunjungan rumah pada orang dengan HIV (Orang)				10	420.000,00	(wilayah kerja puskesmas kalasan, KAB. SLEMAN)	PENDAPATAN ASLI DAERAH (PAD)			orang dengan HIV			
			Jumlah orang yang mendapatkan pelayanan kesehatan malaria (Orang)		0.00	0.00			(KAB. SLEMAN)				orang dengan HIV	0.00		
1.02.02.2.02.0042		Pengelolaan pelayanan kesehatan Malaria													PUSAT KESEHATAN MASYARAKAT KALASAN	





**FINAL RENCANA KERJA ORGANISASI PERANGKAT DAERAH (RENJA OPD)  
PUSAT KESEHATAN MASYARAKAT NGEPLAK I KABUPATEN SLEMAN  
TAHUN 2024**

NO	KODE	URUSAN/BIDANG URUSAN/PROGRAM/KEGIATAN/ SUB KEGIATAN	INDIKATOR PROGRAM/KEGIATAN/SUB KEGIATAN	Target Akhir Periode Renstra OPD	REALISASI CAPAIAN RENJA OPD TAHUN 2022	PRAKRAAN CAPAIAN TARGET RENJA OPD TAHUN 2023	CAPAIAN KINERJA DAN KERANGKA PENDANAAN						KELOMPOK SASARAN	PRAKRAAN MAJU RENCANA TAHUN 2025		PERANGKAT DAERAH PENANGGUNG JAWAB
							TARGET 2024	PAGU INDIKATIF (Rp)	LOKASI	SUMBER DANA	PRIORITAS			TARGET	PAGU INDIKATIF (Rp)	
											NASIONAL	DAERAH				
1	2	3	4	5	6	7	8	9	10	11	12	13	14	15	16	17
1		URUSAN PEMERINTAHAN WAJIB YANG BERKAITAN DENGAN PELAYANAN DASAR						4.667.734.700,00							5.073.500.000,00	
	1.02	URUSAN PEMERINTAHAN BIDANG KESEHATAN						4.667.734.700,00							5.073.500.000,00	
1.	1.02.01	PROGRAM PENUNJANG URUSAN Pemerintahan Daerah Kabupaten/Kota						4.147.219.700,00							4.583.000.000,00	PUSAT KESEHATAN MASYARAKAT NGEPLAK I
			Persentase pemenuhan kebutuhan administrasi perkantoran (%)													
			Persentase pemenuhan layanan sarana dan prasarana kerja (%)													
			Persentase capaian Standar Pelayanan Minimal RS bagian Tata Usaha (%)													
			Persentase capaian Standar Pelayanan Minimal RS bagian keuangan dan aset (%)													
			Persentase capaian Standar Pelayanan Minimal RS bagian perencanaan dan pengembangan (%)													
			Persentase capaian Indikator SPM-RS Bagian Tata Usaha (RSUD Prambanan) (%)													
	1.02.01.2.02	Administrasi Keuangan Perangkat Daerah						2.265.891.400,00							2.568.000.000,00	PUSAT KESEHATAN MASYARAKAT NGEPLAK I
			Persentase dokumen laporan keuangan disampaikan tepat waktu (%)											100		
	1.02.01.2.02.0001	Penyediaan Gaji dan Tunjangan ASN						2.206.671.400,00				Meningkatkan Sumber Daya Manusia Yang Berkualitas Dan Berdaya Saing	Meningkatkan Kualitas Kesehatan		2.500.000.000,00	PUSAT KESEHATAN MASYARAKAT NGEPLAK I
			Jumlah Orang yang Menerima Gaji dan Tunjangan ASN (Orang/Bulan)		58.00	58.00	58.00			(Bimomartani, Umbumartani, Sindumartani, Bimomartani, Kec. Ngemplak)				58.00		
			Iuran Jaminan Kesehatan ASN (Orang)				58	73.407.400,00		(Bimomartani, Bimomartani, Kec. Ngemplak)	PENDAPATAN ASLU DAERAH (PAD)					
			Tambahan Penghasilan ASN (Orang)				58	2.133.264.000,00		(Bimomartani, Bimomartani, Kec. Ngemplak)	PENDAPATAN ASLU DAERAH (PAD)					
	1.02.01.2.02.0003	Pelaksanaan Penatausahaan dan Pengujian/Verifikasi Keuangan SKPD						59.220.000,00				Meningkatkan Sumber Daya Manusia Yang Berkualitas Dan Berdaya Saing	Meningkatkan Kualitas Kesehatan		68.000.000,00	PUSAT KESEHATAN MASYARAKAT NGEPLAK I
			Jumlah Dokumen Penatausahaan dan Pengujian/Verifikasi Keuangan SKPD (Dokumen)		1.00	1.00	1.00			(Bimomartani, Umbumartani, Sindumartani, Bimomartani, Kec. Ngemplak)				1.00		
			Honorarium (Bulan)				12	52.620.000,00		(Bimomartani, Bimomartani, Kec. Ngemplak)	PENDAPATAN ASLU DAERAH (PAD)					
			Jasa Pengelolaan BMD (Bulan)				12	6.600.000,00		(Bimomartani, Bimomartani, Kec. Ngemplak)	PENDAPATAN ASLU DAERAH (PAD)					
	1.02.01.2.06	Administrasi Umum Perangkat Daerah						37.728.300,00							45.000.000,00	PUSAT KESEHATAN MASYARAKAT NGEPLAK I
			Persentase pemenuhan kebutuhan administrasi umum (%)							(Bimomartani,Sindumar tani,Umbumartani, Ngemplak)				100		



NO	KODE	URUSAN/BIDANG URUSAN/PROGRAM/KEGIATAN/ SUB KEGIATAN	INDIKATOR PROGRAM/KEGIATAN/SUB KEGIATAN	Target Akhir Periode Renstra OPD	REALISASI CAPAIAN RENJA OPD TAHUN 2022	PRAKIRAAN CAPAIAN TARGET RENJA OPD TAHUN 2023	CAPAIAN KINERJA DAN KERANGKA PENDANAAN						KELOMPOK SASARAN	PRAKIRAAN MAJU RENCANA TAHUN 2025		PERANGKAT DAERAH PENANGGUNG JAWAB
							TARGET 2024	PAGU INDIKATIF (Rp)	LOKASI	SUMBER DANA	PRIORITAS			TARGET	PAGU INDIKATIF (Rp)	
											NASIONAL	DAERAH				
1	2	3	4	5	6	7	8	9	10	11	12	13	14	15	16	17
1.02.01.2.06.0004		Penyediaan Bahan Logistik Kantor	Jumlah Paket Bahan Logistik Kantor yang Disediakan (Paket)		1.00	1.00	1.00	22.600.000,00	(Bimomartani, Sindumartani, Umbumartani, Ngemplak)		Meningkatkan Sumber Daya Manusia Yang Berkualitas Dan Berdaya Saing	Meningkatkan Kualitas Kesehatan		1.00	25.000.000,00	PUSAT KESEHATAN MASYARAKAT NGEMLAK I
			ATK kertas dan cover, bahan komputer (Paket)				I	22.600.000,00	(Bimomartani, Ngemplak)	PENDAPATAN ASLI DAERAH (PAD)						
1.02.01.2.06.0005		Penyediaan Barang Cetak dan Penggandaan	Jumlah Paket Barang Cetak dan Penggandaan yang Disediakan (Paket)		1.00	1.00	1.00	15.128.300,00	(Bimomartani, Sindumartani, Umbumartani, Ngemplak)		Meningkatkan Sumber Daya Manusia Yang Berkualitas Dan Berdaya Saing	Meningkatkan Kualitas Kesehatan		1.00	20.000.000,00	PUSAT KESEHATAN MASYARAKAT NGEMLAK I
			Penggandaan (Paket)				I	15.128.300,00	(Bimomartani, Ngemplak)	PENDAPATAN ASLI DAERAH (PAD)						
1.02.01.2.08		Penyediaan Jasa Penunjang Urusan Pemerintahan Daerah	Persentase pemenuhan kebutuhan penunjang pelaksanaan tugas perangkat daerah (%)				100	93.600.000,00	(Bimomartani, Sindumartani, Umbumartani, Ngemplak)					100	120.000.000,00	PUSAT KESEHATAN MASYARAKAT NGEMLAK I
1.02.01.2.08.0002		Penyediaan Jasa Komunikasi, Sumber Daya Air dan Listrik	Jumlah Laporan Penyediaan Jasa Komunikasi, Sumber Daya Air dan Listrik yang Disediakan (Laporan)		1.00	1.00	1.00	93.600.000,00	(Bimomartani, Sindumartani, Umbumartani, Ngemplak)		Meningkatkan Sumber Daya Manusia Yang Berkualitas Dan Berdaya Saing	Meningkatkan Kualitas Kesehatan		1.00	120.000.000,00	PUSAT KESEHATAN MASYARAKAT NGEMLAK I
			Jasa Telepon, Listrik dan Internet (Bulan)				12	93.600.000,00	(Bimomartani, Ngemplak)	PENDAPATAN ASLI DAERAH (PAD)						
1.02.01.2.10		Peningkatan Pelayanan BLUD	Persentase pemenuhan peningkatan pelayanan dan pendukung pelayanan (%)				100	1.750.000.000,00	(Bimomartani, Sindumartani, Umbumartani, Ngemplak)					100	1.850.000.000,00	PUSAT KESEHATAN MASYARAKAT NGEMLAK I
			Persentase pemenuhan Standar Pelayanan Minimal RS dibawah ampunan bagian Tata Usaha yang mencapai target (%)				96		(Bimomartani, Ngemplak, Sleman, Bimomartani, Kec Ngemplak)					97		
			Persentase pemenuhan Standar Pelayanan Minimal RS di bawah ampunan Bidang Pelayanan Medis & Mutu (%)				79,9		(Bimomartani, Ngemplak, Sleman, Bimomartani, Kec Ngemplak)					80		
			Persentase pemenuhan Standar Pelayanan Minimal RS dibawah ampunan bagian Keuangan dan Aset mencapai target (%)				90		(Bimomartani, Ngemplak, Sleman, Bimomartani, Kec Ngemplak)					95		
			Persentase pemenuhan Standar Pelayanan Minimal RS di bawah ampunan Bidang Keperawatan & Pelayanan Penunjang (%)				73		(Bimomartani, Ngemplak, Sleman, Bimomartani, Kec Ngemplak)					76		
			Persentase pemenuhan Standar Pelayanan Minimal RS dibawah ampunan bagian Perencanaan dan Pengembangan mencapai target (%)				75		(Bimomartani, Ngemplak, Sleman, Bimomartani, Kec Ngemplak)					75		
			Persentase pemenuhan Standar Pelayanan Minimal RS di bawah ampunan Bidang Sarana & IT (%)				83		(Bimomartani, Ngemplak, Sleman, Bimomartani, Kec Ngemplak)					84		
			Persentase capaian indikator SPM-RS Bagian Tata Usaha (%)				100		(Bimomartani, Ngemplak, Sleman, Bimomartani, Kec Ngemplak)					100		



NO	KODE	URUSAN/BIDANG URUSAN/PROGRAM/KEGIATAN/ SUB KEGIATAN	INDIKATOR PROGRAM/KEGIATAN/SUB KEGIATAN	Target Akhir Periode Rencana OPD	REALISASI CAPAIAN RENCANA OPD TAHUN 2022	PRAKIRAAN CAPAIAN TARGET RENCANA OPD TAHUN 2023	CAPAIAN KINERJA DAN KERANGKA PENDANAAN						KELOMPOK SASARAN	PRAKIRAAN MAJU RENCANA TAHUN 2025		PERANGKAT DAERAH PENANGGUNG JAWAB	
							TARGET 2024	PAGU INDIKATIF (Rp)	LOKASI	SUMBER DANA	PRIORITAS			TARGET	PAGU INDIKATIF (Rp)		
											NASIONAL	DAERAH					
1	2	3	4	5	6	7	8	9	10	11	12	13	14	15	16	17	
1	1.02.01.2.10.0001	Pelayanan dan Penunjang Pelayanan BLUD	Prosentase Kepuasan Pelayanan Medis dan Keperawatan (%)				100	1.750.000.000,00	(Bimomartani, Ngemplak, Sleman, Bimomartani, Kec. Ngemplak)					100		PUSAT KESEHATAN MASYARAKAT NGEMPLAK I	
			Jumlah BLUD yang Menyediakan Pelayanan dan Penunjang Pelayanan (Unit Kerja)		1.00	1.00	1.00			(Bimomartani, Sindumar tani, Umbumartani, Ngemplak)					1.00		1.850.000.000,00
			Upaya Kesehatan Masyarakat (Paket)				1	33.675.000,00	(Bimomartani, Sindumar tani, Umbumartani, Ngemplak, Ngemplak)	Pendapatan dari BLUD			Meningkatkan Sumber Daya Manusia Yang Berkualitas Dan Berdaya Saing	Meningkatkan Kualitas Kesehatan			
			Upaya Kesehatan Piororangan (Paket)				1	771.925.000,00	(Bimomartani, Sindumar tani, Umbumartani, Ngemplak, Ngemplak)	Pendapatan dari BLUD							
			Upaya Manajemen (Paket)				1	944.400.000,00	(Bimomartani, Sindumar tani, Umbumartani, Ngemplak, Ngemplak)	Pendapatan dari BLUD							
2	1.02.02	PROGRAM PEMENUHAN UPAYA KESEHATAN PERORANGAN DAN UPAYA KESEHATAN MASYARAKAT						520.515.000,00							490.500.000,00	PUSAT KESEHATAN MASYARAKAT NGEMPLAK I	
			Persentase Pemenuhan Sarana, Prasarana, Alat Kesehatan (SPA) sesuai standart pusat & 60% (%)				84,42										
			Rerata Pemenuhan sarana pelayanan kesehatan dan Pemenuhan jenis SIM RS (%)				81,5										
			Indeks Kepuasan Pelayanan Medis dan Keperawatan (Indeks)				86,06										
			Indeks Kepuasan Pelayanan Penunjang dan pemenuhan sarana rumah sakit berdasarkan data ASPAK (Indeks)				81,60										
			Persentase pemenuhan indikator mutu rumah sakit dan pelaksanaan SIM-RS terintegrasi di unit pelayanan (%)				91,50										
			Persentase cakupan pelayanan Sleman Emergency Services (SES) (%)				100										
			Cakupan kepesertaan Jaminan Kesehatan Nasional (JKN) (%)				83										
			Cakupan standar pelayanan minimal urusan kesehatan bidang Kesehatan Masyarakat (%)				100										
			Cakupan standar pelayanan minimal urusan kesehatan bidang Pencegahan dan Pengendalian Penyakit (%)				100										
			Rasio daya tampung RS terhadap jumlah penduduk (Rasio)				2,80										
			Angka penemuan penderita TB Case Detection Rate (CDR) (%)				47										
			Rerata Indeks Kepuasan layanan medis dan indikator Mutu RS yang tercapai (Indeks)				82										
			Rerata Pencapaian mutu asuhan keperawatan baik dan indeks kepuasan Layanan Penunjang (%)				85										
	1.02.02.2.01	Penyediaan Fasilitas Pelayanan Kesehatan untuk UKM dan UKP Kewenangan Daerah Kabupaten/Kota						120.295.000,00							105.000.000,00	PUSAT KESEHATAN MASYARAKAT NGEMPLAK I	
			Pencapaian Mutu layanan medis (%)				82		(Bimomartani, Sindumar tani, Umbumartani, Ngemplak)					83			
			Pencapaian Mutu asuhan keperawatan dan kepuasan layanan penunjang (%)				85		(Bimomartani, Sindumar tani, Umbumartani, Ngemplak)					85			

NO	KODE	URUSAN/BIDANG URUSAN/PROGRAM/KEGIATAN/ SUB KEGIATAN	INDIKATOR PROGRAM/KEGIATAN/SUB KEGIATAN	Target Akhir Periode Renstra OPD	REALISASI CAPAIAN REJENJA OPD TAHUN 2022	PRAKIRAAN CAPAIAN TARGET REJENJA OPD TAHUN 2023	CAPAIAN KINERJA DAN KERANGKA PENDANAAN						KELOMPOK SASARAN	PRAKIRAAN MAJU RENCANA TAHUN 2023		PERANGKAT DAERAH PENANGGUNG JAWAB
							TARGET 2024	PAGU INDIKATIF (Rp)	LOKASI	SUMBER DANA	PRIORITAS			TARGET	PAGU INDIKATIF (Rp)	
											NASIONAL	DAERAH				
1	2	3	4	5	6	7	8	9	10	11	12	13	14	15	16	17
1.02.02.2.01.0009		Rehabilitasi dan Pemeliharaan Puskesmas	Jumlah Sarana, Prasarana dan Alat Kesehatan yang Telah Dilakukan Rehabilitasi dan Pemeliharaan Oleh Puskesmas (Unit)		5.00	5.00	25	71.000.000,00	(Bimomartani, Sindumartani, Umbulmartani, Ngemplak)		Meningkatkan Sumber Daya Manusia Yang Berkualitas Dan Berdaya Saing	Meningkatkan Kualitas Kesehatan		4.00	55.000.000,00	PUSAT KESEHATAN MASYARAKAT NGEMPLAK I
			Pemeliharaan AC (Unit)				20	12.000.000,00	(Bimomartani, Sindumartani, Umbulmartani, Ngemplak, Ngemplak)	PENDAPATAN ASLI DAERAH (PAD)						
			Pemeliharaan gedung (Unit)				1	18.000.000,00	(Bimomartani, Sindumartani, Umbulmartani, Ngemplak, Ngemplak)	PENDAPATAN ASLI DAERAH (PAD)						
			Pemeliharaan gerisot (Unit)				2	6.000.000,00	(Bimomartani, Sindumartani, Umbulmartani, Ngemplak, Ngemplak)	PENDAPATAN ASLI DAERAH (PAD)						
			Pemeliharaan rutin (Unit)				1	20.000.000,00	(Bimomartani, Sindumartani, Umbulmartani, Ngemplak, Ngemplak)	PENDAPATAN ASLI DAERAH (PAD)						
			Pengecatan mushola (Unit)				1	15.000.000,00	(Bimomartani, Sindumartani, Umbulmartani, Ngemplak, Ngemplak)	PENDAPATAN ASLI DAERAH (PAD)						
1.02.02.2.01.0020		Pemeliharaan Rutin dan Berkala Alat Kesehatan/Alat Penunjang Medik Fasilitas Pelayanan Kesehatan	Jumlah Alat Kesehatan/Alat Penunjang Medik Fasilitas Layanan Kesehatan yang Terpelihara Sesuai Standar (Unit)		156.00	172.00	120.00	39.905.000,00	(Bimomartani, Sindumartani, Umbulmartani, Ngemplak)		Meningkatkan Sumber Daya Manusia Yang Berkualitas Dan Berdaya Saing	Meningkatkan Kualitas Kesehatan		170.00	45.000.000,00	PUSAT KESEHATAN MASYARAKAT NGEMPLAK I
			Belanja Pemeliharaan Alat Kedokteran dan Kesehatan-Alat Kedokteran-Alat Kedokteran Gawat Darurat (Unit)				2	1.500.000,00	(Bimomartani, Sindumartani, Umbulmartani, Ngemplak, Ngemplak)	PENDAPATAN ASLI DAERAH (PAD)						
			Belanja Pemeliharaan Alat Kedokteran dan Kesehatan-Alat Kedokteran-Alat Kedokteran Gigi (Unit)				1	3.000.000,00	(Bimomartani, Sindumartani, Umbulmartani, Ngemplak, Ngemplak)	PENDAPATAN ASLI DAERAH (PAD)						
			Belanja Pemeliharaan Alat Kedokteran dan Kesehatan-Alat Kedokteran-Alat Kedokteran Jantung (Unit)				3	1.050.000,00	(Bimomartani, Sindumartani, Umbulmartani, Ngemplak, Ngemplak)	PENDAPATAN ASLI DAERAH (PAD)						
			Belanja Pemeliharaan Alat Kedokteran dan Kesehatan-Alat Kedokteran-Alat Kedokteran Umum (Unit)				104	31.055.000,00	(Bimomartani, Sindumartani, Umbulmartani, Ngemplak, Ngemplak)	PENDAPATAN ASLI DAERAH (PAD)						
			Belanja Pemeliharaan Alat Kedokteran dan Kesehatan-Alat Kedokteran-Alat Kesehatan Rehabilitasi Medik (Unit)				2	700.000,00	(Bimomartani, Sindumartani, Umbulmartani, Ngemplak, Ngemplak)	PENDAPATAN ASLI DAERAH (PAD)						
			Belanja Pemeliharaan Alat Laboratorium-Alat Laboratorium Kimia Air Teknik Penyehatan (Unit)				8	2.600.000,00	(Bimomartani, Sindumartani, Umbulmartani, Ngemplak, Ngemplak)	PENDAPATAN ASLI DAERAH (PAD)						
1.02.02.2.01.0024		Pengelolaan Pelayanan Kesehatan Dasar Melalui Pendekatan Keluarga	Jumlah Keluarga yang Sudah Dikunjungi dan Diintervensi Masalah kesehatannya oleh Tenaga Kesehatan Puskesmas (Keluarga)		4055	4055	800	9.390.000,00	(Bimomartani, Umbulmartani, Sindumartani, Ngemplak, Ngemplak)					900	5.000.000,00	PUSAT KESEHATAN MASYARAKAT NGEMPLAK I
			Pelayanan Kesehatan Dasar Melalui Pendekatan Keluarga (Bulan)				12	9.390.000,00	(Bimomartani, Sindumartani, Umbulmartani, Ngemplak, Ngemplak)	PENDAPATAN ASLI DAERAH (PAD)						
1.02.02.2.02		Penyediaan Layanan Kesehatan untuk UKM dan UKP Rujukan Tingkat Daerah Kabupaten/Kota	Persentase Pemenuhan Sarana, Prasarana, Alat Kesehatan (SPA) sesuai standar pusat >60% (%)				84.42	400.220.000,00	(Bimomartani, Sindumartani, Umbulmartani, Ngemplak)					85.25	385.500.000,00	PUSAT KESEHATAN MASYARAKAT NGEMPLAK I



NO	KODE	URUSAN/BIDANG URUSAN/PROGRAM/KEGIATAN/ SUB KEGIATAN	INDIKATOR PROGRAM/KEGIATAN/SUB KEGIATAN	Target Akhir Periode Renstra OPD	REALISASI CAPAIAN RENYA OPD TAHUN 2022	PRAKIRAAN CAPAIAN TARGET RENYA OPD TAHUN 2023	CAPAIAN KINERJA DAN KERANGKA PENDANAAN						KELOMPOK SASARAN	PRAKIRAAN MAJU RENCANA TAHUN 2025		PERANGKAT DAERAH PENANGGUNG JAWAB
							TARGET 2024	PAGU INDIKATIF (Rp)	LOKASI	SUMBER DANA	PRIORITAS			TARGET	PAGU INDIKATIF (Rp)	
											NASIONAL	DAERAH				
1	2	3	4	5	6	7	8	9	10	11	12	13	14	15	16	17
			Rerata Pemenuhan sarana pelayanan kesehatan dan Pemenuhan jenis SIM RS (%)				81.5		(Bimomartani, Sindumartani, Umbulmartani, Ngemplak)					94.5		
			Indeks Kepuasan Pelayanan Medis dan Keperawatan (%)				86.08		(Bimomartani, Sindumartani, Umbulmartani, Ngemplak)					87		
			Indeks Kepuasan Pelayanan Penunjang dan pemenuhan sarana rumah sakit berdasarkan data ASPAK (%)				81.60		(Bimomartani, Sindumartani, Umbulmartani, Ngemplak)					82.15		
			Persentase pemenuhan indikator mutu rumah sakit dan pelaksanaan SIM-RS terintegrasi di unit pelayanan (%)				91.50		(Bimomartani, Sindumartani, Umbulmartani, Ngemplak)					92		
			Persentase cakupan pelayanan Sleman Emergency Services (SES) (%)				100		(Bimomartani, Sindumartani, Umbulmartani, Ngemplak)					100		
			Cakupan kepesertaan Jaminan Kesehatan Nasional (JKN) (%)				93		(Bimomartani, Sindumartani, Umbulmartani, Ngemplak)					95		
			Cakupan standar pelayanan minimal urusan kesehatan bidang Kesehatan Masyarakat (%)				100		(Bimomartani, Sindumartani, Umbulmartani, Ngemplak)					100		
			Cakupan standar pelayanan minimal urusan kesehatan bidang Pencegahan dan Pengendalian Penyakit (%)				100		(Bimomartani, Sindumartani, Umbulmartani, Ngemplak)					100		
			Rasio daya tampung RS terhadap jumlah penduduk (%)				2.80		(Bimomartani, Sindumartani, Umbulmartani, Ngemplak)					2.85		
			Angka Penemuan penderita TB Case Detection Rate (CDR) (%)				47		(Bimomartani, Sindumartani, Umbulmartani, Ngemplak)					50		
			Rerata Indeks Kepuasan layanan medis dan Indikator Mutu RS yang tercapai (%)				82		(Bimomartani, Sindumartani, Umbulmartani, Ngemplak)					83		
			Rerata Pencapaian mutu asuhan keperawatan baik dan index kepuasan Layanan Penunjang (%)				85		(Bimomartani, Sindumartani, Umbulmartani, Ngemplak)					85		
1.02.02.2.02.0001		Pengelolaan Pelayanan Kesehatan Ibu Hamil						21.040.000,00				Meningkatkan Sumber Daya Manusia Yang Berkualitas Dan Berdaya Saing	Meningkatkan Kualitas Kesehatan		25.000.000,00	PUSAT KESEHATAN MASYARAKAT NGEEMPLAK I
			Jumlah Ibu Hamil yang Mendapatkan Pelayanan Kesehatan Sesuai Standar (Orang)		314.00	300.00	300.00		(Bimomartani, Sindumartani, Umbulmartani, Ngemplak)					300.00		
			Pelayanan kesehatan ibu hamil (Bulan)				12	21.040.000,00	(Bimomartani, Sindumartani, Umbulmartani, Ngemplak, Ngemplak)	PENDAPATAN ASLI DAERAH (PAD)						
1.02.02.2.02.0002		Pengelolaan Pelayanan Kesehatan Ibu Bersalin						5.040.000,00				Meningkatkan Sumber Daya Manusia Yang Berkualitas Dan Berdaya Saing	Meningkatkan Kualitas Kesehatan		6.000.000,00	PUSAT KESEHATAN MASYARAKAT NGEEMPLAK I
			Jumlah Ibu Bersalin yang Mendapatkan Pelayanan Kesehatan Sesuai Standar (Orang)		300.00	300.00	300.00		(Bimomartani, Sindumartani, Umbulmartani, Ngemplak)					300.00		
			Pelayanan Kesehatan Ibu Bersalin (Bulan)				12	5.040.000,00	(Bimomartani, Sindumartani, Umbulmartani, Ngemplak, Ngemplak)	PENDAPATAN ASLI DAERAH (PAD)						
1.02.02.2.02.0003		Pengelolaan Pelayanan Kesehatan Bayi Baru Lahir						9.120.000,00				Meningkatkan Sumber Daya Manusia Yang Berkualitas Dan Berdaya Saing	Meningkatkan Kualitas Kesehatan		15.000.000,00	PUSAT KESEHATAN MASYARAKAT NGEEMPLAK I
			Jumlah Bayi Baru Lahir yang Mendapatkan Pelayanan Kesehatan Sesuai Standar (Orang)		286.00	294.00	294.00		(Bimomartani, Sindumartani, Umbulmartani, Ngemplak)					294.00		
			Pelayanan Kesehatan Bayi Baru Lahir (Bulan)				12	9.120.000,00	(Bimomartani, Sindumartani, Umbulmartani, Ngemplak, Ngemplak)	PENDAPATAN ASLI DAERAH (PAD)						
1.02.02.2.02.0004		Pengelolaan Pelayanan Kesehatan Balita						25.220.000,00				Meningkatkan Sumber Daya Manusia Yang Berkualitas Dan Berdaya Saing	Meningkatkan Kualitas Kesehatan		30.000.000,00	PUSAT KESEHATAN MASYARAKAT NGEEMPLAK I



NO	KODE	URUSAN/BIDANG URUSAN/PROGRAM/KEGIATAN/ SUB KEGIATAN	INDIKATOR PROGRAM/KEGIATAN/SUB KEGIATAN	Target Akhir Periode Renstra OPD	REALISASI CAPAIAN RENJA OPD TAHUN 2022	PRAKIRAAN CAPAIAN TARGET RENJA OPD TAHUN 2023	CAPAIAN KINERJA DAN KERANGKA PENDANAAN						KELOMPOK SASARAN	PRAKIRAAN MAJU RENCANA TAHUN 2025		PERANGKAT DAERAH PENANGGUNG JAWAB	
							TARGET 2024	PAGU INDIKATIF (Rp)	LOKASI	SUMBER DANA	PRIORITAS			TARGET	PAGU INDIKATIF (Rp)		
											NASIONAL	DAERAH					
1	2	3	4	5	6	7	8	9	10	11	12	13	14	15	16	17	
1.02.02.2.02.0005	Pengelolaan Pelayanan Kesehatan pada Usia Pendidikan Dasar	Jumlah Balita yang Mendapatkan Pelayanan Kesehatan Sesuai Standar (Orang)	Pelayanan Kesehatan Balita (Bulan)		1165.00	1410.00	1410.00	12	25.220.000,00	(Bimomartani, Sindumartani, Umbulmartani, Ngemplak)	PENDAPATAN ASLI DAERAH (PAD)	Meningkatkan Sumber Daya Manusia Yang Berkualitas Dan Berdaya Saing	Meningkatkan Kualitas Kesehatan		1410.00		PUSAT KESEHATAN MASYARAKAT NGEEMPLAK I
		Jumlah Anak Usia Pendidikan Dasar yang Mendapatkan Pelayanan Kesehatan Sesuai Standar (Orang)	Pelayanan Kesehatan Anak Usia Pendidikan Dasar (Bulan)		2268.00	2868.00	2868.00	12	750.000,00	(Bimomartani, Sindumartani, Umbulmartani, Ngemplak)	PENDAPATAN ASLI DAERAH (PAD)	Meningkatkan Sumber Daya Manusia Yang Berkualitas Dan Berdaya Saing	Meningkatkan Kualitas Kesehatan		2868.00	1.500.000,00	
1.02.02.2.02.0006	Pengelolaan Pelayanan Kesehatan pada Usia Produktif	Jumlah Penduduk Usia Produktif yang Mendapatkan Pelayanan Kesehatan Sesuai Standar (Orang)	Pelayanan Kesehatan Usia Produktif (Bulan)		7909.00	7909.00	7909.00	12	19.150.000,00	(Bimomartani, Sindumartani, Umbulmartani, Ngemplak)	PENDAPATAN ASLI DAERAH (PAD)	Meningkatkan Sumber Daya Manusia Yang Berkualitas Dan Berdaya Saing	Meningkatkan Kualitas Kesehatan		7909.00	25.000.000,00	PUSAT KESEHATAN MASYARAKAT NGEEMPLAK I
		Jumlah Penduduk Usia Produktif yang Mendapatkan Pelayanan Kesehatan Sesuai Standar (Orang)	Pelayanan Kesehatan Usia Produktif (Bulan)		7909.00	7909.00	7909.00	12	19.150.000,00	(Bimomartani, Sindumartani, Umbulmartani, Ngemplak)	PENDAPATAN ASLI DAERAH (PAD)	Meningkatkan Sumber Daya Manusia Yang Berkualitas Dan Berdaya Saing	Meningkatkan Kualitas Kesehatan		7909.00	25.000.000,00	
1.02.02.2.02.0007	Pengelolaan Pelayanan Kesehatan pada Usia Lanjut	Jumlah Penduduk Usia Lanjut yang Mendapatkan Pelayanan Kesehatan Sesuai Standar (Orang)	Pelayanan Kesehatan Usia Lanjut (Bulan)		2524.00	2600.00	2600.00	1	11.750.000,00	(Bimomartani, Sindumartani, Umbulmartani, Ngemplak)	PENDAPATAN ASLI DAERAH (PAD)	Meningkatkan Sumber Daya Manusia Yang Berkualitas Dan Berdaya Saing	Meningkatkan Kualitas Kesehatan	Masyarakat	2600.00	15.000.000,00	PUSAT KESEHATAN MASYARAKAT NGEEMPLAK I
		Bimtek Posyandu Lansia Terintegrasi (Paket)	Pelayanan Kesehatan Usia Lanjut (Bulan)		2524.00	2600.00	2600.00	12	10.470.000,00	(Bimomartani, Sindumartani, Umbulmartani, Ngemplak)	PENDAPATAN ASLI DAERAH (PAD)	Meningkatkan Sumber Daya Manusia Yang Berkualitas Dan Berdaya Saing	Meningkatkan Kualitas Kesehatan		2600.00	15.000.000,00	
1.02.02.2.02.0008	Pengelolaan Pelayanan Kesehatan Penderita Hipertensi	Jumlah Penderita Hipertensi yang Mendapatkan Pelayanan Kesehatan Sesuai Standar (Orang)	Pelayanan Kesehatan Penderita Hipertensi (Bulan)		1109.00	1109.00	1109.00	12	14.525.000,00	(Bimomartani, Sindumartani, Umbulmartani, Ngemplak)	PENDAPATAN ASLI DAERAH (PAD)	Meningkatkan Sumber Daya Manusia Yang Berkualitas Dan Berdaya Saing	Meningkatkan Kualitas Kesehatan		1109.00	15.000.000,00	PUSAT KESEHATAN MASYARAKAT NGEEMPLAK I
		Jumlah Penderita Hipertensi yang Mendapatkan Pelayanan Kesehatan Sesuai Standar (Orang)	Pelayanan Kesehatan Penderita Hipertensi (Bulan)		1109.00	1109.00	1109.00	12	14.525.000,00	(Bimomartani, Sindumartani, Umbulmartani, Ngemplak)	PENDAPATAN ASLI DAERAH (PAD)	Meningkatkan Sumber Daya Manusia Yang Berkualitas Dan Berdaya Saing	Meningkatkan Kualitas Kesehatan		1109.00	15.000.000,00	
1.02.02.2.02.0009	Pengelolaan Pelayanan Kesehatan Penderita Diabetes Mellitus	Jumlah Penderita Diabetes Mellitus yang Mendapatkan Pelayanan Kesehatan Sesuai Standar (Orang)	Pelayanan Kesehatan Penderita Diabetes Mellitus (Bulan)		324.00	324.00	324.00	12	9.140.000,00	(Bimomartani, Sindumartani, Umbulmartani, Ngemplak)	PENDAPATAN ASLI DAERAH (PAD)	Meningkatkan Sumber Daya Manusia Yang Berkualitas Dan Berdaya Saing	Meningkatkan Kualitas Kesehatan		324.00	5.000.000,00	PUSAT KESEHATAN MASYARAKAT NGEEMPLAK I
		Jumlah Penderita Diabetes Mellitus yang Mendapatkan Pelayanan Kesehatan Sesuai Standar (Orang)	Pelayanan Kesehatan Penderita Diabetes Mellitus (Bulan)		324.00	324.00	324.00	12	9.140.000,00	(Bimomartani, Sindumartani, Umbulmartani, Ngemplak)	PENDAPATAN ASLI DAERAH (PAD)	Meningkatkan Sumber Daya Manusia Yang Berkualitas Dan Berdaya Saing	Meningkatkan Kualitas Kesehatan		324.00	5.000.000,00	
1.02.02.2.02.0010	Pengelolaan Pelayanan Kesehatan Orang dengan Gangguan Jiwa Berat	Jumlah Orang yang Mendapatkan Pelayanan Kesehatan Orang dengan Gangguan Jiwa Berat Sesuai Standar (Orang)	Pelayanan Kesehatan Orang Dengan Gangguan Jiwa (Bulan)		76.00	89.00	92.00	12	9.140.000,00	(Bimomartani, Sindumartani, Umbulmartani, Ngemplak)	PENDAPATAN ASLI DAERAH (PAD)	Meningkatkan Sumber Daya Manusia Yang Berkualitas Dan Berdaya Saing	Meningkatkan Kualitas Kesehatan		89.00	10.000.000,00	PUSAT KESEHATAN MASYARAKAT NGEEMPLAK I
		Sosialisasi dan Skrining Kesehatan Jiwa (Paket)	Pelayanan Kesehatan Orang Dengan Gangguan Jiwa (Bulan)		76.00	89.00	92.00	1	13.840.000,00	(Bimomartani, Sindumartani, Umbulmartani, Ngemplak)	PENDAPATAN ASLI DAERAH (PAD)	Meningkatkan Sumber Daya Manusia Yang Berkualitas Dan Berdaya Saing	Meningkatkan Kualitas Kesehatan	Masyarakat	89.00	10.000.000,00	

NO	KODE	URUSAN/PROGRAM/KEGIATAN/ SUB KEGIATAN	INDIKATOR PROGRAM/KEGIATAN/SUB KEGIATAN	Target Akhir Periode Renstra OPD	REALISASI CAPAIAN RENCANA OPD TAHUN 2022	PRAKIRAAN CAPAIAN TARGET RENCANA OPD TAHUN 2023	CAPAIAN KINERJA DAN KERANGKA PENDANAAN						KELOMPOK SASARAN	PRAKIRAAN MAJU RENCANA TAHUN 2025		PERANGKAT DAERAH PENANGGUNG JAWAB
							TARGET 2024	PAGU INDIKATIF (Rp)	LOKASI	SUMBER DANA	PRIORITAS			TARGET	PAGU INDIKATIF (Rp)	
											NASIONAL	DAERAH				
1	2	3	4	5	6	7	8	9	10	11	12	13	14	15	16	17
1.02.02.2.02.0011	Pengelolaan Pelayanan Kesehatan Orang Terduga Tuberkulosis	Jumlah Orang Terduga Menderita Tuberkulosis yang Mendapatkan Pelayanan Sesuai Standar (Orang)	Pelayanan Kesehatan orang Terduga Menderita Tuberkulosis (Bulan)		138.00	113.00	113.00	7.294.000,00	(Bimomartani, Sindumartani, Umbulmartani, Ngemplak)	PENDAPATAN ASLI DAERAH (PAD)	Meningkatkan Sumber Daya Manusia Yang Berkualitas Dan Berdaya Saing	Meningkatkan Kualitas Kesehatan	Masyarakat	113.00	5.000.000,00	PUSAT KESEHATAN MASYARAKAT NGEEMPLAK I
							12	7.294.000,00	(Bimomartani, Sindumartani, Umbulmartani, Ngemplak, Ngemplak)							
1.02.02.2.02.0012	Pengelolaan Pelayanan Kesehatan Orang dengan Risiko Terinfeksi HIV	Jumlah Orang Terduga Menderita HIV yang Mendapatkan Pelayanan Sesuai Standar (Orang)	Pelayanan Kesehatan Orang Terduga Menderita HIV (Bulan)		520.00	359.00	359.00	10.740.000,00	(Bimomartani, Sindumartani, Umbulmartani, Ngemplak)	PENDAPATAN ASLI DAERAH (PAD)	Meningkatkan Sumber Daya Manusia Yang Berkualitas Dan Berdaya Saing	Meningkatkan Kualitas Kesehatan		359.00	9.500.000,00	PUSAT KESEHATAN MASYARAKAT NGEEMPLAK I
							12	10.740.000,00	(Bimomartani, Sindumartani, Umbulmartani, Ngemplak, Ngemplak)							
1.02.02.2.02.0015	Pengelolaan Pelayanan Kesehatan Gizi Masyarakat	Jumlah Dokumen Hasil Pengelolaan Pelayanan Kesehatan Gizi Masyarakat (Dokumen)	Pelayanan Kesehatan Gizi Masyarakat (Bulan)		1.00	1.00	1.00	44.915.000,00	(Bimomartani, Sindumartani, Umbulmartani, Ngemplak)	PENDAPATAN ASLI DAERAH (PAD)	Meningkatkan Sumber Daya Manusia Yang Berkualitas Dan Berdaya Saing	Meningkatkan Kualitas Kesehatan		1.00	15.000.000,00	PUSAT KESEHATAN MASYARAKAT NGEEMPLAK I
							1	11.700.000,00	(Kapenawon Ngemplak, Ngemplak)		Masyarakat					
							1	12.475.000,00	(Kapenawon Ngemplak, Ngemplak)		Masyarakat					
							12	20.740.000,00	(Bimomartani, Sindumartani, Umbulmartani, Ngemplak, Ngemplak)							
1.02.02.2.02.0017	Pengelolaan Pelayanan Kesehatan Lingkungan	Jumlah Dokumen Hasil Pengelolaan Pelayanan Kesehatan Lingkungan (Dokumen)	Pelayanan Kesehatan Lingkungan (Bulan)		1.00	1.00	1.00	26.565.000,00	(Bimomartani, Sindumartani, Umbulmartani, Ngemplak)	PENDAPATAN ASLI DAERAH (PAD)	Meningkatkan Sumber Daya Manusia Yang Berkualitas Dan Berdaya Saing	Meningkatkan Kualitas Kesehatan		1.00	15.000.000,00	PUSAT KESEHATAN MASYARAKAT NGEEMPLAK I
							12	26.565.000,00	(Bimomartani, Sindumartani, Umbulmartani, Ngemplak, Ngemplak)							
1.02.02.2.02.0018	Pengelolaan Pelayanan Promosi Kesehatan	Jumlah Dokumen Hasil Pengelolaan Pelayanan Promosi Kesehatan (Dokumen)	Pelayanan Promosi Kesehatan (Bulan)		1.00	1.00	1.00	26.030.000,00	(Bimomartani, Sindumartani, Umbulmartani, Ngemplak)	PENDAPATAN ASLI DAERAH (PAD)	Meningkatkan Sumber Daya Manusia Yang Berkualitas Dan Berdaya Saing	Meningkatkan Kualitas Kesehatan		1.00	30.000.000,00	PUSAT KESEHATAN MASYARAKAT NGEEMPLAK I
							12	26.030.000,00	(Bimomartani, Sindumartani, Umbulmartani, Ngemplak, Ngemplak)							
1.02.02.2.02.0025	Pelayanan Kesehatan Penyakit Menular dan Tidak Menular	Jumlah Dokumen Hasil Pelayanan Kesehatan Penyakit Menular dan Tidak Menular (Dokumen)	Pelayanan Kesehatan Penyakit Menular dan Tidak Menular (Bulan)		1.00	1.00	1.00	8.735.000,00	(Bimomartani, Sindumartani, Umbulmartani, Ngemplak)	PENDAPATAN ASLI DAERAH (PAD)	Meningkatkan Sumber Daya Manusia Yang Berkualitas Dan Berdaya Saing	Meningkatkan Kualitas Kesehatan		1.00	15.000.000,00	PUSAT KESEHATAN MASYARAKAT NGEEMPLAK I
							12	8.735.000,00	(Bimomartani, Sindumartani, Umbulmartani, Ngemplak, Ngemplak)							
1.02.02.2.02.0033	Operasional Pelayanan Puskesmas							114.816.000,00			Meningkatkan Sumber Daya Manusia Yang Berkualitas Dan Berdaya Saing	Meningkatkan Kualitas Kesehatan		132.000.000,00	PUSAT KESEHATAN MASYARAKAT NGEEMPLAK I	



NO	KODE	URUSAN/BIDANG URUSAN/PROGRAM/KEGIATAN/ SUB KEGIATAN	INDIKATOR PROGRAM/KEGIATAN/SUB KEGIATAN	Target Akhir Periode Rencana OPD	REALISASI CAPAIAN RENCANA OPD TAHUN 2022	PRAKRAAN CAPAIAN TARGET RENCANA OPD TAHUN 2023	CAPAIAN KINERJA DAN KERANGKA PENDANAAN						KELOMPOK SASARAN	PRAKRAAN MAJU RENCANA TAHUN 2025		PERANGKAT DAERAH PENANGGUNG JAWAB
							TARGET 2024	PAGU INDIKATIF (Rp)	LOKASI	SUMBER DANA	PRIORITAS			TARGET	PAGU INDIKATIF (Rp)	
											NASIONAL	DAERAH				
1	2	3	4	5	6	7	8	9	10	11	12	13	14	15	16	17
1.02.02.2.02.0040		Pengelolaan pelayanan kesehatan orang dengan Tuberkulosis	Jumlah Dokumen Operasional Pelayanan Puskesmas (Dokumen)		1.00	1.00	1.00		(Bimomartani, Sindumartani, Umbulmartani, Ngemplak)					1.00		PUSAT KESEHATAN MASYARAKAT NGEPLAK I
			Gaji Tenaga Kesehatan (Bulan)				12	114.816.000,00	(Bimomartani, Sindumartani, Umbulmartani, Ngemplak)	PENDAPATAN ASLI DAERAH (PAD)						
1.02.02.2.02.0041		Pengelolaan pelayanan kesehatan orang dengan HIV (ODHIV)	Jumlah orang dengan Tuberkulosis yang mendapatkan pelayanan kesehatan sesuai standar (Orang)		0.00	0.00	69.00		(Bimomartani, Sindumartani, Umbulmartani, Ngemplak)		Meningkatkan Sumber Daya Manusia Yang Berkualitas Dan Berdaya Saing	Meningkatkan Kualitas Kesehatan		69.00	5.000.000,00	PUSAT KESEHATAN MASYARAKAT NGEPLAK I
			Pelayanan Kesehatan orang dengan Tuberkulosis (Bulan)				12	3.840.000,00	(Bimomartani, Sindumartani, Umbulmartani, Ngemplak)	PENDAPATAN ASLI DAERAH (PAD)						
1.02.02.2.02.0042		Pengelolaan pelayanan kesehatan Malaria	Jumlah orang dengan HIV (ODHIV) yang mendapatkan pelayanan kesehatan sesuai standar (Orang)		0.00	0.00	89.00		(Bimomartani, Sindumartani, Umbulmartani, Ngemplak)		Meningkatkan Sumber Daya Manusia Yang Berkualitas Dan Berdaya Saing	Meningkatkan Kualitas Kesehatan		89.00	7.500.000,00	PUSAT KESEHATAN MASYARAKAT NGEPLAK I
			Pelayanan kesehatan orang dengan HIV (ODHIV) (Bulan)				12	4.550.000,00	(Bimomartani, sindumartani, umbulmartani, ngemplak, Ngemplak)	PENDAPATAN ASLI DAERAH (PAD)						
			Jumlah orang yang mendapatkan pelayanan kesehatan malaria (Orang)		0.00	0.00	147		(Bimomartani, Sindumartani, Umbulmartani, Ngemplak)		Meningkatkan Sumber Daya Manusia Yang Berkualitas Dan Berdaya Saing	Meningkatkan Kualitas Kesehatan		147.00	5.000.000,00	PUSAT KESEHATAN MASYARAKAT NGEPLAK I
			Pelayanan Kesehatan Malaria (Bulan)				12	3.550.000,00	(Bimomartani, sindumartani, umbulmartani, Ngemplak, Ngemplak)	PENDAPATAN ASLI DAERAH (PAD)						
<b>J U M L A H</b>								<b>4.687.734.700,00</b>							<b>5.073.500.000,00</b>	



**FINAL RENCANA KERJA ORGANISASI PERANGKAT DAERAH (RENJA OPD)  
PUSAT KESEHATAN MASYARAKAT NGEPLAK II KABUPATEN SLEMAN  
TAHUN 2024**

NO	KODE	URUSAN/BIDANG URUSAN/PROGRAM/KEGIATAN/ SUB KEGIATAN	INDIKATOR PROGRAM/KEGIATAN/SUB KEGIATAN	Target Akhir Periode Renstra OPD	REALISASI CAPAIAN RENJA OPD TAHUN 2022	PRAKIRAAN CAPAIAN TARGET RENJA OPD TAHUN 2023	CAPAIAN KINERJA DAN KERANGKA PENDANAAN						KELOMPOK SASARAN	PRAKIRAAN MAJU RENCANA TAHUN 2025		PERANGKAT DAERAH PENANGGUNG JAWAB
							TARGET 2024	PAGU INDIKATIF (Rp)	LOKASI	SUMBER DANA	PRIORITAS			TARGET	PAGU INDIKATIF (Rp)	
											NASIONAL	DAERAH				
1	2	3	4	5	6	7	8	9	10	11	12	13	14	15	16	17
1		URUSAN PEMERINTAHAN WAJIB YANG BERKAITAN DENGAN PELAYANAN DASAR						3.586.062.525,00							4.292.002.600,00	
	1.02	URUSAN PEMERINTAHAN BIDANG KESEHATAN						3.586.062.525,00							4.292.002.600,00	
1.	1.02.01	PROGRAM PENUNJANG URUSAN PEMERINTAHAN DAERAH KABUPATENKOTA						3.106.115.400,00				Meningkatkan Kualitas Pelayanan Publik			3.676.068.000,00	PUSAT KESEHATAN MASYARAKAT NGEMPLAK II
			Persentase pemenuhan kebutuhan administrasi perkantoran (%)				100									
			Persentase pemenuhan layanan sarana dan prasarana kerja (%)				100									
			Persentase capaian Standar Pelayanan Minimal RS bagian perencanaan dan pengembangan (%)				70									
			Persentase capaian Indikator SPM-RS Bagian Tata Usaha (RSUD Prambanan) (%)				96									
			Persentase capaian Standar Pelayanan Minimal RS bagian Tata Usaha (%)				100									
			Persentase capaian Standar Pelayanan Minimal RS bagian keuangan dan aset (%)				83									
	1.02.01.2.02	Administrasi Keuangan Perangkat Daerah						1.675.613.200,00							1.977.316.000,00	PUSAT KESEHATAN MASYARAKAT NGEMPLAK II
			Persentase dokumen laporan keuangan disampaikan tepat waktu (%)				100		(Widodomartani dan Wedomartani, Ngemplak)				100			
	1.02.01.2.02.0001	Penyediaan Gaji dan Tunjangan ASN						1.622.953.200,00				Meningkatkan Kualitas Pelayanan Publik			1.916.200.000,00	PUSAT KESEHATAN MASYARAKAT NGEMPLAK II
			Jumlah Orang yang Menerima Gaji dan Tunjangan ASN (Orang/bulan)		0,00	0,00	40		(Puskesmas Ngemplak II, KAB. SLEMAN)				40			
			Premi BPJS kesehatan jasa pelayanan PNS (Tahun)				1	22.000.000,00	(Puskesmas Ngemplak II, KAB. SLEMAN)	PENDAPATAN ASLI DAERAH (PAD)		ASN				
			Premi BPJS kesehatan TPP PNS (Tahun)				1	45.735.200,00	(Puskesmas Ngemplak II, KAB. SLEMAN)	PENDAPATAN ASLI DAERAH (PAD)		ASN				
			Tambahan Penghasilan Berdasarkan Beban Kerja PNS (Bulan)				14	616.000.000,00	(Puskesmas Ngemplak II, KAB. SLEMAN)	PENDAPATAN ASLI DAERAH (PAD)		ASN				
			Tambahan Penghasilan Berdasarkan Prestasi Kerja PNS (Bulan)				14	939.218.000,00	(Puskesmas Ngemplak II, KAB. SLEMAN)	PENDAPATAN ASLI DAERAH (PAD)		ASN				
	1.02.01.2.02.0003	Pelaksanaan Penatausahaan dan Pengujian/Verifikasi Keuangan SKPD						52.860.000,00				Meningkatkan Kualitas Pelayanan Publik	ASN		61.116.000,00	PUSAT KESEHATAN MASYARAKAT NGEMPLAK II
			Jumlah Dokumen Penatausahaan dan Pengujian/Verifikasi Keuangan SKPD (Dokumen)		0,00	0,00	1,00		(Puskesmas Ngemplak II, KAB. SLEMAN)			ASN	I			
			Honor Bendahara Penerima (Bulan)				12	6.000.000,00	(Puskesmas Ngemplak II, KAB. SLEMAN)	PENDAPATAN ASLI DAERAH (PAD)		Pegawai				
			Honor Bendahara Pengeluaran Pembantu (Bulan)				12	6.000.000,00	(Puskesmas Ngemplak II, KAB. SLEMAN)	PENDAPATAN ASLI DAERAH (PAD)		Pegawai				
			Pejabat Pengadaan (Bulan)				12	6.000.000,00	(Puskesmas Ngemplak II, KAB. SLEMAN)	PENDAPATAN ASLI DAERAH (PAD)		Pegawai				
			Tim Pendukung/ tim teknis (Bulan)				12	2.700.000,00	(Puskesmas Ngemplak II, KAB. SLEMAN)	PENDAPATAN ASLI DAERAH (PAD)		Pegawai				
			Tunjangan Pengurus Barang (Bulan)				12	6.000.000,00	(Puskesmas Ngemplak II, KAB. SLEMAN)	PENDAPATAN ASLI DAERAH (PAD)		Pegawai				

NO	KODE	URUSAN/BIDANG URUSAN/PROGRAM/KEGIATAN/ SUB KEGIATAN	INDIKATOR PROGRAM/KEGIATAN/SUB KEGIATAN	Target Akhir Periode Renstra OPD	REALISASI CAPAIAN RENYA OPD TAHUN 2022	PRAKIRAAN CAPAIAN TARGET RENYA OPD TAHUN 2023	CAPAIAN KINERJA DAN KERANGKA PENDANAAN					KELOMPOK SASARAN	PRAKIRAAN MAJU RENCANA TAHUN 2025		PERANGKAT DAERAH PENANGGUNG JAWAB	
							TARGET 2024	PAGU INDIKATIF (Rp)	LOKASI	SUMBER DANA	PRIORITAS		TARGET	PAGU INDIKATIF (Rp)		
											NASIONAL					DAERAH
1	2	3	4	5	6	7	8	9	10	11	12	13	14	15	16	17
			Tunjangan PPK (Bulan)				12	9.240.000,00	(Puskesmas Ngemplak II, KAB. SLEMAN)	PENDAPATAN ASLI DAERAH (PAD)			Pegawai			
			Tunjangan PPKom (Bulan)				12	16.920.000,00	(Puskesmas Ngemplak II, KAB. SLEMAN)	PENDAPATAN ASLI DAERAH (PAD)			Pegawai			
1.02.01.2.06		Administrasi Umum Perangkat Daerah						52.362.200,00							70.312.000,00	PUSAT KESEHATAN MASYARAKAT NGEMPLAK II
1.02.01.2.06.0004		Penyediaan Bahan Logistik Kantor						44.442.200,00							51.700.000,00	PUSAT KESEHATAN MASYARAKAT NGEMPLAK II
			Jumlah Paket Bahan Logistik Kantor yang Disediakan (Paket)		0,00	0,00	3,00		(Puskesmas Ngemplak II, KAB. SLEMAN)					3,00		
			Belanja Alat/ bahan untuk kegiatan/bahan-bahan komputer (Paket)				1	13.570.300,00	(Puskesmas Ngemplak II, KAB. SLEMAN)	PENDAPATAN ASLI DAERAH (PAD)			Puskesmas			
			Belanja Alat/ bahan untuk kegiatan kantor-alat tulis (Paket)				1	13.612.600,00	(Puskesmas Ngemplak II, KAB. SLEMAN)	PENDAPATAN ASLI DAERAH (PAD)			Puskesmas			
			Belanja Alat/ bahan untuk kegiatan kantor-kertas dan cover (Paket)				1	17.259.300,00	(Puskesmas Ngemplak II, KAB. SLEMAN)	PENDAPATAN ASLI DAERAH (PAD)			Puskesmas			
1.02.01.2.06.0005		Penyediaan Barang Cetak dan Penggandaan						7.920.000,00							18.612.000,00	PUSAT KESEHATAN MASYARAKAT NGEMPLAK II
			Jumlah Paket Barang Cetak dan Penggandaan yang Disediakan (Paket)		0,00	0,00	1,00		(Puskesmas Ngemplak II, KAB. SLEMAN)					1		
			Fotocopy (Lembar)				26.400	7.920.000,00	(Puskesmas Ngemplak II, KAB. SLEMAN)	PENDAPATAN ASLI DAERAH (PAD)			Puskesmas			
1.02.01.2.08		Penyediaan Jasa Penunjang Urusan Pemerintahan Daerah						77.940.000,00							88.440.000,00	PUSAT KESEHATAN MASYARAKAT NGEMPLAK II
			Jumlah Laporan Penyediaan Jasa Komunikasi, Sumber Daya Air dan Listrik yang Disediakan (Laporan)				1		(Puskesmas Ngemplak II, Ngemplak)					1		
1.02.01.2.08.0002		Penyediaan Jasa Komunikasi, Sumber Daya Air dan Listrik						77.940.000,00							88.440.000,00	PUSAT KESEHATAN MASYARAKAT NGEMPLAK II
			Jumlah Laporan Penyediaan Jasa Komunikasi, Sumber Daya Air dan Listrik yang Disediakan (Laporan)		0,00	0,00	1		(Puskesmas Ngemplak II, KAB. SLEMAN)					1		
			Belanja langganan jurnal/ surat kabar/ majalah (Bulan)				12	1.140.000,00	(Puskesmas Ngemplak II, KAB. SLEMAN)	PENDAPATAN ASLI DAERAH (PAD)			Puskesmas			
			Belanja tagihan listrik (Bulan)				12	64.800.000,00	(Puskesmas Ngemplak II, KAB. SLEMAN)	PENDAPATAN ASLI DAERAH (PAD)			Puskesmas			
			Belanja telepon (Bulan)				12	12.000.000,00	(Puskesmas Ngemplak II, KAB. SLEMAN)	PENDAPATAN ASLI DAERAH (PAD)			Puskesmas			
1.02.01.2.10		Peningkatan Pelayanan BLUD						1.300.000.000,00							1.540.000.000,00	PUSAT KESEHATAN MASYARAKAT NGEMPLAK II
			Persentase pemenuhan peningkatan pelayanan dan pendukung pelayanan (%)				100		(Kalurahan Widodomartani dan Wedomartani, Ngemplak)					100%		
			Persentase ketersediaan dokumen perencanaan, penganggaran dan evaluasi kinerja perangkat daerah tepat waktu (%)				96		(Kalurahan Widodomartani dan Kalurahan Wedomartani, Ngemplak)					97%		
			Persentase pemenuhan Standar Pelayanan Minimal/PS di bawah ampuan Bidang Pelayanan Medis & Mutu (%)				79,9		(Kalurahan Widodomartani dan Kalurahan Wedomartani, Ngemplak)					80%		
			Persentase pemenuhan Standar Pelayanan Minimal/RS di bawah ampuan bagian Keuangan dan Aset mencapai target (%)				90		(Kalurahan Widodomartani dan Kalurahan Wedomartani, Ngemplak)					95%		



NO	KODE	URUSAN/BIDANG URUSAN/PROGRAM/KEGIATAN/ SUB KEGIATAN	INDIKATOR PROGRAM/KEGIATAN/SUB KEGIATAN	Target Akhir Periode Rencana OPD	REALISASI CAPAIAN RENCANA OPD TAHUN 2022	PRAKRAAN CAPAIAN TARGET RENCANA OPD TAHUN 2023	CAPAIAN KINERJA DAN KERANGKA PENDANAAN						KELOMPOK SASARAN	PRAKRAAN MAJU RENCANA TAHUN 2025		PERANGKAT DAERAH PENANGGUNG JAWAB		
							TARGET 2024	PAGU INDIKATIF (Rp)	LOKASI	SUMBER DANA	PRIORITAS			TARGET	PAGU INDIKATIF (Rp)			
											NASIONAL	DAERAH						
1	2	3	4	5	6	7	8	9	10	11	12	13	14	15	16	17		
1	1.02.01.2.10.0001	Pelayanan dan Penunjang Pelayanan BLUD	Persentase pemenuhan Standar Pelayanan Minimal RS di bawah ampunan Bidang Keperawatan & Pelayanan Penunjang (%)				73		(Kalurahan Widodomartani dan Kalurahan Wedomartani, Ngemplak)					76%		PUSAT KESEHATAN MASYARAKAT NGEMPLAK II		
			Persentase pemenuhan Standar Pelayanan Minimal RS dibawah ampunan bagian Perencanaan dan Pengembangan mencapai target (%)				75		(Kalurahan Widodomartani dan Kalurahan Wedomartani, Ngemplak)						75			
			Persentase pemenuhan Standar Pelayanan Minimal RS di bawah ampunan Bidang Sarana & IT (%)				83		(Kalurahan Widodomartani dan Wedomartani, Ngemplak)								84%	
			Persentase capaian indikator SPM-RS Bagian Tata Usaha (%)				100		(Kalurahan Widodomartani dan Kalurahan Wedomartani, Ngemplak)								100%	
			Persentase Kepuasan Pelayanan Medis dan Keperawatan (%)				100		(Kalurahan Widodomartani dan Kalurahan Wedomartani, Ngemplak)								100%	
								1.300.000.000,00				Meningkatkan Kualitas Pelayanan Publik			1.540.000.000,00			
			Jumlah BLUD yang Menyediakan Pelayanan dan Penunjang Pelayanan (Unit Kerja)		0,00	0,00	1,00		(Puskesmas Ngemplak II, KAB. SLEMAN)					1				
			Belanja Barang dan Jasa BLUD (Tahun)				1	717.600.000,00	(Puskesmas Ngemplak II, KAB. SLEMAN)	Pendapatan dari BLUD			Puskesmas					
			Belanja Modal Peralatan dan Mesin BLUD (Tahun)				1	52.000.000,00	(Puskesmas Ngemplak II, KAB. SLEMAN)	Pendapatan dari BLUD			Puskesmas					
			Belanja pegawai BLUD (Tahun)				1	530.400.000,00	(Puskesmas Ngemplak II, KAB. SLEMAN)	Pendapatan dari BLUD			Pegawai					
2	1.02.02	PROGRAM PEMENUHAN UPAYA KESEHATAN PERORANGAN DAN UPAYA KESEHATAN MASYARAKAT						474.874.050,00				Meningkatkan Kualitas Kesehatan			565.895.600,00	PUSAT KESEHATAN MASYARAKAT NGEMPLAK II		
			Persentase Pemenuhan Sarana, Prasarana, Alat Kesehatan (SPA) sesuai standart pusat &60% (%)				84,42						Pegawai					
			Rerata Pencapaian mutu asuhan keperawatan baik dan Indeks kepuasan Layanan Penunjang (%)				85						Pegawai					
			Rerata Pemenuhan sarana pelayanan kesehatan dan Pemenuhan jenis SIM RS (%)				81,5						Pegawai					
			Indeks Kepuasan Pelayanan Medis dan Keperawatan (Indeks)				86,08						Pegawai					
			Indeks Kepuasan Pelayanan Penunjang dan pemenuhan sarana rumah sakit berdasarkan data ASPAK (Indeks)				81,60						Pegawai					
			Persentase pemenuhan indikator mutu rumah sakit dan pelaksanaan SIM-RS terintegrasi di unit pelayanan (%)				91,50						Pegawai					
			Persentase cakupan pelayanan Sleman Emergency Services (SES) (%)				100						Pegawai					
			Cakupan kepesertaan Jaminan Kesehatan Nasional (JKN) (%)				93						Pegawai					
			Cakupan standar pelayanan minimal urusan kesehatan bidang Kesehatan Masyarakat (%)				100						Pegawai					
			Cakupan standar pelayanan minimal urusan kesehatan bidang Pencegahan dan Pengendalian Penyakit (%)				100						Pegawai					
			Rasio daya tampung RS terhadap jumlah penduduk (Rasio)				2,80						Pegawai					



NO	KODE	URUSAN/IBDANG URUSAN/PROGRAM/KEGIATAN/ SUB KEGIATAN	INDIKATOR PROGRAM/KEGIATAN/SUB KEGIATAN	Tertarget Akhir Periode Renstra OPD	REALISASI CAPAIAN RENYA OPD TAHUN 2022	PRAKRAAN CAPAIAN TARGET RENYA OPD TAHUN 2023	CAPAIAN KINERJA DAN KERANGKA PENDANAAN						KELOMPOK SASARAN	PRAKRAAN MAJU RENCANA TAHUN 2025		PERANGKAT DAERAH PENANGGUNG JAWAB
							TARGET 2024	PAGU INDIKATIF (Rp)	LOKASI	SUMBER DANA	PRIORITAS			TARGET	PAGU INDIKATIF (Rp)	
											NASIONAL	DAERAH				
1	2	3	4	5	6	7	8	9	10	11	12	13	14	15	16	17
			Angka penemuan penderita TB Case Detection Rate (CDR) (%) Rerata Indeks Kepuasan layanan medis dan indikator Mutu RS yang tercapai (%)				47 82						Pegawai Pegawai			
1.02.02.2.01		Penyediaan Fasilitas Pelayanan Kesehatan untuk UKM dan UKP Kewenangan Daerah Kabupaten/Kota	Cakupan sarana, prasarana dan alat kesehatan sesuai standar (%) Pencapaian Mutu Layanan Medis (%) Pencapaian mutu asuhan keperawatan dan kepuasan layanan penunjang (%)					81.325.650,00				Meningkatkan Kualitas Kesehatan			47.850.000,00	PUSAT KESEHATAN MASYARAKAT NGEMPLAK II
1.02.02.2.01.0009		Rehabilitasi dan Pemeliharaan Puskesmas	Jumlah Sarana, Prasarana dan Alat Kesehatan yang Telah Dilakukan Rehabilitasi dan Pemeliharaan Oleh Puskesmas (Unit) Pemeliharaan AC (Unit) (Unit) Pemeliharaan Gedung dan bangunan rutin (Paket) Pemeliharaan Genset (paket) (Unit) Pemeliharaan kulkas (Unit) (Unit) Pemeliharaan LCD Proyektor (Unit) Pemeliharaan personal computer/ notebook (Unit) Pemeliharaan Printer (Unit)	0,00	0,00		57 22 1 1 1 1 20 16	53.300.000,00 11.000.000,00 10.000.000,00 6.500.000,00 1.200.000,00 2.000.000,00 14.600.000,00 8.000.000,00	(Puskesmas Ngemplak II, KAB. SLEMAN) (Puskesmas Ngemplak II, KAB. SLEMAN) (Puskesmas Ngemplak II, KAB. SLEMAN) (Puskesmas Ngemplak II, KAB. SLEMAN) (Puskesmas Ngemplak II, KAB. SLEMAN) (Puskesmas Ngemplak II, KAB. SLEMAN) (Puskesmas Ngemplak II, KAB. SLEMAN) (Puskesmas Ngemplak II, KAB. SLEMAN)						1,00	PUSAT KESEHATAN MASYARAKAT NGEMPLAK II
1.02.02.2.01.0020		Pemeliharaan Rutin dan Berkala Alat Kesehatan/Alat Penunjang Medis Fasilitas Pelayanan Kesehatan	Jumlah Alat Kesehatan/Alat Penunjang Medis Fasilitas Layanan Kesehatan yang Terpelihara Sesuai Standar (Unit) Kalibrasi alat (Unit) Pemeliharaan Dental Unit (Unit)	0,00	0,00		6 5 1	17.825.650,00 14.825.650,00 3.000.000,00	(Puskesmas Ngemplak II, KAB. SLEMAN) (Puskesmas Ngemplak II, KAB. SLEMAN) (Puskesmas Ngemplak II, KAB. SLEMAN)			Meningkatkan Kualitas Kesehatan	Puskesmas Puskesmas		19.800.000,00 5	PUSAT KESEHATAN MASYARAKAT NGEMPLAK II
1.02.02.2.01.0024		Pengelolaan Pelayanan Kesehatan Dasar Melalui Pendekatan Keluarga	Jumlah Keluarga yang Sudah Dikunjungi dan Diintervensi Masalah Kesehatannya oleh Tenaga Kesehatan Puskesmas (Keluarga) Kunjungan rumah intervensi PIS-PK (Hari)	0,00	0,00		2820 40	10.200.000,00 4.200.000,00	(Puskesmas Ngemplak II, KAB. SLEMAN) (Puskesmas Ngemplak II, KAB. SLEMAN)				Puskesmas masyarakat		0,00	PUSAT KESEHATAN MASYARAKAT NGEMPLAK II

NO	KODE	URUSAN/BIDANG URUSAN/PROGRAM/KEGIATAN/ SUB KEGIATAN	INDIKATOR PROGRAM/KEGIATAN/SUB KEGIATAN	Target Akhir Periode Renstra OPD	REALISASI CAPAIAN RENYA OPD TAHUN 2022	PRAKIRAAN CAPAIAN TARGET RENYA OPD TAHUN 2023	CAPAIAN KINERJA DAN KERANGKA PENDANAAN						KELOMPOK SASARAN	PRAKIRAAN MAJU RENCANA TAHUN 2025		PERANGKAT DAERAH PENANGGUNG JAWAB
							TARGET 2024	PAGU INDIKATIF (Rp)	LOKASI	SUMBER DANA	PRIORITAS			TARGET	PAGU INDIKATIF (Rp)	
											NASIONAL	DAERAH				
1	2	3	4	5	6	7	8	9	10	11	12	13	14	15	16	17
			Paparan capaian hasil intervensi PIS-PK dan Upaya Meningkatkan IKS di wilayah (Orang)				80	6.000.000,00	(Puskesmas Ngemplak II, KAB. SLEMAN)	PENDAPATAN ASLI DAERAH (PAD)			masyarakat			
1.02.02.2.02		Penyediaan Layanan Kesehatan untuk UKM dan UKP Rujukan Tingkat Daerah Kabupaten/Kota	Cakupan pelayanan SPM sesuai standar (%)  Tercapainya pelayanan kesehatan Rumah Sakit yang terakreditasi PARI/PURNA (%)				100	393.548.400,00	(Kalurahan Widodomartani dan Kalurahan Wedomartani, Ngemplak)				Meningkatkan Kualitas Kesehatan		518.045.600,00	PUSAT KESEHATAN MASYARAKAT NGEMPLAK II
1.02.02.2.02.0001		Pengelolaan Pelayanan Kesehatan Ibu Hamil	Jumlah Ibu Hamil yang Mendapatkan Pelayanan Kesehatan Sesuai Standar (Orang)  Pelaksanaan Kelas Ibu Hamil (Kal)  Pertemuan Koordinasi dan Movev Jejaring KIA Puskesmas (Orang)  Pertemuan koordinasi kader KIA dalam rangka validasi dan evaluasi data KIA, KB (Orang)  Pertemuan PWS-KIA (Orang)  Sosialisasi TOTALITAS BESTI bagi tokoh masyarakat (Orang)	0,00	0,00	469,00	469,00	22.150.000,00	(Puskesmas Ngemplak II, KAB. SLEMAN)				Meningkatkan Kualitas Kesehatan	480,00	48.702.500,00	PUSAT KESEHATAN MASYARAKAT NGEMPLAK II
1.02.02.2.02.0002		Pengelolaan Pelayanan Kesehatan Ibu Bersalin	Jumlah Ibu Bersalin yang Mendapatkan Pelayanan Kesehatan Sesuai Standar (Orang)  Kunjungan ke UPS dan jejaring pelayanan KIA di wilayah (Hari)  Pertemuan AMP-KIA (Orang)  Sarasehan ibu hamil FR/RT bersama kader pendamping wilayah kerja (Orang)	0,00	0,00	472	472	6.740.000,00	(Puskesmas Ngemplak II, KAB. SLEMAN)				Masyarakat	458	7.128.000,00	PUSAT KESEHATAN MASYARAKAT NGEMPLAK II
1.02.02.2.02.0003		Pengelolaan Pelayanan Kesehatan Bayi Baru Lahir	Jumlah Bayi Baru Lahir yang Mendapatkan Pelayanan Kesehatan Sesuai Standar (Orang)  Edukasi dan Motivasi Ayah Peduli ASI (Orang)  Pertemuan Orientasi Pembinaan Calon Ayah Peduli ASI (Orang)  Pertemuan pentingnya 1000 HPK untuk meminimalisir angka kejadian BBLR dan stunting (Orang)	0,00	0,00	466,00	466,00	5.840.000,00	(Puskesmas Ngemplak II, KAB. SLEMAN)				Meningkatkan Kualitas Kesehatan	436,00	7.150.000,00	PUSAT KESEHATAN MASYARAKAT NGEMPLAK II
1.02.02.2.02.0004		Pengelolaan Pelayanan Kesehatan Balita	Jumlah Balita yang Mendapatkan Pelayanan Kesehatan Sesuai Standar (Orang)  Kaji Hasil Pemantauan Pertumbuhan dan Perkembangan di TPA, KB, Paud, TK (Orang)	0,00	0,00	2327	2327	23.150.000,00	(Puskesmas Ngemplak II, KAB. SLEMAN)				Meningkatkan Kualitas Kesehatan	2347	58.564.000,00	PUSAT KESEHATAN MASYARAKAT NGEMPLAK II
							50	3.750.000,00	(Puskesmas Ngemplak II, KAB. SLEMAN)	PENDAPATAN ASLI DAERAH (PAD)			Masyarakat			



NO	KODE	URUSAN/BIDANG URUSAN/PROGRAM/KEGIATAN/ SUB KEGIATAN	INDIKATOR PROGRAM/KEGIATAN/SUB KEGIATAN	Target Akhir Periode Renstra OPD	REALISASI CAPAIAN RENCANA OPD TAHUN 2022	PRAKIRAAN CAPAIAN TARGET RENCANA OPD TAHUN 2023	CAPAIAN KINERJA DAN KERANGKA PENDANAAN						KELOMPOK SASARAN	PRAKIRAAN MAJU RENCANA TAHUN 2025		PERANGKAT DAERAH PENANGGUNG JAWAB
							TARGET 2024	PAGU INDIKATIF (Rp)	LOKASI	SUMBER DANA	PRIORITAS			TARGET	PAGU INDIKATIF (Rp)	
											NASIONAL	DAERAH				
1	2	3	4	5	6	7	8	9	10	11	12	13	14	15	16	17
			Kunjungan rumah balita dengan permasalahan perkembangan (Orang)				20	1.400.000,00	(Puskesmas Ngemplak II, KAB. SLEMAN)	PENDAPATAN ASLI DAERAH (PAD)			Masyarakat			
			12				12.000.000,00	(Puskesmas Ngemplak II, KAB. SLEMAN)	PENDAPATAN ASLI DAERAH (PAD)	Masyarakat						
			80				6.000.000,00	(Puskesmas Ngemplak II, KAB. SLEMAN)	PENDAPATAN ASLI DAERAH (PAD)	Masyarakat						
1.02.02.2.02.0005		Pengelolaan Pelayanan Kesehatan pada Usia Pendidikan Dasar	Penguatan Kader Posyandu Balita untuk mendukung pencapaian SPM cakupan pelayanan Balita sesuai standar (Orang)					7.500.000,00				Meningkatkan Kualitas Kesehatan	Masyarakat		8.404.000,00	PUSAT KESEHATAN MASYARAKAT NGEMLAK II
			Jumlah Anak Usia Pendidikan Dasar yang Mendapatkan Pelayanan Kesehatan Sesuai Standar (Orang)				4701		(Puskesmas Ngemplak II, KAB. SLEMAN)				Masyarakat			
			Evaluasi pelaksanaan BIAS bersama Lintas Sektor dan Komite Sekolah (Orang)				50	4.000.000,00	(Puskesmas Ngemplak II, KAB. SLEMAN)	PENDAPATAN ASLI DAERAH (PAD)			Masyarakat			
			Penguatan pelaksanaan Mobscreen di Sekolah bagi Guru UKS dan Persiapan Pelaksanaan BIAS (Orang)				25	1.850.000,00	(Puskesmas Ngemplak II, KAB. SLEMAN)	PENDAPATAN ASLI DAERAH (PAD)			Masyarakat			
			Penyuluhan pendidikan kesehatan di Poskestren (Orang)				50	750.000,00	(Puskesmas Ngemplak II, KAB. SLEMAN)	PENDAPATAN ASLI DAERAH (PAD)			Masyarakat			
			Penyuluhan pendidikan kesehatan reproduksi dan sosialisasi pemberian TTD (Orang)				60	900.000,00	(Puskesmas Ngemplak II, KAB. SLEMAN)	PENDAPATAN ASLI DAERAH (PAD)			Masyarakat			
1.02.02.2.02.0006		Pengelolaan Pelayanan Kesehatan pada Usia Produktif						5.500.000,00					Masyarakat		11.022.000,00	PUSAT KESEHATAN MASYARAKAT NGEMLAK II
			Jumlah Penduduk Usia Produktif yang Mendapatkan Pelayanan Kesehatan Sesuai Standar (Orang)				13054		(Puskesmas Ngemplak II, KAB. SLEMAN)				Masyarakat			
			Monev Pelaksanaan Entri Asik Oleh Kader Posbindu (Orang)				50	3.750.000,00	(Puskesmas Ngemplak II, KAB. SLEMAN)	PENDAPATAN ASLI DAERAH (PAD)			Masyarakat			
			Pertemuan Tri Komponen (Orang)				25	1.750.000,00	(Puskesmas Ngemplak II, KAB. SLEMAN)	PENDAPATAN ASLI DAERAH (PAD)			Masyarakat			
1.02.02.2.02.0007		Pengelolaan Pelayanan Kesehatan pada Usia Lanjut						17.750.000,00				Meningkatkan Kualitas Kesehatan	Masyarakat		19.932.000,00	PUSAT KESEHATAN MASYARAKAT NGEMLAK II
			Jumlah Penduduk Usia Lanjut yang Mendapatkan Pelayanan Kesehatan Sesuai Standar (Orang)				3128		(Puskesmas Ngemplak II, KAB. SLEMAN)				Masyarakat			
			Bimtek Posyandu Lansia Terintegrasi (Kelompok)				1	11.750.000,00	(Ngemplak Ngemplak)	PENDAPATAN ASLI DAERAH (PAD)			Masyarakat			
			Pertemuan Monitoring dan Evaluasi Kader Lansia (Orang)				80	6.000.000,00	(Puskesmas Ngemplak II, KAB. SLEMAN)	PENDAPATAN ASLI DAERAH (PAD)			Masyarakat			
1.02.02.2.02.0008		Pengelolaan Pelayanan Kesehatan Penderita Hipertensi						9.735.000,00				Meningkatkan Kualitas Kesehatan	Masyarakat		15.554.000,00	PUSAT KESEHATAN MASYARAKAT NGEMLAK II
			Jumlah Penderita Hipertensi yang Mendapatkan Pelayanan Kesehatan Sesuai Standar (Orang)				1904		(Puskesmas Ngemplak II, KAB. SLEMAN)				Masyarakat			
			Pembinaan Kader Kampung Germas dan pendampingan pelaksanaan Kampung Germas (Orang)				80	1.620.000,00	(Puskesmas Ngemplak II, KAB. SLEMAN)	PENDAPATAN ASLI DAERAH (PAD)			Masyarakat			
			Pembinaan Kader Posbindu dan pendampingan pelaksanaan Kompetensi Plus tingkat Padukuhan (Orang)				120	2.115.000,00	(Puskesmas Ngemplak II, KAB. SLEMAN)	PENDAPATAN ASLI DAERAH (PAD)			Masyarakat			
			Pertemuan monev pelaksanaan kegiatan Kelompok Hipertensi di Wilayah (Orang)				80	6.000.000,00	(Puskesmas Ngemplak II, KAB. SLEMAN)	PENDAPATAN ASLI DAERAH (PAD)			Masyarakat			
1.02.02.2.02.0009		Pengelolaan Pelayanan Kesehatan Penderita Diabetes Mellitus						6.600.000,00				Meningkatkan Kualitas Kesehatan	Masyarakat		2.365.000,00	PUSAT KESEHATAN MASYARAKAT NGEMLAK II



NO	KODE	URUSAN/PROGRAM/KEGIATAN/ SUB KEGIATAN	INDIKATOR PROGRAM/KEGIATAN/SUB KEGIATAN	Target Akhir Periode Renstra OPD	REALISASI CAPAIAN RENJA OPD TAHUN 2022	PRAKIRAAN CAPAIAN TARGET RENJA OPD TAHUN 2023	CAPAIAN KINERJA DAN KERANGKA PENDANAAN						KELOMPOK SASARAN	PRAKIRAAN MAJU RENCANA TAHUN 2025		PERANGKAT DAERAH PENANGGUNG JAWAB
							TARGET 2024	PAGU INDIKATIF (Rp)	LOKASI	SUMBER DANA	PRIORITAS			TARGET	PAGU INDIKATIF (Rp)	
											NASIONAL	DAERAH				
1	2	3	4	5	6	7	8	9	10	11	12	13	14	15	16	17
1.02.02.2.02.0010		Pengelolaan Pelayanan Kesehatan Orang dengan Gangguan Jiwa Berat	Jumlah Penderita Diabetes Mellitus yang Mendapatkan Pelayanan Kesehatan Sesuai Standar (Orang)		0.00	0.00	369		(Puskesmas Ngemplak II, KAB. SLEMAN)				Masyarakat	369		PUSAT KESEHATAN MASYARAKAT NGEMLAK II
			Pendampingan pemeriksa kesehatan dan konsultasi Dokter bagi penderita DM (Orang)				240	3.600.000,00	(Puskesmas Ngemplak II, KAB. SLEMAN)	PENDAPATAN ASLI DAERAH (PAD)				Masyarakat		
			Sarasehan penderita DM dan pendamping/ keluarga di Puskesmas (Orang)				40	3.000.000,00	(Puskesmas Ngemplak II, KAB. SLEMAN)	PENDAPATAN ASLI DAERAH (PAD)				Masyarakat		
								19.190.000,00					Meningkatkan Kualitas Kesehatan	Masyarakat	11.605.000,00	
1.02.02.2.02.0011		Pengelolaan Pelayanan Kesehatan Orang Terduga Tuberkulosis	Jumlah Orang yang Mendapatkan Pelayanan Kesehatan Orang dengan Gangguan Jiwa Berat Sesuai Standar (Orang)		0.00	0.00	49		(Puskesmas Ngemplak II, KAB. SLEMAN)				Masyarakat	49		PUSAT KESEHATAN MASYARAKAT NGEMLAK II
			Posbindu ODGJ (Orang)				40	1.600.000,00	(Puskesmas Ngemplak II, KAB. SLEMAN)	PENDAPATAN ASLI DAERAH (PAD)				Masyarakat		
			Sosialisasi dan Skriming Kesehatan Jiwa (Paket)				1	13.840.000,00	(Ngemplak, Ngemplak)	PENDAPATAN ASLI DAERAH (PAD)				Masyarakat		
			Validasi Sasaran ODGJ dan FGD kesehatan jiwa di wilayah Dusun yang terdapat ODGJ (Orang)				50	3.750.000,00	(Puskesmas Ngemplak II, KAB. SLEMAN)	PENDAPATAN ASLI DAERAH (PAD)				Masyarakat		
1.02.02.2.02.0012		Pengelolaan Pelayanan Kesehatan Orang Terduga Tuberkulosis					4.890.000,00					Meningkatkan Kualitas Kesehatan	Masyarakat	12.320.000,00	PUSAT KESEHATAN MASYARAKAT NGEMLAK II	
			Jumlah Orang Terduga Menderita Tuberkulosis yang Mendapatkan Pelayanan Sesuai Standar (Orang)	178	0.00	173.00			(Puskesmas Ngemplak II, KAB. SLEMAN)					Masyarakat		173.00
			Koordinasi SBH dalam rangka Pelaksanaan inovasi Tabima Si TB (Orang)				30	2.150.000,00	(Puskesmas Ngemplak II, KAB. SLEMAN)	PENDAPATAN ASLI DAERAH (PAD)				Masyarakat		
			Koordinasi Tim DOTS dengan praktisi swasta/ jejaring dan lintas sektoral (Orang)				30	1.900.000,00	(Puskesmas Ngemplak II, KAB. SLEMAN)	PENDAPATAN ASLI DAERAH (PAD)				Masyarakat		
1.02.02.2.02.0012		Pengelolaan Pelayanan Kesehatan Orang dengan Risiko Tarinfeksi HIV	Pelacakan terduga kasus TB (Kali)				12	840.000,00	(Puskesmas Ngemplak II, KAB. SLEMAN)	PENDAPATAN ASLI DAERAH (PAD)				Masyarakat		PUSAT KESEHATAN MASYARAKAT NGEMLAK II
								5.600.000,00				Meningkatkan Kualitas Kesehatan	Masyarakat	11.055.000,00		
			Jumlah Orang Terduga Menderita HIV yang Mendapatkan Pelayanan Sesuai Standar (Orang)	0.00	0.00	526			(Puskesmas Ngemplak II, KAB. SLEMAN)					Masyarakat	526	
			Koordinasi SATGAS HIV, IMS, NAPZA Kalurahan Widadomartani dan Wedomartani (Orang)				75	5.600.000,00	(Puskesmas Ngemplak II, KAB. SLEMAN)	PENDAPATAN ASLI DAERAH (PAD)				Masyarakat		
1.02.02.2.02.0015		Pengelolaan Pelayanan Kesehatan Gizi Masyarakat					36.675.000,00					Meningkatkan Kualitas Kesehatan	Masyarakat	25.052.000,00	PUSAT KESEHATAN MASYARAKAT NGEMLAK II	
			Jumlah Orang Terduga Menderita HIV yang Mendapatkan Pelayanan Sesuai Standar (Orang)	0.00	0.00	1			(Puskesmas Ngemplak II, KAB. SLEMAN)					Masyarakat		1
			Bimtek Pemantauan Pertumbuhan dan Perkembangan Balita (Kelompok)				1	12.475.000,00	(Ngemplak, Ngemplak)	PENDAPATAN ASLI DAERAH (PAD)				Masyarakat		
			Monev Kader PMBA (Orang)				30	2.200.000,00	(Puskesmas Ngemplak II, KAB. SLEMAN)	PENDAPATAN ASLI DAERAH (PAD)				Masyarakat		
1.02.02.2.02.0016		Pengelolaan Pelayanan Kesehatan Kerja dan Olahraga	Pelaksanaan Kelas Ibu Baduta (Kelompok)				1	11.700.000,00	(Ngemplak, Ngemplak)	PENDAPATAN ASLI DAERAH (PAD)				Masyarakat		PUSAT KESEHATAN MASYARAKAT NGEMLAK II
			Pertemuan kader gizi dalam rangka monev pelaksanaan PSG (Orang)				80	6.000.000,00	(Puskesmas Ngemplak II, KAB. SLEMAN)	PENDAPATAN ASLI DAERAH (PAD)				Masyarakat		
			Sarasehan Keluarga Balita dengan Masalah Gizi (Orang)				60	4.300.000,00	(Puskesmas Ngemplak II, KAB. SLEMAN)	PENDAPATAN ASLI DAERAH (PAD)				Masyarakat		
								8.150.000,00				Meningkatkan Kualitas Kesehatan	Masyarakat			

NO	KODE	URUSAN/BIDANG URUSAN/PROGRAM/KEGIATAN/ SUB KEGIATAN	INDIKATOR PROGRAM/KEGIATAN/SUB KEGIATAN	Target Akhir Periode Renstra OPD	REALISASI CAPAIAN RENYA OPD TAHUN 2022	PRAKRAAN CAPAIAN TARGET RENYA OPD TAHUN 2023	CAPAIAN KINERJA DAN KERANGKA PENDANAAN						KELOMPOK SASARAN	PRAKRAAN MAJU RENCANA TAHUN 2025		PERANGKAT DAERAH PENANGGUNG JAWAB
							TARGET 2024	PAGU INDIKATIF (Rp)	LOKASI	SUMBER DANA	PRIORITAS			TARGET	PAGU INDIKATIF (Rp)	
											NASIONAL	DAERAH				
1	2	3	4	5	6	7	8	9	10	11	12	13	14	15	16	17
			Jumlah Dokumen Hasil Pengelolaan Pelayanan Kesehatan Kerja dan Olahraga (Dokumen)		0.00	0.00	2		(Puskesmas Ngemplak II, KAB. SLEMAN)				Masyarakat	0.00		
			Pembinaan dan Test Kebugaran Calon Jamaah Haji (Orang)				45	1.500.000,00	(Puskesmas Ngemplak II, KAB. SLEMAN)	PENDAPATAN ASLI DAERAH (PAD)			Masyarakat			
			Pembinaan LKK di wilayah Kerja (Orang)				30	2.150.000,00	(Puskesmas Ngemplak II, KAB. SLEMAN)	PENDAPATAN ASLI DAERAH (PAD)			Masyarakat			
			Test kebugaran ASN Sektorai (Orang)				35	1.050.000,00	(Puskesmas Ngemplak II, KAB. SLEMAN)	PENDAPATAN ASLI DAERAH (PAD)			Masyarakat			
			Test Kebugaran Karyawan dan Pelaksanaan Posblinda (Orang)				45	1.350.000,00	(Puskesmas Ngemplak II, KAB. SLEMAN)	PENDAPATAN ASLI DAERAH (PAD)			Masyarakat			
			Test kebugaran siswa SD (Orang)				140	2.100.000,00	(Puskesmas Ngemplak II, KAB. SLEMAN)	PENDAPATAN ASLI DAERAH (PAD)			Masyarakat			
1.02.02.2.02.0017		Pengelolaan Pelayanan Kesehatan Lingkungan						18.110.000,00				Meningkatkan Kualitas Kesehatan	Masyarakat		48.171.200,00	PUSAT KESEHATAN MASYARAKAT NGEMPLAK II
			Jumlah Dokumen Hasil Pengelolaan Pelayanan Kesehatan Lingkungan (Dokumen)		0.00	0.00	3		(Puskesmas Ngemplak II, KAB. SLEMAN)				Masyarakat	3		
			Jasa Pengangkutan Sampah Non medis (Bulan)				12	1.800.000,00	(Puskesmas Ngemplak II, KAB. SLEMAN)	PENDAPATAN ASLI DAERAH (PAD)			Masyarakat			
			Koordinasi kader STBM dan Kaji Hasil Monev STBM di wilayah (Orang)				80	6.000.000,00	(Puskesmas Ngemplak II, KAB. SLEMAN)	PENDAPATAN ASLI DAERAH (PAD)			Masyarakat			
			Koordinasi persiapan peredaran makanan pada hari raya (Orang)				60	3.300.000,00	(Puskesmas Ngemplak II, KAB. SLEMAN)	PENDAPATAN ASLI DAERAH (PAD)			Masyarakat			
			Monev pelaksanaan STBM Dusun (Orang)				120	2.080.000,00	(Puskesmas Ngemplak II, KAB. SLEMAN)	PENDAPATAN ASLI DAERAH (PAD)			Masyarakat			
			Pelaksanaan IS TTU dan TPM di wilayah (Kali)				34	2.380.000,00	(Puskesmas Ngemplak II, KAB. SLEMAN)	PENDAPATAN ASLI DAERAH (PAD)			Masyarakat			
			Pemapan Hasil IS TTU dan TPM di wilayah (Orang)				35	2.550.000,00	(Puskesmas Ngemplak II, KAB. SLEMAN)	PENDAPATAN ASLI DAERAH (PAD)			Masyarakat			
1.02.02.2.02.0018		Pengelolaan Pelayanan Promosi Kesehatan						23.100.000,00				Meningkatkan Kualitas Kesehatan	Masyarakat		97.306.000,00	PUSAT KESEHATAN MASYARAKAT NGEMPLAK II
			Jumlah Dokumen Hasil Pengelolaan Pelayanan Promosi Kesehatan (Dokumen)		0.00	0.00	1		(Puskesmas Ngemplak II, KAB. SLEMAN)				Masyarakat	0.00		
			Evaluasi Pelaksanaan Posyandu di wilayah (Orang)				80	6.000.000,00	(Puskesmas Ngemplak II, KAB. SLEMAN)	PENDAPATAN ASLI DAERAH (PAD)			Masyarakat			
			Koordinasi Satgas KTR (Orang)				100	7.600.000,00	(Puskesmas Ngemplak II, KAB. SLEMAN)	PENDAPATAN ASLI DAERAH (PAD)			Masyarakat			
			Pertemuan SBH (Orang)				25	3.500.000,00	(Puskesmas Ngemplak II, KAB. SLEMAN)	PENDAPATAN ASLI DAERAH (PAD)			Masyarakat			
			Validasi data PHBS (Orang)				80	6.000.000,00	(Puskesmas Ngemplak II, KAB. SLEMAN)	PENDAPATAN ASLI DAERAH (PAD)			Masyarakat			
1.02.02.2.02.0019		Pengelolaan Pelayanan Kesehatan Tradisional, Akupuntur, Asuhan Mandiri, dan Tradisional Lainnya						4.000.000,00				Meningkatkan Kualitas Kesehatan	Masyarakat		10.615.000,00	PUSAT KESEHATAN MASYARAKAT NGEMPLAK II
			Jumlah Dokumen Hasil Pengelolaan Pelayanan Kesehatan Tradisional, Akupuntur, Asuhan Mandiri dan Tradisional Lainnya (Dokumen)		0.00	0.00	1		(Puskesmas Ngemplak II, KAB. SLEMAN)				Masyarakat	1		
			Pertemuan pelaku batra di wilayah kerja (Orang)				30	2.200.000,00	(Puskesmas Ngemplak II, KAB. SLEMAN)	PENDAPATAN ASLI DAERAH (PAD)			Masyarakat			
			Sosialisasi dan edukasi minum Jamu (Orang)				120	1.800.000,00	(Puskesmas Ngemplak II, KAB. SLEMAN)	PENDAPATAN ASLI DAERAH (PAD)			Masyarakat			
1.02.02.2.02.0020		Pengelolaan Surveilans Kesehatan						6.590.000,00				Meningkatkan Kualitas Kesehatan	Masyarakat			PUSAT KESEHATAN MASYARAKAT NGEMPLAK II
			Jumlah Dokumen Hasil Pengelolaan Surveilans Kesehatan (Dokumen)		0.00	0.00	3		(Puskesmas Ngemplak II, KAB. SLEMAN)				Masyarakat	0.00		



NO	KODE	URUSAN/BIDANG URUSAN/PROGRAM/KEGIATAN/ SUB KEGIATAN	INDIKATOR PROGRAM/KEGIATAN/SUB KEGIATAN	Target Akhir Periode Renstra OPD	REALISASI CAPAIAN REJENJA OPD TAHUN 2022	PRAKIRAAN CAPAIAN TARGET REJENJA OPD TAHUN 2023	CAPAIAN KINERJA DAN KERANGKA PENDANAAN						KELOMPOK SASARAN	PRAKIRAAN MAJU RENCANA TAHUN 2025		PERANGKAT DAERAH PENANGGUNG JAWAB	
							TARGET 2024	PAGU INDIKATIF (Rp)	LOKASI	SUMBER DANA	PRIORITAS			TARGET	PAGU INDIKATIF (Rp)		
											NASIONAL	DAERAH					
1	2	3	4	5	6	7	8	9	10	11	12	13	14	15	16	17	
1.02.02.2.02.0022		Pengelolaan Pelayanan Kesehatan Jiwa dan NAPZA	PE Penyakit Potensial KLB (Kali)				30	1.950.000,00	(Puskesmas Ngemplak II, KAB. SLEMAN)	PENDAPATAN ASLI DAERAH (PAD)			Masyarakat			PUSAT KESEHATAN MASYARAKAT NGEEMPLAK II	
			Pertemuan Kewaspadaan Diri KLB (Orang)				50	3.800.000,00	(Puskesmas Ngemplak II, KAB. SLEMAN)	PENDAPATAN ASLI DAERAH (PAD)			Masyarakat				
			Sweeping Imunisasi dan Kewaspadaan KIPI (Kali)				12	840.000,00	(Puskesmas Ngemplak II, KAB. SLEMAN)	PENDAPATAN ASLI DAERAH (PAD)			Masyarakat				
1.02.02.2.02.0025		Pelayanan Kesehatan Penyakit Menular dan Tidak Menular	Jumlah Penyalahguna NAPZA yang Mendapatkan Pelayanan Kesehatan (Orang)		0,00	0,00			(Puskesmas Ngemplak II, KAB. SLEMAN)			Meningkatkan Kualitas Kesehatan	Masyarakat	0,00	2.475.000,00	PUSAT KESEHATAN MASYARAKAT NGEEMPLAK II	
			Penyuluhan Napza di Sekolah (Orang)				120	2.115.000,00	(Puskesmas Ngemplak II, KAB. SLEMAN)	PENDAPATAN ASLI DAERAH (PAD)			Masyarakat				
			Jumlah Dokumen Hasil Pelayanan Kesehatan Penyakit Menular dan Tidak Menular (Dokumen)		0,00	0,00	3		(Puskesmas Ngemplak II, KAB. SLEMAN)				Masyarakat	3			
1.02.02.2.02.0033		Operasional Pelayanan Puskesmas	Koordinasi Kader P2 (Orang)				80	6.000.000,00	(Puskesmas Ngemplak II, KAB. SLEMAN)	PENDAPATAN ASLI DAERAH (PAD)			Masyarakat			PUSAT KESEHATAN MASYARAKAT NGEEMPLAK II	
			Pelaksanaan Fogging Focus (Tibk)				8	17.126.400,00	(Puskesmas Ngemplak II, KAB. SLEMAN)	PENDAPATAN ASLI DAERAH (PAD)			Masyarakat				
			Pelaksanaan skrining PTM melalui Posbindu dan pertemuan lainnya (Orang)				525	9.450.000,00	(Puskesmas Ngemplak II, KAB. SLEMAN)	PENDAPATAN ASLI DAERAH (PAD)			Masyarakat				
			Pertemuan Kaji Hasil Pelaksanaan PJB di Wilayah (Orang)				80	6.000.000,00	(Puskesmas Ngemplak II, KAB. SLEMAN)	PENDAPATAN ASLI DAERAH (PAD)			Masyarakat				
			Jumlah Dokumen Operasional Pelayanan Puskesmas (Dokumen)		0,00	0,00	1		(Puskesmas Ngemplak II, KAB. SLEMAN)				Meningkatkan Kualitas Kesehatan	Masyarakat	1		50.732.000,00
			Asuransi PHL Epidemiologi/ Promkes/ Nutrisi (Bulan)				12	3.312.000,00	(Puskesmas Ngemplak II, KAB. SLEMAN)	PENDAPATAN ASLI DAERAH (PAD)			Masyarakat				
1.02.02.2.02.0040		Pengelolaan pelayanan kesehatan orang dengan Tuberkulosis	Belanja Tenaga Epidemiologi (Bulan)				12	27.600.000,00	(Puskesmas Ngemplak II, KAB. SLEMAN)	PENDAPATAN ASLI DAERAH (PAD)			Masyarakat			PUSAT KESEHATAN MASYARAKAT NGEEMPLAK II	
			Belanja Tenaga Nutrisi (Bulan)				12	27.600.000,00	(Puskesmas Ngemplak II, KAB. SLEMAN)	PENDAPATAN ASLI DAERAH (PAD)			Masyarakat				
			Belanja Tenaga Promkes (Bulan)				12	27.600.000,00	(Puskesmas Ngemplak II, KAB. SLEMAN)	PENDAPATAN ASLI DAERAH (PAD)			Masyarakat				
			Kaji hasil SMD bersama kader untuk diuskan ke MMKa (Kali)				1	6.000.000,00	(Puskesmas Ngemplak II, KAB. SLEMAN)	PENDAPATAN ASLI DAERAH (PAD)			Masyarakat				
			Paparan hasil SMD dan PISPK untuk di teruskan ke usulan MMKa (Kali)				1	4.150.000,00	(Puskesmas Ngemplak II, KAB. SLEMAN)	PENDAPATAN ASLI DAERAH (PAD)			Masyarakat				
			Pertemuan persiapan SMD (Kali)				1	6.000.000,00	(Puskesmas Ngemplak II, KAB. SLEMAN)	PENDAPATAN ASLI DAERAH (PAD)			Masyarakat				
1.02.02.2.02.0041		Pengelolaan pelayanan kesehatan orang dengan HIV (ODHIV)	Jumlah orang dengan Tuberkulosis yang mendapatkan pelayanan kesehatan sesuai standar (Orang)		0,00	0,00	21		(Puskesmas Ngemplak II, KAB. SLEMAN)			Meningkatkan Kualitas Kesehatan	Masyarakat	21	924.000,00	PUSAT KESEHATAN MASYARAKAT NGEEMPLAK II	
			Pemberian PMT Penderita TB (Orang)				15	8.250.000,00	(Puskesmas Ngemplak II, KAB. SLEMAN)	PENDAPATAN ASLI DAERAH (PAD)			Masyarakat				
			Penemuan kasus aktif, investigasi kontak, pelacakan mangkir dari kunjungan pasien TB (Hari)				30	2.100.000,00	(Puskesmas Ngemplak II, KAB. SLEMAN)	PENDAPATAN ASLI DAERAH (PAD)			Masyarakat				
							3.525.000,00				Meningkatkan Kualitas Kesehatan	Masyarakat		462.000,00	PUSAT KESEHATAN MASYARAKAT NGEEMPLAK II		



NO	KODE	URUSAN/BIDANG URUSAN/PROGRAM/KEGIATAN/ SUB KEGIATAN	INDIKATOR PROGRAM/KEGIATAN/SUB KEGIATAN	Tertget Akhir Periode Renstra OPD	REALISASI CAPAIAN RENYA OPD TAHUN 2022	PRAKIRAAN CAPAIAN TARGET RENYA OPD TAHUN 2023	CAPAIAN KINERJA DAN KERANGKA PENDANAAN					KELOMPOK SASARAN	PRAKIRAAN MAJU RENCANA TAHUN 2025		PERANGKAT DAERAH PENANGGUNG JAWAB	
							TARGET 2024	PAGU INDIKATIF (Rp)	LOKASI	SUMBER DANA	PRIORITAS		TARGET	PAGU INDIKATIF (Rp)		
											NASIONAL					DAERAH
1	2	3	4	5	6	7	8	9	10	11	12	13	14	15	16	17
1.	1.02.02.2.02.0042	Pengelolaan pelayanan kesehatan Malaria	Jumlah orang dengan HIV (ODHIV) yang mendapatkan pelayanan kesehatan sesuai standar (Orang)		0.00	391	391		(Puskesmas Ngemplak II, KAB. SLEMAN)				Masyarakat	391		PUSAT KESEHATAN MASYARAKAT NGEMPLAK II
			Penemuan kasus aktif, investigasi kontak, pelacakan mangkr dari kunjungan pasien HIV (hari)			10	700.000,00	(Puskesmas Ngemplak II, KAB. SLEMAN)	PENDAPATAN ASLI DAERAH (PAD)			Masyarakat				
			Pertemuan satgas HIV tingkat Kapanewon (Orang)			35	2.825.000,00	(Puskesmas Ngemplak II, KAB. SLEMAN)	PENDAPATAN ASLI DAERAH (PAD)			Masyarakat				
							5.450.000,00					Meningkatkan Kualitas Kesehatan	Masyarakat	462.000,00		
			Jumlah orang yang mendapatkan pelayanan kesehatan malaria (Orang)		0.00	0.00	147		(Puskesmas ngemplak II, KAB. SLEMAN)			Masyarakat	0.00			
			Penemuan kasus aktif, investigasi kontak, pelacakan mangkr dari kunjungan pasien (hari)			10	700.000,00	(Puskesmas Ngemplak II, KAB. SLEMAN)	PENDAPATAN ASLI DAERAH (PAD)			Masyarakat				
			Pertemuan dan refreshing penyakit malaria kepada tomai/ kader kesehatan (Orang)			50	4.750.000,00	(Puskesmas Ngemplak II, KAB. SLEMAN)	PENDAPATAN ASLI DAERAH (PAD)			Masyarakat				
3.	1.02.05	PROGRAM PEMBERDAYAAN MASYARAKAT BIDANG KESEHATAN	Presentase Rumah Tangga (RT) yang tidak merokok di dalam rumah (%)  Presentase bayi ASI Eksklusif (%)  Presentase Edukasi Gerakan Masyarakat Hidup Sehat (GERMAS) pada rumah tangga (RT) (%)					5.073.075,00				Meningkatkan Kualitas Kesehatan	Masyarakat		50.039.000,00	PUSAT KESEHATAN MASYARAKAT NGEMPLAK II
	1.02.05.2.01	Advokasi, Pemberdayaan, Kamitman, Peningkatan Peran serta Masyarakat dan Lintas Sektor Tingkat Daerah Kabupaten/Kota						67					Masyarakat			
								85					Masyarakat			
								85,8					Masyarakat			
	1.02.05.2.01	Advokasi, Pemberdayaan, Kamitman, Peningkatan Peran serta Masyarakat dan Lintas Sektor Tingkat Daerah Kabupaten/Kota							5.073.075,00						50.039.000,00	PUSAT KESEHATAN MASYARAKAT NGEMPLAK II
	1.02.05.2.01.0001	Peningkatan Upaya Promosi Kesehatan, Advokasi, Kemitraan dan Pemberdayaan Masyarakat	Jumlah Dokumen Promosi Kesehatan, Advokasi, Kemitraan dan Pemberdayaan Masyarakat (Dokumen)  Advokasi pelaksanaan Gasbro di wilayah (Kali)		0.00	0.00	1		5.073.075,00	(Puskesmas Ngemplak II, KAB. SLEMAN)			Meningkatkan Kualitas Kesehatan		50.039.000,00	PUSAT KESEHATAN MASYARAKAT NGEMPLAK II
							1		5.073.075,00	(Puskesmas Ngemplak II, KAB. SLEMAN)	PENDAPATAN ASLI DAERAH (PAD)		Masyarakat			
<b>J U M L A H</b>									<b>3.586.062.525,00</b>						<b>4.292.002.600,00</b>	

**FINAL RENCANA KERJA ORGANISASI PERANGKAT DAERAH (RENJA OPD)  
PUSAT KESEHATAN MASYARAKAT NGAGLIK I KABUPATEN SLEMAN  
TAHUN 2024**

NO	KODE	URUSAN/BIDANG URUSAN/PROGRAM/KEGIATAN/ SUB KEGIATAN	INDIKATOR PROGRAM/KEGIATAN/SUB KEGIATAN	Target Akhir Periode Renstra OPD	REALISASI CAPAIAN RENJA OPD TAHUN 2022	PRAKIRAAN CAPAIAN TARGET RENJA OPD TAHUN 2023	CAPAIAN KINERJA DAN KERANGKA PENDANAAN						KELOMPOK SASARAN	PRAKIRAAN MAJU RENCANA TAHUN 2025		PERANGKAT DAERAH PENANGGUNG JAWAB
							TARGET 2024	PAGU INDIKATIF (Rp)	LOKASI	SUMBER DANA	PRIORITAS			TARGET	PAGU INDIKATIF (Rp)	
											NASIONAL	DAERAH				
1	2	3	4	5	6	7	8	9	10	11	12	13	14	15	16	17
1		URUSAN PEMERINTAHAN WAJIB YANG BERKAITAN DENGAN PELAYANAN DASAR						3.992.518.200,00							1.792.332.200,00	
	1.02	URUSAN PEMERINTAHAN BIDANG KESEHATAN						3.992.518.200,00							1.792.332.200,00	
1.	1.02.01	PROGRAM PENUNJANG URUSAN PEMERINTAHAN DAERAH KABUPATENKOTA						3.637.548.200,00				Meningkatkan Kualitas Pelayanan Publik			1.670.157.200,00	PUSAT KESEHATAN MASYARAKAT NGAGLIK I
			Persentase pemenuhan kebutuhan administrasi perkantoran (%)				100									
			Persentase pemenuhan layanan sarana dan prasarana kerja (%)				100									
			Persentase capaian Standar Pelayanan Minimal RS bagian Tata Usaha (%)				100									
			Persentase capaian Standar Pelayanan Minimal RS bagian keuangan dan aset (%)				83									
			Persentase capaian Standar Pelayanan Minimal RS bagian perencanaan dan pengembangan (%)				70									
			Persentase capaian Indikator SPM-RS Bagian Tata Usaha (RSUD Prambanan) (%)				96									
	1.02.01.2.02	Administrasi Keuangan Perangkat Daerah						1.642.457.600,00				Meningkatkan Kualitas Pelayanan Publik			1.642.457.600,00	PUSAT KESEHATAN MASYARAKAT NGAGLIK I
			Persentase dokumen laporan keuangan disampaikan tepat waktu (%)				100		(Jalan Kalurang Km.10,Gondangan, Sar donoharjo,Kec.Ngaglik, Sleman,DIY, Sardonoharjo, Kec. Ngaglik)					100		
	1.02.01.2.02.0001	Penyediaan Gaji dan Tunjangan ASN						1.583.237.600,00				Meningkatkan Sumber Daya Manusia Yang Berualitas Dan Berdaya Saing			1.583.237.600,00	PUSAT KESEHATAN MASYARAKAT NGAGLIK I
			Jumlah Orang yang Menerima Gaji dan Tunjangan ASN (Orang/bulan)		100	100	40		(Jalan Kalurang Km.10,Gondangan, Sar donoharjo,Ngaglik, Slem an,DIY, Sardonoharjo, Kec. Ngaglik)					40		
			Belanja iuran Jaminan Kesehatan PNS (Bulan)				12	36.027.600,00	(Puskesmas Ngaglik I, Sardonoharjo, Kec. Ngaglik)	PENDAPATAN ASLI DAERAH (PAD)		Puskesmas Ngaglik I				
			Belanja iuran Jaminan Kesehatan PNS Japei [Belanja Gaji dan Tunjangan] (Tahun)				1	28.000.000,00	(Puskesmasn Ngaglik I, Sardonoharjo, Kec. Ngaglik)	PENDAPATAN ASLI DAERAH (PAD)		Puskesmas Ngaglik I				
			Tambahan Penghasilan berdasarkan Beban Kerja PNS (Belanja Gaji dan Tunjangan) (Bulan)				14	607.614.000,00	(Puskesmas Ngaglik I, Sardonoharjo, Kec. Ngaglik)	PENDAPATAN ASLI DAERAH (PAD)		Puskesmas Ngaglik I				
			Tambahan Penghasilan Berdasarkan Prestasi Kerja ASN (Bulan)				14	911.596.000,00	(Puskesmas Ngaglik I, Sardonoharjo, Kec. Ngaglik)	PENDAPATAN ASLI DAERAH (PAD)		Puskesmas Ngaglik I				
	1.02.01.2.02.0003	Pelaksanaan Penatausahaan dan Pengujian/Verifikasi Keuangan SKPD						59.220.000,00				Meningkatkan Sumber Daya Manusia Yang Berualitas Dan Berdaya Saing	Meningkatkan Kualitas Pelayanan Publik		59.220.000,00	PUSAT KESEHATAN MASYARAKAT NGAGLIK I
			Jumlah Dokumen Penatausahaan dan Pengujian/Verifikasi Keuangan SKPD (Dokumen)		100	100	1		(Jalan Kalurang Km.10,Gondangan, Sar donoharjo,Ngaglik, Slem an,DIY, Sardonoharjo, Kec. Ngaglik)					1		
			Belanja honorarium penanggungjawab Pengelola Keuangan Bendahara Penerima (Bulan)				12	6.000.000,00	(Puskesmas Ngaglik I, Sardonoharjo, Kec. Ngaglik)	PENDAPATAN ASLI DAERAH (PAD)		Puskesmas Ngaglik I				



NO	KODE	URUSAN/BIDANG URUSAN/PROGRAM/KEGIATAN/ SUB KEGIATAN	INDIKATOR PROGRAM/KEGIATAN/SUB KEGIATAN	Target Akhir Periode Rencana OPD	REALISASI CAPAIAN REJENJA OPD TAHUN 2022	PRAKIRAAN CAPAIAN TARGET REJENJA OPD TAHUN 2023	CAPAIAN KINERJA DAN KERANGKA PENDANAAN					KELOMPOK SASARAN	PRAKIRAAN MAJU RENCANA TAHUN 2025		PERANGKAT DAERAH PENANGGUNG JAWAB	
							TARGET 2024	PAGU INDIKATIF (Rp)	LOKASI	SUMBER DANA	PRIORITAS		TARGET	PAGU INDIKATIF (Rp)		
											NASIONAL					DAERAH
1	2	3	4	5	6	7	8	9	10	11	12	13	14	15	16	17
			Belanja honorarium penanggungjawab Pengelola Keuangan Bendahara Pengeluaran Pembantu (Bulan) Belanja honorarium penanggungjawab Pengelola Keuangan PPK (Bulan) Belanja honorarium penanggungjawab Pengelola Keuangan PPKom/PPTK (Bulan) Belanja Honorarium Pengadaan Barang dan Jasa Tim Teknis (Bulan) Belanja Honorarium Pengadaan Barang Jasa Pejabat Pengadaan (Bulan) Belanja Jasa Pengelolaan BMD Pengurus Barang Pembantu (Bulan)				12	6.840.000,00	(Puskesmas Ngaglik 1, Sardonoharjo, Kec. Ngaglik)	PENDAPATAN ASLI DAERAH (PAD)			Belanja honorarium penanggungjawab Pengelola Keuangan			
							12	10.560.000,00	(Puskesmas Ngaglik 1, Sardonoharjo, Kec. Ngaglik)	PENDAPATAN ASLI DAERAH (PAD)			Puskesmas Ngaglik 1			
							12	19.920.000,00	(Puskesmas Ngaglik 1, Sardonoharjo, Kec. Ngaglik)	PENDAPATAN ASLI DAERAH (PAD)			Puskesmas Ngaglik 1			
							12	2.700.000,00	(Puskesmas Ngaglik 1, Sardonoharjo, Kec. Ngaglik)	PENDAPATAN ASLI DAERAH (PAD)			Puskesmas Ngaglik 1			
							12	6.600.000,00	(Puskesmas Ngaglik 1, Sardonoharjo, Kec. Ngaglik)	PENDAPATAN ASLI DAERAH (PAD)			Puskesmas Ngaglik 1			
							12	6.600.000,00	(Puskesmas Ngaglik 1, Sardonoharjo, Kec. Ngaglik)	PENDAPATAN ASLI DAERAH (PAD)			Puskesmas Ngaglik 1			
	1.02.01.2.06	Administrasi Umum Perangkat Daerah	Persentase pemenuhan kebutuhan administrasi umum (%)					17.090.600,00	(Kelurahan Sardonoharjo, Kelurahan Sinduharjo, Kelurahan Minomartani, Ngaglik)			Meningkatkan Kualitas Pelayanan Publik		100	27.699.600,00	PUSAT KESEHATAN MASYARAKAT NGAGLIK I
	1.02.01.2.06.0005	Penyediaan Barang Cetak dan Penggandaan	Jumlah Paket Barang Cetak dan Penggandaan yang Disediakan (Paket)		I	I	I	17.090.600,00	(Kelurahan Minomartani, Kelurahan Sinduharjo, Kelurahan Sardonoharjo, Ngaglik)		Meningkatkan Sumber Daya Manusia Yang Berkualitas Dan Berdaya Saing	Meningkatkan Kualitas Pelayanan Publik		I	27.699.600,00	PUSAT KESEHATAN MASYARAKAT NGAGLIK I
			Belanja Cetak Penggandaan Fotokopi (Paket)				I	17.090.600,00	(Puskesmas Ngaglik 1, Ngaglik)	PENDAPATAN ASLI DAERAH (PAD)			Puskesmas Ngaglik 1			
	1.02.01.2.08	Penyediaan Jasa Penunjang Urusan Pemerintahan Daerah	Persentase Pemenuhan kebutuhan penunjang pelaksanaan tugas perangkat daerah (%)					75.000.000,00	(Kelurahan Minomartani, Kelurahan Sinduharjo, Kelurahan Sardonoharjo, Ngaglik)			Meningkatkan Kualitas Pelayanan Publik		100		PUSAT KESEHATAN MASYARAKAT NGAGLIK I
	1.02.01.2.08.0002	Penyediaan Jasa Komunikasi, Sumber Daya Air dan Listrik	Jumlah Laporan Penyediaan Jasa Komunikasi, Sumber Daya Air dan Listrik yang Disediakan (Laporan)		I	I	I	75.000.000,00	(Kelurahan Minomartani, Sinduharjo, Sardonoharjo, Ngaglik)					I		PUSAT KESEHATAN MASYARAKAT NGAGLIK I
			Belanja Internet (Bulan)				12	6.000.000,00	(Puskesmas Ngaglik 1, Ngaglik)	PENDAPATAN ASLI DAERAH (PAD)			Puskesmas Ngaglik 1			
			Belanja Langganan Telepon (Bulan)				12	1.200.000,00	(Puskesmas Ngaglik 1, Ngaglik)	PENDAPATAN ASLI DAERAH (PAD)			Puskesmas Ngaglik 1			
			Belanja Listrik (Bulan)				12	66.000.000,00	(Puskesmas Ngaglik 1, Ngaglik)	PENDAPATAN ASLI DAERAH (PAD)			Puskesmas Ngaglik 1			
			Belanja Tagihan Telepon Isi Pulsa Hp Informasi (Bulan)				12	1.200.000,00	(Puskesmas Ngaglik 1, Ngaglik)	PENDAPATAN ASLI DAERAH (PAD)			Puskesmas Ngaglik 1			
			Belanja Tagihan Telepon Isi Pulsa Hp Quat (Bulan)				12	600.000,00	(Puskesmas Ngaglik 1, Ngaglik)	PENDAPATAN ASLI DAERAH (PAD)			Puskesmas Ngaglik 1			
	1.02.01.2.10	Peningkatan Pelayanan BLUD	persentase pemenuhan peningkatan pelayanan dan pendukung pelayanan (%)					1.903.000.000,00	(Kelurahan Minomartani, Kelurahan Sinduharjo, Kelurahan Sardonoharjo, Ngaglik)			Meningkatkan Kualitas Pelayanan Publik		100		PUSAT KESEHATAN MASYARAKAT NGAGLIK I
	1.02.01.2.10.0001	Pelayanan dan Penunjang Pelayanan BLUD						1.903.000.000,00			Meningkatkan Sumber Daya Manusia Yang Berkualitas Dan Berdaya Saing	Meningkatkan Kualitas Pelayanan Publik				PUSAT KESEHATAN MASYARAKAT NGAGLIK I



NO	KODE	URUSAN/BIDANG URUSAN/PROGRAM/KEGIATAN/ SUB KEGIATAN	INDIKATOR PROGRAM/KEGIATAN/SUB KEGIATAN	Target Akhir Periode Rencana OPD	REALISASI CAPAIAN RENCANA OPD TAHUN 2022	PRAKIRAAN CAPAIAN TARGET RENCANA OPD TAHUN 2023	CAPAIAN KINERJA DAN KERANGKA PENDANAAN						KELOMPOK SASARAN	PRAKIRAAN MAJU RENCANA TAHUN 2025		PERANGKAT DAERAH PENANGGUNG JAWAB
							TARGET 2024	PAGU INDIKATIF (Rp)	LOKASI	SUMBER DANA	PRIORITAS			TARGET	PAGU INDIKATIF (Rp)	
											NASIONAL	DAERAH				
1	2	3	4	5	6	7	8	9	10	11	12	13	14	15	16	17
			Jumlah BLUD yang Menyediakan Pelayanan dan Penunjang Pelayanan (Unit Kerja)  Belanja Barang dan Jasa bagi BLUD (Paket)  Belanja Jasa Pelayanan Kesehatan bagi ASN (Paket)  Belanja Modal dan Peralatan BLUD (Paket)		1	1	1		(Ngaglik)					1		
							1	1.007.975.000,00	(Puskesmas Ngaglik 1, Ngaglik)	PENDAPATAN ASLI DAERAH (PAD)			Puskesmas Ngaglik 1			
							1	745.025.000,00	(Puskesmas Ngaglik 1, Ngaglik)	PENDAPATAN ASLI DAERAH (PAD)			Puskesmas Ngaglik 1			
							1	150.000.000,00	(Puskesmas Ngaglik 1, Ngaglik)	PENDAPATAN ASLI DAERAH (PAD)			Puskesmas Ngaglik 1			
2.	1.02.02	PROGRAM PEMENUHAN UPAYA KESEHATAN PERORANGAN DAN UPAYA KESEHATAN MASYARAKAT						338.370.000,00				Meningkatkan Kualitas Pelayanan Publik			122.175.000,00	PUSAT KESEHATAN MASYARAKAT NGAGLIK I
			Rerata Indeks Kepuasan layanan medis dan indikator Mutu RS yang tercapai (%)				82						Puskesmas Ngaglik 1			
			Rerata Pencapaian mutu asuhan keperawatan baik dan Indeks Kepuasan Layanan Penunjang (%)				85						Puskesmas Ngaglik 1			
			Rerata Pemenuhan sarana pelayanan kesehatan dan Pemenuhan jenis SIM RS (%)				81.5						Puskesmas Ngaglik 1			
			Indeks Kepuasan Pelayanan Medis dan Keperawatan (%)				86.08						Puskesmas Ngaglik 1			
			Indeks Kepuasan Pelayanan Penunjang dan pemenuhan sarana rumah sakit berdasarkan data ASPAK (%)				81.6						Puskesmas Ngaglik 1			
			Persentase pemenuhan indikator mutu rumah sakit dan pelaksanaan SIM-RS terintegrasi di unit pelayanan (%)				91.60						Puskesmas Ngaglik 1			
			Persentase Pemenuhan Sarana, Prasarana, Alat Kesehatan (SPA) sesuai standart pusat &60% (%)				84.42						Puskesmas Ngaglik 1			
			Persentase cakupan pelayanan Sleman Emergency Services (SES) (%)				100						Puskesmas Ngaglik 1			
			Cakupan kepesertaan Jaminan Kesehatan Nasional (JKN) (%)				93						Puskesmas Ngaglik 1			
			Cakupan standar pelayanan minimal urusan kesehatan bidang Kesehatan Masyarakat (%)				100						Puskesmas Ngaglik 1			
			Cakupan standar pelayanan minimal urusan kesehatan bidang Pencegahan dan Pengendalian Penyakit (%)				100						Puskesmas Ngaglik 1			
			Rasio daya tampung RS terhadap jumlah penduduk (%)				2.8						Puskesmas Ngaglik 1			
			Angka Penemuan penderita TB Case Detection Rate (CDR) (%)				47						Puskesmas Ngaglik 1			
	1.02.02.2.01	Penyediaan Fasilitas Pelayanan Kesehatan untuk UKM dan UKP Kewenangan Daerah Kabupaten/Kota						46.340.000,00				Meningkatkan Kualitas Pelayanan Publik			43.340.000,00	PUSAT KESEHATAN MASYARAKAT NGAGLIK I
			Cakupan sarana, prasarana dan alat kesehatan sesuai standar (%)				100		(Ngaglik)					100		
			Pencapaian Mutu layanan medis (%)				82		(KAB. SLEMAN)					82		
			Pencapaian Mutu asuhan keperawatan dan kepuasan layanan penunjang (Aduan)				85		(KAB. SLEMAN)					85		
	1.02.02.2.01.0009	Rehabilitasi dan Pemeliharaan Puskesmas						43.340.000,00			Meningkatkan Sumber Daya Manusia Yang Berkualitas Dan Berdaya Saing	Meningkatkan Kualitas Pelayanan Publik			43.340.000,00	PUSAT KESEHATAN MASYARAKAT NGAGLIK I

NO	KODE	URUSAN/BIDANG URUSAN/PROGRAM/KEGIATAN/ SUB KEGIATAN	INDIKATOR PROGRAM/KEGIATAN/SUB KEGIATAN	Target Aidir Periode Rencana OPD	REALISASI CAPAIAN RENYA OPD TAHUN 2022	PRAKRAAN CAPAIAN TARGET RENYA OPD TAHUN 2023	CAPAIAN KINERJA DAN KERANGKA PENDANAAN						KELOMPOK SASARAN	PRAKRAAN MAJU RENCANA TAHUN 2025		PERANGKAT DAERAH PENANGGUNG JAWAB
							TARGET 2024	PAGU INDIKATIF (Rp)	LOKASI	SUMBER DANA	PRIORITAS			TARGET	PAGU INDIKATIF (Rp)	
											NASIONAL	DAERAH				
1	2	3	4	5	6	7	8	9	10	11	12	13	14	15	16	17
1.02.02.2.01.0020		Pemeliharaan Rutin dan Berkala Alat Kesehatan/Alat Penunjang Medik Fasilitas Pelayanan Kesehatan	Jumlah Sarana, Prasarana dan Alet Kesehatan yang Telah Dilakukan Rehabilitasi dan Pemeliharaan Oleh Puskesmas (Unit)		53.00	53.00	51		(Kelurahan Minomartani, Kelurahan Sinduharjo, Kelurahan Sardonoarjo, Ngaglik)					53.00		PUSAT KESEHATAN MASYARAKAT NGAGLIK I
			Biaya Pemeliharaan AC (Unit)				20	12.200.000,00	(Puskesmas Ngaglik 1, Ngaglik)	PENDAPATAN ASLI DAERAH (PAD)				Puskesmas Ngaglik 1		
			Pemeliharaan Komputer (Unit)				16	11.680.000,00	(Puskesmas Ngaglik 1, Ngaglik)	PENDAPATAN ASLI DAERAH (PAD)				Puskesmas Ngaglik 1		
			Pemeliharaan Laptop (Unit)				14	10.220.000,00	(Puskesmas Ngaglik 1, Ngaglik)	PENDAPATAN ASLI DAERAH (PAD)				Puskesmas Ngaglik 1		
1.02.02.2.02.0001	Penyediaan Layanan Kesehatan untuk UKM dan UKP Rujukan Tingkat Daerah Kabupaten/Kota	Cakupan Pelayanan SPM sesuai standar (%)					100	(Kelurahan Minomartani, Kelurahan Sinduharjo, Kelurahan Sardonoarjo, Ngaglik)				Meningkatkan Kualitas Pelayanan Publik		100		PUSAT KESEHATAN MASYARAKAT NGAGLIK I
			Tercapainya Pelayanan kesehatan rumah sakit yang terakreditasi PARIPURNA (%)				100	(KAB. SLEMAN)							100	
1.02.02.2.02.0001	Pengelolaan Pelayanan Kesehatan Ibu Hamil	Jumlah Ibu Hamil yang Mendapatkan Pelayanan Kesehatan Sesuai Standar (Orang)		644	544	544						Meningkatkan Sumber Daya Manusia Yang Berkualitas Dan Berdaya Saing	Meningkatkan Kualitas Pelayanan Publik		544	PUSAT KESEHATAN MASYARAKAT NGAGLIK I
			Makan dan Minum Rapat Koordinasi dan Moriv Jejaring KIA (Orang)				16	1.920.000,00	(Puskesmas Ngaglik 1, Ngaglik)	PENDAPATAN ASLI DAERAH (PAD)				Puskesmas Ngaglik 1		
			Uang Transport Non PNS (Orang)				54	2.800.000,00	(Puskesmas Ngaglik, Ngaglik)	PENDAPATAN ASLI DAERAH (PAD)				Puskesmas Ngaglik 1		
1.02.02.2.02.0002	Pengelolaan Pelayanan Kesehatan Ibu Bersalin	Jumlah Ibu Bersalin yang Mendapatkan Pelayanan Kesehatan Sesuai Standar (Orang)		644	644	544						Meningkatkan Sumber Daya Manusia Yang Berkualitas Dan Berdaya Saing	Meningkatkan Kualitas Pelayanan Publik	71.685.000,00	544	PUSAT KESEHATAN MASYARAKAT NGAGLIK I
			Makan dan Minum Pertemuan Validasi data Kedes untuk kader Posyandu (Orang)				126	3.780.000,00	(Puskesmas Ngaglik 1, Ngaglik)	PENDAPATAN ASLI DAERAH (PAD)				Puskesmas Ngaglik 1		
			Perjalanan Dinas Dalam Kota Otopi Verbal (Orang)				15	525.000,00	(Puskesmas Ngaglik 1, Ngaglik)	PENDAPATAN ASLI DAERAH (PAD)				Puskesmas Ngaglik 1		
			Perjalanan Dinas Dalam Kota Pertemuan Validasi Data Kedes untuk kader posyandu, Uang Transport Non PNS (Orang)				122	6.100.000,00	(Puskesmas Ngaglik 1, Ngaglik)	PENDAPATAN ASLI DAERAH (PAD)				Puskesmas Ngaglik 1		
1.02.02.2.02.0003	Pengelolaan Pelayanan Kesehatan Bayi Baru Lahir						2.540.000,00				Meningkatkan Sumber Daya Manusia Yang Berkualitas Dan Berdaya Saing	Meningkatkan Kualitas Pelayanan Publik		1.400.000,00	PUSAT KESEHATAN MASYARAKAT NGAGLIK I	



NO	KODE	URUSAN/BIDANG URUSAN/PROGRAM/KEGIATAN/ SUB KEGIATAN	INDIKATOR PROGRAM/KEGIATAN/SUB KEGIATAN	Target Akhir Periode Renstra OPD	REALISASI CAPAIAN RENUA OPD TAHUN 2022	PRAKRAAN CAPAIAN TARGET RENUA OPD TAHUN 2023	CAPAIAN KINERJA DAN KERANGKA PENDANAAN						KELOMPOK SASARAN	PRAKRAAN MAJU RENCANA TAHUN 2025		PERANGKAT DAERAH PENANGGUNG JAWAB		
							TARGET 2024	PAGU INDIKATIF (Rp)	LOKASI	SUMBER DANA	PRIORITAS			TARGET	PAGU INDIKATIF (Rp)			
											NASIONAL	DAERAH						
1	2	3	4	5	6	7	8	9	10	11	12	13	14	15	16	17		
1.02.02.2.02.0004		Pengelolaan Pelayanan Kesehatan Balita	Jumlah Bayi Baru Lahir yang Mendapatkan Pelayanan Kesehatan Sesuai Standar (Orang)		644	544	544			(Kelurahan Minomartani, Kelurahan Sinduharjo, Kelurahan Sardonoarjo, Ngaglik)				Puskesmas Ngaglik 1	544		PUSAT KESEHATAN MASYARAKAT NGAGLIK I	
			Perjalanan Dinas Dalam Kota kunjungan Bayi Stunting dan BBLR Transport Golongan II (Kali)				24	720.000,00	(Puskesmas Ngaglik 1, Ngaglik)	PENDAPATAN ASLI DAERAH (PAD)					Puskesmas Ngaglik 1			
			Perjalanan Dinas Dalam Kota kunjungan Bayi Stunting dan BBLR Transport Golongan III/IV (Kali)				12	420.000,00	(Puskesmas Ngaglik 1, Ngaglik)	PENDAPATAN ASLI DAERAH (PAD)						Puskesmas Ngaglik 1		
			Perjalanan Dinas Dalam Kota kunjungan Bayi Stunting dan BBLR Transport Lokal Gol III/IV (Kali)				40	1.400.000,00	(Puskesmas Ngaglik 1, Ngaglik)	PENDAPATAN ASLI DAERAH (PAD)						Puskesmas Ngaglik 1		
1.02.02.2.02.0005		Pengelolaan Pelayanan Kesehatan pada Usia Pendidikan Dasar	Jumlah Balita yang Mendapatkan Pelayanan Kesehatan Sesuai Standar (Orang)		2907	2907	2907			(Kelurahan Minomartani, Kelurahan Sinduharjo, Kelurahan Sardonoarjo, Ngaglik)		Meningkatkan Sumber Daya Manusia Yang Berkualitas Dan Berdaya Saing	Meningkatkan Kualitas Pelayanan Publik	Puskesmas Ngaglik 1	2907		PUSAT KESEHATAN MASYARAKAT NGAGLIK I	
			Makan dan Minum Pertemuan PKAT (Kali)				4	6.660.000,00	(Puskesmas Ngaglik 1, Ngaglik)	PENDAPATAN ASLI DAERAH (PAD)					Puskesmas Ngaglik 1			
			Perjalanan Dinas Monitoring dan Evaluasi Perkembangan (Kali)				36	2.520.000,00	(Puskesmas Ngaglik 1, Ngaglik)	PENDAPATAN ASLI DAERAH (PAD)					Puskesmas Ngaglik 1			
								12.420.000,00							Puskesmas Ngaglik 1			
1.02.02.2.02.0006		Pengelolaan Pelayanan Kesehatan pada Usia Produktif	Jumlah Anak Usia Pendidikan Dasar yang Mendapatkan Pelayanan Kesehatan Sesuai Standar (Orang)		7848	7848	7848			(Kelurahan Minomartani, Kelurahan Sinduharjo, Kelurahan Sardonoarjo, Ngaglik)		Meningkatkan Sumber Daya Manusia Yang Berkualitas Dan Berdaya Saing	Meningkatkan Kualitas Pelayanan Publik	Puskesmas Ngaglik 1	7848		PUSAT KESEHATAN MASYARAKAT NGAGLIK I	
			Makan dan Minum Koordinasi dan Evaluasi Internal Screening Anak sekolah (Kali)				2	3.000.000,00	(Puskesmas Ngaglik 1, Ngaglik)	PENDAPATAN ASLI DAERAH (PAD)					Puskesmas Ngaglik 1			
			Makan dan Minum Pertemuan Penguatan UKS (Kali)				2	2.640.000,00	(Puskesmas Ngaglik 1, Ngaglik)	PENDAPATAN ASLI DAERAH (PAD)					Puskesmas Ngaglik 1			
			Makan Pelatihan Dokter Kecil (Kali)				1	3.180.000,00	(Puskesmas Ngaglik 1, Ngaglik)	PENDAPATAN ASLI DAERAH (PAD)					Puskesmas Ngaglik 1			
			Makan Rapat rutin Evaluasi Pelaksanaan Screening anak sekolah (Kali)				1	1.320.000,00	(Puskesmas Ngaglik 1, Ngaglik)	PENDAPATAN ASLI DAERAH (PAD)					Puskesmas Sleman			
			Makan Rapat Rutin Sosialisasi Pelaporan terkait Konsumsi tablet tambah darah pada remaja putri (Kali)				1	480.000,00	(Puskesmas Ngaglik 1, Ngaglik)	PENDAPATAN ASLI DAERAH (PAD)					Puskesmas Ngaglik 1			
			Makan Rapat rutin terkait edukasi pada kader sebaya (Kali)				2	1.800.000,00	(Puskesmas Ngaglik 1, Ngaglik)	PENDAPATAN ASLI DAERAH (PAD)					Puskesmas Ngaglik 1			
								10.800.000,00								Puskesmas Ngaglik 1		
			Jumlah Penduduk Usia Produktif yang Mendapatkan Pelayanan Kesehatan Sesuai Standar (Orang)		18890	18890	18890				(Kelurahan Minomartani, Kelurahan Sardonoarjo, Kelurahan Sinduharjo, Sariharjo, Kec. Ngaglik)		Meningkatkan Sumber Daya Manusia Yang Berkualitas Dan Berdaya Saing	Meningkatkan Kualitas Pelayanan Publik	Puskesmas Ngaglik 1	18890		
			Makan dan Minum Rapat Rutin Pelatihan Kader Posyandu Sebaya (Kali)				3	1.440.000,00	(Puskesmas Ngaglik 1, Sariharjo, Kec. Ngaglik)	PENDAPATAN ASLI DAERAH (PAD)						Puskesmas Ngaglik 1		
Makan dan Minum Rapat Rutin Penyuluhan Kespro Remaja (Kali)				3	3.060.000,00	(Puskesmas Ngaglik 1, Sariharjo, Kec. Ngaglik)	PENDAPATAN ASLI DAERAH (PAD)						Puskesmas Ngaglik 1					
Perjalanan Dinas dalam Kota Rapat Rutin Pelatihan Kader Posyandu Remaja (Kali)				3	1.800.000,00	(Puskesmas Ngaglik 1, Sariharjo, Kec. Ngaglik)	PENDAPATAN ASLI DAERAH (PAD)						Puskesmas Ngaglik 1					



NO	KODE	URUSAN/BIDANG URUSAN/PROGRAM/KEGIATAN/ SUB KEGIATAN	INDIKATOR PROGRAM/KEGIATAN/SUB KEGIATAN	Target Akhir Periode Rencana OPD	REALISASI CAPAIAN REJENJA OPD TAHUN 2022	PRAKIRAAN CAPAIAN TARGET REJENJA OPD TAHUN 2023	CAPAIAN KINERJA DAN KERANGKA PENDANAAN						KELOMPOK SASARAN	PRAKIRAAN MAJU RENCANA TAHUN 2025		PERANGKAT DAERAH PENANGGUNG JAWAB		
							TARGET 2024	PAGU INDIKATIF (Rp)	LOKASI	SUMBER DANA	PRIORITAS			TARGET	PAGU INDIKATIF (Rp)			
											NASIONAL	DAERAH						
1	2	3	4	5	6	7	8	9	10	11	12	13	14	15	16	17		
1.02.02.2.02.0007	Pengelolaan Pelayanan Kesehatan pada Usia Lanjut	Perjalanan Dinas dalam Kota Rapat Rutin Pelatihan Kespro Remaja (Kali)				3	4.500.000,00	(Puskesmas Ngaglik 1, Sarharjo, Kec. Ngaglik)	PENDAPATAN ASLI DAERAH (PAD)			Puskesmas Ngaglik 1						
			Jumlah Penduduk Usia Lanjut yang Mendapatkan Pelayanan Kesehatan Sesuai Standar (Orang)	5073	5073	5073		2.490.000,00	(Kelurahan Sardonoarjo, Kelurahan Sinduharjo, Kelurahan Minomartani, Ngaglik)			Meningkatkan Kualitas Pelayanan Publik	Puskesmas Ngaglik 1					
			Makan dan Minum Rapat Sosialisasi dan Penyuluhan tentang Posyandu Lansia (Kali)			1	990.000,00	(Puskesmas Ngaglik 1, Ngaglik)	PENDAPATAN ASLI DAERAH (PAD)					Puskesmas Ngaglik 1				
			Perjalanan Dinas Dalam Kota Rapat Sosialisasi dan Penyuluhan tentang Posyandu Lansia (Kali)			1	1.500.000,00	(Puskesmas Ngaglik 1, Ngaglik)	PENDAPATAN ASLI DAERAH (PAD)					Puskesmas Ngaglik 1				
1.02.02.2.02.0008	Pengelolaan Pelayanan Kesehatan Penderita Hipertensi	Perjalanan Dinas dalam Kota Rapat Rutin Pelatihan Kespro Remaja (Kali)					3.580.000,00				Meningkatkan Sumber Daya Manusia Yang Berkualitas Dan Berdaya Saing	Meningkatkan Kualitas Pelayanan Publik	Puskesmas Ngaglik 1					
			Jumlah Penderita Hipertensi yang Mendapatkan Pelayanan Kesehatan Sesuai Standar (Orang)	1214	1214	1214			(Kelurahan Minomartani, Kelurahan Sinduharjo, Kelurahan Sardonoarjo, Ngaglik)				Puskesmas Ngaglik 1	1214				
			Makan dan Minum Deteksi dini Penderita HT di Masyarakat dan Institusi (Kali)			3	2.880.000,00	(Puskesmas Ngaglik 1, Ngaglik)	PENDAPATAN ASLI DAERAH (PAD)					Puskesmas Ngaglik 1				
			Perjalanan Dinas Pendampingan Penderita Hipertensi (Kali)			10	700.000,00	(Puskesmas Ngaglik 1, Ngaglik)	PENDAPATAN ASLI DAERAH (PAD)					Puskesmas Ngaglik 1				
1.02.02.2.02.0009	Pengelolaan Pelayanan Kesehatan Penderita Diabetes Mellitus	Perjalanan Dinas dalam Kota Rapat Rutin Pelatihan Kespro Remaja (Kali)					3.580.000,00						Puskesmas Ngaglik 1					
			Jumlah Penderita Diabetes Mellitus yang Mendapatkan Pelayanan Kesehatan Sesuai Standar (Orang)	700	700	700			(Kelurahan Minomartani, Kelurahan Sardonoarjo, Kelurahan Sinduharjo, Ngaglik)				Puskesmas Ngaglik 1	700				
			Makan dan Minum Deteksi dini Penderita Diabetes di Masyarakat dan Institusi (Kali)			3	2.880.000,00	(Puskesmas Ngaglik 1, Ngaglik)	PENDAPATAN ASLI DAERAH (PAD)					Puskesmas Ngaglik 1				
			Perjalanan Dinas Pendampingan Penderita Diabetes (Kali)			10	700.000,00	(Puskesmas Ngaglik 1, Ngaglik)	PENDAPATAN ASLI DAERAH (PAD)					Puskesmas Ngaglik 1				
1.02.02.2.02.0010	Pengelolaan Pelayanan Kesehatan Orang dengan Gangguan Jiwa Berat	Perjalanan Dinas dalam Kota Rapat Rutin Pelatihan Kespro Remaja (Kali)					14.785.000,00						Puskesmas Ngaglik 1					
			Jumlah Orang yang Mendapatkan Pelayanan Kesehatan Orang dengan Gangguan Jiwa Berat Sesuai Standar (Orang)	61	61	61			(Kelurahan Minomartani, Kelurahan Sinduharjo, Kelurahan Sardonoarjo, Ngaglik)				Puskesmas Ngaglik 1	61				
			Perjalanan Dinas Dalam Kota Kunjungan Pasien Jiwa Berat yang tidak teratur minum Obat (Kali)			9	945.000,00	(Puskesmas Ngaglik 1, Ngaglik)	PENDAPATAN ASLI DAERAH (PAD)					Puskesmas Ngaglik 1				
			Sosialisasi dan Skringing Kesehatan Jiwa (Paket)			1	13.840.000,00	(Balai Kelurahan Minomartani, Minomartani, Kec. Ngaglik)	PENDAPATAN ASLI DAERAH (PAD)					Masyarakat				
1.02.02.2.02.0011	Pengelolaan Pelayanan Kesehatan Orang Terduga Tuberkulosis	Perjalanan Dinas dalam Kota Rapat Rutin Pelatihan Kespro Remaja (Kali)					2.160.000,00						Masyarakat					
			Jumlah Orang Terduga Menderita Tuberkulosis yang Mendapatkan Pelayanan Sesuai Standar (Orang)	236	236	236			(Kelurahan Minomartani, Kelurahan Sinduharjo, Kelurahan Sardonoarjo, Ngaglik)					Masyarakat	236			
			Makan minum Rapat Rutin Penyuluhan Pencegahan Penularan TB (Kali)			3	2.160.000,00	(Puskesmas Ngaglik 1, Ngaglik)	PENDAPATAN ASLI DAERAH (PAD)					Puskesmas Ngaglik 1				
1.02.02.2.02.0012	Pengelolaan Pelayanan Kesehatan Orang dengan Risiko Terinfeksi HIV	Perjalanan Dinas dalam Kota Rapat Rutin Pelatihan Kespro Remaja (Kali)					780.000,00						Puskesmas Ngaglik 1					
			Jumlah Orang Terduga Menderita HIV yang Mendapatkan Pelayanan Sesuai Standar (Orang)	720	720	720			(Kelurahan Minomartani, Kelurahan Sinduharjo, Sardonoarjo, Ngaglik)					Puskesmas Ngaglik 1	720			

NO	KODE	URUSAN/BIDANG URUSAN/PROGRAM/KEGIATAN/ SUB KEGIATAN	INDIKATOR PROGRAM/KEGIATAN/SUB KEGIATAN	Target Akhir Periode Rencana OPD	REALISASI CAPAIAN RENCANA OPD TAHUN 2022	PRAKIRAAN CAPAIAN TARGET RENCANA OPD TAHUN 2023	CAPAIAN KINERJA DAN KERANGKA PENDANAAN					KELOMPOK SASARAN	PRAKIRAAN MAJU RENCANA TAHUN 2025		PERANGKAT DAERAH PENANGGUNG JAWAB	
							TARGET 2024	PAGU INDIKATIF (Rp)	LOKASI	SUMBER DANA	PRIORITAS		TARGET	PAGU INDIKATIF (Rp)		
											NASIONAL					DAERAH
1	2	3	4	5	6	7	8	9	10	11	12	13	14	15	16	17
1.02.02.2.02.0015	Pengelolaan Pelayanan Kesehatan Gizi Masyarakat	Perjalanan Dinas Pendampingan terduga HIV (Kali)	Jumlah Dokumen Hasil Pengelolaan Pelayanan Kesehatan Gizi Masyarakat (Dokumen)		12	14	24	780.000,00	(Puskesmas Ngaglik 1, Ngaglik)	PENDAPATAN ASLI DAERAH (PAD)			Puskesmas Ngaglik 1	12		PUSAT KESEHATAN MASYARAKAT NGAGLIK I
								30.475.000,00	(Kelurahan Minomartani, Kelurahan Sinduharjo, Kelurahan Sardonoarjo, Ngaglik)			Puskesmas Ngaglik 1				
							1	12.475.000,00	(Balai Kelurahan Minomartani, Minomartani, Kec. Ngaglik)	PENDAPATAN ASLI DAERAH (PAD)			Masyarakat			
							6	6.300.000,00	(Puskesmas Ngaglik 1, Ngaglik)	PENDAPATAN ASLI DAERAH (PAD)			Puskesmas Ngaglik 1			
1.02.02.2.02.0016	Pengelolaan Pelayanan Kesehatan Kerja dan Olahraga	Bimtek Pemantauan Pertumbuhan dan Perkembangan Balita (Kelompok)	Jumlah Dokumen Hasil Pengelolaan Pelayanan Kesehatan Kerja dan Olahraga (Dokumen)		7	7	1	11.700.000,00	(Pelaksanaan Kelas Ibu Baduta (Kelompok)	PENDAPATAN ASLI DAERAH (PAD)			masyarakat	7		PUSAT KESEHATAN MASYARAKAT NGAGLIK I
								5.190.000,00	(Kelurahan Sardonoarjo, Kec. Ngaglik)			masyarakat				
							2	3.600.000,00	(Kelurahan Minomartani, Kelurahan Sinduharjo, Kelurahan Sardonoarjo, Ngaglik)	PENDAPATAN ASLI DAERAH (PAD)			Puskesmas Ngaglik 1			
							2	1.590.000,00	(Puskesmas Ngaglik 1, Ngaglik)	PENDAPATAN ASLI DAERAH (PAD)			Puskesmas Ngaglik 1			
1.02.02.2.02.0017	Pengelolaan Pelayanan Kesehatan Lingkungan	Makan dan minum Sosialisasi Pemberian Tablet tambah darah ke remaja putri (Kali)	Jumlah Dokumen Hasil Pengelolaan Pelayanan Kesehatan Lingkungan (Dokumen)		12	12	2	8.185.000,00	(Pemeriksaan Kesehatan berkala kebugaran jasmani (Kali)	PENDAPATAN ASLI DAERAH (PAD)			Puskesmas Ngaglik 1	12		PUSAT KESEHATAN MASYARAKAT NGAGLIK I
							2	675.000,00	(Kelurahan Sardonoarjo, Kelurahan Sinduharjo, Kelurahan Minomartani, Ngaglik)	PENDAPATAN ASLI DAERAH (PAD)			Puskesmas Ngaglik 1			
							2	1.380.000,00	(Puskesmas Ngaglik 1, Ngaglik)	PENDAPATAN ASLI DAERAH (PAD)			Puskesmas Ngaglik 1			
							3	1.050.000,00	(Perjalanan Dinas Dalam kota pemantauan makanan hari raya (Kali)	PENDAPATAN ASLI DAERAH (PAD)			Puskesmas Ngaglik 1			
							22	1.540.000,00	(Perjalanan Dinas Dalam kota Penyehatan TTP, TPM (Kali)	PENDAPATAN ASLI DAERAH (PAD)			Puskesmas Ngaglik 1			
							22	1.540.000,00	(Perjalanan Dinas Dalam kota Penyehatan TTIJ (Kali)	PENDAPATAN ASLI DAERAH (PAD)			Puskesmas Ngaglik 1			
							2	2.000.000,00	(Perjalanan dinas dalam kota untuk pertemuan UKK (Kali)	PENDAPATAN ASLI DAERAH (PAD)			Puskesmas Ngaglik 1			
							2	53.067.100,00	(Makan minum Pertemuan dalam rangka pemantauan makanan menjelang hari raya (Kali)	PENDAPATAN ASLI DAERAH (PAD)			Puskesmas Ngaglik 1			
1.02.02.2.02.0018	Pengelolaan Pelayanan Promosi Kesehatan	Makan dan minum Upaya Kesehatan Olahraga Pembinaan Kesehatan Olahraga pada kelompok Masyarakat atau Calon Jamaah Haji (Kali)	Jumlah Dokumen Hasil Pengelolaan Pelayanan Promosi Kesehatan (Dokumen)		12	12	1	752.100,00	(Makan dan minum Upaya Kesehatan Olahraga pada kelompok Masyarakat atau Calon Jamaah Haji (Kali)	PENDAPATAN ASLI DAERAH (PAD)			Puskesmas Ngaglik 1	12		PUSAT KESEHATAN MASYARAKAT NGAGLIK I
							2	2.000.000,00	(Belanja Alat dan Kebutuhan Kantor untuk Bahan Cetak (Paket)	PENDAPATAN ASLI DAERAH (PAD)			Puskesmas Ngaglik 1			
							2	2.000.000,00	(Bimtek Desa SIAGA (Kali)	PENDAPATAN ASLI DAERAH (PAD)			Puskesmas Ngaglik 1			
							1	3.500.000,00	(Honor Narsum Bimtek KAP dan Fasilitasi Kader Kesehatan (Paket)	PENDAPATAN ASLI DAERAH (PAD)			Puskesmas Ngaglik 1			



NO	KODE	URUSAN/BIDANG URUSAN/PROGRAM/KEGIATAN/ SUB KEGIATAN	INDIKATOR PROGRAM/KEGIATAN/SUB KEGIATAN	Target Akhir Periode Rencana OPD	REALISASI CAPAIAN RENCANA OPD TAHUN 2022	PRAKIRAAN CAPAIAN TARGET RENCANA OPD TAHUN 2023	CAPAIAN KINERJA DAN KERANGKA PENDANAAN						KELOMPOK SASARAN	PRAKIRAAN MAJU RENCANA TAHUN 2025		PERANGKAT DAERAH PENANGGUNG JAWAB		
							TARGET 2024	PAGU INDIKATIF (Rp)	LOKASI	SUMBER DANA	PRIORITAS			TARGET	PAGU INDIKATIF (Rp)			
											NASIONAL	DAERAH						
1	2	3	4	5	6	7	8	9	10	11	12	13	14	15	16	17		
1.02.02.2.02.0033		Operasional Pelayanan Puskesmas	Makan dan Minum Fasilitas Kader Minomartani (Kali)				2	4.275.000,00	(Puskesmas Ngaglik 1, Ngaglik)	PENDAPATAN ASLI DAERAH (PAD)			Puskesmas Ngaglik 1					
			Makan dan Minum Fasilitas Kader Sardonoarjo (Kali)				2	5.850.000,00	(Puskesmas Ngaglik 1, Ngaglik)	PENDAPATAN ASLI DAERAH (PAD)			Puskesmas Ngaglik 1					
			Makan dan Minum Fasilitas Kader Sinduharjo (Kali)				2	4.950.000,00	(Puskesmas Ngaglik 1, Ngaglik)	PENDAPATAN ASLI DAERAH (PAD)			Puskesmas Ngaglik 1					
			Makan Minum Bimtek KAP bagi Kader Posyandu (Kali)				4	6.120.000,00	(Puskesmas Ngaglik 1, Ngaglik)	PENDAPATAN ASLI DAERAH (PAD)			Puskesmas Ngaglik 1					
			Makan Minum Sosialisasi Fisioterapi terkait latihan fisik pada Lansia (Kali)				3	2.520.000,00	(Puskesmas Ngaglik 1, Ngaglik)	PENDAPATAN ASLI DAERAH (PAD)			Puskesmas Ngaglik 1					
			Pejajalan Dinas Dalam Kota Bimtek KAP bagi Kader Posyandu dan Fasilitas Kader Kesehatan (Paket)				1	23.100.000,00	(Puskesmas Ngaglik 1, Ngaglik)	PENDAPATAN ASLI DAERAH (PAD)			Puskesmas Ngaglik 1					
								97.192.900,00					Puskesmas Ngaglik 1					
1.02.02.2.02.0040		Pengelolaan pelayanan kesehatan orang dengan Tuberkulosis	Jumlah Dokumen Operasional Pelayanan Puskesmas (Dokumen)		0,00	0,00	12						Puskesmas Ngaglik 1	0,00				
			Dokumen Operasional Pelayanan Kesehatan (Dokumen)				12	97.192.900,00	(Puskesmas Ngaglik 1, Ngaglik)	PENDAPATAN ASLI DAERAH (PAD)			Puskesmas Ngaglik 1					
								14.730.000,00					Puskesmas Ngaglik 1					
1.02.02.2.02.0041		Pengelolaan pelayanan kesehatan orang dengan HIV (ODHIV)	Jumlah orang dengan Tuberkulosis yang mendapatkan pelayanan kesehatan sesuai standar (Orang)		0,00	0,00	236		(Kalurahan Sardonoarjo, Kalurahan Sinduharjo, Kalurahan Minomartani, Ngaglik)				Puskesmas Ngaglik 1	0,00				
			Orang Tuberkulosis yang mendapatkan pelayanan kesehatan (Orang)				236	14.730.000,00	(Kelurahan Sinduharjo, Kelurahan Minomartani, Kelurahan Sinduharjo, Ngaglik)	PENDAPATAN ASLI DAERAH (PAD)			Pegawai Puskesmas Ngaglik 1					
								780.000,00			Meningkatkan Sumber Daya Manusia Yang Berkualitas Dan Berdaya Saing	Meningkatkan Kualitas Pelayanan Publik	Pegawai Puskesmas Ngaglik 1		780.000,00	PUSAT KESEHATAN MASYARAKAT NGAGLIK I		
1.02.02.2.02.0042		Pengelolaan pelayanan kesehatan Malaria	Jumlah orang dengan HIV (ODHIV) yang mendapatkan pelayanan kesehatan sesuai standar (Orang)		2	2	2		(Kelurahan Sinduharjo, Kelurahan Sardonoarjo, Kelurahan Minomartani, Ngaglik)				Pegawai Puskesmas Ngaglik 1	2				
			Orang dengan HIV yang mendapatkan pelayanan kesehatan sesuai standar (Orang)				2	780.000,00	(Puskesmas Ngaglik, Ngaglik)	PENDAPATAN ASLI DAERAH (PAD)			Pegawai Puskesmas Ngaglik 1					
								4.970.000,00			Meningkatkan Sumber Daya Manusia Yang Berkualitas Dan Berdaya Saing	Meningkatkan Kualitas Pelayanan Publik	Pegawai Puskesmas Ngaglik 1		4.970.000,00	PUSAT KESEHATAN MASYARAKAT NGAGLIK I		
1.02.02.2.02.0042		Pengelolaan pelayanan kesehatan Malaria	Jumlah orang yang mendapatkan pelayanan kesehatan malaria (Orang)		147	147	147		(Kelurahan Sinduharjo, Kelurahan Sardonoarjo, Kelurahan Minomartani, Ngaglik)				Pegawai Puskesmas Ngaglik 1	147				
			Orang yang mendapatkan pelayanan kesehatan malaria (Orang)				147	4.970.000,00	(Kelurahan Sinduharjo, Kelurahan Sardonoarjo, Kelurahan Minomartani, Ngaglik)	PENDAPATAN ASLI DAERAH (PAD)			Pegawai Puskesmas Ngaglik 1					
								16.600.000,00				Meningkatkan Kualitas Pelayanan Publik				PUSAT KESEHATAN MASYARAKAT NGAGLIK I		
3.	1.02.05	PROGRAM PEMBERDAYAAN MASYARAKAT BIDANG KESEHATAN	Presentase RT yang Tidak Merokok di dalam rumah (%)				67						Pegawai Puskesmas Ngaglik 1					
			Persentase Bayi ASI Eksklusif (%)				85						Pegawai Puskesmas Ngaglik 1					
			Presentase Edukasi Gerakan Masyarakat Hidup Sehat (GERMAS) pada Rumah Tangga (RT) (%)				85,8							Pegawai Puskesmas Ngaglik 1				



NO	KODE	URUSAN/BIDANG URUSAN/PROGRAM/KEGIATAN/ SUB KEGIATAN	INDIKATOR PROGRAM/KEGIATAN/SUB KEGIATAN	Target Akhir Periode Rencana OPD	REALISASI CAPAIAN REJENJA OPD TAHUN 2022	PRAKIRAAN CAPAIAN TARGET REJENJA OPD TAHUN 2023	CAPAIAN KINERJA DAN KERANGKA PENDANAAN						KELOMPOK SASARAN	PRAKIRAAN MAJU RENCANA TAHUN 2025		PERANGKAT DAERAH PENANGGUNG JAWAB
							TARGET 2024	PAGU INDIKATIF (Rp)	LOKASI	SUMBER DANA	PRIORITAS			TARGET	PAGU INDIKATIF (Rp)	
											NASIONAL	DAERAH				
1	2	3	4	5	6	7	8	9	10	11	12	13	14	15	16	17
1.02.05.2.01		Advokasi, Pemberdayaan, Kemitraan, Peningkatan Peran serta Masyarakat dan Lintas Sektor Tingkat Daerah Kabupaten/Kota	<i>Kebijakan yang mendukung Gerakan Masyarakat Hidup Sehat (Kebijakan)</i>				1	13.200.000,00	(KAB. SLEMAN)					1		PUSAT KESEHATAN MASYARAKAT NGAGLIK I
1.02.05.2.01.0001		Peningkatan Upaya Promosi Kesehatan, Advokasi, Kemitraan dan Pemberdayaan Masyarakat	<i>Jumlah Dokumen Promosi Kesehatan, Advokasi, Kemitraan dan Pemberdayaan Masyarakat (Dokumen)</i>  <i>Kampanye dan Edukasi GERMAS (Kali)</i>		0.00	0.00	1	13.200.000,00	(Ngaglik)				Masyarakat	0.00		PUSAT KESEHATAN MASYARAKAT NGAGLIK I
1.02.05.2.03		Pengembangan dan Pelaksanaan Upaya Kesehatan Bersumber Daya Masyarakat (UKBM) Tingkat Daerah Kabupaten/Kota	<i>Cakupan Posyandu Balita yang masuk dalam strata Mandiri (%)</i>				72	3.400.000,00	(Kelurahan Minomartani, Kelurahan Sinduharjo, Kelurahan Sardonoarjo Ngaglik, Ngaglik)			Meningkatkan Kualitas Pelayanan Publik		74		PUSAT KESEHATAN MASYARAKAT NGAGLIK I
1.02.05.2.03.0001		Bimbingan Teknis dan Supervisi Pengembangan dan Pelaksanaan Upaya Kesehatan Bersumber Daya Masyarakat (UKBM)	<i>Jumlah Dokumen Hasil Bimbingan Teknis dan Supervisi Upaya Kesehatan Bersumber Daya Masyarakat (UKBM) (Dokumen)</i>  <i>Jumlah dokumen hasil bimbingan teknis dan supervisi upaya kesehatan bersumber daya masyarakat (UKBM) (Dokumen)</i>		1	1	1	3.400.000,00	(Kelurahan Minomartani, Kelurahan Sinduharjo, Kelurahan Sardonoarjo, Ngaglik)				Pegawai Puskesmas Ngaglik I	1		PUSAT KESEHATAN MASYARAKAT NGAGLIK I
			<b>J U M L A H</b>					<b>3.992.518.200,00</b>							<b>1.792.332.200,00</b>	

**FINAL RENCANA KERJA ORGANISASI PERANGKAT DAERAH (RENJA OPD)  
PUSAT KESEHATAN MASYARAKAT NGAGLIK II KABUPATEN SLEMAN  
TAHUN 2024**

NO	KODE	URUSAN/BIDANG URUSAN/PROGRAM/KEGIATAN/ SUB KEGIATAN	INDIKATOR PROGRAM/KEGIATAN/SUB KEGIATAN	Target Akhir Periode Renstra OPD	REALISASI CAPAIAN RENJA OPD TAHUN 2022	PRAKIRAAN CAPAIAN TARGET RENJA OPD TAHUN 2023	CAPAIAN KINERJA DAN KERANGKA PENDANAAN						KELOMPOK SASARAN	PRAKIRAAN MAJU RENCANA TAHUN 2025		PERANGKAT DAERAH PEHANGGUNG JAWAB
							TARGET 2024	PAGU INDIKATIF (Rp)	LOKASI	SUMBER DANA	PRIORITAS			TARGET	PAGU INDIKATIF (Rp)	
											NASIONAL	DAERAH				
1	2	3	4	5	6	7	8	9	10	11	12	13	14	15	16	17
1		URUSAN PEMERINTAHAN WAJIB YANG BERKAITAN DENGAN PELAYANAN DASAR						3.482.523.800,00							3.482.548.000,00	
	1.02	URUSAN PEMERINTAHAN BIDANG KESEHATAN						3.482.523.800,00							3.482.548.000,00	
1.	1.02.01	PROGRAM PENUNJANG URUSAN PEMERINTAHAN DAERAH KABUPATENKOTA						2.947.517.100,00				Meningkatkan Kualitas Pelayanan Publik, Meningkatkan Kualitas Kesehatan			3.088.640.000,00	PUSAT KESEHATAN MASYARAKAT NGAGLIK II
			Persentase pemenuhan kebutuhan administrasi perkantoran (%)				100									
			Persentase pemenuhan layanan sarana dan prasarana kerja (%)				100									
			Persentase capaian Standar Pelayanan Minimal RS bagian Tata Usaha (%)				100									
			Persentase capaian Standar Pelayanan Minimal RS bagian keuangan dan aset (%)				83									
			Persentase capaian Standar Pelayanan Minimal RS bagian perencanaan dan pengembangan (%)				70									
			Persentase capaian Indikator SPM-RS Bagian Tata Usaha (RSUD Prambanan) (%)				96									
	1.02.01.2.02	Administrasi Keuangan Perangkat Daerah						1.263.564.800,00				Meningkatkan Kualitas Kesehatan			1.291.640.000,00	PUSAT KESEHATAN MASYARAKAT NGAGLIK II
			Persentase dokumen laporan keuangan disampaikan tepat waktu (%)				100		(Kecamatan Ngaglik, KAB. SLEMAN)				100			
	1.02.01.2.02.0001	Penyediaan Gaji dan Tunjangan ASN						1.205.244.800,00				Meningkatkan Kualitas Pelayanan Publik			1.233.320.000,00	PUSAT KESEHATAN MASYARAKAT NGAGLIK II
			Jumlah Orang yang Menerima Gaji dan Tunjangan ASN (Orang/bulan)		31,00	30,00	35,00		(Puskesmas Ngaglik II, Ngaglik)				39,00			
			Jumlah Orang yang Menerima Gaji dan Tunjangan ASN (Orang / Bulan)				35	1.205.244.800,00	(Puskesmas Ngaglik II, Ngaglik)	PENDAPATAN ASLI DAERAH (PAD)	ASN					
	1.02.01.2.02.0003	Pelaksanaan Penatausahaan dan Pengujian/Verifikasi Keuangan SKPD						58.320.000,00				Meningkatkan Kualitas Pelayanan Publik	ASN		58.320.000,00	PUSAT KESEHATAN MASYARAKAT NGAGLIK II
			Jumlah Dokumen Penatausahaan dan Pengujian/Verifikasi Keuangan SKPD (Dokumen)		12,00	12,00	12,00		(Puskesmas Ngaglik II, Ngaglik)			ASN	12,00			
			Jumlah Dokumen Penatausahaan dan Pengujian/Verifikasi Keuangan SKPD (Dokumen)				12	58.320.000,00	(Puskesmas Ngaglik II, Ngaglik)	PENDAPATAN ASLI DAERAH (PAD)	ASN					
	1.02.01.2.06	Administrasi Umum Perangkat Daerah						17.952.300,00				Meningkatkan Kualitas Kesehatan			25.000.000,00	PUSAT KESEHATAN MASYARAKAT NGAGLIK II
			Persentase pemenuhan kebutuhan administrasi umum (%)				100		(Puskesmas Ngaglik II, Ngaglik)				100			
							100		(Puskesmas Ngaglik II, Donoharjo, Kec. Ngaglik)				100			
	1.02.01.2.06.0005	Penyediaan Barang Cetak dan Penggandaan						17.952.300,00				Meningkatkan Kualitas Pelayanan Publik			25.000.000,00	PUSAT KESEHATAN MASYARAKAT NGAGLIK II
			Jumlah Paket Barang Cetak dan Penggandaan yang Disediakan (Paket)		12,00	12,00	12,00		(Puskesmas Ngaglik II, Ngaglik)				12,00			
			Jumlah Paket Barang Cetak dan Penggandaan yang Disediakan (Paket)				12	17.952.300,00	(Puskesmas Ngaglik II, Ngaglik)	PENDAPATAN ASLI DAERAH (PAD)	Dokumen Kegiatan					



NO	KODE	URUSAN/BIDANG URUSAN/PROGRAM/KEGIATAN/ SUB KEGIATAN	INDIKATOR PROGRAM/KEGIATAN/SUB KEGIATAN	Target Akhir Periode Renstra OPD	REALISASI CAPAIAN REJENJA OPD TAHUN 2022	PRAKIRAAN CAPAIAN TARGET REJENJA OPD TAHUN 2023	CAPAIAN KINERJA DAN KERANGKA PENDANAAN						KELOMPOK SASARAN	PRAKIRAAN MAJU RENCANA TAHUN 2025		PERANGKAT DAERAH PENANGGUNG JAWAB
							TARGET 2024	PAGU INDIKATIF (Rp)	LOKASI	SUMBER DANA	PRIORITAS			TARGET	PAGU INDIKATIF (Rp)	
											NASIONAL	DAERAH				
1	2	3	4	5	6	7	8	9	10	11	12	13	14	15	16	17
	1.02.01.2.08	Penyediaan Jasa Penunjang Urusan Pemerintahan Daerah					100	66.000.000,00	(Puskesmas Ngaglik II, Ngaglik)			Meningkatkan Kualitas Kesehatan		100	70.000.000,00	PUSAT KESEHATAN MASYARAKAT NGAGLIK II
	1.02.01.2.08.0002	Penyediaan Jasa Komunikasi, Sumber Daya Air dan Listrik			12,00	12,00	12,00	66.000.000,00	(Puskesmas Ngaglik II, Ngaglik)			Meningkatkan Kualitas Pelayanan Publik		12,00	70.000.000,00	PUSAT KESEHATAN MASYARAKAT NGAGLIK II
		Jumlah Laporan Penyediaan Jasa Komunikasi, Sumber Daya Air dan Listrik yang Disediakan (Laporan)					12	66.000.000,00	(Puskesmas Ngaglik II, Ngaglik)	PENDAPATAN ASLI DAERAH (PAD)			Puskesmas			
	1.02.01.2.10	Peringkatan Pelayanan BLUD					100	1.600.000.000,00	(Puskesmas Ngaglik II, Ngaglik)			Meningkatkan Kualitas Kesehatan		100	1.700.000.000,00	PUSAT KESEHATAN MASYARAKAT NGAGLIK II
			persentase pemenuhan peningkatan pelayanan dan pendukung pelayanan (%)				100		(Puskesmas Ngaglik II, Donoharjo, Kec. Ngaglik)					100		
	1.02.01.2.10.0001	Pelayanan dan Penunjang Pelayanan BLUD			1,00	1,00	1,00	1.600.000.000,00	(Puskesmas Ngaglik II, Ngaglik)			Meningkatkan Kualitas Pelayanan Publik		1,00	1.700.000.000,00	PUSAT KESEHATAN MASYARAKAT NGAGLIK II
		Jumlah BLUD yang Menyediakan Pelayanan dan Penunjang Pelayanan (Unit Kerja)					1	50.000.000,00	(Puskesmas Ngaglik II, Ngaglik)	PENDAPATAN ASLI DAERAH (PAD)			Masyarakat			
		Upaya Kesehatan Masyarakat (Paket)					1	850.000.000,00	(Puskesmas Ngaglik II, Ngaglik)	PENDAPATAN ASLI DAERAH (PAD)			Masyarakat			
		Upaya Kesehatan Perorangan (Paket)					1	700.000.000,00	(Puskesmas Ngaglik II, Ngaglik)	PENDAPATAN ASLI DAERAH (PAD)			Puskesmas, karyawan			
2	1.02.02	PROGRAM PEMENUHAN UPAYA KESEHATAN PERORANGAN DAN UPAYA KESEHATAN MASYARAKAT						535.006.700,00				Meningkatkan Kualitas Kesehatan			405.908.000,00	PUSAT KESEHATAN MASYARAKAT NGAGLIK II
			Persentase Pemenuhan Sarana, Prasarana, Alat Kesehatan (SPA) sesuai standart pusat &60% (%)				84,42						Puskesmas, karyawan			
			Angka penemuan penderita TB Case Detection Rate (CDR) (%)				47						Puskesmas, karyawan			
			Indeks Kepuasan Pelayanan Medis dan Keperawatan (Indeks)				86,08						Puskesmas, karyawan			
			Indeks Kepuasan Pelayanan Penunjang dan pemenuhan sarana rumah sakit berdasarkan data ASPAK (Indeks)				81,60						Puskesmas, karyawan			
			Persentase pemenuhan indikator mutu rumah sakit dan pelaksanaan SIM-RS terintegrasi di unit pelayanan (%)				91,50						Puskesmas, karyawan			
			Rerata Pemenuhan sarana pelayanan kesehatan dan Pemenuhan jenis SIM RS (%)				81,5						Puskesmas, karyawan			
			Persentase cakupan pelayanan Sleman Emergency Services (SES) (%)				100						Puskesmas, karyawan			
			Cakupan kepesertaan Jaminan Kesehatan Nasional (JKN) (%)				93						Puskesmas, karyawan			
			Cakupan standar pelayanan minimal urusan kesehatan bidang Kesehatan Masyarakat (%)				100						Puskesmas, karyawan			
			Cakupan standar pelayanan minimal urusan kesehatan bidang Pencegahan dan Pengendalian Penyakit (%)				100						Puskesmas, karyawan			



NO	KODE	URUSAN/BIDANG URUSAN/PROGRAM/KEGIATAN/ SUB KEGIATAN	INDIKATOR PROGRAM/KEGIATAN/SUB KEGIATAN	Target Akhir Periode Renstra OPD	REALISASI CAPAIAN RENUJA OPD TAHUN 2022	PRAKIRAAN CAPAIAN TARGET RENUJA OPD TAHUN 2023	CAPAIAN KINERJA DAN KERANGKA PENDANAAN					KELOMPOK SASARAN	PRAKIRAAN MAJU RENCANA TAHUN 2025		PERANGKAT DAERAH PENANGGULUNG JAWAB	
							TARGET 2024	PAGU INDIKATIF (Rp)	LOKASI	SUMBER DANA	PRIORITAS		TARGET	PAGU INDIKATIF (Rp)		
											NASIONAL					DAERAH
1	2	3	4	5	6	7	8	9	10	11	12	13	14	15	16	17
			Rasio daya lampung RS terhadap jumlah penduduk (Rasio) Rerata Indeks Kepuasan layanan medis dan Indikator Mutu RS yang tercapai (Indeks) Rerata Pencapaian mutu asuhan keperawatan baik dan Indeks Kepuasan Layanan Penunjang (%)				2,8 82 85						Puskesmas, karyawan Puskesmas, karyawan Puskesmas, karyawan			
	1.02.02.2.01	Penyediaan Fasilitas Pelayanan Kesehatan untuk UKM dan UKP Kewenangan Daerah Kabupaten/Kota	Cakupan sarana, prasarana dan alat kesehatan sesuai standar (%) Pencapaian Mutu Layanan Medis (%) Pencapaian mutu asuhan keperawatan dan kepuasan layanan penunjang (%)					136.239.900,00	(Donoharjo, Ngaglik, Ngaglik)			Meningkatkan Kualitas Kesehatan			80.000.000,00	PUSAT KESEHATAN MASYARAKAT NGAGLIK II
	1.02.02.2.01.0009	Rehabilitasi dan Pemeliharaan Puskesmas	Jumlah Sarana, Prasarana dan Alat Kesehatan yang Telah Dilakukan Rehabilitasi dan Pemeliharaan Oleh Puskesmas (Unit) Jumlah Sarana Fasilitas Pelayanan Kesehatan yang Dilakukan Pemeliharaan (Unit) Pembelian BBM (Bulan) Pemeliharaan Instalasi-Instalasi Air Bersih/Air Baku-Instalasi Air Sumber/Mata Air (Unit) Pemeliharaan Peralatan dan Mesin (Unit) Perawatan Kendaraan Bermotor (Unit)		1,00	1,00	26,00	108.839.900,00	(Puskesmas Ngaglik II, Ngaglik)			Meningkatkan Kualitas Kesehatan		1,00	50.000.000,00	PUSAT KESEHATAN MASYARAKAT NGAGLIK II
	1.02.02.2.01.0020	Pemeliharaan Rutin dan Berkala Alat Kesehatan/Alat Penunjang Medik Fasilitas Pelayanan Kesehatan	Jumlah Alat Kesehatan/Alat Penunjang Medik/Fasilitas Layanan Kesehatan yang Terpelihara Sesuai Standar (Unit) Pemeliharaan Alat Kedokteran dan Kesehatan-Alat Kedokteran-Alat Kedokteran Gigi (Unit) Pemeliharaan Alat Kedokteran dan Kesehatan- Alat Laboratorium (Unit)		3,00	3,00	5	14.000.000,00	(Puskesmas Ngaglik II, Ngaglik)			Meningkatkan Kualitas Kesehatan	Ambulan dan Kendaraan roda dua	5	15.000.000,00	PUSAT KESEHATAN MASYARAKAT NGAGLIK II
	1.02.02.2.01.0024	Pengelolaan Pelayanan Kesehatan Dasar Melalui Pendekatan Keluarga	Jumlah Keluarga yang Sudah Dikunjungi dan Diintervensi Masalah kesehatannya oleh Tenaga Kesehatan Puskesmas (Keluarga) Koordinasi dan evaluasi lintas program dalam pelaksanaan program PIS PK (Kali) Pelaksanaan intervensi lanjut (Lokasi)		5942	5942	5942	13.400.000,00	(Puskesmas Ngaglik II, Ngaglik)			Meningkatkan Kualitas Kesehatan	Alat Laboratorium	5942	15.000.000,00	PUSAT KESEHATAN MASYARAKAT NGAGLIK II
	1.02.02.2.02	Penyediaan Layanan Kesehatan untuk UKM dan UKP Rujukan Tingkat Daerah Kabupaten/Kota						398.766.800,00				Meningkatkan Kualitas Kesehatan			325.908.000,00	PUSAT KESEHATAN MASYARAKAT NGAGLIK II

NO	KODE	URUSAN/INDANG URUSAN/PROGRAM/KEGIATAN/ SUB KEGIATAN	INDIKATOR PROGRAM/KEGIATAN/SUB KEGIATAN	Target Akhir Periode Rencana OPD	REALISASI CAPAIAN REJENJA OPD TAHUN 2022	PRAKIRAAN CAPAIAN TARGET REJENJA OPD TAHUN 2023	CAPAIAN KINERJA DAN KERANGKA PENDANAAN					KELOMPOK SASARAN	PRAKIRAAN MAJU RENCANA TAHUN 2025		PERANGKAT DAERAH PENANGGUNG JAWAB	
							TARGET 2024	PAGU INDIKATIF (Rp)	LOKASI	SUMBER DANA	PRIORITAS		TARGET	PAGU INDIKATIF (Rp)		
											NASIONAL					DAERAH
1	2	3	4	5	6	7	8	9	10	11	12	13	14	15	16	17
1.02.02.2.02.0001		Pengelolaan Pelayanan Kesehatan Ibu Hamil	Cakupan Pelayanan SPM sesuai standar (%)				100		(Donoharjo, Ngaglik, Ngaglik)					100		PUSAT KESEHATAN MASYARAKAT NGAGLIK II
			Tercapainya Pelayanan kesehatan rumah sakit yang terakreditasi PARIPURNA (Persentase)				100		(Puskesmas Ngaglik II, Donoharjo, Kec Ngaglik)					100		
			Jumlah Ibu Hamil yang Mendapatkan Pelayanan Kesehatan Sesuai Standar (Orang)		589.00	589.00	589.00		17.500.000,00					Meningkatkan Kualitas Kesehatan		
1.02.02.2.02.0002		Pengelolaan Pelayanan Kesehatan Ibu Bersalin	Koordinas dan movej jejaring KIA Puskesmas (Kali)				2	2.020.000,00	(Puskesmas Ngaglik II, Ngaglik)	PENDAPATAN ASLI DAERAH (PAD)		BPM				
			Pelaksanaan kelas ibu hamil (Desa/Kelurahan)				3	15.480.000,00	(Puskesmas Ngaglik II, Ngaglik)	PENDAPATAN ASLI DAERAH (PAD)		Ibu Hamil				
			Jumlah Ibu Bersalin yang Mendapatkan Pelayanan Kesehatan Sesuai Standar (Orang)		562	562	562		12.050.000,00					Meningkatkan Kualitas Kesehatan	Ibu Hamil	1.000.000,00
1.02.02.2.02.0003		Pengelolaan Pelayanan Kesehatan Bayi Baru Lahir	Pelaksanaan otopsi verbal (Kasus)				5	350.000,00	(Puskesmas Ngaglik II, Ngaglik)	PENDAPATAN ASLI DAERAH (PAD)		Ibu bersalin				
			Peremuan validasi data kesga untuk kader posyandu (Kali)				2	11.700.000,00	(Puskesmas Ngaglik II, Ngaglik)	PENDAPATAN ASLI DAERAH (PAD)		Kader				
			Jumlah Bayi Baru Lahir yang Mendapatkan Pelayanan Kesehatan Sesuai Standar (Orang)		535.00	535.00	535.00		2.195.000,00					Meningkatkan Kualitas Kesehatan	Kader	5.000.000,00
1.02.02.2.02.0004		Pengelolaan Pelayanan Kesehatan Balita	Kunjungan rumah bayi baru lahir dan bbl dengan resiko tinggi (Desa)				3	1.845.000,00	(Puskesmas Ngaglik II, Ngaglik)	PENDAPATAN ASLI DAERAH (PAD)		Bayi				
			Pelaksanaan otopsi verbal (Kasus)				5	350.000,00	(Puskesmas Ngaglik II, Ngaglik)	PENDAPATAN ASLI DAERAH (PAD)		Bayi				
			Jumlah Balita yang Mendapatkan Pelayanan Kesehatan Sesuai Standar (Orang)		2733.00	2733.00	2733.00		17.040.000,00					Meningkatkan Kualitas Kesehatan	Bayi	17.000.000,00
1.02.02.2.02.0005		Pengelolaan Pelayanan Kesehatan pada Usia Pendidikan Dasar	Pelaksanaan SDIDTK (Kegiatan)				2	12.600.000,00	(Puskesmas Ngaglik II, Ngaglik)	PENDAPATAN ASLI DAERAH (PAD)		Balita				
			Peremuan kegiatan PKAT (pemeriksaan kesehatan anak terintegrasi) (Kegiatan)				4	4.440.000,00	(Puskesmas Ngaglik II, Ngaglik)	PENDAPATAN ASLI DAERAH (PAD)		Balita				
			Jumlah Anak Usia Pendidikan Dasar yang Mendapatkan Pelayanan Kesehatan Sesuai Standar (Orang)		6180.00	6180.00	6180.00		16.020.000,00					Meningkatkan Kualitas Kesehatan	Balita	12.000.000,00
1.02.02.2.02.0006		Pengelolaan Pelayanan Kesehatan pada Usia Produktif	Koordinasi dan Evaluasi pelaksanaan screening kesehatan anak sekolah bagi institusi (Kali)				2	8.600.000,00	(Puskesmas Ngaglik II, Ngaglik)	PENDAPATAN ASLI DAERAH (PAD)		SD				
			Pelaksanaan screening kesehatan termasuk kesehatan jiwa anak sekolah (Lokasi)				53	7.420.000,00	(Puskesmas Ngaglik II, Ngaglik)	PENDAPATAN ASLI DAERAH (PAD)		SD				
			Jumlah Penduduk Usia Produktif yang Mendapatkan Pelayanan Kesehatan Sesuai Standar (Orang)		21848.00	21848.00	21848.00		27.440.000,00					Meningkatkan Kualitas Kesehatan	SD	28.000.000,00
			Pelatihan kader posyandu remaja (Desa/Kelurahan)				3	7.430.000,00	(Puskesmas Ngaglik II, Ngaglik)	PENDAPATAN ASLI DAERAH (PAD)		Remaja				



NO	KODE	URUSAN/BIDANG URUSAN/PROGRAM/KEGIATAN/ SUB KEGIATAN	INDIKATOR PROGRAM/KEGIATAN/SUB KEGIATAN	Target Akhir Periode Renstra OPD	REALISASI CAPAIAN RENYA OPD TAHUN 2022	PRAKIRAAN CAPAIAN TARGET RENYA OPD TAHUN 2023	CAPAIAN KINERJA DAN KERANGKA PENDANAAN						KELOMPOK SASARAN	PRAKIRAAN MAJU RENCANA TAHUN 2025		PERANGKAT DAERAH PENANGGUNG JAWAB
							TARGET 2024	PAGU INDIKATIF (Rp)	LOKASI	SUMBER DANA	PRIORITAS			TARGET	PAGU INDIKATIF (Rp)	
											NASIONAL	DAERAH				
1	2	3	4	5	6	7	8	9	10	11	12	13	14	15	16	17
1.02.02.2.02.0007	Pengelolaan Pelayanan Kesehatan pada Usia Lanjut	Screening dan penyuluhan tentang kesehatan reproduksi (RVA dan sadanis) di masyarakat (Desa/Kelurahan)  Screening penyakit menular dan ptm serta penyuluhan tentang kesehatan reproduksi bagi calon (Kali)	Jumlah Penduduk Usia Lanjut yang Mendapatkan Pelayanan Kesehatan Sesuai Standar (Orang)		2667.00	2667.00	3	7.470.000,00	(Puskesmas Ngaglik II, Ngaglik)	PENDAPATAN ASLI DAERAH (PAD)			Masyarakat			PUSAT KESEHATAN MASYARAKAT NGAGLIK II
							6	12.540.000,00	(Puskesmas Ngaglik II, Ngaglik)	PENDAPATAN ASLI DAERAH (PAD)			Calon Pengantin			
1.02.02.2.02.0008	Pengelolaan Pelayanan Kesehatan Penderita Hipertensi	Screening dan penyuluhan penyakit tidak menular bagi lansia di masyarakat (Desa/Kelurahan)	Jumlah Penderita Hipertensi yang Mendapatkan Pelayanan Kesehatan Sesuai Standar (Orang)		2331.00	2331.00	3	27.150.000,00	(Puskesmas Ngaglik II, Ngaglik)	PENDAPATAN ASLI DAERAH (PAD)			Lansia			PUSAT KESEHATAN MASYARAKAT NGAGLIK II
							7	7.140.000,00	(Puskesmas Ngaglik II, Ngaglik)	PENDAPATAN ASLI DAERAH (PAD)			Calon Pengantin	28.000.000,00		
1.02.02.2.02.0009	Pengelolaan Pelayanan Kesehatan Penderita Diabetes Melitus	Penyuluhan Hipertensi di masyarakat dan institusi (Kegiatan)  Skining Hipertensi di masyarakat dan institusi (Lokasi)	Jumlah Penderita Diabetes Melitus yang Mendapatkan Pelayanan Kesehatan Sesuai Standar (Orang)		816	816	10	4.900.000,00	(Puskesmas Ngaglik II, Ngaglik)	PENDAPATAN ASLI DAERAH (PAD)			Lansia	12.000.000,00		PUSAT KESEHATAN MASYARAKAT NGAGLIK II
							7	7.140.000,00	(Puskesmas Ngaglik II, Ngaglik)	PENDAPATAN ASLI DAERAH (PAD)			Masyarakat dan Institusi			
1.02.02.2.02.0010	Pengelolaan Pelayanan Kesehatan Orang dengan Gangguan Jiwa Berat	Deteksi dini/ Skining Diabetes Melitus di masyarakat dan institusi (Kali)  Penyuluhan penyakit DM di Masyarakat (Kegiatan)	Jumlah Orang yang Mendapatkan Pelayanan Kesehatan Sesuai Standar (Orang)		120	120	60	3.900.000,00	(Puskesmas Ngaglik II, Ngaglik)	PENDAPATAN ASLI DAERAH (PAD)			Masyarakat dan Institusi	12.000.000,00		PUSAT KESEHATAN MASYARAKAT NGAGLIK II
							10	8.100.000,00	(Puskesmas Ngaglik II, Ngaglik)	PENDAPATAN ASLI DAERAH (PAD)			Masyarakat dan Institusi	816		
1.02.02.2.02.0011	Pengelolaan Pelayanan Kesehatan Orang Terduga Tuberkulosis	Pertemuan persiapan pelaksanaan evaluasi validasi cakupan GME, Depresi, ODGJ Berat, penyalahgunaan Napza dan bunuh diri Institusi (Kegiatan)  Screening kesehatan jiwa di masyarakat dan institusi (Lokasi)  Sosialisasi dan Skining Kesehatan Jiwa (Paket)	Jumlah Orang Terduga Menderita Tuberkulosis yang Mendapatkan Pelayanan Sesuai Standar (Orang)		212.00	212.00	3	13.100.000,00	(Puskesmas Ngaglik II, Ngaglik)	PENDAPATAN ASLI DAERAH (PAD)			Masyarakat	40.000.000,00		PUSAT KESEHATAN MASYARAKAT NGAGLIK II
							120	7.800.000,00	(Puskesmas Ngaglik II, Ngaglik)	PENDAPATAN ASLI DAERAH (PAD)			Masyarakat	120		
1.02.02.2.02.0012	Pengelolaan Pelayanan Kesehatan Orang dengan Risiko Terinfeksi HIV	Deteksi Dini/ Skining dan penyuluhan TB di masyarakat (Desa/Kelurahan)  Evaluasi pelaksanaan inovasi TB Masduta siber linprog (Kegiatan)	Jumlah Orang Terduga Menderita Tuberkulosis yang Mendapatkan Pelayanan Sesuai Standar (Orang)		212.00	212.00	3	11.150.000,00	(Puskesmas Ngaglik II, Ngaglik)	PENDAPATAN ASLI DAERAH (PAD)			Masyarakat	4.000.000,00		PUSAT KESEHATAN MASYARAKAT NGAGLIK II
							1	1.350.000,00	(Puskesmas Ngaglik II, Ngaglik)	PENDAPATAN ASLI DAERAH (PAD)			Programmer puskesmas			
								36.960.000,00					Programmer puskesmas	37.000.000,00		PUSAT KESEHATAN MASYARAKAT NGAGLIK II



NO	KODE	URUSAN/BIDANG URUSAN/PROGRAM/KEGIATAN/ SUB KEGIATAN	INDIKATOR PROGRAM/KEGIATAN/SUB KEGIATAN	Target Akhir Periode Renstra OPD	REALISASI CAPAIAN REJENJA OPD TAHUN 2022	PRAKIRAAN CAPAIAN TARGET REJENJA OPD TAHUN 2023	CAPAIAN KINERJA DAN KERANGKA PENDANAAN						KELOMPOK SASARAN	PRAKIRAAN MAJU RENCANA TAHUN 2025		PERANGKAT DAERAH PENANGGULUNG JAWAB		
							TARGET 2024	PAGU INDIKATIF (Rp)	LOKASI	SUMBER DANA	PRIORITAS			TARGET	PAGU INDIKATIF (Rp)			
											NASIONAL	DAERAH						
1	2	3	4	5	6	7	8	9	10	11	12	13	14	15	16	17		
1.02.02.2.02.0015		Pengelolaan Pelayanan Kesehatan Gizi Masyarakat	Jumlah Orang Terduga Menderita HIV yang Mendapatkan Pelayanan Sesuai Standar (Orang)		666.00	666.00	666.00			(Puskesmas Ngaglik II, Ngaglik)			Programmer puskesmas	666.00		PUSAT KESEHATAN MASYARAKAT NGAGLIK II		
			Pelaksanaan vct mobile (Kali)				16	36.960.000,00	(Puskesmas Ngaglik II, Ngaglik)	PENDAPATAN ASLI DAERAH (PAD)			Suspek HIV/AIDS					
			Jumlah Dokumen Hasil Pengelolaan Pelayanan Kesehatan Gizi Masyarakat (Dokumen)		0	0							Meningkatkan Kualitas Kesehatan	Suspek HIV/AIDS				
			Bimtek Konseling Pemberian Makan bagi Bayi dan Anak (PMBA) (Kelompok)				1	30.400.000,00	(Kalurahan Sukoharjo, Sukoharjo, Kec. Ngaglik)	PENDAPATAN ASLI DAERAH (PAD)				Masyarakat				
			Koordinasi pelaksanaan pemberian vitamin A (Kegiatan)				1	4.410.000,00	(Puskesmas Ngaglik II, Ngaglik)	PENDAPATAN ASLI DAERAH (PAD)				Kader				
1.02.02.2.02.0016		Pengelolaan Pelayanan Kesehatan Kerja dan Olahraga	Sweeping balita tidak berkunjung ke posyandu (Lokasi)				10	6.500.000,00	(Puskesmas Ngaglik II, Ngaglik)	PENDAPATAN ASLI DAERAH (PAD)			Balita			PUSAT KESEHATAN MASYARAKAT NGAGLIK II		
			Jumlah Dokumen Hasil Pengelolaan Pelayanan Kesehatan Kerja dan Olahraga (Dokumen)		0	0							Balita					
			Pelaksanaan kebugeran jasmani bagi masyarakat/institusi/karyawan (Kali)				10	7.950.000,00	(Puskesmas Ngaglik II, Ngaglik)	PENDAPATAN ASLI DAERAH (PAD)				Masyarakat/institusi/karyawan				
			Upaya Kesehatan Olahraga Pembinaan Kesehatan Olahraga Pada Kelompok Masyarakat (Calon Jamaah Haji) (Kali)				2	3.780.000,00	(Puskesmas Ngaglik II, Ngaglik)	PENDAPATAN ASLI DAERAH (PAD)				Calon Jamaah Haji				
			Jumlah Dokumen Hasil Pengelolaan Pelayanan Kesehatan Lingkungan		1.00	1.00	1.00						Meningkatkan Kualitas Kesehatan	Calon Jamaah Haji	1.00			
1.02.02.2.02.0017		Pengelolaan Pelayanan Kesehatan Lingkungan	Inspeksi Kesling di Sarana Tempat dan Fasilitas Umum, Sarana Tempat Pengelolaan Pangan, Sarana Air Minum, Fasyankes (Lokasi)				30	1.950.000,00	(Puskesmas Ngaglik II, Ngaglik)	PENDAPATAN ASLI DAERAH (PAD)			TTU, TPM, Sarana air minum, Fasyankes			PUSAT KESEHATAN MASYARAKAT NGAGLIK II		
			Pemantauan Peredaran makanan Hari Raya (Kali)				3	1.725.000,00	(Puskesmas Ngaglik II, Ngaglik)	PENDAPATAN ASLI DAERAH (PAD)			Warung/Toko					
			Pembinaan PHBS Rumah Tangga (Lokasi)				35	17.850.000,00	(Puskesmas Ngaglik II, Ngaglik)	PENDAPATAN ASLI DAERAH (PAD)				Rumah Tangga				
			Pertemuan koordinasi evaluasi kader terkait pelaksanaan program kesling (Kali)				2	8.820.000,00	(Puskesmas Ngaglik II, Ngaglik)	PENDAPATAN ASLI DAERAH (PAD)				Kader				
			Jumlah Dokumen Hasil Pengelolaan Pelayanan Kesehatan Lingkungan (Dokumen)		1.00	1.00	1.00							Meningkatkan Kualitas Kesehatan	Kader		1.00	
1.02.02.2.02.0025		Pelayanan Kesehatan Penyakit Menular dan Tidak Menular	Inspeksi Kesling di Sarana Tempat dan Fasilitas Umum, Sarana Tempat Pengelolaan Pangan, Sarana Air Minum, Fasyankes (Lokasi)				30	1.950.000,00	(Puskesmas Ngaglik II, Ngaglik)	PENDAPATAN ASLI DAERAH (PAD)			TTU, TPM, Sarana air minum, Fasyankes			PUSAT KESEHATAN MASYARAKAT NGAGLIK II		
			Pemantauan Peredaran makanan Hari Raya (Kali)				3	1.725.000,00	(Puskesmas Ngaglik II, Ngaglik)	PENDAPATAN ASLI DAERAH (PAD)			Warung/Toko					
			Pembinaan PHBS Rumah Tangga (Lokasi)				35	17.850.000,00	(Puskesmas Ngaglik II, Ngaglik)	PENDAPATAN ASLI DAERAH (PAD)				Rumah Tangga				
			Pertemuan koordinasi evaluasi kader terkait pelaksanaan program kesling (Kali)				2	8.820.000,00	(Puskesmas Ngaglik II, Ngaglik)	PENDAPATAN ASLI DAERAH (PAD)				Kader				
			Jumlah Dokumen Hasil Pelayanan Kesehatan Penyakit Menular dan Tidak Menular (Dokumen)		1.00	1.00	1.00							Meningkatkan Kualitas Kesehatan	Kader		1.00	
1.02.02.2.02.0025		Pelayanan Kesehatan Penyakit Menular dan Tidak Menular	Pertemuan kader dalam rangka koordinasi pelaksanaan program untuk pencegahan penyakit menular dan tidak menular (Kali)				2	11.700.000,00	(Puskesmas Ngaglik II, Ngaglik)	PENDAPATAN ASLI DAERAH (PAD)			Kader			PUSAT KESEHATAN MASYARAKAT NGAGLIK II		
			Screening pencegahan penyakit menular dan tidak menular di masyarakat (Kali)				10	950.000,00	(Puskesmas Ngaglik II, Ngaglik)	PENDAPATAN ASLI DAERAH (PAD)				Masyarakat				
			Jumlah Dokumen Hasil Pelayanan Kesehatan Penyakit Menular dan Tidak Menular (Dokumen)		1.00	1.00	1.00							Meningkatkan Kualitas Kesehatan	Kader		1.00	
			Pertemuan koordinasi evaluasi kader terkait pelaksanaan program kesling (Kali)				2	11.700.000,00	(Puskesmas Ngaglik II, Ngaglik)	PENDAPATAN ASLI DAERAH (PAD)				Kader				
			Screening pencegahan penyakit menular dan tidak menular di masyarakat (Kali)				10	950.000,00	(Puskesmas Ngaglik II, Ngaglik)	PENDAPATAN ASLI DAERAH (PAD)				Masyarakat				
1.02.02.2.02.0033		Operasional Pelayanan Puskesmas	Jumlah Dokumen Hasil Pelayanan Kesehatan Penyakit Menular dan Tidak Menular (Dokumen)		1.00	1.00	1.00						Meningkatkan Kualitas Kesehatan	Kader	1.00	PUSAT KESEHATAN MASYARAKAT NGAGLIK II		
			Jumlah Dokumen Operasional Pelayanan Puskesmas (Dokumen)		1.00	1.00	1.00							Meningkatkan Kualitas Kesehatan	Masyarakat		1.00	

NO	KODE	URUSAN/BIDANG URUSAN/PROGRAM/KEGIATAN/ SUB KEGIATAN	INDIKATOR PROGRAM/KEGIATAN/SUB KEGIATAN	Target Akhir Periode Rencana OPD	REALISASI CAPAIAN RENCANA OPD TAHUN 2022	PRAKIRAAN CAPAIAN TARGET RENCANA OPD TAHUN 2023	CAPAIAN KINERJA DAN KERANGKA PENDANAAN					KELOMPOK SASARAN	PRAKIRAAN MAJU RENCANA TAHUN 2025		PERANGKAT DAERAH PENANGGUNG JAWAB			
							TARGET 2024	PAGU INDIKATIF (Rp)	LOKASI	SUMBER DANA	PRIORITAS		TARGET	PAGU INDIKATIF (Rp)				
											NASIONAL					DAERAH		
1	2	3	4	5	6	7	8	9	10	11	12	13	14	15	16	17		
			Gaji dan asuransi kesehatan Tenaga Promosi Kesehatan (Orang / Bulan)				1	28.704.000,00	(Puskesmas Ngaglik II, Ngaglik)	PENDAPATAN ASLI DAERAH (PAD)			Promosi Kesehatan					
			Koordinasi pelaksanaan SMD (Desa/Kelurahan)				3	13.617.800,00	(Puskesmas Ngaglik II, Ngaglik)	PENDAPATAN ASLI DAERAH (PAD)			Masyarakat					
			Pelaksanaan MMD (Desa/Kelurahan)					3	7.395.000,00	(Puskesmas Ngaglik II, Ngaglik)	PENDAPATAN ASLI DAERAH (PAD)			Masyarakat				
			Pelaksanaan Pra SMD (Desa/Kelurahan)					3	6.180.000,00	(Puskesmas Ngaglik II, Ngaglik)	PENDAPATAN ASLI DAERAH (PAD)			masyarakat				
1.02.02.2.02.0040		Pengelolaan pelayanan kesehatan orang dengan Tuberkulosis						11.500.000,00				Meningkatkan Kualitas Kesehatan	masyarakat		10.000.000,00	PUSAT KESEHATAN MASYARAKAT NGAGLIK II		
			Jumlah orang dengan Tuberkulosis yang mendapatkan pelayanan kesehatan sesuai standar (Orang)		324,00	324,00	324,00		(Puskesmas Ngaglik II, Ngaglik)				masyarakat	324,00				
			Koordinasi linsek untuk mendukung kepatuhan pengobatan TB (Kali)				1	1.850.000,00	(Puskesmas Ngaglik II, Ngaglik)	PENDAPATAN ASLI DAERAH (PAD)			Lintas sektor					
			Kunjungan/Pendampingan Pasien TB (Kegiatan/lokus)				10	650.000,00	(Puskesmas Ngaglik II, Ngaglik)	PENDAPATAN ASLI DAERAH (PAD)			Pasien TB					
			Penyuluhan pencegahan penularan TB (Kegiatan)				10	9.000.000,00	(Puskesmas Ngaglik II, Ngaglik)	PENDAPATAN ASLI DAERAH (PAD)			Masyarakat					
1.02.02.2.02.0041		Pengelolaan pelayanan kesehatan orang dengan HIV (ODHIV)						7.100.000,00				Meningkatkan Kualitas Kesehatan	Masyarakat		10.000.000,00	PUSAT KESEHATAN MASYARAKAT NGAGLIK II		
			Jumlah orang dengan HIV (ODHIV) yang mendapatkan pelayanan kesehatan sesuai standar (Orang)		40,00	40,00	40,00		(Puskesmas Ngaglik II, Ngaglik)				Masyarakat	40,00				
			Koordinasi evaluasi inprog untuk mendukung pelaksanaan program HIV (Kali)				2	2.400.000,00	(Puskesmas Ngaglik II, Ngaglik)	PENDAPATAN ASLI DAERAH (PAD)			programmer					
			Kunjungan/Pendampingan Pasien HIV (Kali)				10	650.000,00	(Puskesmas Ngaglik II, Ngaglik)	PENDAPATAN ASLI DAERAH (PAD)			ODHA					
			Penyuluhan kepada pasien ODHA (Kali)				3	4.050.000,00	(Puskesmas Ngaglik II, Ngaglik)	PENDAPATAN ASLI DAERAH (PAD)			ODHA					
1.02.02.2.02.0042		Pengelolaan pelayanan kesehatan Malaria						600.000,00				Meningkatkan Kualitas Kesehatan	ODHA		500.000,00	PUSAT KESEHATAN MASYARAKAT NGAGLIK II		
			Jumlah orang yang mendapatkan pelayanan kesehatan malaria (Orang)		0,00	0,00	147		(Puskesmas Ngaglik II, Ngaglik)				ODHA	147				
			Koordinasi inprog dalam rangka deteksi dini penyakit malaria (Kali)				1	600.000,00	(Puskesmas Ngaglik II, Ngaglik)	PENDAPATAN ASLI DAERAH (PAD)			Suspek Malaria					
<b>J U M L A H</b>								<b>3.482.523.800,00</b>							<b>3.492.548.000,00</b>			



**FINAL RENCANA KERJA ORGANISASI PERANGKAT DAERAH (RENJA OPD)  
PUSAT KESEHATAN MASYARAKAT SLEMAN KABUPATEN SLEMAN  
TAHUN 2024**

NO	KODE	URUSAN/BIDANG URUSAN/PROGRAM/KEGIATAN/ SUB KEGIATAN	INDIKATOR PROGRAM/KEGIATAN/SUB KEGIATAN	Target Akhir Periode Renstra OPD	REALISASI CAPAIAN RENJA OPD TAHUN 2022	PRAKIRAAN CAPAIAN TARGET RENJA OPD TAHUN 2023	CAPAIAN KINERJA DAN KERANGKA PENDANAAN						KELOMPOK SASARAN	PRAKIRAAN MAJU RENCANA TAHUN 2025		PERANGKAT DAERAH PENANGGUNG JAWAB
							TARGET 2024	PAGU INDIKATIF (Rp)	LOKASI	SUMBER DANA	PRIORITAS			TARGET	PAGU INDIKATIF (Rp)	
											NASIONAL	DAERAH				
1	2	3	4	5	6	7	8	9	10	11	12	13	14	15	16	17
1		URUSAN PEMERINTAHAN WAJIB YANG BERKAITAN DENGAN PELAYANAN DASAR						8.154.854.700,00							5.887.320.700,00	
	1.02	URUSAN PEMERINTAHAN BIDANG KESEHATAN						8.154.854.700,00							5.887.320.700,00	
1.	1.02.01	PROGRAM PENUNJANG URUSAN PEMERINTAHAN DAERAH KABUPATENKOTA						5.633.300.800,00							5.633.300.800,00	PUSAT KESEHATAN MASYARAKAT SLEMAN
			Persentase pemenuhan kebutuhan administrasi perkantoran (%)				100									
			Persentase pemenuhan layanan sarana dan prasarana kerja (%)				100									
			Persentase capaian Standar Pelayanan Minimal RS bagian Tata Usaha (%)				100									
			Persentase capaian Standar Pelayanan Minimal RS bagian keuangan dan aset (%)				83									
			Persentase capaian Standar Pelayanan Minimal RS bagian perencanaan dan pengembangan (%)				70									
			Persentase capaian Indikator SPM-RS Bagian Tata Usaha (RSUD Prambanan) (%)				96									
	1.02.01.2.02	Administrasi Keuangan Perangkat Daerah						2.216.900.800,00							2.216.900.800,00	PUSAT KESEHATAN MASYARAKAT SLEMAN
			Persentase dokumen laporan keuangan disampaikan tepat waktu (%)				100			(Jalan Kapten Haryadi Nomor 6, Srimulyo, Triharjo, Sleman, Yogyakarta 55514, Sleman)				100		
	1.02.01.2.02.0001	Penyediaan Gaji dan Tunjangan ASN						2.157.080.800,00							2.157.080.800,00	PUSAT KESEHATAN MASYARAKAT SLEMAN
			Jumlah Orang yang Menerima Gaji dan Tunjangan ASN (Orang/bulan)		49.00	55.00	57.00			(Jalan Kapten Haryadi Nomor 6, Srimulyo, Triharjo, Sleman, Yogyakarta 55514, Sleman)				58.00		
			Belanja Iuran Jaminan Kesehatan PNS (Orang)				57	150.676.800,00		(Puskesmas Sleman Jalan Kapten Haryadi Nomor 6, Srimulyo, Triharjo, Sleman, Yogyakarta 55514, Sleman, Sleman)	PENDAPATAN ASLI DAERAH (PAD)		ASN Puskesmas Sleman			
			Tambahan Penghasilan Berdasarkan Beban Kerja PNS (Orang)				57	802.472.000,00		(Puskesmas Sleman Jalan Kapten Haryadi Nomor 6, Srimulyo, Triharjo, Sleman, Yogyakarta 55514, Sleman, Sleman)	PENDAPATAN ASLI DAERAH (PAD)		ASN Puskesmas Sleman			
			Tambahan Penghasilan Berdasarkan Prestasi Kerja PNS (Orang)				57	1.203.932.000,00		(Puskesmas Sleman Jalan Kapten Haryadi Nomor 6, Srimulyo, Triharjo, Sleman, Yogyakarta 55514, Sleman, Sleman)	PENDAPATAN ASLI DAERAH (PAD)		ASN Puskesmas Sleman			
	1.02.01.2.02.0003	Pelaksanaan Penatausahaan dan Pengujian/Verifikasi Keuangan SKPD						59.820.000,00							59.820.000,00	PUSAT KESEHATAN MASYARAKAT SLEMAN
			Jumlah Dokumen Penatausahaan dan Pengujian/Verifikasi Keuangan SKPD (Dokumen)		1	1	1			(Jalan Kapten Haryadi Nomor 6, Srimulyo, Triharjo, Sleman, Yogyakarta 55514, Sleman)				1		
			Belanja Jasa Pengelabuan BMD yang Tidak Menghasilkan Pendapatan (Bulan)				12	6.600.000,00		(Puskesmas Sleman Jalan Kapten Haryadi Nomor 6, Srimulyo, Triharjo, Sleman, Yogyakarta 55514, Sleman, Sleman)	PENDAPATAN ASLI DAERAH (PAD)		PNS			



NO	KODE	URUSAN/BIDANG URUSAN/PROGRAM/KEGIATAN/ SUB KEGIATAN	INDIKATOR PROGRAM/KEGIATAN/SUB KEGIATAN	Target Aidhr Periode Renstra OPD	REALISASI CAPAIAN RENUJA OPD TAHUN 2022	PRAKIRAAN CAPAIAN TARGET RENUJA OPD TAHUN 2023	CAPAIAN KINERJA DAN KERANGKA PENDANAAN						KELOMPOK SASARAN	PRAKIRAAN MAJU RENCANA TAHUN 2025		PERANGKAT DAERAH PENANGGUNG JAWAB
							TARGET 2024	PAGU INDIKATIF (Rp)	LOKASI	SUMBER DANA	PRIORITAS			TARGET	PAGU INDIKATIF (Rp)	
											NASIONAL	DAERAH				
1	2	3	4	5	6	7	8	9	10	11	12	13	14	15	16	17
			Honorarium Penanggungjawaban Pengelola Keuangan (Bulan)				12	43.920.000,00	(Puskesmas Sleman Jalan Kapten Haryadi Nomor 6, Srimulyo, Triharjo, Sleman, Yogyakarta 55514, Sleman, Sleman)	PENDAPATAN ASLI DAERAH (PAD)			PNS			
			Honorarium Pengadaan Barang/Jasa (Bulan)				12	9.300.000,00	(Puskesmas Sleman Jalan Kapten Haryadi Nomor 6, Srimulyo, Triharjo, Sleman, Yogyakarta 55514, Sleman, Sleman)	PENDAPATAN ASLI DAERAH (PAD)			PNS			
	1.02.01.2.08	Penyediaan Jasa Penunjang Urusan Pemerintahan Daerah	Persentase pemenuhan kebutuhan penunjang pelaksanaan tugas perangkat daerah (%)				100	116.400.000,00	(Jalan Kapten Haryadi Nomor 6, Srimulyo, Triharjo, Sleman, Yogyakarta 55514, Sleman)					100	116.400.000,00	PUSAT KESEHATAN MASYARAKAT SLEMAN
	1.02.01.2.08.0002	Penyediaan Jasa Komunikasi, Sumber Daya Air dan Listrik	Jumlah Laporan Penyediaan Jasa Komunikasi, Sumber Daya Air dan Listrik yang Disediakan (Laporan)		1	1	1	116.400.000,00	(Jalan Kapten Haryadi Nomor 6, Srimulyo, Triharjo, Sleman, Yogyakarta 55514, Sleman)					1	116.400.000,00	PUSAT KESEHATAN MASYARAKAT SLEMAN
			Belanja langganan internet (Bulan)				12	18.000.000,00	(Puskesmas sleman Jalan Kapten Haryadi Nomor 6, Srimulyo, Triharjo, Sleman, Yogyakarta 55514, Sleman, Sleman)	PENDAPATAN ASLI DAERAH (PAD)			Puskesmas Sleman			
			Langganan telepon (Bulan)				12	8.400.000,00	(Puskesmas Sleman Jalan Kapten Haryadi Nomor 6, Srimulyo, Triharjo, Sleman, Yogyakarta 55514, Sleman, Sleman)	PENDAPATAN ASLI DAERAH (PAD)			Puskesmas Sleman			
			Penyediaan Sumber Daya Listrik (Bulan)				12	90.000.000,00	(Puskesmas Sleman Jalan Kapten Haryadi Nomor 6, Srimulyo, Triharjo, Sleman, Yogyakarta 55514, Sleman, Sleman)	PENDAPATAN ASLI DAERAH (PAD)			Puskesmas Sleman			
	1.02.01.2.10	Peningkatan Pelayanan BLUD	persentase pemenuhan peningkatan pelayanan dan pendukung pelayanan (%)				100	3.300.000.000,00	(Jalan Kapten Haryadi Nomor 6, Srimulyo, Triharjo, Sleman, Yogyakarta 55514, Sleman)					100	3.300.000.000,00	PUSAT KESEHATAN MASYARAKAT SLEMAN
			Persentase pemenuhan Standar Pelayanan Minimal RS di bawah ampunan bagian Tata Usaha yang mencapai target (%)				96		(Jalan Kapten Haryadi Nomor 6, Srimulyo, Triharjo, Sleman, Yogyakarta 55514, Sleman)					97		
			Persentase pemenuhan Standar Pelayanan Minimal RS di bawah ampunan Bidang Pelayanan Medis & Mutu (%)				79,9		(Jalan Kapten Haryadi Nomor 6, Srimulyo, Triharjo, Sleman, Yogyakarta 55514, Sleman)					80		
			Persentase pemenuhan Standar Pelayanan Minimal RS di bawah ampunan bagian Keuangan dan Aset mencapai target (%)				90		(Jalan Kapten Haryadi Nomor 6, Srimulyo, Triharjo, Sleman, Yogyakarta 55514, Sleman)					95		
			Persentase pemenuhan Standar Pelayanan Minimal RS di bawah ampunan Bidang Keperawatan & Pelayanan Penunjang (%)				73		(Jalan Kapten Haryadi Nomor 6, Srimulyo, Triharjo, Sleman, Yogyakarta 55514, Sleman)					76		
			Persentase pemenuhan Standar Pelayanan Minimal RS di bawah ampunan bagian Perencanaan dan Pengembangan mencapai target (%)				75		(Jalan Kapten Haryadi Nomor 6, Srimulyo, Triharjo, Sleman, Yogyakarta 55514, Sleman)					75		
			Persentase pemenuhan Standar Pelayanan Minimal RS di bawah ampunan Bidang Serana & IT (%)				83		(Jalan Kapten Haryadi Nomor 6, Srimulyo, Triharjo, Sleman, Yogyakarta 55514, Sleman)					84		





NO	KODE	URUSAN/BIDANG URUSAN/PROGRAM/KEGIATAN/ SUB KEGIATAN	INDIKATOR PROGRAM/KEGIATAN/SUB KEGIATAN	Target Aidnr Periode Renstra OPD	REALISASI CAPAIAN RENYA OPD TAHUN 2022	PRAKIRAAN CAPAIAN TARGET RENYA OPD TAHUN 2023	CAPAIAN KINERJA DAN KERANGKA PENDANAAN						KELOMPOK SASARAN	PRAKIRAAN MAJU RENCANA TAHUN 2025		PERANGKAT DAERAH PENANGGUNG JAWAB
							TARGET 2024	PAGU INDIKATIF (Rp)	LOKASI	SUMBER DANA	PRIORITAS			TARGET	PAGU INDIKATIF (Rp)	
											NASIONAL	DAERAH				
1	2	3	4	5	6	7	8	9	10	11	12	13	14	15	16	17
			Rerata Pencapaian mutu asuhan keperawatan baik dan Indeks Kepuasan Layanan Penunjang (%)				85						Puskesmas Sleman			
	1.02.02.2.01	Penyediaan Fasilitas Pelayanan Kesehatan untuk UKM dan UKP Kewenangan Daerah Kabupaten/Kota	Cakupan sarana, prasarana dan alat kesehatan sesuai standar (%)				100	77.700.000,00	(Jalan Kapten Haryadi Nomor 6, Srimulyo, Triharjo, Sleman, Yogyakarta 55514, Sleman)							
			Pencapaian Mutu layanan medis (%)				82		(Jalan Kapten Haryadi Nomor 6, Srimulyo, Triharjo, Sleman, Yogyakarta 55514, Sleman)					100		
			Pencapaian Mutu asuhan keperawatan dan kepuasan layanan penunjang (%)				85		(Jalan Kapten Haryadi Nomor 6, Srimulyo, Triharjo, Sleman, Yogyakarta 55514, Sleman)					83		
														85		
	1.02.02.2.01.0009	Rehabilitasi dan Pemeliharaan Puskesmas	Jumlah Sarana, Prasarana dan Alat Kesehatan yang Telah Dilakukan Rehabilitasi dan Pemeliharaan Oleh Puskesmas (Unit)		0,00	1,00	67,00	62.250.000,00	(Jalan Kapten Haryadi Nomor 6, Srimulyo, Triharjo, Sleman, Yogyakarta 55514, Sleman)					70,00	62.250.000,00	PUSAT KESEHATAN MASYARAKAT SLEMAN
			Pemeliharaan AC 25 unit (Unit)				25	15.250.000,00	(Puskesmas Sleman Jalan Kapten Haryadi Nomor 6, Srimulyo, Triharjo, Sleman, Yogyakarta 55514, Sleman, Sleman)	PENDAPATAN ASLI DAERAH (PAD)			Puskesmas Sleman			
			Pemeliharaan Alat Pemadam Kebakaran 10 unit (Unit)				10	5.000.000,00	(Puskesmas Sleman Jalan Kapten Haryadi Nomor 6, Srimulyo, Triharjo, Sleman, Yogyakarta 55514, Sleman, Sleman)	PENDAPATAN ASLI DAERAH (PAD)			Puskesmas Sleman			
			Pemeliharaan Ambulance 2 unit (Unit)				2	16.000.000,00	(Puskesmas Sleman Jalan Kapten Haryadi Nomor 6, Srimulyo, Triharjo, Sleman, Yogyakarta 55514, Sleman, Sleman)	PENDAPATAN ASLI DAERAH (PAD)			Puskesmas Sleman			
			Pemeliharaan Genset 1 unit (Unit)				1	6.000.000,00	(Puskesmas Sleman Jalan Kapten Haryadi Nomor 6, Srimulyo, Triharjo, Sleman, Yogyakarta 55514, Sleman, Sleman)	PENDAPATAN ASLI DAERAH (PAD)			Puskesmas Sleman			
			Pemeliharaan HT 1 unit (Unit)				1	1.250.000,00	(Puskesmas Sleman Jalan Kapten Haryadi Nomor 6, Srimulyo, Triharjo, Sleman, Yogyakarta 55514, Sleman, Sleman)	PENDAPATAN ASLI DAERAH (PAD)			Puskesmas Sleman			
			Pemeliharaan Komputer 15 unit (Unit)				15	10.950.000,00	(Puskesmas Sleman Jalan Kapten Haryadi Nomor 6, Srimulyo, Triharjo, Sleman, Yogyakarta 55514, Sleman, Sleman)	PENDAPATAN ASLI DAERAH (PAD)			Puskesmas Sleman			
			Pemeliharaan Mesin Fogging 3 unit (Unit)				3	900.000,00	(Puskesmas Sleman Jalan Kapten Haryadi Nomor 6, Srimulyo, Triharjo, Sleman, Yogyakarta 55514, Sleman, Sleman)	PENDAPATAN ASLI DAERAH (PAD)			Puskesmas Sleman			
			Pemeliharaan Peralatan Komputer 10 unit (Unit)				10	6.900.000,00	(Puskesmas Sleman Jalan Kapten Haryadi Nomor 6, Srimulyo, Triharjo, Sleman, Yogyakarta 55514, Sleman, Sleman)	PENDAPATAN ASLI DAERAH (PAD)			Puskesmas Sleman			
	1.02.02.2.01.0020	Pemeliharaan Rutin dan Berkala Alat Kesehatan/Alat Penunjang Medis Fasilitas Pelayanan Kesehatan	Jumlah Alat Kesehatan/Alat Penunjang Medis Fasilitas Pelayanan Kesehatan yang Terpelihara Sesuai Standar (Unit)		0,00	1,00	24,00	15.450.000,00	(Jalan Kapten Haryadi Nomor 6, Srimulyo, Triharjo, Sleman, Yogyakarta 55514, Sleman)				Puskesmas Sleman		15.450.000,00	PUSAT KESEHATAN MASYARAKAT SLEMAN
													Puskesmas Sleman	25,00		



NO	KODE	URUSAN/BIDANG URUSAN/PROGRAM/KEGIATAN/ SUB KEGIATAN	INDIKATOR PROGRAM/KEGIATAN/SUB KEGIATAN	Target Akhir Periode Renstra OPD	REALISASI CAPAIAN REJENJA OPD TAHUN 2022	PRAKIRAAN CAPAIAN TARGET REJENJA OPD TAHUN 2023	CAPAIAN KINERJA DAN KERANGKA PENDANAAN						KELOMPOK SASARAN	PRAKIRAAN MAJU RENCANA TAHUN 2023		PERANGKAT DAERAH PENANGGUNG JAWAB
							TARGET 2024	PAGU INDIKATIF (Rp)	LOKASI	SUMBER DANA	PRIORITAS			TARGET	PAGU INDIKATIF (Rp)	
											NASIONAL	DAERAH				
1	2	3	4	5	6	7	8	9	10	11	12	13	14	15	16	17
			Pemeliharaan Dental Unit 2 unit (Unit)				2	3.000.000,00	(Puskesmas Sleman Jalan Kapten Haryadi Nomor 6, Srimulyo, Triharjo, Sleman, Yogyakarta 55514, Sleman, Sleman)	PENDAPATAN ASLI DAERAH (PAD)			Puskesmas Sleman			
			Pemeliharaan EKG 2 unit (Unit)				2	4.000.000,00	(Puskesmas Sleman Jalan Kapten Haryadi Nomor 6, Srimulyo, Triharjo, Sleman, Yogyakarta 55514, Sleman, Sleman)	PENDAPATAN ASLI DAERAH (PAD)			Puskesmas Sleman			
			Pemeliharaan Nebulizer 2 unit (Unit)				2	500.000,00	(Puskesmas Sleman Jalan Kapten Haryadi Nomor 6, Srimulyo, Triharjo, Sleman, Yogyakarta 55514, Sleman, Sleman)	PENDAPATAN ASLI DAERAH (PAD)			Puskesmas Sleman			
			pemeliharaan Suction Pump 3 unit (Unit)				3	450.000,00	(Puskesmas Sleman Jalan Kapten Haryadi Nomor 6, Srimulyo, Triharjo, Sleman, Yogyakarta 55514, Sleman, Sleman)	PENDAPATAN ASLI DAERAH (PAD)			Puskesmas Sleman			
			Pemeliharaan Tensimeter 15 Unit (Unit)				15	7.500.000,00	(Puskesmas Sleman Jalan Kapten Haryadi Nomor 6, Srimulyo, Triharjo, Sleman, Yogyakarta 55514, Sleman, Sleman)	PENDAPATAN ASLI DAERAH (PAD)			Puskesmas Sleman			
1.02.02.2.02		Penyediaan Layanan Kesehatan untuk UKM dan UKP Rujukan Tingkat Daerah Kabupaten/Kota	Cakupan pelayanan SPM sesuai standar (%)				100	343.422.000,00	(Jalan Kapten Haryadi Nomor 6, Srimulyo, Triharjo, Sleman, Yogyakarta 55514, Sleman)					100	159.142.000,00	PUSAT KESEHATAN MASYARAKAT SLEMAN
			Tercapainya Pelayanan kesehatan rumah sakit yang terakreditasi PARIPURNA (%)				100		(Jalan Kapten Haryadi Nomor 6, Srimulyo, Triharjo, Sleman, Yogyakarta 55514, Sleman)					100		
1.02.02.2.02.0001		Pengelolaan Pelayanan Kesehatan Ibu Hamil	Jumlah Ibu Hamil yang Mendapatkan Pelayanan Kesehatan Sesuai Standar (Orang)		793.00	793.00	793.00	7.850.000,00	(Jalan Kapten Haryadi Nomor 6, Srimulyo, Triharjo, Sleman, Yogyakarta 55514, Sleman)				Ibu Hamil	793.00	3.000.000,00	PUSAT KESEHATAN MASYARAKAT SLEMAN
			Pertemuan Kader Pendataan Ibu Hamil dan Ibu Hamil Risti (Kegiatan)				1	7.850.000,00	(Puskesmas Sleman Jalan Kapten Haryadi Nomor 6, Srimulyo, Triharjo, Sleman, Yogyakarta 55514, Sleman, Sleman)	PENDAPATAN ASLI DAERAH (PAD)			Ibu Hamil			
1.02.02.2.02.0002		Pengelolaan Pelayanan Kesehatan Ibu Bersalin	Jumlah Ibu Bersalin yang Mendapatkan Pelayanan Kesehatan Sesuai Standar (Orang)		793	793	793	3.750.000,00	(Jalan Kapten Haryadi Nomor 6, Srimulyo, Triharjo, Sleman, Yogyakarta 55514, Sleman)				Ibu Hamil	793	3.750.000,00	PUSAT KESEHATAN MASYARAKAT SLEMAN
			Pertemuan Edukasi Kesehatan Ibu Bersalin (Kegiatan)				1	3.750.000,00	(Puskesmas Sleman Jalan Kapten Haryadi Nomor 6, Srimulyo, Triharjo, Sleman, Yogyakarta 55514, Sleman, Sleman)	PENDAPATAN ASLI DAERAH (PAD)			Ibu Bersalin			
1.02.02.2.02.0003		Pengelolaan Pelayanan Kesehatan Bayi Baru Lahir	Jumlah Bayi Baru Lahir yang Mendapatkan Pelayanan Kesehatan Sesuai Standar (Orang)		770	770	770	3.750.000,00	(Jalan Kapten Haryadi Nomor 6, Srimulyo, Triharjo, Sleman, Yogyakarta 55514, Sleman)				Ibu Bersalin	770	3.750.000,00	PUSAT KESEHATAN MASYARAKAT SLEMAN
			Pertemuan Edukasi Kesehatan Bayi baru lahir untuk Pemeriksaan Kesehatan anak terintegrasi ( PKAT ) (Kegiatan)				1	3.750.000,00	(Puskesmas Sleman Jalan Kapten Haryadi Nomor 6, Srimulyo, Triharjo, Sleman, Yogyakarta 55514, Sleman, Sleman)	PENDAPATAN ASLI DAERAH (PAD)			Bayi Baru Lahir			

NO	KODE	URUSAN/BIDANG URUSAN/PROGRAM/KEGIATAN/ SUB KEGIATAN	INDIKATOR PROGRAM/KEGIATAN/SUB KEGIATAN	Target Akhir Periode Rencana OPD	REALISASI CAPAIAN RENCANA OPD TAHUN 2022	PRAKIRAAN CAPAIAN TARGET RENCANA OPD TAHUN 2023	CAPAIAN KINERJA DAN KERANGKA PENDANAAN						KELOMPOK SASARAN	PRAKIRAAN MAJU RENCANA TAHUN 2025		PERANGKAT DAERAH PENANGGUNG JAWAB
							TARGET 2024	PAGU INDIKATIF (Rp)	LOKASI	SUMBER DANA	PRIORITAS			TARGET	PAGU INDIKATIF (Rp)	
											NASIONAL	DAERAH				
1	2	3	4	5	6	7	8	9	10	11	12	13	14	15	16	17
1.02.02.2.02.0004	Pengelolaan Pelayanan Kesehatan Balita	Jumlah Balita yang Mendapatkan Pelayanan Kesehatan Sesuai Standar (Orang)	Pertemuan Edukasi kesehatan balita pada orang tua balita (Kegiatan)		3244	3244	3244	3.000.000,00	(Jalan Kapten Haryadi Nomor 6, Srimulyo, Triharjo, Sleman, Yogyakarta 55514, Sleman)	PENDAPATAN ASLI DAERAH (PAD)			Bayi Baru Lahir	3244	3.000.000,00	PUSAT KESEHATAN MASYARAKAT SLEMAN
							1	3.000.000,00	(Puskesmas Sleman Jalan Kapten Haryadi Nomor 6, Srimulyo, Triharjo, Sleman, Yogyakarta 55514, Sleman, Sleman)				Balita			
1.02.02.2.02.0005	Pengelolaan Pelayanan Kesehatan pada Usia Pendidikan Dasar	Jumlah Anak Usia Pendidikan Dasar yang Mendapatkan Pelayanan Kesehatan Sesuai Standar (Orang)	Pertemuan pembinaan kesehatan usia pendidikan dasar pada anak Sekolah Dasar (Kegiatan)		11236	11236	11236	3.000.000,00	(Jalan Kapten Haryadi Nomor 6, Srimulyo, Triharjo, Sleman, Yogyakarta 55514, Sleman)	PENDAPATAN ASLI DAERAH (PAD)			Balita	11236	3.000.000,00	PUSAT KESEHATAN MASYARAKAT SLEMAN
							1	3.000.000,00	(Puskesmas Sleman Jalan Kapten Haryadi Nomor 6, Srimulyo, Triharjo, Sleman, Yogyakarta 55514, Sleman, Sleman)				Anak Usia Pendidikan Dasar			
1.02.02.2.02.0006	Pengelolaan Pelayanan Kesehatan pada Usia Produktif	Jumlah Penduduk Usia Produktif yang Mendapatkan Pelayanan Kesehatan Sesuai Standar (Orang)	Pertemuan Edukasi Kesehatan pada Usia Produktif di Padukuhan (Kegiatan)		32675	32675	32675	35.250.000,00	(Jalan Kapten Haryadi Nomor 6, Srimulyo, Triharjo, Sleman, Yogyakarta 55514, Sleman)	PENDAPATAN ASLI DAERAH (PAD)			Anak Usia Pendidikan Dasar	32675	3.750.000,00	PUSAT KESEHATAN MASYARAKAT SLEMAN
							1	3.750.000,00	(Puskesmas Sleman Jalan Kapten Haryadi Nomor 6, Srimulyo, Triharjo, Sleman, Yogyakarta 55514, Sleman, Sleman)				Penduduk Usia Produktif			
							1	8.880.000,00	(Kalurahan Pandowoharjo, Pandowoharjo, Kec. Sleman)				Masyarakat			
							1	8.880.000,00	(Kalurahan Trimulyo, Trimulyo, Kec. Sleman)				Masyarakat			
1.02.02.2.02.0007	Pengelolaan Pelayanan Kesehatan pada Usia Lanjut	Jumlah Penduduk Usia Lanjut yang Mendapatkan Pelayanan Kesehatan Sesuai Standar (Orang)	Bimtek Posyandu Lansia Terintegrasi (Kelompok)		4541	4541	4541	31.350.000,00	(Kapanewon Sleman, Sleman)	PENDAPATAN ASLI DAERAH (PAD)			Masyarakat	4541	7.850.000,00	PUSAT KESEHATAN MASYARAKAT SLEMAN
							1	11.750.000,00	(Kalurahan Pandowoharjo, Pandowoharjo, Kec. Sleman)				Masyarakat			
							1	11.750.000,00	(Kalurahan Tridadi, Tridadi, Kec. Sleman)				Masyarakat			
							1	7.850.000,00	(Puskesmas Sleman Jalan Kapten Haryadi Nomor 6, Srimulyo, Triharjo, Sleman, Yogyakarta 55514, Sleman, Sleman)				Penduduk Usia Lanjut			
1.02.02.2.02.0008	Pengelolaan Pelayanan Kesehatan Penderita Hipertensi	Jumlah Penderita Hipertensi yang Mendapatkan Pelayanan Kesehatan Sesuai Standar (Orang)			2520	2520	2520	4.500.000,00	(Jalan Kapten Haryadi Nomor 6, Srimulyo, Triharjo, Sleman, Yogyakarta 55514, Sleman)				Penduduk Usia Lanjut	2520	4.500.000,00	PUSAT KESEHATAN MASYARAKAT SLEMAN



NO	KODE	URUSAN/BIDANG URUSAN/PROGRAM/KEGIATAN/ SUB KEGIATAN	INDIKATOR PROGRAM/KEGIATAN/SUB KEGIATAN	Target Akhir Periode Renstra OPD	REALISASI CAPAIAN RENYA OPD TAHUN 2022	PRAKIRAAN CAPAIAN TARGET RENYA OPD TAHUN 2023	CAPAIAN KINERJA DAN KERANGKA PENDANAAN					KELOMPOK SASARAN	PRAKIRAAN MAJU RENCANA TAHUN 2025		PERANGKAT DAERAH PENANGGUNG JAWAB		
							TARGET 2024	PAGU INDIKATIF (Rp)	LOKASI	SUMBER DANA	PRIORITAS		TARGET	PAGU INDIKATIF (Rp)			
											NASIONAL					DAERAH	
1	2	3	4	5	6	7	8	9	10	11	12	13	14	15	16	17	
1.02.02.2.02.0009		Pengelolaan Pelayanan Kesehatan Penderita Diabetes Melitus	Pertemuan Edukasi Kesehatan pada Penderita Hipertensi (Kegiatan)				1	4.500.000,00	(Puskesmas Sleman Jalan Kapten Haryadi Nomor 6, Srimulyo, Triharjo, Sleman, Yogyakarta 55514, Sleman, Sleman)	PENDAPATAN ASLI DAERAH (PAD)			Penderita Hipertensi				
			Jumlah Penderita Diabetes Melitus yang Mendapatkan Pelayanan Kesehatan Sesuai Standar (Orang)		704	704	704		4.500.000,00	(Jalan Kapten Haryadi Nomor 6, Srimulyo, Triharjo, Sleman, Yogyakarta 55514, Sleman)				Penderita Hipertensi	704	4.500.000,00	PUSAT KESEHATAN MASYARAKAT SLEMAN
1.02.02.2.02.0010		Pengelolaan Pelayanan Kesehatan Orang dengan Gangguan Jiwa Berat	Pertemuan Edukasi Kesehatan pada Penderita DM (Kegiatan)				1	4.500.000,00	(Puskesmas Sleman Jalan Kapten Haryadi Nomor 6, Srimulyo, Triharjo, Sleman, Yogyakarta 55514, Sleman, Sleman)	PENDAPATAN ASLI DAERAH (PAD)			Penderita Diabetes Miltus				
			Jumlah Orang yang Mendapatkan Pelayanan Kesehatan Orang dengan Gangguan Jiwa Berat Sesuai Standar (Orang)		181	181	181		18.140.000,00	(Jalan Kapten Haryadi Nomor 6, Srimulyo, Triharjo, Sleman, Yogyakarta 55514, Sleman)				Penderita Diabetes Miltus	181	4.300.000,00	PUSAT KESEHATAN MASYARAKAT SLEMAN
1.02.02.2.02.0011		Pengelolaan Pelayanan Kesehatan Orang Terduga Tuberkulosis	Pertemuan koordinasi Penanganan Kesehatan ODGJ (Kegiatan)				1	4.300.000,00	(Puskesmas Sleman Jalan Kapten Haryadi Nomor 6, Srimulyo, Triharjo, Sleman, Yogyakarta 55514, Sleman, Sleman)	PENDAPATAN ASLI DAERAH (PAD)			Orang dengan gangguan jiwa berat				
			Sosialisasi dan Strining Kesehatan Jwa (Paket)				1	13.840.000,00	(Kapanewoh Sleman, Sleman)	PENDAPATAN ASLI DAERAH (PAD)				Masyarakat			
			Jumlah Orang Terduga Menderita Tuberkulosis yang Mendapatkan Pelayanan Sesuai Standar (Orang)		270	270	270		4.500.000,00	(Jalan Kapten Haryadi Nomor 6, Srimulyo, Triharjo, Sleman, Yogyakarta 55514, Sleman)				Masyarakat	270	4.500.000,00	PUSAT KESEHATAN MASYARAKAT SLEMAN
1.02.02.2.02.0012		Pengelolaan Pelayanan Kesehatan Orang dengan Risiko Terinfeksi HIV	Pertemuan Edukasi Kesehatan pada Penderita Tbc (Kegiatan)				1	4.500.000,00	(Puskesmas Sleman Jalan Kapten Haryadi Nomor 6, Srimulyo, Triharjo, Sleman, Yogyakarta 55514, Sleman, Sleman)	PENDAPATAN ASLI DAERAH (PAD)			Orang Terduga Tuberkulosis				
			Jumlah Orang Terduga Menderita HIV yang Mendapatkan Pelayanan Sesuai Standar (Orang)		1070,00	1070,00	1070,00		3.750.000,00	(Jalan Kapten Haryadi Nomor 6, Srimulyo, Triharjo, Sleman, Yogyakarta 55514, Sleman)				Orang Terduga Tuberkulosis	1070,00	750.000,00	PUSAT KESEHATAN MASYARAKAT SLEMAN
1.02.02.2.02.0013		Pengelolaan Pelayanan Kesehatan bagi Penduduk pada Kondisi Kejadian Luar Biasa (KLB)	Pertemuan Edukasi kasus HIV pada remaja (Kegiatan)				1	3.750.000,00	(Puskesmas Sleman Jalan Kapten Haryadi Nomor 6, Srimulyo, Triharjo, Sleman, Yogyakarta 55514, Sleman, Sleman)	PENDAPATAN ASLI DAERAH (PAD)			Orang Dengan Risiko Terinfeksi HIV				
			Jumlah Dokumen Hasil Pengelolaan Pelayanan Kesehatan bagi Penduduk pada Kondisi Kejadian Luar Biasa (KLB) Sesuai Standar (Dokumen)		1	1	1		2.550.000,00	(Jalan Kapten Haryadi Nomor 6, Srimulyo, Triharjo, Sleman, Yogyakarta 55514, Sleman)				Orang Dengan Risiko Terinfeksi HIV	1	2.100.000,00	PUSAT KESEHATAN MASYARAKAT SLEMAN
1.02.02.2.02.0015		Pengelolaan Pelayanan Kesehatan Gizi Masyarakat	Pertemuan Kajian Kasus Penyakit Menular, KLB (Kegiatan)				1	2.550.000,00	(Puskesmas Sleman Jalan Kapten Haryadi Nomor 6, Srimulyo, Triharjo, Sleman, Yogyakarta 55514, Sleman, Sleman)	PENDAPATAN ASLI DAERAH (PAD)			Masyarakat Wilayah Kecamatan Sleman				
			Jumlah Dokumen Hasil Pengelolaan Pelayanan Kesehatan Gizi Masyarakat (Dokumen)		0,00	0,00	1		67.050.000,00	(Sleman)				Masyarakat Wilayah Kecamatan Sleman	0,00		PUSAT KESEHATAN MASYARAKAT SLEMAN



NO	KODE	URUSAN/BIDANG URUSAN/PROGRAM/KEGIATAN/ SUB KEGIATAN	INDIKATOR PROGRAM/KEGIATAN/SUB KEGIATAN	Target Akhir Periode Renstra OPD	REALISASI CAPAIAN RENYA OPD TAHUN 2022	PRAKRAAN CAPAIAN TARGET RENYA OPD TAHUN 2023	CAPAIAN KINERJA DAN KERANGKA PENDANAAN						KELOMPOK SASARAN	PRAKRAAN MAJU RENCANA TAHUN 2025		PERANGKAT DAERAH PENANGGUNG JAWAB
							TARGET 2024	PAGU INDIKATIF (Rp)	LOKASI	SUMBER DANA	PRIORITAS			TARGET	PAGU INDIKATIF (Rp)	
											NASIONAL	DAERAH				
1	2	3	4	5	6	7	8	9	10	11	12	13	14	15	16	17
			Bimtek Konseling Pemberian Makan bagi Bayi dan Anak (PMBA) (Kelompok)				1	30.400.000,00	(Kapanewon Sleman, Sleman)	PENDAPATAN ASLI DAERAH (PAD)			Masyarakat			
			Bimtek Pemantauan Pertumbuhan dan Perkembangan Balita (Kelompok)				1	12.475.000,00	(Kalurahan Pandowoharjo, Pandowoharjo, Kec. Sleman)	PENDAPATAN ASLI DAERAH (PAD)			Masyarakat			
			Bimtek Pemantauan Pertumbuhan dan Perkembangan Balita (Kelompok)				1	12.475.000,00	(Kalurahan Tidadri, Tidadri, Kec. Sleman)	PENDAPATAN ASLI DAERAH (PAD)			Masyarakat			
			Pelaksanaan Kelas Ibu Baduta (Kelompok)				1	11.700.000,00	(Kalurahan Pandowoharjo, Pandowoharjo, Kec. Sleman)	PENDAPATAN ASLI DAERAH (PAD)			Masyarakat			
	1.02.02.2.02.0016	Pengelolaan Pelayanan Kesehatan Kerja dan Olahraga						10.500.000,00					Masyarakat		10.500.000,00	PUSAT KESEHATAN MASYARAKAT SLEMAN
			Jumlah Dokumen Hasil Pengelblaan Pelayanan Kesehatan Kerja dan Olahraga (Dokumen)		1	1	1		(Jalan Kapten Haryadi Nomor 6, Srimulyo, Triharjo, Sleman, Yogyakarta 55514, Sleman)				Masyarakat	1		
			pelaksanaan Pembinaan kebugaran jasmani kader (Kegiatan)				1	3.000.000,00	(Puskesmas Sleman Jalan Kapten Haryadi Nomor 6, Srimulyo, Triharjo, Sleman, Yogyakarta 55514, Sleman, Sleman)	PENDAPATAN ASLI DAERAH (PAD)			Kader wilayah Kecamatan Sleman			
			pelaksanaan Pembinaan pengukuran kebugaran siswa (Kegiatan)				1	1.500.000,00	(Puskesmas Sleman Jalan Kapten Haryadi Nomor 6, Srimulyo, Triharjo, Sleman, Yogyakarta 55514, Sleman, Sleman)	PENDAPATAN ASLI DAERAH (PAD)			Siswa Wilayah Kecamatan Sleman			
			Pelaksanaan pengukuran Pembinaan kebugaran calon haji (Kegiatan)				1	2.400.000,00	(Puskesmas Sleman Jalan Kapten Haryadi Nomor 6, Srimulyo, Triharjo, Sleman, Yogyakarta 55514, Sleman, Sleman)	PENDAPATAN ASLI DAERAH (PAD)			Calon haji Wilayah Kecamatan Sleman			
			Pembinaan kebugaran karyawan (Kegiatan)				1	2.400.000,00	(Puskesmas Sleman Jalan Kapten Haryadi Nomor 6, Srimulyo, Triharjo, Sleman, Yogyakarta 55514, Sleman, Sleman)	PENDAPATAN ASLI DAERAH (PAD)			Karyawan Puskesmas Sleman			
			Pertemuan koordinasi dengan Guru UKS untuk Pembinaan pengukuran kebugaran siswa (Kegiatan)				1	1.200.000,00	(Puskesmas Sleman Jalan Kapten Haryadi Nomor 6, Srimulyo, Triharjo, Sleman, Yogyakarta 55514, Sleman, Sleman)	PENDAPATAN ASLI DAERAH (PAD)			Guru UKS Wilayah Kecamatan Sleman			
	1.02.02.2.02.0019	Pengelolaan Pelayanan Kesehatan Tradisional, Akupuntur, Asuhan Mandiri, dan Tradisional Lainnya						7.400.000,00					Guru UKS Wilayah Kecamatan Sleman		3.950.000,00	PUSAT KESEHATAN MASYARAKAT SLEMAN
			Jumlah Dokumen Hasil Pengelblaan Pelayanan Kesehatan Tradisional, Akupuntur, Asuhan Mandiri dan Tradisional Lainnya (Dokumen)		1	1	1		(Jalan Kapten Haryadi Nomor 6, Srimulyo, Triharjo, Sleman, Yogyakarta 55514, Sleman)				Guru UKS Wilayah Kecamatan Sleman	1		
			pembinaan kelompok Disabilitas (Kegiatan)				1	1.500.000,00	(Puskesmas Sleman Jalan Kapten Haryadi Nomor 6, Srimulyo, Triharjo, Sleman, Yogyakarta 55514, Sleman, Sleman)	PENDAPATAN ASLI DAERAH (PAD)			kelompok Disabilitas			
			Pertemuan Monev Asman Toga Akupresur (Kegiatan)				1	2.150.000,00	(Puskesmas Sleman Jalan Kapten Haryadi Nomor 6, Srimulyo, Triharjo, Sleman, Yogyakarta 55514, Sleman, Sleman)	PENDAPATAN ASLI DAERAH (PAD)			Kelompok Asman Toga Akupresur			
			peritemuan pembinaan Batra (Kegiatan)				1	3.750.000,00	(Puskesmas Sleman Jalan Kapten Haryadi Nomor 6, Srimulyo, Triharjo, Sleman, Yogyakarta 55514, Sleman, Sleman)	PENDAPATAN ASLI DAERAH (PAD)			Kelompok Batra wilayah Kecamatan sleman			
	1.02.02.2.02.0020	Pengelolaan Surveilans Kesehatan						4.440.000,00					Kelompok Batra wilayah Kecamatan sleman		2.730.000,00	PUSAT KESEHATAN MASYARAKAT SLEMAN

NO	KODE	URUSAN/BIDANG URUSAN/PROGRAM/KEGIATAN/ SUB KEGIATAN	INDIKATOR PROGRAM/KEGIATAN/SUB KEGIATAN	Target Akhir Periode Renstra OPD	REALISASI CAPAIAN REJENJA OPD TAHUN 2022	PRAKIRAAN CAPAIAN TARGET REJENJA OPD TAHUN 2023	CAPAIAN KINERJA DAN KERANGKA PENDANAAN						KELOMPOK SASARAN	PRAKIRAAN MAJU RENCANA TAHUN 2025		PERANGKAT DAERAH PENANGGUNG JAWAB
							TARGET 2024	PAGU INDIKATIF (Rp)	LOKASI	SUMBER DANA	PRIORITAS			TARGET	PAGU INDIKATIF (Rp)	
											NASIONAL	DAERAH				
1	2	3	4	5	6	7	8	9	10	11	12	13	14	15	16	17
			Jumlah Dokumen Hasil Pengelolaan Surveilans Kesehatan (Dokumen)		1	1	1		(Jalan Kapten Haryadi Nomor 6, Srimulyo, Triharjo, Sleman, Yogyakarta 55514, Sleman)				Kelompok Barra wilayah Kecamatan sleman	1		
			koordinasi pemeriksaan kesehatan haji (Kegiatan)				1	750.000,00	(Puskesmas Sleman Jalan Kapten Haryadi Nomor 6, Srimulyo, Triharjo, Sleman, Yogyakarta 55514, Sleman, Sleman)	PENDAPATAN ASLI DAERAH (PAD)			Masyarakat Wilayah Kecamatan Sleman			
			pelaksanaan investigasi suspek HIV (Kegiatan)				1	1.260.000,00	(Puskesmas Sleman Jalan Kapten Haryadi Nomor 6, Srimulyo, Triharjo, Sleman, Yogyakarta 55514, Sleman, Sleman)	PENDAPATAN ASLI DAERAH (PAD)			Masyarakat Wilayah Kecamatan Sleman			
			pelaksanaan PE penyakit menular (Kegiatan)				1	1.680.000,00	(Puskesmas Sleman Jalan Kapten Haryadi Nomor 6, Srimulyo, Triharjo, Sleman, Yogyakarta 55514, Sleman, Sleman)	PENDAPATAN ASLI DAERAH (PAD)			Masyarakat Wilayah Kecamatan Sleman			
			Pembinaan Pasca haji (Kegiatan)				1	750.000,00	(Puskesmas Sleman Jalan Kapten Haryadi Nomor 6, Srimulyo, Triharjo, Sleman, Yogyakarta 55514, Sleman, Sleman)	PENDAPATAN ASLI DAERAH (PAD)			Masyarakat Wilayah Kecamatan Sleman			
1.02.02.2.02.0021		Pengelolaan Pelayanan Kesehatan Orang dengan Masalah Kesehatan Jiwa (ODMK)	Jumlah Orang dengan Masalah Kejiwaan (ODMK) yang Mendapatkan Pelayanan Kesehatan (Orang)		964	964	964	3.750.000,00	(Jalan Kapten Haryadi Nomor 6, Srimulyo, Triharjo, Sleman, Yogyakarta 55514, Sleman)				Masyarakat Wilayah Kecamatan Sleman		750.000,00	PUSAT KESEHATAN MASYARAKAT SLEMAN
			Pertemuan Edukasi kesehatan jiwa nappa pada remaja (Kegiatan)				1	3.750.000,00	(Puskesmas Sleman Jalan Kapten Haryadi Nomor 6, Srimulyo, Triharjo, Sleman, Yogyakarta 55514, Sleman, Sleman)	PENDAPATAN ASLI DAERAH (PAD)			Orang dengan Masalah Kejiwaan (ODMK)	964		
1.02.02.2.02.0025		Pelayanan Kesehatan Penyakit Menular dan Tidak Menular	Jumlah Dokumen Hasil Pelayanan Kesehatan Penyakit Menular dan Tidak Menular (Dokumen)		1	1	1	6.930.000,00	(Jalan Kapten Haryadi Nomor 6, Srimulyo, Triharjo, Sleman, Yogyakarta 55514, Sleman, Sleman)				Orang dengan Masalah Kejiwaan (ODMK)	1		PUSAT KESEHATAN MASYARAKAT SLEMAN
			Monev Perkesmas (Kegiatan)				1	1.500.000,00	(Puskesmas Sleman Jalan Kapten Haryadi Nomor 6, Srimulyo, Triharjo, Sleman, Yogyakarta 55514, Sleman, Sleman)	PENDAPATAN ASLI DAERAH (PAD)			Masyarakat Wilayah Kecamatan Sleman			
			Pembinaan Keluarga Rawan (Kegiatan)				1	4.680.000,00	(Puskesmas Sleman Jalan Kapten Haryadi Nomor 6, Srimulyo, Triharjo, Sleman, Yogyakarta 55514, Sleman, Sleman)	PENDAPATAN ASLI DAERAH (PAD)			Masyarakat Wilayah Kecamatan Sleman			
			Pertemuan koordinasi pelaksanaan perkesmas (Kegiatan)				1	750.000,00	(Puskesmas Sleman Jalan Kapten Haryadi Nomor 6, Srimulyo, Triharjo, Sleman, Yogyakarta 55514, Sleman, Sleman)	PENDAPATAN ASLI DAERAH (PAD)			Masyarakat Wilayah Kecamatan Sleman			
1.02.02.2.02.0033		Operasional Pelayanan Puskesmas	Jumlah Dokumen Operasional Pelayanan Puskesmas (Dokumen)		1	1	1	86.112.000,00	(Jalan Kapten Haryadi Nomor 6, Srimulyo, Triharjo, Sleman, Yogyakarta 55514, Sleman)				Masyarakat Wilayah Kecamatan Sleman	1	86.112.000,00	PUSAT KESEHATAN MASYARAKAT SLEMAN
			Belanja Iuran Jaminan Kesehatan bagi Non ASN (Orang)				3	3.312.000,00	(Puskesmas Sleman Jalan Kapten Haryadi Nomor 6, Srimulyo, Triharjo, Sleman, Yogyakarta 55514, Sleman, Sleman)	PENDAPATAN ASLI DAERAH (PAD)			Jasa tenaga kesehatan			



NO	KODE	URUSAN/BIDANG URUSAN/PROGRAM/KEGIATAN/ SUB KEGIATAN	INDIKATOR PROGRAM/KEGIATAN/SUB KEGIATAN	Target Akhir Periode Renstra OPD	REALISASI CAPAIAN RENCANA OPD TAHUN 2022	PRAKIRAAN CAPAIAN TARGET RENCANA OPD TAHUN 2023	CAPAIAN KINERJA DAN KERANGKA PENDANAAN						KELOMPOK SASARAN	PRAKIRAAN MAJU RENCANA TAHUN 2025		PERANGKAT DAERAH PENANGGUNG JAWAB
							TARGET 2024	PAGU INDIKATIF (Rp)	LOKASI	SUMBER DANA	PRIORITAS			TARGET	PAGU INDIKATIF (Rp)	
											NASIONAL	DAERAH				
1	2	3	4	5	6	7	8	9	10	11	12	13	14	15	16	17
			Jasa tenaga kesehatan Epidemiolog (Orang)				1	27.600.000,00	(Puskesmas Sleman Jalan Kapten Haryadi Nomor 6, Srimulyo, Triharjo, Sleman, Yogyakarta 55514, Sleman, Sleman)	PENDAPATAN ASLI DAERAH (PAD)			tenaga kesehatan Epidemiolog			
			Jasa tenaga kesehatan Nutrisi (Orang)				1	27.600.000,00	(Puskesmas Sleman Jalan Kapten Haryadi Nomor 6, Srimulyo, Triharjo, Sleman, Yogyakarta 55514, Sleman, Sleman)	PENDAPATAN ASLI DAERAH (PAD)			tenaga kesehatan Nutrisi			
			Jasa tenaga kesehatan promosi kesehatan (Orang)				1	27.600.000,00	(Puskesmas Sleman Jalan Kapten Haryadi Nomor 6, Srimulyo, Triharjo, Sleman, Yogyakarta 55514, Sleman, Sleman)	PENDAPATAN ASLI DAERAH (PAD)			tenaga kesehatan promosi kesehatan			
	1.02.02.2.02.0040	Pengelolaan pelayanan kesehatan orang dengan Tuberkulosis						26.400.000,00					tenaga kesehatan promosi kesehatan		1.400.000,00	PUSAT KESEHATAN MASYARAKAT SLEMAN
			Jumlah orang dengan Tuberkulosis yang mendapatkan pelayanan kesehatan sesuai standar (Orang)		29	29,00	29,00		(Jalan Kapten Haryadi Nomor 6, Srimulyo, Triharjo, Sleman, Yogyakarta 55514, Sleman)				tenaga kesehatan promosi kesehatan	29,00		
			Pemberian Makanan Tambahan pada Penderita Tuberkulosis (Paket)				25	25.000.000,00	(Kapusw Sleman, Sleman)	PENDAPATAN ASLI DAERAH (PAD)			Masyarakat			
			Pendampingan Penderita TB (Kegiatan)				1	1.400.000,00	(Puskesmas Sleman Jalan Kapten Haryadi Nomor 6, Srimulyo, Triharjo, Sleman, Yogyakarta 55514, Sleman, Sleman)	PENDAPATAN ASLI DAERAH (PAD)			Penderita TB			
	1.02.02.2.02.0041	Pengelolaan pelayanan kesehatan orang dengan HIV (ODHIV)						1.200.000,00					Penderita TB		1.200.000,00	PUSAT KESEHATAN MASYARAKAT SLEMAN
			Jumlah orang dengan HIV (ODHIV) yang mendapatkan pelayanan kesehatan sesuai standar (Orang)		9	9,00	9,00		(Jalan Kapten Haryadi Nomor 6, Srimulyo, Triharjo, Sleman, Yogyakarta 55514, Sleman)				Penderita TB	9,00		
			Edukasi Keluarga rawan HIV/AIDS (Kegiatan)				1	1.200.000,00	(Puskesmas Sleman Jalan Kapten Haryadi Nomor 6, Srimulyo, Triharjo, Sleman, Yogyakarta 55514, Sleman, Sleman)	PENDAPATAN ASLI DAERAH (PAD)			Keluarga rawan			
	1.02.02.2.02.0042	Pengelolaan pelayanan kesehatan Malaria						3.750.000,00					Keluarga rawan		3.750.000,00	PUSAT KESEHATAN MASYARAKAT SLEMAN
			Jumlah orang yang mendapatkan pelayanan kesehatan malaria (Orang)		0,00	0,00	147		(Jalan Kapten Haryadi Nomor 6, Srimulyo, Triharjo, Sleman, Yogyakarta 55514, Sleman)				Keluarga rawan	147		
			Edukasi Pencegahan Penyakit Tular Vektor Malaria (Kegiatan)				1	3.750.000,00	(Puskesmas Sleman Jalan Kapten Haryadi Nomor 6, Srimulyo, Triharjo, Sleman, Yogyakarta 55514, Sleman, Sleman)	PENDAPATAN ASLI DAERAH (PAD)			Masyarakat Wilayah Kecamatan Sleman			
3.	1.02.05	PROGRAM PEMBERDAYAAN MASYARAKAT BIDANG KESEHATAN						100.231.900,00							17.177.900,00	PUSAT KESEHATAN MASYARAKAT SLEMAN
			Presentase Rumah Tangga (RT) yang tidak merokok di dalam rumah (%)				67						Masyarakat Wilayah Kecamatan Sleman			
			Persentase bayi ASI Eksklusif (%)				85						Masyarakat Wilayah Kecamatan Sleman			
			Presentase Edukasi Gerakan Masyarakat Hidup Sehat (GERMAS) pada rumah tangga (RT) (%)				85						Masyarakat Wilayah Kecamatan Sleman			
	1.02.05.2.01	Advokasi, Pemberdayaan, Kemitraan, Peningkatan Peran serta Masyarakat dan Lintas Sektor Tingkat Daerah Kabupaten/Kota						20.800.000,00								PUSAT KESEHATAN MASYARAKAT SLEMAN
			Kebijakan yang mendukung Gerakan Masyarakat Hidup Sehat (Kebijakan)				1		(Sleman)					0		



NO	KODE	URUSAN/BIDANG URUSAN/PROGRAM/KEGIATAN/ SUB KEGIATAN	INDIKATOR PROGRAM/KEGIATAN/SUB KEGIATAN	Target Akhir Periode Renstra OPD	REALISASI CAPAIAN RENYA OPD TAHUN 2022	PRAKIRAAN CAPAIAN TARGET RENYA OPD TAHUN 2023	CAPAIAN KINERJA DAN KERANGKA PENDANAAN						KELOMPOK SASARAN	PRAKIRAAN MAJU RENCANA TAHUN 2025		PERANGKAT DAERAH PENANGGUNG JAWAB
							TARGET 2024	PAGU INDIKATIF (Rp)	LOKASI	SUMBER DANA	PRIORITAS			TARGET	PAGU INDIKATIF (Rp)	
											NASIONAL	DAERAH				
1	2	3	4	5	6	7	8	9	10	11	12	13	14	15	16	17
	1.02.05.2.01.0001	Peningkatan Upaya Promosi Kesehatan, Advokasi, Kemitraan dan Pemberdayaan Masyarakat	Jumlah Dokumen Promosi Kesehatan, Advokasi, Kemitraan dan Pemberdayaan Masyarakat (Dokumen)  Bimbingan teknis Pembentukan AoC Gasbro GERMAS (Kali)  Kampanye dan Edukasi GERMAS (Kali)		0.00	0.00	1	20.800.000,00								PUSAT KESEHATAN MASYARAKAT SLEMAN
							1	7.600.000,00	(Kapanewon Sleman, Sleman)	PENDAPATAN ASLI DAERAH (PAD)			Masyarakat			
							1	13.200.000,00	(Kapanewon Sleman, Sleman)	PENDAPATAN ASLI DAERAH (PAD)			Masyarakat			
	1.02.05.2.03	Pengembangan dan Pelaksanaan Upaya Kesehatan Bersumber Daya Masyarakat (UKBM) Tingkat Daerah Kabupaten/Kota	Cakupan Posyandu Balita yang masuk dalam strata Mandiri (%)				72	79.431.900,00	(Jalan Kapten Haryadi Nomor 6, Srimulyo, Tiharjo, Sleman, Yogyakarta 55514, Sleman)					72	17.177.900,00	PUSAT KESEHATAN MASYARAKAT SLEMAN
	1.02.05.2.03.0001	Bimbingan Teknis dan Supervisi Pengembangan dan Pelaksanaan Upaya Kesehatan Bersumber Daya Masyarakat (UKBM)	Jumlah Dokumen Hasil Bimbingan Teknis dan Supervisi Upaya Kesehatan Bersumber Daya Masyarakat (UKBM) (Dokumen)  Edukasi Lingkungan Bersih Sehat (Kegiatan)  Evaluasi Program Inovasi (Kegiatan)  Fasilitasi Kader Kesehatan (Kegiatan)  Fasilitasi Kader Pendamping Tanggap Bocah (Kegiatan)  Pembinaan Kader Tanggap Bocah (Kegiatan)  Pembinaan Masyarakat Sehat (Kegiatan)  pembinaan Pamdes (Kegiatan)  Pertemuan Money Desa Siaga (Kegiatan)		1.00	1.00	1.00	79.431.900,00	(Jalan Kapten Haryadi Nomor 6, Srimulyo, Tiharjo, Sleman, Yogyakarta 55514, Sleman)					1.00	17.177.900,00	PUSAT KESEHATAN MASYARAKAT SLEMAN
							1	4.500.000,00	(Puskesmas Sleman Jalan Kapten Haryadi Nomor 6, Srimulyo, Tiharjo, Sleman, Yogyakarta 55514, Sleman, Sleman)	PENDAPATAN ASLI DAERAH (PAD)			Masyarakat Wilayah Kecamatan Sleman			
							1	2.550.000,00	(Puskesmas Sleman Jalan Kapten Haryadi Nomor 6, Srimulyo, Tiharjo, Sleman, Yogyakarta 55514, Sleman, Sleman)	PENDAPATAN ASLI DAERAH (PAD)			Masyarakat Wilayah Kecamatan Sleman			
							1	39.250.000,00	(Puskesmas Sleman Jalan Kapten Haryadi Nomor 6, Srimulyo, Tiharjo, Sleman, Yogyakarta 55514, Sleman, Sleman)	PENDAPATAN ASLI DAERAH (PAD)			Masyarakat Wilayah Kecamatan Sleman			
							1	7.850.000,00	(Puskesmas Sleman Jalan Kapten Haryadi Nomor 6, Srimulyo, Tiharjo, Sleman, Yogyakarta 55514, Sleman, Sleman)	PENDAPATAN ASLI DAERAH (PAD)			Masyarakat Wilayah Kecamatan Sleman			
							1	11.781.900,00	(Puskesmas Sleman Jalan Kapten Haryadi Nomor 6, Srimulyo, Tiharjo, Sleman, Yogyakarta 55514, Sleman, Sleman)	PENDAPATAN ASLI DAERAH (PAD)			Masyarakat Wilayah Kecamatan Sleman			
							1	7.500.000,00	(Puskesmas Sleman Jalan Kapten Haryadi Nomor 6, Srimulyo, Tiharjo, Sleman, Yogyakarta 55514, Sleman, Sleman)	PENDAPATAN ASLI DAERAH (PAD)			Masyarakat Wilayah Kecamatan Sleman			
							1	3.000.000,00	(Puskesmas Sleman Jalan Kapten Haryadi Nomor 6, Srimulyo, Tiharjo, Sleman, Yogyakarta 55514, Sleman, Sleman)	PENDAPATAN ASLI DAERAH (PAD)			Masyarakat Wilayah Kecamatan Sleman			
							1	3.000.000,00	(Puskesmas Sleman Jalan Kapten Haryadi Nomor 6, Srimulyo, Tiharjo, Sleman, Yogyakarta 55514, Sleman, Sleman)	PENDAPATAN ASLI DAERAH (PAD)			Masyarakat Wilayah Kecamatan Sleman			

	JUMLAH	6.154.654.700,00	5.887.320.700,00	
--	--------	------------------	------------------	--

**FINAL RENCANA KERJA ORGANISASI PERANGKAT DAERAH (RENJA OPD)  
PUSAT KESEHATAN MASYARAKAT TEMPEL I KABUPATEN SLEMAN  
TAHUN 2024**

NO	KODE	URUSAN/BIDANG URUSAN/PROGRAM/KEGIATAN/ SUB KEGIATAN	INDIKATOR PROGRAM/KEGIATAN/SUB KEGIATAN	Target Akhir Periode Renstra OPD	REALISASI CAPAIAN RENJA OPD TAHUN 2022	PRAKIRAAN CAPAIAN TARGET RENJA OPD TAHUN 2023	CAPAIAN KINERJA DAN KERANGKA PENDANAAN						KELOMPOK SASARAN	PRAKIRAAN MAJU RENCANA TAHUN 2025		PERANGKAT DAERAH PENANGGUNG JAWAB
							TARGET 2024	PAGU INDIKATIF (Rp)	LOKASI	SUMBER DANA	PRIORITAS			TARGET	PAGU INDIKATIF (Rp)	
											NASIONAL	DAERAH				
1	2	3	4	5	6	7	8	9	10	11	12	13	14	15	16	17
1		URUSAN PEMERINTAHAN WAJIB YANG BERKAITAN DENGAN PELAYANAN DASAR						4.612.307.684,00							4.659.627.532,00	
	1.02	URUSAN PEMERINTAHAN BIDANG KESEHATAN						4.612.307.684,00							4.659.627.532,00	
1.	1.02.01	PROGRAM PENUNJANG URUSAN PEMERINTAHAN DAERAH KABUPATENKOTA						4.127.848.600,00				Meningkatkan Kualitas Pelayanan Publik			4.553.519.520,00	PUSAT KESEHATAN MASYARAKAT TEMPEL I
			Persentase pemenuhan kebutuhan administrasi perkantoran (%)				100									
			Persentase pemenuhan layanan sarana dan prasarana kerja (%)				100									
			Persentase capaian Standar Pelayanan Minimal Rumah Sakit bagian Tata Usaha (RSUD Sleman) (%)				100									
			Persentase capaian Standar Pelayanan Minimal RS bagian keuangan dan aset (RSUD Sleman) (%)				85									
			Persentase capaian Standar Pelayanan Minimal RS bagian perencanaan dan pengembangan (RSUD Sleman) (%)				70									
			Persentase capaian Indikator SPM-RS Bagian Tata Usaha (RSUD Prambanan) (%)				96									
	1.02.01.2.02	Administrasi Keuangan Perangkat Daerah						2.173.763.200,00							2.391.139.520,00	PUSAT KESEHATAN MASYARAKAT TEMPEL I
			Jumlah Orang yang Menerima Gaji dan Tunjangan ASN (Orang / Bulan)				53		(Puskesmas Tempel I, Tempel)					55		
			Jumlah Dokumen Penatausahaan dan Pengujian/Verifikasi Keuangan SKPD (Dokumen)				12		(Puskesmas Tempel I, Tempel)					12		
			Persentase dokumen laporan keuangan disampaikan tepat waktu (%)				100		(Puskesmas Tempel I, Tempel)					100		
	1.02.01.2.02.0001	Penyediaan Gaji dan Tunjangan ASN						2.114.543.200,00							2.325.997.520,00	PUSAT KESEHATAN MASYARAKAT TEMPEL I
			Jumlah Orang yang Menerima Gaji dan Tunjangan ASN (Orang/bulan)		49,00	50,00	53		(Puskesmas Tempel I, Tempel)					54,00		
			Belanja iuran Jaminan Kesehatan PNS ( belanja gaji dan tunjangan) (Orang)				53	93.000.000,00	(Puskesmas Tempel I, Tempel)	PENDAPATAN ASLI DAERAH (PAD)			ASN			
			Premi JKN Jasa Pelayanan Puskesmas (Orang)				53	32.000.000,00	(Puskesmas Tempel I, Tempel)	PENDAPATAN ASLI DAERAH (PAD)			ASN			
			Tambahan Penghasilan berdasarkan Beban Kerja PNS (Orang)				53	816.004.000,00	(Puskesmas Tempel I, Tempel)	PENDAPATAN ASLI DAERAH (PAD)			ASN			
			Tambahan Penghasilan berdasarkan Prestasi Kerja ASN (Orang)				53	1.173.539.200,00	(Puskesmas Tempel I, Tempel)	PENDAPATAN ASLI DAERAH (PAD)			ASN			
	1.02.01.2.02.0003	Pelaksanaan Penatausahaan dan Pengujian/Verifikasi Keuangan SKPD						58.220.000,00					ASN		65.142.000,00	PUSAT KESEHATAN MASYARAKAT TEMPEL I
			Jumlah Dokumen Penatausahaan dan Pengujian/Verifikasi Keuangan SKPD (Dokumen)		12,00	12,00	12,00		(Puskesmas Tempel I, Tempel)				ASN	12,00		
			Bendahara Penerimaan (Bulan)				12	6.000.000,00	(Puskesmas Tempel I, Tempel)	PENDAPATAN ASLI DAERAH (PAD)			ASN			
			Bendahara Pengeluaran pembantu (Bulan)				12	6.840.000,00	(Puskesmas Tempel I, Tempel)	PENDAPATAN ASLI DAERAH (PAD)			ASN			



NO	KODE	URUSAN/BIDANG URUSAN/PROGRAM/KEGIATAN/ SUB KEGIATAN	INDIKATOR PROGRAM/KEGIATAN/SUB KEGIATAN	Target Aidir Periode Renstra OPD	REALISASI CAPAIAN RENYA OPD TAHUN 2022	PRAKRAAN CAPAIAN TARGET RENYA OPD TAHUN 2023	CAPAIAN KINERJA DAN KERANGKA PENDANAAN						KELOMPOK SASARAN	PRAKRAAN MAJU RENCANA TAHUN 2025		PERANGKAT DAERAH PENANGGUNG JAWAB
							TARGET 2024	PAGU INDIKATIF (Rp)	LOKASI	SUMBER DANA	PRIORITAS			TARGET	PAGU INDIKATIF (Rp)	
											NASIONAL	DAERAH				
1	2	3	4	5	6	7	8	9	10	11	12	13	14	15	16	17
			Pejabat Pelaksana Teknis Kegiatan ( PPTK)/Pejabat Pembuat Komitmen ( PPKom) (Bulan) Pejabat Penatausahaan Keuangan Satuan Kerja Perangkat Daerah ( PPK SKPD) (Bulan) Pejabat Pengadaan (Bulan) Pengurus Barang Pembantu (Bulan) Tim Pendukung/Tim Teknis (Bulan)				12	19.920.000,00	(Puskesmas Tempel I, Tempel)	PENDAPATAN ASLI DAERAH (PAD)			ASN			
							12	10.560.000,00	(Puskesmas Tempel I, Tempel)	PENDAPATAN ASLI DAERAH (PAD)			ASN			
							12	6.600.000,00	(Puskesmas Tempel I, Tempel)	PENDAPATAN ASLI DAERAH (PAD)			ASN/Non ASN			
							12	6.600.000,00	(Puskesmas Tempel I, Tempel)	PENDAPATAN ASLI DAERAH (PAD)			ASN/Non ASN			
							12	2.700.000,00	(Puskesmas Tempel I, Tempel)	PENDAPATAN ASLI DAERAH (PAD)			ASN/Non ASN			
	1.02.01.2.06	Administrasi Umum Perangkat Daerah						58.285.400,00							77.000.000,00	PUSAT KESEHATAN MASYARAKAT TEMPEL I
	1.02.01.2.06.0005	Penyediaan Barang Cetak dan Penggandaan						58.285.400,00							77.000.000,00	PUSAT KESEHATAN MASYARAKAT TEMPEL I
			Jumlah Paket Barang Cetak dan Penggandaan yang Disediakan (Paket)		3,00	3,00	3		(Puskesmas Tempel I, Tempel)					3,00		
			Foto Copy (Lembar)				33 817	10.175.100,00	(Puskesmas Tempel I, Tempel)	PENDAPATAN ASLI DAERAH (PAD)			Puskesmas Tempel I			
			Plastik obat Spesefikasi 11x17 (Paket)				3	19.305.900,00	(Puskesmas Tempel I, Tempel)	PENDAPATAN ASLI DAERAH (PAD)			Puskesmas Tempel I			
			Plastik obat Spesefikasi 15x10 (Paket)				3	17.330.400,00	(Puskesmas Tempel I, Tempel)	PENDAPATAN ASLI DAERAH (PAD)			Puskesmas Tempel I			
			Plastik obat Spesefikasi 7x10 (Paket)				3	11.474.000,00	(Puskesmas Tempel I, Tempel)	PENDAPATAN ASLI DAERAH (PAD)			Puskesmas Tempel I			
	1.02.01.2.08	Penyediaan Jasa Penunjang Urusan Pemerintahan Daerah						70.800.000,00							77.880.000,00	PUSAT KESEHATAN MASYARAKAT TEMPEL I
			Jumlah Laporan Penyediaan Jasa Komunikasi, Sumber Daya Air dan Listrik yang Disediakan (Laporan)				12		(Puskesmas Tempel I, Tempel)					12		
			Jumlah Laporan Penyediaan Jasa Pelayanan Umum Kantor yang disediakan (Bulan)				12		(Puskesmas Tempel I, Tempel)					12		
	1.02.01.2.08.0002	Penyediaan Jasa Komunikasi, Sumber Daya Air dan Listrik						70.800.000,00							77.880.000,00	PUSAT KESEHATAN MASYARAKAT TEMPEL I
			Jumlah Laporan Penyediaan Jasa Komunikasi, Sumber Daya Air dan Listrik yang Disediakan (Laporan)		12,00	12,00	12 00		(PUSAT KESEHATAN MASYARAKAT TEMPEL I, Tempel)					12,00		
			Belanja Jasa Langganan Telp (Bulan)				12	8.400.000,00	(Puskesmas Tempel I, Tempel)	PENDAPATAN ASLI DAERAH (PAD)			Puskesmas Tempel I			
			Belanja Listrik (Bulan)				12	50.400.000,00	(Puskesmas Tempel I, Tempel)	PENDAPATAN ASLI DAERAH (PAD)			Puskesmas Tempel I			
			Langganan internet (Bulan)				12	12.000.000,00	(Puskesmas Tempel I, Tempel)	PENDAPATAN ASLI DAERAH (PAD)			Puskesmas Tempel I			
	1.02.01.2.10	Peningkatan Pelayanan BLUD						1.825.000.000,00							2.007.500.000,00	PUSAT KESEHATAN MASYARAKAT TEMPEL I
			Jumlah BLUD yang Menyediakan Pelayanan dan Penunjang Pelayanan (Unit Kerja)				1		(Puskesmas Tempel I, Tempel)					1		
	1.02.01.2.10.0001	Pelayanan dan Penunjang Pelayanan BLUD						1.825.000.000,00							2.007.500.000,00	PUSAT KESEHATAN MASYARAKAT TEMPEL I
			Jumlah BLUD yang Menyediakan Pelayanan dan Penunjang Pelayanan (Unit Kerja)		1,00	1,00	1,00		(Puskesmas Tempel I, Tempel)					1,00		
			Belanja Barang dan Jasa (Unit Kerja)				1	1.067.625.000,00	(Puskesmas Tempel I, Tempel)	Pendapatan dari BLUD			Puskesmas Tempel I			
			Belanja Modal (Unit Kerja)				1	45.625.000,00	(Puskesmas Tempel I, Tempel)	Pendapatan dari BLUD			Puskesmas Tempel I			

NO	KODE	URUSAN/BIDANG URUSAN/PROGRAM/KEGIATAN/ SUB KEGIATAN	INDIKATOR PROGRAM/KEGIATAN/SUB KEGIATAN	Target Akhir Periode Renstra OPD	REALISASI CAPAIAN RENJIA OPD TAHUN 2022	PRAKIRAAN CAPAIAN TARGET RENJIA OPD TAHUN 2023	CAPAIAN KINERJA DAN KERANGKA PENDANAAN						KELOMPOK SASARAN	PRAKIRAAN MAJU RENCANA TAHUN 2025		PERANGKAT DAERAH PENANGGUNG JAWAB
							TARGET 2024	PAGU INDIKATIF (Rp)	LOKASI	SUMBER DANA	PRIORITAS			TARGET	PAGU INDIKATIF (Rp)	
											NASIONAL	DAERAH				
1	2	3	4	5	6	7	8	9	10	11	12	13	14	15	16	17
			Belanja Pegawai (Unit Kerja)				1	711.750.000,00	(Puskesmas Tempel I, Tempel)	Pendapatan dari BLUD			Puskesmas Tempel I			
2.	1.02.02	PROGRAM PEMENUHAN UPAYA KESEHATAN PERORANGAN DAN UPAYA KESEHATAN MASYARAKAT						423.950.584,00				Meningkatkan Kualitas Pelayanan Publik			243.243.012,00	PUSAT KESEHATAN MASYARAKAT TEMPEL I
			Cakupan standar pelayanan minimal urusan kesehatan bidang Kesehatan Masyarakat (%)				100						Puskesmas Tempel I			
			Rerata Pemenuhan sarana pelayanan kesehatan dan Pemenuhan jenis SIM RS (%)				86,08						Puskesmas Tempel I			
			Indeks Kepuasan Pelayanan Medis dan Keperawatan (Indeks)				87,05						Puskesmas Tempel I			
			Indeks Kepuasan Pelayanan Penunjang dan pemenuhan sarana rumah sakit berdasarkan data ASPAK (Indeks)				81,60						Puskesmas Tempel I			
			Persentase pemenuhan indikator mutu rumah sakit dan pelaksanaan SIM-RS terintegrasi di unit pelayanan (%)				91,50						Puskesmas Tempel I			
			Cakupan standar pelayanan minimal urusan kesehatan bidang Pencegahan dan Pengendalian Penyakit (%)				100						Puskesmas Tempel I			
			Persentase Pemenuhan Sarana, Prasarana, Alat Kesehatan (SPA) sesuai standart pusat &60% (%)				84,42						Puskesmas Tempel I			
			Persentase cakupan pelayanan Sieman Emergency Services (SES) (%)				100						Puskesmas Tempel I			
			Cakupan kepesertaan Jaminan Kesehatan Nasional (JKN) (%)				93						Puskesmas Tempel I			
			Rasio daya tampung RS terhadap jumlah penduduk (Rasio)				2,80						Puskesmas Tempel I			
			Angka penemuan penderita TB Case Detection Rate (CDR) (%)				47						Puskesmas Tempel I			
			Rerata Indeks Kepuasan layanan medis dan Indikator Mutu RS yang tercapai (Indeks)				82						Puskesmas Tempel I			
			Rerata Pencapaian mutu asuhan keperawatan baik dan Indeks kepuasan Layanan Penunjang (%)				85						Puskesmas Tempel I			
	1.02.02.2.01	Penyediaan Fasilitas Pelayanan Kesehatan untuk UKM dan UKP Kewenangan Daerah Kabupaten/Kota						128.058.584,00							52.536.312,00	PUSAT KESEHATAN MASYARAKAT TEMPEL I
	1.02.02.2.01.0009	Rehabilitasi dan Pemeliharaan Puskesmas						103.058.584,00							25.036.312,00	PUSAT KESEHATAN MASYARAKAT TEMPEL I
			Jumlah Sarana, Prasarana dan Alat Kesehatan yang Telah Dilakukan Rehabilitasi dan Pemeliharaan Oleh Puskesmas (Unit)		120	120	121		(Puskesmas Tempel I, Tempel)					121		
			Belanja Pemeliharaan Peralatan dan mesin (Unit)				120	80.298.300,00	(Puskesmas Tempel I, Tempel)	PENDAPATAN ASLU DAERAH (PAD)			Puskesmas Tempel I			
			Pemeliharaan Gedung Puskesmas Induk (Unit)				1	22.760.284,00	(Puskesmas Tempel I, Tempel)	PENDAPATAN ASLU DAERAH (PAD)			Puskesmas Tempel I			
	1.02.02.2.01.0020	Pemeliharaan Rutin dan Berkala Alat Kesehatan/Alat Penunjang Medik Fasilitas Pelayanan Kesehatan						25.000.000,00					Puskesmas Tempel I		27.500.000,00	PUSAT KESEHATAN MASYARAKAT TEMPEL I
			Jumlah Alat Kesehatan/Alat Penunjang Medik Fasilitas Layanan Kesehatan yang Terpelihara Sesuai Standar (Unit)		10	10	15,00		(Puskesmas Tempel I, Tempel)				Puskesmas Tempel I	20,00		
			Kalibrasi alat medis (Unit)				15	25.000.000,00	(Puskesmas Tempel I, Tempel)	PENDAPATAN ASLU DAERAH (PAD)			Puskesmas Tempel I			



NO	KODE	URUSAN/BIDANG URUSAN/PROGRAM/KEGIATAN/ SUB KEGIATAN	INDIKATOR PROGRAM/KEGIATAN/SUB KEGIATAN	Target Akhir Periode Renstra OPD	REALISASI CAPAIAN RENCANA OPD TAHUN 2022	PRAKIRAAN CAPAIAN TARGET RENCANA OPD TAHUN 2023	CAPAIAN KINERJA DAN KERANGKA PENDANAAN						KELOMPOK SASARAN	PRAKIRAAN MAJU RENCANA TAHUN 2025		PERANGKAT DAERAH PENANGGUNG JAWAB
							TARGET 2024	PAGU INDIKATIF (Rp)	LOKASI	SUMBER DANA	PRIORITAS			TARGET	PAGU INDIKATIF (Rp)	
											NASIONAL	DAERAH				
1	2	3	4	5	6	7	8	9	10	11	12	13	14	15	16	17
1.02.02.2.02		Penyediaan Layanan Kesehatan untuk UKM dan UKP Rujukan Tingkat Daerah Kabupaten/Kota						295.892.000,00							190.706.700,00	PUSAT KESEHATAN MASYARAKAT TEMPEL I
1.02.02.2.02.0001		Pengelolaan Pelayanan Kesehatan Ibu Hamil	Jumlah Ibu Hamil yang Mendapatkan Pelayanan Kesehatan Sesuai Standar (Orang)		381,00	382,00	383,00		(Puskesmas Tempel I, Tempel)					383,00	15.224.000,00	PUSAT KESEHATAN MASYARAKAT TEMPEL I
			Sosialisasi/validasi dan evaluasi PWS KIA (Kali)				1	6.400.000,00	(Puskesmas Tempel I, Tempel)	PENDAPATAN ASLI DAERAH (PAD)			Puskesmas Tempel I dan Masyarakat			
1.02.02.2.02.0002		Pengelolaan Pelayanan Kesehatan Ibu Bersalin	Jumlah Ibu Bersalin yang Mendapatkan Pelayanan Kesehatan Sesuai Standar (Orang)		368,00	368,00	368,00		(Puskesmas Tempel I, Tempel)					368,00	5.560.000,00	PUSAT KESEHATAN MASYARAKAT TEMPEL I
			Sosialisasi/Pendataan ibu bersalin (Kali)				1	6.400.000,00	(Puskesmas Tempel I, Tempel)	PENDAPATAN ASLI DAERAH (PAD)			Puskesmas Tempel I dan Masyarakat			
1.02.02.2.02.0003		Pengelolaan Pelayanan Kesehatan Bayi Baru Lahir	Jumlah Bayi Baru Lahir yang Mendapatkan Pelayanan Kesehatan Sesuai Standar (Orang)		347,00	347,00	348,00		(Puskesmas Tempel I, Tempel)					349,00	3.300.000,00	PUSAT KESEHATAN MASYARAKAT TEMPEL I
			Sosialisasi/Pendataan Bayi Baru Lahir (Kali)				1	7.155.000,00	(Puskesmas Tempel I, Tempel)	PENDAPATAN ASLI DAERAH (PAD)			Puskesmas Tempel I dan Masyarakat			
1.02.02.2.02.0004		Pengelolaan Pelayanan Kesehatan Balita	Jumlah Balita yang Mendapatkan Pelayanan Kesehatan Sesuai Standar (Orang)		1840,00	1840,00	1821,00		(Puskesmas Tempel I, Tempel)					1921,00	3.300.000,00	PUSAT KESEHATAN MASYARAKAT TEMPEL I
			Evaluasi SDIDTK anak pendidikan usia dini (Kali)				1	4.025.000,00	(Puskesmas Tempel I, Tempel)	PENDAPATAN ASLI DAERAH (PAD)			Puskesmas Tempel I dan Masyarakat			
			Sosialisasi SDIDTK anak pendidikan usia dini (Kali)				1	4.025.000,00	(Puskesmas Tempel I, Tempel)	PENDAPATAN ASLI DAERAH (PAD)			Puskesmas Tempel I dan Masyarakat			
1.02.02.2.02.0005		Pengelolaan Pelayanan Kesehatan pada Usia Pendidikan Dasar	Jumlah Anak Usia Pendidikan Dasar yang Mendapatkan Pelayanan Kesehatan Sesuai Standar (Orang)		2407,00	2407,00	2352,00		(Puskesmas Tempel I, Tempel)					2352,00	2.530.000,00	PUSAT KESEHATAN MASYARAKAT TEMPEL I
			Pertemuan Saka Bakri Husadi (Kali)				2	4.300.000,00	(Puskesmas Tempel I, Tempel)	PENDAPATAN ASLI DAERAH (PAD)			Puskesmas Tempel I dan Masyarakat			
1.02.02.2.02.0006		Pengelolaan Pelayanan Kesehatan pada Usia Produktif	Jumlah Penduduk Usia Produktif yang Mendapatkan Pelayanan Kesehatan Sesuai Standar (Orang)		10084,00	10084,00	10084,00		(Puskesmas Tempel I, Tempel)					10084,00	704.000,00	PUSAT KESEHATAN MASYARAKAT TEMPEL I
			Penyuluhan KB (Kali)				5	325.000,00	(Puskesmas Tempel I, Tempel)	PENDAPATAN ASLI DAERAH (PAD)			Puskesmas Tempel I dan Masyarakat			
			Posbindu Kit (Paket)				1	8.880.000,00	(Kalaharan Mororejo, Mororejo, Kec. Tempel)	PENDAPATAN ASLI DAERAH (PAD)			masyarakat			
			Strening Anemia (Sekolah)				3	315.000,00	(Puskesmas Tempel I, Tempel)	PENDAPATAN ASLI DAERAH (PAD)			Puskesmas Tempel I dan Masyarakat			
1.02.02.2.02.0007		Pengelolaan Pelayanan Kesehatan pada Usia Lanjut	Jumlah Penduduk Usia Lanjut yang Mendapatkan Pelayanan Kesehatan Sesuai Standar (Orang)		2617,00	2617,00	2617,00		(Puskesmas Tempel I, Tempel)					2617,00	2.997.500,00	PUSAT KESEHATAN MASYARAKAT TEMPEL I
			Bimtek Posyandu Lansia Terintegrasi (Kelompok)				1	11.750.000,00	(Kalaharan Lumbungrejo, Lumbungrejo, Kec. Tempel)	PENDAPATAN ASLI DAERAH (PAD)			masyarakat			



NO	KODE	URUSAN/BIDANG URUSAN/PROGRAM/KEGIATAN/ SUB KEGIATAN	INDIKATOR PROGRAM/KEGIATAN/SUB KEGIATAN	Target Akhir Periode Renstra OPD	REALISASI CAPAIAN RENUJA OPD TAHUN 2022	PRAKIRAAN CAPAIAN TARGET RENJA OPD TAHUN 2023	CAPAIAN KINERJA DAN KERANGKA PENDANAAN						KELOMPOK SASARAN	PRAKIRAAN MAJU RENCANA TAHUN 2025		PERANGKAT DAERAH PENANGGUNG JAWAB			
							TARGET 2024	PAGU INDIKATIF (Rp)	LOKASI	SUMBER DANA	PRIORITAS			TARGET	PAGU INDIKATIF (Rp)				
											NASIONAL	DAERAH							
1	2	3	4	5	6	7	8	9	10	11	12	13	14	15	16	17			
1.02.02.2.02.0008		Pengelolaan Pelayanan Kesehatan Penderita Hipertensi	Bimtek Posyandu Lansia Terintegrasi (Kelompok)				1	11.750.000,00	(KANTOR KALURAHAN MARGOREJO, Margorejo, Kec Tempel)	PENDAPATAN ASU DAERAH (PAD)			masyarakat						
			Skrining kesehatan Lansia (Kali)				6	2.725.000,00	(Puskesmas Tempel I, Tempel)	PENDAPATAN ASU DAERAH (PAD)				Puskesmas Tempel I dan Masyarakat					
			Jumlah Penderita Hipertensi yang Mendapatkan Pelayanan Kesehatan Sesuai Standar (Orang)			1192,00	1192,00	1192,00			(Puskesmas Tempel I, Tempel)				Puskesmas Tempel I dan Masyarakat	1192,00	6.380.000,00	PUSAT KESEHATAN MASYARAKAT TEMPEL I	
			Deteksi dini Hipertensi di masyarakat (Kali)					6	540.000,00	(Puskesmas Tempel I, Tempel)	PENDAPATAN ASU DAERAH (PAD)				Puskesmas Tempel I dan Masyarakat				
			Kunjungan rumah pasien Hipertensi tidak terkontrol (Kali)					6	360.000,00	(Puskesmas Tempel I, Tempel)	PENDAPATAN ASU DAERAH (PAD)				Puskesmas Tempel I dan Masyarakat				
1.02.02.2.02.0009		Pengelolaan Pelayanan Kesehatan Penderita Diabetes Mellitus						900.000,00						Puskesmas Tempel I dan Masyarakat		6.380.000,00	PUSAT KESEHATAN MASYARAKAT TEMPEL I		
			Jumlah Penderita Diabetes Mellitus yang Mendapatkan Pelayanan Kesehatan Sesuai Standar (Orang)			471,00	471,00	471,00			(Puskesmas Tempel I, Tempel)				Puskesmas Tempel I dan Masyarakat	471,00			
			Deteksi dini Diabetes Mellitus di masyarakat (Kali)					6	540.000,00	(Puskesmas Tempel I, Tempel)	PENDAPATAN ASU DAERAH (PAD)				Puskesmas Tempel I dan Masyarakat				
			Kunjungan rumah pasien Diabetes Mellitus tidak terkontrol (Kali)					6	360.000,00	(Puskesmas Tempel I, Tempel)	PENDAPATAN ASU DAERAH (PAD)				Puskesmas Tempel I dan Masyarakat				
										900.000,00						Puskesmas Tempel I dan Masyarakat		6.380.000,00	PUSAT KESEHATAN MASYARAKAT TEMPEL I
1.02.02.2.02.0010		Pengelolaan Pelayanan Kesehatan Orang dengan Gangguan Jiwa Berat						21.040.000,00						Puskesmas Tempel I dan Masyarakat		7.920.000,00	PUSAT KESEHATAN MASYARAKAT TEMPEL I		
			Jumlah Orang yang Mendapatkan Pelayanan Kesehatan Orang dengan Gangguan Jiwa Berat Sesuai Standar (Orang)			94,00	98,00	94,00			(Puskesmas Tempel I, Tempel)				Puskesmas Tempel I dan Masyarakat	94,00			
			Pengelolaan Pelayanan Kesehatan ODGJ (Kali)					8	7.200.000,00	(Puskesmas Tempel I, Tempel)	PENDAPATAN ASU DAERAH (PAD)				Puskesmas Tempel I dan Masyarakat				
			Sosialisasi dan Skrining Kesehatan Jiwa (Paket)					1	13.840.000,00	(Kalurahan Mororejo, Mororejo, Kec Tempel)	PENDAPATAN ASU DAERAH (PAD)				masyarakat				
										6.800.000,00						masyarakat		7.480.000,00	PUSAT KESEHATAN MASYARAKAT TEMPEL I
1.02.02.2.02.0011		Pengelolaan Pelayanan Kesehatan Orang Terduga Tuberkulosis						6.800.000,00						masyarakat		7.480.000,00	PUSAT KESEHATAN MASYARAKAT TEMPEL I		
			Jumlah Orang Terduga Menderita Tuberkulosis yang Mendapatkan Pelayanan Sesuai Standar (Orang)			209,00	209,00	240,00			(Puskesmas Tempel I, Tempel)				masyarakat	240,00			
			Penjuluhan TB ke masyarakat (Kali)					2	6.800.000,00	(Puskesmas Tempel I, Tempel)	PENDAPATAN ASU DAERAH (PAD)				Puskesmas Tempel I dan Masyarakat				
										2.600.000,00						Puskesmas Tempel I dan Masyarakat		2.860.000,00	PUSAT KESEHATAN MASYARAKAT TEMPEL I
										2.600.000,00						Puskesmas Tempel I dan Masyarakat		2.860.000,00	PUSAT KESEHATAN MASYARAKAT TEMPEL I
1.02.02.2.02.0012		Pengelolaan Pelayanan Kesehatan Orang dengan Risiko Terinfeksi HIV						2.600.000,00						Puskesmas Tempel I dan Masyarakat		2.860.000,00	PUSAT KESEHATAN MASYARAKAT TEMPEL I		
			Jumlah Orang Terduga Menderita HIV yang Mendapatkan Pelayanan Sesuai Standar (Orang)			428,00	428,00	533,00			(Puskesmas Tempel I, Tempel)				Puskesmas Tempel I dan Masyarakat	533,00			
			Sosialisasi HIV pada Lintas Sektor (Kali)					2	2.600.000,00	(Puskesmas Tempel I, Tempel)	PENDAPATAN ASU DAERAH (PAD)				Puskesmas Tempel I dan Masyarakat				
										78.750.000,00						Puskesmas Tempel I dan Masyarakat			PUSAT KESEHATAN MASYARAKAT TEMPEL I
										78.750.000,00						Puskesmas Tempel I dan Masyarakat			PUSAT KESEHATAN MASYARAKAT TEMPEL I
1.02.02.2.02.0015		Pengelolaan Pelayanan Kesehatan Gizi Masyarakat						78.750.000,00						Puskesmas Tempel I dan Masyarakat			PUSAT KESEHATAN MASYARAKAT TEMPEL I		
			Jumlah Dokumen Hasil Pengelolaan Pelayanan Kesehatan Gizi Masyarakat (Dokumen)			0,00	0,00	1			(Tempel)				Puskesmas Tempel I dan Masyarakat	0,00			
			Bimtek Konseling Pemberian Makan bagi Bayi dan Anak (PMBA) (Kelompok)					1	30.400.000,00	(Kalurahan Merdikorejo, Merdikorejo, Kec Tempel)	PENDAPATAN ASU DAERAH (PAD)				Masyarakat				
			Bimtek Pemantauan Pertumbuhan dan Perkembangan Balita (Kelompok)					1	12.475.000,00	(Kalurahan Mororejo, Mororejo, Kec Tempel)	PENDAPATAN ASU DAERAH (PAD)				Masyarakat				
										78.750.000,00						Puskesmas Tempel I dan Masyarakat			PUSAT KESEHATAN MASYARAKAT TEMPEL I

NO	KODE	URUSAN/BIDANG URUSAN/PROGRAM/KEGIATAN/ SUB KEGIATAN	INDIKATOR PROGRAM/KEGIATAN/SUB KEGIATAN	Target Akhir Periode Renstra OPD	REALISASI CAPAIAN RENYA OPD TAHUN 2022	PRAKIRAAN CAPAIAN TARGET RENYA OPD TAHUN 2023	CAPAIAN KINERJA DAN KERANGKA PENDANAAN						KELOMPOK SASARAN	PRAKIRAAN MAJU RENCANA TAHUN 2025		PERANGKAT DAERAH PENANGGUNG JAWAB
							TARGET 2024	PAGU INDIKATIF (Rp)	LOKASI	SUMBER DANA	PRIORITAS			TARGET	PAGU INDIKATIF (Rp)	
											NASIONAL	DAERAH				
1	2	3	4	5	6	7	8	9	10	11	12	13	14	15	16	17
			Bimtek Pemantauan Pertumbuhan dan Perkembangan Balita (Kelompok)				1	12.475.000,00	(Kalurahan Merdikorejo, Merdikorejo, Kec. Tempel)	PENDAPATAN ASLI DAERAH (PAD)			Masyarakat			
			Pelaksanaan Kelas Ibu Baduta (Kelompok)				1	11.700.000,00	(Kalurahan Merdikorejo, Merdikorejo, Kec. Tempel)	PENDAPATAN ASLI DAERAH (PAD)			Masyarakat			
			Pelaksanaan Kelas Ibu Baduta (Kelompok)				1	11.700.000,00	(Kantor Kalurahan Margorejo, Margorejo, Kec. Tempel)	PENDAPATAN ASLI DAERAH (PAD)			Masyarakat			
1.02.02.2.02.0017		Pengelolaan Pelayanan Kesehatan Lingkungan						3.085.000,00					Masyarakat		2.110.000,00	PUSAT KESEHATAN MASYARAKAT TEMPEL I
			Jumlah Dokumen Hasil Pengelolaan Pelayanan Kesehatan Lingkungan (Dokumen)		1	1	1		(Puskesmas Tempel I, Tempel)				Masyarakat	1		
			Inspeksi Pemantauan Makanan ( Menjelang lebaran ) (Kali)				1	300.000,00	(Puskesmas Tempel I, Tempel)	PENDAPATAN ASLI DAERAH (PAD)			Puskesmas Tempel I dan Masyarakat			
			Inspeksi TPP dan TFU (Kali)				20	600.000,00	(Puskesmas Tempel I, Tempel)	PENDAPATAN ASLI DAERAH (PAD)			Puskesmas Tempel I dan Masyarakat			
			Monitoring stop BABS (Kali)				10	650.000,00	(Puskesmas Tempel I, Tempel)	PENDAPATAN ASLI DAERAH (PAD)			Puskesmas Tempel I dan Masyarakat			
			Pemberantasan Sarang Nyamuk (Kali)				10	650.000,00	(Puskesmas Tempel I, Tempel)	PENDAPATAN ASLI DAERAH (PAD)			Puskesmas Tempel I dan Masyarakat			
			Pengambilan sampel air untuk survейlan kualitas air minum (Kali)				10	650.000,00	(Puskesmas Tempel I, Tempel)	PENDAPATAN ASLI DAERAH (PAD)			Puskesmas Tempel I dan Masyarakat			
			SPPD Inspeksi Pemantauan Makanan ( Menjelang lebaran ) (Hari)				1	235.000,00	(Puskesmas Tempel I, Tempel)	PENDAPATAN ASLI DAERAH (PAD)			Puskesmas Tempel I dan Masyarakat			
1.02.02.2.02.0019		Pengelolaan Pelayanan Kesehatan Tradisional, Akupunktur, Asuhan Mandiri, dan Tradisional Lainnya						7.165.000,00					Puskesmas Tempel I dan Masyarakat		4.367.000,00	PUSAT KESEHATAN MASYARAKAT TEMPEL I
			Jumlah Dokumen Hasil Pengelolaan Pelayanan Kesehatan Tradisional Akupunktur, Asuhan Mandiri dan Tradisional Lainnya (Dokumen)		1,00	1,00	1,00		(Puskesmas Tempel I, Tempel)				Puskesmas Tempel I dan Masyarakat	1,00		
			Pertemuan penyehat tradisional (Kali)				1	2.170.000,00	(Puskesmas Tempel I, Tempel)	PENDAPATAN ASLI DAERAH (PAD)			Puskesmas Tempel I dan Masyarakat			
			Sosialisasi Pelayanan Kesehatan Tradisional Kepada Kader (Kali)				1	4.995.000,00	(Puskesmas Tempel I, Tempel)	PENDAPATAN ASLI DAERAH (PAD)			Puskesmas Tempel I dan Masyarakat			
1.02.02.2.02.0022		Pengelolaan Pelayanan Kesehatan Jiwa dan NAPZA						1.050.000,00					Puskesmas Tempel I dan Masyarakat		1.155.000,00	PUSAT KESEHATAN MASYARAKAT TEMPEL I
			Jumlah Penyalahguna NAPZA yang Mendapatkan Pelayanan Kesehatan (Orang)		90,00	98,00	94,00		(Puskesmas Tempel I, Tempel)				Puskesmas Tempel I dan Masyarakat	94,00		
			Pelaksanaan Sosialisasi dan Skrining Kesehatan Jiwa Kalurahan Mororejo (Kali)				10	1.050.000,00	(Puskesmas Tempel I, Tempel)	PENDAPATAN ASLI DAERAH (PAD)			Puskesmas Tempel I dan Masyarakat			
1.02.02.2.02.0025		Pelayanan Kesehatan Penyakit Menular dan Tidak Menular						3.920.000,00					Puskesmas Tempel I dan Masyarakat		4.312.000,00	PUSAT KESEHATAN MASYARAKAT TEMPEL I
			Jumlah Dokumen Hasil Pelayanan Kesehatan Penyakit Menular dan Tidak Menular (Dokumen)		1,00	1,00	1,00		(Puskesmas Tempel I, Tempel)				Puskesmas Tempel I dan Masyarakat	1,00		
			Bimtek Penyakit Menular dan Tidak Menular bagi Kader di Wilayah Puskesmas Tempel 1 (Kali)				1	3.920.000,00	(Puskesmas Tempel I, Tempel)	PENDAPATAN ASLI DAERAH (PAD)			Puskesmas Tempel I dan Masyarakat			
1.02.02.2.02.0033		Operasional Pelayanan Puskesmas						87.312.000,00					Puskesmas Tempel I dan Masyarakat		96.043.200,00	PUSAT KESEHATAN MASYARAKAT TEMPEL I
			Jumlah Dokumen Operasional Pelayanan Puskesmas (Dokumen)		12,00	12,00	12,00		(Puskesmas Tempel I, Tempel)				Puskesmas Tempel I dan Masyarakat	12,00		
			Belanja Iuran Jaminan Kesehatan Non ASN (Bulan)				12	3.312.000,00	(Puskesmas Tempel I, Tempel)	PENDAPATAN ASLI DAERAH (PAD)			Pegawai Kontrak BOK			
			Belanja Jasa Tenaga Nutrisi (Bulan)				12	27.600.000,00	(Puskesmas Tempel I, Tempel)	PENDAPATAN ASLI DAERAH (PAD)			Pegawai Kontrak BOK			



NO	KODE	URUSAN/BIDANG URUSAN/PROGRAM/KEGIATAN/ SUB KEGIATAN	INDIKATOR PROGRAM/KEGIATAN/SUB KEGIATAN	Target Akhir Periode OPD	REALISASI CAPAIAN RENCANA OPD TAHLUN 2022	PRAKRAAN CAPAIAN TARGET RENCANA OPD TAHLUN 2023	CAPAIAN KINERJA DAN KERANGKA PENDANAAN						KELOMPOK SASARAN	PRAKRAAN MAJU RENCANA TAHLUN 2025		PERANGKAT DAERAH PENANGGUNG JAWAB			
							TARGET 2024	PAGU INDIKATIF (Rp)	LOKASI	SUMBER DANA	PRIORITAS			TARGET	PAGU INDIKATIF (Rp)				
											NASIONAL	DAERAH							
1	2	3	4	5	6	7	8	9	10	11	12	13	14	15	16	17			
1.02.02.2.02.0040	Pengelolaan pelayanan kesehatan orang dengan Tuberkulosis		Belanja Jasa Tenaga Promosi Kesehatan (Bulan)				12	27.600.000,00	(Puskesmas Tempel I, Tempel)	PENDAPATAN ASLI DAERAH (PAD)			Pegawai Kontrak BOK						
			Belanja jasa Tenaga Sanitarian (Bulan)				12	27.600.000,00	(Puskesmas Tempel I, Tempel)	PENDAPATAN ASLI DAERAH (PAD)				Pegawai Kontrak BOK					
			Paket data internet (Kali)				12	1.200.000,00	(Puskesmas Tempel I, Tempel)	PENDAPATAN ASLI DAERAH (PAD)				Puskesmas Tempel I dan Masyarakat					
										3.600.000,00					Puskesmas Tempel I dan Masyarakat	6.292.000,00		PUSAT KESEHATAN MASYARAKAT TEMPEL I	
			Jumlah orang dengan Tuberkulosis yang mendapatkan pelayanan kesehatan sesuai standar (Orang)				137,00	205,00	209		(Puskesmas Tempel I, Tempel)				Puskesmas Tempel I dan Masyarakat	205,00			
			Kunjangan rumah untuk terapi pencegahan TBC (Kali)						20	1.200.000,00	(Puskesmas Tempel I, Tempel)	PENDAPATAN ASLI DAERAH (PAD)				Puskesmas Tempel I dan Masyarakat			
			Penemuan Kasus Aktif TBC, Investigasi Kontak (Kali)						20	1.200.000,00	(Puskesmas Tempel I, Tempel)	PENDAPATAN ASLI DAERAH (PAD)				Puskesmas Tempel I dan Masyarakat			
1.02.02.2.02.0041	Pengelolaan pelayanan kesehatan orang dengan HIV (ODHIV)		Skrining masyarakat dengan batuk lebih 2 minggu (SDP) (Kali)				20	1.200.000,00	(Puskesmas Tempel I, Tempel)	PENDAPATAN ASLI DAERAH (PAD)				Puskesmas Tempel I dan Masyarakat					
			Jumlah orang dengan HIV (ODHIV) yang mendapatkan pelayanan kesehatan sesuai standar (Orang)				428,00	428,00	428,00		(Puskesmas Tempel I, Tempel)				Puskesmas Tempel I dan Masyarakat	428,00			PUSAT KESEHATAN MASYARAKAT TEMPEL I
			Pertemuan FGD ODHIV (Kali)				2	2.575.000,00	(Puskesmas Tempel I, Tempel)	PENDAPATAN ASLI DAERAH (PAD)					Puskesmas Tempel I dan Masyarakat				
			Rapat Penguatan Layanan PDP (Kali)				1	2.700.000,00	(Puskesmas Tempel I, Tempel)	PENDAPATAN ASLI DAERAH (PAD)					Puskesmas Tempel I dan Masyarakat				
1.02.02.2.02.0042	Pengelolaan pelayanan kesehatan Malaria		Validasi Data bersama LSM (Kali)				1	2.125.000,00	(Puskesmas Tempel I, Tempel)	PENDAPATAN ASLI DAERAH (PAD)				Puskesmas Tempel I dan Masyarakat					
			Jumlah orang yang mendapatkan pelayanan kesehatan malaria (Orang)				1,00	1,00	147,00		(Puskesmas Tempel I, Tempel)				Puskesmas Tempel I dan Masyarakat	147,00			PUSAT KESEHATAN MASYARAKAT TEMPEL I
			Pemantauan Wilayah (Kali)				5	300.000,00	(Puskesmas Tempel I, Tempel)	PENDAPATAN ASLI DAERAH (PAD)					Puskesmas Tempel I dan Masyarakat				
1.02.05	PROGRAM PEMBERDAYAAN MASYARAKAT BIDANG KESEHATAN		Sosialisasi/Bimtek Malaria (Kali)				1	3.020.000,00	(Puskesmas Tempel I, Tempel)	PENDAPATAN ASLI DAERAH (PAD)				Puskesmas Tempel I dan Masyarakat					
1.02.05.2.01	Advokasi, Pemberdayaan, Kemitraan, Peningkatan Peran serta Masyarakat dan Lintas Sektor Tingkat Daerah Kabupaten/Kota		Presentase Rumah Tangga (RT) yang tidak merokok di dalam rumah (%)				67												
			Persentase bayi ASI Eksklusif (%)				85												
			Presentase Edukasi Gerakan Masyarakat Hidup Sehat (GERMAS) pada rumah tangga (RT) (%)				85,8												
1.02.05.2.01.0001	Peningkatan Lipaya Promosi Kesehatan, Advokasi, Kemitraan dan Pemberdayaan Masyarakat		Jumlah Dokumen Promosi Kesehatan, Advokasi, Kemitraan dan Pemberdayaan Masyarakat (Dokumen)				1	60.508.500,00	(Puskesmas Tempel I, Tempel)					1	62.865.000,00		PUSAT KESEHATAN MASYARAKAT TEMPEL I		
			Jumlah Dokumen Promosi Kesehatan, Advokasi, Kemitraan dan Pemberdayaan Masyarakat (Dokumen)				1,00	1,00	1,00		(Puskesmas Tempel I, Tempel)				1,00	62.865.000,00		PUSAT KESEHATAN MASYARAKAT TEMPEL I	



NO	KODE	URUSAN/BIDANG URUSAN/PROGRAM/KEGIATAN/ SUB KEGIATAN	INDIKATOR PROGRAM/KEGIATAN/SUB KEGIATAN	Target Akhir Periode Renstra OPD	REALISASI CAPAIAN RENJA OPD TAHUN 2022	PRAKIRAAN CAPAIAN TARGET RENJA OPD TAHUN 2023	CAPAIAN KINERJA DAN KERANGKA PENDANAAN					KELOMPOK SASARAN	PRAKIRAAN MAJU RENCANA TAHUN 2025		PERANGKAT DAERAH PENANGGUNG JAWAB	
							TARGET 2024	PAGU INDIKATIF (Rp)	LOKASI	SUMBER DANA	PRIORITAS		TARGET	PAGU INDIKATIF (Rp)		
											NASIONAL					DAERAH
1	2	3	4	5	6	7	8	9	10	11	12	13	14	15	16	17
			Lokakarya Mini Bulanan (Kali)				11	21.450.000,00	(Puskesmas Tempel I, Tempel)	PENDAPATAN ASLI DAERAH (PAD)			Puskesmas Tempel I			
			Lokakarya Tribunalan/Lintas Sektor (Kali)				4	7.612.200,00	(Puskesmas Tempel I, Tempel)	PENDAPATAN ASLI DAERAH (PAD)			Puskesmas Tempel I dan Masyarakat			
			Mini Workshop/Lokakarya Mini Awal Tahun (Kali)				1	9.750.000,00	(Puskesmas Tempel I, Tempel)	PENDAPATAN ASLI DAERAH (PAD)			Puskesmas Tempel I			
			Musyawarah Masyarakat Desa (Kali)				4	11.170.500,00	(Puskesmas Tempel I, Tempel)	PENDAPATAN ASLI DAERAH (PAD)			Puskesmas Tempel I dan Masyarakat			
			Pengumpulan dan Pengelolaan Data SMD (Kali)				4	6.780.000,00	(Puskesmas Tempel I, Tempel)	PENDAPATAN ASLI DAERAH (PAD)			Puskesmas Tempel I dan Masyarakat			
			Pertemuan Pra SMD (Kali)				1	3.765.800,00	(Puskesmas Tempel I, Tempel)	PENDAPATAN ASLI DAERAH (PAD)			Puskesmas Tempel I dan Masyarakat			
			<b>JUMLAH</b>					<b>4.612.307.684,00</b>							<b>4.959.627.532,00</b>	

FINAL RENCANA KERJA ORGANISASI PERANGKAT DAERAH (RENJA OPD)  
PUSAT KESEHATAN MASYARAKAT PAKEM KABUPATEN SLEMAN  
TAHUN 2024

23

NO	KODE	URUSAN/BIDANG URUSAN/PROGRAM/KEGIATAN/ SUB KEGIATAN	INDIKATOR PROGRAM/KEGIATAN/SUB KEGIATAN	Target Akhir Periode Renstra OPD	REALISASI CAPAIAN RENJA OPD TAHUN 2022	PRAKRAAN CAPAIAN TARGET RENJA OPD TAHUN 2023	CAPAIAN KINERJA DAN KERANGKA PENDANAAN						KELOMPOK SASARAN	PRAKRAAN MAJU RENCANA TAHUN 2025		PERANGKAT DAERAH PENANGGUNG JAWAB
							TARGET 2024	PAGU INDIKATIF (Rp)	LOKASI	SUMBER DANA	PRIORITAS			TARGET	PAGU INDIKATIF (Rp)	
											NASIONAL	DAERAH				
1	2	3	4	5	6	7	8	9	10	11	12	13	14	15	16	17
1		URUSAN PEMERINTAHAN WAJIB YANG BERKAITAN DENGAN PELAYANAN DASAR						4.421.772.900,00							4.231.000.000,00	
	1.02	URUSAN PEMERINTAHAN BIDANG KESEHATAN						4.421.772.900,00							4.231.000.000,00	
1.	1.02.01	PROGRAM PENUNJANG URUSAN PEMERINTAHAN DAERAH KABUPATENKOTA						3.657.961.900,00							3.772.500.000,00	PUSAT KESEHATAN MASYARAKAT PAKEM
			Persentase pemenuhan kebutuhan administrasi perkantoran (%)				100									
			Persentase pemenuhan layanan sarana dan prasarana kerja (%)				100									
			Persentase capaian Standar Pelayanan Minimal RS bagian Tata Usaha (%)				100									
			Persentase capaian Standar Pelayanan Minimal RS bagian keuangan dan aset (%)				83									
			Persentase capaian Standar Pelayanan Minimal RS bagian perencanaan dan pengembangan (%)				70									
			Persentase capaian Indikator SPM-RS Bagian Tata Usaha (RSUD Prambanan) (%)				96									
	1.02.01.2.02	Administrasi Keuangan Perangkat Daerah						1.742.137.200,00							1.810.000.000,00	PUSAT KESEHATAN MASYARAKAT PAKEM
			Persentase ketersediaan dokumen perencanaan, penganggaran dan evaluasi kinerja perangkat daerah tepat waktu (%)				100		(Puskesmas Pakem, KAB. SLEMAN)				100			
	1.02.01.2.02.0001	Penyediaan Gaji dan Tunjangan ASN						1.682.317.200,00							1.750.000.000,00	PUSAT KESEHATAN MASYARAKAT PAKEM
			Jumlah Orang yang Menerima Gaji dan Tunjangan ASN (Orang/bulan)		40.00	41.00	42		(Puskesmas Pakem, Pakem)				49			
			Iuran Jaminan Kesehatan PNS (Bulan)				12	36.691.200,00	(Puskesmas Pakem, Pakem)	PENDAPATAN ASLI DAERAH (PAD)			Puskesmas Pakem			
			Iuran jaminan kesehatan PNS Jasa pelayanan (Bulan)				12	25.000.000,00	(Puskesmas Pakem, Pakem)	PENDAPATAN ASLI DAERAH (PAD)			Puskesmas Pakem			
			Tambahan Penghasilan berdasarkan Beban Kerja PNS (Bulan)				14	648.158.000,00	(Puskesmas Pakem, Pakem)	PENDAPATAN ASLI DAERAH (PAD)			Puskesmas Pakem			
			Tambahan Penghasilan berdasarkan Prestasi Kerja PNS (Bulan)				14	972.468.000,00	(Puskesmas Pakem, Pakem)	PENDAPATAN ASLI DAERAH (PAD)			Puskesmas Pakem			
	1.02.01.2.02.0003	Pelaksanaan Penatausahaan dan Pengujian/Ventifikasi Keuangan SKPD						59.820.000,00							60.000.000,00	PUSAT KESEHATAN MASYARAKAT PAKEM
			Jumlah Dokumen Penatausahaan dan Pengujian/Ventifikasi Keuangan SKPD (Dokumen)		1	1	1		(Puskesmas Pakem, Pakem)				1			
			Honorarium Penanggungjawaban Pengelola Keuangan (Bulan)				12	24.000.000,00	(Puskesmas Pakem, Pakem)	PENDAPATAN ASLI DAERAH (PAD)			Puskesmas Pakem			
			Honorarium Pengadaan Barang/Jasa (Bulan)				12	29.220.000,00	(Puskesmas Pakem, Pakem)	PENDAPATAN ASLI DAERAH (PAD)			Puskesmas Pakem			
			Jasa Pengelolaan BMD yang Tidak Menghasilkan (Orang / Bulan)				12	6.600.000,00	(Puskesmas Pakem, Pakem)	PENDAPATAN ASLI DAERAH (PAD)			Puskesmas Pakem			
	1.02.01.2.06	Administrasi Umum Perangkat Daerah						126.624.700,00							162.500.000,00	PUSAT KESEHATAN MASYARAKAT PAKEM



NO	KODE	URUSAN/PROGRAM/KEGIATAN/ SUB KEGIATAN	INDIKATOR PROGRAM/KEGIATAN/SUB KEGIATAN	Target Akhir Periode Renstra OPD	REALISASI CAPAIAN RENJA OPD TAHUN 2022	PRAKIRAAN CAPAIAN TARGET RENJA OPD TAHUN 2023	CAPAIAN KINERJA DAN KERANGKA PENDANAAN						KELOMPOK SASARAN	PRAKIRAAN MAJU RENCANA TAHUN 2025		PERANGKAT DAERAH PENANGGULUNG JAWAB	
							TARGET 2024	PAGU INDIKATIF (Rp)	LOKASI	SUMBER DANA	PRIORITAS			TARGET	PAGU INDIKATIF (Rp)		
											NASIONAL	DAERAH					
1	2	3	4	5	6	7	8	9	10	11	12	13	14	15	16	17	
1.02.01.2.06.0004		Penyediaan Bahan Logistik Kantor	Persentase pemenuhan kebutuhan administrasi umum (%)				100		(Puskesmas Pakem, Pakem)					100		PUSAT KESEHATAN MASYARAKAT PAKEM	
			Jumlah Paket Bahan Logistik Kantor yang Disediakan (Paket)			1	1	1		(Puskesmas Pakem, Pakem)					1		63.000.000,00
			Alat/Bahan untuk Kegiatan Kantor-Alat Tulis Kantor (Paket)					1	8.307.500,00	(Puskesmas Pakem, Pakem)	PENDAPATAN ASLI DAERAH (PAD)						
			Alat/Bahan untuk Kegiatan Kantor-Bahan Komputer (Paket)					1	9.702.000,00	(Puskesmas Pakem, Pakem)	PENDAPATAN ASLI DAERAH (PAD)						
1.02.01.2.06.0005		Penyediaan Barang Cetak dan Penggandaan	Alat/Bahan untuk Kegiatan Kantor-Kertas dan Cover (Paket)				1	38.667.200,00	(Puskesmas Pakem, Pakem)	PENDAPATAN ASLI DAERAH (PAD)							
			Jumlah Paket Barang Cetak dan Penggandaan yang Disediakan (Paket)			1	1	1		(Puskesmas Pakem, Pakem)					1	99.500.000,00	
			Alat/Bahan untuk Kegiatan Kantor-Bahan Cetak (Paket)					1	69.948.000,00	(Puskesmas Pakem, Pakem)	PENDAPATAN ASLI DAERAH (PAD)						
1.02.01.2.08		Penyediaan Jasa Penunjang Urusan Pemerintahan Daerah	Persentase pemenuhan kebutuhan penunjang pelaksanaan tugas perangkat daerah (%)				100	(Puskesmas Pakem, Pakem)					100	65.000.000,00	PUSAT KESEHATAN MASYARAKAT PAKEM		
1.02.01.2.08.0002		Penyediaan Jasa Komunikasi, Sumber Daya Air dan Listrik	Jumlah Laporan Penyediaan Jasa Komunikasi, Sumber Daya Air dan Listrik yang Disediakan (Laporan)			1	1	1		(Puskesmas Pakem, Pakem)				1	65.000.000,00	PUSAT KESEHATAN MASYARAKAT PAKEM	
			Langganan Air (Bulan)					12	2.400.000,00	(Puskesmas Pakem, Pakem)	PENDAPATAN ASLI DAERAH (PAD)						
			Langganan Jurnal/Surat Kabar/Majalah (Bulan)					12	1.200.000,00	(Puskesmas Pakem, Pakem)	PENDAPATAN ASLI DAERAH (PAD)						
			Langganan Kawat/Faksimil/Internet/Pos (Bulan)					12	9.600.000,00	(Puskesmas Pakem, Pakem)	PENDAPATAN ASLI DAERAH (PAD)						
			Langganan Listrik (Bulan)					12	42.000.000,00	(Puskesmas Pakem, Pakem)	PENDAPATAN ASLI DAERAH (PAD)						
			Langganan Telepon (Bulan)					12	9.000.000,00	(Puskesmas Pakem, Pakem)	PENDAPATAN ASLI DAERAH (PAD)						
1.02.01.2.10		Peningkatan Pelayanan BLUD	Persentase pemenuhan peningkatan pelayanan dan pendukung pelayanan (%)				100		(Puskesmas Pakem, Pakem)					100		PUSAT KESEHATAN MASYARAKAT PAKEM	
			Persentase pemenuhan Standar Pelayanan Minimal RS di bawah ampunan bagian Tata Usaha yang mencapai target (%)				96		(Puskesmas Pakem, Pakem)						97		
			Persentase pemenuhan Standar Pelayanan Minimal RS di bawah ampunan Bidang Pelayanan Medis & Mutu (%)				79,9		(Puskesmas Pakem, Pakem)								80
			Persentase pemenuhan Standar Pelayanan Minimal RS di bawah ampunan bagian Keuangan dan Aset mencapai target (%)				90		(Puskesmas Pakem, Pakem)								95
			Persentase pemenuhan Standar Pelayanan Minimal RS di bawah ampunan Bidang Keperawatan & Pelayanan Penunjang (%)				73		(Puskesmas Pakem, Pakem)								76



NO	KODE	URUSAN/PROGRAM/KEGIATAN/ SUB KEGIATAN	INDIKATOR PROGRAM/KEGIATAN/SUB KEGIATAN	Target Akhir Periode Renstra OPD	REALISASI CAPAIAN RENJA OPD TAHUN 2022	PRAKIRAAN CAPAIAN TARGET RENJA OPD TAHUN 2023	CAPAIAN KINERJA DAN KERANGKA PENDANAAN						KELOMPOK SASARAN	PRAKIRAAN MAJU RENCANA TAHUN 2025		PERANGKAT DAERAH PENANGGUNG JAWAB		
							TARGET 2024	PAGU INDIKATIF (Rp)	LOKASI	SUMBER DANA	PRIORITAS			TARGET	PAGU INDIKATIF (Rp)			
											NASIONAL	DAERAH						
1	2	3	4	5	6	7	8	9	10	11	12	13	14	15	16	17		
1	1.02.01.2.10.0001	Pelayanan dan Penunjang Pelayanan BLUD	Persentase pemenuhan Standar Pelayanan Minimal RS di bawah ampunan bagian Perencanaan dan Pengembangan mencapai target (%)				75		(Puskesmas Pakem, Pakem)					75		PUSAT KESEHATAN MASYARAKAT PAKEM		
			Persentase pemenuhan Standar Pelayanan Minimal RS di bawah ampunan Bidang Sarana & IT (%)				83		(Puskesmas Pakem, Pakem)						84			
			Persentase capaian indikator SPM-RS Bagian Tata Usaha (%)				100		(Puskesmas Pakem, Pakem)								100	
			Prosentase Kepuasan Pelayanan Medis dan Keperawatan (%)				100		(Puskesmas Pakem, Pakem)								100	
			Jumlah BLUD yang Menyediakan Pelayanan dan Penunjang Pelayanan (Unit Kerja)		1.00	1.00	1.00			1.725.000.000,00								1.735.000.000,00
			Upaya Kesehatan Masyarakat (Tahun)				1	121.190.000,00	(Puskesmas Pakem, Pakem)	PENDAPATAN ASLU DAERAH (PAD)			Masyarakat					
			Upaya Kesehatan Perorangan (Tahun)				1	9.360.000,00	(Puskesmas Pakem, Pakem)	PENDAPATAN ASLU DAERAH (PAD)			Puskesmas Pakem					
			Upaya Manajemen (Tahun)				1	1.594.450.000,00	(Puskesmas Pakem, Pakem)	PENDAPATAN ASLU DAERAH (PAD)			Puskesmas Pakem					
2	1.02.02	PROGRAM PEMENUHAN UPAYA KESEHATAN PERORANGAN DAN UPAYA KESEHATAN MASYARAKAT						707.941.000,00							414.500.000,00	PUSAT KESEHATAN MASYARAKAT PAKEM		
			Persentase Pemenuhan Sarana, Prasarana, Alat Kesehatan (SPA) sesuai standart pusat 460% (%)				84,42							Puskesmas Pakem				
			Rerata Pencapaian mutu asuhan keperawatan baik dan Indeks kepuasan Layanan Penunjang (%)				85							Puskesmas Pakem				
			Rerata Pemenuhan sarana pelayanan kesehatan dan Pemenuhan jenis SIM RS (%)				81,5							Puskesmas Pakem				
			Indeks Kepuasan Pelayanan Medis dan Keperawatan (Indeks)				86,06							Puskesmas Pakem				
			Persentase pemenuhan Indikator mutu rumah sakit dan pelaksanaan SIM-RS terintegrasi di unit pelayanan (%)				93,50							Puskesmas Pakem				
			Cakupan standar pelayanan minimal urusan kesehatan bidang Kesehatan Masyarakat (%)				100							Puskesmas Pakem				
			Cakupan standar pelayanan minimal urusan kesehatan bidang Pencegahan dan Pengendalian Penyakit (%)				100							Puskesmas Pakem				
			Persentase cakupan pelayanan Sleman Emergency Services (SES) (%)				100							Puskesmas Pakem				
			Cakupan kepesertaan Jaminan Kesehatan Nasional (JKN) (%)				93							Puskesmas Pakem				
			Angka kesembuhan TB (Sukses Rate) (%)				47							Puskesmas Pakem				
			Rasio daya tampung RS terhadap jumlah penduduk (Rasio)				2,8							Puskesmas Pakem				
			Angka penemuan penderita TB Case Detection Rate (CDR) (%)				47							Puskesmas Pakem				
			Rerata Indeks Kepuasan layanan medis dan Indikator Mutu RS yang tercapai (Indeks)				82							Puskesmas Pakem				

NO	KODE	URUSAN/BIDANG URUSAN/PROGRAM/KEGIATAN/ SUB KEGIATAN	INDIKATOR PROGRAM/KEGIATAN/SUB KEGIATAN	Target Akhir Periode Renstra OPD	REALISASI CAPAIAN RENCANA OPD TAHUN 2022	PRAKIRAAN CAPAIAN TARGET RENJA OPD TAHUN 2023	CAPAIAN KINERJA DAN KERANGKA PENDANAAN						KELOMPOK SASARAN	PRAKIRAAN MAJU RENCANA TAHUN 2025		PERANGKAT DAERAH PENANGGUNG JAWAB
							TARGET 2024	PAGU INDIKATIF (Rp)	LOKASI	SUMBER DANA	PRIORITAS			TARGET	PAGU INDIKATIF (Rp)	
											NASIONAL	DAERAH				
1	2	3	4	5	6	7	8	9	10	11	12	13	14	15	16	17
1.02.02.2.01		Penyediaan Fasilitas Pelayanan Kesehatan untuk UKM dan UKP Kewenangan Daerah Kabupaten/Kota	Cakupan sarana, prasarana dan alat kesehatan sesuai standar (%) Pencapaian Mutu Layanan Medis (%) Pencapaian mutu asuhan keperawatan dan kepuasan layanan penunjang (%) Presentase Indeks Kepuasan Pelayanan Penunjang dan pemenuhan sarana, prasarana dan Alat Kesehatan (SPA) rumah sakit berdasarkan data ASPAK (%)				100	93.870.000,00	(Puskesmas Pakem, Pakem)					100	55.000.000,00	PUSAT KESEHATAN MASYARAKAT PAKEM
1.02.02.2.01.0009		Rehabilitasi dan Pemeliharaan Puskesmas	Jumlah Sarana, Prasarana dan Alat Kesehatan yang Telah Dilakukan Rehabilitasi dan Pemeliharaan Oleh Puskesmas (Unit) Pemeliharaan Alat Angkutan-Alat Angkutan Darat Bermotor-Kendaraan Bermotor Khusus (Unit) Pemeliharaan Alat Besar-Alat Bantu-Electric Generating Set (Unit) Pemeliharaan Alat Kantor dan Rumah Tangga-Alat Rumah Tangga-Alat Pendingin (Unit) Pemeliharaan Alat Kedokteran dan Kesehatan-Alat Kedokteran-Alat Kedokteran Gigi (Unit) Pemeliharaan Bangunan Gedung-Bangunan Gedung Tempat Kerja-Bangunan Kesehatan (Unit) Pemeliharaan Komputer-Peralatan Komputer-Peralatan Personal Computer (Unit) Pemeliharaan Komputer-Peralatan Komputer- Personal Computer (Unit)		0,00	4,00	37,00	79.500.000,00	(Puskesmas Pakem, Pakem)					37,00	55.000.000,00	PUSAT KESEHATAN MASYARAKAT PAKEM
							2	8.000.000,00	(Puskesmas Pakem, Pakem)	PENDAPATAN ASLI DAERAH (PAD)			Puskesmas Pakem			
							2	5.000.000,00	(Puskesmas Pakem, Pakem)	PENDAPATAN ASLI DAERAH (PAD)			Puskesmas Pakem			
							7	3.500.000,00	(Puskesmas Pakem, Pakem)	PENDAPATAN ASLI DAERAH (PAD)			Puskesmas Pakem			
							2	6.000.000,00	(Puskesmas Pakem, Pakem)	PENDAPATAN ASLI DAERAH (PAD)			Puskesmas Pakem			
							4	50.000.000,00	(Puskesmas Pakem, Pakem)	PENDAPATAN ASLI DAERAH (PAD)			Puskesmas Pakem			
							10	4.000.000,00	(Puskesmas Pakem, Pakem)	PENDAPATAN ASLI DAERAH (PAD)			Puskesmas Pakem			
							10	3.000.000,00	(Puskesmas Pakem, Pakem)	PENDAPATAN ASLI DAERAH (PAD)			Puskesmas Pakem			
1.02.02.2.01.0024		Pengelolaan Pelayanan Kesehatan Dasar Melalui Pendekatan Keluarga	Jumlah Keluarga yang Sudah Dikunjungi dan Dintervensi Masalah kesehatannya oleh Tenaga Kesehatan Puskesmas (Keluarga) Kunjungan Rumah Keluarga Rawan (Keluarga) Pelaksanaan intervensi lanjut dalam rangka intervensi hasil PIS PK (Keluarga)		0	0	40	14.370.000,00	(Puskesmas Pakem, Pakem)							PUSAT KESEHATAN MASYARAKAT PAKEM
							144	10.170.000,00	(Puskesmas Pakem, Pakem)	PENDAPATAN ASLI DAERAH (PAD)			Masyarakat			
1.02.02.2.02		Penyediaan Layanan Kesehatan untuk UKM dan UKP Rujukan Tingkat Daerah Kabupaten/Kota	Cakupan pelayanan SPM sesuai standar (%) Tercapainya Pelayanan kesehatan rumah sakit yang terakreditasi PARIPURNA (%)				100	614.071.000,00	(Puskesmas Pakem, Pakem)					100	359.500.000,00	PUSAT KESEHATAN MASYARAKAT PAKEM
							100		(Puskesmas Pakem, Pakem)					100		
1.02.02.2.02.0001		Pengelolaan Pelayanan Kesehatan Ibu Hamil						21.896.000,00							27.000.000,00	PUSAT KESEHATAN MASYARAKAT PAKEM



NO	KODE	URUSAN/BIDANG URUSAN/PROGRAM/KEGIATAN/ SUB KEGIATAN	INDIKATOR PROGRAM/KEGIATAN/SUB KEGIATAN	Target Akhir Periode Renstra OPD	REALISASI CAPAIAN REJENJA OPD TAHLIN 2022	PRAKIRAAN CAPAIAN TARGET REJENJA OPD TAHLIN 2023	CAPAIAN KINERJA DAN KERANGKA PENDANAAN					KELOMPOK SASARAN	PRAKIRAAN MAJU RENCANA TAHLIN 2025		PERANGKAT DAERAH PENANGGUNG JAWAB				
							TARGET 2024	PAGU INDIKATIF (Rp)	LOKASI	SUMBER DANA	PRIORITAS		TARGET	PAGU INDIKATIF (Rp)					
											NASIONAL					DAERAH			
1	2	3	4	5	6	7	8	9	10	11	12	13	14	15	16	17			
1.02.02.2.02.0002		Pengelolaan Pelayanan Kesehatan Ibu Bersalin	Jumlah Ibu Hamil yang Mendapatkan Pelayanan Kesehatan Sesuai Standar (Orang)		478	316	316		(Puskesmas Pakem, Pakem)					316		PUSAT KESEHATAN MASYARAKAT PAKEM			
			Kunjungan Pembinaan Jejaring KIA KB dan imunisasi (Lokas)				10	2.100.000,00	(Puskesmas Pakem, Pakem)	PENDAPATAN ASLI DAERAH (PAD)				Jejaring Puskesmas					
			Kunjungan Rumah Ibu Hamil Resiko Tinggi (Desa)				5	700.000,00	(Puskesmas Pakem, Pakem)	PENDAPATAN ASLI DAERAH (PAD)				Masyarakat					
			Monev Kader Pendamping Ibu Hamil dan ibu Nifas (Kali)				2	13.950.000,00	(Puskesmas Pakem, Pakem)	PENDAPATAN ASLI DAERAH (PAD)				Masyarakat					
			Pertemuan Pembinaan Jejaring dan Jaringan KIA KB (Kali)				2	5.146.000,00	(Puskesmas Pakem, Pakem)	PENDAPATAN ASLI DAERAH (PAD)				Masyarakat					
							4.450.000,00						Masyarakat	5.000.000,00					
1.02.02.2.02.0003		Pengelolaan Pelayanan Kesehatan Bayi Baru Lahir	Jumlah Ibu Bersalin yang Mendapatkan Pelayanan Kesehatan Sesuai Standar (Orang)		0,00	341	341		(Puskesmas Pakem, Pakem)					341		PUSAT KESEHATAN MASYARAKAT PAKEM			
			Penyuluhan KB (Desa)				5	4.450.000,00	(Puskesmas Pakem, Pakem)	PENDAPATAN ASLI DAERAH (PAD)				Masyarakat					
							2.100.000,00						Masyarakat	2.500.000,00					
1.02.02.2.02.0004		Pengelolaan Pelayanan Kesehatan Balita	Jumlah Bayi Baru Lahir yang Mendapatkan Pelayanan Kesehatan Sesuai Standar (Orang)		0,00	281	281		(Puskesmas Pakem, Pakem)						281		PUSAT KESEHATAN MASYARAKAT PAKEM		
			Kunjungan Rumah Bayi Baru Lahir dengan Resiko Tinggi (Desa)				5	2.100.000,00	(Puskesmas Pakem, Pakem)	PENDAPATAN ASLI DAERAH (PAD)				Masyarakat					
								42.385.000,00						Masyarakat	35.000.000,00				
1.02.02.2.02.0005		Pengelolaan Pelayanan Kesehatan pada Usia Pendidikan Dasar	Jumlah Balita yang Mendapatkan Pelayanan Kesehatan Sesuai Standar (Orang)		1851,00	1851,00	1851,00		(Puskesmas Pakem, Pakem)					1851,00		PUSAT KESEHATAN MASYARAKAT PAKEM			
			Pemeriksaan Kesehatan Anak Terpadu (Kali)				1	2.250.000,00	(Puskesmas Pakem, Pakem)	PENDAPATAN ASLI DAERAH (PAD)				Masyarakat					
			Pertemuan Guru Tk dan Guru PAUD untuk Pemantauan SIDI TK (Kali)				1	4.210.000,00	(Puskesmas Pakem, Pakem)	PENDAPATAN ASLI DAERAH (PAD)				Guru					
			Pertemuan Kader SIDI TK (Kali)				1	5.850.000,00	(Puskesmas Pakem, Pakem)	PENDAPATAN ASLI DAERAH (PAD)				Masyarakat					
			Pertemuan Persiapan Pemberian Vitamin A dan obat Cacing (Kali)				2	11.880.000,00	(Puskesmas Pakem, Pakem)	PENDAPATAN ASLI DAERAH (PAD)				Masyarakat					
			Pertemuan Refresing Pemantauan Pertumbuhan (Kali)				1	5.850.000,00	(Puskesmas Pakem, Pakem)	PENDAPATAN ASLI DAERAH (PAD)				Masyarakat					
			Refresing Kader UKGMD (Kali)				1	10.575.000,00	(Puskesmas Pakem, Pakem)	PENDAPATAN ASLI DAERAH (PAD)				Masyarakat					
			Tilik Posyandu UKGMD (Lokas)				25	1.750.000,00	(Puskesmas Pakem, Pakem)	PENDAPATAN ASLI DAERAH (PAD)				Masyarakat					
										25.164.000,00							Masyarakat	27.000.000,00	
						Jumlah Anak Usia Pendidikan Dasar yang Mendapatkan Pelayanan Kesehatan Sesuai Standar (Orang)		3229	3229	3229		(Puskesmas Pakem, Pakem)						3229	
			Koordinasi guru UKS dan koordinasi Pemberian Obat cacing (Kali)				2	6.700.000,00	(Puskesmas Pakem, Pakem)	PENDAPATAN ASLI DAERAH (PAD)			Masyarakat						
			Koordinasi TP UKS Kapanewon Pakem (Kali)				2	4.250.000,00	(Puskesmas Pakem, Pakem)	PENDAPATAN ASLI DAERAH (PAD)			Masyarakat						
			Pelatihan Dokter Kecil (Kali)				1	6.564.000,00	(Puskesmas Pakem, Pakem)	PENDAPATAN ASLI DAERAH (PAD)			Masyarakat						
			Pembinaan Sekolah sehat (Kali)				6	1.050.000,00	(Puskesmas Pakem, Pakem)	PENDAPATAN ASLI DAERAH (PAD)			Sekolah						



NO	KODE	URUSAN/BIDANG URUSAN/PROGRAM/KEGIATAN/ SUB KEGIATAN	INDIKATOR PROGRAM/KEGIATAN/SUB KEGIATAN	Target Akhir Periode Renstra OPD	REALISASI CAPAIAN RENJA OPD TAHUN 2022	PRAKIRAAN CAPAIAN TARGET RENJA OPD TAHUN 2023	CAPAIAN KINERJA DAN KERANGKA PENDANAAN						KELOMPOK SASARAN	PRAKIRAAN MAJU RENCANA TAHUN 2025		PERANGKAT DAERAH PENANGGUNG JAWAB		
							TARGET 2024	PAGU INDIKATIF (Rp)	LOKASI	SUMBER DANA	PRIORITAS			TARGET	PAGU INDIKATIF (Rp)			
											NASIONAL	DAERAH						
1	2	3	4	5	6	7	8	9	10	11	12	13	14	15	16	17		
1.02.02.2.02.0006	Pengelolaan Pelayanan Kesehatan pada Usia Produktif		Skrining Kesehatan Usia Sekolah (Lokasi)				40	6.600.000,00	(Puskesmas Pakem, Pakem)	PENDAPATAN ASLI DAERAH (PAD)			Masyarakat					
			Jumlah Penduduk Usia Produktif yang Mendapatkan Pelayanan Kesehatan Sesuai Standar (Orang)		16270,00	16270,00	16270,00		53.460.000,00	(Puskesmas Pakem, Pakem)				Masyarakat	16270,00	8.500.000,00	PUSAT KESEHATAN MASYARAKAT PAKEM	
			Koordinasi dan movev kegiatan bimbingan perkawinan dengan Insek (Kali)					2	4.180.000,00	(Puskesmas Pakem, Pakem)	PENDAPATAN ASLI DAERAH (PAD)				Masyarakat			
			Pemberian Materi Kesehatan Pada Calon (Kali)					2	4.040.000,00	(Puskesmas Pakem, Pakem)	PENDAPATAN ASLI DAERAH (PAD)				Masyarakat			
			Posbindu Kit (Paket)					2	17.760.000,00	(Kalurahan Hajobinangun Kapanewon Pakem, Pakem)	PENDAPATAN ASLI DAERAH (PAD)				Masyarakat			
			Sosialisasi dan Pelaksanaan Pos Pembinaan Terpadu (Posbindu) (Paket)					1	13.740.000,00	(Kalurahan Hajobinangun Kapanewon Pakem, Pakem)	PENDAPATAN ASLI DAERAH (PAD)				Masyarakat			
1.02.02.2.02.0007	Pengelolaan Pelayanan Kesehatan pada Usia Lanjut		Sosialisasi dan Pelaksanaan Pos Pembinaan Terpadu (Posbindu) (Paket)				1	13.740.000,00	(Kalurahan Pakembinangun, Pakem)	PENDAPATAN ASLI DAERAH (PAD)			Masyarakat					
			Jumlah Penduduk Usia Lanjut yang Mendapatkan Pelayanan Kesehatan Sesuai Standar (Orang)		4317	4317	4317		21.375.000,00	(Puskesmas Pakem, Pakem)				Masyarakat	4317	21.500.000,00	PUSAT KESEHATAN MASYARAKAT PAKEM	
			Pertemuan Kader Lansia (Kali)					1	5.850.000,00	(Puskesmas Pakem, Pakem)	PENDAPATAN ASLI DAERAH (PAD)				Masyarakat			
1.02.02.2.02.0008	Pengelolaan Pelayanan Kesehatan Penderita Hipertensi		Skrining Kesehatan Lansia (Lokasi)				15	15.525.000,00	(Puskesmas Pakem, Pakem)	PENDAPATAN ASLI DAERAH (PAD)			Masyarakat					
			Jumlah Penderita Hipertensi yang Mendapatkan Pelayanan Kesehatan Sesuai Standar (Orang)		1931	1931	1931		2.250.000,00	(Puskesmas Pakem, Pakem)				Masyarakat	1931	5.000.000,00	PUSAT KESEHATAN MASYARAKAT PAKEM	
1.02.02.2.02.0009	Pengelolaan Pelayanan Kesehatan Penderita Diabetes Melitus		Penyuluhan Hipertensi di Posbindu Dusun (Lokasi)				5	2.250.000,00	(Puskesmas Pakem, Pakem)	PENDAPATAN ASLI DAERAH (PAD)			Masyarakat					
			Jumlah Penderita Diabetes Melitus yang Mendapatkan Pelayanan Kesehatan Sesuai Standar (Orang)		677	677	677		2.525.000,00	(Puskesmas Pakem, Pakem)				Masyarakat	677	4.000.000,00	PUSAT KESEHATAN MASYARAKAT PAKEM	
1.02.02.2.02.0010	Pengelolaan Pelayanan Kesehatan Orang dengan Gangguan Jiwa Berat		Sarasehan Pasien Prolanis Dengan Diabetes Melitus (Kali)				1	2.525.000,00	(Puskesmas Pakem, Pakem)	PENDAPATAN ASLI DAERAH (PAD)			Masyarakat					
			Jumlah Penderita Diabetes Melitus yang Mendapatkan Pelayanan Kesehatan Sesuai Standar (Orang)		677	677	677		2.525.000,00	(Puskesmas Pakem, Pakem)				Masyarakat	677	4.000.000,00	PUSAT KESEHATAN MASYARAKAT PAKEM	
			Jumlah Orang yang Mendapatkan Pelayanan Kesehatan Orang dengan Gangguan Jiwa Berat Sesuai Standar (Orang)		87,00	87,00	72		28.520.000,00	(Puskesmas Pakem, Pakem)				Masyarakat	72	1.000.000,00	PUSAT KESEHATAN MASYARAKAT PAKEM	
1.02.02.2.02.0011	Pengelolaan Pelayanan Kesehatan Orang Terduga Tuberkulosis		Kunjungan Rumah Orang dengan Disabilitas Psikososial (Lokasi)				6	840.000,00	(Puskesmas Pakem, Pakem)	PENDAPATAN ASLI DAERAH (PAD)			Masyarakat					
			Sosialisasi dan Skrining Kesehatan Jiwa (Paket)					2	27.680.000,00	(Kalurahan Pakembinangun, Pakem)	PENDAPATAN ASLI DAERAH (PAD)			Masyarakat				
			Jumlah Orang Terduga Menderita Tuberkulosis yang Mendapatkan Pelayanan Sesuai Standar (Orang)		172,00	172,00	172,00	6.100.000,00	(Puskesmas Pakem, Pakem)			Masyarakat	172,00	7.000.000,00	PUSAT KESEHATAN MASYARAKAT PAKEM			

NO	KODE	URUSAN/BIDANG URUSAN/PROGRAM/KEGIATAN SUB KEGIATAN	INDIKATOR PROGRAM/KEGIATAN/SUB KEGIATAN	Target Akhir Periode Rencana OPD	REALISASI CAPAIAN REJENJA OPD TAHUN 2022	PRAKIRAAN CAPAIAN TARGET REJENJA OPD TAHUN 2023	CAPAIAN KINERJA DAN KERANGKA PENDANAAN						KELOMPOK SASARAN	PRAKIRAAN MAJU RENCANA TAHUN 2025		PERANGKAT DAERAH PENANGGUNG JAWAB			
							TARGET 2024	PAGU INDIKATIF (Rp)	LOKASI	SUMBER DANA	PRIORITAS			TARGET	PAGU INDIKATIF (Rp)				
											NASIONAL	DAERAH							
1	2	3	4	5	6	7	8	9	10	11	12	13	14	15	16	17			
1.02.02.2.02.0012		Pengelolaan Pelayanan Kesehatan Orang dengan Risiko Terinfeksi HIV	Peningkatan Kapasitas kader dalam pengelolaan kesehatan lingkungan untuk mencegah TBC (Kali)				1	6.100.000,00	(Puskesmas Pakem, Pakem)	PENDAPATAN ASLI DAERAH (PAD)			Masyarakat						
			Jumlah Orang Terduga Menderita HIV yang Mendapatkan Pelayanan Sesuai Standar (Orang)		507,00	507,00	507,00		24.535.000,00	(Puskesmas Pakem, Pakem)				Masyarakat	26.000.000,00		PUSAT KESEHATAN MASYARAKAT PAKEM		
			Monev Kegiatan Desa Sadar HIV (Kali)					3	11.550.000,00	(Puskesmas Pakem, Pakem)	PENDAPATAN ASLI DAERAH (PAD)			Masyarakat					
			Penyuluhan IMS/HIV AIDS pada masyarakat (Desa)					5	5.600.000,00	(Puskesmas Pakem, Pakem)	PENDAPATAN ASLI DAERAH (PAD)			Masyarakat					
			Sosialisasi TB HIV (Kali)					1	7.385.000,00	(Puskesmas Pakem, Pakem)	PENDAPATAN ASLI DAERAH (PAD)			Masyarakat					
1.02.02.2.02.0015		Pengelolaan Pelayanan Kesehatan Gizi Masyarakat	Jumlah Dokumen Hasil Pengelolaan Pelayanan Kesehatan Gizi Masyarakat (Dokumen)		1	1	1	159.420.000,00	(Puskesmas Pakem, Pakem)				Masyarakat	1	2.500.000,00	PUSAT KESEHATAN MASYARAKAT PAKEM			
			Bimtek Konseling Pemberian Makan bagi Bayi dan Anak (PMBA) (Kelompok)				1	30.400.000,00	(Kalurahan Harjabinangun, Pakem)	PENDAPATAN ASLI DAERAH (PAD)				Masyarakat					
			Bimtek Konseling Pemberian Makan bagi Bayi dan Anak (PMBA) (Kelompok)				1	30.400.000,00	(Kalurahan Pakembinangun, Pakem)	PENDAPATAN ASLI DAERAH (PAD)				Masyarakat					
			Bimtek Konseling Pemberian Makan bagi Bayi dan Anak (PMBA) (Kelompok)				1	30.400.000,00	(Kalurahan Harjabinangun Kaparewon Pakem, Pakem)	PENDAPATAN ASLI DAERAH (PAD)				Masyarakat					
			Bimtek Pemantauan Pertumbuhan dan Perkembangan Balita (Kelompok)				1	12.475.000,00	(Kalurahan Harjabinangun Kaparewon Pakem, Pakem)	PENDAPATAN ASLI DAERAH (PAD)				Masyarakat					
			Bimtek Pemantauan Pertumbuhan dan Perkembangan Balita (Kelompok)				1	12.475.000,00	(Kalurahan pakembinangun, Pakem)	PENDAPATAN ASLI DAERAH (PAD)				Masyarakat					
			Pelacakan Gizi Buruk (Lokasi)				6	600.000,00	(Puskesmas Pakem, Pakem)	PENDAPATAN ASLI DAERAH (PAD)				Masyarakat					
			Pelaksanaan Kelas Ibu Baduta (Kelompok)				1	11.700.000,00	(Kalurahan Pakembinangun, Pakem)	PENDAPATAN ASLI DAERAH (PAD)				Masyarakat					
			Pelaksanaan Kelas Ibu Baduta (Kelompok)				1	11.700.000,00	(Kalurahan Purwobinangun, Pakem)	PENDAPATAN ASLI DAERAH (PAD)				Masyarakat					
			Pelaksanaan Kelas Ibu Baduta (Kelompok)				1	11.700.000,00	(Kalurahan Candibinangun, Pakem)	PENDAPATAN ASLI DAERAH (PAD)				Masyarakat					
			Pertemuan Pemantauan Status Gizi (Kali)				1	5.850.000,00	(Puskesmas Pakem, Pakem)	PENDAPATAN ASLI DAERAH (PAD)				Masyarakat					
			Pertemuan Persiapan Pemantauan Garam Beriodium (Kali)				2	1.720.000,00	(Puskesmas Pakem, Pakem)	PENDAPATAN ASLI DAERAH (PAD)				Masyarakat					
			1.02.02.2.02.0016		Pengelolaan Pelayanan Kesehatan Kerja dan Olahraga	Jumlah Dokumen Hasil Pengelolaan Pelayanan Kesehatan Kerja dan Olahraga (Dokumen)		1	1	1	2.380.000,00	(Puskesmas Pakem, Pakem)				Masyarakat	1	4.000.000,00	PUSAT KESEHATAN MASYARAKAT PAKEM
						Pembinaan POKS UKK (Kali)				2	2.380.000,00	(Puskesmas Pakem, Pakem)	PENDAPATAN ASLI DAERAH (PAD)			Masyarakat			
			1.02.02.2.02.0017		Pengelolaan Pelayanan Kesehatan Lingkungan	Jumlah Dokumen Hasil Pengelolaan Pelayanan Kesehatan Lingkungan (Dokumen)		1,00	1,00	1,00	14.525.000,00	(Puskesmas Pakem, Pakem)				Masyarakat	1,00	15.000.000,00	PUSAT KESEHATAN MASYARAKAT PAKEM
Bimbingan Teknis Pengelolaan Bank Sampah (Kali)							2	2.200.000,00	(Puskesmas Pakem, Pakem)	PENDAPATAN ASLI DAERAH (PAD)			Masyarakat						



NO	KODE	URUSAN/BIDANG URUSAN/PROGRAM/KEGIATAN/ SUB KEGIATAN	INDIKATOR PROGRAM/KEGIATAN/SUB KEGIATAN	Target Akhir Periode Rencana OPD	REALISASI CAPAIAN RENYA OPD TAHUN 2022	PRAKIRAAN CAPAIAN TARGET RENYA OPD TAHUN 2023	CAPAIAN KINERJA DAN KERANGKA PENDANAAN						KELOMPOK SASARAN	PRAKIRAAN MAJU RENCANA TAHUN 2025		PERANGKAT DAERAH PENANGGUNG JAWAB	
							TARGET 2024	PAGU INDIKATIF (Rp)	LOKASI	SUMBER DANA	PRIORITAS			TARGET	PAGU INDIKATIF (Rp)		
											NASIONAL	DAERAH					
1	2	3	4	5	6	7	8	9	10	11	12	13	14	15	16	17	
1.02.02.2.02.0018		Pengelolaan Pelayanan Promosi Kesehatan	Pembentukan Paguyuban Pamelas Kapanewon Pakem (Kali)				1	5.925.000,00	(Puskesmas Pakem, Pakem)	PENDAPATAN ASLI DAERAH (PAD)			Masyarakat				
			Penyuluhan Penyehatan Air (Lokasi)				5	4.750.000,00	(Puskesmas Pakem, Pakem)	PENDAPATAN ASLI DAERAH (PAD)			Masyarakat				
			Pertemuan Pemantauan Makanan Menjelang Lebaran (Kali)				1	1.650.000,00	(Puskesmas Pakem, Pakem)	PENDAPATAN ASLI DAERAH (PAD)			Masyarakat				
1.02.02.2.02.0019		Pengelolaan Pelayanan Kesehatan Tradisional, Akupuntur, Asuhan Mandiri, dan Tradisional Lainnya	Jumlah Dokumen Hasil Pengelolaan Pelayanan Promosi Kesehatan (Dokumen)		1,00	1,00	1,00		(Puskesmas Pakem, Pakem)				Masyarakat	1,00	20.000.000,00	PUSAT KESEHATAN MASYARAKAT PAKEM	
			Pembinaan Poskestren (Kali)				2	2.300.000,00	(Puskesmas Pakem, Pakem)	PENDAPATAN ASLI DAERAH (PAD)			Masyarakat				
			Pertemuan Kader PHBS dan Kesehatan Lingkungan (Kali)				3	17.550.000,00	(Puskesmas Pakem, Pakem)	PENDAPATAN ASLI DAERAH (PAD)			Masyarakat				
			Pertemuan Saka Bakti Husada (Kali)				4	2.290.000,00	(Puskesmas Pakem, Pakem)	PENDAPATAN ASLI DAERAH (PAD)			Masyarakat				
1.02.02.2.02.0025		Pelayanan Kesehatan Penyakit Menular dan Tidak Menular	Jumlah Dokumen Hasil Pengelolaan Pelayanan Kesehatan Tradisional, Akupuntur, Asuhan Mandiri dan Tradisional Lainnya (Dokumen)		1	1	1		(Puskesmas Pakem, Pakem)				Masyarakat	1	3.000.000,00	PUSAT KESEHATAN MASYARAKAT PAKEM	
			Asuhan mandiri dan Akupresur (Kali)				2	2.300.000,00	(Puskesmas Pakem, Pakem)	PENDAPATAN ASLI DAERAH (PAD)			Masyarakat				
			Pembinaan Penyehat Tradisional (Kali)				2	600.000,00	(Puskesmas Pakem, Pakem)	PENDAPATAN ASLI DAERAH (PAD)			Masyarakat				
1.02.02.2.02.0033		Operasional Pelayanan Puskesmas	Jumlah Dokumen Hasil Pelayanan Kesehatan Penyakit Menular dan Tidak Menular (Dokumen)		1,00	1,00	1,00		(Puskesmas Pakem, Pakem)					Masyarakat	1,00	30.000.000,00	PUSAT KESEHATAN MASYARAKAT PAKEM
			Gerakan Bersama Pemberantasan Sarang Nyamuk (Kali)				4	3.120.000,00	(Puskesmas Pakem, Pakem)	PENDAPATAN ASLI DAERAH (PAD)			Masyarakat				
			Koordinasi dan evaluasi Pelaksanaan BIAS (Kali)				2	7.100.000,00	(Puskesmas Pakem, Pakem)	PENDAPATAN ASLI DAERAH (PAD)			Masyarakat				
			Monev kader TB Posyandu (Kali)				1	5.850.000,00	(Puskesmas Pakem, Pakem)	PENDAPATAN ASLI DAERAH (PAD)			Masyarakat				
			Pelaksanaan BIAS 1 dan 2 (Lokasi)				15	10.500.000,00	(Puskesmas Pakem, Pakem)	PENDAPATAN ASLI DAERAH (PAD)			Masyarakat				
			Pemantauan Pelayanan Imunisasi di Unit Pelayanan Jejaring Swasta (Lokasi)				5	650.000,00	(Puskesmas Pakem, Pakem)	PENDAPATAN ASLI DAERAH (PAD)			Masyarakat				
			Pertemuan Kader Imunisasi (Kali)				1	5.850.000,00	(Puskesmas Pakem, Pakem)	PENDAPATAN ASLI DAERAH (PAD)			Masyarakat				
			Pertemuan koordinasi jejaring TB (Kali)				1	2.128.000,00	(Puskesmas Pakem, Pakem)	PENDAPATAN ASLI DAERAH (PAD)			Masyarakat				
			Pertemuan koordinasi Kader PJB (Kali)				2	11.700.000,00	(Puskesmas Pakem, Pakem)	PENDAPATAN ASLI DAERAH (PAD)			Masyarakat				
1.02.02.2.02.0037		Operasional Pelayanan Puskesmas	Jumlah Dokumen Operasional Pelayanan Puskesmas (Dokumen)		1	1	1		(Puskesmas Pakem, Pakem)				Masyarakat	1	87.000.000,00	PUSAT KESEHATAN MASYARAKAT PAKEM	
			Jasa Tenaga kesehatan (Orang)				3	86.112.000,00	(Puskesmas Pakem, Pakem)	PENDAPATAN ASLI DAERAH (PAD)			Puskesmas Pakem				
1.02.02.2.02.0037		Pelaksanaan Kewaspadaan Dini dan Respon Wabah						5.770.000,00					Puskesmas Pakem		1.500.000,00	PUSAT KESEHATAN MASYARAKAT PAKEM	



NO	KODE	URUSAN/BIDANG URUSAN/PROGRAM/KEGIATAN/ SUB KEGIATAN	INDIKATOR PROGRAM/KEGIATAN/SUB KEGIATAN	Target Akhir Periode Renstra OPD	REALISASI CAPAIAN REJENJA OPD TAHUN 2022	PRAKIRAAN CAPAIAN TARGET REJENJA OPD TAHUN 2023	CAPAIAN KINERJA DAN KERANGKA PENDANAAN						KELOMPOK SASARAN	PRAKIRAAN MAJU RENCANA TAHLIN 2025		PERANGKAT DAERAH PENANGGUNG JAWAB	
							TARGET 2024	PAGU INDIKATIF (Rp)	LOKASI	SUMBER DANA	PRIORITAS			TARGET	PAGU INDIKATIF (Rp)		
											NASIONAL	DAERAH					
1	2	3	4	5	6	7	8	9	10	11	12	13	14	15	16	17	
1.02.02.2.02.0040	Pengelolaan pelayanan kesehatan orang dengan Tuberkulosis		Jumlah Dokumen Hasil Pelaksanaan Kewaspadaan Dini dan Respon Wabah (Dokumen)		1	1	1		(Puskesmas Pakem, Pakem)				Puskesmas Pakem	1			
			Penyelidikan Epidemiologi Penyakit Potensial Wabah (Lokasi)				10	1.050.000,00	(Puskesmas Pakem, Pakem)	PENDAPATAN ASLI DAERAH (PAD)				Masyarakat			
			Penyuluhan Penyakit potensial wabah (Kali)				8	4.720.000,00	(Puskesmas Pakem, Pakem)	PENDAPATAN ASLI DAERAH (PAD)				Masyarakat			
			Jumlah orang dengan Tuberkulosis yang mendapatkan pelayanan kesehatan sesuai standar (Orang)	0,00	0,00	10,00			(Puskesmas Pakem, Pakem)					Masyarakat	10,00	9.000.000,00	PUSAT KESEHATAN MASYARAKAT PAKEM
			Family Gatering Pasien TBC (Kali)				1	6.111.000,00	(Puskesmas Pakem, Pakem)	PENDAPATAN ASLI DAERAH (PAD)				Masyarakat			
			Koordinasi Tim DOTS (Kali)				2	1.560.000,00	(Puskesmas Pakem, Pakem)	PENDAPATAN ASLI DAERAH (PAD)				Masyarakat			
			Kunjungan Rumah Pasien TB Baru (Lokasi)				10	1.350.000,00	(Puskesmas Pakem, Pakem)	PENDAPATAN ASLI DAERAH (PAD)				Masyarakat			
			Pemberian Makanan Tambahan pada Penderita Tuberkulosis (Paket)				10	10.000.000,00	(Kapanewon Pakem, Pakem)	PENDAPATAN ASLI DAERAH (PAD)				Masyarakat			
			Pemberian Makanan Tambahan pada Penderita Tuberkulosis (Susu Tinggi Protein) (Paket)				8	8.000.000,00	(Kakurahan Harjobinangun Kapanewon Pakem, Pakem)	PENDAPATAN ASLI DAERAH (PAD)				Masyarakat			
			9.700.000,00												Masyarakat		
1.02.02.2.02.0041	Pengelolaan pelayanan kesehatan orang dengan HIV (ODHIV)		Jumlah orang dengan HIV (ODHIV) yang mendapatkan pelayanan kesehatan sesuai standar (Orang)	0,00	0,00	15			(Puskesmas Pakem, Pakem)				Masyarakat	15	15.000.000,00	PUSAT KESEHATAN MASYARAKAT PAKEM	
			Peremuan Sarasehan ODHA (Kali)				4	9.700.000,00	(Puskesmas Pakem, Pakem)	PENDAPATAN ASLI DAERAH (PAD)				Masyarakat			
			2.465.000,00											Masyarakat			
1.02.02.2.02.0042	Pengelolaan pelayanan kesehatan Malaria		Jumlah orang yang mendapatkan pelayanan kesehatan malaria (Orang)	0,00	0,00	147			(Puskesmas Pakem, Pakem)				Masyarakat	147	3.000.000,00	PUSAT KESEHATAN MASYARAKAT PAKEM	
			Penyelidikan Epidemiologi Penyakit yang ditularkan oleh vektor nyamuk (Kali)				5	525.000,00	(Puskesmas Pakem, Pakem)	PENDAPATAN ASLI DAERAH (PAD)				Masyarakat			
			Penyuluhan Penyakit Malaria (Kali)				2	1.940.000,00	(Puskesmas Pakem, Pakem)	PENDAPATAN ASLI DAERAH (PAD)				Masyarakat			
			55.870.000,00											Masyarakat			
3. 1.02.05	PROGRAM PEMBERDAYAAN MASYARAKAT BIDANG KESEHATAN		Presentase Rumah Tangga (RT) yang tidak merokok di dalam rumah (%)				67						Masyarakat				
			Presentase Edukasi Gerakan Masyarakat Hidup Sehat (GERMAS) pada rumah tangga (RT) (%)				85,8							Masyarakat			
			Persentase bayi ASI Eksklusif (%)				85							Masyarakat			
44.000.000,00												Masyarakat					
1.02.05.2.01	Advokasi, Pemberdayaan, Kemitraan, Peningkatan Peran serta Masyarakat dan Lintas Sektor Tingkat Daerah Kabupaten/Kota		Kebijakan yang mendukung Gerakan Masyarakat Hidup Sehat (Kebijakan)				1	36.550.000,00		(Puskesmas Pakem, KAB SLEMAN)				1	24.000.000,00	PUSAT KESEHATAN MASYARAKAT PAKEM	
			Jumlah Dokumen Promosi Kesehatan, Advokasi, Kemitraan dan Pemberdayaan Masyarakat (Dokumen)	1,00	1,00	1,00			(Puskesmas Pakem, Pakem)					1,00	24.000.000,00	PUSAT KESEHATAN MASYARAKAT PAKEM	

NO	KODE	URUSAN/BIDANG URUSAN/PROGRAM/KEGIATAN/ SUB KEGIATAN	INDIKATOR PROGRAM/KEGIATAN/SUB KEGIATAN	Target Akhir Periode Rencana OPD	REALISASI CAPAIAN RENCANA OPD TAHUN 2022	PRAKIRAAN CAPAIAN TARGET RENCANA OPD TAHUN 2023	CAPAIAN KINERJA DAN KERANGKA PENDANAAN						KELOMPOK SASARAN	PRAKIRAAN MAJU RENCANA TAHUN 2025		PERANGKAT DAERAH PENANGGUNG JAWAB
							TARGET 2024	PAGU INDIKATIF (Rp)	LOKASI	SUMBER DANA	PRIORITAS			TARGET	PAGU INDIKATIF (Rp)	
											NASIONAL	DAERAH				
1	2	3	4	5	6	7	8	9	10	11	12	13	14	15	16	17
			Kampanye dan Edukasi GERMAS (Kali)  Pertemuan Musyawarah Masyarakat Desa ( MMD ) (Desa)  Pertemuan Penyusunan kusioner SMD (Desa)  Pertemuan SMD (Desa)				2	13.200.000,00	(Kaurahan Pakembinangun, Pakem)	PENDAPATAN ASLI DAERAH (PAD)			Masyarakat			
							5	12.750.000,00	(Puskesmas Pakem, Pakem)	PENDAPATAN ASLI DAERAH (PAD)			Masyarakat			
							5	4.750.000,00	(Puskesmas Pakem, Pakem)	PENDAPATAN ASLI DAERAH (PAD)			Masyarakat			
							5	5.850.000,00	(Puskesmas Pakem, Pakem)	PENDAPATAN ASLI DAERAH (PAD)			Masyarakat			
	1.02.05.2.03	Pengembangan dan Pelaksanaan Upaya Kesehatan Bersumber Daya Masyarakat (UKBM) Tingkat Daerah Kabupaten/Kota	Cakupan Posyandu Balita yang masuk dalam strata Mandiri (%)				72	19.320.000,00	(Puskesmas Pakem, KAB. SLEMAN)					75	20.000.000,00	PUSAT KESEHATAN MASYARAKAT PAKEM
	1.02.05.2.03.0001	Bimbingan Teknis dan Supervisi Pengembangan dan Pelaksanaan Upaya Kesehatan Bersumber Daya Masyarakat (UKBM)	Jumlah Dokumen Hasil Bimbingan Teknis dan Supervisi Upaya Kesehatan Bersumber Daya Masyarakat (UKBM) (Dokumen)  Optimal Posyandu (Posyandu)  Pembentukan Posyandu Satelit (Kali)  Safari Posyandu (Kali)		1	1	1	19.320.000,00	(Puskesmas Pakem, Pakem)					1	20.000.000,00	PUSAT KESEHATAN MASYARAKAT PAKEM
							72	14.400.000,00	(Puskesmas Pakem, Pakem)	PENDAPATAN ASLI DAERAH (PAD)			Masyarakat			
							2	720.000,00	(Puskesmas Pakem, Pakem)	PENDAPATAN ASLI DAERAH (PAD)			Masyarakat			
							4	4.200.000,00	(Puskesmas Pakem, Pakem)	PENDAPATAN ASLI DAERAH (PAD)			Masyarakat			
			<b>J U M L A H</b>					<b>4.421.772.900,00</b>							<b>4.231.000.000,00</b>	



**FINAL RENCANA KERJA ORGANISASI PERANGKAT DAERAH (RENJA OPD)  
PUSAT KESEHATAN MASYARAKAT TEMPEL II KABUPATEN SLEMAN  
TAHUN 2024**

NO	KODE	URUSAN/BIDANG URUSAN/PROGRAM/KEGIATAN/ SUB KEGIATAN	INDIKATOR PROGRAM/KEGIATAN/SUB KEGIATAN	Target Akhir Periode Renstra OPD	REALISASI CAPAIAN RENJA OPD TAHUN 2022	PRAKIRAAN CAPAIAN TARGET RENJA OPD TAHUN 2024	CAPAIAN KINERJA DAN KERANGKA PENDANAAN					KELOMPOK SASARAN	PRAKIRAAN MAJU RENCANA TAHLIN 2025		PERANGKAT DAERAH PENANGGUNG JAWAB	
							TARGET 2024	PAGU INDIKATIF (Rp)	LOKASI	SUMBER DANA	PRIORITAS		TARGET	PAGU INDIKATIF (Rp)		
											NASIONAL		DAERAH			
1		URUSAN PEMERINTAHAN WAJIB YANG BERKAITAN DENGAN PELAYANAN DASAR						3.168.219.300,00						3.037.235.380,00		
	1.02	URUSAN PEMERINTAHAN BIDANG KESEHATAN						3.168.219.300,00						3.037.235.380,00		
1.	1.02.01	PROGRAM PENUNJANG URUSAN Pemerintahan Daerah Kabupaten Kota						2.675.878.000,00				Meningkatkan Kualitas Pelayanan Publik		2.740.725.850,00	PUSAT KESEHATAN MASYARAKAT TEMPEL II	
			Persentase pemenuhan kebutuhan administrasi perkantoran (%)				100									
			Persentase capaian Standar Pelayanan Minimal Rumah Sakit bagian Tata Usaha (RSUD Sleman) (%)				100									
			Persentase pemenuhan layanan sarana dan prasarana kerja (%)				100									
			Persentase capaian Standar Pelayanan Minimal RS bagian keuangan dan aset (%)				85									
			Persentase capaian Standar Pelayanan Minimal RS bagian perencanaan dan pengembangan (%)				75									
			Persentase capaian Standar Pelayanan Minimal RS bagian Tata Usaha (%)				92.44									
	1.02.01.2.02	Administrasi Keuangan Perangkat Daerah						1.394.278.000,00				Meningkatkan Kualitas Pelayanan Publik		1.445.302.220,00	PUSAT KESEHATAN MASYARAKAT TEMPEL II	
			Persentase dokumen laporan keuangan disampaikan tepat waktu (%)				100			(Puskesmas Tempel II Kecamatan Tempel, KAB. SLEMAN)			100			
	1.02.01.2.02.0001	Penyediaan Gaji dan Tunjangan ASN						1.341.418.000,00				Memperkuat Stabilitas Palkukhankam dan Transformasi Pelayanan Publik	Meningkatkan Kualitas Pelayanan Publik	1.387.156.220,00	PUSAT KESEHATAN MASYARAKAT TEMPEL II	
			Jumlah Orang yang Menerima Gaji dan Tunjangan ASN (Orang/bulan)		32.00	34.00	34.00			(Puskesmas Tempel II, Kaparewon Tempel, KAB. SLEMAN)			34.00			
			Belanja Iuran Jaminan Kesehatan ASN (Tahun)				1	67.000.000,00		(Puskesmas Tempel II Banyurejo Tempel Sleman, KAB. SLEMAN)	PENDAPATAN ASLI DAERAH (PAD)	karyawan				
			Tambahan Penghasilan berdasarkan Beban Kerja ASN (Tahun)				1	515.209.000,00		(Puskesmas Tempel II Banyurejo Tempel Sleman, KAB. SLEMAN)	PENDAPATAN ASLI DAERAH (PAD)	karyawan ASN				
			Tambahan Penghasilan berdasarkan Prestasi Kerja ASN (Tahun)				1	759.209.000,00		(Puskesmas Tempel II Banyurejo Tempel Sleman, KAB. SLEMAN)	PENDAPATAN ASLI DAERAH (PAD)	karyawan ASN				
	1.02.01.2.02.0003	Pelaksanaan Penatausahaan dan Pengujian/Verifikasi Keuangan SKPD						52.860.000,00				Meningkatkan Sumber Daya Manusia Yang Berkualitas Dan Bertalenta Saing	Meningkatkan Kualitas Kesehatan	56.146.000,00	PUSAT KESEHATAN MASYARAKAT TEMPEL II	
			Jumlah Dokumen Penatausahaan dan Pengujian/Verifikasi Keuangan SKPD (Dokumen)		12.00	12.00	12.00			(Puskesmas Tempel II, Kaparewon Tempel, KAB. SLEMAN)			karyawan ASN	12.00		
			Honorarium Penanggungjawaban Pengelola Keuangan (Bulan)				12	38.160.000,00		(Puskesmas Tempel II Banyurejo Tempel Sleman, KAB. SLEMAN)	PENDAPATAN ASLI DAERAH (PAD)	Bendahara Penerimaan, Bendahara Pengeluaran, Pejabat Pembuat Komitmen, PPK				
			Honorarium Pengadaan Barang/Jasa (Bulan)				12	8.700.000,00		(Puskesmas Tempel II Banyurejo Tempel Sleman, KAB. SLEMAN)	PENDAPATAN ASLI DAERAH (PAD)	Pengadaan barang/jasa, Tim Teknis				
			Jasa Pengelolaan BMD yang tidak Menghasilkan Pendapatan (Bulan)				12	6.000.000,00		(Puskesmas Tempel II Banyurejo Tempel Sleman, KAB. SLEMAN)	PENDAPATAN ASLI DAERAH (PAD)	Pengurus barang				





NO	KODE	URUSAN/IBIDANG URUSAN/PROGRAM/KEGIATAN/ SUB KEGIATAN	INDIKATOR PROGRAM/KEGIATAN/SUB KEGIATAN	Target Aidur Periode Rencana OPD	REALISASI CAPAIAN REJENJA OPD TAHUN 2022	PRAKIRAAN CAPAIAN TARGET REJENJA OPD TAHUN 2023	CAPAIAN KINERJA DAN KERANGKA PENDANAAN						KELOMPOK SASARAN	PRAKIRAAN MAJU RENCANA TAHUN 2025		PERANGKAT DAERAH PENANGGUNG JAWAB	
							TARGET 2024	PAGU INDIKATIF (Rp)	LOKASI	SUMBER DANA	PRIORITAS			TARGET	PAGU INDIKATIF (Rp)		
											NASIONAL	DAERAH					
1	2	3	4	5	6	7	8	9	10	11	12	13	14	15	16	17	
			Cakupan standar pelayanan minimal urusan kesehatan bidang Kesehatan Masyarakat (%)				100						Puskesmas Tempel II				
			Cakupan standar pelayanan minimal urusan kesehatan bidang Pencegahan dan Pengendalian Penyakit (%)				100						Puskesmas Tempel II				
			Persentase cakupan pelayanan Sleman Emergency Services (SES) (%)				100						Puskesmas Tempel II				
			Cakupan kepesertaan Jaminan Kesehatan Nasional (JKM) (%)				93						Puskesmas Tempel II				
			Rasio daya tampung RS terhadap jumlah penduduk (%)				2,8						Puskesmas Tempel II				
			Angka penemuan penderita TB Case Detection Rate (CDR) (%)				47						Puskesmas Tempel II				
			Rerata Indeks Kepuasan layanan medis dan indikator Mutu RS yang tercapai (%)				82						Puskesmas Tempel II				
			Indeks Kepuasan Pelayanan Medis dan Keperawatan (%)				86,08						Puskesmas Tempel II				
	1.02.02.2.01	Penyediaan Fasilitas Pelayanan Kesehatan untuk UKM dan UKP Kewenangan Daerah Kabupaten/Kota	Cakupan sarana, prasarana dan alat kesehatan sesuai standar (%)				100	108.419.000,00				Meningkatkan Kualitas Pelayanan Publik		100	56.300.000,00	PUSAT KESEHATAN MASYARAKAT TEMPEL II	
			Pencapaian Mutu Layanan Medis (%)				82		(Puskesmas Tempel II, Kapanewon Tempel, KAB. SLEMAN)					82			
			Pencapaian mutu asuhan keperawatan dan kepuasan layanan penunjang (%)				85		(Puskesmas Tempel II, Kapanewon Tempel, KAB. SLEMAN)					85			
	1.02.02.2.01.0009	Rehabilitasi dan Pemeliharaan Puskesmas	Jumlah Sarana, Prasarana dan Alat Kesehatan yang Telah Dilakukan Rehabilitasi dan Pemeliharaan Oleh Puskesmas (Unit)		2.00	2.00	5.00	91.504.000,00				Meningkatkan Sumber Daya Manusia Yang Berkualitas Dan Berdaya Saing	Meningkatkan Kualitas Kesehatan		5.00	38.500.000,00	PUSAT KESEHATAN MASYARAKAT TEMPEL II
			Pemeliharaan Pustu Pokoh (Paket)				1	6.000.000,00	(Puskesmas Tempel II Kapanewon Tempel Kab Sleman, KAB. SLEMAN)	PENDAPATAN ASLI DAERAH (PAD)			Puskesmas Pembantu Pusk Tempel II				
			Pemeliharaan AC (Unit)				16	8.000.000,00	(Puskesmas Tempel II Kapanewon Tempel, KAB. SLEMAN, KAB. SLEMAN)	PENDAPATAN ASLI DAERAH (PAD)			Puskesmas Tempel II				
			Pemeliharaan Gedung Induk Puskesmas (Paket)				1	39.704.000,00	(Puskesmas Tempel II Kapanewon Tempel Kab Sleman, KAB. SLEMAN)	PENDAPATAN ASLI DAERAH (PAD)			Puskesmas Tempel II				
			Pemeliharaan genset (Unit)				1	3.800.000,00	(Puskesmas Tempel II Kapanewon Tempel, KAB. SLEMAN, KAB. SLEMAN)	PENDAPATAN ASLI DAERAH (PAD)			Puskesmas Tempel II				
			Pemeliharaan kendaraan roda empat (ambulance) (Unit)				2	16.000.000,00	(Puskesmas Tempel II Kapanewon Tempel, KAB. SLEMAN, KAB. SLEMAN)	PENDAPATAN ASLI DAERAH (PAD)			Puskesmas Tempel II				
			Pemeliharaan Pustu Pondokrejo (Paket)				1	6.000.000,00	(Puskesmas Tempel II Kapanewon Tempel Kab Sleman, KAB. SLEMAN)	PENDAPATAN ASLI DAERAH (PAD)			Puskesmas Pembantu Pusk Tempel III				
			Pemeliharaan Pustu Sumberrejo (Paket)				1	6.000.000,00	(Puskesmas Tempel II Kapanewon Tempel Kab Sleman, KAB. SLEMAN)	PENDAPATAN ASLI DAERAH (PAD)			Puskesmas Pembantu Pusk Tempel II				
			Pemeliharaan Pustu Tambakrejo (Paket)				1	6.000.000,00	(Puskesmas Tempel II Kapanewon Tempel Kab Sleman, KAB. SLEMAN)	PENDAPATAN ASLI DAERAH (PAD)			Puskesmas Pembantu Pusk Tempel II				



NO	KODE	URUSAN/IBDANG URUSAN/PROGRAM/KEGIATAN/ SUB KEGIATAN	INDIKATOR PROGRAM/KEGIATAN/SUB KEGIATAN	Target Akhir Periode Renstra OPD	REALISASI CAPAIAN RENYA OPD TAHUN 2022	PRAKIRAAN CAPAIAN TARGET RENYA OPD TAHUN 2023	CAPAIAN KINERJA DAN KERANGKA PENDANAAN						KELOMPOK SASARAN	PRAKIRAAN MAJU RENCANA TAHUN 2025		PERANGKAT DAERAH PENANGGUNG JAWAB	
							TARGET 2024	PAGU INDIKATIF (Rp)	LOKASI	SUMBER DANA	PRIORITAS			TARGET	PAGU INDIKATIF (Rp)		
											NASIONAL	DAERAH					
1	2	3	4	5	6	7	8	9	10	11	12	13	14	15	16	17	
1.02.02.2.01.0020		Pemeliharaan Rutin dan Berkala Alat Kesehatan/Alat Penunjang Medik Fasilitas Pelayanan Kesehatan	Jumlah Alat Kesehatan/Alat Penunjang Medik Fasilitas Layanan Kesehatan yang Terpelihara Sesuai Standar (Unit)		0.00	0	54	12.000.000,00	(Puskesmas Tempel II, Kapanewon Tempel, KAB. SLEMAN)		Meningkatkan Sumber Daya Manusia Yang Berkualitas Dan Berdaya Saing	Meningkatkan Kualitas Kesehatan	Puskesmas Pembantu Pusk Tempel II		13.200.000,00	PUSAT KESEHATAN MASYARAKAT TEMPEL II	
			Kalibrasi Alat Kesehatan (Paket)				2	12.000.000,00	(Puskesmas Tempel II, Kapanewon Tempel, KAB. SLEMAN, KAB. SLEMAN)	PENDAPATAN ASLI DAERAH (PAD)				Puskesmas Tempel II	54		
1.02.02.2.01.0024		Pengelolaan Pelayanan Kesehatan Dasar Melalui Pendekatan Keluarga	Jumlah Keluarga yang Sudah Dikunjungi dan Diintervensi Masalah kesehatannya oleh Tenaga Kesehatan Puskesmas (Keluarga)		0.00	0.00	7216	4.915.000,00	(Puskesmas Tempel II Kapanewon Tempel, KAB. SLEMAN)				Puskesmas Tempel II		4.600.000,00	PUSAT KESEHATAN MASYARAKAT TEMPEL II	
			Analisis Hasil PISPK di Tingkat Puskesmas (Kegiatan)				1	195.000,00	(Puskesmas Tempel II Kapanewon Tempel Kab. Sleman, KAB. SLEMAN)	PENDAPATAN ASLI DAERAH (PAD)			Karyawan		0.00		
			Monitoring dan Evaluasi PISPK (Kegiatan)				1	1.375.000,00	(Puskesmas Tempel II Kapanewon Tempel Kab. Sleman, KAB. SLEMAN)	PENDAPATAN ASLI DAERAH (PAD)				Puskesmas Tempel II			
			Pertemuan Pendataan KB dan Penyuluhan KB terhadap PUS dan WUS (kegiatan)				1	3.345.000,00	(Puskesmas Tempel II Kapanewon Tempel Kab. Sleman, KAB. SLEMAN)	PENDAPATAN ASLI DAERAH (PAD)				Puskesmas Tempel II			
1.02.02.2.02		Penyediaan Layanan Kesehatan untuk UKM dan UKP Rujukan Tingkat Daerah Kabupaten/Kota	Cakupan pelayanan SPM sesuai standar (%)				100	325.793.000,00	(Puskesmas Tempel II, Kapanewon Tempel, KAB. SLEMAN)			Meningkatkan Kualitas Kesehatan			219.827.530,00	PUSAT KESEHATAN MASYARAKAT TEMPEL II	
			Tercapainya Pelayanan kesehatan rumah sakit yang terakreditasi PARIPURNA (Persentase)				100			(Puskesmas Tempel II, Kapanewon Tempel, KAB. SLEMAN)					100		
1.02.02.2.02.0001		Pengelolaan Pelayanan Kesehatan Ibu Hamil	Jumlah Ibu Hamil yang Mendapatkan Pelayanan Kesehatan Sesuai Standar (Orang)		253.00	253.00	253.00	3.345.000,00	(Puskesmas Tempel II, Kapanewon Tempel, KAB. SLEMAN)		Meningkatkan Sumber Daya Manusia Yang Berkualitas Dan Berdaya Saing	Meningkatkan Kualitas Kesehatan		253.00	4.554.000,00	PUSAT KESEHATAN MASYARAKAT TEMPEL II	
			Pertemuan validasi data kader (Kegiatan)				1	3.345.000,00	(Kai Banyurejo, Kai Sumberejo, Kai Tambakrejo, Kai Pndokrejo, KAB. SLEMAN)	PENDAPATAN ASLI DAERAH (PAD)			kader kesehatan				
1.02.02.2.02.0002		Pengelolaan Pelayanan Kesehatan Ibu Bersalin	Jumlah Ibu Bersalin yang Mendapatkan Pelayanan Kesehatan Sesuai Standar (Orang)		253.00	253.00	253.00	3.870.000,00	(Puskesmas Tempel II, Kapanewon Tempel, KAB. SLEMAN)		Meningkatkan Sumber Daya Manusia Yang Berkualitas Dan Berdaya Saing	Meningkatkan Kualitas Kesehatan	kader kesehatan		770.000,00	PUSAT KESEHATAN MASYARAKAT TEMPEL II	
			Pelacakan Ibu Nifas Risti (Kasus)				15	525.000,00	(Kai Banyurejo, Kai Sumberejo, Kai Tambakrejo, Kai Pndokrejo, KAB. SLEMAN)	PENDAPATAN ASLI DAERAH (PAD)			ibu nifas risti		253.00		
			Pertemuan Evaluasi Data KIA (Kegiatan)				1	3.345.000,00	(Kai Banyurejo, Kai Sumberejo, Kai Tambakrejo, Kai Pndokrejo, KAB. SLEMAN)	PENDAPATAN ASLI DAERAH (PAD)			Kader Kesehatan				
1.02.02.2.02.0003		Pengelolaan Pelayanan Kesehatan Bayi Baru Lahir					525.000,00				Meningkatkan Sumber Daya Manusia Yang Berkualitas Dan Berdaya Saing	Meningkatkan Kualitas Kesehatan	Kader Kesehatan		770.000,00	PUSAT KESEHATAN MASYARAKAT TEMPEL II	



NO	KODE	URUSAN/BIDANG URUSAN/PROGRAM/KEGIATAN/ SUB KEGIATAN	INDIKATOR PROGRAM/KEGIATAN/SUB KEGIATAN	Target Akhir Periode Renstra OPD	REALISASI CAPAIAN RENYA OPD TAHUN 2022	PRAKRAAN CAPAIAN TARGET RENYA OPD TAHUN 2023	CAPAIAN KINERJA DAN KERANGKA PENDANAAN						KELOMPOK SASARAN	PRAKRAAN MAJU RENCANA TAHUN 2025		PERANGKAT DAERAH PENANGGUNG JAWAB	
							TARGET 2024	PAGU INDIKATIF (Rp)	LOKASI	SUMBER DANA	PRIORITAS			TARGET	PAGU INDIKATIF (Rp)		
											NASIONAL	DAERAH					
1	2	3	4	5	6	7	8	9	10	11	12	13	14	15	16	17	
			Jumlah Bayi Baru Lahir yang Mendapatkan Pelayanan Kesehatan Sesuai Standar (Orang) Pelacakan Neonatal risti (Kali)		253.00	253.00	253.00	15	525.000,00	(Puskesmas Tempel II, Kapanewon Tempel, KAB. SLEMAN) (Kali Banyurejo, Kal. Sumberrejo, Kal. Tambakrejo, Kal. Pondokrejo, KAB. SLEMAN)	PENDAPATAN ASLI DAERAH (PAD)			Kader Kesehatan	253.00		
1.02.02.2.02.0004		Pengelolaan Pelayanan Kesehatan Balita	Jumlah Balita yang Mendapatkan Pelayanan Kesehatan Sesuai Standar (Orang) Pertemuan Evaluasi data guru SD/DTK (Kegiatan) Pertemuan Validasi Data Bayi UCI (Kegiatan) Pertemuan Validasi Data Guru SD/DTK (Kegiatan)		1232.00	1232.00	1263.00	1	1.525.000,00	(Puskesmas Tempel II, Kapanewon Tempel, KAB. SLEMAN) (Kali Banyurejo, Kal. Sumberrejo, Kal. Tambakrejo, Kal. Pondokrejo, KAB. SLEMAN)	PENDAPATAN ASLI DAERAH (PAD)	Meningkatkan Sumber Daya Manusia Yang Berkualitas Dan Berdaya Saing	Meningkatkan Kualitas Kesehatan	bayi baru lahir		5.357.000,00	PUSAT KESEHATAN MASYARAKAT TEMPEL II
							1	6.690.000,00	(Kali Banyurejo, Kal. Sumberrejo, Kal. Tambakrejo, Kal. Pondokrejo, KAB. SLEMAN)	PENDAPATAN ASLI DAERAH (PAD)				guru			
							1	1.525.000,00	(Kalurahan Banyurejo, Kalurahan Tambakrejo, Kalurahan Sumberrejo dan Kalurahan Pondokrejo, KAB. SLEMAN)	PENDAPATAN ASLI DAERAH (PAD)				guru			
1.02.02.2.02.0005		Pengelolaan Pelayanan Kesehatan pada Usia Pendidikan Dasar	Jumlah Anak Usia Pendidikan Dasar yang Mendapatkan Pelayanan Kesehatan Sesuai Standar (Orang) Pertemuan Koordinasi Guru UKS (Kegiatan) Pertemuan pembinaan kader kesehatan sebaya (Kegiatan)		2891.00	2891.00	2891.00	1	1.930.000,00	(Puskesmas Tempel II, Kapanewon Tempel, KAB. SLEMAN) (Kali Banyurejo, Kal. Sumberrejo, Kal. Tambakrejo, Kal. Pondokrejo, KAB. SLEMAN)	PENDAPATAN ASLI DAERAH (PAD)	Meningkatkan Sumber Daya Manusia Yang Berkualitas Dan Berdaya Saing	Meningkatkan Kualitas Kesehatan	guru		2.123.000,00	PUSAT KESEHATAN MASYARAKAT TEMPEL II
							1	780.000,00	(Kali Banyurejo, Kal. Sumberrejo, Kal. Tambakrejo, Kal. Pondokrejo, KAB. SLEMAN)	PENDAPATAN ASLI DAERAH (PAD)				guru SD			
							1							anak sekolah			
1.02.02.2.02.0006		Pengelolaan Pelayanan Kesehatan pada Usia Produktif	Jumlah Penduduk Usia Produktif yang Mendapatkan Pelayanan Kesehatan Sesuai Standar (Orang) Pertemuan Penyuluhan IVA SADARI (Kegiatan) Pertemuan Penyuluhan Kesehatan Reproduksi ( Posyandu Remaja ) (Kegiatan) Posbindu Kit (Paket) Posbindu Kit (Paket) Sosialisasi dan Pelaksanaan Pos Pembinaan Terpadu (Posbindu) (Paket)		10987.00	10987.00	10987.00	1	480.000,00	(Puskesmas Tempel II, Kapanewon Tempel, KAB. SLEMAN) (Kali Banyurejo, Kal. Sumberrejo, Kal. Tambakrejo, Kal. Pondokrejo, KAB. SLEMAN)	PENDAPATAN ASLI DAERAH (PAD)	Meningkatkan Sumber Daya Manusia Yang Berkualitas Dan Berdaya Saing	Meningkatkan Kualitas Kesehatan	anak sekolah		1.353.000,00	PUSAT KESEHATAN MASYARAKAT TEMPEL II
							2	750.000,00	(Kali Banyurejo, Kal. Sumberrejo, Kal. Tambakrejo, Kal. Pondokrejo, KAB. SLEMAN)	PENDAPATAN ASLI DAERAH (PAD)				anak sekolah	10987,00		
							7	62.160.000,00	(Kalurahan Banyurejo, Banyurejo, Kec. Tempel)	PENDAPATAN ASLI DAERAH (PAD)				masyarakat			
							1	8.880.000,00	(Posbindu Pondok Sehat Pondokrejo, Pondokrejo, Kec. Tempel)	PENDAPATAN ASLI DAERAH (PAD)				masyarakat			
							1	13.740.000,00	(Kalurahan Pondokrejo, Pondokrejo, Kec. Tempel)	PENDAPATAN ASLI DAERAH (PAD)				masyarakat			
1.02.02.2.02.0007		Pengelolaan Pelayanan Kesehatan pada Usia Lanjut						11.790.000,00				Meningkatkan Sumber Daya Manusia Yang Berkualitas Dan Berdaya Saing	Meningkatkan Kualitas Kesehatan	Masyarakat		12.969.000,00	PUSAT KESEHATAN MASYARAKAT TEMPEL II

NO	KODE	URUSAN/BIDANG URUSAN/PROGRAM/KEGIATAN/ SUB KEGIATAN	INDIKATOR PROGRAM/KEGIATAN/SUB KEGIATAN	Target Akhir Periode Renstra OPD	REALISASI CAPAIAN RENUJA OPD TAHUN 2022	PRAKIRAAN CAPAIAN TARGET RENUJA OPD TAHUN 2023	CAPAIAN KINERJA DAN KERANGKA PENDANAAN					KELOMPOK SASARAN	PRAKIRAAN MAJU RENCANA TAHLIN 2025		PERANGKAT DAERAH PENANGGUNG JAWAB	
							TARGET 2024	PAGU INDIKATIF (Rp)	LOKASI	SUMBER DANA	PRIORITAS		TARGET	PAGU INDIKATIF (Rp)		
											NASIONAL					DAERAH
1	2	3	4	5	6	7	8	9	10	11	12	13	14	15	16	17
			Jumlah Penduduk Usia Lanjut yang Mendapatkan Pelayanan Kesehatan Sesuai Standar (Orang)		3836.00	2877.00	2877.00		(Puskesmas Tempel II, Kapanewon Tempel, KAB. SLEMAN)				Masyarakat	2877.00		
			Pertemuan Validasi dari Evaluasi Kegiatan Lansia (Kegiatan)				1	3.345.000,00	(Kai. Banyurejo, Kai. Sumberrejo, Kai. Tambakrejo, Kai. Pondokrejo, KAB. SLEMAN)	PENDAPATAN ASLI DAERAH (PAD)			kader			
			Pertemuan Validasi Data Lansia dan Pralansia (Kegiatan)				1	3.345.000,00	(Kai. Banyurejo, Kai. Sumberrejo, Kai. Tambakrejo, Kai. Pondokrejo, KAB. SLEMAN)	PENDAPATAN ASLI DAERAH (PAD)			kader			
			Screening /Deteksi Dini PTM dan Lansia (Posyandu)				51	5.100.000,00	(Kai. Banyurejo, Kai. Sumberrejo, Kai. Tambakrejo, Kai. Pondokrejo, KAB. SLEMAN)	PENDAPATAN ASLI DAERAH (PAD)			lansia			
1.02.02.2.02.0008		Pengelolaan Pelayanan Kesehatan Penderita Hipertensi						900.000,00			Meningkatkan Sumber Daya Manusia Yang Berkualitas Dan Berdaya Saing	Meningkatkan Kualitas Kesehatan	lansia		990.000,00	PUSAT KESEHATAN MASYARAKAT TEMPEL II
			Jumlah Penderita Hipertensi yang Mendapatkan Pelayanan Kesehatan Sesuai Standar (Orang)		1227.00	1227.00	1227.00		(Puskesmas Tempel II, Kapanewon Tempel, KAB. SLEMAN)				lansia	1227.00		
			Pertemuan Pelaksanaan Pengendalian Penyakit Prioritas HT (Prolanis) (Kegiatan/lokus)				2	900.000,00	(Kai. Banyurejo, Kai. Sumberrejo, Kai. Tambakrejo, Kai. Pondokrejo, KAB. SLEMAN)	PENDAPATAN ASLI DAERAH (PAD)			prolanis			
1.02.02.2.02.0009		Pengelolaan Pelayanan Kesehatan Penderita Diabetes Melitus						4.500.000,00			Meningkatkan Sumber Daya Manusia Yang Berkualitas Dan Berdaya Saing	Meningkatkan Kualitas Kesehatan	prolanis		4.950.000,00	PUSAT KESEHATAN MASYARAKAT TEMPEL II
			Jumlah Penderita Diabetes Melitus yang Mendapatkan Pelayanan Kesehatan Sesuai Standar (Orang)		430.00	430.00	430.00		(Puskesmas Tempel II, Kapanewon Tempel, KAB. SLEMAN)				prolanis	430.00		
			Pertemuan Pelaksanaan Pengendalian Penyakit Prioritas DM (Prolanis) (Kegiatan)				10	4.500.000,00	(Kai. Banyurejo, Kai. Sumberrejo, Kai. Tambakrejo, Kai. Pondokrejo, KAB. SLEMAN)	PENDAPATAN ASLI DAERAH (PAD)			prolanis			
1.02.02.2.02.0010		Pengelolaan Pelayanan Kesehatan Orang dengan Gangguan Jiwa Berat						8.755.000,00			Meningkatkan Sumber Daya Manusia Yang Berkualitas Dan Berdaya Saing	Meningkatkan Kualitas Kesehatan	prolanis		9.630.500,00	PUSAT KESEHATAN MASYARAKAT TEMPEL II
			Jumlah Orang yang Mendapatkan Pelayanan Kesehatan Orang dengan Gangguan Jiwa Berat Sesuai Standar (Orang)		103.00	103.00	103.00		(Puskesmas Tempel II, Kapanewon Tempel, KAB. SLEMAN)				prolanis	103.00		
			Pertemuan Pembinaan Kader Kesehatan Jiwa (Kegiatan)				1	3.345.000,00	(Kai. Banyurejo, Kai. Sumberrejo, Kai. Tambakrejo, Kai. Pondokrejo, KAB. SLEMAN)	PENDAPATAN ASLI DAERAH (PAD)			kader			
			Pertemuan Pembinaan Kader Kesehatan Jiwa (Kegiatan)				4	4.080.000,00	(Kai. Banyurejo, Kai. Sumberrejo, Kai. Tambakrejo, Kai. Pondokrejo, KAB. SLEMAN)	PENDAPATAN ASLI DAERAH (PAD)			kader			
			Pertemuan Pendampingan Keluarga ODGJ (Kegiatan)				1	1.330.000,00	(Kai. Banyurejo, Kai. Sumberrejo, Kai. Tambakrejo, Kai. Pondokrejo, KAB. SLEMAN)	PENDAPATAN ASLI DAERAH (PAD)			keluarga ODGJ			
1.02.02.2.02.0011		Pengelolaan Pelayanan Kesehatan Orang Terduga Tuberkulosis						3.410.000,00			Meningkatkan Sumber Daya Manusia Yang Berkualitas Dan Berdaya Saing	Meningkatkan Kualitas Kesehatan	keluarga ODGJ		3.751.000,00	PUSAT KESEHATAN MASYARAKAT TEMPEL II
			Jumlah Orang Terduga Menderita Tuberkulosis yang Mendapatkan Pelayanan Sesuai Standar (Orang)		108.00	108.00	108.00		(Puskesmas Tempel II, Kapanewon Tempel, KAB. SLEMAN)				keluarga ODGJ	108.00		
			Pertemuan Pemberdayaan Kader dalam Pencegahan Penyakit Menular TBC (Kegiatan)				1	1.690.000,00	(Kai. Banyurejo, Kai. Sumberrejo, Kai. Tambakrejo, Kai. Pondokrejo, KAB. SLEMAN)	PENDAPATAN ASLI DAERAH (PAD)			kader TBC			



NO	KODE	URUSAN/BIDANG URUSAN/PROGRAM/KEGIATAN/ SUB KEGIATAN	INDIKATOR PROGRAM/KEGIATAN/SUB KEGIATAN	Target Akhir Periode Rencana OPD	REALISASI CAPAIAN RENCANA OPD TAHUN 2022	PRAKRAAN CAPAIAN TARGET RENCANA OPD TAHUN 2023	CAPAIAN KINERJA DAN KERANGKA PENDANAAN						KELOMPOK SASARAN	PRAKRAAN MAJU RENCANA TAHUN 2025		PERANGKAT DAERAH PENANGGUNG JAWAB			
							TARGET 2024	PAGU INDIKATIF (Rp)	LOKASI	SUMBER DANA	PRIORITAS			TARGET	PAGU INDIKATIF (Rp)				
											NASIONAL	DAERAH							
1	2	3	4	5	6	7	8	9	10	11	12	13	14	15	16	17			
1.02.02.2.02.0012		Pengelolaan Pelayanan Kesehatan Orang dengan Risiko Terinfeksi HIV	Pertemuan pemberdayaan Kader Masyarakat untuk Melakukan Kegiatan Pengawasan Minum Obat dan Investigasi Kontak TBC (Kegiatan)				8	1.720.000,00	(Kad. Banyurejo, Kal. Sumberrejo, Kal. Tambakrejo, Kal. Pondokrejo, KAB. SLEMAN)	PENDAPATAN ASLI DAERAH (PAD)			kader TBC						
			Jumlah Orang Terduga Menderita HIV yang Mendapatkan Pelayanan Sesuai Standar (Orang)		338.00	338.00	338.00		2.100.000,00	(Puskesmas Tempel II, Kapanewon Tempel, KAB. SLEMAN)			Meningkatkan Sumber Daya Manusia Yang Berkualitas Dan Berdaya Saing	Meningkatkan Kualitas Kesehatan	kader TBC	338.00	2.310.000,00	PUSAT KESEHATAN MASYARAKAT TEMPEL II	
			Penyuluhan HIV di Masyarakat (Kegiatan)				2	900.000,00	(Kad. Banyurejo, Kal. Sumberrejo, Kal. Tambakrejo, Kal. Pondokrejo, KAB. SLEMAN)	PENDAPATAN ASLI DAERAH (PAD)					masyarakat				
			Penyuluhan HIV di Sekolah (Kegiatan)				2	1.200.000,00	(Kad. Banyurejo, Kal. Sumberrejo, Kal. Tambakrejo, Kal. Pondokrejo, KAB. SLEMAN)	PENDAPATAN ASLI DAERAH (PAD)					anak sekolah				
1.02.02.2.02.0015		Pengelolaan Pelayanan Kesehatan Gizi Masyarakat	Jumlah Dokumen Hasil Pengeblaan Pelayanan Kesehatan Gizi Masyarakat (Dokumen)		1.00	1.00	1.00	74.375.000,00	(Puskesmas Tempel II, Kapanewon Tempel, KAB. SLEMAN)			Meningkatkan Sumber Daya Manusia Yang Berkualitas Dan Berdaya Saing	Meningkatkan Kualitas Kesehatan	anak sekolah	1.00	16.956.500,00	PUSAT KESEHATAN MASYARAKAT TEMPEL II		
			Bimtek Pemantauan Pertumbuhan dan Perkembangan Balita (Kelompok)				1	12.475.000,00	(Kaurahan Sumberrejo, Sumberrejo, Kec. Tempel)	PENDAPATAN ASLI DAERAH (PAD)					masyarakat				
			Bimtek Pemantauan Pertumbuhan dan Perkembangan Balita (Kelompok)				1	12.475.000,00	(Kaurahan Pondokrejo, Pondokrejo, Kec. Tempel)	PENDAPATAN ASLI DAERAH (PAD)					masyarakat				
			Bimtek Pemantauan Pertumbuhan dan Perkembangan Balita (Kelompok)				1	12.475.000,00	(Kaurahan Banyurejo, Banyurejo, Kec. Tempel)	PENDAPATAN ASLI DAERAH (PAD)					masyarakat				
			Evaluasi PMBA (Kegiatan)				4	5.380.000,00	(Kad. Banyurejo, Kal. Pondokrejo, Kal. Sumberrejo, Kal. Tambakrejo, KAB. SLEMAN)	PENDAPATAN ASLI DAERAH (PAD)					kader PMBA				
			Monev TTD bagi guru (Kegiatan)				2	2.100.000,00	(Kad. Banyurejo, Kal. Tambakrejo, Kal. Sumberrejo, Kal. Pondokrejo, KAB. SLEMAN)	PENDAPATAN ASLI DAERAH (PAD)					guru				
			Pembinaan/Penyuluhan Penanggulangan KEK Anemia Mencegah Stunting Cegah (Kegiatan)				1	1.900.000,00	(Kad. Banyurejo, Kal. Sumberrejo, Kal. Tambakrejo, Kal. Pondokrejo, KAB. SLEMAN)	PENDAPATAN ASLI DAERAH (PAD)					masyarakat				
			Pertemuan desiminasi perbaikan gizi (Kegiatan)				1	2.650.000,00	(Kad. Banyurejo, Kal. Pondokrejo, Kal. Sumberrejo, Kal. Tambakrejo, KAB. SLEMAN)	PENDAPATAN ASLI DAERAH (PAD)					kader				
			Pertemuan Evaluasi Bumil KEK/Anemia Mendapat PMT Biskuit (Kegiatan)				1	1.850.000,00	(Kad. Banyurejo, Kal. Tambakrejo, Kal. Sumberrejo, Kal. Pondokrejo, KAB. SLEMAN)	PENDAPATAN ASLI DAERAH (PAD)					kader				
			Pertemuan Penanganan Gizi Mikro, Vitamin A, Asid Eksklusif, Gaber, TTD (Kegiatan)				2	6.690.000,00	(Kad. Banyurejo, Kal. Sumberrejo, Kal. Tambakrejo, Kal. Pondokrejo, KAB. SLEMAN)	PENDAPATAN ASLI DAERAH (PAD)					kader				
			Rakor Kesehatan (Kegiatan)				4	13.380.000,00	(Kad. Banyurejo, Kal. Sumberrejo, Kal. Tambakrejo, Kal. Pondokrejo, KAB. SLEMAN)	PENDAPATAN ASLI DAERAH (PAD)					kader				
			sosialisasi TTD di sekolah bagi siswa baru (Kegiatan)				4	3.000.000,00	(Kad. Banyurejo, Kal. Sumberrejo, Kal. Tambakrejo, Kal. Pondokrejo, KAB. SLEMAN)	PENDAPATAN ASLI DAERAH (PAD)					anak sekolah				
			1.02.02.2.02.0016		Pengelolaan Pelayanan Kesehatan Kerja dan Olahraga						5.280.000,00			Meningkatkan Sumber Daya Manusia Yang Berkualitas Dan Berdaya Saing	Meningkatkan Kualitas Kesehatan	anak sekolah		5.808.000,00	PUSAT KESEHATAN MASYARAKAT TEMPEL II



NO	KODE	URUSAN/BIDANG URUSAN/PROGRAM/KEGIATAN/ SUB KEGIATAN	INDIKATOR PROGRAM/KEGIATAN/SUB KEGIATAN	Target Akhir Periode Renstra OPD	REALISASI CAPAIAN RENYA OPD TAHUN 2022	PRAKIRAAN CAPAIAN TARGET RENYA OPD TAHUN 2023	CAPAIAN KINERJA DAN KERANGKA PENDANAAN						KELOMPOK SASARAN	PRAKIRAAN MAJU RENCANA TAHUN 2025		PERANGKAT DAERAH PENANGGUNG JAWAB
							TARGET 2024	PAGU INDIKATIF (Rp)	LOKASI	SUMBER DANA	PRIORITAS			TARGET	PAGU INDIKATIF (Rp)	
											NASIONAL	DAERAH				
1	2	3	4	5	6	7	8	9	10	11	12	13	14	15	16	17
			Jumlah Dokumen Hasil Pengelolaan Pelayanan Kesehatan Kerja dan Olahraga (Dokumen)		1.00	1.00	1.00		(Puskesmas Tempel II, Kapanewon Tempel, KAB. SLEMAN)				anak sekolah	1.00		
			Pengukuran Kebugaran Calon Haji (Kegiatan)				2	900.000,00	(Kal. Banyurejo, Kal. Sumberrejo, Kal. Tambakrejo, Kal. Pondokrejo, KAB. SLEMAN)	PENDAPATAN ASLI DAERAH (PAD)			calon jamaah haji			
			Pertemuan Aktifitas Fisik dan Tes Kebugaran Pada Anak Sekolah Dasar (Kegiatan)				1	600.000,00	(Kla. Banyurejo, Kal. Sumberrejo, Kal. Tambakrejo, Kal. Pondokrejo, KAB. SLEMAN)	PENDAPATAN ASLI DAERAH (PAD)			anak sekolah			
			Pertemuan Aktifitas Fisik dan Tes Kebugaran Pada ASN (Kegiatan)				2	1.500.000,00	(Kla. Banyurejo, Kal. Tambakrejo, Kal. Sumberrejo, Kal. Pondokrejo, KAB. SLEMAN)	PENDAPATAN ASLI DAERAH (PAD)			Karyawan ASN			
			Pertemuan Aktifitas Fisik dan Tes Kebugaran pada Karyawan (Kegiatan)				2	1.380.000,00	(Kla. Banyurejo, Kal. Pondokrejo, Kal. Sumberrejo, Kal. Tambakrejo, KAB. SLEMAN)	PENDAPATAN ASLI DAERAH (PAD)			karyawan puskesmas			
			Pertemuan Pembinaan Kesehatan Calon Jamaah Haji (Kegiatan)				2	900.000,00	(Kla. Banyurejo, Kal. Sumberrejo, Kal. Tambakrejo, Kal. Pondokrejo, KAB. SLEMAN)	PENDAPATAN ASLI DAERAH (PAD)			calon jamaah haji			
	1.02.02.2.02.0017	Pengelolaan Pelayanan Kesehatan Lingkungan	Jumlah Dokumen Hasil Pengelolaan Pelayanan Kesehatan Lingkungan (Dokumen)		1.00	1.00	1.00	19.790.000,00	(Puskesmas Tempel II, Kapanewon Tempel, KAB. SLEMAN)		Meningkatkan Sumber Daya Manusia Yang Berkualitas Dan Berdaya Saing	Meningkatkan Kualitas Kesehatan	calon jamaah haji		18.090.500,00	PUSAT KESEHATAN MASYARAKAT TEMPEL II
			Pantau Edar Makanan (Kegiatan)				1	890.000,00	(Kla. Banyurejo, Kal. Sumberrejo, Kal. Tambakrejo, Kal. Pondokrejo, KAB. SLEMAN)	PENDAPATAN ASLI DAERAH (PAD)			calon jamaah haji	1.00		
			Pembinaan Kader Kesehatan Lingkungan (Kegiatan)				2	6.690.000,00	(Kla. Banyurejo, Kal. Sumberrejo, Kal. Tambakrejo, Kal. Pondokrejo, KAB. SLEMAN)	PENDAPATAN ASLI DAERAH (PAD)			kader kesehatan lingkungan			
			Uji Air AC ( legionella) (Sampel)				1	550.000,00	(Puskesmas Tempel II Banyurejo Tempel Sleman, KAB. SLEMAN)	PENDAPATAN ASLI DAERAH (PAD)			Puskesmas Tempel II			
			Uji Angka Kuman alat medis (Sampel)				12	888.000,00	(Puskesmas Tempel II Banyurejo Tempel Sleman, KAB. SLEMAN)	PENDAPATAN ASLI DAERAH (PAD)			Puskesmas Tempel II			
			Uji Angka Kuman Dinding (Sampel)				5	370.000,00	(Puskesmas Tempel II Banyurejo Tempel, KAB. SLEMAN)	PENDAPATAN ASLI DAERAH (PAD)			Puskesmas Tempel II			
			Uji Angka Kuman Lantai (Sampel)				5	370.000,00	(Puskesmas Tempel II Banyurejo Tempel Sleman, KAB. SLEMAN)	PENDAPATAN ASLI DAERAH (PAD)			Puskesmas Tempel II			
			Uji Angka Kuman Udara (Sampel)				5	370.000,00	(Puskesmas Tempel II Banyurejo Tempel Sleman, KAB. SLEMAN)	PENDAPATAN ASLI DAERAH (PAD)			Puskesmas Tempel II			
			Uji Kimia dan Fisika Kualitas Air Bersih (Sampel)				10	4.700.000,00	(Kal. Banyurejo, Kal. Sumberrejo, Kal. Tambakrejo, Kal. Pondokrejo, KAB. SLEMAN)	PENDAPATAN ASLI DAERAH (PAD)			Puskesmas Tempel II			
			Uji Makanan (Angka Kuman) (Sampel)				23	1.702.000,00	(Puskesmas Tempel II Banyurejo Tempel, KAB. SLEMAN)	PENDAPATAN ASLI DAERAH (PAD)			Puskesmas Tempel II			
			Uji Mikrobiologi Kualitas Air Bersih (Sampel)				10	1.480.000,00	(Kal. Banyurejo, Kal. Pondokrejo, Kal. Sumberrejo, Kal. Tambakrejo, KAB. SLEMAN)	PENDAPATAN ASLI DAERAH (PAD)			Puskesmas Tempel II			
			Verifikasi STBM (Kegiatan)				2	1.780.000,00	(Kal. Banyurejo, Kal. Sumberrejo, Kal. Tambakrejo, Kal. Pondokrejo, KAB. SLEMAN)	PENDAPATAN ASLI DAERAH (PAD)			kader			

NO	KODE	URUSAN/BIDANG URUSAN/PROGRAM/KEGIATAN/ SUB KEGIATAN	INDIKATOR PROGRAM/KEGIATAN/SUB KEGIATAN	Target Aldir Periode Renstra OPD	REALISASI CAPAIAN RENUJA OPD TAHUN 2022	PRAKRAAN CAPAIAN TARGET RENUJA OPD TAHUN 2023	CAPAIAN KINERJA DAN KERANGKA PENDANAAN						KELOMPOK SASARAN	PRAKRAAN MAJU RENCANA TAHUN 2025		PERANGKAT DAERAH PENANGGUNG JAWAB
							TARGET 2024	PAGU INDIKATIF (Rp)	LOKASI	SUMBER DANA	PRIORITAS			TARGET	PAGU INDIKATIF (Rp)	
											NASIONAL	DAERAH				
1	2	3	4	5	6	7	8	9	10	11	12	13	14	15	16	17
1.02.02.2.02.0018	Pengelolaan Pelayanan Promosi Kesehatan	Jumlah Dokumen Hasil Pengelolaan Pelayanan Promosi Kesehatan (Dokumen)	Pembinaan Desa Siaga (Kegiatan)	1.00	1.00	1.00	1.00	24.055.000,00	(Puskesmas Tempel II, Kapanewon Tempel, KAB. SLEMAN)	PENDAPATAN ASLI DAERAH (PAD)	Meningkatkan Sumber Daya Manusia Yang Berkualitas Dan Berdaya Saing	Meningkatkan Kualitas Kesehatan	kader	1.00	10.500.000,00	PUSAT KESEHATAN MASYARAKAT TEMPEL II
								3.880.000,00			(Puskesmas Tempel II Banyurejo Tempel, KAB. SLEMAN)		kader			
								16.830.000,00			(Kal. Banyurejo, Kal. Sumberrejo, Kal. Tambakrejo, Kal. Pondokrejo, KAB. SLEMAN)		kader			
								3.345.000,00			(Kal. Banyurejo, Kal. Sumberrejo, Kal. Tambakrejo, Kal. Pondokrejo, KAB. SLEMAN)		kader			
1.02.02.2.02.0019	Pengelolaan Pelayanan Kesehatan Tradisional, Akupuntur, Asuhan Mandiri, dan Tradisional Lainnya	Jumlah Dokumen Hasil Pengelolaan Pelayanan Kesehatan Tradisional, Akupuntur, Asuhan Mandiri dan Tradisional Lainnya (Dokumen)	Pertemuan Pembinaan BATRA (Kegiatan)	1.00	1.00	1.00	1.00	5.015.000,00	(Puskesmas Tempel II, Kapanewon Tempel, KAB. SLEMAN)	PENDAPATAN ASLI DAERAH (PAD)	Meningkatkan Sumber Daya Manusia Yang Berkualitas Dan Berdaya Saing	Meningkatkan Kualitas Kesehatan	kader	1.00	1.463.000,00	PUSAT KESEHATAN MASYARAKAT TEMPEL II
								1.670.000,00			(Kla. Banyurejo, Kal. Pondokrejo, Kal. Sumberrejo, Kal. Tambakrejo, KAB. SLEMAN)		batra			
								3.345.000,00			(Kla. Banyurejo, Kal. Sumberrejo, Kal. Tambakrejo, Kal. Pondokrejo, KAB. SLEMAN)		kader TOGA			
1.02.02.2.02.0021	Pengelolaan Pelayanan Kesehatan Orang dengan Masalah Kesehatan Jiwa (ODMK)	Jumlah Orang dengan Masalah Kejiwaan (ODMK) yang Mendapatkan Pelayanan Kesehatan (Orang)	Skrining Kesehatan Jiwa PP (Kegiatan)	0.00	315.00	315.00	315.00	300.000,00	(Puskesmas Tempel II, Kapanewon Tempel, KAB. SLEMAN)	PENDAPATAN ASLI DAERAH (PAD)	Meningkatkan Sumber Daya Manusia Yang Berkualitas Dan Berdaya Saing	Meningkatkan Kualitas Kesehatan	kader TOGA	315.00	330.000,00	PUSAT KESEHATAN MASYARAKAT TEMPEL II
								180.000,00			(Kalurahan Pondokrejo, Kal. Banyurejo, KAB. SLEMAN)		pondok pesantren			
								120.000,00			(Kal. Banyurejo, Kal. Sumberrejo, Kal. Tambakrejo, Kal. Pondokrejo, KAB. SLEMAN)		anak sekolah			
								690.000,00			(Puskesmas Tempel II, Kapanewon Tempel, KAB. SLEMAN)		anak sekolah			
1.02.02.2.02.0025	Pelayanan Kesehatan Penyakit Menular dan Tidak Menular	Jumlah Dokumen Hasil Pelayanan Kesehatan Penyakit Menular dan Tidak Menular (Dokumen)	Penyuluhan PTM dan Posbindu (Kegiatan)	1.00	1.00	1.00	1.00	690.000,00	(Kla. Banyurejo, Kal. Sumberrejo, Kal. Tambakrejo, Kal. Pondokrejo, KAB. SLEMAN)	PENDAPATAN ASLI DAERAH (PAD)	Meningkatkan Sumber Daya Manusia Yang Berkualitas Dan Berdaya Saing	Meningkatkan Kualitas Kesehatan	anak sekolah	1.00	759.000,00	PUSAT KESEHATAN MASYARAKAT TEMPEL II
								690.000,00					Masyarakat, Posyandu			
1.02.02.2.02.0033	Operasional Pelayanan Puskesmas	Jumlah Dokumen Operasional Pelayanan Puskesmas (Dokumen)	Jasa Tenaga Kesehatan (Nutrisi dan Sanitarian) (Orang)	1.00	1.00	1.00	1.00	57.408.000,00	(Puskesmas Tempel II, Kapanewon Tempel, KAB. SLEMAN)	PENDAPATAN ASLI DAERAH (PAD)	Meningkatkan Sumber Daya Manusia Yang Berkualitas Dan Berdaya Saing	Meningkatkan Kualitas Kesehatan	Masyarakat, Posyandu	1.00	114.985.530,00	PUSAT KESEHATAN MASYARAKAT TEMPEL II
								55.200.000,00			(Puskesmas Tempel II Banyurejo Tempel, KAB. SLEMAN)		Karyawan Puskesmas			



NO	KODE	URUSAN/BIDANG URUSAN/PROGRAM/KEGIATAN/ SUB KEGIATAN	INDIKATOR PROGRAM/KEGIATAN/SUB KEGIATAN	Target Akhir Periode Renstra OPD	REALISASI CAPAIAN RENJA OPD TAHUN 2022	PRAKIRAAN CAPAIAN TARGET RENJA OPD TAHUN 2023	CAPAIAN KINERJA DAN KERANGKA PENDANAAN						KELOMPOK SASARAN	PRAKIRAAN MAJU RENCANA TAHUN 2025		PERANGKAT DAERAH PENANGGUNG JAWAB		
							TARGET 2024	PAGU INDIKATIF (Rp)	LOKASI	SUMBER DANA	PRIORITAS			TARGET	PAGU INDIKATIF (Rp)			
											NASIONAL	DAERAH						
1	2	3	4	5	6	7	8	9	10	11	12	13	14	15	16	17		
1.02.02.2.02.0040		Pengelolaan pelayanan kesehatan orang dengan Tuberkulosis	Premi asuransi Kesehatan Tenaga Kesehatan (Orang)				2	2.208.000,00	(Puskesmas Tempel II Banyurejo Tempel Sleman, KAB. SLEMAN)	PENDAPATAN ASLU DAERAH (PAD)			karyawan					
			Jumlah orang dengan Tuberkulosis yang mendapatkan pelayanan kesehatan sesuai standar (Orang)		0,00	77,00	77,00		890.000,00	(Puskesmas Tempel II Kapanewon Tempel, KAB. SLEMAN)		Meningkatkan Sumber Daya Manusia Yang Berkualitas Dan Berdaya Saing	Meningkatkan Kualitas Kesehatan	karyawan	77,00	979.000,00	PUSAT KESEHATAN MASYARAKAT TEMPEL II	
			Bantuan Transport kader PMO TB dalam pengambilan obat di puskesmas (Kegiatan)				15	750.000,00	(Kal. Banyurejo, Kal. Pondokrejo, Kal. Sumberrejo, Kal. Tambakrejo, KAB. SLEMAN)	PENDAPATAN ASLU DAERAH (PAD)					kader TBC			
			Pelacakan LTFU Pasien TBC (Kegiatan)				2	140.000,00	(Kal. Banyurejo, Kal. Pondokrejo, Kal. Tambakrejo, Kal. Sumberrejo, KAB. SLEMAN)	PENDAPATAN ASLU DAERAH (PAD)					pasien TBC			
1.02.02.2.02.0041		Pengelolaan pelayanan kesehatan orang dengan HIV (ODHIV)	Jumlah orang dengan HIV (ODHIV) yang mendapatkan pelayanan kesehatan sesuai standar (Orang)		0,00	0,00	1,00		300.000,00	(Puskesmas Tempel II Kapanewon Tempel, KAB. SLEMAN)		Meningkatkan Sumber Daya Manusia Yang Berkualitas Dan Berdaya Saing	Meningkatkan Kualitas Kesehatan	pasien TBC		330.000,00	PUSAT KESEHATAN MASYARAKAT TEMPEL II	
			FGD ODHIV (Kegiatan)				1	300.000,00	(Kal. Banyurejo, Kal. Tambakrejo, Kal. Sumberrejo, Kal. Pondokrejo, KAB. SLEMAN)	PENDAPATAN ASLU DAERAH (PAD)				pasien TBC	0,00			
1.02.02.2.02.0042		Pengelolaan pelayanan kesehatan Malaria	Jumlah orang yang mendapatkan pelayanan kesehatan malaria (Orang)		0,00	0,00	147		35.000,00	(Puskesmas Tempel II Kapanewon Tempel, KAB. SLEMAN)		Meningkatkan Sumber Daya Manusia Yang Berkualitas Dan Berdaya Saing	Meningkatkan Kualitas Kesehatan	Linsek, Dinkes		38.500,00	PUSAT KESEHATAN MASYARAKAT TEMPEL II	
			Survei Jentik Malaria (Kegiatan)				1	35.000,00	(Puskesmas Tempel II Banyurejo Tempel, KAB. SLEMAN)	PENDAPATAN ASLU DAERAH (PAD)				Linsek, Dinkes	0,00			
3.	1.02.05	PROGRAM PEMBERDAYAAN MASYARAKAT BIDANG KESEHATAN	Presentase Rumah Tangga (RT) yang tidak merokok di dalam rumah (%) Presentase bayi ASI Eksklusif (%) Presentase Edukasi Gerakan Masyarakat Hidup Sehat (GERMAS) pada rumah tangga (RT) (%)				67 85 85,8		58.129.300,00							20.382.000,00	PUSAT KESEHATAN MASYARAKAT TEMPEL II	
1.02.05.2.01		Advokasi, Pemberdayaan, Kemitraan, Peningkatan Peran serta Masyarakat dan Lintas Sektor Tingkat Daerah Kabupaten/Kota	Kebijakan yang mendukung Gerakan Masyarakat Hidup Sehat (Kebijakan)				1		58.129.300,00	(Puskesmas Tempel II Kapanewon Tempel, KAB. SLEMAN)					1	20.382.000,00	PUSAT KESEHATAN MASYARAKAT TEMPEL II	
1.02.05.2.01.0001		Peningkatan Upaya Promosi Kesehatan, Advokasi, Kemitraan dan Pemberdayaan Masyarakat	Jumlah Dokumen Promosi Kesehatan, Advokasi, Kemitraan dan Pemberdayaan Masyarakat (Dokumen) Kampanye dan Edukasi GERMAS (Kali) Kampanye dan Edukasi GERMAS (Kali)		0,00	0,00	1,00 2 1		58.129.300,00 26.400.000,00 13.200.000,00	(Puskesmas Tempel II Kapanewon Tempel, KAB. SLEMAN) (Kaurahan Tambakrejo, Tambakrejo, Kec. Tempel) (Kaurahan Sumberrejo, Sumberrejo, Kec. Tempel)	PENDAPATAN ASLU DAERAH (PAD) PENDAPATAN ASLU DAERAH (PAD)	Meningkatkan Sumber Daya Manusia Yang Berkualitas Dan Berdaya Saing	Meningkatkan Kualitas Kesehatan	Masyarakat Masyarakat	1,00	20.382.000,00	PUSAT KESEHATAN MASYARAKAT TEMPEL II	



NO	KODE	URUSAN/BIDANG URUSAN/PROGRAM/KEGIATAN/ SUB KEGIATAN	INDIKATOR PROGRAM/KEGIATAN/SUB KEGIATAN	Target Akhir Periode Rencana OPD	REALISASI CAPAIAN RENCANA OPD TAHUN 2022	PRAKIRAAN CAPAIAN TARGET RENCANA OPD TAHUN 2023	CAPAIAN KINERJA DAN KERANGKA PENDANAAN					KELOMPOK SASARAN	PRAKIRAAN MAJU RENCANA TAHUN 2025		PERANGKAT DAERAH PENANGGUNG JAWAB	
							TARGET 2024	PAGU INDIKATIF (Rp)	LOKASI	SUMBER DANA	PRIORITAS		TARGET	PAGU INDIKATIF (Rp)		
											NASIONAL					DAERAH
1	2	3	4	5	6	7	8	9	10	11	12	13	14	15	16	17
			MMD (Musyawarah Masyarakat Desa) (Kegiatan)				4	9.960.000,00	(Puskesmas Tempel II Banyurejo Tempel Sleman, KAB. SLEMAN)	PENDAPATAN ASLI DAERAH (PAD)			kalurahan, kader			
			SMD (Survey Mawas Diri) (Kegiatan)				4	8.569.300,00	(Puskesmas Tempel II Banyurejo Tempel Sleman, KAB. SLEMAN)	PENDAPATAN ASLI DAERAH (PAD)			kalurahan, kader			
<b>JUMLAH</b>								<b>3.188.219.300,00</b>							<b>3.037.235.380,00</b>	

FINAL RENCANA KERJA ORGANISASI PERANGKAT DAERAH (RENJA OPD)  
PUSAT KESEHATAN MASYARAKAT TURI KABUPATEN SLEMAN  
TAHUN 2024

NO	KODE	URUSAN/BIDANG URUSAN/PROGRAM/KEGIATAN/ SUB KEGIATAN	INDIKATOR PROGRAM/KEGIATAN/SUB KEGIATAN	Target Akhir Periode Renstra OPD	REALISASI CAPAIAN RENJA OPD TAHUN 2022	PRAKIRAAN CAPAIAN TARGET RENJA OPD TAHUN 2023	CAPAIAN KINERJA DAN KERANGKA PENDANAAN						KELOMPOK SASARAN	PRAKIRAAN MAJU RENCANA TAHUN 2025		PERANGKAT DAERAH PENANGGUNG JAWAB
							TARGET 2024	PAGU INDIKATIF (Rp)	LOKASI	SUMBER DANA	PRIORITAS			TARGET	PAGU INDIKATIF (Rp)	
											NASIONAL	DAERAH				
1	2	3	4	5	6	7	8	9	10	11	12	13	14	15	16	17
1		URUSAN PEMERINTAHAN WAJIB YANG BERKAITAN DENGAN PELAYANAN DASAR						4.670.248.834,00							4.949.881.017,00	
	1.02	URUSAN PEMERINTAHAN BIDANG KESEHATAN						4.670.248.834,00							4.949.881.017,00	
1	1.02.01	PROGRAM PENUNJANG URUSAN PEMERINTAHAN DAERAH KABUPATEN/KOTA						4.225.877.200,00							4.631.326.920,00	PUSAT KESEHATAN MASYARAKAT TURI
			Persentase pemenuhan kebutuhan administrasi perkantoran (%)				100									
			Persentase pemenuhan layanan sarana dan prasarana kerja (%)				100									
			Persentase capaian Standar Pelayanan Minimal RS bagian Tata Usaha (%)				100									
			Persentase capaian Standar Pelayanan Minimal RS bagian keuangan dan aset (%)				83									
			Persentase capaian Standar Pelayanan Minimal RS bagian perencanaan dan pengembangan (%)				70									
			Persentase capaian Indikator SPM-RS Bagian Tata Usaha (RSUD Prambanan) (%)				96									
	1.02.01.2.02	Administrasi Keuangan Perangkat Daerah						1.932.397.200,00							2.125.636.920,00	PUSAT KESEHATAN MASYARAKAT TURI
	1.02.01.2.02.0001	Penyediaan Gaji dan Tunjangan ASN						1.873.177.200,00							2.060.494.920,00	PUSAT KESEHATAN MASYARAKAT TURI
			Jumlah Orang yang Menerima Gaji dan Tunjangan ASN (Orang/bulan)		50	50	50,00		(Randusonggo Donokerto Turi Sleman, Turi)				0,00			
			Pembayaran Beban Kerja (pegawai/bln) (Bulan)				12	749.927.880,00	(Randusonggo Donokerto Turi Sleman, Turi)	PENDAPATAN ASLI DAERAH (PAD)			Puskesmas Turi			
			Premi BPJS (Paket/bln) (Bulan)				12	75.000.000,00	(Randusonggo Donokerto Turi Sleman, Turi)	PENDAPATAN ASLI DAERAH (PAD)			Puskesmas Turi			
			Prestasi Kerja (pegawai/bulan) (Bulan)				12	1.048.249.320,00	(Randusonggo Donokerto Turi Sleman, Turi)	PENDAPATAN ASLI DAERAH (PAD)			Puskesmas Turi			
	1.02.01.2.02.0003	Pelaksanaan Penatausahaan dan Pengujian/Verifikasi Keuangan SKPD						59.220.000,00							85.142.000,00	PUSAT KESEHATAN MASYARAKAT TURI
			Jumlah Dokumen Penatausahaan dan Pengujian/Verifikasi Keuangan SKPD (Dokumen)		1	1	1		(Randusonggo Donokerto Turi Sleman, Turi)				0,00			
			Jumlah Dokumen Penatausahaan dan Pengujian/Verifikasi Keuangan SKPD(Dokumen)				1	59.220.000,00	(Randusonggo Donokerto Turi Sleman, Turi)	PENDAPATAN ASLI DAERAH (PAD)			Puskesmas Turi			
	1.02.01.2.08	Penyediaan Jasa Penunjang Urusan Pemerintahan Daerah						93.480.000,00							85.690.000,00	PUSAT KESEHATAN MASYARAKAT TURI
	1.02.01.2.08.0002	Penyediaan Jasa Komunikasi, Sumber Daya Air dan Listrik						93.480.000,00							85.690.000,00	PUSAT KESEHATAN MASYARAKAT TURI
			Jumlah Laporan Penyediaan Jasa Komunikasi, Sumber Daya Air dan Listrik yang Disediakan (Laporan)		12,00	12,00	12,00		(Randusonggo Donokerto Turi Sleman, Turi)				0,00			
			Langganan Koran (Bulan)				12	1.080.000,00	(Randusonggo Donokerto Turi Sleman, Turi)	PENDAPATAN ASLI DAERAH (PAD)			Puskesmas Turi			
			Pembayara Listrik (Bulan)				12	84.000.000,00	(Randusonggo Donokerto Turi Sleman, Turi)	PENDAPATAN ASLI DAERAH (PAD)			Puskesmas Turi			
			Pembayaran telpon (Bulan)				12	8.400.000,00	(Randusonggo Donokerto Turi Sleman, Turi)	PENDAPATAN ASLI DAERAH (PAD)			Puskesmas Turi			
	1.02.01.2.10	Peningkatan Pelayanan BLUD						2.200.000.000,00							2.420.000.000,00	PUSAT KESEHATAN MASYARAKAT TURI

NO	KODE	URUSAN/BIDANG URUSAN/PROGRAM/KEGIATAN/ SUB KEGIATAN	INDIKATOR PROGRAM/KEGIATAN/SUB KEGIATAN	Target Akhir Periode Renstra OPD	REALISASI CAPAIAN REJENJA OPD TAHUN 2022	PRAKIRAAN CAPAIAN TARGET REJENJA OPD TAHUN 2023	CAPAIAN KINERJA DAN KERANGKA PENDANAAN						KELOMPOK SASARAN	PRAKIRAAN MAJU RENCANA TAHUN 2025		PERANGKAT DAERAH PENANGGUNG JAWAB
							TARGET 2024	PAGU INDIKATIF (Rp)	LOKASI	SUMBER DANA	PRIORITAS			TARGET	PAGU INDIKATIF (Rp)	
											NASIONAL	DAERAH				
1	2	3	4	5	6	7	8	9	10	11	12	13	14	15	16	17
			Persentase pemenuhan peningkatan pelayanan dan pendukung pelayanan (%)				100		(Randusonggo Donokerto Turi Sleman, Turi)					100		
			Persentase pemenuhan Standar Pelayanan Minimal RS di bawah ampunan bagian Tata Usaha yang mencapai target (%)				100		(Randusonggo Donokerto Turi Sleman, Turi)					100		
			Persentase pemenuhan Standar Pelayanan Minimal RS di bawah ampunan Bidang Pelayanan Medis & Mutu (%)				100		(Randusonggo Donokerto Turi Sleman, Turi)					100		
			Persentase pemenuhan Standar Pelayanan Minimal RS di bawah ampunan bagian Keuangan dan Aset mencapai target (%)				100		(Randusonggo Donokerto Turi Sleman, Turi)					100		
			Persentase pemenuhan Standar Pelayanan Minimal RS di bawah ampunan Bidang Keperawatan & Pelayanan Penunjang (%)				100		(Randusonggo Donokerto Turi Sleman, Turi)					100		
			Persentase pemenuhan Standar Pelayanan Minimal RS di bawah ampunan bagian Perencanaan dan Pengembangan mencapai target (%)				100		(Randusonggo Donokerto Turi, Turi)					100		
			Persentase pemenuhan Standar Pelayanan Minimal RS di bawah ampunan Bidang Sarana & IT (%)				100		(Randusonggo Donokerto Turi Sleman, Turi)					100		
			Persentase capaian Indikator SPM-RS Bagian Tata Usaha (%)				100		(Randusonggo Donokerto Turi Sleman, Turi)					100		
			Prosentase Kepuasan Pelayanan Medis dan Keperawatan (%)				100		(Randusonggo Donokerto Turi Sleman, Turi)					100		
1.02.01.2.10.0001		Pelayanan dan Penunjang Pelayanan BLUD						2.200.000.000,00							2.420.000.000,00	PUSAT KESEHATAN MASYARAKAT TURI
			Jumlah BLUD yang Menyediakan Pelayanan dan Penunjang Pelayanan (Unit Kerja)		1.00	1.00	1.00		(Randusonggo Donokerto Turi Sleman, Turi)					0.00		
			Belanja Barang dan Jasa (Bulan)				12	1.210.000.000,00	(Randusonggo Donokerto Turi Sleman, Turi)	Pendapatan dari BLUD			Puskesmas Turi			
			Belanja Modal (Paket)				12	110.000.000,00	(Randusonggo Donokerto Turi Sleman, Turi)	Pendapatan dari BLUD			Puskesmas Turi			
			Belanja Pegawai (Bulan)				12	880.000.000,00	(Randusonggo Donokerto Turi Sleman, Turi)	Pendapatan dari BLUD			Puskesmas Turi			
2.	1.02.02	PROGRAM PEMENUHAN UPAYA KESEHATAN PERORANGAN DAN UPAYA KESEHATAN MASYARAKAT						618.788.634,00							318.554.097,00	PUSAT KESEHATAN MASYARAKAT TURI
			Persentase Pemenuhan Sarana, Prasarana, Alat Kesehatan (SPA) sesuai standart pusat &60% (%)				84,42						Puskesmas Turi			
			Persentase cakupan pelayanan Sleman Emergency Services (SES) (%)				100						Puskesmas Turi			
			Cakupan kepesertaan Jaminan Kesehatan Nasional (JKN) (%)				93						Puskesmas Turi			
			Cakupan standar pelayanan minimal urusan kesehatan bidang Kesehatan Masyarakat (%)				100						Puskesmas Turi			
			Cakupan standar pelayanan minimal urusan kesehatan bidang Pencegahan dan Pengendalian Penyakit (%)				100						Puskesmas Turi			
			Rasio daya tampung RS terhadap jumlah penduduk (Rasio)				2,80						Puskesmas Turi			
			Angka penemuan penderita TB Case Detection Rate (CDR) (%)				47						Puskesmas Turi			



NO	KODE	URUSAN/BIDANG URUSAN/PROGRAM/KEGIATAN/ SUB KEGIATAN	INDIKATOR PROGRAM/KEGIATAN/SUB KEGIATAN	Target Akhir Periode Renstra OPD	REALISASI CAPAIAN RENCANA OPD TAHUN 2022	PRAKIRAAN CAPAIAN TARGET RENCANA OPD TAHUN 2023	CAPAIAN KINERJA DAN KERANGKA PENDANAAN						KELOMPOK SASARAN	PRAKIRAAN MAJU RENCANA TAHUN 2025		PERANGKAT DAERAH PENANGGUNG JAWAB
							TARGET 2024	PAGU INDIKATIF (Rp)	LOKASI	SUMBER DANA	PRIORITAS			TARGET	PAGU INDIKATIF (Rp)	
											NASIONAL	DAERAH				
1	2	3	4	5	6	7	8	9	10	11	12	13	14	15	16	17
			Rerata Indeks Kepuasan layanan medis dan Indikator Mutu RS yang tercapai (Indeks) Rerata Pencapaian mutu asuhan keperawatan baik dan Indeks kepuasan Layanan Penunjang (%) Rerata Pemenuhan sarana pelayanan kesehatan dan Pemenuhan jenis SIM RS (%) Indeks Kepuasan Pelayanan Medis dan Keperawatan (Indeks) Indeks Kepuasan Pelayanan Penunjang dan pemenuhan sarana rumah sakit berdasarkan data ASPAK (Indeks) Persentase pemenuhan indikator mutu rumah sakit dan pelaksanaan SIM-RS terintegrasi di unit pelayanan (%)				82						Puskesmas Turi			
							85						Puskesmas Turi			
							81,5						Puskesmas Turi			
							86,00						Puskesmas Turi			
							81,60						Puskesmas Turi			
							91,50						Puskesmas Turi			
	1.02.02.2.01	Penyediaan Fasilitas Pelayanan Kesehatan untuk UKM dan UKP Kewenangan Daerah Kabupaten/Kota						31.228.000,00							85.690.000,00	PUSAT KESEHATAN MASYARAKAT TURI
	1.02.02.2.01.0009	Rehabilitasi dan Pemeliharaan Puskesmas	Jumlah Sarana, Prasarana dan Alat Kesehatan yang Telah Dilakukan Rehabilitasi dan Pemeliharaan Oleh Puskesmas (Unit) Jumlah Prasarana Fasilitas Pelayanan Kesehatan yang Dilakukan Pemeliharaan (Unit) (Unit) Jumlah Sarana Fasilitas Pelayanan Kesehatan yang Dilakukan Pemeliharaan (Paket) (Unit)		0,00	0,00	13	31.228.000,00	(Randusonggo Donokerto Turi Sleman, Turi)					0,00	85.690.000,00	PUSAT KESEHATAN MASYARAKAT TURI
							5	17.650.000,00	(Randusonggo Donokerto Turi Sleman, Turi)	PENDAPATAN ASLI DAERAH (PAD)			Puskesmas Turi			
							8	13.578.000,00	(Randusonggo Donokerto Turi Sleman, Turi)	PENDAPATAN ASLI DAERAH (PAD)			Puskesmas Turi			
	1.02.02.2.02	Penyediaan Layanan Kesehatan untuk UKM dan UKP Rujukan Tingkat Daerah Kabupaten/Kota						587.540.634,00							232.864.097,00	PUSAT KESEHATAN MASYARAKAT TURI
	1.02.02.2.02.0001	Pengelolaan Pelayanan Kesehatan Ibu Hamil	Jumlah Ibu Hamil yang Mendapatkan Pelayanan Kesehatan Sesuai Standar (Orang) Kelas Ibu Hamil tingkat parawonon dan kelurahan tiap bulan (Bulan)		0,00	0,00	472,00	12.560.000,00	(Randusonggo Donokerto Turi Sleman, Turi)					0,00		PUSAT KESEHATAN MASYARAKAT TURI
							12	12.560.000,00	(Randusonggo Donokerto Turi Sleman, Turi)	PENDAPATAN ASLI DAERAH (PAD)			Puskesmas Turi			
	1.02.02.2.02.0002	Pengelolaan Pelayanan Kesehatan Ibu Bersalin	Jumlah Ibu Bersalin yang Mendapatkan Pelayanan Kesehatan Sesuai Standar (Orang) Jumlah Ibu Bersalin yang Mendapatkan Pelayanan Kesehatan Sesuai Standar (Orang)		0,00	0,00	450,00	6.410.000,00	(Randusonggo Donokerto Turi Sleman, Turi)					0,00	3.166.497,00	PUSAT KESEHATAN MASYARAKAT TURI
							450	6.410.000,00	(Randusonggo Donokerto Turi Sleman, Turi)	PENDAPATAN ASLI DAERAH (PAD)			Puskesmas Turi			
	1.02.02.2.02.0003	Pengelolaan Pelayanan Kesehatan Bayi Baru Lahir	Jumlah Bayi Baru Lahir yang Mendapatkan Pelayanan Kesehatan Sesuai Standar (Orang) Jumlah Bayi Baru Lahir yang Mendapatkan Pelayanan Kesehatan Sesuai Standar (Orang)		0,00	0,00	428	1.120.000,00	(Randusonggo Donokerto Turi Sleman, Turi)					0,00	3.080.000,00	PUSAT KESEHATAN MASYARAKAT TURI
							428	1.120.000,00	(Randusonggo Donokerto Turi Sleman, Turi)	PENDAPATAN ASLI DAERAH (PAD)			Puskesmas Turi			
	1.02.02.2.02.0004	Pengelolaan Pelayanan Kesehatan Balita	Jumlah Balita yang Mendapatkan Pelayanan Kesehatan Sesuai Standar (Orang) Jumlah Balita yang Mendapatkan Pelayanan Kesehatan Sesuai Standar (Orang)		0,00	0,00	1364,00	15.300.000,00	(Randusonggo Donokerto Turi Sleman, Turi)					0,00	5.820.000,00	PUSAT KESEHATAN MASYARAKAT TURI
							1.364	15.300.000,00	(Randusonggo Donokerto Turi Sleman, Turi)	PENDAPATAN ASLI DAERAH (PAD)			Puskesmas Turi			

NO	KODE	URUSAN/BIDANG URUSAN/PROGRAM/KEGIATAN/ SUB KEGIATAN	INDIKATOR PROGRAM/KEGIATAN/SUB KEGIATAN	Target Akhir Periode Renstra OPD	REALISASI CAPAIAN REJENJA OPD TAHUN 2022	PRAKIRAAN CAPAIAN TARGET REJENJA OPD TAHUN 2023	CAPAIAN KINERJA DAN KERANGKA PENDANAAN						KELOMPOK SASARAN	PRAKIRAAN MAJU RENCANA TAHUN 2025		PERANGKAT DAERAH PENANGGUNG JAWAB		
							TARGET 2024	PAGU INDIKATIF (Rp)	LOKASI	SUMBER DANA	PRIORITAS			TARGET	PAGU INDIKATIF (Rp)			
											NASIONAL	DAERAH						
1	2	3	4	5	6	7	8	9	10	11	12	13	14	15	16	17		
1.02.02.2.02.0005		Pengelolaan Pelayanan Kesehatan pada Usia Pendidikan Dasar	Jumlah Anak Usia Pendidikan Dasar yang Mendapatkan Pelayanan Kesehatan Sesuai Standar (Orang)		0.00	0.00	4657	14.500.000,00	(Randusonggo Donokerto Turi Sleman, Turi)					Puskesmas Turi		13.640.000,00	PUSAT KESEHATAN MASYARAKAT TURI	
			Pembinaan Dokter Kecil (hari) (Kali)				2	3.200.000,00	(Randusonggo Donokerto Turi Sleman, Turi)	PENDAPATAN ASLI DAERAH (PAD)					Puskesmas Turi Sleman	0.00		
			Pembinaan Sekolah sehat (Kali)				1	1.200.000,00	(Randusonggo Donokerto Turi Sleman, Turi)	PENDAPATAN ASLI DAERAH (PAD)					Puskesmas Turi			
			Pemeriksaan DMFT kelas V (paket) (Kali)				1	2.000.000,00	(Randusonggo Donokerto Turi Sleman, Turi)	PENDAPATAN ASLI DAERAH (PAD)					Puskesmas Turi			
			Pertemuan Guru UKS (pertemuan) (Kali)				2	2.100.000,00	(Randusonggo Donokerto Turi Sleman, Turi)	PENDAPATAN ASLI DAERAH (PAD)					Puskesmas Turi			
			Skrining Kesehatan Remaja di Dusun (pertahun) (Kali)				1	6.000.000,00	(Randusonggo Donokerto Turi Sleman, Turi)	PENDAPATAN ASLI DAERAH (PAD)					Puskesmas Turi			
1.02.02.2.02.0006		Pengelolaan Pelayanan Kesehatan pada Usia Produktif	Jumlah Penduduk Usia Produktif yang Mendapatkan Pelayanan Kesehatan Sesuai Standar (Orang)		0.00	0.00	11396	112.920.000,00	(Randusonggo Donokerto Turi Sleman, Turi)					Puskesmas Turi	0.00	6.820.000,00	PUSAT KESEHATAN MASYARAKAT TURI	
			Pembinaan kesehatan remaja dan kespro serta skrining kesehatan (paket) (Kali)				3	7.200.000,00	(Randusonggo Donokerto Turi Sleman, Turi)	PENDAPATAN ASLI DAERAH (PAD)					Puskesmas Turi			
			Pertemuan Koordinasi Pemberian TTD untuk Siswi SMP dan SMA sederajat (pertemuan) (Kali)				3	7.200.000,00	(Randusonggo Donokerto Turi Sleman, Turi)	PENDAPATAN ASLI DAERAH (PAD)					Puskesmas Turi			
			Posbindu Kit (Paket)				8	71.040.000,00	(Kapanewon Turi, Turi)	PENDAPATAN ASLI DAERAH (PAD)					Masyarakat			
			Sosialisasi dan Pelaksanaan Pos Pembinaan Terpadu (Paket)				1	13.740.000,00	(Kapanewon Turi, Turi)	PENDAPATAN ASLI DAERAH (PAD)					Masyarakat			
			Sosialisasi dan Pelaksanaan Pos Pembinaan Terpadu (Posbindu) (Paket)				1	13.740.000,00	(Kaurahan Donokerto, Donokerto, Kec. Turi)	PENDAPATAN ASLI DAERAH (PAD)					Masyarakat			
1.02.02.2.02.0007		Pengelolaan Pelayanan Kesehatan pada Usia Lanjut	Jumlah Penduduk Usia Lanjut yang Mendapatkan Pelayanan Kesehatan Sesuai Standar (Orang)		0.00	0.00	7053	50.615.000,00	(Randusonggo Donokerto Turi Sleman, Turi)					Masyarakat	0.00	2.640.000,00	PUSAT KESEHATAN MASYARAKAT TURI	
			Bimtek Posyandu Lansia Terintegrasi (kelompok)				4	47.000.000,00	(Kapanewon Turi, Turi)	PENDAPATAN ASLI DAERAH (PAD)					Masyarakat			
			Skrining kesehatan lansia di dusun (Paket kegiatan) (Kali)				1	3.615.000,00	(Randusonggo Donokerto Turi Sleman, Turi)	PENDAPATAN ASLI DAERAH (PAD)					Puskesmas Turi			
1.02.02.2.02.0008		Pengelolaan Pelayanan Kesehatan Penderita Hipertensi	Jumlah Penderita Hipertensi yang Mendapatkan Pelayanan Kesehatan Sesuai Standar (Orang)		0.00	0.00	1179	1.104.634,00	(Turi)					Puskesmas Turi	0.00	3.960.000,00	PUSAT KESEHATAN MASYARAKAT TURI	
			Perkesmas Hipertensi (Paket Kunjungan) (Kali)				1	1.104.634,00	(Randusonggo Donokerto Turi Sleman, Turi)	PENDAPATAN ASLI DAERAH (PAD)					Puskesmas Turi			
1.02.02.2.02.0009		Pengelolaan Pelayanan Kesehatan Penderita Diabetes Mellitus	Jumlah Penderita Diabetes Mellitus yang Mendapatkan Pelayanan Kesehatan Sesuai Standar (Orang)		0.00	0.00	514	19.130.000,00	(Turi)					Puskesmas Turi	0.00	3.960.000,00	PUSAT KESEHATAN MASYARAKAT TURI	
			Bimtek Kader (pertemuan) (Kali)				1	6.200.000,00	(Randusonggo Donokerto Turi Sleman, Turi)	PENDAPATAN ASLI DAERAH (PAD)					Puskesmas Turi			
			Rehressing kader DM (pertemuan) (Kali)				1	6.200.000,00	(Randusonggo Donokerto Turi Sleman, Turi)	PENDAPATAN ASLI DAERAH (PAD)					Puskesmas Turi			
			Terlaksananya pembinaan dan perkesmas DM (paket pelaksanaan pertahun) (Kali)				1	6.730.000,00	(Randusonggo Donokerto Turi Sleman, Turi)	PENDAPATAN ASLI DAERAH (PAD)					Puskesmas Turi			







NO	KODE	URUSAN/BIDANG URUSAN/PROGRAM/KEGIATAN/ SUB KEGIATAN	INDIKATOR PROGRAM/KEGIATAN/SUB KEGIATAN	Target Akhir Periode Renstra OPD	REALISASI CAPAIAN RENCANA OPD TAHUN 2022	PRAKIRAAN CAPAIAN TARGET RENJA OPD TAHUN 2023	CAPAIAN KINERJA DAN KERANGKA PENDANAAN						KELOMPOK SASARAN	PRAKIRAAN MAJU RENCANA TAHUN 2025		PERANGKAT DAERAH PENANGGUNG JAWAB		
							TARGET 2024	PAGU INDIKATIF (Rp)	LOKASI	SUMBER DANA	PRIORITAS			TARGET	PAGU INDIKATIF (Rp)			
											NASIONAL	DAERAH						
1	2	3	4	5	6	7	8	9	10	11	12	13	14	15	16	17		
1.02.02.2.02.0016		Pengelolaan Pelayanan Kesehatan Kerja dan Olahraga	Meningkatkan pelayanan untuk Balita bermasalah Gizi (kegiatan pertahun) (Kali)				12	6.400.000,00	(Randusonggo Donokerto Turi Sleman, Turi)	PENDAPATAN ASLI DAERAH (PAD)			Puskesmas Turi					
			Pelaksanaan Kelas Ibu Baduta (Kelompok)				2	23.400.000,00	(Kapanewon Turi, Turi)	PENDAPATAN ASLI DAERAH (PAD)			masyarakat					
			Penyuluhan Gizi pada Bumil dan Bubalita (kegiatan) (Kali)				4	2.400.000,00	(Randusonggo Donokerto Turi Sleman, Turi)	PENDAPATAN ASLI DAERAH (PAD)			Puskesmas Turi					
			Pertemuan Linsek dalam rangka diseminasi hasil kegiatan Gizi (pertemuan) (Kali)				1	2.500.000,00	(Randusonggo Donokerto Turi Sleman, Turi)	PENDAPATAN ASLI DAERAH (PAD)			Puskesmas Turi					
																Puskesmas Turi		4.840.000,00
1.02.02.2.02.0017		Pengelolaan Pelayanan Kesehatan Lingkungan	Jumlah Dokumen Hasil Pengelolaan Pelayanan Kesehatan Kerja dan Olahraga (Dokumen)		0,00	0,00	1		(Randusonggo Donokerto Turi Sleman, Turi)				Puskesmas Turi	0,00				
			Pemerkasaan Kesehatan dan Kebagatan Calon Jemaah Haji (kegiatan) (Kali)				1	1.350.000,00	(Randusonggo Donokerto Turi Sleman, Turi)	PENDAPATAN ASLI DAERAH (PAD)			Puskesmas Turi Sleman					
1.02.02.2.02.0018		Pengelolaan Pelayanan Promosi Kesehatan	Jumlah Dokumen Hasil Pengelolaan Pelayanan Kesehatan Lingkungan (Dokumen)		0,00	0,00	1	15.800.000,00	(Randusonggo Donokerto Turi Sleman, Turi)				Puskesmas Turi Sleman	0,00	24.200.000,00	PUSAT KESEHATAN MASYARAKAT TURI		
			Terkelabanya limbah medis dan dimusnahkan oleh pihak ke 3 Pencegahan penyakit menular berpotensi Wabah (kegiatan / bhn) (Kali)				12	15.800.000,00	(Randusonggo Donokerto Turi Sleman, Turi)	PENDAPATAN ASLI DAERAH (PAD)			Puskesmas Turi					
1.02.02.2.02.0020		Pengelolaan Surveilans Kesehatan	Jumlah Dokumen Hasil Pengelolaan Pelayanan Promosi Kesehatan (Dokumen)		0,00	0,00	1	18.740.000,00	(Randusonggo Donokerto Turi Sleman, Turi)					Puskesmas Turi	0,00	6.820.000,00	PUSAT KESEHATAN MASYARAKAT TURI	
			Pembinaan UKGMD (kegiatan pertahun) (Kali)				12	3.600.000,00	(Randusonggo Donokerto Turi Sleman, Turi)	PENDAPATAN ASLI DAERAH (PAD)			Puskesmas Turi					
			Penyuluhan isu isu kesehatan up to date (pertemuan) (Kali)				4	5.500.000,00	(Randusonggo Donokerto Turi Sleman, Turi)	PENDAPATAN ASLI DAERAH (PAD)			Puskesmas Turi					
			Terlaksananya Pembinaan Posyandu dalam rangka lomba (paket pembinaan) (Kali)				1	3.240.000,00	(Randusonggo Donokerto Turi Sleman, Turi)	PENDAPATAN ASLI DAERAH (PAD)			Puskesmas Turi					
			Terlaksananya Pertemuan Penilaian Kemandirian Posyandu Oleh Kader (pertemuan) (Kali)				1	6.400.000,00	(Randusonggo Donokerto Turi Sleman, Turi)	PENDAPATAN ASLI DAERAH (PAD)			Puskesmas Turi					
1.02.02.2.02.0033		Operasional Pelayanan Puskesmas	Jumlah Dokumen Hasil Pengelolaan Surveilans Kesehatan (Dokumen)		0,00	0,00	1	11.380.000,00	(Randusonggo Donokerto Turi Sleman, Turi)					Puskesmas Turi	0,00	3.520.000,00	PUSAT KESEHATAN MASYARAKAT TURI	
			Diseminasi Informasi Hasil Penyelidikan Epidemiologi (paket) (Kali)				1	1.980.000,00	(Randusonggo Donokerto Turi Sleman, Turi)	PENDAPATAN ASLI DAERAH (PAD)			Puskesmas Turi					
			Pelacakan Kesehatan Kepulangan Jemaah Haji (paket) (Kali)				1	3.200.000,00	(Randusonggo Donokerto Turi Sleman, Turi)	PENDAPATAN ASLI DAERAH (PAD)			Puskesmas Turi					
			Pertemuan pemberdayaan kader diam rangka deteksi dini penyakit berbasis lingkungan (pertemuan) (Kali)				1	6.200.000,00	(Randusonggo Donokerto Turi, Turi)	PENDAPATAN ASLI DAERAH (PAD)			Puskesmas Turi					
1.02.02.2.02.0040		Pengelolaan pelayanan kesehatan orang dengan Tuberkulosis	Jumlah Dokumen Operasional Pelayanan Puskesmas (Dokumen)		0,00	0,00	1	114.816.000,00	(Randusonggo Donokerto Turi Sleman, Turi)					Puskesmas Turi	0,00	126.297.600,00	PUSAT KESEHATAN MASYARAKAT TURI	
			Pembayaran honor pegawai BOK (Orang/Bulan) (Orang / Bulan)				12	114.816.000,00	(Randusonggo Donokerto Turi Sleman, Turi)	PENDAPATAN ASLI DAERAH (PAD)			Puskesmas Turi					
													Puskesmas Turi		1.760.000,00	PUSAT KESEHATAN MASYARAKAT TURI		

NO	KODE	URUSAN/BIDANG URUSAN/PROGRAM/KEGIATAN/ SUB KEGIATAN	INDIKATOR PROGRAM/KEGIATAN/SUB KEGIATAN	Target Akhir Periode Rencana OPD	REALISASI CAPAIAN RENCANA OPD TAHUN 2022	PRAKIRAAN CAPAIAN TARGET RENCANA OPD TAHUN 2023	CAPAIAN KINERJA DAN KERANGKA PENDANAAN						KELOMPOK SASARAN	PRAKIRAAN MAJU RENCANA TAHUN 2025		PERANGKAT DAERAH PENANGGUNG JAWAB
							TARGET 2024	PAGU INDIKATIF (Rp)	LOKASI	SUMBER DANA	PRIORITAS			TARGET	PAGU INDIKATIF (Rp)	
											NASIONAL	DAERAH				
1	2	3	4	5	6	7	8	9	10	11	12	13	14	15	16	17
1.02.02.2.02.0041		Pengelolaan pelayanan kesehatan orang dengan HIV (ODHIV)	Jumlah orang dengan Tuberkulosis yang mendapatkan pelayanan kesehatan sesuai standar (Orang)		0.00	0.00	8		(Randusonggo Donokerto Turi Sleman, Turi)				Puskesmas Turi	0.00		PUSAT KESEHATAN MASYARAKAT TURI
			Jumlah orang dengan Tuberkulosis yang mendapatkan pelayanan kesehatan sesuai standar (Orang) (Kali)				8	3.000.000,00	(Randusonggo Donokerto Turi Sleman, Turi)	PENDAPATAN ASLI DAERAH (PAD)				Puskesmas Turi		
			Pemberian Makanan Tambahan pada Penderita Tuberkulosis (Susu Tinggi Protein) (Paket)				10	10.000.000,00	(Kapanewon Turi, Turi)	PENDAPATAN ASLI DAERAH (PAD)				Masyarakat		
								390.000,00						Masyarakat	1.320.000,00	
1.02.02.2.02.0042		Pengelolaan pelayanan kesehatan Malaria	Jumlah orang dengan HIV (ODHIV) yang mendapatkan pelayanan kesehatan sesuai standar (Orang)		0.00	0.00	2		(Randusonggo Donokerto Turi Sleman, Turi)				Masyarakat	0.00	PUSAT KESEHATAN MASYARAKAT TURI	
			Jumlah orang dengan HIV (ODHIV) yang mendapatkan pelayanan kesehatan sesuai standar (Orang) (Kali)				2	390.000,00	(Randusonggo Donokerto Turi Sleman, Turi)	PENDAPATAN ASLI DAERAH (PAD)				Puskesmas Turi		
								1.800.000,00						Puskesmas Turi		1.320.000,00
			Jumlah orang yang mendapatkan pelayanan kesehatan malaria (Orang)		0.00	0.00	4		(Randusonggo Donokerto Turi Sleman, Turi)					Puskesmas Turi		0.00
3. 1.02.05		PROGRAM PEMBERDAYAAN MASYARAKAT BIDANG KESEHATAN	Jumlah orang yang mendapatkan pelayanan kesehatan malaria (Orang) (Orang / Bulan)		0.00	0.00	147	1.800.000,00	(Randusonggo Donokerto Turi Sleman, Turi)	PENDAPATAN ASLI DAERAH (PAD)			Puskesmas Turi			PUSAT KESEHATAN MASYARAKAT TURI
								25.600.000,00								
1.02.05.2.01		Advokasi, Pemberdayaan, Kemitraan, Peningkatan Peran serta Masyarakat dan Lintas Sektor Tingkat Daerah Kabupaten/Kota	Kebijakan yang mendukung Gerakan Masyarakat Hidup Sehat (Kebijakan)				1	13.200.000,00	(Turi)					0	PUSAT KESEHATAN MASYARAKAT TURI	
								13.200.000,00								
			Jumlah Dokumen Promosi Kesehatan, Advokasi, Kemitraan dan Pemberdayaan Masyarakat (Dokumen)		0.00	0.00	1		(Turi)						0.00	
1.02.05.2.01.0001		Peningkatan Upaya Promosi Kesehatan, Advokasi, Kemitraan dan Pemberdayaan Masyarakat	Kampanye dan Edukasi GERMAS (Kali)				2	13.200.000,00	(Kalurahan Wonokerto, Turi)	PENDAPATAN ASLI DAERAH (PAD)			masyarakat		PUSAT KESEHATAN MASYARAKAT TURI	
1.02.05.2.03		Pengembangan dan Pelaksanaan Upaya Kesehatan Bersumber Daya Masyarakat (UKBM) Tingkat Daerah Kabupaten/Kota						12.400.000,00							PUSAT KESEHATAN MASYARAKAT TURI	
1.02.05.2.03.0001		Bimbingan Teknis dan Supervisi Pengembangan dan Pelaksanaan Upaya Kesehatan Bersumber Daya Masyarakat (UKBM)	Jumlah Dokumen Hasil Bimbingan Teknis dan Supervisi Upaya Kesehatan Bersumber Daya Masyarakat (UKBM) (Dokumen)		0	0									PUSAT KESEHATAN MASYARAKAT TURI	
			Jumlah Dokumen Hasil Bimbingan Teknis dan Supervisi Upaya Kesehatan Bersumber Daya Masyarakat (UKBM) (Dokumen) (Bulan)				12	12.400.000,00	(Randusonggo Donokerto Turi, Turi)	PENDAPATAN ASLI DAERAH (PAD)				Puskesmas Turi		

	JUMLAH	4.870.245.834,00		4.948.881.017,00	
--	--------	------------------	--	------------------	--



FINAL RENCANA KERJA ORGANISASI PERANGKAT DAERAH (RENJA OPD)  
PUSAT KESEHATAN MASYARAKAT CANGKRINGAN KABUPATEN SLEMAN  
TAHUN 2024

26

NO	KODE	URUSAN/BIDANG URUSAN/PROGRAM/KEGIATAN/ SUB KEGIATAN	INDIKATOR PROGRAM/KEGIATAN/SUB KEGIATAN	Target Akhir Periode Rencana OPD	REALISASI CAPAIAN RENCANA OPD TAHUN 2022	PRAKIRAAN CAPAIAN TARGET RENCANA OPD TAHUN 2023	CAPAIAN KINERJA DAN KERANGKA PENDANAAN						KELOMPOK SASARAN	PRAKIRAAN MAJU RENCANA TAHUN 2025		PERANGKAT DAERAH PENANGGUNG JAWAB	
							TARGET 2024	PAGU INDIKATIF (Rp)	LOKASI	SUMBER DANA	PRIORITAS			TARGET	PAGU INDIKATIF (Rp)		
											NASIONAL	DAERAH					
1	2	3	4	5	6	7	8	9	10	11	12	13	14	15	16	17	
1		URUSAN PEMERINTAHAN WAJIB YANG BERKAITAN DENGAN PELAYANAN DASAR						3.778.533.000,00								-	
	1.02	URUSAN PEMERINTAHAN BIDANG KESEHATAN						3.778.533.000,00								-	
1.	1.02.01	PROGRAM PENUNJANG URUSAN PEMERINTAHAN DAERAH KABUPATEN/KOTA						3.279.612.000,00				Meningkatkan Kualitas Pelayanan Publik				-	PUSAT KESEHATAN MASYARAKAT CANGKRINGAN
			Persentase pemenuhan kebutuhan administrasi perkantoran (%)				100										
			Persentase pemenuhan layanan sarana dan prasarana kerja (%)				100										
			Persentase capaian Standar Pelayanan Minimal RS bagian Tata Usaha (%)				100										
			Persentase capaian Standar Pelayanan Minimal RS bagian keuangan dan aset (%)				83										
			Persentase capaian Standar Pelayanan Minimal RS bagian perencanaan dan pengembangan (%)				70										
			Persentase capaian Indikator SPM-RS Bagian Tata Usaha (RSUD Prambanan) (%)				96										
	1.02.01.2.02	Administrasi Keuangan Perangkat Daerah						1.447.584.400,00				Meningkatkan Kualitas Pelayanan Publik				-	PUSAT KESEHATAN MASYARAKAT CANGKRINGAN
			Persentase dokumen laporan keuangan disampaikan tepat waktu (%)				100		(seluruh kalurahan, Cangkringan)					100			
	1.02.01.2.02.0001	Penyediaan Gaji dan Tunjangan ASN						1.388.384.400,00				Meningkatkan Sumber Daya Manusia Yang Berkualitas Dan Berdaya Saling	Meningkatkan Kualitas Pelayanan Publik			-	PUSAT KESEHATAN MASYARAKAT CANGKRINGAN
			Jumlah Orang yang Menerima Gaji dan Tunjangan ASN (Orang/bulan)		32.00	32.00	34.00		(Seluruh Kalurahan, Cangkringan)					35.00			
			Iuran Jaminan Kesehatan Gaji dan Tunjangan (Paket)				1	32.558.400,00	(Puskesmas Cangkringan, Cangkringan)	PENDAPATAN ASLU DAERAH (PAD)		Puskesmas Cangkringan					
			Iuran Premi JKN Jasa Pelayanan Puskesmas (Paket)				1	24.000.000,00	(Puskesmas Cangkringan, Cangkringan)	PENDAPATAN ASLU DAERAH (PAD)		Puskesmas Cangkringan					
			Tambahan Penghasilan berdasarkan Beban Kerja (Bulan)				14	532.644.000,00	(Puskesmas Cangkringan, Cangkringan)	PENDAPATAN ASLU DAERAH (PAD)		Puskesmas Cangkringan					
			Tambahan Penghasilan berdasarkan Prestasi (Bulan)				14	799.162.000,00	(Puskesmas Cangkringan, Cangkringan)	PENDAPATAN ASLU DAERAH (PAD)		Puskesmas Cangkringan					
	1.02.01.2.02.0003	Pelaksanaan Penatausahaan dan Pengujian/Verifikasi Keuangan SKPD						59.220.000,00								-	PUSAT KESEHATAN MASYARAKAT CANGKRINGAN
			Jumlah Dokumen Penatausahaan dan Pengujian/Verifikasi Keuangan SKPD (Dokumen)		1.00	1.00	1.00		(seluruh kalurahan, Cangkringan)					1.00			
			Honorarium Pengadaan Barang/jasa (Bulan)				12	9.300.000,00	(Puskesmas Cangkringan, Cangkringan)	PENDAPATAN ASLU DAERAH (PAD)		Puskesmas Cangkringan					
			Honorarium Pengelola Barang Milik Daerah (BMD) (Bulan)				12	6.600.000,00	(Puskesmas Cangkringan, Cangkringan)	PENDAPATAN ASLU DAERAH (PAD)		Puskesmas Cangkringan					
			Penatausahaan dan Pengujian/Verifikasi Keuangan SKPD (Dokumen)				1	43.320.000,00	(Puskesmas Cangkringan, Cangkringan)	PENDAPATAN ASLU DAERAH (PAD)		Puskesmas Cangkringan					
	1.02.01.2.06	Administrasi Umum Perangkat Daerah						74.907.600,00				Meningkatkan Kualitas Pelayanan Publik				-	PUSAT KESEHATAN MASYARAKAT CANGKRINGAN

NO	KODE	URUSAN/BIDANG URUSAN/PROGRAM/KEGIATAN/ SUB KEGIATAN	INDIKATOR PROGRAM/KEGIATAN/SUB KEGIATAN	Target Akhir Periode Renstra OPD	REALISASI CAPAIAN REJENJA OPD TAHUN 2022	PRAKIRAAN CAPAIAN TARGET REJENJA OPD TAHUN 2023	CAPAIAN KINERJA DAN KERANGKA PENDANAAN					KELOMPOK SASARAN	PRAKIRAAN MAJU RENCANA TAHUN 2025		PERANGKAT DAERAH PENANGGUNG JAWAB	
							TARGET 2024	PAGU INDIKATIF (Rp)	LOKASI	SUMBER DANA	PRIORITAS		TARGET	PAGU INDIKATIF (Rp)		
											NASIONAL					DAERAH
1	2	3	4	5	6	7	8	9	10	11	12	13	14	15	16	17
	1.02.01.2.06.0004	Penyediaan Bahan Logistik Kantor	Persentase pemenuhan kebutuhan administrasi umum (%)				100	43.285.800,00	(seluruh kalurahan, Cangkringan)					100		PUSAT KESEHATAN MASYARAKAT CANGKRINGAN
			Jumlah Paket Bahan Logistik Kantor yang Disediakan (Paket)		1,00	1,00	1,00		(Seluruh Kalurahan, Cangkringan)					1,00		
			Bahan Logistik Kantor - Alat Tulis Kantor (Paket)				1	6.983.000,00	(Puskesmas Cangkringan, Cangkringan)	PENDAPATAN ASLI DAERAH (PAD)			Puskesmas Cangkringan			
			Bahan Logistik Kantor - Bahan Komputer (Paket)				1	12.140.000,00	(Puskesmas Cangkringan, Cangkringan)	PENDAPATAN ASLI DAERAH (PAD)			Puskesmas Cangkringan			
			Bahan Logistik Kantor - Kertas dan Cover (Paket)				1	24.162.800,00	(Puskesmas Cangkringan, Cangkringan)	PENDAPATAN ASLI DAERAH (PAD)			Puskesmas Cangkringan			
	1.02.01.2.06.0005	Penyediaan Barang Cetak dan Penggandaan	Jumlah Paket Barang Cetak dan Penggandaan yang Disediakan (Paket)		1,00	1,00	1,00	31.621.800,00	(Seluruh Kalurahan, Cangkringan)		Meningkatkan Sumber Daya Manusia Yang Berkualitas Dan Berdaya Saing	Meningkatkan Kualitas Pelayanan Publik	Puskesmas Cangkringan			PUSAT KESEHATAN MASYARAKAT CANGKRINGAN
			Barang Cetak dan Penggandaan (Paket)				1	31.621.800,00	(Puskesmas Cangkringan, Cangkringan)	PENDAPATAN ASLI DAERAH (PAD)			Puskesmas Cangkringan			
	1.02.01.2.08	Penyediaan Jasa Penunjang Urusan Pemerintahan Daerah	Persentase pemenuhan kebutuhan penunjang pelaksanaan tugas perangkat daerah (%)				100	57.120.000,00	(seluruh kalurahan, Cangkringan)			Meningkatkan Kualitas Pelayanan Publik		100		PUSAT KESEHATAN MASYARAKAT CANGKRINGAN
	1.02.01.2.08.0002	Penyediaan Jasa Komunikasi, Sumber Daya Air dan Listrik	Jumlah Laporan Penyediaan Jasa Komunikasi, Sumber Daya Air dan Listrik yang Disediakan (Laporan)		1,00	1,00	1,00	57.120.000,00	(seluruh kalurahan, Cangkringan)					1,00		PUSAT KESEHATAN MASYARAKAT CANGKRINGAN
			Penyediaan Jasa Paket Internet (Bulan)				12	4.800.000,00	(Puskesmas Cangkringan, Cangkringan)	PENDAPATAN ASLI DAERAH (PAD)			Puskesmas Cangkringan			
			Penyediaan Jasa Benda Pos - Materai (Laporan)				1	3.000.000,00	(Puskesmas Cangkringan, Cangkringan)	PENDAPATAN ASLI DAERAH (PAD)			Puskesmas Cangkringan			
			Penyediaan Jasa Langganan Surat Kabar (Laporan)				12	1.320.000,00	(Puskesmas Cangkringan, Cangkringan)	PENDAPATAN ASLI DAERAH (PAD)			Puskesmas Cangkringan			
			Penyediaan Jasa Listrik (Bulan)				12	36.000.000,00	(Puskesmas Cangkringan, Cangkringan)	PENDAPATAN ASLI DAERAH (PAD)			Puskesmas Cangkringan			
			Penyediaan Jasa Telepon (Laporan)				12	12.000.000,00	(Puskesmas Cangkringan, Cangkringan)	PENDAPATAN ASLI DAERAH (PAD)			Puskesmas Cangkringan			
	1.02.01.2.10	Peningkatan Pelayanan BLUD	Persentase pemenuhan peningkatan pelayanan dan pendukung pelayanan (%)				100	1.700.000.000,00	(seluruh kalurahan, Cangkringan)			Meningkatkan Kualitas Pelayanan Publik		100		PUSAT KESEHATAN MASYARAKAT CANGKRINGAN
			Persentase pemenuhan Standar Pelayanan Minimal RS dibawah ampunan bagian Tata Usaha yang mencapai target (%)				96		(seluruh kecamatan, KAB. SLEMAN)					96		
			Persentase pemenuhan Standar Pelayanan Minimal RS di bawah ampunan Bidang Pelayanan Medis & Mutu (%)				79,9		(Seluruh Kecamatan, KAB. SLEMAN)					79,9		
			Persentase pemenuhan Standar Pelayanan Minimal RS dibawah ampunan bagian Keuangan dan Aset mencapai target (%)				90		(Seluruh Kecamatan, KAB. SLEMAN)					90		







NO	KODE	URUSAN/BIDANG URUSAN/PROGRAM/KEGIATAN/ SUB KEGIATAN	INDIKATOR PROGRAM/KEGIATAN/SUB KEGIATAN	Target Akhir Periode Renstra OPD	REALISASI CAPAIAN RENYA OPD TAHUN 2022	PRAKRAAN CAPAIAN TARGET RENYA OPD TAHUN 2023	CAPAIAN KINERJA DAN KERANGKA PENDANAAN						KELOMPOK SASARAN	PRAKRAAN MAJU RENCANA TAHUN 2025		PERANGKAT DAERAH PENANGGUNG JAWAB	
							TARGET 2024	PAGU INDIKATIF (Rp)	LOKASI	SUMBER DANA	PRIORITAS			TARGET	PAGU INDIKATIF (Rp)		
											NASIONAL	DAERAH					
1	2	3	4	5	6	7	8	9	10	11	12	13	14	15	16	17	
			Cakupan standar pelayanan minimal urusan kesehatan bidang Pencegahan dan Pengendalian Penyakit (%) Rasio daya tanggap RS terhadap jumlah penduduk (Rasio) Angka penemuan penderita TB Case Detection Rate (CDR) (%) Rerata Indeks Kepuasan layanan medis dan indikator Mutu RS yang tercapai (Indeks)				100						Puskesmas Cangkringan				
							2,8						Puskesmas Cangkringan				
							47						Puskesmas Cangkringan				
							82						Puskesmas Cangkringan				
1.02.02.2.01		Penyediaan Fasilitas Pelayanan Kesehatan untuk UKM dan UKP Kewenangan Daerah Kabupaten/Kota	Cakupan sarana, prasarana dan alat kesehatan sesuai standar (%) Pencapaian Mutu Layanan Medis (%) Pencapaian mutu asuhan keperawatan dan kepuasan layanan penunjang (%)				100	69.784.000,00	(Seluruh Kalurahan, Cangkringan)			Meningkatkan Kualitas Pelayanan Publik		100		PUSAT KESEHATAN MASYARAKAT CANGKRINGAN	
							82		(Seluruh Kecamatan, Cangkringan)					83			
							85		(Seluruh Kalurahan, Cangkringan)					85			
1.02.02.2.01.0009		Rehabilitasi dan Pemeliharaan Puskesmas	Jumlah Sarana, Prasarana dan Alat Kesehatan yang Telah Dilakukan Rehabilitasi dan Pemeliharaan Oleh Puskesmas (Unit) Pemeliharaan Alat Kesehatan (Unit) Pemeliharaan Ambulance (Unit) Pemeliharaan Jaringan Listrik (Paket) Pemeliharaan Jaringan Telpon (Unit) Pemeliharaan Sarana Fasilitas Pelayanan Kesehatan (Unit) Uji Kalibrasi alat kesehatan (Paket)		1.00	1.00	1.00	69.784.000,00	(Seluruh Kalurahan, Cangkringan)			Meningkatkan Sumber Daya Manusia Yang Berkualitas Dan Berdaya Saing	Meningkatkan Kualitas Pelayanan Publik		1.00		PUSAT KESEHATAN MASYARAKAT CANGKRINGAN
							1	5.000.000,00	(Puskemas Cangkringan, Cangkringan)	PENDAPATAN ASLI DAERAH (PAD)							
							3	16.800.000,00	(Puskemas Cangkringan, Cangkringan)	PENDAPATAN ASLI DAERAH (PAD)							
							1	4.984.000,00	(Puskemas Cangkringan, Cangkringan)	PENDAPATAN ASLI DAERAH (PAD)							
							6	3.000.000,00	(Puskemas Cangkringan, Cangkringan)	PENDAPATAN ASLI DAERAH (PAD)							
							1	10.000.000,00	(Puskemas Cangkringan, Cangkringan)	PENDAPATAN ASLI DAERAH (PAD)							
							2	30.000.000,00	(Puskemas Cangkringan, Cangkringan)	PENDAPATAN ASLI DAERAH (PAD)							
1.02.02.2.02		Penyediaan Layanan Kesehatan untuk UKM dan UKP Rujukan Tingkat Daerah Kabupaten/Kota	Cakupan pelayanan SPM sesuai standar (%) Tercapainya pelayanan kesehatan Rumah Sakit yang terakreditasi PARIPURNA (%)				100	400.067.000,00	(Seluruh Kalurahan, Cangkringan)			Meningkatkan Kualitas Pelayanan Publik		100		PUSAT KESEHATAN MASYARAKAT CANGKRINGAN	
							100		(Seluruh Kecamatan, KAB. SLEMAN)					100			
1.02.02.2.02.0001		Pengelolaan Pelayanan Kesehatan Ibu Hamil	Jumlah Ibu Hamil yang Mendapatkan Pelayanan Kesehatan Sesuai Standar (Orang) Pertemuan Jejaring Fasilitas Kesehatan Evaluasi Data PWS KIA (Dokumen) Pertemuan Pemantauan Ibu Bersalin (Kegiatan)		289.00	289.00	289.00	9.370.000,00	(Seluruh Kalurahan, Cangkringan)					289.00		PUSAT KESEHATAN MASYARAKAT CANGKRINGAN	
							1	1.690.000,00	(Puskemas Cangkringan, Cangkringan)	PENDAPATAN ASLI DAERAH (PAD)							
							2	7.680.000,00	(Puskemas Cangkringan, Cangkringan)	PENDAPATAN ASLI DAERAH (PAD)							
1.02.02.2.02.0002		Pengelolaan Pelayanan Kesehatan Ibu Bersalin						7.680.000,00								PUSAT KESEHATAN MASYARAKAT CANGKRINGAN	

NO	KODE	URUSAN/BIDANG URUSAN/PROGRAM/KEGIATAN/ SUB KEGIATAN	INDIKATOR PROGRAM/KEGIATAN/SUB KEGIATAN	Target Akhir Periode Renstra OPD	REALISASI CAPAIAN RENCANA OPD TAHUN 2022	PRAKIRAAN CAPAIAN TARGET RENCANA OPD TAHUN 2023	CAPAIAN KINERJA DAN KERANGKA PENDANAAN						KELOMPOK SASARAN	PRAKIRAAN MAJU RENCANA TAHUN 2025		PERANGKAT DAERAH PEWANGGUNG JAWAB
							TARGET 2024	PAGU INDIKATIF (Rp)	LOKASI	SUMBER DANA	PRIORITAS			TARGET	PAGU INDIKATIF (Rp)	
											NASIONAL	DAERAH				
1	2	3	4	5	6	7	8	9	10	11	12	13	14	15	16	17
1.02.02.2.02.0003	Pengelolaan Pelayanan Kesehatan Bayi Baru Lahir	Jumlah Ibu Bersalin yang Mendapatkan Pelayanan Kesehatan Sesuai Standar (Orang)	Pertemuan Pemantauan Ibu Bersalin (Kegiatan)		289.00	289.00	289.00		(Seluruh Kalurahan, Cangkringan)				Puskesmas Cangkringan	289.00		PUSAT KESEHATAN MASYARAKAT CANGKRINGAN
							2	7.680.000,00	(Puskesmas Cangkringan, Cangkringan)	PENDAPATAN ASLI DAERAH (PAD)			Puskesmas Cangkringan			
1.02.02.2.02.0004	Pengelolaan Pelayanan Kesehatan Balita	Jumlah Bayi Baru Lahir yang Mendapatkan Pelayanan Kesehatan Sesuai Standar (Orang)	Pertemuan Pemantauan Bayi Baru Lahir (Kegiatan)		293.00	293.00	293.00		(Seluruh Kalurahan, Cangkringan)				Puskesmas Cangkringan	293.00		PUSAT KESEHATAN MASYARAKAT CANGKRINGAN
							2	7.680.000,00	(Puskesmas Cangkringan, Cangkringan)	PENDAPATAN ASLI DAERAH (PAD)			Puskesmas Cangkringan			
1.02.02.2.02.0005	Pengelolaan Pelayanan Kesehatan pada Usia Pendidikan Dasar	Jumlah Balita yang Mendapatkan Pelayanan Kesehatan Sesuai Standar (Orang)	Pemantauan Balita di Posyandu (Kegiatan)		1916.00	1916.00	1916.00		(Seluruh Kalurahan, Cangkringan)				Puskesmas Cangkringan	1916.00		PUSAT KESEHATAN MASYARAKAT CANGKRINGAN
							16	1.600.000,00	(Puskesmas Cangkringan, Cangkringan)	PENDAPATAN ASLI DAERAH (PAD)			Puskesmas Cangkringan			
							2	7.680.000,00	(Puskesmas Cangkringan, Cangkringan)	PENDAPATAN ASLI DAERAH (PAD)			Puskesmas Cangkringan			
							2	3.720.000,00	(Puskesmas Cangkringan, Cangkringan)	PENDAPATAN ASLI DAERAH (PAD)			Puskesmas Cangkringan			
1.02.02.2.02.0006	Pengelolaan Pelayanan Kesehatan pada Usia Produktif	Jumlah Anak Usia Pendidikan Dasar yang Mendapatkan Pelayanan Kesehatan Sesuai Standar (Orang)	Pertemuan Karang Taruna dibina Pelayanan Kesehatan peduli remaja (Kegiatan)		3590.00	3590.00	3590.00		(Seluruh Kalurahan, Cangkringan)				Puskesmas Cangkringan	14800000,00		PUSAT KESEHATAN MASYARAKAT CANGKRINGAN
							2	5.970.000,00	(Puskesmas Cangkringan, Cangkringan)	PENDAPATAN ASLI DAERAH (PAD)			Puskesmas Cangkringan			
							2	5.400.000,00	(Puskesmas Cangkringan, Cangkringan)	PENDAPATAN ASLI DAERAH (PAD)			Puskesmas Cangkringan			
							1	3.180.000,00	(Puskesmas Cangkringan, Cangkringan)	PENDAPATAN ASLI DAERAH (PAD)			Puskesmas Cangkringan			
1.02.02.2.02.0007	Pengelolaan Pelayanan Kesehatan pada Usia Lanjut	Jumlah Penduduk Usia Produktif yang Mendapatkan Pelayanan Kesehatan Sesuai Standar (Orang)	Pembinaan Pemantauan Kesehatan pada Usia Produktif bagi Kader (Kegiatan)		14243.00	14243.00	14243.00		(Seluruh Kalurahan, Cangkringan)				Puskesmas Cangkringan	14243.00		PUSAT KESEHATAN MASYARAKAT CANGKRINGAN
							1	7.680.000,00	(Puskesmas Cangkringan, Cangkringan)	PENDAPATAN ASLI DAERAH (PAD)			Puskesmas Cangkringan			
							1	8.880.000,00	(Delapan Posyandu di Kalurahan Kepuharjo, Kepuharjo, Kec. Cangkringan)	PENDAPATAN ASLI DAERAH (PAD)			Masyarakat			
							1	8.880.000,00	(Kalurahan Umbulharjo, Umbulharjo, Kec. Cangkringan)	PENDAPATAN ASLI DAERAH (PAD)			Masyarakat			
1.02.02.2.02.0007	Pengelolaan Pelayanan Kesehatan pada Usia Lanjut	Jumlah Penduduk Usia Lanjut yang Mendapatkan Pelayanan Kesehatan Sesuai Standar (Orang)	Penyuluhan Lansia Resiko Tinggi (Kegiatan)		3656.00	3656.00	3656.00		(Seluruh Kalurahan, Cangkringan)				Masyarakat	3656.00		PUSAT KESEHATAN MASYARAKAT CANGKRINGAN
							6	5.760.000,00	(Puskesmas Cangkringan, Cangkringan)	PENDAPATAN ASLI DAERAH (PAD)			Puskesmas Cangkringan			
							2	7.680.000,00	(Puskesmas Cangkringan, Cangkringan)	PENDAPATAN ASLI DAERAH (PAD)			Puskesmas Cangkringan			



NO	KODE	URUSAN/BIDANG URUSAN/PROGRAM/KEGIATAN/ SUB KEGIATAN	INDIKATOR PROGRAM/KEGIATAN/SUB KEGIATAN	Target Akhir Periode Renstra OPD	REALISASI CAPAIAN RENYA OPD TAHUN 2022	PRAKIRAAN CAPAIAN TARGET RENYA OPD TAHUN 2023	CAPAIAN KINERJA DAN KERANGKA PENDANAAN						KELOMPOK SASARAN	PRAKIRAAN MAJU RENCANA TAHUN 2025		PERANGKAT DAERAH PENANGGUNG JAWAB
							TARGET 2024	PAGU INDIKATIF (Rp)	LOKASI	SUMBER DANA	PRIORITAS			TARGET	PAGU INDIKATIF (Rp)	
											NASIONAL	DAERAH				
1	2	3	4	5	6	7	8	9	10	11	12	13	14	15	16	17
1.02.02.2.02.0008		Pengelolaan Pelayanan Kesehatan Penderita Hipertensi	Jumlah Penderita Hipertensi yang Mendapatkan Pelayanan Kesehatan Sesuai Standar (Orang)		699.00	699.00	699.00		(Seluruh Kalurahan, Cangkringan)				Puskesmas Cangkringan	699.00		PUSAT KESEHATAN MASYARAKAT CANGKRINGAN
			Pembinaan Penanganan masalah hipertensi tk Kalurahan (Kegiatan)			5	13.000.000,00	(Puskesmas Cangkringan, Cangkringan)	PENDAPATAN ASLI DAERAH (PAD)	Puskesmas Cangkringan						
1.02.02.2.02.0009		Pengelolaan Pelayanan Kesehatan Penderita Diabetes Mellitus	Jumlah Penderita Diabetes Mellitus yang Mendapatkan Pelayanan Kesehatan Sesuai Standar (Orang)		167.00	167.00	167.00		(Seluruh Kalurahan, Cangkringan)				Puskesmas Cangkringan	167.00		PUSAT KESEHATAN MASYARAKAT CANGKRINGAN
			Pembinaan Pelayanan Kesehatan Penderita Diabetes Mellitus (Kegiatan)			2	7.680.000,00	(Puskesmas Cangkringan, Cangkringan)	PENDAPATAN ASLI DAERAH (PAD)	Puskesmas Cangkringan						
1.02.02.2.02.0010		Pengelolaan Pelayanan Kesehatan Orang dengan Gangguan Jiwa Berat	Jumlah Orang yang Mendapatkan Pelayanan Kesehatan Orang dengan Gangguan Jiwa Berat Sesuai Standar (Orang)		55.00	55.00	55.00		(Seluruh Kalurahan, Cangkringan)				Puskesmas Cangkringan	55.00		PUSAT KESEHATAN MASYARAKAT CANGKRINGAN
			Bimtek Kalurahan Siaga Sehat Jiwa (Kegiatan)			1	16.755.000,00	(Puskesmas Cangkringan, Cangkringan)	PENDAPATAN ASLI DAERAH (PAD)	Puskesmas Cangkringan						
			Sosialisasi dan Skrining Kesehatan Jiwa (Paket)			1	13.840.000,00	(Kalurahan Umbulharjo, Umbulharjo, Kec. Cangkringan)	PENDAPATAN ASLI DAERAH (PAD)	Masyarakat						
			Sosialisasi dan Skrining Kesehatan Jiwa (Paket)			1	13.840.000,00	(Kalurahan Glagaharjo, Glagaharjo, Kec. Cangkringan)	PENDAPATAN ASLI DAERAH (PAD)	Masyarakat						
1.02.02.2.02.0011		Pengelolaan Pelayanan Kesehatan Orang Terduga Tuberkulosis	Jumlah Orang Terduga Menderita Tuberkulosis yang Mendapatkan Pelayanan Sesuai Standar (Orang)		217.00	217.00	217.00		(Seluruh Kalurahan, Cangkringan)				Masyarakat	217.00		PUSAT KESEHATAN MASYARAKAT CANGKRINGAN
			Penyuluhan dan Skrining penemuan kasus aktif (Kegiatan)			8	7.680.000,00	(Puskesmas Cangkringan, Cangkringan)	PENDAPATAN ASLI DAERAH (PAD)	Puskesmas Cangkringan						
			Puskesmas Cangkringan (Kegiatan)			5	11.830.000,00	(Puskesmas Cangkringan, Cangkringan)	PENDAPATAN ASLI DAERAH (PAD)	Pertemuan koordinasi penanganan masalah TB di Tk Kalurahan						
1.02.02.2.02.0012		Pengelolaan Pelayanan Kesehatan Orang dengan Risiko Terinfeksi HIV	Jumlah Orang Terduga Menderita HIV yang Mendapatkan Pelayanan Sesuai Standar (Orang)		507.00	507.00	507.00		(Seluruh Kalurahan, Cangkringan)				Masyarakat	507.00		PUSAT KESEHATAN MASYARAKAT CANGKRINGAN
			Pembinaan Resiko Tinggi dan Penemuan Kasus Aktif HIV melalui VCT Mobile (Kegiatan)			2	6.700.000,00	(Puskesmas Cangkringan, Cangkringan)	PENDAPATAN ASLI DAERAH (PAD)	Puskesmas Cangkringan						
			Pertemuan Pengelolaan pelayanan Orang dengan Risiko Terinfeksi HIV Tk Kalurahan (Kegiatan)			5	13.060.000,00	(Puskesmas Cangkringan, Cangkringan)	PENDAPATAN ASLI DAERAH (PAD)	Puskesmas Cangkringan						
1.02.02.2.02.0015		Pengelolaan Pelayanan Kesehatan Gizi Masyarakat	Jumlah Dokumen Hasil Pengelolaan Pelayanan Kesehatan Gizi Masyarakat (Dokumen)		0	0							Puskesmas Cangkringan			PUSAT KESEHATAN MASYARAKAT CANGKRINGAN
			Bimtek Konseling Pemberian Makan bagi Bayi dan Anak (PMBA) (Kelompok)			1	30.400.000,00	(Kalurahan Umbulharjo, Umbulharjo, Kec. Cangkringan)	PENDAPATAN ASLI DAERAH (PAD)	Masyarakat						
			Bimtek Pemantauan Pertumbuhan dan Perkembangan Balita (Kelompok)			1	12.475.000,00	(kalurahan kepuharjo, kader posyandu), Keparharjo, Kec. Cangkringan)	PENDAPATAN ASLI DAERAH (PAD)	Masyarakat						



NO	KODE	URUSAN/BIDANG URUSAN/PROGRAM/KEGIATAN/ SUB KEGIATAN	INDIKATOR PROGRAM/KEGIATAN/SUB KEGIATAN	Target Akhir Periode Rencana OPD	REALISASI CAPAIAN RENCANA OPD TAHUN 2022	PRAKIRAAN CAPAIAN TARGET RENCANA OPD TAHUN 2023	CAPAIAN KINERJA DAN KERANGKA PENDANAAN					KELOMPOK SASARAN	PRAKIRAAN MAJU RENCANA TAHUN 2025		PERANGKAT DAERAH PENANGGUNG JAWAB	
							TARGET 2024	PAGU INDIKATIF (Rp)	LOKASI	SUMBER DANA	PRIORITAS		TARGET	PAGU INDIKATIF (Rp)		
											NASIONAL					DAERAH
1	2	3	4	5	6	7	8	9	10	11	12	13	14	15	16	17
			Bimtek Pemantauan Pertumbuhan dan Perkembangan Balita (Kelompok)				1	12.475.000,00	(Kalaharan Umbulharjo, Umbulharjo, Kec. Cangkringan)	PENDAPATAN ASLI DAERAH (PAD)			Masyarakat			
			Pelaksanaan Kelas Ibu Baduta (Kelompok)				1	11.700.000,00	(Kalaharan kepuharjo (Kader Posyandu), Kephuharjo, Kec. Cangkringan)	PENDAPATAN ASLI DAERAH (PAD)			Masyarakat			
	1.02.02.2.02.0016	Pengelolaan Pelayanan Kesehatan Kerja dan Olahraga	Jumlah Dokumen Hasil Pengelolaan Pelayanan Kesehatan Kerja dan Olahraga (Dokumen)		1.00	1.00	1.00		(Seluruh Kalurahan, Cangkringan)				Masyarakat	1.00		PUSAT KESEHATAN MASYARAKAT CANGKRINGAN
			Pertemuan Pembinaan Kelompok Olahraga (Kegiatan)				1	1.900.000,00	(Puskesmas Cangkringan, Cangkringan)	PENDAPATAN ASLI DAERAH (PAD)			Puskesmas Cangkringan			
			Puskesmas Cangkringan (Kegiatan)				3	2.700.000,00	(Puskesmas Cangkringan, Cangkringan)	PENDAPATAN ASLI DAERAH (PAD)			Pertemuan Kesehatan Olahraga pada Kelompok Masyarakat			
			Puskesmas Cangkringan (Kegiatan)				4	4.000.000,00	(Puskesmas Cangkringan, Cangkringan)	PENDAPATAN ASLI DAERAH (PAD)			Pendampingan Kesehatan Olahraga pada Anak Usia Sekolah			
	1.02.02.2.02.0017	Pengelolaan Pelayanan Kesehatan Lingkungan	Jumlah Dokumen Hasil Pengelolaan Pelayanan Kesehatan Lingkungan (Dokumen)		2.00	2.00	2.00		(Seluruh Kalurahan, Cangkringan)				Masyarakat	2.00		PUSAT KESEHATAN MASYARAKAT CANGKRINGAN
			Kegiatan Inspeksi Kesehatan Lingkungan (Kegiatan)				21	1.470.000,00	(Puskesmas Cangkringan, Cangkringan)	PENDAPATAN ASLI DAERAH (PAD)			Puskesmas Cangkringan			
			Puskesmas Cangkringan (Kegiatan)				2	4.500.000,00	(Puskesmas Cangkringan, Cangkringan)	PENDAPATAN ASLI DAERAH (PAD)			Pertemuan Kesehatan Lingkungan			
	1.02.02.2.02.0018	Pengelolaan Pelayanan Promosi Kesehatan	Jumlah Dokumen Hasil Pengelolaan Pelayanan Promosi Kesehatan (Dokumen)		1.00	1.00	1.00		(Seluruh Kalurahan di Cangkringan, Cangkringan)				Masyarakat	1.00		PUSAT KESEHATAN MASYARAKAT CANGKRINGAN
			Bimtek Komunikasi Antar Pribadi Bagi Kader (Kegiatan)				2	20.020.000,00	(Puskesmas Cangkringan, Cangkringan)	PENDAPATAN ASLI DAERAH (PAD)			Puskesmas Cangkringan			
	1.02.02.2.02.0019	Pengelolaan Pelayanan Kesehatan Tradisional, Akupuntur, Asuhan Mandiri, dan Tradisional Lainnya	Jumlah Dokumen Hasil Pengelolaan Pelayanan Kesehatan Tradisional, Akupuntur, Asuhan Mandiri dan Tradisional Lainnya (Dokumen)		1.00	1.00	1.00		(Seluruh Kalurahan, Cangkringan)				Masyarakat	1.00		PUSAT KESEHATAN MASYARAKAT CANGKRINGAN
			Kegiatan Kunjungan Pendampingan Pelaku Hatra dan Kebun TOGA (Kegiatan)				5	325.000,00	(Puskesmas Cangkringan, Cangkringan)	PENDAPATAN ASLI DAERAH (PAD)			Puskesmas Cangkringan			
			Pertemuan Pembinaan Kesehatan Tradisional dan Kebun TOGA (Kegiatan)				2	3.975.000,00	(Puskesmas Cangkringan, Cangkringan)	PENDAPATAN ASLI DAERAH (PAD)			Puskesmas Cangkringan			
	1.02.02.2.02.0020	Pengelolaan Surveilans Kesehatan	Jumlah Dokumen Hasil Pengelolaan Surveilans Kesehatan (Dokumen)		1.00	1.00	1.00		(Seluruh Kalurahan, Cangkringan)				Masyarakat	1.00		PUSAT KESEHATAN MASYARAKAT CANGKRINGAN
			Pertemuan Pembinaan Kader Surveilans (Kegiatan)				2	7.680.000,00	(Puskesmas Cangkringan, Cangkringan)	PENDAPATAN ASLI DAERAH (PAD)			Puskesmas Cangkringan			
	1.02.02.2.02.0021	Pengelolaan Pelayanan Kesehatan Orang dengan Masalah Kesehatan Jwa (ODMK)	Jumlah Orang dengan Masalah Kejiwaan (ODMK) yang Mendapatkan Pelayanan Kesehatan (Orang)		10	10	10		(Seluruh Kalurahan, Cangkringan)				Masyarakat	10		PUSAT KESEHATAN MASYARAKAT CANGKRINGAN

NO	KODE	URUSAN/BIDANG URUSAN/PROGRAM/KEGIATAN/ SUB- KEGIATAN	INDIKATOR PROGRAM/KEGIATAN/SUB- KEGIATAN	Target Akhir Periode Rencana OPD	REALISASI CAPAIAN RENCANA OPD TAHUN 2022	PRAKIRAAN CAPAIAN TARGET RENCANA OPD TAHUN 2023	CAPAIAN KINERJA DAN KERANGKA PENDANAAN						KELOMPOK SASARAN	PRAKIRAAN MAJU RENCANA TAHUN 2025		PERANGKAT DAERAH PENANGGUNG JAWAB		
							TARGET 2024	PAGU INDIKATIF (Rp)	LOKASI	SUMBER DANA	PRIORITAS			TARGET	PAGU INDIKATIF (Rp)			
											NASIONAL	DAERAH						
1	2	3	4	5	6	7	8	9	10	11	12	13	14	15	16	17		
1.02.02.2.02	1.02.02.2.02.0025	Pelayanan Kesehatan Penyakit Menular dan Tidak Menular	Kegiatan Kunjungan Pendampingan Orang dengan Masalah Kesehatan Jiwa (Kegiatan)				5	350.000,00	(Puskesmas Cangkringan, Cangkringan)	PENDAPATAN ASLI DAERAH (PAD)			Puskesmas Cangkringan			PUSAT KESEHATAN MASYARAKAT CANGKRINGAN		
			Jumlah Dokumen Hasil Pelayanan Kesehatan Penyakit Menular dan Tidak Menular (Dokumen)		2,00	2,00	2,00		26.824.000,00	(Seluruh Kalurahan, Cangkringan)				Puskesmas Cangkringan	2,00			
			Kegiatan Bimtek Posbindu PTM (Kegiatan)				2		8.904.000,00	(Puskesmas Cangkringan, Cangkringan)	PENDAPATAN ASLI DAERAH (PAD)			Puskesmas Cangkringan				
			Kegiatan Evaluasi Pelaksanaan Posbindu PTM tk Kalurahan (Kegiatan)				5		11.500.000,00	(Puskesmas Cangkringan, Cangkringan)	PENDAPATAN ASLI DAERAH (PAD)			Puskesmas Cangkringan				
			Kegiatan Evaluasi Pendamping Jumantik (Kegiatan)				2		6.420.000,00	(Puskesmas Cangkringan, Cangkringan)	PENDAPATAN ASLI DAERAH (PAD)			Puskesmas Cangkringan				
	1.02.02.2.02.0033	Operasional Pelayanan Puskesmas	Operasional Pelayanan Puskesmas	Jumlah Dokumen Operasional Pelayanan Puskesmas (Dokumen)		2,00	2,00	2,00		57.408.000,00	(Kapanewonan Cangkringan, Cangkringan)			Puskesmas Cangkringan	2,00		PUSAT KESEHATAN MASYARAKAT CANGKRINGAN	
				Tenaga Kesehatan yang mendapatkan Honor (Orang / Bulan)				2		55.200.000,00	(Puskesmas Cangkringan, Cangkringan)	PENDAPATAN ASLI DAERAH (PAD)			Puskesmas Cangkringan			
				Tenaga Kesehatan yang mendapatkan Iuran Jaminan Kesehatan (Orang / Bulan)				2		2.208.000,00	(Puskesmas Cangkringan, Cangkringan)	PENDAPATAN ASLI DAERAH (PAD)			Puskesmas Cangkringan			
				Pengelolaan pelayanan kesehatan orang dengan Tuberkulosis						1.400.000,00					Puskesmas Cangkringan			
	1.02.02.2.02.0040	Pengelolaan pelayanan kesehatan orang dengan Tuberkulosis	Pengelolaan pelayanan kesehatan orang dengan Tuberkulosis	Jumlah orang dengan Tuberkulosis yang mendapatkan pelayanan kesehatan sesuai standar (Orang)		20,00	20,00	20,00			(Seluruh Kalurahan, Cangkringan)			Puskesmas Cangkringan	20,00		PUSAT KESEHATAN MASYARAKAT CANGKRINGAN	
Kegiatan Pemantauan Minum Obat Kasus TB (Kegiatan)							10		1.400.000,00	(Puskesmas Cangkringan, Cangkringan)	PENDAPATAN ASLI DAERAH (PAD)			Puskesmas Cangkringan				
1.02.02.2.02.0041	Pengelolaan pelayanan kesehatan orang dengan HIV (ODHIV)	Pengelolaan pelayanan kesehatan orang dengan HIV (ODHIV)	Jumlah orang dengan HIV (ODHIV) yang mendapatkan pelayanan kesehatan sesuai standar (Orang)		5,00	5,00	5,00		350.000,00	(Seluruh Kalurahan, Cangkringan)			Puskesmas Cangkringan	5,00		PUSAT KESEHATAN MASYARAKAT CANGKRINGAN		
			Kegiatan Kunjungan Pendampingan Pasien HIV (Kegiatan)				5		350.000,00	(Puskesmas Cangkringan, Cangkringan)	PENDAPATAN ASLI DAERAH (PAD)			Puskesmas Cangkringan				
1.02.02.2.02.0042	Pengelolaan pelayanan kesehatan Malaria	Pengelolaan pelayanan kesehatan Malaria	Jumlah orang yang mendapatkan pelayanan kesehatan malaria (Orang)		0,00	0,00	147,00		4.570.000,00	(Seluruh Kalurahan, Cangkringan)			Puskesmas Cangkringan	147,00		PUSAT KESEHATAN MASYARAKAT CANGKRINGAN		
			Kegiatan Kunjungan Pendampingan Pasien Malaria (Kegiatan)				1		70.000,00	(Puskesmas Cangkringan, Cangkringan)	PENDAPATAN ASLI DAERAH (PAD)			Puskesmas Cangkringan				
			Kegiatan Penyuluhan Penyakit Malaria (Kegiatan)				5		4.500.000,00	(Puskesmas Cangkringan, Cangkringan)	PENDAPATAN ASLI DAERAH (PAD)			Puskesmas Cangkringan				
			Presentase Rumah Tangga (RT) yang tidak merokok di dalam rumah (%)				67							Puskesmas Cangkringan				
1.02.05	PROGRAM PEMBERDAYAAN MASYARAKAT BIDANG KESEHATAN	PROGRAM PEMBERDAYAAN MASYARAKAT BIDANG KESEHATAN	Persentase bayi ASI Eksklusif (%)				85						Puskesmas Cangkringan			PUSAT KESEHATAN MASYARAKAT CANGKRINGAN		
			Presentase Edukasi Gerakan Masyarakat Hidup Sehat (GERMAS) pada rumah tangga (RT) (%)				85,8							Puskesmas Cangkringan				
			Advokasi, Pemberdayaan, Kemitraan, Peningkatan Peran serta Masyarakat dan Lintas Sektor Tingkat Daerah Kabupaten/Kota						13.200.000,00					Meningkatkan Kualitas Pelayanan Publik				PUSAT KESEHATAN MASYARAKAT CANGKRINGAN







FINAL RENCANA KERJA ORGANISASI PERANGKAT DAERAH (RENJA OPD)  
 UPTD LABORATORIUM KESEHATAN KABUPATEN SLEMAN  
 TAHUN 2024

NO	KODE	URUSAN/BIDANG URUSAN/PROGRAM/KEGIATAN/ SUB KEGIATAN	INDIKATOR PROGRAM/KEGIATAN/SUB KEGIATAN	Target Akhir Periode Renstra OPD	REALISASI CAPAIAN RENJA OPD TAHUN 2022	PRAKRAAN CAPAIAN TARGET RENJA OPD TAHUN 2023	CAPAIAN KINERJA DAN KERANGKA PENDANAAN						KELOMPOK SASARAN	PRAKRAAN MAJU RENCANA TAHUN 2025		PERANGKAT DAERAH PENANGGUNG JAWAB	
							TARGET 2024	PAGU INDIKATIF (Rp)	LOKASI	SUMBER DANA	PRIORITAS			TARGET	PAGU INDIKATIF (Rp)		
											NASIONAL	DAERAH					
1	2	3	4	5	6	7	8	9	10	11	12	13	14	15	16	17	
1		URUSAN PEMERINTAHAN WAJIB YANG BERKAITAN DENGAN PELAYANAN DASAR						3.857.220.000,00								-	
	1.02	URUSAN PEMERINTAHAN BIDANG KESEHATAN						3.857.220.000,00								-	
1.	1.02.01	PROGRAM PENUNJANG URUSAN PEMERINTAHAN DAERAH KABUPATENKOTA						3.720.355.505,00								-	UPTD LABORATORIUM KESEHATAN
			Persentase pemenuhan kebutuhan administrasi perkantoran (%)					100									
			Persentase pemenuhan layanan sarana dan prasarana kerja (%)					100									
			Persentase capaian Standar Pelayanan Minimal RS bagian Tata Usaha (%)					100									
			Persentase capaian Standar Pelayanan Minimal RS bagian keuangan dan aset (%)					83									
			Persentase capaian Standar Pelayanan Minimal RS bagian perencanaan dan pengembangan (%)					70									
			Persentase capaian Indikator SPM-RS Bagian Tata Usaha (RSUD Prambanan) (%)					96									
	1.02.01.2.02	Administrasi Keuangan Perangkat Daerah						802.270.400,00								-	UPTD LABORATORIUM KESEHATAN
			Persentase dokumen laporan keuangan disampaikan tepat waktu (%)					100	(KAB. SLEMAN)					100			
	1.02.01.2.02.0001	Penyediaan Gaji dan Tunjangan ASN						743.050.400,00								-	UPTD LABORATORIUM KESEHATAN
			Jumlah Orang yang Menerima Gaji dan Tunjangan ASN (Orang/bulan)		0,00	14	17		(KAB. SLEMAN)					21			
			Premi BPJS Kesehatan TPP PNS (Tahun)				1	19.202.400,00	(Pemeliharaan alat laboratorium mikrobiologi, KAB. SLEMAN)	PENDAPATAN ASLI DAERAH (PAD)							UPTD Laboratorium Kesehatan
			Premi JKN Jasa Pelayanan Labkes (Tahun)				1	50.000.000,00	(Premi JKN Jasa Pelayanan Labkes KAB. SLEMAN)	PENDAPATAN ASLI DAERAH (PAD)							UPTD Laboratorium Kesehatan
			Tambahan penghasilan berdasarkan beban kerja PNS (TPP) (Tahun)				1	269.542.000,00	(Tambahan penghasilan berdasarkan beban kerja PNS (TPP), KAB. SLEMAN)	PENDAPATAN ASLI DAERAH (PAD)							UPTD Laboratorium Kesehatan
			Tambahan penghasilan berdasarkan prestasi kerja PNS (Tahun)				1	404.305.000,00	(Tambahan penghasilan berdasarkan prestasi kerja PNS, KAB. SLEMAN)	PENDAPATAN ASLI DAERAH (PAD)							UPTD Laboratorium Kesehatan
	1.02.01.2.02.0003	Pelaksanaan Penatausahaan dan Pengujian/Verifikasi Keuangan SKPD						59.220.000,00								-	UPTD LABORATORIUM KESEHATAN
			Jumlah Dokumen Penatausahaan dan Pengujian/Verifikasi Keuangan SKPD (Dokumen)		0	0											
			Honorarium Penanggung jawaban pengelola keuangan (Bulan)				12	43.320.000,00	(Sindua di Mlati, Mlati)	PENDAPATAN ASLI DAERAH (PAD)							UPTD Laboratorium Kesehatan
			Honorarium pengadaan barang / jasa pengelola keuangan (Bulan)				12	9.300.000,00	(Sindua di Mlati, Mlati)	PENDAPATAN ASLI DAERAH (PAD)							UPTD Laboratorium Kesehatan
			Jasa pengelola BMD yang tidak menghasilkan pendapatan (Bulan)				12	6.600.000,00	(Sindua di Mlati, Mlati)	PENDAPATAN ASLI DAERAH (PAD)							UPTD Laboratorium Kesehatan
	1.02.01.2.06	Administrasi Umum Perangkat Daerah						7.395.025,00								-	UPTD LABORATORIUM KESEHATAN

NO	KODE	URUSAN/BIDANG URUSAN/PROGRAM/KEGIATAN/ SUB KEGIATAN	INDIKATOR PROGRAM/KEGIATAN/SUB KEGIATAN	Target Akhir Periode Renstra OPD	REALISASI CAPAIAN RENJA OPD TAHUN 2022	PRAKRAAN CAPAIAN TARGET RENJA OPD TAHUN 2023	CAPAIAN KINERJA DAN KERANGKA PENDANAAN						KELOMPOK SASARAN	PRAKRAAN MAJU RENCANA TAHUN 2025		PERANGKAT DAERAH PENANGGUNG JAWAB
							TARGET 2024	PAGU INDIKATIF (Rp)	LOKASI	SUMBER DANA	PRIORITAS			TARGET	PAGU INDIKATIF (Rp)	
											NASIONAL	DAERAH				
1	2	3	4	5	6	7	8	9	10	11	12	13	14	15	16	17
	1.02.01.2.06.0001	Penyediaan Komponen Instalasi Listrik/Penerangan Bangunan Kantor	Persentase pemenuhan kebutuhan administrasi umum (%)				100	602.925,00	(KAB. SLEMAN)					100		UPTD LABORATORIUM KESEHATAN
	1.02.01.2.06.0004	Penyediaan Bahan Logistik Kantor	Jumlah Paket Komponen Instalasi Listrik/Penerangan Bangunan Kantor yang Disediakan (Paket)		2	2	2	602.925,00	(KAB. SLEMAN)				UPTD Laboratorium Kesehatan	2		UPTD LABORATORIUM KESEHATAN
	1.02.01.2.06.0004	Penyediaan Bahan Logistik Kantor	Alat bahan untuk kegiatan kantor-alat listrik (Paket)				2	602.925,00	(Miatl, KAB. SLEMAN)	PENDAPATAN ASLI DAERAH (PAD)			UPTD Laboratorium Kesehatan			UPTD LABORATORIUM KESEHATAN
	1.02.01.2.06.0005	Penyediaan Barang Cetak dan Penggandaan	Jumlah Paket Bahan Logistik Kantor yang Disediakan (Paket)		1	1	1	2.394.100,00	(KAB. SLEMAN)				UPTD Laboratorium Kesehatan	1		UPTD LABORATORIUM KESEHATAN
	1.02.01.2.06.0005	Penyediaan Barang Cetak dan Penggandaan	Alat/bahan untuk kegiatan kantor-alat tulis kantor (Paket)				1	2.394.100,00	(Miatl, KAB. SLEMAN)	PENDAPATAN ASLI DAERAH (PAD)			UPTD Laboratorium Kesehatan			UPTD LABORATORIUM KESEHATAN
	1.02.01.2.06.0005	Penyediaan Barang Cetak dan Penggandaan	Jumlah Paket Barang Cetak dan Penggandaan yang Disediakan (Paket)		1	1	1	4.398.000,00	(KAB. SLEMAN)				UPTD Laboratorium Kesehatan	1		UPTD LABORATORIUM KESEHATAN
	1.02.01.2.06.0005	Penyediaan Barang Cetak dan Penggandaan	Alat/bahan untuk kegiatan kantor-bahan cetak (Paket)				1	1.797.000,00	(Miatl, KAB. SLEMAN)	PENDAPATAN ASLI DAERAH (PAD)			UPTD Laboratorium Kesehatan			UPTD LABORATORIUM KESEHATAN
	1.02.01.2.06.0005	Penyediaan Barang Cetak dan Penggandaan	Alat/bahan untuk kegiatan kantor-kertas dan cover (Paket)				2	2.601.000,00	(Miatl, KAB. SLEMAN)	PENDAPATAN ASLI DAERAH (PAD)			UPTD Laboratorium Kesehatan			UPTD LABORATORIUM KESEHATAN
	1.02.01.2.08	Penyediaan Jasa Penunjang Urusan Pemerintahan Daerah	Persentase pemenuhan kebutuhan penunjang pelaksanaan tugas perangkat daerah (%)				100	410.690.080,00	(KAB. SLEMAN)					100		UPTD LABORATORIUM KESEHATAN
	1.02.01.2.08.0002	Penyediaan Jasa Komunikasi, Sumber Daya Air dan Listrik	Jumlah Laporan Penyediaan Jasa Komunikasi, Sumber Daya Air dan Listrik yang Disediakan (Laporan)		11	11	11	164.590.000,00	(KAB. SLEMAN)				UPTD Laboratorium Kesehatan	11		UPTD LABORATORIUM KESEHATAN
	1.02.01.2.08.0002	Penyediaan Jasa Komunikasi, Sumber Daya Air dan Listrik	Langgana jurnal/surat kabar/Majalah (Bulan)				12	840.000,00	(Miatl, KAB. SLEMAN)	PENDAPATAN ASLI DAERAH (PAD)			UPTD Laboratorium Kesehatan			UPTD LABORATORIUM KESEHATAN
	1.02.01.2.08.0002	Penyediaan Jasa Komunikasi, Sumber Daya Air dan Listrik	Tagihan listrik (Bulan)				10	150.000.000,00	(Miatl, KAB. SLEMAN)	PENDAPATAN ASLI DAERAH (PAD)			UPTD Laboratorium Kesehatan			UPTD LABORATORIUM KESEHATAN
	1.02.01.2.08.0002	Penyediaan Jasa Komunikasi, Sumber Daya Air dan Listrik	Tagihan telepon (Bulan)				11	13.750.000,00	(Miatl, KAB. SLEMAN)	PENDAPATAN ASLI DAERAH (PAD)			UPTD Laboratorium Kesehatan			UPTD LABORATORIUM KESEHATAN
	1.02.01.2.08.0004	Penyediaan Jasa Pelayanan Umum Kantor	Jumlah Laporan Penyediaan Jasa Pelayanan Umum Kantor yang Disediakan (Laporan)		12	12	12	240.100.080,00	(KAB. SLEMAN)				UPTD Laboratorium Kesehatan	12		UPTD LABORATORIUM KESEHATAN
	1.02.01.2.08.0004	Penyediaan Jasa Pelayanan Umum Kantor	Jasa tenaga keamanan (Bulan)				12	168.016.176,00	(Miatl, KAB. SLEMAN)	PENDAPATAN ASLI DAERAH (PAD)			UPTD Laboratorium Kesehatan			UPTD LABORATORIUM KESEHATAN
	1.02.01.2.08.0004	Penyediaan Jasa Pelayanan Umum Kantor	Jasa tenaga kebersihan (Bulan)				12	78.083.904,00	(Miatl, KAB. SLEMAN)	PENDAPATAN ASLI DAERAH (PAD)			UPTD Laboratorium Kesehatan			UPTD LABORATORIUM KESEHATAN
	1.02.01.2.10	Peningkatan Pelayanan BLUD	Persentase pemenuhan peningkatan pelayanan dan pendukung pelayanan (%)				100	2.500.000.000,00	(KAB. SLEMAN)					100		UPTD LABORATORIUM KESEHATAN
	1.02.01.2.10	Peningkatan Pelayanan BLUD	Persentase ketersediaan dokumen perencanaan, penganggaran dan evaluasi kinerja perangkat daerah tepat waktu (%)				96		(KAB. SLEMAN)					97		UPTD LABORATORIUM KESEHATAN



NO	KODE	URUSAN/BIDANG URUSAN/PROGRAM/KEGIATAN/ SUB KEGIATAN	INDIKATOR PROGRAM/KEGIATAN/SUB KEGIATAN	Target Akhir Periode Renstra OPD	REALISASI CAPAIAN RENCANA OPD TAHUN 2022	PRAKIRAAN CAPAIAN TARGET RENCANA OPD TAHUN 2023	CAPAIAN KINERJA DAN KERANGKA PENDANAAN						KELOMPOK SASARAN	PRAKIRAAN MAJU RENCANA TAHUN 2025		PERANGKAT DAERAH PENANGGUNG JAWAB
							TARGET 2024	PAGU INDIKATIF (Rp)	LOKASI	SUMBER DANA	PRIORITAS			TARGET	PAGU INDIKATIF (Rp)	
											NASIONAL	DAERAH				
1	2	3	4	5	6	7	8	9	10	11	12	13	14	15	16	17
			Persentase pemenuhan Standar Pelayanan Minimal RS di bawah ampunan Bidang Pelayanan Medis & Mutu (%)				80		(KAB. SLEMAN)					80		
			Persentase pemenuhan Standar Pelayanan Minimal RS dibawah ampunan bagian Keuangan dan Aset mencapai target (%)				90		(KAB. SLEMAN)					95		
			Persentase pemenuhan Standar Pelayanan Minimal RS di bawah ampunan Bidang Keperawatan & Pelayanan Penunjang (%)				73		(KAB. SLEMAN)					76		
			Persentase pemenuhan Standar Pelayanan Minimal RS dibawah ampunan bagian Perencanaan dan Pengembangan mencapai target (%)				75		(KAB. SLEMAN)					75		
			Persentase pemenuhan Standar Pelayanan Minimal RS di bawah ampunan Bidang Sarana & IT (%)				83		(KAB. SLEMAN)					84		
			Cakupan pelayanan SPM sesuai standar (%)				100		(KAB. SLEMAN)					100		
			Prosentase Kepuasan Pelayanan Medis dan Keperawatan (%)				100		(KAB. SLEMAN)					100		
	1.02.01.2.10.0001	Pelayanan dan Penunjang Pelayanan BLUD						2.500.000.000,00								UPTD LABORATORIUM KESEHATAN
			Jumlah BLUD yang Menyediakan Pelayanan dan Penunjang Pelayanan (Unit Kerja)		1	1	1		(KAB. SLEMAN)					1		
			Barang dan jasa BLUD (Tahun)				1	1.060.849.520,00	(Miat, KAB. SLEMAN)	Pendapatan dari BLUD			UPTD Laboratorium Kesehatan			
			Belanja pegawai BLUD (Tahun)				1	989.150.480,00	(Miat, KAB. SLEMAN)	Pendapatan dari BLUD			UPTD Laboratorium Kesehatan			
			Modal aset lainnya BLUD (Paket)				1	55.000.000,00	(Miat, KAB. SLEMAN)	Pendapatan dari BLUD			UPTD Laboratorium Kesehatan			
			Modal gedung dan bangunan BLUD (Paket)				1	368.000.000,00	(Miat, KAB. SLEMAN)	Pendapatan dari BLUD			UPTD Laboratorium Kesehatan			
			Modal gedung dan bangunan BLUD (Paket)				1	27.000.000,00	(Miat, KAB. SLEMAN)	Pendapatan dari BLUD			UPTD Laboratorium Kesehatan			
2.	1.02.02	PROGRAM PEMENUHAN UPAYA KESEHATAN PERORANGAN DAN UPAYA KESEHATAN MASYARAKAT						98.664.495,00								UPTD LABORATORIUM KESEHATAN
			Persentase Pemenuhan Sarana, Prasarana, Alat Kesehatan (SPA) sesuai standart pusat &60% (%)				84,42						UPTD Laboratorium Kesehatan			
			Rerata Pencapaian mutu asuhan keperawatan baik dan indeks kepuasan Layanan Penunjang (%)				85						UPTD Laboratorium Kesehatan			
			Rerata Pemenuhan sarana pelayanan kesehatan dan Pemenuhan jenis SIM RS (%)				82						UPTD Laboratorium Kesehatan			
			Indeks Kepuasan Pelayanan Medis dan Keperawatan (Indeks)				86						UPTD Laboratorium Kesehatan			
			Indeks Kepuasan Pelayanan Penunjang dan pemenuhan sarana rumah sakit berdasarkan data ASPAK (Indeks)				82						UPTD Laboratorium Kesehatan			
			Persentase pemenuhan indikator mutu rumah sakit dan pelaksanaan SIM-RS terintegrasi di unit pelayanan (%)				92						UPTD Laboratorium Kesehatan			
			Persentase cakupan pelayanan Sleman Emergency Services (SES) (%)				100						UPTD Laboratorium Kesehatan			
			Cakupan kepesertaan Jaminan Kesehatan Nasional (JKN) (%)				93						UPTD Laboratorium Kesehatan			



NO	KODE	URUSAN/BIDANG URUSAN/PROGRAM/KEGIATAN/ SUB KEGIATAN	INDIKATOR PROGRAM/KEGIATAN/SUB KEGIATAN	Target Akhir Periode Renstra OPD	REALISASI CAPAIAN RENJA OPD TAHUN 2022	PRAKIRAAN CAPAIAN TARGET RENJA OPD TAHUN 2023	CAPAIAN KINERJA DAN KERANGKA PENDANAAN						KELOMPOK SASARAN	PRAKIRAAN MAJU RENCANA TAHUN 2025		PERANGKAT DAERAH PENANGGUNG JAWAB
							TARGET 2024	PAGU INDIKATIF (Rp)	LOKASI	SUMBER DANA	PRIORITAS			TARGET	PAGU INDIKATIF (Rp)	
											NASIONAL	DAERAH				
1.	2.	3.	4.	5.	6.	7.	8.	9.	10.	11.	12.	13.	14.	15.	16.	17.
			Angka kesembuhan TB (Success Rate) (%) Cakupan standar pelayanan minimal urusan kesehatan bidang Kesehatan Masyarakat (%) Cakupan standar pelayanan minimal urusan kesehatan bidang Pencegahan dan Pengendalian Penyakit (%) Rasio daya tanggap RS terhadap jumlah penduduk (Rasio) Angka penemuan penderita TB Case Detection Rate (CDR) (%) Rerata Indeks Kepuasan layanan medis dan indikator Mutu RS yang tercapai (Indeks)				47 100 100 3 47 82						UPTD Laboratorium Kesehatan UPTD Laboratorium Kesehatan UPTD Laboratorium Kesehatan UPTD Laboratorium Kesehatan UPTD Laboratorium Kesehatan UPTD Laboratorium Kesehatan			
	1.02.02.2.01	Penyediaan Fasilitas Pelayanan Kesehatan untuk UKM dan UKP Kewenangan Daerah Kabupaten/Kota	Cakupan sarana, prasarana dan alat kesehatan sesuai standar (%) Pencapaian Mutu Layanan Medis (%) Pencapaian mutu asuhan keperawatan dan kepuasan layanan penunjang (%)					98.664.495,00	(KAB. SLEMAN)					100		UPTD LABORATORIUM KESEHATAN
	1.02.02.2.01.0003	Pembangunan Fasilitas Kesehatan Lainnya	Jumlah Fasilitas Kesehatan Lainnya yang Dibangun (Unit) Bangunan konblok halaman depan (Paket)		1	1	1	49.000.000,00	(KAB. SLEMAN)					83		UPTD LABORATORIUM KESEHATAN
	1.02.02.2.01.0010	Rehabilitasi dan Pemeliharaan Fasilitas Kesehatan Lainnya	Jumlah Sarana, Prasarana dan Alat Kesehatan yang Telah Dilakukan Rehabilitasi dan Pemeliharaan oleh Fasilitas Kesehatan Lainnya (Unit) Bahan bakar genset (Liter) Pemeliharaan alat kantor dan rumah tangga alat rumah tangga-alat pendingin (Kali) Pemeliharaan alat kantor dan rumah tangga di ruang pelayanan (Kali) Pemeliharaan gedung laboratorium kesehatan lantai atas (Unit) Pemeliharaan kendaraan operasional (Kali) Pemeliharaan/servis mobil operasional (Kali) Servis kendaraan operasional (Unit)		1	1	1	41.164.495,00	(KAB. SLEMAN)	PENDAPATAN ASLI DAERAH (PAD)			UPTD Laboratorium Kesehatan UPTD Laboratorium Kesehatan	1		UPTD LABORATORIUM KESEHATAN
	1.02.02.2.01.0020	Pemeliharaan Rutin dan Berkala Alat Kesehatan/Alat Penunjang Medik Fasilitas Pelayanan Kesehatan	Jumlah Alat Kesehatan/Alat Penunjang Medik Fasilitas Pelayanan Kesehatan yang Terpelihara Sesuai Standar (Unit) Pemeliharaan alat kantor dan rumah tangga lainnya (Unit)		7	7	7	8.500.000,00	(KAB. SLEMAN)				UPTD Labkes	7		UPTD LABORATORIUM KESEHATAN
							1	1.500.000,00	(KAB. SLEMAN)	PENDAPATAN ASLI DAERAH (PAD)			UPTD Laboratorium			





**FINAL RENCANA KERJA ORGANISASI PERANGKAT DAERAH (RENJA OPD)  
UPTD PENGELOLAAN OBAT DAN ALAT KESEHATAN KABUPATEN SLEMAN  
TAHUN 2024**

NO	KODE	URUSAN/BIDANG URUSAN/PROGRAM/KEGIATAN/ SUB KEGIATAN	INDIKATOR PROGRAM/KEGIATAN/SUB KEGIATAN	Target Akhir Periode Renstra OPD	REALISASI CAPAIAN RENJA OPD TAHUN 2022	PRAKIRAAN CAPAIAN TARGET RENJA OPD TAHUN 2023	CAPAIAN KINERJA DAN KERANGKA PENDANAAN					KELOMPOK SASARAN	PRAKIRAAN MAJU RENCANA TAHUN 2025		PERANGKAT DAERAH PENANGGUNG JAWAB	
							TARGET 2024	PAGU INDIKATIF (Rp)	LOKASI	SUMBER DANA	PRIORITAS		TARGET	PAGU INDIKATIF (Rp)		
											NASIONAL					DAERAH
1	2	3	4	5	6	7	8	9	10	11	12	13	14	15	16	17
	1	URUSAN PEMERINTAHAN WAJIB YANG BERKAITAN DENGAN PELAYANAN DASAR						12.014.331.150,00							9.480.565.510,00	
	1.02	URUSAN PEMERINTAHAN BIDANG KESEHATAN						12.014.331.150,00							9.480.565.510,00	
1.	1.02.01	PROGRAM PENUNJANG URUSAN Pemerintahan Daerah Kabupaten/Kota	<i>Persentase pemenuhan kebutuhan administrasi perkantoran (%)</i> <i>Persentase pemenuhan layanan sarana dan prasarana kerja (%)</i> <i>Persentase capaian Standar Pelayanan Minimal RS bagian Tata Usaha (%)</i> <i>Persentase capaian Standar Pelayanan Minimal RS bagian keuangan dan aset (%)</i> <i>Persentase capaian Standar Pelayanan Minimal RS bagian perencanaan dan pengembangan (%)</i> <i>Persentase capaian Indikator SPM-RS Bagian Tata Usaha (RSUD Prambanan) (%)</i>					886.006.000,00							962.675.360,00	UPTD PENGELOLAAN OBAT DAN ALAT KESEHATAN
	1.02.01.2.02	Administrasi Keuangan Perangkat Daerah	<i>Persentase dokumen laporan keuangan disampaikan tepat waktu (%)</i>					701.277.600,00							764.019.360,00	UPTD PENGELOLAAN OBAT DAN ALAT KESEHATAN
	1.02.01.2.02.0001	Penyediaan Gaji dan Tunjangan ASN	Jumlah Orang yang Menerima Gaji dan Tunjangan ASN (Orang/bulan) jumlah orang yang menerima gaji dan tunjangan ASN (Orang / Bulan)		1.00	11.00	11.00	627.417.600,00	(KAB. SLEMAN)						690.159.360,00	UPTD PENGELOLAAN OBAT DAN ALAT KESEHATAN
	1.02.01.2.02.0003	Pelaksanaan Penatausahaan dan Pengujian/Verifikasi Keuangan SKPD	Jumlah Dokumen Penatausahaan dan Pengujian/Verifikasi Keuangan SKPD (Dokumen) Jumlah Dokumen Penatausahaan dan Pengujian/Verifikasi Keuangan SKPD (Dokumen)		12.00	12.00	12.00	73.860.000,00	(Kab.Sleman, KAB. SLEMAN)	PENDAPATAN ASLI DAERAH (PAD)			UPTD Pengelolaan Obat dan Alat Kesehatan		73.860.000,00	UPTD PENGELOLAAN OBAT DAN ALAT KESEHATAN
	1.02.01.2.06	Administrasi Umum Perangkat Daerah	<i>Persentase pemenuhan kebutuhan administrasi umum (%)</i>					11.036.400,00							12.805.000,00	UPTD PENGELOLAAN OBAT DAN ALAT KESEHATAN
	1.02.01.2.06.0001	Penyediaan Komponen Instalasi Listrik/Penerangan Bangunan Kantor	Jumlah Paket Komponen Instalasi Listrik/Penerangan Bangunan Kantor yang Disediakan (Paket)		40.00	1.00	1.00	3.676.000,00	(kab.sleman, KAB. SLEMAN)						4.045.000,00	UPTD PENGELOLAAN OBAT DAN ALAT KESEHATAN



NO	KODE	URUSAN/BIDANG URUSAN/PROGRAM/KEGIATAN/ SUB KEGIATAN	INDIKATOR PROGRAM/KEGIATAN/SUB KEGIATAN	Target Akhir Periode Renstra OPD	REALISASI CAPAIAN REJENJA OPD TAHUN 2022	PRAKIRAAN CAPAIAN TARGET REJENJA OPD TAHUN 2023	CAPAIAN KINERJA DAN KERANGKA PENDANAAN						KELOMPOK SASARAN	PRAKIRAAN MAJU RENCANA TAHUN 2025		PERANGKAT DAERAH PENANGGUNG JAWAB	
							TARGET 2024	PAGU INDIKATIF (Rp)	LOKASI	SUMBER DANA	PRIORITAS			TARGET	PAGU INDIKATIF (Rp)		
											NASIONAL	DAERAH					
1	2	3	4	5	6	7	8	9	10	11	12	13	14	15	16	17	
	1.02.01.2.06.0004	Penyediaan Bahan Logistik Kantor	Jumlah Paket Komponen Instalasi Listrik/Penerangan Bangunan Kantor yang disediakan (Paket)				1	3.676.000,00	(UPTD Pengelolaan Obat dan Alat Kesehatan, KAB. SLEMAN)	PENDAPATAN ASLI DAERAH (PAD)			UPTD Pengelolaan Obat dan Alat Kesehatan				
			Jumlah Paket Bahan Logistik Kantor yang Disediakan (Paket)		1.00	1.00	2.00		7.962.400,00	(Kab Sleman, KAB. SLEMAN)				UPTD Pengelolaan Obat dan Alat Kesehatan	8.760.000,00		UPTD PENGELOLAAN OBAT DAN ALAT KESEHATAN
			Jumlah Paket Bahan Logistik Kantor yang disediakan (Paket)				2		7.962.400,00	(UPTD Pengelolaan Obat dan Alat Kesehatan, KAB. SLEMAN)	PENDAPATAN ASLI DAERAH (PAD)			UPTD Pengelolaan Obat dan Alat Kesehatan		2.00	
1.02.01.2.08	Penyediaan Jasa Penunjang Urusan Pemerintahan Daerah	Persentase pemenuhan kebutuhan penunjang pelaksanaan tugas perangkat daerah (%)					100		(KAB. SLEMAN)					100	185.851.000,00	UPTD PENGELOLAAN OBAT DAN ALAT KESEHATAN	
1.02.01.2.08.0002	Penyediaan Jasa Komunikasi, Sumber Daya Air dan Listrik	Jumlah Laporan Penyediaan Jasa Komunikasi, Sumber Daya Air dan Listrik yang Disediakan (Laporan)		0.00	12.00	12.00		93.480.000,00	(Kab Sleman, KAB. SLEMAN)					12.00	98.280.000,00	UPTD PENGELOLAAN OBAT DAN ALAT KESEHATAN	
		Belanja Listrik (Bulan)				12		91.200.000,00	(UPTD Pengelolaan obat dan alat kesehatan, KAB. SLEMAN)	PENDAPATAN ASLI DAERAH (PAD)			UPTD Pengelolaan obat dan alat kesehatan				
		Belanja surat kabar/ majalah (Bulan)				12		1.080.000,00	(UPTD Pengelolaan obat dan alat kesehatan, KAB. SLEMAN)	PENDAPATAN ASLI DAERAH (PAD)			UPTD Pengelolaan obat dan alat kesehatan				
1.02.01.2.08.0004	Penyediaan Jasa Pelayanan Umum Kantor	Belanja Telepon (Bulan)				12		1.200.000,00	(UPTD Pengelolaan obat dan alat kesehatan, KAB. SLEMAN)	PENDAPATAN ASLI DAERAH (PAD)			UPTD Pengelolaan obat dan alat kesehatan				
		Jumlah Laporan Penyediaan Jasa Pelayanan Umum Kantor yang Disediakan (Laporan)		12.00	12.00	12.00		79.010.000,00	(Kab Sleman, KAB. SLEMAN)					12.00	87.571.000,00	UPTD PENGELOLAAN OBAT DAN ALAT KESEHATAN	
		Jasa Keamanan (Bulan)				12		40.143.600,00	(UPTD Pengelolaan obat dan alat kesehatan, KAB. SLEMAN)	PENDAPATAN ASLI DAERAH (PAD)			UPTD Pengelolaan obat dan alat kesehatan				
		Jasa Kebersihan (Bulan)				12		39.466.400,00	(UPTD Pengelolaan obat dan alat kesehatan, KAB. SLEMAN)	PENDAPATAN ASLI DAERAH (PAD)			UPTD Pengelolaan obat dan alat kesehatan				
2.	1.02.02	PROGRAM PEMENUHAN UPAYA KESEHATAN PERORANGAN DAN UPAYA KESEHATAN MASYARAKAT	Persentase Pemenuhan Sarana, Prasarana, Alat Kesehatan (SPA) sesuai standart pusat &60% (%)				83.58						UPTD Pengelolaan obat dan alat kesehatan		8.517.890.150,00	UPTD PENGELOLAAN OBAT DAN ALAT KESEHATAN	
			Rerata Pencapaian mutu asuhan keperawatan baik dan Indeks kepuasan Layanan Penunjang (%)				84.5						UPTD Pengelolaan obat dan alat kesehatan				
			Rerata Pemenuhan sarana pelayanan kesehatan dan Pemenuhan jenis SIM RS (%)				68.5						UPTD Pengelolaan obat dan alat kesehatan				
			Indeks Kepuasan Pelayanan Medis dan Keperawatan (Indeks)				86.07						UPTD Pengelolaan obat dan alat kesehatan				
			Indeks Kepuasan Pelayanan Penunjang dan pemenuhan sarana rumah sakit berdasarkan data ASPAK (Indeks)				81.05						UPTD Pengelolaan obat dan alat kesehatan				

NO	KODE	URUSAN/BIDANG URUSAN/PROGRAM/KEGIATAN/ SUB KEGIATAN	INDIKATOR PROGRAM/KEGIATAN/SUB KEGIATAN	Target Akhir Periode Renstra OPD	REALISASI CAPAIAN RENJA OPD TAHUN 2022	PRAKIRAAN CAPAIAN TARGET RENJA OPD TAHUN 2023	CAPAIAN KINERJA DAN KERANGKA PENDANAAN					KELOMPOK SASARAN	PRAKIRAAN MAJU RENCANA TAHUN 2025		PERANGKAT DAERAH PENANGGUNG JAWAB	
							TARGET 2024	PAGU INDIKATIF (Rp)	LOKASI	SUMBER DANA	PRIORITAS		TARGET	PAGU INDIKATIF (Rp)		
											NASIONAL					DAERAH
1	2	3	4	5	6	7	8	9	10	11	12	13	14	15	16	17
			<p>Persentase pemenuhan indikator mutu rumah sakit dan pelaksanaan SIM-RS terintegrasi di unit pelayanan (%)</p> <p>Persentase cakupan pelayanan Sleman Emergency Services (SES) (%)</p> <p>Cakupan kepesertaan Jaminan Kesehatan Nasional (JKN) (%)</p> <p>Angka kesembuhan TB (Success Rate) (%)</p> <p>Cakupan standar pelayanan minimal urusan kesehatan bidang Kesehatan Masyarakat (%)</p> <p>Cakupan standar pelayanan minimal urusan kesehatan bidang Pencegahan dan Pengendalian Penyakit (%)</p> <p>Rasio daya tampung RS terhadap jumlah penduduk (Rasio)</p> <p>Angka penemuan penderita TB Case Detection Rate (CDR) (%)</p> <p>Rerata Indeks Kepuasan layanan medis dan indikator Mutu RS yang tercapai (Indeks)</p>				91						UPTD Pengelolaan obat dan alat kesehatan			
							100						UPTD Pengelolaan obat dan alat kesehatan			
							91						UPTD Pengelolaan obat dan alat kesehatan			
							45						UPTD Pengelolaan obat dan alat kesehatan			
							100						UPTD Pengelolaan obat dan alat kesehatan			
							100						UPTD Pengelolaan obat dan alat kesehatan			
							2.75						UPTD Pengelolaan obat dan alat kesehatan			
							45						UPTD Pengelolaan obat dan alat kesehatan			
							80						UPTD Pengelolaan obat dan alat kesehatan			
	1.02.02.2.01	Penyediaan Fasilitas Pelayanan Kesehatan untuk UKM dan UKP Kewenangan Daerah Kabupaten/Kota	<p>Cakupan sarana, prasarana dan alat kesehatan sesuai standar (%)</p> <p>Pencapaian Mutu layanan medis (%)</p> <p>Pencapaian Mutu asuhan keperawatan dan kepuasan layanan penunjang (%)</p>					8.584.325.150,00						8.517.890.150,00		UPTD PENGELOLAAN OBAT DAN ALAT KESEHATAN
							100		(KAB. SLEMAN)					100		
							80		(KAB. SLEMAN)					82		
							84,5		(KAB. SLEMAN)					85		
	1.02.02.2.01.0010	Rehabilitasi dan Pemeliharaan Fasilitas Kesehatan Lainnya	<p>Jumlah Sarana, Prasarana dan Alat Kesehatan yang Telah Dilakukan Rehabilitasi dan Pemeliharaan oleh Fasilitas Kesehatan Lainnya (Unit)</p> <p>Jumlah Sarana Fasilitas Pelayanan Kesehatan Yang Dilakukan Pemeliharaan (Unit)</p> <p>Pemeliharaan Electric Generating Set (unit)</p> <p>pemeliharaan kendaraan bermotor / unit</p> <p>pemeliharaan peralatan penunjang pelayanan/ unit</p>		1,00	1,00	1,00	91.435.000,00						25.000.000,00		UPTD PENGELOLAAN OBAT DAN ALAT KESEHATAN
							1	22.025.000,00	(UPTD Pengelolaan obat dan alat kesehatan, KAB. SLEMAN)	PENDAPATAN ASLI DAERAH (PAD)			UPTD Pengelolaan obat dan alat kesehatan			
							1	8.120.000,00	(UPTD Pengelolaan obat dan alat kesehatan, KAB. SLEMAN)	PENDAPATAN ASLI DAERAH (PAD)			UPTD Pengelolaan obat dan alat kesehatan			
							2	15.800.000,00	(UPTD Pengelolaan obat dan alat kesehatan, KAB. SLEMAN)	PENDAPATAN ASLI DAERAH (PAD)			UPTD Pengelolaan obat dan alat kesehatan			
							32	45.490.000,00	(UPTD Pengelolaan obat dan alat kesehatan, KAB. SLEMAN)	PENDAPATAN ASLI DAERAH (PAD)			UPTD Pengelolaan obat dan alat kesehatan			
	1.02.02.2.01.0023	Pengadaan Obat, Bahan Habis Pakai, Bahan Medis Habis Pakai, Vaksin, Makanan dan Minuman di Fasilitas Kesehatan	<p>Jumlah Obat, Bahan Habis Pakai, Bahan Medis Habis Pakai, Vaksin, Makanan dan Minuman di Fasilitas Kesehatan yang disediakan (Paket)</p> <p>jumlah bahan habis pakai yang disediakan (paket)</p>		0,00	4,00	3,00	8.492.890.150,00						8.492.890.150,00		UPTD PENGELOLAAN OBAT DAN ALAT KESEHATAN
							1	2.816.000.000,00	(Kabupaten Sleman, KAB. SLEMAN)	PENDAPATAN ASLI DAERAH (PAD)			Dinas Kesehatan Kabupaten Sleman dan Masyarakat di Kabupaten Sleman	3,00		



NO	KODE	URUSAN/BIDANG URUSAN/PROGRAM/KEGIATAN/ SUB KEGIATAN	INDIKATOR PROGRAM/KEGIATAN/SUB KEGIATAN	Target Akhir Periode Renstra OPD	REALISASI CAPAIAN RENJA OPD TAHUN 2022	PRAKIRAAN CAPAIAN TARGET RENJA OPD TAHUN 2023	CAPAIAN KINERJA DAN KERANGKA PENDANAAN					KELOMPOK SASARAN	PRAKIRAAN MAJU RENCANA TAHUN 2025		PERANGKAT DAERAH PENANGGUNG JAWAB	
							TARGET 2024	PAGU INDIKATIF (Rp)	LOKASI	SUMBER DANA	PRIORITAS		TARGET	PAGU INDIKATIF (Rp)		
											NASIONAL					DAERAH
1	2	3	4	5	6	7	8	9	10	11	12	13	14	15	16	17
			Pengadaan obat dan vaksin (Paket)				3	5.676.890.150,00	(Kabupaten Sleman, KAB. SLEMAN)	PENDAPATAN ASLI DAERAH (PAD)			UPTD Pengelolaan Obat dan Alkes, Dinkes Sleman dan masyarakat Kabupaten Sleman			
	1.02.02.2.02	Penyediaan Layanan Kesehatan untuk UKM dan UKP Rujukan Tingkat Daerah Kabupaten/Kota	Angka Penemuan penderita TB Case Detection Rate (CDR) (%)				45	2.544.000.000,00	(kabupaten sleman, KAB. SLEMAN)					0		UPTD PENGELOLAAN OBAT DAN ALAT KESEHATAN
	1.02.02.2.02.0011	Pengelolaan Pelayanan Kesehatan Orang Terduga Tuberkulosis	Jumlah Orang Terduga Menderita Tuberkulosis yang Mendapatkan Pelayanan Sesuai Standar (Orang)		0	0		2.544.000.000,00								UPTD PENGELOLAAN OBAT DAN ALAT KESEHATAN
			Jumlah cartridge TCM tersedia (Paket)				1	2.544.000.000,00	(Kabupaten Sleman, KAB. SLEMAN)	PENDAPATAN ASLI DAERAH (PAD)			UPTD Pengelolaan Obat, Dinkes Sleman dan masyarakat Kabupaten Sleman			
			<b>JUMLAH</b>					<b>12.014.331.150,00</b>							<b>9.480.565.510,00</b>	



## **BAB V**

### **PENUTUP**

Penyusunan Rencana Kerja Perangkat Daerah Kabupaten Sleman Tahun 2024 merupakan bagian penting dalam rangka pelaksanaan pencapaian sasaran pembangunan daerah seperti yang tertuang dalam RPJMD Tahun 2021-2026 dan RKPD Tahun 2024, serta menjadi acuan pelaksanaan rencana kerja Perangkat Daerah di Tahun 2024 sebagai bagian langkah untuk memenuhi sasaran pembangunan tahun 2024.

Pelaksanaan Rencana Kerja Perangkat Daerah Tahun 2024 akan dihadapkan pada beberapa tantangan pemulihan ekonomi yang diikuti dengan adanya kenaikan permintaan namun belum pulih dari sisi distribusi, perlunya antisipasi terhadap inflasi serta adanya penyelenggaraan pemilu tahun 2024. Untuk itu diperlukan kerja keras, kerja cerdas dan upaya bersama semua pemangku kepentingan dalam upaya memantapkan infrastruktur, transformasi ekonomi, SDM yang Handal dan Berbudaya untuk peningkatan Kesejahteraan Masyarakat.

  
BUPATI SLEMAN,  
*Kustini Sri Purnomo*  
KUSTINI SRI PURNOMO

Formulir E.70  
Pengendalian dan Evaluasi terhadap Kebijakan Renja  
Dinas Kesehatan Tahun 2024  
Kabupaten Sleman

No	Jenis Kegiatan	Hasil Pengendalian dan Evaluasi			
		Kesesuaian		Faktor Penyebab Ketidaksesuaian	Tindak Lanjut Penyempurnaan Apabila Tidak
		Ada	Tidak Ada		
(1)	(2)	(3)	(4)	(5)	(6)
1	Pembentukan tim penyusun Renja SKPD dan Penyusunan Agenda Kerja	✓			
2	Pengolahan data dan informasi	✓			
3	Analisis gambaran pelayanan SKPD kabupaten	✓			
4	Mengkaji hasil evaluasi renja-SKPD kabupaten tahun lalu berdasarkan renstra-SKPD kabupaten	✓			
5	Penentuan isu – isu penting penyelenggaraan tugas dan fungsi SKPD Kabupaten	✓			
6	Penelaahan rancangan awal RKPD kabupaten	✓			
7	Perumusan tujuan dan sasaran	✓			
8	Penelaahan usulan masyarakat	✓			
9	Perumusan kegiatan prioritas	✓			
10	Pelaksanaan forum SKPD kabupaten	✓			
10.a	Menyelaraskan program dan kegiatan SKPD kabupaten dengan usulan program dan kegiatan hasil Musrenbang Kecamatan	✓			
10.b	Mempertajam indikator dan target kinerja program dan kegiatan SKPD kabupaten sesuai dengan tugas dan fungsi SKPD Kabupaten	✓			
10.c	Mensinkronkan program dan kegiatan antar SKPD kabupaten dalam rangka optimalisasi pencapaian sasaran sesuai dengan kewenangan dan sinergitas pelaksanaan	✓			
10.d	Menyesuaikan pendanaan program dan kegiatan prioritas berdasarkan pagu indikatif untuk masing – masing SKPD kabupaten sesuai surat edaran bupati	✓			
11	Sasaran program dan kegiatan SKPD kabupaten disusun berdasarkan pendekatan kinerja, perencanaan dan penganggaran terpadu	✓			
12	Program dan kegiatan antar SKPD kabupaten dengan SKPD lainnya dalam rangka optimalisasi pencapaian sasaran prioritas pembangunan daerah telah dibahas dalam forum SKPD kabupaten	✓			
13	Pendanaan program dan kegiatan prioritas berdasarkan pagu indikatif untuk masing – masing SKPD kabupaten telah menyusun dan mempertimbangkan prakiraan maju	✓			
14	Dokumen Renja SKPD kabupaten yang telah disyahkan	✓			

Sleman, 24 Juli 2023

Kepala Dinas Kesehatan Kabupaten Sleman



dr. CAHYA PURNAMA, M.Kes  
Pembina UtamaMuda, IV/c  
NIP. 19660830 199703 1004



# RENCANA KERJA

DPUPKP KABUPATEN SLEMAN

# TAHUN 2024



DINAS PEKERJAAN UMUM, PERUMAHAN  
DAN KAWASAN PERMUKIMAN  
KABUPATEN SLEMAN








# **RENCANA KERJA**

**DPUPKP KABUPATEN SLEMAN**

# **TAHUN 2024**


# **BAB I**

## **PENDAHULUAN**



**DINAS PEKERJAAN UMUM, PERUMAHAN  
DAN KAWASAN PERMUKIMAN  
KABUPATEN SLEMAN**





## **BAB I PENDAHULUAN**

### **1.1 LATAR BELAKANG**

Rencana Kerja Dinas Pekerjaan Umum, Perumahan dan Kawasan Permukiman Kabupaten Sleman merupakan dokumen perencanaan dan pendanaan yang berisi program dan kegiatan Dinas Pekerjaan Umum, Perumahan dan Kawasan Permukiman Kabupaten Sleman sebagai penjabaran dari RKPD dan Renstra Dinas Pekerjaan Umum, Perumahan dan Kawasan Permukiman dalam satu tahun anggaran disertai dana yang diperlukan untuk pelaksanaannya yang disusun berdasarkan amanat Undang-Undang Nomor 25 Tahun 2004 tentang Sistem Perencanaan Pembangunan Nasional dan secara teknis berpedoman pada Permendagri Nomor 86 Tahun 2017 tentang Tentang Tata Cara Perencanaan, Pengendalian dan Evaluasi Pembangunan Daerah, Tata Cara Evaluasi Rancangan Peraturan Daerah Tentang Rencana Pembangunan Jangka Panjang Daerah dan Rencana Pembangunan Jangka Menengah Daerah, Serta Tata Cara Perubahan Rencana Pembangunan Jangka Panjang Daerah, Rencana Pembangunan Jangka Menengah Daerah, dan Rencana Kerja Pemerintah Daerah.

Penyusunan Renja Perangkat Daerah Tahun 2024 dalam pencatuman nomenklatur program, kegiatan dan sub kegiatan mengacu pada Peraturan Menteri Dalam Negeri Nomor 90 Tahun 2019 tentang Klasifikasi, Kodefikasi dan Nomenklatur Perencanaan Pembangunan dan Keuangan Daerah. Berdasarkan peraturan tersebut, maka nomenklatur, program, kegiatan, dan sub kegiatan, serta kodefikasi perangkat daerah telah ditentukan oleh pemerintah pusat dan dimungkinkan dilakukan pemutakhiran setiap tahunnya.

Dalam sistem perencanaan pembangunan daerah, Renja Dinas Pekerjaan Umum, Perumahan dan Kawasan Permukiman Kabupaten Sleman Tahun 2024 merupakan:

1. Pedoman bagi Dinas Pekerjaan Umum, Perumahan dan Kawasan Permukiman Kabupaten Sleman dalam pelaksanaan program dan kegiatan Tahun 2024.
2. Alat untuk menjamin keterkaitan dan konsistensi antara perencanaan, penganggaran, pelaksanaan dan pengawasan.





## **1.2 LANDASAN HUKUM**

Landasan hukum yang digunakan dalam penyusunan Renja Dinas Pekerjaan Umum, Perumahan dan Kawasan Permukiman Tahun 2024 adalah sebagai berikut:

- a. Undang-Undang Nomor 25 Tahun 2004 tentang Sistem Perencanaan Pembangunan Nasional;
- b. Undang-Undang Nomor 23 Tahun 2014 tentang Pemerintahan Daerah (Lembaran Negara Republik Indonesia Tahun 2014, Nomor 244, Tambahan Lembaran Negara Republik Indonesia Nomor 5587) sebagaimana telah diubah beberapa kali terakhir dengan Undang-Undang Nomor 11 Tahun 2020 tentang Cipta Kerja (Lembaran Negara Republik Indonesia Tahun 2020 Nomor 254, Tambahan Lembaran Negara Republik Indonesia Nomor 6573);
- c. Peraturan Pemerintah Nomor 12 Tahun 2019 tentang Pengelolaan Keuangan Daerah;
- d. Peraturan Menteri Dalam Negeri Nomor 86 Tahun 2017 tentang Tata Cara Perencanaan, Pengendalian dan Evaluasi Pembangunan Daerah, Tata Cara Evaluasi Rancangan Peraturan Daerah Tentang Rencana Pembangunan Jangka Panjang Daerah dan Rencana Pembangunan Jangka Menengah Daerah, Serta Tata Cara Perubahan Rencana Pembangunan Jangka Panjang Daerah, Rencana Pembangunan Jangka Menengah Daerah, dan Rencana Kerja Pemerintah Daerah;
- e. Peraturan Menteri Dalam Negeri Nomor 70 Tahun 2019 tentang Sistem Informasi Pemerintah Daerah;
- f. Peraturan Menteri Dalam Negeri Nomor 90 Tahun 2019 tentang Klasifikasi, Kodefikasi, dan Nomenklatur Perencanaan Pembangunan dan Keuangan Daerah;
- g. Peraturan Daerah Kabupaten Sleman Nomor 7 Tahun 2005 tentang Rencana Pembangunan Jangka Panjang Kabupaten Sleman Tahun 2006-2025;
- h. Peraturan Daerah Kabupaten Sleman Nomor 1 Tahun 2020 tentang Perubahan atas Peraturan Daerah Kabupaten Sleman Nomor 11 Tahun 2016 tentang Pembentukan dan Susunan Perangkat Daerah Pemerintah Kabupaten Sleman;
- i. Peraturan Daerah Kabupaten Sleman Nomor 3 Tahun 2021 tentang Rencana Pembangunan Jangka Menengah Daerah Kabupaten Sleman Tahun 2021-2026;







- j. Peraturan Bupati Sleman Nomor 55.6 Tahun 2021 tentang Kedudukan, Susunan Organisasi, Tugas dan Fungsi, Serta Tata Kerja Dinas Pekerjaan Umum, Perumahan dan Kawasan Permukiman Kabupaten Sleman;
- k. Peraturan Bupati Sleman Nomor 42.1 Tahun 2021 tentang Rencana Strategis Perangkat Daerah Tahun 2021-2026.

### **1.3 MAKSUD DAN TUJUAN**

#### **a. Maksud**

- 1. Memberikan informasi pencapaian hasil tahun sebelumnya serta kendala dan permasalahan yang dihadapi dalam pelaksanaan tugas Dinas Pekerjaan Umum, Perumahan dan Kawasan Permukiman Kabupaten Sleman.
- 2. Menjabarkan rencana strategis perencanaan pembangunan yang telah dituangkan dalam Renstra Dinas Pekerjaan Umum, Perumahan dan Kawasan Permukiman Kabupaten Sleman dalam bentuk rencana kerja dan anggaran yang dibutuhkan untuk melaksanakan rencana kerja.

#### **b. Tujuan**

- 1. Sebagai acuan dalam penyusunan RKA-DPA Tahun 2024;
- 2. Sebagai pedoman dalam pelaksanaan program dan penganggaran dengan memperhatikan kerangka regulasi dan kerangka anggaran Dinas Pekerjaan Umum, Perumahan dan Kawasan Permukiman Kabupaten Sleman yang telah ditetapkan pagu dana indikatifnya.

### **1.4 SISTEMATIKA PENULISAN**


#### **BAB I. PENDAHULUAN**

Pada bagian ini dijelaskan mengenai gambaran umum penyusunan rancangan Renja Dinas Pekerjaan Umum, Perumahan dan Kawasan Permukiman Kabupaten Sleman agar substansi pada bab-bab berikutnya dapat dipahami dengan baik.

#### **1.1. Latar Belakang**

Mengemukakan pengertian ringkas tentang Renja Dinas Pekerjaan Umum, Perumahan dan Kawasan Permukiman Kabupaten Sleman, proses penyusunan Renja Dinas Pekerjaan Umum, Perumahan dan Kawasan Permukiman Kabupaten Sleman, keterkaitan antara Renja Dinas Pekerjaan Umum, Perumahan dan Kawasan Permukiman dengan





dokumen RKPD dan Renstra Dinas Pekerjaan Umum, Perumahan dan Kawasan Permukiman Kabupaten Sleman.

1.2. Landasan Hukum

Memuat penjelasan tentang undang-undang, peraturan pemerintah, peraturan daerah, dan ketentuan peraturan lainnya yang mengatur tentang SOTK, kewenangan Dinas Pekerjaan Umum, Perumahan dan Kawasan Permukiman Kabupaten Sleman, serta pedoman yang dijadikan acuan dalam penyusunan perencanaan dan penganggaran Dinas Pekerjaan Umum, Perumahan dan Kawasan Permukiman Kabupaten Sleman.

1.3. Maksud dan Tujuan

Memuat penjelasan tentang maksud dan tujuan dari penyusunan Renja Dinas Pekerjaan Umum, Perumahan dan Kawasan Permukiman Kabupaten Sleman.

1.4. Sistematika Penulisan

Menguraikan pokok bahasan dalam penulisan Renja Dinas Pekerjaan Umum, Perumahan dan Kawasan Permukiman Kabupaten Sleman, serta susunan garis besar isi dokumen.

**BAB II. HASIL EVALUASI RENJA PERANGKAT DAERAH TAHUN 2022**

2.1 Evaluasi Pelaksanaan Renja Perangkat Daerah Tahun 2022 dan Capaian Renstra di Tahun 2022

Bab ini memuat kajian (*review*) terhadap hasil evaluasi pelaksanaan Renja Dinas Pekerjaan Umum, Perumahan dan Kawasan Permukiman Tahun 2022 dan pencapaian target Renstra Dinas Pekerjaan Umum, Perumahan dan Kawasan Permukiman Tahun 2021-2026 di tahun kedua (2022).

2.2 Analisis Kinerja Pelayanan Perangkat Daerah

Berisikan kajian terhadap capaian kinerja pelayanan berdasarkan indikator kinerja yang sudah ditentukan dalam SPM, maupun terhadap Indikator Kinerja Utama.

Jenis indikator yang dikaji, disesuaikan dengan tugas dan fungsi, serta ketentuan peraturan perundang-undangan yang terkait dengan kinerja pelayanan.

2.3 Isu-isu Penting Penyelenggaraan Tugas dan Fungsi

Berisikan uraian mengenai:

- i. Tingkat kinerja pelayanan dan hal kritis yang terkait dengan pelayanan;





- ii. Permasalahan dan hambatan yang dihadapi dalam menyelenggarakan tugas dan fungsi;
- iii. Tantangan dan peluang dalam meningkatkan pelayanan; dan
- iv. Formulasi isu-isu penting berupa rekomendasi dan catatan yang strategis untuk ditindaklanjuti dalam perumusan program dan kegiatan prioritas tahun yang direncanakan.

### **BAB III. TUJUAN DAN SASARAN DINAS PEKERJAAN UMUM, PERUMAHAN DAN KAWASAN PERMUKIMAN KABUPATEN SLEMAN**

#### **3.1. Tujuan dan Sasaran Renja Perangkat Daerah**

Berisikan tujuan dan sasaran yang tercantum pada Renstra sesuai tahun berkenaan. Tujuan dan Sasaran dilengkapi dengan indikator tujuan dan indicator sasaran beserta target tahun 2023.

#### **3.2. Usulan Inovasi Perangkat Daerah**

Berisikan usulan output inovasi Perangkat daerah yang akan dilakukan pada tahun 2023, yang dilengkapi sesuai format yang ditetapkan.

#### **3.3. Program dan Kegiatan**

Berisikan tabel rencana program dan kegiatan Perangkat Daerah.

### **BAB IV. RENCANA KERJA DAN PENDANAAN PERANGKAT DAERAH**

Disajikan dalam bentuk matrik rencana program dan kegiatan disertai penjelasan diluar tabel mengenai uraian garis besar mengenai rekapitulasi program dan kegiatan, antara lain meliputi:

1. Jumlah program dan jumlah kegiatan yang direncanakan
2. Total kebutuhan dana/pagu indikatif yang dirinci menurut sumber pendanaannya.

### **BAB V. PENUTUP**

Berisikan uraian penutup, berupa catatan penting yang perlu mendapat perhatian rangka pelaksanaan renja, kaidah-kaidah pelaksanaan dan rencana tindak lanjut.







# **RENCANA KERJA**

**DUPKP KABUPATEN SLEMAN**

## **TAHUN 2024**


# **BAB II**

## **HASIL EVALUASI RENJA DUPKP KABUPATEN SLEMAN TAHUN 2022**



**DINAS PEKERJAAN UMUM, PERUMAHAN  
DAN KAWASAN PERMUKIMAN  
KABUPATEN SLEMAN**





## **BAB II HASIL EVALUASI RENJA DINAS PEKERJAAN UMUM, PERUMAHAN DAN KAWASAN PERMUKIMAN KABUPATEN SLEMAN TAHUN 2022**

### **2.1 EVALUASI PELAKSANAAN RENJA TAHUN 2022 DAN CAPAIAN RENSTRA DI TAHUN 2022**

Berdasarkan pengendalian dan evaluasi terhadap hasil Rencana Kerja Dinas Pekerjaan Umum, Perumahan dan Kawasan Permukiman Kabupaten Sleman, Predikat Kinerja Program masuk kategori Sangat Tinggi (100%).

Hasil Pengendalian dan Evaluasi terhadap hasil Rencana Kerja Dinas Pekerjaan Umum, Perumahan dan Kawasan Permukiman Kabupaten Sleman, Tahun 2022 adalah sebagaimana tabel Form E.81 Pengendalian dan Evaluasi Terhadap Hasil Renja SKPD sebagaimana pada Tabel 2.1. berikut:

Tabel 2.1. Pengendalian dan Evaluasi Terhadap Hasil Rencana Kerja Dinas Pekerjaan Umum, Perumahan dan Kawasan Permukiman Tahun 2022









No	Sasaran	Kode	Urusan/Bidang Urusan Pemerintahan Daerah dan Program/Kegiatan	Indikator Kinerja Program (outcome)/ Kegiatan (output) DPA	Target Renstra PD pada tahun 2022 (Akhir Periode Renstra PD)		Realisasi Capaian Kinerja Renstra PD sampai dengan Renja PD tahun lalu (n-2)		Target kinerja dan anggaran Renja PD Tahun Berjalan yang dievaluasi (2022)				Realisasi Kinerja Pada Trwulan				Realisasi Capaian Kinerja dan Anggaran Renja PD yang dievaluasi (2022)	Target Kinerja dan Anggaran PD yang dievaluasi (2022)	Tingkat Capaian Kinerja dan Realisasi Anggaran Renja PD Tahun 2022 (%)		Ket						
					K	Rp	K	Rp	DPA		Renja		I		II				III			IV		DPA	Renja		
					K	Rp(000)	K	Rp(000)	K	Rp(000)	K	Rp(000)	K	Rp(000)	K	Rp(000)			K	Rp(000)		K	Rp(000)	K	Rp(000)	K	Rp(000)
5.1		1.03.1.03.1.04.0.00.01.0000.08.2.01.02	PERENCANAAN, PEMBANGUNAN, PENGAWASAN, DAN PEMANFAATAN BANGUNAN GEDUNG DAERAH KABUPATEN/KOTA	Pembangunan Gedung Kapanewon Moyudan					1 Paket	59.298.094,16	50.621.476,00	3,00%	28.108,20		715.973,30	32,00%	19.297.430,64	65,00%	37.991.434,28	100,00%	58.032.946,42	100,00%	59.298.084,16	100,00%	97,70%	114,54%	
				Pembangunan Gedung MPP					1 Paket																		
				Rehab. Rumah Dinas Wakil Bupati					1 Paket																		
				Penataan Halaman Selda Kabupaten Sleman					1 Paket																		
				Pemeliharaan Rumah Dinas Bupati					1 Paket																		
				Penataan Halaman Dinas Kependudukan dan Pencatatan Sipil					1 Paket																		
				Pembangunan Gedung PKB 2 Line					1 Paket																		
				Rehab. GOR Fangukan dan Lapangan Tenis Tridadi					1 Paket																		
				Rehab. GOR Klebengan					1 Paket																		
				Rehab. Stadion Maguwoharjo					1 Paket																		
				Penyempurnaan Gedung Selda Sleman					1 Paket																		
				Pengecatan Stadion Maguwoharjo					1 paket																		
				Rehab. Atap GOR Pangukan					1 paket																		
				Rehab. Pisford Menara Masjid Agung Sleman					1 paket																		
				Pengecatan Lapangan Tenis Tridadi					1 paket																		
				Pemeliharaan Gedung Selda Lama					1 Paket																		
				Rehab. Kapanewon Cangkringan					1 Paket																		
				Rehab. Kapanewon Tempel					1 Paket																		
				Rehab. Gedung Pemerintah					1 Paket																		
				Rehab. Masjid Agung Sleman					1 Paket																		
				DED Relokasi Pasar Godean					1 Paket																		
				Pembangunan Loket Drive Thru PKB					1 Paket																		
Rata-rata Capaian Kinerja (%)																			100,00%	97,70%	114,54%						
Predikat Kinerja																			Sangat Tinggi	Sangat Tinggi	Sangat Tinggi						
6		1.03.1.03.1.04.0.00.01.0000.01	PROGRAM PENUNJANG URUSAN PEMERINTAH DAERAH KABUPATEN/KOTA	Persentase pemenuhan kebutuhan administratif perkantoran; Persentase pemenuhan kebutuhan Gedung dan perlengkapan kerja					100; 20																		
6.1		1.03.1.03.1.04.0.00.01.0000.01.2.01.05	KOORDINASI DAN PENYUSUNAN PERUBAHAN DPA-SKPD	Dokumen Perubahan DPA SKPD tahun 2022					1 Dokumen	3.271,00	4.500,00							100,00%	3.209,75	100,00%	3.209,75	100,00%	3.271,00	100,00%	98,13%	71,33%	
Rata-rata Capaian Kinerja (%)																			100,00%	98,13%	71,33%						
Predikat Kinerja																			Sangat Tinggi	Sangat Tinggi	Sedang						
7		1.03.1.03.1.04.0.00.01.0000.08	PROGRAM PENATAAN BANGUNAN GEDUNG	Persentase bangunan yang telah memiliki IMB ( atau Rasio bangunan ber- IMB per satuan bangunan); Persentase kondisi gedung pemerintah baik					40; 82																		
7.1		1.03.1.03.1.04.0.00.01.0000.08.2.01.04	BANTUAN TEKNIS PEMBANGUNAN BANGUNAN GEDUNG NEGARA DAERAH KABUPATEN/KOTA	DED Bangunan Gedung Pemerintah					9 paket	1.464.028,30	1.258.851,50	3,00%	9.185,57		11.036,57	33,00%	410.073,97	64,00%	685.871,42	100,00%	1.116.167,51	100,00%	1.464.028,30	100,00%	75,17%	88,81%	
				Rekomendasi Izin Penutupan Drainase					48 Permohon																		
				Rekomendasi Perencanaan Bangunan Gedung					10 Dokumen																		
Rata-rata Capaian Kinerja (%)																			100,00%	75,17%	88,81%						
Predikat Kinerja																			Sangat Tinggi	Sedang	Tinggi						
8		1.03.1.03.1.04.0.00.01.0000.01	PROGRAM PENUNJANG URUSAN PEMERINTAH DAERAH KABUPATEN/KOTA	Persentase pemenuhan kebutuhan administratif perkantoran; Persentase pemenuhan kebutuhan Gedung dan perlengkapan kerja					100; 20																		











No	Sasaran	Kode	Urusan/Bidang Urusan Pemerintahan Daerah dan Program/Kegiatan	Indikator Kinerja Program (outcome)/ Kegiatan (output) DPA	Target Renstra PD pada tahun 2022 (Akhir Periode Renstra PD)	Realisasi Capaian Kinerja Renstra PD sampai dengan Renja PD tahun lalu (n-2)	Target kinerja dan anggaran Renja PD Tahun Berjalan yang dievaluasi (2022)				Realisasi Kinerja Pada Triwulan				Realisasi Capaian Kinerja dan Anggaran Renja PD yang dievaluasi (2022)	Target Kinerja dan Anggaran PD yang dievaluasi (2022)	Tingkat Capaian Kinerja dan Realisasi Anggaran Renja PD Tahun 2022 (%)			Ket				
							DPA	Renja	I		II		III				IV		DPA		Renja			
									K	Rp(000)	K	Rp(000)	K	Rp(000)			K	Rp(000)				K	Rp(000)	
6	7	8	9	10	11	12	13=9+10+11+12	14	15=(13/8)*100%	16														
Predikat Kinerja													Sangat Tinggi	Sangat Tinggi	Sangat Tinggi									
19		1.03.1.03.1.04.0.00.01.0000.10	PROGRAM PENYELENGGARAAN JALAN																					
19.1		1.03.1.03.1.04.0.00.01.0000.10.2.01.00	PELEBARAN JALAN MENUJU STANDAR	Peningkatan Jalan Kemasn-Grogolan (DAK Tematik Pengembangan Food Estate dan Sentra Produksi Pangan)			2 KM	7.852.250,00		3,00%	6.420,50	69.632,00	48,00%	3.787.346,80	49,00%	3.948.106,60	100,00%	7.811.707,00	100,00%	7.852.250,00	100,00%	99,48%		
Rata-rata Capaian Kinerja (%)													100,00%	99,48%										
Predikat Kinerja													Sangat Tinggi	Sangat Tinggi										
20		1.03.1.03.1.04.0.00.01.0000.01	PROGRAM PENUNJANG URUSAN PEMERINTAH DAERAH KABUPATEN/KOTA	Persentase pemenuhan kebutuhan administrasi perkantoran; Persentase pemenuhan kebutuhan Gedung dan perlengkapan kerja			100; 20																	
20.1		1.03.1.03.1.04.0.00.01.0000.01.2.06.01	PENYEDIAAN KOMPONEN INSTALASI LISTRIK/PENERANGAN BANGUNAN KANTOR	Penyediaan Komponen Instalasi Listrik / Penerangan Bangunan Kantor			20 jenis	36.620,00	20.000,00	33,00%	6.200,00		67,00%	13.700,00		15.898,00	100,00%	35.998,00	100,00%	36.620,00	100,00%	98,03%	179,49%	
				Penyediaan Komponen Instalasi Listrik / Penerangan Bangunan Kantor			20 jenis																	
Rata-rata Capaian Kinerja (%)													100,00%	98,03%	179,49%									
Predikat Kinerja													Sangat Tinggi	Sangat Tinggi	Sangat Tinggi									
21		1.03.1.03.1.04.0.00.01.0000.10	PROGRAM PENYELENGGARAAN JALAN	Persentase jalan Kabupaten kondisi mantap			62																	
21.1		1.03.1.03.1.04.0.00.01.0000.10.2.01.00	REKONSTRUKSI JALAN	Peningkatan Jalan Glondong - Tegalrejo (DAK Reguler)			2,2 KM	22.195.073,00	6.993.995,00	3,00%	16.653,50	194.655,87	68,00%	15.259.154,88	28,00%	6.035.657,37	100,00%	21.506.121,62	100,00%	22.195.073,00	100,00%	95,90%	307,49%	
				Peningkatan Jalan Karangkalasan - Salakan (DAK Reguler)			1 KM																	
				Peningkatan Jalan Waluadeg - Pksorejo (DAK Tematik DPP dan SIKM)			1,8 KM																	
Rata-rata Capaian Kinerja (%)													100,00%	95,90%	307,49%									
Predikat Kinerja													Sangat Tinggi	Sangat Tinggi	Sangat Tinggi									
22		1.03.1.03.1.04.0.00.01.0000.01	PROGRAM PENUNJANG URUSAN PEMERINTAH DAERAH KABUPATEN/KOTA	Persentase pemenuhan kebutuhan administrasi perkantoran; Persentase pemenuhan kebutuhan Gedung dan perlengkapan kerja			100; 20																	
22.1		1.03.1.03.1.04.0.00.01.0000.01.2.06.02	PENYEDIAAN PERALATAN DAN PERLENGKAPAN KANTOR	Pengadaan Peralatan dan Perlengkapan Kantor			135 unit	1.986.308,73	1.683.034,23	6,00%	89.120,00	55,00%	931.550,25	22,00%	368.167,00	16,00%	621.548,50	100,00%	1.910.965,75	100,00%	1.986.308,73	100,00%	96,21%	113,54%
				Pengadaan Peralatan dan Perlengkapan Kantor			135 unit																	
Rata-rata Capaian Kinerja (%)													100,00%	96,21%	113,54%									
Predikat Kinerja													Sangat Tinggi	Sangat Tinggi	Sangat Tinggi									
23		1.03.1.03.1.04.0.00.01.0000.10	PROGRAM PENYELENGGARAAN JALAN	Persentase jalan Kabupaten kondisi mantap			62																	

No	Sasaran	Kode	Urusan/Bidang Urusan Pemerintahan Daerah dan Program/Kegiatan	Indikator Kinerja Program (outcome)/ Kegiatan (output) DPA	Target Renstra PD pada tahun 2022 (Akhir Periode Renstra PD)	Realisasi Capaian Kinerja Renstra PD sampai dengan Renja PD tahun lalu (n-2)	Target kinerja dan anggaran Renja PD Tahun Berjalan yang dievaluasi (2022)				Realisasi Kinerja Pada Triwulan				Realisasi Capaian Kinerja dan Anggaran Renja PD yang dievaluasi (2022)	Target Kinerja dan Anggaran PD yang dievaluasi (2022)	Tingkat Capaian Kinerja dan Realisasi Anggaran Renja PD Tahun 2022 (%)			Ket			
							DPA		Renja		I		II				III		IV		DPA	Renja	
							K	Rp	K	Rp	K	Rp(000)	K	Rp(000)			K	Rp(000)	K				Rp(000)
23.1		1.03.1.03.1.04.0.00.01.0000.10.2.01.10	PEMELIHARAAN BERKALA JALAN	Pemeliharaan Berkala Jalan Sawahan - Tangkisan Pemeliharaan Berkala Jalan Beran - Balong Pemeliharaan Berkala Jalan Blendung - Gesikan Pelengkap Jalan/Talud Setran - Pakolan Pelengkap Jalan/Talud Pundong - Klaci Pelengkap Jalan/Talud Kayunan - Breyut Pelengkap Jalan/Talud Cemoro - Murangan Pelengkap Jalan/Talud Ngemplak Ngaglik Pelengkap Jalan/Talud Sedogan - Sempu Pelengkap Jalan/Talud bangunharjo - Kawedan Pelengkap Jalan/Talud Losari - Gayamharjo Pelengkap Jalan/Talud Ladoksari - Nglengkong Pelengkap Jalan/Talud Pasekan-Sambung Pelengkap Jalan/Talud Nyapak-Minggir	0,9 KM 1,1 KM 0,75 KM 400 M 900 M 700 M 900 M 400 M 900 M 800 M 150 M 60 M 400 M 150 M	14.057.966,55 15.017.529,70	3,00%	2.490,00	3.990,00	32,00%	4.948.715,50	65,00%	9.045.178,87	100,00%	14.000.374,37	100,00%	14.057.966,55	100,00%	99,59%	93,23%			
Rata-rata Capaian Kinerja (%)																100,00%	99,59%	93,23%					
Predikal Kinerja																Sangat Tinggi	Sangat Tinggi	Sangat Tinggi					
24		1.03.1.03.1.04.0.00.01.0000.01	PROGRAM PENUNJANG URUSAN PEMERINTAH DAERAH KABUPATEN/KOTA	Persentase pemenuhan kebutuhan administrasi perkantoran; Persentase pemenuhan kebutuhan Gedung dan perlengkapan kerja	100; 20																		
24.1		1.03.1.03.1.04.0.00.01.0000.01.2.06.04	PENYEDIAAN BAHAN LOGISTIK KANTOR	Alat Tulis Kantor Alat Tulis Kantor Makan Minum Rapat Makan Minum Rapat	1 Paket 1 Paket 12 bulan 12 bulan	234.490,00 222.700,00	2,00%		87,00%	195.000,00			11,00%	13.900,79	100,00%	208.900,79	100,00%	234.490,00	100,00%	89,09%	93,60%		
Rata-rata Capaian Kinerja (%)																100,00%	89,09%	93,60%					
Predikal Kinerja																Sangat Tinggi	Tinggi	Sangat Tinggi					
25		1.03.1.03.1.04.0.00.01.0000.10	PROGRAM PENYELENGGARAAN JALAN	Persentase jalan Kabupaten kondal mantap	62																		
25.1		1.03.1.03.1.04.0.00.01.0000.10.2.01.11	PEMELIHARAAN RUTIN JALAN	Pemeliharaan Rutin Jalan	300 km	8.079.142,50 7.500.000,00	9,00%	588.714,35	32,00%	2.352.109,65	37,00%	2.822.462,10	22,00%	2.085.484,36	100,00%	7.549.270,66	100,00%	8.079.142,50	100,00%	97,14%	104,64%		
Rata-rata Capaian Kinerja (%)																100,00%	97,14%	104,64%					
Predikal Kinerja																Sangat Tinggi	Sangat Tinggi	Sangat Tinggi					
26		1.03.1.03.1.04.0.00.01.0000.01	PROGRAM PENUNJANG URUSAN PEMERINTAH DAERAH KABUPATEN/KOTA	Persentase pemenuhan kebutuhan administrasi perkantoran; Persentase pemenuhan kebutuhan Gedung dan perlengkapan kerja	100; 20																		
26.1		1.03.1.03.1.04.0.00.01.0000.01.2.06.05	PENYEDIAAN BARANG CETAKAN DAN PENGGANDAAN	Cetakan Penggandaan Barang Penunjang Cetakan Penggandaan Barang Penunjang	1 Ls 1 Ls 1 Ls 1 Ls 1 Ls 1 Ls	246.697,50 179.487,50	23,00%	99.474,00	45,00%	80.538,50	11,00%	18.225,00	21,00%	98.053,50	100,00%	236.291,00	100,00%	246.697,50	100,00%	95,79%	131,65%		
Rata-rata Capaian Kinerja (%)																100,00%	95,79%	131,65%					
Predikal Kinerja																Sangat Tinggi	Sangat Tinggi	Sangat Tinggi					
27		1.03.1.03.1.04.0.00.01.0000.10	PROGRAM PENYELENGGARAAN JALAN	Persentase jalan Kabupaten kondal mantap	62																		

No	Sasaran	Kode	Urusan/Bidang Urusan Pemerintahan Daerah dan Program/Kegiatan	Indikator Kinerja Program (outcome)/ Kegiatan (output) DPA	Target Renstra PD pada tahun 2022 (Akhir Periode Renstra PD)		Realisasi Kinerja Renstra PD sampai dengan Renja PD tahun lalu (n-2)		Target Kinerja dan anggaran Renja PD Tahun Berjalan yang dievaluasi (2022)								Realisasi Kinerja Pada Triwulan				Realisasi Capaian Kinerja dan Anggaran Renja PD yang dievaluasi (2022)	Target Kinerja dan Anggaran PD yang dievaluasi (2022)	Tingkat Capaian Kinerja dan Realisasi Anggaran Renja PD Tahun 2022 (%)			Ket					
					K	Rp	K	Rp	DPA		Renja		I		II		III		IV				K	Rp(000)	K		Rp(000)	K	Rp(000)	K	Rp(000)
									K	Rp(000)	K	Rp(000)	K	Rp(000)	K	Rp(000)	K	Rp(000)	K	Rp(000)											
1	2	3	4	5	6	7	8	9	10	11	12	13=9+10+11+12	14	15=(13/6)*100%			16														
27.1		1.03.1.03.1.04.0.00.01.0000.10.2.01.15	PENGANTIAN JEMBATAN	Peningkatan Jembatan Prayan (Merah) (22 x 8 M) Peningkatan Jembatan Sayktan (9 x 8 M) Peningkatan Jembatan Beji (5 x 8 M) Peningkatan Jembatan Pancoih 1 (6 x 8 M) Peningkatan Jembatan Poltan (6 x 8 M) Peningkatan Jembatan Garungan Peningkatan Jembatan Sudimoro Peningkatan gorong-gorong mudal			1 Paket	12.808.023,68	19.278.747,61	3,00%	63.213,47		109.620,57	45,00%	6.677.259,20	52,00%	6.448.268,77	100,00%	12.282.462,01	100,00%	12.608.323,66	100,00%	97,50%	63,76%							
Rata-rata Capaian Kinerja (%)																					100,00%	97,50%	63,76%								
Predikat Kinerja																					Sangat Tinggi	Sangat Tinggi	Rendah								
28		1.03.1.03.1.04.0.00.01.0000.01	PROGRAM PENUNJANG URUSAN PEMERINTAH DAERAH KABUPATENKOTA	Persentase pemenuhan kebutuhan administrasi perkantoran; Persentase pemenuhan kebutuhan Gedung dan perlengkapan kerja			100; 20																								
28.1		1.03.1.03.1.04.0.00.01.0000.01.2.06.08	FASILITASI KUNJUNGAN TAMU	Makan Minum Kunjungan Tamu Makan Minum Rapat Makan Minum Kunjungan Tamu Makan Minum Rapat			12 bulan	35.125,00	11.500,00	27,00%	3.030,00	26,00%	2.900,00	34,00%	3.953,00	13,00%	17.120,54	100,00%	27.003,54	100,00%	35.125,00	100,00%	76,88%	234,81%							
Rata-rata Capaian Kinerja (%)																					100,00%	76,88%	234,81%								
Predikat Kinerja																					Sangat Tinggi	Tinggi	Sangat Tinggi								
29		1.03.1.03.1.04.0.00.01.0000.10	PROGRAM PENYELENGGARAAN JALAN	Persentase Jalan Kabupaten kondisi mantap			62																								
29.1		1.03.1.03.1.04.0.00.01.0000.10.2.01.19	PEMELIHARAAN RUTIN JEMBATAN	Pemeliharaan Rutin Gorong-gorong Pemeliharaan Rutin Jembatan			25 buah	1.786.850,00	1.785.000,00	8,00%	109.615,00	22,00%	388.061,35	16,00%	290.325,09	54,00%	882.714,37	100,00%	1.670.715,81	100,00%	1.786.850,00	100,00%	93,50%	94,66%							
Rata-rata Capaian Kinerja (%)																					100,00%	93,50%	94,66%								
Predikat Kinerja																					Sangat Tinggi	Sangat Tinggi	Sangat Tinggi								
30		1.03.1.03.1.04.0.00.01.0000.01	PROGRAM PENUNJANG URUSAN PEMERINTAH DAERAH KABUPATENKOTA	Persentase pemenuhan kebutuhan administrasi perkantoran; Persentase pemenuhan kebutuhan Gedung dan perlengkapan kerja			100; 20																								
30.1		1.03.1.03.1.04.0.00.01.0000.01.2.06.09	PENYELENGGARAAN RAPAT KOORDINASI DAN KONSULTASI SIPD	Perjalanan Dinas Dalam Daerah Perjalanan Dinas Luar Daerah Perjalanan Dinas Dalam Daerah Perjalanan Dinas Luar Daerah			12 bulan	350.000,00	350.000,00	20,00%	69.248,80	26,00%	85.908,70	11,00%	37.468,34	43,00%	147.500,30	100,00%	340.126,14	100,00%	350.000,00	100,00%	97,18%	97,18%							
Rata-rata Capaian Kinerja (%)																					100,00%	97,18%	97,18%								
Predikat Kinerja																					Sangat Tinggi	Sangat Tinggi	Sangat Tinggi								
31		1.03.1.03.1.04.0.00.01.0000.11	PROGRAM PENGEMBANGAN JASA KONSTRUKSI	Pelaksanaan Pelatihan Tenaga Terampil Konstruksi			67																								
31.1		1.03.1.03.1.04.0.00.01.0000.11.2.01.04	PELAKSANAAN PELATIHAN TENAGA TERAMPIL KONSTRUKSI	Berkes Terbik Penyelenggaraan Jasa Konstruksi Pelayanan Verifikasi Proposal BKK Desa Sesuai Standar Penyelenggaraan Pelatihan dan Sertifikasi Tenaga Terampil Konstruksi Survey Harga Bahan Konstruksi untuk SIPJAKI			1 Kali	600.947,00	600.947,00	3,00%	5.102,60	13,00%	62.568,25	18,00%	107.249,15	66,00%	331.769,09	100,00%	527.509,29	100,00%	600.947,00	100,00%	87,78%	87,78%							
Rata-rata Capaian Kinerja (%)																					100,00%	87,78%	87,78%								
Predikat Kinerja																					Sangat Tinggi	Tinggi	Tinggi								
32		1.03.1.03.1.04.0.00.01.0000.01	PROGRAM PENUNJANG URUSAN PEMERINTAH DAERAH KABUPATENKOTA	Persentase pemenuhan kebutuhan administrasi perkantoran; Persentase pemenuhan kebutuhan Gedung dan perlengkapan kerja			100; 20																								



No	Sasaran	Kode	Urusan/Bidang Urusan Pemerintahan Daerah dan Program/Kegiatan	Indikator Kinerja Program (outcome) Kegiatan (output) DPA	Target Renstra PD pada tahun 2022 (Akhir Periode Renstra PD)		Realisasi Capaian Kinerja Renstra PD sampai dengan Renja PD tahun lalu (n-2)		Target Kinerja dan Anggaran Renja PD Tahun Berjalan yang dievaluasi (2022)								Realisasi Kinerja Pada Triwulan		Realisasi Capaian Kinerja dan Anggaran Renja PD yang dievaluasi (2022)		Target Kinerja dan Anggaran PD yang dievaluasi (2022)		Tingkat Capaian Kinerja dan Realisasi Anggaran Renja PD Tahun 2022 (%)			Ket	
					K	Rp	K	Rp	DPA		Renja		I		II		III		IV		13=9+10+11+12		14		15=(13/9) 100%		
					K	Rp(000)	K	Rp(000)	K	Rp(000)	K	Rp(000)	K	Rp(000)	K	Rp(000)	K	Rp(000)	K	Rp(000)	K	Rp(000)	K	Rp(000)	K		Rp(000)
32.1		1.03.1.03.1.04.0.00.01.0000.01.2.06.10	PENATAUSAHAAN ARSIP DINAMIS PADA SKPD	Pengelolaan Arsip dan Perpustakaan SKPD			12 bulan	26.398,00	14.098,00	53,00%	7.210,00	6,00%	900,00	7,00%	940,50	34,00%	17.237,25	100,00%	26.287,75	100,00%	26.398,00	100,00%	99,58%	186,46%			
Rata-rata Capaian Kinerja (%)																						100,00%	99,58%	186,46%			
Predikat Kinerja																						Sangat Tinggi	Sangat Tinggi	Sangat Tinggi			
33		1.03.1.03.1.04.0.00.01.0000.11	PROGRAM PENGEMBANGAN JASA KONSTRUKSI	Pelaksanaan Pelatihan Tenaga Terampil Konstruksi			67																				
33.1		1.03.1.03.1.04.0.00.01.0000.11.2.04.03	PENGAWASAN DAN EVALUASI TERTIB USAHA, TERTIB PENYELENGGARAAN, DAN TERTIB PEMANFAATAN JASA KONSTRUKSI	Tersedianya data pemanfaatan lain Berusaha			1 dokumen	157.135,00	157.135,00	10,00%	12.619,08	17,00%	26.898,03	9,00%	14.269,05	64,00%	73.884,03	100,00%	127.970,22	100,00%	157.135,00	100,00%	81,44%	81,44%			
Rata-rata Capaian Kinerja (%)																						100,00%	81,44%	81,44%			
Predikat Kinerja																						Sangat Tinggi	Tinggi	Tinggi			
34		1.03.1.03.1.04.0.00.01.0000.01	PROGRAM PENUNJANG URUSAN PEMERINTAH DAERAH KABUPATEN/KOTA	Persentase pemenuhan kebutuhan administrasi perkantoran; Persentase pemenuhan kebutuhan Gedung dan perlengkapan kerja			100; 20																				
34.1		1.03.1.03.1.04.0.00.01.0000.01.2.06.10	PENATAUSAHAAN ARSIP DINAMIS PADA SKPD	Pengelolaan Arsip dan Perpustakaan SKPD			12 bulan	26.308,00	14.098,00	53,00%	7.210,00	6,00%	900,00	7,00%	940,50	34,00%	17.237,25	100,00%	26.287,75	100,00%	26.398,00	100,00%	99,58%	186,46%			
34.2		1.03.1.03.1.04.0.00.01.0000.01.2.06.11	DUKUNGAN PELAKSANAAN SISTEM PEMERINTAHAN BERBASIS ELEKTRONIK PADA SKPD	Pengelolaan Informasi dan Dokumen Perangkat Daerah ; Pengelolaan Website Perangkat Daerah ;			12 bulan	47.505,64	44.320,00	14,00%	5.765,00	21,00%	9.255,00	28,00%	12.323,00	37,00%	18.966,50	100,00%	46.299,50	100,00%	47.505,64	100,00%	97,46%	104,47%			
Rata-rata Capaian Kinerja (%)																						100,00%	98,92%	145,47%			
Predikat Kinerja																						Sangat Tinggi	Sangat Tinggi	Sangat Tinggi			
35		1.04.1.03.1.04.0.00.01.0000.02	PROGRAM PENGEMBANGAN PERUMAHAN	Persentase perbaikan rumah akibat bencana			50																				
35.1		1.04.1.03.1.04.0.00.01.0000.02.2.03.05	PEMBANGUNAN RUMAH KHUSUS BESERTA PSU BAGI KORBAN BENCANA ATAU RELOKASI PROGRAM KABUPATEN/KOTA	Penyempurnaan PSD Hunian Tetap Penyusunan Identifikasi Lahan Potensial Sebagai Lokasi Relokasi Pemukiman Pengawasan Pekerjaan Penyempurnaan PSD Hunian Tetap			1 Paket 1 Dokumen 1 Paket	1.149.800,00	1.249.800,00	2,00%	1.443,20	1,00%	2.161,00	5,00%	71.536,50	92,00%	1.038.915,50	100,00%	1.114.058,20	100,00%	1.149.800,00	100,00%	95,89%	89,14%			
Rata-rata Capaian Kinerja (%)																						100,00%	95,89%	89,14%			
Predikat Kinerja																						Sangat Tinggi	Sangat Tinggi	Tinggi			
36		1.03.1.03.1.04.0.00.01.0000.01	PROGRAM PENUNJANG URUSAN PEMERINTAH DAERAH KABUPATEN/KOTA	Persentase pemenuhan kebutuhan administrasi perkantoran; Persentase pemenuhan kebutuhan Gedung dan perlengkapan kerja			100; 20																				
36.1		1.03.1.03.1.04.0.00.01.0000.01.2.06.11	DUKUNGAN PELAKSANAAN SISTEM PEMERINTAHAN BERBASIS ELEKTRONIK PADA SKPD	Pengelolaan Informasi dan Dokumen Perangkat Daerah ; Pengelolaan Website Perangkat Daerah ;			12 bulan	47.505,64	44.320,00	14,00%	5.765,00	21,00%	9.255,00	28,00%	12.323,00	37,00%	18.966,50	100,00%	46.299,50	100,00%	47.505,64	100,00%	97,46%	104,47%			
36.2		1.03.1.03.1.04.0.00.01.0000.01.2.03.01	PENYEDIAAN JASA SURAT MENYURAT	Pengelolaan Surat Menyurat (surat masuk dan surat keluar)			12 bulan	15.725,00	15.725,00	40,00%	6.218,30	9,00%	1.220,35	6,00%	1.000,00	45,00%	5.254,95	100,00%	13.693,60	100,00%	15.725,00	100,00%	87,08%	87,08%			
Rata-rata Capaian Kinerja (%)																						100,00%	92,27%	85,77%			
Predikat Kinerja																						Sangat Tinggi	Sangat Tinggi	Sangat Tinggi			
37		1.04.1.03.1.04.0.00.01.0000.03	PROGRAM KAWASAN PERMUKIMAN SERTA PERMUKIMANKUMUH	Persentase kawasan kumuh kewenangan Kabupaten yang tertangani			100																				
37.1		1.04.1.03.1.04.0.00.01.0000.03.2.01.03	KOORDINASI DAN SINERJISASI PENGENDALIAN PEMBANGUNAN DAN PENGEMBANGAN KAWASAN PERMUKIMAN DAN PERMUKIMAN KUMUH	Tertatanya kawasan kumuh perkotaan beserta penuntunannya Terwujudnya Penandatangan Implementasi Penataan Lingkungan Kawasan Kumuh Perkotaan Tersusunnya Dokumen DED Penuntunan Implementasi Penataan Lingkungan Kawasan Kumuh Perkotaan			3 Lokasi 1 Paket 1 Dokumen	700.000,00	700.000,00	3,00%	5.836,60	6,00%	45.291,00				91,00%	640.290,00	100,00%	691.417,60	100,00%	700.000,00	100,00%	98,77%	98,77%		
Rata-rata Capaian Kinerja (%)																						100,00%	98,77%	98,77%			







No	Sasaran	Kode	Urusan/Bidang Urusan Pemerintahan Daerah dan Program/Kegiatan	Indikator Kinerja Program (outcome)/ Kegiatan (output) DPA	Target Renstra PD pada tahun 2022 (Akhir Periode Renstra PD)	Realisasi Capaian Kinerja Renstra PD sampai dengan Renja PD tahun lalu (n-2)	Target kinerja dan anggaran Renja PD Tahun Berjalan yang dievaluasi (2022)		Realisasi Kinerja Pada Trwulan								Realisasi Capaian Kinerja dan Anggaran Renja PD yang dievaluasi (2022)	Target Kinerja dan Anggaran PD yang dievaluasi (2022)	Tingkat Capaian Kinerja dan Realisasi Anggaran Renja PD Tahun 2022 (%)			Ket			
							DPA	Renja	I		II		III		IV				13=9+10+11+12	14			15=(13/9)*100%		
									K	Rp(000)	K	Rp(000)	K	Rp(000)	K	Rp(000)				K	Rp(000)		K	Rp(000)	K
41.2		1.04.1.03.1.04.0.00.01.0000.03.2.03.02	PERBAIKAN RUMAH TIDAK LAYAK HUNI	Sosialisasi dan Penyiapan Bantuan Sosial RTLH Pengawasan dan Pendampingan Bantuan Sosial RTLH (APBD, BPSK Kemempupera, CSR, DAK) Perbaikan Rumah Tidak Layak Huni (APBD)			17 Kapanewon	8.485.094,08	8.003.500,00	4,00%	100.149,10	4,00%	193.678,90	88,00%	4.090.325,20	4,00%	4.027.641,40	100,00%	8.412.194,00	100,00%	8.485.094,08	100,00%	99,14%	105,11%	
															Rata-rata Capaian Kinerja (%)		100,00%	97,93%	65,66%						
															Predikat Kinerja		Sangat Tinggi	Sangat Tinggi	Rendah						
42		1.03.1.03.1.04.0.00.01.0000.01	PROGRAM PENUNJANG URUSAN PEMERINTAH DAERAH KABUPATEN/KOTA	Persentase pemenuhan kebutuhan administrasi perkantoran; Persentase pemenuhan kebutuhan Gedung dan perlengkapan kerja			100; 20																		
42.1		1.03.1.03.1.04.0.00.01.0000.01.2.03.04	PENYEDIAAN JASA PELAYANAN UMUM KANTOR	Pelayanan Keamanan dan Kebersihan Pelayanan Keamanan dan Kebersihan			12 bulan	420.471,00	353.500,00	23,00%	78.166,23	31,00%	106.656,23	26,00%	93.973,23	20,00%	135.780,02	100,00%	414.975,70	100,00%	420.471,00	100,00%	98,69%	117,39%	
															Rata-rata Capaian Kinerja (%)		100,00%	98,69%	117,39%						
															Predikat Kinerja		Sangat Tinggi	Sangat Tinggi	Sangat Tinggi						
43		1.04.1.03.1.04.0.00.01.0000.03	PROGRAM KAWASAN PERMUKIMAN SERTA PERMUKIMANKUMUH	Persentase kawasan kumuh kewenangan Kabupaten yang tertangani			100																		
43.1		1.04.1.03.1.04.0.00.01.0000.03.2.03.06	PELAKSANAAN PEMBANGUNAN PEMUGARAN/ PEREMAJAAN PERMUKIMAN KUMUH	Sosialisasi dan Penyiapan Bantuan Sosial RTLH Pengawasan dan Pendampingan Bantuan Sosial RTLH (DAK)			0 Kelurahan	826.500,00	2,00%	52.194,70	1,00%	44.927,40		-97.522,10		3,00%									
															Rata-rata Capaian Kinerja (%)										
															Predikat Kinerja		-	-	-						
44		1.03.1.03.1.04.0.00.01.0000.01	PROGRAM PENUNJANG URUSAN PEMERINTAH DAERAH KABUPATEN/KOTA	Persentase pemenuhan kebutuhan administrasi perkantoran; Persentase pemenuhan kebutuhan Gedung dan perlengkapan kerja			100; 20																		
44.1		1.03.1.03.1.04.0.00.01.0000.01.2.09.02	PENYEDIAAN JASA PEMELIHARAAN, BIAYA PEMELIHARAAN, PAJAK, D/N PERIZINAN KENDARAAN DINAS OPERASIONAL ATAU LAPANGAN	Layanan Pembelian BBM Operasional			12 bulan	1.325.389,77	2.109.801,57	11,00%	215.678,09	15,00%	294.357,53	14,00%	289.159,96	60,00%	420.193,10	100,00%	1.219.388,68	100,00%	1.325.389,77	100,00%	92,00%	57,80%	
															Rata-rata Capaian Kinerja (%)		100,00%	92,00%	57,80%						
															Predikat Kinerja		Sangat Tinggi	Sangat Tinggi	Rendah						
45		1.04.1.03.1.04.0.00.01.0000.03	PROGRAM KAWASAN PERMUKIMAN SERTA PERMUKIMANKUMUH	Persentase kawasan kumuh kewenangan Kabupaten yang tertangani			100																		
45.1		1.04.1.03.1.04.0.00.01.0000.03.2.03.06	PELAKSANAAN PEMBANGUNAN PEMUGARAN/ PEREMAJAAN PERMUKIMAN KUMUH	Pembangunan Baru Rumah Secara Swadaya (DAK) fisik Rp.4.665.938.000			0 Unit	826.500,00	2,00%	52.194,70	1,00%	44.927,40		-97.522,10		3,00%									
															Rata-rata Capaian Kinerja (%)										
															Predikat Kinerja		-	-	-						
46		1.03.1.03.1.04.0.00.01.0000.01	PROGRAM PENUNJANG URUSAN PEMERINTAH DAERAH KABUPATEN/KOTA	Persentase pemenuhan kebutuhan administrasi perkantoran; Persentase pemenuhan kebutuhan Gedung dan perlengkapan kerja			100; 20																		
46.1		1.03.1.03.1.04.0.00.01.0000.01.2.09.02	PENYEDIAAN JASA PEMELIHARAAN, BIAYA PEMELIHARAAN, PAJAK, D/N PERIZINAN KENDARAAN DINAS OPERASIONAL ATAU LAPANGAN	Pemeliharaan Kendaraan Dinas Operasional Kantor Layanan Pembelian BBM Operasional Pemeliharaan Kendaraan Dinas Operasional Kantor			12 bulan	1.325.389,77	2.109.801,57	11,00%	215.678,09	15,00%	294.357,53	14,00%	289.159,96	60,00%	420.193,10	100,00%	1.219.388,68	100,00%	1.325.389,77	100,00%	92,00%	57,80%	
46.2		1.03.1.03.1.04.0.00.01.0000.01.2.09.05	PEMELIHARAAN MEBEL	Layanan Pemeliharaan Meubelair Kantor			12 bulan	42.375,00	25.000,00	19,00%	4.100,00	25,00%	6.050,00		58,00%	31.385,00	100,00%	41.935,00	100,00%	42.375,00	100,00%	88,96%	167,74%		
															Rata-rata Capaian Kinerja (%)		100,00%	95,46%	112,77%						
															Predikat Kinerja		Sangat Tinggi	Sangat Tinggi	Sangat Tinggi						











No	Secaran	Kode	Urusan/Bidang Urusan Pemerintah Daerah dan Program/Kegiatan	Indikator Kinerja Program (outcome)/ Kegiatan (output) DPA	Target Renstra PD pada tahun 2022 (Akhir Periode Renstra PD)		Realisasi Capaian Kinerja Renstra PD sampai dengan Renja PD tahun lalu (n-2)	Target kinerja dan anggaran Renja PD Tahun Berjalan yang dievaluasi (2022)								Realisasi Kinerja pada Triwulan				Realisasi Capaian Kinerja dan Anggaran Renja PD yang dievaluasi (2022)		Target Kinerja dan Anggaran PD yang dievaluasi (2022)		Tingkat Capaian Kinerja dan Realisasi Anggaran Renja PD Tahun 2022 (%)			Ket			
					K	Rp		K	Rp	K	Rp(000)	K	Rp(000)	K	Rp(000)	K	Rp(000)	K	Rp(000)	K	Rp(000)	K	Rp(000)	K	Rp(000)	K		Rp(000)	K	Rp(000)
1	2	3	4	5	6	7	8	9	10	11	12	13	14	15	16	17	18	19	20	21	22	23	24	25	26	27				
53.4		1.03.1.03.1.04.0.00.01.0000.02.2.01.49	OPERASI DAN PEMELIHARAAN EMBUNG DAN PENAMPUNG AIR LAINNYA	Konservasi dan Pengendalian Kerusakan Sumber-Sumber Air, Pengukuran Debit Mata Air		36 kali		581.194,19	972.479,19	14,00%	133.765,04	18,00%	168.475,20	31,00%	298.834,20	37,00%	239.421,37	100,00%	838.165,81	100,00%	981.194,19	100,00%	85,43%	86,19%						
				Pemeliharaan Embung		12 Lokasi																								
				Pemeliharaan Mata Air		17 Lokasi																								
				Pengangkatan Sedimen Bendung dengan cara Manual		19 Lokasi																								
				Pengawasan Terhadap Pemanfaatan Air Tanah		0 Kali																								
				Konservasi dan Pengendalian Kerusakan Sumber-Sumber Air, Pengukuran Debit Mata Air		36 kali																								
				Pemeliharaan Embung		12 Lokasi																								
				Pemeliharaan Mata Air		17 Lokasi																								
				Pengangkatan Sedimen Bendung dengan cara Manual		19 Lokasi																								
				Pengawasan Terhadap Pemanfaatan Air Tanah		0 Kali																								
53.5		1.03.1.03.1.04.0.00.01.0000.02.2.01.61	PEMBINAAN DAN PEMBERDAYAAN KELEMBAGAAN PENGELOLAAN SDA KEWENANGAN KABUPATENKOTA	Gerakan Irgasi Bersih		2 kali		323.673,35	325.773,50	13,00%	39.605,00	16,00%	49.436,00	11,00%	34.036,25	60,00%	174.801,40	100,00%	298.178,65	100,00%	323.673,35	100,00%	92,12%	91,53%						
				Gerakan Irgasi Bersih		2 kali																								
				Hari Air Dunia untuk Sasaran Konservasi		1 kali																								
				Pemberdayaan Kelompok GP3A		3 GP3A/P3A																								
				Hari Air Dunia untuk Sasaran Konservasi		1 kali																								
				Sidang Komisi Irgasi		3 kali																								
				Pemberdayaan Kelompok GP3A		3 GP3A/P3A																								
				Sidang Komisi Irgasi		3 kali																								
53.6		1.03.1.03.1.04.0.00.01.0000.02.2.01.62	EVALUASI DAN REKOMENDASI TEKNIS (REKOMTEK) PEMANFAATAN SDA WS KEWENANGAN KABUPATENKOTA	Terlaksananya Evaluasi dan Rekomendasi Teknis (REKOMTEK) Pemanfaatan SDA WS Kewenangan Kabupaten/Kota		225 Rekomendasi		165.000,00	165.000,00	10,00%	14.666,15	25,00%	40.630,55	14,00%	22.829,76	51,00%	50.168,62	100,00%	128.595,98	100,00%	165.000,00	100,00%	77,94%	77,94%						
				Terlaksananya Evaluasi dan Rekomendasi Teknis (REKOMTEK) Pemanfaatan SDA WS Kewenangan Kabupaten/Kota		225 Rekomendasi																								
53.7		1.03.1.03.1.04.0.00.01.0000.02.2.01.63	KOORDINASI DAN SINKRONISASI PENINGKATAN KAPASITAS KELEMBAGAAN PENGELOLAAN SDA KEWENANGAN KABUPATENKOTA	Pemberdayaan dan Pembinaan Kelembagaan Mata Air		3 lokasi		61.291,70	60.713,50	11,00%	6.003,00	20,00%	11.904,00	53,00%	31.975,91	18,00%	8.834,82	100,00%	58.717,73	100,00%	61.291,70	100,00%	95,80%	95,71%						
				Pemberdayaan dan Pembinaan Kelembagaan Mata Air		3 lokasi																								
53.8		1.03.1.03.1.04.0.00.01.0000.02.2.02.01	PENYUSUNAN RENCANA TEKNIS DAN DOKUMEN LINGKUNGAN HIDUP UNTUK KONSTRUKSI IRIGASI DAN RAWA	Dokumen Perencanaan Teknis Jaringan Irgasi		20 paket		2.720.990,20	1.553.355,00	14,00%	195.113,10	18,00%	279.375,30	21,00%	323.356,37	47,00%	1.719.651,31	100,00%	2.517.496,08	100,00%	2.720.990,20	100,00%	92,52%	162,07%						
				Dokumen Perencanaan Teknis Jaringan Irgasi		20 paket																								
				Pengelolaan Aset dan Kinerja Sistem Irgasi (e-Paksi)		1 dokumen																								
				Pengelolaan Aset dan Kinerja Sistem Irgasi (e-Paksi)		1 dokumen																								
53.9		1.03.1.03.1.04.0.00.01.0000.02.2.02.06	PENINGKATAN JARINGAN IRIGASI PERMUKAAN	Peningkatan Jaringan Irgasi (APBD)		74 DI		23.361.222,13	27.691.401,13	3,00%	24.812,45		23.578,45	23,00%	5.743.004,02	74,00%	16.123.979,79	100,00%	21.915.474,71	100,00%	23.361.222,13	100,00%	93,81%	79,14%						
				Peningkatan Jaringan Irgasi (APBD)		74 DI																								
				Peningkatan Jaringan Irgasi DAK fisik Rp.2.881.793.000		2 DI																								
				Peningkatan Jaringan Irgasi (APBD)		74 DI																								
				Peningkatan Jaringan Irgasi DAK fisik Rp.2.881.793.000		2 DI																								
53.10		1.03.1.03.1.04.0.00.01.0000.02.2.02.14	REHABILITASI JARINGAN IRIGASI PERMUKAAN	Rehabilitasi Jaringan Irgasi (APBD)		65 DI		25.036.714,05	20.382.632,75	3,00%	13.891,15		25.911,15	10,00%	2.707.831,86	87,00%	20.345.384,02	100,00%	23.093.006,16	100,00%	25.036.714,05	100,00%	92,24%	113,30%						
				Rehabilitasi Jaringan Irgasi (APBD)		65 DI																								
				Rehabilitasi Jaringan Irgasi DAK fisik Rp.6.331.216.000		2 DI																								
				Rehabilitasi Jaringan Irgasi DAK fisik Rp.6.331.216.000		2 DI																								



No	Sasaran	Kode	Urusan/Bidang Urusan Pemerintahan Daerah dan Program/Kegiatan	Indikator Kinerja Program (outcome)/ Kegiatan (output) DPA	Target Renstra PD pada tahun 2022 (Akhir Periode Renstra PD)	Realisasi Capaian Kinerja Renstra PD sampai dengan Renja PD tahun lalu (n-2)	Target kinerja dan anggaran Renja PD Tahun Berjalan yang dievaluasi (2022)		Realisasi Kinerja Pada Triwulan								Realisasi Capaian Kinerja dan Anggaran Renja PD yang dievaluasi (2022)	Target Kinerja dan Anggaran PD yang dievaluasi (2022)	Tingkat Capaian Kinerja dan Realisasi Anggaran Renja PD Tahun 2022 (%)			Ket			
							DPA	Renja	I		II		III		IV				13=9+10+11+12	14			15=(13/14)*100%		
							K	Rp	K	Rp(000)	K	Rp(000)	K	Rp(000)	K	Rp(000)				K	Rp(000)		K	Rp(000)	K
53.11		1.03.1.03.1.04.0.00.01.0000.02.2.02.21	OPERASI DAN PEMELIHARAAN JARINGAN IRRIGASI PERMUKAAN	Fungsi Jaringan Irigasi Meningkat		17 Kapanewon	6.345.595,08	5.058.521,08	25,00%	1.193.408,87	28,00%	1.423.935,60	27,00%	350.774,76	20,00%	1.681.672,04	100,00%	5.640.651,26	100,00%	6.345.595,08	100,00%	89,04%	111,89%		
				Kualitas Infrastruktur Pengambilan dan Saluran Pembawa Baik		7 Lokasi																			
				Peningkatan Fungsi Daerah Irigasi		70 Di																			
				Peningkatan Fungsi Pintu Air		19 Buah																			
				Peningkatan Fungsi Saluran		225 KM																			
				Fungsi Jaringan Irigasi Meningkat		17 Kapanewon																			
				Kualitas Infrastruktur Pengambilan dan Saluran Pembawa Baik		7 Lokasi																			
				Peningkatan Fungsi Daerah Irigasi		70 Di																			
				Peningkatan Fungsi Pintu Air		19 Buah																			
				Peningkatan Fungsi Saluran		225 KM																			
<b>Rata-rata Capaian Kinerja (%)</b>																			100,00%	91,62%	107,53%				
<b>Predikat Kinerja</b>																			Sangat Tinggi	Sangat Tinggi	Sangat Tinggi				
54		1.03.1.03.1.04.0.00.01.0000.03	PROGRAM PENGELOLAAN DAN PENGEMBANGAN SISTEM PENYEDIAAN AIR MINUM	Persentase rumah tangga yang menempati hunian dengan akses air minum		100																			
54.1		1.03.1.03.1.04.0.00.01.0000.03.2.01.01	PENYUSUNAN RENCANA, KEBLIJAN, STRATEGI DAN TEKNIS SPAM	Data air minum		1 Paket	562.910,00	357.310,00	2,00%	1.350,00	15,00%	53.995,26	18,00%	64.438,26	65,00%	427.263,01	100,00%	547.047,52	100,00%	562.910,00	100,00%	97,29%	153,10%		
				Kajian Potensi Air Baku		0 Paket																			
				Baseline HAMP Kabupaten Sleman		1 Paket																			
				Perencanaan SPAM		4 Paket																			
				Naskah Akademik RISPAM dan Draft Raperbup RISPAM		1 Paket																			
				Data air minum		1 Paket																			
				Kajian Potensi Air Baku		0 Paket																			
				Baseline HAMP Kabupaten Sleman		1 Paket																			
				Perencanaan SPAM		4 Paket																			
				Naskah Akademik RISPAM dan Draft Raperbup RISPAM		1 Paket																			
54.2		1.03.1.03.1.04.0.00.01.0000.03.2.01.03	PEMBANGUNAN SPAM JARINGAN PERPIPAAN DI KAWASAN PERKOTAAN	Pembangunan Distribusi SPAM		3 paket	6.163.193,67	8.104.785,00	1,00%		2,00%	2.026,00	37,00%	2.878.654,96	60,00%	3.454.658,52	100,00%	6.135.338,48	100,00%	6.163.193,67	100,00%	99,55%	75,70%		
				Perencanaan SPAM Perkotaan		0 Paket																			
				Pembangunan Distribusi SPAM		3 paket																			
				Perencanaan SPAM Perkotaan		0 Paket																			
54.3		1.03.1.03.1.04.0.00.01.0000.03.2.01.04	PEMBANGUNAN SPAM JARINGAN PERPIPAAN DI KAWASAN PERDESAAN	Pembangunan Jaringan Perpipaan		6 Paket	7.605.598,15	7.549.688,15	2,00%	600,00	1,00%	141.157,20	1,00%	10.340,50	86,00%	7.295.095,45	100,00%	7.447.193,15	100,00%	7.605.598,15	100,00%	97,92%	98,66%		
				Pembangunan Jaringan Perpipaan		6 Paket																			
				Perencanaan SPAM Perdesaan		3 Paket																			
				Perencanaan SPAM Perdesaan		3 Paket																			
54.4		1.03.1.03.1.04.0.00.01.0000.03.2.01.05	PENINGKATAN SPAM JARINGAN PERPIPAAN DI KAWASAN PERKOTAAN	Peningkatan SPAM Jaringan Perpipaan (DAK) Rp. 5.641.010.000		7 Paket	5.928.400,50					6.000,00	52,00%	3.126.223,71	46,00%	2.748.157,25	68,00%	5.860.380,96	100,00%	5.928.400,50	98,00%	99,19%			
				Peningkatan SPAM Jaringan Perpipaan (DAK) Rp. 5.641.010.000		0 Paket		448.856,00	2,00%	3.000,00	1,00%	3.000,00		-6.000,00			3,00%								
54.5		1.03.1.03.1.04.0.00.01.0000.03.2.01.06	PENINGKATAN SPAM JARINGAN PERPIPAAN DI KAWASAN PERDESAAN	Peningkatan SPAM Jaringan Perpipaan (DAK) Rp. 5.641.010.000		0 Paket																			
				Peningkatan SPAM Jaringan Perpipaan (DAK) Rp. 5.641.010.000		0 Paket																			
54.6		1.03.1.03.1.04.0.00.01.0000.03.2.01.07	PERLUASAN SPAM JARINGAN PERPIPAAN DI KAWASAN PERKOTAAN	Perluasan SPAM Jaringan Perpipaan (DAK) Rp. 1.312.700.000		2 Paket	1.376.950,00						61,00%	821.102,90	39,00%	547.359,24	100,00%	1.368.462,14	100,00%	1.376.950,00	100,00%	99,38%			
				Perluasan SPAM Jaringan Perpipaan (DAK) Rp. 1.312.700.000		2 Paket																			



No	Sasaran	Kode	Urusan/Bidang Urusan Pemerintah Daerah dan Program/Kegiatan	Indikator Kinerja Program (outcome)/ Kegiatan (output) DPA	Target Renstra PD pada tahun 2022 (Akhir Periode Renstra PD)		Realisasi Kinerja Renstra PD sampai dengan Renja PD tahun lalu (n-2)		Target kinerja dan anggaran Renja PD Tahun Berjalan yang dievaluasi (2022)								Realisasi Kinerja Pada Triwulan				Realisasi Capaian Kinerja dan Anggaran Renja PD yang dievaluasi (2022)		Target Kinerja dan Anggaran PD yang dievaluasi (2022)		Tingkat Capaian Kinerja dan Realisasi Anggaran Renja PD Tahun 2022 (%)			Ket
					K	Rp	K	Rp	DPA		Renja		I		II		III		IV		13=9+10+11+12		14		15=(13/8)* 100%			
									K	Rp(000)	K	Rp(000)	K	Rp(100)	K	Rp(000)	K	Rp(000)	K	Rp(000)	K	Rp(000)	K	Rp(000)	K	Rp(000)	K	
54.7		1.03.1.03.1.04.0.00.01.0000.03.2.01.11	PEMBINAAN DAN PENGAWASAN TERHADAP PENYELENGGARAAN SPAM OLEH PEMERINTAH DESA DAN KELOMPOK MASYARAKAT	Facilitasi Teknis Pengelolaan Air Bersih Tingkat Desa Lomba Teknis Pengelolaan Air Bersih Tingkat Desa Pembinaan dan Fasilitas Air Baku Kawasan Kekerangan Pembinaan Teknis Pengelolaan Air Bersih Tingkat Desa Facilitasi Teknis Pengelolaan Air Bersih Tingkat Desa Lomba Teknis Pengelolaan Air Bersih Tingkat Desa Pembinaan dan Fasilitas Air Baku Kawasan Kekerangan Pembinaan Teknis Pengelolaan Air Bersih Tingkat Desa	1 Ls 1 Kali 1 Ls 1 Ls 1 Ls 1 Kali 1 Ls 1 Ls			404.753,50	440.663,50	10,00%	30.188,70	22,00%	94.552,45	27,00%	117.503,20	41,00%	132.029,15	100,00%	383.273,49	100,00%	404.753,50	100,00%	94,69%	86,98%				
54.8		1.03.1.03.1.04.0.00.01.0000.03.2.01.14	PENGEMBANGAN SDM DAN KELEMBAGAAN PENGELOLAAN SPAM	Hibah Air Minum Perdesaan (HAMP) PAMSIMAS HID Pameran / Gelar Potensi EKM, Uji Petik EKM, FGD Pendampingan eks PNPM Perkotaan / KOTAKU Program PISEW SPAM Berbasis Masyarakat Hibah Air Minum Perdesaan (HAMP) PAMSIMAS HID Pameran / Gelar Potensi EKM, Uji Petik EKM, FGD Pendampingan eks PNPM Perkotaan / KOTAKU Program PISEW SPAM Berbasis Masyarakat	16 Desa 1 Desa 15 Kecamatan 15 Kecamatan 1 Desa 16 Desa 1 Desa 15 Kecamatan 15 Kecamatan 1 Desa			3.363.390,00	2.208.115,00	6,00%	163.140,57	2,00%	80.961,57	58,00%	687.427,22	36,00%	1.089.428,04	100,00%	3.200.957,23	100,00%	3.363.390,00	100,00%	95,17%	144,96%				
54.9		1.03.1.03.1.04.0.00.01.0000.03.2.01.19	PERLUASAN SPAM JARINGAN PERPIPAAN DI KAWASAN PERDESAAN	Perluasan SPAM Jaringan Perpipaan (DAK) Rp. 1.312.700.000 Perluasan SPAM Jaringan Perpipaan (DAK) Rp. 1.312.700.000	0 Paket 0 Paket				5.339.301,00	1,00%								1,00%										
Rata-rata Capaian Kinerja (%)																				77,56%	75,91%	82,16%						
Predikat Kinerja																				Tinggi	Sedang	Rendah						
55		1.03.1.03.1.04.0.00.01.0000.06	PROGRAM PENGELOLAAN DAN PENGEMBANGAN SISTEM DRAINASE	Proporsi drainase kabupaten dalam kondisi baik	64,59																							
55.1		1.03.1.03.1.04.0.00.01.0000.06.2.01.01	FENYUSUNAN RENCANA, KEBLIJAKAN, STRATEGI DAN TEKNIS SISTEM DRAINASE PERKOTAAN	Drainase DED Drainase DED	15 paket 15 paket			1.125.000,00	1.125.000,00	2,00%	1.650,00	11,00%	127.927,00	20,00%	220.000,70	67,00%	714.161,20	100,00%	1.063.744,90	100,00%	1.125.000,00	100,00%	94,56%	94,56%				
55.2		1.03.1.03.1.04.0.00.01.0000.06.2.01.02	FENYUSUNAN OUTLINE PLAN PATA KAWASAN GENANGAN	Identifikasi dan pembuatan rencana jaringan drainase pada rawan genangan Identifikasi dan pembastan rencana jaringan drainase pada rawan genangan	1 paket 1 paket			326.250,00	326.250,00	2,00%	660,00	1,00%			1.829,98	97,00%	279.876,00	100,00%	282.666,98	100,00%	326.250,00	100,00%	86,64%	86,64%				
55.3		1.03.1.03.1.04.0.00.01.0000.06.2.01.05	PEMBANGUNAN SISTEM DRAINASE PERKOTAAN	Pembangunan Saluran Drainase Pembangunan Saluran Drainase	17 Paket 17 Paket			17.823.458,84	16.630.458,84	2,00%	2.625,00	1,00%	10.717,40		3.282,00	97,00%	17.229.854,32	100,00%	17.246.178,72	100,00%	17.823.458,84	100,00%	95,76%	103,70%				
55.4		1.03.1.03.1.04.0.00.01.0000.06.2.01.09	OPERASI DAN PEMELIHARAAN SISTEM DRAINASE	Pemeliharaan Saluran Drainase Pemeliharaan Saluran Drainase	30000 meter 30000 meter			1.732.810,00	1.732.810,00	13,00%	205.158,35	17,00%	287.321,35	29,00%	500.691,05	41,00%	534.591,60	100,00%	1.528.162,34	100,00%	1.732.810,00	100,00%	88,19%	88,19%				
Rata-rata Capaian Kinerja (%)																				100,00%	91,54%	83,27%						
Predikat Kinerja																				Sangat Tinggi	Sangat Tinggi	Sangat Tinggi						
JUMLAH ANGGARAN DAN REALISASI DARI SELURUH PROGRAM									349.169.853,88	204.037.551,57	10,93%	7.805.195,99	13,04%	25.194.348,96	27,60%	97.535.533,53	46,22%	205.825.360,49	54,12%	336.360.338,97								
TOTAL RATA-RATA CAPAIAN KINERJA DAN ANGGARAN DARI SELURUH PROGRAM																												
PREDIKAT KINERJA DARI SELURUH PROGRAM																				Sangat Tinggi	Sangat Tinggi	Sangat Tinggi						

Faktor pendorong keberhasilan kinerja	1.03.01.2.01.01 PENYUSUNAN DOKUMEN PERENCANAAN PERANGKAT DAERAH	DPA perubahan telah disahkan tepat waktu, komitmen tim dalam melaksanakan tugas, adanya koordinasi yang baik secara internal dan external, sudah adanya pedoman aturan pelaksanaan pekerjaan.
	1.03.01.2.01.03 KOCRDINASI DAN PENYUSUNAN DOKUMEN PERUBAHAN RKA-SKPD	DPA perubahan telah disahkan tepat waktu, komitmen tim dalam melaksanakan tugas, adanya koordinasi yang baik secara internal dan external, sudah adanya pedoman aturan pelaksanaan pekerjaan.
	1.03.01.2.01.04 KOCRDINASI DAN PENYUSUNAN DPA-SKPD	DPA perubahan telah disahkan tepat waktu, komitmen tim dalam melaksanakan tugas, adanya koordinasi yang baik secara internal dan external, sudah adanya pedoman aturan pelaksanaan pekerjaan.
	1.03.01.2.01.05 KOCRDINASI DAN PENYUSUNAN PERUBAHAN DPA-SKPD	DPA perubahan disahkan tepat waktu, komitmen tim dalam melaksanakan tugas
	1.03.01.2.01.07 EVALUASI KINERJA PERANGKAT DAERAH	DPA perubahan disahkan tepat waktu, komitmen tim dalam melaksanakan tugas
	1.03.01.2.02.07 KOCRDINASI DAN PENYUSUNAN LAPORAN KEUANGAN BULANAN/TRIWULANAN/SEMESTERAN SKPD	DPA perubahan disahkan tepat waktu, komitmen tim dalam melaksanakan tugas
	1.03.01.2.05.03 PENDATAAN DAN PENGOLAHAN ADMINISTRASI KEPEGAWAIAN	DPA perubahan disahkan tepat waktu, komitmen tim dalam melaksanakan tugas
	1.03.01.2.05.11 BIMBINGAN TEKNIS IMPLEMENTASI PERATURAN PERUNDANG-UNDANGAN	DPA perubahan disahkan tepat waktu, komitmen tim dalam melaksanakan tugas
	1.03.01.2.06.01 PENYEDIAAN KOMPONEN INSTALASI LISTRIK/PENERANGAN BANGUNAN KANTOR	DPA perubahan disahkan tepat waktu, komitmen tim dalam melaksanakan tugas
	1.03.01.2.06.02 PENYEDIAAN PERALATAN DAN PERLENGKAPAN KANTOR	DPA perubahan disahkan tepat waktu dan komitmen tim dalam melaksanakan tugas
	1.03.01.2.06.09 PENYELENGGARAAN RAPAT KOORDINASI DAN KONSULTASI SKPD	DPA perubahan telah disahkan tepat waktu, komitmen tim dalam pelaksanaan tugas
	1.03.01.2.06.10 PENATAUSAHAAN ARSIP DINAMIS PADA SKPD	DPA perubahan telah disahkan tepat waktu, komitmen tim dalam pelaksanaan tugas
	1.03.01.2.08.04 PENYEDIAAN JASA PELAYANAN UMUM KANTOR	DPA perubahan telah disahkan tepat waktu
	1.03.01.2.09.05 PEMELIHARAAN MEBEL	DPA perubahan telah disahkan tepat waktu, didukung komitmen tim dalam melaksanakan anggaran
1.03.02.2.01.21 REHABILITASI EMBUNG DAN PENAMPUNGAN AIR LAINNYA	DPA perubahan telah disahkan secara tepat waktu, didukung komitmen tim dalam pelaksanaan anggaran . Beberapa wilayah masih perlu suplai air untuk pertanian dengan areal yang luas.. Usaha untuk menghindari alih fungsi lahan yang masif menjadi zona budidaya.	





1.03.02.2.01.46 NORMATISASI/RESTORASI SUNGAI	a. Mendukung kegiatan/Program kota sehat b. Mempertahankan Kembali badan sungai dan tercapainya debit ideal sungai.
1.03.02.2.01.47 PEMBANGUNAN INFRASTRUKTUR UNTUK MELINDUNGI MATA AIR	Jumlah mata air cukup banyak
1.03.02.2.01.61 PEMBINAAN DAN PEMBERDAYAAN KELEMBAGAAN PENGELOLAAN SDA KEWENANGAN KABUPATEN/KOTA	Dengan Peraturan Menteri Pekerjaan Umum Nomor 33/PRT/M/2007 Tentang Pedoman Pemberdayaan P3A/GP3A/IP3A maka pemerintah daerah berkewajiban untuk mengadakan kegiatan pemberdayaan terhadap P3A/GP3A/IP3A.
1.03.02.2.01.62 EVALUASI DAN REKOMENDASI TEKNIS (REKOMTEK) PEMANFAATAN SDA WS KEWENANGAN KABUPATEN/KOTA	Masih adanya pelanggaran yang masif dilakukan yang menimbulkan terganggunya pemanfaatan air irigasi untuk pertanian dan pelaksanaan operasi/ pemeliharaan
1.03.02.2.01.63 KOCRDINASI DAN SINKRONISASI PENINGKATAN KAPASITAS KELEMBAGAAN PENGELOLAAN SDA KEWENANGAN KABUPATEN/KOTA	Dengan adanya Undang-Undang Nomor 17 tahun 2019 tentang Sumber Daya Air maka pemerintah daerah : a. Memberikan perlindungan dan menjamin pemenuhan hak rakyat atas Air b. Menjamin keberlanjutan ketersediaan Air dan Sumber Air agar memberikan manfaat secara adil bagi masyarakat c. Menjamin pelestarian fungsi Air dan Sumber Air untuk menunjang keberlanjutan pembangunan d. Menjamin terciptanya kepastian hukum bagi terlaksananya partisipasi masyarakat dalam pengawasan terhadap pemanfaatan Sumber Daya Air mulai dari perencanaan, pelaksanaan, dan evaluasi pemanfaatan e. Menjamin perlindungan dan pemberdayaan masyarakat, termasuk Masyarakat Adat dalam upaya konservasi Air dan Sumber Air f. Mengendalikan Daya Rusak Air secara menyeluruh yang mencakup upaya pencegahan, penanggulangan, dan pemulihan.
1.03.02.2.02.01 PENYUSUNAN RENCANA TEKNIS DAN DOKUMEN LINGKUNGAN HIDUP UNTUK KONSTRUKSI IRIGASI DAN RAWA	Dengan adanya Standar Perencanaan Irigasi tahun 2013 yang diterbitkan oleh Kementerian Pekerjaan Umum, Direktorat Jenderal Sumber Daya Air, Direktorat Irigasi dan Rawa, Aplikasi berbasis Android sebagai penunjang Operasi Pemeliharaan Irigasi (e-PAKSI) yang diterbitkan dan dikembangkan oleh Kementerian Pekerjaan Umum maka dalam pengelolaan SDA harus melakukan ketentuan : a. Pengusulan Pengelolaan SDA dengan sumber Dana Alokasi Khusus harus mengacu Kriteria Perencanaan (KP) Irigasi dan Data dari e-PAKSI, b. Keakuratan data sangat dibutuhkan dalam setiap usulan anggaran Pembangunan/Peningkatan dan pengelolaan SDA.
1.03.02.2.02.08 PENINGKATAN JARINGAN IRIGASI PERMUKAAN	Permen PUPR No. 14 tahun 2015 tentang Kriteria dan Penentuan Status Daerah Irigasi
1.03.02.2.02.14 REHABILITASI JARINGAN IRIGASI PERMUKAAN	Permen PUPR No. 14 tahun 2015 tentang Kriteria dan Penentuan Status Daerah Irigasi
1.03.02.2.02.21 OPERASI DAN PEMELIHARAAN JARINGAN IRIGASI PERMUKAAN	Undang-undang Nomor 17 Tahun 2019 Tentang Sumber Daya Air
1.03.03.2.01.01 PENYUSUNAN RENCANA, KEBIJAKAN, STRATEGI DAN TEKNIS SPAM	a. Terbitnya Praturan Menteri PUPR no. 27 tahun 2016 yang mengamankan penyusunan dokumen RISPAM. b. Hasil evaluasi RISPAM 2010 dengan merujuk kepada Juknis pada Permen PUPR diketahui bahwa banyak aspek yang harus dilengkapi.
1.03.03.2.01.03 PEMBANGUNAN SPAM JARINGAN PERPIPAAN DI KAWASAN PERKOTAAN	Standar Pelayanan Minimum (SPM) Air Minum.
1.03.03.2.01.04 PEMBANGUNAN SPAM JARINGAN PERPIPAAN DI KAWASAN PERDESAAN	a. Air adalah kebutuhan primer manusia, semua masyarakat termasuk masyarakat perdesaan juga membutuhkan akses air minum yang baik agar hidup lebih sehat. b. Standar Pelayanan Minimal (SPM) Air Minum.
1.03.03.2.01.11 PEMBINAAN DAN PENGAWASAN TERHADAP PENYELENGGARAAN SPAM OLEH PEMERINTAH DESA DAN KELOMPOK MASYARAKAT	DPA kegiatan tahun berjalan.
1.03.03.2.01.14 PENGEMBANGAN SDM DAN KELEMBAGAAN PENGELOLAAN SPAM	Ada DPA fasilitasi pengembangan dan kelembagaan pengelola SPAM.
1.03.06.2.01.01 PENYUSUNAN RENCANA, KEBIJAKAN, STRATEGI DAN TEKNIS SISTEM DRAINASE PERKOTAAN	a. Adanya koordinasi yang baik antara stakeholder terkait b. Draft masterplan drainase c. Titik-titik kawasan genangan di Kabupaten Sleman

1.03.06.2.01.02 PENYUSUNAN OUTLINE PLAN PADA KAWASAN GENANGAN	a. Adanya koordinasi yang baik antara stake holder terkait b. Draft masterplan drainase
1.03.06.2.01.05 PEMBANGUNAN SISTEM DRAINASE PERKOTAAN	Draft Masterplan Drainase (data genangan Kabupaten Sleman)
1.03.06.2.01.09 OPERASI DAN PEMELIHARAAN SISTEM DRAINASE	Munculnya genangan baru pada titik-titik tertentu akibat perkembangan kota.
1.03.07.2.01.01 PEMBANGUNAN DAN PENGEMBANGAN INFRASTRUKTUR KAWASAN PERMUKIMAN DI KAWASAN STRATEGIS DAERAH KABUPATEN/KOTA	a. Peraturan Bupati Sleman No. 6.1 tahun 2019 tentang Pengembangan Kawasan Strategis Cepat Tumbuh Kabupaten Sleman b. Peraturan Bupati Sleman No. 27.1 tahun 2021 tentang Perubahan Atas Peraturan Bupati Nomor 6.1 Tahun 2019 tentang Pengembangan Kawasan Strategis Cepat Tumbuh Kabupaten Sleman c. Kebutuhan pengembangan wilayah. d. Permintaan kelompok masyarakat. e. Rencana pembangunan.
1.03.08.2.01.01 PENYELENGGARAAN PENERBITAN IZIN MENDIRIKAN BANGUNAN (IMB), SERTIFIKAT LAIK FUNGSI (SLF), PERAN TENAGA AHLI BANGUNAN GEDUNG (TABG), PENDATAAN BANGUNAN GEDUNG, SERTA IMPLEMENTASI SIMBG	Dengan adanya Undang-Undang Nomor 11 Tahun 2020 tentang Cipta Kerja serta Peraturan Pemerintah Nomor 16 Tahun 2021 tentang Peraturan Pelaksanaan Undang-Undang Nomor 28 Tahun 2002 tentang Bangunan Gedung maka pemerintah Daerah: a. diwajibkan untuk menyediakan Persetujuan Bangunan Gedung dan Sertifikat Laik Fungsi b. memfasilitasi Tenaga Profesi Ahli c. menggunakan SIMBG dalam pelayanan Bangunan Gedung
1.03.08.2.01.02 PERENCANAAN, PEMBANGUNAN, PENGAWASAN, DAN PEMANFAATAN BANGUNAN GEDUNG DAERAH KABUPATEN/KOTA	Adanya koordinasi yang baik antara stakeholder terkait
1.03.08.2.01.04 BANTUAN TEKNIS PEMBANGUNAN BANGUNAN GEDUNG NEGARA DAERAH KABUPATEN/KOTA	Adanya koordinasi yang baik antara stakeholder terkait.
1.03.09.2.01.06 MONITORING PENATAAN/PEMELIHARAAN BANGUNAN DAN LINGKUNGAN	a. Peraturan Pemerintah RI nomor 16 tahun 2021 Tentang Peraturan Pelaksanaan UU nomor 28 tahun 2002 tentang Bangunan Gedung b. Peraturan Daerah Nomor 14 tahun 2021 tentang Bangunan Gedung c. Peraturan Bupati nomor 10 tahun 2022 tentang Penyelenggaraan Reklame
1.03.10.2.01.01 PENYUSUNAN RENCANA, KEBIJAKAN, DAN STRATEGI PENGEMBANGAN JARINGAN JALAN SERTA PERENCANAAN TEKNIS PENYELENGGARAAN JALAN DAN JEMBATAN	• Menjaga kondisi jalan mantap setiap ruas jalan harus memiliki kerataan permukaan jalan yang memadai bagi kendaraan untuk dapat dilalui oleh kendaraan dengan cepat, aman, dan nyaman • Menjaga Standar Pelayanan Minimal Mobilitas untuk jaringan jalan • Menjaga Standar Pelayanan Minimal Keselamatan untuk jaringan jalan. • Guna mencapai pelayanan infrastruktur jalan yang maksimal untuk meningkatkan kesejahteraan bangsa dan negara.
1.03.10.2.01.03 PENGELOLAAN LEGER JALAN	• Instruksi Direktur Jenderal Bina Marga tanggal 20 April 2011, Kepada semua kepala satuan kerja supaya menggunakan leger jalan untuk mendukung akuntabilitas pencatatan aset jalan dan jembatan di lingkungan Ditjen Bina Marga. Setiap satuan kerja yang memiliki aset jalan dan jembatan harus memiliki leger jalan dan melakukan pemutakhiran data leger setiap ada perubahan konstruksi atau belanja yang mengakibatkan penambahan nilai aset
1.03.10.2.01.04 SURVEY KONDISI JALAN/JEMBATAN	• Basis data kondisi jaringan jalan kabupaten sangat penting sebagai acuan dalam menyusun prioritas perencanaan pengelolaan infrastruktur jalan. • Lancar atau tidaknya jalan, baik atau buruknya kondisi jalan menentukan lama atau cepatnya suatu proses distribusi baik manusia, barang maupun jasa. perkembangan kapasitas maupun kuantitas kendaraan yang menghubungkan simpul-simpul ekonomi dan terbatasnya sumber dana untuk pembangunan jalan raya serta belum optimalnya pengoperasian prasarana lalu lintas yang ada, merupakan persoalan utama perkembangan perekonomian di Indonesia.
1.03.10.2.01.05 PEMBANGUNAN JALAN	Usulan Masyarakat terkait pembangunan jalan
1.03.10.2.01.06 PELEBARAN JALAN MENUJU STANDAR	Usulan Masyarakat terkait pelebaran jalan
1.03.10.2.01.08 REKONSTRUKSI JALAN	Usulan Masyarakat terkait rekonstruksi jalan
1.03.10.2.01.10 PEMELIHARAAN BERKALA JALAN	Dengan adanya Undang-undang (UU) tentang Jalan No 38 Tahun 2004 dan Peraturan Pemerintah (PP) No 34 tahun 2006 serta Pemen PU No. 13/PRT /M/2011 Pemerintah Kabupaten mempunyai kewenangan Penguasaan infrastruktur berupa jalan dan jembatan yang dalam penyelenggaraan dilimpahkan dan/atau diserahkan kepada instansi-instansi di daerah atau diserahkan kepada badan usaha atau perorangan. Pelimpahan dan/atau penyerahan wewenang penyelenggaraan jalan dan jembatan tidak melepaskan tanggung jawab pemerintah. Adanya otonomi daerah, maka penyelenggaraan jalan dan jembatan dipisahkan berdasarkan kewenangannya sebagaimana diatur menurut Pasal 14, Pasal 15 dan Pasal 16 UU No. 38 Tahun 2004 tentang Jalan, yaitu : a. Wewenang Pemerintah dalam penyelenggaraan jalan meliputi penyelenggaraan jalan secara umum dan penyelenggaraan jalan nasional [Pasal 14 ayat (1)] b. Wewenang pemerintah provinsi dalam penyelenggaraan jalan meliputi penyelenggaraan jalan provinsi [Pasal 15 ayat (1)] c. Wewenang pemerintah kabupaten dalam penyelenggaraan jalan meliputi penyelenggaraan jalan kabupaten dan jalan desa [Pasal 16 ayat (1)] d. Wewenang pemerintah kota dalam penyelenggaraan jalan meliputi penyelenggaraan jalan kota [Pasal 16 ayat (2)].



1.03.10.2.01.11 PEMELIHARAAN RUTIN JALAN	Dengan adanya Undang-undang (UU) tentang Jalan No 38 Tahun 2004 dan Peraturan Pemerintah (PP) No 34 tahun 2006 serta Permen PU No. 13/PRT /M/2011 Pemerintah Kabupaten mempunyai kewenangan Penguasaan infrastruktur berupa jalan dan jembatan yang dalam penyelenggaraan dilimpahkan dan/atau diserahkan kepada instansi-instansi di daerah atau diserahkan kepada badan usaha atau perorangan. Pelimpahan dan/atau penyerahan wewenang penyelenggaraan jalan dan jembatan tidak melepaskan tanggung jawab pemerintah. Adanya otonomi daerah, maka penyelenggaraan jalan dan jembatan dipisahkan berdasarkan kewenangannya sebagaimana diatur menurut Pasal 14, Pasal 15 dan Pasal 16 UU No. 38 Tahun 2004 tentang Jalan, yaitu : a. Wewenang Pemerintah dalam penyelenggaraan jalan meliputi penyelenggaraan jalan secara umum dan penyelenggaraan jalan nasional [Pasal 14 ayat (1)] b. Wewenang pemerintah provinsi dalam penyelenggaraan jalan meliputi penyelenggaraan jalan provinsi [Pasal 15 ayat (1)] c. Wewenang pemerintah kabupaten dalam penyelenggaraan jalan meliputi penyelenggaraan jalan kabupaten dan jalan desa [Pasal 16 ayat (1)] Wewenang pemerintah kota dalam penyelenggaraan jalan meliputi penyelenggaraan jalan kota [Pasal 16 ayat (2)].
1.03.10.2.01.16 PENGGANTIAN JEMBATAN	Usulan Masyarakat terkait peningkatan jembatan
1.03.10.2.01.19 PEMELIHARAAN RUTIN JEMBATAN	Dengan adanya Undang-undang (UU) tentang Jalan No 38 Tahun 2004 dan Peraturan Pemerintah (PP) No 34 tahun 2006 serta Permen PU No. 13/PRT /M/2011 Pemerintah Kabupaten mempunyai kewenangan Penguasaan infrastruktur berupa jalan dan jembatan yang dalam penyelenggaraan dilimpahkan dan/atau diserahkan kepada instansi-instansi di daerah atau diserahkan kepada badan usaha atau perorangan. Pelimpahan dan/atau penyerahan wewenang penyelenggaraan jalan dan jembatan tidak melepaskan tanggung jawab pemerintah. Adanya otonomi daerah, maka penyelenggaraan jalan dan jembatan dipisahkan berdasarkan kewenangannya sebagaimana diatur menurut Pasal 14, Pasal 15 dan Pasal 16 UU No. 38 Tahun 2004 tentang Jalan, yaitu : a. Wewenang Pemerintah dalam penyelenggaraan jalan meliputi penyelenggaraan jalan secara umum dan penyelenggaraan jalan nasional [Pasal 14 ayat (1)] b. Wewenang pemerintah provinsi dalam penyelenggaraan jalan meliputi penyelenggaraan jalan provinsi [Pasal 15 ayat (1)] c. Wewenang pemerintah kabupaten dalam penyelenggaraan jalan meliputi penyelenggaraan jalan kabupaten dan jalan desa [Pasal 16 ayat (1)] d. Wewenang pemerintah kota dalam penyelenggaraan jalan meliputi penyelenggaraan jalan kota [Pasal 16 ayat (2)].
1.03.11.2.01.04 PELAKSANAAN PELATIHAN TENAGA TERAMPIL KONSTRUKSI	Dengan adanya Undang-Undang Nomor 11 Tahun 2020 tentang Cipta Kerja maka pemerintah Daerah mempunyai kewenangan pengawasan terlib usaha, terlib penyelenggaraan, dan terlib pemanfaatan Jasa Konstruksi lingkup kabupaten
1.03.11.2.04.03 PENGAWASAN DAN EVALUASI TERTIB USAHA, TERTIB PENYELENGGARAAN, DAN TERTIB PEMANFAATAN JASA KONSTRUKSI	1. Dengan adanya Undang-Undang Nomor 11 Tahun 2020 tentang Cipta Kerja maka pemerintah Daerah punya kewenangan pengawasan terlib usaha, terlib penyelenggaraan, dan terlib pemanfaatan Jasa Konstruksi lingkup kabupaten 2. Perda No. 15 Tahun 2021 tentang Pembinaan jasa konstruksi 3. Raperbup Petunjuk Pelaksanaan Perda No. 15 Tahun 2021
1.04.02.2.03.05 PEMBANGUNAN RUMAH KHUSUS BESERTA PSU BAGI KORBAN BENCANA ATAU RELOKASI PROGRAM KABUPATEN/KOTA	a. UUD 1945 Pasal 28H ayat 1: setiap orang berhak hidup sejahtera lahir dan batin, bertempat tinggal dan mendapatkan lingkungan hidup yang baik dan sehat serta berhak memperoleh pelayanan kesehatan. b. UU No. 1 Tahun 2011 tentang perumahan dan permukiman Pasal 129 huruf a: Dalam penyelenggaraan perumahan dan kawasan permukiman, setiap orang berhak menempati, menikmati dan/atau memiliki/memperoleh rumah yang layak dalam lingkungan yang sehat, aman, serasi dan teratur. c. Perbup Sleman No. 20 Tahun 2011 tentang Kawasan Rawan Bencana Gunungapi Merapi
1.04.03.2.01.03 KOORDINASI DAN SINKRONISASI PENGENDALIAN PEMBANGUNAN DAN PENGEMBANGAN KAWASAN PERMUKIMAN DAN PERMUKIMAN KUMUH	Sudah ditetapkannya SK Kawasan kumuh perkotaan sebagai dasar pelaksanaan kegiatan penanganan
1.04.03.2.02.02 PENYUSUNAN RENCANA PENCEGAHAN DAN PENINGKATAN KUALITAS PERUMAHAN KUMUH DAN PERMUKIMAN KUMUH	a. UU No. 1 Tahun 2011 tentang Perumahan dan Kawasan Permukiman Pasal 94 ayat 4 bahwa Pencegahan dan peningkatan kualitas terhadap perumahan kumuh dan permukiman kumuh wajib dilakukan oleh Pemerintah, pemerintah daerah, dan/atau setiap orang b. SK Bupati Sleman No. 19.5/Kep.KDH/A/2019 tentang Padukuhan Rawan Kumuh c. SK Bupati Sleman No. 93.3/Kep.KDH/A/2020 tentang Lokasi Perumahan Kumuh dan Permukiman Kumuh di Kabupaten Sleman
1.04.03.2.03.02 PERBAIKAN RUMAH TIDAK LAYAK HUNI	a. UUD 1945 Pasal 28H ayat 1: setiap orang berhak hidup sejahtera lahir dan batin, bertempat tinggal dan mendapatkan lingkungan hidup yang baik dan sehat serta berhak memperoleh pelayanan kesehatan. b. UU No. 1 Tahun 2011 tentang perumahan dan permukiman Pasal 129 huruf a: Dalam penyelenggaraan perumahan dan kawasan permukiman, setiap orang berhak menempati, menikmati dan/atau memiliki/memperoleh rumah yang layak dalam lingkungan yang sehat, aman, serasi dan teratur. c. Peraturan Menteri Pekerjaan Umum dan Perumahan Rakyat Nomor 07/PRT/M/2018 Tahun 2018 tentang bantuan Stimulan Perumahan Swadaya d. Peraturan Menteri Sosial Republik Indonesia No. 6 Tahun 2021 tentang Perubahan atas Peraturan Menteri Sosial Nomor 20 Tahun 2021 tentang Rehabilitasi Sosial Rumah Tidak Layak Huni dan Sarana Prasarana Lingkungan e. Peraturan Bupati nomor 74.2/Kep.KDH/A/2022 tentang Penerima Bantuan Sosial Berupa Uang Yang di Rencanakan Kepada Individu Kegiatan Peningkatan Kualitas Permukiman Kumuh Dengan Luas di Bawah 10 Ha (sepuluh Hektare) Pekerjaan Perbaikan Rumah Tidak Layak Huni pada Dinas Pekerjaan Umum, Perumahan dan Kawasan Permukiman Tahun Anggaran 2022 Tahap II f. Adanya keikutsertaan masyarakat dalam proses pengidentifikasi-an rumah tinggal tidak layak huni di lingkungannya g. Semangat kegotong-royongan di beberapa lokasi yang masih tinggi dalam pelaksanaan perbaikan rumah tidak layak huni
1.04.05.2.01.02 PENYEDIAAN PRASARANA, SARANA, DAN UTILITAS UMUM DI PERUMAHAN UNTUK MENUNJANG FUNGSI HUNIAN	Kebutuhan masyarakat akan penyediaan PSU didukung oleh rencana penyediaan oleh pemerintah meski masih membutuhkan tindakan untuk peningkatan kualitas utilitas umum
2.22.03.2.05.02 PENGELOLAAN DAN PENGEMBANGAN TAMAN BUDAYA KABUPATEN/KOTA	Adanya koordinasi yang baik antara stakeholder terkait



Faktor * penghambat pencapaian kinerja	1.03.01.2.01.02 KOORDINASI DAN PENYUSUNAN DOKUMEN RKA-SKPD	masih ada sisa terkait belanja cetak
	1.03.01.2.02.03 PELAKSANAAN PENATAUSAHAAN DAN PENGUJIAN/VERIFIKASI KEUANGAN SKPD	realisasi belanja honorarium perangkat unit kerja pengadaan barang dan jasa, pengelola keuangan dilaksanakan sesuai ketentuan , dan sesuai jumlah kebutuhan tim
	1.03.01.2.06.04 PENYEDIAAN BAHAN LOGISTIK KANTOR	Pengadaan ATK sudah dilaksanakan pada bulan April 2022, ada sisa lelang yang tidak bisa digunakan
	1.03.01.2.06.08 FASILITASI KUNJUNGAN TAMU	belanja makan minum tamu , terealisasi menyesuaikan kunjungan tamu
	1.03.01.2.08.01 PENYEDIAAN JASA SURAT MENYURAT	Belanja benda pos belum dapat terealisasi semua.
	1.03.01.2.08.02 PENYEDIAAN JASA KOMUNIKASI, SUMBER DAYA AIR DAN LISTRIK	terrealisasinya belanja tagihan telepon, listrik serta surat kabar sesuai kebutuhan
	1.03.01.2.09.02 PENYEDIAAN JASA PEMELIHARAAN, BIAYA PEMELIHARAAN, PAJAK, DAN PERIZINAN KENDARAAN DINAS OPERASIONAL ATAU LAPANGAN	Belanja BBM sesuai kebutuhan servis kendaraan roda 2 sesuai tingkat kerusakan.
	1.03.02.2.01.21 REHABILITASI EMBUNG DAN PENAMPUNGAN AIR LAINNYA	a. Beberapa jalan akses menuju lokasi berada pada kontur dan geografis yang sulit, (berkaitan dengan mobilisasi alat berat) b. Ketersediaan anggaran masih terbatas dikarenakan rahabilitasi dan pemeliharaan Bendung membutuhkan dana yang besar c. Informasi dan usulan rehabilitasi bendung masih minim dan kurang akurat d. Dokumen DED masih dijumpai kurang sinkron dengan kondisi eksisting.
	1.03.02.2.01.46 NORMALISASI/RESTORASI SUNGAI	a. Beberapa jalan akses menuju lokasi (pengerukan/gali walled) berada pada kontur dan geografis yang sulit. b. Ketersediaan anggaran masih terbatas c. Informasi dan usulan Normalisasi sungai masih minim dan kurang akurat
	1.03.02.2.01.47 PEMBANGUNAN INFRASTRUKTUR UNTUK MELINDUNGI MATA AIR	Debit mata air umumnya kecil (<5 l/dt) Mata air berada di alur sungai atau di lahan milik perorangan
	1.03.02.2.01.49 OPERASI DAN PEMELIHARAAN EMBUNG DAN PENAMPUNG AIR LAINNYA	"1. Anggaran tunjangan hari raya tidak dapat di serap semua karena harus dengan bukti rekomendasi dari BKPP 2. Anggaran gaji 13 tidak dapat di bayarkan/di serap 3. Belanja Bahan Baku Bangunan tidak dapat di serap maksimal karena tidak sesuai dengan harga pasar." a. Konflik kepentingan antar kelompok petani pemakai air b. Ketersediaan air irigasi tidak sesuai kebutuhan
	1.03.02.2.01.61 PEMBINAAN DAN PEMBERDAYAAN KELEMBAGAAN PENGELOLAAN SDA KEWENANGAN KABUPATEN/KOTA	adanya belanja jasa tenaga administrasi yang belum terserap dikarenakan belum ada rekomendasi BKPP untuk 1 orang selama 6 bulan, yang rencana akan digunakan sebagai tenaga administrasi penyelenggaraan pemberdayaan GP3A Masyarakat/Perkumpulan Petani Pemakai Air (P3A) banyak kegiatan sosial kemasyarakatan sehingga waktu yang sudah ditentukan selalu berubah.
	1.03.02.2.01.62 EVALUASI DAN REKOMENDASI TEKNIS (REKOMTEK) PEMANFAATAN SDA WS KEWENANGAN KABUPATEN/KOTA	Belanja bahan dan upah tenaga tdk dpt terserap dikarenakan tdk ada kegiatan pembongkaran pelanggaran perijinan bidang irigasi. a. Kewenangan dalam penanganan antara kabupaten dan propinsi b. Pemahaman di masyarakat yang masih minim mengenai kriteria saluran drainase dan saluran irigasi c. Masih adanya pemohon yang menggunakan jasa dalam pengurusan permohonan REKOMTEK.
	1.03.02.2.01.63 KOORDINASI DAN SINKRONISASI PENINGKATAN KAPASITAS KELEMBAGAAN PENGELOLAAN SDA KEWENANGAN KABUPATEN/KOTA	Masyarakat/Kelompok Pengelola Mata Air banyak kegiatan sosial kemasyarakatan sehingga waktu yang sudah ditentukan selalu berubah.
1.03.02.2.02.01 PENYUSUNAN RENCANA TEKNIS DAN DOKUMEN LINGKUNGAN HIDUP UNTUK KONSTRUKSI IRIGASI DAN RAWA	Belanja Tenaga penanganan prasarana dan sarana umum dan jasa tenaga administrasi belum bisa terserap dikarenakan ketidaksesuaian jumlah PHL di DPA dengan realisasi sebenarnya ada sisa realisasi THR yang tidak bisa digunakan sepenuhnya Pelaksanaan Standar Perencanaan tidak bisa mutlak dilaksanakan di lapangan tetapi masih diperlukan penyesuaian, terutama rencana pekerjaan rehabilitasi. Aplikasi untuk pelaksanaan E-PAKSI sebagai sarana untuk pendataan ke website epaksi.sda.pu.go.id ( <a href="https://103.103.175.147">https://103.103.175.147</a> ) masih tahap pengembangan sehingga kadang terhambat dalam pemasukan data ke website.	



1.03.02.2.02.08 PENINGKATAN JARINGAN IRIGASI PERMUKAAN	Ada sisa lelang pada belanja modal bangunan air irigasi yang tidak bisa dimanfaatkan a. Akses jalan menuju jaringan irigasi sulit. b. Alih fungsi lahan pertanian menjadi permukiman sehingga banyak jaringan irigasi yang ditutup atau tertutup. c. DED yang belum sesuai dengan kondisi lapangan/lokasi
1.03.02.2.02.14 REHABILITASI JARINGAN IRIGASI PERMUKAAN	Ada sisa lelang pada belanja pemeliharaan jalan, jaringan dan irigasi yang tidak bisa dimanfaatkan a. Beberapa jalan akses menuju lokasi (jaringan irigasi) berada pada kontur dan geografis yang sulit. b. Adanya kecenderungan meluasnya alih fungsi lahan pertanian ke non pertanian sehingga menyebabkan susutnya lahan pertanian secara progresif (alih fungsi menjadi Budidaya) c. Masih ditemukan ketidaksesuaian dokumen DED dengan kondisi lapangan/lokasi (kondisi eksisting)
1.03.02.2.02.21 OPERASI DAN PEMELIHARAAN JARINGAN IRIGASI PERMUKAAN	1. Belanja Bahan Baku Bangunan tidak dapat di serap maksimal karena tidak sesuai dengan harga pasar. 2. Untuk belanja barang pakai habis kurangnya koordinasi dari atasan UPTD PSDA Wilayah Timur. 3. Untuk makan minum survey kendala dalam pelaksanaan karena di waktu yang telah di jadwalkan ternyata dari petugas lapangan ada kegiatan lain yang harus di laksanakan yang juga merupakan kegiatan dinas.* a. Ketersediaan air irigasi tidak sesuai kebutuhan b. Konflik kepentingan antar kelompok petani pemakai air
1.03.03.2.01.01 PENYUSUNAN RENCANA, KEBIJAKAN, STRATEGI DAN TEKNIS SPAM	Koordinasi lintas sektor, membutuhkan waktu yang cukup panjang untuk koordinasi.
1.03.03.2.01.03 PEMBANGUNAN SPAM JARINGAN PERPIPAAN DI KAWASAN PERKOTAAN	Bersinggungan dengan jalan kabupaten, jalan provinsi, saluran pengairan, saluran drainase, dan jaringan utilitas kota lainnya.
1.03.03.2.01.04 PEMBANGUNAN SPAM JARINGAN PERPIPAAN DI KAWASAN PERDESAAN	Masyarakat masih memilih menggunakan sumur pribadi sebagai sumber air utama dalam memenuhi kebutuhan air sehari-hari.
1.03.03.2.01.06 PENINGKATAN SPAM JARINGAN PERPIPAAN DI KAWASAN PERDESAAN	Anggaran pindah ke Sub Kegiatan Peningkatan SPAM Jaringan Perpipaan di Kawasan Perkotaan
1.03.03.2.01.11 PEMBINAAN DAN PENGAWASAN TERHADAP PENYELENGGARAAN SPAM OLEH PEMERINTAH DESA DAN KELOMPOK MASYARAKAT	adanya sisa honorarium narasumber dikarenakan juri lomba narasumber yang dari satu dinas tidak bisa full penerimaannya (50 persen) ada nya sisa bahan percontohan bimtek a. Kurang munculnya kesadaran kolektif tentang pengelolaan air minum masyarakat. b. Kurangnya kesadaran tentang penerapan tarif untuk operasional dan pemeliharaan air minum.
1.03.03.2.01.14 PENGEMBANGAN SDM DAN KELEMBAGAAN PENGELOLAAN SPAM	Program BLM Kotaku tidak menasar ke semua kalurahan di lokasi BKM (75 kalurahan).
1.03.03.2.01.19 PERLUASAN SPAM JARINGAN PERPIPAAN DI KAWASAN PERDESAAN	Anggaran pindah ke Sub Kegiatan Perluasan SPAM Jaringan Perpipaan di Kawasan Perkotaan
1.03.06.2.01.01 PENYUSUNAN RENCANA, KEBIJAKAN, STRATEGI DAN TEKNIS SISTEM DRAINASE PERKOTAAN	Adanya sisa lelang DED drainase slamen timur, slamen barat, slamen tengah Lahan untuk saluran drainase yang terbatas
1.03.06.2.01.02 PENYUSUNAN OUTLINE PLAN PADA KAWASAN GENANGAN	adanya sisa lelang yang tidak bisa direalisasikan Lahan untuk saluran drainase yang terbatas
1.03.06.2.01.05 PEMBANGUNAN SISTEM DRAINASE PERKOTAAN	Lahan untuk saluran terbatas, akibat perkembangan kota terkait dengan ruang untuk jalan serta infrastruktur yang ada di dalamnya
1.03.06.2.01.09 OPERASI DAN PEMELIHARAAN SISTEM DRAINASE	*Ada dua formasi gaji PHL yg tidak diserap b. Batasan ketentuan Menaker mengenai pembatasan hari kerja per bulan, tidak boleh melebihi 25 hari kerja... Jadi kalo hari kerja 22 hari, maksimal lembur hanya 3 hari... c. saki/vizin/pamit tidak dicaji (fair apa adanya). Pemahaman dan kepedulian masyarakat terhadap fungsi drainase.
1.03.07.2.01.01 PEMBANGUNAN DAN PENGEMBANGAN INFRASTRUKTUR KAWASAN PERMUKIMAN DI KAWASAN STRATEGIS DAERAH KABUPATEN/KOTA	Ketersediaan lahan ruang untuk jalan yang terbatas.



1.03.08.2.01.01 PENYELENGGARAAN PENERBITAN IZIN MENDIRIKAN BANGUNAN (IMB), SERTIFIKAT LAIK FUNGSI (SLF), PERAN TENAGA AHLI BANGUNAN GEDUNG (TABG), PENDATAAN BANGUNAN GEDUNG, SERTA IMPLEMENTASI SIMBG	Adanya perubahan aturan dari pusat terkait Bangunan Gedung: a. Undang-Undang Nomor 11 Tahun 2020 tentang Cipta Kerja b. Peraturan Pemerintah Nomor 16 Tahun 2021 tentang Peraturan Pelaksanaan Undang-Undang Nomor 28 Tahun 2002 tentang Bangunan Dengan adanya perubahan aturan tersebut mengakibatkan perubahan dalam pelayanan ijin bangunan, yang sebelumnya Izin Mendirikan Bangunan (IMB) menjadi Persetujuan Bangunan Gedung (PBG). Selain itu sistem yang digunakan yaitu SIMBG, masih banyak terdapat kekurangan secara teknis. SDM dan anggaran masih dirasa kurang, karena perpindahan kewenangan tidak diikuti perpindahan SDM serta anggaran
1.03.08.2.01.02 PERENCANAAN, PEMBANGUNAN, PENGAWASAN, DAN PEMANFAATAN BANGUNAN GEDUNG DAERAH KABUPATEN/KOTA	Koordinasi lintas sector yang memerlukan waktu yang cukup panjang dan lamanya waktu yang diperlukan untuk melengkapi persyaratan sebelum dilakukan pembangunan fisik.
1.03.08.2.01.04 BANTUAN TEKNIS PEMBANGUNAN BANGUNAN GEDUNG NEGARA DAERAH KABUPATEN/KOTA	dikarenakan DED gedung 20% untuk pengawasan berkala ada sisa lelang ada pengawasa berkala yang tdk bisa di spjkan, karena pekerjaan fisik yang belum bisa diselesaikan ada keterlambatan pengspjan karena batas waktu terkait makan minum Koordinasi lintas sector yang memerlukan waktu yang cukup panjang dan lamanya waktu yang diperlukan untuk melengkapi persyaratan sebelum dilakukan pembangunan fisik.
1.03.09.2.01.06 MONITORING PENATAAN/PEMELIHARAAN BANGUNAN DAN LINGKUNGAN	a. Kurang kesadaran penyelenggara Bangunan dan Prasarana atas izin yang diperlukan b. Konflik kepentingan antar Penyelenggaraan Prasarana bangunan Gedung c. Adanya intervensi terkait penincalakaan dan peneripan Bangunan dan Prasarana Bangunan d. Wilayah Pengawasan yang begitu luas
1.03.10.2.01.01 PENYUSUNAN RENCANA, KEBIJAKAN, DAN STRATEGI PENGEMBANGAN JARINGAN JALAN SERTA PERENCANAAN TEKNIS PENYELENGGARAAN JALAN DAN JEMBATAN	• Batasan Anggaran untuk Pelaksanaan fisik pembangunan • Jumlah dan kualitas SDM di bidang Perencanaan Teknis Jalan Jembatan terbatas
1.03.10.2.01.03 PENGELOLAAN LERER JALAN	• Tidak adanya data awal mengenai kepemilikan hak atas tanah jalan yang merupakan bagian ruang milik jalan pada ruas-ruas yang selama ini di gunakan.
1.03.10.2.01.04 SURVEY KONDISI JALAN/JEMBATAN	* 1. Ada sisa lelang sebesar Rp. 101.758.650,00 dari 2 paket pekerjaan( Survey Kondisi Jalan Rp. 47.010.900,00 dan Survey Kondisi Jembatan Rp. 54.747.750,00) 2. Anggaran yang di ** (bintang) Rp. 3.950.040,00 3. anggaran THR tidak bisa di cairkan Rp. 2.001.000,00 karena nama pegawai belum masuk disurat keputusan bupati 4. Sisa BU Rp. 1.535.168,00 5.km terkait penawaran penyedia jasa survei kondisi jalan dibawah 90%* • Perbedaan pemahaman/presepsi mengenai jenis/kondisi kerusakan jalan. • Masih adanya pekerjaan fisik di akhir kontrak pekerjaan survey kondisi
1.03.10.2.01.05 PEMBANGUNAN JALAN	Terbatasnya anggaran terhadap panjang ruas penanganan
1.03.10.2.01.06 PELEBARAN JALAN MENUJU STANDAR	Terbatasnya anggaran terhadap panjang ruas penanganan
1.03.10.2.01.08 REKONSTRUKSI JALAN	Terbatasnya anggaran terhadap panjang ruas penanganan
1.03.10.2.01.10 PEMELIHARAAN BERKALA JALAN	a. ODOL ( over dimensi dan over load) kendaraan yang masih banyak berdampak pada semakin cepatnya kerusakan jalan terutama jalan kabupaten di wilayah penambangan galian gol c b. Belum tersedianya drainase jalan dengan baik sehingga masih banyaknya luapan air yang menggenang di permukaan jalan berakibat rusaknya lapisan permukaan aspal c. Kerusakan jalan yang diakibatkan oleh pemasangan utilitas jalan ( Pipa Airminum, Drainase bawah jalan, Kabel Optik, Pipa air limbah dst) yang secara pengembalian kerusakan masih dibawah standart Bina Marga
1.03.10.2.01.11 PEMELIHARAAN RUTIN JALAN	a. ODOL ( over dimensi dan over load) kendaraan yang masih banyak berdampak pada semakin cepatnya kerusakan jalan terutama jalan kabupaten di wilayah penambangan galian gol c b. Belum tersedianya drainase jalan dengan baik sehingga masih banyaknya luapan air yang menggenang di permukaan jalan berakibat rusaknya lapisan permukaan aspal c. Kerusakan jalan yang diakibatkan oleh pemasangan utilitas jalan ( Pipa Airminum, Drainase bawah jalan, Kabel Optik, Pipa air limbah dst) yang secara pengembalian kerusakan masih dibawah standart Bina Marga
1.03.10.2.01.16 PENGGANTIAN JEMBATAN	Terbatasnya anggaran terhadap panjang ruas penanganan
1.03.10.2.01.19 PEMELIHARAAN RUTIN JEMBATAN	adanya sisa lelang belanja bahan bangunan dan konstruksi (bahan aspal) sisa belanja jasa tenaga penanganan Prasarana dan Sarana Umum dikarenakan belanja tenaga non pns masih menggunakan harian belum bulanan Kerusakan Jembatan dan Gorong-gorong yang diakibatkan oleh pemasangan utilitas jalan ( Pipa Airminum, Drainase bawah jalan, Kabel Optik, Pipa air limbah dst) yang secara pengembalian kerusakan masih dibawah standart Bina Marga
1.03.11.2.01.04 PELAKSANAAN PELATIHAN TENAGA TERAMPIL KONSTRUKSI	"1. Perubahan proses sertifikasi yang dahulu dilakukan oleh LPJK dan sekarang dilakukan oleh LSP yang terlisensi oleh Kementerian PUPR melalui LPJK tidak tersosialisasi dengan cepat. Walaupun sudah dilakukan koordinasi dengan instansi dibawah kewenangan PUPR, antara lain Balai Jasa Konstruksi Wilayah IV Surabaya dan juga Balai Pengembangan Jasa Konstruksi DIY, namun tetap mengalami keterlambatan informasi diperoleh. 2. Selain itu belum adanya LSP yang dapat lisensi untuk dapat menyelenggarakan jabatan kerja seperti yang telah dilakukan pada tahun-tahun sebelumnya, sehingga target kriteria dan jabatan kerja yang akan dilakukan fasilitasi sertifikasi harus diubah melalui ABT dan tidak cukup waktu. 3. Sistem pendaftaran melalui LSP yang terintegrasi dengan portal kementerian PUPR masih belum sempurna, sehingga harus menunggu kesiapan dari sistem tersebut sampai di akhir tahun." 1. Kurangnya pemahaman masyarakat dan perangkat pemerintahan terkait pentingnya sertifikasi pekerja konstruksi. 2. Masih terbatasnya LSP yang terakreditasi



	1.03.11.2.04.03 PENGAWASAN DAN EVALUASI TERTIB USAHA, TERTIB PENYELENGGARAAN, DAN TERTIB PEMANFAATAN JASA KONSTRUKSI	"Kegiatan ini terdiri dari Pengawasan berusaha, penyelenggaraan, dan pemanfaatan jasa konstruksi terhadap masyarakat jasa konstruksi, dimana menitikberatkan pada penyedia jasa konstruksi. Dalam tahap ini diperoleh basis data Penyedia jasa, dan telah dilakukan koordinasi dengan instansi-instansi terkait (DPMPSTP dan Bidang Pengadaan Barang dan Jasa Setda) sebagai persiapan pada tahun 2023 dalam melaksanakan pengawasan di bidang jasa konstruksi. Kegiatan ini terkendala oleh belum bakunya daftar simak yang diperlukan dalam pengawasan, sehingga kegiatan pengawasan terhadap penyedia jasa belum terlaksana." Penyelenggaraan jasa konstruksi melibatkan banyak pihak dan banyak pemangku kepentingan, perlu sinergi dan aturan dalam koordinasi penyelenggaraan jasa konstruksi
	1.04.02.2.03.05 PEMBANGUNAN RUMAH KHUSUS BESERTA PSU BAGI KORBAN BENCANA ATAU RELOKASI PROGRAM KABUPATEN/KOTA	Keengganan warga meninggalkan rumah tinggalnya yang berada di Kawasan Rawan Bencana Gunungapi Merapi
	1.04.03.2.01.03 KOORDINASI DAN SINKRONISASI PENGENDALIAN PEMBANGUNAN DAN PENGEMBANGAN KAWASAN PERMUKIMAN DAN PERMUKIMAN KUMUH	Terdapatnya ketidak teraturan bangunan dalam Kawasan permukiman yang membutuhkan penanganan lebih karena harus diadakan Tindakan pengeprasan bangunan atau sampai relokasi rumah yang tentunya membutuhkan anggaran yang besar dan juga pemahaman yang sama dari pemilik rumah
	1.04.03.2.02.02 PENYUSUNAN RENCANA PENCEGAHAN DAN PENINGKATAN KUALITAS PERUMAHAN KUMUH DAN PERMUKIMAN KUMUH	a. Kondisi permukiman kumuh dari tahun ke tahun semakin meningkat karena adanya fenomena urbanisasi, aspek normatif penanganan permukiman kumuh dan pencegahan penanganannya masih kurang optimal b. Ketersediaan anggaran untuk penanganan padukuhan rawan kumuh masih kurang, sehingga dari 159 padukuhan rawan kumuh yang bisa tertangani dalam 1 tahun anggaran ≤ 6 lokasi. c. Masih adanya masyarakat yang kurang peduli terhadap lingkungan dan tindakannya memunculkan potensi kekumuhan, seperti membuang sampah atau limbah rumah tangga di saluran.
	1.04.03.2.03.02 PERBAIKAN RUMAH TIDAK LAYAK HUNI	a. Ketidak sesuaian kriteria beberapa rumah tidak layak huni yang diajukan sehingga program perbaikan batal diberikan. b. Kesiapan swadaya c. Kesiapan lahan/status tanah d. Anggaran terbatas, sehingga proses penanganan lebih lama
	1.04.03.2.03.06 PELAKSANAAN PEMBANGUNAN PEMUGARAN/ PEREMAJAAN PERMUKIMAN KUMUH	Anggaran pindah ke Sub Kegiatan Pembangunan Rumah Baru Layak Huni
	1.04.05.2.01.02 PENYEDIAAN PRASARANA, SARANA, DAN UTILITAS UMUM DI PERUMAHAN UNTUK MENUNJANG FUNGSI HUNIAN	Adanya sisa lelang belanja modal bangunan fasilitas umum yang sudah tidak bisa digunakan ada sisa belanja perjalanan dinas dalam kota Masih adanya masyarakat yang kurang sadar dalam memelihara dan menggunakan PSU sehingga menganggap jika ada kerusakan sudah menjadi kewajiban pemerintah untuk memperbaiki, sedangkan PSU sebenarnya merupakan kebutuhan masyarakat sehingga diharapkan masyarakat ikut berpartisipasi dalam merawat dalam perwujudan menggunakan sesuai dengan ketentuan sehingga terhindar dari kerusakan yang tidak semestinya
Tindak lanjut yang diperlukan dalam triwulan berikutnya	1.03.01.2.01.01 PENYUSUNAN DOKUMEN PERENCANAAN PERANGKAT DAERAH	Kegiatan telah dilaksanakan sesuai jadwal, perlu didukung penyelesaian proses administrasi keuangan secara tepat dan sesuai aturan,
	1.03.01.2.01.02 KOORDINASI DAN PENYUSUNAN DOKUMEN RKA-SKPD	Kegiatan telah dilaksanakan sesuai jadwal, perlu didukung penyelesaian proses administrasi keuangan secara tepat dan sesuai aturan,
	1.03.01.2.01.03 KOORDINASI DAN PENYUSUNAN DOKUMEN PERUBAHAN RKA-SKPD	Kegiatan telah dilaksanakan sesuai jadwal, perlu didukung penyelesaian proses administrasi keuangan secara tepat dan sesuai aturan,
	1.03.01.2.01.04 KOORDINASI DAN PENYUSUNAN DPA-SKPD	Kegiatan telah dilaksanakan sesuai jadwal, perlu didukung penyelesaian proses administrasi keuangan secara tepat dan sesuai aturan
	1.03.01.2.01.05 KOORDINASI DAN PENYUSUNAN PERUBAHAN DPA-SKPD	Kegiatan telah dilaksanakan sesuai jadwal rencana secara tepat waktu
	1.03.01.2.01.07 EVALUASI KINERJA PERANGKAT DAERAH	Kegiatan telah dilaksanakan sesuai rencana perlu didukung penyelesaian administrasi keuangan secara tepat waktu
	1.03.01.2.02.03 PELAKSANAAN PENATAUSAHAAN DAN PENGUJIAN/VERIFIKASI KEUANGAN SKPD	Pengadministrasian SPJ sesuai aturan dan penyerapan anggaran sesuai rencana penarikan bulanan
	1.03.01.2.02.07 KOORDINASI DAN PENYUSUNAN LAPORAN KEUANGAN BULANAN/TRIWULANAN/SEMESTERAN SKPD	Kegiatan telah dilaksanakan sesuai rencana secara tepat waktu
	1.03.01.2.05.03 PENDATAAN DAN PENGOLAHAN ADMINISTRASI KEPEGAWAIAN	Kegiatan telah dilaksanakan sesuai rencana secara tepat waktu
	1.03.01.2.05.11 BIMBINGAN TEKNIS IMPLEMENTASI PERATURAN PERUNDANG-UNDANGAN	Kegiatan telah dilaksanakan sesuai rencana secara tepat waktu
	1.03.01.2.06.01 PENYEDIAAN KOMPONEN INSTALASI LISTRIK/PENERANGAN BANGUNAN KANTOR	Kegiatan telah dilaksanakan sesuai rencana secara tepat waktu
	1.03.01.2.06.02 PENYEDIAAN PERALATAN DAN PERLENGKAPAN KANTOR	Kegiatan telah dilaksanakan sesuai rencana secara tepat waktu
	1.03.01.2.06.04 PENYEDIAAN BAHAN LOGISTIK KANTOR	Pengadministrasian SPJ sesuai aturan dan penyerapan anggaran sesuai rencana penarikan bulanan
1.03.01.2.06.08 FASILITASI KUNJUNGAN TAMU	Pengadministrasian SPJ sesuai aturan dan penyerapan anggaran sesuai rencana penarikan bulanan	
1.03.01.2.06.09 PENYELENGGARAAN RAPAT KOORDINASI DAN KONSULTASI SKPD	Kegiatan telah dilaksanakan sesuai rencana	

1.03.01.2.06.10 PENATAUSAHAAN ARSIP DINAMIS PADA SKPD	Kegiatan telah dilaksanakan sesuai rencana secara tepat waktu
1.03.01.2.06.11 DUKUNGAN PELAKSANAAN SISTEM PEMERINTAHAN BERBASIS ELEKTRONIK PADA SKPD	Kegiatan telah dilaksanakan sesuai rencana secara tepat waktu
1.03.01.2.08.01 PENYEDIAAN JASA SURAT MENYURAT	Pengadministrasian SPJ sesuai aturan dan penyerapan anggaran sesuai rencana penarikan bulanan
1.03.01.2.08.02 PENYEDIAAN JASA KOMUNIKASI, SUMBER DAYA AIR DAN LISTRIK	Pengadministrasian SPJ sesuai aturan dan penyerapan anggaran sesuai rencana penarikan bulanan
1.03.01.2.08.04 PENYEDIAAN JASA PELAYANAN UMUM KANTOR	Kegiatan telah dilaksanakan sesuai rencana secara tepat waktu
1.03.01.2.09.02 PENYEDIAAN JASA PEMELIHARAAN, BIAYA PEMELIHARAAN, PAJAK, DAN PERIZINAN KENDARAAN DINAS OPERASIONAL ATAU LAPANGAN	Pengadministrasian SPJ sesuai aturan dan penyerapan anggaran sesuai rencana penarikan bulanan
1.03.01.2.09.05 PEMELIHARAAN MEBEL	Kegiatan telah dilaksanakan sesuai rencana secara tepat waktu
1.03.01.2.09.06 PEMELIHARAAN PERALATAN DAN MESIN LAINNYA	Kegiatan telah dilaksanakan sesuai rencana secara tepat waktu
1.03.02.2.01.21 REHABILITASI EMBUNG DAN PENAMPUNGAN AIR LAINNYA	a. Survey/peninjauan ke lokasi dan melaksanakan Koordinasi dengan pemerintah desa, UPTD SDA, Korwil SDA dan P3A b. Mengalokasikan anggaran yang cukup untuk mobilisasi dan pelaksanaan normalisasi sungai. c. Pencermatan Dokumen DED dipadukan dengan kondisi eksisting
1.03.02.2.01.46 NORMALISASI/RESTORASI SUNGAI	a. Survey/peninjauan ke lokasi dan melaksanakan Koordinasi dengan pemerintah desa, UPTD SDA, Korwil SDA dan P3A b. Mengalokasikan anggaran yang cukup untuk mobilisasi dan pelaksanaan normalisasi sungai.
1.03.02.2.01.47 PEMBANGUNAN INFRASTRUKTUR UNTUK MELINDUNGI MATA AIR	a. Koordinasi dengan pemerintah desa dan atau Pengelola mata air b. Alokasi anggaran mobilisasi atau langsir yang cukup
1.03.02.2.01.49 OPERASI DAN PEMELIHARAAN EMBUNG DAN PENAMPUNG AIR LAINNYA	Pengadministrasian SPJ sesuai aturan dan penyerapan anggaran sesuai rencana penarikan bulanan a. mengoptimalkan koordinasi antar pihak yang berkepentingan b. Memaksimalkan pelaksanaan Operasi dan Pemeliharaan Jaringan
1.03.02.2.01.61 PEMBINAAN DAN PEMBERDAYAAN KELEMBAGAAN PENGELOLAAN SDA KEWENANGAN KABUPATEN/KOTA	Mengadakan koordinasi dengan Masyarakat/Perkumpulan Petani Pemakai Air (P3A),Instansi terkait dan Narasumber untuk menentukan jadwal pelaksanaan kegiatan Pengadministrasian SPJ sesuai aturan dan penyerapan anggaran sesuai rencana penarikan bulanan
1.03.02.2.01.62 EVALUASI DAN REKOMENDASI TEKNIS (REKOMTEK) PEMANFAATAN SDA WS KEWENANGAN KABUPATEN/KOTA	a. Melakukan Koordinasi, Sosialisasi dengan pemerintah desa , UPTD SDA, Korwil SDA, Dan atau P3A. b. Pemberian informasi baik secara lisan dan tertulis kepada masyarakat c. Menyediakan ruang khusus dalam memberikan informasi dan REKOMTEK. Pengadministrasian SPJ sesuai aturan dan penyerapan anggaran sesuai rencana penarikan bulanan
1.03.02.2.01.63 KOORDINASI DAN SINKRONISASI PENINGKATAN KAPASITAS KELEMBAGAAN PENGELOLAAN SDA KEWENANGAN KABUPATEN/KOTA	Mengadakan koordinasi dengan Masyarakat/Pengelola Mata Air, Instansi terkait dan Narasumber untuk menentukan jadwal pelaksanaan kegiatan
1.03.02.2.02.01 PENYUSUNAN RENCANA TEKNIS DAN DOKUMEN LINGKUNGAN HIDUP UNTUK KONSTRUKSI IRIGASI DAN RAWA	Perencanaan terutama rencana pelaksanaan pekerjaan rehabilitasi disesuaikan kondisi lapangan dengan tidak meninggalkan segi teknis. Melakukan konfirmasi apabila adanya gangguan server untuk pelaksanaan e-PAKSI ke Kementerian Pekerjaan Umum. Pengadministrasian SPJ sesuai aturan dan penyerapan anggaran sesuai rencana penarikan bulanan
1.03.02.2.02.08 PENINGKATAN JARINGAN IRIGASI PERMUKAAN	a. Koordinasi dengan pemerintah desa dan atau Perkumpulan Petani Pemakai Air (P3A). b. Alokasi anggaran mobilisasi atau langsir yang cukup
1.03.02.2.02.14 REHABILITASI JARINGAN IRIGASI PERMUKAAN	a. Survey/peninjauan ke lokasi dan melaksanakan Koordinasi dengan pemerintah desa dan atau Perkumpulan Petani Pemakai Air (P3A). b. Mengalokasikan anggaran mobilisasi atau langsir pada pekerjaan konstruksi/infrastruktur yang cukup
1.03.02.2.02.21 OPERASI DAN PEMELIHARAAN JARINGAN IRIGASI PERMUKAAN	a. Memaksimalkan pelaksanaan Operasi dan Pemeliharaan Jaringan Irigasi. b. mengoptimalkan koordinasi antar pihak yang berkepentingan Pengadministrasian SPJ sesuai aturan dan penyerapan anggaran sesuai rencana penarikan bulanan
1.03.03.2.01.01 PENYUSUNAN RENCANA, KEBIJAKAN, STRATEGI DAN TEKNIS SPAM	Melakukan rapat koordinasi sesering mungkin dengan banyak pihak yang berkepentingan.
1.03.03.2.01.03 PEMBANGUNAN SPAM JARINGAN PERPIPAAN DI KAWASAN PERKOTAAN	Berkoordinasi dengan pihak terkait pada saat perencanaan dan saat pembangunannya.
1.03.03.2.01.04 PEMBANGUNAN SPAM JARINGAN PERPIPAAN DI KAWASAN PERDESAAN	a. Sosialisasi dan fasilitasi pembinaan teknis kepada KPSPAM di tingkat kalurahan. b. Kerja sama dengan Dinas Kesehatan dan Dinas Pemberdayaan Masyarakat Kalurahan untuk penyelenggaraan penyuluhan dan sosialisasi.
1.03.03.2.01.06 PENINGKATAN SPAM JARINGAN PERPIPAAN DI KAWASAN PERDESAAN	Penyesuaian pada DPA Perubahan
1.03.03.2.01.11 PEMBINAAN DAN PENGAWASAN TERHADAP PENYELENGGARAAN SPAM OLEH PEMERINTAH DESA DAN KELOMPOK MASYARAKAT	Fasilitasi pelatihan/peningkatan kapasitas pelaku dan masyarakat secara bertahap Pengadministrasian SPJ sesuai aturan dan penyerapan anggaran sesuai rencana penarikan bulanan
1.03.03.2.01.14 PENGEMBANGAN SDM DAN KELEMBAGAAN PENGELOLAAN SPAM	a. Tetap melakukan pembinaan dan fasilitasi pertahunnya untuk memelihara semangat pemberdayaan masyarakat. b. Mengajak/melakukan kegiatan studi tiru ke luar daerah agar dapat meningkatkan kapasitas warga pemberdaya.
1.03.03.2.01.19 PERLUASAN SPAM JARINGAN PERPIPAAN DI KAWASAN PERDESAAN	Telah disesuaikan pada DPA perubahan
1.03.06.2.01.01 PENYUSUNAN RENCANA, KEBIJAKAN, STRATEGI DAN TEKNIS SISTEM DRAINASE PERKOTAAN	Berkoordinasi dengan stakeholder terkait untuk mendapatkan DED yang baik
1.03.06.2.01.02 PENYUSUNAN OUTLINE PLAN PADA KAWASAN GENANGAN	Berkoordinasi dengan stakeholder terkait untuk mendapatkan DED yang baik
1.03.06.2.01.05 PEMBANGUNAN SISTEM DRAINASE PERKOTAAN	Berkoordinasi dengan stakeholder terkait atau yang memiliki jaringan di area ruang-milik-jalan seperti PDAM, PLN, Telkom, swasta, dan masyarakat.
1.03.06.2.01.09 OPERASI DAN PEMELIHARAAN SISTEM DRAINASE	Sosialisasi kepada masyarakat saat perencanaan drainase dan pada saat proses pra konstruksi.



1.03.07.2.01.01 PEMBANGUNAN DAN PENGEMBANGAN INFRASTRUKTUR KAWASAN PERMUKIMAN DI KAWASAN STRATEGIS DAERAH KABUPATEN/KOTA	Mengembangkan infrastruktur yang pokok dan menjadi prioritas kawasan, serta yang masih memungkinkan untuk dikembangkan.
1.03.08.2.01.01 PENYELENGGARAAN PENERBITAN IZIN MENDIRIKAN BANGUNAN (IMB), SERTIFIKAT LAIK FUNGSI (SLF), PERAN TENAGA AHLI BANGUNAN GEDUNG (TABG), PENDATAAN BANGUNAN GEDUNG, SERTA IMPLEMENTASI SIMBG	Melaksanakan koordinasi dengan Kementerian/Lembaga pusat di setiap ada permasalahan pada SIMBG. Berkoordinasi dengan DPMPSTP dalam pelayanan penerbitan PBG
1.03.08.2.01.02 PERENCANAAN, PEMBANGUNAN, PENGAWASAN, DAN PEMANFAATAN BANGUNAN GEDUNG DAERAH KABUPATEN/KOTA	Melakukan rapat koordinasi sesering mungkin dengan stakeholder terkait.
1.03.08.2.01.04 BANTUAN TEKNIS PEMBANGUNAN BANGUNAN GEDUNG NEGARA DAERAH KABUPATEN/KOTA	Melakukan rapat koordinasi sesering mungkin dengan stakeholder terkait
1.03.09.2.01.06 MONITORING PENATAAN/PEMELIHARAAN BANGUNAN DAN LINGKUNGAN	a. Mengoptimalkan Tenaga pengawasan yang ada b. Mengoptimalkan koordinasi antar pihak yang berkepentingan atas Penyelenggaraan bangunan Gedung dan Parasana Bangunan Gedung c. Meningkalkan Pembinaan pada Penyelenggara Bangunan Gedung dan Prasarana Bangunan Gedung
1.03.10.2.01.01 PENYUSUNAN RENCANA, KEBIJAKAN, DAN STRATEGI PENGEMBANGAN JARINGAN JALAN SERTA PERENCANAAN TEKNIS PENYELENGGARAAN JALAN DAN JEMBATAN	• Memberikan diklat dan pengarahan guna meningkatkan kualitas SDM • Membuat perencanaan jalan dan jembatan yang efektif , efisien dan berkualitas sesuai kebutuhan.
1.03.10.2.01.03 PENGELOLAAN LEGER JALAN	• Menggunakan data eksisting di lapangan unruk dipakai acuan pembuatan leger, selanjutnya hasil leger digunakan untuk pembuatan sertifikat tanah jalan.
1.03.10.2.01.04 SURVEY KONDISI JALAN/JEMBATAN	• Meningkatkan kualitas SDM • Memberikan pembinaan kepada pelaksana pekerjaan guna menyamakan persepsi kondisi/kerusakan jalan • Perlu dilakukan surve kondisi jalan 2 tahap dalam setahun (diawal tahun dan di akhir tahun)
1.03.10.2.01.05 PEMBANGUNAN JALAN	Sosialisasi kepada masyarakat saat perencanaan ded jalan dan pada saat proses pra konstruksi.
1.03.10.2.01.06 PELEBARAN JALAN MENUJU STANDAR	Sosialisasi kepada masyarakat saat perencanaan ded jalan dan pada saat proses pra konstruksi.
1.03.10.2.01.08 REKONSTRUKSI JALAN	Sosialisasi kepada masyarakat saat perencanaan ded jalan dan pada saat proses pra konstruksi.
1.03.10.2.01.10 PEMELIHARAAN BERKALA JALAN	a. Koordinasi dengan pihak terkait penegakan hukum ODOL b. Memaksimalkan drainase jalan yang sudah ada dengan penanganan pemeliharaan saluran tepi jalan dengan kegiatan pemeliharaan rutin jalan c. Memperketat perijinan pemanfaatan rumija.
1.03.10.2.01.11 PEMELIHARAAN RUTIN JALAN	a. Koordinasi dengan pihak terkait penegakan hukum ODOL b. Memaksimalkan drainase jalan yang sudah ada dengan penanganan pemeliharaan saluran tepi jalan dengan kegiatan pemeliharaan rutin jalan c. Memperketat perijinan pemanfaatan rumija.
1.03.10.2.01.16 PENGANTIAN JEMBATAN	Sosialisasi kepada masyarakat saat perencanaan ded jalan dan pada saat proses pra konstruksi.
1.03.10.2.01.19 PEMELIHARAAN RUTIN JEMBATAN	Pengawasan perijinan pemanfaatan rumija. Pengadministrasian SPJ sesuai aturan dan penyerapan anggaran sesuai rencana penarikan bulanan
1.03.11.2.01.04 PELAKSANAAN PELATIHAN TENAGA TERAMPIL KONSTRUKSI	1. Lebih digencarkan lagi sosialisasi pentingnya sertifikasi pekerja konstruksi dalam menjamin mutu dari hasil pekerjaan konstruksi sesuai dengan standar. 2. Kerja sama dengan lebih banyak LSP terakreditasi
1.03.11.2.04.03 PENGAWASAN DAN EVALUASI TERTIB USAHA, TERTIB PENYELENGGARAAN, DAN TERTIB PEMANFAATAN JASA KONSTRUKSI	1. Perlu sinergi dalam pengawasan tertib usaha, tertib penyelenggaraan, dan tertib pemanfaatan Jasa Konstruksi lingkup kabupaten
1.04.02.2.03.05 PEMBANGUNAN RUMAH KHUSUS BESERTA PSU BAGI KORBAN BENCANA ATAU RELOKASI PROGRAM KABUPATEN/KOTA	Sosialisasi terhadap warga terkait dampak bencana marapi
1.04.03.2.01.03 KOORDINASI DAN SINKRONISASI PENGENDALIAN PEMBANGUNAN DAN PENGEMBANGAN KAWASAN PERMUKIMAN DAN PERMUKIMAN KUMUH	Dilakukan sosialisasi untuk kesepahaman terkait rencana penanganan peningkatan kualitas lingkungan kumuh
1.04.03.2.02.02 PENYUSUNAN RENCANA PENCEGAHAN DAN PENINGKATAN KUALITAS PERUMAHAN KUMUH DAN PERMUKIMAN KUMUH	a. Identifikasi kondisi dan penyebab kekumuhan pada masing-masing lokasi b. Menentukan alternative penanganan masalah sesuai karakteristik dan potensi wilayah c. Melibatkan peran serta aktif masyarakat dalam menentukan alternative yang dipilih untuk menangani masalah yang ada dan melibatkan mereka dalam pengawasan pelaksanaan program terpilih. d. Mendorong masyarakat untuk membuat aturan lingkungan setempat
1.04.03.2.03.02 PERBAIKAN RUMAH TIDAK LAYAK HUNI	Dilakukan sosialisasi untuk kesepahaman terkait rencana penanganan peningkatan kualitas lingkungan kumuh
1.04.05.2.01.02 PENYEDIAAN PRASARANA, SARANA, DAN UTILITAS UMUM DI PERUMAHAN UNTUK MENUNJANG FUNGSI HUNIAN	Peningkatan kesadaran masyarakat dalam penggunaan dan perawatan PSU

\*) Tindak lanjut yang diperlukan dalam Renja SKPD kabupaten berikutnya



Disusun  
Sleman, 09 Januari 2023  
Kepala Dinas Pekerjaan Umum, Perumahan dan Kawasan Permukiman,  
Kabupaten Sleman



Ditandatangani  
Sleman, 16 Januari 2023  
Kepala Badan Perencanaan Pembangunan Daerah  
Kabupaten Sleman



**Formulir E.81**  
**Evaluasi Terhadap Hasil Renja Perangkat Daerah Kabupaten**  
**RENJA UPTD Peralatan, Laboratorium dan Pengolahan Aspal**  
**Tahun 2022**


No	Sasaran	Kode	Usuran/Bidang Usuran Pemerintahan Daerah dan Program/Kegiatan	Indikator Kinerja Program (outcome/ Kegiatan DPA)	Target Renstra PD pada tahun 2022 (Akhir Periode Renstra PD)		Realisasi Capaian Kinerja Renstra PD sampai dengan Renja PD tahun lalu (n-2)		Target kinerja dan anggaran Renja PD Tahun Berjalan yang dievaluasi (2022)								Realisasi Kinerja Pada Triwulan				Realisasi Capaian Kinerja dan Anggaran Renja PD yang dievaluasi (2022)		Tingkat Capaian Kinerja dan Realisasi Anggaran Renja PD Tahun 2022 (%)			Ket		
					K	Rp	K	Rp	DPA		Renja		I		II		III		IV		13=9+10+11+12		14		15=(13)/100%			
									K	Rp(000)	Rp(000)	K	Rp(000)	K	Rp(000)	K	Rp(000)	K	Rp(000)	K	Rp(000)	K	Rp(000)	K	Rp(000)		K	Rp(000)
1		1.03.1.03.1.04.0.00.01.0001.10	PROGRAM PENYELENGGARAAN JALAN	Persentase jalan Kabupaten kondial mantap			82																					
1.1		1.03.1.03.1.04.0.00.01.0001.10.2.01.11	PEMELIHARAAN RUTIN JALAN	Pemeliharaan AMP 800			1 unit	2.438.382,27	2.417.230,27	20,00%	451.065,24	31,00%	752.407,79	33,00%	787.800,74	16,00%	400.860,69	100,00%	2.392.224,67	100,00%	2.438.382,27	100,00%	98,11%	98,97%				
				Belanja pemeliharaan Filter kompresor udara			1 unit																					
				Belanja pemeliharaan Mesin Potong rumput			1 unit																					
				Pembelian suku cadang dan jasa pemeliharaan Excavator			2 unit																					
				Pembelian suku cadang dan jasa pemeliharaan Aspal Sprayer			1 unit																					
				Pembelian suku cadang dan jasa pemeliharaan backhoe Loader			1 unit																					
				Pembelian suku cadang dan jasa pemeliharaan frisher			1 unit																					
				Pembelian suku cadang dan jasa pemeliharaan Fork lift			1 unit																					
				Pembelian suku cadang dan jasa pemeliharaan mesin gilas			24 unit																					
				Pembelian suku cadang dan jasa pemeliharaan mini excavator			1 unit																					
				Pembelian suku cadang dan jasa pemeliharaan Pneumatic tandem roller			1 unit																					
				Pembelian suku cadang dan jasa pemeliharaan tandem roller			1 unit																					
				Pembelian suku cadang dan jasa pemeliharaan trailer/self loader			2 unit																					
				Pembelian suku cadang dan jasa pemeliharaan vibro			1 unit																					
				Pemeliharaan Alat sondir			1 unit																					
				Pemeliharaan Alat concrete mixer			3 unit																					
				Pemeliharaan Alat corodril			2 unit																					
				Pemeliharaan Alat ekstraksi aspal			1 unit																					
				Pemeliharaan Alat jack hammer			2 unit																					
				Pemeliharaan Alat keausan/abrasi			1 unit																					
				Pemeliharaan Alat Stampir			1 unit																					
				Pemeliharaan AMP 500			2 unit																					
				Pemeliharaan Compressor Tension Machine			4 unit																					
				Pemeliharaan Molen			1 unit																					
				pemeliharaan stone crusher			1 unit																					
				Pemeliharaan Wheel loader			1 unit																					
				Pengadaan sppart /suku cadang mesin gilas			1 ts																					
<b>Rata-rata Capaian Kinerja (%)</b>																			100,00%	98,11%	98,97%							
<b>Predikat Kinerja</b>																			Sangat Tinggi	Sangat Tinggi	Sangat Tinggi							
<b>JUMLAH ANGGARAN DAN REALISASI DARI SELURUH PROGRAM</b>									2.438.382,27	2.417.230,27	20,00%	451.065,24	31,00%	752.407,79	33,00%	787.800,74	16,00%	400.860,69	100,00%	2.392.224,67								
<b>TOTAL RATA-RATA CAPAIAN KINERJA DAN ANGGARAN DARI SELURUH PROGRAM</b>																												
<b>PREDIKAT KINERJA DARI SELURUH PROGRAM</b>																												

Faktor pendorong keberhasilan kinerja	1.03.10.2.01.11 PEMELIHARAAN RUTIN JALAN	Peraturan Daerah Kabupaten Sleman Nomor 9 Tahun 2016 Tentang Rencana Pembangunan Jangka Menengah Daerah Tahun 2016 – 2021 yang salah satu misinya Pembangunan Kabupaten Sleman dalam menciptakan kesejahteraan masyarakat terutama kesejahteraan sosial dan ekonomi yang dicapai melalui pertumbuhan ekonomi yang stabil dan berkesinambungan.
Faktor penghambat pencapaian kinerja	1.03.10.2.01.11 PEMELIHARAAN RUTIN JALAN	Kompetitor layanan sewa alat berat dari pengusaha/swasta yang menyewakan alat berat dengan layanan 24 jam b. Pengusaha/Swasta yang melayani jasa sewa alat berat semakin bertambah banyak. c. Layanan pembayaran sewa non tunai, tidak semua calon pengguna layanan mempunyai kartu debit sehingga banyak calon pengguna layanan yang tidak jadi menyewa alat berat. d. Keterbatasan bahan material aspal curah yang digunakan sebagai bahan pengolahan aspal dengan menggunakan AMP 800
Tindak lanjut yang diperlukan dalam triwulan berikutnya	1.03.10.2.01.11 PEMELIHARAAN RUTIN JALAN	a. Mereview dan merevisi Standar Operasional Pelaksanaan Penyewaan alat berat untuk internal dan eksternal dan pengujian laboratorium sehingga proses pengajuan sewa dapat dilayani dengan cepat dan mudah b. Melakukan sosialisasi dan koordinasi dengan instansi dan bidang yang mempunyai program pembangunan, khususnya pengampu program-program pembangunan ditingkat Kalurahan untuk dapat menggunakan layanan sewa alat berat di UPTD Peralatan, Laboratorium dan Pengolahan Aspal. c. Melakukan koordinasi dan evaluasi bersama dengan seksi Pemeliharaan jalan dan jembatan Bidang Binamarga tentang rencana, capaian dan kendala dalam realisasi pelaksanaan Pemeliharaan rutin jalan

\*) Tindak lanjut yang diperlukan dalam Renja SKPD kabupaten berikutnya




Susun  
Sleman, 09 Januari 2023  
Kepala UPTD Peralatan, Laboratorium, dan Pengolahan Aspal  
Kabupaten Sleman

  
Muhammad Khazin Alhusni, ST. M.Eng  
Penata, III/c  
NIP. 19810422 200501 1 005



Disetujui  
Sleman, 16 Januari 2023  
Kepala Badan Perencanaan Pembangunan Daerah  
Kabupaten Sleman

  
Ir. Dwi Anta Sudinda, MT  
Pembina Utama Muda, IV/c  
NIP. 19690713 198303 1 004









Disusun  
Sleman, 09 Januari 2023  
Kepala UPTD Taman Pemakaman Umum  
Kabupaten Sleman

★ Suhardono, S.Sos  
Penata Tingkat I, III/d  
NIP. 19670725 198712 1 001



Disetujui  
Sleman, 16 Januari 2023  
Kepala Badan Perencanaan Pembangunan Daerah  
Kabupaten Sleman

★ Ir. Dwi Anta Sudibya, MT  
Pembina Utama Muda, IV/c  
NIP. 19690713 198303 1 004





**Formulir E.81**  
**Evaluasi Terhadap Hasil Renja Perangkat Daerah Kabupaten**  
**RENJA UPTD Rumah Susun Sederhana Sewa**  
**Tahun 2022**

No	Sasaran	Kode	Urusan/Bidang Urusan Pemerintahan Daerah dan Program/Kegiatan	Indikator Kinerja Program (outcome)/ Kegiatan (output) DPA	Target Renstra PD pada tahun 2022 (Akhir Periode Renstra PD)		Realisasi Capaian Kinerja Renstra PD sampai dengan Renja PD tahun lalu (n-2)		Target kinerja dan anggaran Renja PD Tahun Berjalan yang dievaluasi (2022)				Realisasi Kinerja Pada Triwulan				Realisasi Capaian Kinerja dan Anggaran Renja PD yang dievaluasi (2022)		Target Kinerja dan Anggaran PD yang dievaluasi (2022)		Tingkat Capaian Kinerja dan Realisasi Anggaran Renja PD Tahun 2022 (%)			Ket						
					K	Rp	K	Rp	DPA		Renja		I		II		III		IV		13=9+10+11+12		14		15=(13/8)* 100%					
1	2	3	4	5	6	7	8		9		10		11		12		13=9+10+11+12		14		15=(13/8)* 100%		16							
					K	Rp	K	Rp	K	Rp(000)	Rp(000)	K	Rp(000)	K	Rp(000)	K	Rp(000)	K	Rp(000)	K	Rp(000)	K	Rp(000)	K	Rp(000)	K	Rp(000)	K	Rp(000)	
1		1.04.1.03.1.04.0.00.01.0002.02	PROGRAM PENGEMBANGAN PERUMAHAN	Persentase perbaikan rumah akibat bencana					50																					
1.1		1.04.1.03.1.04.0.00.01.0002.02.2.05.02	PENATAUSAHAAN PEMANFAATAN RUMAH SUSUN UMUM DAN/ATAU RUMAH KHUSUS	pemeliharaan bangunan rusunawa pemeliharaan mechanical electrical dengan baik pengelolaan rusunawa di 1 lokasi persentase rusunawa					5 lokasi	2.984.586,24	2.542.826,04	25,00%	593.905,71	30,00%	755.327,46	27,00%	701.423,11	18,00%	739.330,02	100,00%	2.789.986,29	100,00%	2.984.586,24	100,00%	93,48%	109,72%				
<b>Rata-rata Capaian Kinerja (%)</b>																							100,00%	93,48%	109,72%					
<b>Predikat Kinerja</b>																							Sangat Tinggi	Sangat Tinggi	Sangat Tinggi					
<b>JUMLAH ANGGARAN DAN REALISASI DARI SELURUH PROGRAM</b>										2.984.586,24	2.542.826,04	25,00%	593.905,71	30,00%	755.327,46	27,00%	701.423,11	18,00%	739.330,02	100,00%	2.789.986,29									
<b>TOTAL RATA-RATA CAPAIAN KINERJA DAN ANGGARAN DARI SELURUH PROGRAM</b>																								100,00%	93,48%	109,72%				
<b>PREDIKAT KINERJA DARI SELURUH PROGRAM</b>																								Sangat Tinggi	Sangat Tinggi	Sangat Tinggi				

Faktor pendorong keberhasilan kinerja	1.04.02.2.05.02 PENATAUSAHAAN PEMANFAATAN RUMAH SUSUN UMUM DAN/ATAU RUMAH KHUSUS	Dengan Adanya Peraturan Bupati No.43 thn 2013 tentang Pemanfaatan Rusunawa - Memberikan solusi atas kebutuhan perumahan yang sederhana dan sehat bagi masyarakat berpenghasilan rendah - Memberikan Kontribusi PAD Kabupaten Sleman - Merupakan bagian dari kebijakan Pemkab Sleman dalam rangka penyediaan perumahan yang layak dan terjangkau bagi MBR
Faktor penghambat pencapaian kinerja	1.04.02.2.05.02 PENATAUSAHAAN PEMANFAATAN RUMAH SUSUN UMUM DAN/ATAU RUMAH KHUSUS	- Pemeliharaan Rusunawa tidak maksimal - Keterlambatan pembayaran sewa - Realisasi pendapatan sewa tidak sesuai target adanya sisa belanja bahan alat listrik sesuai kebutuhan adanya belanja tenaga kebersihan , keamanan , teknisi mekanik dan listrik, dikarenakan adanya belanja tenaga non pns tersebut yang rencana akan digunakan untuk rusunawa gemawang baru, tidak jadi digunakan
Tindak lanjut yang diperlukan dalam triwulan berikutnya	1.04.02.2.05.02 PENATAUSAHAAN PEMANFAATAN RUMAH SUSUN UMUM DAN/ATAU RUMAH KHUSUS	- Menerapkan jadwal pemeliharaan - Menetapkan Jadwal Penagihan - Memperbaiki Sistem Pelayanan Prima

\*) Tindak lanjut yang diperlukan dalam Renja SKPD kabupaten berikutnya





Disusun  
Sleman, 09 Januari 2023  
PIL. Kepala UPTD Rumah Susun Sederhana Sewa  
Kabupaten Sleman

Agung Yuntoro, ST, MDS, MAP  
penata, III/c  
NIP. 19790821 201101 1003



Disetujui  
Sleman, 16 Januari 2023  
Kepala Badan Perencanaan Pembangunan Daerah  
Kabupaten Sleman

Ir. Dwi Anta Sudibla, MT  
Pembina Utama Muda, IV/c  
NIP. 19890713 199303 1 004



Formulir E.81  
Evaluasi Terhadap Hasil Renja Perangkat Daerah Kabupaten  
RENJA UPTD Rumah Susun Sederhana Sewa  
Tahun 2022

No	Sasaran	Kode	Urusan/Bidang Urusan Pemerintahan Daerah dan Program/Kegiatan	Indikator Kinerja Program (outcome)/ Kegiatan (output) DPA	Target Renstra PD pada tahun 2022 (Akhir Periode Renstra PD)		Realisasi Capaian Kinerja Renstra PD sampai dengan Renja PD tahun lalu (n-2)		Target kinerja dan anggaran Renja PD Tahun Berjalan yang dievaluasi (2022)				Realisasi Kinerja Pada Triwulan				Realisasi Capaian Kinerja dan Anggaran Renja PD yang dievaluasi (2022)		Target Kinerja dan Anggaran PD yang dievaluasi (2022)		Tingkat Capaian Kinerja dan Realisasi Anggaran Renja PD Tahun 2022 (%)			Ket	
					K	Rp	K	Rp	DPA		Renja		I		II		III		IV		13=9+10+11+12		14		15=(13/8)* 100%
1	2	3	4	5	6	7	8	9	10	11	12	13	14	15	16	17	18	19	20	21	22	23	24	25	26
1		1.04.1.03.1.04.0.00.01.0002.02	PROGRAM PENGEMBANGAN PERUMAHAN	Persentase perbaikan rumah akibat bencana			50																		
1.1		1.04.1.03.1.04.0.00.01.0002.02.05.02	PENATAUSAHAAN PEMANFAATAN RUMAH SUSUN UMUM DAN/ATAU RUMAH KHUSUS	pemeliharaan bangunan rusunawa			5 lokasi	2.984.586,24	2.542.826,04	25,00%	593.905,71	30,00%	755.327,46	27,00%	701.423,11	18,00%	739.330,02	100,00%	2.789.986,29	100,00%	2.984.586,24	100,00%	93,48%	109,72%	
				pemeliharaan mechanical electrical dengan baik			1 paket																		
				pengelolaan rusunawa di 1 lokasi			1 blok																		
				persentase rusunawa			4 lokasi																		
<b>Rata-rata Capaian Kinerja (%)</b>																					100,00%	93,48%	109,72%		
<b>Predikat Kinerja</b>																					Sangat Tinggi	Sangat Tinggi	Sangat Tinggi		
<b>JUMLAH ANGGARAN DAN REALISASI DARI SELURUH PROGRAM</b>								2.984.586,24	2.542.826,04	25,00%	593.905,71	30,00%	755.327,46	27,00%	701.423,11	18,00%	739.330,02	100,00%	2.789.986,29						
<b>TOTAL RATA-RATA CAPAIAN KINERJA DAN ANGGARAN DARI SELURUH PROGRAM</b>																							100,00%	93,48%	109,72%
<b>PREDIKAT KINERJA DARI SELURUH PROGRAM</b>																							Sangat Tinggi	Sangat Tinggi	Sangat Tinggi

Faktor pendorong keberhasilan kinerja	1.04.02.2.05.02 PENATAUSAHAAN PEMANFAATAN RUMAH SUSUN UMUM DAN/ATAU RUMAH KHUSUS	Dengan Adanya Peraturan Bupati No.43 thn 2013 tentang Pemanfaatan Rusunawa - Memberikan solusi atas kebutuhan perumahan yang sederhana dan sehat bagi masyarakat berpenghasilan rendah - Memberikan Kontribusi PAD Kabupaten Sleman - Merupakan bagian dari kebijakan Pemkab Sleman dalam rangka penyediaan perumahan yang layak dan terjangkau bagi MBR
Faktor penghambat pencapaian kinerja	1.04.02.2.05.02 PENATAUSAHAAN PEMANFAATAN RUMAH SUSUN UMUM DAN/ATAU RUMAH KHUSUS	- Pemeliharaan Rusunawa tidak maksimal - Keterlambatan pembayaran sewa - Realisasi pendapatan sewa tidak sesuai target adanya sisa belanja bahan alat listrik sesuai kebutuhan adanya belanja tenaga kebersihan , keamanan , teknisi mekanik dan listrik, dikarenakan adanya belanja tenaga non pns tersebut yang rencana akan digunakan untuk rusunawa gemawang baru, tidak jadi digunakan
Tindak lanjut yang diperlukan dalam triwulan berikutnya	1.04.02.2.05.02 PENATAUSAHAAN PEMANFAATAN RUMAH SUSUN UMUM DAN/ATAU RUMAH KHUSUS	- Menerapkan jadwal pemeliharaan - Menetapkan Jadwal Penagihan - Memperbaiki Sistem Pelayanan Prima

\*) Tindak lanjut yang diperlukan dalam Renja SKPD kabupaten berikutnya



Disusun  
Sleman, 09 Januari 2023  
Ptl. Kepala UPTD Rumah Susun Sederhana Sewa  
Kabupaten Sleman

Azulung Muntoro, ST, MDS, MAP  
Pegawai, III/c  
NIP. 19790821 201101 1003



Direktori  
Sleman, 16 Januari 2023  
Kepala Badan Perencanaan Pembangunan Daerah  
Kabupaten Sleman

Ir. Dwi Anta Sudibata, MT  
Pembina Utama Muda, IV/c  
NIP. 19590713 199303 1 004







Tabel diatas menunjukkan bahwa masih adanya kendala dalam pelaksanaan program dan kegiatan, antara lain:

**1. Urusan Pemerintahan Bidang Pekerjaan Umum dan Penataan Ruang**


**a. Program Penunjang Urusan Pemerintahan Daerah Kabupaten/Kota**

**b. Program Pengelolaan Sumber Daya Air**

Permasalahan:

- Masyarakat masih memilih menggunakan sumur pribadi sebagai sumber air utama dalam memenuhi kebutuhan air sehari-hari.
- Beberapa jalan akses menuju lokasi berada pada kontur dan geografis yang sulit, (berkaitan dengan mobilisasi alat berat).
- Ketersediaan anggaran masih terbatas dikarenakan rahabilitasi dan pemeliharaan Bendung membutuhkan dana yang besar.
- Informasi dan usulan rehabilitasi bendung masih minim dan kurang akurat.
- Dokumen DED masih dijumpai kurang sinkron dengan kondisi eksisting.
- Beberapa jalan akses menuju lokasi (pengerukan/gali walled) berada pada kontur dan geografis yang sulit.
- Ketersediaan anggaran masih terbatas
- Informasi dan usulan Normalisasi sungai masih minim dan kurang akurat.
- Debit mata air umumnya kecil (<5 lt/dt) dan Mata air berada di alur sungai atau di lahan milik perorangan.
- Kewenangan dalam penanganan antara kabupaten dan propinsi;
- Pemahaman di masyarakat yang masih minim mengenai kriteria saluran drainase dan saluran irigasi;
- Masih adanya pemohon yang menggunakan jasa dalam pengurusan permohonan REKOMTEK.
- Adanya peraturan yang harus disesuaikan yaitu Permen PUPR nomor 14 Tahun 2015 tentang Kriteria dan Penetapan Status Daerah Irigasi karena adanya pelaksanaan Peraturan Menteri Pekerjaan Umum dan Perumahan Rakyat Republik Indonesia Nomor 25/PRT/M/2014 tentang Penyelenggaraan Data dan Informasi Geospasial Infrastruktur Bidang Pekerjaan Umum dan Perumahan Rakyat.
- Akses jalan menuju jaringan irigasi sulit.
- Alih fungsi lahan pertanian menjadi permukiman sehingga banyak





jaringan irigasi yang ditutup atau tertutup.

- DED yang belum sesuai dengan kondisis lapangan/ lokasi.
- Pelaksanaan Standar Perencanaan tidak bisa mutlak dilaksanakan di lapangan tetapi masih diperlukan penyesuaian terutama rencana pekerjaan rehabilitasi. Aplikasi untuk pelaksanaan E-PAKSI sebagai sarana untuk pendataan ke website epaksi.sda.pu.go.id (<https://103.103.175.147>) masih tahap pengembangan sehingga kadang terhambat dalam pemasukan data ke website..

Solusi:

- Survey/peninjauan ke lokasi dan melaksanakan Koordinasi dengan pemerintah desa, UPTD SDA, Korwil SDA dan P3A.
- Mengalokasikan anggaran yang cukup untuk mobilisasi dan pelaksanaan normalisasi sungai.
- Pencermatan Dokumen DED dipadukan dengan kondisi eksisting.
- Survey/peninjauan ke lokasi dan melaksanakan Koordinasi dengan pemerintah desa, UPTD SDA, Korwil SDA dan P3A.
- Mengalokasikan anggaran yang cukup untuk mobilisasi dan pelaksanaan normalisasi sungai.
- Koordinasi dengan pemerintah desa dan atau Pengelola mata air.
- Alokasi anggaran mobilisasi atau langsir yang cukup.
- Adanya peraturan yang harus disesuaikan yaitu Permen PUPR nomor 14 Tahun 2015 tentang Kriteria dan Penetapan Status Daerah Irigasi karena adanya pelaksanaan Peraturan Menteri Pekerjaan Umum dan Perumahan Rakyat Republik Indonesia Nomor 25/PRT/M/2014 tentang Penyelenggaraan Data dan Informasi Geospasial Infrastruktur Bidang Pekerjaan Umum dan Perumahan Rakyat.
- Koordinasi dengan pemerintah desa dan atau Perkumpulan Petani Pemakai Air (P3A).
- Adanya kecenderungan meluasnya alih fungsi lahan pertanian ke non pertanian sehingga menyebabkan susutnya lahan pertanian secara progresif (alih fungsi menjadi Budidaya).
- Masih ditemukan ketidaksesuaian dokumen DED dengan kondisi lapangan/lokasi (kondisi eksisting).
- Survey/peninjauan ke lokasi dan melaksanakan Koordinasi dengan pemerintah desa dan atau Perkumpulan Petani Pemakai Air (P3A).
- Mengalokasikan anggaran mobilisasi atau langsir pada pekerjaan





kontruksi/infrastruktur yang cukup.

**c. Program Pengelolaan Sumber Daya Air (SDA) (UPT PSDA)**

Permasalahan:

- Konflik kepentingan antar kelompok petani pemakai air.
- Ketersediaan air irigasi tidak sesuai kebutuhan.
- Ketersediaan air irigasi tidak sesuai kebutuhan.
- Konflik kepentingan antar kelompok petani pemakai air.

Solusi:

- Mengoptimalkan koordinasi antar pihak yang berkepentingan.
- Memaksimalkan pelaksanaan Operasi dan Pemeliharaan Jaringan.
- Memaksimalkan pelaksanaan Operasi dan Pemeliharaan Jaringan Irigasi.
- mengoptimalkan koordinasi antar pihak yang berkepentingan.

**d. Program Pengelolaan dan Pengembangan Sistem Penyediaan Air Minum**

Permasalahan:

- Koordinasi lintas sektor, membutuhkan waktu yang cukup panjang untuk koordinasi.
- Masyarakat masih memilih menggunakan sumur pribadi sebagai sumber air utama dalam memenuhi kebutuhan air sehari-hari.
- Masyarakat masih menyukai air minum dari sumur tanah gali.
- Kurang munculnya kesadaran kolektif tentang pengelolaan air minum masyarakat.
- Kurangnya kesadaran tentang penerapan tarif untuk operasional dan pemeliharaan air minum.
- Program BLM Kotaku tidak menysasar ke semua kalurahan di lokasi BKM (75 kalurahan).

Solusi:

- Melakukan rapat koordinasi sesering mungkin dengan banyak pihak yang berkepentingan.
- Sosialisasi dan fasilitasi pembinaan teknis kepada KPSPAM di tingkat kalurahan.
- Kerja sama dengan Dinas Kesehatan dan Dinas Pemberdayaan Masyarakat Kalurahan untuk penyelenggaraan penyuluhan dan sosialisasi.
- Fasilitasi kegiatan dan sosialisasi pembinaan teknis kepada KPSPAM
- Fasilitasi pelatihan/peningkatan kapasitas pelaku dan masyarakat







secara bertahap.

- Tetap melakukan pembinaan dan fasilitasi pertahunnya untuk memelihara semangat pemberdayaan masyarakat.
- Mengajak/melakukan kegiatan studi tiru ke luar daerah agar dapat meningkatkan kapasitas warga pemberdaya.

**e. Program pengelolaan dan pengembangan sistem drainase**

Permasalahan:

- Lahan untuk saluran drainase yang terbatas.
- Lahan untuk saluran terbatas, akibat perkembangan kota terkait dengan ruang untuk jalan serta infrastruktur yang ada di dalamnya.
- Pemahaman dan kepedulian masyarakat terhadap fungsi drainase.

Solusi:

- Berkoordinasi dengan stakeholder terkait untuk mendapatkan ded yang baik.
- Berkoordinasi dengan stakeholder terkait atau yang mempunyai jaringan di rumija seperti PDAM, PLN, Telkom, swasta, dan masyarakat.
- Sosialisasi kepada masyarakat saat perencanaan drainase dan pada saat proses pra konstruksi.

**f. Program Pengembangan Permukiman**

Permasalahan:

- Ketersediaan lahan ruang untuk jalan yang terbatas.

Solusi:

- Mengembangkan infrastruktur yang pokok dan menjadi prioritas kawasan, serta yang masih memungkinkan untuk dikembangkan.


**g. Program Penataan Bangunan Gedung**

Permasalahan:

- Adanya perubahan aturan dari pusat terkait Bangunan Gedung:
  - a) Undang-Undang Nomor 11 Tahun 2020 tentang Cipta Kerja.
  - b) Peraturan Pemerintah Nomor 16 Tahun 2021 tentang Peraturan Pelaksanaan Undang-Undang Nomor 28 Tahun 2002 tentang Bangunan.

Dengan adanya perubahan aturan tersebut mengakibatkan perubahan dalam pelayanan ijin bangunan, yang sebelumnya Izin Mendirikan Bangunan (IMB) menjadi Persetujuan Bangunan Gedung (PBG). Selain itu sistem yang digunakan yaitu SIMBG, masih banyak terdapat kekurangan secara teknis.





SDM dan anggaran masih dirasa kurang, karena perpindahan kewenangan tidak diikuti perpindahan SDM serta anggaran

- Koordinasi lintas sector yang memerlukan waktu yang cukup panjang dan lamanya waktu yang diperlukan untuk melengkapi persyaratan sebelum dilakukan pembangunan fisik.

Solusi:

- Melaksanakan koordinasi dengan Kementrian/Lembaga pusat di setiap ada permasalahan pada SIMBG.
- Berkoordinasi dengan DPMPTSP dalam pelayanan penerbitan PBG
- Melakukan rapat koordinasi sesering mungkin dengan stakeholder terkait.

#### **h. Program Penataan Bangunan dan Lingkungannya**

Permasalahan:

- Pemahaman Masyarakat yang belum sama terkait penataan lahan melalui Land Consolidation.
- Ketentuan Peraturan di daerah masih dalam proses penyesuaian ketentuan peraturan baru.

Solusi:

- Dilakukan sosialisasi untuk kesepahaman terkait program Land Consolidation dan Penataan Bangunan dan Lingkungan.
- Melaksanakan kegiatan pembinaan dan pengawasan bangunan menyesuaikan dengan ketentuan peraturan yang baru sambil menunggu peraturan disesuaikan.

#### **i. Program Penyelenggaraan Jalan**

Permasalahan:

- Batasan Anggaran untuk Pelaksanaan fisik pembangunan.
- Jumlah dan kualitas SDM di bidang Perencanaan Teknis Jalan Jembatan terbatas.
- Tidak adanya data awal mengenai kepemilikan hak atas tanah jalan yang merupakan bagian ruang milik jalan pada ruas-ruas yang selama ini di gunakan.
- Perbedaan pemahaman/presepsi mengenai jenis/kondisi kerusakan jalan.
- Masih adanya pekerjaan fisik di akhir kontrak pekerjaan survey kondisi.
- Belum tersedianya drainase jalan dengan baik sehingga masih banyaknya luapan air yang menggenang di permukaan jalan





berakibat rusaknya lapisan permukaan aspal.

- Kerusakan jalan yang diakibatkan oleh pemasangan utilitas jalan (Pipa Air Minum, Drainase bawah jalan, Kabel Optik, Pipa air limbah, dst) yang secara pengembalian kerusakan masih dibawah standar Bina Marga.
- ODOL (over dimensi dan over load) kendaraan yang masih banyak berdampak pada semakin cepatnya kerusakan jalan terutama jalan kabupaten di wilayah penambangan galian golongan C.
- Kerusakan Jembatan dan Gorong-gorong yang diakibatkan oleh pemasangan utilitas jalan (Pipa Airminum, Drainase bawah jalan, Kabel Optik, Pipa air limbah dst) yang secara pengembalian kerusakan masih dibawah standart Bina Marga.

Solusi:

- Memberikan diklat dan pengarahan guna meningkatkan kualitas SDM
- Membuat perencanaan jalan dan jembatan yang efektif, efisien dan berkualitas sesuai kebutuhan.
- Menggunakan data eksisting di lapangan unruk dipakai acuan pembuatan leger, selanjutnya hasil leger digunakan untuk pembuatan sertifikat tanah jalan.
- Meningkatkan kualitas SDM.
- Memberikan pembinaan kepada pelaksana pekerjaan guna menyamakan persepsi kondisi/kerusakan jalan.
- Perlu dilakukan surve kondisi jalan 2 tahap dalam setahun (diawal tahun dan di akhir tahun)
- Koordinasi dengan pihak terkait penegakan hukum ODOL.
- Memaksimalkan drainase jalan yang sudah ada dengan penanganan pemeliharaan saluran tepi jalan dengan kegiatan pemeliharaan rutin jalan.
- Memperketat perijinan pemanfaatan rumija.
- Pengawasan perijinan pemanfaatan rumija.

#### **j. Program Penyelenggaraan Jalan (UPTD ALLABPAS)**

Permasalahan:

- Kompetitor layanan sewa alat berat dari pengusaha/swasta yang menyewakan alat berat dengan layanan 24 jam.
- Pengusaha/Swasta yang melayani jasa sewa alat berat semakin bertambah banyak.







- Layanan pembayaran sewa non tunai, tidak semua calon pengguna layanan mempunyai kartu debit sehingga banyak calon pengguna layanan yang tidak jadi menyewa alat berat.
- Keterbatasan bahan material aspal curah yang digunakan sebagai bahan pengolahan aspal dengan menggunakan AMP 800.

Solusi:

- Mereview dan merevisi Standar Operasioanal Pelaksanaan Penyewaan alat berat sehingga proses pengajuan sewa dapat dilayani dengan cepat dan mudah.
- Melakukan sosialisasi dan koordinasi dengan instansi dan bidang yang mempunyai program pembangunan, khususnya pengampu program-program pembangunan ditingkat Kalurahan untuk dapat menggunakan layanan sewa alat berat di UPTD Peralatan, Laboratorium dan Pengolahan Aspal.
- Melakukan koordinasi dan evaluasi bersama dengan seksi Pemeliharaan jalan dan jembatan Bidang Binamarga tentang rencana, capaian dan kendala dalam realisasi pelaksanaan Pemeliharaan rutin jalan.

#### **k. Program Pengembangan Jasa Konstruksi**

Permasalahan:

- Kurangnya pemahaman masyarakat dan perangkat pemerintahan terkait pentingnya sertifikasi pekerja konstruksi.
- Kondisi pandemi akibat covid-19 menjadikan ada program dikurangi.
- Penyelenggaraan jasa konstruksi melibatkan banyak pihak dan banyak pemangku kepentingan, perlu sinergi dan aturan dalam koordinasi penyelenggaraan jasa konstruksi.


Solusi:

- Pelaksanaan bisa dilakukan secara daring.
- Lebih digencarkan lagi sosialisasi pentingnya sertifikasi pekerja konstruksi dalam menjamin mutu dari hasil pekerjaan konstruksi sesuai dengan standar.
- Perlu sinergi dalam pengawasan tertib usaha, tertib penyelenggaraan, dan tertib pemanfaatan Jasa Konstruksi lingkup kabupaten.

## **2. Urusan Pemerintahan Bidang Perumahan dan Kawasan Permukiman**

### **a. Program Pengembangan Perumahan**





Permasalahan:

- Terdapatnya ketidak teraturan bangunan dalam Kawasan permukiman yang membutuhkan penanganan lebih karena harus diadakan Tindakan pengeprasan bangunan atau sampai relokasi rumah yang tentunya membutuhkan anggaran yang besar dan juga pemahaman yang sama dari pemilik rumah.
- Kondisi permukiman kumuh dari tahun ke tahun semakin meningkat karena adanya fenomena urbanisasi, aspek normatif penanganan permukiman kumuh dan pencegahan penanganan perkumuh yang kurang optimal.
- Masih adanya masyarakat yang kurang peduli terhadap lingkungan dan tindakannya memunculkan potensi kekumuhan, seperti membuang sampah atau limbah rumah tangga di saluran.
- Ketidak sesuaian kriteria beberapa rumah tidak layak huni yang diajukan sehingga program perbaikan batal diberikan.
- Kesiapan swadaya.
- Kesiapan lahan/status tanah.
- Anggaran terbatas, sehingga proses penanganan lebih lama.
- Masyarakat belum sepenuhnya menyadari urgensi dan manfaat penanganan kumuh dari aspek fisik untuk peningkatan kualitas hidup dan kesejahteraan mereka.
- Masyarakat masih kurang berperan aktif dalam mendukung program-program penanganan kawasan kumuh.
- Masih adanya masyarakat yang kurang sadar dalam memelihara dan menggunakan PSU sehingga menganggap jika ada kerusakan sudah menjadi kewajiban pemerintah untuk memperbaiki, sedangkan PSU sebenarnya merupakan kebutuhan masyarakat sehingga diharapkan masyarakat ikut berpartisipasi dalam merawat dalam perwujudan menggunakannya sesuai dengan ketentuan sehingga terhindar dari kerusakan yang tidak semestinya.

Solusi:

- Dilakukan sosialisasi untuk kesepahaman terkait rencana penanganan peningkatan kualitas lingkungan kumuh.
- Identifikasi kondisi dan penyebab kekumuhan pada masing-masing lokasi.
- Menentukan alternative penanganan masalah sesuai karakteristik dan potensi wilayah.





- Melibatkan peran serta aktif masyarakat dalam menentukan alternatif yang dipilih untuk menangani masalah yang ada dan melibatkan mereka dalam pengawasan pelaksanaan program terpilih.
- Mendorong masyarakat untuk membuat aturan lingkungan setempat.
- Identifikasi terkait lokasi kawasan kumuh, kelompok sasaran, jenis potensi kalurahan setempat, dan penggerakan kelompok-kelompok masyarakat.
- Intensifikasi kolaborasi para pemangku kepentingan, dan pengupayaan kerja sama dengan pihak donor.
- Pelaksanaan peremajaan permukiman di kawasan kumuh

**b. Program Pengembangan Perumahan (UPTD Rusunawa)**

Permasalahan:

- Pemeliharaan Rusunawa tidak maksimal.
- Keterlambatan pembayaran sewa.
- Realisasi pendapatan sewa tidak sesuai target.

Solusi:

- Menerapkan jakwal pemeliharaan.
- Menetapkan Jakwal Penagihan.
- Memperbaiki Sistem Pelayanan Prima.

**c. Program Kawasan Permukiman**

Permasalahan: -

Solusi: -

**d. Program Peningkatan Prasarana, Sarana dan Utilitas Umum (PSU)**

Permasalahan: -

Solusi: -

**e. Program Peningkatan Prasarana dan Sarana, Utilitas Umum (PSU)  
(UPTD TPU)**

Permasalahan:

- Tanah makam/lubang makam cadangan TPU Seyegan habis pematangan areal lahan blok pemakaman belum dilaksanakan.
- Pembuatan/cetak gerobog /cor tempat jenazah lubang petak tanah makam tidak cukup untuk melayani pemakaman tipa bulan.

**3. Urusan Pemerintahan Bidang Kebudayaan**

**a. Program Penyelenggaraan Keistimewaan Yogyakarta Urusan  
Kebudayaan**








Permasalahan:

- Masih adanya pembatasan kegiatan masyarakat sehingga koordinasi harus dilaksanakan dengan media daring yang mengakibatkan hasil koordinasi kurang maksimal.

Solusi:

- Berkoordinasi dengan stakeholder terkait.





Adapun capaian Renstra di tahun 2022, ditunjukkan dengan tabel berikut:

No	Tujuan / Sasaran	Indikator Tujuan / Indikator Sasaran	Satuan	Target	Realisasi	% Capaian Kinerja	Rumus Perhitungan
a	Meningkatnya kualitas pelayanan publik perangkat daerah	Indeks kepuasan masyarakat terhadap layanan perangkat daerah	Indeks	82,05	82,50	100,55	Angka hasil survey yang dilakukan perangkat daerah
b	Meningkatnya akuntabilitas kinerja perangkat daerah	Predikat akuntabilitas kinerja instansi pemerintah	Predikat	A			Hasil penilaian Kementerian PAN dan RB
c	Terwujudnya peningkatan kualitas prasarana dan sarana wilayah yang terintegrasi dan lingkungan hidup yang berkelanjutan	Persentase cakupan infrastruktur pelayanan dasar dan pendukung pengembangan ekonomi	%	52,95	73,68	139,15	Rerata persentase kinerja infrastruktur layanan dasar dan rerata persentase jalan kondisi mantap, jembatan kondisi baik, drainase kondisi baik, dan jumlah desa di KSCT yang ditingkatkan infrastrukturnya
d	Terwujudnya infrastruktur pelayanan dasar yang memadai	Persentase cakupan infrastruktur pelayanan dasar	%	50,31	66,21	131,59	Rerata persentase kinerja infrastruktur layanan dasar
e	Terwujudnya infrastruktur yang mendukung pengembangan ekonomi dalam kondisi baik	Cakupan pembangunan prasarana dan sarana wilayah kondisi mantap yang mendukung pengembangan ekonomi	%	55,59	81,15	145,98	Rerata persentase jalan kondisi mantap, jembatan kondisi baik, drainase kondisi baik, dan jumlah desa di KSCT yang ditingkatkan infrastrukturnya
f	Meningkatnya kualitas penataan bangunan pemerintahan	Persentase bangunan gedung pemerintahan yang tertib administrasi dan layak	%	40	86,44	216,10	Jumlah bangunan gedung baru dan jumlah bangunan gedung yang sudah dilakukan pemeliharaan yang tertib administrasi dan layak dibagi jumlah total gedung pemerintahan dikali 100%
g	Meningkatnya kualitas penataan bangunan pemerintahan	Persentase bangunan gedung pemerintahan yang tertib administrasi dan layak	%	40	86,44	216,10	Jumlah bangunan gedung baru dan jumlah bangunan gedung yang sudah dilakukan pemeliharaan yang tertib administrasi dan layak dibagi jumlah total gedung pemerintahan dikali 100%





**a. Indikator Tujuan (Indeks Kepuasan Masyarakat terhadap Layanan Perangkat Daerah)**

**Tabel 2.2.**  
*Realisasi Indikator Kinerja Tujuan 1*

No	Indikator Kinerja Tujuan	Satuan	Tahun 2022		
			Target	Realisasi	Capaian (%)
1	Indeks Kepuasan Masyarakat (IKM)	Indeks	82,05	82,50	100,55

**Tabel 2.3.**  
*Tingkat Kemajauan Realisasi Indikator Kinerja Tujuan 1*

No	Indikator Kinerja	Satuan	Target Akhir RPJMD	Realisasi		Tingkat Kemajuan
				2021	2022	
1	Indeks Kepuasan Masyarakat (IKM)	Indeks	82,56	83,08	82,50	99,92

**Perhitungan:**

Survei kepuasan masyarakat pada Dinas Pekerjaan Umum Perumahan dan Kawasan Permukiman Tahun 2022 menghasilkan nilai IKM sebesar 82,50 dengan konversi ke dalam tingkat mutu pelayanan dan kinerja unit pelayanan bernilai **Sangat Baik**, dengan pedoman sebagai berikut:

**Tabel 2.4.**  
*Konversi Indeks*

Nilai Interval Konversi	Mutu Pelayanan	Kinerja Unit Pelayanan
25,00 - 43,75	D	Tidak baik
43,76 - 62,50	C	Kurang baik
62,51 - 81,25	B	Baik
81,26 - 100	A	Sangat Baik

Sehingga nilai IKM yang mencapai 82,50 jika dikonversikan dengan pedoman sebagaimana table diatas maka didapatkan hasil sebagai berikut:

- Mutu pelayanan 82,50 = A
- Kinerja 82,50 = Sangat Baik
- Bila dibandingkan antara target kinerja dan realisasi kinerja, maka diperoleh

$$\frac{\text{Realisasi Kinerja}}{\text{Target Kinerja}} \times 100\% = (82,50 / 82,05) \times 100 = 100,54\%$$








<b>Tujuan : Meningkatkan Kualitas Pelayanan Publik Perangkat Daerah</b>					
<b>No urut indikator</b>	<b>Indikator</b>	<b>Satuan</b>	<b>Target Kinerja 2022</b>	<b>Capaian Kinerja 2022</b>	<b>Tingkat Capaian Kinerja</b>
1	Indeks Kepuasan Masyarakat	%	82,05	82,50	100,55
<p>Faktor pendorong keberhasilan pencapaian :</p> <ul style="list-style-type: none"> <li>▪ Pelaksana teknis memperhatikan SOP yang telah ada.</li> <li>▪ Monitoring dan evaluasi petugas pelayanan secara berjenjang.</li> <li>▪ Sarana dan prasarana pendukung yang memadai.</li> <li>▪ SDM yang memiliki kemampuan dalam memberikan pelayanan pada masyarakat.</li> <li>▪ Dukungan dana untuk mendukung tugas dan fungsi.</li> <li>▪ Adanya regulasi yang memperjelas dan terukur untuk pelaksanaan tugas dan fungsi.</li> <li>▪ Sudah tersedianya ruang pelayanan bagi masyarakat akan informasi pekerjaan umum, perumahan dan Kawasan permukiman.</li> <li>▪ Adanya monitoring dan evaluasi tiap bulan dengan indikator pengelolaan website dan indikator informasi publik oleh PPID Utama (Diskominfo Kabupaten Sleman)</li> <li>▪ Adanya monitoring dan evaluasi keterbukaan informasi publik tiap tahun oleh Komisi Informasi Daerah (KID) Daerah Istimewa Yogyakarta (DIY)</li> </ul>					
<p>Faktor penghambat pencapaian kinerja :</p> <ul style="list-style-type: none"> <li>▪ Terbatasnya sarana informasi berupa leaflet yang menyajikan data informasi pelayanan Dinas Pekerjaan Umum dan Kawasan Permukiman</li> <li>▪ Terbatasnya jumlah SDM.</li> <li>▪ Kondisi masyarakat yang kurang memahami regulasi.</li> <li>▪ Belum adanya ruangan yang representatif untuk pelayanan publik</li> <li>▪ Belum adanya Sumber Daya Manusia (SDM) yang khusus di pelayanan publik</li> </ul>					
<p>Strategi pemecahan Masalah :</p> <ul style="list-style-type: none"> <li>▪ Perbanyak Leaflet sebagai sarana informasi</li> </ul>					
<p>Tindak lanjut yang diperlukan dalam RKPD kabupaten/kota berikutnya:</p> <ul style="list-style-type: none"> <li>▪ Peningkatan kualitas SDM dengan diklat / bintek dengan dukungan anggaran yang cukup.</li> <li>▪ Penambahan prasarana pendukung.</li> <li>▪ Menumbuhkan partisipasi masyarakat.</li> <li>▪ Proses perencanaan teknis yang lebih akurat.</li> </ul>					
<p>Tindak lanjut yang diperlukan dalam RPJMD kabupaten/kota berikutnya:</p> <ul style="list-style-type: none"> <li>▪ Adanya dukungan anggaran dalam penyusunan program kegiatan agar dapat lebih bermanfaat kepada masyarakat.</li> </ul>					





**b. Indikator Sasaran (Predikat Akuntabilitas Kinerja Instansi Pemerintah)**

**Tabel 2.5.**  
*Realisasi Indikator Kinerja Sasaran 1*

No	Indikator Kinerja Sasaran	Satuan	Tahun 2022		
			Target	Realisasi	Capaian (%)
1	Predikat AKIP	Predikat	A		

**Tabel 2.6.**  
*Tingkat Kemajauan Realisasi Indikator Kinerja Sasaran 1*

No	Indikator Kinerja Sasaran	Satuan	Target Akhir RPJMD	Realisasi		Tingkat Kemajuan
				2021	2022	
1	Predikat AKIP	Predikat	A	A		

**Perhitungan:**

Dari hasil perhitungan dapat disampaikan sebagai berikut:

Hasil evaluasi yang dituangkan dalam bentuk nilai dengan kisaran mulai 0 s.d 100. Dinas Pekerjaan Umum Perumahan dan Kawasan Permukiman Kabupaten Sleman belum dilakukan penilaian oleh Tim Evaluator Inspektorat dan Bagian Organisasi Setda Kabupaten Sleman, sehingga belum dapat diketahui hasilnya.

**Tabel 2.7.**  
*Kategori Nilai LKJIP*

No	Predikat Nilai LKJIP	Angka
1	AA	>90-100
2	A	>80-90
3	BB	>70-80
4	B	>60-70
5	CC	>50-60
6	C	>30-50
7	D	>0-30

Bila dibandingkan antara target kinerja dan realisasi kinerja, maka diperoleh

$$\frac{\text{Realisasi Kinerja}}{\text{Target Kinerja}} \times 100\% =$$

$$\frac{\text{Realisasi Nilai LAKIP}}{\text{Target Nilai LAKIP}} \times 100\% = \frac{0}{A} \times 100\% = 0\%$$





<b>Sasaran : Meningkatkan Akuntabilitas Kinerja Pemerintah Daerah</b>					
<b>No urut indikator</b>	<b>Indikator Kinerja Utama</b>	<b>Satuan</b>	<b>Target Kinerja 2022</b>	<b>Capaian Kinerja 2022</b>	<b>Tingkat Capaian Kinerja</b>
1	Predikat AKIP	Nilai	A= >75-85	-	-
<p>Faktor pendorong keberhasilan pencapaian:</p> <ul style="list-style-type: none"> <li>▪ Koordinasi yang baik antara sekretariat dengan bidang di Dinas Pekerjaan Umum Perumahan dan Kawasan Permukiman dalam pengolahan dan pengumpulan data dalam rangka pencapaian kinerja.</li> <li>▪ Capaian kinerja yang baik dari masing masing sub kegiatan, dalam mendukung indikator hasil AKIP yang baik.</li> <li>▪ Adanya semangat, motivasi dan iklim kerja yang baik dalam peningkatan kinerja.</li> <li>▪ Adanya fasilitas sarana dan prasarana yang mendukung dalam pencapaian kinerja.</li> <li>▪ Adanya Rapat bulanan antara pejabat struktural dalam pengendalian dan evaluasi anggaran.</li> <li>▪ Adanya Kerjasama yang baik dengan pihak penyedia dalam pelaksanaan kontrak sehingga seluruh pekerjaan dapat terselesaikan.</li> </ul>					
<p>Faktor penghambat pencapaian kinerja :</p> <ul style="list-style-type: none"> <li>▪ Adanya pelaksanaan kegiatan yang kurang tepat waktu dengan baik.</li> <li>▪ Banyak kegiatan sosialisasi / rapat dibatalkan atau ditunda dikarenakan adanya pandemi Covid 19.</li> <li>▪ Banyak pelaksanaan kegiatan yang berhubungan dengan pihak luar ditunda / dibatalkan dikarenakan adanya kebijakan penanganan Covid 19.</li> </ul>					
<p>Strategi Pemecahan masalah :</p> <ul style="list-style-type: none"> <li>▪ Rapat koordinasi antara bidang dan sekretariat agar lebih ditingkatkan.</li> <li>▪ Koordinasi dengan Pemerintah Provinsi dan Pusat lebih ditingkatkan, khususnya dalam pengelolaan Anggaran Dana Keistimewaan / BKK dan DAK.</li> </ul>					
<p>Tindak lanjut yang diperlukan dalam RKPD kabupaten/kota berikutnya :</p> <ul style="list-style-type: none"> <li>▪ Perlu Koordinasi yang lebih baik antara seksi perencana dan pengampu kegiatan / tim Anggaran dan dengan Provinsi / Pusat dalam pengelolaan Dana Keistimewaan / DAK.</li> <li>▪ Perlu penyusunan jadwal kegiatan yang lebih baik dari masing masing kegiatan.</li> </ul>					
<p>Tindak lanjut yang diperlukan dalam RPJMD kabupaten/kota berikutnya :</p> <ul style="list-style-type: none"> <li>▪ Perlu penyusunan program / kegiatan yang lebih mendukung dalam peningkatan predikat AKIP sehingga kinerja perangkat daerah dapat meningkat dan hasilnya dapat dinikmati bagi masyarakat.</li> </ul>					







**c. Indikator Tujuan (Persentase Cakupan Infrastruktur Pelayanan Dasar dan Pendukung Pengembangan Ekonomi)**

**Tabel 2.8.**  
*Realisasi Indikator Kinerja Tujuan 2*

No	Indikator Kinerja Tujuan	Satuan	Tahun 2022		
			Target	Realisasi	Capaian (%)
1	Persentase Cakupan Infrastruktur Pelayanan dasar dan pendukung Pengembangan Ekonomi	%	52,95	73,68	139,15

**Tabel 2.9.**  
*Tingkat Kemajauan Realisasi Indikator Kinerja Tujuan 1*

No	Indikator Kinerja	Satuan	Target Akhir RPJMD	Realisasi		Tingkat Kemajuan
				2021	2022	
1	Persentase Cakupan Infrastruktur Pelayanan dasar dan pendukung Pengembangan Ekonomi	Persentase	68,54	61,78	73,68	107,49

**Perhitungan:**


*Rumus Perhitungan:*

**(Rerata persentase kinerja infrastruktur layanan dasar dan Rerata persentase jalan kondisi mantab, jembatan kondisi baik, drainase kondisi baik, dan jumlah desa di KSCT yang ditingkatkan infrastrukturnya).**

**Tabel 2.10. Kinerja Infrastruktur**

No	Jenis / Macam Indikator	Jumlah	Satuan	Keterangan
1	Rerata persentase kinerja infrastruktur layanan dasar	66,21	%	A
2	Rerata persentase jalan kondisi mantap, jembatan kondisi baik, drainase kondisi baik, dan jumlah desa di KSCT yang ditingkatkan infrastrukturnya	81,15	%	B
	Rata Rata Realisasi	73,68	%	$C=(A+B)/2$





**Tujuan : Terwujudnya peningkatan kualitas prasarana dan sarana wilayah yang terintegrasi dan lingkungan hidup yang berkelanjutan**

No urut indikator	Indikator Kinerja Utama	Satuan	Target Kinerja 2022	Capaian Kinerja 2022	Tingkat Capaian Kinerja
1	Persentase Cakupan Infrastruktur Pelayanan dasar dan pendukung Pengembangan Ekonomi	%	52,95	73,68	139,15

Faktor pendorong keberhasilan pencapaian :

- Menjaga kondisi jalan mantap setiap ruas jalan harus memiliki kerataan permukaan jalan yang memadai bagi kendaraan untuk dapat dilalui oleh kendaraan dengan cepat, aman, dan nyaman
- Menjaga Standar Pelayanan Minimal Mobilitas untuk jaringan jalan
- Menjaga Standar Pelayanan Minimal Keselamatan untuk jaringan jalan
- Menjaga Guna mencapai pelayanan infrastruktur jalan yang maksimal untuk meningkatkan kesejahteraan bangsa dan negara
- Dengan adanya Kriteria perencanaan dan aplikasi penunjang Operasi Pemeliharaan Irigasi (e-PAKSI) yang diterbitkan dan dikembangkan oleh Kementerian Pekerjaan Umum maka dalam pengelolaan SDA harus melaksanakan :
  - a. Pengusulan Pengelolaan SDA dengan sumber Dana Alokasi Khusus harus mengacu Kriteria Perencanaan (KP) Irigasi.
  - b. Keakuratan data sangat dibutuhkan dalam setiap usulan anggaran pengelolaan SDA.
- Permen PUPR No. 14 tahun 2015 tentang Kriteria dan Penentuan Status Daerah Irigasi
- UUD 1945 Pasal 28 ayat 1: setiap orang berhak hidup sejahtera lahir dan batin, bertempat tinggal dan mendapatkan lingkungan hidup yang baik dan sehat serta berhak memperoleh pelayanan kesehatan.
- UU No. 1 Tahun 2011 tentang perumahan dan permukiman Pasal 129 huruf a: Dalam penyelenggaraan perumahan dan kawasan permukiman, setiap orang berhak menempati, menikmati dan/atau memiliki/memperoleh rumah yang layak dalam lingkungan yang sehat, aman, serasi dan teratur.
- Perbup Sleman No. 20 Tahun 2011 tentang Kawasan Rawan Bencana Gunungapi Merapi

Faktor penghambat pencapaian kinerja :

- Batasan Anggaran untuk Pelaksanaan fisik pembangunan
- Jumlah dan kualitas SDM di bidang Perencanaan Teknis Jalan Jembatan terbatas
- Pelaksanaan Standar Perencanaan tidak bisa mutlak dilaksanakan di lapangan tetapi masih diperlukan penyesuaian terutama rencana pekerjaan rehabilitasi.
- Aplikasi untuk pelaksanaan E-PAKSI sebagai sarana untuk pendataan ke website epaksi.sda.pu.go.id (<https://103.103.175.147>) masih tahap pengembangan sehingga kadang terhambat dalam pemasukan data ke website.
- Akses jalan menuju jaringan irigasi sulit.
- Alih fungsi lahan pertanian menjadi permukiman sehingga banyak jaringan irigasi yang ditutup atau tertutup.
- DED yang belum sesuai dengan kondisi lapangan/lokasi
- Batasan Anggaran untuk Pelaksanaan fisik pembangunan
- Jumlah dan kualitas SDM di bidang Perencanaan Teknis Jalan Jembatan terbatas

Strategi pemecahan Masalah :

- Adanya perubahan data akibat pelaksanaan Peraturan Menteri Pekerjaan Umum dan Perumahan Rakyat Republik Indonesia Nomor 25/PRT/M/2014 tentang Penyelenggaraan Data dan Informasi Geospasial Infrastruktur Bidang Pekerjaan Umum dan Perumahan Rakyat maka :
  - a. Melakukan validasi data
  - b. Melakukan rencana revisi Permen PUPR nomor 14 Tahun 2015 tentang Kriteria dan Penetapan Status Daerah Irigasi.
- Memberikan diklat dan pengarahan guna meningkatkan kualitas SDM
- Membuat perencanaan jalan dan jembatan yang efektif , efisien dan berkualitas sesuai kebutuhan.





- Batasan Anggaran untuk Pelaksanaan fisik pembangunan
- Jumlah dan kualitas SDM di bidang Perencanaan Teknis Jalan Jembatan terbatas
- Koordinasi dengan pemerintah desa dan atau Perkumpulan Petani Pemakai Air (P3A)
- Alokasi anggaran mobilisasi atau langsir yang cukup

Tindak lanjut yang diperlukan dalam RKPD kabupaten/kota berikutnya:

- Menindak lanjuti hasil kondisi jalan untuk diusulkan perencanaan teknis dan pelaksanaan fisik sesuai penanganannya
- Menindak lanjuti usulan2 permohonan penanganan jalan dan disesuaikan/diprioritaskan dengan kondisinya.
- Melakukan penyesuaian harga untuk perencanaan yang akan segera dilaksanakan fisiknya.
- Mencermati usulan lokasi pekerjaan hasil musrenbang atau pokir dewan disesuaikan skala prioritas dan anggaran yang disediakan
- Perencanaan terutama rencana pelaksanaan pekerjaan rehabilitasi disesuaikan kondisi lapangan dengan tidak meninggalkan segi teknis
- Melakukan konfirmasi apabila adanya gangguan server untuk pelaksanaan e-PAKSI ke Kementerian Pekerjaan Umum.

Tindak lanjut yang diperlukan dalam RPJMD kabupaten/kota berikutnya:

- Melakukan pengelompokan penanganan ruas jalan sesuai hasil survey kondisi jalan/jembatan
- Melakukan pemilihan usulan penanganan/prioritas sesuai kondisinya
- Koordinasi dengan pihak terkait penegakan hukum ODOL
- Memaksimalkan drainase jalan yang sudah ada dengan ; penanganan pemeliharaan saluran tepi jalan dengan kegiatan pemeliharaan rutin jalan
- Memperketat perizinan pemanfaatan rumija
- Mencermati usulan lokasi pekerjaan hasil musrenbang atau pokir dewan disesuaikan berdasarkan UU Nomor 41 Tahun 2009 tentang Perlindungan Lahan Pertanian Pangan Berkelanjutan (LP2B), RTRW dan Perbup Kabupaten Sleman







**d. Indikator Sasaran (Persentase Cakupan Infrastruktur Pelayanan Dasar)**

**Tabel 2.11.**  
*Realisasi Indikator Kinerja Sasaran 2*

No	Indikator Kinerja Tujuan	Satuan	Tahun 2022		
			Target	Realisasi	Capaian (%)
1	Persentase Cakupan Infrastruktur Pelayanan dasar	%	50,31	66,21	131,59

**Tabel 2.12.**  
*Tingkat Kemajauan Realisasi Indikator Kinerja Tujuan 1*

No	Indikator Kinerja	Satuan	Target Akhir RPJMD	Realisasi		Tingkat Kemajuan
				2021	2022	
1	Persentase Cakupan Infrastruktur Pelayanan dasar	Persentase	64,70		66,21	102,33

**Perhitungan:**


*Rumus Perhitungan:*

**(Rerata persentase kinerja infrastruktur layanan dasar).**

**Tabel 2.13.** *Persentase Cakupan Infrastruktur Pelayanan Dasar*

No	Jenis / Macam Indikator	Jumlah	Satuan	Keterangan
	Panjang saluran irigasi primer dalam kondisi baik	191.712,20	M	A
	Panjang saluran irigasi sekunder dalam kondisi baik	312.996,06	M	B
1	Panjang saluran irigasi kewenangan kabupaten dalam kondisi baik	504.708,26	M	C=A+B
	Panjang saluran irigasi primer	256.683,20	M	D
	Panjang saluran irigasi sekunder	398.907,01	M	E
2	Panjang saluran irigasi kewenangan kabupaten	655.590,21	M	F=D+E
3	<b>Persentase sarana dan prasarana irigasi kondisi baik</b>	<b>76,99</b>	<b>%</b>	<b>G=(C/F) x 100</b>
	Jumlah Rumah Tangga (KK) yang mendapatkan layanan air minum perpipaan	80.914	KK	A
	Jumlah Rumah Tangga (KK) yang mendapatkan layanan air minum non perpipaan	296.995	KK	B





No	Jenis / Macam Indikator	Jumlah	Satuan	Keterangan
	Jumlah KK di Kabupaten Sleman	377.909	KK	C
4	Persentase Rumah Tangga (KK) yang mendapatkan layanan air minum perpipaan	21,41	%	$D=(A/C) \times 100$
5	Persentase Rumah Tangga (KK) yang mendapatkan layanan air minum non perpipaan	78,59	%	$E=(B/C) \times 100$
<b>6</b>	<b>Persentase sarana dan prasarana air minum terakses</b>	<b>100,00</b>	<b>%</b>	<b>F=D+E</b>
	Jumlah penanganan Rumah Tidak Layak Huni (RTLH) tahun lalu	918	Unit	A
	Jumlah Rumah Tidak Layak Huni RTLH tertangani pada tahun N	1.387	unit	B
	Jumlah Rumah Tidak Layak Huni (RTLH) tertangani hingga tahun N	2.305	Unit	$C=A+B$
	Jumlah Rumah Tidak Layak Huni (RTLH) di Kabupaten Sleman	10.656	Unit	D
<b>7</b>	<b>Persentase perbaikan Rumah Tidak Layak Huni (RTLH)</b>	<b>21,63</b>	<b>%</b>	<b><math>E=(C/D) \times 100</math></b>
	<b>Rata Rata Realisasi</b>	<b>66,21</b>	<b>%</b>	<b><math>F=(G+F+E) / 3</math></b>

**Sasaran : Terwujudnya Infrastruktur Pelayanan dasar yang memadai**

No urut indikator	Indikator Kinerja Utama	Satuan	Target Kinerja 2022	Capaian Kinerja 2022	Tingkat Capaian Kinerja
4	Persentase Cakupan Infrastruktur Pelayanan dasar	%	50,31	66,21	131,59

Faktor pendorong keberhasilan pencapaian :

- Permen PUPR No. 14 tahun 2015 tentang Kriteria dan Penentuan Status Daerah Irigasi.
- Dengan adanya Standar Perencanaan Irigasi tahun 2013 yang diterbitkan oleh Kementerian Pekerjaan Umum, Direktorat Jenderal Sumber Daya Air, Direktorat Irigasi dan Rawa,
- Aplikasi berbasis Android sebagai penunjang Operasi Pemeliharaan Irigasi (e-PAKSI) yang diterbitkan dan dikembangkan oleh Kementerian Pekerjaan Umum maka dalam pengelolaan SDA harus melakukan ketentuan :
  - a. Pengusulan Pengelolaan SDA dengan sumber Dana Alokasi Khusus harus mengacu Kriteria Perencanaan (KP) Irigasi dan Data dari e-PAKSI.
  - b. Keakuratan data sangat dibutuhkan dalam setiap usulan anggaran Pembangunan/Peningkatan dan pengelolaan SDA.
- UUD 1945 Pasal 28H ayat 1: setiap orang berhak hidup sejahtera lahir dan batin, bertempat tinggal dan mendapatkan lingkungan hidup yang baik dan sehat serta berhak memperoleh pelayanan kesehatan
- UU No. 1 Tahun 2011 tentang perumahan dan permukiman Pasal 129 huruf a: Dalam penyelenggaraan perumahan dan kawasan permukiman, setiap orang berhak menempati, menikmati dan/atau memiliki/memperoleh rumah yang layak dalam lingkungan yang sehat, aman, serasi dan teratur





- Peraturan Menteri Pekerjaan Umum dan Perumahan Rakyat Nomor 07/PRT/M/2018 Tahun 2018 tentang bantuan Stimulan Perumahan Swadaya
- Peraturan Menteri Sosial Republik Indonesia No. 6 Tahun 2021 tentang Perubahan atas Peraturan Menteri Sosial Nomor 20 Tahun 2021 tentang Rehabilitasi Sosial Rumah Tidak Layak Huni dan Sarana Prasarana Lingkungan
- Peraturan Bupati nomor 74.2/Kep.KDH/A/2022 tentang Penerima Bantuan Sosial Berupa Uang Yang di Rencanakan Kepada Individu Kegiatan Peningkatan Kualitas Permukiman Kumuh Dengan Luas di Bawah 10 Ha (sepuluh Hektare) Pekerjaan Perbaikan Rumah Tidak Layak Huni pada Dinas Pekerjaan Umum, Perumahan dan Kawasan Permukiman Tahun Anggaran 2022 Tahap II
- Adanya keikutsertaan masyarakat dalam proses pengidentifikasi-an rumah tinggal tidak layak huni di lingkungannya
- Semangat kegotong-royongan di beberapa lokasi yang masih tinggi dalam pelaksanaan perbaikan rumah tidak layak huni
- Terbitnya Peraturan Menteri PUPR no. 27 tahun 2016 yang mengamanatkan penyusunan dokumen RISPAM
- Hasil evaluasi RISPAM 2010 dengan merujuk kepada Juknis pada Permen PUPR diketahui bahwa banyak aspek yang harus dilengkapi.

Faktor penghambat pencapaian kinerja :

- Akses jalan menuju jaringan irigasi sulit.
- Alih fungsi lahan pertanian menjadi permukiman sehingga banyak jaringan irigasi yang ditutup atau tertutup.
- DED yang belum sesuai dengan kondisi lapangan/lokasi
- Pelaksanaan Standar Perencanaan tidak bisa mutlak dilaksanakan di lapangan tetapi masih diperlukan penyesuaian terutama rencana pekerjaan rehabilitasi. Aplikasi untuk pelaksanaan E-PAKSI sebagai sarana untuk pendataan ke website epaksi.sda.pu.go.id (<https://103.103.175.147>) masih tahap pengembangan sehingga kadang terhambat dalam pemasukan data ke website.
- Masyarakat masih memilih menggunakan sumur pribadi sebagai sumber air utama dalam memenuhi kebutuhan air sehari-hari.
- Ketidak sesuaian kriteria beberapa rumah tidak layak huni yang diajukan sehingga program perbaikan batal diberikan
- Kesiapan swadaya
- Kesiapan lahan/status tanah
- Anggaran terbatas, sehingga proses penanganan lebih lama
- Koordinasi lintas sektor, membutuhkan waktu yang cukup panjang untuk koordinasi.

Strategi pemecahan Masalah :

- Koordinasi dengan pemerintah desa dan atau Perkumpulan Petani Pemakai Air (P3A).
- Alokasi anggaran mobilisasi atau langsir yang cukup
- Sosialisasi dan fasilitasi pembinaan teknis kepada KPSPAM di tingkat kalurahan.
- Kerjasama dengan Dinas Kesehatan dan Dinas Pemberdayaan Masyarakat Kalurahan untuk penyelenggaraan penyuluhan dan sosialisasi.
- Perencanaan terutama rencana pelaksanaan pekerjaan rehabilitasi disesuaikan kondisi lapangan dengan tidak meninggalkan segi teknis.
- Melakukan konfirmasi apabila adanya gangguan server untuk pelaksanaan e-PAKSI ke Kementerian Pekerjaan Umum
- Survey/peninjauan ke lokasi dan melaksanakan Koordinasi dengan pemerintah desa dan atau Perkumpulan Petani Pemakai Air (P3A).
- Mengalokasikan anggaran mobilisasi atau langsir pada pekerjaan konstruksi/infrastruktur yang cukup
- Dilakukan sosialisasi untuk kesepahaman terkait rencana penanganan peningkatan kualitas lingkungan kumuh

Tindak lanjut yang diperlukan dalam RKPD kabupaten/kota berikutnya:

- Mencermati usulan lokasi pekerjaan hasil musrenbang atau pikir dewan disesuaikan skala prioritas dan anggaran yang disediakan
- Melakukan *update* data dan perkembangan terbaru tahunan

Tindak lanjut yang diperlukan dalam RPJMD kabupaten/kota berikutnya:








- Mencermati usulan lokasi pekerjaan hasil musrenbang atau pikir dewan disesuaikan peta LP2B dan RDTR
  - Menganggarkan Perbaikan Rumah Tidak Layak Huni pada setiap tahun pelaksanaan
  - Menyediakan alokasi anggaran untuk program dan kegiatan/sub kegiatan terkait pembangunan PSD Hunian Tetap
- Mengupdate, mengumpulkan data terkait dengan dinamika di kabupaten Sleman yang dapat mempengaruhi draft RISPAM yang telah disusun

**Data Pendukung:**

**Tabel 2.14. Data Penanganan Rumah Tidak Layak Huni Kabupaten Sleman Tahun 2022**  
(berdasarkan survey)

No	Lokasi RTLH		Jumlah RTLH (rumah)	Tertangani Hingga Tahun 2022		Belum Tertangani Sampai Tahun 2022	
	Kapanewon	Kalurahan		(rumah)	(%)	(rumah)	(%)
1	Turi	WONOKERTO	225	73	32,44	204	67,56
		DONOKERTO	196	49	25,00	182	75,00
		GIRIKERTO	53	4	7,55	53	92,45
		BANGUNKERTO	248	56	22,58	232	77,42
2	Tempel	BANYUREJO	221	50	22,62	199	77,38
		LUMBUNGREJO	145	31	21,38	142	78,62
		MARGOREJO	81	7	8,64	80	91,36
		MERDIKOREJO	186	45	24,19	165	75,81
		MOROREJO	315	49	15,56	301	84,44
		PONDOKREJO	194	33	17,01	190	82,99
		SUMBEREJO	187	35	18,72	175	81,28
		TAMBAKREJO	102	14	13,73	93	86,27
		CATURHARJO	223	41	18,39	209	81,61
3	Sleman	PANDOWOHARJO	164	24	14,63	164	85,37
		TRIDADI	94	13	13,83	85	86,17
		TRIHARJO	140	40	28,57	132	71,43
		TRIMULYO	94	7	7,45	91	92,55
		MARGOMULYO	265	61	23,02	260	76,98
4	Seyegan	MARGOAGUNG	190	43	22,63	182	77,37
		MARGODADI	145	43	29,66	140	70,34
		MARGOKATON	140	51	36,43	112	63,57
		MARGOLUWIH	174	35	20,11	147	79,89
		BOKOHARJO	35	5	14,29	33	85,71
5	Prambanan	GAYAMHARJO	60	19	31,67	57	68,33
		MADUREJO	98	34	34,69	92	65,31
		SAMBIREJO	37	16	43,24	36	56,76
		SUMBERHARJO	171	43	25,15	159	74,85
		WUKIRHARJO	14	10	71,43	8	28,57
6	Pakem	CANDIBINANGUN	185	39	21,08	177	78,92
		HARGOBINANGUN	101	28	27,72	97	72,28
		HARJOBINANGUN	113	37	32,74	101	67,26
		PAKEMBINANGUN	8	6	75,00	7	25,00
		PURWOBINANGUN	149	29	19,46	143	80,54
7	Ngemplak	BIMOMARTANI	120	5	4,17	118	95,83
		SINDUMARTANI	137	11	8,03	134	91,97
		UMBULMARTANI	51	10	19,61	44	80,39
		WEDOMARTANI	176	36	20,45	166	79,55
		WIDODOMARTANI	102	8	7,84	102	92,16
8	Ngaglik	DONOHARJO	104	16	15,38	94	84,62
		SARDONOHARJO	141	73	51,77	103	48,23





No	Lokasi RTLH		Jumlah RTLH (rumah)	Tertangani Hingga Tahun 2022		Belum Tertangani Sampai Tahun 2022	
	Kapanewon	Kalurahan		(rumah)	(%)	(rumah)	(%)
		SARIHARJO	73	9	12,33	73	87,67
		SINDUHARJO	126	19	15,08	119	84,92
		SUKOHARJO	69	27	39,13	50	60,87
		MINOMARTANI	13	4	30,77	13	69,23
9	Moyudan	SUMBERRAHAYU	142	10	7,04	139	92,96
		SUMBERSARI	209	18	8,61	199	91,39
		SUMBERAGUNG	116	11	9,48	112	90,52
		SUMBERARUM	129	11	8,53	122	91,47
10	Mlati	SENDANGADI	88	16	18,18	80	81,82
		SINDUADI	176	23	13,07	162	86,93
		SUMBERADI	175	66	37,71	126	62,29
		TIRTOADI	239	114	47,70	198	52,30
		TLOGOADI	205	63	30,73	181	69,27
11	Minggir	SENDANGAGUNG	87	16	18,39	77	81,61
		SENDANGARUM	74	3	4,05	73	95,95
		SENDANGREJO	159	37	23,27	140	76,73
		SENDANGMULYO	161	19	11,80	148	88,20
		SENDANGSARI	156	25	16,03	146	83,97
12	Kalasan	PURWOMARTANI	73	29	39,73	54	60,27
		SELOMARTANI	177	26	14,69	154	85,31
		TAMANMARTANI	65	5	7,69	64	92,31
		TIRTOMARTANI	39	6	15,38	38	84,62
13	Gamping	AMBARKETAWAN G	24	8	33,33	23	66,67
		BALECATUR	110	12	10,91	106	89,09
		BANYURADEN	73	40	54,79	42	45,21
		NOGOTIRTO	206	48	23,30	191	76,70
		TRIHANGGO	112	7	6,25	109	93,75
14	Depok	CATURTUNGGAL	140	16	11,43	137	88,57
		CONDONGCATUR	25	14	56,00	17	44,00
		MAGUWOHARJO	35	25	71,43	16	28,57
15	Cangkringan	ARGOMULYO	96	21	21,88	81	78,13
		GLAGAHARJO	57	9	15,79	51	84,21
		UMBULHARJO	17	4	23,53	16	76,47
		WUKIRSARI	116	10	8,62	111	91,38
		KEPUHARJO	3	3	100,00	2	0,00
16	Berbah	JOGOTIRTO	88	19	21,59	77	78,41
		TEGALTIRTO	56	22	39,29	40	60,71
		SENDANGTIRTO	105	25	23,81	85	76,19
		KALITIRTO	46	14	30,43	39	69,57
17	Godean	SIDOAGUNG	244	67	27,46	203	72,54
		SIDOARUM	126	47	37,30	88	62,70
		SIDOKARTO	250	19	7,60	238	92,40
		SIDOMOYO	144	66	45,83	142	54,17
		SIDOMULYO	33	6	18,18	33	81,82
		SIDOREJO	58	7	12,07	57	87,93
		SIDOLUHUR	157	10	6,37	157	93,63
Jumlah			10.656	2.305	24,47	8.351	75,53





**Tabel 2.15. Data Kondisi Berdasarkan Panjang Saluran Irigasi Kabupaten Sleman Tahun 2020 s.d. 2022**

Kondisi Saluran Irigasi Kabupaten	Panjang Saluran Irigasi Kabupaten			
	2020 (m)	2021 (m)	2022 (m) (%)	
<b>Saluran Primer</b>	<b>256.683,20</b>	<b>256.683,20</b>	<b>256.683,20</b>	
Baik	175.143,20	178.879,20	191.712,20	74,69
Sedang	55.367,00	51.530,00	43.500,00	16,95
Rusak	26.173,00	26.274,00	21.471,00	8,36
<b>Saluran Sekunder</b>	<b>398.907,01</b>	<b>398.907,01</b>	<b>398.907,01</b>	
Baik	283.081,06	288.937,06	312.996,06	78,46
Sedang	84.399,95	79.126,95	62.859,95	15,76
Rusak	31.426,00	30.843,00	23.051,00	5,78
<b>Saluran Tersier</b>	<b>667.533,43</b>	<b>667.533,43</b>	<b>667.533,43</b>	
Baik	477.559,10	478.362,10	523.457,10	78,42
Sedang	162.147,33	140.094,33	109.030,33	16,33
Rusak	27.827,00	49.077,00	35.046,00	5,25
<b>Saluran Pembuang (Suplisi)</b>	<b>28.024,00</b>	<b>28.024,00</b>	<b>28.024,00</b>	
Baik	23.032,00	23.384,00	23.915,00	85,34
Sedang	4.463,00	3.665,00	3.209,00	11,45
Rusak	529,00	975	900,00	3,21
<b>Total</b>	<b>1.351.147,64</b>	<b>1.351.147,64</b>	<b>1.351.147,64</b>	
Total Baik	958.815,36	969.562,36	1.052.080,36	77,87
Total Sedang	306.377,28	274.416,28	218.599,28	16,18
Total Rusak	85.955,00	107.169,00	80.468,00	5,96
<b>Jumlah (Primer + Sekunder)</b>	<b>655.590,21</b>	<b>655.590,21</b>	<b>655.590,21</b>	
Jumlah Baik	458.224,26	467.816,26	504.708,26	76,99
Jumlah Sedang	139.766,95	130.656,95	106.359,95	16,22
Jumlah Rusak	57.599,00	57.117,00	44.522,00	6,79

**Tabel 2.16. Data Jenis Prasarana Berdasarkan Panjang Saluran Irigasi Kabupaten Sleman Tahun 2020 s.d. 2022**

Jenis Prasarana Irigasi Kabupaten	Panjang Saluran Irigasi Kabupaten			
	2020 (m)	2021 (m)	2022 (m) (%)	
<b>Saluran Primer</b>	<b>256.683</b>	<b>256.683</b>	<b>256.683</b>	
Teknis	232.263	232.263	232.263	90,49
Setengah Teknis (Semi Teknis)	10.218	10.218	10.218	3,98
Belum Teknis (Sederhana)	14.202	14.202	14.202	5,53
<b>Saluran Sekunder</b>	<b>398.907</b>	<b>398.907</b>	<b>398.907</b>	
Teknis	291.200	291.200	291.200	73,00
Setengah Teknis (Semi Teknis)	59.318	59.318	59.318	14,87
Belum Teknis (Sederhana)	48.389	48.389	48.389	12,13
<b>Saluran Tersier</b>	<b>667.533</b>	<b>667.533</b>	<b>667.533</b>	
Teknis	126.602	126.602	126.602	18,97
Setengah Teknis (Semi Teknis)	87.015	87.015	87.015	13,04
Belum Teknis (Sederhana)	376.088	376.088	376.088	56,34
Belum Terdefinisi	77.829	77.829	77.829	11,66
<b>Saluran Pembuang (Suplisi)</b>	<b>28.024,00</b>	<b>28.024,00</b>	<b>28.024,00</b>	
Teknis	7.761	7.761	7.761	27,69








Jenis Prasarana Irigasi Kabupaten	Panjang Saluran Irigasi Kabupaten			
	2020 (m)	2021 (m)	2022	
			(m)	(%)
Setengah Teknis (Semi Teknis)	943	943	943	3,36
Belum Teknis (Sederhana)	17.037	17.037	17.037	60,79
Belum Terdefinisi	2.283	2.283	2.283	8,15
<b>Jumlah</b>	<b>1.351.148</b>	<b>1.351.148</b>	<b>1.351.148</b>	
Jumlah Teknis	657.826	657.826	657.826	48,69
Jumlah Setengah Teknis (Semi Teknis)	157.494	157.494	157.494	11,66
Jumlah Belum Teknis (Sederhana)	455.716	455.716	455.716	33,73
Jumlah Belum Terdefinisi	1.146.552	1.146.552	1.146.552	84,86

*Tabel 2.17. Luas Irigasi yang Ditingkatkan*

NO	NAMA DAERAH IRIGASI	LUAS (HEKTAR)	PELAKSANAAN YANG DILAKUKAN
1	Banteng Mati	11,16	Peningkatan
2	Brisen	19,02	Peningkatan
3	Cangkring 9	52,99	Peningkatan
4	Ceper 2	12,54	Peningkatan
5	Cikalan	22,26	Peningkatan
6	Cupuwatu	3,43	Peningkatan
7	Dero	5,82	Peningkatan
8	Dukuh 5	21,30	Peningkatan
9	Gowok	21,35	Peningkatan
10	Gremeng 3	17,42	Peningkatan
11	Grogol	13,17	Peningkatan
12	Ipik Bening	10,13	Peningkatan
13	Ipik Pelem	28,93	Peningkatan
14	Jambe 3	17,88	Peningkatan
15	Jetis 2	19,51	Peningkatan
16	Jogokerten	22,31	Peningkatan
17	Kabunan 2	33,74	Peningkatan
18	Kalibulus	19,69	Peningkatan
19	Kauman I	6,27	Peningkatan
20	Kaweden	17,40	Peningkatan
21	Kayunan	4,50	Peningkatan
22	Kemput	74,09	Peningkatan
23	Kironajan	7,63	Peningkatan
24	Kiyudan II	11,14	Peningkatan
25	Klampeyan	44,65	Peningkatan
26	Klenisan	88,36	Peningkatan
27	Kokos	6,10	Peningkatan
28	Kujon	66,62	Peningkatan
29	Lenguk 2	27,09	Peningkatan





NO	NAMA DAERAH IRIGASI	LUAS (HEKTAR)	PELAKSANAAN YANG DILAKUKAN
30	Mangunan	8,11	Peningkatan
31	Medari Nyoho	14,11	Peningkatan
32	Mojosari	221,28	Peningkatan
33	Nayan III	25,55	Peningkatan
34	Ngasem	11,80	Peningkatan
35	Ngawen	9,82	Peningkatan
36	Ngelo 2	28,69	Peningkatan
37	Pandan Arum	57,75	Peningkatan
38	Paraksari	32,24	Peningkatan
39	Pelem 3	31,23	Peningkatan
40	Pendekan	340,41	Peningkatan
41	Potro	11,24	Peningkatan
42	Pule 4	20,68	Peningkatan
43	Pulerejo	9,31	Peningkatan
44	Pusung	8,49	Peningkatan
45	Randu	44,10	Peningkatan
46	Randu Songo	30,04	Peningkatan
47	Sambiroto I	18,99	Peningkatan
48	Sambisari	47,14	Peningkatan
49	Sanggrahan	13,83	Peningkatan
50	Saren	47,91	Peningkatan
51	Sembung 3	6,55	Peningkatan
52	Sempu 2	53,44	Peningkatan
53	Sentul	13,55	Peningkatan
54	Sepanjang	14,29	Peningkatan
55	Serut	31,35	Peningkatan
56	Setom	7,83	Peningkatan
57	Sikluwih	28,91	Peningkatan
58	Sigendong 1	16,27	Peningkatan
59	Sipol	18,80	Peningkatan
60	Sitelo	28,46	Peningkatan
61	Sumber	58,98	Peningkatan
62	Suren	33,49	Peningkatan
63	Talang	72,41	Peningkatan
64	Talang 1	6,29	Peningkatan
65	Tanjung 1	13,98	Peningkatan
66	Tegalsari 3	26,79	Peningkatan
67	Tempuran	35,25	Peningkatan
68	Tempursari	7,87	Peningkatan
69	Tuk Dokringin	13,58	Peningkatan
70	Yapah 2	39,81	Peningkatan
<b>Total DI yang Ditingkatkan</b>		<b>2.273,54</b>	





**Tabel 2.18. Luas Irigasi yang Direhabilitasi**

<b>NO</b>	<b>NAMA DAERAH IRIGASI</b>	<b>LUAS (HEKTAR)</b>	<b>PELAKSANAAN YANG DILAKUKAN</b>
1	Babatan	17,49	Rehabilitasi
2	Bambuwulung	15,66	Rehabilitasi
3	Bendo 6	9,74	Rehabilitasi
4	Bendo 8	12,08	Rehabilitasi
5	Blekik 2	26,49	Rehabilitasi
6	Cangkring 7	9,58	Rehabilitasi
7	Daengan	48,02	Rehabilitasi
8	Dunglanang	12,54	Rehabilitasi
9	Gayam Batok	2,72	Rehabilitasi
10	Gendol	16,30	Rehabilitasi
11	Geneng	44,42	Rehabilitasi
12	Grumbul Gede I	43,87	Rehabilitasi
13	Jalakan	18,18	Rehabilitasi
14	Kaliputih	58,91	Rehabilitasi
15	Karangasem	24,51	Rehabilitasi
16	Karangwuni	8,20	Rehabilitasi
17	Kedungaren	24,72	Rehabilitasi
18	Kembang 2	20,62	Rehabilitasi
19	Kenaji	23,65	Rehabilitasi
20	Kluwih 1	17,78	Rehabilitasi
21	Kronggahan	31,88	Rehabilitasi
22	Lumut	1,08	Rehabilitasi
23	Magersari	24,16	Rehabilitasi
24	Miri	12,65	Rehabilitasi
25	Ngasem	21,01	Rehabilitasi
26	Ngelo	23,51	Rehabilitasi
27	Ngelo 4	58,36	Rehabilitasi
28	Ngingas	8,10	Rehabilitasi
29	Pengarep II	2,58	Rehabilitasi
30	Petung	11,85	Rehabilitasi
31	Ploso	5,57	Rehabilitasi
32	Pojok	3,39	Rehabilitasi
33	Pundung II	15,63	Rehabilitasi
34	Sigondang 2	19,91	Rehabilitasi
35	Situri	13,99	Rehabilitasi
36	Sucen	16,05	Rehabilitasi
37	Tugu	4,79	Rehabilitasi
38	Tuk Karang	4,27	Rehabilitasi
39	Tuk Ngangkrik	12,14	Rehabilitasi
40	Tulung Opak	51,12	Rehabilitasi
41	Wuni 1	3,82	Rehabilitasi








NO	NAMA DAERAH IRIGASI	LUAS (HEKTAR)	PELAKSANAAN YANG DILAKUKAN
	<b>TOTAL DI YANG DIREHABILITASI</b>	<b>801,36</b>	

*Tabel 2.19. Luas Irigasi yang di Operasi dan Pemeliharaan*

NO	NAMA DAERAH IRIGASI	LUAS (HEKTAR)	PELAKSANAAN YANG DILAKUKAN
1	Awar-Awar	42,01	Operasi dan Pemeliharaan
2	Babadan 1	16,05	Operasi dan Pemeliharaan
3	Babadan 2	21,64	Operasi dan Pemeliharaan
4	Baki	117,71	Operasi dan Pemeliharaan
5	Banaran	7,70	Operasi dan Pemeliharaan
6	Bendo 1	26,04	Operasi dan Pemeliharaan
7	Blambangan	61,83	Operasi dan Pemeliharaan
8	Blendangan	61,69	Operasi dan Pemeliharaan
9	Bulu	29,59	Operasi dan Pemeliharaan
10	Cangkring 10	20,56	Operasi dan Pemeliharaan
11	Cangkring 11	6,05	Operasi dan Pemeliharaan
12	Cangkring 2	6,14	Operasi dan Pemeliharaan
13	Cangkring III	11,64	Operasi dan Pemeliharaan
14	Duren	31,88	Operasi dan Pemeliharaan
15	Gadingan	5,94	Operasi dan Pemeliharaan
16	Gayamrobyong	4,59	Operasi dan Pemeliharaan
17	Gedong	3,67	Operasi dan Pemeliharaan
18	Gempol Mlinting	4,81	Operasi dan Pemeliharaan
19	Glagah	7,56	Operasi dan Pemeliharaan
20	Gondangan 1	5,06	Operasi dan Pemeliharaan
21	Gondangan 2	14,04	Operasi dan Pemeliharaan
22	Grogol	22,03	Operasi dan Pemeliharaan
23	Guwo 1	10,44	Operasi dan Pemeliharaan
24	Ingas	35,36	Operasi dan Pemeliharaan
25	Jengkol 1	13,81	Operasi dan Pemeliharaan
26	Jering	395,41	Operasi dan Pemeliharaan
27	Jetis 5	19,24	Operasi dan Pemeliharaan
28	Jonggrang	20,72	Operasi dan Pemeliharaan
29	Kadirojo	22,39	Operasi dan Pemeliharaan
30	Kalimanggis	3,77	Operasi dan Pemeliharaan
31	Karanggeneng 2	13,69	Operasi dan Pemeliharaan
32	Kedoyo	10,25	Operasi dan Pemeliharaan
33	Kedung	11,22	Operasi dan Pemeliharaan
34	Kemput 2	1,16	Operasi dan Pemeliharaan
35	Kenongo	25,89	Operasi dan Pemeliharaan
36	Kepanjen 2	17,40	Operasi dan Pemeliharaan





NO	NAMA DAERAH IIRIGASI	LUAS (HEKTAR)	PELAKSANAAN YANG DILAKUKAN
37	Klampean	6,22	Operasi dan Pemeliharaan
38	Klontongan	88,78	Operasi dan Pemeliharaan
39	Klutuk 2	20,81	Operasi dan Pemeliharaan
40	Krasakan	26,86	Operasi dan Pemeliharaan
41	Malang	11,58	Operasi dan Pemeliharaan
42	Maron 2	3,13	Operasi dan Pemeliharaan
43	Mindi	19,23	Operasi dan Pemeliharaan
44	Mulungan	35,22	Operasi dan Pemeliharaan
45	Umbulan/Nduri	10,50	Operasi dan Pemeliharaan
46	Ngasem	47,98	Operasi dan Pemeliharaan
47	Ngebruk	56,90	Operasi dan Pemeliharaan
48	Ngelo	5,15	Operasi dan Pemeliharaan
49	Ngelo 3	7,98	Operasi dan Pemeliharaan
50	Ngelo 5	9,83	Operasi dan Pemeliharaan
51	Ngelo 7	2,56	Operasi dan Pemeliharaan
52	Patuk 2	37,03	Operasi dan Pemeliharaan
53	Plombangan	98,26	Operasi dan Pemeliharaan
54	PLOSO 1	63,78	Operasi dan Pemeliharaan
55	Plunyon	28,75	Operasi dan Pemeliharaan
56	Sepucang	11,07	Operasi dan Pemeliharaan
57	Sesek	15,55	Operasi dan Pemeliharaan
58	Si penthol	21,45	Operasi dan Pemeliharaan
59	Sidadap	19,10	Operasi dan Pemeliharaan
60	Sigorok	28,95	Operasi dan Pemeliharaan
61	Sigupit	61,14	Operasi dan Pemeliharaan
62	Sikepek	12,25	Operasi dan Pemeliharaan
63	Sikere	15,33	Operasi dan Pemeliharaan
64	Silampeyan	28,03	Operasi dan Pemeliharaan
65	Simping	28,83	Operasi dan Pemeliharaan
66	Singit	14,06	Operasi dan Pemeliharaan
67	Slingi	13,86	Operasi dan Pemeliharaan
68	Sogol	15,18	Operasi dan Pemeliharaan
69	Somolagi	48,12	Operasi dan Pemeliharaan
70	Sriwil III	7,11	Operasi dan Pemeliharaan
71	Sumber londo	2,60	Operasi dan Pemeliharaan
72	Tajem	3,69	Operasi dan Pemeliharaan
73	Taraman	8,00	Operasi dan Pemeliharaan
74	Tegalsari	16,62	Operasi dan Pemeliharaan
75	Tempel	5,35	Operasi dan Pemeliharaan
76	Tempur	13,65	Operasi dan Pemeliharaan
77	Tempur	32,41	Operasi dan Pemeliharaan
78	Tempursari	4,12	Operasi dan Pemeliharaan
79	Tiyasan	5,64	Operasi dan Pemeliharaan





NO	NAMA DAERAH IRIGASI	LUAS (HEKTAR)	PELAKSANAAN YANG DILAKUKAN
80	Tuk Cangkring	5,46	Operasi dan Pemeliharaan
81	Tuk Klangkapan	2,60	Operasi dan Pemeliharaan
82	Tuk Ngepas	2,43	Operasi dan Pemeliharaan
83	Umbul (Keniten)	11,02	Operasi dan Pemeliharaan
84	Waru 2	5,79	Operasi dan Pemeliharaan
85	WARUNGMATI	13,95	Operasi dan Pemeliharaan
86	Watukarang I	16,58	Operasi dan Pemeliharaan
87	Widoro 3	9,12	Operasi dan Pemeliharaan
88	Wuni	10,90	Operasi dan Pemeliharaan
<b>TOTAL DI YANG di OP</b>		<b>2.219,44</b>	

*Tabel 2.20. Terkait Sumber Daya Air Kabupaten Sleman*

No	Uraian	Jumlah	Satuan
1	Daerah Irigasi Kabupaten	875	Unit
2	Luas Daerah Irigasi Kabupaten	16.090,88	ha
3	Daerah Irigasi Kecil / Desa	1.229	Unit
4	Luas Daerah Irigasi Kecil / Desa	5.740,76	ha
5	Bendung	875	Buah
6	Mata Air	373	Unit
7	Embung	29	Unit
8	Sumur Pompa Air	57	Unit
9	Pintu Air	2.533	Buah
10	Sungai	47	Buah
11	P3A (Perkumpulan Petani Pemakai Air)	177	Kelompok
12	GP3A (Gabungan Perkumpulan Petani Pemakai Air)	31	Kelompok
13	OPPE (Organisasi Petani Pengelola Embung)	19	Kelompok
14	OPMA (Organisasi Pengelola Mata Air)	23	Kelompok

*Tabel 2.21. Data Kondisi Berdasarkan Luas Saluran Irigasi Kabupaten Sleman Tahun 2020 s.d. 2022*

Kondisi Saluran Irigasi Kabupaten	Luas Saluran Irigasi Kabupaten			
	2020 (ha)	2021 (ha)	2022	
			(ha)	(%)
Baik	11.392,58	11.793,84	12.847,13	79,84
Sedang	3.106,89	2.751,08	2.166,29	13,46
Rusak	1.591,41	1.545,96	1.077,45	6,70
<b>Jumlah</b>	<b>16.090,88</b>	<b>16.090,88</b>	<b>16.090,88</b>	<b>100,00</b>







**Tabel 2.22. Data Jenis Prasarana Berdasarkan Luas Daerah Irigasi Kabupaten Sleman Tahun 2020 s.d. 2022**

Jenis Prasarana Irigasi Kabupaten	Luas Daerah Irigasi Kabupaten			
	2020 (ha)	2021 (ha)	2022	
			(ha)	(%)
Saluran Primer	8.868,93	8.868,93	8.868,93	55,12
Saluran Sekunder	2.885,52	2.885,52	2.885,52	17,93
Saluran Tersier	4.336,43	4.336,43	4.336,43	26,95
Saluran Pembuang (Suplisi)	0,00	0,00	0,00	0,00
<b>Jumlah</b>	<b>16.090,88</b>	<b>16.090,88</b>	<b>16.090,88</b>	<b>100,00</b>


**Tabel 2.23. Data Kondisi Perpipaian Air Minum / Air Bersih Kabupaten Sleman Tahun 2018 s.d. 2022**

Perpipaan Air Minum / Air Bersih	Jumlah Perpipaian Air Minum / Air Bersih					
	2018	2019	2020	2021	2022	
					(ha)	(%)
PDAM (KK)	40.349	37.069	39.689	41.057	42.417	52,42
PAMDES / PAMSIMAS (KK)	19.376	27.527	32.616	35.441	38.497	47,58
<b>Jumlah (KK)</b>	<b>59725</b>	<b>64.593</b>	<b>72.305</b>	<b>76.498</b>	<b>80.914</b>	
PDAM (Jiwa)	143.048	145.198	134.939	164.228	169.668	52,42
PAMDES / PAMSIMAS (Jiwa)	N/A	82.577	97.566	105.990	153.988	47,58
<b>Jumlah (Jiwa)</b>	<b>143.048</b>	<b>227.775</b>	<b>232.505</b>	<b>270.218</b>	<b>323.656</b>	

**Tabel 2.24. Data Kondisi Non Perpipaian Air Minum / Air Bersih Kabupaten Sleman Tahun 2018 s.d. 2022**

Non Perpipaian Air Minum / Air Bersih	Jumlah Non Perpipaian Air Minum / Air Bersih					
	2018	2019	2020	2021	2022	
					(ha)	(%)
Sumur Gali Terlindungi (KK)	293.464	293.595	293.365	286.352	288.552	97,16
Sumur Bor (KK)	0	9.025	7.235	7.226	7.226	2,43
Mata Air Terlindungi (KK)	<b>4.246</b>	<b>1.171</b>	<b>1.107</b>	<b>1.101</b>	<b>1.101</b>	<b>0,37</b>
Penangkap Air Hujan (KK)	1.329	0	118	116	116	0,04
<b>Jumlah (KK)</b>	<b>299.039</b>	<b>303.791</b>	<b>301.825</b>	<b>294.795</b>	<b>296.995</b>	
<b>Jumlah (Jiwa)</b>	<b>N/A</b>	<b>750.747</b>	<b>846.529</b>	<b>847.411</b>	<b>765.7091</b>	





- e. **Indikator Kinerja Sasaran (Indikator Cakupan pembangunan prasarana dan sarana wilayah kondisi mantab yang mendukung pengembangan ekonomi)**

**Tabel 2.25.**  
*Realisasi Indikator Kinerja Sasaran 3*

No	Indikator Kinerja Tujuan	Satuan	Tahun 2022		
			Target	Realisasi	Capaian (%)
1	Cakupan pembangunan prasarana dan sarana wilayah kondisi mantab yang mendukung pengembangan ekonomi	%	55,59	81,15	145,98

**Tabel 2.26.**  
*Tingkat Kemajauan Realisasi Indikator Kinerja Sasaran 3*

No	Indikator Kinerja	Satuan	Target Akhir RPJMD	Realisasi	Tingkat Kemajuan
1	Cakupan Pembangunan Prasarana dan Sarana Wilayah Kondisi Mantab yang mendukung pengembangan ekonomi	Persentase	72,39	81,15	112,10

**Perhitungan:**

Rumus Perhitungan:

**(Rerata persentase jalan kondisi mantab, jembatan kondisi baik, drainase kondisi baik, dan jumlah desa di KSCT yang ditingkatkan infrastrukturnya).**

**Tabel 2.27.** *Persentase jalan kondisi mantab, jembatan kondisi baik, drainase kondisi baik, dan jumlah desa di KSCT yang ditingkatkan infrastrukturnya*

No	Jenis / Macam Indikator	Jumlah	Satuan	Rumus	Keterangan
	Panjang jalan kondisi baik	274,00	KM	A	Berdasarkan hasil survey tahunan
	panjang jalan kondisi sedang	327,80	KM	B	Berdasarkan hasil survey tahunan
	Total panjang jalan kewenangan kabupaten	699,5	KM	C	Cukup jelas
<b>1</b>	<b>Presentase jalan kondisi mantap</b>	<b>86,03</b>	<b>%</b>	<b><math>D = \frac{(A+B)}{C} \times 100</math></b>	
	Jumlah jembatan dalam kondisi baik	7	Buah	E	Jumlah jembatan yang dibangun baru
	Jumlah jembatan dalam kondisi Rusak Ringan	51	Buah	F	Berdasarkan hasil survey tahunan
	Jumlah jembatan dalam	175	Buah	G	Berdasarkan hasil survey





No	Jenis / Macam Indikator	Jumlah	Satuan	Rumus	Keterangan
	Rusak Sedang				tahunan
	Jumlah jembatan kewenangan kabupaten	354	Buah	H	Cukup jelas
<b>2</b>	<b>Presentase jembatan dalam kondisi baik</b>	<b>65,82</b>	<b>%</b>	<b><math>I = ((E+F+G)/H) \times 100</math></b>	
	Panjang saluran drainase dalam kondisi baik (hasil survey)	124.004,72	M	J	Cukup jelas
	Panjang saluran drainase yang dibangun + ditingkatkan	7.618,33	M	K	Cukup jelas
	Panjang saluran drainase yang direhab + operasi dan pemel	30.052,84	M	L	Cukup jelas
	panjang saluran drainase tahun sebelum	214.616,83	M	M	Cukup jelas
	Panjang saluran drainase pembangunan baru	7.618,33	M	N	Cukup jelas
	Total panjang saluran drainase hingga tahun N	222.235,16	M	$O = M + N$	Panjang saluran drainase tahun lalu ditambah baru
<b>3</b>	<b>Presentase drainase kondisi baik</b>	<b>72,75</b>	<b>%</b>	<b><math>P = ((J+K+L)/O) \times 100</math></b>	
	Kawasan tertata (desa yang ditangani sesuai DED)	56	Desa	Q	DED yang dibangun infrastrukturnya
	Kawasan lingkungan yang direncanakan untuk ditata (Jumlah DED desa KSCT)	56	Desa	R	Jumlah Desa KSCT yang di DED kan
<b>4</b>	<b>Presentase KSCT yang ditingkatkan infrastrukturnya</b>	<b>100</b>	<b>%</b>	<b><math>S = (Q/R) \times 100</math></b>	
	<b>(%) REALISASI</b>	<b>81,15</b>	<b>%</b>	<b><math>T = (D+I+P+S)/4</math></b>	

**Sasaran : Terwujudnya Infrastruktur yang mendukung pengembangan ekonomi dalam kondisi baik**

No urut indikator	Indikator Kinerja Utama	Satuan	Target Kinerja 2022	Capaian Kinerja 2022	Tingkat Capaian Kinerja
5	Cakupan pembangunan prasarana dan sarana wilayah kondisi mantap yang mendukung pengembangan ekonomi	%	55,59	81,15	145,98

Faktor pendorong keberhasilan pencapaian :

- Draft Masterplan Drainase (data genangan Kabupaten Sleman)
- Munculnya genangan baru pada titik-titik tertentu akibat perkembangan kota.



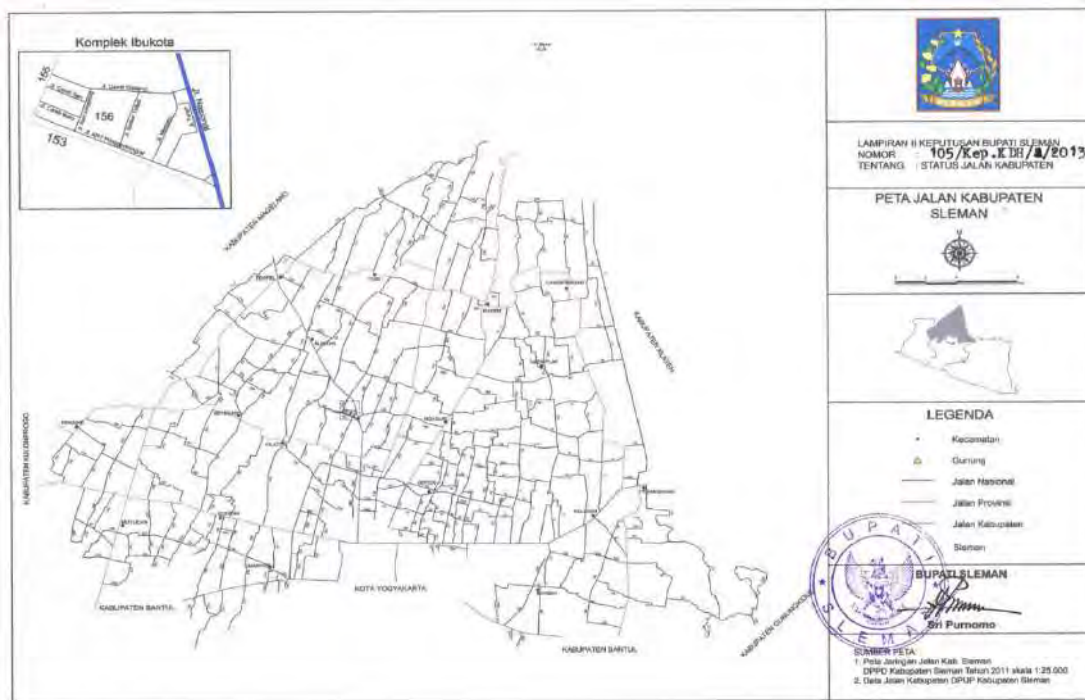





<ul style="list-style-type: none"> <li>▪ Usulan Masyarakat terkait pembangunan jalan</li> <li>▪ Usulan Masyarakat terkait peningkatan jembatan</li> <li>▪ Usulan Masyarakat terkait pelebaran jalan</li> </ul>
<p>Faktor penghambat pencapaian kinerja :</p> <ul style="list-style-type: none"> <li>▪ Ketersediaan lahan ruang untuk jalan yang terbatas.</li> <li>▪ Lahan untuk saluran terbatas, akibat perkembangan kota terkait dengan ruang untuk jalan serta infrastruktur yang ada di dalamnya.</li> <li>▪ Pemahaman dan kepedulian masyarakat terhadap fungsi drainase.</li> <li>▪ Terbatasnya anggaran terhadap panjang ruas penanganan</li> </ul>
<p>Strategi pemecahan Masalah :</p> <ul style="list-style-type: none"> <li>▪ Sosialisasi kepada masyarakat saat perencanaan drainase dan pada saat proses pra konstruksi.</li> </ul>
<p>Tindak lanjut yang diperlukan dalam RKPD kabupaten/kota berikutnya:</p> <ul style="list-style-type: none"> <li>▪ Perlu proses dokumentasi saluran – saluran lama yang merupakan perubahan fungsi dari saluran irigasi dan saluran lain yang menjadi kewenangan kabupaten.</li> <li>▪ Perlu proses dokumentasi Jalan-jalan yang sudah ditingkatkan</li> <li>▪ Perlu proses dokumentasi jembatan yang sudah ditingkatkan</li> <li>▪ Perlu proses dokumentasi Jalan-jalan yang sudah ditingkatkan</li> </ul>
<p>Tindak lanjut yang diperlukan dalam RPJMD kabupaten/kota berikutnya:</p> <ul style="list-style-type: none"> <li>▪ Membuat database saluran drainase satu Kabupaten Sleman</li> <li>▪ Melakukan pemeliharaan terhadap ruas jalan yang telah ditingkatkan</li> <li>▪ Melakukan pemeliharaan terhadap jembatan yang telah ditingkatkan</li> <li>▪ Melakukan pemeliharaan terhadap ruas jalan yang telah ditingkatkan</li> </ul>

**Data Pendukung:**

**Gambar 2.28. Peta Jalan Kabupaten Sleman**





**Tabel 2.29. Data Kondisi Jalan Kabupaten Sleman Tahun 2018 s.d. 2022**

Kondisi Jalan	Panjang Jalan					
	2018 (Km)	2019 (Km)	2020 (Km)	2021 (Km)	2022	
					(Km)	(%)
Baik	374,65	467,10	460,30	436,05	274,00	39,17
Sedang	241,05	148,95	155,85	195,80	327,80	46,86
<b>Mantap (Baik + Sedang)</b>	<b>615,70</b>	<b>616,05</b>	<b>616,15</b>	<b>631,85</b>	<b>601,80</b>	<b>86,03</b>
Rusak Ringan	59,7	38,35	38,2	49,70	92,45	13,22
Rusak Berat	24,1	45,10	45,15	17,95	5,25	0,75
<b>Tidak Mantap (Rusak Ringan + Rusak Berat)</b>	<b>83,80</b>	<b>83,45</b>	<b>83,35</b>	<b>67,65</b>	<b>97,70</b>	<b>13,97</b>
<b>Jumlah</b>	<b>699,50</b>	<b>699,50</b>	<b>699,50</b>	<b>699,50</b>	<b>699,50</b>	<b>100,00</b>

**Tabel 2.30. Data Jenis Perkerasan Jalan Kabupaten Sleman Tahun 2018 s.d. 2022**

Jenis Perkerasan Jalan	Panjang Jalan					
	2018 (Km)	2019 (Km)	2020 (Km)	2021 (Km)	2022	
					(Km)	(%)
Hotmix / Aspal Beton	685,97	641,17	641,17	641,17	641,17	91,66
Cor Beton	13,03	12,83	12,83	12,83	12,83	1,83
Kerikil	0,10	45,10	45,10	45,10	45,10	6,45
Tanah	0,40	0,40	0,40	0,40	0,40	0,06
Berbatu	0,00	0,00	0,00	0,00	0,00	0,00
<b>Jumlah</b>	<b>699,50</b>	<b>699,50</b>	<b>699,50</b>	<b>699,50</b>	<b>699,50</b>	<b>100,00</b>

**Tabel 2.31. Data Status Jalan di Kabupaten Sleman Tahun 2018 s.d. 2022**

Status Jalan	Panjang Jalan				
	2018 (Km)	2019 (Km)	2020 (Km)	2021 (Km)	2022 (Km)
Jalan Nasional	61,66	61,66	61,66	61,66	61,66
Jalan Provinsi	138,43	138,43	138,43	138,43	138,43
Jalan Kabupaten	699,50	699,50	699,50	699,50	699,50
Jalan Desa	2.046,50	2.046,50	2.046,50	2.046,50	2.046,50





**Tabel 2.32. Data Kondisi Jembatan Kabupaten Sleman Tahun 2018 s.d. 2022**

Kondisi Jembatan	Jumlah Jembatan					
	2018 (buah)	2019 (buah)	2020 (buah)	2021 (buah)	2022	
					(buah)	(%)
Baru	0	22	22	4	0	0,00
Baik	133	113	113	87	7	1,98
Rusak Ringan	<b>60</b>	<b>60</b>	<b>60</b>	<b>94</b>	<b>51</b>	<b>14,41</b>
Rusak Sedang	163	162	162	162	175	49,44
<b>Baik (Baru + Baik + Sedang)</b>	<b>356</b>	<b>357</b>	<b>357</b>	<b>347</b>	<b>233</b>	<b>65,82</b>
Rusak Ringan	29	25	25	11	108	30,51
Rusak Berat	N/A	N/A	N/A	0	13	3,67
Runtuh	<b>0</b>	<b>3</b>	<b>3</b>	<b>0</b>	<b>0</b>	<b>0,00</b>
<b>Tidak Baik (Rusak Ringan + Rusak Berat + Runtuh)</b>	<b>29</b>	<b>28</b>	<b>28</b>	<b>11</b>	<b>121</b>	<b>34,18</b>
<b>Jumlah</b>	<b>385</b>	<b>385</b>	<b>385</b>	<b>358</b>	<b>354</b>	<b>100,00</b>

**Tabel 2.33. Data Panjang dan Jumlah Jembatan Kabupaten Sleman Tahun 2018 s.d. 2022**

Jembatan Kabupaten	Panjang dan Jumlah Jembatan				
	2018	2019	2020	2021	2022
Panjang Jembatan (KM)	4.177,36	4.177,36	4.177,36	4.169,36	4.331,46
Jumlah Jembatan (Buah)	385	385	385	358	354

**Tabel 2.34. Data Jumlah Gorong-gorong Kabupaten Sleman Tahun 2018 s.d. 2022**

Gorong-gorong Kabupaten	Jumlah Gorong-gorong				
	2018	2019	2020	2021	2022
Jumlah Gorong-gorong (Buah)	2.737	2.735	2.735	2.732	2.732

**Tabel 2.35. Data Kondisi Drainase Kabupaten Sleman Tahun 2018 s.d. 2022**

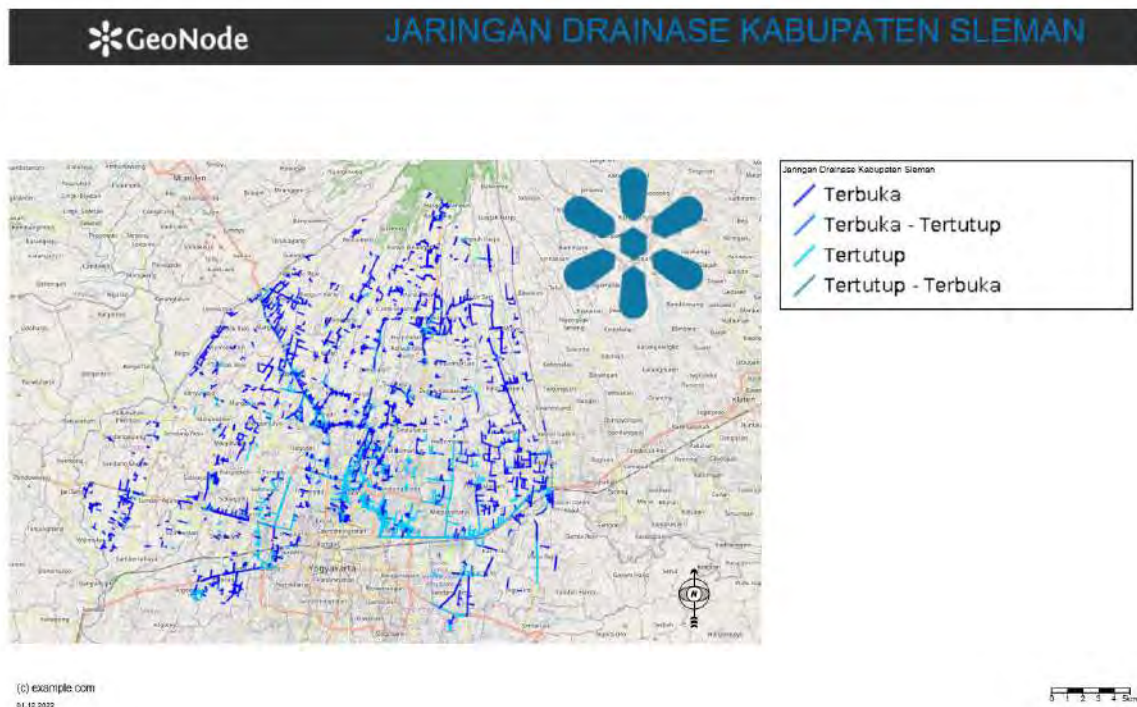
Kondisi Drainase Kabupaten	Panjang Drainase					
	2018 (m)	2019 (m)	2020 (m)	2021 (m)	2022	
					(m)	(%)
Baik	127.800,00	135.295,00	137.402,00	145.887,91	161.675,89	72,75
Sedang	52.947,00	52.947,00	21.575,00	58.712,00	51.046,24	18,95
Rusak Berat	14.375,00	17.075,83	52.827,83	16.802,83	17.682,68	8,30
<b>Jumlah</b>	<b>198.813,83</b>	<b>209.697,83</b>	<b>212.916,83</b>	<b>214.616,83</b>	<b>222.235,16</b>	







**Gambar 2.36.** Peta Jaringan Drainase Kabupaten Sleman (sumber: [geoportal.slemankab.go.id](http://geoportal.slemankab.go.id))




Kawasan tertata (desa yang ditangani sesuai DED) 56 kalurahan.

Kawasan lingkungan yang direncanakan untuk ditata (Jumlah DED desa KSCT) sesuai Renstra 70 kalurahan.

**Tabel 2.37.** Daftar Kalurahan Yang Termasuk Dalam Delineasi KSCT Sesuai Perbup 27.1 Tahun 2021

NO	DESA	KECAMATAN
1	Jogotirto	Berbah
2	Kalitirto	Berbah
3	Sendangtirto	Berbah
4	Tegaltirto	Berbah
5	Argomulyo	Cangkringan
6	Kepuharjo	Cangkringan
7	Umbulharjo	Cangkringan
8	Wukirsari	Cangkringan
9	Caturtunggal	Depok
10	Condong Catur	Depok
11	Maguwoharjo	Depok
12	Ambarketawang	Gamping
13	Balecatur	Gamping
14	Banyuraden	Gamping
15	Nogotirto	Gamping
16	Trihanggo	Gamping





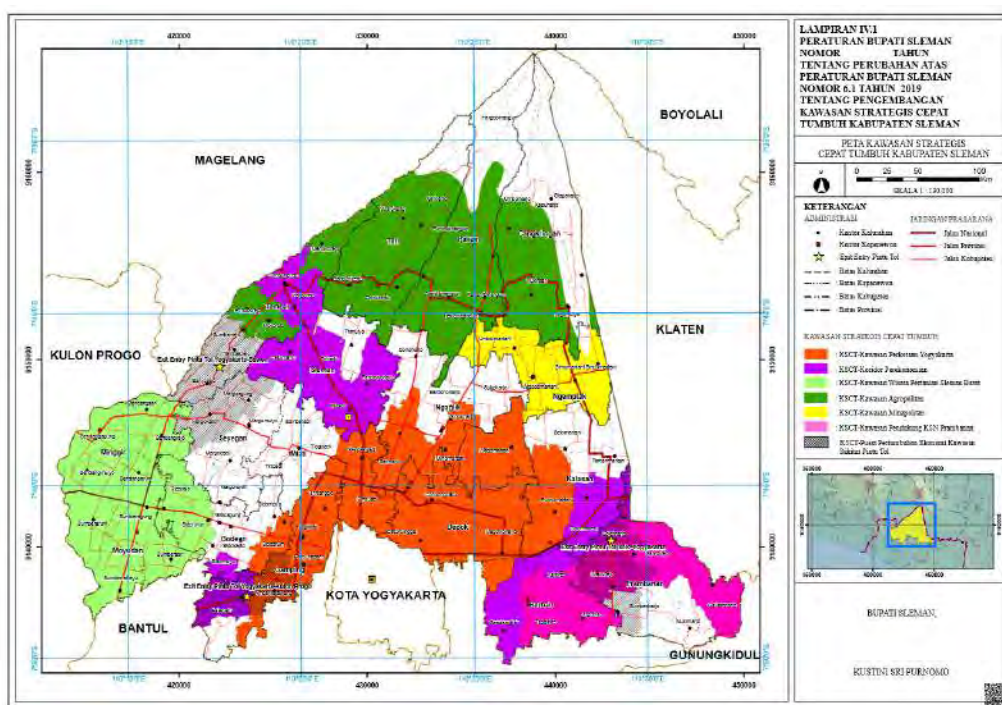
NO	DESA	KECAMATAN
17	Sidoarum	Godean
18	Sidoluhur	Godean
19	Sidomulyo	Godean
20	Sidorejo	Godean
21	Purwomartani	Kalasan
22	Tamanmartani	Kalasan
23	Tirtomartani	Kalasan
24	Sendangagung	Minggir
25	Sendangarum	Minggir
26	Sendangmulyo	Minggir
27	Sendangrejo	Minggir
28	Sendangsari	Minggir
29	Sendangadi	Mlati
30	Sinduadi	Mlati
31	Sumberagung	Moyudan
32	Sumberarum	Moyudan
33	Sumberrahayu	Moyudan
34	Sumbersari	Moyudan
35	Minomartani	Ngaglik
36	Sariharjo	Ngaglik
37	Sinduharjo	Ngaglik
38	Bimomartani	Ngemplak
39	Sindumartani	Ngemplak
40	Umbulmartani	Ngemplak
41	Wedomartani	Ngemplak
42	Widodomartani	Ngemplak
43	Candibinangun	Pakem
44	Hargobinangun	Pakem
45	Harjobinangun	Pakem
46	Pakembinangun	Pakem
47	Purwobinangun	Pakem
48	Bokoharjo	Prambanan
49	Gayamharjo	Prambanan
50	Madurejo	Prambanan
51	Sambirejo	Prambanan
52	Sumberharjo	Prambanan
53	Margoagung	Seyegan
54	Margokaton	Seyegan
55	Caturharjo	Sleman
56	Pandowoharjo	Sleman
57	Tridadi	Sleman
58	Triharjo	Sleman
59	Banyurejo	Tempel
60	Lumbangrejo	Tempel
61	Margorejo	Tempel
62	Merdikorejo	Tempel





NO	DESA	KECAMATAN
63	Mororejo	Tempel
64	Pondokrejo	Tempel
65	Sumberejo	Tempel
66	Tambakrejo	Tempel
67	Bangunkerto	Turi
68	Donokerto	Turi
69	Girikerto	Turi
70	Wonokerto	Turi
<b>Jumlah : 70 kalurahan</b>		

**Gambar 2.38.** Peta Pengembangan Kawasan Strategis Cepat Tumbuh Kabupaten Sleman



**Tabel 2.39.** Data Tema Pengembangan Kawasan Strategis Cepat Tumbuh Kabupaten Sleman

No	Jenis Pengembangan Kawasan Strategis Cepat Tumbuh	Tema Pengembangan Kawasan Strategis Cepat Tumbuh	Kawasan
A	Kawasan Strategis Cepat Tumbuh Perkotaan Yogyakarta	Pengembangan infrastruktur perkotaan	15 Kawasan
B	Kawasan Strategis Cepat Tumbuh Koridor Perekonomian di sepanjang Koridor Tempel - Parangtritis dan Koridor Temon Prambanan	Pengembangan infrastruktur perdagangan dan jasa	14 Kawasan
C	Kawasan Strategis Cepat Tumbuh Wisata Pertanian Sleman Barat	Pengembangan pariwisata berbasis pertanian	11 Kawasan
D	Kawasan Strategis Cepat Tumbuh Agropolitan di luar Kawasan Rawan Bencana III dan Area Terdampak Langsung	Pengembangan kawasan wisata berbasis tanaman pangan dan hortikultura	16 Kawasan








No	Jenis Pengembangan Kawasan Strategis Cepat Tumbuh	Tema Pengembangan Kawasan Strategis Cepat Tumbuh	Kawasan
E	Kawasan Strategis Cepat Tumbuh Minapolitan	Pengembangan kawasan sentra perikanan	4 Kawasan
F	Kawasan Strategis Cepat Tumbuh Kawasan Sekitar Kawasan Strategis Nasional Prambanan	Pengembangan potensi wisata pendukung Kawasan Strategis Nasional Candi Prambanan	7 Kawasan
G	Kawasan Strategis Cepat Tumbuh Pusat Pertumbuhan Ekonomi Kawasan Sekitar Pintu Tol	Pengembangan infrastruktur permukiman, perdagangan, jasa, dan penguatan ekonomi daerah	10 Kawasan
<b>Jumlah</b>			<b>77 Kawasan</b>

*Tabel 2.40. Data Pengembangan Kawasan Strategis Cepat Tumbuh Kabupaten Sleman*

No	Pengembangan Kawasan Strategis Cepat Tumbuh	
<b>A</b>	<b>Kawasan Strategis Cepat Tumbuh Perkotaan Yogyakarta</b>	
1	Kalurahan Condongcatur, Kapanewon Depok	
2	Kalurahan Caturtunggal, Kapanewon Depok	
3	Kalurahan Maguwoharjo, Kapanewon Depok	
4	Kalurahan Ambarketawang, Kapanewon Gamping	
5	Kalurahan Banyuraden, Kapanewon Gamping	
6	Kalurahan Nogotirto, Kapanewon Gamping	
7	Kalurahan Trihanggo, Kapanewon Gamping	
8	Kalurahan Sidoarum, Kapanewon Godean	
9	Kalurahan Purwomartani, Kapanewon Kalasan	
10	Kalurahan Sinduadi, Kapanewon Mlati	
11	Kalurahan Sendangadi, Kapanewon Mlati	
12	Kalurahan Minomartani, Kapanewon Ngaglik	
13	Kalurahan Sinduharjo, Kapanewon Ngaglik	
14	Kalurahan Sariharjo, Kapanewon Ngaglik	
15	Kalurahan Wedomartani, Kapanewon Ngemplak	
<b>B</b>	<b>Kawasan Strategis Cepat Tumbuh Koridor Perekonomian di sepanjang Koridor Tempel - Parangtritis dan Koridor Temon Prambanan</b>	
1	Kalurahan Balecatur, Kapanewon Gamping	
2	Kalurahan Sidomulyo, Kapanewon Godean	
3	Kalurahan Tirtomartani, Kapanewon Kalasan	
4	Kalurahan Tamanmartani, Kapanewon Kalasan	
5	Kalurahan Bokoharjo, Kapanewon Prambanan	
6	Kalurahan Tridadi, Kapanewon Sleman	
7	Kalurahan Pandowoharjo, Kapanewon Sleman	
8	Kalurahan Triharjo, Kapanewon Sleman	
9	Kalurahan Caturharjo, Kapanewon Sleman	
10	Kalurahan Sendangtirto, Kapanewon Berbah	
11	Kalurahan Kalitirto, Kapanewon Berbah	
12	Kalurahan Tegaltirto, Kapanewon Berbah	
13	Kalurahan Margorejo, Kapanewon Tempel	
14	Kalurahan Lumbangrejo, Kapanewon Tempel	
<b>C</b>	<b>Kawasan Strategis Cepat Tumbuh Wisata Pertanian Sleman Barat</b>	
1	Kalurahan Sidorejo, Kapanewon Godean	
2	Kalurahan Sidoluhur, Kapanewon Godean	





No	Pengembangan Kawasan Strategis Cepat Tumbuh
3	Kalurahan Sendangarum, Kapanewon Minggir
4	Kalurahan Sendangmulyo, Kapanewon Minggir
5	Kalurahan Sendangrejo, Kapanewon Minggir
6	Kalurahan Sendangsari, Kapanewon Minggir
7	Kalurahan Sendangagung, Kapanewon Minggir
8	Kalurahan Sumpersari, Kapanewon Moyudan
9	Kalurahan Sumberagung, Kapanewon Moyudan
10	Kalurahan Sumberarum, Kapanewon Moyudan
11	Kalurahan Sumberrahayu, Kapanewon Moyudan
<b>D</b>	<b>Kawasan Strategis Cepat Tumbuh Agropolitan di luar Kawasan Rawan Bencana III dan Area Terdampak Langsung</b>
1	Kalurahan Donokerto, Kapanewon Turi
2	Kalurahan Bangunkerto, Kapanewon Turi
3	Kalurahan Wonokerto, Kapanewon Turi
4	Kalurahan Girikerto, Kapanewon Turi
5	Kalurahan Candibinangun, Kapanewon Pakem
6	Kalurahan Pakembinangun, Kapanewon Pakem
7	Kalurahan Harjobinangun, Kapanewon Pakem
8	Kalurahan Purwobinangun, Kapanewon Pakem
9	Kalurahan Hargobinangun, Kapanewon Pakem
10	Kalurahan Argomulyo, Kapanewon Cangkringan
11	Kalurahan Wukirsari, Kapanewon Cangkringan
12	Kalurahan Umbulharjo, Kapanewon Cangkringan
13	Kalurahan Kepuharjo, Kapanewon Cangkringan
14	Kalurahan Merdikorejo, Kapanewon Tempel
15	Kalurahan Pondokrejo, Kapanewon Tempel
16	Kalurahan Mororejo, Kapanewon Tempel
<b>E</b>	<b>Kawasan Strategis Cepat Tumbuh Minapolitan</b>
1	Kalurahan Bimomartani, Kapanewon Ngemplak
2	Kalurahan Widodomartani, Kapanewon Ngemplak
3	Kalurahan Sindumartani, Kapanewon Ngemplak
4	Kalurahan Umbulmartani, Kapanewon Ngemplak
<b>F</b>	<b>Kawasan Strategis Cepat Tumbuh Kawasan Sekitar Kawasan Strategis Nasional Prambanan</b>
1	Kalurahan Sambirejo, Kapanewon Prambanan
2	Kalurahan Gayamharjo, Kapanewon Prambanan
3	Kalurahan Bokoharjo, Kapanewon Prambanan
4	Kalurahan Madurejo, Kapanewon Prambanan
5	Kalurahan Tegaltirto, Kapanewon Berbah
6	Kalurahan Kalitirto, Kapanewon Berbah
7	Kalurahan Jogotirto, Kapanewon Berbah
<b>G</b>	<b>Kawasan Strategis Cepat Tumbuh Pusat Pertumbuhan Ekonomi Kawasan Sekitar Pintu Tol</b>
1	Kalurahan Bokoharjo, Kapanewon Prambanan
2	Kalurahan Madurejo, Kapanewon Prambanan
3	Kalurahan Sumberharjo, Kapanewon Prambanan
4	Kalurahan Balecatur, Kapanewon Gamping
5	Kalurahan Ambarketawang, Kapanewon Gamping
6	Kalurahan Tambakrejo, Kapanewon Tempel
7	Kalurahan Banyurejo, Kapanewon Tempel
8	Kalurahan Sumberrejo, Kapanewon Tempel





No	Pengembangan Kawasan Strategis Cepat Tumbuh	
9	Kalurahan Margoagung, Kapanewon Seyegan	
10	Kalurahan Margokaton, Kapanewon Seyegan	
<b>Jenis Pengembangan Kawasan Strategis Cepat Tumbuh</b>		
<b>7 Jenis</b>		
<b>Kawasan Pengembangan Kawasan Strategis Cepat Tumbuh</b>		
<b>77 Kawasan</b>		

**Tabel 2.41.** Akumulasi Kalurahan KSCT

No	Jumlah Kalurahan	Tahun 2021	Tahun 2022	Tahun 2023	Tahun 2024	Tahun 2025	Tahun 2026
1	Target Jml Kalurahan Tiap Tahun	5	10	10	10	10	10
2	Target Akumulasi Tahunan	5	15	25	35	45	55
3	Realisasi	11	56	-	-	-	-
	Jml Total Kalurahan KSCT (sesuai Renstra DPUPKP 2021-2026)	70					

**Tabel 2.42.** Persentase infrastruktur di Kawasan Strategis Cepat Tumbuh

No	Jenis / Macam Indikator	Jumlah	Satuan	Keterangan
1	Kawasan tertata (desa yang ditangani sesuai DED)	56	Desa	Desa yang dibangun infrastrukturnya
2	Kawasan lingkungan yang direncanakan untuk ditata (Jumlah DED desa KSCT)	56	Desa	Jumlah Desa KSCT yang di DED kan (sesuai Renstra DPUPKP)
3	(%) Realisasi kinerja program	100,00	%	

**Tabel 2.43.** Data Desa yang telah dibangun infrastrukturnya dengan sesuai DED Tahun 2022

No	Lokasi	Keterangan
1	Kalurahan Jogotirto, Kecamatan Berbah	Tahun 2022
2	Kalurahan Kalitirto, Kecamatan Berbah	Tahun 2022
3	Kalurahan Sendangtirto, Kecamatan Berbah	Tahun 2022
4	Kalurahan Tegaltirto, Kecamatan Berbah	Tahun 2022
5	Kalurahan Wukirsari, Kecamatan Cangkringan	Tahun 2022
6	Kalurahan Caturtunggal, Kecamatan Depok	Tahun 2022
7	Kalurahan Condongcatur, Kecamatan Depok	Tahun 2022
8	Kalurahan Maguwoharjo, Kecamatan Depok	Tahun 2022
9	Kalurahan Ambarketawang, Kecamatan Gamping	Tahun 2022
10	Kalurahan Banyuraden, Kecamatan Gamping	Tahun 2022
11	Kalurahan Nogotirto, Kecamatan Gamping	Tahun 2022
12	Kalurahan Trihanggo, Kecamatan Gamping	Tahun 2022
13	Kalurahan Sidoarum, Kecamatan Godean	Tahun 2022
14	Kalurahan Sidoluhur, Kecamatan Godean	Tahun 2022








No	Lokasi	Keterangan
15	Kalurahan Sidomulyo, Kecamatan Godean	Tahun 2022
16	Kalurahan Sidorejo, Kecamatan Godean	Tahun 2022
17	Kalurahan Purwomartani, Kecamatan Kalasan	Tahun 2022
18	Kalurahan Tamanmartani, Kecamatan Kalasan	Tahun 2022
19	Kalurahan Tirtomartani, Kecamatan Kalasan	Tahun 2022
20	Kalurahan Sendangagung, Kecamatan Minggir	Tahun 2022
21	Kalurahan Sendangarum, Kecamatan Minggir	Tahun 2022
22	Kalurahan Sendangmulyo, Kecamatan Minggir	Tahun 2022
23	Kalurahan Sendangrejo, Kecamatan Minggir	Tahun 2022
24	Kalurahan Sendangsari, Kecamatan Minggir	Tahun 2022
25	Kalurahan Sendangadi, Kecamatan Mlati	Tahun 2022
26	Kalurahan Sinduadi, Kecamatan Mlati	Tahun 2022
27	Kalurahan Tridadi, Kecamatan Mlati	Tahun 2022
28	Kalurahan Balecatur, Kecamatan Moyudan	Tahun 2022
29	Kalurahan Sumberagung, Kecamatan Moyudan	Tahun 2022
30	Kalurahan Sumberarum, Kecamatan Moyudan	Tahun 2022
31	Kalurahan Sumberrahayu, Kecamatan Moyudan	Tahun 2022
32	Kalurahan Sumpersari, Kecamatan Moyudan	Tahun 2022
33	Kalurahan Minomartani, Kecamatan Ngaglik	Tahun 2022
34	Kalurahan Sariharjo, Kecamatan Ngaglik	Tahun 2022
35	Kalurahan Sinduharjo, Kecamatan Ngaglik	Tahun 2022
36	Kalurahan Bimomartani, Kecamatan Ngemplak	Tahun 2022
37	Kalurahan Umbulmartani, Kecamatan Ngemplak	Tahun 2022
38	Kalurahan Wedomartani, Kecamatan Ngemplak	Tahun 2022
39	Kalurahan Widodomartani, Kecamatan Ngemplak	Tahun 2022
40	Kalurahan Candibinangun, Kecamatan Pakem	Tahun 2022
41	Kalurahan Hargobinangun, Kecamatan Pakem	Tahun 2022
42	Kalurahan Harjobinangun, Kecamatan Pakem	Tahun 2022
43	Kalurahan Pakembinangun, Kecamatan Pakem	Tahun 2022
44	Kalurahan Purwobinangun, Kecamatan Pakem	Tahun 2022
45	Kalurahan Bokoharjo, Kecamatan Prambanan	Tahun 2022
46	Kalurahan Sambirejo, Kecamatan Prambanan	Tahun 2022
47	Kalurahan Sumberharjo, Kecamatan Prambanan	Tahun 2022
48	Kalurahan Margoagung, Kecamatan Seyegan	Tahun 2022
49	Kalurahan Margokaton, Kecamatan Seyegan	Tahun 2022
50	Kalurahan Margorejo, Kecamatan Tempel	Tahun 2022
51	Kalurahan Mororejo, Kecamatan Tempel	Tahun 2022
52	Kalurahan Pondokrejo, Kecamatan Tempel	Tahun 2022
53	Kalurahan Sumberrejo, Kecamatan Tempel	Tahun 2022
54	Kalurahan Donokerto, Kecamatan Turi	Tahun 2022
55	Kalurahan Girikerto, Kecamatan Turi	Tahun 2022
56	Kalurahan Wonokerto, Kecamatan Turi	Tahun 2022
<b>JUMLAH : 56 kalurahan</b>		

Jumlah Kalurahan yang telah dibangun infrastrukturnya dengan sesuai DED s.d Tahun 2022 sebanyak 56 Kalurahan.





**f. Indikator Tujuan (Persentase bangunan Gedung pemerintahan yang tertib administrasi dan layak)**

**Tabel 2.44.**  
*Realisasi Indikator Kinerja Tujuan 3*

No	Indikator Kinerja Tujuan	Satuan	Tahun 2022		
			Target	Realisasi	Capaian (%)
1	Persentase bangunan gedung pemerintahan yang tertib administrasi dan layak	%	40	86,44	216,10

**Tabel 2.45.**  
*Tingkat Kemajauan Realisasi Indikator Kinerja Tujuan 3*

No	Indikator Kinerja	Satuan	Target Akhir RPJMD	Realisasi	Tingkat Kemajuan
1	Persentase Bangunan Gedung Pemerintahan yang tertib administrasi dan layak	Persentase	60	86,44	144,06

**Perhitungan:**

*Rumus Perhitungan:*

**(Jumlah Bangunan Gedung baru dan jumlah bangunan gedung yang sudah dilakukan pemeliharaan yang tertib administrasi dan layak dibagi jumlah total Gedung pemerintahan dikali 100% ).**

**Tabel 2.46. Persentase Bangunan Gedung Pemerintahan**

No	Jenis / Macam Indikator	Jumlah	Keterangan
1	Jumlah Bangunan Gedung baru yang tertib administrasi dan layak	66	Unit
2	Jumlah bangunan Gedung yang sudah dilakukan pemeliharaan yang tertib administrasi dan layak	36	Unit
3	Total Bangunan Gedung yang tertib administrasi dan layak	102	unit
4	Total Gedung Pemerintahan	118	Unit
	Rata Rata Realisasi	86,44%	

**Tujuan : Meningkatnya kualitas penataan bangunan Gedung Pemerintahan**





No urut indikator	Indikator Kinerja Utama	Satuan	Target Kinerja 2022	Capaian Kinerja 2022	Tingkat Capaian Kinerja
6	Persentase Bangunan Gedung Pemerintahan yang tertib administrasi dan layak	%	40	86,44	216,10
Faktor pendorong keberhasilan pencapaian :					
<ul style="list-style-type: none"> <li>Adanya koordinasi yang baik antara stakeholder terkait</li> </ul>					
Faktor penghambat pencapaian kinerja :					
<ul style="list-style-type: none"> <li>Koordinasi lintas sector yang memerlukan waktu yang cukup panjang dan lamanya waktu yang diperlukan untuk melengkapi persyaratan sebelum dilakukan pembangunan fisik.</li> </ul>					
Strategi pemecahan Masalah :					
<ul style="list-style-type: none"> <li>Melakukan rapat koordinasi sesering mungkin dengan stakeholder terkait.</li> </ul>					
Tindak lanjut yang diperlukan dalam RKPD kabupaten/kota berikutnya:					
<ul style="list-style-type: none"> <li>Melakukan update data yang sudah dilaksanakan pembangunan dan yang masih berupa DED bangunan gedung Negara.</li> </ul>					
Tindak lanjut yang diperlukan dalam RPJMD kabupaten/kota berikutnya:					
<ul style="list-style-type: none"> <li>Melakukan update data dan melakukan review untuk DED yang belum dilaksanakan pembangunan fisiknya.</li> </ul>					

**Tabel 2.47. Pemeliharaan dan Pembangunan Gedung Kantor Baru s.d Tahun 2022**

Tahun	Pembangunan / Rehabilitasi / Pemeliharaan		
	Lokasi Pekerjaan	Jenis Penanganan	Tertib Administrasi (Ya / Tidak)
2014	Pembangunan Pasar Prambanan Tahap 2	Pembangunan	Ya
	Pembangunan Pasar Sleman	Pembangunan	Ya
	Rehabilitasi Halte Terminal Prambanan	Rehabilitasi / Pemeliharaan	Tidak
	Rehabilitasi Atap Musholla Fajrul Iman Moyudan	Rehabilitasi / Pemeliharaan	Tidak
	Rehabilitasi Pasar Hewan Kecamatan Gamping	Rehabilitasi / Pemeliharaan	Ya
	Pembangunan Pasar Prambanan Tahap 2	Rehabilitasi / Pemeliharaan	Tidak
	Pembangunan Pasar Sleman	Rehabilitasi / Pemeliharaan	Tidak
2015	Pembangunan Pasar Prambanan Tahap III	Pembangunan	Ya
	Pembangunan Pasar Sleman Tahap II	Pembangunan	Ya
	Pemasangan lampu tribun Stadion Maguwoharjo	Rehabilitasi / Pemeliharaan	Tidak
	Penyempurnaan lapangan parkir Stadion Maguwoharjo	Rehabilitasi / Pemeliharaan	Tidak
	Penyempurnaan Gor Pemuda Klebengan	Rehabilitasi / Pemeliharaan	Tidak
	Penataan Pasar Hewan Godean	Rehabilitasi / Pemeliharaan	Tidak








Tahun	Pembangunan / Rehabilitasi / Pemeliharaan		
	Lokasi Pekerjaan	Jenis Penanganan	Tertib Administrasi (Ya / Tidak)
2016	gedung Ex PKK	Pembangunan	Ya
	Kantor Dinas Pertanian	Pembangunan	Ya
	Kantor Kecamatan Turi	Pembangunan	Ya
	Gedung Nevo dan rumah dinas Kecamatan Moyudan	Pembangunan	Ya
	Gedung kantor Kecamatan Pakem	Pembangunan	Ya
	ruang aula Kecamatan Ngaglik	Pembangunan	Ya
	pembangunan Pustu Kalasan	Pembangunan	Ya
	Markas DAMKAR Kecamatan Godean	Pembangunan	Ya
	kantor 28 Kecamatan Mlati,	Pembangunan	Ya
	kantor Kecamatan Kalasan	Pembangunan	Ya
	gapura kecamatan Kalasan	Pembangunan	Ya
	rumah dinas Kecamatan Seyegan	Pembangunan	Ya
	ruang rapat Kecamatan Ngemplak	Pembangunan	Ya
	gapura dan pagar Kecamatan Berbah	Pembangunan	Ya
	pendopo dan pagar Kecamatan Mlati	Pembangunan	Ya
	pembangunan conblock lapangan R. Ronggo Tirtomartani	Pembangunan	Ya
	pembangunan parkir kantor arsip	Pembangunan	Ya
	Pembangunan pasar Prambanan tahap 4	Pembangunan	Ya
	Pembangunan pasar Sleman tahap 3	Pembangunan	Ya
	rehabilitasi gedung BLH	Rehabilitasi / Pemeliharaan	Tidak
	rehab rumah dinas Wakil Bupati	Rehabilitasi / Pemeliharaan	Ya
	pemeliharaan Masjid Agung Sleman	Rehabilitasi / Pemeliharaan	Ya
	penyempurnaan gedung Media Center	Rehabilitasi / Pemeliharaan	Ya
prasarana lingkungan kantor Kecamatan Tempel	Rehabilitasi / Pemeliharaan	Tidak	
prasarana lingkungan Kecamatan Sleman	Rehabilitasi / Pemeliharaan	Tidak	
penataan sarana dan prasarana kantor BPMPPT	Rehabilitasi / Pemeliharaan	Tidak	
penataan akses kantor BPMPPT	Rehabilitasi / Pemeliharaan	Tidak	
Prasarana Kecamatan Depok	Rehabilitasi / Pemeliharaan	Ya	
2017	pembangunan ruang gamelan kecamatan Cangkringan	Pembangunan	Ya
	pembangunan kompleks kantor kecamatan Gamping	Pembangunan	Ya
	pembangunan kompleks kantor kecamatan Seyegan	Pembangunan	Ya





Tahun	Pembangunan / Rehabilitasi / Pemeliharaan		
	Lokasi Pekerjaan	Jenis Penanganan	Tertib Administrasi (Ya / Tidak)
	pembangunan kantor kecamatan Mlati	Pembangunan	Ya
	pembangunan kecamatan Kalasan	Pembangunan	Ya
	pembangunan Dinas Pariwisata	Pembangunan	Ya
	pembangunan ruang rapat Sekda	Pembangunan	Ya
	pembangunan menara Masjid Agung	Pembangunan	Ya
	pembangunan di kecamatan Ngemplak (pagar, tempat parkir dan depo sampah)	Pembangunan	Ya
	pembangunan rumah budaya kecamatan Depok	Pembangunan	Ya
	pembangunan di kecamatan Pakem (pagar dan tempat parkir)	Pembangunan	Ya
	pembangunan di kecamatan Moyudan (pagar dan tempat parkir)	Pembangunan	Ya
	pembangunan kantor PDAM Sleman	Pembangunan	Ya
	pembuatan tempat parkir serta konblock ex. Kantor Arsip	Pembangunan	Ya
	pembangunan papan nama (BKAD, Disperindag dan Dinas Pendidikan)	Pembangunan	Ya
	Rehabilitasi kantor Dinas Pertanian	Rehabilitasi / Pemeliharaan	Ya
	penyempurnaan kantor Kominfo serta pembuatan pagar belakang	Rehabilitasi / Pemeliharaan	Tidak
	penataan lingkungan berupa jalan aspal di Bappeda	Rehabilitasi / Pemeliharaan	Tidak
	Rehabilitasi Masjid Agung Sleman	Rehabilitasi / Pemeliharaan	Ya
	Rehabilitasi gedung ex. PKK	Rehabilitasi / Pemeliharaan	Tidak
	Rehabilitasi gedung bidang cipta karya DPUPKP	Rehabilitasi / Pemeliharaan	Ya
Rehabilitasi gedung BLH	Rehabilitasi / Pemeliharaan	Ya	
2018	Pembangunan Kecamatan Minggir	Pembangunan	Ya
	Penyempurnaan Gedung SETDA Sleman	Pembangunan	Ya
	Pembangunan Pasar Hewan Prambanan	Pembangunan	Ya
	Pembuatan Pagar dan Pemasangan Keramik Stadion Maguwoharjo	Pembangunan	Ya
	Pembangunan Gedung DPRD Sleman	Pembangunan	Ya
	Penyempurnaan Menara Masjid Agung Sleman	Pembangunan	Ya
	Pembangunan Gedung Dekranasda	Pembangunan	Ya
	Pembangunan Gedung Eks STM	Pembangunan	Ya
	Pembangunan Pasar Hewan Godean	Pembangunan	Ya
	Pembuatan Akses Masuk Kantor DPKAD dan Dinas Pendidikan	Pembangunan	Ya





Tahun	Pembangunan / Rehabilitasi / Pemeliharaan		
	Lokasi Pekerjaan	Jenis Penanganan	Tertib Administrasi (Ya / Tidak)
	Rehab. Kantor P3AP2KB	Rehabilitasi / Pemeliharaan	Ya
	Rehab. Ruang Gamelan Kecamatan Sleman	Rehabilitasi / Pemeliharaan	Ya
	Rehab. Gedung Eks JPKM	Rehabilitasi / Pemeliharaan	Tidak
	Rehab. Gedung Kecamatan Pakem	Rehabilitasi / Pemeliharaan	Ya
	Rehab. Gedung Relokasi Puspaga Kesengsem	Rehabilitasi / Pemeliharaan	Ya
	Rehab. Kantor UPT SDA Wilayah Tengah	Rehabilitasi / Pemeliharaan	Tidak
	Rehab. Rumah Dinas Bupati	Rehabilitasi / Pemeliharaan	Ya
	Rehab. Gedung Eks. PKK	Rehabilitasi / Pemeliharaan	Tidak
	Rehab. UPT SDA Wilayah Barat	Rehabilitasi / Pemeliharaan	Tidak
	Rehab. Kantor Arsip	Rehabilitasi / Pemeliharaan	Ya
	Rehab. UPT SDA Wilayah Timur	Rehabilitasi / Pemeliharaan	Tidak
	Rehab. Gedung Kecamatan Ngaglik	Rehabilitasi / Pemeliharaan	Ya
2019	Pembangunan Musholla Kecamatan Ngaglik	Pembangunan	Ya
	Pembangunan Showroom UKM dan SEKBER Komunitas Relawan Kecamatan Depok	Pembangunan	Ya
	Pembangunan Gedung Saber Pungli	Pembangunan	Ya
	Pembangunan BPRS Syariah	Pembangunan	Ya
	Pembangunan Lanjutan Gedung DEKRANASDA	Pembangunan	Ya
	Pembangunan Gedung Setda Sleman (Kantor Bupati)	Pembangunan	Ya
	PEMBANGUNAN GUDANG PRODUKSI AMDK	Pembangunan	Ya
	Pembangunan Tempat Parkir Rumah Dinas Bupati	Pembangunan	Ya
	Toilet dan Jalan Masuk Masjid Darojatul Ulya	Pembangunan	Ya
	Pembangunan Gedung DPRD Sleman	Pembangunan	Ya
	Pemeliharaan Bangunan/Gedung Masjid Agung Sleman	Rehabilitasi / Pemeliharaan	Ya
	Perluasan Halaman Parkir Masjid Agung	Rehabilitasi / Pemeliharaan	Tidak
Rehab. UPT Timur	Rehabilitasi / Pemeliharaan	Tidak	








Tahun	Pembangunan / Rehabilitasi / Pemeliharaan		
	Lokasi Pekerjaan	Jenis Penanganan	Tertib Administrasi (Ya / Tidak)
	Rehab. UPT SDA Barat	Rehabilitasi / Pemeliharaan	Tidak
	Akses Jalan Masuk DMPPT	Rehabilitasi / Pemeliharaan	Tidak
	Pekerjaan Pintu darurat, Sekat Ruang dan Tangga Depo Arsip	Rehabilitasi / Pemeliharaan	Tidak
	Penataan Halaman Menara Masjid Agung Sleman	Rehabilitasi / Pemeliharaan	Tidak
	Penataan Halaman DMPPT	Rehabilitasi / Pemeliharaan	Tidak
2020	Pembangunan Ruang Gamelan, UPK, PKH, KPU, Pramuka dan Parkir Kecamatan Godean	Pembangunan	Ya
	PEMBANGUNAN GEDUNG SETDA SLEMAN (KANTOR BUPATI) LANJUTAN	Pembangunan	Ya
	Pembangunan Gapura dan Ruang Pertemuan Di Lingkungan Kapanewon Ngaglik	Pembangunan	Ya
	Rehab ringan Ruang Arsip DPUPKP Sleman	Rehabilitasi / Pemeliharaan	Tidak
	Pemasangan Penutup Kolam Masjid Agung	Rehabilitasi / Pemeliharaan	Tidak
2021	Pembangunan Kantor KPP Pratama	Pembangunan	Ya
	Pembangunan Pos Satpam dan Pantry Masjid Agung Sleman	Pembangunan	Ya
	Penataan Halaman Parkir Masjid Agung Sleman	Rehabilitasi / Pemeliharaan	Tidak
	Rehab. Atap Dinas Perhubungan	Rehabilitasi / Pemeliharaan	Ya
	Rehab. Kantor Damkar	Rehabilitasi / Pemeliharaan	Ya
	Rehab. Rumah Dinas Wakil Bupati	Rehabilitasi / Pemeliharaan	Ya
	Perizinan dan studi kelayakan Rehabilitasi Rumah Dinas Kapolres Sleman	Rehabilitasi / Pemeliharaan	Tidak
2022	Pembangunan Gedung Kapanewon Moyudan	Pembangunan	Tidak
	Pembangunan Gedung MPP	Pembangunan	Ya
	Pembangunan Gedung PKB 2 Line	Pembangunan	Ya
	Pembangunan Loker Drive Thru PKB	Pembangunan	Ya
	Pemeliharaan Gedung Setda Lama	Rehabilitasi / Pemeliharaan	Ya
	Pemeliharaan Rumah Dinas Bupati	Rehabilitasi / Pemeliharaan	Ya
	Penataan Halaman Dinas Kependudukan dan Pencatatan Sipil	Rehabilitasi / Pemeliharaan	Ya





Tahun	Pembangunan / Rehabilitasi / Pemeliharaan		
	Lokasi Pekerjaan	Jenis Penanganan	Tertib Administrasi (Ya / Tidak)
	Penataan Halaman Setda Kabupaten Sleman	Rehabilitasi / Pemeliharaan	Ya
	Pengecatan Lapangan Tenis Tridadi	Rehabilitasi / Pemeliharaan	Ya
	Pengecatan Stadion Maguwoharjo	Rehabilitasi / Pemeliharaan	Ya
	Penyempurnaan Gedung Setda Sleman	Rehabilitasi / Pemeliharaan	Ya
	Rehab Atap Gor Pangukan	Rehabilitasi / Pemeliharaan	Ya
	Rehab Plafon Menara Masjid Agung Sleman	Rehabilitasi / Pemeliharaan	Ya
	Rehab. Gedung Pemerintah	Rehabilitasi / Pemeliharaan	Ya
	Rehab. GOR Klebengan	Rehabilitasi / Pemeliharaan	Tidak
	Rehab. GOR Pangukan dan Lapangan Tenis Tridadi	Rehabilitasi / Pemeliharaan	Ya
	Rehab. Kapanewon Cangkringan	Rehabilitasi / Pemeliharaan	Ya
	Rehab. Kapanewon Tempel	Rehabilitasi / Pemeliharaan	Ya
	Rehab. Masjid Agung Sleman	Rehabilitasi / Pemeliharaan	Ya
	Rehab. Rumah Dinas Wakil Bupati	Rehabilitasi / Pemeliharaan	Ya
	Rehab. Stadion Maguwoharjo	Rehabilitasi / Pemeliharaan	Ya

**Tabel 2.48. Data Kondisi Gedung Pemerintah Kabupaten Sleman s.d. Tahun 2022**

Kondisi Gedung Pemerintah	Gedung Pemerintah					Jumlah	
	Badan (unit)	Dinas (unit)	Kantor (unit)	Kapanewon (unit)	Kantor Lainnya (unit)	(unit)	(%)
Baru	-	-	-	-	-	-	-
Baik	6	13	10	13	63	105	88,98
Kurang Baik	-	3	-	4	6	13	11,02
<b>Jumlah</b>	<b>6</b>	<b>16</b>	<b>10</b>	<b>17</b>	<b>69</b>	<b>118</b>	<b>100,00</b>





**g. Indikator Sasaran (Persentase bangunan Gedung pemerintahan yang tertib administrasi dan layak)**

**Tabel 2.49.**  
*Realisasi Indikator Kinerja Tujuan 3*

No	Indikator Kinerja Sasaran	Satuan	Tahun 2022		
			Target	Realisasi	Capaian (%)
1	Persentase bangunan gedung pemerintahan yang tertib administrasi dan layak	%	40	86,44	216,10

**Tabel 2.50.**  
*Tingkat Kemajuan Realisasi Indikator Kinerja Tujuan 3*

No	Indikator Kinerja	Satuan	Target Akhir RPJMD	Realisasi	Tingkat Kemajuan
1	Persentase Bangunan Gedung Pemerintahan yang tertib administrasi dan layak	Persentase	60	86,44	144,06

**Perhitungan:**

*Rumus Perhitungan:*

**(Jumlah Bangunan Gedung baru dan jumlah bangunan gedung yang sudah dilakukan pemeliharaan yang tertib administrasi dan layak dibagi jumlah total Gedung pemerintahan dikali 100% ).**

**Tabel 2.51. Persentase Bangunan Gedung Pemerintahan**

No	Jenis / Macam Indikator	Jumlah	Keterangan
1	Jumlah Bangunan Gedung baru yang tertib administrasi dan layak	66	Unit
2	Jumlah bangunan Gedung yang sudah dilakukan pemeliharaan yang tertib administrasi dan layak	36	Unit
3	Total Bangunan Gedung yang tertib administrasi dan layak	102	unit
4	Total Gedung Pemerintahan	118	Unit
	Rata Rata Realisasi	86,44%	








<b>Sasaran : Meningkatkan kualitas penataan bangunan Gedung Pemerintahan</b>					
<b>No urut indikator</b>	<b>Indikator Kinerja Utama</b>	<b>Satuan</b>	<b>Target Kinerja 2022</b>	<b>Capaian Kinerja 2022</b>	<b>Tingkat Capaian Kinerja</b>
7	Persentase Bangunan Gedung Pemerintahan yang tertib administrasi dan layak	%	40	86,44	216,10
Faktor pendorong keberhasilan pencapaian : <ul style="list-style-type: none"> <li>Adanya koordinasi yang baik antara stakeholder terkait</li> </ul>					
Faktor penghambat pencapaian kinerja : <ul style="list-style-type: none"> <li>Koordinasi lintas sector yang memerlukan waktu yang cukup panjang dan lamanya waktu yang diperlukan untuk melengkapi persyaratan sebelum dilakukan pembangunan fisik.</li> </ul>					
Strategi pemecahan Masalah : <ul style="list-style-type: none"> <li>Melakukan rapat koordinasi sesering mungkin dengan stakeholder terkait.</li> </ul>					
Tindak lanjut yang diperlukan dalam RKPd kabupaten/kota berikutnya: <ul style="list-style-type: none"> <li>Melakukan update data yang sudah dilaksanakan pembangunan dan yang masih berupa DED bangunan gedung Negara.</li> </ul>					
Tindak lanjut yang diperlukan dalam RPJMD kabupaten/kota berikutnya: <ul style="list-style-type: none"> <li>Melakukan update data dan melakukan review untuk DED yang belum dilaksanakan pembangunan fisiknya.</li> </ul>					





## **2.2 ANALISIS KINERJA PELAYANAN PERANGKAT DAERAH**

Berdasarkan Peraturan Bupati Sleman Nomor 55.6 Tahun 2021 tentang Kedudukan, Susunan Organisasi, Tugas dan Fungsi, serta Tata Kerja Dinas Pekerjaan Umum, Perumahan, dan Kawasan Permukiman merupakan unsur pelaksana urusan pemerintahan bidang pekerjaan umum, dan urusan pemerintahan bidang perumahan dan kawasan permukiman yang dipimpin oleh Kepala Dinas yang berkedudukan di bawah dan bertanggungjawab kepada Bupati melalui Sekretaris Daerah.

Dinas Pekerjaan Umum, Perumahan, dan Kawasan Permukiman mempunyai tugas membantu Bupati melaksanakan urusan pemerintahan dan tugas pembantuan di bidang pekerjaan umum, bidang perumahan, dan kawasan permukiman. Dalam melaksanakan tugas mempunyai fungsi :

- a. penyusunan rencana kerja Dinas Pekerjaan Umum, Perumahan, dan Kawasan Permukiman;
- b. perumusan kebijakan teknis urusan pemerintahan bidang pekerjaan umum, dan bidang perumahan dan kawasan permukiman;
- c. pelaksanaan, pelayanan, pembinaan, dan pengendalian urusan pemerintahan bidang pekerjaan umum, dan bidang perumahan dan kawasan permukiman;
- d. evaluasi dan pelaporan pelaksanaan urusan pemerintahan bidang pekerjaan umum, dan bidang perumahan dan kawasan permukiman; dan
- e. pelaksanaan tugas lain yang diberikan oleh Bupati sesuai tugas dan fungsinya dan/atau sesuai ketentuan peraturan perundang-undangan.

Selanjutnya berdasarkan Bab II, Pasal 3 ayat (1) Peraturan Bupati Sleman Nomor 55.6 Tahun 2021 tentang Kedudukan, Susunan Organisasi, Tugas dan Fungsi, serta Tata Kerja Dinas Pekerjaan Umum, Perumahan, dan Kawasan Permukiman, Susunan Organisasi Dinas Pekerjaan Umum, Perumahan, dan Kawasan Permukiman, terdiri dari:

- a. Kepala Dinas;
- b. Sekretariat terdiri dari:
  - Subbagian Umum dan Kepegawaian;
  - Subbagian Keuangan; dan
  - Kelompok Substansi Perencanaan dan Evaluasi.
- c. Bidang Bina Marga terdiri dari:





- Kelompok Substansi Perencanaan Teknis Jalan dan Jembatan;
  - Kelompok Substansi Pembangunan Jalan dan Jembatan; dan
  - Kelompok Substansi Pemeliharaan Jalan dan Jembatan.
- d. Bidang Cipta Karya terdiri dari:
- Kelompok Substansi Perencanaan Teknis Cipta Karya;
  - Kelompok Substansi Bangunan Gedung; dan
  - Kelompok Substansi Prasarana dan Sarana Dasar Permukiman.
- e. Bidang Sumber Daya Air terdiri dari:
- Kelompok Substansi Perencanaan Teknis dan Pembinaan Sumber Daya Air;
  - Kelompok Substansi Pembangunan dan Peningkatan Sumber Daya Air; dan
  - Kelompok Substansi Rehabilitasi dan Pengendalian Sumber Daya Air.
- f. Bidang Perumahan terdiri dari:
- Kelompok Substansi Perumahan Formal; dan
  - Kelompok Substansi Perumahan Swadaya.
- g. Bidang Pendataan, Pembinaan, dan Pengawasan Bangunan terdiri dari:
- Kelompok Substansi Pendataan dan Kelayakan Bangunan;
  - Kelompok Substansi Pembinaan Jasa Konstruksi; dan
  - Kelompok Substansi Pengawasan Bangunan.
- h. Unit Pelaksana Teknis Daerah; dan

Sekretariat dipimpin oleh Sekretaris berada di bawah dan bertanggungjawab kepada Kepala Dinas, sedangkan Bidang dipimpin oleh Kepala Bidang berada di bawah dan bertanggungjawab kepada Kepala Dinas melalui Sekretaris.

Berdasarkan tugas dan fungsi tersebut, maka secara rinci jenis pelayanan yang diberikan Dinas Pekerjaan Umum Perumahan dan Kawasan Permukiman adalah :








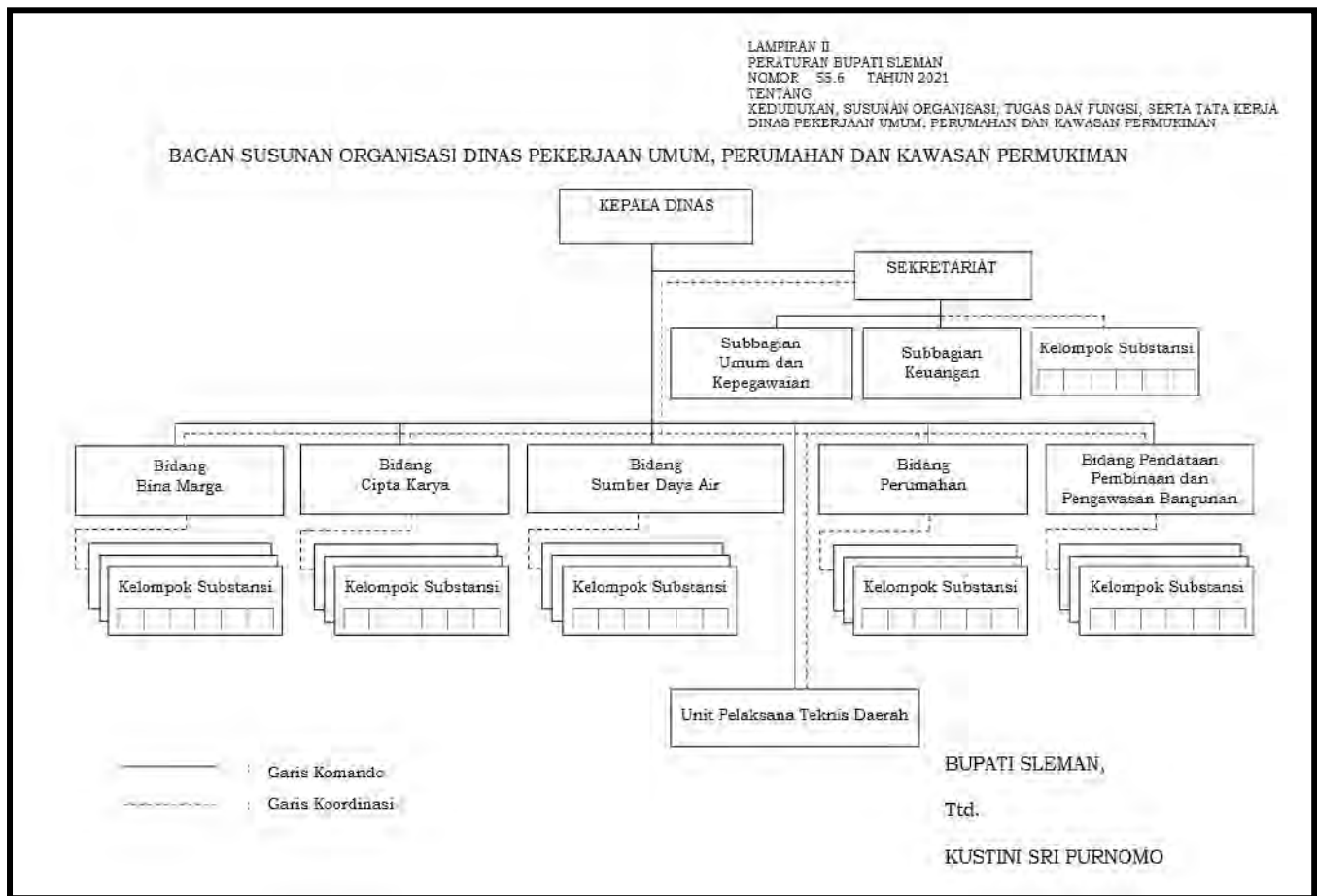
**Tabel 2.52. Jenis Pelayanan dan Kelompok Sasaran**

No	Jenis Pelayanan	Kelompok Sasaran
<b>Secara langsung kepada masyarakat</b>		
1	Rekomendasi Perizinan Pemanfaatan Ruang Milik Jalan	Masyarakat, Badan Usaha
2	Izin Penutupan saluran drainase	Masyarakat, Badan Usaha
3	Izin Penutupan Saluran Irigasi	Masyarakat, Badan Usaha
4	Permohonan IUJK (Izin Usaha Jasa Konstruksi)	Masyarakat, Badan Usaha
5	Tenaga Kerja Konstruksi yang terlatih	Masyarakat, Badan Usaha
6	Sertifikat laik Fungsi (SLF)	Masyarakat, Badan Usaha
7	RKB (Rekomendasi Kelayakan Bangunan)	Masyarakat, Badan Usaha
8	Layanan PPID	Masyarakat, Badan Usaha
<b>Secara tidak langsung</b>		
<b>Bidang Cipta Karya</b>		
1	Pembuatan Pipa Jaringan Air Bersih untuk air minum	Masyarakat, Badan Usaha
2	Pembangunan, peningkatan dan pemeliharaan saluran drainase	Masyarakat
3	Penyelenggaraan bangunan gedung pemerintahan	Pemerintahan
4	Pembangunan Taman Budaya Kabupaten Sleman	Masyarakat
<b>Bidang Sumber Daya Air</b>		
1	Terlayannya pengelolaan irigasi dengan baik	Masyarakat
2	Pengelolaan Mata Air dan Embung	Masyarakat
3	Pembinaan P3A/GP3A	Masyarakat
<b>Bidang Perumahan</b>		
1	Pemeliharaan terhadap PSD/ Prasarana dasar huntap	Masyarakat
2	Penyediaan PSU di rumah subsidi	Masyarakat
3	Mendorong pengembang untuk melakukan pengembangan rumah bersubsidi	Masyarakat
4	Penyediaan Rusun kalurahan	Masyarakat
5	Penyediaan RTLH bagi Masyarakat Berpenghasilan Rendah	Masyarakat
6	Penyediaan PSD Rusun dan TPU	Masyarakat
7	Penataan lingkungan kawasan kumuh	Masyarakat
8	Penataan lingkungan padukuhan rawan kumuh	Masyarakat
<b>Bidang Pendataan, Pembinaan dan Pengawasan</b>		
1	Pengawasan Bangunan dan Lingkungan	Masyarakat
2	Fasilitasi Tenaga Ahli Bangunan Gedung	Masyarakat
3	Monitoring SLF dan Bangunan Gedung	Masyarakat
4	Pelatihan Jasa Tenaga Terampil dan Konstruksi	Masyarakat, Badan Usaha
5	Pelayanan Persetujuan Bangunan Gedung (PBG)	Masyarakat, Badan Usaha
<b>Bidang Bina Marga</b>		
1	Penanganan jalan menuju kondisi mantab	Masyarakat





**Bagan Susunan Organisasi Dinas Pekerjaan Umum, Perumahan dan Kawasan Permukiman :**



Upaya Dinas Pekerjaan Umum, Perumahan dan Kawasan Permukiman Kabupaten Sleman dalam meningkatkan kualitas penyelenggaraan pelayanan di atas dapat dilihat dari Indikator Kinerja Utama (IKU) sebagai berikut:

**Tabel 2.2.**  
**Pencapaian Kinerja Pelayanan DPUPKP Kabupaten Sleman**

No	Indikator Kinerja Utama	Target dan Realisasi		Catatan Analisis	
		Target Tahun 2022	Realisasi Tahun 2022	Faktor Pendorong	Faktor Penghambat
1	2	6	7	8	9
1	Indeks Kepuasan Masyarakat	82,05	82,50		
2	Predikat AKIP	A	-		
3	Persentase Cakupan Infrastruktur Pelayanan Dasar dan Pendukung Pengembangan Ekonomi	52,95	73,68		





No	Indikator Kinerja Utama	Target dan Realisasi		Catatan Analisis	
		Target Tahun 2022	Realisasi Tahun 2022	Faktor Pendorong	Faktor Penghambat
1	2	6	7	8	9
4	Persentase Cakupan Infrastruktur pelayanan dasar	50,31	66,21		
5	Cakupan Pembangunan Prasarana dan sarana wilayah kondisi mantab yang mendukung pengembangan ekonomi	55,59	81,15		
6	Persentase bangunan Gedung pemerintahan yang tertib administrasi dan layak	40	86,44		
7	Persentase bangunan Gedung pemerintahan yang tertib administrasi dan layak	40	86,44		

### 2.3. ISU-ISU PENTING PENYELENGGARAAN TUGAS DAN FUNGSI PERANGKAT DAERAH

Dalam pelaksanaan tugas dan fungsi Dinas Pekerjaan Umum, Perumahan dan Kawasan Permukiman Kabupaten Sleman, terdapat beberapa isu penting sebagai berikut:

**Tabel 1.9.**  
*Isu- isu Strategis dan Solusi*

No	Isu – Isu Strategis	Solusi
	<b>Bidang Sumber Daya Air</b>	
1	Belum optimalnya sistem jaringan prasarana dan sarana wilayah berkelanjutan.	Optimalisasi pengelolaan sistem jaringan prasarana dan sarana wilayah dan pemebdayaan P3A / GP3A dan OPPMA
2	Banyak infrastruktur irigasi yang rusak disebabkan bencana dan usia bangunan yang sudah tua.	Meningkatkan pengembangan ketersediaan infrastruktur Sumber Daya Air dan penanggulangan daya rusak air
3	Menurunnya layanan operasi dan pemeliharaan jaringan irigasi yang diakibatkan oleh kurangnya kuantitas dan kualitas SDM serta dan sarana Prasarana.	Optimalisasi kinerja untuk mengelola sarana, prasarana irigasi
4	Peralatan /mesin genset yang sudah berumur tua yang mengakibatkan kinerja sumur pompa kurang optimal.	Melakukan revitalisasi peralatan dan pemeliharaan peralatan
5	Belum semua kegiatan tersedia SOP yang baku sehingga mengakibatkan kurang lancar dalam bekerja.	Penyusunan SOP berkelanjutan sesuai pelaksanaan kegiatan








No	Isu – Isu Strategis	Solusi
6	Pemanfaatan teknologi informasi yang belum optimal.	Optimalisasi penggunaan Teknologi Informasi dalam pelaksanaan kegiatan
7	Tingginya alih fungsi lahan beririgasi teknis.	Dengan dilakukan strategi peraturan kebijakan, strategi partisipasi masyarakat (sosialisasi)
8	Masih banyaknya pelanggaran sempadan saluran irigasi dan alih fungsi saluran irigasi menjadi drainase saluran hujan.	Penyebab utama adalah karena ketidak tahuan dan kurang informasi tentang garis sempadan sungai yg melintasi di perkotaan dan perdesaan, dimana ada perbedaan dalam penetapan jarak sempadan sungainya.
9	Belum optimalnya fungsi embung sebagai sarana penampung air.	Terdapat beberapa embung mengalami kerusakan bangunan sehingga mengakibatkan tdk dpt berfungsi secara optimal. Masih adanya beberapa embung yg belum miliki struktur organisasi pengelola yg jelas, dan pengelola yg sdh ada namun blm berjalan efektif
10	Mata air yang terletak di lahan pribadi dan dikuasai oleh pribadi / swasta.	Dengan mengadakan pemberdayaan terhadap masyarakat pengelola mata air dan pada tahu 2022 di 3 lokasi yaitu: 1. mata air sombomerti depok, 2. mata air umbul permai lojajar sinduharjo ngaglik, 3. mata air ngandong bangunkerto turi.
11	Konflik pengelolaan dan pemanfaatan air antara para pihak.	Pemberdayaan P3A / GP3A dengan melakukan pembinaan / sosialisasi berupa: <ol style="list-style-type: none"> <li>Peraturan perundangan tentang SDA</li> <li>Pengelolaan SDA dan Operasi Pemeliharaan</li> <li>Perencanaan Teknis Sederhana</li> <li>Kunjungan Lapangan</li> </ol>
12	Meningkatnya tingkat degradasi lingkungan terkait pola kehidupan, masyarakat yang kurang arif dalam mengelola lingkungan sehingga menyebabkan pencemaran air dan tanah pada daerah tangkapan air yang berakibat berkurangnya kuantitas resapan limpasan air permukaan serta semakin banyaknya kejadian bencana.	Utk mengurangi tingginya degradasi lingkungan akibat pola kehidupan yang kurang bijak terutama yang mengakibatkan pencemaran air tanah maka dapat dilakukan dgn memberikan penyadaran masyarakat bahwa pentingnya menjaga kualitas dan kuantitas air tanah untuk kehidupan. Disamping itu himbauan untuk membuat sumur resapan/bio pori di setiap rumah agar ditingkatkan sbg kuantitas air tanah dpt terjaga keseimbangannya hal lain juga perlu dibatasi penggunaan air dalam yang berlebihan, untuk itu perlunya pengawasan dan pengendalian serta koordinasi multi sektor dgn OPD lain.





No	Isu – Isu Strategis	Solusi
13	Masih kurangnya kesadaran masyarakat menangani daerah sempadan sungai.	Penyebab utama adalah krn ketidak tahuan dan kurang informasi ttg garis sepadan sungai yg melintasi di perkotaan dan perdesaan, dimana ada perbedaan dalam penetapan jarak sepadan sungainya.
<b>Bidang Perumahan</b>		
1	Belum ada peraturan pengelolaan PSU di lingkungan permukiman.	Belum ada peraturan pengelolaan PSU di lingkungan permukiman.  pengelolaan PSU belum diatur dalam peraturan di tingkat pemerintah kabupaten, walaupun dalam penyerahan psu sudah diatur dengan perda no 14 thn 2015 tentang Penyerahan dan Pengelolaan Prasarana, Sarana, dan Utilitas Umum Perumahan
2	Pemenuhan ketersediaan rumah layak huni bagi MBR.	Kebutuhan akan rumah terutama bagi masyarakat kurang mampu memang menjadi perhatian pemkab, untuk masyarakat yg memiliki lahan untuk pembangunan rumah ada skema bantuan rumah tidak layak huni baik itu peningkatan kualitas maupun pembangunan baru, namun untuk masyarakat yang tidak memiliki lahan memang masih perlu dikaji lagi skema terbaik untuk penanganannya.
3	Belum optimalnya pemanfaatan TPU eksisting.	Kebutuhan pemakaman selalu meningkat setiap tahun, Pemkab Sleman melalui DPUPKP melalui UPTD TPU telah melakukan pelayanan pemakaman namun dari kondisi eksisting di TPU Madurejo dan juga TPU Seyegan masih dalam proses pengembangan
4	Jumlah cukup tinggi padukuhan rawan kumuh di Kabupaten Sleman	Jumlah cukup tinggi padukuhan rawan kumuh di Kabupaten Sleman.  Berdasarkan SK bupati no 19.5 tahun 2019 masih terdapat padukuhan rawan kumuh sejumlah 159 padukuhan, hal ini tentunya menjadi perhatian bersama dan di tahun 2022 diadakan pendataan update terhadap kondisi permukiman kumuh yang nanti hasil pendataan ini akan digunakan untuk penyusunan atau updating SK Bupati
5	Belum adanya instrumen pengawasan pembangunan perumahan untuk pengembang.	Belum adanya instrumen pengawasan pembangunan perumahan untuk pengembang.  Pengawasan bangunan di kabupaten sleman selama ini menjadi tugas di seksi Pengawasan Bangunan Bidang





No	Isu – Isu Strategis	Solusi
		Pendataan, Pembinaan, dan Pengawasan Bangunan Dinas Pekerjaan Umum, Perumahan namun untuk pengawasan pembangunan perumahan untuk pengembang kedepan memang perlu ada kolaborasi bebrapa pihak terkait
6	Tidak adanya lahan untuk MBR (Masyarakat Berpenghasilan Rendah).	Kabupaten Sleman merupakan salah satu Kabupaten dengan jumlah penduduk terbanyak di propinsi DIY, dengan letak yang langsung bersinggungan dengan pusat kota yang merupakan pusat kegiatan nasional dalam RTRW Kabupaten sleman maka dinamika pembangunan sangat tinggi di sleman, hal ini tentu berpengaruh pada harga tanah yang tinggi di kab sleman. tingginya harga tanah menjadi kendala dalam pemenuhan lahan untuk hunian bagi MBR
7	Belum adanya pemberdayaan komunitas lingkungan untuk perumahan permukiman.	Dengan terbentuknya forum pkp pada tahun 2022 melalui sk nomor 01/Kep.Ka.Pokja PKP/v/2022 yang didalamnya terdapat semua unsur termasuk pemberdayaan komunitas lingkungan diharap dalam pengembangan perumahan dan permukiman akan lebih meningkat
8	Masih tingginya jumlah rumah tidak layak huni di Kabupaten Sleman	Penanganan RTLH Tahun 2022 sejumlah 1387 Unit APBD Kabupaten : 495 Unit APBD Prov : 165 Unit DAK : 222 Unit BSPS : 475 Unit Baznas : 30 Unit
9	Masih terdapat luasan kawasan kumuh di Kabupaten Sleman yang belum tertangani.	Berdasar Perda No 3 Tahun 2022 tentang penanganan perumahan kumuh dan permukiman kumuh pada pasal 5 berbunyi Bupati melakukan penetapan lokasi Kawasan permukiman kumuh dan permukiman rawan kumuh untuk menentukan pola penanganan dan prioritas penanganan permukiman kumuh, sehingga permasalahan kumuh memang menjadi perhatian utk dituntaskan sesuai kondisi kekumuhan berdasar hasil pendataan di seluruh wilayah kabupaten sleman dengan melibatkan partisipasi masyarakat.
10	Tingginya backlog kepemilikan rumah di Kabupaten Sleman (backlog : selisih antara data jumlah rumah dengan jumlah penduduk)	Penanganan program Pembangunan Rumah Baru bagi warga masyarakat Kab Slemab dengan kriteria 1 rumah dihuni lebih dari 1 KK.








No	Isu – Isu Strategis	Solusi
		Pada tahun 2022 kab sleman menangani bantuan pembangunan rumah baru sejumlah 222 unit dari program DAK dan 36 unit dari Provinsi.
	<b>Bidang Cipta Karya</b>	
1	Bercampurnya pembuangan limbah rumah tangga pada saluran drainase di kawasan permukiman.	harusnya ada saluran untuk limbah RT, pembinaan masyarakat agar paham fungsi dari masing-masing saluran.
2	Layanan jaringan perpipaan air bersih belum terpenuhi 100 % (baru 21 %).	Data Perpipaan PDAM 16% dan PAMDES 10% (total 26%) a. Melakukan pembinaan kepada masyarakat dan kelompok masyarakat tiap taun agar sadar pentingnya air minum perpipaan. Pengembangan PAMDES di wilayah yang memungkinkan dan membutuhkan. b. Peningkatan SR PDAM mengingat: serapan di area perkotaan masih rendah, idle capacity masih cukup tinggi, jaringan distribusi sudah tersebar menjangkau semua wilayah perkotaan dan perlu ditingkatkan lagi hingga titik titik distribusi.
3	Pengelolaan air minum oleh kelompok masyarakat belum semuanya dapat berjalan dengan baik.	Melakukan pembinaan kepada masyarakat dan kelompok masyarakat tiap taun agar sadar pentingnya air minum perpipaan.
4	Menurunnya daya dukung saluran drainase terutama disekitar permukiman padat yang berakibat genangan sesaat pada waktu hujan deras.	a. Melakukan pembinaan masyarakat saat sosialisasi kegiatan, tentang pentingnya sumur resapan air hujan. b. Melakukan koordinasi dengan lintas sektor dan instansi vertikal agar dapat dicari solusi kaitan dengan kewenangan dan kelas saluran drainase.
5	Kurangnya kemampuan anggaran kalurahan memelihara ruas-ruas jalan desa dan ruas-ruas jalan eks jalan kabupaten (yang diserahkan), terutama jalan yang mempunyai arus lalu lintas padat dan atau kendaraan dengan beban berat.	Memberikan wawasan kepada masyarakat saat sosialisasi tentang kelas jalan, sehingga masyarakat secara mandiri dapat mengatur jenis kendaraan yang boleh masuk ke jalan yang dimaksud.
	<b>Bidang Pendataan Pembinaan dan Pengawasan Bangunan</b>	
1	Belum ada regulasi tentang pengaturan Penanganan Penataan Bangunan dan Sertifikat Laik Fungsi (SLF).	Sudah diterbitkan Perda Bangunan Gedung Peraturan Daerah Kabupaten Sleman Nomor. 14 Tahun 2021 Tentang Bangunan Gedung, dengan mencabut Peraturan Daerah No. 12 Tahun 2019, Mencabut Peraturan Daerah No. 2





No	Isu – Isu Strategis	Solusi
		Tahun 2015, Mencabut Peraturan Daerah No. 5 Tahun 2011.
2	Masih banyak Penyedia Jasa Konstruksi atau Tenaga Ahli yang belum mempunyai sertifikat sehingga perlu pembinaan kepada Penyedia Jasa Konstruksi.	Ada 2 kewenangan kewenangan Tenaga Terampil Konstruksi : a. Tenaga terampil kewenangan Kabupaten b. Tenaga Ahli kewenangan provinsi. Sudah mengarahkan dari Provinsi mau bekerja sama dengan Balai Jasa Konstruksi wilayah 4 Surabaya untuk melaksanakan sertifikasi. Dan selalu berupaya untuk mengejar sertifikasi tenaga terampil, baik mandiri ataupun sharing dengan balai jasa konstruksi.
<b>Bidang Bina Marga</b>		
1	Peningkatan kerusakan jalan akibat untuk jalan angkut material.	Telah dilakukan peningkatan jalan menggunakan struktur perkerasan beton/kaku (Rigid Pavement) pada ruas jalan Watuadeg-plosorejo dan ruas jalan pagerjurang-glagah malang.
2	Peralatan Pemeliharaan Jalan yang masih kurang.	Melakukan optimalisasi peralatan yang ada untuk pemeliharaan jalan.
3	Kemampuan SDM yang masih kurang dalam penanganan jalan dan jembatan.	Dilakukan diklat dan peningkatan kapasitas kepada SDM bidang Bina Marga
4	Sebagian besar lebar jalur aspal kurang dari ketentuan minimal 5,5 m	Pada pekerjaan peningkatan jalan lebar jalan dibuat minimal dengan lebar 5,5 m
5	Penambahan luas jalan tidak sebanding dengan pertumbuhan lalu lintas.	Secara teknis kita hanya meningkatkan kapasitas menjadi lebar ideal minimal yaitu 5,5 m mengingat ketersediaan anggaran dan rumija yang terbatas.
6	Partisipasi pihak ketiga dalam perbaikan jalan masih sangat minim terutama pada ruas jalan yang difungsikan untuk jalur material.	Memasang rambu-rambu dan papan informasi tentang batas maksimal beban . dengan harapan instansi terkait sesuai kewenangannya dapat melakukan penertipan dan pengawalan.





**RENCANA KERJA**  
**DPUPKP KABUPATEN SLEMAN**  
**TAHUN 2024**

**BAB III**

**TUJUAN DAN SASARAN  
DPUPKP KABUPATEN SLEMAN**



**DINAS PEKERJAAN UMUM, PERUMAHAN  
DAN KAWASAN PERMUKIMAN  
KABUPATEN SLEMAN**







**BAB III  
TUJUAN DAN SASARAN  
DINAS PEKERJAAN UMUM, PERUMAHAN DAN KAWASAN  
PERMUKIMAN KABUPATEN SLEMAN**


**3.1 TUJUAN DAN SASARAN RENJA PERANGKAT DAERAH**

Tujuan dan Sasaran Renja Tahun 2024 sebagaimana yang tercantum dalam Renstra Dinas Pekerjaan Umum Perumahan dan Kawasan Permukiman Kabupaten Sleman Tahun 2021-2026 sebagai berikut:

**Tabel 3.1  
Tujuan - Sasaran  
Tahun 2024**

Tujuan	Sasaran	Indikator Kinerja	Satuan	Target
Meningkatnya kualitas pelayanan publik perangkat daerah		Indeks kepuasan masyarakat terhadap layanan perangkat daerah	Indeks	82,32
	Meningkatnya akuntabilitas kinerja perangkat daerah	Predikat akuntabilitas kinerja instansi pemerintah	Predikat	A
Terwujudnya peningkatan kualitas prasarana dan sarana wilayah yang terintegrasi dan lingkungan hidup yang berkelanjutan		Persentase cakupan infrastruktur pelayanan dasar dan pendukung pengembangan ekonomi	%	60,75
	Terwujudnya infrastruktur pelayanan dasar yang memadai	Persentase cakupan infrastruktur pelayanan dasar	%	57,51
	Terwujudnya infrastruktur yang mendukung pengembangan ekonomi dalam kondisi baik	Cakupan pembangunan prasarana dan sarana wilayah kondisi mantap yang mendukung pengembangan ekonomi	%	63,99
Meningkatnya kualitas penataan bangunan pemerintahan		Persentase bangunan gedung pemerintahan yang tertib administrasi dan layak	%	50
	Meningkatnya kualitas penataan bangunan pemerintahan	Persentase bangunan gedung pemerintahan yang tertib administrasi dan layak	%	50





### 3.2 USULAN INOVASI PERANGKAT DAERAH

Usulan inovasi yang akan dilaksanakan tahun 2024 adalah sebagai berikut:

**Tabel  
RENCANA INOVASI PERANGKAT DAERAH  
TAHUN 2024**

**Seksi : UPTD RUSUNAWA**

No.	Data	Penjelasan
1	Asal Dinas	<i>UPTD RUSUNAWA</i>
2	Nama Inovasi Daerah	<i>Implementasi Sistem Informasi Rusunawa Terintegrasi dan Informasi Pelayanan Publik</i>
3	Penjelasan Singkat	<i>Inovasi " Sistem Informasi Rusunawa Terintegrasi dan Informasi Pelayanan Publik" bertujuan untuk meningkatkan pelayanan informasi berbasis digital yang terintegrasi serta memastikan masyarakat mendapatkan informasi tentang rusunawa yang ada di kabupaten Sleman tanpa harus datang ke rusunawa. penggunaan teknologi digital, seperti pembuatan aplikasi sederhana berbasis web dan implementasi sistem informasi online untuk mempercepat pelayanan terhadap masyarakat sehingga mempermudah memperoleh informasi baik berupa hunian, cara membayar, pembayaran online serta kerusakan sarana prasarana rusunawa. Metode kerja menggunakan aplikasi website ataupun menggunakan aplikasi mobile</i>
4	Rancang Bangun dan Pokok Perubahan Yang Dilakukan	<i>Metode yang digunakan dalam inovasi ini dapat melibatkan pendekatan yang berbasis teknologi informasi, pengelolaan data, serta pemanfaatan sistem elektronik untuk pengumpulan data, memberikan informasi dan pengelolaan retribusi daerah. Sehingga menghasilkan output berupa informasi tentang rusunawa seperti informasi daftar tunggu, pendaftaran online, database hunian, sarana dan prasarana serta pembayaran secara online.</i>
5	Bentuk Inovasi Daerah	<i>Inovasi Pelayanan Publik</i> <i>Merupakan inovasi dalam penyediaan pelayanan kepada masyarakat yang meliputi proses pemberian pelayanan barang/jasa publik dan inovasi jenis dan bentuk barang/jasa publik, seperti inovasi dalam pelayanan perijinan, inovasi dalam pelayanan kesehatan, inovasi dalam pelayanan pendidikan dan lain sebagainya</i>
6	Jenis Inovasi Daerah	<i>Inovasi Digital</i>
7	Inisiator Inovasi	<i>UPTD RUSUNAWA</i>
8	Tahapan inovasi	<i>Flowchart</i>
9	Status Saat Ini a. Kode status  b. Persentase Selesai c. Penjelasan	<i>a. Rencana pembangunan/implementasi dalam pembuatan</i>  <i>b. 20%</i> <i>c. Rencana inovasi baru berjalan 20%</i>
10	Penetapan inovasi	





No.	Data	Penjelasan
11	Tujuan dari Inovasi	<i>Inovasi ini bertujuan untuk mengoptimalkan pelayanan terhadap masyarakat baik berupa database penghuni, mengetahui kerusakan fasilitas umum, tata cara pembayaran secara digital, serta dapat digunakan untuk pendaftaran penghuni secara online.</i>
12	Manfaat dari Inovasi	<i>Dengan implementasi inovasi ini, diharapkan tercipta pelayanan rusunawa yang modern, cepat, dan terintegrasi secara digital, sehingga dapat memberikan manfaat yang signifikan bagi masyarakat, pemerintah daerah, dan UPTD RUSUNAWA dalam mengoptimalkan penerimaan retribusi daerah serta meningkatkan pelayanan kepada masyarakat dalam bidang rusunawa.</i>
13	Keunikan/ kreativitas	<i>Dalam hal akses dan kepuasan masyarakat, inovasi ini akan memberikan kemudahan dalam mencari informasi tentang rusunawa, pembayaran retribusi daerah dan meningkatkan kepuasan masyarakat terhadap pelayanan rusunawa. Transparansi informasi mengenai database hunian, daftar tunggu hunian, tarif, ketentuan, dan pembayaran retribusi daerah juga akan meningkatkan pemahaman masyarakat.</i>
14	Kemitraan dengan PD/instansi/pihak lain	<i>Dinas Kominfo, BKAD, Inspektorat, DPUPKP</i>
15	Potensi untuk pengembangan lebih lanjut	<i>Sumber daya keuangan, Sumber daya manusia, Metode Peralatan atau material serta teknologi.</i>
16	Strategi menjaga keberlangsungan	<i>Strategi institusional, strategi manajerial, strategi sosial</i>
17	Sumber daya yang digunakan	<i>Sumber daya keuangan, Sumber daya manusia, Metode Peralatan atau material serta teknologi.</i>
18	Anggaran inovasi (jika ada)	
19	Analisis risiko	<i>Faktor penentu keberhasilan dari inovasi ini adalah ketersediaannya sumber daya dan kerja sama yang baik antara OPD terkait.</i>
20	Replikasi	<i>Telah diadaptasi/direplikasi/disesuaikan dan diterapkan oleh unit/instansi lain</i>
21	Hasil Inovasi	<i>Potensial luasan populasi yang dapat dijangkau oleh inovasi ini cukup luas, terutama di daerah yang memiliki karakteristik masalah yang serupa, seperti daerah yang menghadapi perubahan sosial- ekonomi, atau perubahan teknologi yang cepat. Inovasi ini dapat membantu masyarakat dan organisasi untuk beradaptasi dengan cepat terhadap perubahan yang terjadi, sehingga meningkatkan ketahanan dan daya saing daerah tersebut.</i>
22	Video Inovasi (jika ada)	








### 3.3 Program dan Kegiatan

Berisi uraian garis besar mengenai rekapitulasi Urusan, Program, Kegiatan, Sub Kegiatan dan Pendanaan.

Tabel 3.2  
Rekapitulasi Urusan, Program, Kegiatan, Sub Kegiatan dan Pendanaan  
Tahun 2024

No	Urusan / Program / Kegiatan / Sub Kegiatan	Jumlah	Pendanaan (Rp)
<b>1</b>	<b>Urusan Pemerintahan Bidang Pekerjaan Umum dan Penataan Ruang</b>		<b>168.642.031.168</b>
	Jumlah Program	8 Program	
	Jumlah Kegiatan	15 Kegiatan	
	Jumlah Sub Kegiatan	62 Sub Kegiatan	
<b>2</b>	<b>Urusan Pemerintahan Bidang Perumahan dan Kawasan Permukiman</b>		<b>24.381.619.000</b>
	Jumlah Program	3 Program	
	Jumlah Kegiatan	3 Kegiatan	
	Jumlah Sub kegiatan	4 Sub Kegiatan	
<b>3</b>	<b>Urusan Pemerintahan Bidang Kebudayaan</b>		<b>47.500.000.000</b>
	Jumlah Program	1 Program	
	Jumlah Kegiatan	1 Kegiatan	
	Jumlah Sub kegiatan	1 Sub Kegiatan	
	<b>Total Anggaran</b>		<b>240.523.650.168</b>






# **RENCANA KERJA**

**DUPKP KABUPATEN SLEMAN**

## **TAHUN 2024**

# **BAB IV**

## **RENCANA KERJA DAN PENDANAAN DUPKP KABUPATEN SLEMAN**



**DINAS PEKERJAAN UMUM, PERUMAHAN  
DAN KAWASAN PERMUKIMAN  
KABUPATEN SLEMAN**





**BAB IV**  
**RENCANA KERJA DAN PENDANAAN DINAS PEKERJAAN  
UMUM, PERUMAHAN DAN KAWASAN PERMUKIMAN  
KABUPATEN SLEMAN**

Tahun 2024 merupakan tahun keempat pelaksanaan kegiatan dari pelaksanaan Renstra Dinas Pekerjaan Umum, Perumahan dan Kawasan Permukiman Kabupaten Sleman Tahun 2021-2026 dan RPJMD Kabupaten Sleman Tahun 2021-2026. Rencana kerja dan pendanaan tahun 2024 APBD, DAK dan Dana Keistimewaan yaitu sebagai berikut:





**FINAL RENCANA KERJA ORGANISASI PERANGKAT DAERAH (RENJA OPD)  
DINAS PEKERJAAN UMUM, PERUMAHAN DAN KAWASAN PERMUKIMAN KABUPATEN SLEMAN  
TAHUN 2024**

NO	KODE	URUSAN/BIDANG URUSAN/PROGRAM/KEGIATAN/ SUB KEGIATAN	INDIKATOR PROGRAM/KEGIATAN/SUB KEGIATAN	Target Akhir Periode Renstra OPD	REALISASI CAPAIAN RENJA OPD TAHUN 2022	PRAKIRAAN CAPAIAN TARGET RENJA OPD TAHUN 2023	CAPAIAN KINERJA DAN KERANGKA PENDANAAN						KELOMPOK SASARAN	PRAKIRAAN MAJU RENCANA TAHUN 2025		PERANGKAT DAERAH PENANGGUNG JAWAB
							TARGET 2024	PAGU INDIKATIF (Rp)	LOKASI	SUMBER DANA	PRIORITAS			TARGET	PAGU INDIKATIF (Rp)	
											NASIONAL	DAERAH				
1	2	3	4	5	6	7	8	9	10	11	12	13	14	15	16	17
1		URUSAN PEMERINTAHAN WAJIB YANG BERKAITAN DENGAN PELAYANAN DASAR						193.023.650.168,00							267.485.347.153,00	
	1.03	URUSAN PEMERINTAHAN BIDANG PEKERJAAN UMUM DAN PENATAAN RUANG						168.642.031.168,00							241.332.604.383,00	
1.	1.03.01	PROGRAM PENUNJANG URUSAN PEMERINTAHAN DAERAH KABUPATEN/KOTA						26.393.353.746,00				Meningkatkan Kualitas Pelayanan Publik			30.240.178.441,00	DINAS PEKERJAAN UMUM, PERUMAHAN DAN KAWASAN PERMUKIMAN
			<i>Persentase pemenuhan kebutuhan administrasi perkantoran (%)</i>				100									
			<i>Persentase pemenuhan layanan sarana dan prasarana kerja (%)</i>				100									
	1.03.01.2.01	Perencanaan, Penganggaran, dan Evaluasi Kinerja Perangkat Daerah						201.836.300,00							243.996.863,00	DINAS PEKERJAAN UMUM, PERUMAHAN DAN KAWASAN PERMUKIMAN
			<i>Persentase penyusunan dokumen perencanaan penganggaran dan evaluasi kinerja perangkat daerah dilaksanakan tepat waktu (%)</i>				100		(Kabupaten Sleman, KAB. SLEMAN)					100		
	1.03.01.2.01.0001	Penyusunan Dokumen Perencanaan Perangkat Daerah						57.110.400,00				Memperkuat Stabilitas Polhukhankam dan Transformasi Pelayanan Publik	Meningkatkan Kualitas Pelayanan Publik		69.103.584,00	DINAS PEKERJAAN UMUM, PERUMAHAN DAN KAWASAN PERMUKIMAN
			<i>Jumlah Dokumen Perencanaan Perangkat Daerah (Dokumen)</i>		4	4	4		(Kabupaten Sleman, KAB. SLEMAN)					4		
			<i>Dokumen Renja (Dokumen)</i>				2	28.555.200,00	(Kabupaten Sleman, KAB. SLEMAN)	PENDAPATAN ASLI DAERAH (PAD)		Masyarakat				
			<i>Dokumen Renja Perubahan (Dokumen)</i>				2	28.555.200,00	(Kabupaten Sleman, KAB. SLEMAN)	PENDAPATAN ASLI DAERAH (PAD)		Masyarakat				
	1.03.01.2.01.0002	Koordinasi dan Penyusunan Dokumen RKA-SKPD						4.704.300,00				Memperkuat Stabilitas Polhukhankam dan Transformasi Pelayanan Publik	Meningkatkan Kualitas Pelayanan Publik	Masyarakat	5.692.203,00	DINAS PEKERJAAN UMUM, PERUMAHAN DAN KAWASAN PERMUKIMAN
			<i>Jumlah Dokumen RKA-SKPD dan Laporan Hasil Koordinasi Penyusunan Dokumen RKA-SKPD (Dokumen)</i>		1	1	1		(Kabupaten Sleman, KAB. SLEMAN)					1		
			<i>Dokumen RKA-SKPD dan Laporan Hasil Koordinasi Penyusunan Dokumen RKA-SKPD (Dokumen)</i>				1	4.704.300,00	(Kabupaten Sleman, KAB. SLEMAN)	PENDAPATAN ASLI DAERAH (PAD)		Masyarakat				
	1.03.01.2.01.0003	Koordinasi dan Penyusunan Dokumen Perubahan RKA-SKPD						3.634.500,00				Memperkuat Stabilitas Polhukhankam dan Transformasi Pelayanan Publik	Meningkatkan Kualitas Pelayanan Publik	Masyarakat	4.397.745,00	DINAS PEKERJAAN UMUM, PERUMAHAN DAN KAWASAN PERMUKIMAN
			<i>Jumlah Dokumen Perubahan RKA-SKPD dan Laporan Hasil Koordinasi Penyusunan Dokumen Perubahan RKA-SKPD (Dokumen)</i>		1	1	1		(Kabupaten Sleman, KAB. SLEMAN)					1		
			<i>Dokumen Perubahan RKA-SKPD dan Laporan Hasil Koordinasi Penyusunan Dokumen Perumahan RKA-SKPD (Dokumen)</i>				1	3.634.500,00	(Kabupaten Sleman, KAB. SLEMAN)	PENDAPATAN ASLI DAERAH (PAD)		Masyarakat				
	1.03.01.2.01.0004	Koordinasi dan Penyusunan DPA-SKPD						4.619.700,00				Memperkuat Stabilitas Polhukhankam dan Transformasi Pelayanan Publik	Meningkatkan Kualitas Pelayanan Publik	Masyarakat	5.589.837,00	DINAS PEKERJAAN UMUM, PERUMAHAN DAN KAWASAN PERMUKIMAN
			<i>Jumlah Dokumen DPA-SKPD dan Laporan Hasil Koordinasi Penyusunan Dokumen DPA-SKPD (Dokumen)</i>		1	1	1		(Kabupaten Sleman, KAB. SLEMAN)					1		



NO	KODE	URUSAN/BIDANG URUSAN/PROGRAM/KEGIATAN/ SUB KEGIATAN	INDIKATOR PROGRAM/KEGIATAN/SUB KEGIATAN	Target Akhir Periode Renstra OPD	REALISASI CAPAIAN RENJA OPD TAHUN 2022	PRAKIRAAN CAPAIAN TARGET RENJA OPD TAHUN 2023	CAPAIAN KINERJA DAN KERANGKA PENDANAAN						KELOMPOK SASARAN	PRAKIRAAN MAJU RENCANA TAHUN 2025		PERANGKAT DAERAH PENANGGUNG JAWAB
							TARGET 2024	PAGU INDIKATIF (Rp)	LOKASI	SUMBER DANA	PRIORITAS			TARGET	PAGU INDIKATIF (Rp)	
											NASIONAL	DAERAH				
1	2	3	4	5	6	7	8	9	10	11	12	13	14	15	16	17
1.03.01.2.01.0005	Koordinasi dan Penyusunan Perubahan DPA- SKPD	Dokumen DPA-SKPD dan Laporan Hasil Koordinasi Penyusunan Dokumen DPA-SKPD (Dokumen)					1	4.619.700,00	(Kabupaten Sleman, KAB. SLEMAN)	PENDAPATAN ASLI DAERAH (PAD)			Masyarakat			
		Jumlah Dokumen Perubahan DPA-SKPD dan Laporan Hasil Koordinasi Penyusunan Dokumen Perubahan DPA-SKPD (Dokumen)							3.582.900,00			Memperkuat Stabilitas Polhukhankam dan Transformasi Pelayanan Publik	Meningkatkan Kualitas Pelayanan Publik	Masyarakat		4.335.309,00
1.03.01.2.01.0006	Koordinasi dan Penyusunan Laporan Capaian Kinerja dan Ikhtisar Realisasi Kinerja SKPD	Dokumen Perubahan DPA-SKPD dan Laporan Hasil Koordinasi Penyusunan Dokumen Perubahan DPA-SKPD (Dokumen)			1	1	1	3.582.900,00	(Kabupaten Sleman, KAB. SLEMAN)	PENDAPATAN ASLI DAERAH (PAD)			Masyarakat	1		
		Jumlah Laporan Capaian Kinerja dan Ikhtisar Realisasi Kinerja SKPD dan Laporan Hasil Koordinasi Penyusunan Laporan Capaian Kinerja dan Ikhtisar Realisasi Kinerja SKPD (Laporan)							7.920.000,00			Memperkuat Stabilitas Polhukhankam dan Transformasi Pelayanan Publik	Meningkatkan Kualitas Pelayanan Publik	Masyarakat		9.358.200,00
1.03.01.2.01.0007	Evaluasi Kinerja Perangkat Daerah	Dokumen Laporan LKJIP (Laporan)					1	565.714,00	(Kabupaten Sleman, KAB. SLEMAN)	PENDAPATAN ASLI DAERAH (PAD)			Masyarakat			
		Dokumen Laporan Tahunan (Laporan)					1	565.714,00	(Kabupaten Sleman, KAB. SLEMAN)	PENDAPATAN ASLI DAERAH (PAD)			Masyarakat			
1.03.01.2.01.0007	Evaluasi Kinerja Perangkat Daerah	Dokumen RFK (12 Bulan) (Laporan)					12	6.788.572,00	(Kabupaten Sleman, KAB. SLEMAN)	PENDAPATAN ASLI DAERAH (PAD)			Masyarakat			
		Jumlah Laporan Capaian Kinerja dan Ikhtisar Realisasi Kinerja SKPD dan Laporan Hasil Koordinasi Penyusunan Laporan Capaian Kinerja dan Ikhtisar Realisasi Kinerja SKPD (Laporan)				14	14	14				Memperkuat Stabilitas Polhukhankam dan Transformasi Pelayanan Publik	Meningkatkan Kualitas Pelayanan Publik	Masyarakat	14	
1.03.01.2.01.0007	Evaluasi Kinerja Perangkat Daerah	Dokumen Laporan LKJIP (Laporan)					1	565.714,00	(Kabupaten Sleman, KAB. SLEMAN)	PENDAPATAN ASLI DAERAH (PAD)			Masyarakat			
		Dokumen Laporan Tahunan (Laporan)					1	565.714,00	(Kabupaten Sleman, KAB. SLEMAN)	PENDAPATAN ASLI DAERAH (PAD)			Masyarakat			
1.03.01.2.01.0007	Evaluasi Kinerja Perangkat Daerah	Dokumen RFK (12 Bulan) (Laporan)					12	6.788.572,00	(Kabupaten Sleman, KAB. SLEMAN)	PENDAPATAN ASLI DAERAH (PAD)			Masyarakat			
		Jumlah Laporan Evaluasi Kinerja Perangkat Daerah (Laporan)				24	24	24				Memperkuat Stabilitas Polhukhankam dan Transformasi Pelayanan Publik	Meningkatkan Kualitas Pelayanan Publik	Masyarakat	24	145.519.985,00
1.03.01.2.02	Administrasi Keuangan Perangkat Daerah	Dokumen Buku Profil (Dokumen)					1	25.011.021,00	(Kabupaten Sleman, KAB. SLEMAN)	PENDAPATAN ASLI DAERAH (PAD)			Masyarakat			
		Dokumen E70 (Dokumen)					1	5.011.021,00	(Kabupaten Sleman, KAB. SLEMAN)	PENDAPATAN ASLI DAERAH (PAD)			Masyarakat			
1.03.01.2.02.0001	Penyediaan Gaji dan Tunjangan ASN	Dokumen Laporan Budaya Satria (Dokumen)					1	5.011.021,00	(Kabupaten Sleman, KAB. SLEMAN)	PENDAPATAN ASLI DAERAH (PAD)			Masyarakat			
		Dokumen Laporan Bulanan (12 Bulan) (Dokumen)					12	40.132.250,00	(Kabupaten Sleman, KAB. SLEMAN)	PENDAPATAN ASLI DAERAH (PAD)			Masyarakat			
1.03.01.2.02.0001	Penyediaan Gaji dan Tunjangan ASN	Dokumen Laporan Dalev (H4) (Dokumen)					4	20.044.083,00	(Kabupaten Sleman, KAB. SLEMAN)	PENDAPATAN ASLI DAERAH (PAD)			Masyarakat			
		Dokumen Laporan Dalev (1.5) (Dokumen)					4	20.044.083,00	(Kabupaten Sleman, KAB. SLEMAN)	PENDAPATAN ASLI DAERAH (PAD)			Masyarakat			
1.03.01.2.02.0001	Penyediaan Gaji dan Tunjangan ASN	Dokumen Laporan SPM (Dokumen)					1	5.011.021,00	(Kabupaten Sleman, KAB. SLEMAN)	PENDAPATAN ASLI DAERAH (PAD)			Masyarakat			
		Persentase dokumen laporan keuangan disampaikan tepat waktu (%)					100		(Kabupaten Sleman, KAB. SLEMAN)					Masyarakat	100	24.313.839.220,00
1.03.01.2.02.0001	Penyediaan Gaji dan Tunjangan ASN	Jumlah Orang yang Menerima Gaji dan Tunjangan ASN (Orang/bulan)				150.00	150.00	150.00					Masyarakat	150.00	21.767.521.270,00	DINAS PEKERJAAN UMUM, PERUMAHAN DAN KAWASAN PERMUKIMAN



NO	KODE	URUSAN/BIDANG URUSAN/PROGRAM/KEGIATAN/ SUB KEGIATAN	INDIKATOR PROGRAM/KEGIATAN/SUB KEGIATAN	Target Akhir Periode Renstra OPD	REALISASI CAPAIAN RENJA OPD TAHUN 2022	PRAKIRAAN CAPAIAN TARGET RENJA OPD TAHUN 2023	CAPAIAN KINERJA DAN KERANGKA PENDANAAN					KELOMPOK SASARAN	PRAKIRAAN MAJU RENCANA TAHUN 2025		PERANGKAT DAERAH PENANGGUNG JAWAB		
							TARGET 2024	PAGU INDIKATIF (Rp)	LOKASI	SUMBER DANA	PRIORITAS		TARGET	PAGU INDIKATIF (Rp)			
											NASIONAL					DAERAH	
1	2	3	4	5	6	7	8	9	10	11	12	13	14	15	16	17	
1.03.01.2.02.0003	Pelaksanaan Penatausahaan dan Pengujian/Verifikasi Keuangan SKPD	Jumlah Orang yang Menerima Gaji dan Tunjangan ASN (Orang / Bulan)					150	19.689.140.815,00	(Kabupaten Sleman, KAB. SLEMAN)	PENDAPATAN ASLI DAERAH (PAD)			Masyarakat				
								1.177.791.800,00			Memperkuat Stabilitas Polhukhankam dan Transformasi Pelayanan Publik	Meningkatkan Kualitas Pelayanan Publik	Masyarakat		1.396.817.950,00	DINAS PEKERJAAN UMUM, PERUMAHAN DAN KAWASAN PERMUKIMAN	
		Jumlah Dokumen Penatausahaan dan Pengujian/Verifikasi Keuangan SKPD (Dokumen)			12	12	12			(Kabupaten Sleman, KAB. SLEMAN)				Masyarakat	12		
		Jumlah Dokumen Penatausahaan dan Pengujian/Verifikasi Keuangan SKPD (Dokumen)					12		1.177.791.800,00	(Kabupaten Sleman, KAB. SLEMAN)	PENDAPATAN ASLI DAERAH (PAD)			Masyarakat			
												Memperkuat Stabilitas Polhukhankam dan Transformasi Pelayanan Publik	Meningkatkan Kualitas Pelayanan Publik	Masyarakat		1.149.500.000,00	DINAS PEKERJAAN UMUM, PERUMAHAN DAN KAWASAN PERMUKIMAN
		Jumlah Laporan Keuangan Bulanan/ Triwulanan/ Semesteran SKPD dan Laporan Koordinasi Penyusunan Laporan Keuangan Bulanan/Triwulanan/Semesteran SKPD (Laporan)			4	4	4			(Kabupaten Sleman, KAB. SLEMAN)				Masyarakat	4		
1.03.01.2.02.0007	Koordinasi dan Penyusunan Laporan Keuangan Bulanan/ Triwulanan/ Semesteran SKPD	Laporan Aset (Laporan)					2	47.500.000,00	(Kabupaten Sleman, KAB. SLEMAN)	PENDAPATAN ASLI DAERAH (PAD)			Masyarakat				
		Laporan Keuangan (Laporan)					2	47.500.000,00	(Kabupaten Sleman, KAB. SLEMAN)	PENDAPATAN ASLI DAERAH (PAD)			Masyarakat				
1.03.01.2.05	Administrasi Kepegawaian Perangkat Daerah							533.543.300,00							579.605.609,00	DINAS PEKERJAAN UMUM, PERUMAHAN DAN KAWASAN PERMUKIMAN	
1.03.01.2.05.0003	Pendataan dan Pengolahan Administrasi Kepegawaian	Persentase layanan pengelolaan kepegawaian yang dilaksanakan tepat waktu (%)					100		(Kabupaten Sleman, KAB. SLEMAN)					100			
		Jumlah Dokumen Pendataan dan Pengolahan Administrasi Kepegawaian (Dokumen)			149	149	149			(Kabupaten Sleman, KAB. SLEMAN)				Masyarakat	149	468.441.820,00	DINAS PEKERJAAN UMUM, PERUMAHAN DAN KAWASAN PERMUKIMAN
1.03.01.2.05.0011	Bimbingan Teknis Implementasi Peraturan Perundang-Undangan	Dokumen Pendataan dan Pengolahan Administrasi Kepegawaian (Dokumen)					149	487.990.400,00	(Kabupaten Sleman, KAB. SLEMAN)	PENDAPATAN ASLI DAERAH (PAD)			Masyarakat				
		Jumlah Orang yang Mengikuti Bimbingan Teknis Implementasi Peraturan Perundang-Undangan (Orang)			240	240	240			(Kabupaten Sleman, KAB. SLEMAN)				Masyarakat	240	111.163.789,00	DINAS PEKERJAAN UMUM, PERUMAHAN DAN KAWASAN PERMUKIMAN
1.03.01.2.06.0001	Penyediaan Komponen Instalasi Listrik/Penerangan Bangunan Kantor	Orang yang Mengikuti Bimbingan Teknis Implementasi Peraturan Perundang-Undangan (Orang)					240	45.552.900,00	(Kabupaten Sleman, KAB. SLEMAN)	PENDAPATAN ASLI DAERAH (PAD)			Masyarakat				
		Persentase pemenuhan kebutuhan administrasi umum (%)					100		(Kabupaten Sleman, KAB. SLEMAN)					100			
1.03.01.2.06	Administrasi Umum Perangkat Daerah							1.798.617.531,00							2.224.332.242,00	DINAS PEKERJAAN UMUM, PERUMAHAN DAN KAWASAN PERMUKIMAN	
1.03.01.2.06.0001	Listrik/Penerangan Bangunan Kantor	Jumlah Paket Komponen Instalasi Listrik/Penerangan Bangunan Kantor yang Disediakan (Paket)			12	12	12			(Kabupaten Sleman, KAB. SLEMAN)				Masyarakat	12	19.964.758,00	DINAS PEKERJAAN UMUM, PERUMAHAN DAN KAWASAN PERMUKIMAN
											Memperkuat Stabilitas Polhukhankam dan Transformasi Pelayanan Publik	Meningkatkan Kualitas Pelayanan Publik					





NO	KODE	URUSAN/BIDANG URUSAN/PROGRAM/KEGIATAN/ SUB KEGIATAN	INDIKATOR PROGRAM/KEGIATAN/SUB KEGIATAN	Target Akhir Periode Renstra OPD	REALISASI CAPAIAN RENJA OPD TAHUN 2022	PRAKIRAAN CAPAIAN TARGET RENJA OPD TAHUN 2023	CAPAIAN KINERJA DAN KERANGKA PENDANAAN					KELOMPOK SASARAN	PRAKIRAAN MAJU RENCANA TAHUN 2025		PERANGKAT DAERAH PENANGGUNG JAWAB	
							TARGET 2024	PAGU INDIKATIF (Rp)	LOKASI	SUMBER DANA	PRIORITAS		TARGET	PAGU INDIKATIF (Rp)		
											NASIONAL					DAERAH
1	2	3	4	5	6	7	8	9	10	11	12	13	14	15	16	17
1.03.01.2.06.0002	Penyediaan Peralatan dan Perlengkapan Kantor	Paket Komponen Instalasi Listrik/Penerangan Bangunan Kantor (Paket)					12	30.272.031,00	(Kabupaten Sleman, KAB. SLEMAN)	PENDAPATAN ASLI DAERAH (PAD)			Masyarakat			
		Jumlah Paket Peralatan dan Perlengkapan Kantor yang Disediakan (Paket)			86	86	86		835.478.300,00	(Kabupaten Sleman, KAB. SLEMAN)		Memperkuat Stabilitas Polhukhankam dan Transformasi Pelayanan Publik	Meningkatkan Kualitas Pelayanan Publik	Masyarakat	86	1.116.255.250,00
1.03.01.2.06.0003	Penyediaan Peralatan Rumah Tangga	Paket Peralatan dan Perlengkapan Kantor (Paket)					86	835.478.300,00	(Kabupaten Sleman, KAB. SLEMAN)	PENDAPATAN ASLI DAERAH (PAD)			Masyarakat			
		Jumlah Paket Peralatan Rumah Tangga yang Disediakan (Paket)			1	1	1		12.301.000,00	(Kabupaten Sleman, KAB. SLEMAN)		Memperkuat Stabilitas Polhukhankam dan Transformasi Pelayanan Publik	Meningkatkan Kualitas Pelayanan Publik	Masyarakat	1	13.331.780,00
1.03.01.2.06.0004	Penyediaan Bahan Logistik Kantor	Paket Peralatan dan Perlengkapan Kantor (Paket)					86	835.478.300,00	(Kabupaten Sleman, KAB. SLEMAN)	PENDAPATAN ASLI DAERAH (PAD)			Masyarakat			
		Jumlah Paket Bahan Logistik Kantor yang Disediakan (Paket)			200	200	200		12.301.000,00	(Kabupaten Sleman, KAB. SLEMAN)		Memperkuat Stabilitas Polhukhankam dan Transformasi Pelayanan Publik	Meningkatkan Kualitas Pelayanan Publik	Masyarakat	200	200.640.385,00
1.03.01.2.06.0005	Penyediaan Barang Cetak dan Penggandaan	Paket Bahan Logistik Kantor (Paket)					200	165.818.500,00	(Kabupaten Sleman, KAB. SLEMAN)	PENDAPATAN ASLI DAERAH (PAD)			Masyarakat			
		Jumlah Paket Barang Cetak dan Penggandaan yang Disediakan (Paket)			25	25	25		211.279.800,00	(Kabupaten Sleman, KAB. SLEMAN)		Memperkuat Stabilitas Polhukhankam dan Transformasi Pelayanan Publik	Meningkatkan Kualitas Pelayanan Publik	Masyarakat	25	292.339.630,00
1.03.01.2.06.0006	Penyediaan Bahan Bacaan dan Peraturan Perundang-undangan	Paket Bahan Logistik Kantor (Paket)					200	165.818.500,00	(Kabupaten Sleman, KAB. SLEMAN)	PENDAPATAN ASLI DAERAH (PAD)			Masyarakat			
		Jumlah Paket Barang Cetak dan Penggandaan yang Disediakan (Paket)			25	25	25		211.279.800,00	(Kabupaten Sleman, KAB. SLEMAN)		Memperkuat Stabilitas Polhukhankam dan Transformasi Pelayanan Publik	Meningkatkan Kualitas Pelayanan Publik	Masyarakat	25	292.339.630,00
1.03.01.2.06.0008	Fasilitasi Kunjungan Tamu	Paket Barang Cetak dan Penggandaan (Paket)					25	211.279.800,00	(Kabupaten Sleman, KAB. SLEMAN)	PENDAPATAN ASLI DAERAH (PAD)			Masyarakat			
		Jumlah Dokumen Bahan Bacaan dan Peraturan Perundang-Undangan yang Disediakan (Dokumen)			1	1	1		93.750.000,00	(Kabupaten Sleman, KAB. SLEMAN)		Memperkuat Stabilitas Polhukhankam dan Transformasi Pelayanan Publik	Meningkatkan Kualitas Pelayanan Publik	Masyarakat	1	33.698.500,00
1.03.01.2.06.0009	Penyelenggaraan Rapat Koordinasi dan Konsultasi SKPD	Dokumen Bahan Bacaan dan Peraturan Perundang-Undangan yang Disediakan (Dokumen)					1	93.750.000,00	(Kabupaten Sleman, KAB. SLEMAN)	PENDAPATAN ASLI DAERAH (PAD)			Masyarakat			
		Jumlah Laporan Fasilitasi Kunjungan Tamu (Laporan)			180	180	180		43.200.000,00	(Kabupaten Sleman, KAB. SLEMAN)		Memperkuat Stabilitas Polhukhankam dan Transformasi Pelayanan Publik	Meningkatkan Kualitas Pelayanan Publik	Masyarakat	180	52.054.200,00
1.03.01.2.06.0009	Penyelenggaraan Rapat Koordinasi dan Konsultasi SKPD	Laporan Fasilitasi Kunjungan Tamu (Laporan)					180	43.200.000,00	(Kabupaten Sleman, KAB. SLEMAN)	PENDAPATAN ASLI DAERAH (PAD)			Masyarakat			
		Jumlah Laporan Penyelenggaraan Rapat Koordinasi dan Konsultasi SKPD (Laporan)			96	96	96		346.532.000,00	(Kabupaten Sleman, KAB. SLEMAN)		Memperkuat Stabilitas Polhukhankam dan Transformasi Pelayanan Publik	Meningkatkan Kualitas Pelayanan Publik	Masyarakat	96	423.464.800,00
			Laporan Penyelenggaraan Rapat Koordinasi dan Konsultasi SKPD (Laporan)				96	346.532.000,00	(Kabupaten Sleman, KAB. SLEMAN)	PENDAPATAN ASLI DAERAH (PAD)			Masyarakat			



NO	KODE	URUSAN/BIDANG URUSAN/PROGRAM/KEGIATAN/ SUB KEGIATAN	INDIKATOR PROGRAM/KEGIATAN/SUB KEGIATAN	Target Akhir Periode Renstra OPD	REALISASI CAPAIAN RENJA OPD TAHUN 2022	PRAKIRAAN CAPAIAN TARGET RENJA OPD TAHUN 2023	CAPAIAN KINERJA DAN KERANGKA PENDANAAN					KELOMPOK SASARAN	PRAKIRAAN MAJU RENCANA TAHUN 2025		PERANGKAT DAERAH PENANGGUNG JAWAB	
							TARGET 2024	PAGU INDIKATIF (Rp)	LOKASI	SUMBER DANA	PRIORITAS		TARGET	PAGU INDIKATIF (Rp)		
											NASIONAL					DAERAH
1	2	3	4	5	6	7	8	9	10	11	12	13	14	15	16	17
1.03.01.2.06.0010	1.03.01.2.06.0010	Penatausahaan Arsip Dinamis pada SKPD						15.986.000,00			Memperkuat Stabilitas Polhukhankam dan Transformasi Pelayanan Publik	Meningkatkan Kualitas Pelayanan Publik	Masyarakat		19.343.060,00	DINAS PEKERJAAN UMUM, PERUMAHAN DAN KAWASAN PERMUKIMAN
			Jumlah Dokumen Penatausahaan Arsip Dinamis pada SKPD (Dokumen)		5000	5000	5000	(Kabupaten Sleman, KAB. SLEMAN)		Masyarakat			5000			
			Dokumen Penatausahaan Arsip Dinamis pada SKPD (Dokumen)				5.000	15.986.000,00	(Kabupaten Sleman, KAB. SLEMAN)	PENDAPATAN ASLI DAERAH (PAD)	Masyarakat					
1.03.01.2.06.0011	1.03.01.2.06.0011	Dukungan Pelaksanaan Sistem Pemerintahan Berbasis Elektronik pada SKPD						43.999.900,00			Memperkuat Stabilitas Polhukhankam dan Transformasi Pelayanan Publik	Meningkatkan Kualitas Pelayanan Publik	Masyarakat		53.239.879,00	DINAS PEKERJAAN UMUM, PERUMAHAN DAN KAWASAN PERMUKIMAN
			Jumlah Dokumen Dukungan Pelaksanaan Sistem Pemerintahan Berbasis Elektronik pada SKPD (Dokumen)		1	1	1	(Kabupaten Sleman, KAB. SLEMAN)		Masyarakat			1			
			Dokumen Dukungan Pelaksanaan Sistem Pemerintahan Berbasis Elektronik pada SKPD (Dokumen)				1	43.999.900,00	(Kabupaten Sleman, KAB. SLEMAN)	PENDAPATAN ASLI DAERAH (PAD)	Masyarakat					
1.03.01.2.08.0001	1.03.01.2.08.0001	Penyediaan Jasa Penunjang Urusan Pemerintahan Daerah						742.104.900,00			Memperkuat Stabilitas Polhukhankam dan Transformasi Pelayanan Publik	Meningkatkan Kualitas Pelayanan Publik	Masyarakat		591.263.354,00	DINAS PEKERJAAN UMUM, PERUMAHAN DAN KAWASAN PERMUKIMAN
			Presentase Pelayanan Keamanan, Kebersihan, Surat-Menyurat dan Jasa Langganan Terpenuhi (%)				100	(Kabupaten Sleman, KAB. SLEMAN)		Masyarakat			100			
			Jumlah Laporan Penyediaan Jasa Surat Menyurat (Laporan)		2	2	2	(Kabupaten Sleman, KAB. SLEMAN)		Masyarakat	2					
			Laporan Surat Keluar (Laporan)				1	10.227.500,00	(Kabupaten Sleman, KAB. SLEMAN)	PENDAPATAN ASLI DAERAH (PAD)	Masyarakat					
1.03.01.2.08.0002	1.03.01.2.08.0002	Penyediaan Jasa Komunikasi, Sumber Daya Air dan Listrik						277.200.000,00			Memperkuat Stabilitas Polhukhankam dan Transformasi Pelayanan Publik	Meningkatkan Kualitas Pelayanan Publik	Masyarakat		175.692.000,00	DINAS PEKERJAAN UMUM, PERUMAHAN DAN KAWASAN PERMUKIMAN
			Jumlah Laporan Penyediaan Jasa Komunikasi, Sumber Daya Air dan Listrik yang Disediakan (Laporan)		12	12	12	(Kabupaten Sleman, KAB. SLEMAN)		Masyarakat			12			
			Laporan Penyediaan Jasa Komunikasi, Sumber Daya Air dan Listrik (12 Bulan) (Laporan)				12	277.200.000,00	(Kabupaten Sleman, KAB. SLEMAN)	PENDAPATAN ASLI DAERAH (PAD)	Masyarakat					
1.03.01.2.08.0004	1.03.01.2.08.0004	Penyediaan Jasa Pelayanan Umum Kantor						444.449.900,00			Memperkuat Stabilitas Polhukhankam dan Transformasi Pelayanan Publik	Meningkatkan Kualitas Pelayanan Publik	Masyarakat		390.832.904,00	DINAS PEKERJAAN UMUM, PERUMAHAN DAN KAWASAN PERMUKIMAN
			Jumlah Laporan Penyediaan Jasa Pelayanan Umum Kantor yang Disediakan (Laporan)		24.00	24.00	24.00	(Kabupaten Sleman, KAB. SLEMAN)		Masyarakat			24.00			
			Laporan Jasa Keamanan (Laporan)				12	222.224.950,00	(Kabupaten Sleman, KAB. SLEMAN)	PENDAPATAN ASLI DAERAH (PAD)	Masyarakat					
			Laporan Jasa Kebersihan (Laporan)				12	222.224.950,00	(Kabupaten Sleman, KAB. SLEMAN)	PENDAPATAN ASLI DAERAH (PAD)	Masyarakat					
1.03.01.2.09	1.03.01.2.09	Pemeliharaan Barang Milik Daerah Penunjang Urusan Pemerintahan Daerah						2.155.319.100,00					Masyarakat		2.287.141.153,00	DINAS PEKERJAAN UMUM, PERUMAHAN DAN KAWASAN PERMUKIMAN
			Persentase pemenuhan kebutuhan pemeliharaan BMD (%)				70.00	(Kabupaten Sleman, KAB. SLEMAN)		Masyarakat	70.00					



NO	KODE	URUSAN/BIDANG URUSAN/PROGRAM/KEGIATAN/ SUB KEGIATAN	INDIKATOR PROGRAM/KEGIATAN/SUB KEGIATAN	Target Akhir Periode Renstra OPD	REALISASI CAPAIAN RENJA OPD TAHUN 2022	PRAKIRAAN CAPAIAN TARGET RENJA OPD TAHUN 2023	CAPAIAN KINERJA DAN KERANGKA PENDANAAN					KELOMPOK SASARAN	PRAKIRAAN MAJU RENCANA TAHUN 2025		PERANGKAT DAERAH PENANGGUNG JAWAB		
							TARGET 2024	PAGU INDIKATIF (Rp)	LOKASI	SUMBER DANA	PRIORITAS		TARGET	PAGU INDIKATIF (Rp)			
											NASIONAL					DAERAH	
1	2	3	4	5	6	7	8	9	10	11	12	13	14	15	16	17	
1	1.03.01.2.09.0002	Penyediaan Jasa Pemeliharaan, Biaya Pemeliharaan, Pajak dan Perizinan Kendaraan Dinas Operasional atau Lapangan						1.590.667.100,00			Memperkuat Stabilitas Polhukhankam dan Transformasi Pelayanan Publik	Meningkatkan Kualitas Pelayanan Publik	Masyarakat	106	1.580.922.233,00	DINAS PEKERJAAN UMUM, PERUMAHAN DAN KAWASAN PERMUKIMAN	
			Jumlah Kendaraan Dinas Operasional atau Lapangan yang Dipelihara dan dibayarkan Pajak dan Perizinannya (Unit)		106	106	106		(Kabupaten Sleman, KAB. SLEMAN)								
	1.03.01.2.09.0005	Pemeliharaan Mebel							66.800.000,00			Memperkuat Stabilitas Polhukhankam dan Transformasi Pelayanan Publik	Meningkatkan Kualitas Pelayanan Publik	Masyarakat	250.00	43.318.000,00	DINAS PEKERJAAN UMUM, PERUMAHAN DAN KAWASAN PERMUKIMAN
			Jumlah Mebel yang Dipelihara (Unit)		250.00	113	113		(kabupaten Sleman, KAB. SLEMAN)								
	1.03.01.2.09.0006	Pemeliharaan Peralatan dan Mesin Lainnya							63.420.000,00			Memperkuat Stabilitas Polhukhankam dan Transformasi Pelayanan Publik	Meningkatkan Kualitas Pelayanan Publik	Masyarakat	51	76.738.200,00	DINAS PEKERJAAN UMUM, PERUMAHAN DAN KAWASAN PERMUKIMAN
			Jumlah Peralatan dan Mesin Lainnya yang Dipelihara (Unit)		51	51	51		(Kabupaten Sleman, KAB. SLEMAN)								
	1.03.01.2.09.0009	Pemeliharaan/Rehabilitasi Gedung Kantor dan Bangunan Lainnya							434.432.000,00			Memperkuat Stabilitas Polhukhankam dan Transformasi Pelayanan Publik	Meningkatkan Kualitas Pelayanan Publik	Masyarakat	26	586.162.720,00	DINAS PEKERJAAN UMUM, PERUMAHAN DAN KAWASAN PERMUKIMAN
			Jumlah Gedung Kantor dan Bangunan Lainnya yang Dipelihara/Direhabilitasi (Unit)		26	26	26		(Kabupaten Sleman, KAB. SLEMAN)								
		1.03.02	PROGRAM PENGELOLAAN SUMBER DAYA AIR (SDA)						37.685.919.214,00				Memperkuat Infrastruktur untuk Mengurangi Ketimpangan Wilayah	Masyarakat		45.037.633.858,00	DINAS PEKERJAAN UMUM, PERUMAHAN DAN KAWASAN PERMUKIMAN
				Presentase irigasi kewenangan kabupaten dalam kondisi baik (%)				71,60									
	1.03.02.2.01	1.03.02.2.01.0072	Evaluasi dan Rekomendasi Teknis (Rekomtek) Pemanfaatan Sumber Daya Air Wilayah Sungai Kewenangan Provinsi						165.651.350,00			Memperkuat Infrastruktur untuk Mendukung Pengembangan Ekonomi dan Pelayanan Dasar	Memperkuat Infrastruktur untuk Mengurangi Ketimpangan Wilayah	Masyarakat	225	200.438.134,00	DINAS PEKERJAAN UMUM, PERUMAHAN DAN KAWASAN PERMUKIMAN
				Jumlah Dokumen Evaluasi dan Rekomendasi Teknis (Rekomtek) Pemanfaatan SDA WS Kewenangan Kabupaten/Kota (Dokumen)		225	218	225		(Kabupaten Sleman, KAB. SLEMAN)							
1.03.02.2.01		Pengelolaan SDA dan Bangunan Pengaman Pantai pada Wilayah Sungai (WS) dalam 1 (Satu) Daerah Kabupaten/Kota							5.658.010.250,00				Meningkatkan Kualitas Lingkungan Hidup	Masyarakat	71.80	7.858.407.268,00	DINAS PEKERJAAN UMUM, PERUMAHAN DAN KAWASAN PERMUKIMAN
			Presentase Kondisi Infrastruktur Sungai, Embung, Mata Air dan bangunan Penampung Air Lainnya dalam Kondisi Baik (%)				71.60		(Kabupaten Sleman, KAB. SLEMAN)								





NO	KODE	URUSAN/BIDANG URUSAN/PROGRAM/KEGIATAN/ SUB KEGIATAN	INDIKATOR PROGRAM/KEGIATAN/SUB KEGIATAN	Target Akhir Periode Renstra OPD	REALISASI CAPAIAN RENJA OPD TAHUN 2022	PRAKIRAAN CAPAIAN TARGET RENJA OPD TAHUN 2023	CAPAIAN KINERJA DAN KERANGKA PENDANAAN						KELOMPOK SASARAN	PRAKIRAAN MAJU RENCANA TAHUN 2025		PERANGKAT DAERAH PENANGGUNG JAWAB
							TARGET 2024	PAGU INDIKATIF (Rp)	LOKASI	SUMBER DANA	PRIORITAS			TARGET	PAGU INDIKATIF (Rp)	
											NASIONAL	DAERAH				
1	2	3	4	5	6	7	8	9	10	11	12	13	14	15	16	17
1.03.02.2.01.0075		Pembinaan dan Pemberdayaan Kelembagaan Pengelolaan SDA Kewenangan Kabupaten/Kota						477.150.650,00			Memperkuat Infrastruktur untuk Mendukung Pengembangan Ekonomi dan Pelayanan Dasar	Memperkuat Infrastruktur untuk Mengurangi Ketimpangan Wilayah	Masyarakat		553.377.715,00	DINAS PEKERJAAN UMUM, PERUMAHAN DAN KAWASAN PERMUKIMAN
			Jumlah Lembaga Pengelolaan SDA Kewenangan Kabupaten/Kota yang Dibina dan Diberdayakan (Lembaga)		66	66	66		(Kabupaten Sleman, KAB. SLEMAN)				Masyarakat	66		
			Peserta yang Mengikuti Pembinaan dan Pemberdayaan Kelembagaan Pengelolaan SDA Kewenangan Kabupaten/Kota (Orang)				66	477.150.650,00	(Kabupaten Sleman, KAB. SLEMAN)	PENDAPATAN ASLI DAERAH (PAD)			Masyarakat			
1.03.02.2.01.0089		Operasi dan Pemeliharaan Embung dan Penampung Air Lainnya						1.015.208.250,00			Memperkuat Infrastruktur untuk Mendukung Pengembangan Ekonomi dan Pelayanan Dasar	Memperkuat Infrastruktur untuk Mengurangi Ketimpangan Wilayah	Masyarakat		1.346.400.000,00	DINAS PEKERJAAN UMUM, PERUMAHAN DAN KAWASAN PERMUKIMAN
			Jumlah Embung dan Penampung Air Lainnya yang Dioperasikan dan Dipelihara (Unit)		29	29	29		(Kabupaten Sleman, KAB. SLEMAN)				Masyarakat	29		
			Embung dan Penampung Air Lainnya yang Dioperasikan dan Dipelihara (Unit)				29	1.015.208.250,00	(Kabupaten Sleman, KAB. SLEMAN)	PENDAPATAN ASLI DAERAH (PAD)			Masyarakat			
1.03.02.2.01.0093		Normalisasi/Restorasi Sungai						2.400.000.000,00			Memperkuat Infrastruktur untuk Mendukung Pengembangan Ekonomi dan Pelayanan Dasar	Memperkuat Infrastruktur untuk Mengurangi Ketimpangan Wilayah	Masyarakat		3.046.925.090,00	DINAS PEKERJAAN UMUM, PERUMAHAN DAN KAWASAN PERMUKIMAN
			Panjang Sungai yang Dinormalisasi/Direstorasi (KM)		0.2	0.2	0.2		(Kabupaten Sleman, KAB. SLEMAN)				Masyarakat	0.2		
			Sungai yang Dinormalisasi/Direstorasi (Km)				0.2	2.400.000.000,00	(Kabupaten Sleman, KAB. SLEMAN)	PENDAPATAN ASLI DAERAH (PAD)			Masyarakat			
1.03.02.2.01.0114		Rehabilitasi Embung dan Penampungan Air Lainnya						1.600.000.000,00			Memperkuat Infrastruktur untuk Mendukung Pengembangan Ekonomi dan Pelayanan Dasar	Memperkuat Infrastruktur untuk Mengurangi Ketimpangan Wilayah	Masyarakat		2.711.266.329,00	DINAS PEKERJAAN UMUM, PERUMAHAN DAN KAWASAN PERMUKIMAN
			Jumlah Embung dan Penampung Air Lainnya yang Direhabilitasi (Unit)		6	6	6		(Kabupaten Sleman, KAB. SLEMAN)				Masyarakat	6		
			Embung dan Penampung Air Lainnya yang Direhabilitasi (Unit)				6	1.600.000.000,00	(Kabupaten Sleman, KAB. SLEMAN)	PENDAPATAN ASLI DAERAH (PAD)			Masyarakat			





NO	KODE	URUSAN/BIDANG URUSAN/PROGRAM/KEGIATAN/ SUB KEGIATAN	INDIKATOR PROGRAM/KEGIATAN/SUB KEGIATAN	Target Akhir Periode Renstra OPD	REALISASI CAPAIAN RENJA OPD TAHUN 2022	PRAKIRAAN CAPAIAN TARGET RENJA OPD TAHUN 2023	CAPAIAN KINERJA DAN KERANGKA PENDANAAN						KELOMPOK SASARAN	PRAKIRAAN MAJU RENCANA TAHUN 2025		PERANGKAT DAERAH PENANGGUNG JAWAB
							TARGET 2024	PAGU INDIKATIF (Rp)	LOKASI	SUMBER DANA	PRIORITAS			TARGET	PAGU INDIKATIF (Rp)	
											NASIONAL	DAERAH				
1	2	3	4	5	6	7	8	9	10	11	12	13	14	15	16	17
									<p>Malangrejo, Wedomartani. Koordinat : -7.745142, 110.428445, Ngemplak), (DI Sawahana I, Wedomartani. Koordinat awal : -7.730150, 110.438937. Koordinat akhir : -7.7325097, 110.438792, Ngemplak), (kalurahan widodomartani, Ngemplak), (DI Bokesan (Padukuhan Bokesan Kalurahan Sindumartani), Sindumartani, Kec. Ngemplak), (Padukuhan Kejambon Kidul (DI Koripan/Kejambon Kidul) (-7.703605, 110.472590), Sindumartani, Kec. Ngemplak), (DI Wonolelo Dusun Wonolelo, Donoharjo 7Å°40'58.9"S 110Å°23'36.0"E, Ngaglik), (DI Sembung 4 Klidon-Wonoselo, Sukoharjo -7.708638, 110.426240 , Ngaglik), (DI Nglengkong Barat Surirejo, Sukoharjo -7.7165116, 110.422653, Ngaglik), (DI Yapah 1 Selatan Karanglo, Sukoharjo -7.701974, 110.435312, Ngaglik), (DI Palgading II, Bulak Gedongan Plosokuing IV -7.73032, 110.40818, Ngaglik), (DI Ringin 2 Bulak Tambakrejo, Sariharjo 7.7138682, 110.376, Sariharjo, Kec. Ngaglik), (DI Pusung Kantongan, Sleman), (DI Weru, Pendeman Trimulyo Sleman, Sleman), (DI Pule, Murangan, Sleman), (DI Mantaran 2, Balong Trimulyo Sleman, Sleman), (DI Cuwo 2 Bulak Tlacap Pandowoharjo, Sleman), (DI Temon Bulak Niron Pandowoharjo, Sleman), (DI Bapang Temulawak, Sleman), (DI Sabrangan (DI Tuk Bening) kali Duren, Kuncen Kalurahan Girikerto -7.62343 110.39413, Turi), (DI Sempu II Kali Krasak Gadung Bangunkerto -7.63132 110.35719, Turi), (DI Grenjeng (DI Keringan) Kali Klegung (Gading Wetan), Donokerto Turi Koordinat: -7.65296 110.36847, Turi), (DI Pleret 2 Kali Bedog Kelor Bangunkerto -7.63985 110.36243, Turi), (DI Watu Tumpang, Kali Sempor (oncoran 21.87 Ha) Dusun Sidosari, Kalurahan Wonokerto, Koordinat: -7.374906</p>							





NO	KODE	URUSAN/BIDANG URUSAN/PROGRAM/KEGIATAN/ SUB KEGIATAN	INDIKATOR PROGRAM/KEGIATAN/SUB KEGIATAN	Target Akhir Periode Renstra OPD	REALISASI CAPAIAN RENJA OPD TAHUN 2022	PRAKIRAAN CAPAIAN TARGET RENJA OPD TAHUN 2023	CAPAIAN KINERJA DAN KERANGKA PENDANAAN					KELOMPOK SASARAN	PRAKIRAAN MAJU RENCANA TAHUN 2025		PERANGKAT DAERAH PENANGGUNG JAWAB								
							TARGET 2024	PAGU INDIKATIF (Rp)	LOKASI	SUMBER DANA	PRIORITAS		TARGET	PAGU INDIKATIF (Rp)									
											NASIONAL					DAERAH							
1	2	3	4	5	6	7	8	9	10	11	12	13	14	15	16	17							
									110.224512, Turi), (DI Cangkring kali Duren, Nangsri Kalurahan Girikerto -7.62689 110.39349, Turi), (DI Randusongo, Kali Sempor (Ngemplak) Donokerto, Turi koordinat: -7.66562 110.37218, Turi), (DI Ngori 2, Kali nyoho Ganggong (kulon), Bangunkerto -7.63725 110-35545, Turi), (DI Pule 6 Kali Sempor, Sorowangsan, Kalurahan Girikerto Koordinat:-7.62283 110.38781, Turi), (DI Pojok A Barat Blembem Lor Harjobinangun 7°40'7.62"S110°24' 39.45"E (Peningkatan jaringan irigasi ), Pakem), (Padukuhan demen-padasan DI Sogol II Pakembinangun 7°39'22.51"S 110°23'19.01"E, Pakem), (DI Kempot (Padukuhan Kempot) Candibinangun 7°64'2.84"S, 110°40'1.82"E, Pakem), (DI Ngelo 2 Kaliwanglu - Blembem Kidul Harjobinangun 7°39'53.47"S110°2 4'15.87"E (Peningkatan jaringan Irigasi), Pakem), (DI Bulu (Tanen - Randu), Ruas Jalan Blembem - Tanen Hargobinangun 7°37'47.71&E S 110°25'3.68&E E, Pakem), (DI Duren (Bulus-Pathuk) Candibinangun (7°40'45.86"S ,110°23'51.78"E), Pakem), (Plunyon Bendosari Gambretan, Kalurahan Umbulharjo -7.607906,110.432442,														
			Rasio luas daerah irigasi kewenangan kabupaten yang dilayani oleh jaringan irigasi (Rasio)				0.326		(Kabupaten Sleman, KAB. SLEMAN)					0.328									



NO	KODE	URUSAN/BIDANG URUSAN/PROGRAM/KEGIATAN/ SUB KEGIATAN	INDIKATOR PROGRAM/KEGIATAN/SUB KEGIATAN	Target Akhir Periode Renstra OPD	REALISASI CAPAIAN RENJA OPD TAHUN 2022	PRAKIRAAN CAPAIAN TARGET RENJA OPD TAHUN 2023	CAPAIAN KINERJA DAN KERANGKA PENDANAAN					KELOMPOK SASARAN	PRAKIRAAN MAJU RENCANA TAHUN 2025		PERANGKAT DAERAH PENANGGUNG JAWAB								
							TARGET 2024	PAGU INDIKATIF (Rp)	LOKASI	SUMBER DANA	PRIORITAS		TARGET	PAGU INDIKATIF (Rp)									
											NASIONAL					DAERAH							
1	2	3	4	5	6	7	8	9	10	11	12	13	14	15	16	17							
	1.03.02.2.02.0008	Peningkatan Jaringan Irigasi Permukaan						13.599.258.786,00	(DI Kragan Potrowangsan, Sidoarum 7°47'0.03"S110°19'3.68" E , Godean), (Minggir), (Daerah Irigasi Blendangan Dusun Klayar Padukuhan Munggon Kalurahan Sendangtirta, Berbah), (Bulak Jamusan, Bokoharjo, Kec. Prambanan), (Bulak Cepit/Baki, Bokoharjo, Kec. Prambanan), (DI Brisen Padukuhan Jarakan Tirtomartani 7°46'33.16"S110°27'57.87"E, Kalasan), (DI Ngrajek Kaliwareng Tirtomartani 7°46'33.16"S110°27'57.87"E, Kalasan), (DI Turi Padukuhan Caturharjo, Kalurahan Tamanmartani (koordinat 7°42'42.06"S 110°28'55.35"E, Tamanmartani, Kec. Kalasan), (DI Gayam 3, Dusun Ngemplak II, Umbulmartani. Koordinat : 7°41'4.068"S, 110°25'36.774"E, Ngemplak), (DI Nayan, Karang Sari, Wedomartani. Koordinat awal : -7.748513, 110.430494. Koordinat akhir : -7.750277, 110.430534, Ngemplak), (kalurahan widodomartani, Ngemplak), (DI Gempol 3, Dusun Cilikan, Umbulmartani. Koordinat : 7°40'32.5385"S, 110°25'27.21"E, Ngemplak), (DI Nayan III, Padukuhan Malangrejo, Wedomartani. Koordinat : -7.745142, 110.428445, Ngemplak), (DI Sawahan I, Wedomartani. Koordinat awal : -7.730150, 110.438937. Koordinat akhir : -7.7325097, 110.438792, Ngemplak), (DI Sambirempe, Sempu, Wedomartani. Koordinat awal : -7.736519, 110.441176. Koordinat akhir : -7.738277, 110.440966, Ngemplak), (Saluran Irigasi DI Giyan Cawan Bimomartani denga koordinat-7.694447, 110.461287, Ngemplak), (DI Rendengan, Dusun Grogolan, Umbulmartani. Koordinat : 7°41'2.868"S, 110°26'5.208"E, Ngemplak), (DI Bokesan (Padukuhan Bokesan Kalurahan Sindumartani), Sindumartani, Kec. Ngemplak), (Padukuhan Kejambon Kidul (DI Koripan/Kejambon Kidul) (-7.703605, 110.472590),														DINAS PEKERJAAN UMUM, PERUMAHAN DAN KAWASAN PERMUKIMAN



NO	KODE	URUSAN/BIDANG URUSAN/PROGRAM/KEGIATAN/ SUB KEGIATAN	INDIKATOR PROGRAM/KEGIATAN/SUB KEGIATAN	Target Akhir Periode Renstra OPD	REALISASI CAPAIAN RENJA OPD TAHUN 2022	PRAKIRAAN CAPAIAN TARGET RENJA OPD TAHUN 2023	CAPAIAN KINERJA DAN KERANGKA PENDANAAN						KELOMPOK SASARAN	PRAKIRAAN MAJU RENCANA TAHUN 2025		PERANGKAT DAERAH PENANGGUNG JAWAB						
							TARGET 2024	PAGU INDIKATIF (Rp)	LOKASI	SUMBER DANA	PRIORITAS			TARGET	PAGU INDIKATIF (Rp)							
											NASIONAL	DAERAH										
1	2	3	4	5	6	7	8	9	10	11	12	13	14	15	16	17						
									Sindumartani, Kec. Ngemplak), (Di Nglengkong Barat Surirejo, Sukoharjo -7.7165116, 110.422653, Ngaglik), (Di Sembung 4 Klidon-Wonoselo, Sukoharjo -7.708638, 110.426240 , Ngaglik), (DI Palgading II, Bulak Gedongan Plosokuing IV -7.73032, 110.40818, Ngaglik), (Di Yapah 1 Selatan Karanglo, Sukoharjo -7.701974, 110.435312, Ngaglik), (DI Ringin 2 Bulak Tambakrejo, Sariharjo 7.7138682, 110.376, Sariharjo, Kec. Ngaglik), (DI Cuwo 2 Bulak Tlacap Pandowoharjo, Sleman), (DI Pusung Kantongan, Sleman), (DI Babang Temulawak, Sleman), (DI Pule, Murangan, Sleman), (DI Temon Bulak Niron Pandowoharjo, Sleman), (DI Mantaran 2, Balong Trimulyo Sleman, Sleman), (DI Pleret 2 Kali Bedog Kelor Bangunkerto -7.63985 110.36243, Turi), (DI Cangkring kali Duren, Nangsri Kalurahan Girikerto -7.62689 110.39349, Turi), (DI Ngori 2, Kali nyoho Ganggong (kulon), Bangunkerto -7.63725 110-35545, Turi), (DI Watu Tumpang, Kali Sempor (oncoran 21.87 Ha) Dusun Sidosari, Kalurahan Wonokerto, Koordinat: -7.374906 110.224512, Turi), (DI Pule 6 Kali Sempor, Sorowangsan, Kalurahan Girikerto Koordinat:-7.62283 110.38781, Turi), (DI Randusongo, Kali Sempor (Ngemplak) Donokerto, Turi koordinat: -7.66562 110.37218, Turi), (DI Sempu II Kali Krasak Gadung Bangunkerto -7.63132 110.35719, Turi), (DI Sabrangan (DI Tuk Bening) kali Duren, Kuncen Kalurahan Girikerto -7.62343 110.39413, Turi), (DI Kemput (Padukuhan Kemput) Candibinangun 7°64'2.84"S, 110°40'1.82"E, Pakem), (DI Bulu (Tanen - Randu), Ruas Jalan Blembem - Tanen Hargobinangun 7°53'37.71" S 110°52'56.68" E, Pakem), (DI Ngejo 2 Kaliwanglu - Blembem Kidul Harjobinangun 7°39'53.47"S 110°2 4'15.87"E (Peningkatan jaringan Irigasi), Pakem), (Padukuhan demen-padasan DI Sogol II Pakembinangun													





NO	KODE	URUSAN/BIDANG URUSAN/PROGRAM/KEGIATAN/ SUB KEGIATAN	INDIKATOR PROGRAM/KEGIATAN/SUB KEGIATAN	Target Akhir Periode Renstra OPD	REALISASI CAPAIAN RENJA OPD TAHUN 2022	PRAKIRAAN CAPAIAN TARGET RENJA OPD TAHUN 2023	CAPAIAN KINERJA DAN KERANGKA PENDANAAN						KELOMPOK SASARAN	PRAKIRAAN MAJU RENCANA TAHUN 2025		PERANGKAT DAERAH PENANGGUNG JAWAB		
							TARGET 2024	PAGU INDIKATIF (Rp)	LOKASI	SUMBER DANA	PRIORITAS			TARGET	PAGU INDIKATIF (Rp)			
											NASIONAL	DAERAH						
1	2	3	4	5	6	7	8	9	10	11	12	13	14	15	16	17		
			Panjang Jaringan Irigasi Permukaan yang Ditingkatkan (KM)		7.5	7.5	7.5		7°39'22.51"S 110°23'19.01"E, Pakem), (DI Pojok A Barat Blembem Lor Harjobinangun 7°40'7.62"S110°24' 39.45"E (Peningkatan jaringan irigasi ), Pakem), (DI Duren (Bulus-Pathuk) Candibinangun (7°40'45.86"S ,110°23'51.78"E), Pakem), (Plunyon Bendosari Gambretan, Kalurahan Umbulharjo -7.607906,110.432442, (Kabupaten Sleman, KAB. SLEMAN)						Masyarakat	7.5		
			Kondisi Jaringan Irigasi Kewenangan Kabupaten Baik (Km)				2,9	2.989.855.786,00	(Kabupaten Sleman, KAB. SLEMAN)	PENDAPATAN ASLI DAERAH (PAD)								
			Peningkatan jaringan irigasi permukaan (Meter)				100	152.100.000,00	(DI Sawahan I, Wedomartani. Koordinat awal : -7.730150, 110.438937. Koordinat akhir : -7.7325097, 110.438792, Ngemplak)									
			Peningkatan jaringan irigasi permukaan (Meter)				190	237.700.000,00	(DI Sambirempe, Sempu, Wedomartani. Koordinat awal : -7.736519, 110.441176. Koordinat akhir : -7.738277, 110.440966, Ngemplak)									
			Peningkatan jaringan irigasi permukaan (Meter)				200	245.422.000,00	(DI Gayam 3, Dusun Ngemplak II, Umbulmartani. Koordinat : 7°41'4.068"S, 110°25'36.774"E, Ngemplak)									
			Peningkatan jaringan irigasi permukaan (Meter)				200	245.388.000,00	(DI Gempol 3, Dusun Cilikan, Umbulmartani. Koordinat : 7°40'32.5385"S, 110°25'27.21"E, Ngemplak)									
			Peningkatan jaringan irigasi permukaan (Meter)				100	132.834.000,00	(DI Rendengan, Dusun Grogolan, Umbulmartani. Koordinat : 7°41'2.868"S, 110°26'5.208"E, Ngemplak)									
			Peningkatan jaringan irigasi permukaan (Meter)				100	152.100.000,00	(DI Nayan, Karang Sari, Wedomartani. Koordinat awal : -7.748513, 110.430494. Koordinat akhir : -7.750277, 110.430534, Ngemplak)									
			Peningkatan jaringan irigasi permukaan (Meter)				100	152.100.000,00	(DI Nayan III, Padukuhan Malangrejo, Wedomartani. Koordinat : -7.745142, 110.428445, Ngemplak)									
			Peningkatan Saluran Irigrasi yang menjadi kewenangan kabupaten (Meter)				150	178.600.000,00	(DI Mantaran 2, Balong Trimulyo Sleman, Sleman)									
			Peningkatan Saluran Irigrasi yang menjadi kewenangan kabupaten (Meter)				375	675.000.000,00	(Padukuhan demen-padasan DI Sogol II Pakembinangun 7°39'22.51"S 110°23'19.01"E, Pakem)									
			Peningkatan Saluran Irigrasi yang menjadi kewenangan kabupaten (Meter)				270	310.020.000,00	(DI Temon Bulak Niron Pandowoharjo, Sleman)									
			Peningkatan Saluran Irigrasi yang menjadi kewenangan kabupaten (Meter)				100	114.240.000,00	(DI Palgading II, Bulak Gedongan Plosokuing IV -7.73032, 110.40818, Ngaglik)									



NO	KODE	URUSAN/BIDANG URUSAN/PROGRAM/KEGIATAN/ SUB KEGIATAN	INDIKATOR PROGRAM/KEGIATAN/SUB KEGIATAN	Target Akhir Periode Renstra OPD	REALISASI CAPAIAN RENJA OPD TAHUN 2022	PRAKIRAAN CAPAIAN TARGET RENJA OPD TAHUN 2023	CAPAIAN KINERJA DAN KERANGKA PENDANAAN					KELOMPOK SASARAN	PRAKIRAAN MAJU RENCANA TAHUN 2025		PERANGKAT DAERAH PENANGGUNG JAWAB	
							TARGET 2024	PAGU INDIKATIF (Rp)	LOKASI	SUMBER DANA	PRIORITAS		TARGET	PAGU INDIKATIF (Rp)		
											NASIONAL					DAERAH
1	2	3	4	5	6	7	8	9	10	11	12	13	14	15	16	17
			Peningkatan Saluran Irigrasi yang menjadi kewenangan kabupaten (Meter)				210	186.060.000,00	(Padukuhan Kejambon Kidul (Di Koripan/Kejambon Kidul) (-7.703605, 110.472590), Sindumartani, Kec. Ngemplak)							
			Peningkatan Saluran Irigrasi yang menjadi kewenangan kabupaten (Meter)				250	295.000.000,00	(Saluran Irigasi Di Giyan Cawan Bimomartani denga koordinat-7.694447, 110.461287, Ngemplak)							
			Peningkatan Saluran Irigrasi yang menjadi kewenangan kabupaten (Meter)				250	302.061.000,00	(Di Kragan Potrowangsan, Sidoarum 7°47'0.03"S110°19'3.68' E , Godean)							
			Peningkatan Saluran Irigrasi yang menjadi kewenangan kabupaten (Meter)				100	121.380.000,00	(Di Yapah 1 Selatan Karanglo, Sukoharjo -7.701974, 110.435312, Ngaglik)							
			Peningkatan Saluran Irigrasi yang menjadi kewenangan kabupaten (Meter)				100	121.380.000,00	(Di Nglengkong Barat Surirejo, Sukoharjo -7.7165116, 110.422653, Ngaglik)							
			Peningkatan Saluran Irigrasi yang menjadi kewenangan kabupaten (Meter)				100	151.200.000,00	(Di Cangkring kali Duren, Nangsri Kalurahan Girikerto -7.62689 110.39349, Turi)							
			Peningkatan Saluran Irigrasi yang menjadi kewenangan kabupaten (Meter)				160	195.400.000,00	(Di Pusung Kantongan, Sleman)							
			Peningkatan Saluran Irigrasi yang menjadi kewenangan kabupaten (Meter)				335	500.000.000,00	(Di Kemptu (Padukuhan Kemptu) Candibinangun 7°46'64"2.84"S, 110°40'1.82"E, Pakem)							
			Peningkatan Saluran Irigrasi yang menjadi kewenangan kabupaten (Meter)				150	153.360.000,00	(Daerah Irigasi Blendangan Dusun Klayar Padukuhan Munggon Kalurahan Sendangtirta, Berbah)							
			Peningkatan Saluran Irigrasi yang menjadi kewenangan kabupaten (Meter)				150	226.800.000,00	(Di Watu Tumpang, Kali Sempor (oncoran 21.87 Ha) Dusun Sidosari, Kalurahan Wonokerto, Koordinat: -7.374906 110.224512, Turi)							
			Peningkatan Saluran Irigrasi yang menjadi kewenangan kabupaten (Meter)				135	204.120.000,00	(Di Bokesan (Padukuhan Bokesan Kalurahan Sindumartani), Sindumartani, Kec. Ngemplak)							
			Peningkatan Saluran Irigrasi yang menjadi kewenangan kabupaten (Meter)				100	120.000.000,00	(Di Randusongo, Kali Sempor (Ngemplak) Donokerto, Turi koordinat: -7.66562 110.37218, Turi)							
			Peningkatan Saluran Irigrasi yang menjadi kewenangan kabupaten (Meter)				205	547.425.000,00	(kalurahan widodomartani, Ngemplak)							
			Peningkatan Saluran Irigrasi yang menjadi kewenangan kabupaten (m)				210	313.075.000,00	(Minggir)							
			Peningkatan Saluran Irigrasi yang menjadi kewenangan kabupaten (Meter)				100	135.000.000,00	(Di Pleret 2 Kali Bedog Kelor Bangunkerto -7.63985 110.36243, Turi)							
			Peningkatan Saluran Irigrasi yang menjadi kewenangan kabupaten (Meter)				91	150.000.000,00	(Bulak Jamusan, Bokoharjo, Kec. Prambanan)	PENDAPATAN ASLI DAERAH (PAD)			Masyarakat			
			Peningkatan Saluran Irigrasi yang menjadi kewenangan kabupaten (Meter)				130	170.810.000,00	(Di Sembung 4 Klidon-Wonoselo, Sukoharjo -7.708638, 110.426240 , Ngaglik)							



NO	KODE	URUSAN/BIDANG URUSAN/PROGRAM/KEGIATAN/ SUB KEGIATAN	INDIKATOR PROGRAM/KEGIATAN/SUB KEGIATAN	Target Akhir Periode Renstra OPD	REALISASI CAPAIAN RENJA OPD TAHUN 2022	PRAKIRAAN CAPAIAN TARGET RENJA OPD TAHUN 2023	CAPAIAN KINERJA DAN KERANGKA PENDANAAN					KELOMPOK SASARAN	PRAKIRAAN MAJU RENCANA TAHUN 2025		PERANGKAT DAERAH PENANGGUNG JAWAB	
							TARGET 2024	PAGU INDIKATIF (Rp)	LOKASI	SUMBER DANA	PRIORITAS		TARGET	PAGU INDIKATIF (Rp)		
											NASIONAL					DAERAH
1	2	3	4	5	6	7	8	9	10	11	12	13	14	15	16	17
			Peningkatan Saluran Irigrasi yang menjadi kewenangan kabupaten (Meter)				208	300.000.000,00	(DI Ngelo 2 Kaliwanglu - Blembem Kidul Harjobinangun 7°39'53.47"S 110°24'15.87"E (Peningkatan jaringan irigasi), Pakem)							
			Peningkatan Saluran Irigrasi yang menjadi kewenangan kabupaten (Meter)				120	143.988.000,00	(DI Ngrajek Kaliwareng Tirtomartani 7°46'33.16"S 110°27'57.87"E, Kalasan)							
			Peningkatan Saluran Irigrasi yang menjadi kewenangan kabupaten (Meter)				160	195.400.000,00	(DI Pule, Murangan, Sleman)							
			Peningkatan Saluran Irigrasi yang menjadi kewenangan kabupaten (Meter)				400	720.000.000,00	(DI Bulu (Tanen - Randu), Ruas Jalan Blembem - Tanen Hargobinangun 7°53'37.71"S 110°25'25.68"E, Pakem)							
			Peningkatan Saluran Irigrasi yang menjadi kewenangan kabupaten (Meter)				100	125.000.000,00	(DI Sabrangan (DI Tuk Bening) kali Duren, Kuncen Kalurahan Girikerto -7.62343 110.39413, Turi)							
			Peningkatan Saluran Irigrasi yang menjadi kewenangan kabupaten (Meter)				200	300.373.000,00	(DI Duren (Bulus-Pathuk) Candibinangun (7°40'45.86"S ,110°23'51.78"E), Pakem)							
			Peningkatan Saluran Irigrasi yang menjadi kewenangan kabupaten (Meter)				100	133.000.000,00	(DI Bapang Temulawak, Sleman)							
			Peningkatan Saluran Irigrasi yang menjadi kewenangan kabupaten (Meter)				120	147.000.000,00	(DI Cuwo 2 Bulak Tlacap Pandowoharjo, Sleman)							
			Peningkatan Saluran Irigrasi yang menjadi kewenangan kabupaten (Meter)				100	175.000.000,00	(DI Pojok A Barat Blembem Lor Harjobinangun 7°40'7.62"S 110°24'39.45"E (Peningkatan jaringan irigasi), Pakem)							
			Peningkatan Saluran Irigrasi yang menjadi kewenangan kabupaten (Meter)				80	110.550.000,00	(DI Ngori 2, Kali nyoho Ganggong (kulon), Bangunkerto -7.63725 110-35545, Turi)							
			Peningkatan Saluran Irigrasi yang menjadi kewenangan kabupaten (Meter)				150	185.562.000,00	(DI Brisen Padukuhan Jarakon Tirtomartani 7°46'33.16"S 110°27'57.87"E, Kalasan)							
			Peningkatan Saluran Irigrasi yang menjadi kewenangan kabupaten (Meter)				225	268.840.000,00	(Plunyon Bendosari Gambretan, Kalurahan Umbulharjo -7.607906,110.432442, Cangkringan)							
			Peningkatan Saluran Irigrasi yang menjadi kewenangan kabupaten (Meter)				91	150.000.000,00	(Bulak Cepit/Baki, Bokoharjo, Kec. Prambanan)	PENDAPATAN ASLI DAERAH (PAD)			masyarakat			
			Peningkatan Saluran Irigrasi yang menjadi kewenangan kabupaten (Meter)				325	491.400.000,00	(DI Ringin 2 Bulak Tambakrejo, Sariharjo 7.7138682, 110.376, Sariharjo, Kec. Ngaglik)							
			Peningkatan Saluran Irigrasi yang menjadi kewenangan kabupaten (Meter)				100	151.200.000,00	(DI Pule 6 Kali Sempor, Sorowangsan, Kalurahan Girikerto Koordinat:-7.62283 110.38781, Turi)							
			Peningkatan Saluran Irigrasi yang menjadi kewenangan kabupaten (Meter)				100	120.000.000,00	(DI Sempu II Kali Krasak Gadung Bangunkerto -7.63132 110.35719, Turi)							
			Peningkatan Saluran Irigrasi yang menjadi kewenangan kabupaten (Meter)				245	403.515.000,00	(DI Turi Padukuhan Caturharjo, Kalurahan Tamanmartani (koordinat 7°42'42.06"S 110°28'55.35"E, Tamanmartani, Kec. Kalasan)							





NO	KODE	URUSAN/BIDANG URUSAN/PROGRAM/KEGIATAN/ SUB KEGIATAN	INDIKATOR PROGRAM/KEGIATAN/SUB KEGIATAN	Target Akhir Periode Renstra OPD	REALISASI CAPAIAN RENJA OPD TAHUN 2022	PRAKIRAAN CAPAIAN TARGET RENJA OPD TAHUN 2023	CAPAIAN KINERJA DAN KERANGKA PENDANAAN						KELOMPOK SASARAN	PRAKIRAAN MAJU RENCANA TAHUN 2025		PERANGKAT DAERAH PENANGGUNG JAWAB
							TARGET 2024	PAGU INDIKATIF (Rp)	LOKASI	SUMBER DANA	PRIORITAS			TARGET	PAGU INDIKATIF (Rp)	
											NASIONAL	DAERAH				
1	2	3	4	5	6	7	8	9	10	11	12	13	14	15	16	17
	1.03.02.2.02.0014	Rehabilitasi Jaringan Irigasi Permukaan						10.803.230.283,00	(DI Sendari, (-7.7376630, 110.3274350), Mlati), (Saluran irigasi DAM Bolawen dari Bolawen-kalangan, Mlati), (DI Bego, Padukuhan Tajem Titik Koordinat : 7 derajat 45'5.42"S 110 derajat 26"14.69"E, Depok), (DI Ngawen Ruas Padukuhan Meguwo - Ringinsari titik koordinat : 7 derajat 45'5.78" S 110 derajat 26'3.53" E, Maguwoharjo, Kec. Depok), (DI Kringinan Padukuhan Surokerten Selomartani 7*42'55.6" S 110*27'22.8" E, Kalasan), (DI Wonolelo Dusun Wonolelo, Donoharjo 7'40'58.9"S 110'23'36.0"E, Ngaglik), (DI Weru, Pendeman Trimulyo Sleman, Sleman), (DI Grenjeng (DI Keringan) Kali Klegung (Gading Wetan), Donokerto Turi Koordinat: -7.65296 110.36847, Turi)		Memperkuat Infrastruktur untuk Mendukung Pengembangan Ekonomi dan Pelayanan Dasar	Memperkuat Infrastruktur untuk Mengurangi Ketimpangan Wilayah			15.400.000.000,00	DINAS PEKERJAAN UMUM, PERUMAHAN DAN KAWASAN PERMUKIMAN
		Panjang Jaringan Irigasi Permukaan yang Direhabilitasi (KM)			8.00	8.00	7.70		(Kabupaten Sleman, KAB. SLEMAN)					8.00		
		Panjang Jaringan Irigasi Permukaan yang Direhabilitasi (Km)					5	8.675.241.283,00	(Kabupaten Sleman, KAB. SLEMAN)	PENDAPATAN ASLI DAERAH (PAD)			Masyarakat			
		Peningkatan Saluran Irigrasi yang menjadi kewenangan kabupaten (Meter)					100	130.000.000,00	(DI Grenjeng (DI Keringan) Kali Klegung (Gading Wetan), Donokerto Turi Koordinat: -7.65296 110.36847, Turi)							
		Peningkatan Saluran Irigrasi yang menjadi kewenangan kabupaten (Meter)					215	247.050.000,00	(DI Kringinan Padukuhan Surokerten Selomartani 7*42'55.6" S 110*27'22.8" E, Kalasan)							
		Peningkatan Saluran Irigrasi yang menjadi kewenangan kabupaten (Meter)					210	369.639.000,00	(Saluran irigasi DAM Bolawen dari Bolawen-kalangan, Mlati)							
		Peningkatan Saluran Irigrasi yang menjadi kewenangan kabupaten (Meter)					250	285.500.000,00	(DI Bego, Padukuhan Tajem Titik Koordinat : 7 derajat 45'5.42"S 110 derajat 26"14.69"E, Depok)							
		Peningkatan Saluran Irigrasi yang menjadi kewenangan kabupaten (Meter)					148	163.540.000,00	(DI Ngawen Ruas Padukuhan Meguwo - Ringinsari titik koordinat : 7 derajat 45'5.78" S 110 derajat 26'3.53" E, Maguwoharjo, Kec. Depok)							
		Peningkatan Saluran Irigrasi yang menjadi kewenangan kabupaten (Meter)					325	354.100.000,00	(DI Weru, Pendeman Trimulyo Sleman, Sleman)							
		Peningkatan Saluran Irigrasi yang menjadi kewenangan kabupaten (Meter)					175	248.760.000,00	(DI Sendari, (-7.7376630, 110.3274350), Mlati)							
		Peningkatan Saluran Irigrasi yang menjadi kewenangan kabupaten (Meter)					200	329.400.000,00	(DI Wonolelo Dusun Wonolelo, Donoharjo 7'40'58.9"S 110'23'36.0"E, Ngaglik)							



NO	KODE	URUSAN/BIDANG URUSAN/PROGRAM/KEGIATAN/ SUB KEGIATAN	INDIKATOR PROGRAM/KEGIATAN/SUB KEGIATAN	Target Akhir Periode Renstra OPD	REALISASI CAPAIAN RENJA OPD TAHUN 2022	PRAKIRAAN CAPAIAN TARGET RENJA OPD TAHUN 2023	CAPAIAN KINERJA DAN KERANGKA PENDANAAN						KELOMPOK SASARAN	PRAKIRAAN MAJU RENCANA TAHUN 2025		PERANGKAT DAERAH PENANGGUNG JAWAB
							TARGET 2024	PAGU INDIKATIF (Rp)	LOKASI	SUMBER DANA	PRIORITAS			TARGET	PAGU INDIKATIF (Rp)	
											NASIONAL	DAERAH				
1	2	3	4	5	6	7	8	9	10	11	12	13	14	15	16	17
1.03.02.2.02.0021	Operasi dan Pemeliharaan Jaringan Irigasi Permukaan							5.925.419.895,00			Memperkuat Infrastruktur untuk Mendukung Pengembangan Ekonomi dan Pelayanan Dasar	Memperkuat Infrastruktur untuk Mengurangi Ketimpangan Wilayah	Masyarakat	300.00	6.864.000.000,00	DINAS PEKERJAAN UMUM, PERUMAHAN DAN KAWASAN PERMUKIMAN
		Panjang Jaringan Irigasi Permukaan yang Dioperasikan dan Dipelihara (KM)			300.00	225	225		(Kabupaten Sleman, KAB. SLEMAN)							
1.03.02.2.02.0035	Penyusunan Rencana Teknis dan Dokumen Lingkungan Hidup untuk Konstruksi Irigasi dan Rawa	Jaringan Irigasi Permukaan yang Dioperasikan dan Dipelihara (Km)					225	5.925.419.895,00	(Kabupaten Sleman, KAB. SLEMAN)	PENDAPATAN ASLI DAERAH (PAD)			Masyarakat	6.00	2.265.226.590,00	DINAS PEKERJAAN UMUM, PERUMAHAN DAN KAWASAN PERMUKIMAN
		Jumlah Dokumen Rencana Teknis dan Dokumen Lingkungan Hidup untuk Konstruksi Irigasi dan Rawa yang Disusun (Dokumen)			6.00	4.00	4.00		(Kabupaten Sleman, KAB. SLEMAN)							
1.03.02.2.02.0035		DED Irigasi 1 (Dokumen)					1	425.000.000,00	(Kabupaten Sleman, KAB. SLEMAN)	PENDAPATAN ASLI DAERAH (PAD)			Masyarakat	6.00	2.265.226.590,00	DINAS PEKERJAAN UMUM, PERUMAHAN DAN KAWASAN PERMUKIMAN
		DED Irigasi 2 (Dokumen)					1	425.000.000,00	(Kabupaten Sleman, KAB. SLEMAN)	PENDAPATAN ASLI DAERAH (PAD)			Masyarakat			
		DED Irigasi 3 (Dokumen)					1	425.000.000,00	(Kabupaten Sleman, KAB. SLEMAN)	PENDAPATAN ASLI DAERAH (PAD)			Masyarakat			
		DED Irigasi 4 (Dokumen)					1	425.000.000,00	(Kabupaten Sleman, KAB. SLEMAN)	PENDAPATAN ASLI DAERAH (PAD)			Masyarakat			
3.	1.03.03	PROGRAM PENGELOLAAN DAN PENGEMBANGAN SISTEM PENYEDIAAN AIR MINUM						9.447.740.500,00				Memperkuat Infrastruktur untuk Mengurangi Ketimpangan Wilayah	Masyarakat		11.760.338.150,00	DINAS PEKERJAAN UMUM, PERUMAHAN DAN KAWASAN PERMUKIMAN
			Persentase jumlah rumah tangga yg mendapatkan akses terhadap air minum melalui jaringan perpipaan terhadap jumlah rumah tangga di seluruh kabupaten (%)				22,55									
1.03.03.2.01	Pengelolaan dan Pengembangan Sistem Penyediaan Air Minum (SPAM) di Daerah Kabupaten/Kota							9.447.740.500,00				Memperkuat Infrastruktur untuk Mengurangi Ketimpangan Wilayah		22.55	11.760.338.150,00	DINAS PEKERJAAN UMUM, PERUMAHAN DAN KAWASAN PERMUKIMAN
1.03.03.2.01.0023	Peningkatan Kapasitas Kelembagaan Sistem Penyediaan Air Minum (SPAM)							6.183.597.700,00			Memperkuat Infrastruktur untuk Mendukung Pengembangan Ekonomi dan Pelayanan Dasar	Memperkuat Infrastruktur untuk Mengurangi Ketimpangan Wilayah		28	8.119.159.070,00	DINAS PEKERJAAN UMUM, PERUMAHAN DAN KAWASAN PERMUKIMAN
1.03.03.2.01.0025	Penyusunan Rencana, Kebijakan, Strategi dan Teknis Sistem Penyediaan Air Minum (SPAM)	Jumlah Lembaga Sistem Penyediaan Air Minum (SPAM) yang ditingkatkan kapasitasnya (Lembaga)					28	28	28	(Kabupaten Sleman, KAB. SLEMAN)			Masyarakat	6	589.782.600,00	DINAS PEKERJAAN UMUM, PERUMAHAN DAN KAWASAN PERMUKIMAN
		Lembaga Sistem Penyediaan Air Minum (SPAM) yang ditingkatkan kapasitasnya (Lembaga)					18	6.183.597.700,00	(Kabupaten Sleman, KAB. SLEMAN)	PENDAPATAN ASLI DAERAH (PAD)			Masyarakat			
			Jumlah Dokumen Rencana, Kebijakan, Strategi dan Teknis Sistem Penyediaan Air Minum (SPAM) yang disusun (Dokumen)				6	6	6	(Kabupaten Sleman, KAB. SLEMAN)			Masyarakat			
			Kajian Potensi Air Baku Untuk Penyediaan Air Minum Kabupaten (Dokumen)				1	53.065.379,00	(Kabupaten Sleman, KAB. SLEMAN)	PENDAPATAN ASLI DAERAH (PAD)			Masyarakat			
			Perencanaan Pembangunan SPAM Paket 1 (Dokumen)				1	115.283.958,00	(Kabupaten Sleman, KAB. SLEMAN)	PENDAPATAN ASLI DAERAH (PAD)			Masyarakat			



NO	KODE	URUSAN/BIDANG URUSAN/PROGRAM/KEGIATAN/ SUB KEGIATAN	INDIKATOR PROGRAM/KEGIATAN/SUB KEGIATAN	Target Akhir Periode Renstra OPD	REALISASI CAPAIAN RENJA OPD TAHUN 2022	PRAKIRAAN CAPAIAN TARGET RENJA OPD TAHUN 2023	CAPAIAN KINERJA DAN KERANGKA PENDANAAN					KELOMPOK SASARAN	PRAKIRAAN MAJU RENCANA TAHUN 2025		PERANGKAT DAERAH PENANGGUNG JAWAB			
							TARGET 2024	PAGU INDIKATIF (Rp)	LOKASI	SUMBER DANA	PRIORITAS		TARGET	PAGU INDIKATIF (Rp)				
											NASIONAL					DAERAH		
1	2	3	4	5	6	7	8	9	10	11	12	13	14	15	16	17		
1.03.03.2.01.0027		Pembinaan Pengelolaan dan Pengembangan Sistem Penyediaan Air Minum (SPAM) Desa	Perencanaan Pembangunan SPAM Paket 2 (Dokumen)				1	81.104.293,00	(Kabupaten Sleman, KAB. SLEMAN)	PENDAPATAN ASLI DAERAH (PAD)			Masyarakat					
			Perencanaan Pembangunan SPAM Paket 3 (Dokumen)				1	81.104.293,00	(Kabupaten Sleman, KAB. SLEMAN)	PENDAPATAN ASLI DAERAH (PAD)			Masyarakat					
			Perencanaan Pembangunan SPAM Paket 4 (Dokumen)				1	81.104.293,00	(Kabupaten Sleman, KAB. SLEMAN)	PENDAPATAN ASLI DAERAH (PAD)			Masyarakat					
			Updating/pengolahan Data Air Minum (Dokumen)				1	98.483.784,00	(Kabupaten Sleman, KAB. SLEMAN)	PENDAPATAN ASLI DAERAH (PAD)			Masyarakat					
1.03.03.2.01.0032		Perluasan Sistem Penyediaan Air Minum (SPAM) Jaringan Perpipaan						411.941.800,00			Memperkuat Infrastruktur untuk Mendukung Pengembangan Ekonomi dan Pelayanan Dasar	Memperkuat Infrastruktur untuk Mengurangi Ketimpangan Wilayah	Masyarakat		475.135.980,00	DINAS PEKERJAAN UMUM, PERUMAHAN DAN KAWASAN PERMUKIMAN		
			Jumlah Desa yang Dibina dalam Pengelolaan dan Pengembangan Sistem Penyediaan Air Minum (SPAM) (Desa)		35	35	35		(Kabupaten Sleman, KAB. SLEMAN)					Masyarakat	35			
			Kelompok Masyarakat yang menyelenggarakan SPAM yang Terbina dan Terawasi (Kelompok Masyarakat)				35	411.941.800,00	(Kabupaten Sleman, KAB. SLEMAN)	PENDAPATAN ASLI DAERAH (PAD)					Masyarakat			
								2.342.055.000,00			Memperkuat Infrastruktur untuk Mendukung Pengembangan Ekonomi dan Pelayanan Dasar	Memperkuat Infrastruktur untuk Mengurangi Ketimpangan Wilayah	Masyarakat		2.576.260.500,00	DINAS PEKERJAAN UMUM, PERUMAHAN DAN KAWASAN PERMUKIMAN		
4.	1.03.06	PROGRAM PENGELOLAAN DAN PENGEMBANGAN SISTEM DRAINASE													16.088.754.600,00	DINAS PEKERJAAN UMUM, PERUMAHAN DAN KAWASAN PERMUKIMAN		
			Berkurangnya genangan pada kawasan permukiman (%)				68,50						Memperkuat Infrastruktur untuk Mengurangi Ketimpangan Wilayah	Masyarakat				
								14.511.981.500,00										





NO	KODE	URUSAN/BIDANG URUSAN/PROGRAM/KEGIATAN/ SUB KEGIATAN	INDIKATOR PROGRAM/KEGIATAN/SUB KEGIATAN	Target Akhir Periode Renstra OPD	REALISASI CAPAIAN RENJA OPD TAHUN 2022	PRAKIRAAN CAPAIAN TARGET RENJA OPD TAHUN 2023	CAPAIAN KINERJA DAN KERANGKA PENDANAAN						KELOMPOK SASARAN	PRAKIRAAN MAJU RENCANA TAHUN 2025		PERANGKAT DAERAH PENANGGUNG JAWAB				
							TARGET 2024	PAGU INDIKATIF (Rp)	LOKASI	SUMBER DANA	PRIORITAS			TARGET	PAGU INDIKATIF (Rp)					
											NASIONAL	DAERAH								
1	2	3	4	5	6	7	8	9	10	11	12	13	14	15	16	17				
	1.03.06.2.01	Pengelolaan dan Pengembangan Sistem Drainase yang Terhubung Langsung dengan Sungai dalam Daerah Kabupaten/Kota						14.511.981.500,00	(Ruas Jalan Ngawen-Kenteng, Kalurahan Trihanggo, Gamping), (Depan/Samping Kantor Kalurahan Sidokarto, Godean), (Ruas Jalan Berjo-Celungan (-7.745358, 110.265652) Kalurahan Sumberagung, Sumberagung, Kec. Moyudan), (Padukuhan Banyuurip Ruas jalan Kabupaten Kemusuh-Seyegan JP006 KM 15,73-JP069/179/JP70 Titik Koordinat 7.704177, 110.297523, Seyegan), (Jalan Gendengan - Padon, Seyegan), (Padukuhan Mrincingan, Jumeneng Kalurahan Margomulyo Kapanewon Seyegan (Perempatan Padukuhan Mrincingan, Jumeneng, Timur Masjid), Margomulyo, Kec. Seyegan), (Ruas Jalan Wadas - Cebongan ( JL. Purbaya ) warak kidul sumberadi mlati sleman, Mlati), (Ruas Jalan Cebongan -Ngangkrik ( JL Letkol Subadri Sumberadi Mlati Sleman ), Mlati), (Jl Wijaya kusuma Kutu Dukuh Ruas KSCT Kutu Dukuh Rogoyudan, Sinduadi 7Å° 45'50.06"S 110Å° 21'50.32"E, Sinduadi, Kec. Mlati), (Padukuhan Tambakbayan, Kalurahan Caturtunggal, Kapanewon Depok, Kabupaten Sleman. Titik Koordinat : 7Å°46'14.51"S 110Å°23'44.97"E, Depok), (Jalan Asem Gede ( Ruas KSCT. Krangkungan - Karang Asem) - 7.750102174969028,110.40343138252001, Depok), (Ngentak Sapen, Padukuhan Papringan Caturtunggal Depok Sleman. Titik Koordinat : 7Å°47'14.51"S 110Å°23'44.97"E, Caturtunggal, Kec. Depok), (Dusun Berbah -7.803160706080684, 110.44576187213048 (Berbah perbatasan dengan Kalitirto), Berbah), (Padukuhan Cepor, Kalurahan Sendangtirto, Berbah), (Ruas Jalan Jagalan - Tanjung (Kalitirto) 7Å° 47'24.16"S 110Å° 27'27.45"E, Berbah), (Ruas jalan Banteng-mlandangan Sinduharjo 7Å°44â€™24.93â€™ S 110Å°23â€™42.06â€™ E . Ngaglik), (Lokasi Pembangunan Drainase Ruas Jalan Kabupaten Nomor Ruas 51 (Jl Gandok - Plosokuning) . Ngaglik), (Nglanjaran - Bonjotan, Ngaglik), (Dusun Pangukan s/d							Meningkatkan Kualitas Lingkungan Hidup			16.088.754.600,00	DINAS PEKERJAAN UMUM, PERUMAHAN DAN KAWASAN PERMUKIMAN



NO	KODE	URUSAN/BIDANG URUSAN/PROGRAM/KEGIATAN/ SUB KEGIATAN	INDIKATOR PROGRAM/KEGIATAN/SUB KEGIATAN	Target Akhir Periode Renstra OPD	REALISASI CAPAIAN RENJA OPD TAHUN 2022	PRAKIRAAN CAPAIAN TARGET RENJA OPD TAHUN 2023	CAPAIAN KINERJA DAN KERANGKA PENDANAAN						KELOMPOK SASARAN	PRAKIRAAN MAJU RENCANA TAHUN 2025		PERANGKAT DAERAH PENANGGUNG JAWAB		
							TARGET 2024	PAGU INDIKATIF (Rp)	LOKASI	SUMBER DANA	PRIORITAS			TARGET	PAGU INDIKATIF (Rp)			
											NASIONAL	DAERAH						
1	2	3	4	5	6	7	8	9	10	11	12	13	14	15	16	17		
									Ngemplak Caban Tridadi 7°43'78"5 110°20'49.88"E, Sleman), (Ruas Jalan Pencarsari - Turen Harjobinangun -7.698455,110.400624 (Pembangunan Drainase Lanjutan ), Pakem), (Ruas jalan Suruh-Singlar, Ngancar, Kalurahan Glagaharjo, Cangkringan), (Ruas Jl Bedoyo - Balong, Gambretan, Umbulharjo 7371438, 110271733, Cangkringan), (Ruas Jln Panggung-Selorejo Argomulyo 7°39'53.47"S 110°27'26.46"E, Cangkringan), (Cawisan Banaran Argomulyo 7°39'49.12"S 110°28'2.77E, Cangkringan), (Ruas Jalan Cakran-Kopeng tepatnya di Depan SDN Kepuharjo (-7.620471, 110.454691 - 7.620811, 110.454724),									
			Presentase Kondisi Saluran Drainase Baik (%)				68.50		(Kabupaten Sleman, KAB. SLEMAN)					69.50				
	1.03.06.2.01.0027	Penyusunan Outline Plan pada Kawasan Genangan						564.736.500,00			Memperkuat Infrastruktur untuk Mendukung Pengembangan Ekonomi dan Pelayanan Dasar	Memperkuat Infrastruktur untuk Mengurangi Ketimpangan Wilayah			778.983.700,00	DINAS PEKERJAAN UMUM, PERUMAHAN DAN KAWASAN PERMUKIMAN		
			Jumlah Kawasan Genangan yang Disusun Outline Plannya (Kawasan Genangan)		1	1	1		(Kabupaten Sleman, KAB. SLEMAN)					1				
			Outline Plan pada Kawasan Genangan yang Disusun (Dokumen)				1	564.736.500,00	(Kabupaten Sleman, KAB. SLEMAN)	PENDAPATAN ASLI DAERAH (PAD)			Masyarakat					



NO	KODE	URUSAN/BIDANG URUSAN/PROGRAM/KEGIATAN/ SUB KEGIATAN	INDIKATOR PROGRAM/KEGIATAN/SUB KEGIATAN	Target Akhir Periode Renstra OPD	REALISASI CAPAIAN RENJA OPD TAHUN 2022	PRAKIRAAN CAPAIAN TARGET RENJA OPD TAHUN 2023	CAPAIAN KINERJA DAN KERANGKA PENDANAAN					KELOMPOK SASARAN	PRAKIRAAN MAJU RENCANA TAHUN 2025		PERANGKAT DAERAH PENANGGUNG JAWAB									
							TARGET 2024	PAGU INDIKATIF (Rp)	LOKASI	SUMBER DANA	PRIORITAS		TARGET	PAGU INDIKATIF (Rp)										
											NASIONAL					DAERAH								
1	2	3	4	5	6	7	8	9	10	11	12	13	14	15	16	17								
	1.03.06.2.01.0029	Pembangunan Sistem Drainase Perkotaan						11.110.591.000,00	(Ruas Jalan Ngawen-Kenteng, Kalurahan Trihanggo, Gamping), (Depan/Samping Kantor KalurahanSidokarto, Godean), (Ruas Jalan Berjo-Celungan ( -7.745358, 110.265652) Kalurahan Sumberagung, Sumberagung, Kec. Moyudan), (Padukuhan Banyuurip Ruas jalan Kabupaten Kemusuh-Seyegan JP006 KM 15,73-JP069/179/JP70 Titik Koordinat 7.704177, 110.297523, Seyegan), (Jalan Gendengan - Padon, Seyegan), (Padukuhan Mrincingan, Jumeneng Kalurahan Margomulyo Kapanewon Seyegan (Perempatan Padukuhan Mrincingan, Jumeneng, Timur Masjid), Margomulyo, Kec. Seyegan), (Ruas Jalan Wadas - Cebongan ( JL. Purbaya ) warak kidul sumberadi mlati sleman, Mlati), (Ruas Jalan Cebongan -Ngangkrik ( JL Letkol Subadri Sumberadi Mlati Sleman ), Mlati), (Jl Wijaya kusuma Kutu Dukuh Ruas KSCT Kutu Dukuh Rogoyudan, Sinduadi 7Å° 45'50.06"S 110Å° 21'50.32"E, Sinduadi, Kec. Mlati), (Padukuhan Tambakbayan, Kalurahan Caturtunggal, Kapanewon Depok, Kabupaten Sleman. Titik Koordinat : 7Å°46'14.51"S 110Å°23'44.97"E, Depok), (Jalan Asem Gede ( Ruas KSCT. Krangkungan - Karang Asem) - 7.750102174969028,110.40343138252001, Depok), (Ngentak Sapen, Padukuhan Papringan Caturtunggal Depok Sleman. Titik Koordinat : 7Å°47'14.51"S 110Å°23'44.97"E, Caturtunggal, Kec. Depok), (Dusun Berbah -7.803160706080684, 110.44576187213048 (Berbah perbatasan dengan Kalitirto), Berbah), (Padukuhan Cepor, Kalurahan Sendangtirto, Berbah), (Ruas Jalan Jagalan - Tanjung (Kalitirto) 7Å° 47'24.16"S 110Å° 27'27.45"E, Berbah), (Ruas jalan Banteng-mlandangan Sinduharjo 7Å°44â€™24.93â€™ S 110Å°23â€™42.06â€™ E , Ngaglik), (Lokasi Pembangunan Drainase Ruas Jalan Kabupaten Nomor Ruas 51 (Jl Gandok - Plosokuning) , Ngaglik), (Nglanjaran - Bonjotan, Ngaglik), (Dusun Pangukan s/d															DINAS PEKERJAAN UMUM, PERUMAHAN DAN KAWASAN PERMUKIMAN





NO	KODE	URUSAN/BIDANG URUSAN/PROGRAM/KEGIATAN/ SUB KEGIATAN	INDIKATOR PROGRAM/KEGIATAN/SUB KEGIATAN	Target Akhir Periode Renstra OPD	REALISASI CAPAIAN RENJA OPD TAHUN 2022	PRAKIRAAN CAPAIAN TARGET RENJA OPD TAHUN 2023	CAPAIAN KINERJA DAN KERANGKA PENDANAAN						KELOMPOK SASARAN	PRAKIRAAN MAJU RENCANA TAHUN 2025		PERANGKAT DAERAH PENANGGUNG JAWAB		
							TARGET 2024	PAGU INDIKATIF (Rp)	LOKASI	SUMBER DANA	PRIORITAS			TARGET	PAGU INDIKATIF (Rp)			
											NASIONAL	DAERAH						
1	2	3	4	5	6	7	8	9	10	11	12	13	14	15	16	17		
									Ngemplak Caban Tridadi 7°43'78"E 110°20'49.88"E, Sleman), (Ruas Jalan Pencarsari - Turen Harjobinangun -7.698455,110.400624 (Pembangunan Drainase Lanjutan ), Pakem), (Ruas jalan Suruh-Singlar, Ngancar, Kalurahan Glagaharjo, Cangkringan), (Ruas Jl Bedoyo - Balong, Gambretan, Umbulharjo 7371438, 110271733, Cangkringan), (Ruas jln Panggung-Selorejo Argomulyo 7°39'53.47"S 110°27'26.46"E, Cangkringan), (Cawisan Banaran Argomulyo 7°39'49.12"S 110°28'2.77"E, Cangkringan), (Ruas Jalan Cakran-Kopeng tepatnya di Depan SDN Kepuharjo (-7.620471, 110.454691 - 7.620811, 110.454724),									
			Jumlah Sistem Drainase Perkotaan yang Dibangun (Sistem Drainase Perkotaan)		2220	2220	2220		(Kabupaten Sleman, KAB. SLEMAN)				Masyarakat	2220				
			Panjang Saluran Drainase Perkotaan yang Dibangun (Meter)				331	2.244.117.000,00	(Kabupaten Sleman, KAB. SLEMAN)	PENDAPATAN ASLI DAERAH (PAD)			Masyarakat					
			Pembangunan Saluran Drainase Perkotaan (Meter)				68	304.500.000,00	(Ruas Jalan Jagalan - Tanjung (Kalitirto) 7A° 47'24.16"S 110A° 27'27.45"E, Berbah)									
			Pembangunan Saluran Drainase Perkotaan (Meter)				89	397.390.000,00	(Padukuhan Cepor, Kalurahan Sendangtirto, Berbah)									
			Pembangunan Saluran Drainase Perkotaan (Meter)				111	500.000.000,00	(Nglanjaran - Bonjotan, Ngaglik)									
			Pembangunan Saluran Drainase Perkotaan (Meter)				80	400.677.000,00	(Ruas jln Panggung-Selorejo Argomulyo 7°39'53.47"S 110°27'26.46"E, Cangkringan)									
			Pembangunan Saluran Drainase Perkotaan (meter)				115	516.000.000,00	(Ruas jalan Banteng-mlandangan Sinduharjo 7A° 44a€™ 24.93a€ S 110A° 23a€™ 42.06a€ E , Ngaglik)									
			Pembangunan Saluran Drainase Perkotaan (Meter)				124	531.600.000,00	(Jalan Asem Gede ( Ruas KSCT. Krangkungan - Karang Asem) - 7.750102174969028,110.40343138252001, Depok)									
			Pembangunan Saluran Drainase Perkotaan (Meter)				48	215.000.000,00	(Ruas Jalan Ngawen-Kenteng, Kalurahan Trihanggo, Gamping)									
			Pembangunan Saluran Drainase Perkotaan (Meter)				70	316.110.000,00	(Jl Wijaya kusuma Kutu Dukuh Ruas KSCT Kutu Dukuh Rogoyudan, Sinduadi 7A° 45'50.06"S 110A° 21'50.32"E, Sinduadi, Kec. Mlati)	PENDAPATAN ASLI DAERAH (PAD)			masyarakat					
			Pembangunan Saluran Drainase Perkotaan (Meter)				99	446.320.000,00	(Jalan Gendengan - Padon, Seyegan)									
			Pembangunan Saluran Drainase Perkotaan (Meter)				74	300.000.000,00	(Depan/Samping Kantor KalurahanSidokarto, Godean)									



NO	KODE	URUSAN/BIDANG URUSAN/PROGRAM/KEGIATAN/ SUB KEGIATAN	INDIKATOR PROGRAM/KEGIATAN/SUB KEGIATAN	Target Akhir Periode Renstra OPD	REALISASI CAPAIAN RENJA OPD TAHUN 2022	PRAKIRAAN CAPAIAN TARGET RENJA OPD TAHUN 2023	CAPAIAN KINERJA DAN KERANGKA PENDANAAN					KELOMPOK SASARAN	PRAKIRAAN MAJU RENCANA TAHUN 2025		PERANGKAT DAERAH PENANGGUNG JAWAB	
							TARGET 2024	PAGU INDIKATIF (Rp)	LOKASI	SUMBER DANA	PRIORITAS		TARGET	PAGU INDIKATIF (Rp)		
											NASIONAL					DAERAH
1	2	3	4	5	6	7	8	9	10	11	12	13	14	15	16	17
			Pembangunan Saluran Drainase Perkotaan (Meter)				48	213.843.000,00	(Ruas Jl Bedoyo - Balong, Gambretan, Umbulharjo 7371438, 110271733, Cangkringan)							
			Pembangunan Saluran Drainase Perkotaan (Meter)				134	601.660.000,00	(Lokasi Pembangunan Drainase Ruas Jalan Kabupaten Nomor Ruas 51 (Jl Gandok - Plosokuning), Ngaglik)							
			Pembangunan Saluran Drainase Perkotaan (Meter)				32	258.129.000,00	(Ruas Jalan Pencarsari - Turen Harjobinangun -7.698455,110.400624 (Pembangunan Drainase Lanjutan), Pakem)							
			Pembangunan Saluran Drainase Perkotaan (Meter)				64	287.000.000,00	(Ruas jalan Suruh-Singlar, Ngancar, Kalurahan Glagaharjo, Cangkringan)							
			Pembangunan Saluran Drainase Perkotaan (Meter)				67	300.000.000,00	(Ruas Jalan Cebongan -Ngangkrik ( JL Letkol Subadri Sumberadi Mlati Sleman ), Mlati)							
			Pembangunan Saluran Drainase Perkotaan (Meter)				94	421.720.000,00	(Padukuhan Mrincingan, Jumeneng Kalurahan Margomulyo Kapanewon Seyegan (Perempatan Padukuhan Mrincingan, Jumeneng, Timur Masjid), Margomulyo, Kec. Seyegan)							
			Pembangunan Saluran Drainase Perkotaan (Meter)				95	405.500.000,00	(Ngentak Sapen, Padukuhan Papringan Caturtunggal Depok Sleman. Titik Koordinat : 7°47'14.51"S 110°23'44.97"E, Caturtunggal, Kec. Depok)							
			Pembangunan Saluran Drainase Perkotaan (Meter)				100	427.600.000,00	(Padukuhan Tambakbayan, Kalurahan Caturtunggal, Kapanewon Depok, Kabupaten Sleman. Titik Koordinat : 7°46'14.51"S 110°23'44.97"E, Depok)							
			Pembangunan Saluran Drainase Perkotaan (Meter)				86	384.840.000,00	(Padukuhan Banyuurip Ruas jalan Kabupaten Kemusuh-Seyegan JP006 KM 15,73-JP069/179/JP70 Titik Koordinat 7.704177, 110.297523, Seyegan)							
			Pembangunan Saluran Drainase Perkotaan (Meter)				45	201.359.000,00	(Cawisan Banaran Argomulyo 7°39'49.12"S 110°28'2.77E, Cangkringan)							
			Pembangunan Saluran Drainase Perkotaan (Meter)				14	157.760.000,00	(Dusun Berbah -7.803160706080684, 110.44576187213048 (Berbah perbatasan dengan Kalitirto), Berbah)							
			Pembangunan Saluran Drainase Perkotaan (Meter)				67	300.000.000,00	(Ruas Jalan Wadas - Cebongan ( JL. Purbaya ) warak kidul sumberadi mlati sleman, Mlati)							
			Pembangunan Saluran Drainase Perkotaan (Meter)				30	176.691.000,00	(Dusun Pangukan s/d Ngemplak Caban Tridadi 7°43'78"5 110°20'49.88"E, Sleman)							



NO	KODE	URUSAN/BIDANG URUSAN/PROGRAM/KEGIATAN/ SUB KEGIATAN	INDIKATOR PROGRAM/KEGIATAN/SUB KEGIATAN	Target Akhir Periode Renstra OPD	REALISASI CAPAIAN RENJA OPD TAHUN 2022	PRAKIRAAN CAPAIAN TARGET RENJA OPD TAHUN 2023	CAPAIAN KINERJA DAN KERANGKA PENDANAAN						KELOMPOK SASARAN	PRAKIRAAN MAJU RENCANA TAHUN 2025		PERANGKAT DAERAH PENANGGUNG JAWAB		
							TARGET 2024	PAGU INDIKATIF (Rp)	LOKASI	SUMBER DANA	PRIORITAS			TARGET	PAGU INDIKATIF (Rp)			
											NASIONAL	DAERAH						
1	2	3	4	5	6	7	8	9	10	11	12	13	14	15	16	17		
1.03.06.2.01.0030		Penyusunan Rencana, Kebijakan, Strategi dan Teknis Sistem Drainase Perkotaan	Pembangunan Saluran Drainase Perkotaan (Meter)				125	506.875.000,00	(Ruas Jalan Berjo-Celungan (-7.745358, 110.265652) Kalurahan Sumberagung, Sumberagung, Kec. Moyudan)									
			Pembangunan Saluran Drainase Perkotaan (Meter)				300	295.900.000,00	(Ruas Jalan Cakran-Kopeng tepatnya di Depan SDN Kepuharjo (-7.620471, 110.454691 - 7.620811, 110.454724), Cangkringan)									
			Jumlah Dokumen Rencana, Kebijakan, Strategi dan Teknis Sistem Drainase Perkotaan yang disusun (Dokumen)		15	15	15		1.000.000.000,00	(Kabupaten Sleman, KAB. SLEMAN)			Memperkuat Infrastruktur untuk Mendukung Pengembangan Ekonomi dan Pelayanan Dasar	Memperkuat Infrastruktur untuk Mengurangi Ketimpangan Wilayah		15	1.830.737.150,00	DINAS PEKERJAAN UMUM, PERUMAHAN DAN KAWASAN PERMUKIMAN
1.03.06.2.01.0031		Operasi dan Pemeliharaan Sistem Drainase Perkotaan	Rencana, Kebijakan, Strategi dan Teknis Sistem Drainase Perkotaan yang Disusun (Dokumen)				4	1.000.000.000,00	(Kabupaten Sleman, KAB. SLEMAN)	PENDAPATAN ASLI DAERAH (PAD)		Masyarakat						
			Jumlah Sistem Drainase Perkotaan yang Beroperasi dan Terpelihara (Sistem Drainase Perkotaan)		30000	30000	30000		1.836.654.000,00	(Kabupaten Sleman, KAB. SLEMAN)			Memperkuat Infrastruktur untuk Mendukung Pengembangan Ekonomi dan Pelayanan Dasar	Memperkuat Infrastruktur untuk Mengurangi Ketimpangan Wilayah	Masyarakat	30000	1.933.533.850,00	DINAS PEKERJAAN UMUM, PERUMAHAN DAN KAWASAN PERMUKIMAN
			Saluran Drainase yang Dioperasikan dan Dipelihara (Meter)				30.000	1.836.654.000,00	(Kabupaten Sleman, KAB. SLEMAN)	PENDAPATAN ASLI DAERAH (PAD)				Masyarakat				
5.	1.03.08	PROGRAM PENATAAN BANGUNAN GEDUNG	Persentase kondisi gedung pemerintah baik (%)				90,00	15.750.108.000,00				Meningkatkan Kualitas Lingkungan Hidup	Masyarakat		67.681.225.200,00	DINAS PEKERJAAN UMUM, PERUMAHAN DAN KAWASAN PERMUKIMAN		
1.03.08.2.01		Penyelenggaraan Bangunan Gedung di Wilayah Daerah Kabupaten/Kota, Pemberian Izin Mendirikan Bangunan (IMB) dan Sertifikat Laik Fungsi Bangunan Gedung	Presentase Pelayanan Permohonan Sertifikat Layak Huni (SLF) yang Terlayani (%)				100	15.750.108.000,00	(Kabupaten Sleman, KAB. SLEMAN)			Memperkuat Infrastruktur untuk Mengurangi Ketimpangan Wilayah		100	67.681.225.200,00	DINAS PEKERJAAN UMUM, PERUMAHAN DAN KAWASAN PERMUKIMAN		
			Bantuan Teknis Pembangunan Bangunan Gedung Negara untuk Kepentingan Strategis Kabupaten/Kota						980.685.300,00			Membangun Lingkungan Hidup, Meningkatkan Ketahanan Bencana, dan Perubahan Iklim	Meningkatkan Kualitas Lingkungan Hidup		3	1.422.173.000,00	DINAS PEKERJAAN UMUM, PERUMAHAN DAN KAWASAN PERMUKIMAN	
			Jumlah Bantuan Teknis Pembangunan Bangunan Gedung Negara untuk Kepentingan Strategis Kabupaten/Kota (Bantuan Teknis)		3	3	3			(Kabupaten Sleman, KAB. SLEMAN)								
1.03.08.2.01.0021		Pembangunan, Pemanfaatan, Pelestarian dan Pembongkaran Bangunan Gedung untuk Kepentingan Strategis Daerah Kabupaten/Kota	DED Bangunan Gedung Kantor Paket 1 (Dokumen)				1	500.685.300,00	(Kabupaten Sleman, KAB. SLEMAN)	PENDAPATAN ASLI DAERAH (PAD)		Masyarakat						
			DED Bangunan Gedung Kantor Paket 2 (Dokumen)				1	480.000.000,00	(Kabupaten Sleman, KAB. SLEMAN)	PENDAPATAN ASLI DAERAH (PAD)				Masyarakat				
			Jumlah Dokumen Pembangunan, Pemanfaatan, Pelestarian dan Pembongkaran Bangunan Gedung untuk Kepentingan Strategis Daerah Kabupaten/Kota (Dokumen)		16.00	16.00	16.00		13.000.000.000,00	(Kabupaten Sleman, KAB. SLEMAN)			Membangun Lingkungan Hidup, Meningkatkan Ketahanan Bencana, dan Perubahan Iklim	Meningkatkan Kualitas Lingkungan Hidup	Masyarakat	16	62.566.880.200,00	DINAS PEKERJAAN UMUM, PERUMAHAN DAN KAWASAN PERMUKIMAN





NO	KODE	URUSAN/BIDANG URUSAN/PROGRAM/KEGIATAN/ SUB KEGIATAN	INDIKATOR PROGRAM/KEGIATAN/SUB KEGIATAN	Target Akhir Periode Renstra OPD	REALISASI CAPAIAN RENJA OPD TAHUN 2022	PRAKIRAAN CAPAIAN TARGET RENJA OPD TAHUN 2023	CAPAIAN KINERJA DAN KERANGKA PENDANAAN					KELOMPOK SASARAN	PRAKIRAAN MAJU RENCANA TAHUN 2025		PERANGKAT DAERAH PENANGGUNG JAWAB	
							TARGET 2024	PAGU INDIKATIF (Rp)	LOKASI	SUMBER DANA	PRIORITAS		TARGET	PAGU INDIKATIF (Rp)		
											NASIONAL					DAERAH
1	2	3	4	5	6	7	8	9	10	11	12	13	14	15	16	17
			Pembangunan Gedung Pemeriksa Inspektor Daerah (Dokumen)				1	2.870.000.000,00	(Kabupaten Sleman, KAB. SLEMAN)	PENDAPATAN ASLI DAERAH (PAD)			Masyarakat			
			Pembangunan Ruang Gamelan dan Rehab. Rumah Dinas Kecamatan Kalasan (Dokumen)				1	782.000.000,00	(Kabupaten Sleman, KAB. SLEMAN)	PENDAPATAN ASLI DAERAH (PAD)			Masyarakat			
			Pembangunan Rumah Dinas Wakil Bupati (Dokumen)				1	5.331.088.000,00	(Kabupaten Sleman, KAB. SLEMAN)	PENDAPATAN ASLI DAERAH (PAD)			Masyarakat			
			Penambahan Ruang BPRS Syariah (Dokumen)				1	564.912.000,00	(Kabupaten Sleman, KAB. SLEMAN)	PENDAPATAN ASLI DAERAH (PAD)			Masyarakat			
			Pengawasan Pembangunan Gedung Pemeriksa Inspektor Daerah (Dokumen)				1	110.000.000,00	(Kabupaten Sleman, KAB. SLEMAN)	PENDAPATAN ASLI DAERAH (PAD)			Masyarakat			
			Pengawasan Pembangunan Ruang Gamelan dan Rehab. Rumah Dinas Kecamatan Kalasan (Dokumen)				1	55.000.000,00	(Kabupaten Sleman, KAB. SLEMAN)	PENDAPATAN ASLI DAERAH (PAD)			Masyarakat			
			Pengawasan Pembangunan Rumah Dinas Wakil Bupati (Dokumen)				1	150.000.000,00	(Kabupaten Sleman, KAB. SLEMAN)	PENDAPATAN ASLI DAERAH (PAD)			Masyarakat			
			Pengawasan Penambahan Ruang BPRS Syariah (Dokumen)				1	50.000.000,00	(Kabupaten Sleman, KAB. SLEMAN)	PENDAPATAN ASLI DAERAH (PAD)			Masyarakat			
			Pengawasan Rehab. Kantor Pengamatan SDA Pucanganom (Dokumen)				1	55.000.000,00	(Kabupaten Sleman, KAB. SLEMAN)	PENDAPATAN ASLI DAERAH (PAD)			Masyarakat			
			Pengawasan Rehab. Sarpras UPT SDA Tengah (Dokumen)				1	40.000.000,00	(Kabupaten Sleman, KAB. SLEMAN)	PENDAPATAN ASLI DAERAH (PAD)			Masyarakat			
			Pengawasan Rehab. UPT SDA BARAT (Dokumen)				1	55.000.000,00	(Kabupaten Sleman, KAB. SLEMAN)	PENDAPATAN ASLI DAERAH (PAD)			Masyarakat			
			Pengawasan Rehab. UPT SDA TIMUR (Dokumen)				1	55.000.000,00	(Kabupaten Sleman, KAB. SLEMAN)	PENDAPATAN ASLI DAERAH (PAD)			Masyarakat			
			Rehab. Kantor Pengamatan SDA Pucanganom (Dokumen)				1	782.000.000,00	(Kabupaten Sleman, KAB. SLEMAN)	PENDAPATAN ASLI DAERAH (PAD)			Masyarakat			
			Rehab. Sarpras UPT SDA Tengah (Dokumen)				1	460.000.000,00	(Kabupaten Sleman, KAB. SLEMAN)	PENDAPATAN ASLI DAERAH (PAD)			Masyarakat			
			Rehab. UPT SDA BARAT (Dokumen)				1	820.000.000,00	(Kabupaten Sleman, KAB. SLEMAN)	PENDAPATAN ASLI DAERAH (PAD)			Masyarakat			
			Rehab. UPT SDA TIMUR (Dokumen)				1	820.000.000,00	(Kabupaten Sleman, KAB. SLEMAN)	PENDAPATAN ASLI DAERAH (PAD)			Masyarakat			
1.03.08.2.01.0023		Penyelenggaraan Penerbitan Persetujuan Bangunan Gedung (PBG), Sertifikat Laik Fungsi (SLF), Surat Bukti Kepemilikan Bangunan Gedung (SBKBG), Rencana Teknis Pembongkaran Bangunan Gedung (RTB), Tim Profesi Ahli (TPA), Tim Penilai Teknis (TPT), Penilik, dan Pendataan Bangunan Gedung melalui SIMBG						1.769.422.700,00			Membangun Lingkungan Hidup, Meningkatkan Ketahanan Bencana, dan Perubahan Iklim	Meningkatkan Kualitas Lingkungan Hidup	Masyarakat		3.692.172.000,00	DINAS PEKERJAAN UMUM, PERUMAHAN DAN KAWASAN PERMUKIMAN
			Jumlah Penerbitan Persetujuan Bangunan Gedung (PBG), Sertifikat Laik Fungsi (SLF), Surat Bukti Kepemilikan Bangunan Gedung (SBKBG), Rencana Teknis Pembongkaran Bangunan Gedung (RTB), Tim Profesi Ahli (TPA), Tim Penilai Teknis (TPT), Penilik, dan Pendataan Bangunan Gedung melalui SIMBG (Dokumen)		3	3	3		(Kabupaten Sleman, KAB. SLEMAN)				Masyarakat	3		
			Dokumen Pendataan Bangunan (Dokumen)				1	796.906.000,00	(Kabupaten Sleman, KAB. SLEMAN)	PENDAPATAN ASLI DAERAH (PAD)			Masyarakat			
			Dokumen Penyelenggaraan Penerbitan Persyaratan Bangunan Gedung (PBG), Sertifikat Laik Fungsi (SLF), dan Implementasi SIMBG (Dokumen)				1	880.016.700,00	(Kabupaten Sleman, KAB. SLEMAN)	PENDAPATAN ASLI DAERAH (PAD)			Masyarakat			
			Dokumen Peran Tenaga Ahli Bangunan Gedung (TABG) (Dokumen)				1	92.500.000,00	(Kabupaten Sleman, KAB. SLEMAN)	PENDAPATAN ASLI DAERAH (PAD)			Masyarakat			



NO	KODE	URUSAN/BIDANG URUSAN/PROGRAM/KEGIATAN/ SUB KEGIATAN	INDIKATOR PROGRAM/KEGIATAN/SUB KEGIATAN	Target Akhir Periode Renstra OPD	REALISASI CAPAIAN RENJA OPD TAHUN 2022	PRAKIRAAN CAPAIAN TARGET RENJA OPD TAHUN 2023	CAPAIAN KINERJA DAN KERANGKA PENDANAAN					KELOMPOK SASARAN	PRAKIRAAN MAJU RENCANA TAHUN 2025		PERANGKAT DAERAH PENANGGUNG JAWAB	
							TARGET 2024	PAGU INDIKATIF (Rp)	LOKASI	SUMBER DANA	PRIORITAS		TARGET	PAGU INDIKATIF (Rp)		
											NASIONAL					DAERAH
1	2	3	4	5	6	7	8	9	10	11	12	13	14	15	16	17
6.	1.03.09	PROGRAM PENATAAN BANGUNAN DAN LINGKUNGANNYA	<i>Presentase jumlah desa yang diawasi atas perizinan bangunan gedung dan bangun bangunan atau prasarana bangunan (%)</i>				66,00	675.520.000,00				Memperkuat Infrastruktur untuk Mengurangi Ketimpangan Wilayah	Masyarakat		853.596.678,00	DINAS PEKERJAAN UMUM, PERUMAHAN DAN KAWASAN PERMUKIMAN
	1.03.09.2.01	Penyelenggaraan Penataan Bangunan dan Lingkungannya di Daerah Kabupaten/Kota	<i>Presentase jumlah Desa yang Tertata dan Terawasi (Desa)</i>				57	675.520.000,00	(Kabupaten Sleman, KAB. SLEMAN)			Memperkuat Infrastruktur untuk Mengurangi Ketimpangan Wilayah		59	853.596.678,00	DINAS PEKERJAAN UMUM, PERUMAHAN DAN KAWASAN PERMUKIMAN
	1.03.09.2.01.0007	Pengawasan Penataan Bangunan dan Lingkungan	<i>Jumlah Dokumen Pengawasan Penataan Bangunan dan Lingkungan (Dokumen)</i>  <i>Dokumen Hasil Monitoring Penataan/Pemeliharaan Bangunan dan Lingkungan (Dokumen)</i>		1	1	1	249.037.800,00	(Kabupaten Sleman, KAB. SLEMAN)		Memperkuat Infrastruktur untuk Mendukung Pengembangan Ekonomi dan Pelayanan Dasar	Memperkuat Infrastruktur untuk Mengurangi Ketimpangan Wilayah	Masyarakat	1	328.175.716,00	DINAS PEKERJAAN UMUM, PERUMAHAN DAN KAWASAN PERMUKIMAN
	1.03.09.2.01.0008	Penataan Bangunan dan Lingkungan Kawasan Cagar Budaya, Kawasan Pariwisata, Kawasan Sistem Perkotaan Nasional dan Kawasan Strategis Lainnya	<i>Jumlah Bangunan dan Lingkungan Kawasan Cagar Budaya, Kawasan Pariwisata, Kawasan Sistem Perkotaan Nasional dan Kawasan Strategis Lainnya yang Ditata (Kawasan)</i>  <i>Penataan Bangunan dan Lingkungan di Kawasan Cagar Budaya dan Tradisional Bersejarah, Kawasan Pariwisata, Kawasan Sistem Perkotaan Nasional dan Kawasan Strategis Lainnya (Kawasan)</i>		1	1	1	426.482.200,00	(Kabupaten Sleman, KAB. SLEMAN)		Memperkuat Infrastruktur untuk Mendukung Pengembangan Ekonomi dan Pelayanan Dasar	Memperkuat Infrastruktur untuk Mengurangi Ketimpangan Wilayah	Masyarakat	1	525.420.962,00	DINAS PEKERJAAN UMUM, PERUMAHAN DAN KAWASAN PERMUKIMAN
							1	426.482.200,00	(Kabupaten Sleman, KAB. SLEMAN)	PENDAPATAN ASLI DAERAH (PAD)			Masyarakat			
7.	1.03.10	PROGRAM PENYELENGGARAAN JALAN	<i>Persentase jalan mantab dan Jembatan dalam Kondisi Baik &amp;80% (%)</i>				83,41	63.331.993.808,00				Memperkuat Infrastruktur untuk Mengurangi Ketimpangan Wilayah	Masyarakat		68.656.718.860,00	DINAS PEKERJAAN UMUM, PERUMAHAN DAN KAWASAN PERMUKIMAN



NO	KODE	URUSAN/BIDANG URUSAN/PROGRAM/KEGIATAN/ SUB KEGIATAN	INDIKATOR PROGRAM/KEGIATAN/SUB KEGIATAN	Target Akhir Periode Renstra OPD	REALISASI CAPAIAN RENJA OPD TAHUN 2022	PRAKIRAAN CAPAIAN TARGET RENJA OPD TAHUN 2023	CAPAIAN KINERJA DAN KERANGKA PENDANAAN					KELOMPOK SASARAN	PRAKIRAAN MAJU RENCANA TAHUN 2025		PERANGKAT DAERAH PENANGGUNG JAWAB							
							TARGET 2024	PAGU INDIKATIF (Rp)	LOKASI	SUMBER DANA	PRIORITAS		TARGET	PAGU INDIKATIF (Rp)								
											NASIONAL					DAERAH						
1	2	3	4	5	6	7	8	9	10	11	12	13	14	15	16	17						
1.03.10.2.01	Penyelenggaraan Jalan Kabupaten/Kota							63.331.993.808,00	("Ruas jalan Nglampis-Kaliduren, Sumberahayu 7°47'20.37""S 110°14'26.76""E", Moyudan), (Ruas Jalan Ngentak - Kaliduren, Sumberagung 7°46'37.31""S 110°15'7.80""E, Moyudan), (Ruas jalan Setran - Pakelan Sumberarum 7°46'30.05""S 110°13'55.41""E, Moyudan), ("Ruas Jalan Padon-Gendengan, Sendangrejo, STA 0 + 300, 7°43'35.83""S 110°16'7.02""E", Minggir), ("Ruas Jalan Padon-Gendengan, Sendangrejo, STA 0 + 200, 7°43'33.13""S 110°16'3.35""E", Minggir), ("Ruas Jalan Padon-Minggir, Watugajah, Sendangsari 7°43'24.24""S 110°14'50.15""E", Minggir), (Ruas jalan Ngapak - Minggir, Tengahan - Bekelan, Sendangagung, Sendangagung, Kec. Minggir), (Ruas jalan Somokaton-Banyuurip, Margoagung, Koordinat -7.7139901, 110.2922345,194 , Seyegan), (Jl kab. Barongan- Somokaton (Susukan I) 7°42'47.11""S 110°17'21.88""E" , Seyegan), (Ruas jalan Serut-Krikilan, Dusun Blendangan, -7.801037137017216, 110.441285753871, Berbah), (Ruas Jalan Bercak- Sumber (Jogotirto), Berbah), (Ruas Jalan Jagalan - Tanjung ( Kalitirto ) 7° 47'17.32"S 110° 27'0.83"E, Berbah), ("Ruas Jalan Losari - Gayamharjo, Prambanan), ("Ruas Jalan Jlatren - Kenaran Bleber lor, utara SD Muhammadiyah Sumberharjo", Sumberharjo, Kec. Prambanan), (Jl Kenaran - Losari, tepatnya di padukuhan Candisari rt 1/3 Wukirharjo prambanan, Wukirharjo, Kec. Prambanan), ("Ruas Jalan Losari - Gayamharjo 7°47'55.95""S 110°31'53.83""E" , Gayamharjo, Kec. Prambanan), (Ruas Jalan Ledoksari-Nglengkong Sambirejo Prambanan Sleman, Sambirejo, Kec. Prambanan), (Jalan Kabupaten Ruas Kalibulus - Kaliwaru, Nomor ruas 62 Selomartani 7°42'52.3""S 110°27'37.8""E, Kalasan), (jalan kayunan candikarang padukuhan wonosari kalurahan donoharjo, Ngaglik), (Ruas Jalan												68.656.718.860,00	DINAS PEKERJAAN UMUM, PERUMAHAN DAN KAWASAN PERMUKIMAN





NO	KODE	URUSAN/BIDANG URUSAN/PROGRAM/KEGIATAN/ SUB KEGIATAN	INDIKATOR PROGRAM/KEGIATAN/SUB KEGIATAN	Target Akhir Periode Renstra OPD	REALISASI CAPAIAN RENJA OPD TAHUN 2022	PRAKIRAAN CAPAIAN TARGET RENJA OPD TAHUN 2023	CAPAIAN KINERJA DAN KERANGKA PENDANAAN						KELOMPOK SASARAN	PRAKIRAAN MAJU RENCANA TAHUN 2025		PERANGKAT DAERAH PENANGGUNG JAWAB		
							TARGET 2024	PAGU INDIKATIF (Rp)	LOKASI	SUMBER DANA	PRIORITAS			TARGET	PAGU INDIKATIF (Rp)			
											NASIONAL	DAERAH						
1	2	3	4	5	6	7	8	9	10	11	12	13	14	15	16	17		
									Mrisen - Nambongan Caturharjo, Sleman), (Ruas jalan Soka Wetan - Kembang, JK 130 (Dusun Selorejo), Tempel), (Ruas jalan 311 Turi - Gondarum. Lokasi di Dusun Nganggrung Lor; Kalurahan Wonokerto. koordinat: -7.373466 110.225846, Turi), (Ruas jalan 134 Gading - Imorejo. Lokasi di Banyuurip (selatan Kantor Kalurahan); Kalurahan Wonokerto. Koordinat: -7.373054 110.225004, Turi), (JK (136) Panch-Sempu, Sorowangsan/depan balai budaya Kalurahan Girikerto -7.372472 110.231748, Turi), (Ruas Jalan Ngepas - Beneran, Purwobinangun, Pakem), (Ruas Jl Watuadeg - Plosokerep Umbulharjo -7.607906, 110.432442,									
			Persentase Kondisi Jalan, jembatan dan gorong-gorong baik (%)				64		(Kabupaten Sleman, KAB. SLEMAN)						64			
1.03.10.2.01.0028		Pengelolaan Leger Jalan						538.128.000,00			Memperkuat Infrastruktur untuk Mendukung Pengembangan Ekonomi dan Pelayanan Dasar	Memperkuat Infrastruktur untuk Mengurangi Ketimpangan Wilayah			518.086.250,00	DINAS PEKERJAAN UMUM, PERUMAHAN DAN KAWASAN PERMUKIMAN		
			Jumlah Dokumen Leger Jalan yang Dikelola (Dokumen)		1	1	1		(Kabupaten Sleman, KAB. SLEMAN)					1				
			Dokumen Pengelolaan Leger Jalan (Dokumen)				1	538.128.000,00	(Kabupaten Sleman, KAB. SLEMAN)	PENDAPATAN ASLI DAERAH (PAD)		Masyarakat						
1.03.10.2.01.0029		Penyusunan Rencana, Kebijakan, Strategi dan Teknis Pengembangan Jaringan Jalan serta Perencanaan Teknis Penyelenggaraan Jalan dan Jembatan						739.400.000,00			Memperkuat Infrastruktur untuk Mendukung Pengembangan Ekonomi dan Pelayanan Dasar	Memperkuat Infrastruktur untuk Mengurangi Ketimpangan Wilayah	Masyarakat		803.088.000,00	DINAS PEKERJAAN UMUM, PERUMAHAN DAN KAWASAN PERMUKIMAN		
			Jumlah Dokumen Rencana, Kebijakan, Strategi dan Teknis Pengembangan Jaringan Jalan serta Perencanaan Teknis Penyelenggaraan Jalan dan Jembatan yang Disusun (Dokumen)		7	7	7		(Kabupaten Sleman, KAB. SLEMAN)				Masyarakat	7				
			Jasa Konsultasi Perencanaan Teknis Bangunan Pelengkap Jalan (Dokumen)				1	75.000.000,00	(Kabupaten Sleman, KAB. SLEMAN)	PENDAPATAN ASLI DAERAH (PAD)		Masyarakat						
			Jasa Konsultasi Perencanaan Teknis Gorong-Gorong (Dokumen)				1	75.000.000,00	(Kabupaten Sleman, KAB. SLEMAN)	PENDAPATAN ASLI DAERAH (PAD)		Masyarakat						
			Jasa Konsultasi Perencanaan Teknis Jalan (Dokumen)				1	164.400.000,00	(Kabupaten Sleman, KAB. SLEMAN)	PENDAPATAN ASLI DAERAH (PAD)		Masyarakat						
			Jasa Konsultasi Perencanaan Teknis Jembatan (Dokumen)				1	145.000.000,00	(Kabupaten Sleman, KAB. SLEMAN)	PENDAPATAN ASLI DAERAH (PAD)		Masyarakat						
			Jasa Konsultasi Perencanaan Teknis Rehabilitasi/Pemeliharaan Berkala Jalan (Dokumen)				1	130.000.000,00	(Kabupaten Sleman, KAB. SLEMAN)	PENDAPATAN ASLI DAERAH (PAD)		Masyarakat						
			Jasa Konsultasi Review Desain Perencanaan Teknis Jalan (Dokumen)				1	75.000.000,00	(Kabupaten Sleman, KAB. SLEMAN)	PENDAPATAN ASLI DAERAH (PAD)		Masyarakat						
			Jasa Konsultasi Review Desain Perencanaan Teknis Rehabilitasi/Pemeliharaan Berkala Jalan (Dokumen)				1	75.000.000,00	(Kabupaten Sleman, KAB. SLEMAN)	PENDAPATAN ASLI DAERAH (PAD)		Masyarakat						



NO	KODE	URUSAN/BIDANG URUSAN/PROGRAM/KEGIATAN/ SUB KEGIATAN	INDIKATOR PROGRAM/KEGIATAN/SUB KEGIATAN	Target Akhir Periode Renstra OPD	REALISASI CAPAIAN RENJA OPD TAHUN 2022	PRAKIRAAN CAPAIAN TARGET RENJA OPD TAHUN 2023	CAPAIAN KINERJA DAN KERANGKA PENDANAAN					KELOMPOK SASARAN	PRAKIRAAN MAJU RENCANA TAHUN 2025		PERANGKAT DAERAH PENANGGUNG JAWAB	
							TARGET 2024	PAGU INDIKATIF (Rp)	LOKASI	SUMBER DANA	PRIORITAS		TARGET	PAGU INDIKATIF (Rp)		
											NASIONAL					DAERAH
1	2	3	4	5	6	7	8	9	10	11	12	13	14	15	16	17
1.03.10.2.01.0031		Penggantian Jembatan						7.921.386.575,00	(Ruas Jalan Ngentak - Kaliduren, Sumberagung 7°46'37.31"S 110°15'7.80"E, Moyudan), ("Ruas Jalan Padon-Gendengan, Sendangrejo, STA 0 + 200, 7°43'33.13"S 110°16'3.35"E", Minggir), ("Ruas Jalan Padon-Gendengan, Sendangrejo, STA 0 + 300, 7°43'35.83"S 110°16'7.02"E", Minggir), (Jl kab. Barongan-Somokaton (Susukan I) 7°42'47.11"S 110°17'21.88"E", Seyegan), ("Ruas Jalan Losari - Gayamharjo, Prambanan)		Memperkuat Infrastruktur untuk Mendukung Pengembangan Ekonomi dan Pelayanan Dasar	Memperkuat Infrastruktur untuk Mengurangi Ketimpangan Wilayah	Masyarakat		11.052.546.239,00	DINAS PEKERJAAN UMUM, PERUMAHAN DAN KAWASAN PERMUKIMAN
			Jumlah Jembatan yang Diganti (Jembatan)		14	14	14		(Kabupaten Sleman, KAB. SLEMAN)		Masyarakat	14				
			Bangunan pelengkap jalan (Meter)				18	180.370.000,00	(Ruas jalan Soka Wetan - Kembang, JK 130 (Dusun Selorejo), Tempel)		Masyarakat					
			Panjang Jembatan yang Dilakukan Penggantian (Meter)				14	7.157.728.575,00	(Kabupaten Sleman, KAB. SLEMAN)	PENDAPATAN ASLI DAERAH (PAD)	Masyarakat					
			Panjang Jembatan yang Dilakukan Penggantian (Meter)				14		(Kabupaten Sleman, KAB. SLEMAN)	PENDAPATAN ASLI DAERAH (PAD)	Masyarakat					
			Peningkatan gorong-gorong (Buah)				1	93.288.000,00	(Jl kab. Barongan-Somokaton (Susukan I) 7°42'47.11"S 110°17'21.88"E", Seyegan)							
			Peningkatan gorong-gorong (Buah)				1	90.000.000,00	(Ruas Jalan Ngentak - Kaliduren, Sumberagung 7°46'37.31"S 110°15'7.80"E, Moyudan)							
			Peningkatan gorong-gorong (Buah)				1	200.000.000,00	("Ruas Jalan Losari - Gayamharjo, Prambanan)							
			Peningkatan gorong-gorong (Buah)				1	100.000.000,00	("Ruas Jalan Padon-Gendengan, Sendangrejo, STA 0 + 200, 7°43'33.13"S 110°16'3.35"E", Minggir)							
			Peningkatan gorong-gorong (Buah)			1	100.000.000,00	("Ruas Jalan Padon-Gendengan, Sendangrejo, STA 0 + 300, 7°43'35.83"S 110°16'7.02"E", Minggir)								
1.03.10.2.01.0032		Pembangunan Jalan						22.144.194.400,00			Memperkuat Infrastruktur untuk Mendukung Pengembangan Ekonomi dan Pelayanan Dasar	Memperkuat Infrastruktur untuk Mengurangi Ketimpangan Wilayah			32.405.373.000,00	DINAS PEKERJAAN UMUM, PERUMAHAN DAN KAWASAN PERMUKIMAN
			Panjang Jalan yang Dibangun (KM)		5.8	5.8	5.8		(Kabupaten Sleman, KAB. SLEMAN)			5.8				
			Jalan yang Dibangun (Km)				5.8	22.144.194.400,00	(Kabupaten Sleman, KAB. SLEMAN)	PENDAPATAN ASLI DAERAH (PAD)		Masyarakat				



NO	KODE	URUSAN/BIDANG URUSAN/PROGRAM/KEGIATAN/ SUB KEGIATAN	INDIKATOR PROGRAM/KEGIATAN/SUB KEGIATAN	Target Akhir Periode Renstra OPD	REALISASI CAPAIAN RENJA OPD TAHUN 2022	PRAKIRAAN CAPAIAN TARGET RENJA OPD TAHUN 2023	CAPAIAN KINERJA DAN KERANGKA PENDANAAN					KELOMPOK SASARAN	PRAKIRAAN MAJU RENCANA TAHUN 2025		PERANGKAT DAERAH PENANGGUNG JAWAB								
							TARGET 2024	PAGU INDIKATIF (Rp)	LOKASI	SUMBER DANA	PRIORITAS		TARGET	PAGU INDIKATIF (Rp)									
											NASIONAL					DAERAH							
1	2	3	4	5	6	7	8	9	10	11	12	13	14	15	16	17							
1.03.10.2.01.0034	Pemeliharaan Berkala Jalan							13.529.154.480,00	(Ruas jalan Setran - Pakelan Sumberarum 7°46'30.05"S 110°13'55.41"E, Moyudan), ("Ruas jalan Nglampis-Kaliduren, Sumberrahayu 7°47'20.37"S 110°14'26.76"E", Moyudan), (Ruas Jalan Ngentak - Kaliduren, Sumberagung 7°46'37.31"S 110°15'7.80"E, Moyudan), ("Ruas Jalan Padon-Minggir, Watugajah, Sendangsari 7°43'24.24"S 110°14'50.15"E", Minggir), (Ruas jalan Ngapak - Minggir, Tengahan - Bekelan, Sendangagung, Sendangagung, Kec. Minggir), (Ruas jalan Somokaton-Banyuurip, Margoagung, Koordinat -7.7139901, 110.2922345,194 , Seyegan), (Ruas jalan Serut-Krikilan, Dusun Blendangan, -7.801037137017216, 110.441285753871, Berbah), (Ruas Jalan Jagalan - Tanjung ( Kalitirto ) 7° 47'17.32"S 110° 27'0.83"E, Berbah), (Ruas Jalan Bercak- Sumber ( Jogotirto), Berbah), ("Ruas Jalan Jlatren - Kenaran Bleber lor, utara SD Muhammadiyah Sumberharjo", Sumberharjo, Kec. Prambanan), (Jl Kenaran - Losari, tepatnya di padukuhan Candisari rt 1/3 Wukirharjo prambanan, Wukirharjo, Kec. Prambanan), ("Ruas Jalan Losari - Gayamharjo 7°47'55.95"S 110°13'53.83"E" , Gayamharjo, Kec. Prambanan), (Ruas Jalan Ledoksari-Nglengkong Sambirejo Prambanan Sleman, Sambirejo, Kec. Prambanan), (Jalan Kabupaten Ruas Kalibulus - Kaliwaru, Nomor ruas 62 Selomartani 7°42'52.3"S 110°27'37.8"E, Kalasan), (jalan kayunan candikarang padukuhan wonosari kalurahan donoharjo, Ngaglik), (Ruas Jalan Mrisen - Nambongan Caturharjo, Sleman), (Ruas jalan Soka Wetan - Kembang, JK 130 (Dusun Selorejo), Tempel), (Ruas jalan 134 Gading - Imorejo. Lokasi di Banyuurip (selatan Kantor Kalurahan); Kalurahan Wonokerto. Koordinat: -7.373054 110.225004, Turi), (JK (136) Pancoh-Sempu, Sorowangsan/depan balai budaya Kalurahan														





NO	KODE	URUSAN/BIDANG URUSAN/PROGRAM/KEGIATAN/ SUB KEGIATAN	INDIKATOR PROGRAM/KEGIATAN/SUB KEGIATAN	Target Akhir Periode Renstra OPD	REALISASI CAPAIAN RENJA OPD TAHUN 2022	PRAKIRAAN CAPAIAN TARGET RENJA OPD TAHUN 2023	CAPAIAN KINERJA DAN KERANGKA PENDANAAN					KELOMPOK SASARAN	PRAKIRAAN MAJU RENCANA TAHUN 2025		PERANGKAT DAERAH PENANGGUNG JAWAB		
							TARGET 2024	PAGU INDIKATIF (Rp)	LOKASI	SUMBER DANA	PRIORITAS		TARGET	PAGU INDIKATIF (Rp)			
											NASIONAL					DAERAH	
1	2	3	4	5	6	7	8	9	10	11	12	13	14	15	16	17	
									Girikerto -7.372472 110.231748, Turi), (Ruas jalan 311 Turi - Gondarum. Lokasi di Dusun Nganggrung Lor, Kalurahan Wonokerto. koordinat: -7.373466 110.225846, Turi), (Ruas Jalan Ngepas - Beneran, Purwobinangun, Pakem), (Ruas Jl Watuadeg - Plosokerep Umbulharjo -7.607906, 110.432442,								
			Panjang Jalan yang Dipelihara Secara Berkala (KM)		2.7	2.7	2.7		(Kabupaten Sleman, KAB. SLEMAN)				Masyarakat	2.7			
			Bangunan pelengkap jalan (Meter)				100	246.000.000,00	(Ruas Jalan Ledoksari-Nglengkong Sambirejo Prambanan Sleman, Sambirejo, Kec. Prambanan)								
			Bangunan pelengkap jalan (Meter)				65	450.000.000,00	(Jl Kenaran - Losari, tepatnya di padukuhan Candisari rt 1/3 Wukirharjo prambanan, Wukirharjo, Kec. Prambanan)								
			Bangunan pelengkap jalan (Meter)				300	169.000.000,00	(Ruas jalan Ngapak - Minggir, Tengahan - Bekelan, Sendangagung, Sendangagung, Kec. Minggir)								
			Bangunan pelengkap jalan (talud) (Meter)				150	223.414.000,00	("Ruas jalan Nglampis-Kaliduren, Sumberrahayu 7°47'20.37"S 110°14'26.76"E", Moyudan)								
			Bangunan pelengkap jalan/talud (Meter)				200	114.800.000,00	(Ruas jalan 311 Turi - Gondarum. Lokasi di Dusun Nganggrung Lor, Kalurahan Wonokerto. koordinat: -7.373466 110.225846, Turi)								
			Bangunan pelengkap jalan/talud (Meter)				120	164.700.000,00	(Ruas jalan Setran - Pakelan Sumberarum 7°46'30.05"S 110°13'55.41"E, Moyudan)								
			Bangunan pelengkap jalan/talud (Meter)				200	125.000.000,00	(Ruas jalan Serut-Krikilan, Dusun Blendangan, -7.801037137017216, 110.441285753871, Berbah)								
			Bangunan pelengkap jalan/talud (Meter)				500	380.600.000,00	(Ruas Jalan Mrisen - Nambongan Caturharjo, Sleman)								
			Bangunan pelengkap jalan/talud (Meter)				280	176.333.000,00	(Ruas Jalan Ngentak - Kaliduren, Sumberagung 7°46'37.31"S 110°15'7.80"E, Moyudan)								
			Bangunan pelengkap jalan/talud (Meter)				400	160.560.000,00	(Ruas jalan Somokaton-Banyuurip, Margoagung, Koordinat -7.7139901, 110.2922345,194 , Seyegan)								
			Bangunan pelengkap jalan/talud (Meter)				200	228.780.000,00	(Jalan Kabupaten Ruas Kalibulus - Kaliwaru, Nomor ruas 62 Selomartani 7°42'52.3"S 110°27'37.8"E, Kalasan)								



NO	KODE	URUSAN/BIDANG URUSAN/PROGRAM/KEGIATAN/ SUB KEGIATAN	INDIKATOR PROGRAM/KEGIATAN/SUB KEGIATAN	Target Akhir Periode Renstra OPD	REALISASI CAPAIAN RENJA OPD TAHUN 2022	PRAKIRAAN CAPAIAN TARGET RENJA OPD TAHUN 2023	CAPAIAN KINERJA DAN KERANGKA PENDANAAN					KELOMPOK SASARAN	PRAKIRAAN MAJU RENCANA TAHUN 2025		PERANGKAT DAERAH PENANGGUNG JAWAB	
							TARGET 2024	PAGU INDIKATIF (Rp)	LOKASI	SUMBER DANA	PRIORITAS		TARGET	PAGU INDIKATIF (Rp)		
											NASIONAL					DAERAH
1	2	3	4	5	6	7	8	9	10	11	12	13	14	15	16	17
			Bangunan pelengkap jalan/talud (Meter)				150	140.000.000,00	("Ruas Jalan Padon-Minggir, Watugajah, Sendangsari 7Â°43'24.24""S 110Â°14'50.15""E", Minggir)							
			Bangunan pelengkap jalan/talud (Meter)				300	200.000.000,00	(Ruas Jalan Jagalan - Tanjung ( Kalitirto ) 7Â° 47'17.32"S 110Â° 27'0.83"E, Berbah)							
			Bangunan pelengkap jalan/talud (Meter)				100	217.120.000,00	(jalan kayunan candikarang padukuhan wonosari kalurahan donoharjo, Ngaglik)							
			Bangunan pelengkap jalan/talud (Meter)				250	200.000.000,00	(Ruas jalan 134 Gading - Imorejo. Lokasi di Banyuurip (selatan Kantor Kalurahan); Kalurahan Wonokerto. Koordinat: -7.373054 110.225004, Turi)							
			Bangunan pelengkap jalan/talud (Meter)				200	208.000.000,00	("Ruas Jalan Jlatren - Kenaran Bleber lor, utara SD Muhammadiyah Sumberharjo", Sumberharjo, Kec. Prambanan)							
			Bangunan pelengkap jalan/talud (%)				190	259.000.000,00	(Ruas Jalan Bercak-Sumber ( Jogotirto), Berbah)							
			Bangunan pelengkap jalan/talud (Meter)				300	148.930.000,00	(JK (136) Pancoh-Sempu, Sorowangsan/depan balai budaya Kalurahan Girikerto -7.372472 110.231748, Turi)							
			Bangunan pelengkap jalan/talud (Meter)				200	150.000.000,00	(Ruas Jl Watuadeg - Plosokerep Umbulharjo -7.607906, 110.432442, Cangkringan)							
			Bangunan pelengkap jalan/talud (Meter)				120	436.800.000,00	("Ruas Jalan Losari - Gayamharjo 7Â°47'55.95""S 110Â°31'53.83""E" , Gayamharjo, Kec. Prambanan)							
			Panjang Jalan yang Dilakukan Pemeliharaan Secara Berkala (Km)				2,7		(Kabupaten Sleman, KAB. SLEMAN)	PENDAPATAN ASLI DAERAH (PAD)			Masyarakat			
			Panjang Jalan yang Dilakukan Pemeliharaan Secara Berkala (Km)				2,6	8.369.792.480,00	(Kabupaten Sleman, KAB. SLEMAN)	PENDAPATAN ASLI DAERAH (PAD)			Masyarakat			
			Pembangunan Talud Jalan (Meter)				1.000	760.325.000,00	(Ruas Jalan Ngepas - Beneran, Purwobinangun, Pakem)							
1.03.10.2.01.0038		Pemeliharaan Rutin Jembatan						1.705.400.000,00			Memperkuat Infrastruktur untuk Mendukung Pengembangan Ekonomi dan Pelayanan Dasar	Memperkuat Infrastruktur untuk Mengurangi Ketimpangan Wilayah			1.826.000.000,00	DINAS PEKERJAAN UMUM, PERUMAHAN DAN KAWASAN PERMUKIMAN
			Jumlah Jembatan yang Dipelihara Secara Rutin (Jembatan)		145	145	145		(Kabupaten Sleman, KAB. SLEMAN)					145		
			Panjang Jembatan yang Dilakukan Pemeliharaan Secara Rutin (Meter)				52	1.705.400.000,00	(Kabupaten Sleman, KAB. SLEMAN)	PENDAPATAN ASLI DAERAH (PAD)			Masyarakat			
1.03.10.2.01.0039		Rehabilitasi Jembatan						1.663.200.000,00			Memperkuat Infrastruktur untuk Mendukung Pengembangan Ekonomi dan Pelayanan Dasar	Memperkuat Infrastruktur untuk Mengurangi Ketimpangan Wilayah	Masyarakat		623.180.250,00	DINAS PEKERJAAN UMUM, PERUMAHAN DAN KAWASAN PERMUKIMAN
			Jumlah Jembatan yang Direhabilitasi (Jembatan)		6	6	6		(Kabupaten Sleman, KAB. SLEMAN)				Masyarakat	6		
			Panjang Jembatan yang Dilakukan Rehabilitasi (Meter)				14	1.663.200.000,00	(Kabupaten Sleman, KAB. SLEMAN)	PENDAPATAN ASLI DAERAH (PAD)			Masyarakat			



NO	KODE	URUSAN/BIDANG URUSAN/PROGRAM/KEGIATAN/ SUB KEGIATAN	INDIKATOR PROGRAM/KEGIATAN/SUB KEGIATAN	Target Akhir Periode Renstra OPD	REALISASI CAPAIAN RENJA OPD TAHUN 2022	PRAKIRAAN CAPAIAN TARGET RENJA OPD TAHUN 2023	CAPAIAN KINERJA DAN KERANGKA PENDANAAN						KELOMPOK SASARAN	PRAKIRAAN MAJU RENCANA TAHUN 2025		PERANGKAT DAERAH PENANGGUNG JAWAB					
							TARGET 2024	PAGU INDIKATIF (Rp)	LOKASI	SUMBER DANA	PRIORITAS			TARGET	PAGU INDIKATIF (Rp)						
											NASIONAL	DAERAH									
1	2	3	4	5	6	7	8	9	10	11	12	13	14	15	16	17					
1.03.10.2.01.0043	Survey Kondisi Jalan/Jembatan							819.080.000,00			Memperkuat Infrastruktur untuk Mendukung Pengembangan Ekonomi dan Pelayanan Dasar	Memperkuat Infrastruktur untuk Mengurangi Ketimpangan Wilayah	Masyarakat	2	985.096.750,00	DINAS PEKERJAAN UMUM, PERUMAHAN DAN KAWASAN PERMUKIMAN					
								Panjang Jalan/Jembatan yang Disurvei Kondisinya (KM)											(Kabupaten Sleman, KAB. SLEMAN)		Masyarakat
								Jasa Konsultasi Survei Kondisi Jalan (Dokumen)					1				402.555.000,00	(Kabupaten Sleman, KAB. SLEMAN)	PENDAPATAN ASLI DAERAH (PAD)	Masyarakat	
1.03.10.2.01.0046	Pemeliharaan Rutin Jalan							14.272.050.353,00			Memperkuat Infrastruktur untuk Mendukung Pengembangan Ekonomi dan Pelayanan Dasar	Memperkuat Infrastruktur untuk Mengurangi Ketimpangan Wilayah	Masyarakat	300	11.000.000.000,00	DINAS PEKERJAAN UMUM, PERUMAHAN DAN KAWASAN PERMUKIMAN					
								Panjang Jalan yang Dipelihara Secara Rutin (KM)											(Kabupaten Sleman, KAB. SLEMAN)		Masyarakat
								Panjang Jalan yang Dilakukan Pemeliharaan Secara Rutin (Km)					400				14.272.050.353,00	(Kabupaten Sleman, KAB. SLEMAN)	PENDAPATAN ASLI DAERAH (PAD)	Masyarakat	
8.	1.03.11	PROGRAM PENGEMBANGAN JASA KONSTRUKSI	Terselenggaranya sistem informasi jasa konstruksi cakupan kabupaten (%)					845.414.400,00				Memperkuat Infrastruktur untuk Mengurangi Ketimpangan Wilayah	Masyarakat		1.014.158.596,00	DINAS PEKERJAAN UMUM, PERUMAHAN DAN KAWASAN PERMUKIMAN					
1.03.11.2.01	Penyelenggaraan Pelatihan Tenaga Terampil Konstruksi							693.638.400,00				Memperkuat Infrastruktur untuk Mengurangi Ketimpangan Wilayah		3.320	857.429.474,00	DINAS PEKERJAAN UMUM, PERUMAHAN DAN KAWASAN PERMUKIMAN					
								Jumlah Tenaga Terampil Konstruksi yang Memiliki Sertifikat Kompetensi (Orang)												(Kabupaten Sleman, KAB. SLEMAN)	
1.03.11.2.01.0016	Pelatihan Tenaga Kerja Konstruksi Kualifikasi Jabatan Operator, Teknisi atau Analis							693.638.400,00			Memperkuat Infrastruktur untuk Mendukung Pengembangan Ekonomi dan Pelayanan Dasar	Memperkuat Infrastruktur untuk Mengurangi Ketimpangan Wilayah		330	857.429.474,00	DINAS PEKERJAAN UMUM, PERUMAHAN DAN KAWASAN PERMUKIMAN					
								Jumlah Tenaga Kerja Konstruksi Kualifikasi Jabatan Operator, Teknisi atau Analis yang Dilatih (Orang)											330	330	330
			Tenaga Kerja Konstruksi Kualifikasi Jabatan Operator dan Teknisi atau Analis yang Mengikuti Pelatihan (Orang)					330	693.638.400,00	(Kabupaten Sleman, KAB. SLEMAN)	PENDAPATAN ASLI DAERAH (PAD)	Masyarakat									
1.03.11.2.04	Pengawasan Tertib Usaha, Tertib Penyelenggaraan dan Tertib Pemanfaatan Jasa Konstruksi							151.776.000,00				Memperkuat Infrastruktur untuk Mengurangi Ketimpangan Wilayah		50	156.729.122,00	DINAS PEKERJAAN UMUM, PERUMAHAN DAN KAWASAN PERMUKIMAN					
								Kesesuaian pemanfaatan tertib berusaha Jasa Konstruksi (%)												(Kabupaten Sleman, KAB. SLEMAN)	
1.03.11.2.04.0007	Pengawasan dan Evaluasi Tertib Usaha Jasa Konstruksi Kabupaten/Kota							151.776.000,00			Memperkuat Infrastruktur untuk Mendukung Pengembangan Ekonomi dan Pelayanan Dasar	Memperkuat Infrastruktur untuk Mengurangi Ketimpangan Wilayah		1	156.729.122,00	DINAS PEKERJAAN UMUM, PERUMAHAN DAN KAWASAN PERMUKIMAN					
								Jumlah Badan Usaha Jasa Konstruksi Kabupaten/Kota yang Diawasi dan Dievaluasi Tertib Usaha (Badan Usaha)											1	1	1
			Dokumen Pengawasan dan Evaluasi Tertib Usaha, Tertib Penyelenggaraan, dan Tertib Pemanfaatan Jasa Konstruksi (Laporan)					1	151.776.000,00	(Kabupaten Sleman, KAB. SLEMAN)	PENDAPATAN ASLI DAERAH (PAD)	Masyarakat									





NO	KODE	URUSAN/BIDANG URUSAN/PROGRAM/KEGIATAN/ SUB KEGIATAN	INDIKATOR PROGRAM/KEGIATAN/SUB KEGIATAN	Target Akhir Periode Renstra OPD	REALISASI CAPAIAN RENJA OPD TAHUN 2022	PRAKIRAAN CAPAIAN TARGET RENJA OPD TAHUN 2023	CAPAIAN KINERJA DAN KERANGKA PENDANAAN					KELOMPOK SASARAN	PRAKIRAAN MAJU RENCANA TAHUN 2025		PERANGKAT DAERAH PENANGGUNG JAWAB	
							TARGET 2024	PAGU INDIKATIF (Rp)	LOKASI	SUMBER DANA	PRIORITAS		TARGET	PAGU INDIKATIF (Rp)		
											NASIONAL					DAERAH
1	2	3	4	5	6	7	8	9	10	11	12	13	14	15	16	17
	1.04	URUSAN PEMERINTAHAN BIDANG PERUMAHAN DAN KAWASAN PERMUKIMAN						24.381.619.000,00							26.152.742.770,00	
1.	1.04.02	PROGRAM PENGEMBANGAN PERUMAHAN	<i>Persentase penyediaan rumah layak huni bagi masyarakat terdampak relokasi program kabupaten (%)</i>  <i>Persentase perbaikan rumah akibat bencana (%)</i>				100	1.200.000.000,00				Memperkuat Infrastruktur untuk Mengurangi Ketimpangan Wilayah	Masyarakat		1.485.000.000,00	DINAS PEKERJAAN UMUM, PERUMAHAN DAN KAWASAN PERMUKIMAN
	1.04.02.2.01	Pendataan Penyediaan dan Rehabilitasi Rumah Korban Bencana atau Relokasi Program Kabupaten/Kota	<i>Persentase penyusunan dokumen identifikasi Perumahan di Lokasi Rawan Bencana atau Terkena Relokasi Program Kabupaten/Kota terpenuhi (%)</i>				100	1.200.000.000,00	(Kabupaten Sleman, KAB. SLEMAN)			Meningkatkan Kualitas Lingkungan Hidup		100	1.485.000.000,00	DINAS PEKERJAAN UMUM, PERUMAHAN DAN KAWASAN PERMUKIMAN
	1.04.02.2.01.0009	Identifikasi Perumahan di Lokasi Rawan Bencana Kabupaten/Kota	<i>Jumlah Dokumen Data Rumah di Lokasi Rawan Bencana Kabupaten/Kota (Dokumen)</i>  <i>Dokumen Data Rumah di Lokasi Rawan Bencana dan Lokasi yang Berpotensi Terkena Relokasi Program Kabupaten/Kota (Dokumen)</i>		1	1	1	1.200.000.000,00	(Kabupaten Sleman, KAB. SLEMAN)		Memperkuat Infrastruktur untuk Mendukung Pengembangan Ekonomi dan Pelayanan Dasar	Memperkuat Infrastruktur untuk Mengurangi Ketimpangan Wilayah	Masyarakat	1	1.485.000.000,00	DINAS PEKERJAAN UMUM, PERUMAHAN DAN KAWASAN PERMUKIMAN
2.	1.04.03	PROGRAM KAWASAN PERMUKIMAN	<i>Persentase kawasan permukiman kumuh dibawah 10 ha di kabupaten yang ditangani terhadap total luas permukiman kumuh seluruh kabupaten (%)</i>				100	19.181.619.000,00				Memperkuat Infrastruktur untuk Mengurangi Ketimpangan Wilayah	Masyarakat		19.813.623.500,00	DINAS PEKERJAAN UMUM, PERUMAHAN DAN KAWASAN PERMUKIMAN



NO	KODE	URUSAN/BIDANG URUSAN/PROGRAM/KEGIATAN/ SUB KEGIATAN	INDIKATOR PROGRAM/KEGIATAN/SUB KEGIATAN	Target Akhir Periode Renstra OPD	REALISASI CAPAIAN RENJA OPD TAHUN 2022	PRAKIRAAN CAPAIAN TARGET RENJA OPD TAHUN 2023	CAPAIAN KINERJA DAN KERANGKA PENDANAAN					KELOMPOK SASARAN	PRAKIRAAN MAJU RENCANA TAHUN 2025		PERANGKAT DAERAH PENANGGUNG JAWAB	
							TARGET 2024	PAGU INDIKATIF (Rp)	LOKASI	SUMBER DANA	PRIORITAS		TARGET	PAGU INDIKATIF (Rp)		
											NASIONAL					DAERAH
1	2	3	4	5	6	7	8	9	10	11	12	13	14	15	16	17
	1.04.03.2.03	Peningkatan Kualitas Kawasan Permukiman Kumuh dengan Luas di Bawah 10 (Sepuluh) Ha						19.181.619.000,00	(Padukuhan Karanggede 07/20 Sumberharjo Prambanan Sleman, KAB. SLEMAN), (Balecatur, Kec. Gamping), (Gamol Balecatur Gamping Sleman, Balecatur, Kec. Gamping), (Kalurahan Nogotirto, Nogotirto, Kec. Gamping), (Wilayah Kalurahan Trihanggo, Trihanggo, Kec. Gamping), (Kemirisewu Rt/Rw 005/025, Sidorejo, Godean, Sleman, Sidorejo, Kec. Godean), (Jawah VI Rt/Rw 004/013, Sidoluhur, Godean, Sleman, Sidoluhur, Kec. Godean), (Jawah V Rt/Rw 004/010, Sidoagung, Godean, Sleman, Sidoagung, Kec. Godean), (Ngentak Rt/Rw 003/014, Sidoarum, Godean, Sleman, Sidoarum, Kec. Godean), (Sendangmulyo, Kec. Minggir), (Kalurahan Sendangsari, Sendangsari, Kec. Minggir), (Jaten Rt/Rw 001/002, Sendangrejo, Minggir, Sleman, Sendangrejo, Kec. Minggir), (Kedung prahu Rt/Rw 002/013, Sendangrejo, Minggir, Sleman, Sendangrejo, Kec. Minggir), (Ngepringan 1 Rt/Rw 001/001, Sendangrejo, Minggir, Sleman, Sendangrejo, Kec. Minggir), (Planden Rt/Rw 003/014, Sendangrejo, Minggir, Sleman, Sendangrejo, Kec. Minggir), (Jonggrangan Rt/Rw 003/002, Sendangrejo, Minggir, Sleman, Sendangrejo, Kec. Minggir), (Kedung Prahu Rt/Rw 013/013, Sendangrejo, Minggir, Sleman, Sendangrejo, Kec. Minggir), (Kasuran Rt/Rw 001/027 Margodadi, Seyegan, Sleman, Margodadi, Kec. Seyegan), (Goron Rt/Rw 003/021, Margodadi, Seyegan, Sleman, Margodadi, Kec. Seyegan), (margomulyo seyegan sleman, Margomulyo, Kec. Seyegan), (margoagung seyegan sleman, Margoagung, Kec. Seyegan), (Gamelan Rt 03 Rw 31 Sendangtirtto Berbah, Sendangtirtto, Kec. Berbah), (Karangasem Sendangtirtto Berbah Sleman, Sendangtirtto, Kec. Berbah), (Rt 04 RW 10 Kaliagir Kidul Kalitirtto Berbah Sleman, Kalitirtto, Kec. Berbah), (Rt 03 Rw 32 Sumber Kidul Kalitirtto Berbah sleman, Kalitirtto, Kec. Berbah), (RT 01 RW 16 Kalipentung Kalitirtto Berbah Sleman,			Mengurangi Kemiskinan		19.813.623.500,00	DINAS PEKERJAAN UMUM, PERUMAHAN DAN KAWASAN PERMUKIMAN	



NO	KODE	URUSAN/BIDANG URUSAN/PROGRAM/KEGIATAN/ SUB KEGIATAN	INDIKATOR PROGRAM/KEGIATAN/SUB KEGIATAN	Target Akhir Periode Renstra OPD	REALISASI CAPAIAN RENJA OPD TAHUN 2022	PRAKIRAAN CAPAIAN TARGET RENJA OPD TAHUN 2023	CAPAIAN KINERJA DAN KERANGKA PENDANAAN					KELOMPOK SASARAN	PRAKIRAAN MAJU RENCANA TAHUN 2025		PERANGKAT DAERAH PENANGGUNG JAWAB	
							TARGET 2024	PAGU INDIKATIF (Rp)	LOKASI	SUMBER DANA	PRIORITAS		TARGET	PAGU INDIKATIF (Rp)		
											NASIONAL					DAERAH
1	2	3	4	5	6	7	8	9	10	11	12	13	14	15	16	17
									Kalitirto, Kec. Berbah), (Berbah Rt 04 Rw 01 Kalitirto Berbah Sleman, Kalitirto, Kec. Berbah), (Dadapan Tanjungtirto Rt 03 Rw 22 Kalitirto Berbah Sleman, Kalitirto, Kec. Berbah), (Kaliagir Lor RT 01 RW 11 Kalitirto Berbah Sleman, Kalitirto, Kec. Berbah), (Tangkisan Rt 05 Rw 04 Kalitirto Berbah sleman, Kalitirto, Kec. Berbah), (Teguhan RT 05 RW 19 Kalitirto Berbah Sleman, Kalitirto, Kec. Berbah), (Jabung Rt 05 Rw 02 Kalitirto Berbah Sleman, Kalitirto, Kec. Berbah), (Tandan Jogotirto Berbah, Jogotirto, Kec. Berbah), (Padukuhan Gununggebang RT 04 RW 09 Sumberharjo Prambanan Sleman, Sumberharjo, Kec. Prambanan), (Padukuhan Berjo RT 04 RW 13 Sumberharjo Prambanan Sleman, Sumberharjo, Kec. Prambanan), (Padukuhan Bleber lor RT 02 RW 13 Sumberharjo Prambanan Sleman, Sumberharjo, Kec. Prambanan), (Padukuhan Gunung Gebang05/18 Sumberharjo Prambanan Sleman, Sumberharjo, Kec. Prambanan), (Kalurahan Wukirharjo Prambanan Sleman 1, Wukirharjo, Kec. Prambanan), (Kalurahan Wukirharjo Prambanan Sleman 2, Wukirharjo, Kec. Prambanan), (Kalurahan Gayamharjo 1 Prambanan Sleman, Gayamharjo, Kec. Prambanan), (Kalurahan Gayamharjo 2 Prambanan Sleman, Gayamharjo, Kec. Prambanan), (Kalurahan Sambirejo Prambanan Sleman 2, Sambirejo, Kec. Prambanan), (Kalurahan Sambirejo Prambanan Sleman 1, Sambirejo, Kec. Prambanan), (Madurejo, Kec. Prambanan), (kalurahan widodomartani, Widodomartani, Kec. Ngemplak), (Kencuran RT 05 RW 07 Tanjungsari Sukoharjo Ngaglik Sleman, Ngaglik), (Nglempongsari Sariharjo Ngaglik Sleman, Ngaglik), (Wonosalam RT 04 RW 9 Sukoharjo Ngaglik Sleman DIY, Ngaglik), (Sumberan RT 01 RW 20 Sariharjo Ngaglik Sleman DIY, Ngaglik), (RT 02 RW 05 Ngetiran Sariharjo Ngaglik Sleman, Ngaglik), (Kalurahan Sukoharjo, Sukoharjo, Kec.							





NO	KODE	URUSAN/BIDANG URUSAN/PROGRAM/KEGIATAN/ SUB KEGIATAN	INDIKATOR PROGRAM/KEGIATAN/SUB KEGIATAN	Target Akhir Periode Renstra OPD	REALISASI CAPAIAN RENJA OPD TAHUN 2022	PRAKIRAAN CAPAIAN TARGET RENJA OPD TAHUN 2023	CAPAIAN KINERJA DAN KERANGKA PENDANAAN					KELOMPOK SASARAN	PRAKIRAAN MAJU RENCANA TAHUN 2025		PERANGKAT DAERAH PENANGGUNG JAWAB		
							TARGET 2024	PAGU INDIKATIF (Rp)	LOKASI	SUMBER DANA	PRIORITAS		TARGET	PAGU INDIKATIF (Rp)			
											NASIONAL					DAERAH	
1	2	3	4	5	6	7	8	9	10	11	12	13	14	15	16	17	
									Ngaglik), (padukuhan jabung pandowoharjo sleman, Pandowoharjo, Kec. Sleman), (padukuhan plalangan pandowoharjo sleman, Pandowoharjo, Kec. Sleman), (Busro Ali Padukuhan Ngentak RT 04 RW 02 Pondokrejo Tempel, Pondokrejo, Kec. Tempel), (padukuhan suriwangsan, margorejo tempel sleman, Margorejo, Kec. Tempel), (Kalurahan Merdikorejo, Merdikorejo, Kec. Tempel), (kalurahan hargobinangun, Pakem), (1. Sukardi (Besalen) 2. Darmo Suwito (Jetis Sumur) 3. Tarjo Wiyono (Singlar) Kalurahan Glagaharjo Kapanewon Cangkring Sleman, Yogyakarta,								
			Persentase penyediaan rumah layak huni bagi masyarakat (Unit)				381		(Kabupaten Sleman, KAB. SLEMAN)						381		





NO	KODE	URUSAN/BIDANG URUSAN/PROGRAM/KEGIATAN/ SUB KEGIATAN	INDIKATOR PROGRAM/KEGIATAN/SUB KEGIATAN	Target Akhir Periode Renstra OPD	REALISASI CAPAIAN RENJA OPD TAHUN 2022	PRAKIRAAN CAPAIAN TARGET RENJA OPD TAHUN 2023	CAPAIAN KINERJA DAN KERANGKA PENDANAAN						KELOMPOK SASARAN	PRAKIRAAN MAJU RENCANA TAHUN 2025		PERANGKAT DAERAH PENANGGUNG JAWAB
							TARGET 2024	PAGU INDIKATIF (Rp)	LOKASI	SUMBER DANA	PRIORITAS			TARGET	PAGU INDIKATIF (Rp)	
											NASIONAL	DAERAH				
1	2	3	4	5	6	7	8	9	10	11	12	13	14	15	16	17
									Kalitirto, Kec. Berbah), (Berbah Rt 04 Rw 01 Kalitirto Berbah Sleman, Kalitirto, Kec. Berbah), (Dadapan Tanjungtirto Rt 03 Rw 22 Kalitirto Berbah Sleman, Kalitirto, Kec. Berbah), (Kaliagir Lor RT 01 RW 11 Kalitirto Berbah Sleman, Kalitirto, Kec. Berbah), (Tangkisan Rt 05 Rw 04 Kalitirto Berbah sleman, Kalitirto, Kec. Berbah), (Teguhan RT 05 RW 19 Kalitirto Berbah Sleman, Kalitirto, Kec. Berbah), (Jabung Rt 05 Rw 02 Kalitirto Berbah Sleman, Kalitirto, Kec. Berbah), (Tandan Jogotirto Berbah, Jogotirto, Kec. Berbah), (Padukuhan Gununggebang RT 04 RW 09 Sumberharjo Prambanan Sleman, Sumberharjo, Kec. Prambanan), (Padukuhan Berjo RT 04 RW 13 Sumberharjo Prambanan Sleman, Sumberharjo, Kec. Prambanan), (Padukuhan Bleber lor RT 02 RW 13 Sumberharjo Prambanan Sleman, Sumberharjo, Kec. Prambanan), (Padukuhan Gunung Gebang05/18 Sumberharjo Prambanan Sleman, Sumberharjo, Kec. Prambanan), (Kalurahan Wukirharjo Prambanan Sleman 1, Wukirharjo, Kec. Prambanan), (Kalurahan Wukirharjo Prambanan Sleman 2, Wukirharjo, Kec. Prambanan), (Kalurahan Gayamharjo 1 Prambanan Sleman, Gayamharjo, Kec. Prambanan), (Kalurahan Gayamharjo 2 Prambanan Sleman, Gayamharjo, Kec. Prambanan), (Kalurahan Sambirejo Prambanan Sleman 2, Sambirejo, Kec. Prambanan), (Kalurahan Sambirejo Prambanan Sleman 1, Sambirejo, Kec. Prambanan), (Madurejo, Kec. Prambanan), (kalurahan widodomartani, Widodomartani, Kec. Ngemplak), (Kencuran RT 05 RW 07 Tanjungsari Sukoharjo Ngaglik Sleman, Ngaglik), (Nglempongsari Sariharjo Ngaglik Sleman, Ngaglik), (Wonosalam RT 04 RW 9 Sukoharjo Ngaglik Sleman DIY, Ngaglik), (Sumberan RT 01 RW 20 Sariharjo Ngaglik Sleman DIY, Ngaglik), (RT 02 RW 05 Ngetiran Sariharjo Ngaglik Sleman, Ngaglik), (Kalurahan Sukoharjo, Sukoharjo, Kec.							





NO	KODE	URUSAN/BIDANG URUSAN/PROGRAM/KEGIATAN/ SUB KEGIATAN	INDIKATOR PROGRAM/KEGIATAN/SUB KEGIATAN	Target Akhir Periode Renstra OPD	REALISASI CAPAIAN RENJA OPD TAHUN 2022	PRAKIRAAN CAPAIAN TARGET RENJA OPD TAHUN 2023	CAPAIAN KINERJA DAN KERANGKA PENDANAAN					KELOMPOK SASARAN	PRAKIRAAN MAJU RENCANA TAHUN 2025		PERANGKAT DAERAH PENANGGUNG JAWAB		
							TARGET 2024	PAGU INDIKATIF (Rp)	LOKASI	SUMBER DANA	PRIORITAS		TARGET	PAGU INDIKATIF (Rp)			
											NASIONAL					DAERAH	
1	2	3	4	5	6	7	8	9	10	11	12	13	14	15	16	17	
									Ngaglik), (padukuhan jabung pandowoharjo sleman, Pandowoharjo, Kec. Sleman), (padukuhan plalangan pandowoharjo sleman, Pandowoharjo, Kec. Sleman), (Busro Ali Padukuhan Ngentak RT 04 RW 02 Pondokrejo Tempel, Pondokrejo, Kec. Tempel), (padukuhan suriwangsan, margorejo tempel sleman, Margorejo, Kec. Tempel), (Kalurahan Merdikorejo, Merdikorejo, Kec. Tempel), (kalurahan hargobinangun, Pakem), (1. Sukardi (Besalen) 2. Darma Suwito (Jetis Sumur) 3. Tarjo Wiyono (Singlar) Kalurahan Glagaharjo Kapanewon Cangkring Sleman, Yogyakarta,								
			Jumlah Rumah Tidak Layak Huni yang Diperbaiki (Unit Rumah)		544	544	544		(Kabupaten Sleman, KAB. SLEMAN)					544			
			Jumlah Rumah Tidak Layak Huni yang Diperbaiki (Unit)				544	10.806.853.000,00	(Kabupaten Sleman, KAB. SLEMAN)	PENDAPATAN ASLI DAERAH (PAD)			Masyarakat Kabupaten Sleman				
			Perbaikan Rumah Tidak Layak Huni (Unit)				1	20.000.000,00	(Berbah Rt 04 Rw 01 Kalitirto Berbah Sleman, Kalitirto, Kec. Berbah)								
			Perbaikan Rumah Tidak Layak Huni (Unit)				1	20.000.000,00	(Kedung prahu Rt/Rw 002/013, Sendangrejo, Minggir, Sleman, Sendangrejo, Kec. Minggir)								
			Perbaikan Rumah Tidak Layak Huni (Unit)				3	60.000.000,00	(Kalurahan Nogotirto, Nogotirto, Kec. Gamping)								
			Perbaikan Rumah Tidak Layak Huni (Unit)				1	20.000.000,00	(Kedung prahu Rt/Rw 002/013, Sendangrejo, Minggir, Sleman, Sendangrejo, Kec. Minggir)								
			Perbaikan Rumah Tidak Layak Huni (Unit)				1	20.000.000,00	(margoagung seyegan sleman, Margoagung, Kec. Seyegan)								
			Perbaikan Rumah Tidak Layak Huni (Unit)				1	20.000.000,00	(Teguhan RT 05 RW 19 Kalitirto Berbah Sleman, Kalitirto, Kec. Berbah)								
			Perbaikan Rumah Tidak Layak Huni (Unit)				1	20.000.000,00	(Kedung Prahu Rt/Rw 013/013, Sendangrejo, Minggir, Sleman, Sendangrejo, Kec. Minggir)								
			Perbaikan Rumah Tidak Layak Huni (Unit)				1	20.000.000,00	(RT 02 RW 05 Ngetiran Sariharjo Ngaglik Sleman, Ngaglik)								
			Perbaikan Rumah Tidak Layak Huni (Unit)				1	20.000.000,00	(Kalurahan Gayamharjo 2 Prambanan Sleman, Gayamharjo, Kec. Prambanan)								
			Perbaikan Rumah Tidak Layak Huni (Unit)				3	60.000.000,00	(1. Sukardi (Besalen) 2. Darma Suwito (Jetis Sumur) 3. Tarjo Wiyono (Singlar) Kalurahan Glagaharjo Kapanewon Cangkring Sleman, Yogyakarta, Cangkring)								
			Perbaikan Rumah Tidak Layak Huni (Unit)				1	20.000.000,00	(Jabung Rt 05 Rw 02 Kalitirto Berbah Sleman, Kalitirto, Kec. Berbah)								



NO	KODE	URUSAN/BIDANG URUSAN/PROGRAM/KEGIATAN/ SUB KEGIATAN	INDIKATOR PROGRAM/KEGIATAN/SUB KEGIATAN	Target Akhir Periode Renstra OPD	REALISASI CAPAIAN RENJA OPD TAHUN 2022	PRAKIRAAN CAPAIAN TARGET RENJA OPD TAHUN 2023	CAPAIAN KINERJA DAN KERANGKA PENDANAAN						KELOMPOK SASARAN	PRAKIRAAN MAJU RENCANA TAHUN 2025		PERANGKAT DAERAH PENANGGUNG JAWAB
							TARGET 2024	PAGU INDIKATIF (Rp)	LOKASI	SUMBER DANA	PRIORITAS			TARGET	PAGU INDIKATIF (Rp)	
											NASIONAL	DAERAH				
1	2	3	4	5	6	7	8	9	10	11	12	13	14	15	16	17
			Perbaikan Rumah Tidak Layak Huni (Unit)				1	20.000.000,00	(Jaten Rt/Rw 001/002, Sendangrejo, Minggir, Sleman, Sendangrejo, Kec. Minggir)							
			Perbaikan Rumah Tidak Layak Huni (Unit)				1	20.000.000,00	(Kalurahan Sambirejo Prambanan Sleman 1, Sambirejo, Kec. Prambanan)							
			Perbaikan Rumah Tidak Layak Huni (Unit)				1	20.000.000,00	(Padukuhan Karanggede 07/20 Sumberharjo Prambanan Sleman, KAB. SLEMAN)							
			Perbaikan Rumah Tidak Layak Huni (Unit)				2	40.000.000,00	(Gamol Balecatur Gamping Sleman, Balecatur, Kec. Gamping)							
			Perbaikan Rumah Tidak Layak Huni (Unit)				1	20.000.000,00	(Jawah VI Rt/Rw 004/013, Sidoluhur, Godean, Sleman, Sidoluhur, Kec. Godean)							
			Perbaikan Rumah Tidak Layak Huni (Unit)				8	160.000.000,00	(Sendangmulyo, Kec. Minggir)							
			Perbaikan Rumah Tidak Layak Huni (Unit)				1	20.000.000,00	(Tangkisan Rt 05 Rw 04 Kalitirto Berbah sleman, Kalitirto, Kec. Berbah)							
			Perbaikan Rumah Tidak Layak Huni (Unit)				1	20.000.000,00	(Kalurahan Gayamharjo 1 Prambanan Sleman, Gayamharjo, Kec. Prambanan)							
			Perbaikan Rumah Tidak Layak Huni (Unit)				1	20.000.000,00	(Padukuhan Gununggebang RT 04 RW 09 Sumberharjo Prambanan Sleman, Sumberharjo, Kec. Prambanan)							
			Perbaikan Rumah Tidak Layak Huni (Unit)				1	20.000.000,00	(Kecuran RT 05 RW 07 Tanjungsari Sukoharjo Ngaglik Sleman, Ngaglik)							
			Perbaikan Rumah Tidak Layak Huni (Unit)				1	20.000.000,00	(Madurejo, Kec. Prambanan)							
			Perbaikan Rumah Tidak Layak Huni (Unit)				1	20.000.000,00	(Tandan Jogotirto Berbah, Jogotirto, Kec. Berbah)							
			Perbaikan Rumah Tidak Layak Huni (Unit)				1	20.000.000,00	(Kasuran Rt/Rw 001/027 Margodadi, Seyegan, Sleman, Margodadi, Kec. Seyegan)							
			Perbaikan Rumah Tidak Layak Huni (Unit)				1	20.000.000,00	(padukuhan jabung pandowoharjo sleman, Pandowoharjo, Kec. Sleman)							
			Perbaikan Rumah Tidak Layak Huni (Unit)				1	20.000.000,00	(Padukuhan Berjo RT 04 RW 13 Sumberharjo Prambanan Sleman, Sumberharjo, Kec. Prambanan)							
			Perbaikan Rumah Tidak Layak Huni (Unit)				1	20.000.000,00	(kalurahan widodomartani, Widodomartani, Kec. Ngemplak)							
			Perbaikan Rumah Tidak Layak Huni (Unit)				7	140.000.000,00	(Kalurahan Sendangsari, Sendangsari, Kec. Minggir)							
			Perbaikan Rumah Tidak Layak Huni (Unit)				5	100.000.000,00	(Balecatur, Kec. Gamping)							
			Perbaikan Rumah Tidak Layak Huni (Unit)				1	20.000.000,00	(Dadapan Tanjungtirto Rt 03 Rw 22 Kalitirto Berbah Sleman, Kalitirto, Kec. Berbah)							
			Perbaikan Rumah Tidak Layak Huni (Unit)				1	20.000.000,00	(Padukuhan Bleber lor RT 02 RW 13 Sumberharjo Prambanan Sleman, Sumberharjo, Kec. Prambanan)							



NO	KODE	URUSAN/BIDANG URUSAN/PROGRAM/KEGIATAN/ SUB KEGIATAN	INDIKATOR PROGRAM/KEGIATAN/SUB KEGIATAN	Target Akhir Periode Renstra OPD	REALISASI CAPAIAN RENJA OPD TAHUN 2022	PRAKIRAAN CAPAIAN TARGET RENJA OPD TAHUN 2023	CAPAIAN KINERJA DAN KERANGKA PENDANAAN					KELOMPOK SASARAN	PRAKIRAAN MAJU RENCANA TAHUN 2025		PERANGKAT DAERAH PENANGGUNG JAWAB	
							TARGET 2024	PAGU INDIKATIF (Rp)	LOKASI	SUMBER DANA	PRIORITAS		TARGET	PAGU INDIKATIF (Rp)		
											NASIONAL					DAERAH
1	2	3	4	5	6	7	8	9	10	11	12	13	14	15	16	17
			Perbaikan Rumah Tidak Layak Huni (Unit)				1	20.000.000,00	(padukuhan plalangan pandowoharjo sleman, Pandowoharjo, Kec. Sleman)							
			Perbaikan Rumah Tidak Layak Huni (Unit)				1	20.000.000,00	(Busro Ali Padukuhan Ngentak RT 04 RW 02 Pondokrejo Tempel, Pondokrejo, Kec. Tempel)							
			Perbaikan Rumah Tidak Layak Huni (Unit)				1	20.000.000,00	(padukuhan suriwangsan, margorejo tempel sleman, Margorejo, Kec. Tempel)							
			Perbaikan Rumah Tidak Layak Huni (Unit)				1	20.000.000,00	(Nglempongsari Sariharjo Ngaglik Sleman, Ngaglik)							
			Perbaikan Rumah Tidak Layak Huni (Unit)				1	20.000.000,00	(Rt 04 RW 10 Kaliagir Kidul Kalitirto Berbah Sleman, Kalitirto, Kec. Berbah)							
			Perbaikan Rumah Tidak Layak Huni (Unit)				1	20.000.000,00	(Kalurahan Wukirharjo Prambanan Sleman 2, Wukirharjo, Kec. Prambanan)							
			Perbaikan Rumah Tidak Layak Huni (Unit)				1	20.000.000,00	(Ngentak Rt/Rw 003/014, Sidoarum, Godean, Sleman, Sidoarum, Kec. Godean)							
			Perbaikan Rumah Tidak Layak Huni (Unit)				1	20.000.000,00	(Karangasem Sendangtirto Berbah Sleman, Sendangtirto, Kec. Berbah)							
			Perbaikan Rumah Tidak Layak Huni (Unit)				1	20.000.000,00	(Jonggrangan Rt/Rw 003/002, Sendangrejo, Minggir, Sleman, Sendangrejo, Kec. Minggir)							
			Perbaikan Rumah Tidak Layak Huni (Unit)				4	80.000.000,00	(Kalurahan Merdikorejo, Merdikorejo, Kec. Tempel)							
			Perbaikan Rumah Tidak Layak Huni (Unit)				1	20.000.000,00	(Jawah V Rt/Rw 004/010, Sidoagung, Godean, Sleman, Sidoagung, Kec. Godean)							
			Perbaikan Rumah Tidak Layak Huni (Unit)				1	20.000.000,00	(Sumberan RT 01 RW 20 Sariharjo Ngaglik Sleman DIY, Ngaglik)							
			Perbaikan Rumah Tidak Layak Huni (Unit)				1	20.000.000,00	(Madurejo, Kec. Prambanan)							
			Perbaikan Rumah Tidak Layak Huni (Unit)				1	20.000.000,00	(Kaliagir Lor RT 01 RW 11 Kalitirto Berbah Sleman, Kalitirto, Kec. Berbah)							
			Perbaikan Rumah Tidak Layak Huni (Unit)				1	20.000.000,00	(Kalurahan Wukirharjo Prambanan Sleman 1, Wukirharjo, Kec. Prambanan)							
			Perbaikan Rumah Tidak Layak Huni (Unit)				1	20.000.000,00	(margomulyo seyegan sleman, Margomulyo, Kec. Seyegan)							
			Perbaikan Rumah Tidak Layak Huni (Unit)				1	20.000.000,00	(Goron Rt/Rw 003/021, Margodadi, Seyegan, Sleman, Margodadi, Kec. Seyegan)							
			Perbaikan Rumah Tidak Layak Huni (Unit)				1	20.000.000,00	(Kemirisewu Rt/Rw 005/025, Sidorejo, Godean, Sleman, Sidorejo, Kec. Godean)							
			Perbaikan Rumah Tidak Layak Huni (Unit)				1	20.000.000,00	(Kalurahan Sambirejo Prambanan Sleman 2, Sambirejo, Kec. Prambanan)							
			Perbaikan Rumah Tidak Layak Huni (Unit)				1	20.000.000,00	(Planden Rt/Rw 003/014, Sendangrejo, Minggir, Sleman, Sendangrejo, Kec. Minggir)							
			Perbaikan Rumah Tidak Layak Huni (Unit)				5	100.000.000,00	(kalurahan hargobinangun, Pakem)							





NO	KODE	URUSAN/BIDANG URUSAN/PROGRAM/KEGIATAN/ SUB KEGIATAN	INDIKATOR PROGRAM/KEGIATAN/SUB KEGIATAN	Target Akhir Periode Renstra OPD	REALISASI CAPAIAN RENJA OPD TAHUN 2022	PRAKIRAAN CAPAIAN TARGET RENJA OPD TAHUN 2023	CAPAIAN KINERJA DAN KERANGKA PENDANAAN					KELOMPOK SASARAN	PRAKIRAAN MAJU RENCANA TAHUN 2025		PERANGKAT DAERAH PENANGGUNG JAWAB			
							TARGET 2024	PAGU INDIKATIF (Rp)	LOKASI	SUMBER DANA	PRIORITAS		TARGET	PAGU INDIKATIF (Rp)				
											NASIONAL					DAERAH		
1	2	3	4	5	6	7	8	9	10	11	12	13	14	15	16	17		
1.04.03.2.03.0013		Pelaksanaan Pemugaran Kawasan Permukiman Kumuh	Perbaikan Rumah Tidak Layak Huni (Unit)				4	80.000.000,00	(Wilayah Kalurahan Trihanggo, Trihanggo, Kec. Gamping)									
			Perbaikan Rumah Tidak Layak Huni (Unit)				1	20.000.000,00	(RT 01 RW 16 Kalipentung Kalitirto Berbah Sleman, Kalitirto, Kec. Berbah)									
			Perbaikan Rumah Tidak Layak Huni (Unit)				5	100.000.000,00	(Kalurahan Sukoharjo, Sukoharjo, Kec. Ngaglik)									
			Perbaikan Rumah Tidak Layak Huni (Unit)				1	20.000.000,00	(Rt 03 Rw 32 Sumber Kidul Kalitirto Berbah sleman, Kalitirto, Kec. Berbah)									
			Perbaikan Rumah Tidak Layak Huni (Unit)				1	20.000.000,00	(Wonosalam RT 04 RW 9 Sukoharjo Ngaglik Sleman DIY, Ngaglik)									
			Perbaikan Rumah Tidak Layak Huni (Unit)				1	20.000.000,00	(Gamelan Rt 03 Rw 31 Sendangtirto Berbah, Sendangtirto, Kec. Berbah)									
			Perbaikan Rumah Tidak Layak Huni (Unit)				1	20.000.000,00	(Ngepringan 1 Rt/Rw 001/001, Sendangrejo, Minggir, Sleman, Sendangrejo, Kec. Minggir)									
			Perbaikan Rumah Tidak Layak Huni (Unit)				1	20.000.000,00	(Padukuhan Gunung Gebang05/18 Sumberharjo Prambanan Sleman, Sumberharjo, Kec. Prambanan)									
							6.454.766.000,00				Memperkuat Infrastruktur untuk Mendukung Pengembangan Ekonomi dan Pelayanan Dasar	Meningkatkan Kualitas Lingkungan Hidup			7.100.242.600,00	DINAS PEKERJAAN UMUM, PERUMAHAN DAN KAWASAN PERMUKIMAN		
			Luas Permukiman Kumuh yang Dipugar (Ha)		0,00	0,00	5		(Kabupaten Sleman, KAB. SLEMAN)					5				
			Implementasi Penataan Kawasan Kumuh Perkotaan (Kaliwaru, Condongcatur, Depok) (Ha)				0,84	1.290.953.200,00	(Kabupaten Sleman, KAB. SLEMAN)	PENDAPATAN ASLI DAERAH (PAD)		Masyarakat						
			Implementasi Penataan Kawasan Kumuh Perkotaan (Karanganyar, Sinduadi, Mlati) (Ha)				1,16	1.290.953.200,00	(Kabupaten Sleman, KAB. SLEMAN)	PENDAPATAN ASLI DAERAH (PAD)		Masyarakat						
			Implementasi Penataan Kawasan Kumuh Perkotaan (Mranggen Kidul, Sinduadi, Mlati) (Ha)				1,38	1.290.953.200,00	(Kabupaten Sleman, KAB. SLEMAN)	PENDAPATAN ASLI DAERAH (PAD)		Masyarakat						
			Implementasi Penataan Kawasan Kumuh Perkotaan (Rogoyudan, Sinduadi, Mlati) (Ha)				2,13	1.290.953.200,00	(Kabupaten Sleman, KAB. SLEMAN)	PENDAPATAN ASLI DAERAH (PAD)		Masyarakat						
			Implementasi Penataan Kawasan Kumuh Perkotaan (Soropadan, Condongcatur, Depok) (Ha)				1,42	1.290.953.200,00	(Kabupaten Sleman, KAB. SLEMAN)	PENDAPATAN ASLI DAERAH (PAD)		Masyarakat						
3.	1.04.05	PROGRAM PENINGKATAN PRASARANA, SARANA DAN UTILITAS UMUM (PSU)	Persentase Kondisi PSU Rusunawa dan Taman Pemakaman Umum Baik (%)				80	4.000.000.000,00				Meningkatkan Kualitas Lingkungan Hidup			4.854.119.270,00	DINAS PEKERJAAN UMUM, PERUMAHAN DAN KAWASAN PERMUKIMAN		
	1.04.05.2.01	Urusan Penyelenggaraan PSU Perumahan						4.000.000.000,00				Memperkuat Infrastruktur untuk Mengurangi Ketimpangan Wilayah			4.854.119.270,00	DINAS PEKERJAAN UMUM, PERUMAHAN DAN KAWASAN PERMUKIMAN		
			Presentase Sarana dan Prasarana Rusunawa serta pelayanan TPU dalam Kondisi baik (%)				75		(Kabupaten Sleman, KAB. SLEMAN)					75				
	1.04.05.2.01.0002	Penyediaan Prasarana, Sarana, dan Utilitas Umum di Perumahan untuk Menunjang Fungsi Hunian						4.000.000.000,00				Memperkuat Infrastruktur untuk Mendukung Pengembangan Ekonomi dan Pelayanan Dasar	Memperkuat Infrastruktur untuk Mengurangi Ketimpangan Wilayah		4.854.119.270,00	DINAS PEKERJAAN UMUM, PERUMAHAN DAN KAWASAN PERMUKIMAN		



NO	KODE	URUSAN/BIDANG URUSAN/PROGRAM/KEGIATAN/ SUB KEGIATAN	INDIKATOR PROGRAM/KEGIATAN/SUB KEGIATAN	Target Akhir Periode Renstra OPD	REALISASI CAPAIAN RENJA OPD TAHUN 2022	PRAKIRAAN CAPAIAN TARGET RENJA OPD TAHUN 2023	CAPAIAN KINERJA DAN KERANGKA PENDANAAN						KELOMPOK SASARAN	PRAKIRAAN MAJU RENCANA TAHUN 2025		PERANGKAT DAERAH PENANGGUNG JAWAB
							TARGET 2024	PAGU INDIKATIF (Rp)	LOKASI	SUMBER DANA	PRIORITAS			TARGET	PAGU INDIKATIF (Rp)	
											NASIONAL	DAERAH				
1	2	3	4	5	6	7	8	9	10	11	12	13	14	15	16	17
			Jumlah Lokasi Perumahan yang Disediakan Prasarana, Sarana, dan Utilitas Umum yang Menunjang Fungsi Hunian (Lokasi)		5.00	5.00	6		(Kabupaten Sleman, KAB. SLEMAN)					6		
			Pembangunan PSU Perumahan GTA (Lokasi)				1	925.000.000,00	(Kabupaten Sleman, KAB. SLEMAN)	PENDAPATAN ASLI DAERAH (PAD)			Masyarakat			
			Pembangunan Sarana dan Prasarana Rusunawa (Lokasi)				1	737.160.000,00	(Kabupaten Sleman, KAB. SLEMAN)	PENDAPATAN ASLI DAERAH (PAD)			Masyarakat			
			Pembangunan Sarana dan Prasarana TPU Madurejo (Lokasi)				1	1.072.160.000,00	(Kabupaten Sleman, KAB. SLEMAN)	PENDAPATAN ASLI DAERAH (PAD)			Masyarakat			
			Pembangunan Sarana dan Prasarana TPU Seyegan (Lokasi)				1	1.147.160.000,00	(Kabupaten Sleman, KAB. SLEMAN)	PENDAPATAN ASLI DAERAH (PAD)			Masyarakat			
			Penyerahan PSU Perumahan (Lokasi)				1	24.660.000,00	(Kabupaten Sleman, KAB. SLEMAN)	PENDAPATAN ASLI DAERAH (PAD)			Masyarakat			
			Pokja PKP (Lokasi)				1	93.860.000,00	(Kabupaten Sleman, KAB. SLEMAN)	PENDAPATAN ASLI DAERAH (PAD)			Masyarakat			
	2	URUSAN PEMERINTAHAN WAJIB YANG TIDAK BERKAITAN DENGAN PELAYANAN DASAR						47.500.000.000,00							52.250.000.000,00	
	2.22	URUSAN PEMERINTAHAN BIDANG KEBUDAYAAN						47.500.000.000,00							52.250.000.000,00	
1.	2.22.08	PROGRAM PENYELENGGARAAN KEISTIMEWAAN YOGYAKARTA URUSAN KEBUDAYAAN						47.500.000.000,00							52.250.000.000,00	DINAS PEKERJAAN UMUM, PERUMAHAN DAN KAWASAN PERMUKIMAN
			Pengelolaan Taman Budaya (Unit)				1						Masyarakat			
	2.22.08.5.03	Pengelolaan Taman Budaya						47.500.000.000,00							52.250.000.000,00	DINAS PEKERJAAN UMUM, PERUMAHAN DAN KAWASAN PERMUKIMAN
			Persentase Tahapan Pembangunan Taman Budaya Kabupaten Sleman (%)				50		(Kabupaten Sleman, KAB. SLEMAN)					100		
	2.22.08.5.03.0001	Pengelolaan dan Pengembangan Taman Budaya Kabupaten/Kota						47.500.000.000,00							52.250.000.000,00	DINAS PEKERJAAN UMUM, PERUMAHAN DAN KAWASAN PERMUKIMAN
			Jumlah Taman Budaya Kabupaten/Kota yang Dikelola dan Dikembangkan (Objek )		0	0	1		(Kabupaten Sleman, KAB. SLEMAN)					1		
			Taman Budaya Kabupaten/Kota yang Dikelola dan Dikembangkan (Unit)				1	47.500.000.000,00	(Kabupaten Sleman, KAB. SLEMAN)	Dana Keistimewaan			Masyarakat			
			<b>JUMLAH</b>					<b>240.523.650.168,00</b>							<b>319.735.347.153,00</b>	



**FINAL RENCANA KERJA ORGANISASI PERANGKAT DAERAH (RENJA OPD)  
UPTD PERALATAN, LABORATORIUM DAN PENGOLAHAN ASPAL KABUPATEN SLEMAN  
TAHUN 2024**

NO	KODE	URUSAN/BIDANG URUSAN/PROGRAM/KEGIATAN/ SUB KEGIATAN	INDIKATOR PROGRAM/KEGIATAN/SUB KEGIATAN	Target Akhir Periode Renstra OPD	REALISASI CAPAIAN RENJA OPD TAHUN 2022	PRAKIRAAN CAPAIAN TARGET RENJA OPD TAHUN 2023	CAPAIAN KINERJA DAN KERANGKA PENDANAAN						KELOMPOK SASARAN	PRAKIRAAN MAJU RENCANA TAHUN 2025		PERANGKAT DAERAH PENANGGUNG JAWAB
							TARGET 2024	PAGU INDIKATIF (Rp)	LOKASI	SUMBER DANA	PRIORITAS			TARGET	PAGU INDIKATIF (Rp)	
											NASIONAL	DAERAH				
1	2	3	4	5	6	7	8	9	10	11	12	13	14	15	16	17
1		URUSAN PEMERINTAHAN WAJIB YANG BERKAITAN DENGAN PELAYANAN DASAR						3.559.590.020,00							2.860.000.000,00	
	1.03	URUSAN PEMERINTAHAN BIDANG PEKERJAAN UMUM DAN PENATAAN RUANG						3.559.590.020,00							2.860.000.000,00	
1.	1.03.10	PROGRAM PENYELENGGARAAN JALAN						3.559.590.020,00							2.860.000.000,00	UPTD PERALATAN, LABORATORIUM DAN PENGOLAHAN ASPAL
			<i>Presentase Jalan Mantab dan Jembatan dalam Kondisi Baik &amp; 80% (%)</i>				83.41									
	1.03.10.2.01	Penyelenggaraan Jalan Kabupaten/Kota						3.559.590.020,00					Memperkuat Infrastruktur untuk Mengurangi Ketimpangan Wilayah		2.860.000.000,00	UPTD PERALATAN, LABORATORIUM DAN PENGOLAHAN ASPAL
			<i>Presentase Kondisi Jalan, jembatan dan gorong-gorong Baik (%)</i>				66		(Kabupaten Sleman, KAB. SLEMAN)					68		
	1.03.10.2.01.0046	Pemeliharaan Rutin Jalan						3.559.590.020,00				Memperkuat Infrastruktur untuk Mendukung Pengembangan Ekonomi dan Pelayanan Dasar			2.860.000.000,00	UPTD PERALATAN, LABORATORIUM DAN PENGOLAHAN ASPAL
			<i>Panjang Jalan yang Dipelihara Secara Rutin (KM)</i>		300	300	300		(Kabupaten Sleman, KAB. SLEMAN)					300		
			<i>Panjang Jalan yang Dilakukan Pemeliharaan Secara Rutin (Km)</i>				300	3.559.590.020,00	(Kabupaten Sleman, KAB. SLEMAN)	PENDAPATAN ASLI DAERAH (PAD)			Masyarakat			
<b>JUMLAH</b>								<b>3.559.590.020,00</b>							<b>2.860.000.000,00</b>	





**FINAL RENCANA KERJA ORGANISASI PERANGKAT DAERAH (RENJA OPD)  
UPTD RUMAH SUSUN SEDERHANA SEWA KABUPATEN SLEMAN  
TAHUN 2024**

NO	KODE	URUSAN/BIDANG URUSAN/PROGRAM/KEGIATAN/ SUB KEGIATAN	INDIKATOR PROGRAM/KEGIATAN/SUB KEGIATAN	Target Akhir Periode Renstra OPD	REALISASI CAPAIAN RENJA OPD TAHUN 2022	PRAKIRAAN CAPAIAN TARGET RENJA OPD TAHUN 2023	CAPAIAN KINERJA DAN KERANGKA PENDANAAN					KELOMPOK SASARAN	PRAKIRAAN MAJU RENCANA TAHUN 2025		PERANGKAT DAERAH PENANGGUNG JAWAB	
							TARGET 2024	PAGU INDIKATIF (Rp)	LOKASI	SUMBER DANA	PRIORITAS		TARGET	PAGU INDIKATIF (Rp)		
											NASIONAL					DAERAH
1	2	3	4	5	6	7	8	9	10	11	12	13	14	15	16	17
1	1	URUSAN PEMERINTAHAN WAJIB YANG BERKAITAN DENGAN PELAYANAN DASAR						3.041.264.000,00							3.080.000.000,00	
	1.04	URUSAN PEMERINTAHAN BIDANG PERUMAHAN DAN KAWASAN PERMUKIMAN						3.041.264.000,00							3.080.000.000,00	
1.	1.04.02	PROGRAM PENGEMBANGAN PERUMAHAN	<i>Persentase penyediaan rumah layak huni bagi masyarakat terdampak relokasi program Persentase perbaikan rumah akibat bencana (%)</i>				100	3.041.264.000,00				Memperkuat Infrastruktur untuk Mengurangi Ketimpangan Wilayah			3.080.000.000,00	UPTD RUMAH SUSUN SEDERHANA SEWA
	1.04.02.2.05	Pembinaan Pengelolaan Rumah Susun Umum dan/atau Rumah Khusus	<i>Presentase Sarana Prasarana Dasar Terpenuhi (%)</i>				100	3.041.264.000,00	(Kabupaten Sleman, KAB. SLEMAN)			Memperkuat Infrastruktur untuk Mengurangi Ketimpangan Wilayah		100	3.080.000.000,00	UPTD RUMAH SUSUN SEDERHANA SEWA
	1.04.02.2.05.0002	Penatausahaan Pemanfaatan Rumah Susun Umum dan/atau Rumah Khusus	<i>Jumlah Dokumen Pemanfaatan Rumah Susun Umum dan/atau Rumah Khusus (Dokumen)</i>  <i>Dokumen Pemanfaatan Rumah Susun Umum dan/atau Rumah Khusus (Dokumen)</i>		1	1	1	3.041.264.000,00	(Kabupaten Sleman, KAB. SLEMAN)		Memperkuat Infrastruktur untuk Mendukung Pengembangan Ekonomi dan Pelayanan Dasar	Memperkuat Infrastruktur untuk Mengurangi Ketimpangan Wilayah		1	3.080.000.000,00	UPTD RUMAH SUSUN SEDERHANA SEWA
							1	3.041.264.000,00	(Kabupaten Sleman, KAB. SLEMAN)	PENDAPATAN ASLI DAERAH (PAD)		Masyarakat Kabupaten Sleman				
<b>J U M L A H</b>								<b>3.041.264.000,00</b>							<b>3.080.000.000,00</b>	



**FINAL RENCANA KERJA ORGANISASI PERANGKAT DAERAH (RENJA OPD)  
UPTD TAMAN PEMAKAMAN UMUM KABUPATEN SLEMAN  
TAHUN 2024**


NO	KODE	URUSAN/BIDANG URUSAN/PROGRAM/KEGIATAN/ SUB KEGIATAN	INDIKATOR PROGRAM/KEGIATAN/SUB KEGIATAN	Target Akhir Periode Renstra OPD	REALISASI CAPAIAN RENJA OPD TAHUN 2022	PRAKIRAAN CAPAIAN TARGET RENJA OPD TAHUN 2023	CAPAIAN KINERJA DAN KERANGKA PENDANAAN						KELOMPOK SASARAN	PRAKIRAAN MAJU RENCANA TAHUN 2025		PERANGKAT DAERAH PENANGGUNG JAWAB
							TARGET 2024	PAGU INDIKATIF (Rp)	LOKASI	SUMBER DANA	PRIORITAS			TARGET	PAGU INDIKATIF (Rp)	
											NASIONAL	DAERAH				
1	2	3	4	5	6	7	8	9	10	11	12	13	14	15	16	17
	1	URUSAN PEMERINTAHAN WAJIB YANG BERKAITAN DENGAN PELAYANAN DASAR						1.845.816.488,00							2.530.000.000,00	
	1.04	URUSAN PEMERINTAHAN BIDANG PERUMAHAN DAN KAWASAN PERMUKIMAN						1.845.816.488,00							2.530.000.000,00	
1.	1.04.05	PROGRAM PENINGKATAN PRASARANA, SARANA DAN UTILITAS UMUM (PSU)	<i>Presentase Kondisi PSU Rusunawa dan Taman Pemakaman Umum Baik (%)</i>				82.5	1.845.816.488,00				Memperkuat Infrastruktur untuk Mengurangi Ketimpangan Wilayah			2.530.000.000,00	UPTD TAMAN PEMAKAMAN UMUM
	1.04.05.2.01	Urusan Penyelenggaraan PSU Perumahan	<i>Presentase Sarana dan Prasarana serta pelayanan TPU dan Rusunawa Kondisi baik (%)</i>				76	1.845.816.488,00	(Kabupaten Sleman, KAB. SLEMAN)			Memperkuat Infrastruktur untuk Mengurangi Ketimpangan Wilayah		78	2.530.000.000,00	UPTD TAMAN PEMAKAMAN UMUM
	1.04.05.2.01.0002	Penyediaan Prasarana, Sarana, dan Utilitas Umum di Perumahan untuk Menunjang Fungsi Hunian	<i>Jumlah Lokasi Perumahan yang Disediakan Prasarana, Sarana, dan Utilitas Umum yang Menunjang Fungsi Hunian (Lokasi)</i>  <i>Lokasi Perumahan yang Disediakan Prasarana, Sarana, dan Utilitas Umum yang Menunjang Fungsi Hunian (Lokasi)</i>		1	1	1	1.845.816.488,00	(Kabupaten Sleman, KAB. SLEMAN)		Memperkuat Infrastruktur untuk Mendukung Pengembangan Ekonomi dan Pelayanan Dasar	Memperkuat Infrastruktur untuk Mengurangi Ketimpangan Wilayah		1	2.530.000.000,00	UPTD TAMAN PEMAKAMAN UMUM
									(Kabupaten Sleman, KAB. SLEMAN)	PENDAPATAN ASLI DAERAH (PAD)		Masyarakat Kabupaten Sleman				
<b>J U M L A H</b>								1.845.816.488,00							2.530.000.000,00	





**RENCANA KERJA**  
**DPUPKP KABUPATEN SLEMAN**  
**TAHUN 2024**

**BAB V**  
**PENUTUP**



**DINAS PEKERJAAN UMUM, PERUMAHAN  
DAN KAWASAN PERMUKIMAN  
KABUPATEN SLEMAN**





## **BAB V**

### **PENUTUP**

Penyusunan Rencana Kerja Perangkat Daerah Kabupaten Sleman Tahun 2024 merupakan bagian penting dalam rangka pelaksanaan pencapaian sasaran pembangunan daerah seperti yang tertuang dalam RPJMD Tahun 2021-2026 dan RKPD Tahun 2024, serta menjadi acuan pelaksanaan rencana kerja Perangkat Daerah di Tahun 2024 sebagai bagian langkah untuk memenuhi sasaran pembangunan tahun 2024.

Pelaksanaan Rencana Kerja Perangkat Daerah Tahun 2024 akan dihadapkan pada beberapa tantangan pemulihan ekonomi yang diikuti dengan adanya kenaikan permintaan namun belum pulih dari sisi distribusi, perlunya antisipasi terhadap inflasi serta adanya penyelenggaraan pemilu tahun 2024. Untuk itu diperlukan kerja keras, kerja cerdas dan upaya bersama semua pemangku kepentingan dalam upaya memantapkan infrastruktur, transformasi ekonomi, SDM yang Handal dan Berbudaya untuk peningkatan Kesejahteraan Masyarakat.

  
BUPATI SLEMAN,  
*Kustini Sri Purnomo*  
KUSTINI SRI PURNOMO



Formulir E.70

Pengendalian dan Evaluasi terhadap Kebijakan Renja  
 Dinas Pekerjaan Umum Perumahan dan Kawasan Permukiman Tahun 2024  
 Kabupaten Sleman

No	Jenis Kegiatan	Hasil Pengendalian dan Evaluasi			
		Kesesuaian		Faktor Penyebab Ketidaksesuaian	Tindak Lanjut Penyempurnaan Apabila Tidak
		Ada	Tidak Ada		
(1)	(2)	(3)	(4)	(5)	(6)
1	Pembentukan tim penyusun Renja SKPD dan Penyusunan Agenda Kerja	√			
2	Pengolahan data dan informasi	√			
3	Analisis gambaran pelayanan SKPD kabupaten	√			
4	Mengkaji hasil evaluasi renja-SKPD kabupaten tahun lalu berdasarkan renstra-SKPD kabupaten	√			
5	Penentuan isu – isu penting penyelenggaraan tugas dan fungsi SKPD Kabupaten	√			
6	Penelaahan rancangan awal RKPD kabupaten	√			
7	Perumusan tujuan dan sasaran	√			
8	Penelaahan usulan masyarakat	√			
9	Perumusan kegiatan prioritas	√			
10	Pelaksanaan forum SKPD kabupaten	√			
10.a	Menyelaraskan program dan kegiatan SKPD kabupaten dengan usulan program dan kegiatan hasil Musrenbang Kecamatan	√			
10.b	Mempertajam indikator dan target kinerja program dan kegiatan SKPD kabupaten sesuai dengan tugas dan fungsi SKPD Kabupaten	√			
10.c	Mensinkronkan program dan kegiatan antar SKPD kabupaten dalam rangka optimalisasi pencapaian sasaran sesuai dengan kewenangan dan sinergitas pelaksanaan	√			
10.d	Menyesuaikan pendanaan program dan kegiatan prioritas berdasarkan pagu indikatif untuk masing – masing SKPD kabupaten sesuai surat edaran bupati	√			
11	Sasaran program dan kegiatan SKPD kabupaten disusun berdasarkan pendekatan kinerja, perencanaan dan penganggaran terpadu	√			
12	Program dan kegiatan antar SKPD kabupaten dengan SKPD lainnya dalam rangka optimalisasi pencapaian sasaran prioritas pembangunan daerah telah dibahas dalam forum SKPD kabupaten	√			
13	Pendanaan program dan kegiatan prioritas berdasarkan pagu indikatif untuk masing – masing SKPD kabupaten telah menyusun dan mempertimbangkan prakiraan maju	√			
14	Dokumen Renja SKPD kabupaten yang telah disahkan	√			

Sleman, 24 Juli 2023  
 Kepala Dinas Pekerjaan Umum &  
 Perumahan dan Kawasan Permukiman



TAUPIQ WAHYUDI, ST, MTP  
 Pembina Utama Muda, IV/ c  
 NIP. 19651206 199603 1 003

# **RENCANA KERJA (RENJA) TAHUN 2024**



**SATUAN POLISI PAMONG PRAJA  
KABUPATEN SLEMAN**



## DAFTAR ISI

DAFTAR ISI .....	i
Bab I-PENDAHULUAN .....	I-1
1.1 Latar Belakang .....	I-1
1,2 Landasan Hukum .....	I-2
11.3 Maksud dan Tujuan .....	I-3
1.4 Sistematika Penulisan .....	I-3
Bab II-HASIL EVALUASI RENJA SATUAN POLISI PAMONG PRAJA TAHUN 2020 .....	II-1
2.1 Evaluasi Pelaksanaan Renja Perangkat Daerah Tahun 2022 Dan Capaian Renstra Pd Di Tahun 2022.....	II-2
2.2 Analisis Kinerja Pelayanan Satuan Polisi Pamong Praja.....	II-14
2,3 Isu-isu Penting Penyelenggaraan Tugas dan Fungsi Satuan Polisi Pamong Praja .....	II-15
Bab III-TUJUAN DAN SASARAN SATUAN POLISI PAMONG PRAJA.....	III-1
3.1 Tujuan Dan Sasaran Renja Perangkat Daerah .....	III-1
3.2 Progam dan Kegiatan.....	III-1
Bab IV-RENCANA KERJA DAN PENDANAAN SATUAN POLISI PAMONG PRAJA.....	IV-1
Bab V-PENUTUP .....	V-1

# **BAB I**

## **PENDAHULUAN**

### **1.1. LATAR BELAKANG**

Rencana Kerja Satuan Polisi Pamong Praja merupakan dokumen perencanaan dan pendanaan yang berisi program dan kegiatan Satuan Polisi Pamong Praja sebagai penjabaran dari RKPD dan Renstra Satuan Polisi Pamong Praja dalam satu tahun anggaran disertai dana yang diperlukan untuk pelaksanaannya yang disusun berdasarkan amanat Undang-Undang Nomor 25 Tahun 2004 tentang Sistem Perencanaan Pembangunan Nasional dan secara teknis berpedoman pada Permendagri Nomor 86 Tahun 2017 tentang Tentang Tata Cara Perencanaan, Pengendalian dan Evaluasi Pembangunan Daerah, Tata Cara Evaluasi Rancangan Peraturan Daerah Tentang Rencana Pembangunan Jangka Panjang Daerah dan Rencana Pembangunan Jangka Menengah Daerah, Serta Tata Cara Perubahan Rencana Pembangunan Jangka Panjang Daerah, Rencana Pembangunan Jangka Menengah Daerah, dan Rencana Kerja Pemerintah Daerah.

Penyusunan Renja Perangkat Daerah Tahun 2024 dalam hal pencantuman nomenklatur program, kegiatan, dan sub kegiatan mengacu pada Peraturan Menteri Dalam Negeri Nomor 90 Tahun 2019 tentang Klasifikasi, Kodefikasi, dan Nomenklatur Perencanaan Pembangunan dan Keuangan Daerah. Berdasarkan peraturan tersebut, maka nomenklatur, program, kegiatan, dan sub kegiatan, serta kodefikasi perangkat daerah telah ditentukan oleh pemerintah pusat dan dimungkinkan dilakukan pemutakhiran setiap tahunnya.

Dalam sistem perencanaan pembangunan daerah, Renja Satuan Polisi Pamong Praja Tahun 2024 merupakan:

1. Pedoman bagi Satuan Polisi Pamong Praja dalam pelaksanaan program, kegiatan, dan sub kegiatan Tahun 2024.
2. Alat untuk menjamin keterkaitan dan konsistensi antara perencanaan, penganggaran, pelaksanaan dan pengawasan.

### **1.2. LANDASAN HUKUM**

Landasan hukum penyusunan Renja Satuan Polisi Pamong Praja tahun 2024 adalah sebagai berikut:

1. Undang-Undang Nomor 25 Tahun 2004 tentang Sistem Perencanaan Pembangunan Nasional;
2. Undang-Undang Nomor 23 Tahun 2014 tentang Pemerintahan Daerah (Lembaran Negara Republik Indonesia Tahun 2014 Nomor 244, Tambahan Lembaran Negara Republik Indonesia Nomor 5587) sebagaimana telah diubah beberapa kali terakhir dengan Undang-

- Undang Nomor 11 Tahun 2020 tentang Cipta Kerja (Lembaran Negara Republik Indonesia Tahun 2020 Nomor 254, Tambahan Lembaran Negara Republik Indonesia Nomor 6573);
3. Peraturan Pemerintah Nomor 12 Tahun 2019 tentang Pengelolaan Keuangan Daerah;
  4. Peraturan Menteri Dalam Negeri Nomor 86 Tahun 2017 tentang Tata Cara Perencanaan, Pengendalian dan Evaluasi Pembangunan Daerah, Tata Cara Evaluasi Rancangan Peraturan Daerah Tentang Rencana Pembangunan Jangka Panjang Daerah dan Rencana Pembangunan Jangka Menengah Daerah, Serta Tata Cara Perubahan Rencana Pembangunan Jangka Panjang Daerah, Rencana Pembangunan Jangka Menengah Daerah, dan Rencana Kerja Pemerintah Daerah;
  5. Peraturan Menteri Dalam Negeri Nomor 70 Tahun 2019 tentang Sistem Informasi Pemerintah Daerah;
  6. Peraturan Menteri Dalam Negeri Nomor 90 Tahun 2019 tentang Klasifikasi, Kodifikasi, dan Nomenklatur Perencanaan Pembangunan dan Keuangan Daerah;
  7. Peraturan Daerah Kabupaten Sleman Nomor 7 Tahun 2005 tentang Rencana Pembangunan Jangka Panjang Kabupaten Sleman Tahun 2006-2025;
  8. Peraturan Daerah Kabupaten Sleman Nomor 1 Tahun 2020 tentang Perubahan atas Peraturan Daerah Kabupaten Sleman Nomor 11 Tahun 2016 tentang Pembentukan dan Susunan Perangkat Daerah Pemerintah Kabupaten Sleman;
  9. Peraturan Daerah Kabupaten Sleman Nomor 3 Tahun 2021 tentang Rencana Pembangunan Jangka Menengah Daerah Kabupaten Sleman Tahun 2021-2026;
  10. Peraturan Daerah Kabupaten Sleman Nomor 1 Tahun 2020 tentang Perubahan Atas Peraturan Daerah Nomor 11 Tahun 2016 Tentang Pembentukan dan Susunan Perangkat Daerah Pemerintah Kabupaten Sleman (Lembaran Daerah Kabupaten Sleman Tahun 2020 Nomor 1);
  11. Peraturan Daerah Kabupaten Sleman Nomor 12 Tahun 2020 tentang Penyelenggaraan Ketenteraman, Ketertiban Umum dan Perlindungan Masyarakat (Tambahan Lembaran Daerah Kabupaten Sleman Nomor 165);
  12. Peraturan Daerah Kabupaten Sleman Nomor 3 Tahun 2021 tentang Rencana Pembangunan Jangka Menengah Daerah Kabupaten Sleman Tahun 2021-2026(Lembaran Daerah Kabupaten Sleman Tahun 2021 Nomor 4, Tambahan Lembaran Daerah Kabupaten Sleman Nomor 174);



13. Peraturan Bupati Sleman Nomor 55.8 Tahun 2021 tentang Kedudukan, Susunan Organisasi, Tugas dan Fungsi, Serta Tata Kerja Satuan Polisi Pamong Praja;
14. Peraturan Bupati Sleman Nomor 42.1 Tahun 2021 tentang Rencana Strategis Perangkat Daerah Tahun 2021-2026; dan
15. Peraturan Bupati Nomor 39 Tahun 2023 tentang RKPD Tahun 2024.

### **1.3. MAKSUD DAN TUJUAN**

#### 1.3.1. Maksud

- 1) Memberikan informasi pencapaian hasil tahun sebelumnya serta kendala dan permasalahan yang dihadapi dalam pelaksanaan tugas Satuan Polisi Pamong Praja.
- 2) Menjabarkan rencana strategis perencanaan pembangunan yang telah dituangkan dalam Renstra Satuan Polisi Pamong Praja dalam bentuk rencana kerja dan anggaran yang dibutuhkan untuk melaksanakan rencana kerja.

#### 1.3.2. Tujuan

- 1) Sebagai acuan dalam penyusunan RKA-DPA Tahun 2024;
- 2) Sebagai pedoman dalam pelaksanaan program dan penganggaran dengan memperhatikan kerangka regulasi dan kerangka anggaran Satuan Polisi Pamong Praja yang telah ditetapkan pagu dana indikatifnya.

### **1.4. SISTEMATIKA PENULISAN**

#### **BAB-I PENDAHULUAN**

- 1.1. Latar Belakang
- 1.2. Landasan Hukum
- 1.3. Maksud dan Tujuan
- 1.4. Sistematika Penulisan

#### **BAB-II HASIL EVALUASI RENJA PERANGKAT DAERAH TAHUN 2021**

- 2.1 Evaluasi Pelaksanaan Renja Perangkat Daerah Tahun 2022 dan Capaian Renstra PD di Tahun 2022
- 2.2 Analisis Kinerja Pelayanan Perangkat Daerah
- 2.3 Isu-isu Penting Penyelenggaraan Tugas dan Fungsi Perangkat Daerah

#### **BAB-III TUJUAN dan SASARAN PERANGKAT DAERAH**

- 3.1. Tujuan dan Sasaran Renja Perangkat Daerah
- 3.2. Usulan Inovasi Perangkat Daerah
- 3.3. Program dan Kegiatan

#### **BAB-IV RENCANA KERJA DAN PENDANAAN PERANGKAT DAERAH**

#### **BAB-V PENUTUP**

## **BAB II**

### **HASIL EVALUASI RENJA SATUAN POLISI PAMONG PRAJA TAHUN 2022**

#### **2.1. EVALUASI PELAKSANAAN RENJA PERANGKAT DAERAH TAHUN 2022 DAN CAPAIAN RENSTRA PD DI TAHUN 2022**

Berdasarkan pengendalian dan evaluasi terhadap hasil Rencana Kerja Satuan Polisi Pamong Praja Tahun 2022, predikat kinerja program masuk kategori sangat tinggi (93.86%).

Hasil pengendalian dan evaluasi terhadap hasil Rencana Kerja Satuan Polisi Pamong Praja Tahun 2022 adalah sebagaimana tabel Form E.81 Pengendalian dan Evaluasi Terhadap Hasil Renja SKPD sebagaimana pada tabel 2.1 berikut :

Tabel 2.1  
Pengendalian dan Evaluasi Terhadap Hasil Rencana Kerja  
Satuan Polisi Pamong Praja Tahun 2022







1.13		1.05.1.05.0.00.0.00.01.0000.01.2.06.02	PENYEDIAAN PERALATAN DAN PERLENGKAPAN KANTOR	Peralatan dan perlengkapan kantor				8 unit	28.588,80	28.588,80	2,00%		41,56 %	11.850,00			56,44 %	14.930,00	100,00%	26.780,00	100,00 %	28.588,80	100,00%	93,67 %	93,67%	
1.14		1.05.1.05.0.00.0.00.01.0000.01.2.06.04	PENYEDIAAN BAHAN LOGISTIK KANTOR	Fasilitas Makan Minum Rapat Penyediaan ATK				12 bulan 1 paket	47.338,78	45.088,78	4,92%	780,00	80,41 %	37.011,75	5,84%	1.200,00	8,83 %	2.062,50	100,00%	41.054,25	100,00 %	45.088,78	100,00%	91,05 %	91,05%	
1.15		1.05.1.05.0.00.0.00.01.0000.01.2.06.05	PENYEDIAAN BARANG CETAKAN DAN PENGANGGANDAN	Layanan cetak dan penggandaan dokumen				12 bulan	8.272,90	8.272,90	2,00%		79,17 %	6.628,35			18,83 %	488,25	100,00%	7.116,60	100,00 %	8.272,90	100,00%	86,02 %	86,02%	
1.16		1.05.1.05.0.00.0.00.01.0000.01.2.06.08	FASILITASI KUNJUNGAN TAMU	Layanan Makan dan Minum Tamu				12 bulan	9.450,00	7.500,00	24,75 %	1.425,00	46,52 %	3.600,00	5,94%	2.100,00	22,79 %	2.100,00	100,00%	9.225,00	100,00 %	7.500,00	100,00%	123,00 %	123,00%	
1.17		1.05.1.05.0.00.0.00.01.0000.01.2.06.09	PENYELENGGARAAN RAPAT KOORDINASI DAN KONSULTASI SKPD	Layanan perjalanan dinas Dalam Daerah Layanan Perjalanan Daerah lar daerah				12 bulan 12 bulan	67.871,00	67.871,00	13,75 %	8.990,00	20,08 %	13.212,00	35,50%	21.305,40	30,67 %	15.910,00	100,00%	59.417,40	100,00 %	67.871,00	100,00%	87,54 %	87,54%	
1.18		1.05.1.05.0.00.0.00.01.0000.01.2.06.10	PENATAUSAHAAN ARSIP DINAMIS PADA SKPD	Pengelolaan Arsip PD				12 bulan	8.061,60	8.061,60	5,96%		11,87 %	1.350,00	39,59%	2.850,00	42,58 %	2.961,60	100,00%	7.161,60	100,00 %	8.061,60	100,00%	88,84 %	88,84%	
1.19		1.05.1.05.0.00.0.00.01.0000.01.2.06.11	DUKUNGAN PELAKSANAAN SISTEM PEMERINTAHAN BERBASIS ELEKTRONIK PADA SKPD	Pengelolaan informasi dan dokumen perangkat daerah Pengelolaan website Perangkat Daerah				12 bulan 12 bulan	14.325,00	14.325,00	5,92%	510,00	3,91%	360,00	47,50%	6.935,00	42,67 %	4.227,00	100,00%	12.032,00	100,00 %	14.325,00	100,00%	83,99 %	83,99%	
1.20		1.05.1.05.0.00.0.00.01.0000.01.2.08.01	PENYEDIAAN JASA SURAT MENYURAT	Layanan Surat menyurat Pengelolaan arsip dan perpustakaan				12 bulan 12 bulan	25.920,82	25.920,82	6,92%	180,00	43,08 %	12.626,00	11,75%	2.240,18	38,25 %	7.579,83	100,00%	22.626,00	100,00 %	25.920,82	100,00%	87,29 %	87,29%	

No	Sasaran	Kode	Urusan/Bidang Urusan Pemerintahan Daerah dan Program/Kegiatan	Indikator Kinerja Program (outcome)/ Kegiatan (output) DPA	Target Renstra PD pada tahun 2022 (Akhir Periode Renstra PD)		Realisasi Capaian Kinerja Renstra PD sampai dengan Renja PD tahun lalu (n-2)		Target kinerja dan anggaran Renja PD Tahun Berjalan yang dievaluasi (2022)								Realisasi Kinerja Pada Triwulan				Realisasi Capaian Kinerja dan Anggaran Renja PD yang dievaluasi (2022)		Target Kinerja dan Anggaran PD yang dievaluasi (2022)		Tingkat Capaian Kinerja dan Realisasi Anggaran Renja PD Tahun 2022 (%)			Ket
					6		7		8		9		10		11		12		13=9+10+11+12		14		15=(13/8)* 100%					
					K	Rp	K	Rp	K	Rp(000)	Rp(000)	K	Rp(000)	K	Rp(000)	K	Rp(000)	K	Rp(000)	K	Rp(000)	K	Rp(000)	K	Rp(000)	Rp(000)		
1.21		1.05.1.05.0.00.0.00.01.0000.01.2.08.02	PENYEDIAAN JASA KOMUNIKASI, SUMBER DAYA AIR DAN LISTRIK	pembayaran jasa langganan				12 bulan	128.640,00	130.440,00	13,88%	15.930,52	19,79%	19.525,67	15,83%	23.149,13	50,50%	23.763,32	100,00%	82.368,65	100,00%	130.440,00	100,00%	63,15%	63,15%			
1.22		1.05.1.05.0.00.0.00.01.0000.01.2.08.03	PENYEDIAAN JASA PERALATAN DAN PERLENGKAPAN KANTOR	Peralatan dan Perlengkapan Kantor				169 unit	150.162,00	150.162,00	9,31%	9.655,00	14,61%	24.640,00	2,81%	3.000,00	50,59%	58.479,38	77,32%	95.774,38	100,00%	150.162,00	77,32%	63,78%	63,78%			
1.23		1.05.1.05.0.00.0.00.01.0000.01.2.08.04	PENYEDIAAN JASA PELAYANAN UMUM KANTOR	Pelayanan keamanan dan kebersihan kantor				12 bulan	122.005,24	123.980,24	24,75%	26.614,68	20,79%	25.934,53	27,71%	32.114,03	26,75%	34.579,37	100,00%	119.242,60	100,00%	123.980,24	100,00%	96,18%	96,18%			
1.24		1.05.1.05.0.00.0.00.01.0000.01.2.09.02	PENYEDIAAN JASA PEMELIHARAAN, BIAYA PEMELIHARAAN, PAJAK, DAN PERIZINAN KENDARAAN DINAS OPERASIONAL ATAU LAPANGAN	Layanan pemeliharaan kendaraan dinas Layanan penyediaan BBM kendaraan				12 bulan 12 bulan	594.192,60	619.698,60	13,65%	69.709,52	17,67%	97.985,45	21,64%	132.489,27	37,30%	201.914,74	90,26%	502.098,98	100,00%	619.698,60	90,26%	81,02%	81,02%			
1.25		1.05.1.05.0.00.0.00.01.0000.01.2.09.09	PEMELIHARAAN/REHABILITASI GEDUNG KANTOR DAN BANGUNAN LAINNYA	pemeliharaan gedung				2 unit	41.225,00	41.225,00	2,00%				66,50%	26.870,00	31,50%	14.332,00	100,00%	41.202,00	100,00%	41.225,00	100,00%	99,94%	99,94%			









No	Sasaran	Kode	Urusan/Bidang Urusan Pemerintahan Daerah dan Program/Kegiatan	Indikator Kinerja Program (outcome)/ Kegiatan (output) DPA	Target Renstra PD pada tahun 2022 (Akhir Periode Renstra PD)		Realisasi Capaian Kinerja Renstra PD sampai dengan Renja PD tahun lalu (n-2)		Target kinerja dan anggaran Renja PD Tahun Berjalan yang dievaluasi (2022)				Realisasi Kinerja Pada Triwulan								Realisasi Capaian Kinerja dan Anggaran Renja PD yang dievaluasi (2022)	Target Kinerja dan Anggaran PD yang dievaluasi (2022)		Tingkat Capaian Kinerja dan Realisasi Anggaran Renja PD Tahun 2022 (%)			Ket					
					6	7	8	9	10	11	12	DPA		Renja		I		II		III		IV		13=9+10+11+12		14		15=(13/8)* 100%				
												K	Rp(000)	K	Rp(000)	K	Rp(000)	K	Rp(000)	K		Rp(000)	K	Rp(000)	K	Rp(000)		K	Rp(000)	K	Rp(000)	K
2.8		1.05.1.05.0.00.0.00.01.0000.02.2.02.03	PENANGANAN ATAS PELANGGARAN PERATURAN DAERAH DAN PERATURAN BUPATI/WALI KOTA	Operasi Non Yustisi					27 kali	387.255,00	161.530,00	7,63%	7.690,00	13,00%	51.945,00	18,44%	76.427,00	37,89%	119.557,50	76,96%	255.619,50	100,00%	349.880,00	76,96%	73,06%	158,25%						
				Operasi Tempat Hiburan Malam					2 kali																							
				Sidang Tindak Pidana Ringan di Pengadilan					8 kali																							
				Sidang di Tempat					2 kali																							
				Focus Group Discussion					1 kali																							
				Kegiatan Pulbaket					25 kali																							
				Forkom Penegakan Perda					2 kali																							
				Koordinasi Kasi Trantib					2 kali																							
				Laporan kegiatan penanganan pelanggaran perda					1 dokumen																							
				Penutupan Reklame					4 kali																							
				Operasi Bersama Pemberantasan BKC ilegal					10 kali																							
				Pengumpulan informasi barang kena cukai ilegal					20 kali																							
				Monitoring DBHCHT					10 kali																							
2.9		1.05.1.05.0.00.0.00.01.0000.02.2.03.01	PENGEMBANGAN KAPASITAS DAN KARIER PPNS	Seminar PPNS					1 kali	5.100,00	5.100,00	2,00%		95,00%	4.850,00				3,00%		100,00%	4.850,00	100,00%	5.100,00	100,00%	95,10%	95,10%					
				Laporan kegiatan Pengembangan Kapasitas dan Karier PPNS					1 dokumen																							
<b>Rata-rata Capaian Kinerja (%)</b>																										97,44%	100,23%	120,15%				
<b>Predikat Kinerja</b>																							Sangat Tinggi	Sangat Tinggi	Sangat Tinggi							
3		1.05.1.05.0.00.0.00.01.0000.04	PROGRAM PENCEGAHAN, PENANGGULANGAN, PENYELAMATAN KEBAKARAN DAN PENYELAMATAN NON KEBAKARAN	Persente kasus kebakaran di Wilayah Manajemen Kebakaran (WMK) yang tertangani					95																							



No	Sasaran	Kode	Urusan/Bidang Urusan Pemerintahan Daerah dan Program/Kegiatan	Indikator Kinerja Program (outcome)/ Kegiatan (output) DPA	Target Renstra PD pada tahun 2022 (Akhir Periode Renstra PD)		Realisasi Capaian Kinerja Renstra PD sampai dengan Renja PD tahun lalu (n-2)		Target kinerja dan anggaran Renja PD Tahun Berjalan yang dievaluasi (2022)				Realisasi Kinerja Pada Triwulan								Realisasi Capaian Kinerja dan Anggaran Renja PD yang dievaluasi (2022)		Target Kinerja dan Anggaran PD yang dievaluasi (2022)		Tingkat Capaian Kinerja dan Realisasi Anggaran Renja PD Tahun 2022 (%)			Ket
					6	7	8	9	10		11		12		13=9+10+11+12		14		15=(13/8)* 100%									
									K	Rp	K	Rp(000)	Rp(000)	K	Rp(000)	K	Rp(000)	K	Rp(000)	K	Rp(000)	K	Rp(000)	K	Rp(000)	Rp(000)		
3.1		1.05.1.05.0.00.0.00.01.0000.04.2.01.02	PEMADAMAN DAN PENGENDALIAN KEBAKARAN DALAM DAERAH KABUPATEN/KOTA	Laporan pelaksanaan pelayanan kebakaran Operasional Pemadaman dan Identifikasi Kebakaran Pemeliharaan alat komunikasi Pemeliharaan mobil Damkar Pemeliharaan alat pemadam kebakaran Pengamanan Pengisian tabung APAR Belanja Fire Boot Pendataan Sarpras					1 dokumen	451.152,00	566.000,00	9,50%	38.744,00	17,72%	89.223,70	25,22%	99.221,50	44,11%	105.726,10	96,55%	332.915,30	100,00%	529.430,00	96,55%	62,88%	58,82%		
1	2	3	4	5	6	7	8	9	10	11	12	13=9+10+11+12	14	15=(13/8)* 100%	16													
3.2		1.05.1.05.0.00.0.00.01.0000.04.2.01.03	PENYELAMATAN DAN EVAKUASI KORBAN KEBAKARAN DAN NON KEBAKARAN	Perjalanan Dinas Jawa Timur Pakaian Penyelamatan (Helm) Laporan pelaksanaan pelayanan kebakaran Operasional evaluasi penyelamatan PDH Damkar Pelatihan Damkar ATK Pelatihan Damkar					1 kali	129.803,00	51.500,00	69,20%	35.215,00	16,55%	6.445,00	-50,00%		64,25%	64.972,25	100,00%	106.632,25	100,00%	51.500,00	100,00%	207,05%	207,05%		
3.3		1.05.1.05.0.00.0.00.01.0000.04.2.02.02	PENILAIAN SARANA PRASARANA PROTEKSI KEBAKARAN	Pelaksanaan Inspeksi Peralatan Proteksi Kebakaran					15 obyek	4.837,50	4.837,50	13,60%	310,00	13,73%	890,00	25,34%	1.150,00	41,16%	1.579,43	93,83%	3.929,43	100,00%	4.837,50	93,83%	81,23%	81,23%		
3.4		1.05.1.05.0.00.0.00.01.0000.04.2.04.01	PEMBERDAYAAN MASYARAKAT DALAM PENCEGAHAN DAN PENANGGULANGAN KEBAKARAN	Penyuluhan Pencegahan Bahaya Kebakaran pada masyarakat					15 kali	77.785,20	77.785,20	2,00%		12,80%	9.370,00	44,80%	33.102,10	35,20%	27.287,50	94,80%	69.759,60	100,00%	77.785,20	94,80%	89,68%	89,68%		



1.05.01.2.06.10 PENATAUSAHAAN ARSIP DINAMIS PADA SKPD	Komitmen pelaksanaan tugas cukup tinggi, tugas terdistribusi dengan baik kepada Tim serta pelaksanaan kegiatan sesuai target
1.05.01.2.06.11 DUKUNGAN PELAKSANAAN SISTEM PEMERINTAHAN BERBASIS ELEKTRONIK PADA SKPD	Perencanaan baik, komitmen pelaksanaan tugas cukup tinggi, tugas terdistribusi dengan baik kepada Tim serta pelaksanaan kegiatan sesuai target
1.05.01.2.08.01 PENYEDIAAN JASA SURAT MENYURAT	Perencanaan baik, komitmen pelaksanaan tugas cukup tinggi, tugas terdistribusi dengan baik kepada Tim serta pelaksanaan kegiatan sesuai target
1.05.01.2.08.02 PENYEDIAAN JASA KOMUNIKASI, SUMBER DAYA AIR DAN LISTRIK	komitmen pelaksanaan tugas cukup tinggi, tugas terdistribusi dengan baik kepada Tim serta pelaksanaan kegiatan sesuai target
1.05.01.2.08.03 PENYEDIAAN JASA PERALATAN DAN PERLENGKAPAN KANTOR	Komitmen pelaksanaan tugas cukup tinggi, tugas terdistribusi dengan baik kepada Tim
1.05.01.2.08.04 PENYEDIAAN JASA PELAYANAN UMUM KANTOR	Perencanaan baik, komitmen pelaksanaan tugas cukup tinggi, tugas terdistribusi dengan baik kepada Tim serta pelaksanaan kegiatan sesuai target
1.05.01.2.09.02 PENYEDIAAN JASA PEMELIHARAAN, BIAYA PEMELIHARAAN, PAJAK, DAN PERIZINAN KENDARAAN DINAS OPERASIONAL ATAU LAPANGAN	Komitmen pelaksanaan tugas cukup tinggi, tugas terdistribusi dengan baik kepada Tim
1.05.01.2.09.09 PEMELIHARAAN/REHABILITASI GEDUNG KANTOR DAN BANGUNAN LAINNYA	Perencanaan baik, komitmen pelaksanaan tugas cukup tinggi, tugas terdistribusi dengan baik kepada Tim serta pelaksanaan kegiatan sesuai target
1.05.02.2.01.01 PENCEGAHAN GANGGUAN KETENTERAMAN DAN KETERTIBAN UMUM MELALUI DETEKSI DINI DAN CEGAH DINI, PEMBINAAN DAN PENYULUHAN, PELAKSANAAN PATROLI, PENGAMANAN, DAN PENGAWALAN	Komitmen pelaksanaan tugas cukup tinggi, tugas terdistribusi dengan baik kepada Tim serta pelaksanaan kegiatan sesuai target
1.05.02.2.01.02 PENINDAKAN ATAS GANGGUAN KETENTERAMAN DAN KETERTIBAN UMUM BERDASARKAN PERDA DAN PERKADA MELALUI PENERTIBAN DAN PENANGANAN UNJUK RASA DAN KERUSUHAN MASSA	Komitmen pelaksanaan tugas cukup tinggi, tugas terdistribusi dengan baik kepada Tim serta pelaksanaan kegiatan sesuai target
1.05.02.2.01.03 KOORDINASI PENYELENGGARAAN KETENTRAMAN DAN KETERTIBAN UMUM SERTA PERLINDUNGAN MASYARAKAT TINGKAT KABUPATEN/KOTA	Perencanaan baik, komitmen pelaksanaan tugas cukup tinggi, tugas terdistribusi dengan baik kepada Tim serta pelaksanaan kegiatan sesuai target
1.05.02.2.01.04 PEMBERDAYAAN PERLINDUNGAN MASYARAKAT DALAM RANGKA KETENTRAMAN DAN KETERTIBAN UMUM	Perencanaan baik, komitmen pelaksanaan tugas cukup tinggi, tugas terdistribusi dengan baik kepada Tim serta pelaksanaan kegiatan sesuai target
1.05.02.2.01.07 KERJASAMA ANTAR LEMBAGA DAN KEMITRAAN DALAM TEKNIK PENCEGAHAN DAN PENANGANAN GANGGUAN KETENTRAMAN DAN KETERTIBAN UMUM	Perencanaan baik, komitmen pelaksanaan tugas cukup tinggi, tugas terdistribusi dengan baik kepada Tim serta pelaksanaan kegiatan sesuai target
1.05.02.2.02.01 SOSIALISASI PENEKAKAN PERATURAN DAERAH DAN PERATURAN BUPATI/WALI KOTA	Perencanaan baik, komitmen pelaksanaan tugas cukup tinggi, tugas terdistribusi dengan baik kepada Tim serta pelaksanaan kegiatan sesuai target
1.05.02.2.02.02 PENGAWASAN ATAS KEPATUHAN TERHADAP PELAKSANAAN PERATURAN DAERAH DAN PERATURAN BUPATI/WALI KOTA	Komitmen pelaksanaan tugas cukup tinggi, tugas terdistribusi dengan baik kepada Tim serta pelaksanaan kegiatan sesuai target
1.05.02.2.02.03 PENANGANAN ATAS PELANGGARAN PERATURAN DAERAH DAN PERATURAN BUPATI/WALI KOTA	Komitmen pelaksanaan tugas cukup tinggi, tugas terdistribusi dengan baik kepada Tim serta pelaksanaan kegiatan sesuai target
1.05.02.2.03.01 PENGEMBANGAN KAPASITAS DAN KARIER PPNS	Perencanaan baik, komitmen pelaksanaan tugas cukup tinggi, tugas terdistribusi dengan baik kepada Tim serta pelaksanaan kegiatan sesuai target
1.05.04.2.01.02 PEMADAMAN DAN PENGENDALIAN KEBAKARAN DALAM DAERAH KABUPATEN/KOTA	Perencanaan baik, komitmen pelaksanaan tugas cukup tinggi, tugas terdistribusi dengan baik kepada Tim serta pelaksanaan kegiatan sesuai target
1.05.04.2.01.03 PENYELAMATAN DAN EVAKUASI KORBAN KEBAKARAN DAN NON KEBAKARAN	Komitmen pelaksanaan tugas cukup tinggi, tugas terdistribusi dengan baik kepada Tim serta pelaksanaan kegiatan sesuai target
1.05.04.2.02.02 PENILAIAN SARANA PRASARANA PROTEKSI KEBAKARAN	Komitmen pelaksanaan tugas cukup tinggi, tugas terdistribusi dengan baik kepada Tim serta pelaksanaan kegiatan sesuai target
1.05.04.2.04.01 PEMBERDAYAAN MASYARAKAT DALAM PENCEGAHAN DAN PENANGGULANGAN KEBAKARAN MELALUI SOSIALISASI DAN EDUKASI MASYARAKAT	Komitmen pelaksanaan tugas cukup tinggi, tugas terdistribusi dengan baik kepada Tim serta pelaksanaan kegiatan sesuai target

Faktor penghambat pencapaian kinerja	1.05.01.2.01.01 PENYUSUNAN DOKUMEN PERENCANAAN PERANGKAT DAERAH	Penggunaan anggaran sesuai dengan kebutuhan untuk rapat dan penggandaan/foto copy
	1.05.01.2.01.02 KOORDINASI DAN PENYUSUNAN DOKUMEN RKA-SKPD	Penggunaan anggaran sesuai dengan kebutuhan untuk rapat dan penggandaan/foto copy
	1.05.01.2.01.03 KOORDINASI DAN PENYUSUNAN DOKUMEN PERUBAHAN RKA-SKPD	Penggunaan anggaran sesuai dengan kebutuhan untuk rapat dan penggandaan/foto copy
	1.05.01.2.01.04 KOORDINASI DAN PENYUSUNAN DPA-SKPD	Penggunaan anggaran sesuai dengan kebutuhan untuk rapat dan penggandaan/foto copy



	1.05.01.2.01.05 KOORDINASI DAN PENYUSUNAN PERUBAHAN DPA-SKPD	Penggunaan anggaran sesuai dengan kebutuhan untuk rapat dan penggandaan/foto copy
	1.05.01.2.01.06 KOORDINASI DAN PENYUSUNAN LAPORAN CAPAIAN KINERJA DAN IKHTISAR REALISASI KINERJA SKPD	Penggunaan anggaran sesuai dengan kebutuhan untuk rapat dan penggandaan/foto copy
	1.05.01.2.01.07 EVALUASI KINERJA PERANGKAT DAERAH	Penggunaan anggaran sesuai dengan kebutuhan untuk rapat dan penggandaan/foto copy
	1.05.01.2.02.03 PELAKSANAAN PENATAUSAHAAN DAN PENGUJIAN/VERIFIKASI KEUANGAN SKPD	Adanya kekosongan pejabat struktural sehingga honor tidak terdistribusi
	1.05.01.2.06.02 PENYEDIAAN PERALATAN DAN PERLENGKAPAN KANTOR	Anggaran tidak terserap maksimal karena harga barang dibawah harga SHBJ
	1.05.01.2.06.04 PENYEDIAAN BAHAN LOGISTIK KANTOR	Anggaran tidak terserap maksimal karena harga barang dibawah harga SHBJ
	1.05.01.2.06.05 PENYEDIAAN BARANG CETAKAN DAN PENGGANDAAN	Menyesuaikan kebutuhan untuk belanja penggandaan
	1.05.01.2.06.09 PENYELENGGARAAN RAPAT KOORDINASI DAN KONSULTASI SKPD	Belanja Perjalanan dinas sesuai kebutuhan
	1.05.01.2.06.10 PENATAUSAHAAN ARSIP DINAMIS PADA SKPD	Penggunaan anggaran sesuai kebutuhan
	1.05.01.2.06.11 DUKUNGAN PELAKSANAAN SISTEM PEMERINTAHAN BERBASIS ELEKTRONIK PADA SKPD	Penggunaan anggaran sesuai kebutuhan
	1.05.01.2.08.01 PENYEDIAAN JASA SURAT MENYURAT	Penggunaan anggaran sesuai kebutuhan
	1.05.01.2.08.02 PENYEDIAAN JASA KOMUNIKASI, SUMBER DAYA AIR DAN LISTRIK	Penggunaan anggaran sesuai kebutuhan (sesuai pemakaian/biaya langganan)
	1.05.01.2.08.03 PENYEDIAAN JASA PERALATAN DAN PERLENGKAPAN KANTOR	Penggunaan anggaran sesuai kebutuhan
	1.05.01.2.09.02 PENYEDIAAN JASA PEMELIHARAAN, BIAYA PEMELIHARAAN, PAJAK, DAN PERIZINAN KENDARAAN DINAS OPERASIONAL ATAU LAPANGAN	Penggunaan anggaran sesuai kebutuhan
	1.05.02.2.01.01 PENCEGAHAN GANGGUAN KETENTERAMAN DAN KETERTIBAN UMUM MELALUI DETEKSI DINI DAN CEGAH DINI, PEMBINAAN DAN PENYULUHAN, PELAKSANAAN PATROLI, PENGAMANAN, DAN PENGAWALAN	Kegiatan sifatnya antisipatif dan penggunaan anggaran sesuai kebutuhan
	1.05.02.2.01.02 PENINDAKAN ATAS GANGGUAN KETENTERAMAN DAN KETERTIBAN UMUM BERDASARKAN PERDA DAN PERKADA MELALUI PENERTIBAN DAN PENANGANAN UNJUK RASA DAN KERUSUHAN MASSA	penggunaan anggaran sesuai kebutuhan
	1.05.02.2.02.02 PENGAWASAN ATAS KEPATUHAN TERHADAP PELAKSANAAN PERATURAN DAERAH DAN PERATURAN BUPATI/WALI KOTA	Penggunaan anggaran sesuai kebutuhan
	1.05.02.2.02.03 PENANGANAN ATAS PELANGGARAN PERATURAN DAERAH DAN PERATURAN BUPATI/WALI KOTA	Adanya kegiatan tambahan terkait pemberantasan BKC ilegal dari anggaran DBHCHT dari Bagian Perekonomian, sehingga kegiatan tidak dapat dilaksanakan secara maksimal
	1.05.04.2.01.02 PEMADAMAN DAN PENGENDALIAN KEBAKARAN DALAM DAERAH KABUPATEN/KOTA	Kegiatan sifatnya antisipatif sesuai kejadian
	1.05.04.2.01.03 PENYELAMATAN DAN EVAKUASI KORBAN KEBAKARAN DAN NON KEBAKARAN	Kegiatan sifatnya antisipatif sesuai kejadian
	1.05.04.2.02.02 PENILAIAN SARANA PRASARANA PROTEKSI KEBAKARAN	Kegiatan sifatnya antisipatif sesuai permohonan para pihak
	1.05.04.2.04.01 PEMBERDAYAAN MASYARAKAT DALAM PENCEGAHAN DAN PENANGGULANGAN KEBAKARAN MELALUI SOSIALISASI DAN EDUKASI MASYARAKAT	Kegiatan sosialisasi/penyuluhan menyesuaikan jadwal pihak inisiator POKIR
Tindak lanjut yang diperlukan dalam triwulan berikutnya	1.05.01.2.01.01 PENYUSUNAN DOKUMEN PERENCANAAN PERANGKAT DAERAH	Mengembalikan sisa anggaran ke kas daerah dan lebih cermat lagi untuk perencanaan selanjutnya
	1.05.01.2.01.02 KOORDINASI DAN PENYUSUNAN DOKUMEN RKA-SKPD	Mengembalikan sisa anggaran ke kas daerah dan lebih cermat lagi untuk perencanaan selanjutnya
	1.05.01.2.01.03 KOORDINASI DAN PENYUSUNAN DOKUMEN PERUBAHAN RKA-SKPD	Mengembalikan sisa anggaran ke kas daerah dan lebih cermat lagi untuk perencanaan selanjutnya
	1.05.01.2.01.04 KOORDINASI DAN PENYUSUNAN DPA-SKPD	Mengembalikan sisa anggaran ke kas daerah dan lebih cermat lagi untuk perencanaan selanjutnya

1.05.01.2.01.05 KOORDINASI DAN PENYUSUNAN PERUBAHAN DPA-SKPD	Mengembalikan sisa anggaran ke kas daerah dan lebih cermat lagi untuk perencanaan selanjutnya
1.05.01.2.01.06 KOORDINASI DAN PENYUSUNAN LAPORAN CAPAIAN KINERJA DAN IKHTISAR REALISASI KINERJA SKPD	Mengembalikan sisa anggaran ke kas daerah dan lebih cermat lagi untuk perencanaan selanjutnya
1.05.01.2.01.07 EVALUASI KINERJA PERANGKAT DAERAH	Mengembalikan sisa anggaran ke kas daerah dan lebih cermat lagi untuk perencanaan selanjutnya
1.05.01.2.02.03 PELAKSANAAN PENATAUSAHAAN DAN PENGUJIAN/VERIFIKASI KEUANGAN SKPD	Menyesuaikan kebutuhan anggaran dan mengembalikan sisa anggaran ke kas daerah
1.05.01.2.06.02 PENYEDIAAN PERALATAN DAN PERLENGKAPAN KANTOR	menyesuaikan standar harga dan mengembalikan sisa anggaran ke kas daerah
1.05.01.2.06.04 PENYEDIAAN BAHAN LOGISTIK KANTOR	menyesuaikan standar harga dan mengembalikan sisa anggaran ke kas daerah
1.05.01.2.06.05 PENYEDIAAN BARANG CETAKAN DAN PENGGANDAAN	Menyesuaikan kebutuhan anggaran dan mengembalikan sisa anggaran ke kas daerah
1.05.01.2.06.09 PENYELENGGARAAN RAPAT KOORDINASI DAN KONSULTASI SKPD	Menyesuaikan kebutuhan anggaran dan mengembalikan sisa anggaran ke kas daerah
1.05.01.2.06.10 PENATAUSAHAAN ARSIP DINAMIS PADA SKPD	Mengembalikan sisa anggaran ke kas daerah dan lebih cermat untuk perencanaan selanjutnya
1.05.01.2.06.11 DUKUNGAN PELAKSANAAN SISTEM PEMERINTAHAN BERBASIS ELEKTRONIK PADA SKPD	Mengembalikan sisa anggaran ke kas daerah dan lebih cermat untuk perencanaan selanjutnya
1.05.01.2.08.01 PENYEDIAAN JASA SURAT MENYURAT	Mengembalikan sisa anggaran ke kas daerah dan lebih cermat untuk perencanaan selanjutnya
1.05.01.2.08.02 PENYEDIAAN JASA KOMUNIKASI, SUMBER DAYA AIR DAN LISTRIK	Mengembalikan sisa anggaran ke kas daerah dan lebih cermat untuk perencanaan selanjutnya
1.05.01.2.08.03 PENYEDIAAN JASA PERALATAN DAN PERLENGKAPAN KANTOR	Mengembalikan sisa anggaran ke kas daerah dan lebih cermat untuk perencanaan selanjutnya
1.05.01.2.09.02 PENYEDIAAN JASA PEMELIHARAAN, BIAYA PEMELIHARAAN, PAJAK, DAN PERIZINAN KENDARAAN DINAS OPERASIONAL ATAU LAPANGAN	Mengembalikan sisa anggaran ke kas daerah dan lebih cermat untuk perencanaan selanjutnya
1.05.02.2.01.01 PENCEGAHAN GANGGUAN KETENTERAMAN DAN KETERTIBAN UMUM MELALUI DETEKSI DINI DAN CEGAH DINI, PEMBINAAN DAN PENYULUHAN, PELAKSANAAN PATROLI, PENGAMANAN, DAN PENGAWALAN	Mengembalikan sisa anggaran ke kas daerah dan lebih cermat untuk perencanaan selanjutnya
1.05.02.2.01.02 PENINDAKAN ATAS GANGGUAN KETENTERAMAN DAN KETERTIBAN UMUM BERDASARKAN PERDA DAN PERKADA MELALUI PENERTIBAN DAN PENANGANAN UNJUK RASA DAN KERUSUHAN MASSA	Mengembalikan sisa anggaran ke kas daerah dan lebih cermat untuk perencanaan selanjutnya
1.05.02.2.02.02 PENGAWASAN ATAS KEPATUHAN TERHADAP PELAKSANAAN PERATURAN DAERAH DAN PERATURAN BUPATI/WALI KOTA	Mengembalikan sisa anggaran ke kas daerah dan lebih cermat untuk perencanaan selanjutnya
1.05.02.2.02.03 PENANGANAN ATAS PELANGGARAN PERATURAN DAERAH DAN PERATURAN BUPATI/WALI KOTA	Mengembalikan sisa anggaran ke kas daerah dan lebih cermat untuk perencanaan selanjutnya
1.05.04.2.01.02 PEMADAMAN DAN PENGENDALIAN KEBAKARAN DALAM DAERAH KABUPATEN/KOTA	mengembalikan anggaran ke kas daerah dan lebih cermat dalam perencanaan selanjutnya
1.05.04.2.01.03 PENYELAMATAN DAN EVAKUASI KORBAN KEBAKARAN DAN NON KEBAKARAN	mengembalikan anggaran ke kas daerah dan lebih cermat dalam perencanaan selanjutnya
1.05.04.2.02.02 PENILAIAN SARANA PRASARANA PROTEKSI KEBAKARAN	mengembalikan anggaran ke kas daerah dan lebih cermat dalam perencanaan selanjutnya
1.05.04.2.04.01 PEMBERDAYAAN MASYARAKAT DALAM PENCEGAHAN DAN PENANGGULANGAN KEBAKARAN MELALUI SOSIALISASI DAN EDUKASI MASYARAKAT	mengembalikan anggaran ke kas daerah dan lebih cermat dalam perencanaan selanjutnya
*) Tindak lanjut yang diperlukan dalam Renja SKPD kabupaten berikutnya	







Adapun capaian Renstra di tahun 2022, ditunjukkan dengan tabel berikut:

Tabel 2.1  
Realisasi Sasaran Strategis Tahun 2022

SASARAN	INDIKATOR SASARAN	CARA PENGHITUNGAN INDIKATOR SASARAN	TAHUN 2022		TINGKAT PENCAPAIAN (%)	PREDIKAT		
			TARGET	REALISASI				
1	2	3	4	5	6	7		
1	Meningkatnya akuntabilitas kinerja perangkat daerah	1	Indeks Kepuasan Masyarakat atas layanan Satuan Polisi Pamong Praja	Angka hasil survey IKM yang dilakukan Satuan Polisi Pamong Praja	82.05	82.31	100.08	Sangat Berhasil
		2	Predikat AKIP Satuan Polisi Pamong Praja	Hasil Penilaian Kementerian PAN dan RB	A	belum ada	belum ada	belum ada
2	Terwujudnya ketenteraman dan ketertiban masyarakat	1	Cakupan pengendalian gangguan ketenteraman, ketertiban, penegakkan Perda dan peningkatan kapasitas perlindungan masyarakat	Rata-rata realisasi kinerja persentase gangguan ketenteraman dan ketertiban umum yang diselesaikan; Persentase Perda dan Perkada yang ditegakkan; Persentase anggota Linmas yang mengikuti kegiatan peningkatan kapasitas	55.3	59.70%	107.95	Sangat Berhasil
		2	Waktu tanggap (response time) penanganan kebakaran	Jumlah Kasus Kebakaran dalam Wilayah WMK yang tertangani yang memenuhi target respons time dibagi jumlah kasus kebakaran dalam WMK dikalikan 100 %	95	91.80%	96.60	Sangat Berhasil

## 2.2. ANALISIS KINERJA PELAYANAN PERANGKAT DAERAH

Sesuai dengan Peraturan Daerah Kabupaten Sleman Nomor 1 Tahun 2020 tentang Perubahan atas Peraturan Daerah Kabupaten Sleman Nomor 11 Tahun 2016 tentang Pembentukan dan Susunan Perangkat Daerah Pemerintah Kabupaten Sleman dan ditindaklanjuti dengan Peraturan Bupati Sleman Nomor 55.8 Tahun 2021 tentang Kedudukan, Susunan Organisasi, Tugas dan Fungsi, Serta Tata Kerja Satuan Polisi Pamong Praja, maka susunan organisasi Satuan Polisi Pamong Praja terdiri dari :

1. Kepala Satuan;
2. Sekretariat, terdiri dari :
  - a. Subbagian Umum dan Kepegawaian;

- b. Subbagian Keuangan;
  - c. Subbagian Perencanaan dan Evaluasi.
- 3. Bidang Ketentraman dan Ketertiban, terdiri dari:
  - a. Seksi Operasional Ketentraman dan Ketertiban;
  - b. Seksi Pembinaan Ketentraman dan Ketertiban;
- 4. Bidang Penegakan Peraturan Perundang-undangan, terdiri dari:
  - a. Seksi Pembinaan dan Pengawasan;
  - b. Seksi Penegakan;
- 5. Bidang Perlindungan Masyarakat, terdiri dari:
  - a. Seksi Operasional Satuan Perlindungan Masyarakat;
  - b. Seksi Pengembangan Potensi Perlindungan Masyarakat.
- 6. Bidang Pemadam Kebakaran, terdiri dari:
  - a. Seksi Pencegahan Kebakaran;
  - b. Seksi Operasional dan Investigasi Kebakaran.
- 7. Unit Pelaksana Teknis.

Sekretariat dipimpin oleh Sekretaris berada di bawah dan bertanggung jawab kepada Kepala Satuan. Sekretariat mempunyai tugas melaksanakan urusan umum, urusan kepegawaian, urusan keuangan, urusan perencanaan dan evaluasi, serta mengoordinasikan pelaksanaan tugas satuan organisasi. Sekretariat dalam melaksanakan tugas mempunyai fungsi :

- a. penyusunan rencana kerja Sekretariat dan Satuan Polisi Pamong Praja;
- b. perumusan kebijakan teknis kesekretariatan;
- c. pelaksanaan urusan umum;
- d. pelaksanaan urusan kepegawaian;
- e. pelaksanaan urusan keuangan;
- f. pelaksanaan urusan perencanaan dan evaluasi;
- g. pengoordinasian pelaksanaan tugas satuan organisasi lingkup Satuan Polisi Pamong Praja; dan h. evaluasi dan penyusunan laporan pelaksanaan kerja Sekretariat dan Satuan Polisi Pamong Praja.

Sekretariat Satuan Polisi Pamong Praja terdiri dari Subbagian Umum dan Kepegawaian, Subbagian Keuangan, dan Subbagian Perencanaan dan Evaluasi.

Subbagian umum dan kepegawaian dalam melaksanakan tugasnya mempunyai fungsi:

- a. penyusunan rencana kerja Subbagian Umum dan Kepegawaian;
- b. perumusan kebijakan teknis pelaksanaan urusan umum dan urusan kepegawaian;
- c. pengelolaan persuratan dan kearsipan;
- d. pengelolaan perlengkapan, keamanan, dan kebersihan;

- e. pelaksanaan dan pengoordinasian perencanaan kebutuhan, pengadaan, pemanfaatan, pengamanan, penatausahaan, dan pengendalian aset;
- f. pengelolaan dokumentasi dan informasi;
- g. pelaksanaan analisis kebutuhan jumlah dan jenis jabatan;
- h. penyusunan perencanaan kebutuhan, pengembangan dan pembinaan pegawai;
- i. pelayanan administrasi pegawai dan pengelolaan tata usaha kepegawaian; dan
- j. evaluasi dan penyusunan laporan pelaksanaan kerja Subbagian Umum dan Kepegawaian.

Subbagian Keuangan mempunyai tugas menyelenggarakan urusan keuangan. Dalam melaksanakan tugasnya Subbagian Keuangan mempunyai fungsi:

- a. penyusunan rencana kerja Subbagian Keuangan;
- b. perumusan kebijakan teknis pelaksanaan urusan keuangan;
- c. pelaksanaan penatausahaan, pertanggungjawaban, dan pelaporan keuangan; dan
- d. evaluasi dan penyusunan laporan pelaksanaan kerja Subbagian Keuangan.

Subbagian Perencanaan dan Evaluasi mempunyai tugas menyiapkan bahan pelaksanaan urusan perencanaan dan evaluasi. Dalam melaksanakan tugasnya Subbagian Perencanaan dan Evaluasi mempunyai fungsi :

- a. penyusunan rencana kerja Subbagian Perencanaan dan Evaluasi;
- b. perumusan kebijakan teknis pelaksanaan urusan perencanaan dan evaluasi;
- c. pengoordinasian penyusunan rencana kerja Satuan Polisi Pamong Praja;
- d. pengoordinasian pelaksanaan dan pengembangan inovasi Satuan Polisi Pamong Praja;
- e. pelaksanaan dan pengoordinasian evaluasi dan pelaporan pelaksanaan kinerja Satuan Polisi Pamong Praja;
- f. evaluasi dan penyusunan laporan pelaksanaan kerja Subbagian Perencanaan dan Evaluasi.

Bidang Ketentraman dan Ketertiban melaksanakan tugas membina dan mengembangkan ketentraman masyarakat dan ketertiban umum. Ada dua seksi dalam bidang ketentraman dan ketertiban, yaitu Seksi Operasional Ketentraman dan Ketertiban, dan Seksi Pembinaan dan Pengembangan.

Bidang Ketentraman dan Ketertiban mempunyai fungsi:



- a. penyusunan rencana kerja Bidang Ketenteraman dan Ketertiban;
- b. perumusan kebijakan teknis operasi, pembinaan, dan pengembangan ketenteraman masyarakat dan ketertiban umum.;
- c. pelaksanaan operasi penanganan dan penertiban gangguan ketenteraman dan ketertiban;
- d. pembinaan dan pengembangan potensi, aparatur, dan masyarakat peduli ketenteraman masyarakat dan ketertiban umum; dan
- e. evaluasi dan penyusunan laporan pelaksanaan kerja Bidang Ketenteraman dan Ketertiban.

Seksi Operasional Ketentraman dan Ketertiban dipimpin oleh Kepala Seksi yang berada di bawah dan bertanggungjawab kepada Kepala Bidang mempunyai tugas menyiapkan bahan pelaksanaan operasi penertiban gangguan ketentraman masyarakat dan ketertiban umum.

Dalam melaksanakan tugasnya Seksi Operasional Ketentraman dan Ketertiban mempunyai fungsi :

- a. penyusunan rencana kerja Seksi Operasional Ketenteraman dan Ketertiban;
- b. perumusan kebijakan teknis pelaksanaan operasi penanganan dan penertiban gangguan ketenteraman masyarakat dan ketertiban umum;
- c. pencegahan gangguan ketenteraman masyarakat dan ketertiban umum;
- d. pelaksanaan operasi penanganan dan penertiban gangguan ketenteraman masyarakat dan ketertiban umum;
- e. pengoordinasian pengamanan dan pengawalan kegiatan pejabat pemerintah dan kegiatan pemerintahan; dan
- f. evaluasi dan penyusunan laporan pelaksanaan kerja Seksi Operasional Ketenteraman dan Ketertiban.

Seksi Pembinaan dan Pengembangan mempunyai tugas menyiapkan bahan pembinaan dan pengembangan Ketentraman masyarakat dan Ketertiban umum. Dalam melaksanakan tugasnya seksi Pembinaan dan Pengembangan mempunyai fungsi:

- a. penyusunan rencana kerja Seksi Pembinaan dan Pengembangan Ketenteraman dan Ketertiban;
- b. perumusan kebijakan teknis pembinaan dan pengembangan ketenteraman masyarakat dan ketertiban umum;
- c. penyusunan data dan mitigasi, serta pengelolaan aduan dan laporan gangguan ketenteraman masyarakat dan ketertiban umum;

- d. pembinaan dan pengembangan potensi dan kapasitas aparatur dan kerja sama masyarakat peduli ketenteraman masyarakat dan ketertiban umum; dan
- e. evaluasi dan penyusunan laporan pelaksanaan kerja Seksi Pembinaan dan Pengembangan Ketenteraman dan Ketertiban.

Bidang Penegakan Peraturan Perundang-undangan mempunyai tugas membina dan menegakan peraturan perundang-undangan, pengawasan pelaksanaan peraturan perundang-undangan dan pembinaan Penyidik Pegawai Negeri Sipil. Bidang Penegakan Peraturan Perundang-undangan memiliki 2 seksi, Seksi Pembinaan dan Pengawasan dan Seksi Penegakan. Bidang Penegakan Peraturan Perundang-undangan dalam melaksanakan tugasnya mempunyai fungsi:

- a. penyusunan rencana kerja Bidang Penegakan Peraturan Perundangundangan;
- b. perumusan kebijakan teknis pelaksanaan dan pembinaan penegakan peraturan perundang-undangan;
- c. pembinaan dan penegakan pelanggaran peraturan perundang-undangan;
- d. pengawasan pelanggaran peraturan perundang-undangan;
- e. pembinaan Penyidik Pegawai Negeri Sipil; dan
- f. evaluasi dan penyusunan laporan pelaksanaan kerja Bidang Penegakan Peraturan Perundang-undangan.

Seksi Pembinaan dan Pengawasan mempunyai tugas menyiapkan bahan pembinaan dan pengawasan penegakan peraturan perundang-undangan. Dalam melaksanakan tugasnya Seksi Pembinaan dan Pengawasan mempunyai fungsi:

- a. penyusunan rencana kerja Seksi Pembinaan dan Pengawasan ;
- b. perumusan kebijakan teknis pembinaan dan pengawasan penegakan peraturan perundang-undangan;
- c. pengawasan pelanggaran peraturan perundang-undangan;
- d. pembinaan dan pengawasan pelanggar peraturan perundang-undangan;
- e. pembinaan dan pengembangan Penyidik Pegawai Negeri Sipil;
- f. pengoordinasian pengawasan peraturan perundang-undangan yang dilaksanakan perangkat daerah; dan
- g. evaluasi dan penyusunan laporan pelaksanaan kerja Seksi Pembinaan dan Pengawasan.

Seksi Penegakan mempunyai tugas menyiapkan bahan pelaksanaan penyelidikan, penyidikan dan penegakan peraturan perundang-undangan. Dalam melaksanakan tugasnya, Seksi Penegakan mempunyai fungsi:

- a. penyusunan rencana kerja Seksi Penegakan;

- b. perumusan kebijakan teknis penyelidikan, penyidikan dan penegakan peraturan perundang-undangan;
- c. penyelidikan dugaan pelanggaran peraturan perundang-undangan;
- d. penyidikan dugaan pelanggaran peraturan perundang-undangan;
- e. penyusunan berkas perkara pelanggaran peraturan perundangundangan;
- f. pengoordinasian pelaksanaan persidangan perkara pelanggaran peraturan perundang-undangan; dan
- g. evaluasi dan penyusunan laporan pelaksanaan kerja Seksi Penegakan.

Bidang Perlindungan Masyarakat mempunyai tugas membina satuan perlindungan masyarakat dan mengembangkan perlindungan masyarakat. Bidang Perlindungan Masyarakat memiliki dua seksi, Seksi Operasional Perlindungan Masyarakat, dan Seksi Pengembangan Potensi Perlindungan Masyarakat. Bidang Perlindungan Masyarakat dalam melaksanakan tugas mempunyai fungsi :

- a. penyusunan rencana kerja Bidang Perlindungan Masyarakat;
- b. perumusan kebijakan teknis pembinaan dan pengembangan perlindungan masyarakat;
- c. pembinaan satuan perlindungan masyarakat;
- d. pengembangan potensi perlindungan masyarakat; dan
- e. evaluasi dan penyusunan laporan pelaksanaan kerja Bidang Perlindungan Masyarakat.

Seksi Operasional Perlindungan Masyarakat mempunyai tugas menyiapkan bahan pembinaan Satuan Perlindungan Masyarakat. Dalam melaksanakan tugasnya Seksi Operasional Perlindungan Masyarakat mempunyai fungsi :

- a. penyusunan rencana kerja Seksi Operasional Satuan Perlindungan Masyarakat;
- b. perumusan kebijakan teknis pembinaan satuan perlindungan masyarakat;
- c. pembinaan satuan perlindungan masyarakat;
- d. pengoordinasian pelaksanaan operasi pencarian, perlindungan, dan penyelamatan korban kejadian;
- e. pelaksanaan perlindungan masyarakat;
- f. pelaksanaan dan pembinaan korps musik pemerintah daerah; dan
- g. evaluasi dan penyusunan laporan pelaksanaan kerja Seksi Operasional Satuan Perlindungan Masyarakat.

Seksi Pengembangan Potensi Perlindungan Masyarakat mempunyai tugas menyiapkan bahan pengembangan potensi perlindungan masyarakat.

Dalam melaksanakan tugasnya seksi ini mempunyai fungsi :



- a. penyusunan rencana kerja Seksi Pengembangan Potensi Perlindungan Masyarakat;
- b. perumusan kebijakan teknis pengembangan potensi perlindungan masyarakat;
- c. pengelolaan data potensi satuan perlindungan masyarakat;
- d. pengembangan potensi perlindungan masyarakat; dan
- e. evaluasi dan penyusunan laporan pelaksanaan kerja Seksi Pengembangan Potensi Perlindungan Masyarakat.

Bidang Pemadam Kebakaran melaksanakan tugas membina dan melaksanakan pencegahan, operasi pemadaman, penyelamatan dan penanganan kebakaran. Ada dua seksi dalam bidang pemadam kebakaran, yaitu Seksi Pencegahan Kebakaran dan Seksi Operasional dan Investigasi Kebakaran. Dalam melaksanakan tugasnya, Bidang Pemadam Kebakaran mempunyai fungsi:

- a. penyusunan rencana kerja Bidang Pemadam Kebakaran;
- b. perumusan kebijakan teknis pembinaan dan pelaksanaan pencegahan, operasi pemadaman, penyelamatan, dan investigasi kebakaran;
- c. pembinaan dan pelaksanaan pencegahan kebakaran;
- d. pelaksanaan operasi pemadaman, penyelamatan, dan investigasi kebakaran; dan
- e. evaluasi dan penyusunan laporan pelaksanaan kerja Bidang Pemadam Kebakaran.

Seksi Pencegahan Kebakaran mempunyai tugas menyiapkan bahan pembinaan dan pelaksanaan pencegahan kebakaran. Seksi ini dalam melaksanakan tugas mempunyai fungsi :

- a. penyusunan rencana kerja Seksi Pencegahan Kebakaran;
- b. perumusan kebijakan teknis pembinaan dan pelaksanaan pencegahan kebakaran;
- c. pembinaan dan pelaksanaan pencegahan kebakaran;
- d. pengembangan aparatur dan masyarakat peduli pencegahan dan penanganan bahaya kebakaran;
- e. standarisasi dan penyediaan sarana dan prasarana pencegahan, penanggulangan kebakaran, dan alat pelindung diri;
- f. pembinaan, pengawasan, dan inspeksi sarana dan prasarana proteksi kebakaran bangunan gedung dan bahan berbahaya beracun kebakaran; dan
- g. evaluasi dan penyusunan laporan pelaksanaan kerja Seksi Pencegahan Kebakaran.

Seksi Operasional dan Investigasi Kebakaran mempunyai tugas menyiapkan bahan pelaksanaan penanganan kebakaran dan investigasi kejadian kebakaran. Seksi ini dalam melaksanakan tugas mempunyai fungsi :

- a. penyusunan rencana kerja Seksi Operasional dan Investigasi Kebakaran;
- b. perumusan kebijakan teknis pelaksanaan operasi pemadaman, penyelamatan, dan investigasi kejadian kebakaran;
- c. pelaksanaan operasi pemadaman, penyelamatan, dan pengamanan bahaya kebakaran;
- d. pelaksanaan investigasi kejadian kebakaran;
- e. penyelenggaraan operasi pencarian dan pertolongan terhadap kondisi membahayakan manusia;
- f. pengelolaan dan pemeliharaan sarana dan prasarana penanganan kebakaran; dan
- g. evaluasi dan penyusunan laporan pelaksanaan kerja Seksi Operasional dan Investigasi Kebakaran.

Unit Pelaksana Teknis Daerah mempunyai tugas melaksanakan sebagian kegiatan teknis operasional dan/atau kegiatan teknis penunjang Satuan Polisi Pamong Praja.

Jabatan Fungsional mempunyai tugas memberikan pelayanan fungsional dalam pelaksanaan sebagian tugas Satuan Polisi Pamong Praja sesuai dengan bidang keahlian dan keterampilan.

Penetapan, pengangkatan, dan penempatan jabatan fungsional sesuai dengan bidang keahlian dan keterampilannya, dilaksanakan sesuai dengan ketentuan peraturan perundang-undangan.

Jenis dan jumlah jabatan fungsional disusun sesuai dengan kebutuhan yang pelaksanaannya dilakukan sesuai dengan ketentuan peraturan perundang-undangan.

Satuan Polisi Pamong Praja mempunyai tugas membantu Bupati melaksanakan urusan pemerintahan dan tugas pembantuan di bidang ketenteraman dan ketertiban umum serta perlindungan masyarakat, sub urusan ketenteraman dan ketertiban umum, dan sub urusan kebakaran.

Satuan Polisi Pamong Praja Kabupaten Sleman dalam menyelenggarakan tugas mempunyai fungsi :

- a. penyusunan rencana kerja Satuan Polisi Pamong Praja;
- b. perumusan kebijakan teknis urusan pemerintahan bidang ketenteraman dan ketertiban umum serta perlindungan masyarakat, sub urusan ketenteraman dan ketertiban umum, dan sub urusan kebakaran;
- c. pelaksanaan, pelayanan, pembinaan, dan pengendalian urusan pemerintahan bidang ketenteraman dan ketertiban umum serta

- perlindungan masyarakat, sub urusan ketenteraman dan ketertiban umum, dan sub urusan kebakaran;
- d. evaluasi dan pelaporan pelaksanaan urusan pemerintahan bidang ketenteraman dan ketertiban umum serta perlindungan masyarakat, sub urusan ketenteraman dan ketertiban umum, dan sub urusan kebakaran; dan
  - e. pelaksanaan tugas lain yang diberikan oleh Bupati sesuai tugas dan fungsinya dan/atau sesuai dengan ketentuan peraturan perundang-undangan

Berdasarkan tugas dan fungsi tersebut, maka secara rinci jenis pelayanan yang diberikan Satuan Polisi Pamong Praja adalah:

1. Pelayanan Ketenteraman dan Ketertiban
2. Pelayanan Perlindungan Masyarakat
3. Pelayanan Penegakan Peraturan Perundang-undangan
4. Pelayanan Pemadam Kebakaran

Upaya Satuan Polisi Pamong Praja dalam meningkatkan kualitas penyelenggaraan pelayanan diatas dapat dilihat dari indikator kinerja utama sebagai berikut :

NO	INDIKATOR KINERJA UTAMA
1.	Predikat AKIP Satuan Polisi Pamong Praja
2.	Indeks Kepuasan Masyarakat atas layanan Satuan Polisi Pamong praja
3.	Cakupan pengendalian gangguan ketentraman, ketertiban, penegakkan Perda dan peningkatan kapasitas perlindungan masyarakat
4.	Waktu tanggap (response time) penanganan kebakaran

Table 2.2

Pencapaian kinerja pelayanan Perangkat Daerah Satuan Polisi Pamong Praja Kabupaten Sleman Tahun 2022

No	Indikator Kinerja Utama	Target Tahun 2022	Realisasi Tahun 2022	Catatan Analisis	
				Faktor Pendorong	Faktor Penghambat
	Predikat AKIP Satuan Polisi Pamong Praja	A	A	Komitmen Pimpinan dan staf	
	Indeks Kepuasan Masyarakat atas layanan Satuan Polisi Pamong Praja	82.05	82.31	Partisipasi Masyarakat	
	Cakupan pengendalian gangguan ketentraman, ketertiban (100%), penegakkan	55.3	59.70%	Partisipasi Masyarakat	



	Perda (70%) dan peningkatan kapasitas perlindungan masyarakat (31%)				
	Waktu tanggap (response time) penanganan kebakaran	95	91.80%		Kondisi Lapangan (Tempat Kejadian)

### 2.3. ISU-ISU PENTING PENYELENGGARAAN TUGAS DAN FUNGSI PERANGKAT DAERAH

Dalam pelaksanaan tugas dan fungsi Satuan Polisi Pamong Praja terdapat beberapa isu penting sebagai berikut :

- a. Belum terpenuhinya daerah layanan pemadaman kebakaran dalam setiap WMK (Wilayah Manajemen Kebakaran). Kejadian Kebakaran di Wilayah WMK, Respons Time masih bisa terpenuhi, tetapi di luar WMK radius 7,5 KM dari Posko Induk dan Godean tidak bisa terpenuhi waktu tanggap kurang dari 15 menit. Pada tahun 2022 tercatat 144 kejadian kebakaran yang bisa memenuhi respons time  $\leq 15$  menit sebanyak 66 kejadian, sehingga diperlukan pembentukan posko WMK baru;
- b. Perangkat Daerah pengampu Perda belum memberdayakan PPNS yang dimiliki secara optimal. PPNS di Kabupaten Sleman sampai saat ini berjumlah 20 orang dengan rincian masih aktif 10 orang sedangkan 10 orang tidak aktif karena kesibukannya sebagai pejabat struktural baik eselon IV, III, maupun II.
- c. Jumlah anggota Polisi Pamong Praja belum ideal, sesuai dengan Permendagri Nomor 60 Tahun 2012 tentang Pedoman Penetapan Jumlah Polisi Pamong Praja maka idealnya jumlah Polisi Pamong Praja di Kabupaten Sleman ada 251 orang, sedangkan jumlah polisi pamong praja yang sekarang orang terdiri dari 35 orang JFT Polisi Pamong Praja, 7 orang ASN bidang ketentraman dan ketertiban, 6 orang ASN bidang penegakan peraturan perundang-undangan;
- d. Rasio jumlah anggota linmas belum ideal. Sesuai dengan Permendagri Nomor 62 Tahun 2008 disebutkan dalam lampiran bahwa 1 RT=1 Linmas, sehingga untuk Kabupaten Sleman dibutuhkan Linmas 7.414 personil, sedangkan jumlah yang ada saat ini, yaitu 7.117 orang, sehingga rasio jumlah anggota Linmas hanya 0.96%. Selain itu usia anggota Linmas relatif banyak yang berusia diatas 65 tahun (tidak sesuai Permendagri 26 Tahun 2020, sedangkan mereka masih semangat. Dari jumlah anggota Linmas 8.317 orang yang berusia 50 tahun (55%), sedangkan usia 65 tahun (23%).

**BAB III**  
**TUJUAN DAN SASARAN SATUAN POLISI PAMONG PRAJA**

**3.1. TUJUAN DAN SASARAN RENJA PERANGKAT DAERAH**

Tujuan dan sasaran renja Tahun 2024 sebagaimana yang tercantum dalam Renstra PD Tahun 2021 - 2026 sebagai berikut:

**Tabel 3.1.**  
**Tujuan – Sasaran**  
**Tahun 2024**

No	Tujuan	Indikator Tujuan	Target Kinerja Tujuan Tahun 2024	Sasaran	Indikator Sasaran	Target Kinerja Sasaran 2024
1	2	3	4	5	6	7
1.	Meningkatnya kualitas pelayanan publik perangkat daerah	Indeks Kepuasan Masyarakat atas layanan Satuan Polisi Pamong Praja	82.10		Indeks Kepuasan Masyarakat atas layanan Satuan Polisi Pamong Praja	82.10
		Predikat AKIP Satuan Polisi Pamong Praja	A	Meningkatnya akuntabilitas kinerja perangkat daerah	Predikat AKIP Satuan Polisi Pamong Praja	A
2.	Terwujudnya Ketahanan Daerah	Cakupan pengendalian gangguan ketentraman, ketertiban, penegakkan Perda dan peningkatan kapasitas perlindungan masyarakat	57.3	Terwujudnya ketenteraman dan ketertiban masyarakat	Cakupan pengendalian gangguan ketentraman, ketertiban, penegakkan Perda dan peningkatan kapasitas perlindungan masyarakat	57.3
		Waktu tanggap (response time) penanganan kebakaran	95		Waktu tanggap (response time) penanganan kebakaran	95

**3.2. Program dan Kegiatan**

Untuk Tahun Anggaran 2024 Satuan Polisi Pamong Praja akan melaksanakan 2 (dua) urusan yaitu urusan bidang ketenteraman dan ketertiban umum serta perlindungan masyarakat dan Urusan Pemerintahan Bidang Kebudayaan, 4 (empat) program, 13 (tiga belas) kegiatan dan 41 (empat puluh satu) Sub Kegiatan, dengan anggaran akhir sebesar Rp. 21.191.976.926,00 seperti terlihat dalam tabel 3.3. di bawah ini:

Tabel 3.3  
Rekapitulasi Urusan, Program, Kegiatan, Sub Kegiatan dan Pendanaan  
Tahun 2024

(jumlah urusan, program dst. Dilihat di tabel Rencana Kerja dan Pendanaan)

No	Urusan/Program/Kegiatan/Sub Kegiatan	Jumlah	Pendanaan (Rp)
1.	Bidang Urusan Pemerintahan Bidang Ketenteraman dan Ketertiban Umum serta Perlindungan Masyarakat	1	20.028.260.926,00
	Jumlah Program	3	
	Jumlah Kegiatan	12	
	Jumlah Sub Kegiatan	40	
2.	Bidang Urusan Pemerintahan Bidang Kebudayaan	1	1.163.716.000,00
	Jumlah Program	1	
	Jumlah Kegiatan	1	
	Jumlah Sub Kegiatan	1	
	<b>Total Jumlah</b>		<b>21.191.976.926,00</b>



## **BAB IV**

### **RENCANA KERJA DAN PENDANAAN SATUAN POLISI PAMONG PRAJA**

Rencana kerja dan pendanaan tahun 2024 sebagai berikut:

(ambil dari tabel Rencana Kerja yang ada di [bit.ly/perencanaansleman2024](https://bit.ly/perencanaansleman2024)), Nanti setelah selesai input di SIPD

FINAL RENCANA KERJA ORGANISASI PERANGKAT DAERAH (RENJA OPD)  
SATUAN POLISI PAMONG PRAJA KABUPATEN SLEMAN  
TAHUN 2024

NO	KODE	URUSAN/BIDANG URUSAN/PROGRAM/KEGIATAN/ SUB KEGIATAN	INDIKATOR PROGRAM/KEGIATAN/ SUB KEGIATAN	Targe t Akhir Perio de Renst ra OPD	REALISA SI CAPAIA N RENJA OPD TAHUN 2022	PRAKIRA AN CAPAIAN TARGET RENJA OPD TAHUN 2023	CAPAIAN KINERJA DAN KERANGKA PENDANAAN					KELOMP OK SASAR AN	PRAKIRAAN MAJU RENCANA TAHUN 2025		PERANGKAT DAERAH PENANGGU NG JAWAB		
							TARG ET 202 4	PAGU INDIKATIF (Rp)	LOKASI	SUMBER DANA	PRIO RITA		TARG ET	PAGU INDIKATIF (Rp)			
											NASIONAL					DAERAH	
1	2	3	4	5	6	7	8	9	10	11	12	13	14	15	16	17	
1		URUSAN PEMERINTAHAN WAJIB YANG BERKAITAN DENGAN PELAYANAN DASAR						20.028.260.926,00								-	
	1.05	URUSAN PEMERINTAHAN BIDANGKETERAM AN DAN KETERTIBAN						20.028.260.926,00								-	
	1.05.01	PROGRAM PENUNJANG URUSAN PEMERINTAHAN DAERAH KABUPATEN/KOTA	Persentase pemenuhan kebutuhan administrasi perkantoran (%)				100	15.795.132.298,00								-	SATUAN POLISI PAMONG PRAJA
	1.05.01.2.01	Perencanaan, Penggangan, dan Evaluasi Kinerja Perangkat Daerah	Persentase penyusunan dokumen perencanaan penganggaran dan evaluasi kinerja perangkat daerah dilaksanakan tepat waktu (Persentase)				100		(KAB. SLEMAN)					100		-	SATUAN POLISI PAMONG PRAJA
	1.05.01.2.01.001	Penyusunan Dokumen Perencanaan Perangkat Daerah	Jumlah Dokumen Perencanaan Perangkat Daerah (Dokumen)		4	4	4		(KAB. SLEMAN)					4		-	SATUAN POLISI PAMONG PRAJA
			Dokumen Renja (Dokumen)				1	912.450,00	(Satpol PP, KAB. SLEMAN)	PENDAPAT AN ASLI DAERAH (PAD)			Satpol PP				
			Perjanjian Kinerja (Dokumen)				1	612.450,00	(Satpol PP, KAB. SLEMAN)	PENDAPAT AN ASLI DAERAH (PAD)			Satpol PP				
			Perjanjian Kinerja Perubahan (Dokumen)				1	612.450,00	(Satpol PP, KAB. SLEMAN)	PENDAPAT AN ASLI DAERAH (PAD)			Satpol PP				
			Renja Perubahan (Dokumen)				1	612.450,00	(Satpol PP, KAB. SLEMAN)	PENDAPAT AN ASLI DAERAH (PAD)			Satpol PP				
								912.450,00		PENDAPAT AN ASLI							

1.05.01.2.01.0 002	Koordinasi dan Penyusunan Dokumen RKA-SKPD						1.427.700,00						Satpol PP			-	SATUAN POLISI PAMONG PRAJA
		Jumlah Dokumen RKA-SKPD dan Laporan Hasil Koordinasi Penyusunan Dokumen RKA-SKPD (Dokumen)			1	1	1		(KAB. SLEMAN)					Satpol PP	1		
		Dokumen RKA 2024 (Dokumen)				1	1.427.700,00	(Kabupaten Sleman, KAB. SLEMAN)	PENDAPAT AN ASLI DAERAH				Satuan Polisi Pamong Praja				
1.05.01.2.01.0 003	Koordinasi dan Penyusunan Dokumen Perubahan RKA-SKPD						1.427.700,00						Satuan Polisi Pamong Praja			-	SATUAN POLISI PAMONG PRAJA
		Jumlah Dokumen Perubahan RKA-SKPD dan Laporan Hasil Koordinasi Penyusunan Dokumen Perubahan			1	1	1		(KAB. SLEMAN)					Satuan Polisi Pamong Praja	1		
		Dokumen RKA Perubahan (Dokumen)				1	1.427.700,00	(Kabupaten Sleman, KAB. SLEMAN)	PENDAPAT AN ASLI DAERAH				Satuan Polisi Pamong Praja				
1.05.01.2.01.0 004	Koordinasi dan Penyusunan DPA-SKPD						1.382.400,00						Satuan Polisi Pamong Praja			-	SATUAN POLISI PAMONG PRAJA
		Jumlah Dokumen DPA-SKPD dan Laporan Hasil Koordinasi Penyusunan Dokumen DPA-SKPD (Dokumen)			1	1	1		(KAB. SLEMAN)					Satuan Polisi Pamong Praja	1		
		Dokumen DPA (Dokumen)				1	1.382.400,00	(Kabupaten Sleman, KAB. SLEMAN)	PENDAPAT AN ASLI DAERAH				Satuan Polisi Pamong Praja				
1.05.01.2.01.0 005	Koordinasi dan Penyusunan Dokumen Perubahan DPA-SKPD						1.096.200,00						Satuan Polisi Pamong Praja			-	SATUAN POLISI PAMONG PRAJA
		Jumlah Dokumen Perubahan DPA-SKPD dan Laporan Hasil Koordinasi Penyusunan Dokumen Perubahan			1	1	1		(KAB. SLEMAN)					Satuan Polisi Pamong Praja	1		
		Dokumen DPA Perubahan (Dokumen)				1	1.096.200,00	(Kabupaten Sleman, KAB. SLEMAN)	PENDAPAT AN ASLI DAERAH				Satuan Polisi Pamong Praja				

NO	KODE	URUSAN/BIDANG URUSAN/PROGRAM/KEGIATAN/SUB KEGIATAN	INDIKATOR PROGRAM/KEGIATAN/SUB KEGIATAN	Target Akhir Periode Renstrada OPD	REALISASI CAPAIAN RENJANG TAHUN 2022	PRAKIRAAN CAPAIAN TARGET RENJANG TAHUN 2023	CAPAIAN KINERJA DAN KERANGKA PENDANAAN						KELOMPOK SASARAN	PRAKIRAAN MAJU RENCANA TAHUN 2025		PERANGKAT DAERAH PENANGGUNG JAWAB	
							TARGET 2024	PAGU INDIKATIF (Rp)	LOKASI	SUMBER DANA	PRIORITA			TARGET	PAGU INDIKATIF (Rp)		
											NASIONAL	DAERAH					
1	2	3	4	5	6	7	8	9	10	11	12	13	14	15	16	17	
	1.05.01.2.01.0	Evaluasi Kinerja Perangkat						3.579.600,00					Satuan Polisi			-	SATUAN POLISI



										Pamong Praja			PAMONG PRAJA	
										Satuan Polisi Pamong Praja	34			
		Jumlah Laporan Evaluasi Kinerja Perangkat Daerah (Laporan)		30.00	30.	34		(KAB. SLEMAN)						
		Dokumen LAKIP (Dokumen)				1	639.150,00	(Satpol PP, KAB. SLEMAN)	PENDAPAT ASLI (PAD)		Satpol PP			
		Dokumen Pelaksanaan (Dokumen)				4	575.325,00	(Satpol PP, KAB. SLEMAN)	PENDAPAT ASLI (PAD)		Satpol PP			
		Dokumen Pengendalian (Dokumen)				4	575.325,00	(Satpol PP, KAB. SLEMAN)	PENDAPAT ASLI (PAD)		Satpol PP			
		Dokumen RFK (TEPPA) (Dokumen)				12	575.325,00	(Satpol PP, KAB. SLEMAN)	PENDAPAT ASLI (PAD)		Satpol PP			
		Laporan Bulanan/LPPD (Dokumen)				12	575.325,00	(Satpol PP, KAB. SLEMAN)	PENDAPAT ASLI (PAD)		Satpol PP			
		Laporan Tahunan (Dokumen)				1	639.150,00	(Satpol PP, KAB. SLEMAN)	PENDAPAT ASLI (PAD)		Satpol PP			
1.05.01.2.02	Administrasi Keuangan Perangkat Daerah						11.633.288.698,00						-	SATUAN POLISI PAMONG PRAJA
		Persentase dokumen laporan keuangan disampaikan tepat waktu (Persentase)				100		(KAB. SLEMAN)				100		
1.05.01.2.02.001	Penyediaan Gaji dan Tunjangan ASN						11.428.283.698,00			Meningkatkan Kualitas Pelayanan Publik			-	SATUAN POLISI PAMONG PRAJA
		Jumlah Orang yang Menerima Gaji dan Tunjangan ASN (Orang/bulan)		87	87	87		(KAB. SLEMAN)				87		
		Pembayaran Gaji dan Tunjangan (Bulan)				14	5.868.249.698,00	(Satpol PP, KAB. SLEMAN)	PENDAPAT AN ASLI DAERAH (PAD)		Satpol PP			
		Pembayaran Jaminan Kecelakaan (Bulan)				12	8.940.000,00	(Satpol PP, KAB. SLEMAN)	PENDAPAT AN ASLI DAERAH (PAD)		Satpol PP			
		Pembayaran Jaminan Kematian (Bulan)				12	27.840.000,00	(Satpol PP, KAB. SLEMAN)	PENDAPAT AN ASLI DAERAH (PAD)		Satpol PP			
		Pembayaran Jaminan Kesehatan (Bulan)				12	181.260.000,00	(Satpol PP, KAB. SLEMAN)	PENDAPAT AN ASLI DAERAH (PAD)		Satpol PP			
		Pembayaran TPP (Bulan)				14	5.341.994.000,00	(Satpol PP, KAB. SLEMAN)	PENDAPAT AN ASLI DAERAH (PAD)		Satpol PP			

1.05.01.2.02.003	Pelaksanaan Penatausahaan dan Pengujian/Verifikasi Keuangan SKPD						195.180.000,00				Meningkatkan Kualitas Pelayanan Publik	Satpol PP			-	SATUAN POLISI PAMONG PRAJA	
		Jumlah Dokumen Penatausahaan dan Pengujian/Verifikasi Keuangan SKPD (Dokumen)		1	1	1		(KAB. SLEMAN)				Satpol PP	1				
		Belanja Honorarium Penanggungjawaban Pengelola Keuangan (Bulan)				12	195.180.000,00	(Satpol PP, KAB. SLEMAN)		PENDAPATAN ASLI DAERAH (PAD)							
1.05.01.2.02.007	Koordinasi dan Penyusunan Laporan Keuangan Bulanan/ Triwulanan/ Semesteran SKPD						9.825.000,00				Meningkatkan Kualitas Pelayanan Publik	Satpol PP			-	SATUAN POLISI PAMONG PRAJA	
		Jumlah Laporan Keuangan Bulanan/ Triwulanan/ Semesteran SKPD dan Laporan Koordinasi Penyusunan Laporan Keuangan Bulanan/Triwulanan/Semesteran SKPD (Laporan)		4	4	4		(KAB. SLEMAN)				Satpol PP	4				
		Laporan Aset Semesteran (Dokumen)				2	4.912.500,00	(Satpol PP, KAB. SLEMAN)		PENDAPATAN ASLI DAERAH (PAD)		Satpol PP					
		Laporan Keuangan Semesteran (Dokumen)			2	4.912.500,00	(Satpol PP, KAB. SLEMAN)		PENDAPATAN ASLI DAERAH		Satpol PP						
1.05.01.2.05	Administrasi Kepegawaian Daerah						2.958.920.000,00								-	SATUAN POLISI PAMONG PRAJA	
		Persentase layanan pengelolaan kepegawaian yang dilaksanakan waktu (Persentase)				100		(KAB. SLEMAN)					10				

NO	KODE	URUSAN/BIDANG URUSAN/PROGRAM/KEGIATAN/SUB KEGIATAN	INDIKATOR PROGRAM/KEGIATAN/SUB KEGIATAN	Target Akhir Periode Renstra OPD	REALISASI CAPAIAN RENJANG TAHUN 2022	PRAKIRAN CAPAIAN TARGET RENJANG TAHUN 2023	CAPAIAN KINERJA DAN KERANGKA PENDANAAN						KELOMPOK SASARAN	PRAKIRAAN MAJU RENCANA TAHUN 2025		PERANGKAT DAERAH PENANGGUNG JAWAB	
							TARGET 2024	PAGU INDIKATIF (Rp)	LOKASI	SUMBER DANA	PRIORI			TARGET	PAGU INDIKATIF (Rp)		
											NASIONAL	DAERAH					
1	2	3	4	5	6	7	8	9	10	11	12	13	14	15	16	17	
			Jumlah Laporan Penyelenggaraan Rapat Koordinasi dan Konsultasi SKPD (Laporan)		1	1	1			(KAB. SLEMAN)			Satpol PP	1			
			Laporan Penyelenggaraan Rapat Koordinasi dan Konsultasi SKPD				1	76.761.000,00	(Kabupaten Sleman, KAB. SLEMAN)	PENDAPATAN ASLI DAERAH			Satuan Polisi Pamong Praja				
1.05.01.2.06.0010		Penatausahaan Arsip Dinamis pada SKPD						11.073.000,00				Meningkatkan Kualitas Pelayanan Publik	Satuan Polisi Pamong			-	SATUAN POLISI PAMONG

		Jumlah Dokumen Penatausahaan Arsip Dinamis pada SKPD (Dokumen)		1	1	1		(KAB. SLEMAN)				Praja	1		PRAJA
		Belanja Bahan cetak pengelolaan arsip dinamis (Paket)				1	5.073.000,00	(Satpol PP, KAB. SLEMAN)	PENDAPAT AN ASLI DAERAH (PAD)			Satuan Polisi Pamong Praja			
		Pembinaan arsip dan narasumber (Kali)				4	6.000.000,00	(Satpol PP, KAB. SLEMAN)	PENDAPAT AN ASLI DAERAH			Satpol PP			
1.05.01.2.06.0011	Dukungan Pelaksanaan Sistem Pemerintahan Berbasis Elektronik pada SKPD						18.405.000,00					Meningkatkan Kualitas Pelayanan Publik			- SATUAN POLISI PAMONG PRAJA
		Jumlah Dokumen Dukungan Pelaksanaan Sistem Pemerintahan Berbasis Elektronik pada SKPD		1	1	1		(KAB. SLEMAN)				Satpol PP	1		
		Banner dan Leaflet (Lembar)				510	5.125.000,00	(Satpol PP, KAB. SLEMAN)	PENDAPAT AN ASLI DAERAH (PAD)			Satpol PP			
		Pengelolaan Sistem Informasi dan dokumentasi OPD (Bulan)				12	4.500.000,00	(Satpol PP, KAB. SLEMAN)	PENDAPAT AN ASLI DAERAH (PAD)			Satpol PP			
		Pengelolaan Website OPD (Bulan)				12	7.700.000,00	(Satpol PP, KAB. SLEMAN)	PENDAPAT AN ASLI DAERAH (PAD)			Satpol PP			
		Rapat-Rapat (Kali)				6	1.080.000,00	(Satpol PP, KAB. SLEMAN)	PENDAPAT AN ASLI DAERAH			Satpol PP			
1.05.01.2.08	Penyediaan Jasa Penunjang Urusan Pemerintahan Daerah						323.674.300,00								- SATUAN POLISI PAMONG PRAJA
		Persentase pemenuhan kebutuhan penunjang pelaksanaan tugas perangkat daerah (Persentase)				100		(KAB. SLEMAN)					100		
1.05.01.2.08.0001	Penyediaan Jasa Surat Menyurat						29.085.600,00					Meningkatkan Kualitas Pelayanan Publik			- SATUAN POLISI PAMONG PRAJA
		Jumlah Laporan Penyediaan Jasa Surat Menyurat (Laporan)		1	1	1		(KAB. SLEMAN)				Satpol PP	1		
		Belanja alat/bahan kegiatan kantor dan cetak (Paket)				1	29.085.600,00	(Satpol PP, KAB. SLEMAN)	PENDAPAT AN ASLI DAERAH						
1.05.01.2.08.0002	Penyediaan Jasa Komunikasi, Sumber Daya Air dan Listrik						136.980.000,00					Meningkatkan Kualitas Pelayanan Publik			- SATUAN POLISI PAMONG



		Jumlah Laporan Penyediaan Jasa Komunikasi, Sumber Daya Air dan Listrik yang Disediakan		1	1	1		(KAB. SLEMAN)				Satpol PP	1		PRAJA	
		Pembayaran Jasa Langganan (Bulan)				12	136.980.000,00	(Satpol PP, KAB. SLEMAN)	PENDAPAT AN ASLI DAERAH			Satpol PP				
1.05.01.2.08.0003	Penyediaan Jasa Peralatan dan Perlengkapan Kantor	Jumlah Laporan Penyediaan Jasa Peralatan dan Perlengkapan Kantor yang Disediakan (Laporan)		1	1	1	135.406.000,00	(KAB. SLEMAN)				Meningkatkan Kualitas Pelayanan Publik	Satpol PP	1	-	SATUAN POLISI PAMONG PRAJA
		Belanja Pemeliharaan peralatan dan Perlengkapan kantor (Unit)				172	135.406.000,00	(Satpol PP, KAB. SLEMAN)	PENDAPAT AN ASLI DAERAH			Satpol PP				
1.05.01.2.08.0004	Penyediaan Jasa Pelayanan Umum Kantor	Jumlah Laporan Penyediaan Jasa Pelayanan Umum Kantor yang Disediakan (Laporan)		1	1	1	22.202.700,00	(KAB. SLEMAN)				Meningkatkan Kualitas Pelayanan Publik	Satpol PP	1	-	SATUAN POLISI PAMONG PRAJA

NO	KODE	URUSAN/BIDANG URUSAN/PROGRAM/KEGIATAN/SUB KEGIATAN	INDIKATOR PROGRAM/KEGIATAN/SUB KEGIATAN	Target Akhir Periode Renstra OPD	REALISASI CAPAIAN RENJAN OPD TAHUN 2022	PRAKIRAN CAPAIAN TARGET RENJAN OPD TAHUN 2023	CAPAIAN KINERJA DAN KERANGKA PENDANAAN						KELOMPOK SASARAN	PRAKIRAAN MAJU RENCANA TAHUN 2025		PERANGKAT DAERAH PENANGGUNG JAWAB	
							TARGET 2024	PAGU INDIKATIF (Rp)	LOKASI	SUMBER DANA	PRIORI			TARGET	PAGU INDIKATIF (Rp)		
											NASIONAL	DAERAH					
1	2	3	4	5	6	7	8	9	10	11	12	13	14	15	16	17	
			Belanja Penyediaan Jasa Pelayanan				1	22.202.700,00	(Satpol PP, KAB. SLEMAN)	PENDAPATAN ASLI DAERAH			Satpol PP				
	1.05.01.2.09	Pemeliharaan Barang Milik Daerah Penunjang Urusan Pemerintahan Daerah	Persentase pemenuhan kebutuhan pemeliharaan BMD (Persentase)				100		(KAB. SLEMAN)					100		-	SATUAN POLISI PAMONG PRAJA
	1.05.01.2.09.0001	Penyediaan Jasa Pemeliharaan, Biaya Pemeliharaan, dan Pajak Kendaraan Perorangan						149.312.000,00				Meningkatkan Kualitas Pelayanan Publik				-	SATUAN POLISI PAMONG PRAJA

		Dinas atau Kendaraan Dinas Jabatan	Jumlah Kendaraan Perorangan Dinas atau Kendaraan Dinas Jabatan yang Dipelihara dan dibayarkan Pajaknya (Unit)		17	17	17		(KAB. SLEMAN)				17		
			Jumlah kendaraan perorangan dinas atau kendaraan jabatan yang dipelihara (Unit)				17	149.312.000,00	(Kabupaten Sleman, KAB. SLEMAN)	PENDAPATAN ASLI DAERAH (PAD)					
1.05.01.2.09.0002		Penyediaan Jasa Pemeliharaan, Biaya Pemeliharaan, Pajak dan Perizinan Kendaraan Dinas Operasional atau Lapangan	Jumlah Kendaraan Dinas Operasional atau Lapangan yang Dipelihara dan dibayarkan Pajak dan Perizinannya (Unit)		43	43	43		(KAB. SLEMAN)			Meningkatkan Kualitas Pelayanan Publik	43		-
			Kendaraan Dinas Operasional atau lapangan yang				43	388.565.000,00	(Kabupaten Sleman, KAB. SLEMAN)	PENDAPATAN ASLI DAERAH					
1.05.01.2.09.0009		Pemeliharaan/Rehabilitasi Gedung Kantor dan Bangunan Lainnya	Jumlah Gedung Kantor dan Bangunan Lainnya yang Dipelihara/Direhabilitasi (Unit)		2	2	2	90.000.000,00	(KAB. SLEMAN)			Meningkatkan Kualitas Pelayanan Publik	0,00		-
			Gedung Kantor dan bangunan lainnya yang dipelihara (Unit)				2	90.000.000,00	(Kabupaten Sleman, KAB. SLEMAN)	PENDAPATAN ASLI DAERAH (PAD)					
1.05.02		PROGRAM PENINGKATAN KETENTERAMAN DAN KETERTIBAN UMUM	Persentase gangguan ketenteraman dan ketertiban umum yang diselesaikan (%)				59,3	3.265.520.695,00							-
															SATUAN POLISI PAMONG PRAJA

NO	KODE	URUSAN/BIDANG URUSAN/PROGRAM/KEGIATAN/SUB KEGIATAN	INDIKATOR PROGRAM/KEGIATAN/SUB KEGIATAN	Target Akhir Periode Renstra OPD	REALISASI CAPAIAN RENJA OPD TAHUN 2022	PRAKIRAN CAPAIAN TARGET RENJA OPD TAHUN 2023	CAPAIAN KINERJA DAN KERANGKA PENDANAAN					KELOMPOK SASARAN	PRAKIRAAN MAJU RENCANA TAHUN 2025		PERANGKAT DAERAH PENANGGUNG JAWAB	
							TARGET 2024	PAGU INDIKATIF (Rp)	LOKASI	SUMBER DANA	PRIORITAS		TARGET	PAGU INDIKATIF (Rp)		
											NASIONAL					DAERAH
1	2	3	4	5	6	7	8	9	10	11	12	13	14	15	16	17

	1.05.02.2.01	Penanganan Gangguan Ketenteraman dan Ketertiban Umum dalam 1 (Satu) Daerah Kabupaten/Kota						2.924.919.595,00	(Gamplong II,Sumberrahayu,Moyu dan, KAB. SLEMAN), (Kalurahan Nogotirto, Kec. Gamping), (Kalurahan Sidomoyo, Godean), (Kalurahan Sidoluhur, Sidoluhur, Kec. Godean), (Kalurahan Sidomulyo,					-	SATUAN POLISI PAMONG PRAJA
--	--------------	---	--	--	--	--	--	------------------	---	--	--	--	--	---	----------------------------



									<p>Kec. Godean), (Kalurahan Sidokarto, Sidokarto, Kec. Godean), (Kalurahan Sumbersari, Sumbersari, Kec. Moyudan), (Kalurahan Sendangsari, Sendangsari, Kec. Minggir), (Kalurahan Margoluwih, Margoluwih, Kec. Seyegan), (Dusun Cebongan Lor Tlogoadi Mlati, Tlogoadi, Kec. Mlati), (Dusun Pundong II, Ketingan, Ngrajek Wetan Tirtoadi Mlati, Tirtoadi, Kec. Mlati), (Dusun Gabahan, Bagusan, Gedongan, Bedingin, Danen, Jetis Burikan, Ngentak Sumberadi Mlati, Sumberadi, Kec. Mlati), (depok, Depok), (Padukuhan Karangwuni, Caturtunggal, Kec. Depok), (Kapanewon Berbah, Berbah), (sendangtirto, tegaltirto, kalitirto, jogotirto, Berbah), (kalurahan sendangtirto, Sendangtirto, Kec. Berbah), (Kalurahan Sumberharjo, Sumberharjo, Kec. Prambanan), (Ngemplak, Ngemplak), (Kalurahan Bimomartani, Bimomartani, Kec. Ngemplak), (Kapanewon Ngaglik, Ngaglik), (Ploso Kuning-5, Ngaglik), (Jalan Kaliurang, Gondangan, Ngaglik), (Penen Donoharjo, Ngaglik), (Pertigaan Ngasem, Perempatan Kamdanan, Ngaglik), (Sekitar Pasar</p>						
--	--	--	--	--	--	--	--	--	---	--	--	--	--	--	--

									Sleman, Sleman), (Kapanewon Tempel), (Kalurahan Sumberrejo, Sumberrejo, Kec. Tempel), (Kalurahan Sumberrejo (Dusun Gadingan), Sumberrejo, Kec. Tempel), (Linmas Kalurahan Bangunkerto, Turi), (Kantor Lurah Girikarto, Turi), (Kalurahan Harjobinangun, Pakem), (Kalurahan Wukirsari, Wukirsari, Kec. Cangkringan), (Kalurahan Glagaharjo, Glagaharjo, Kec. Cangkringan)						
			Persentase gangguan ketenteraman dan ketertiban umum yang diselesaikan (Persentase)				100		(KAB. SLEMAN)						
1.05.02.2.01.0003	Koordinasi Penyelenggaraan Ketenteraman dan Ketertiban Umum serta Perlindungan							1.215.915.800,00				Meningkatkan Kualitas Pelayanan Publik			- SATUAN POLISI PAMONG PRAJA

NO	KODE	URUSAN/BIDANG URUSAN/PROGRAM/KEGIATAN/SUB KEGIATAN	INDIKATOR PROGRAM/KEGIATAN/SUB KEGIATAN	Target Akhir Periode Renstra OPD	REALISASI CAPAIAN RENJA OPD TAHUN 2022	PRAKIRAN CAPAIAN TARGET RENJA OPD TAHUN 2023	CAPAIAN KINERJA DAN KERANGKA PENDANAAN						KELOMPOK SASARAN	PRAKIRAAN MAJU RENCANA TAHUN 2025		PERANGKAT DAERAH PENANGGUNG JAWAB
							TARGET 2024	PAGU INDIKATIF (Rp)	LOKASI	SUMBER DANA	PRIORI			TARGET	PAGU INDIKATIF (Rp)	
											NASIONAL	DAERAH				
1	2	3	4	5	6	7	8	9	10	11	12	13	14	15	16	17
			Jumlah Dokumen Hasil Pelaksanaan Koordinasi Penyelenggaraan Ketenteraman, Ketertiban Umum dan Perlindungan Masyarakat Tingkat Kabupaten/Kota (Dokumen)		0.00	5.00	5.00			(KAB. SLEMAN)				5.00		
			Operasional Korsik (Kali)				20	27.700.000,00		(Kabupaten Sleman, KAB. SLEMAN)	PENDAPATAN ASLI DAERAH (PAD)					Anggota Korsik Satpol PP
			Operasional Satlinmas Rescue Istimewa (Bulan)				12	528.000.000,00		(Kabupaten Sleman, KAB. SLEMAN)	PENDAPATAN ASLI DAERAH (PAD)					Satlinmas Rescue Istimewa
			PDL Satgas Linmas (Set)				30	30.000.000,00		(Kabupaten Sleman, KAB. SLEMAN)	PENDAPATAN ASLI DAERAH (PAD)					Anggota Linmas Inti Kabupaten

		Pengerahan Satlinmas (Kali)			12	36.815.800,00	(Kabupaten Sleman, KAB. SLEMAN)	PENDAPAT AN ASLI DAERAH (PAD)			Anggota Linmas Kabupaten			
		Peninjauan TMMD (Kali)			6	11.100.000,00	(Kabupaten Sleman, KAB. SLEMAN)	PENDAPAT AN ASLI DAERAH (PAD)			Linmas Desa			
		Penyelenggaraan Linmas (Kali)			12	34.800.000,00	(Kabupaten Sleman, KAB. SLEMAN)	PENDAPAT AN ASLI DAERAH (PAD)			Anggota Linmas Kapanewon			
		Piket Siaga Linmas Inti Kabupaten 3 Shift (Hari)			365	547.500.000,00	(Kabupaten Sleman, KAB. SLEMAN)	PENDAPAT AN ASLI DAERAH			Anggota Linmas Inti Kabupaten			



1.05.02.2.01.0004	Pemberdayaan Perlindungan Masyarakat dalam rangka Ketenteraman dan Ketertiban Umum						283.445.000,00	(Kalurahan Nogotirto, Nogotirto, Kec. Gamping), (Kalurahan Sidomoyo, Godean), (Kalurahan Sidoluhur, Sidoluhur, Kec. Godean), (Kalurahan Sidomulyo, Sidomulyo, Kec. Godean), (Kalurahan Sidokarto, Sidokarto, Kec. Godean), (Kalurahan Sendangsari, Sendangsari, Kec. Minggir), (Kalurahan Margoluwih, Margoluwih, Kec. Seyegan), (sendangtirto, tegaltirto, kalitirto, jogotirto, Berbah), (Ngemplak, Ngemplak), (Kalurahan Bimomartani, Bimomartani, Kec. Ngemplak), (Kapanewon Ngaglik, Ngaglik), (Kalurahan Sumberrejo, Sumberrejo, Kec. Tempel), (Linmas Kalurahan Bangunkerto, Turi), (Kalurahan Harjobinangun, Pakem), (Kalurahan Wukirsari, Wukirsari, Kec. Cangkringan), (Kalurahan Glagaharjo, Glagaharjo, Kec. Cangkringan)			Meningkatkan Kualitas Pelayanan Publik	Anggota Linmas Inti Kabupaten			-	SATUAN POLISI PAMONG PRAJA
		Jumlah Dokumen yang Memuat Hasil Pemberdayaan Perlindungan Masyarakat dalam rangka Ketenteraman dan Ketertiban Umum (Dokumen)		0.00	1	1		(KAB. SLEMAN)			Anggota Linmas Inti Kabupaten	1				
		Kalurahan (Kali)				1	6.500.000,00	(Kalurahan Bimomartani, Bimomartani, Kec. Ngemplak)								

			Kalurahan (Kali)				1	6.500.000,00	(Kalurahan Glagaharjo, Glagaharjo, Kec. Cangkriyan)						
			Kalurahan (Kali)				1	6.500.000,00	(Kalurahan Sendangsari, Sendangsari, Kec. Minggir)						
			Kalurahan (Kali)				1	6.500.000,00	(Kalurahan Sidomulyo, Sidomulyo, Kec. Godean)						

NO	KODE	URUSAN/BIDANG URUSAN/PROGRAM/KEGIATAN/SUB KEGIATAN	INDIKATOR PROGRAM/KEGIATAN/SUB KEGIATAN	Target Akhir Periode Renstra OPD	REALISASI CAPAIAN RENJA OPD TAHUN 2022	PRAKIRAN CAPAIAN TARGET RENJA OPD TAHUN 2023	CAPAIAN KINERJA DAN KERANGKA PENDANAAN						KELOMPOK SASARAN	PRAKIRAAN MAJU RENCANA TAHUN 2025		PERANGKAT DAERAH PENANGGUNG JAWAB
							TARGET 2024	PAGU INDIKATIF (Rp)	LOKASI	SUMBER DANA	PRIORITAS			TARGET	PAGU INDIKATIF (Rp)	
											NASIONAL	DAERAH				
1	2	3	4	5	6	7	8	9	10	11	12	13	14	15	16	17
			Kalurahan (Kali)				3	19.500.000,00	(Kalurahan Margoluwih, Kec. Seyegan)							
			Kalurahan (Kali)				1	6.500.000,00	(Kalurahan Sidokarto, Sidokarto, Kec. Godean)							
			Kalurahan (Kali)				1	6.500.000,00	(Kalurahan Nogotirto, Nogotirto, Kec. Gamping)							
			Kalurahan (Kali)				1	6.500.000,00	(Kalurahan Sidomoyo, Godean)							
			Kalurahan (Kali)				1	6.500.000,00	(Linmas Kalurahan Bangunkerto, Turi)							
			Kalurahan (Kali)				1	6.500.000,00	(Kalurahan Sidoluhur, Sidoluhur, Kec. Godean)							
			Kalurahan (Kali)				1	6.500.000,00	(Kalurahan Harjobinangun, Babakan)							
			Kalurahan (Kali)				1	6.500.000,00	(Kalurahan Sumberrejo, Kec. Tempel)							
			Kalurahan (Kali)				2	13.000.000,00	(Kalurahan Wukirsari, Wukirsari, Kec. Cangkringan)							
			Kapanewon (Kali)				1	6.500.000,00	(Ngemplak,							
			Kapanewon (Kali)				1	6.500.000,00	(Kapanewon Ngaglik, Ngaglik)							

		Peningkatan Kapasitas Linmas Desa (Kali)				1	6.500.000,00	(sendangtirto, kalitirto, jogotirto, Berbah)						
		Peningkatan Kapasitas (giat Rutin) (Kali)				21	159.945.000,00	(Kabupaten Sleman, KAB. SLEMAN)	PENDAPAT ASLI (PAD)			Anggota Linmas Kabupaten Sleman		

NO	KODE	URUSAN/BIDANG URUSAN/PROGRAM/KEGIATAN/ SUB KEGIATAN	INDIKATOR PROGRAM/KEGIATAN /SUB KEGIATAN	Target Akhir Period e Renstra OPD	REALISASI CAPAIAN RENJA OPD TAHUN 2022	PRAKIRAN CAPAIAN TARGET RENJA OPD TAHUN 2023	CAPAIAN KINERJA DAN KERANGKA PENDANAAN					KELOMPOK SASARAN	PRAKIRAAN MAJU RENCANA TAHUN 2025		PERANGKAT DAERAH PENANGGUNG JAWAB	
							TARGET 2024	PAGU INDIKATIF (Rp)	LOKASI	SUMBER DANA	PRIORITAS		TARGET	PAGU INDIKATIF		
											NASIONAL					DAERAH
	1.05.02.2.01.0006	Kerja Sama antar Lembaga dan Kemitraan dalam Teknik Pencegahan dan Penanganan Gangguan Ketentraman dan Ketertiban Umum					500.983.195,00	(Gamplong II, Sumberrahayu, Moyudan, KAB. SLEMAN), (Kalurahan Nogotirto, Nogotirto, Kec. Gamping), (Kalurahan Sidoluhur, Sidoluhur, Kec. Godean), (Kalurahan Sidomulyo, Sidomulyo, Kec. Godean), (Kalurahan Sidokarto, Sidokarto, Kec. Godean), (Kalurahan Sumbersari, Sumbersari, Kec. Moyudan), (Dusun Cebongan Lor Tlogoadi Mlati, Tlogoadi, Kec. Mlati), (Dusun Pundong II, Ketingan, Ngrajek Wetan Tirtoadi Mlati, Tirtoadi, (Kec. Mlati)			Meningkatkan Kualitas Pelayanan Publik	Anggota Linmas Kabupaten Sleman	--		SATUAN POLISI PAMONG PRAJA	



									(Dusun Gabahan, Bagusan, Gedongan, Bedingin, Danen, Jetis Burikan, Ngentak Sumberadi Mlati, Sumberadi, Kec. Mlati), (Padukuhan Karangwuni, Caturtunggal, Kec. Depok), (Kapanewon Berbah, Berbah), (kalurahan sendangtirta, Sendangtirta, Kec. Berbah), (Kalurahan							
									Sumberharjo, Sumberharjo, Kec. Prambanan), (Kalurahan Bimomartani, Bimomartani, Kec. Ngeplak), (Ploso Kuning-5, Ngaglik), (Penen Donoharjo, Ngaglik), (Kapanewon Tempel, Tempel), (Kalurahan Sumberrejo (Dusun Gadingan), Sumberrejo, Kec. Tempel), (Kantor Lurah Girikarto, Turi), (Kalurahan Wukirsari, Wukirsari, Kec. Cangkringan)			Meningkatkan Kualitas Pelayanan Publik	Anggota Linmas Kabupaten Sleman		--	SATUAN POLISI PAMONG PRAJA
			Jumlah Dokumen Hasil Pelaksanaan Kerja Sama antar Lembaga dan Kemitraan	0.00	1	1		(KAB. SLEMAN)				Anggota Linmas Kabupaten Sleman	1			
			dalam Teknik Pencegahan Kejahatan (Dokumen)													
			Bintek Tupoksi Satpol PP (Kali)			4	20.722.000,00	(Kabupaten Sleman, KAB. SLEMAN)	PENDAPATAN ASLI DAERAH (PAD)			Satpol PP	Bintek Tupoksi Satpol PP (Kali)			
			Forkom Trantib (Kali)			4	10.000.000,00	(Kabupaten Sleman, KAB. SLEMAN)	PENDAPATAN ASLI DAERAH (PAD)			Kajawatkam Kapanewon	Forkom Trantib (Kali)			
			Kalurahan (Kali)			1	10.800.000,00	(Kalurahan Sidoluhur, Sidoluhur, Kec. Godean)				Kalurahan (Kali)				

			Kalurahan (Kali)				1	10.800.000,00	(Kalurahan Sumberrejo (Dusun Gadingan), Sumberrejo, Kec. Tempel)					Kalurahan (Kali)		
			Kalurahan (Kali)				1	8.000.000,00	(Kalurahan Wukirsari, Wukirsari, Kec. Cangkringan)					Kalurahan (Kali)		
			Kalurahan (Kali)				1	10.800.000,00	(Kalurahan Sumberharjo, Sumberharjo, Kec. Prambanan)					Kalurahan (Kali)		
			Kalurahan (Kali)				2	21.600.000,00	(Kalurahan Nogotirto, Nogotirto, Kec. Gamping)					Kalurahan (Kali)		
			Kalurahan (Kali)				1	10.800.000,00	(Kalurahan Sumbersari, Sumbersari, Kec. Moyudan)					Kalurahan (Kali)		

NO	KODE	URUSAN/BIDANG URUSAN/PROGRAM/KEGIATAN/SUB KEGIATAN	INDIKATOR PROGRAM/KEGIATAN/SUB KEGIATAN	Target Akhir Periode Renstra OPD	REALISASI CAPAIAN RENJA OPD TAHUN 2022	PRAKIRAN CAPAIAN TARGET RENJA OPD TAHUN 2023	CAPAIAN KINERJA DAN KERANGKA PENDANAAN						KELOMPOK SASARAN	PRAKIRAAN MAJU RENCANA TAHUN 2025		PERANGKAT DAERAH PENANGGUNG JAWAB
							TARGET 2024	PAGU INDIKATIF (Rp)	LOKASI	SUMBER DANA	PRIORI			TARGET	PAGU INDIKATIF (Rp)	
											NASIONAL	DAERAH				
1	2	3	4	5	6	7	8	9	10	11	12	13	14	15	16	17
			Kalurahan (Kali)				1	10.800.000,00	(Kalurahan Bimomartani, Bimomartani, Kec. Ngemplak)							
			Kalurahan (Kali)				1	10.800.000,00	(Kalurahan Sidokarto, Sidokarto, Kec. Godean)							
			Kalurahan (Kali)				2	21.600.000,00	(Kalurahan Sidomulyo, Kec. Godean)							
			Kalurahan (Kali)				1	8.000.000,00	(Kantor Lurah Turi)							
			Kapanewon (Kali)				1	10.800.000,00	(Ploso Kuning-5, Ngaglik)							
			Kapanewon (Kali)				1	8.000.000,00	(Kapanewon Berbah, Berbah)							
			Kapanewon (Kali)				1	8.000.000,00	(Penen Donoharjo, Ngaglik)							

		Kapanewon (Kali)	1	8.000.000,00	(KapanewonTempel, Tempel)			
		Kerjasama Aparat (Kali)	6	21.451.195,00	(Kabupaten Sleman, KAB. SLEMAN)	PENDAPAT ASLI (PAD)		Aparat lintas OPD dan instansi vertikal
		Kesamaptaan Pol PP (Kali)	6	26.700.000,00	(Kabupaten Sleman, KAB. SLEMAN)	PENDAPAT ASLI (PAD)		Satpol PP
		Kesamaptaan Satpam (Kali)	5	5.750.000,00	(Kabupaten Sleman, KAB. SLEMAN)	PENDAPAT ASLI (PAD)		Satpam di Lingkungan Pemda
		Mediasi (Kali)	3	2.700.000,00	(Kabupaten Sleman, KAB. SLEMAN)	PENDAPAT ASLI (PAD)		Masyarakat Kabupaten Sleman
		Pembinaan Kelompok (Kali)	1	10.800.000,00	(Gamplong II,Sumberrahayu,Moyu an, KAB. SLEMAN)			
		Pembinaan Kelompok (Kali)	1	10.800.000,00	(Padukuhan Karangwuni, Caturtunggal, Kec. Depok)			
		Pembinaan Kelompok (Kali)	7	75.600.000,00	(Dusun Gabahan, Bagusan, Gedongan, Bedingin, Danen, Burikan, Ngentak Sumberadi Mlati, Sumberadi, Kec. Mlati)	PENDAPAT ASLI (PAD)		Kapanewon Mlati
		Pembinaan Kelompok (Kali)	1	10.800.000,00	(Dusun Cebongan Lor Tlogoadi Mlati, Tlogoadi, Kec. Mlati)			
		Pembinaan Kelompok (Kali)	3	32.400.000,00	(Dusun Pundong II, Ketingan, Ngrajek Wetan Tirtoadi Mlati, Tirtoadi, Kec. Mlati)			
		Pembinaan Kelompok (Kali)	1	10.800.000,00	(kalurahan sendangtirto, Sendangtirto, Kec. Berbah)			
		Pembinaan Satpam (Kali)	5	32.200.000,00	(Kabupaten Sleman, KAB. SLEMAN)	PENDAPAT ASLI (PAD)		Satpam di lingkungan Pemda
		Rakor Data Trantib (Kali)	3	2.250.000,00	(Kabupaten Sleman, KAB. SLEMAN)	PENDAPAT ASLI (PAD)		Kajawatkam Kapanewon
		Rakor Kapanewon (Kali)	4	3.000.000,00	(Kabupaten Sleman, KAB. SLEMAN)	PENDAPAT ASLI (PAD)		Kajawatkam Kapanewon
		Sambang Kamling (Kali)	17	66.210.000,00	(Kabupaten Sleman, KAB. SLEMAN)	PENDAPAT ASLI		Kelompok Kamling Kabupaten Sleman



1.05.02.2.01.0015	Pencegahan Gangguan dan Ketertiban Umum Dini dan Cegah Dini, Penyuluhan, Pelaksanaan Pengamanan, dan					639.720.000,00	(PAD)		Meningkatkan Kualitas Pelayanan Publik	Kelompok Kamling Kabupaten Sleman			-	SATUAN POLISI PAMONG PRAJA
	Jumlah Laporan Gangguan		1165	11	116		(KAB. SLEMAN)			Kelompok Kamling Kabupaten Sleman	116			
	Ketenteraman dan Ketertiban yang Dicegah Melalui Deteksi Cegah Dini, Pembinaan dan Penyuluhan, Patroli, Pengawasan (laporan)													

NO	KODE	URUSAN/BIDANG URUSAN/PROGRAM/KEGIATAN/SUB KEGIATAN	INDIKATOR PROGRAM/KEGIATAN/SUB KEGIATAN	Target Akhir Periode Renstra OPD	REALISASI CAPAIAN RENJA OPD TAHUN 2022	PRAKIRAN CAPAIAN TARGET RENJA OPD TAHUN 2023	CAPAIAN KINERJA DAN KERANGKA PENDANAAN						KELOMPOK SASARAN	PRAKIRAAN MAJU RENCANA TAHUN 2025		PERANGKAT DAERAH PENANGGUNG JAWAB
							TARGET 2024	PAGU INDIKATIF (Rp)	LOKASI	SUMBER DANA	PRIORITY			TARGET	PAGU INDIKATIF (Rp)	
											NASIONAL	DAERAH				
1	2	3	4	5	6	7	8	9	10	11	12	13	14	15	16	17
			Honor Pelaksana Kegiatan (Bulan)				12	43.120.000,00	(Kabupaten Sleman, KAB. SLEMAN)	PENDAPATAN ASLI DAERAH (PAD)			Tim Trantibum			
			Pakaian Seragam (PDH) SATPOL PP (Set)				100	160.000.000,00	(Satpol PP, KAB. SLEMAN)	PENDAPATAN ASLI DAERAH (PAD)			Satpol PP			
			Pam Hari Besar Nasional dan Keagamaan (Kali)				7	172.040.000,00	(Kabupaten Sleman, KAB. SLEMAN)	PENDAPATAN ASLI DAERAH (PAD)			Masyarakat Kabupaten Sleman			
			Pam VIP (Kal)				8	24.960.000,00	(Kabupaten Sleman, KAB. SLEMAN)	PENDAPATAN ASLI DAERAH (PAD)			Pejabat Negara			
			Pam Voorijder Pejabat (Kali)				40	54.800.000,00	(Kabupaten Sleman, KAB. SLEMAN)	PENDAPATAN ASLI DAERAH (PAD)			Kepala Daerah			
			Patroli siaga ketertiban umum dan ketenteraman masyarakat 3 kali sehari (Kali)				1.095	106.800.000,00	(Kabupaten Sleman, KAB. SLEMAN)	PENDAPATAN ASLI DAERAH (PAD)			Masyarakat Kabupaten Sleman			
			Penanganan dan antisipasi kerawanan (Bulan)				12	78.000.000,00	(Kabupaten Sleman, KAB. SLEMAN)	PENDAPATAN ASLI DAERAH			Masyarakat Kabupaten Sleman			

1.05.02.2.01.0016	Penindakan Atas Gangguan Ketenteraman dan Ketertiban Umum berdasarkan Perda dan Perkada Melalui Penertiban dan Penanganan Unjuk Rasa dan Kerusuhan Massa					284.855.600,00	(depok, Depok), (Jalan Kaliurang, Gondangan, Ngaglik), (Pertigaan Ngasem, Perempatan Kamdanan, Ngaglik),		Meningkatkan Kualitas Pelayanan Publik	Masyarakat Kabupaten Sleman			-	SATUAN POLISI PAMONG PRAJA	
		Jumlah Laporan Gangguan Ketenteraman dan Ketertiban Umum berdasarkan Perda dan Perkada Melalui Penertiban dan Penanganan Unjuk Rasa dan Kerusuhan Massa yang Dilakukan	0	138	138		(KAB. SLEMAN)			Masyarakat Kabupaten Sleman	138				
1.05.02.2.02	Penegakan Peraturan Daerah Kabupaten/Kota dan Peraturan Bupati/Wali Kota	Kapanewon (Kali)			1	4.200.000,00	(Sekitar Pasar Sleman, Sleman)								
		Kapanewon (Titik)			1	4.200.000,00	(Jalan Kaliurang, Gondangan, Ngaglik)								
		Kapanewon (Kali)			1	4.200.000,00	(Pertigaan Ngasem, Perempatan Kamdanan)								
		Monitoring/penjangkauan anjal/gepeng/ODGJ (Kali)			40	66.026.400,00	(Kabupaten Sleman, KAB. SLEMAN)	PENDAPATAN ASLI DAERAH (PAD)			Anjal/Gepeng/ODGJ di Kabupaten Sleman				
		Penertiban/Evakuasi PKL (Kali)			15	31.776.400,00	(Kabupaten Sleman, KAB. SLEMAN)	PENDAPATAN ASLI DAERAH (PAD)			Masyarakat Kabupaten Sleman				
		Penertiban PKL (Titik)			1	4.200.000,00	(depok, Depok)								
		Penertiban spanduk/reklame ilegal (Kali)			1	1.400.000,00	(depok, Depok)								
		Penertiban spanduk/reklame ilegal/APK (Kali)			88	131.786.400,00	(Kabupaten Sleman, KAB. SLEMAN)	PENDAPATAN ASLI DAERAH (PAD)			Spanduk/reklame ilegal/APK				
1.05.02.2.02.0010	Sosialisasi Penegakan Peraturan Daerah dan Peraturan Kepala Daerah	Satpol PP Goes to School (Kali)			12	37.066.400,00	(Kabupaten Sleman, KAB. SLEMAN)	PENDAPATAN ASLI DAERAH			sekolahan (SMP, SMA, SMK) di Kabupaten Sleman				
		Persentase Perda dan Perkada yang ditegakkan (Persentase)			34		(KAB. SLEMAN)				34			-	SATUAN POLISI PAMONG PRAJA
1.05.02.2.02.0010	Sosialisasi Penegakan Peraturan Daerah dan Peraturan Kepala Daerah					30.156.200,00			Meningkatkan Kualitas Pelayanan Publik				-	SATUAN POLISI PAMONG PRAJA	

			Jumlah Laporan Hasil Pelaksanaan Sosialisasi Penegakan Peraturan Daerah dan Peraturan Kepala Daerah		4.00	4.00	3		(Kabupaten Sleman, KAB. SLEMAN)					3		PRAJA
			Sosialisasi Peraturan Perundang-undangan (Kali)				2	19.270.800,00	(Kabupaten Sleman, KAB. SLEMAN)	PENDAPATAN ASLI DAERAH (PAD)			Masyarakat Kabupaten Sleman			
			Sosialisasi Perbup Ramadhan (Kali)				1	10.885.400,00	(Kabupaten Sleman, KAB. SLEMAN)	PENDAPATAN ASLI DAERAH			Masyarakat Kabupaten Sleman			
1.05.02.2.02.0011		Penanganan Atas Pelanggaran Peraturan Daerah dan Peraturan						262.529.900,00	(depok, Depok)			Meningkatkan Kualitas Pelayanan Publik	Masyarakat Kabupaten Sleman		-	SATUAN POLISI PAMONG PRAJA

NO	KODE	URUSAN/BIDANG URUSAN/PROGRAM/KEGIATAN/SUB KEGIATAN	INDIKATOR PROGRAM/KEGIATAN/SUB KEGIATAN	Target Akhir Periode Renstran	REALISASI CAPAIAN RENJAN OPD TAHUN	PRAKIRAN CAPAIAN TARGET RENJAN OPD TAHUN	CAPAIAN KINERJA DAN KERANGKA PENDANAAN						KELOMPOK SASARAN	PRAKIRAAN MAJU RENCANA TAHUN 2025		PERANGKAT DAERAH PENANGGUNG JAWAB
							TARGET 2024	PAGU INDIKATIF (Rp)	LOKASI	SUMBER DANA	PRIORI			TARGET	PAGU INDIKATIF	
											NASIONAL	DAERAH				
1	2	3	4	5	6	7	8	9	10	11	12	13	14	15	16	17
			Jumlah Laporan Pelaksanaan Penanganan Atas Pelanggaran Peraturan Daerah dan Peraturan kepala daerah Sesuai SOP		8	8	8		(KAB. SLEMAN)				Masyarakat Kabupaten Sleman	8		
			Forkom Gakda (Kali)				2	110.350.000,00	(Kabupaten Sleman, KAB. SLEMAN)	PENDAPATAN ASLI DAERAH (PAD)			Forkompimda			
			Kegiatan Pulbaket (Kali)				20	12.300.000,00	(Kabupaten Sleman, KAB. SLEMAN)	PENDAPATAN ASLI DAERAH (PAD)			Satpol PP			
			Operasi Hiburan Malam/FGD (Kali)				5	28.071.600,00	(Kabupaten Sleman, KAB. SLEMAN)	PENDAPATAN ASLI DAERAH (PAD)			Pengusaha hiburan malam			
			Operasi Minuman Keras/ Beralkohol (MIRAS) (Kali)				1	5.000.000,00	(depok, Depok)							
			Operasi Non Yustisi (Kali)				5	3.358.300,00	(Kabupaten Sleman, KAB. SLEMAN)	PENDAPATAN ASLI DAERAH (PAD)			Masyarakat Kabupaten Sleman			
			Operasi Yustisi (Kali)				5	10.125.000,00	(Kabupaten Sleman, KAB. SLEMAN)	PENDAPATAN ASLI DAERAH (PAD)			Masyarakat pengusaha			
			Penutupan Reklame (Kali)				3	19.375.000,00	(Kabupaten Sleman, KAB. SLEMAN)	PENDAPATAN ASLI DAERAH (PAD)			Pengusaha Reklame			



		Sidang Tipiring (Kali)				6	73.950.000,00	(Kabupaten Sleman, KAB. SLEMAN)	PENDAPA TAN ASLI DAERAH		Masyarakat Kabupaten Sleman			
1.05.02.2.02.0012	Pengawasan Atas Kepatuhan Terhadap Pelaksanaan Peraturan Daerah dan Peraturan Kepala Daerah						40.415.000,00	(depok, Depok)			Meningkatkan Kualitas Pelayanan Publik	Masyarakat Kabupaten Sleman		- SATUAN POLISI PAMONG PRAJA
		Jumlah Laporan Hasil Pelaksanaan Pengawasan yang Dilakukan Terhadap Kepatuhan Terhadap Pelaksanaan Peraturan Daerah dan Peraturan Kepala Daerah (Laporan)			6	6		(KAB. SLEMAN)				Masyarakat Kabupaten Sleman	6	
		Pembinaan dan Pengawasan Atas Kepatuhan terhadap peraturan perundang-undangan				1	1.400.000,00	(depok, Depok)						
		Pembinaan dan Pengawasan Kepatuhan pelaksanaan Peraturan Perundang-undangan (Kali)				21	34.655.000,00	(Kabupaten Sleman, KAB. SLEMAN)	PENDAPA TAN ASLI DAERAH (PAD)			Masyarakat Kabupaten Sleman		
		Pengawasan Perbup Ramadhan (Kali)				2	4.360.000,00	(Kabupaten Sleman, KAB. SLEMAN)	PENDAPA TAN ASLI DAERAH			Masyarakat Kabupaten Sleman		
1.05.02.2.03	Pembinaan Penyidik Pegawai Negeri Sipil (PPNS) Kabupaten/Kota						7.500.000,00							- SATUAN POLISI PAMONG PRAJA
		Persentase Perda dan Perkada yang ditegakkan (Persentase)				34		(KAB. SLEMAN)					34	
1.05.02.2.03.0006	Pengembangan Kapasitas dan Karier PPNS						7.500.000,00				Meningkatkan Kualitas Pelayanan Publik			- SATUAN POLISI PAMONG PRAJA
		Jumlah Laporan Hasil Pengembangan dan Peningkatan Kapasitas Pejabat PPNS Penegak Perda (Laporan)			1	1		(KAB. SLEMAN)				PPNS	1	
		Peningkatan Kapasitas PPNS (Kali)				1	7.500.000,00	(Kabupaten Sleman, KAB. SLEMAN)	PENDAPA TAN ASLI DAERAH					
1.05.04	PROGRAM PENCEGAHAN, PENANGGULANGAN, PENYELAMATAN KEBAKARAN DAN PENYELAMATAN NON KEBAKARAN						967.607.933,00							- SATUAN POLISI PAMONG PRAJA
		Persentase kasus kebakaran di Wilayah Manajemen Kebakaran (WМК) yang tertangani (%)				95						PPNS		
1.05.04.2.01	Pencegahan, Pengendalian, Pemadaman,						791.638.633,00				Meningkatkan Kualitas			- SATUAN POLISI PAMONG PRAJA

		Penanganan Bahan Beracun Kebakaran dalam Kabupaten/Kota										Pelayanan Publik			
			Persentase kasus kebakaran di Wilayah Manajemen Kebakaran yang tertangani (Persentase)				95		(KAB. SLEMAN)					95	

NO	KODE	URUSAN/BIDANG URUSAN/PROGRAM/KEGIATAN/SUB KEGIATAN	INDIKATOR PROGRAM/KEGIATAN/SUB KEGIATAN	Target Akhir Periode Renstra OPD	REALISASI CAPAIAN RENJA OPD TAHUN 2022	PRAKIRAN CAPAIAN TARGET RENJA OPD TAHUN 2023	CAPAIAN KINERJA DAN KERANGKA PENDANAAN					KELOMPOK SASARAN	PRAKIRAAN MAJU RENCANA TAHUN 2025		PERANGKAT DAERAH PENANGGUNG JAWAB	
							TARGET 2024	PAGU INDIKATIF (Rp)	LOKASI	SUMBER DANA	PRIORI		TARGET	PAGU INDIKATIF (Rp)		
											NASIONAL					DAERAH
1	2	3	4	5	6	7	8	9	10	11	12	13	14	15	16	17
	1.05.04.2.01.0002	Pemadaman dan Pengendalian Kebakaran dalam Daerah Kabupaten/Kota	Jumlah Laporan Hasil Pelaksanaan Kegiatan Kesiapsiagaan Petugas Piket dan Pemadaman Kebakaran dalam Daerah Kabupaten/Kota (Laporan)		12	12	12	379.300.000,00	(KAB. SLEMAN)			Meningkatkan Kualitas Pelayanan Publik	Damkar	12	-	SATUAN POLISI PAMONG PRAJA

		Belanja Sarana			1	15.000.000,00	(Kabupaten Sleman, KAB. SLEMAN)	PENDAPAT AN ASLI DAERAH (PAD)		Pemadam Kebakaran				
		Proteksi Kebakaran Posko Godean (Set)			12	130.525.500,00	(Kabupaten Sleman, KAB. SLEMAN)	PENDAPAT AN ASLI DAERAH (PAD)		Damkar				
		Operasional Pemadam Kebakaran (Bulan)			6	3.000.000,00	(Kabupaten Sleman, KAB. SLEMAN)	PENDAPAT AN ASLI DAERAH (PAD)		Damkar				
		Pemeliharaan alat Damkar (Unit)			20	12.000.000,00	(Kabupaten Sleman, KAB. SLEMAN)	PENDAPAT AN ASLI DAERAH (PAD)		Mobil Damkar				
		pemeliharaan alat komunikasi (Unit)			8	108.000.000,00	(Kabupaten Sleman, KAB. SLEMAN)	PENDAPAT AN ASLI DAERAH (PAD)		RI 1234 VIP Kenegaraan				
		pemeliharaan mobil damkar (Unit)			12	42.600.000,00	(Kabupaten Sleman, KAB. SLEMAN)	PENDAPAT AN ASLI DAERAH (PAD)		Posko Damkar				
		pengamanan RI 1 234 tamu VIP kenegaraan gelar pasukan dan pengamanan kegiatan lainnya (Bulan)			12	68.174.500,00	(Kabupaten Sleman, KAB. SLEMAN)	PENDAPAT AN ASLI DAERAH (PAD)						
		piket posko siaga TBK 24 jam (Bulan)					(Kabupaten Sleman, KAB. SLEMAN)	PENDAPAT AN ASLI DAERAH (PAD)						
							(Kabupaten Sleman, KAB. SLEMAN)	PENDAPAT AN ASLI DAERAH (PAD)						
1.05.04.2.01.0003	Penyelamatan dan Evakuasi Korban Kebakaran dan Non Kebakaran					88.100.000,00				Meningkatkan Kualitas Pelayanan Publik	Posko Damkar			-
		Jumlah Dokumen Hasil Pelaksanaan Kegiatan Kesiapsiagaan Petugas Piket dan Penyelamatan/Evakuasi Saat Penanggulangan Kebakaran dan Non Kebakaran (Dokumen)	0.00	0.00	12		(Kabupaten Sleman, KAB. SLEMAN)				Posko Damkar	0.00		SATUAN POLISI PAMONG PRAJA
		Penyelamatan dan evakuasi kebakaran dan Non Kebakaran			50	88.100.000,00	(Kabupaten Sleman, KAB. SLEMAN)	PENDAPAT AN ASLI DAERAH			Masyarakat Kabupaten Sleman			
1.05.04.2.01.0007	Pembinaan Aparatur Pemadam Kebakaran					56.038.633,00				Meningkatkan Kualitas Pelayanan Publik	Masyarakat Kabupaten Sleman			-
		Jumlah Aparatur Pemadam Kebakaran yang Memiliki Sertifikasi Keterampilan Teknis dan Analis Dalam Pencegahan dan Penanggulangan Kebakaran	0.00	0.00	10		(Kabupaten Sleman, KAB. SLEMAN)				Masyarakat Kabupaten Sleman	0.00		SATUAN POLISI PAMONG PRAJA
		Bimtek Peningkatan Kapasitas Aparatur Damkar (Orang)			10	56.038.633,00	(Kabupaten Sleman, KAB. SLEMAN)	PENDAPAT AN ASLI DAERAH			Aparatur Damkar			
1.05.04.2.01.0017	Pengadaan Sarana dan Prasarana Pencegahan, Penanggulangan					268.200.000,00				Meningkatkan Kualitas Pelayanan Publik	Aparatur Damkar			-
														SATUAN POLISI PAMONG PRAJA



			Jumlah Sarana dan Prasarana Untuk Pencegahan dan Penanggulangan Kebakaran dan Alat Pelindung Diri yang Sah dan Legal Sesuai Standar Teknis Terkait (Unit)		0.00	0.00	58		(Kabupaten Sleman, KAB. SLEMAN)				Aparatur Damkar	0.00			
			Belanja APD (Set)				6	75.000.000,00	(Kabupaten Sleman, KAB. SLEMAN)	PENDAPATAN ASLI DAERAH (PAD)			Damkar				
			Belanja Modal SCBA (Unit)				2	150.000.000,00	(Kabupaten Sleman, KAB. SLEMAN)	PENDAPATAN ASLI DAERAH (PAD)			Damkar				
			Belanja Seragam Damkar (PDH) (Set)				48	43.200.000,00	(Kabupaten Sleman, KAB. SLEMAN)	PENDAPATAN ASLI DAERAH (PAD)			Damkar				
1.05.04.2.02	Inspeksi Peralatan Proteksi Kebakaran							12.560.000,00					Meningkatkan Kualitas Pelayanan Publik			-	SATUAN POLISI PAMONG PRAJA
			Persentase kasus kebakaran di Wilayah Manajemen Kebakaran (WMK) yang tertangani (Persentase)				95		(KAB. SLEMAN)					95			
1.05.04.2.02.0001	Pendataan Sarana Prasarana Proteksi Kebakaran							7.560.000,00					Meningkatkan Kualitas Pelayanan Publik			-	SATUAN POLISI PAMONG PRAJA

NO	KODE	URUSAN/BIDANG URUSAN/PROGRAM/KEGIATAN/SUB KEGIATAN	INDIKATOR PROGRAM/KEGIATAN/SUB KEGIATAN	Target Akhir Periode Renstra OPD	REALISASI CAPAIAN RENJANA OPD TAHUN 2022	PRAKIRAN CAPAIAN TARGET RENJANA OPD TAHUN 2023	CAPAIAN KINERJA DAN KERANGKA PENDANAAN						KELOMPOK SASARAN	PRAKIRAAN MAJU RENCANA TAHUN 2025		PERANGKAT DAERAH PENANGGUNG JAWAB
							TARGET 2024	PAGU INDIKATIF (Rp)	LOKASI	SUMBER DANA	PRIORITAS			TARGET	PAGU INDIKATIF (Rp)	
											NASIONAL	DAERAH				
1	2	3	4	5	6	7	8	9	10	11	12	13	14	15	16	17
			Jumlah Dokumen yang Memuat Data Bangunan/Gedung/Lingkungan yang Dipersyaratkan Harus Memiliki Sistem Proteksi Kebakaran		0.00	0.00	1			(Kabupaten Sleman, KAB. SLEMAN)				0.00		

						16	7.560.000,00	(Kabupaten Sleman, KAB. SLEMAN)	PENDAPAT AN ASLI DAERAH			Bangunan di Kabupaten Sleman				
1.05.04.2.02.0002	Penilaian Sarana Prasarana Proteksi Kebakaran	<i>Pendataan sarana prasarana proteksi kebakaran (Kali)</i>					5.000.000,00					Meningkatkan Kualitas Pelayanan Publik	Bangunan di Kabupaten Sleman		-	SATUAN POLISI PAMONG PRAJA
		<i>Jumlah Dokumen yang Memuat Data Bangunan/Gedung/Lingkungan yang Memenuhi Kelaikan Standar Sarana Prasarana</i>		0.00	0.00	10		(Kabupaten Sleman, KAB. SLEMAN)				Bangunan di Kabupaten Sleman	0.00			
		<i>Penilaian sarana dan prasarana kebakaran (Kali)</i>				10	5.000.000,00	(Kabupaten Sleman, KAB. SLEMAN)	PENDAPAT AN ASLI DAERAH			Bangunan Gedung di Kabupaten				
1.05.04.2.04	Pemberdayaan Masyarakat dalam Pencegahan Kebakaran						163.409.300,00	(Kalurahan Maguwoharjo, Maguwoharjo, Kec. Depok), (Kalurahan Condongcatur, Condongcatur, Kec. Depok), (Kalurahan Donoharjo, Berbah), (sendangtirto berbah sleman, Berbah), (Kalurahan Bimomartani, Bimomartani, Kec. (KAB. SLEMAN)			Meningkatkan Kualitas Pelayanan Publik			-	SATUAN POLISI PAMONG PRAJA	
		<i>Persentase kasus kebakaran di Wilayah Manajemen Kebakaran (WMK) yang tertangani (Persentase)</i>				95							95			
1.05.04.2.04.0001	Pemberdayaan Masyarakat dalam Pencegahan dan Penanggulangan Kebakaran Melalui Sosialisasi dan Edukasi Masyarakat						163.409.300,00	(Kalurahan Maguwoharjo, Maguwoharjo, Kec. Depok), (Kalurahan Condongcatur, Condongcatur, Kec. Depok), (Kalurahan Donoharjo, Berbah), (sendangtirto berbah sleman, Berbah), (Kalurahan Bimomartani, Bimomartani, Kec.			Meningkatkan Kualitas Pelayanan Publik			-	SATUAN POLISI PAMONG PRAJA	

			Jumlah Warga Masyarakat yang Mendapatkan Sosialisasi Edukasi Pencegahan dan Penanggulangan		0.00	0.00	805.00		(Kabupaten Sleman, KAB. SLEMAN)				0.00	
			Kalurahan (Kali)				1	6.500.000,00	(Kalurahan Bimomartani, Bimomartani, Kec. Ngemplak)					
			Kalurahan (Kali)				1	6.500.000,00	(Kalurahan Condongcatur, Condongcatur, Kec. Depok)					
			Kalurahan (Kali)				2	13.000.000,00	(Kalurahan Maguwoharjo, Maguwoharjo, Kec. Depok)					
			Kapanewon (Kali)				1	6.500.000,00	(Kapanewon Sleman, Sleman)					
			Kapanewon (Kali)				1	6.500.000,00	(Kapanewon Ngaglik, Ngaglik)	PENDAPATAN ASLI DAERAH (PAD)				
			Kunjungan edukasi pada siswa atau pelajar (Kali)				25	22.500.000,00	(Kabupaten Sleman, KAB. SLEMAN)	PENDAPATAN ASLI DAERAH (PAD)		Siswa atau Pelajar di Kabupaten Sleman		
			Penyuluhan Pencegahan Bahaya Kebakaran pada masyarakat tingkat kalurahan/kapanewon/ sekolah (Kali)				1	6.500.000,00	(sendangtirto berbah sleman, Berbah)					

NO	KODE	URUSAN/BIDANG URUSAN/PROGRAM/KEGIATAN/SUB KEGIATAN	INDIKATOR PROGRAM/KEGIATAN/SUB KEGIATAN	Target Akhir Periode Renstra OPD	REALISASI CAPAIAN RENJAN OPD TAHUN 2022	PRAKIRAN CAPAIAN TARGET RENJAN OPD TAHUN 2023	CAPAIAN KINERJA DAN KERANGKA PENDANAAN						KELOMPOK SASARAN	PRAKIRAAN MAJU RENCANA TAHUN 2025		PERANGKAT DAERAH PENANGGUNG JAWAB
							TARGET 2024	PAGU INDIKATIF (Rp)	LOKASI	SUMBER DANA	PRIORI			TARGET	PAGU INDIKATIF (Rp)	
											NASIONAL	DAERAH				
1	2	3	4	5	6	7	8	9	10	11	12	13	14	15	16	17
			Sosialisasi Pencegahan dan Penanggulangan bahaya kebakaran pada masyarakat (Kali)				13	95.409.300,00	(Kabupaten Sleman, KAB. SLEMAN)	PENDAPATAN ASLI (PAD)			Masyarakat Kabupaten Sleman			





## BAB-V PENUTUP

Penyusunan Rencana Kerja Perangkat Daerah Kabupaten Sleman Tahun 2024 merupakan bagian penting dalam rangka pelaksanaan pencapaian sasaran pembangunan daerah seperti yang tertuang dalam RPJMD Tahun 2021-2026 dan RKPD Tahun 2024, serta menjadi acuan pelaksanaan rencana kerja Perangkat Daerah di Tahun 2024 sebagai bagian langkah untuk memenuhi sasaran pembangunan tahun 2024.


Pelaksanaan Rencana Kerja Perangkat Daerah Tahun 2024 akan dihadapkan pada beberapa tantangan pemulihan ekonomi yang diikuti dengan adanya kenaikan permintaan namun belum pulih dari sisi distribusi, perlunya antisipasi terhadap inflasi serta adanya penyelenggaraan pemilu tahun 2024. Untuk itu diperlukan kerja keras, kerja cerdas dan upaya bersama semua pemangku kepentingan dalam upaya memantapkan infrastruktur, transformasi ekonomi, SDM yang Handal dan Berbudaya untuk peningkatan Kesejahteraan Masyarakat.

BUPATI SLEMAN,  
*Kustini Sri Purnomo*  
KUSTINI SRI PURNOMO

**Formulir E.70**  
**Pengendalian dan Evaluasi terhadap Kebijakan Renja 2024**  
**Satuan Polisi Pamong Praja**

No	Jenis Kegiatan	Hasil Pengendalian dan Evaluasi			
		Kesesuaian		Faktor Penyebab Ketidaksesuaian	Tindak Lanjut Penyempurnaan Apabila Tidak
		Ada	Tidak Ada		
(1)	(2)	(3)	(4)	(5)	(6)
1	Pembentukan tim penyusun Renja SKPD dan Penyusunan Agenda Kerja	√			
2.	Pengolahan data dan informasi	√			
3.	Analisis gambaran pelayanan SKPD kabupaten	√			
4.	Mengkaji hasil evaluasi renja-SKPD kabupaten tahun lalu berdasarkan renstra-SKPD kabupaten	√			
5.	Penentuan isu – isu penting penyelenggaraan tugas dan fungsi SKPD Kabupaten	√			
6.	Penelaahan rancangan awal RKPD kabupaten	√			
7.	Perumusan tujuan dan sasaran	√			
8.	Penelaahan usulan masyarakat	√			
9.	Perumusan kegiatan prioritas	√			
10.	Pelaksanaan forum SKPD kabupaten	√			
10.a	Menyelaraskan program dan kegiatan SKPD kabupaten dengan usulan program dan kegiatan hasil Musrenbang Kecamatan	√			
10.b.	Mempertajam indikator dan target kinerja program dan kegiatan SKPD kabupaten sesuai dengan tugas dan fungsi SKPD Kabupaten	√			
10.c.	Mensinkronkan program dan kegiatan antar SKPD kabupaten dalam rangka optimalisasi pencapaian sasaran sesuai dengan kewenangan dan sinergitas pelaksanaan	√			
10.d.	Menyesuaikan pendanaan program dan kegiatan prioritas berdasarkan pagu indikatif untuk masing – masing SKPD kabupaten sesuai surat edaran bupati	√			
11.	Sasaran program dan kegiatan SKPD kabupaten disusun berdasarkan pendekatan kinerja, perencanaan dan penganggaran terpadu	√			
12.	Program dan kegiatan antar SKPD kabupaten dengan SKPD lainnya dalam rangka optimalisasi pencapaian sasaran prioritas pembangunan daerah telah dibahas dalam forum SKPD kabupaten	√			
13.	Pendanaan program dan kegiatan prioritas berdasarkan pagu indikatif untuk masing-masing SKPD kabupaten telah menyusun dan mempertimbangkan prakiraan maju	√			
14.	Dokumen Renja SKPD kabupaten yang telah ditetapkan	√			

Sleman, 28 Juli 2023

  
 Kepala Satuan Polisi Pamong Praja  
 Kabupaten Sleman  
 Dra. Shavitri Nurmala Dewi, M.A.  
 Pembina Tk-1, IV/b  
 NIP 19660613 199203 2 007



# RENJA 2024

BADAN PENANGGULANGAN BENCANA DAERAH  
KABUPATEN SLEMAN



## DAFTAR ISI

<b>BAB I PENDAHULUAN .....</b>	<b>1</b>
1.1 Latar Belakang .....	1
1.2 Landasan Hukum .....	2
1.3 Maksud dan Tujuan .....	3
1.4 Sistematika Penulisan .....	3
<b>BAB II HASIL EVALUASI RENJA BPBD TAHUN 2022 .....</b>	<b>6</b>
2.1 Evaluasi Pelaksanaan Renja Perangkat Daerah Tahun 2022 dan Capaian Renstra PD di Tahun 2022 .....	6
2.2 Analisis Kinerja Pelayanan Perangkat Daerah .....	15
2.3 Isu-isu Penting Penyelenggaraan Tugas dan Fungsi Perangkat Daerah .....	18
<b>BAB III TUJUAN DAN SASARAN BPBD .....</b>	<b>19</b>
3.1 Tujuan dan Sasaran Renja Perangkat Daerah .....	19
3.2 Usulan Inovasi Perangkat Daerah .....	19
3.3 Program dan Kegiatan .....	24
<b>BAB IV RENCANA KERJA DAN PENDANAAN BPBD .....</b>	<b>25</b>
<b>BAB V PENUTUP .....</b>	<b>39</b>
<b>Lampiran .....</b>	<b>40</b>



# **BAB I**

## **PENDAHULUAN**

### **1.1. LATAR BELAKANG**

Rencana Kerja Badan Penanggulangan Bencana Daerah (BPBD) merupakan dokumen perencanaan dan pendanaan yang berisi program dan kegiatan BPBD sebagai penjabaran dari RKPD dan Renstra BPBD dalam satu tahun anggaran disertai dana yang diperlukan untuk pelaksanaannya yang disusun berdasarkan amanat Undang-Undang Nomor 25 Tahun 2004 tentang Sistem Perencanaan Pembangunan Nasional dan secara teknis berpedoman pada Permendagri Nomor 86 Tahun 2017 tentang Tentang Tata Cara Perencanaan, Pengendalian dan Evaluasi Pembangunan Daerah, Tata Cara Evaluasi Rancangan Peraturan Daerah Tentang Rencana Pembangunan Jangka Panjang Daerah dan Rencana Pembangunan Jangka Menengah Daerah, Serta Tata Cara Perubahan Rencana Pembangunan Jangka Panjang Daerah, Rencana Pembangunan Jangka Menengah Daerah, dan Rencana Kerja Pemerintah Daerah.

Penyusunan Renja Perangkat Daerah Tahun 2024 dalam hal pencantuman nomenklatur program, kegiatan, dan sub kegiatan mengacu pada Peraturan Menteri Dalam Negeri Nomor 90 Tahun 2019 tentang Klasifikasi, Kodefikasi, dan Nomenklatur Perencanaan Pembangunan dan Keuangan Daerah. Berdasarkan peraturan tersebut, maka nomenklatur, program, kegiatan, dan sub kegiatan, serta kodefikasi perangkat daerah telah ditentukan oleh pemerintah pusat dan dimungkinkan dilakukan pemutakhiran setiap tahunnya.

Dalam sistem perencanaan pembangunan daerah, Renja BPBD Tahun 2024 merupakan:

1. Pedoman bagi BPBD dalam pelaksanaan program, kegiatan, dan sub kegiatan Tahun 2024.
2. Alat untuk menjamin keterkaitan dan konsistensi antara perencanaan, penganggaran, pelaksanaan dan pengawasan.





## **1.2. LANDASAN HUKUM**

Landasan hukum penyusunan Renja BPBD tahun 2024 adalah sebagai berikut:

- 1) Undang-Undang Nomor 25 Tahun 2004 tentang Sistem Perencanaan Pembangunan Nasional;
- 2) Undang-Undang Nomor 23 Tahun 2014 tentang Pemerintahan Daerah (Lembaran Negara Republik Indonesia Tahun 2014 Nomor 244, Tambahan Lembaran Negara Republik Indonesia Nomor 5587) sebagaimana telah diubah beberapa kali terakhir dengan Undang-Undang Nomor 11 Tahun 2020 tentang Cipta Kerja (Lembaran Negara Republik Indonesia Tahun 2020 Nomor 254, Tambahan Lembaran Negara Republik Indonesia Nomor 6573);
- 3) Peraturan Pemerintah Nomor 12 Tahun 2019 tentang Pengelolaan Keuangan Daerah;
- 4) Peraturan Menteri Dalam Negeri Nomor 86 Tahun 2017 tentang Tata Cara Perencanaan, Pengendalian dan Evaluasi Pembangunan Daerah, Tata Cara Evaluasi Rancangan Peraturan Daerah Tentang Rencana Pembangunan Jangka Panjang Daerah dan Rencana Pembangunan Jangka Menengah Daerah, Serta Tata Cara Perubahan Rencana Pembangunan Jangka Panjang Daerah, Rencana Pembangunan Jangka Menengah Daerah, dan Rencana Kerja Pemerintah Daerah;
- 5) Peraturan Menteri Dalam Negeri Nomor 70 Tahun 2019 tentang Sistem Informasi Pemerintah Daerah;
- 6) Peraturan Menteri Dalam Negeri Nomor 90 Tahun 2019 tentang Klasifikasi, Kodifikasi, dan Nomenklatur Perencanaan Pembangunan dan Keuangan Daerah;
- 7) Keputusan Menteri Dalam Negeri Nomor 050-5889 Tahun 2021 tentang Tentang Hasil Verifikasi, Validasi dan Inventarisasi Pemutakhiran Klasifikasi, Kodifikasi dan Nomenklatur Perencanaan Pembangunan dan Keuangan Daerah;
- 8) Peraturan Daerah Kabupaten Sleman Nomor 7 Tahun 2005 tentang Rencana Pembangunan Jangka Panjang Kabupaten Sleman Tahun 2006-2025;
- 9) Peraturan Daerah Kabupaten Sleman Nomor 1 Tahun 2020 tentang Perubahan atas Peraturan Daerah Kabupaten Sleman Nomor 11 Tahun



2016 tentang Pembentukan dan Susunan Perangkat Daerah Pemerintah Kabupaten Sleman;

- 10) Peraturan Daerah Kabupaten Sleman Nomor 3 Tahun 2021 tentang Rencana Pembangunan Jangka Menengah Daerah Kabupaten Sleman Tahun 2021-2026;
- 11) Peraturan Bupati Sleman Nomor 42.1 Tahun 2021 tentang Rencana Strategis Perangkat Daerah Tahun 2021-2026;
- 12) Peraturan Bupati Sleman Nomor 55.29 Tahun 2021 tentang Kedudukan, Susunan Organisasi, Tugas dan Fungsi, Serta Tata Kerja Badan Penanggulangan Bencana Daerah;

### **1.3. MAKSUD DAN TUJUAN**

#### **1.3.1. Maksud**

- 1) Memberikan informasi pencapaian hasil tahun sebelumnya serta kendala dan permasalahan yang dihadapi dalam pelaksanaan tugas BPBD.
- 2) Menjabarkan rencana strategis perencanaan pembangunan yang telah dituangkan dalam Renstra BPBD dalam bentuk rencana kerja dan anggaran yang dibutuhkan untuk melaksanakan rencana kerja.

#### **1.3.2. Tujuan**

- 1) Sebagai acuan dalam penyusunan RKA-DPA Tahun 2024;
- 2) Sebagai pedoman dalam pelaksanaan program dan penganggaran dengan memperhatikan kerangka regulasi dan kerangka anggaran BPBD yang telah ditetapkan pagu dana indikatifnya.

### **1.4. SISTEMATIKA PENULISAN**

#### **BAB I. PENDAHULUAN**

Pada bagian ini dijelaskan mengenai gambaran umum penyusunan rancangan Renja BPBD agar substansi pada bab-bab berikutnya dapat dipahami dengan baik.



### 1.1. Latar Belakang

Mengemukakan pengertian ringkas tentang Renja BPBD, proses penyusunan Renja BPBD, keterkaitan antara Renja BPBD dengan dokumen RKPD dan Renstra BPBD

### 1.2. Landasan Hukum

Memuat penjelasan tentang undang-undang, peraturan pemerintah, peraturan daerah, dan ketentuan peraturan lainnya yang mengatur tentang SOTK, kewenangan BPBD, serta pedoman yang dijadikan acuan dalam penyusunan perencanaan dan penganggaran BPBD.

### 1.3. Maksud dan Tujuan

Memuat penjelasan tentang maksud dan tujuan dari penyusunan Renja BPBD.

### 1.4. Sistematika Penulisan

Menguraikan pokok bahasan dalam penulisan Renja BPBD, serta susunan garis besar isi dokumen.

## **BAB II. HASIL EVALUASI RENJA PERANGKAT DAERAH TAHUN 2022**

### 2.1 Evaluasi Pelaksanaan Renja Perangkat Daerah Tahun 2022 dan Capaian Renstra PD di Tahun 2022

Bab ini memuat kajian (review) terhadap hasil evaluasi pelaksanaan Renja BPBD tahun 2022 dan pencapaian target Renstra BPBD Tahun 2021-2026 di tahun pertama (2022).

### 2.2 Analisis Kinerja Pelayanan Perangkat Daerah

Berisikan kajian terhadap capaian kinerja pelayanan berdasarkan indikator kinerja yang sudah ditentukan dalam SPM, maupun terhadap Indikator Kinerja Utama.

Jenis indikator yang dikaji, disesuaikan dengan tugas dan fungsi, serta ketentuan peraturan perundang-undangan yang terkait dengan kinerja pelayanan.

### 2.3 Isu-isu Penting Penyelenggaraan Tugas dan Fungsi Perangkat Daerah

Berisikan uraian mengenai:

1. Tingkat kinerja pelayanan dan hal kritis yang terkait dengan pelayanan;
2. Permasalahan dan hambatan yang dihadapi dalam





- menyelenggarakan tugas dan fungsi;
3. Tantangan dan peluang dalam meningkatkan pelayanan; dan
  4. Formulasi isu-isu penting berupa rekomendasi dan catatan yang strategis untuk ditindaklanjuti dalam perumusan program dan kegiatan prioritas tahun yang direncanakan.

### **BAB III. TUJUAN dan SASARAN PERANGKAT DAERAH**

#### 3.1. Tujuan dan Sasaran Renja Perangkat Daerah

Berisikan tujuan dan sasaran yang tercantum pada Renstra sesuai tahun berkenaan. Tujuan dan Sasaran dilengkapi dengan indikator tujuan dan indikator sasaran beserta target tahun 2024

#### 3.2. Usulan Inovasi Perangkat Daerah

Berisikan usulan output inovasi Perangkat Daerah yang akan dilakukan pada tahun 2023, yang dilengkapi sesuai format yang ditetapkan

#### 3.3. Program dan Kegiatan

Berisikan tabel rencana program dan kegiatan Perangkat Daerah

### **BAB IV. RENCANA KERJA DAN PENDANAAN PERANGKAT DAERAH**

Disajikan dalam bentuk matrik rencana program dan kegiatan disertai penjelasan diluar tabel mengenai uraian garis besar mengenai rekapitulasi program dan kegiatan, antara lain meliputi:

- Jumlah program dan jumlah kegiatan yang direncanakan
- Total kebutuhan dana/pagu indikatif yang dirinci menurut sumber pendanaannya.

### **BAB V. PENUTUP**

Berisikan uraian penutup, berupa catatan penting yang perlu mendapat perhatian rangka pelaksanaan renja, kaidah-kaidah pelaksanaan dan rencana tindak lanjut.



## **BAB II**

### **HASIL EVALUASI RENJA BPBD TAHUN 2022**

#### **2.1. EVALUASI PELAKSANAAN RENJA PERANGKAT DAERAH TAHUN 2022 DAN CAPAIAN RENSTRA PD DI TAHUN 2022**

Berdasarkan pengendalian dan evaluasi terhadap hasil Rencana Kerja BPBD Tahun 2022, predikat kinerja program masuk kategori sangat tinggi (100%).

Hasil pengendalian dan evaluasi terhadap hasil Rencana Kerja BPBD Tahun 2022 adalah sebagaimana tabel Form E.81 Pengendalian dan Evaluasi Terhadap Hasil Renja SKPD sebagaimana pada tabel 2.1 berikut :

Tabel 2.1  
Pengendalian dan Evaluasi Terhadap Hasil Rencana Kerja BPBD Tahun  
2022







No	Sasaran	Kode	Urusan/Bidang Urusan Pemerintahan Daerah dan Program/Kegiatan	Indikator Kinerja Program (outcome)/ Kegiatan (output) DPA	Target Renstra PD pada tahun 2022 (Akhir Periode Renstra PD)		Realisasi Capaian Kinerja Renstra PD sampai dengan Renja PD tahun lalu (n-2)	Target kinerja dan anggaran Renja PD Tahun Berjalan yang dievaluasi (2022)				Realisasi Kinerja Pada Triwulan								Realisasi Capaian Kinerja dan Anggaran Renja PD yang dievaluasi (2022)	Target Kinerja dan Anggaran PD yang dievaluasi (2022)	Tingkat Capaian Kinerja dan Realisasi Anggaran Renja PD Tahun 2022 (%)			Ket						
					K	Rp		K	Rp	DPA		Renja		I		II		III				IV		13=9+10+11+12		14		15=(13/8)* 100%			
										K	Rp(000)	Rp(000)	K	Rp(000)	K	Rp(000)	K	Rp(000)	K			Rp(000)	K	Rp(000)		K	Rp(000)	K	Rp(000)	K	Rp(000)
1.7		1.05.1.05.0.00.0.00.02.0000.01.2.02.01	PENYEDIAAN GAJI DAN TUNJANGAN ASN	Pembayaran Gaji dan Tunjangan ASN			12 bulan	4.730.973,68	4.555.896,40	21,98%	803.166,77	26,02%	1.249.746,42	26,00%	1.246.699,43	26,00%	1.171.728,55	100,00%	4.471.341,16	100,00%	4.730.973,68	100,00%	94,51%	98,14%							
				Pembayaran Iuran BPJS			12 bulan																								
				Pembayaran TPP			12 bulan																								
1.8		1.05.1.05.0.00.0.00.02.0000.01.2.02.03	PELAKSANAAN PENATAUSAHAAN DAN PENGUJIAN/VERIFIKASI KEUANGAN SKPD	Pembayaran honorarium pengelola keuangan dan barang			12 bulan	223.560,00	223.560,00	28,65%	52.865,00	23,35%	53.415,00	24,00%	53.415,00	24,00%	53.415,00	100,00%	213.110,00	100,00%	223.560,00	100,00%	95,33%	95,33%							
1.9		1.05.1.05.0.00.0.00.02.0000.01.2.02.07	KOORDINASI DAN PENYUSUNAN LAPORAN KEUANGAN BULANAN/TRIWULANAN/SEMESTERAN SKPD	Laporan Keuangan Semesteran			2 dokumen	6.862,18	6.862,18	5,00%		48,00%	3.333,02	7,00%	450,00	40,00%	3.022,07	100,00%	6.805,09	100,00%	6.862,18	100,00%	99,17%	99,17%							
				Laporan Aset BMD Semesteran			2 dokumen																								
1.10		1.05.1.05.0.00.0.00.02.0000.01.2.05.03	PENDATAAN DAN PENGOLAHAN ADMINISTRASI KEPEGAWAIAN	Layanan Administrasi Kepegawain			12 bulan	8.191,26	8.191,26	35,76%	2.520,00	33,24%	2.732,13	30,00%	2.624,78	1,00%	286,78	100,00%	8.163,68	100,00%	8.191,26	100,00%	99,68%	99,66%							
				Laporan Pelaksanaan Reformasi Birokrasi			1 dokumen																								
1.11		1.05.1.05.0.00.0.00.02.0000.01.2.06.01	PENYEDIAAN KOMPONEN INSTALASI LISTRIK/PENERANGAN BANGUNAN KANTOR	Persediaan Peralatan Listrik			12 bulan	11.234,72	11.234,72	36,90%	3.471,20	14,10%	1.585,40	44,00%	4.962,80	6,00%	940,00	100,00%	10.869,40	100,00%	11.234,72	100,00%	97,56%	97,56%							
1.12		1.05.1.05.0.00.0.00.02.0000.01.2.06.04	PENYEDIAAN BAHAN LOGISTIK KANTOR	Alat Tulis Kantor			1 paket	59.513,95	62.029,03	7,08%	1.290,00	87,92%	37.069,95	-22,00%	2.508,00	27,00%	17.133,50	100,00%	58.000,45	100,00%	59.513,95	100,00%	97,46%	93,51%							
				Layanan Penyediaan Makanan dan Minuman Rapat			12 bulan																								
1.13		1.05.1.05.0.00.0.00.02.0000.01.2.06.05	PENYEDIAAN BARANG CETAKAN DAN PENGGANDAAN	Layanan Cetak dan Penggandaan Dokumen			12 bulan	22.517,61	13.390,00	24,55%	2.467,11	25,45%	3.261,49	-5,00%	3.471,03	55,00%	13.289,41	100,00%	22.489,03	100,00%	22.517,61	100,00%	99,87%	167,95%							
1.14		1.05.1.05.0.00.0.00.02.0000.01.2.06.06	FASILITASI KUNJUNGAN TAMU	Layanan Makan Minum Tamu			12 bulan	25.440,00	14.700,00	21,33%	2.400,00	38,67%	5.730,00	-17,00%	1.725,00	57,00%	10.395,25	100,00%	20.250,25	100,00%	25.440,00	100,00%	79,60%	137,76%							
1.15		1.05.1.05.0.00.0.00.02.0000.01.2.06.09	PENYELENGGARAAN RAPAT KOORDINASI DAN KONSULTASI SKPD	Layanan Perjalanan Dinas Luar Daerah			12 bulan	76.846,00	76.846,00	18,46%	10.341,55	10,54%	8.137,00	7,00%	5.508,45	64,00%	52.560,16	100,00%	76.547,15	100,00%	76.846,00	100,00%	99,61%	99,61%							
1.16		1.05.1.05.0.00.0.00.02.0000.01.2.06.10	PENATAUSAHAAN ARSIP DINAMIS PADA SKPD	Pengelolaan Arsip dan Perpustakaan			12 bulan	38.773,05	38.837,43	29,40%	9.474,61	24,60%	9.758,82	23,00%	8.778,67	23,00%	8.323,07	100,00%	36.335,17	100,00%	38.773,05	100,00%	93,71%	93,56%							
1.17		1.05.1.05.0.00.0.00.02.0000.01.2.06.11	DUKUNGAN PELAKSANAAN SISTEM PEMERINTAHAN BERBASIS ELEKTRONIK PADA SKPD	Pengelolaan Informasi dan Dokumen PD			12 bulan	41.217,58	41.217,58	9,97%	2.050,00	38,03%	15.694,00	19,00%	7.900,00	33,00%	15.419,83	100,00%	41.063,83	100,00%	41.217,58	100,00%	99,63%	99,63%							
				Pengelolaan Website			12 bulan																								
1.18		1.05.1.05.0.00.0.00.02.0000.01.2.08.02	PENYEDIAAN JASA KOMUNIKASI, SUMBER DAYA AIR DAN LISTRIK	Pembayaran Jasa Langganan			12 bulan	194.112,00	194.112,00	23,63%	36.164,00	21,37%	42.794,47	22,00%	42.510,48	33,00%	40.872,50	100,00%	162.341,46	100,00%	194.112,00	100,00%	83,63%	83,63%							
1.19		1.05.1.05.0.00.0.00.02.0000.01.2.08.04	PENYEDIAAN JASA PELAYANAN UMUM KANTOR	Pelayanan Kebersihan dan Keamanan Kantor			12 bulan	307.753,17	334.018,37	24,85%	66.309,42	23,15%	79.874,69	23,00%	58.099,54	29,00%	81.189,29	100,00%	285.472,94	100,00%	307.753,17	100,00%	92,76%	85,47%							

No	Saaran	Kode	Urusan/Bidang Urusan Pemerintahan Daerah dan Program/Kegiatan	Indikator Kinerja Program (outcome)/ Kegiatan (output) DPA	Target Renstra PD pada tahun 2022 (Akhir Periode Renstra PD)		Realisasi Capaian Kinerja Renstra PD sampai dengan Renja PD tahun lalu (n-2)		Target kinerja dan anggaran Renja PD Tahun Berjalan yang dievaluasi (2022)		Realisasi Kinerja Pada Triwulan								Realisasi Capaian Kinerja dan Anggaran Renja PD yang dievaluasi (2022)		Target Kinerja dan Anggaran PD yang dievaluasi (2022)		Tingkat Capaian Kinerja dan Realisasi Anggaran Renja PD Tahun 2022 (%)			Ket		
					6	7	8	9	10				11				12				13=9+10+11+12		14		15=(13/8)* 100%			
									K	Rp	K	Rp	K	Rp(000)	Rp(000)	K	Rp(000)	K	Rp(000)	K	Rp(000)	K	Rp(000)	K	Rp(000)		K	Rp(000)
1.20		1.05.1.05.0.00.0.00.02.0000.01.2.09.02	PENYEDIAAN JASA PEMELIHARAAN, BIAYA PEMELIHARAAN, PAJAK, DAN PERIZINAN KENDARAAN DINAS OPERASIONAL ATAU LAPANGAN	Layanan Pemeliharaan Kendaraan Dinas			12 bulan	335.355,16	282.479,16	23,10%	51.117,47	19,90%	56.458,29	11,00%	60.072,18	46,00%	112.120,64	100,00%	279.769,57	100,00%	335.355,16	100,00%	335.355,16	100,00%	83,42%	98,04%		
				Layanan Penyediaan BBM			12 bulan																					
1.21		1.05.1.05.0.00.0.00.02.0000.01.2.09.05	PEMELIHARAAN MEBEL	Layanan Pemeliharaan Mebel			12 bulan	6.875,00	6.875,00	5,00%		52,00%	3.575,00	43,00%	3.300,00			100,00%	6.875,00	100,00%	6.875,00	100,00%	6.875,00	100,00%	100,00%	100,00%		
1.22		1.05.1.05.0.00.0.00.02.0000.01.2.09.08	PEMELIHARAAN PERALATAN DAN MESIN LAINNYA	Layanan Pemeliharaan Peralatan Kerja			12 bulan	34.400,00	26.400,00	35,70%	8.105,00	12,30%	3.300,30	4,00%	4.908,70	48,00%	17.990,10	100,00%	34.304,10	100,00%	34.400,00	100,00%	34.400,00	100,00%	99,72%	129,94%		
1.23		1.05.1.05.0.00.0.00.02.0000.01.2.09.09	PEMELIHARAAN/REHABILITASI GEDUNG KANTOR DAN BANGUNAN LAINNYA	Pemeliharaan Gedung Kantor			2 unit	14.965,83	14.965,83	5,00%		94,50%	14.800,00			0,50%		100,00%	14.800,00	100,00%	14.965,83	100,00%	14.965,83	100,00%	98,89%	98,89%		
<b>Rata-rata Capaian Kinerja (%)</b>																						100,00%	96,09%	95,34%				
<b>Predikat Kinerja</b>																						Sangat Tinggi	Sangat Tinggi	Sangat Tinggi				
2		1.05.1.05.0.00.0.00.02.0000.03	PROGRAM PENANGGULANGAN BENCANA	Persentase warga yang memperoleh layanan informasi rawan bencana; Persentase warga yang memperoleh layanan pencegahan dan kesiapsiagaan terhadap bencana; Persentase warga yang memperoleh layanan penyelamatan dan evakuasi korban bencana			100; 100; 100																					
2.1		1.05.1.05.0.00.0.00.02.0000.03.2.01.02	SOSIALISASI, KOMUNIKASI, INFORMASI DAN EDUKASI (KIE) RAWAN BENCANA KABUPATEN/KOTA (PER JENIS BENCANA)	Pelatihan Relawan			18 angkatan	548.003,03	424.577,03	22,53%	92.097,03	26,47%	141.178,99	25,00%	149.933,73	26,00%	157.058,62	100,00%	540.268,37	100,00%	548.003,03	100,00%	548.003,03	100,00%	98,59%	127,25%		
				Pembinaan Unit Operasional Kecamatan			1 angkatan																					
				Pembinaan Unit Pelaksana Desa			1 angkatan																					
				Sosialisasi			5 angkatan																					
				Apel Siaga			1 angkatan																					
				Pelatihan Relawan di Kapanewon Ngaglik			1 angkatan																					
				Pembinaan Unit Pelaksana Desa			1 angkatan																					

No	Sasaran	Kode	Urusan/Bidang Urusan Pemerintahan Daerah dan Program/Kegiatan	Indikator Kinerja Program (outcome)/ Kegiatan (output) DPA	Target Renstra PD pada tahun 2022 (Akhir Periode Renstra PD)		Realisasi Capaian Kinerja Renstra PD sampai dengan Renja PD tahun lalu (n-2)		Target kinerja dan anggaran Renja PD Tahun Berjalan yang dievaluasi (2022)		Realisasi Kinerja Pada Triwulan								Realisasi Capaian Kinerja dan Anggaran Renja PD yang dievaluasi (2022)		Target Kinerja dan Anggaran PD yang dievaluasi (2022)		Tingkat Capaian Kinerja dan Realisasi Anggaran Renja PD Tahun 2022 (%)			Ket			
					K	Rp	K	Rp	K	Rp(000)	K	Rp(000)	I		II		III		IV		13=9+10+11+12		14		15=(13/8)*100%				
													K	Rp(000)	K	Rp(000)	K	Rp(000)	K	Rp(000)	K	Rp(000)	K	Rp(000)	K		Rp(000)	K	Rp(000)
1	2	3	4	5	6	7	8	9	10	11	12	13	14	15	16	17	18	19	20	21	22	23	24	25	26	27	28		
2.2		1.05.1.05.0.00.0.00.02.0000.03.2.02.02	PELATIHAN PENCEGAHAN DAN MITIGASI BENCANA KABUPATEN/KOTA	Desa Tangguh Bencana			2 desa	282.308,06	275.558,06	40,60%	93.385,44	5,40%	16.736,42	8,00%	19.985,42	46,00%	121.395,85	100,00%	251.503,13	100,00%	262.308,06	100,00%	95,88%	91,27%					
				Forum Guru			1 angkatan																						
				Forum Pengurangan Risiko Bencana			1 angkatan																						
				Konsolidasi Sister School			54 sekolah																						
				Konsolidasi Sister Village			10 desa																						
				Satuan Pendidikan Aman Bencana			3 SPAB																						
2.3		1.05.1.05.0.00.0.00.02.0000.03.2.02.05	PENGLOLAAN RISIKO BENCANA KABUPATEN/KOTA	Prosentase data Informasi kebencanaan			80 %	495.925,10	495.925,41	21,62%	82.410,33	22,38%	112.264,79	17,00%	85.027,94	39,00%	208.464,23	100,00%	488.167,28	100,00%	495.925,10	100,00%	98,44%	98,44%					
				Prosentase Early Warning System yang berfungsi baik			80 %																						
				Operasional dan Pemeliharaan Bunker			2 lokasi																						
2.4		1.05.1.05.0.00.0.00.02.0000.03.2.02.06	PENGUATAN KAPASITAS KAWASAN UNTUK PENCEGAHAN DAN KESIAPSIAGAAN	Akses Jalur Evakuasi Terhubung dengan Titik Kumpul			6 lokasi	2.131.219,70	2.140.451,59	5,84%	17.870,00	0,16%	3.100,00	14,00%	316.917,00	80,00%	1.724.736,36	100,00%	2.062.623,36	100,00%	2.131.219,70	100,00%	96,78%	96,36%					
				Penguatan Tebing			3 lokasi																						
2.5		1.05.1.05.0.00.0.00.02.0000.03.2.02.07	PENANGANAN PASCABENCANA KABUPATEN/KOTA	Fasum dan fasos yang rusak akibat bencana diperbaiki			80 %	710.253,90	410.254,08	29,58%	100.472,07	27,42%	112.904,84	-3,00%	138.377,25	46,00%	242.530,09	100,00%	594.284,25	100,00%	710.253,90	100,00%	85,67%	144,86%					
2.6		1.05.1.05.0.00.0.00.02.0000.03.2.03.01	RESPON CEPAT KEJADIAN LUAR BIASA PENYAKIT/WABAH ZONOSIS PRIORITAS	Jumlah masyarakat yang mengikuti sosialisasi tentang wabah zoonosis			105 orang	22.646,15	29.848,40	65,81%	14.908,24	21,19%	5.430,00	12,00%	1.218,00	1,00%	838,05	100,00%	22.394,29	100,00%	22.646,15	100,00%	98,89%	75,03%					
2.7		1.05.1.05.0.00.0.00.02.0000.03.2.03.02	RESPON CEPAT DARURAT BENCANA KABUPATEN/KOTA	Koordinasi Penanggulangan Bencana			2 kali	240.171,75	182.285,88	14,24%	16.606,25	20,76%	38.714,00	2,00%	22.169,10	63,00%	145.774,75	100,00%	223.264,10	100,00%	240.171,75	100,00%	92,96%	122,48%					
				Apel Siaga			1 kali																						
2.8		1.05.1.05.0.00.0.00.02.0000.03.2.03.03	PENGARIAN, PERTOLONGAN DAN EVAKUASI KORBAN BENCANA KABUPATEN/KOTA	Operasional Tim Reaksi Cepat (TRC)			100 %	1.222.079,61	1.227.179,61	23,86%	230.516,12	21,14%	290.649,38	25,00%	281.020,29	30,00%	304.141,21	100,00%	1.106.327,00	100,00%	1.222.079,61	100,00%	90,53%	90,15%					
				Pelatihan Tim Reaksi Cepat (TRC)			100 %																						
				Penanganan Covid-19			100 %																						



No	Sasaran	Kode	Urusan/Bidang Urusan Pemerintah Daerah dan Program/Kegiatan	Indikator Kinerja Program (outcome)/ Kegiatan (output) DPA	Target Renstra PD pada tahun 2022 (Akhir Periode Renstra PD)		Realisasi Capaian Kinerja Renstra PD sampai dengan Renja PD tahun lalu (n-2)	Target kinerja dan anggaran Renja PD Tahun Berjalan yang dievaluasi (2022)				Realisasi Kinerja Pada Triwulan				Realisasi Capaian Kinerja dan Anggaran Renja PD yang dievaluasi (2022)		Target Kinerja dan Anggaran PD yang dievaluasi (2022)		Tingkat Capaian Kinerja dan Realisasi Anggaran Renja PD Tahun 2022 (%)			Ket							
					K	Rp		K	Rp	DPA		Renja		I		II		III		IV		K		Rp(000)	K	Rp(000)	K	Rp(000)	K	Rp(000)
										K	Rp(000)	K	Rp(000)	K	Rp(000)	K	Rp(000)	K	Rp(000)	K	Rp(000)									
1	2	3	4	5	6	7	8	9		10		11		12		13=9+10+11+12		14		15=(13/8)* 100%			16							
2.9		1.05.1.05.0.00.0.00.02.0000.03.2.03.04	PENYEDIAAN LOGISTIK PENYELAMATAN DAN EVAKUASI KORBAN BENCANA KABUPATEN/KOTA	Pengadaan Logistik Penanggulangan Bencana			1 paket	681.834,57	680.364,73	27,87%	155.532,83	28,13%	193.849,10	19,00%	129.083,60	25,00%	189.663,28	100,00%	681.834,57	100,00%	681.834,57	100,00%	97,99%	98,20%						
				Pelatihan Pengelolaan Barak Pengungsi Bencana			50 orang																							
				Distribusi Bantuan Logistik Penanggulangan Bencana			12 bulan																							
				Pemeliharaan Barak Pengungsi			12 bulan																							
				Pengelolaan Gudang Logistik			12 bulan																							
2.10		1.05.1.05.0.00.0.00.02.0000.03.2.03.05	AKTIVASI SISTEM KOMANDO PENANGANAN DARURAT BENCANA	Operasional Rupsdalops			12 bulan	295.272,00	295.272,00	27,36%	66.012,32	26,64%	80.841,11	24,00%	69.280,26	22,00%	72.961,54	100,00%	289.095,23	100,00%	295.272,00	100,00%	97,91%	97,91%						
				Data Kejadian Bulanan			12 bulan																							
2.11		1.05.1.05.0.00.0.00.02.0000.03.2.04.01	PENYUSUNAN REGULASI PENANGGULANGAN BENCANA KABUPATEN/KOTA	Dokumen Profil Huntap			1 dokumen	96.359,03	97.709,03	6,78%	1.720,00	44,22%	43.190,00	46,00%	44.013,18	3,00%	4.239,05	100,00%	93.162,23	100,00%	96.359,03	100,00%	96,68%	95,35%						
				Dokumen Monitoring dan Evaluasi Hasil Pekerjaan Fisik Kegiatan Rehab Rekon			1 dokumen																							
2.12		1.05.1.05.0.00.0.00.02.0000.03.2.04.02	PENGUATAN KELEMBAGAAN BENCANA KABUPATEN/KOTA	Jumlah barak pengungsian yang telah dilakukan perbaikan atau penyempurnaan			2 unit	354.913,50	360.137,25	5,19%	675,00			-0,18%	840,00	95,00%	340.353,14	100,00%	341.868,14	100,00%	354.913,50	100,00%	96,32%	94,93%						
2.13		1.05.1.05.0.00.0.00.02.0000.03.2.04.03	KERJASAMA ANTAR LEMBAGA DAN KEMITRAAN DALAM PENANGGULANGAN BENCANA KABUPATEN/KOTA	Persentase bantuan sosial penanganan korban dampak bencana kabupaten			80 %	77.144,85	79.394,85	17,30%	9.485,57	37,70%	29.096,57	21,00%	16.780,88	24,00%	15.673,48	100,00%	71.036,29	100,00%	77.144,85	100,00%	92,08%	89,47%						
2.14		1.05.1.05.0.00.0.00.02.0000.03.2.04.04	PENGELOLAAN DAN PEMANFAATAN SISTEM INFORMASI KEBENCANAAN	Dokumen pendataan rumah di wilayah KRB III Kapanawon Cangkiringan			1 dokumen	145.293,76	146.643,88	5,00%		1,00%	1.980,00	47,00%	68.196,00	47,00%	72.084,15	100,00%	142.270,15	100,00%	145.293,76	100,00%	97,92%	97,02%						
<b>Rata-rata Capaian Kinerja (%)</b>																				100,00%	95,33%	101,34%								
<b>Predikat Kinerja</b>																				Sangat Tinggi	Sangat Tinggi	Sangat Tinggi								
JUMLAH ANGGARAN DAN REALISASI DARI SELURUH PROGRAM								13.481.162,55	12.830.156,09		1.950.625,27	2.673.521,34	2.859.449,24	5.217.040,50	12.700.636,44															
TOTAL RATA-RATA CAPAIAN KINERJA DAN ANGGARAN DARI SELURUH PROGRAM																						100,00%	95,71%	98,99%						
PREDIKAT KINERJA DARI SELURUH PROGRAM																						Sangat Tinggi	Sangat Tinggi	Sangat Tinggi						

Faktor pendorong keberhasilan kinerja	1.05.01.2.01.01 PENYUSUNAN DOKUMEN PERENCANAAN PERANGKAT DAERAH	Pembagian tugas tim telah berjalan dengan baik Tersedianya referensi dan pedoman pelaksanaan kegiatan relatif lengkap
	1.05.01.2.01.02 KOORDINASI DAN PENYUSUNAN DOKUMEN RKA-SKPD	Pembagian tugas tim telah berjalan dengan baik Tersedianya referensi dan pedoman pelaksanaan kegiatan relatif lengkap
	1.05.01.2.01.03 KOORDINASI DAN PENYUSUNAN DOKUMEN PERUBAHAN RKA-SKPD	Pembagian tugas tim telah berjalan dengan baik Tersedianya referensi dan pedoman pelaksanaan kegiatan relatif lengkap
	1.05.01.2.01.04 KOORDINASI DAN PENYUSUNAN DPA-SKPD	Pembagian tugas tim telah berjalan dengan baik Tersedianya referensi dan pedoman pelaksanaan kegiatan relatif lengkap
	1.05.01.2.01.05 KOORDINASI DAN PENYUSUNAN PERUBAHAN DPA-SKPD	Pembagian tugas tim telah berjalan dengan baik Tersedianya referensi dan pedoman pelaksanaan kegiatan relatif lengkap
	1.05.01.2.01.07 EVALUASI KINERJA PERANGKAT DAERAH	Pembagian tugas tim telah berjalan dengan baik Tersedianya referensi dan pedoman pelaksanaan kegiatan relatif lengkap
	1.05.01.2.02.01 PENYEDIAAN GAJI DAN TUNJANGAN ASN	Pembagian tugas tim telah berjalan dengan baik Tersedianya referensi dan pedoman pelaksanaan kegiatan relatif lengkap
	1.05.01.2.02.03 PELAKSANAAN PENATAUSAHAAN DAN PENGUJIAN/VERIFIKASI KEUANGAN SKPD	Pembagian tugas tim telah berjalan dengan baik Tersedianya referensi dan pedoman pelaksanaan kegiatan relatif lengkap
	1.05.01.2.02.07 KOORDINASI DAN PENYUSUNAN LAPORAN KEUANGAN BULANAN/TRIWULANAN/SEMESTERAN SKPD	Pembagian tugas tim telah berjalan dengan baik Tersedianya referensi dan pedoman pelaksanaan kegiatan relatif lengkap
	1.05.01.2.05.03 PENDATAAN DAN PENGOLAHAN ADMINISTRASI KEPEGAWAIAN	Pembagian tugas tim telah berjalan dengan baik Tersedianya referensi dan pedoman pelaksanaan kegiatan relatif lengkap
	1.05.01.2.06.01 PENYEDIAAN KOMPONEN INSTALASI LISTRIK/PENERANGAN BANGUNAN KANTOR	Pembagian tugas tim telah berjalan dengan baik Tersedianya referensi dan pedoman pelaksanaan kegiatan relatif lengkap
	1.05.01.2.06.04 PENYEDIAAN BAHAN LOGISTIK KANTOR	Pembagian tugas tim telah berjalan dengan baik Tersedianya referensi dan pedoman pelaksanaan kegiatan relatif lengkap
	1.05.01.2.06.05 PENYEDIAAN BARANG CETAKAN DAN PENGGANDAAN	Pembagian tugas tim telah berjalan dengan baik Tersedianya referensi dan pedoman pelaksanaan kegiatan relatif lengkap
	1.05.01.2.06.09 PENYELENGGARAAN RAPAT KOORDINASI DAN KONSULTASI SKPD	Pembagian tugas tim telah berjalan dengan baik Tersedianya referensi dan pedoman pelaksanaan kegiatan relatif lengkap
1.05.01.2.06.10 PENATAUSAHAAN ARSIP DINAMIS PADA SKPD	Pembagian tugas tim telah berjalan dengan baik Tersedianya referensi dan pedoman pelaksanaan kegiatan relatif lengkap	

	1.05.01.2.06.11 DUKUNGAN PELAKSANAAN SISTEM PEMERINTAHAN BERBASIS ELEKTRONIK PADA SKPD	Pembagian tugas tim telah berjalan dengan baik Tersedianya referensi dan pedoman pelaksanaan kegiatan relatif lengkap
	1.05.01.2.08.04 PENYEDIAAN JASA PELAYANAN UMUM KANTOR	Pembagian tugas tim telah berjalan dengan baik Tersedianya referensi dan pedoman pelaksanaan kegiatan relatif lengkap
	1.05.01.2.09.05 PEMELIHARAAN MEBEL	Pembagian tugas tim telah berjalan dengan baik Tersedianya referensi dan pedoman pelaksanaan kegiatan relatif lengkap
	1.05.01.2.09.06 PEMELIHARAAN PERALATAN DAN MESIN LAINNYA	Pembagian tugas tim telah berjalan dengan baik Tersedianya referensi dan pedoman pelaksanaan kegiatan relatif lengkap
	1.05.01.2.09.09 PEMELIHARAAN/REHABILITASI GEDUNG KANTOR DAN BANGUNAN LAINNYA	Pembagian tugas tim telah berjalan dengan baik Tersedianya referensi dan pedoman pelaksanaan kegiatan relatif lengkap
	1.05.03.2.01.02 SOSIALISASI, KOMUNIKASI, INFORMASI DAN EDUKASI (KIE) RAWAN BENCANA KABUPATEN/KOTA (PER JENIS BENCANA)	Pembagian tugas tim telah berjalan dengan baik Tersedianya referensi dan pedoman pelaksanaan kegiatan relatif lengkap
	1.05.03.2.02.02 PELATIHAN PENCEGAHAN DAN MITIGASI BENCANA KABUPATEN/KOTA	Pembagian tugas tim telah berjalan dengan baik Tersedianya referensi dan pedoman pelaksanaan kegiatan relatif lengkap
	1.05.03.2.02.05 PENGELOLAAN RISIKO BENCANA KABUPATEN/KOTA	Pembagian tugas tim telah berjalan dengan baik Tersedianya referensi dan pedoman pelaksanaan kegiatan relatif lengkap
	1.05.03.2.02.06 PENGUATAN KAPASITAS KAWASAN UNTUK PENCEGAHAN DAN KESIAPSIAGAAN	Pembagian tugas tim telah berjalan dengan baik Tersedianya referensi dan pedoman pelaksanaan kegiatan relatif lengkap
	1.05.03.2.03.01 RESPON CEPAT KEJADIAN LUAR BIASA PENYAKIT/WABAH ZONOSIS PRIORITAS	Pembagian tugas tim telah berjalan dengan baik Tersedianya referensi dan pedoman pelaksanaan kegiatan relatif lengkap
	1.05.03.2.03.02 RESPON CEPAT DARURAT BENCANA KABUPATEN/KOTA	Pembagian tugas tim telah berjalan dengan baik Tersedianya referensi dan pedoman pelaksanaan kegiatan relatif lengkap
	1.05.03.2.03.03 PENCARIAN, PERTOLONGAN DAN EVAKUASI KORBAN BENCANA KABUPATEN/KOTA	Pembagian tugas tim telah berjalan dengan baik Tersedianya referensi dan pedoman pelaksanaan kegiatan relatif lengkap
	1.05.03.2.03.04 PENYEDIAAN LOGISTIK PENYELAMATAN DAN EVAKUASI KORBAN BENCANA KABUPATEN/KOTA	Pembagian tugas tim telah berjalan dengan baik Tersedianya referensi dan pedoman pelaksanaan kegiatan relatif lengkap
	1.05.03.2.03.05 AKTIVASI SISTEM KOMANDO PENANGANAN DARURAT BENCANA	Pembagian tugas tim telah berjalan dengan baik Tersedianya referensi dan pedoman pelaksanaan kegiatan relatif lengkap
	1.05.03.2.04.01 PENYUSUNAN REGULASI PENANGGULANGAN BENCANA KABUPATEN/KOTA	Pembagian tugas tim telah berjalan dengan baik Tersedianya referensi dan pedoman pelaksanaan kegiatan relatif lengkap
	1.05.03.2.04.02 PENGUATAN KELEMBAGAAN BENCANA KABUPATEN/KOTA	Pembagian tugas tim telah berjalan dengan baik Tersedianya referensi dan pedoman pelaksanaan kegiatan relatif lengkap
	1.05.03.2.04.03 KERJASAMA ANTAR LEMBAGA DAN KEMITRAAN DALAM PENANGGULANGAN BENCANA KABUPATEN/KOTA	Pembagian tugas tim telah berjalan dengan baik Tersedianya referensi dan pedoman pelaksanaan kegiatan relatif lengkap
	1.05.03.2.04.04 PENGELOLAAN DAN PEMANFAATAN SISTEM INFORMASI KEBENCANAAN	Pembagian tugas tim telah berjalan dengan baik Tersedianya referensi dan pedoman pelaksanaan kegiatan relatif lengkap
Faktor penghambat pencapaian kinerja	1.05.01.2.06.08 FASILITASI KUNJUNGAN TAMU	Tergantung faktor eksternal /kebutuhan
	1.05.01.2.08.02 PENYEDIAAN JASA KOMUNIKASI, SUMBER DAYA AIR DAN LISTRIK	Menyesuaikan kebutuhan
	1.05.01.2.09.02 PENYEDIAAN JASA PEMELIHARAAN, BIAYA PEMELIHARAAN, PAJAK, DAN PERIZINAN KENDARAAN DINAS OPERASIONAL ATAU LAPANGAN	Menyesuaikan kebutuhan
	1.05.03.2.02.07 PENANGANAN PASCABENCANA KABUPATEN/KOTA	Tergantung kejadian bencana dan untuk kejadian bencana bulan Desember penanganannya di tahun depan
Tindak lanjut yang diperlukan dalam triwulan berikutnya	1.05.01.2.06.08 FASILITASI KUNJUNGAN TAMU	lebih cermat lagi untuk perencanaan selanjutnya
	1.05.01.2.08.02 PENYEDIAAN JASA KOMUNIKASI, SUMBER DAYA AIR DAN LISTRIK	lebih cermat lagi pada perencanaan selanjutnya
	1.05.01.2.09.02 PENYEDIAAN JASA PEMELIHARAAN, BIAYA PEMELIHARAAN, PAJAK, DAN PERIZINAN KENDARAAN DINAS OPERASIONAL ATAU LAPANGAN	lebih cermat lagi pada perencanaan selanjutnya
	1.05.03.2.02.07 PENANGANAN PASCABENCANA KABUPATEN/KOTA	penyesuaian kebutuhan penanganan pasca bencana
*) Tindak lanjut yang diperlukan dalam Renja SKPD kabupaten berikutnya		





Disusun  
Sleman, 9 Januari 2023  
Kepala Pelaksana Badan Penanggulangan Bencana  
Daerah  
Kabupaten Sleman

Makwan S.TP, MT  
Pembina Tingkat I, IV/b  
NIP. 19670203 199803 1 011



Dievaluasi  
Sleman, 10 Januari 2023  
Kepala Badan Perencanaan Pembangunan Daerah  
Kabupaten Sleman

Ir. Dwi Anta Sudarya, MT  
Pembina Utama Muda, IV/c  
NIP. 19680718 199303 1 004



Adapun capaian Renstra di tahun 2022, ditunjukkan dengan tabel berikut:

Tabel 2.2  
Realisasi Sasaran Strategis Tahun 2022

SASARAN	INDIKATOR SASARAN	CARA PENGHITUNGAN INDIKATOR SASARAN	TAHUN 2022		TINGKAT PENCAPAIAN (%)	PREDIKAT		
			TARGET	REALISASI				
1	2	3	4	5	6	7		
1	Meningkatnya kualitas pelayanan publik perangkat daerah	1	Indeks Kepuasan Masyarakat	Angka hasil survey IKM yang dilakukan Perangkat Daerah	83,03	84,57	101,85	Sangat berhasil
2	Meningkatnya akuntabilitas kinerja dan keuangan BPBD	2	Predikat AKIP	Hasil penilaian Inspektorat Kabupaten	A	A	100	Sangat berhasil
3	Terwujudnya masyarakat tangguh bencana	3	Indeks Risiko Bencana	Hazard x Vulnerability dibagi Capacity	78,77	80,01	98,43	Sangat berhasil

## 2.2. ANALISIS KINERJA PELAYANAN PERANGKAT DAERAH

Sesuai dengan Peraturan Bupati Sleman Nomor 55.29 Tahun 2021 tentang Kedudukan, Susunan Organisasi, Tugas dan Fungsi, serta Tata Kerja Badan Penanggulangan Bencana Daerah, maka susunan organisasi BPBD terdiri dari:

- a. Kepala Badan yang secara ex-officio dijabat oleh Sekretaris Daerah yang berkedudukan di bawah dan bertanggung jawab kepada bupati.
- b. Unsur Pengarah
- c. Unsur Pelaksana, terdiri dari:
  1. Kepala Pelaksana
  2. Sekretariat, terdiri dari :
    - a). Subbagian Umum dan Kepegawaian;
    - b). Subbagian Keuangan; dan
    - c). Kelompok Substansi Perencanaan dan Evaluasi
- d. Bidang Pencegahan dan Kesiapsiagaan, terdiri dari:
  1. Kelompok Substansi Mitigasi Bencana
  2. Kelompok Substansi Kesiapsiagaan
- e. Bidang Kedaruratan dan Logistik, terdiri dari:



1. Kelompok Substansi Kedaruratan dan Operasional Penanggulangan Bencana
  2. Kelompok Substansi Penanganan Pengungsi dan Logistik Bencana
- f. Bidang Rehabilitasi dan Rekonstruksi, terdiri dari:
1. Kelompok Substansi Rehabilitasi
  2. Kelompok Substansi Rekonstruksi
- g. Unit Pelaksana Teknis Daerah

BPBD Kabupaten Sleman mempunyai tugas melaksanakan penyelenggaraan pemerintahan daerah di bidang penanggulangan bencana. Dalam penyelenggaraan tugas tersebut BPBD Kabupaten Sleman mempunyai fungsi sebagai berikut :

- a. Perumusan kebijakan teknis bidang penanggulangan bencana
- b. Pelaksanaan tugas bidang penanggulangan bencana
- c. Pembinaan dan pengembangan penanggulangan bencana
- d. Pengoordinasian, pengomandoan, pengendalian, dan fasilitasi penanggulangan bencana
- e. Pelaksanaan kesekretariatan badan
- f. Pelaksanaan tugas lain yang diberikan oleh Bupati sesuai tugas dan fungsinya dan/atau sesuai dengan ketentuan peraturan perundangundangan.

Berdasarkan tugas dan fungsi tersebut, maka secara rinci jenis pelayanan yang diberikan BPBD adalah:

1. Pelayanan informasi rawan bencana kabupaten/kota
2. Pelayanan pencegahan dan kesiapsiagaan terhadap bencana
3. Pelayanan penyelamatan dan evakuasi korban bencana

Upaya BPBD dalam meningkatkan kualitas penyelenggaraan pelayanan diatas dapat dilihat dari indikator kinerja utama sebagai berikut :





Tabel 2.2  
Pencapaian kinerja pelayanan BPBD  
Kabupaten Sleman Tahun 2022

No	Indikator Kinerja Utama	Target Tahun 2022	Realisasi Tahun 2022	Catatan Analisis	
				Faktor Pendorong	Faktor Penghambat
1	2	3	4	5	6
1	Indeks Kepuasan Masyarakat	83,03	84,57	Adanya koordinasi dan kerjasama yang baik dengan pemangku kepentingan	Adanya rasionalisasi dan revisi anggaran yang memerlukan pengaturan sumber daya anggaran, tenaga dan waktu, sehingga berpengaruh pada penjadwalan ulang kegiatan
2	Predikat AKIP	A	A	Tersedianya referensi dan pedoman kegiatan yang relatif lengkap	Kuantitas dan kualitas SDM yang tersedia belum sesuai dengan beban kerja
3	Indeks Risiko Bencana	78,77	80,01	Adanya regulasi yang jelas tentang Pedoman Umum Pengkajian Risiko Bencana, Pedoman Umum Desa/ Kalurahan Tangguh Bencana, dan Pedoman Penerapan Sekolah/ Madrasah Aman dari Bencana	Upaya peningkatan kapasitas daerah sebagai salah satu indikator penilaian Indeks Risiko Bencana lebih banyak difokuskan untuk penanganan Covid-19 dan mengatasi dampak ekonomi akibat pandemi Covid-19



### **2.3. ISU-ISU PENTING PENYELENGGARAAN TUGAS DAN FUNGSI PERANGKAT DAERAH**

Dalam pelaksanaan tugas dan fungsi BPBD terdapat beberapa isu penting sebagai berikut :

1. Belum optimalnya peningkatan kuantitas dan kualitas kelembagaan tangguh bencana
2. Belum optimalnya sarana dan prasarana serta logistik dan peralatan penanggulangan bencana
3. Kurangnya kemampuan dan kontinuitas penilaian mandiri perhitungan Indeks Ketahanan Daerah (IKD)
4. Kurangnya diklat kebencanaan yang tersertifikasi bagi aparatur dan relawan penanggulangan bencana
5. Penguatan tebing di beberapa titik rawan longsor belum optimal
6. Permasalahan bencana longsor di tebing sungai yang berada di wilayah kewenangan BBWSO
7. Pengelolaan data dan informasi kebencanaan belum optimal
8. Bidang rehabilitasi dan rekonstruksi mengalami kesulitan dalam merumuskan target output kegiatan dan sub kegiatan seiring dengan adanya nomenklatur dari Kemendagri



**BAB III**  
**TUJUAN DAN SASARAN BPBD**

**3.1. TUJUAN DAN SASARAN RENJA PERANGKAT DAERAH**

Tujuan dan sasaran renja Tahun 2024 sebagaimana yang tercantum dalam Renstra PD Tahun 2021 - 2026 sebagai berikut:

**Tabel 3.1.**  
**Tujuan - Sasaran**  
**Tahun 2023**

No	Tujuan	Indikator Tujuan	Target Kinerja Tujuan Tahun 2024	Sasaran	Indikator Sasaran	Target Kinerja Sasaran 2024
1	2	3	4	5	6	7
1	Meningkatnya kualitas pelayanan publik perangkat daerah	Indeks Kepuasan Masyarakat terhadap layanan perangkat daerah	83,15	Meningkatnya kualitas pelayanan publik perangkat daerah	Indeks Kepuasan Masyarakat terhadap layanan perangkat daerah	83,15
				Meningkatnya akuntabilitas kinerja perangkat daerah	Predikat AKIP	A
2	Terwujudnya masyarakat tangguh bencana	Indeks Risiko Bencana	76,77	Terwujudnya masyarakat tangguh bencana	Indeks Risiko Bencana	76,77





## 3.2. Usulan Inovasi Perangkat Daerah

### A. PENDAHULUAN

#### A.1 Latar Belakang

Era revolusi industri 4.0 merupakan era perkembangan internet dan teknologi yang sangat masif sehingga segala hal menjadi tanpa batas, hal ini menjadi tulang punggung dari pergerakan dan konektivitas antara mesin dan manusia. Revolusi industri 4.0 mulai diterapkan di Indonesia untuk mempermudah dan mempercepat pelayanan terhadap masyarakat. Sejalan dengan penerapan revolusi industri 4.0 di Indonesia, Pemerintah Indonesia tengah melaksanakan langkah-langkah yang diberi nama peta jalan Making Indonesia 4.0. disamping itu peningkatan kualitas sumber daya manusia (SDM) merupakan salah satu yang diprioritaskan. Kabupaten Sleman merupakan wilayah di sisi utara dari Provinsi Daerah Istimewa Yogyakarta yang sejak tahun 2016 tengah berkerja keras untuk mewujudkan *Smart City* dan *Sleman Smart Regency* yang merupakan perwujudan dari *Smart City* di Kabupaten Sleman. *Sleman Smart Regency* adalah Kabupaten Sleman yang cerdas dalam pengembangan dan pengelolaan berbagai sumber daya secara efektif dan efisien dengan memanfaatkan teknologi informasi dan komunikasi untuk memaksimalkan pelayanan publik serta mendukung pembangunan berkelanjutan. Disamping itu Kabupaten Sleman merupakan salah satu kabupaten yang mempunyai penduduk yang cukup banyak dan mempunyai ancaman bencana yang cukup besar diantaranya erupsi gunung merapi, bencana geologi maupun bencana hidrometeorologi. Dengan banyaknya ancaman tersebut maka pemerintah daerah Kabupaten Sleman melalui Badan Penanggulangan Bencana Daerah Kabupaten Sleman terus berinovasi untuk menciptakan pelayanan yang cepat, tepat, akurat, efektif dan efisien dalam merespon dan melayani masyarakat di wilayah Kabupaten Sleman.

#### A.2 Maksud dan Tujuan

Maksud dari pengembangan aplikasi ini adalah untuk selalu mengupdate layanan penyajian dan pengaduan kejadian bencana yang dapat diakses oleh masyarakat khususnya masyarakat Sleman. Berbagai cara atau canal telah diupayakan dan diusahakan diadakan agar menjangkau semua lapisan masyarakat dari berbagai penjuru dimana Wilayah Kabupaten Sleman terdiri dari berbukit dan terdapat gunung



sangat dipengaruhi kelancaran pengiriman data melalui komunikasi maupun jaringan internet. Laporan Bencana Sleman awal perancangannya merupakan aplikasi laporan bencana bagi warga Sleman kepada Badan Penanggulangan Bencana Daerah Kabupaten Sleman yang terpusat di Pusdalops untuk mendapatkan respon balik berupa penanganan yang sebelumnya dilakukan assesment oleh anggota TRC BPBD Kabupaten Sleman. Selanjutnya melalui aplikasi ini juga dapat mengirim informasi kondisi terkini kejadian atau bencana tersebut serta lokasi dan koordinatnya.

## B. TUJUAN DAN SASARAN

### B.1 Tujuan

Adapun tujuan yang ingin dicapai dalam pengembangan sistem ini adalah :

1. Mengupdate layanan pengaduan dan informasi bencana serta layanan penanganannya.
2. Melengkapi data dasar yang dibutuhkan data kebencanaan maupun kejadian.
3. Terlaksananya penanganan dan respon bencana dengan cepat, tepat, akurat, efektif dan efisien.
4. Tersediannya informasi tentang kebencanaan Kabupaten Sleman kepada masyarakat dengan cepat secara langsung.
5. Terselenggaranya incident command darurat dari laporan kejadian bencana sebelum dilakukan tinjauan lapangan.

### B.2 Sasaran

Sasaran inovasi laporan bencana ini adalah sebagai berikut:

1. Warga masyarakat Kabupaten Sleman.
2. Pegawai yang bertugas dalam penanggulangan bencana.
3. Masyarakat secara umum yang berada di Wilayah Kabupaten Sleman yang mengalami kejadian bencana/gangguan alam.
4. Masyarakat yang berada di Wilayah Kabupaten Sleman yang membutuhkan penanganan kedaruratan yang disebabkan karena tertimpa bencana.

## C. Usulan Inovasi Perangkat Daerah

Sistem informasi Respon Kebencanaan dan pencatatan data bencana merupakan sistem yang diharapkan dapat membantu proses pelayanan masyarakat dalam penanganan bencana, Dalam sistem ini



terdapat Sistem berbasis WEBSITE dan Android. Sistem WEB berfungsi sebagai halaman admin dan Android berfungsi sebagai client dan responder. Sistem informasi kebencanaan ini mempunyai gambaran kondisi existing dan pengembangan sebagai berikut:

1. Masyarakat dapat mengakses menu laporan dan fitur-fitur lain yang ada di aplikasi android, masyarakat dapat mengirimkan laporan dan akan diterima oleh Tim Reaksi Cepat, Tim reaksi cepat akan merespon laporan dengan aplikasi Responder dan dapat menunjukkan arah melalui koordinat yang telah masyarakat kirimkan dengan aplikasi client. Dengan demikian TRC akan dengan cepat dan mudah dalam menuju lokasi. Setelah sampai di lokasi kejadian, TRC dapat melakukan asesmen dengan cara mengisi form di aplikasi responder. Disisi lain, pergerakan TRC akan dapat dilihat oleh pengendali dan pimpinan melalui akses WEBSITE. Asesmen dilakukan hingga selesai dan TRC dapat memberikan rekomendasi sehingga penanganan lanjutan dapat dilakukan. Hal yang sama dapat dilakukan oleh Tim Logistik dan Rehab Rekon, dengan dasar asesmen awal TRC tim logistik dapat memberikan bantuan darurat kepada korban dan akan tercatat pada sistem baik pemberian maupun pengurangan stok logistiknya. Tidak berbeda dengan logistik Rehab Rekon juga dapat melakukan dan akan tercatat di sistem, sehingga masyarakat dapat menerima informasi secara langsung terkait progres penanganan dengan cepat. Tak hanya sistem pencatatan data bencana, sistem ini juga dapat mencatat berbagai macam data terkait kebutuhan operasi penanggulangan bencana seperti :
  - a. Data anggota relawan
  - b. Data Komunitas relawan
  - c. Data peralatan
  - d. Data logistik
  - e. Data nomor telephone personal
  - f. Data instansi terkait
  - g. Data personel
  - h. Data barak pengungsian
  - i. Data pengungsi





Dengan data tersebut diatas maka diharapkan dapat mempermudah proses penanganan bencana di wilayah Kabupaten Sleman.



Gambar 1. Kondisi existing aplikasi Lapor Bencana Sleman

2. Rencana pengembangan adalah bahwa data bencana serta status kejadian yang membutuhkan penanganan akan dapat dipantau dari anjungan yang ditempatkan di Kantor BPBD, selain itu untuk keperluan penyajian informasi data bencana yang dibutuhkan masyarakat dapat diakses tanpa harus ke Pusdalops. Untuk keperluan incident command dapat dilakukan melalui pengamatan atau pantauan lokasi kejadian bencana melalui layar yang terkoneksi dengan petugas yang melakukan asesment di lapangan. Sehingga perintah awal penanganan darurat bencana serta respon bencana yang membutuhkan incident command dapat dilakukan segera. Ilustrasi Lapor Bencana Sleman sebagai berikut.





Gambar 2. Ilustrasi inovasi 2024

### 3.3. Program dan Kegiatan

Program, kegiatan, sub kegiatan, dan pendanaan yang diusulkan untuk tahun 2024 adalah sebagai berikut :

Tabel 3.2  
Rekapitulasi Urusan, Program, Kegiatan, Sub Kegiatan dan Pendanaan Tahun 2024

No	Urusan/Program/Kegiatan/Sub Kegiatan	Jumlah	Pendanaan (Rp)
1	Bidang Urusan Pemerintahan Bidang Ketenteraman dan Ketertiban Umum Serta Perlindungan Masyarakat	1	
	Jumlah Program	2	
	Jumlah Kegiatan	11	
	Jumlah Sub Kegiatan	48	
	Total Anggaran		13.202.871.093,00



**BAB IV**  
**RENCANA KERJA DAN PENDANAAN BPBD**

Rencana kerja dan pendanaan tahun 2024 sebagai berikut:





**FINAL RENCANA KERJA ORGANISASI PERANGKAT DAERAH (RENJA OPD)  
BADAN PENANGGULANGAN BENCANA DAERAH KABUPATEN SLEMAN  
TAHUN 2024**

NO	KODE	URUSAN/BIDANG URUSAN/PROGRAM/KEGIATAN/ SUB KEGIATAN	INDIKATOR PROGRAM/KEGIATAN/SUB KEGIATAN	Target Akhir Periode Renstra OPD	REALISASI CAPAIAN RENJA OPD TAHUN 2022	PRAKIRAAN CAPAIAN TARGET RENJA OPD TAHUN 2023	CAPAIAN KINERJA DAN KERANGKA PENDANAAN						KELOMPOK SASARAN	PRAKIRAAN MAJU RENCANA TAHUN 2025		PERANGKAT DAERAH PENANGGUNG JAWAB
							TARGET 2024	PAGU INDIKATIF (Rp)	LOKASI	SUMBER DANA	PRIORITAS			TARGET	PAGU INDIKATIF (Rp)	
											NASIONAL	DAERAH				
1	2	3	4	5	6	7	8	9	10	11	12	13	14	15	16	17
1		URUSAN PEMERINTAHAN WAJIB YANG BERKAITAN DENGAN PELAYANAN DASAR						13.202.871.093,00							15.549.371.516,00	
	1.05	URUSAN PEMERINTAHAN BIDANGKETERAMAMAN DAN KETERTIBAN UMUM SERTA PERLINDUNGAN MASYARAKAT						13.202.871.093,00							15.549.371.516,00	
1.	1.05.01	PROGRAM PENUNJANG URUSAN PEMERINTAHAN DAERAH KABUPATEN/KOTA	<i>Persentase pemenuhan kebutuhan administrasi perkantoran (%)</i>  <i>Persentase pemenuhan layanan sarana dan prasarana kerja (%)</i>					6.735.857.613,00							7.753.733.522,00	BADAN PENANGGULANGA N BENCANA DAERAH
	1.05.01.2.01	Perencanaan, Penganggaran, dan Evaluasi Kinerja Perangkat Daerah	<i>Persentase penyusunan dokumen perencanaan, penganggaran dan evaluasi perangkat daerah dilaksanakan tepat waktu (%)</i>					68.299.050,00				Meningkatkan Kualitas Pelayanan Publik			68.299.050,00	BADAN PENANGGULANGAN BENCANA DAERAH
	1.05.01.2.01.0001	Penyusunan Dokumen Perencanaan Perangkat Daerah	<i>Jumlah Dokumen Perencanaan Perangkat Daerah (Dokumen)</i>  <i>Dokumen Perjanjian Kinerja (Dokumen)</i>  <i>Dokumen Perjanjian Kinerja Perubahan (Dokumen)</i>  <i>Dokumen Renja (Dokumen)</i>  <i>Dokumen Renja Perubahan (Dokumen)</i>  <i>Tenaga Non ASN (Orang)</i>					45.271.800,00	(KAB. SLEMAN)			Meningkatkan Kualitas Pelayanan Publik			45.271.800,00	BADAN PENANGGULANGAN BENCANA DAERAH
	1.05.01.2.01.0002	Koordinasi dan Penyusunan Dokumen RKA-SKPD	<i>Jumlah Dokumen RKA-SKPD dan Laporan Hasil Koordinasi Penyusunan Dokumen RKA-SKPD (Dokumen)</i>  <i>Dokumen RKA-SKPD (Dokumen)</i>					2.925.600,00	(KAB. SLEMAN)			Meningkatkan Kualitas Pelayanan Publik	BPBD		2.925.600,00	BADAN PENANGGULANGAN BENCANA DAERAH
	1.05.01.2.01.0003	Koordinasi dan Penyusunan Dokumen Perubahan RKA-SKPD	<i>Jumlah Dokumen Perubahan RKA-SKPD dan Laporan Hasil Koordinasi Penyusunan Dokumen Perubahan RKA-SKPD (Dokumen)</i>  <i>Dokumen Perubahan RKA (Dokumen)</i>					2.258.100,00	(KAB. SLEMAN)			Meningkatkan Kualitas Pelayanan Publik	BPBD		2.258.100,00	BADAN PENANGGULANGAN BENCANA DAERAH
	1.05.01.2.01.0004	Koordinasi dan Penyusunan DPA-SKPD						2.868.675,00				Meningkatkan Kualitas Pelayanan Publik	BPBD		2.868.675,00	BADAN PENANGGULANGAN BENCANA DAERAH



NO	KODE	URUSAN/BIDANG URUSAN/PROGRAM/KEGIATAN/ SUB KEGIATAN	INDIKATOR PROGRAM/KEGIATAN/SUB KEGIATAN	Target Akhir Periode Renstra OPD	REALISASI CAPAIAN RENJA OPD TAHUN 2022	PRAKIRAAN CAPAIAN TARGET RENJA OPD TAHUN 2023	CAPAIAN KINERJA DAN KERANGKA PENDANAAN						KELOMPOK SASARAN	PRAKIRAAN MAJU RENCANA TAHUN 2025		PERANGKAT DAERAH PENANGGUNG JAWAB		
							TARGET 2024	PAGU INDIKATIF (Rp)	LOKASI	SUMBER DANA	PRIORITAS			TARGET	PAGU INDIKATIF (Rp)			
											NASIONAL	DAERAH						
1	2	3	4	5	6	7	8	9	10	11	12	13	14	15	16	17		
1.05.01.2.01.0005	Kordinasi dan Penyusunan Perubahan DPA- SKPD	Jumlah Dokumen DPA-SKPD dan Laporan Hasil Koordinasi Penyusunan Dokumen DPA-SKPD (Dokumen)			1	1	1		(KAB. SLEMAN)				BPBD	1				
		Dokumen DPA SKPD (Dokumen)					1	2.868.675,00	(Kabupaten Sleman, KAB. SLEMAN)	PENDAPATAN ASLI DAERAH (PAD)			BPBD					
1.05.01.2.01.0007	Evaluasi Kinerja Perangkat Daerah	Jumlah Dokumen Perubahan DPA-SKPD dan Laporan Hasil Koordinasi Penyusunan Dokumen Perubahan DPA-SKPD (Dokumen)			1	1	1		(KAB. SLEMAN)			Meningkatkan Kualitas Pelayanan Publik	BPBD	1	2.225.700,00	BADAN PENANGGULANGAN BENCANA DAERAH		
		Dokumen Perubahan DPA SKPD (Dokumen)					1	2.225.700,00	(Kabupaten Sleman, KAB. SLEMAN)	PENDAPATAN ASLI DAERAH (PAD)			BPBD					
1.05.01.2.01.0007	Evaluasi Kinerja Perangkat Daerah	Jumlah Laporan Evaluasi Kinerja Perangkat Daerah (Laporan)			35	35	35		(KAB. SLEMAN)			Meningkatkan Kualitas Pelayanan Publik	BPBD	35	12.749.175,00	BADAN PENANGGULANGAN BENCANA DAERAH		
		Dokumen Laporan Pelaksanaan Tugas Bulanan (Form sesuai Bagian Pemerintahan) (Dokumen)					12	1.299.900,00	(Kabupaten Sleman, KAB. SLEMAN)	PENDAPATAN ASLI DAERAH (PAD)			BPBD					
		Dokumen Laporan Pelaksanaan Tugas Tahunan (Dokumen)					1	3.512.400,00	(Kabupaten Sleman, KAB. SLEMAN)	PENDAPATAN ASLI DAERAH (PAD)			BPBD					
		Dokumen laporan RFK (Form sesuai Bagian Pembangunan) (Dokumen)					12	1.299.900,00	(Kabupaten Sleman, KAB. SLEMAN)	PENDAPATAN ASLI DAERAH (PAD)			BPBD					
		Dokumen LKjIP (Dokumen)					1	3.636.975,00	(Kabupaten Sleman, KAB. SLEMAN)	PENDAPATAN ASLI DAERAH (PAD)			BPBD					
		Dokumen pengendalian dan evaluasi terhadap hasil Renja (per triwulan) (Dokumen)					4	1.200.000,00	(Kabupaten Sleman, KAB. SLEMAN)	PENDAPATAN ASLI DAERAH (PAD)			BPBD					
		Dokumen pengendalian dan evaluasi terhadap kebijakan Renja (Dokumen)					1	600.000,00	(Kabupaten Sleman, KAB. SLEMAN)	PENDAPATAN ASLI DAERAH (PAD)			BPBD					
		Dokumen pengendalian dan evaluasi terhadap pelaksanaan Renja (per triwulan) (Dokumen)					4	1.200.000,00	(Kabupaten Sleman, KAB. SLEMAN)	PENDAPATAN ASLI DAERAH (PAD)			BPBD					
		1.05.01.2.02	Administrasi Keuangan Perangkat Daerah						5.335.424.075,00							100	5.825.805.000,00	BADAN PENANGGULANGAN BENCANA DAERAH
		1.05.01.2.02.0001	Penyediaan Gaji dan Tunjangan ASN	Persentase dokumen laporan keuangan disampaikan tepat waktu (%)					100		(KAB. SLEMAN)					100		
Jumlah Orang yang Menerima Gaji dan Tunjangan ASN (Orang/bulan)					35,00	35,00	35,00		(Kabupaten Sleman, KAB. SLEMAN)					36,00	5.594.640.000,00	BADAN PENANGGULANGAN BENCANA DAERAH		
1.05.01.2.02.0003	Pelaksanaan Penatausahaan dan Pengujian/Verifikasi Keuangan SKPD	Pembayaran gaji dan tunjangan ASN (Orang)					35	5.105.000.000,00	(Kabupaten Sleman, KAB. SLEMAN)	PENDAPATAN ASLI DAERAH (PAD)			BPBD					
		Jumlah Dokumen Penatausahaan dan Pengujian/Verifikasi Keuangan SKPD (Dokumen)			12	12	12		(Kabupaten Sleman, KAB. SLEMAN)					BPBD	12	222.960.000,00	BADAN PENANGGULANGAN BENCANA DAERAH	
1.05.01.2.02.0007	Koordinasi dan Penyusunan Laporan Keuangan Bulanan/ Triwulanan/ Semesteran SKPD							222.960.000,00					BPBD					
								7.464.075,00	(Kabupaten Sleman, KAB. SLEMAN)	PENDAPATAN ASLI DAERAH (PAD)			BPBD		8.205.000,00	BADAN PENANGGULANGAN BENCANA DAERAH		



NO	KODE	URUSAN/BIDANG URUSAN/PROGRAM/KEGIATAN/ SUB KEGIATAN	INDIKATOR PROGRAM/KEGIATAN/SUB KEGIATAN	Target Akhir Periode Renstra OPD	REALISASI CAPAIAN RENJA OPD TAHUN 2022	PRAKIRAAN CAPAIAN TARGET RENJA OPD TAHUN 2023	CAPAIAN KINERJA DAN KERANGKA PENDANAAN					KELOMPOK SASARAN	PRAKIRAAN MAJU RENCANA TAHUN 2025		PERANGKAT DAERAH PENANGGUNG JAWAB	
							TARGET 2024	PAGU INDIKATIF (Rp)	LOKASI	SUMBER DANA	PRIORITAS		TARGET	PAGU INDIKATIF (Rp)		
											NASIONAL					DAERAH
1	2	3	4	5	6	7	8	9	10	11	12	13	14	15	16	17
			Jumlah Laporan Keuangan Bulanan/ Triwulanan/ Semesteran SKPD dan Laporan Koordinasi Penyusunan Laporan Keuangan Bulanan/Triwulanan/Semesteran SKPD (Laporan)		4.00	4.00	4.00		(Kabupaten Sleman, KAB. SLEMAN)				BPBD	4.00		
			Dokumen Laporan aset/BMD semesteran (Dokumen)				2	3.450.450,00	(Kabupaten Sleman, KAB. SLEMAN)	PENDAPATAN ASLI DAERAH (PAD)			BPBD			
			Dokumen Laporan Keuangan Semesteran (Dokumen)				2	4.013.625,00	(Kabupaten Sleman, KAB. SLEMAN)	PENDAPATAN ASLI DAERAH (PAD)			BPBD			
1.05.01.2.05		Administrasi Kepegawaian Perangkat Daerah						8.210.550,00							9.836.820,00	BADAN PENANGGULANGAN BENCANA DAERAH
			Persentase layanan pengelolaan kepegawaian yang dilaksanakan tepat waktu (%)				100		(KAB. SLEMAN)					100		
1.05.01.2.05.0003		Pendataan dan Pengolahan Administrasi Kepegawaian						8.210.550,00				Meningkatkan Kualitas Pelayanan Publik			9.836.820,00	BADAN PENANGGULANGAN BENCANA DAERAH
			Jumlah Dokumen Pendataan dan Pengolahan Administrasi Kepegawaian (Dokumen)		2.00	1.00	1.00		(Kab. Sleman, KAB. SLEMAN)					1.00		
			Laporan Pelaksanaan Reformasi Birokrasi (12 bulan) (Laporan)				1	2.160.000,00	(Kabupaten Sleman, KAB. SLEMAN)	PENDAPATAN ASLI DAERAH (PAD)			BPBD			
			Layanan administrasi Kepegawaian (12 bulan 1 dokumen) (Dokumen)				1	6.050.550,00	(Kabupaten Sleman, KAB. SLEMAN)	PENDAPATAN ASLI DAERAH (PAD)			BPBD			
1.05.01.2.06		Administrasi Umum Perangkat Daerah						466.800.450,00							647.743.100,00	BADAN PENANGGULANGAN BENCANA DAERAH
			Persentase pemenuhan kebutuhan administrasi umum (%)				100		(KAB. SLEMAN)					100		
1.05.01.2.06.0001		Penyediaan Komponen Instalasi Listrik/Penerangan Bangunan Kantor						11.267.000,00							13.521.120,00	BADAN PENANGGULANGAN BENCANA DAERAH
			Jumlah Paket Komponen Instalasi Listrik/Penerangan Bangunan Kantor yang Disediakan (Paket)		1.00	1.00	1.00		(Kab. Sleman, KAB. SLEMAN)					1.00		
			Persediaan Komponen instalasi Listrik kantor (12 bulan 8 macam) (Bulan)				12	11.267.000,00	(Kabupaten Sleman, KAB. SLEMAN)	PENDAPATAN ASLI DAERAH (PAD)			BPBD			
1.05.01.2.06.0004		Penyediaan Bahan Logistik Kantor						73.500.000,00							98.398.920,00	BADAN PENANGGULANGAN BENCANA DAERAH
			Jumlah Paket Bahan Logistik Kantor yang Disediakan (Paket)		1.00	1.00	1.00		(Kab. Sleman, KAB. SLEMAN)					1.00		
			Alat Tulis kantor 1 paket (Paket)				1	60.900.000,00	(Kabupaten Sleman, KAB. SLEMAN)	PENDAPATAN ASLI DAERAH (PAD)			BPBD			
			Layanan Penyediaan Makan Rapat Internal (Bulan)				12	12.600.000,00	(Kabupaten Sleman, KAB. SLEMAN)	PENDAPATAN ASLI DAERAH (PAD)			BPBD			
1.05.01.2.06.0005		Penyediaan Barang Cetak dan Penggandaan						22.376.250,00							26.851.500,00	BADAN PENANGGULANGAN BENCANA DAERAH
			Jumlah Paket Barang Cetak dan Penggandaan yang Disediakan (Paket)		1.00	1.00	1.00		(Kab. Sleman, KAB. SLEMAN)					1.00		
			Layanan Cetak dan penggandaan Dokumen ( 12 bulan) (Bulan)				12	22.376.250,00	(Kabupaten Sleman, KAB. SLEMAN)	PENDAPATAN ASLI DAERAH (PAD)			BPBD			
1.05.01.2.06.0008		Fasilitasi Kunjungan Tamu						14.700.000,00							17.640.000,00	BADAN PENANGGULANGAN BENCANA DAERAH
			Jumlah Laporan Fasilitasi Kunjungan Tamu (Laporan)		1.00	1.00	1.00		(Kab. Sleman, KAB. SLEMAN)					1.00		





NO	KODE	URUSAN/BIDANG URUSAN/PROGRAM/KEGIATAN/ SUB KEGIATAN	INDIKATOR PROGRAM/KEGIATAN/SUB KEGIATAN	Target Akhir Periode Renstra OPD	REALISASI CAPAIAN RENJA OPD TAHUN 2022	PRAKIRAAN CAPAIAN TARGET RENJA OPD TAHUN 2023	CAPAIAN KINERJA DAN KERANGKA PENDANAAN					KELOMPOK SASARAN	PRAKIRAAN MAJU RENCANA TAHUN 2025		PERANGKAT DAERAH PENANGGUNG JAWAB		
							TARGET 2024	PAGU INDIKATIF (Rp)	LOKASI	SUMBER DANA	PRIORITAS		TARGET	PAGU INDIKATIF (Rp)			
											NASIONAL					DAERAH	
1	2	3	4	5	6	7	8	9	10	11	12	13	14	15	16	17	
1.05.01.2.06.0009	Penyelenggaraan Rapat Koordinasi dan Konsultasi SKPD	Layanan Makan minum tamu (12 bulan) (Bulan)					12	14.700.000,00	(Kabupaten Sleman, KAB. SLEMAN)	PENDAPATAN ASLI DAERAH (PAD)			BPBD				
		Jumlah Laporan Penyelenggaraan Rapat Koordinasi dan Konsultasi SKPD (Laporan)			1.00	1.00	1.00		260.954.000,00	(Kab. Sleman, KAB. SLEMAN)			BPBD	1.00		355.701.600,00	BADAN PENANGGULANGAN BENCANA DAERAH
1.05.01.2.06.0010	Penatausahaan Arsip Dinamis pada SKPD	Layanan Perjalanan Dinas Luar Daerah ( 12 bulan) (Laporan)					1	260.954.000,00	(Kabupaten Sleman, KAB. SLEMAN)	PENDAPATAN ASLI DAERAH (PAD)			BPBD				
		Jumlah Dokumen Penatausahaan Arsip Dinamis pada SKPD (Dokumen)			1.00	1.00	1.00		37.583.300,00	(Kab. Sleman, KAB. SLEMAN)			BPBD	1.00		45.099.960,00	BADAN PENANGGULANGAN BENCANA DAERAH
		Pengelolaan Arsip dan perpustakaan (12 bulan) (Dokumen)						1	8.066.900,00	(Kabupaten Sleman, KAB. SLEMAN)	PENDAPATAN ASLI DAERAH (PAD)			BPBD			
		Tenaga non PNS (PJLP) (Orang)						1	29.516.400,00	(Kabupaten Sleman, KAB. SLEMAN)	PENDAPATAN ASLI DAERAH (PAD)			BPBD			
1.05.01.2.06.0011	Dukungan Pelaksanaan Sistem Pemerintahan Berbasis Elektronik pada SKPD							46.419.900,00					BPBD			90.530.000,00	BADAN PENANGGULANGAN BENCANA DAERAH
		Jumlah Dokumen Dukungan Pelaksanaan Sistem Pemerintahan Berbasis Elektronik pada SKPD (Dokumen)			1.00	1.00	1.00			(KAB. SLEMAN)			BPBD	1.00			
		Pengelolaan PPID Pembantu (Bulan)						12	2.632.500,00	(Kabupaten Sleman, KAB. SLEMAN)	PENDAPATAN ASLI DAERAH (PAD)			BPBD			
		Pengelolaan Website (Bulan)						12	43.787.400,00	(Kabupaten Sleman, KAB. SLEMAN)	PENDAPATAN ASLI DAERAH (PAD)			BPBD			
1.05.01.2.07	Pengadaan Barang Milik Daerah Penunjang Urusan Pemerintah Daerah							32.229.900,00							107.773.600,00	BADAN PENANGGULANGAN BENCANA DAERAH	
1.05.01.2.07.0006	Pengadaan Peralatan dan Mesin Lainnya	Persentase ketersediaan sarana dan prasarana kerja (%)					55		(KAB. SLEMAN)					55			
		Jumlah Unit Peralatan dan Mesin Lainnya yang Disediakan (Unit)			0.00	0.00	10.00		32.229.900,00	(Kab. Sleman, KAB. SLEMAN)				10.00		107.773.600,00	BADAN PENANGGULANGAN BENCANA DAERAH
		Penyediaan AC (Unit)						1	7.797.000,00	(Kabupaten Sleman, KAB. SLEMAN)	PENDAPATAN ASLI DAERAH (PAD)			BPBD			
		Penyediaan Komputer (PC All in One) (Unit)						1	10.800.000,00	(Kabupaten Sleman, KAB. SLEMAN)	PENDAPATAN ASLI DAERAH (PAD)			BPBD			
		Penyediaan Laptop (Unit)						2	11.000.000,00	(Kabupaten Sleman, KAB. SLEMAN)	PENDAPATAN ASLI DAERAH (PAD)			BPBD			
		Penyediaan Smart TV (Unit)					1	2.632.900,00	(Kabupaten Sleman, KAB. SLEMAN)	PENDAPATAN ASLI DAERAH (PAD)			BPBD				
1.05.01.2.08	Penyediaan Jasa Penunjang Urusan Pemerintahan Daerah							488.214.728,00							585.858.720,00	BADAN PENANGGULANGAN BENCANA DAERAH	
1.05.01.2.08.0002	Penyediaan Jasa Komunikasi, Sumber Daya Air dan Listrik	Persentase pemenuhan kebutuhan penunjang pelaksanaan tugas perangkat daerah (%)					100		(KAB. SLEMAN)					100			
		Jumlah Laporan Penyediaan Jasa Komunikasi, Sumber Daya Air dan Listrik yang Disediakan (Laporan)			2	2	2		193.272.000,00	(Kab. Sleman, KAB. SLEMAN)				2		231.926.400,00	BADAN PENANGGULANGAN BENCANA DAERAH



NO	KODE	URUSAN/BIDANG URUSAN/PROGRAM/KEGIATAN/ SUB KEGIATAN	INDIKATOR PROGRAM/KEGIATAN/SUB KEGIATAN	Target Akhir Periode Renstra OPD	REALISASI CAPAIAN RENJA OPD TAHUN 2022	PRAKIRAAN CAPAIAN TARGET RENJA OPD TAHUN 2023	CAPAIAN KINERJA DAN KERANGKA PENDANAAN					KELOMPOK SASARAN	PRAKIRAAN MAJU RENCANA TAHUN 2025		PERANGKAT DAERAH PENANGGUNG JAWAB		
							TARGET 2024	PAGU INDIKATIF (Rp)	LOKASI	SUMBER DANA	PRIORITAS		TARGET	PAGU INDIKATIF (Rp)			
											NASIONAL					DAERAH	
1	2	3	4	5	6	7	8	9	10	11	12	13	14	15	16	17	
1.05.01.2.08.0004		Penyediaan Jasa Pelayanan Umum Kantor	Pembayaran Jasa langganan Jasa Komunikasi Telepon (Bulan)				12	6.072.000,00	(Kabupaten Sleman, KAB. SLEMAN)	PENDAPATAN ASLI DAERAH (PAD)			BPBD				
			Pembayaran Jasa langganan Jasa Komunikasi Listrik 2 Tempat BPBD Induk dan Posko Utama pakem (Bulan)				12	148.680.000,00	(Kabupaten Sleman, KAB. SLEMAN)	PENDAPATAN ASLI DAERAH (PAD)			BPBD				
			Pembayaran Jasa langganan Jasa langganan Air (Bulan)				12	30.000.000,00	(Kabupaten Sleman, KAB. SLEMAN)	PENDAPATAN ASLI DAERAH (PAD)			BPBD				
			Pembayaran Jasa langganan Jasa langganan Surat Kabar (Bulan)				12	8.520.000,00	(Kabupaten Sleman, KAB. SLEMAN)	PENDAPATAN ASLI DAERAH (PAD)			BPBD				
								294.942.728,00					BPBD		353.932.320,00	BADAN PENANGGULANGAN BENCANA DAERAH	
			Jumlah Laporan Penyediaan Jasa Pelayanan Umum Kantor yang Disediakan (Laporan)		1	1	1		(Kab. Sleman, KAB. SLEMAN)				BPBD	1			
			Layanan Kebersihan dan Keamanan Kantor (12 bulan) (Laporan)				1	294.942.728,00	(Kabupaten Sleman, KAB. SLEMAN)	PENDAPATAN ASLI DAERAH (PAD)			BPBD				
1.05.01.2.09		Pemeliharaan Barang Milik Daerah Penunjang Urusan Pemerintahan Daerah						336.678.860,00							508.417.232,00	BADAN PENANGGULANGAN BENCANA DAERAH	
			Persentase pemenuhan kebutuhan pemeliharaan BMD (%)				85		(KAB. SLEMAN)					90			
1.05.01.2.09.0002		Penyediaan Jasa Pemeliharaan, Biaya Pemeliharaan, Pajak dan Perizinan Kendaraan Dinas Operasional atau Lapangan						273.066.500,00							444.377.232,00	BADAN PENANGGULANGAN BENCANA DAERAH	
			Jumlah Kendaraan Dinas Operasional atau Lapangan yang Dipelihara dan dibayarkan Pajak dan Perizinannya (Unit)		50	55	57		(Kab. Sleman, KAB. SLEMAN)					58			
			Layanan Pemeliharaan Kendaraan Dinas dan operasional atau Lapangan (12 bulan) (Unit)				39	273.066.500,00	(Kabupaten Sleman, KAB. SLEMAN)	PENDAPATAN ASLI DAERAH (PAD)			BPBD				
1.05.01.2.09.0005		Pemeliharaan Mebel						6.250.000,00							8.000.000,00	BADAN PENANGGULANGAN BENCANA DAERAH	
			Jumlah Mebel yang Dipelihara (Unit)		50	55	60		(Kab. Sleman, KAB. SLEMAN)					65			
			Layanan pemeliharaan Mebel (12 bulan) 25 buah (Unit)				25	6.250.000,00	(Kabupaten Sleman, KAB. SLEMAN)	PENDAPATAN ASLI DAERAH (PAD)			BPBD				
1.05.01.2.09.0006		Pemeliharaan Peralatan dan Mesin Lainnya						26.700.000,00							32.040.000,00	BADAN PENANGGULANGAN BENCANA DAERAH	
			Jumlah Peralatan dan Mesin Lainnya yang Dipelihara (Unit)		50	55	60		(Kab. Sleman, KAB. SLEMAN)					65			
			Layanan Pemeliharaan Peralatan Kerja, AC 6 unit, Laptop Komputer 14 Unit dan Printer 9 unit, Mesin Ketik 1 paket (Unit)				30	26.700.000,00	(Kabupaten Sleman, KAB. SLEMAN)	PENDAPATAN ASLI DAERAH (PAD)			BPBD				
1.05.01.2.09.0009		Pemeliharaan/Rehabilitasi Gedung Kantor dan Bangunan Lainnya						30.662.360,00							24.000.000,00	BADAN PENANGGULANGAN BENCANA DAERAH	
			Jumlah Gedung Kantor dan Bangunan Lainnya yang Dipelihara/Direhabilitasi (Unit)		2	2	2		(Kab. Sleman, KAB. SLEMAN)					2			
			Pemeliharaan Gedung 2 Unit Induk BPBD dan Posko Utama Pekem (Unit)				2	30.662.360,00	(Kabupaten Sleman, KAB. SLEMAN)	PENDAPATAN ASLI DAERAH (PAD)			BPBD				
2.	1.05.03	PROGRAM PENANGGULANGAN BENCANA						6.467.013.480,00							7.795.637.994,00	BADAN PENANGGULANGAN BENCANA DAERAH	
			Persentase warga yang memperoleh layanan informasi rawan bencana (%)				100						BPBD				



NO	KODE	URUSAN/BIDANG URUSAN/PROGRAM/KEGIATAN/ SUB KEGIATAN	INDIKATOR PROGRAM/KEGIATAN/SUB KEGIATAN	Target Akhir Periode Renstra OPD	REALISASI CAPAIAN RENJA OPD TAHUN 2022	PRAKIRAAN CAPAIAN TARGET RENJA OPD TAHUN 2023	CAPAIAN KINERJA DAN KERANGKA PENDANAAN						KELOMPOK SASARAN	PRAKIRAAN MAJU RENCANA TAHUN 2025		PERANGKAT DAERAH PENANGGUNG JAWAB
							TARGET 2024	PAGU INDIKATIF (Rp)	LOKASI	SUMBER DANA	PRIORITAS			TARGET	PAGU INDIKATIF (Rp)	
											NASIONAL	DAERAH				
1	2	3	4	5	6	7	8	9	10	11	12	13	14	15	16	17
			<p>Persentase warga yang memperoleh layanan pencegahan dan kesiapsiagaan terhadap bencana (%)</p> <p>Persentase warga yang memperoleh layanan penyelamatan dan evakuasi korban bencana (%)</p> <p>Persentase warga yang memperoleh layanan penyediaan, rehabilitasi dan rekonstruksi melalui penataan sistem dasar pelaksanaan pasca bencana (%)</p>				100						BPBD			
							100						BPBD			
							80						BPBD			
	1.05.03.2.01	Pelayanan Informasi Rawan Bencana Kabupaten/Kota						105.885.500,00					Meningkatkan Kualitas Lingkungan Hidup		249.220.500,00	BADAN PENANGGULANGAN BENCANA DAERAH
			Persentase jumlah penduduk di kawasan rawan bencana yang memperoleh informasi rawan bencana sesuai jenis ancaman bencana (%)				100		(KAB. SLEMAN)					100		
	1.05.03.2.01.0003	Penyusunan Kajian Risiko Bencana Kabupaten/Kota						33.775.500,00					Meningkatkan Kualitas Lingkungan Hidup		100.000.000,00	BADAN PENANGGULANGAN BENCANA DAERAH
			Jumlah dokumen Kajian Risiko Bencana (KRB) sampai dengan dinyatakan sah/legal (Dokumen)		1	1	1		(Kabupaten Sleman, KAB. SLEMAN)					1		
			Dokumen Kajian Risiko Bencana (Dokumen)				1	33.775.500,00	(Kabupaten Sleman, KAB. SLEMAN)	PENDAPATAN ASLI DAERAH (PAD)			Masyarakat Kabupaten Sleman			
	1.05.03.2.01.0004	Sosialisasi, Komunikasi, Informasi dan Edukasi (KIE) Rawan Bencana Kabupaten/Kota (Per Jenis Ancaman Bencana)						72.110.000,00					Meningkatkan Kualitas Lingkungan Hidup	Masyarakat Kabupaten Sleman	149.220.500,00	BADAN PENANGGULANGAN BENCANA DAERAH
			Jumlah warga negara termasuk kelompok rentan di kawasan rawan bencana Kabupaten/Kota yang memperoleh sosialisasi, komunikasi, informasi dan edukasi sesuai jenis ancaman bencana yang ada di kawasan tempat tinggalnya selama 1 (satu) tahun (Orang)		540,00	150,00	120		(Kabupaten Sleman, KAB. SLEMAN)					Masyarakat Kabupaten Sleman	150,00	
			Sosialisasi Rawan Bencana, 30 orang x 4 ancaman bencana (Orang)				120	72.110.000,00	(Kabupaten Sleman, KAB. SLEMAN)	PENDAPATAN ASLI DAERAH (PAD)			Masyarakat Kabupaten Sleman			
	1.05.03.2.02	Pelayanan Pencegahan dan Kesiapsiagaan Terhadap Bencana						2.397.930.800,00	(Kabupaten Sleman, KAB. SLEMAN), (godean, Godean), (moyudan, Moyudan), (Mlati), (Kalurahan Sendangadi, Sendangadi, Kec. Mlati), (Gayamharjo Prambanan Sleman, Gayamharjo, Kec. Prambanan), (Trimulyo Sleman, Trimulyo, Kec. Sleman), (Kapanewon Tempel, Tempel), (Argomulyo, Kec. Cangkringan), (Wukirsari, Kec. Cangkringan), (Umbulharjo, Kec. Cangkringan)						3.111.443.955,00	BADAN PENANGGULANGAN BENCANA DAERAH
			Persentase warga negara yang memperoleh layanan pencegahan dan kesiapsiagaan terhadap bencana (%)				100		(KAB. SLEMAN)					100		
	1.05.03.2.02.0006	Penguatan Kapasitas Kawasan untuk Pencegahan dan Kesiapsiagaan						675.527.400,00					Meningkatkan Kualitas Lingkungan Hidup		731.919.045,00	BADAN PENANGGULANGAN BENCANA DAERAH
			Jumlah Kawasan yang Ditingkatkan Kapasitasnya dalam Pencegahan dan Kesiapsiagaan Bencana (Kawasan)		6	5	9		(Kabupaten Sleman, KAB. SLEMAN)					9		
			Jalur evakuasi (Lokasi)				3	405.250.500,00	(Kabupaten Sleman, KAB. SLEMAN)	PENDAPATAN ASLI DAERAH (PAD)			Masyarakat Kabupaten Sleman			





NO	KODE	URUSAN/BIDANG URUSAN/PROGRAM/KEGIATAN/ SUB KEGIATAN	INDIKATOR PROGRAM/KEGIATAN/SUB KEGIATAN	Target Akhir Periode Renstra OPD	REALISASI CAPAIAN RENJA OPD TAHUN 2022	PRAKIRAAN CAPAIAN TARGET RENJA OPD TAHUN 2023	CAPAIAN KINERJA DAN KERANGKA PENDANAAN					KELOMPOK SASARAN	PRAKIRAAN MAJU RENCANA TAHUN 2025		PERANGKAT DAERAH PENANGGUNG JAWAB		
							TARGET 2024	PAGU INDIKATIF (Rp)	LOKASI	SUMBER DANA	PRIORITAS		TARGET	PAGU INDIKATIF (Rp)			
											NASIONAL					DAERAH	
1	2	3	4	5	6	7	8	9	10	11	12	13	14	15	16	17	
1.05.03.2.02.0008	Pengembangan Kapasitas Tim Reaksi Cepat (TRC) Bencana Kabupaten/Kota	Penguatan tebing (Lokasi)					6	270.276.900,00	(Kabupaten Sleman, KAB. SLEMAN)	PENDAPATAN ASLI DAERAH (PAD)			Masyarakat Kabupaten Sleman				
								571.134.800,00	(Kabupaten Sleman, KAB. SLEMAN), (godean, Godean), (moyudan, Moyudan), (Mlati), (Kalurahan Sendangadi, Sendangadi, Kec. Mlati), (Gayamharjo Prambanan Sleman, Gayamharjo, Kec. Prambanan), (Trimulyo Sleman, Trimulyo, Kec. Sleman), (Kapanewon Tempel, Tempel), (Argomulyo, Kec. Cangkringan), (Wukirsari, Kec. Cangkringan), (Umbulharjo, Kec. Cangkringan)			Meningkatkan Kualitas Lingkungan Hidup	Masyarakat Kabupaten Sleman		541.214.380,00	BADAN PENANGGULANGAN BENCANA DAERAH	
		Jumlah Personil TRC yang Dikembangkan Kapasitas Teknis dan Manajerialnya (Orang)			0.00	1732	1732			(Kabupaten Sleman, KAB. SLEMAN)				Masyarakat Kabupaten Sleman	2062		
		BPJS relawan (Orang)						1.732	349.171.200,00	(Kabupaten Sleman, KAB. SLEMAN)	PENDAPATAN ASLI DAERAH (PAD)			Masyarakat Kabupaten Sleman			
		Pelatihan Relawan (Kelompok)						1	30.000.000,00	(Mlati)							
		Pelatihan Relawan (Kelompok)						1	30.000.000,00	(Kapanewon Tempel, Tempel)							
		Pelatihan relawan (Angkatan)						1	30.000.000,00	(Kalurahan Sendangadi, Sendangadi, Kec. Mlati)	PENDAPATAN ASLI DAERAH (PAD)			-			
		Pelatihan relawan (Kali)						1	30.000.000,00	(Trimulyo Sleman, Trimulyo, Kec. Sleman)							
		Pelatihan relawan (Kali)						1	30.000.000,00	(Kabupaten Sleman, KAB. SLEMAN)							
		Pelatihan relawan (Kali)						1	30.000.000,00	(Gayamharjo Prambanan Sleman, Gayamharjo, Kec. Prambanan)							
		Pemberian Bantuan Peralatan Penanggulangan Bencana Berupa 1 unit chainsaw (Unit)						1	5.000.000,00	(Argomulyo, Kec. Cangkringan)							
		Pemberian Bantuan Peralatan Penanggulangan Bencana Berupa 1 unit chainsaw (Unit)						1	5.000.000,00	(Gayamharjo Prambanan Sleman, Gayamharjo, Kec. Prambanan)							
		Pemberian Bantuan Peralatan Penanggulangan Bencana Berupa 1 unit chainsaw (Unit)						1	5.000.000,00	(godean, Godean)							
		Pemberian Bantuan Peralatan Penanggulangan Bencana Berupa 1 unit chainsaw (Unit)						1	5.000.000,00	(Umbulharjo, Kec. Cangkringan)							
Pemberian Bantuan Peralatan Penanggulangan Bencana Berupa 1 unit chainsaw (Unit)						1	5.000.000,00	(Wukirsari, Kec. Cangkringan)									
Pemberian Bantuan Peralatan Penanggulangan Bencana Berupa 1 unit chainsaw (Unit)						1	5.000.000,00	(moyudan, Moyudan)									
Pembinaan Komunitas Relawan (Komunitas)						70	11.963.600,00	(Kabupaten Sleman, KAB. SLEMAN)	PENDAPATAN ASLI DAERAH (PAD)			Masyarakat Kabupaten Sleman					
1.05.03.2.02.0009	Penyusunan Rencana Kontinjensi							117.690.400,00				Meningkatkan Kualitas Lingkungan Hidup	Masyarakat Kabupaten Sleman		135.344.190,00	BADAN PENANGGULANGAN BENCANA DAERAH	
		Jumlah Dokumen Rencana Kontinjensi yang Dilegalisasi (Dokumen)			0.00	1	1			(Kabupaten Sleman, KAB. SLEMAN)			Masyarakat Kabupaten Sleman	1			
		Dokumen Rencana Kontinjensi (Dokumen)					1	117.690.400,00	(Kabupaten Sleman, KAB. SLEMAN)	PENDAPATAN ASLI DAERAH (PAD)			Masyarakat Kabupaten Sleman				



NO	KODE	URUSAN/BIDANG URUSAN/PROGRAM/KEGIATAN/ SUB KEGIATAN	INDIKATOR PROGRAM/KEGIATAN/SUB KEGIATAN	Target Akhir Periode Renstra OPD	REALISASI CAPAIAN RENJA OPD TAHUN 2022	PRAKIRAAN CAPAIAN TARGET RENJA OPD TAHUN 2023	CAPAIAN KINERJA DAN KERANGKA PENDANAAN					KELOMPOK SASARAN	PRAKIRAAN MAJU RENCANA TAHUN 2025		PERANGKAT DAERAH PENANGGUNG JAWAB	
							TARGET 2024	PAGU INDIKATIF (Rp)	LOKASI	SUMBER DANA	PRIORITAS		TARGET	PAGU INDIKATIF (Rp)		
											NASIONAL					DAERAH
1	2	3	4	5	6	7	8	9	10	11	12	13	14	15	16	17
1.05.03.2.02.0010		Gladi Kesiapsiagaan Terhadap Bencana						103.673.000,00				Meningkatkan Kualitas Lingkungan Hidup	Masyarakat Kabupaten Sleman		204.954.380,00	BADAN PENANGGULANGAN BENCANA DAERAH
			Jumlah Aparatur dan Warga Negara yang Mengikuti Gladi Kesiapsiagaan (Orang)		0,00	910	910		(Kabupaten Sleman, KAB. SLEMAN)			Masyarakat Kabupaten Sleman	480			
			Gladi lapang Kalurahan Tangguh Bencana (Angkatan)				4	69.115.333,00	(Kabupaten Sleman, KAB. SLEMAN)	PENDAPATAN ASLI DAERAH (PAD)		Masyarakat Kabupaten Sleman				
1.05.03.2.02.0011		Penyusunan Rencana Penanggulangan Kedaruratan Bencana						14.200.000,00				Meningkatkan Kualitas Lingkungan Hidup	Masyarakat Kabupaten Sleman		16.330.000,00	BADAN PENANGGULANGAN BENCANA DAERAH
			Jumlah Dokumen Rencana Penanggulangan Kedaruratan Bencana (RPKB) yang Dilegalisasi (Dokumen)		0,00	1	1		(Kabupaten Sleman, KAB. SLEMAN)			Masyarakat Kabupaten Sleman	1			
			Review Dokumen RPKB (Dokumen)				1	14.200.000,00	(Kabupaten Sleman, KAB. SLEMAN)	PENDAPATAN ASLI DAERAH (PAD)		Masyarakat Kabupaten Sleman				
1.05.03.2.02.0012		Pelatihan Keluarga Tanggap Bencana Alam						17.915.600,00				Meningkatkan Kualitas Lingkungan Hidup	Masyarakat Kabupaten Sleman		34.753.000,00	BADAN PENANGGULANGAN BENCANA DAERAH
			Jumlah Keluarga yang Mengikuti Pelatihan Keluarga Tanggap Bencana Alam (Keluarga)		0,00	160	160		(Kabupaten Sleman, KAB. SLEMAN)			Masyarakat Kabupaten Sleman	160			
			Pelatihan Keluarga Tanggap Bencana Alam (Keluarga)				20	17.915.600,00	(Kabupaten Sleman, KAB. SLEMAN)	PENDAPATAN ASLI DAERAH (PAD)		Masyarakat Kabupaten Sleman				
1.05.03.2.02.0013		Pengelolaan Risiko Bencana Kabupaten/Kota						37.097.000,00				Meningkatkan Kualitas Lingkungan Hidup	Masyarakat Kabupaten Sleman		78.199.550,00	BADAN PENANGGULANGAN BENCANA DAERAH
			Jumlah kegiatan penyelesaian akar masalah risiko bencana (per jenis ancaman bencana prioritas) Kabupaten/Kota yang tertangani (Kegiatan)		0,00	1	1		(Kabupaten Sleman, KAB. SLEMAN)			Masyarakat Kabupaten Sleman	1			
			Dokumen Analisis Risiko Bencana (Dokumen)				1	37.097.000,00	(Kabupaten Sleman, KAB. SLEMAN)	PENDAPATAN ASLI DAERAH (PAD)		Masyarakat Kabupaten Sleman				
1.05.03.2.02.0014		Penyusunan Rencana Penanggulangan Bencana Kabupaten/Kota						22.240.000,00				Meningkatkan Kualitas Lingkungan Hidup	Masyarakat Kabupaten Sleman		113.806.420,00	BADAN PENANGGULANGAN BENCANA DAERAH
			Jumlah dokumen Rencana Penanggulangan Bencana (RPB) Kabupaten/Kota sampai dengan dinyatakan sah/legal (Dokumen)		0	1	1		(Kabupaten Sleman, KAB. SLEMAN)			Masyarakat Kabupaten Sleman	1			
			Dokumen Rencana Penanggulangan Bencana (Dokumen)				1	22.240.000,00	(Kabupaten Sleman, KAB. SLEMAN)	PENDAPATAN ASLI DAERAH (PAD)		Masyarakat Kabupaten Sleman				
1.05.03.2.02.0015		Penyediaan Peralatan Perlindungan dan Kesiapsiagaan Terhadap Bencana kabupaten/kota						98.573.000,00				Meningkatkan Kualitas Lingkungan Hidup	Masyarakat Kabupaten Sleman		132.308.540,00	BADAN PENANGGULANGAN BENCANA DAERAH
			Jumlah Peralatan Penyelamatan Diri bagi Individu Warga Negara, Keluarga, maupun Petugas sesuai dengan jenis ancaman bencana di kawasan tempat tinggalnya (Unit)		0,00	30	50		(kabupaten Sleman, KAB. SLEMAN)			Masyarakat Kabupaten Sleman	100			
			Pemeliharaan bunker (Lokasi)				2	30.350.000,00	(Kabupaten Sleman, KAB. SLEMAN)	PENDAPATAN ASLI DAERAH (PAD)		Masyarakat Kabupaten Sleman				
1.05.03.2.02.0016		Pelatihan Pencegahan dan Mitigasi Bencana Kabupaten/Kota						244.359.600,00				Meningkatkan Kualitas Lingkungan Hidup	Masyarakat Kabupaten Sleman		294.871.040,00	BADAN PENANGGULANGAN BENCANA DAERAH
			Penyediaan peralatan perlindungan (Paket)				30	68.223.000,00	(Kabupaten Sleman, KAB. SLEMAN)	PENDAPATAN ASLI DAERAH (PAD)		Masyarakat Kabupaten Sleman				



NO	KODE	URUSAN/BIDANG URUSAN/PROGRAM/KEGIATAN/ SUB KEGIATAN	INDIKATOR PROGRAM/KEGIATAN/SUB KEGIATAN	Target Akhir Periode Renstra OPD	REALISASI CAPAIAN RENJA OPD TAHUN 2022	PRAKIRAAN CAPAIAN TARGET RENJA OPD TAHUN 2023	CAPAIAN KINERJA DAN KERANGKA PENDANAAN						KELOMPOK SASARAN	PRAKIRAAN MAJU RENCANA TAHUN 2025		PERANGKAT DAERAH PENANGGUNG JAWAB	
							TARGET 2024	PAGU INDIKATIF (Rp)	LOKASI	SUMBER DANA	PRIORITAS			TARGET	PAGU INDIKATIF (Rp)		
											NASIONAL	DAERAH					
1	2	3	4	5	6	7	8	9	10	11	12	13	14	15	16	17	
1.05.03.2.02.0017		Pengendalian Operasi dan Penyediaan Sarana Prasarana Kesiapsiagaan Terhadap Bencana Kabupaten/Kota	Jumlah warga negara termasuk kelompok rentan di kawasan rawan bencana Kabupaten/Kota yang mengikuti pelatihan pencegahan dan mitigasi bencana (Kawasan)		775	910	910		(Kabupaten Sleman, KAB. SLEMAN)				Masyarakat Kabupaten Sleman	342		BADAN PENANGGULANGAN BENCANA DAERAH	
			FGD Forum Pengurangan Risiko Bencana (Kegiatan)				1	23.895.120,00	(Kabupaten Sleman, KAB. SLEMAN)	PENDAPATAN ASLI DAERAH (PAD)				Masyarakat Kabupaten Sleman			
			Kalurahan Tangguh Bencana (Angkatan)				4	112.754.187,00	(Kabupaten Sleman, KAB. SLEMAN)	PENDAPATAN ASLI DAERAH (PAD)				Masyarakat Kabupaten Sleman			
			Pembinaan Unit Operasional Penanggulangan Bencana (Kegiatan)				1	5.445.120,00	(Kabupaten Sleman, KAB. SLEMAN)	PENDAPATAN ASLI DAERAH (PAD)				Masyarakat Kabupaten Sleman			
			Peningkatan Kapasitas Kalurahan Tangguh Bencana (Kaltana) (Desa/Kelurahan)				12	32.145.120,00	(Kabupaten Sleman, KAB. SLEMAN)	PENDAPATAN ASLI DAERAH (PAD)				Masyarakat Kabupaten Sleman			
			Satuan Pendidikan Aman Bencana (Angkatan)				2	41.899.653,00	(Kabupaten Sleman, KAB. SLEMAN)	PENDAPATAN ASLI DAERAH (PAD)				Masyarakat Kabupaten Sleman			
			Tenaga Non ASN (Orang)				1	28.220.400,00	(Kabupaten Sleman, KAB. SLEMAN)	PENDAPATAN ASLI DAERAH (PAD)				Masyarakat Kabupaten Sleman			
							495.520.000,00					Meningkatkan Kualitas Lingkungan Hidup	Masyarakat Kabupaten Sleman		827.743.410,00		
1.05.03.2.02.0017		Pengendalian Operasi dan Penyediaan Sarana Prasarana Kesiapsiagaan Terhadap Bencana Kabupaten/Kota	Jumlah laporan layanan pusat pengendalian operasi (pusdalops) dengan Maklumat Pelayanan yang sah dan legal sesuai dengan jenis ancaman bencana yang ada di kawasan tempat tinggalnya (laporan)		0.00	1	1		(Kabupaten Sleman, KAB. SLEMAN)				Masyarakat Kabupaten Sleman	1			
			EWS berfungsi dengan baik (Lokasi)				37	467.302.000,00	(Kabupaten Sleman, KAB. SLEMAN)	PENDAPATAN ASLI DAERAH (PAD)				Masyarakat Kabupaten Sleman			
			Operasional SIG kebencanaan (Tenaga Administrasi/Non ASN/SIG) (Orang)				1	28.218.000,00	(Kabupaten Sleman, KAB. SLEMAN)	PENDAPATAN ASLI DAERAH (PAD)				Masyarakat Kabupaten Sleman			
1.05.03.2.03		Pelayanan Penyelamatan dan Evakuasi Korban Bencana					2.890.949.705,00	(Kalurahan Condongcatur, Condongcatur, Kec. Depok), (Kalurahan Sendangtirta, Sendangtirta, Kec. Berbah), (Kalurahan Sambirejo, Sambirejo, Kec. Prambanan), (Kapanewon Sleman, Sleman), (Kalurahan Merdikorejo, Merdikorejo, Kec. Tempel), (Kalurahan Argomulyo, Argomulyo, Kec. Cangkringan), (Kalurahan Glagaharjo, Glagaharjo, Kec. Cangkringan) (KAB. SLEMAN)					100	2.927.673.189,00	BADAN PENANGGULANGAN BENCANA DAERAH		
1.05.03.2.03.0001		Respon Cepat Kejadian Luar Biasa Penyakit/Wabah Zoonosis Prioritas	Persentase kecepatan respon kurang dari 24 jam (%)				100							100			
			Jumlah Laporan Koordinasi Respon Cepat Kejadian Luar Biasa Penyakit/Wabah Prioritas (Laporan)		1.00	1.00	1.00		(Kab. Sleman, KAB. SLEMAN)						1.00	31.546.800,00	BADAN PENANGGULANGAN BENCANA DAERAH
			Jumlah Laporan Koordinasi Respon Cepat Kejadian Luar Biasa Penyakit/Wabah Prioritas (Laporan)				1	625.000,00	(Kabupaten Sleman, KAB. SLEMAN)	PENDAPATAN ASLI DAERAH (PAD)				Masyarakat Kabupaten Sleman			
			Koordinasi KLB penyakit/ wabah Zoonosis Prioritas (Bulan)				12	17.000.000,00	(Kabupaten Sleman, KAB. SLEMAN)	PENDAPATAN ASLI DAERAH (PAD)				Masyarakat Kabupaten Sleman			
			Sosialisasi Kejadian Luar Biasa Penyakit/ Wabah Zoonosis (Orang)				70	9.806.900,00	(Kabupaten Sleman, KAB. SLEMAN)	PENDAPATAN ASLI DAERAH (PAD)				Masyarakat Kabupaten Sleman			
			Sosialisasi Kejadian Luar Biasa Penyakit/ Wabah Zoonosis (Orang)			50	30.000.000,00	(Kapanewon Sleman, Sleman)									





NO	KODE	URUSAN/BIDANG URUSAN/PROGRAM/KEGIATAN/ SUB KEGIATAN	INDIKATOR PROGRAM/KEGIATAN/SUB KEGIATAN	Target Akhir Periode Renstra OPD	REALISASI CAPAIAN RENJA OPD TAHUN 2022	PRAKIRAAN CAPAIAN TARGET RENJA OPD TAHUN 2023	CAPAIAN KINERJA DAN KERANGKA PENDANAAN						KELOMPOK SASARAN	PRAKIRAAN MAJU RENCANA TAHUN 2025		PERANGKAT DAERAH PENANGGUNG JAWAB
							TARGET 2024	PAGU INDIKATIF (Rp)	LOKASI	SUMBER DANA	PRIORITAS			TARGET	PAGU INDIKATIF (Rp)	
											NASIONAL	DAERAH				
1	2	3	4	5	6	7	8	9	10	11	12	13	14	15	16	17
1.05.03.2.03.0002		Respon Cepat Darurat Bencana Kabupaten/Kota						110.384.850,00				Meningkatkan Kualitas Lingkungan Hidup			172.745.000,00	BADAN PENANGGULANGAN BENCANA DAERAH
			Jumlah Dokumen SK Penetapan Status Darurat Bencana dan SKPDB yang Ditetapkan Paling Lama 1x24 Jam berdasarkan Hasil Dokumen Laporan Kaji Cepat (Dokumen)			100	100	1		(17 Kapanewon, KAB. SLEMAN)				1		
			Pelaksanaan Rakor/Sarasehan (Kali)					2	33.373.750,00	(Kabupaten Sleman, KAB. SLEMAN)	PENDAPATAN ASLI DAERAH (PAD)		Masyarakat Kabupaten Sleman			
			Terlaksananya penanganan awal kejadian bencana dengan tuntas sebelum penetapan status darurat bencana (Bulan)			12	77.011.100,00	(Kabupaten Sleman, KAB. SLEMAN)	PENDAPATAN ASLI DAERAH (PAD)		Masyarakat Kabupaten Sleman					
1.05.03.2.03.0003		Pencarian, Pertolongan dan Evakuasi Korban Bencana Kabupaten/Kota						1.579.267.555,00					Masyarakat Kabupaten Sleman		1.722.210.939,00	BADAN PENANGGULANGAN BENCANA DAERAH
			Jumlah Korban yang Berhasil Ditemukan, Ditolong, dan Dievakuasi Per Jenis Kejadian Bencana (Orang)			12	12	5		(17 Kapanewon, KAB. SLEMAN)				5		
			Jumlah Korban yang Berhasil Ditemukan, Ditolong, dan Dievakuasi Per Jenis Kejadian Bencana (Orang)					5	118.130.755,00	(Kabupaten Sleman, KAB. SLEMAN)	PENDAPATAN ASLI DAERAH (PAD)		Masyarakat Kabupaten Sleman			
			Operasional TRC dan Pusedalops (Bulan)					12	46.650.000,00	(Kabupaten Sleman, KAB. SLEMAN)	PENDAPATAN ASLI DAERAH (PAD)		Masyarakat Kabupaten Sleman			
			Pelatihan Tim Reaksi Cepat (TRC) (Kali)					2	20.800.000,00	(Kabupaten Sleman, KAB. SLEMAN)	PENDAPATAN ASLI DAERAH (PAD)		Masyarakat Kabupaten Sleman			
			Pemeliharaan peralatan bencana; 10 chainsaw, 5 genset, 2 pompa air, 2 mesin pemotong besi, printer, peralatan komunikasi, peralatan studio, komputer, dll (Paket)					1	58.800.000,00	(Kabupaten Sleman, KAB. SLEMAN)	PENDAPATAN ASLI DAERAH (PAD)		Masyarakat Kabupaten Sleman			
			Pengembangan inovasi penanganan bencana (Inovasi)					1	50.000.000,00	(Kabupaten Sleman, KAB. SLEMAN)	PENDAPATAN ASLI DAERAH (PAD)		Masyarakat Kabupaten Sleman			
			Persediaan untuk diserahkan kepada masyarakat (air bersih) (Kali)					29	8.700.000,00	(Kabupaten Sleman, KAB. SLEMAN)	PENDAPATAN ASLI DAERAH (PAD)		Masyarakat Kabupaten Sleman			
			Tenaga Non ASN (Pusedalops) (Orang)					7	241.894.800,00	(Kabupaten Sleman, KAB. SLEMAN)	PENDAPATAN ASLI DAERAH (PAD)		BPBD			
			Tenaga Non ASN Tim Reaksi Cepat (TRC) (Orang)					30	1.034.292.000,00	(Kabupaten Sleman, KAB. SLEMAN)	PENDAPATAN ASLI DAERAH (PAD)		BPBD			
1.05.03.2.03.0009		Penyediaan Logistik Penyelamatan dan Evakuasi Korban Bencana Kabupaten/Kota						983.625.400,00	(Kalurahan Condongcatur, Condongcatur, Kec. Depok), (Kalurahan Sendangtirta, Sendangtirta, Kec. Berbah), (Kalurahan Sambirejo, Sambirejo, Kec. Prambanan), (Kalurahan Merdikorejo, Merdikorejo, Kec. Tempel), (Kalurahan Argomulyo, Argomulyo, Kec. Cangkringan), (Kalurahan Glagaharjo, Glagaharjo, Kec. Cangkringan)			Meningkatkan Kualitas Lingkungan Hidup	BPBD		829.493.275,00	BADAN PENANGGULANGAN BENCANA DAERAH
			Jumlah Korban Bencana yang Mendapatkan Distribusi Logistik Penyelamatan dan Evakuasi Korban Bencana (Orang)			120	140	125		(Kab. Sleman, KAB. SLEMAN)				130		
			Distribusi logistik bencana (Bulan)					12	61.500.000,00	(Kabupaten Sleman, KAB. SLEMAN)	PENDAPATAN ASLI DAERAH (PAD)		Masyarakat Kabupaten Sleman			
			Jumlah Korban Bencana yang Mendapatkan Distribusi Logistik Penyelamatan dan Evakuasi Korban Bencana (Orang)			125	25.000.000,00	(Kabupaten Sleman, KAB. SLEMAN)	PENDAPATAN ASLI DAERAH (PAD)		Masyarakat Kabupaten Sleman					



NO	KODE	URUSAN/BIDANG URUSAN/PROGRAM/KEGIATAN/ SUB KEGIATAN	INDIKATOR PROGRAM/KEGIATAN/SUB KEGIATAN	Target Akhir Periode Renstra OPD	REALISASI CAPAIAN RENJA OPD TAHUN 2022	PRAKIRAAN CAPAIAN TARGET RENJA OPD TAHUN 2023	CAPAIAN KINERJA DAN KERANGKA PENDANAAN					KELOMPOK SASARAN	PRAKIRAAN MAJU RENCANA TAHUN 2025		PERANGKAT DAERAH PENANGGUNG JAWAB				
							TARGET 2024	PAGU INDIKATIF (Rp)	LOKASI	SUMBER DANA	PRIORITAS		TARGET	PAGU INDIKATIF (Rp)					
											NASIONAL					DAERAH			
1	2	3	4	5	6	7	8	9	10	11	12	13	14	15	16	17			
1.05.03.2.03.0010		Respon Cepat Bencana Non Alam Epidemi/Wabah Penyakit	Pelatihan pengelolaan dapur umum bencana (Orang)				50	35.000.000,00	(Kalurahan Triharjo, Kapanewon Sleman, KAB. SLEMAN)	PENDAPATAN ASLI DAERAH (PAD)			Masyarakat Kabupaten Sleman						
			Pelatihan Pengelolaan Dapur Umum Bencana di Tempat Pengungsian (Orang)				50	35.000.000,00	(Kalurahan Condongcatur, Condongcatur, Kec. Depok)										
			Pelatihan Pengelolaan Dapur Umum Bencana di Tempat Pengungsi Bencana (Orang)				50	35.000.000,00	(Kalurahan Sendangtirta, Sendangtirta, Kec. Berbah)										
			Pelatihan pengelolaan peralatan penanggulangan bencana (Orang)				30	30.000.000,00	(Kalurahan Sambirejo, Sambirejo, Kec. Prambanan)										
			Pelatihan pengelolaan peralatan penanggulangan bencana (Orang)				30	30.000.000,00	(Kalurahan Argomulyo, Argomulyo, Kec. Cangkringan)										
			Pelatihan Pengelolaan Tempat Pengungsi Bencana (Orang)				50	30.000.000,00	(Kalurahan Glagaharjo, Glagaharjo, Kec. Cangkringan)										
			Pelatihan Pengelolaan Tempat Pengungsi Bencana (Orang)				50	30.000.000,00	(Kalurahan Merdikorejo, Merdikorejo, Kec. Tempel)										
			Pemeliharaan barak pengungsi 12 barak (Bulan)				12	14.236.800,00	(Kabupaten Sleman, KAB. SLEMAN)	PENDAPATAN ASLI DAERAH (PAD)						Masyarakat Kabupaten Sleman			
			Pengadaan Logistik pangan dan non pangan untuk kejadian bencana (Paket)				1	155.046.600,00	(Kabupaten Sleman, KAB. SLEMAN)	PENDAPATAN ASLI DAERAH (PAD)						Masyarakat Kabupaten Sleman			
			Pengelolaan gudang logistik/ peralatan (Bulan)				12	12.157.000,00	(Kabupaten Sleman, KAB. SLEMAN)	PENDAPATAN ASLI DAERAH (PAD)						Masyarakat Kabupaten Sleman			
1.05.03.2.03.0011		Aktivasi Sistem Komando Penanganan Darurat Bencana	Tenaga Non ASN ( Petugas Barak) (Orang)				12	336.960.000,00	(Kabupaten Sleman, KAB. SLEMAN)	PENDAPATAN ASLI DAERAH (PAD)			Masyarakat Kabupaten Sleman						
			Tenaga Non ASN (Petugas Gudang Logistik) (Orang)				5	153.725.000,00	(Kabupaten Sleman, KAB. SLEMAN)	PENDAPATAN ASLI DAERAH (PAD)					Masyarakat Kabupaten Sleman				
			Jumlah dokumen SK Penetapan Status Darurat Bencana dan SKPDB yang Ditetapkan Paling Lama 1x24 Jam berdasarkan Hasil Dokumen Laporan Investigasi KLB dan Epidemiologi Terpadu (Dokumen)			1.00	1.00	1.00			(Kab. Sleman, KAB. SLEMAN)				Masyarakat Kabupaten Sleman	1.00			
			Koordinasi bencana non alam epidemi/wabah penyakit (Bulan)						12	4.000.000,00	(Kabupaten Sleman, KAB. SLEMAN)	PENDAPATAN ASLI DAERAH (PAD)			Masyarakat Kabupaten Sleman				
1.05.03.2.04		Penataan Sistem Dasar Penanggulangan Bencana	Pengadaan APD (Paket)				1	15.295.000,00	(Kabupaten Sleman, KAB. SLEMAN)	PENDAPATAN ASLI DAERAH (PAD)			Masyarakat Kabupaten Sleman						
			SK Penetapan Status Darurat Bencana dan SKPDB yang Ditetapkan Paling Lama 1x24 Jam berdasarkan Hasil Dokumen Laporan Investigasi KLB dan Epidemiologi Terpadu (Dokumen)				1	1.375.000,00	(Kabupaten Sleman, KAB. SLEMAN)	PENDAPATAN ASLI DAERAH (PAD)					Masyarakat Kabupaten Sleman				
			Jumlah Laporan Pelaksanaan Aktivasi Sistem Komando Penanganan Darurat Bencana Kanupaten/Kota (Laporan)			12	12	1			(17 Kapanewon, KAB. SLEMAN)				Masyarakat Kabupaten Sleman	1			
			Jumlah Laporan Pelaksanaan Aktivasi Sistem Komando Penanganan Darurat Bencana (Laporan)				1	31.000.000,00	(Kabupaten Sleman, KAB. SLEMAN)	PENDAPATAN ASLI DAERAH (PAD)			Masyarakat Kabupaten Sleman						
			Table Top Exercise (TTX) Kaltana Siaga Darurat Bencana di 17 kapanewon (Lokasi)				17	108.570.000,00	(Kabupaten Sleman, KAB. SLEMAN)	PENDAPATAN ASLI DAERAH (PAD)			Masyarakat Kabupaten Sleman						
								1.072.247.475,00							1.507.300.350,00	BADAN PENANGGULANGAN BENCANA DAERAH			



NO	KODE	URUSAN/BIDANG URUSAN/PROGRAM/KEGIATAN/ SUB KEGIATAN	INDIKATOR PROGRAM/KEGIATAN/SUB KEGIATAN	Target Akhir Periode Renstra OPD	REALISASI CAPAIAN RENJA OPD TAHUN 2022	PRAKIRAAN CAPAIAN TARGET RENJA OPD TAHUN 2023	CAPAIAN KINERJA DAN KERANGKA PENDANAAN						KELOMPOK SASARAN	PRAKIRAAN MAJU RENCANA TAHUN 2025		PERANGKAT DAERAH PENANGGUNG JAWAB
							TARGET 2024	PAGU INDIKATIF (Rp)	LOKASI	SUMBER DANA	PRIORITAS			TARGET	PAGU INDIKATIF (Rp)	
											NASIONAL	DAERAH				
1	2	3	4	5	6	7	8	9	10	11	12	13	14	15	16	17
1.05.03.2.04.0001		Penyusunan Regulasi Penanggulangan Bencana Kabupaten/Kota	Penyediaan dan rehabilitasi rumah layak huni bagi korban bencana kabupaten (%)				80		(KAB. SLEMAN)					80		BADAN PENANGGULANGAN BENCANA DAERAH
			Jumlah Dokumen Regulasi Pendukung Penyelenggaraan Penanggulangan Bencana di Daerah (Dokumen)		2.00	1.00	1.00		143.846.250,00	(Kab Sleman, KAB. SLEMAN)			Meningkatkan Kualitas Lingkungan Hidup		287.500.000,00	
1.05.03.2.04.0003		Kerja Sama antar Lembaga dan Kemitraan dalam Penanggulangan Bencana Kabupaten/Kota	Dokumen Kajian tentang Pedoman JITUPASNA (Dokumen)				1	143.846.250,00	(Kabupaten Sleman, KAB. SLEMAN)	PENDAPATAN ASLI DAERAH (PAD)		Masyarakat Kabupaten Sleman				BADAN PENANGGULANGAN BENCANA DAERAH
			Jumlah Dokumen Kerja Sama antar Lembaga dan Kemitraan dalam Penanggulangan Bencana (Dokumen)		1	1	1		16.935.500,00	(Kab. Sleman, KAB. SLEMAN)			Meningkatkan Kualitas Lingkungan Hidup	Masyarakat Kabupaten Sleman	24.136.200,00	
1.05.03.2.04.0004		Pengelolaan dan Pemanfaatan Sistem Informasi Kebencanaan	Dokumen Kerja sama antar Lembaga dan kemitraan dalam Penanggulangan Bencana (Dokumen)				1	16.935.500,00	(Kabupaten Sleman, KAB. SLEMAN)	PENDAPATAN ASLI DAERAH (PAD)		Masyarakat Kabupaten Sleman				BADAN PENANGGULANGAN BENCANA DAERAH
			Jumlah Data dan Informasi Kebencanaan yang tersedia (Dokumen)		1	1	1		150.435.000,00	(Kapanewon Cangkringan, KAB. SLEMAN)			Meningkatkan Kualitas Lingkungan Hidup	Masyarakat Kabupaten Sleman	258.750.000,00	
1.05.03.2.04.0005		Pembinaan dan Pengawasan Penyelenggaraan Penanggulangan Bencana	Dokumen Pendataan Rumah di Wilayah Kawasan Rawan Bencana II Gunung Merapi di Kapanewon Cangkringan (Dokumen)				1	150.435.000,00	(Kabupaten Sleman, KAB. SLEMAN)	PENDAPATAN ASLI DAERAH (PAD)		Masyarakat Kabupaten Sleman				BADAN PENANGGULANGAN BENCANA DAERAH
			Jumlah Laporan Hasil Binwas Penyelenggaraan Penanggulangan Bencana (Laporan)		1	1	1		18.828.625,00	(Kab. Sleman, KAB. SLEMAN)			Meningkatkan Kualitas Lingkungan Hidup	Masyarakat Kabupaten Sleman	53.000.000,00	
1.05.03.2.04.0013		Penyusunan Kajian Kebutuhan Pascabencana (JITUPASNA) dan Rencana Rehabilitasi dan Rekonstruksi Pascabencana (R3P) Kab/Kota	Laporan Hasil Binwas Penyelenggaraan Penanggulangan Bencana (Laporan)				1	18.828.625,00	(Kabupaten Sleman, KAB. SLEMAN)	PENDAPATAN ASLI DAERAH (PAD)		Masyarakat Kabupaten Sleman				BADAN PENANGGULANGAN BENCANA DAERAH
			Jumlah penyelesaian dokumen Pengkajian Kebutuhan Pascabencana dan Rencana Rehabilitasi dan Rekonstruksi Pascabencana (R3P) Provinsi sampai dengan dinyatakan sah dan legal paling lama dalam 1 (satu) tahun (Dokumen)		1	1	1		742.202.100,00	(Kab. Sleman, KAB. SLEMAN)			Meningkatkan Kualitas Lingkungan Hidup	Masyarakat Kabupaten Sleman	883.914.150,00	
			Dokumen Penanganan Pascabencana (Dokumen)				1		707.790.325,00	(Kabupaten Sleman, KAB. SLEMAN)	PENDAPATAN ASLI DAERAH (PAD)		Masyarakat Kabupaten Sleman			
			Tenaga Non ASN (Orang)				1		29.295.000,00	(Kabupaten Sleman, KAB. SLEMAN)	PENDAPATAN ASLI DAERAH (PAD)		Masyarakat Kabupaten Sleman			
			Verifikasi Bantuan Sosial (Dokumen)				1	2.291.775,00	(Kabupaten Sleman, KAB. SLEMAN)	PENDAPATAN ASLI DAERAH (PAD)		Masyarakat Kabupaten Sleman				
			Verifikasi fasos dan fasum (Dokumen)				1	2.825.000,00	(Kabupaten Sleman, KAB. SLEMAN)	PENDAPATAN ASLI DAERAH (PAD)		Masyarakat Kabupaten Sleman				





	JUMLAH	13.202.871.093,00		15.549.371.516,00	
--	--------	-------------------	--	-------------------	--



## **BAB V**

### **PENUTUP**

Penyusunan Rencana Kerja Perangkat Daerah Kabupaten Sleman Tahun 2024 merupakan bagian penting dalam rangka pelaksanaan pencapaian sasaran pembangunan daerah seperti yang tertuang dalam RPJMD Tahun 2021-2026 dan RKPD Tahun 2024, serta menjadi acuan pelaksanaan rencana kerja Perangkat Daerah di Tahun 2024 sebagai bagian langkah untuk memenuhi sasaran pembangunan tahun 2024.

Pelaksanaan Rencana Kerja Perangkat Daerah Tahun 2024 akan dihadapkan pada beberapa tantangan pemulihan ekonomi yang diikuti dengan adanya kenaikan permintaan namun belum pulih dari sisi distribusi, perlunya antisipasi terhadap inflasi serta adanya penyelenggaraan pemilu tahun 2024. Untuk itu diperlukan kerja keras, kerja cerdas dan upaya bersama semua pemangku kepentingan dalam upaya memantapkan infrastruktur, transformasi ekonomi, SDM yang Handal dan Berbudaya untuk peningkatan Kesejahteraan Masyarakat.

  
BUPATI SLEMAN,  
*Ghamika*  
KUSTINI SRI PURNOMO

Formulir E.70  
Pengendalian dan Evaluasi terhadap Kebijakan Renja  
Badan Penanggulangan Bencana Daerah Tahun 2024  
Kabupaten Sleman

No	Jenis Kegiatan	Hasil Pengendalian dan Evaluasi			
		Kesesuaian		Faktor Penyebab Ketidaksesuaian	Tindak Lanjut Penyempurnaan Apabila Tidak
		Ada	Tidak Ada		
(1)	(2)	(3)	(4)	(5)	(6)
1	Pembentukan tim penyusun Renja SKPD dan Penyusunan Agenda Kerja	√			
2	Pengolahan data dan informasi	√			
3	Analisis gambaran pelayanan SKPD kabupaten	√			
4	Mengkaji hasil evaluasi renja-SKPD kabupaten tahun lalu berdasarkan renstra-SKPD kabupaten	√			
5	Penentuan isu – isu penting penyelenggaraan tugas dan fungsi SKPD Kabupaten	√			
6	Penelaahan rancangan awal RKPD kabupaten	√			
7	Perumusan tujuan dan sasaran	√			
8	Penelaahan usulan masyarakat	√			
9	Perumusan kegiatan prioritas	√			
10	Pelaksanaan forum SKPD kabupaten	√			
10.a	Menyelaraskan program dan kegiatan SKPD kabupaten dengan usulan program dan kegiatan hasil Musrenbang Kecamatan	√			
10.b	Mempertajam indikator dan target kinerja program dan kegiatan SKPD kabupaten sesuai dengan tugas dan fungsi SKPD Kabupaten	√			
10.c	Mensinkronkan program dan kegiatan antar SKPD kabupaten dalam rangka optimalisasi pencapaian sasaran sesuai dengan kewenangan dan sinergitas pelaksanaan	√			
10.d	Menyesuaikan pendanaan program dan kegiatan prioritas berdasarkan pagu indikatif untuk masing – masing SKPD kabupaten sesuai surat edaran bupati	√			
11	Sasaran program dan kegiatan SKPD kabupaten disusun berdasarkan pendekatan kinerja, perencanaan dan penganggaran terpadu	√			
12	Program dan kegiatan antar SKPD kabupaten dengan SKPD lainnya dalam rangka optimalisasi pencapaian sasaran prioritas pembangunan daerah telah dibahas dalam forum SKPD kabupaten	√			
13	Pendanaan program dan kegiatan prioritas berdasarkan pagu indikatif untuk masing – masing SKPD kabupaten telah menyusun dan mempertimbangkan prakiraan maju	√			
14	Dokumen Renja SKPD kabupaten yang telah disahkan	√			


Sleman, 20 Juli 2023  
Plh. Kepala Pelaksana  
Badan Penanggulangan Bencana  
Daerah



Asih Kushartati, S.TP, MT  
NIP. 19720322 199803 2 007







# DINAS SOSIAL KABUPATEN SLEMAN



# RENCANA KERJA 2024

[www.dinsos.slemankab.go.id](http://www.dinsos.slemankab.go.id)

**DAFTAR ISI**

DAFTAR ISI ..... i

BAB I PENDAHULUAN..... 1

    1.1. LATAR BELAKANG ..... 1

    1.2. LANDASAN HUKUM ..... 1

    1.3. MAKSUD DAN TUJUAN ..... 3

    1.4. SISTEMATIKA PENULISAN ..... 3

BAB II HASIL EVALUASI RENJA DINAS SOSIAL TAHUN 2022 ..... 6

    2.1. EVALUASI PELAKSANAAN RENJA TAHUN 2021 DAN CAPAIAN RENSTRA DI  
TAHUN 2022 ..... 6

    2.2. ANALISIS KINERJA PELAYANAN PERANGKAT DAERAH ..... 8

    2.3. ISU-ISU PENTING PENYELENGGARAAN TUGAS DAN FUNGSI PERANGKAT  
DAERAH ..... 12

BAB III TUJUAN DAN SASARAN DINAS SOSIAL ..... 14

    3.1. TUJUAN DAN SASARAN RENJA PERANGKAT DAERAH ..... 14

    3.2. PROGRAM DAN KEGIATAN ..... 144

BAB IV RENCANA KERJA DAN PENDANAAN DINAS SOSIAL ..... 15

BAB V PENUTUP ..... 16





# BAB I

## PENDAHULUAN

### 1.1. LATAR BELAKANG

Rencana Kerja Dinas Sosial merupakan dokumen perencanaan dan pendanaan yang berisi program dan kegiatan Dinas Sosial sebagai penjabaran dari RKPD dan Renstra Dinas Sosial dalam satu tahun anggaran disertai dana yang diperlukan untuk pelaksanaannya yang disusun berdasarkan amanat Undang-Undang Nomor 25 Tahun 2004 tentang Sistem Perencanaan Pembangunan Nasional dan secara teknis berpedoman pada Permendagri Nomor 86 Tahun 2017 tentang Tentang Tata Cara Perencanaan, Pengendalian dan Evaluasi Pembangunan Daerah, Tata Cara Evaluasi Rancangan Peraturan Daerah Tentang Rencana Pembangunan Jangka Panjang Daerah dan Rencana Pembangunan Jangka Menengah Daerah, Serta Tata Cara Perubahan Rencana Pembangunan Jangka Panjang Daerah, Rencana Pembangunan Jangka Menengah Daerah, dan Rencana Kerja Pemerintah Daerah.

Penyusunan Renja Perangkat Daerah Tahun 2024 dalam hal pencantuman nomenklatur program, kegiatan, dan sub kegiatan mengacu pada Peraturan Menteri Dalam Negeri Nomor 90 Tahun 2019 tentang Klasifikasi, Kodefikasi, dan Nomenklatur Perencanaan Pembangunan dan Keuangan Daerah. Berdasarkan peraturan tersebut, maka nomenklatur, program, kegiatan, dan sub kegiatan, serta kodefikasi perangkat daerah telah ditentukan oleh pemerintah pusat dan dimungkinkan dilakukan pemutakhiran setiap tahunnya.

Dalam Sistem Perencanaan Pembangunan Daerah, Renja Dinas Sosial Tahun 2024 merupakan:

1. Pedoman bagi Dinas Sosial dalam pelaksanaan program, kegiatan, dan sub kegiatan Tahun 2024.
2. Alat untuk menjamin keterkaitan dan konsistensi antara perencanaan, penganggaran, pelaksanaan dan pengawasan.

### 1.2. LANDASAN HUKUM

Landasan hukum penyusunan Rencana Kerja Dinas Sosial Tahun 2024 adalah sebagai berikut:

- 1) Undang-Undang Nomor 25 Tahun 2004 tentang Sistem Perencanaan Pembangunan Nasional;



- 2) Undang-Undang Nomor 23 Tahun 2014 tentang Pemerintahan Daerah (Lembaran Negara Republik Indonesia Tahun 2014 Nomor 244, Tambahan Lembaran Negara Republik Indonesia Nomor 5587) sebagaimana telah diubah beberapa kali terakhir dengan Undang-Undang Nomor 11 Tahun 2020 tentang Cipta Kerja (Lembaran Negara Republik Indonesia Tahun 2020 Nomor 254, Tambahan Lembaran Negara Republik Indonesia Nomor 6573);
- 3) Peraturan Pemerintah Nomor 12 Tahun 2019 tentang Pengelolaan Keuangan Daerah;
- 4) Peraturan Menteri Dalam Negeri Nomor 86 Tahun 2017 tentang Tata Cara Perencanaan, Pengendalian dan Evaluasi Pembangunan Daerah, Tata Cara Evaluasi Rancangan Peraturan Daerah Tentang Rencana Pembangunan Jangka Panjang Daerah dan Rencana Pembangunan Jangka Menengah Daerah, Serta Tata Cara Perubahan Rencana Pembangunan Jangka Panjang Daerah, Rencana Pembangunan Jangka Menengah Daerah, dan Rencana Kerja Pemerintah Daerah;
- 5) Peraturan Menteri Dalam Negeri Nomor 70 Tahun 2019 tentang Sistem Informasi Pemerintah Daerah;
- 6) Peraturan Menteri Dalam Negeri Nomor 90 Tahun 2019 tentang Klasifikasi, Kodefikasi, dan Nomenklatur Perencanaan Pembangunan dan Keuangan Daerah;
- 7) Peraturan Daerah Kabupaten Sleman Nomor 7 Tahun 2005 tentang Rencana Pembangunan Jangka Panjang Kabupaten Sleman Tahun 2006-2025;
- 8) Peraturan Daerah Kabupaten Sleman Nomor 1 Tahun 2020 tentang Perubahan atas Peraturan Daerah Kabupaten Sleman Nomor 11 Tahun 2016 tentang Pembentukan dan Susunan Perangkat Daerah Pemerintah Kabupaten Sleman;
- 9) Peraturan Daerah Kabupaten Sleman Nomor 3 Tahun 2021 tentang Rencana Pembangunan Jangka Menengah Daerah Kabupaten Sleman Tahun 2021-2026;
- 10) Peraturan Bupati Sleman Nomor 42.1 Tahun 2021 tentang Rencana Strategis Perangkat Daerah Tahun 2021-2026; dan
- 11) Peraturan Daerah Kabupaten Sleman Nomor 1 Tahun 2017 tentang Penanggulangan Kemiskinan;
- 12) Peraturan Daerah Kabupaten Sleman Nomor 11 Tahun 2021 tentang Perubahan atas Peraturan Daerah Kabupaten Sleman Nomor 1 Tahun 2018 tentang Penyelenggaraan Perlindungan dan Pemenuhan Hak-Hak Penyandang Disabilitas;



- 13) Peraturan Daerah Kabupaten Sleman Nomor 13 Tahun 2020 Tentang Bantuan Hukum Bagi Masyarakat Miskin
- 14) Peraturan Bupati Nomor 1.9 Tahun 2021 tentang Pedoman Pemberian Pengelolaan Hibah dan Bantuan Sosial (Berita Daerah Kabupaten Sleman Tahun 2021 Nomor 1.9);
- 15) Peraturan Bupati Sleman Nomor 45.5 Tahun 2021 Penanganan Orang Terlantar, Anak Jalanan, Gelandangan, Pengemis, Dan Orang Gangguan Jiwa;
- 16) Peraturan Bupati Sleman Nomor 55.9 Tahun 2021 tentang Kedudukan, Susunan Organisasi, Tugas dan Fungsi, serta Tata Kerja Dinas Sosial;
- 17) Peraturan Bupati Nomor 56 Tahun 2021 tentang Pedoman Pengelolaan Bantuan Bencana;
- 18) Peraturan Bupati Sleman Nomor 1.1 Tahun 2022 tentang Pelaksanaan Peraturan Daerah Kabupaten Sleman Nomor 13 Tahun 2020 tentang Bantuan Hukum Bagi Masyarakat Miskin;
- 19) Peraturan Bupati Sleman Nomor 8.1 Tahun 2022 tentang Jaring Pengaman Sosial.

### **1.3. MAKSUD DAN TUJUAN**

#### **1.1.1. Maksud**

- 1) Memberikan informasi pencapaian hasil tahun sebelumnya serta kendala dan permasalahan yang dihadapi dalam pelaksanaan tugas Dinas Sosial.
- 2) Menjabarkan rencana strategis perencanaan pembangunan yang telah dituangkan dalam Renstra Dinas Sosial dalam bentuk rencana kerja dan anggaran yang dibutuhkan untuk melaksanakan rencana kerja.

#### **1.1.2. Tujuan**

- 1) Sebagai acuan dalam penyusunan RKA-DPA Tahun 2024;
- 2) Sebagai pedoman dalam pelaksanaan program dan penganggaran dengan memperhatikan kerangka regulasi dan kerangka anggaran Dinas Sosial yang telah ditetapkan pagu dana indikatifnya.

### **1.4. SISTEMATIKA PENULISAN**

#### **BAB I. PENDAHULUAN**

Pada bagian ini dijelaskan mengenai gambaran umum penyusunan rancangan Renja Dinas Sosial agar substansi pada bab-bab berikutnya dapat dipahami dengan baik.





### 1.1. Latar Belakang

Mengemukakan pengertian ringkas tentang Rencana Kerja Dinas Sosial, proses penyusunan Rencana Kerja Dinas Sosial, keterkaitan antara Rencana Kerja Dinas Sosial dengan dokumen RKPD dan Renstra Dinas Sosial.

### 1.2. Landasan Hukum

Memuat penjelasan tentang undang-undang, peraturan pemerintah, peraturan daerah, dan ketentuan peraturan lainnya yang mengatur tentang SOTK, kewenangan Dinas Sosial, serta pedoman yang dijadikan acuan dalam penyusunan perencanaan dan penganggaran Dinas Sosial.

### 1.3. Maksud dan Tujuan

Memuat penjelasan tentang maksud dan tujuan dari penyusunan Renja Dinas Sosial.

### 1.4. Sistematika Penulisan

Menguraikan pokok bahasan dalam penulisan Renja Dinas Sosial, serta susunan garis besar isi dokumen.

## **BAB II. HASIL EVALUASI RENJA PERANGKAT DAERAH TAHUN 2022**

### 2.1 Evaluasi Pelaksanaan Rencana Kerja Perangkat Daerah Tahun 2022 dan Capaian Renstra Perangkat Daerah di Tahun 2022

Bab ini memuat kajian (review) terhadap hasil evaluasi pelaksanaan Renja Dinas Sosial Tahun 2022 dan pencapaian target Renstra Dinas Sosial Tahun 2021-2026 di tahun kedua (2022).

### 2.2 Analisis Kinerja Pelayanan Perangkat Daerah

Berisikan kajian terhadap capaian kinerja pelayanan berdasarkan indikator kinerja yang sudah ditentukan dalam SPM, maupun terhadap Indikator Kinerja Utama.

Jenis indikator yang dikaji, disesuaikan dengan tugas dan fungsi, serta ketentuan peraturan perundang-undangan yang terkait dengan kinerja pelayanan.

### 2.3 Isu-isu Penting Penyelenggaraan Tugas dan Fungsi Perangkat Daerah

Berisikan uraian mengenai:

- a. Terbitnya Instruksi Presiden Republik Indonesia Nomor 4 Tahun 2022 Tentang Percepatan Penghapusan Kemiskinan Ekstrem Sebagai Tindaklanjut Peraturan Presiden Republik Indonesia Nomor 15 Tahun 2010 Tentang Percepatan Penanggulangan Kemiskinan.
- b. Permasalahan dan hambatan yang dihadapi dalam menyelenggarakan tugas dan fungsi;



- c. Tantangan dan peluang dalam meningkatkan pelayanan; dan
- d. Formulasi isu-isu penting berupa rekomendasi dan catatan yang strategis untuk ditindaklanjuti dalam perumusan program dan kegiatan prioritas tahun yang direncanakan.

### **BAB III. TUJUAN dan SASARAN PERANGKAT DAERAH**

#### **3.1. Tujuan dan Sasaran Renja Perangkat Daerah**

Berisikan tujuan dan sasaran yang tercantum pada Renstra sesuai tahun berkenaan. Tujuan dan Sasaran dilengkapi dengan indikator tujuan dan indikator sasaran beserta target tahun 2023

#### **3.2. Program dan Kegiatan**

Berisikan tabel rencana program dan kegiatan Perangkat Daerah

### **BAB IV. RENCANA KERJA DAN PENDANAAN PERANGKAT DAERAH**

Disajikan dalam bentuk matrik rencana program dan kegiatan disertai penjelasan di luar tabel mengenai uraian garis besar mengenai rekapitulasi program dan kegiatan, antara lain meliputi:

- Jumlah program dan jumlah kegiatan yang direncanakan
- Total kebutuhan dana/pagu indikatif yang dirinci menurut sumber pendanaannya.

### **BAB V. PENUTUP**

Berisikan uraian penutup, berupa catatan penting yang perlu mendapat perhatian rangka pelaksanaan renja, kaidah-kaidah pelaksanaan dan rencana tindak lanjut.



**BAB II****HASIL EVALUASI RENJA DINAS SOSIAL TAHUN 2022****2.1. EVALUASI PELAKSANAAN RENJA TAHUN 2022 DAN CAPAIAN RENSTRA DI TAHUN 2022**

Berdasarkan pengendalian dan evaluasi terhadap hasil Rencana Kerja Dinas Sosial Tahun 2022, predikat kinerja program masuk kategori Sangat Tinggi (111,62%). Hasil pengendalian dan evaluasi terhadap hasil Rencana Kerja Dinas Sosial Tahun 2022 adalah sebagaimana tabel Form E.81 Pengendalian dan Evaluasi Terhadap Hasil Renja SKPD sebagaimana pada Tabel 2.1.1 berikut :

Tabel 2.1.1

Pengendalian dan Evaluasi Terhadap Hasil Rencana Kerja Dinas Sosial Tahun 2022









No	Substansi	Kode	Ususan/Bidang Ususan (Batas Wilayah/Geografis)	Indikator Kinerja Program (outcome)	Target Renstra PD pada tahun 2022	Realisasi Capaian Kinerja Renstra PD sampai	Target kinerja dan anggaran Renja PD Tahun Berjalan yang dievaluasi (2022)		Realisasi Kinerja Pada Triwulan								Realisasi Capaian Kinerja dan Anggaran Renja PD yang dievaluasi (2022)		Target Kinerja dan Anggaran PD yang dievaluasi (2022)		Tingkat Capaian Kinerja dan Realisasi Anggaran Renja PD Tahun 2022 (%)			Ket	
					Periode Renstra PD)	Periode PD tahun lalu (n-2)	DPA	Renja	I	II	III	IV	13=9+10+11+12		14		15=(13/8)* 100%								
							K	Rp	K	Rp(000)	K	Rp(000)	K	Rp(000)	K	Rp(000)	K	Rp(000)	K	Rp(000)	K	Rp(000)	Rp(000)		
1	2	3	4	5	6	7	8		9		10		11		12		13=9+10+11+12		14		15=(13/8)* 100%			16	
4.1		1.06.1.06.0.00.0.00.01.0000.02.2.03.04	PENINGKATAN KEMAMPUAN POTENSI SUMBER KESEJAHTERAAN SOSIAL KELEMBAGAAN MASYARAKAT KEWENANGAN KABUPATEN/KOTA	Jejaring FORKAPA			2 kali	1 355 837,38	1 183 337,38	16,00%	180 540,37	19,00%	211 817,92	42,00%	465 031,14	23,00%	463 433,19	100,00%	1 320 822,61	100,00%	1 355 837,38	100,00%	97 42%	111,62%	
				Jejaring Karang Taruna			14 kali																		
				Jejaring Komda Lansia			4 kali																		
				Jejaring LKKS			15 kali																		
				Jejaring WKSBM			15 kali																		
				Pemilihan PSKS berprestasi (KT, PSM, TKSK, LKS, WKSBM)			5 PSKS																		
				Pelatihan Kader Sosial (WKSBM) Sleman			20 Orang																		
				Pelatihan Internet Marketing bagi Karangtaruna Sleman			20 Orang																		
				Pelatihan Sablon untuk Karangtaruna Kalasan			20 Orang																		
				Pelatihan Manajemen Organisasi bagi Karangtaruna Tempel			20 Orang																		
				Pelatihan Kelembagaan bagi WKSBM (2 angkatan) Tempel			40 Orang																		
				Pelatihan Sablon untuk Karangtaruna Pakem			20 Orang																		
				Pelatihan Manajemen Organisasi Karangtaruna Pakem			20 Orang																		
				Pelatihan Manajemen Organisasi Karangtaruna Minggir			20 orang																		
				Pelatihan Manajemen Organisasi untuk Karang Taruna Maguwoharjo, Depok)			20 orang																		
				Pelatihan Internet Marketing untuk Karang Taruna Seyegan)			20 orang																		
				Pelatihan Kelembagaan bagi WKSBM Ngemplak			20 orang																		
				Pelatihan Manajemen Organisasi untuk Karang Taruna Umbulmartani, Ngemplak			20 orang																		
				Pelatihan Internet Marketing untuk Karang Taruna Tirtoadi, Mlati			20 orang																		
				pelatihan Desain Grafis bagi Karang Taruna Sinduadi, Mlati			20 orang																		
				Pelatihan Manajemen Organisasi untuk Karang Taruna Sambirejo, Prambanan			20 orang																		
				Pelatihan Perawatan Lansia untuk Pendamping Lansia Wukirsari, Cangkringan			20 orang																		
				Hibah Lembaga			33 LKS																		
				Bintek Manajemen Organisasi Karang Taruna			1 angkatan																		
				Bulan Bakti KT			1 kali																		
																			Rata-rata Capaian Kinerja (%)			100,00%	97,42%	111,62%	
																			Predikat Kinerja			Sangat Tinggi	Sangat Tinggi	Sangat Tinggi	



1	2	3	4	5	Target	Realisasi	Target kinerja dan anggaran Renja PD				Realisasi Kinerja Pada Triwulan				Realisasi Capaian		Target Kinerja dan		Tingkat Capaian Kinerja dan Realisasi Anggaran Renja PD			16		
					Renstra	Kinerja	Tahun Anggaran yang diwalau- (2522)								Kinerja				Tahun 2022 (%)					
					PD	Renstra																		
6		7		8		9		10		11		12		13=9+10+11+12		14		15=(13/8)* 100%						
K Rp		K Rp		K Rp(000)		K Rp(000)		K Rp(000)		K Rp(000)		K Rp(000)		K Rp(000)		K Rp(000)		K Rp(000) Rp(000) Rp(000)						
5		1.06.1.06.0.00.0.00.01.0000.01	PROGRAM PENUNJANG URUSAN PEMERINTAH DAERAH KABUPATEN/KOTA	Persentase pemenuhan kebutuhan administrasi perkantoran; Persentase pemenuhan kebutuhan Gedung dan perlengkapan kerja			100; 20																	
5.1		1.06.1.06.0.00.0.00.01.0000.01.2.01.07	EVALUASI KINERJA PERANGKAT DAERAH	Dokumen Laporan Tahunan Dokumen LK.JIP/LAKIP Dokumen Pengendalian dan Evaluasi Renja terhadap Hasil Renja Dokumen Pengendalian dan Evaluasi terhadap Kebijakan Renja Dokumen Pengendalian dan Evaluasi terhadap Pelaksanaan Renja Dokumen RFK			1 dokumen 1 dokumen 4 dokumen 1 dokumen 4 dokumen 12 dokumen	18.002,37	18.002,37	6,00%	1.050,00	26,00%	4.443,75	38,00%	6.118,90	30,00%	4.868,62	100,00%	16.481,27	100,00%	18.002,37	100,00%	91,55%	91,55%
<b>Rata-rata Capaian Kinerja (%)</b>																			100,00%	91,55%	91,55%			
<b>Predikat Kinerja</b>																			Sangat Tinggi	Sangat Tinggi	Sangat Tinggi			
6		1.06.1.06.0.00.0.00.01.0000.02	PROGRAM PEMBERDAYAAN SOSIAL	Persentase PSKS (Potensi Sumber Kesejahteraan Sosial) yang aktif			67																	
6.1		1.06.1.06.0.00.0.00.01.0000.02.2.03.05	PENINGKATAN KEMAMPUAN SUMBER DAYA MANUSIA DAN PENGUATAN LEMBAGA KONSULTASI KESEJAHTERAAN KELUARGA (LK3)	CC penanganan kasus Home visit penanganan kasus Operasional LK3			36 kali 24 kali 12 bulan	179.200,00	179.200,00	17,00%	29.990,00	18,00%	31.550,00	38,00%	64.450,00	27,00%	49.519,83	100,00%	175.509,83	100,00%	179.200,00	100,00%	97,94%	97,94%
<b>Rata-rata Capaian Kinerja (%)</b>																			100,00%	97,94%	97,94%			
<b>Predikat Kinerja</b>																			Sangat Tinggi	Sangat Tinggi	Sangat Tinggi			
7		1.06.1.06.0.00.0.00.01.0000.01	PROGRAM PENUNJANG URUSAN PEMERINTAH DAERAH KABUPATEN/KOTA	Persentase pemenuhan kebutuhan administrasi perkantoran; Persentase pemenuhan kebutuhan Gedung dan perlengkapan kerja			100; 20																	
7.1		1.06.1.06.0.00.0.00.01.0000.01.2.02.01	PENYEDIAAN GAJI DAN TUNJANGAN ASN	Pembayaran gaji, tunjangan TPP, Iuran BPJS dan laporan keuangan			12 bulan	4.424.776,59	4.470.442,69	20,00%	750.102,97	28,00%	1.178.202,61	27,00%	1.159.160,90	25,00%	1.074.702,15	100,00%	4.162.168,63	100,00%	4.424.776,59	100,00%	94,07%	93,10%
<b>Rata-rata Capaian Kinerja (%)</b>																			100,00%	94,07%	93,10%			
<b>Predikat Kinerja</b>																			Sangat Tinggi	Sangat Tinggi	Sangat Tinggi			
8		1.06.1.06.0.00.0.00.01.0000.04	PROGRAM REHABILITASI SOSIAL	Persentase PMKS yang ditangani; Persentase pelayanan terpadu penanggulangan kemiskinan; Persentase pelayanan terpadu penanggulangan kemiskinan; Persentase Keluarga Penerima Manfaat yang menerima bantuan sosial			100; 100; 100; 80																	

1	2	3	4	5	Target	Realisasi	Target Kinerja dan anggaran Renja PD		Realisasi Kinerja Pada Triwulan								Realisasi Anggaran			Tingkat Capaian Kinerja dan Realisasi Anggaran Renja PD			16			
					Renstra	Capaian			DPA		Renja		I		II		III		IV		13=9+10+11+12			14		15=(13/8)* 100%
					PD	Kinerja	K	Rp	K	Rp	K	Rp(000)	Rp(000)	K	Rp(000)	K	Rp(000)	K	Rp(000)	K	Rp(000)	K		Rp(000)	K	Rp(000)
8.1		1.06.1.06.0.00.0.00.01.0000.04.2.01.01	PENYEDIAAN PERMAKAMAN	Bantuan kebutuhan dasar bagi Disabilitas			12 bulan	9.370.400,00	10.200.800,00	3,00%		4,00%		38,00%	4.254.802,25	45,00%	1.802.383,00	90,00%	6.057.185,25	100,00%	9.370.400,00	90,00%	64,64%	59,38%		
				Bantuan kebutuhan dasar bagi Lanjut Usia Terlantar			12 bulan																			
				Bantuan kebutuhan dasar bagi Anak Terlantar			12 bulan																			
				Bantuan kebutuhan dasar bagi Disabilitas Minggir			12 bulan																			
				Bantuan kebutuhan dasar bagi Disabilitas Sleman			12 bulan																			
				Bantuan kebutuhan dasar bagi Disabilitas Cangkringan			12 bulan																			
				Bantuan kebutuhan dasar bagi Disabilitas Prambanan			12 bulan																			
				Bantuan kebutuhan dasar bagi Disabilitas Ngaglik			12 bulan																			
				Bantuan kebutuhan dasar bagi Disabilitas Mlati			12 bulan																			
				Bantuan kebutuhan dasar bagi Disabilitas Gamping			12 bulan																			
				Bantuan kebutuhan dasar bagi Disabilitas Moyudan			12 bulan																			
				Bantuan kebutuhan dasar bagi Disabilitas Godean			12 bulan																			
				Bantuan kebutuhan dasar bagi Disabilitas Depok			12 bulan																			
				Bantuan kebutuhan dasar bagi Disabilitas di Kebur Kidul, Argomulyo, Cangkringan			12 bulan																			
				Bantuan kebutuhan dasar bagi Disabilitas di Ngemplak			12 bulan																			
				Bantuan kebutuhan dasar bagi Disabilitas di Margoagung, Seyegan			12 bulan																			
				Bantuan kebutuhan dasar bagi Disabilitas di Margodadi, Seyegan			12 bulan																			
				Bantuan kebutuhan dasar bagi Disabilitas di Margomulyo, Seyegan			12 bulan																			
				Bantuan kebutuhan dasar bagi Disabilitas Ngemplak			12 bulan																			
				Bantuan kebutuhan dasar bagi Anak Yatim, Piatu dan Yatim Piatu yang orang tuanya meninggal karena covid 19			3 bulan																			
				Bantuan kebutuhan dasar bagi Anak Yatim, Piatu dan Yatim Piatu yang orang tuanya meninggal bukan karena covid 19			3 bulan																			
<b>Rata-rata Capaian Kinerja (%)</b>																						90,00%	64,64%	59,38%		
<b>Predikat Kinerja</b>																						Tinggi	Rendah	Rendah		
9		1.06.1.06.0.00.0.00.01.0000.01	PROGRAM PENUNJANG URUSAN PEMERINTAH DAERAH KABUPATEN/KOTA	Persentase pemenuhan kebutuhan administrasi perkantoran; Persentase pemenuhan kebutuhan Gedung dan perlengkapan kerja			100; 20																			

No	Sasaran	Kode	Usuran/Bidang Urusan Pemerintahan Daerah dan Program/Kegiatan	Indikator Kinerja Program (outcome)/ Kegiatan (output) DPA	Target Renstra PD pada tahun 2022 (Akhir Periode Renstra PD)		Realisasi Capaian Kinerja Renstra PD sampai dengan Renja PD tahun lalu (n-2)		Target kinerja dan anggaran Renja PD Tahun Berjalan yang dievaluasi (2022)								Realisasi Kinerja dan Anggaran Renja PD yang dievaluasi (2022)				Tingkat Capaian Kinerja dan Realisasi Anggaran Renja PD			16						
					K	Rp	K	Rp	DPA		Renja		I		II		III		IV		13=9+10+11+12				14		15=(13/8)* 100%			
									K	Rp(000)	K	Rp(000)	K	Rp(000)	K	Rp(000)	K	Rp(000)	K	Rp(000)	K	Rp(000)	K		Rp(000)	K	Rp(000)	K	Rp(000)	K
9.1		1.06.1.06.0.00.0.00.01.0000.01.2.02.03	PELAKSANAAN PENATAUSAHAAN DAN PENGUJIAN/VERIFIKASI KEUANGAN SKPD	Pembayaran honorarium pengelola keuangan dan barang					12 bulan	229.580,00	229.580,00	18,00%	38.203,20	32,00%	76.400,60	20,00%	36.725,90	30,00%	76.563,00	100,00%	227.892,70	100,00%	229.580,00	100,00%	99,27%	99,27%				
<b>Rata-rata Capaian Kinerja (%)</b>																				100,00%	99,27%	99,27%								
<b>Predikat Kinerja</b>																				Sangat Tinggi	Sangat Tinggi	Sangat Tinggi								
10		1.06.1.06.0.00.0.00.01.0000.04	PROGRAM REHABILITASI SOSIAL	Persentase PMKS yang ditangani; Persentase pelayanan terpadu penanggulangan kemiskinan; Persentase pelayanan terpadu penanggulangan kemiskinan; Persentase Keluarga Penerima Manfaat yang menerima bantuan sosial					100; 100; 100; 80																					



No	Sasaran	Kode	Urusan/Bidang Urusan Pemerintah Daerah dan Program/Kegiatan	Indikator Kinerja Program (outcome)/ Kegiatan (output) DPA	Target Renstra PD pada tahun 2022 (Akhir Periode Renstra PD)	Realisasi Kinerja Renstra PD sampai dengan Renja PD tahun lalu (n-2)	Target kinerja dan anggaran Renja PD Tahun Berjalan yang dievaluasi (2022)				Realisasi Kinerja Pada Triwulan								Realisasi Capaian Kinerja dan Anggaran Renja PD yang dievaluasi (2022)	Target Kinerja dan Anggaran PD yang dievaluasi (2022)	Tingkat Capaian Kinerja dan Realisasi Anggaran Renja PD Tahun 2022 (%)			Ket	
							DPA		Renja		I		II		III		IV				DPA		Renja		
							K	Rp	K	Rp	K	Rp(000)	K	Rp(000)	K	Rp(000)	K	Rp(000)			K	Rp(000)	K		Rp(000)
10.1		1.06.1.06.0.00.0.00.01.0000.04.2.01.02	PENYEDIAAN SANDANG	Bantuan kebutuhan dasar bagi Disabilitas			12 bulan	2.153.000,00	3.133.200,00	3,00%		4,00%		33,00%	972.900,00	50,00%	390.500,00	90,00%	1.363.400,00	100,00%	2.153.000,00	90,00%	63,33%	43,51%	
				Bantuan kebutuhan dasar bagi Lanjut Usia Terlantar			6 bulan																		
				Bantuan kebutuhan dasar bagi Anak Terlantar			6 bulan																		
				Bantuan kebutuhan dasar bagi Disabilitas Minggir			12 bulan																		
				Bantuan kebutuhan dasar bagi Disabilitas Sieman			12 bulan																		
				Bantuan kebutuhan dasar bagi Disabilitas Cangkringan			12 bulan																		
				Bantuan kebutuhan dasar bagi Disabilitas Prambanan			12 bulan																		
				Bantuan kebutuhan dasar bagi Disabilitas Ngaglik			12 bulan																		
				Bantuan kebutuhan dasar bagi Disabilitas Mlati			12 bulan																		
				Bantuan kebutuhan dasar bagi Disabilitas Gamping			12 bulan																		
				Bantuan kebutuhan dasar bagi Disabilitas Moyudan			12 bulan																		
				Bantuan kebutuhan dasar bagi Disabilitas Godean			12 bulan																		
				Bantuan kebutuhan dasar bagi Disabilitas Depok			12 bulan																		
				Bantuan kebutuhan dasar bagi Disabilitas di Kebur Kidul, Argomulyo, Cangkringan			12 bulan																		
				Bantuan kebutuhan dasar bagi Disabilitas di Ngemplak			12 bulan																		
				Bantuan kebutuhan dasar bagi Disabilitas di Margoagung, Seyegan			12 bulan																		
				Bantuan kebutuhan dasar bagi Disabilitas di Margodadi, Seyegan			12 bulan																		
				Bantuan kebutuhan dasar bagi Disabilitas di Margomulyo, Seyegan			12 bulan																		
				Bantuan kebutuhan dasar bagi Disabilitas Ngemplak			12 bulan																		
				Bantuan kebutuhan dasar bagi Anak Yatim, Piatu dan Yatim Piatu yang orang tuanya meninggal karena covid 19			1 bulan																		
				Bantuan kebutuhan dasar bagi Anak Yatim, Piatu dan Yatim Piatu yang orang tuanya meninggal bukan karena covid 19			1 bulan																		
10.2		1.06.1.06.0.00.0.00.01.0000.04.2.01.04	PEMBERIAN PELAYANAN REUNIFIKASI KELUARGA	penyuluhan/tukar informasi ke daerah asal (Jawa Tengah)			25 kali	95.918,00	96.000,00	7,00%	6.660,00	11,00%	9.620,00	39,00%	38.080,00	13,00%	10.730,00	70,00%	65.090,00	100,00%	95.918,00	70,00%	67,86%	67,80%	
				Penjemputan/Pemulangan dan Tukar Informasi ke Daerah Jawa Timur			1 kali																		
				Penjemputan/Pemulangan dan Tukar Informasi ke Daerah Jawa Barat			1 kali																		







No	Sasaran	Kode	Usuran/Bidang Usuran Pemerintahan Daerah dan Program/Kegiatan	Indikator Kinerja Program (outcome)/ Kegiatan (output) DPA	Target Renstra PD pada tahun 2022 (Akhir Periode Renstra PD)		Realisasi Kinerja Renstra PD sampai dengan Renja PD tahun lalu (n-2)		Target kinerja dan anggaran Renja PD Tahun Berjalan yang dievaluasi (2022)								Realisasi Kinerja dan Anggaran Renja PD yang dievaluasi (2022)		Target Kinerja dan Anggaran PD yang dievaluasi (2022)		Tingkat Capaian Kinerja dan Realisasi Anggaran Renja PD Tahun 2022 (%)			Ket				
					K	Rp	K	Rp	DPA		Renja		I		II		III		IV		13=9+10+11+12		14		15=(13/8)* 100%			
									K	Rp(000)	Rp(000)	K	Rp(000)	K	Rp(000)	K	Rp(000)	K	Rp(000)	K	Rp(000)	K	Rp(000)		K	Rp(000)	K	Rp(000)
1	2	3	4	5	6	7	8	9	10	11	12	13	14	15	16	17	18	19	20	21	22	23	24	25				
16		1.06.1.06.0.00.0.00.01.0000.05	PROGRAM PERLINDUNGAN DAN JAMINAN SOSIAL	Persentase pemutakhiran data terpadu penanggulangan kemiskinan			100																					
16.1		1.06.1.06.0.00.0.00.01.0000.05.2.02.01	PENDATAAN FAKIR MISKIN CAKUPAN DAERAH KABUPATEN/KOTA	Cetak kartu miskin			86 kalurahan	3.154.314,67	2.730.415,31	20,00%	503.579,36	15,00%	447.349,36	45,00%	1.327.600,71	20,00%	867.959,06	100,00%	3.146.488,50	100,00%	3.154.314,67	100,00%	99,75%	115,24%				
<b>Rata-rata Capaian Kinerja (%)</b>																				100,00%	99,75%	115,24%						
<b>Predikat Kinerja</b>																				Sangat Tinggi	Sangat Tinggi	Sangat Tinggi						
17		1.06.1.06.0.00.0.00.01.0000.01	PROGRAM PENUNJANG URUSAN PEMERINTAH DAERAH KABUPATEN/KOTA	Persentase pemenuhan kebutuhan administrasi perkantoran; Persentase pemenuhan kebutuhan Gedung dan perlengkapan kerja			100; 20																					
17.1		1.06.1.06.0.00.0.00.01.0000.01.2.06.02	PENYEDIAAN PERALATAN DAN PERLENGKAPAN KANTOR	Tablet			6 Unit	1.469.640,00	126.350,00	95,00%	118.781,00		-24.500,00	-15,00%		20,00%	1.359.977,00	100,00%	1.454.258,00	100,00%	1.469.640,00	100,00%	98,95%	1.150,98%				
<b>Rata-rata Capaian Kinerja (%)</b>																				100,00%	98,95%	1.150,98%						
<b>Predikat Kinerja</b>																				Sangat Tinggi	Sangat Tinggi	Sangat Tinggi						
18		1.06.1.06.0.00.0.00.01.0000.05	PROGRAM PERLINDUNGAN DAN JAMINAN SOSIAL	Persentase pemutakhiran data terpadu penanggulangan kemiskinan			100																					
18.1		1.06.1.06.0.00.0.00.01.0000.05.2.02.01	PENDATAAN FAKIR MISKIN CAKUPAN DAERAH KABUPATEN/KOTA	Data kemiskinan			1 dokumen	3.154.314,67	2.730.415,31	20,00%	503.579,36	15,00%	447.349,36	45,00%	1.327.600,71	20,00%	867.959,06	100,00%	3.146.488,50	100,00%	3.154.314,67	100,00%	99,75%	115,24%				
<b>Rata-rata Capaian Kinerja (%)</b>																				100,00%	99,75%	115,24%						
<b>Predikat Kinerja</b>																				Sangat Tinggi	Sangat Tinggi	Sangat Tinggi						
19		1.06.1.06.0.00.0.00.01.0000.01	PROGRAM PENUNJANG URUSAN PEMERINTAH DAERAH KABUPATEN/KOTA	Persentase pemenuhan kebutuhan administrasi perkantoran; Persentase pemenuhan kebutuhan Gedung dan perlengkapan kerja			100; 20																					
19.1		1.06.1.06.0.00.0.00.01.0000.01.2.06.02	PENYEDIAAN PERALATAN DAN PERLENGKAPAN KANTOR	Scanner			3 Unit	1.469.640,00	126.350,00	95,00%	118.781,00		-24.500,00	-15,00%		20,00%	1.359.977,00	100,00%	1.454.258,00	100,00%	1.469.640,00	100,00%	98,95%	1.150,98%				
<b>Rata-rata Capaian Kinerja (%)</b>																				100,00%	98,95%	1.150,98%						
<b>Predikat Kinerja</b>																				Sangat Tinggi	Sangat Tinggi	Sangat Tinggi						
20		1.06.1.06.0.00.0.00.01.0000.05	PROGRAM PERLINDUNGAN DAN JAMINAN SOSIAL	Persentase pemutakhiran data terpadu penanggulangan kemiskinan			100																					
20.1		1.06.1.06.0.00.0.00.01.0000.05.2.02.01	PENDATAAN FAKIR MISKIN CAKUPAN DAERAH KABUPATEN/KOTA	Profil keluarga miskin dan rentan miskin			1 dokumen	3.154.314,67	2.730.415,31	20,00%	503.579,36	15,00%	447.349,36	45,00%	1.327.600,71	20,00%	867.959,06	100,00%	3.146.488,50	100,00%	3.154.314,67	100,00%	99,75%	115,24%				
<b>Rata-rata Capaian Kinerja (%)</b>																				100,00%	99,75%	115,24%						
<b>Predikat Kinerja</b>																				Sangat Tinggi	Sangat Tinggi	Sangat Tinggi						
21		1.06.1.06.0.00.0.00.01.0000.01	PROGRAM PENUNJANG URUSAN PEMERINTAH DAERAH KABUPATEN/KOTA	Persentase pemenuhan kebutuhan administrasi perkantoran; Persentase pemenuhan kebutuhan Gedung dan perlengkapan kerja			100; 20																					
21.1		1.06.1.06.0.00.0.00.01.0000.01.2.06.02	PENYEDIAAN PERALATAN DAN PERLENGKAPAN KANTOR	Filing Kabinet			2 unit	1.469.640,00	126.350,00	95,00%	118.781,00		-24.500,00	-15,00%		20,00%	1.359.977,00	100,00%	1.454.258,00	100,00%	1.469.640,00	100,00%	98,95%	1.150,98%				
<b>Rata-rata Capaian Kinerja (%)</b>																				100,00%	98,95%	1.150,98%						
<b>Predikat Kinerja</b>																				Sangat Tinggi	Sangat Tinggi	Sangat Tinggi						



No	Sasaran	Kode	Urusan/Bidang Urusan Pemerintahan Daerah dan Program/Kegiatan	Indikator Kinerja Program (outcome)/ Kegiatan (output) DPA	Target Renstra PD pada tahun 2022 (Akhir Periode Renstra PD)		Realisasi Capaian Kinerja Renstra PD sampai dengan Renja PD tahun lalu (n-2)		Target kinerja dan anggaran Renja PD Tahun Berjalan yang dievaluasi (2022)		Realisasi Kinerja Pada Triwulan								Realisasi Capaian Kinerja dan Anggaran Renja PD yang dievaluasi (2022)		Target Kinerja dan Anggaran PD yang dievaluasi (2022)		Tingkat Capaian Kinerja dan Realisasi Anggaran Renja PD Tahun 2022 (%)			Ket					
					K	Rp	K	Rp	K	Rp(000)	K	Rp(000)	I		II		III		IV		K	Rp(000)	K	Rp(000)	K		Rp(000)	K	Rp(000)	K	Rp(000)
													DPA		Renja		9		10												
1	2	3	4	5	6	7	8	9	10	11	12	13=9+10+11+12	14	15=(13/8)* 100%	16																
26.1		1.06.1.06.0.00.0.00.01.0000.05.2.02.02	PENGLOLAAN DATA FAKIR MISKIN CAKUPAN DAERAH KABUPATEN/KOTA	Forum TKPKD Penguatan TPK kalurahan Penguatan dan revitalisasi TPK Kalurahan Sumberharo, Prambanan Laporan hasil survey indeks kepuasan masyarakat Laporan penanganan pengaduan Petayanan pengaduan masyarakat Penyaluran bantuan Jaring Pengaman Sosial verifikasi dan validasi permohonan jaring pengaman sosial			6 kali 6 kalurahan 1 angkatan 1 dokumen 1 dokumen 12 bulan 12 bulan	415.111,75 372.300,79	26,00%	93.880,00	14,00%	50.650,00	15,00%	35.858,63	45,00%	223.244,38	100,00%	403.633,00	100,00%	415.111,75	100,00%	97,23%	108,42%								
Rata-rata Capaian Kinerja (%)														100,00%	97,23%	108,42%															
Predikat Kinerja														Sangat Tinggi	Sangat Tinggi	Sangat Tinggi															
27		1.06.1.06.0.00.0.00.01.0000.01	PROGRAM PENUNJANG URUSAN PEMERINTAH DAERAH KABUPATEN/KOTA	Persentase pemenuhan kebutuhan administrasi perkantoran; Persentase pemenuhan kebutuhan Gedung dan perlengkapan kerja			100; 20																								
27.1		1.06.1.06.0.00.0.00.01.0000.01.2.06.04	PENYEDIAAN BAHAN LOGISTIK KANTOR	Alat Tulis Kantor Layanan Penyediaan makanan dan minuman rapat			1 Paket 12 Bulan	84.312,41 80.634,20	20,00%	15.645,00	55,00%	42.577,50	10,00%	10.045,00	15,00%	5.470,00	100,00%	73.737,50	100,00%	84.312,41	100,00%	87,46%	91,45%								
Rata-rata Capaian Kinerja (%)														100,00%	87,46%	91,45%															
Predikat Kinerja														Sangat Tinggi	Tinggi	Sangat Tinggi															
28		1.06.1.06.0.00.0.00.01.0000.05	PROGRAM PERLINDUNGAN DAN JAMINAN SOSIAL	Persentase pemutakhiran data terpadu penanggulangan kemiskinan			100																								
28.1		1.06.1.06.0.00.0.00.01.0000.05.2.02.03	FASILITASI BANTUAN SOSIAL KESEJAHTERAAN KELUARGA	Pendistribusian bantuan sosial pangan bagi KPM			12 bulan	3.396.880,15 2.430.150,00	5,00%	135.435,00	8,00%	249.925,00	7,00%	246.977,25	80,00%	2.525.250,68	100,00%	3.157.587,93	100,00%	3.396.880,15	100,00%	92,96%	129,93%								
Rata-rata Capaian Kinerja (%)														100,00%	92,96%	129,93%															
Predikat Kinerja														Sangat Tinggi	Sangat Tinggi	Sangat Tinggi															
29		1.06.1.06.0.00.0.00.01.0000.01	PROGRAM PENUNJANG URUSAN PEMERINTAH DAERAH KABUPATEN/KOTA	Persentase pemenuhan kebutuhan administrasi perkantoran; Persentase pemenuhan kebutuhan Gedung dan perlengkapan kerja			100; 20																								
29.1		1.06.1.06.0.00.0.00.01.0000.01.2.06.05	PENYEDIAAN BARANG CETAKAN DAN PENGGANDAAN	Layanan cetak dan penggandaan dokumen			12 Bulan	14.589,14 15.256,93	10,00%	65,00%	10.612,85	17,00%	3.152,83	8,00%	823,28	100,00%	14.588,95	100,00%	14.589,14	100,00%	100,00%	95,62%									
Rata-rata Capaian Kinerja (%)														100,00%	100,00%	95,62%															
Predikat Kinerja														Sangat Tinggi	Sangat Tinggi	Sangat Tinggi															
30		1.06.1.06.0.00.0.00.01.0000.05	PROGRAM PERLINDUNGAN DAN JAMINAN SOSIAL	Persentase pemutakhiran data terpadu penanggulangan kemiskinan			100																								



No	Sasaran	Kode	Urusan/Bidang Urusan Pemerintahan Daerah dan Program/Kegiatan	Indikator Kinerja Program (outcome)/ Kegiatan (output) DPA	Target Renstra PD pada tahun 2022 (Akhir Periode Renstra PD)	Realisasi Capaian Kinerja Renstra PD sampai dengan Renja PD tahun lalu (n-2)	Target kinerja dan anggaran Renja PD Tahun Berjalan yang dievaluasi (2022)				Realisasi Kinerja Pada Triwulan								Realisasi Capaian Kinerja dan Anggaran Renja PD yang dievaluasi (2022)	Target Kinerja dan Anggaran PD yang dievaluasi (2022)	Tingkat Capaian Kinerja dan Realisasi Anggaran Renja PD Tahun 2022 (%)			Ket				
							DPA		Renja		I		II		III		IV				13=9+10+11+12		14		15=[13/8]* 100%			
							K	Rp	K	Rp	K	Rp(000)	K	Rp(000)	K	Rp(000)	K	Rp(000)			K	Rp(000)	K		Rp(000)	K	Rp(000)	K
30.1		1.06.1.06.0.00.0.00.01.0000.05.2.02.03	FASILITASI BANTUAN SOSIAL KESEJAHTERAAN KELUARGA	Fasilitasi pertemuan P2K2 bidang kesehatan dan gizi tingkat kecamatan			12 bulan		3.396.880,15	2.430.150,00	5,00%	135.435,00	8,00%	249.925,00	7,00%	246.977,25	80,00%	2.525.250,68	100,00%	3.157.587,93	100,00%	3.396.880,15	100,00%	92,96%	129,93%			
				Forum PKH tingkat Kabupaten			5 Kali																					
				Forum PKH tingkat Kecamatan			34 Kali																					
				Penyaluran bantuan program keluarga harapan bagi KPM			12 bulan																					
				Pemberian BLT untuk buruh tani dan buruh pabrik rokok			945 Orang																					
				Bantuan Sosial untuk Keluarga Miskin			12750 Orang																					
				Sosialisasi Pendampingan KPM PKH			72 Kali																					
30.2		1.06.1.06.0.00.0.00.01.0000.05.2.02.04	FASILITASI BANTUAN PENGEMBANGAN EKONOMI MASYARAKAT	Bantuan Sosial Pengembangan UEP PKH Graduasi			108 Orang		1.735.300,62	1.572.983,45	5,00%	12.720,00		15.240,00	80,00%	1.404.721,75	15,00%	285.872,90	100,00%	1.718.554,65	100,00%	1.735.300,62	100,00%	99,03%	109,25%			
Rata-rata Capaian Kinerja (%)																			100,00%	96,00%	119,59%							
Predikat Kinerja																			Sangat Tinggi	Sangat Tinggi	Sangat Tinggi							
31		1.06.1.06.0.00.0.00.01.0000.01	PROGRAM PENUNJANG URUSAN PEMERINTAH DAERAH KABUPATEN/KOTA	Persentase pemenuhan kebutuhan administrasi perkantoran; Persentase pemenuhan kebutuhan Gedung dan perlengkapan kerja			100; 20																					
31.1		1.06.1.06.0.00.0.00.01.0000.01.2.06.08	FASILITASI KUNJUNGAN TAMU	Layanan makan dan minum tamu			12 Bulan		12.600,00	30.000,00	18,00%	2.100,00	22,00%	2.880,00	35,00%	4.246,50	25,00%	3.373,50	100,00%	12.600,00	100,00%	12.600,00	100,00%	100,00%	42,00%			
Rata-rata Capaian Kinerja (%)																			100,00%	100,00%	42,00%							
Predikat Kinerja																			Sangat Tinggi	Sangat Tinggi	Sangat Rendah							
32		1.06.1.06.0.00.0.00.01.0000.05	PROGRAM PERLINDUNGAN DAN JAMINAN SOSIAL	Persentase pemutakhiran data terpadu penanggulangan kemiskinan			100																					
32.1		1.06.1.06.0.00.0.00.01.0000.05.2.02.04	FASILITASI BANTUAN PENGEMBANGAN EKONOMI MASYARAKAT	Bantuan Sosial UEP KUBE Pengembangan			10 Paket		1.735.300,62	1.572.983,45	5,00%	12.720,00		15.240,00	80,00%	1.404.721,75	15,00%	285.872,90	100,00%	1.718.554,65	100,00%	1.735.300,62	100,00%	99,03%	109,25%			
				Bantuan Sosial UEP PKH Graduasi			190 Orang																					
				Bantuan Sosial Warga Binaan PRSE			80 Orang																					
Rata-rata Capaian Kinerja (%)																			100,00%	99,03%	109,25%							
Predikat Kinerja																			Sangat Tinggi	Sangat Tinggi	Sangat Tinggi							
33		1.06.1.06.0.00.0.00.01.0000.01	PROGRAM PENUNJANG URUSAN PEMERINTAH DAERAH KABUPATEN/KOTA	Persentase pemenuhan kebutuhan administrasi perkantoran; Persentase pemenuhan kebutuhan Gedung dan perlengkapan kerja			100; 20																					
33.1		1.06.1.06.0.00.0.00.01.0000.01.2.06.09	PENYELENGGARAAN RAPAT KOORDINASI DAN KONSULTASI SKPD	Layanan perjalanan dinas luar daerah			12 Bulan		158.798,00	158.798,00	7,00%	10.240,67	23,00%	35.092,00	10,00%	11.395,50	60,00%	101.998,07	100,00%	158.726,24	100,00%	158.798,00	100,00%	99,95%	99,95%			
Rata-rata Capaian Kinerja (%)																			100,00%	99,95%	99,95%							
Predikat Kinerja																			Sangat Tinggi	Sangat Tinggi	Sangat Tinggi							
34		1.06.1.06.0.00.0.00.01.0000.06	PROGRAM PENANGANAN BENCANA	Jumlah kampung siaga yang terbentuk			16																					

No	Sasaran	Kode	Usuran/Bidang Urusan Pemerintahan Daerah dan Program/Kegiatan	Indikator Kinerja Program (outcome)/ Kegiatan (output) DPA	Target Renstra PD pada tahun 2022 (Akhir Periode Renstra PD)		Realisasi Kinerja Renstra PD sampai dengan Renja PD tahun lalu (n-2)		Target kinerja dan anggaran Renja PD Tahun Berjalan yang dievaluasi (2022)								Realisasi Kinerja dan Anggaran Renja PD yang dievaluasi (2022)		Target Kinerja dan Anggaran PD yang dievaluasi (2022)		Tingkat Capaian Kinerja dan Realisasi Anggaran Renja PD Tahun 2022 (%)			Ket				
					K	Rp	K	Rp	DPA		Renja		I		II		III		IV		13=9+10+11+12		14		15=(13/8)* 100%			
									K	Rp(000)	Rp(000)	K	Rp(000)	K	Rp(000)	K	Rp(000)	K	Rp(000)	K	Rp(000)	K	Rp(000)		K	Rp(000)	K	Rp(000)
1	2	3	4	5	6	7	8	9	10	11	12	13	14	15	16	17	18	19	20	21	22	23	24					
34.1		1.06.1.06.0.00.0.00.01.0000.06.2.01.01	PENYEDIAAN MAKANAN	Bantuan beras untuk tanggap darurat dan antisipasi bencana Bantuan lauk pauk korban bencana Operasional gudang logistik Sarana dapur umum Sosialisasi dan pelatihan ketrampilan Satgasos			12 bulan	414.807,03	793.677,35	5,00%	750,00		4.133,78	60,00%	259.758,50	35,00%	113.851,13	100,00%	378.493,40	100,00%	414.807,03	100,00%	91,25%	47,69%				
Rata-rata Capaian Kinerja (%)																						100,00%	91,25%	47,69%				
Predikat Kinerja																						Sangat Tinggi	Sangat Tinggi	Sangat Rendah				
35		1.06.1.06.0.00.0.00.01.0000.01	PROGRAM PENUNJANG URUSAN PEMERINTAH DAERAH KABUPATEN/KOTA	Persentase pemenuhan kebutuhan administrasi perkantoran; Persentase pemenuhan kebutuhan Gedung dan perlengkapan kerja			100; 20																					
35.1		1.06.1.06.0.00.0.00.01.0000.01.2.06.10	PENATAUSAHAAN ARSIP DINAMIS PADA SKPD	Pengelolaan arsip dan perpustakaan			12 Bulan	2.400,00	2.400,00	3,00%		22,00%	600,00	55,00%	1.200,00	20,00%	600,00	100,00%	2.400,00	100,00%	2.400,00	100,00%	100,00%	100,00%				
Rata-rata Capaian Kinerja (%)																						100,00%	100,00%	100,00%				
Predikat Kinerja																						Sangat Tinggi	Sangat Tinggi	Sangat Tinggi				
36		1.06.1.06.0.00.0.00.01.0000.06	PROGRAM PENANGANAN BENCANA	Jumlah kampung siaga yang terbentuk			16																					
36.1		1.06.1.06.0.00.0.00.01.0000.06.2.01.05	PELAYANAN DUKUNGAN PSIKOSOSIAL	Fasilitasi pembinaan tenaga pelopor perdamaian			12 bulan	24.193,95	18.500,00	12,00%	2.090,00	33,00%	5.665,00	10,00%	1.116,40	45,00%	15.054,15	100,00%	23.925,55	100,00%	24.193,95	100,00%	98,89%	129,33%				
36.2		1.06.1.06.0.00.0.00.01.0000.06.2.02.01	KOORDINASI, SOSIALISASI DAN PELAKSANAAN KAMPUNG SIAGA BENCANA	Pembentukan kampung siaga bencana Peningkatan kapasitas Kampung Siaga Bencana dalam antisipasi bencana di Berbah Peningkatan kapasitas Kampung Siaga Bencana dalam antisipasi bencana di Mlati			2 lokasi	190.033,69	88.453,78	22,00%	19.189,63	81,00%	52.378,98	7,00%	6.090,50	10,00%	111.247,39	100,00%	188.906,49	100,00%	190.033,69	100,00%	99,41%	213,57%				
Rata-rata Capaian Kinerja (%)																						100,00%	99,15%	171,45%				
Predikat Kinerja																						Sangat Tinggi	Sangat Tinggi	Sangat Tinggi				
37		1.06.1.06.0.00.0.00.01.0000.01	PROGRAM PENUNJANG URUSAN PEMERINTAH DAERAH KABUPATEN/KOTA	Persentase pemenuhan kebutuhan administrasi perkantoran; Persentase pemenuhan kebutuhan Gedung dan perlengkapan kerja			100; 20																					
37.1		1.06.1.06.0.00.0.00.01.0000.01.2.06.11	DUKUNGAN PELAKSANAAN SISTEM PEMERINTAHAN BERBASIS ELEKTRONIK PADA SKPD	Pengelolaan informasi dan dokumen PD Pengelolaan website PD			12 Bulan	19.700,00	19.700,00	7,00%	1.252,00	38,00%	7.600,00	7,00%	900,00	48,00%	9.844,00	100,00%	19.596,00	100,00%	19.700,00	100,00%	99,47%	99,47%				
Rata-rata Capaian Kinerja (%)																						100,00%	99,47%	99,47%				
Predikat Kinerja																						Sangat Tinggi	Sangat Tinggi	Sangat Tinggi				
38		1.06.1.06.0.00.0.00.01.0000.06	PROGRAM PENANGANAN BENCANA	Jumlah kampung siaga yang terbentuk			16																					
38.1		1.06.1.06.0.00.0.00.01.0000.06.2.02.02	KOORDINASI, SOSIALISASI DAN PELAKSANAAN TARUNA SIAGA BENCANA	Peningkatan kapasitas tagana dalam antisipasi bencana			100 orang	246.285,65	175.229,64	8,00%	12.750,00	37,00%	63.075,00	15,00%	19.891,70	40,00%	147.631,55	100,00%	243.348,25	100,00%	246.285,65	100,00%	98,81%	138,87%				
Rata-rata Capaian Kinerja (%)																						100,00%	98,81%	138,87%				
Predikat Kinerja																						Sangat Tinggi	Sangat Tinggi	Sangat Tinggi				

No	Sasaran	Kode	Urusan/Bidang Urusan Pemerintah Daerah dan Program/Kegiatan	Indikator Kinerja Program (outcome/ Kegiatan (output) DPA	Target Renstra PD pada tahun 2022 (Akhir Periode Renstra PD)		Realisasi Capaian Kinerja Renstra PD sampai dengan Renja PD tahun lalu (n-2)		Target kinerja dan anggaran Renja PD Tahun Berjalan yang dievaluasi (2022)								Realisasi Kinerja pada Triwulan		Realisasi Capaian Kinerja dan Anggaran Renja PD yang dievaluasi (2022)	Target Kinerja dan Anggaran PD yang dievaluasi (2022)	Tingkat Capaian Kinerja dan Realisasi Anggaran Renja PD Tahun 2022 (%)			Ket																
					K	Rp	K	Rp	DPA		Renja		I		II		III				IV		13=9+10+11+12		14		15=(13/8)* 100%													
1	2	3	4	5	6	7	8		9		10		11		12		13=9+10+11+12		14		15=(13/8)* 100%		16																	
					K	Rp	K	Rp	K	Rp(000)	Rp(000)	K	Rp(000)	K	Rp(000)	K	Rp(000)	K	Rp(000)	K	Rp(000)	K	Rp(000)	Rp(000)																
39		1.06.1.06.0.00.0.00.01.0000.01	PROGRAM PENUNJANG URUSAN PEMERINTAH DAERAH KABUPATEN/KOTA	Persentase pemenuhan kebutuhan administrasi perkantoran; Persentase pemenuhan kebutuhan Gedung dan perlengkapan kerja					100; 20																															
39.1		1.06.1.06.0.00.0.00.01.0000.01.2.08.01	PENYEDIAAN JASA SURAT MENYURAT	Layanan surat menyurat					12 Bulan	25.825,00	29.825,00	14,00%	4.000,00	57,00%	16.931,73	17,00%	4.893,15	12,00%		100,00%	25.824,88	100,00%	25.825,00	100,00%	100,00%	100,00%	86,59%													
Rata-rata Capaian Kinerja (%)																																								
Predikat Kinerja																																								
40		1.06.1.06.0.00.0.00.01.0000.07	PROGRAM PENGELOLAAN TAMAN MAKAM PAHLAWAN	Cakupan pengelolaan tetenger					100																															
40.1		1.06.1.06.0.00.0.00.01.0000.07.2.01.03	PENGAMANAN TAMAN MAKAM PAHLAWAN NASIONAL KABUPATEN/KOTA	Pengelolaan Tetenger Sarasehan Kepahlawanan					15 lokasi 2 kali	39.304,97	39.304,97	3,00%	120,00		120,00	52,00%	19.098,75	45,00%	17.256,13	100,00%	36.594,88	100,00%	39.304,97	100,00%	93,10%	93,10%	93,10%													
Rata-rata Capaian Kinerja (%)																																								
Predikat Kinerja																																								
JUMLAH ANGGARAN DAN REALISASI DARI SELURUH PROGRAM										58.358.091,85	47.319.694,28		5.275.097,96		5.242.172,77		18.482.443,56		23.816.746,34		52.816.460,64																			
TOTAL RATA-RATA CAPAIAN KINERJA DAN ANGGARAN DARI SELURUH PROGRAM																																								
PREDIKAT KINERJA DARI SELURUH PROGRAM																																								

Faktor pendorong keberhasilan kinerja	1.06.01.2.01.01	PENYUSUNAN DOKUMEN PERENCANAAN PERANGKAT DAERAH	Tugas terdistribusi dengan baik
	1.06.01.2.01.02	KOORDINASI DAN PENYUSUNAN DOKUMEN RKA-SKPD	Tugas terdistribusi dengan baik
	1.06.01.2.01.03	KOORDINASI DAN PENYUSUNAN DOKUMEN PERUBAHAN RKA-SKPD	Tugas terdistribusi dengan baik
	1.06.01.2.01.04	KOORDINASI DAN PENYUSUNAN DPA-SKPD	Tugas terdistribusi dengan baik
	1.06.01.2.01.05	KOORDINASI DAN PENYUSUNAN PERUBAHAN DPA-SKPD	Tugas terdistribusi dengan baik
	1.06.01.2.01.07	EVALUASI KINERJA PERANGKAT DAERAH	Tugas terdistribusi dengan baik
	1.06.01.2.02.03	PELAKSANAAN PENATAUSAHAAN DAN PENGUJIAN/VERIFIKASI KEUANGAN SKPD	Tugas terdistribusi dengan baik
	1.06.01.2.02.07	KOORDINASI DAN PENYUSUNAN LAPORAN KEUANGAN BULANAN/TRIWULANAN/SEMESTERAN SKPD	Tugas terdistribusi dengan baik
	1.06.01.2.06.01	PENYEDIAAN KOMPONEN INSTALASI LISTRIK/PENERANGAN BANGUNAN KANTOR	Tugas terdistribusi dengan baik
	1.06.01.2.06.02	PENYEDIAAN PERALATAN DAN PERLENGKAPAN KANTOR	Tugas terdistribusi dengan baik
1.06.01.2.06.04	PENYEDIAAN BAHAN LOGISTIK KANTOR	Tugas terdistribusi dengan baik	
1.06.01.2.06.05	PENYEDIAAN BARANG CETAKAN DAN PENGGANDAAN	Tugas terdistribusi dengan baik	
1.06.01.2.06.08	FASILITASI KUNJUNGAN TAMU	Tugas terdistribusi dengan baik	
1.06.01.2.06.09	PENYELENGGARAAN RAPAT KOORDINASI DAN KONSULTASI SKPD	Tugas terdistribusi dengan baik	
1.06.01.2.06.10	PENATAUSAHAAN ARSIP DINAMIS PADA SKPD	Tugas terdistribusi dengan baik	



	1.06.01.2.06.11 DUKUNGAN PELAKSANAAN SISTEM PEMERINTAHAN BERBASIS ELEKTRONIK PADA SKPD	Tugas terdistribusi dengan baik
	1.06.01.2.08.01 PENYEDIAAN JASA SURAT MENYURAT	Tugas terdistribusi dengan baik
	1.06.01.2.08.02 PENYEDIAAN JASA KOMUNIKASI, SUMBER DAYA AIR DAN LISTRIK	Tugas terdistribusi dengan baik
	1.06.01.2.08.04 PENYEDIAAN JASA PELAYANAN UMUM KANTOR	Tugas terdistribusi dengan baik
	1.06.01.2.09.02 PENYEDIAAN JASA PEMELIHARAAN, BIAYA PEMELIHARAAN, PAJAK, DAN PERIZINAN KENDARAAN DINAS OPERASIONAL ATAU LAPANGAN	Tugas terdistribusi dengan baik
	1.06.01.2.09.05 PEMELIHARAAN MEBEL	Tugas terdistribusi dengan baik
	1.06.01.2.09.06 PEMELIHARAAN PERALATAN DAN MESIN LAINNYA	Tugas terdistribusi dengan baik
	1.06.01.2.09.09 PEMELIHARAAN/REHABILITASI GEDUNG KANTOR DAN BANGUNAN LAINNYA	Tugas terdistribusi dengan baik
	1.06.02.2.03.01 PENINGKATAN KEMAMPUAN POTENSI PEKERJA SOSIAL MASYARAKAT KEWENANGAN KABUPATEN/KOTA	Tugas terdistribusi dengan baik
	1.06.02.2.03.02 PENINGKATAN KEMAMPUAN POTENSI TENAGA KESEJAHTERAAN SOSIAL KECAMATAN KEWENANGAN KABUPATEN/KOTA	Tugas terdistribusi dengan baik
	1.06.02.2.03.04 PENINGKATAN KEMAMPUAN POTENSI SUMBER KESEJAHTERAAN SOSIAL KELEMBAGAAN MASYARAKAT KEWENANGAN KABUPATEN/KOTA	Tugas terdistribusi dengan baik
	1.06.02.2.03.05 PENINGKATAN KEMAMPUAN SUMBER DAYA MANUSIA DAN PENGUATAN LEMBAGA KONSULTASI KESEJAHTERAAN KELUARGA (LK3)	Tugas terdistribusi dengan baik
	1.06.05.2.02.01 PENDATAAN FAKIR MISKIN CAKUPAN DAERAH KABUPATEN/KOTA	Tugas terdistribusi dengan baik
	1.06.05.2.02.02 PENGELOLAAN DATA FAKIR MISKIN CAKUPAN DAERAH KABUPATEN/KOTA	Tugas terdistribusi dengan baik
	1.06.05.2.02.03 FASILITASI BANTUAN SOSIAL KESEJAHTERAAN KELUARGA	Tugas terdistribusi dengan baik
	1.06.05.2.02.04 FASILITASI BANTUAN PENGEMBANGAN EKONOMI MASYARAKAT	Tugas terdistribusi dengan baik
	1.06.06.2.01.01 PENYEDIAAN MAKANAN	Tugas terdistribusi dengan baik
	1.06.06.2.01.05 PELAYANAN DUKUNGAN PSIKOSOSIAL	Tugas terdistribusi dengan baik
	1.06.06.2.02.01 KOORDINASI, SOSIALISASI DAN PELAKSANAAN KAMPUNG SIAGA BENCANA	Tugas terdistribusi dengan baik
	1.06.06.2.02.02 KOORDINASI, SOSIALISASI DAN PELAKSANAAN TARUNA SIAGA BENCANA	Tugas terdistribusi dengan baik
	1.06.07.2.01.03 PENGAMANAN TAMAN MAKAM PAHLAWAN NASIONAL KABUPATEN/KOTA	Tugas terdistribusi dengan baik
Faktor penghambat pencapaian kinerja	1.06.01.2.02.01 PENYEDIAAN GAJI DAN TUNJANGAN ASN	Kelebihan alokasi penganggaran gaji pokok, tunjangan, dan jaminan kesehatan
	1.06.01.2.05.03 PENDATAAN DAN PENGOLAHAN ADMINISTRASI KEPEGAWAIAN	Kegiatan Pelatihan Dasar Pekerja Sosial tidak terealisasi karena RAB tidak sesuai dengan rincian biaya dari Balai Besar Pendidikan dan Pelatihan Kesejahteraan Sosial.
	1.06.04.2.01.01 PENYEDIAAN PERMAKINAN	Hasil verifikasi ulang ditemukan beberapa data penerima manfaat yang dobel dengan bansos lainnya.
	1.06.04.2.01.02 PENYEDIAAN SANDANG	Hasil verifikasi ulang ditemukan beberapa data penerima manfaat yang dobel dengan bansos lainnya.
	1.06.04.2.01.04 PEMBERIAN PELAYANAN REUNIFIKASI KELUARGA	Merupakan kegiatan antisipatif, realisasi berdasarkan kasus yang ada
	1.06.04.2.01.05 PEMBERIAN BIMBINGAN FISIK, MENTAL, SPIRITUAL, DAN SOSIAL	1)Sebagian realisasi kegiatan tergantung dengan kasus yang ada, 2) Kesalahan penganggaran pada pengadaan baju seragam RPS, 3) Sebagian rapat koordinasi dilaksanakan dengan peserta yang lebih sedikit
	1.06.04.2.01.06 PEMBERIAN BIMBINGAN SOSIAL KEPADA KELUARGA PENYANDANG DISABILITAS TERLANTAR, ANAK TERLANTAR, LANJUT USIA TERLANTAR, SERTA GELANDANGAN PENGEMIS DAN MASYARAKAT	1) Ketidaktepatan penganggaran bansos untuk peserta pelatihan boga, 2) Rapat koordinasi dilaksanakan dengan peserta yang lebih sedikit
Tindak lanjut yang diperlukan dalam triwulan berikutnya	1.06.01.2.02.01 PENYEDIAAN GAJI DAN TUNJANGAN ASN	Lebih cermat dalam perencanaan penganggaran
	1.06.01.2.05.03 PENDATAAN DAN PENGOLAHAN ADMINISTRASI KEPEGAWAIAN	1) Koordinasi dengan Balai Besar Pendidikan dan Pelatihan Kesejahteraan Sosial, 2) Lebih cermat dalam perencanaan penganggaran
	1.06.04.2.01.01 PENYEDIAAN PERMAKINAN	Lebih cermat dalam perencanaan penganggaran
	1.06.04.2.01.02 PENYEDIAAN SANDANG	Lebih cermat dalam perencanaan penganggaran
	1.06.04.2.01.04 PEMBERIAN PELAYANAN REUNIFIKASI KELUARGA	Lebih cermat dalam perencanaan penganggaran
	1.06.04.2.01.05 PEMBERIAN BIMBINGAN FISIK, MENTAL, SPIRITUAL, DAN SOSIAL	Lebih cermat dalam perencanaan anggaran
	1.06.04.2.01.06 PEMBERIAN BIMBINGAN SOSIAL KEPADA KELUARGA PENYANDANG DISABILITAS TERLANTAR, ANAK TERLANTAR, LANJUT USIA TERLANTAR, SERTA GELANDANGAN PENGEMIS DAN MASYARAKAT	Lebih cermat dalam perencanaan penganggaran
*) Tindak lanjut yang diperlukan dalam Renja SKPD kabupaten berikutnya		



Adapun capaian Renstra di tahun 2022, ditunjukkan dengan tabel berikut:

Tabel 2.1.2  
Realisasi Sasaran Strategis Tahun 2022

SASARAN	INDIKATOR SASARAN	CARA/ RUMUS PENGHITUNGAN INDIKATOR SASARAN	TAHUN 2022		TINGKAT CAPAIAN (%)	
			TARGET	REALISASI		
1	Meningkatnya kualitas pelayanan public perangkat daerah	Indeks Kepuasan Masyarakat	Angka hasil survey IKM yang dilakukan Perangkat Daerah	82,25	84,29	102,5
2	Meningkatnya akuntabilitas kinerja	Predikat AKIP	Hasil penilaian LAKIP SKPD yang dilakukan oleh Inspektorat Daerah	A	A*)	100
3	Meningkatnya perlindungan sosial dan jaminan sosial bagi penduduk Sleman	Cakupan PPKS (Pemerlu Pelayanan Kesejahteraan Sosial) yang mendapatkan perlindungan sosial dan jaminan sosial	Jumlah PPKS yang mendapatkan perlindungan sosial dan jaminan sosial dibagi jumlah PPKS yang teridentifikasi ada di Kabupaten Sleman dikalikan 100%	83,00	85,40	102,89
4	Meningkatnya penanganan bencana berbasis masyarakat	Persentase Kampung Siaga Bencana yang mendapatkan pembinaan	Jumlah Jumlah Kampung Siaga Bencana yang mendapatkan pembinaan dibagi jumlah jumlah Kampung Siaga Bencana yang ada dikalikan 100%	100	100	100
5	Meningkatnya pengelolaan Tetenger/Monumen /Tempat Sejarah	Persentase Tetenger/Monumen /Tempat Sejarah dalam kondisi baik	Jumlah Tetenger/ Monumen/ Tempat Sejarah dalam kondisi baik dibagi jumlah Tetenger/ Monumen/ Tempat Sejarah yang ada dikalikan 100%	100	100	100





## 2.2. ANALISIS KINERJA PELAYANAN PERANGKAT DAERAH

Sesuai dengan Peraturan Daerah Kabupaten Sleman Nomor 1 Tahun 2020 tentang Perubahan atas Peraturan Daerah Kabupaten Sleman Nomor 11 Tahun 2016 tentang Pembentukan dan Susunan Perangkat Daerah Pemerintah Kabupaten Sleman dan ditindaklanjuti dengan Peraturan Bupati Sleman Nomor 68 Tahun 2016 tentang Kedudukan, Susunan Organisasi, Tugas dan Fungsi, Serta Tata Kerja Dinas Sosial, maka susunan organisasi Dinas Sosial terdiri dari:

- a. Kepala Dinas
- b. Sekretariat terdiri dari:
  1. Sub Bagian Umum dan Kepegawaian; dan
  2. Sub Bagian Keuangan, Perencanaan, dan Evaluasi.
- c. Bidang Pemberdayaan dan Kelembagaan Sosial terdiri dari:
  1. Kelompok Substansi Pemberdayaan Sosial; dan
  2. Kelompok Substansi Kelembagaan Sosial.
- d. Bidang Rehabilitasi Sosial terdiri dari:
  1. Kelompok Substansi Rehabilitasi Tuna sosial; dan
  2. Kelompok Substansi Rehabilitasi Penyandang Disabilitas.
- e. Bidang Perlindungan dan Jaminan Sosial terdiri dari:
  1. Kelompok Substansi Bantuan Sosial dan Penanganan Fakir Miskin; dan
  2. Kelompok Substansi Data Kesejahteraan Sosial
- f. Unit Pelaksana Teknis Daerah.

Dinas Sosial mempunyai tugas membantu Bupati melaksanakan urusan pemerintahan dan tugas pembantuan di bidang sosial.

Dinas Sosial dalam menyelenggarakan tugas mempunyai fungsi:

- a. Penyusunan rencana kerja Dinas Sosial;
- b. Perumusan kebijakan teknis urusan pemerintahan bidang sosial;
- c. Pelaksanaan, pelayanan, pembinaan, dan pengendalian urusan pemerintahan bidang sosial;
- d. Evaluasi dan pelaporan pelaksanaan urusan pemerintahan bidang sosial;
- e. Pelaksanaan kesekretariatan dinas; dan
- f. Pelaksanaan tugas lain yang diberikan oleh Bupati sesuai tugas dan fungsinya dan/atau sesuai ketentuan peraturan perundang-undangan.



Berdasarkan tugas dan fungsi tersebut, maka secara rinci jenis pelayanan yang diberikan Dinas Sosial adalah:

1. Pelayanan Fakir Miskin;
2. Pelayanan Rentan Masalah Sosial;
3. Pelayanan dan Pemberian Jaminan Sosial Bagi Penyandang Disabilitas, Lanjut Usia dan Orang Terlantar;
4. Pelayanan Gelandangan eks Psikotik;
5. Pelayanan eks Psikotik dari Keluarga Miskin;
6. Pelayanan dan Penanganan Kebencanaan;
7. Rekomendasi Pendirian dan Perpanjangan Ijin Lembaga Kesejahteraan Sosial (LKS);
8. Rekomendasi Pengangkatan Anak;
9. Rekomendasi Pelayanan Jaminan Kesehatan bagi Keluarga Miskin;
10. Rekomendasi Rumah Tak Layak Huni (RTLH);
11. Rekomendasi Penerima Manfaat melalui Corporate Social Responsibility;
12. Penanganan Bayi dan Anak Terlantar;
13. Pembinaan Anak Jalanan, Gelandangan dan Pengemis;
14. Fasilitasi Lembaga Kesejahteraan Sosial;
15. Pelayanan Tetenger/Monumen/Tempat Bersejarah;

Upaya Dinas Sosial dalam meningkatkan kualitas penyelenggaraan pelayanan diatas dapat dilihat dari indikator kinerja utama sebagai berikut :

Tabel 2.2.1  
Indikator Kinerja Utama (IKU) Tahun 2021-2026  
Dinas Sosial

No	Sasaran Renstra	IKU	Target						Rumus
			2021	2022	2023	2024	2025	2026	
1.	Meningkatnya kualitas pelayanan publik	Indeks Kepuasan Masyarakat	82,00	82,25	82,50	82,75	83,00	83,25	Angka hasil survey IKM yang dilakukan Perangkat Daerah
2.	Meningkatnya akuntabilitas kinerja	Predikat AKIP	A	A	A	A	A	A	Hasil penilaian LAKIP SKPD yang dilakukan oleh Inspektorat Daerah



3.	Meningkatkan perlindungan sosial dan jaminan sosial bagi penduduk Sleman	Cakupan PPKS (Pemerlu Pelayanan Kesejahteraan Masyarakat) yang mendapatkan perlindungan sosial dan jaminan sosial	82,50	83,00	83,50	84,00	84,50	85,00	Jumlah PPKS yang mendapatkan perlindungan sosial dan jaminan sosial dibagi jumlah PPKS yang teridentifikasi ada di Kabupaten Sleman dikali 100%
4.	Meningkatnya penanganan bencana berbasis masyarakat	Meningkatnya penanganan bencana berbasis masyarakat	100	100	100	100	100	100	Jumlah Kampung Siaga Bencana yang mendapatkan pembinaan dibagi jumlah Kampung Siaga Bencana yang ada dikalikan 100%
5.	Meningkatnya pengelolaan Tetenger/Monumen/Tempat Sejarah	Persentase Tetenger/Monumen/Tempat Sejarah dalam kondisi baik	100	100	100	100	100	100	Jumlah Tetenger/Monumen/ Tempat Sejarah dalam kondisi baik dibagi jumlah Tetenger/Monumen/ Tempat Sejarah yang ada dikalikan 100%

Tabel 2.2.2

Pencapaian Kinerja Pelayanan Dinas Sosial  
Kabupaten Sleman

No	Indikator Kinerja Utama dan SPM	Target Renstra Perangkat Daerah			Realisasi Capaian			Catatan Analisis	
		Tahun 2020	Tahun 2021	Tahun 2022	Tahun 2020	Tahun 2021	Tahun 2022	Faktor Pendorong	Faktor Penghambat
1	2	3	4	5	6	7	8	9	10
1	Indeks Kepuasan Masyarakat	81	81	82,25	84,34	83,74	83,74	Pembinaan dan Pendampingan Pegawai Pelaksana Kegiatan secara terus menerus, Adanya Sumber Daya Manusia yang cakap dan terampil dalam penyelenggaraan kesejahteraan sosial	-
2	Predikat AKIP	A	A	A	AA	A	A*)	Dukungan integrasi Sistem dan Teknologi Informasi Manajemen yang ada di Pemerintah Kabupaten Sleman	-





3	Cakupan PPKS (Pemerlu Pelayanan Kesejahteraan Masyarakat) yang mendapatkan perlindungan sosial dan jaminan sosial	N/A	82,50	83	N/A	85,23	85,40	Intervensi Program Penangan Kemiskinan dari Pemerintah yang semakin meningkat, Adanya partisipasi aktif dari Potensi Sumber Kesejahteraan Sosial, Pengelolaan Data Kemiskinan yang sudah terintegrasi menggunakan embag informasi dan termutakhirkan secara rutin	-
4	Persentase Kampung Siaga Bencana yang mendapatkan pembinaan	N/A	100	100	N/A	100	100	Dukungan masyarakat dalam antisipasi dan kesiapsiagaan penanganan korban bencana, Kerjasama yang baik antara KSB dengan Pemerintah Desa dalam penanganan bencana, koordinasi yang baik antara KSB tingkat kabupaten dan provinsi	-
5	Persentase Tetenger/Monumen/Tempat Sejarah dalam kondisi baik	N/A	100	100	N/A	100	100	Dukungan dari masyarakat setempat dalam menjaga dan memelihara kebersihan Tetenger	-
6	Rehabilitasi Sosial Dasar Penyandang Disabilitas Terlantar di Luar Panti	225	400	7.975	225	400	7.975	Data sasaran penerima yang valid	-
7	Rehabilitasi Sosial Dasar Anak Terlantar di Luar Panti	1931	2784	1.627	1931	1058	1.627	Data sasaran penerima yang valid karena sudah ada cleansing dan verifikasi data antara Pusat dan Daerah	-
8	Rehabilitasi Sosial Dasar Lanjut Usia Terlantar di Luar Panti	1000	6000	1.627	1000	2794	1.627	Data sasaran penerima yang valid karena sudah ada cleansing dan verifikasi data antara Pusat dan Daerah	-



9	Rehabilitasi Sosial Dasar tuna sosial khususnya Gelandangan dan Pengemis di luar panti	30	33	41	30	18	41	Data sasaran penerima yang valid karena sudah ada cleansing dan verifikasi data antara Pusat dan Daerah	-
10	Perlindungan dan Jaminan Sosial pada saat dan setelah tanggap darurat bencana bagi Korban Bencana Daerah Kabupaten/Kota	3511	5518	9.433	3511	5518	9.433	Data sasaran penerima yang valid, Peningkatan KSB (Kampung Siaga Bencana) sebagai wadah untuk melaksanakan mitigasi dan kesiapsiagaan penanggulangan bencana	-

\*) merupakan angka realisasi tahun 2021

### 2.3. ISU-ISU PENTING PENYELENGGARAAN TUGAS DAN FUNGSI PERANGKAT DAERAH

Dalam pelaksanaan tugas dan fungsi Dinas Sosial terdapat beberapa isu penting sebagai berikut:

- a. Terbitnya Instruksi Presiden Republik Indonesia Nomor 4 Tahun 2022 Tentang Percepatan Penghapusan Kemiskinan Ekstrem Sebagai Tindaklanjut Peraturan Presiden Republik Indonesia Nomor 15 Tahun 2010 Tentang Percepatan Penanggulangan Kemiskinan. Regulasi ini memberikan perhatian yang mendalam terhadap upaya percepatan penanggulangan kemiskinan dengan target 0% pada tahun 2024. Pada Inpres disebutkan bahwa agar Kabupaten/Kota melaksanakan percepatan penghapusan kemiskinan ekstrem melalui:
  - (1) pemutakhiran data kemiskinan *by name by address*, dan
  - (2) menetapkan data sasaran keluarga miskin ekstrem berdasarkan hasil musyawarah desa/kelurahan yang dibuktikan dengan berita acara musyawarah desa/ kelurahan,
  - (3) mengalokasikan anggaran untuk percepatan penghapusan kemiskinan ekstrem. Percepatan penghapusan kemiskinan ekstrem ini merupakan kerja lintas sektor dan multi pihak yang memerlukan koordinasi dan integrasi agar diperoleh sinergi yang optimal.
- b. Kompleksnya permasalahan sosial yang tinggi dan meningkatnya jumlah Pemerlu Pelayanan Kesejahteraan Sosial (PPKS) dengan data yang dinamis sehingga penanganan tidak bisa direncanakan dengan sangat tepat. Persoalan sosial yang perlu mendapatkan perhatian adalah:



- (1) kemiskinan, dimana pada tahun 2021 angka kemiskinan Kabupaten Sleman menurut BPS adalah 8,64% lebih tinggi dibandingkan pada tahun 2019 yang sebesar 7,41. Kapanewon dengan kemiskinan tinggi adalah Kapanewon Seyegan, Minggir, Prambanan dan Tempel. Ketimpangan pendapatan yang mana,
  - (2) ketimpangan pendapatan masyarakat. Bahwa Indeks Gini pada tahun 2021 adalah sebesar 0,425 lebih tinggi dibanding tahun 2019 sebesar 0,417,
  - (3) persoalan yang terkait dengan bencana mengingat bahwa Kabupaten Sleman merupakan wilayah rawan bencana,
  - (4) benturan antar kelompok sosial, yang disebabkan Kabupaten Sleman merupakan daerah tujuan migrasi masuk dan pusat pendidikan tinggi di DIY, dan masyarakatnya sangat heterogen sehingga terdapat potensi permasalahan sosial, dan konflik sosial,
  - (5) Jumlah penduduk lansia yang terdapat kecenderungan selalu meningkat. Bertambahnya jumlah lansia, tidak saja karena derajat kesehatan masyarakat yang meningkat namun karena terjadi migrasi masuk para lansia yang masih sehat dan ingin menghabiskan hari tua di Sleman. Hal ini perlu mendapat perhatian karena selain memerlukan pelayanan kesehatan dan fasilitas lainnya, juga para lansia ini masih banyak yang sehat dan produktif yang memerlukan wahana sosialisasi dan eksistensi diri,
  - (6) Persoalan anak-anak dan remaja seperti kasus anak berhadapan dengan hukum, kejahatan di jalanan, tawuran antar geng, kekerasan dalam rumah tangga dan pernikahan dini.
- c. Terdapat lembaga sosial kemasyarakatan, pekerja sosial dan tenaga pendamping yang dapat dikolaborasikan dalam kerja penanganan kemiskinan dan penanganan permasalahan sosial. Pada saat ini terdapat pekerja sosial masyarakat (PSM) sejumlah 344 orang, 181 orang pendampig Program PKH, 86 Tenaga Pendamping Sosial Kelurahan (TPSK), 84 lembaga kesejahteraan sosial, TPK Kelurahan, TPK Kapanewon.





**BAB III**

**TUJUAN DAN SASARAN DINAS SOSIAL**

**3.1. TUJUAN DAN SASARAN RENJA PERANGKAT DAERAH**

Tujuan dan Sasaran Rencana Kerja Tahun 2024 sebagaimana yang tercantum dalam Renstra Dinas Sosial Tahun 2021-2026 sebagai berikut:

Tabel 3.1.1

Tujuan - Sasaran Tahun 2024

No	Tujuan	Indikator Tujuan	Target Kinerja Tujuan Tahun 2024	Sasaran	Indikator Sasaran	Target Kinerja Sasaran 2024
1	2	3	4	5	6	7
1	Meningkatnya kualitas pelayanan publik perangkat daerah	Indeks Kepuasan Masyarakat terhadap layanan perangkat daerah	82,75	Meningkatnya akuntabilitas kinerja perangkat daerah	Predikat AKIP	A
2	Meningkatnya perlindungan sosial dan jaminan sosial bagi penduduk Sleman	Cakupan PPKS (Pemerlu Pelayanan Kesejahteraan Masyarakat) yang mendapatkan perlindungan sosial dan jaminan sosial	84,00	Meningkatkan perlindungan sosial dan jaminan sosial bagi penduduk Sleman	Cakupan PMKS (Penyanggah Masalah Kesejahteraan Sosial) yang mendapatkan perlindungan sosial dan jaminan sosial	84,00
3	Meningkatnya penanganan bencana berbasis masyarakat	Persentase Kampung Siaga Bencana yang dilakukan pembinaan	100%	Meningkatnya penanganan bencana berbasis masyarakat	Persentase Kampung Siaga Bencana yang dilakukan pembinaan	100%
4	Meningkatnya pengelolaan Tetenger/Monumen/Tempat Sejarah	Persentase Tetenger/Monumen/Tempat Sejarah dalam kondisi baik	100%	Meningkatnya pengelolaan Tetenger/Monumen/Tempat Sejarah	Persentase Tetenger/Monumen/Tempat Sejarah dalam kondisi baik	100%

**3.2. PROGRAM DAN KEGIATAN**

Berisi uraian garis besar mengenai rekapitulasi Urusan, Program, Kegiatan, Sub Kegiatan dan Pendanaan

Tabel 3.2.1

Rekapitulasi Urusan, Program, Kegiatan, Sub Kegiatan dan Pendanaan Tahun 2024

No	Usuran/Program/Kegiatan/Sub Kegiatan	Jumlah	Pendanaan (Rp)
1	Bidang Urusan Sosial		36.207.709.348
	Jumlah Program	7	
	Jumlah Kegiatan	13	
	Jumlah Sub Kegiatan	53	
	Total Anggaran		36.207.709.348



**BAB IV**

**RENCANA KERJA DAN PENDANAAN DINAS SOSIAL**

Rencana Kerja dan Pendanaan Tahun 2024 sebagai berikut:

Tabel 4.1.1  
Program dan Kegiatan Perangkat Daerah Kabupaten Sleman  
Tahun 2024



**FINAL RENCANA KERJA ORGANISASI PERANGKAT DAERAH (RENJA OPD)  
DINAS SOSIAL KABUPATEN SLEMAN  
TAHUN 2024**

NO	KODE	URUSAN/BIDANG URUSAN/PROGRAM/KEGIATAN/ SUB KEGIATAN	INDIKATOR PROGRAM/KEGIATAN/SUB KEGIATAN	Target Akhir Periode Renstra OPD	REALISASI CAPAIAN RENJA OPD TAHUN 2022	PRAKIRAAN CAPAIAN TARGET RENJA OPD TAHUN 2023	CAPAIAN KINERJA DAN KERANGKA PENDANAAN						KELOMPOK SASARAN	PRAKIRAAN MAJU RENCANA TAHUN 2025		PERANGKAT DAERAH PENANGGUNG JAWAB
							TARGET 2024	PAGU INDIKATIF (Rp)	LOKASI	SUMBER DANA	PRIORITAS			TARGET	PAGU INDIKATIF (Rp)	
											NASIONAL	DAERAH				
1	2	3	4	5	6	7	8	9	10	11	12	13	14	15	16	17
1		<b>URUSAN PEMERINTAHAN WAJIB YANG BERKAITAN DENGAN PELAYANAN DASAR</b>						36.207.709.348,00							34.852.345.921,60	
	1.06	<b>URUSAN PEMERINTAHAN BIDANG SOSIAL</b>						36.207.709.348,00							34.852.345.921,60	
1.	1.06.01	<b>PROGRAM PENUNJANG URUSAN PEMERINTAHAN DAERAH KABUPATEN/KOTA</b>						6.601.617.998,00							7.379.299.166,60	DINAS SOSIAL
			<i>Persentase pemenuhan layanan sarana dan prasarana kerja (%)</i>				100									
			<i>Persentase pemenuhan kebutuhan administrasi perkantoran (%)</i>				100									
	1.06.01.2.01	Perencanaan, Penganggaran, dan Evaluasi Kinerja Perangkat Daerah						85.319.550,00							94.841.505,00	DINAS SOSIAL
			<i>Presentase ketersediaan Dokumen Perencanaan, Penganggaran, dan Evaluasi Kinerja Perangkat Daerah (%)</i>				100		(KABUPATEN SLEMAN, KAB. SLEMAN)					100		
	1.06.01.2.01.0001	Penyusunan Dokumen Perencanaan Perangkat Daerah						67.800.900,00					Meningkatkan Kualitas Pelayanan Publik		75.570.990,00	DINAS SOSIAL
			<i>Jumlah Dokumen Perencanaan Perangkat Daerah (Dokumen)</i>		35.00	36.00	8.00		(Kabupaten Sleman, KAB. SLEMAN)					8.00		
			<i>Perjanjian Kinerja (Dokumen)</i>				3	22.596.000,00	(Kabupaten Sleman, KAB. SLEMAN)	PENDAPATAN ASLI DAERAH (PAD)			Perjanjian Kinerja			
			<i>Perubahan Perjanjian Kinerja (Dokumen)</i>				3	22.596.000,00	(Kabupaten Sleman, KAB. SLEMAN)	PENDAPATAN ASLI DAERAH (PAD)			Perubahan Perjanjian Kinerja			
			<i>Perubahan Renja (Dokumen)</i>				1	11.304.450,00	(Kabupaten Sleman, KAB. SLEMAN)	PENDAPATAN ASLI DAERAH (PAD)			Perubahan Renja			
			<i>Renja (Dokumen)</i>				1	11.304.450,00	(Kabupaten Sleman, KAB. SLEMAN)	PENDAPATAN ASLI DAERAH (PAD)			Renja			
	1.06.01.2.01.0002	Koordinasi dan Penyusunan Dokumen RKA-SKPD						1.197.300,00					Meningkatkan Kualitas Pelayanan Publik	Renja	1.317.030,00	DINAS SOSIAL
			<i>Jumlah Dokumen RKA-SKPD dan Laporan Hasil Koordinasi Penyusunan Dokumen RKA-SKPD (Dokumen)</i>		1.00	2.00	2.00		(Kabupaten Sleman, KAB. SLEMAN)				Renja	2.00		
			<i>Hasil Koodinasi Penyusunan Dokumen RKA-SKPD (Dokumen)</i>				1	598.650,00	(Kabupaten Sleman, KAB. SLEMAN)	PENDAPATAN ASLI DAERAH (PAD)			Hasil Koodinasi Penyusunan Dokumen RKA-SKPD			
			<i>RKA-SKPD (Dokumen)</i>				1	598.650,00	(Kabupaten Sleman, KAB. SLEMAN)	PENDAPATAN ASLI DAERAH (PAD)			RKA-SKPD			
	1.06.01.2.01.0003	Koordinasi dan Penyusunan Dokumen Perubahan RKA-SKPD						1.197.300,00					Meningkatkan Kualitas Pelayanan Publik	RKA-SKPD	1.317.030,00	DINAS SOSIAL
			<i>Jumlah Dokumen Perubahan RKA-SKPD dan Laporan Hasil Koordinasi Penyusunan Dokumen Perubahan RKA-SKPD (Dokumen)</i>		1	2	2		(Kabupaten Sleman, KAB. SLEMAN)				RKA-SKPD	2		
			<i>Hasil Koordinasi Penyusunan Dokumen Perubahan RKA-SKPD (Dokumen)</i>				1	598.650,00	(Kabupaten Sleman, KAB. SLEMAN)	PENDAPATAN ASLI DAERAH (PAD)			Hasil Koordinasi Penyusunan Dokumen Perubahan RKA-SKPD			
			<i>Perubahan RKA SKPD (Dokumen)</i>				1	598.650,00	(Kabupaten Sleman, KAB. SLEMAN)	PENDAPATAN ASLI DAERAH (PAD)			Perubahan RKA SKPD			
	1.06.01.2.01.0004	Koordinasi dan Penyusunan DPA-SKPD						1.197.300,00					Meningkatkan Kualitas Pelayanan Publik	Perubahan RKA SKPD	1.317.030,00	DINAS SOSIAL
			<i>Jumlah Dokumen DPA-SKPD dan Laporan Hasil Koordinasi Penyusunan Dokumen DPA-SKPD (Dokumen)</i>		1	2	2		(Kabupaten Sleman, KAB. SLEMAN)				Perubahan RKA SKPD	2		





NO	KODE	URUSAN/BIDANG URUSAN/PROGRAM/KEGIATAN/ SUB KEGIATAN	INDIKATOR PROGRAM/KEGIATAN/SUB KEGIATAN	Target Akhir Periode Renstra OPD	REALISASI CAPAIAN RENJA OPD TAHUN 2022	PRAKIRAAN CAPAIAN TARGET RENJA OPD TAHUN 2023	CAPAIAN KINERJA DAN KERANGKA PENDANAAN					KELOMPOK SASARAN	PRAKIRAAN MAJU RENCANA TAHUN 2025		PERANGKAT DAERAH PENANGGUNG JAWAB			
							TARGET 2024	PAGU INDIKATIF (Rp)	LOKASI	SUMBER DANA	PRIORITAS		TARGET	PAGU INDIKATIF (Rp)				
											NASIONAL					DAERAH		
1	2	3	4	5	6	7	8	9	10	11	12	13	14	15	16	17		
1.06.01.2.01.0005		Koordinasi dan Penyusunan Perubahan DPA- SKPD	DPA SKPD (Dokumen)				1	598.650,00	(Kabupaten Sleman, KAB. SLEMAN)	PENDAPATAN ASLI DAERAH (PAD)			DPA SKPD					
			Hasil Koordinasi Penyusunan Dokumen DPA-SKPD (Dokumen)				1	598.650,00	(Kabupaten Sleman, KAB. SLEMAN)	PENDAPATAN ASLI DAERAH (PAD)			Hasil Koordinasi Penyusunan Dokumen DPA-SKPD					
			Jumlah Dokumen Perubahan DPA-SKPD dan Laporan Hasil Koordinasi Penyusunan Dokumen Perubahan DPA-SKPD (Dokumen)		1	2	2		1.197.300,00	(Kabupaten Sleman, KAB. SLEMAN)			Meningkatkan Kualitas Pelayanan Publik		Hasil Koordinasi Penyusunan Dokumen DPA-SKPD	2	1.317.030,00	DINAS SOSIAL
			Hasil Koordinasi Penyusunan Dokumen Perubahan DPA-SKPD (Dokumen)				1		598.650,00	(Kabupaten Sleman, KAB. SLEMAN)	PENDAPATAN ASLI DAERAH (PAD)			Hasil Koordinasi Penyusunan Dokumen Perubahan DPA-SKPD				
			Perubahan DPA SKPD (Dokumen)				1		598.650,00	(Kabupaten Sleman, KAB. SLEMAN)	PENDAPATAN ASLI DAERAH (PAD)			Perubahan DPA SKPD				
1.06.01.2.01.0007		Evaluasi Kinerja Perangkat Daerah	Jumlah Laporan Evaluasi Kinerja Perangkat Daerah (Laporan)		23.00	23.00	23.00		12.729.450,00	(Kabupaten Sleman, KAB. SLEMAN)			Meningkatkan Kualitas Pelayanan Publik	Perubahan DPA SKPD		14.002.395,00	DINAS SOSIAL	
			Laporan Tahunan (Dokumen)				1		1.432.616,00	(Kabupaten Sleman, KAB. SLEMAN)	PENDAPATAN ASLI DAERAH (PAD)			Perubahan DPA SKPD	23.00			
			LKJIP/LAKIP (Dokumen)				1		1.432.616,00	(Kabupaten Sleman, KAB. SLEMAN)	PENDAPATAN ASLI DAERAH (PAD)			Laporan Tahunan				
			Pengendalian dan Evaluasi Renja terhadap Hasil Renja (Dokumen)				4		1.686.500,00	(Kabupaten Sleman, KAB. SLEMAN)	PENDAPATAN ASLI DAERAH (PAD)			LKJIP/LAKIP				
			Pengendalian dan Evaluasi terhadap Kebijakan Renja (Dokumen)				1		1.432.616,00	(Kabupaten Sleman, KAB. SLEMAN)	PENDAPATAN ASLI DAERAH (PAD)			Pengendalian dan Evaluasi Renja terhadap Hasil Renja				
			Pengendalian dan Evaluasi terhadap Pelaksanaan Renja (Dokumen)				4		1.685.602,00	(Kabupaten Sleman, KAB. SLEMAN)	PENDAPATAN ASLI DAERAH (PAD)			Pengendalian dan Evaluasi terhadap Kebijakan Renja				
			RFK (Dokumen)				12		5.059.500,00	(Kabupaten Sleman, KAB. SLEMAN)	PENDAPATAN ASLI DAERAH (PAD)			Pengendalian dan Evaluasi terhadap Pelaksanaan Renja				
															RFK			
1.06.01.2.02		Administrasi Keuangan Perangkat Daerah						5.091.102.906,00							5.600.213.196,60	DINAS SOSIAL		
1.06.01.2.02.0001		Penyediaan Gaji dan Tunjangan ASN	Persentase dokumen laporan keuangan disampaikan tepat waktu (%)				100		(Kabupaten Sleman, KAB. SLEMAN)					100				
			Jumlah Orang yang Menerima Gaji dan Tunjangan ASN (Orang/bulan)		12.00	31.00	34.00		4.838.323.306,00	(Kabupaten Sleman, KAB. SLEMAN)			Meningkatkan Kualitas Pelayanan Publik		34.00	5.322.155.636,60	DINAS SOSIAL	
1.06.01.2.02.0003		Pelaksanaan Penatausahaan dan Pengujian/Verifikasi Keuangan SKPD	Pembayaran gaji, tunjangan TPP, luran BPJS dan laporan keuangan (Orang / Bulan)				34	4.838.323.306,00	(Kabupaten Sleman, KAB. SLEMAN)	PENDAPATAN ASLI DAERAH (PAD)			Pembayaran gaji, tunjangan TPP, luran BPJS dan laporan keuangan					
			Jumlah Dokumen Penatausahaan dan Pengujian/Verifikasi Keuangan SKPD (Dokumen)		12.00	3.00	3.00		247.550.000,00	(Kabupaten Sleman, KAB. SLEMAN)			Meningkatkan Kualitas Pelayanan Publik		3.00	272.305.000,00	DINAS SOSIAL	
			Pembayaran honorarium pengelola keuangan (Dokumen)				1		125.480.000,00	(Kabupaten Sleman, KAB. SLEMAN)	PENDAPATAN ASLI DAERAH (PAD)			Pembayaran gaji, tunjangan TPP, luran BPJS dan laporan keuangan				
			Pembayaran honorarium pengelola keuangan PPKOM (Dokumen)				1		83.220.000,00	(Kabupaten Sleman, KAB. SLEMAN)	PENDAPATAN ASLI DAERAH (PAD)			Pembayaran honorarium pengelola keuangan PPKOM				
			Pembayaran Pengelola Barang (Dokumen)				1	38.850.000,00	(Kabupaten Sleman, KAB. SLEMAN)	PENDAPATAN ASLI DAERAH (PAD)			Pembayaran Pengelola Barang					



NO	KODE	URUSAN/BIDANG URUSAN/PROGRAM/KEGIATAN/ SUB KEGIATAN	INDIKATOR PROGRAM/KEGIATAN/SUB KEGIATAN	Target Akhir Periode Renstra OPD	REALISASI CAPAIAN RENJA OPD TAHUN 2022	PRAKIRAAN CAPAIAN TARGET RENJA OPD TAHUN 2023	CAPAIAN KINERJA DAN KERANGKA PENDANAAN					KELOMPOK SASARAN	PRAKIRAAN MAJU RENCANA TAHUN 2025		PERANGKAT DAERAH PENANGGUNG JAWAB			
							TARGET 2024	PAGU INDIKATIF (Rp)	LOKASI	SUMBER DANA	PRIORITAS		TARGET	PAGU INDIKATIF (Rp)				
											NASIONAL					DAERAH		
1	2	3	4	5	6	7	8	9	10	11	12	13	14	15	16	17		
1.06.01.2.02.0007	Kordinasi dan Penyusunan Laporan Keuangan Bulanan/ Triwulanan/ Semesteran SKPD	Jumlah Laporan Keuangan Bulanan/ Triwulanan/ Semesteran SKPD dan Laporan Koordinasi Penyusunan Laporan Keuangan Bulanan/Triwulanan/Semesteran SKPD (Laporan)	4.00	4.00	4.00	5.229.600,00	(Kabupaten Sleman, KAB. SLEMAN)	Meningkatkan Kualitas Pelayanan Publik	Pembayaranan Pengelola Barang	4.00	5.752.560,00	DINAS SOSIAL						
													Laporan aset/BMD semesteran (Laporan)	2	2.614.800,00	(Kabupaten Sleman, KAB. SLEMAN)	PENDAPATAN ASLI DAERAH (PAD)	Laporan aset/BMD semesteran
													Laporan keuangan semesteran (Laporan)	2	2.614.800,00	(Kabupaten Sleman, KAB. SLEMAN)	PENDAPATAN ASLI DAERAH (PAD)	Laporan keuangan semesteran
1.06.01.2.05	Administrasi Kepegawaian Perangkat Daerah	Persentase layanan pengelolaan kepegawaian yang dilaksanakan tepat waktu (%)			100	531.952.800,00	(Kabupaten Sleman, KAB. SLEMAN)				100	585.148.080,00	DINAS SOSIAL					
1.06.01.2.05.0003	Pendataan dan Pengolahan Administrasi Kepegawaian	Jumlah Dokumen Pendataan dan Pengolahan Administrasi Kepegawaian (Dokumen)	12.00	1.00	1.00	531.952.800,00	(Kabupaten Sleman, KAB. SLEMAN)	Meningkatkan Kualitas Pelayanan Publik		1.00	585.148.080,00	DINAS SOSIAL						
													Layanan administrasi kepegawaian (Bulan)	12	52.126.800,00	(Kabupaten Sleman, KAB. SLEMAN)	PENDAPATAN ASLI DAERAH (PAD)	Layanan administrasi kepegawaian
													Pelaksanaan Roadmap Birokrasi (Dokumen)	1	360.000,00	(Kabupaten Sleman, KAB. SLEMAN)	PENDAPATAN ASLI DAERAH (PAD)	Pelaksanaan Roadmap Birokrasi
													Pembayaran tenaga Non PNS/PHL (Bulan)	12	479.466.000,00	(Kabupaten Sleman, KAB. SLEMAN)	PENDAPATAN ASLI DAERAH (PAD)	Pembayaran tenaga Non PNS/PHL
1.06.01.2.06	Administrasi Umum Perangkat Daerah	Persentase pemenuhan kebutuhan administrasi umum (%)			100	288.932.050,00	(Kabupaten Sleman, KAB. SLEMAN)				100	371.788.274,00	DINAS SOSIAL					
1.06.01.2.06.0001	Penyediaan Komponen Instalasi Listrik/Penerangan Bangunan Kantor	Jumlah Paket Komponen Instalasi Listrik/Penerangan Bangunan Kantor yang Disediakan (Paket)	7.00	1.00	1.00	2.593.740,00	(Kabupaten Sleman, KAB. SLEMAN)	Meningkatkan Kualitas Pelayanan Publik		1.00	2.853.114,00	DINAS SOSIAL						
													Listrik dan Elektronik (Paket)	1	2.593.740,00	(Kabupaten Sleman, KAB. SLEMAN)	PENDAPATAN ASLI DAERAH (PAD)	Listrik dan Elektronik
1.06.01.2.06.0002	Penyediaan Peralatan dan Perlengkapan Kantor	Jumlah Paket Peralatan dan Perlengkapan Kantor yang Disediakan (Paket)	1.00	1.00	1.00	60.000.000,00	(Kabupaten Sleman, KAB. SLEMAN)	Meningkatkan Kualitas Pelayanan Publik	Listrik dan Elektronik	1.00	66.000.000,00	DINAS SOSIAL						
													Kursi Kerja (Paket)	1	60.000.000,00	(Kabupaten Sleman, KAB. SLEMAN)	PENDAPATAN ASLI DAERAH (PAD)	Kursi Kerja
1.06.01.2.06.0004	Penyediaan Bahan Logistik Kantor	Jumlah Paket Bahan Logistik Kantor yang Disediakan (Paket)	1.00	1.00	1.00	84.312.410,00	(Kabupaten Kebumen, KAB. SLEMAN)	Meningkatkan Kualitas Pelayanan Publik	Kursi Kerja	1.00	125.465.670,00	DINAS SOSIAL						
													Alat Tulis Kantor (Paket)	1	81.687.410,00	(Kabupaten Sleman, KAB. SLEMAN)	PENDAPATAN ASLI DAERAH (PAD)	Alat Tulis Kantor
													Layanan Penyediaan makanan dan minuman rapat (Kali)	7	2.625.000,00	(Kabupaten Sleman, KAB. SLEMAN)	PENDAPATAN ASLI DAERAH (PAD)	Layanan Penyediaan makanan dan minuman rapat
1.06.01.2.06.0005	Penyediaan Barang Cetak dan Penggandaan	Jumlah Paket Barang Cetak dan Penggandaan yang Disediakan (Paket)	12.00	1.00	1.00	20.162.800,00	(Kabupaten Sleman, KAB. SLEMAN)	Meningkatkan Kualitas Pelayanan Publik	Layanan Penyediaan makanan dan minuman rapat	1.00	22.179.080,00	DINAS SOSIAL						
													Dokumen cetak dan penggandaan (Paket)	1	20.162.800,00	(Kabupaten Sleman, KAB. SLEMAN)	PENDAPATAN ASLI DAERAH (PAD)	Dokumen cetak dan penggandaan



NO	KODE	URUSAN/BIDANG URUSAN/PROGRAM/KEGIATAN/ SUB KEGIATAN	INDIKATOR PROGRAM/KEGIATAN/SUB KEGIATAN	Target Akhir Periode Renstra OPD	REALISASI CAPAIAN RENJA OPD TAHUN 2022	PRAKIRAAN CAPAIAN TARGET RENJA OPD TAHUN 2023	CAPAIAN KINERJA DAN KERANGKA PENDANAAN						KELOMPOK SASARAN	PRAKIRAAN MAJU RENCANA TAHUN 2025		PERANGKAT DAERAH PENANGGUNG JAWAB
							TARGET 2024	PAGU INDIKATIF (Rp)	LOKASI	SUMBER DANA	PRIORITAS			TARGET	PAGU INDIKATIF (Rp)	
											NASIONAL	DAERAH				
1	2	3	4	5	6	7	8	9	10	11	12	13	14	15	16	17
1.06.01.2.06.0008	Fasilitasi Kunjungan Tamu	Jumlah Laporan Fasilitasi Kunjungan Tamu (Laporan)	Layanan makan dan minum tamu (Laporan)		12	1	1	12.600.000,00	(Kabupaten Sleman, KAB. SLEMAN)	PENDAPATAN ASLI DAERAH (PAD)		Meningkatkan Kualitas Pelayanan Publik	Dokumen cetak dan penggandaan	1	13.860.000,00	DINAS SOSIAL
							1	12.600.000,00	(Kabupaten Sleman, KAB. SLEMAN)			Layanan makan dan minum tamu				
1.06.01.2.06.0009	Penyelenggaraan Rapat Koordinasi dan Konsultasi SKPD	Jumlah Laporan Penyelenggaraan Rapat Koordinasi dan Konsultasi SKPD (Laporan)	Layanan perjalanan dinas luar daerah (Laporan)		12	1	1	89.252.000,00	(Kabupaten Sleman, KAB. SLEMAN)	PENDAPATAN ASLI DAERAH (PAD)		Meningkatkan Kualitas Pelayanan Publik	Layanan makan dan minum tamu	1	119.418.200,00	DINAS SOSIAL
							1	89.252.000,00	(Kabupaten Sleman, KAB. SLEMAN)			Layanan perjalanan dinas luar daerah				
1.06.01.2.06.0010	Penatausahaan Arsip Dinamis pada SKPD	Jumlah Dokumen Penatausahaan Arsip Dinamis pada SKPD (Dokumen)	Pengelolaan arsip dan perpustakaan (Dokumen)		12.00	1.00	1.00	2.400.000,00	(Kabupaten Sleman, KAB. SLEMAN)	PENDAPATAN ASLI DAERAH (PAD)		Meningkatkan Kualitas Pelayanan Publik	Layanan perjalanan dinas luar daerah	1.00	2.640.000,00	DINAS SOSIAL
							1	2.400.000,00	(Kabupaten Sleman, KAB. SLEMAN)			Pengelolaan arsip dan perpustakaan				
1.06.01.2.06.0011	Dukungan Pelaksanaan Sistem Pemerintahan Berbasis Elektronik pada SKPD	Jumlah Dokumen Dukungan Pelaksanaan Sistem Pemerintahan Berbasis Elektronik pada SKPD (Dokumen)	Pengelolaan informasi dan dokumen PD (Dokumen)		12.00	1.00	1.00	17.611.100,00	(Kabupaten Sleman, KAB. SLEMAN)	PENDAPATAN ASLI DAERAH (PAD)			Pengelolaan arsip dan perpustakaan	1.00	19.372.210,00	DINAS SOSIAL
							1	17.611.100,00	(Kabupaten Sleman, KAB. SLEMAN)			Pengelolaan informasi dan dokumen PD				
1.06.01.2.08	Penyediaan Jasa Penunjang Urusan Pemerintahan Daerah	Persentase pemenuhan kebutuhan penunjang pelaksanaan tugas perangkat daerah (%)					100	263.781.692,00	(Kabupaten Sleman, KAB. SLEMAN)					100	290.159.861,00	DINAS SOSIAL
1.06.01.2.08.0001	Penyediaan Jasa Surat Menyurat	Jumlah Laporan Penyediaan Jasa Surat Menyurat (Laporan)	Layanan surat menyurat (Laporan)		12.00	1.00	1.00	7.812.500,00	(Kabupaten Sleman, KAB. SLEMAN)	PENDAPATAN ASLI DAERAH (PAD)		Meningkatkan Kualitas Pelayanan Publik		1.00	8.593.750,00	DINAS SOSIAL
							1	7.812.500,00	(Kabupaten Sleman, KAB. SLEMAN)			Layanan surat menyurat				
1.06.01.2.08.0002	Penyediaan Jasa Komunikasi, Sumber Daya Air dan Listrik	Jumlah Laporan Penyediaan Jasa Komunikasi, Sumber Daya Air dan Listrik yang Disediakan (Laporan)	Pembayaran Jasa Langganan (Bulan)		12	1	1	33.200.000,00	(Kabupaten Sleman, KAB. SLEMAN)	PENDAPATAN ASLI DAERAH (PAD)		Meningkatkan Kualitas Pelayanan Publik	Layanan surat menyurat	1	36.520.000,00	DINAS SOSIAL
							12	33.200.000,00	(Kabupaten Sleman, KAB. SLEMAN)			Pembayaran Jasa Langganan				
1.06.01.2.08.0004	Penyediaan Jasa Pelayanan Umum Kantor	Jumlah Laporan Penyediaan Jasa Pelayanan Umum Kantor yang Disediakan (Laporan)	Pelayanan keamanan dan kebersihan kantor (Bulan)		12.00	1.00	1.00	222.769.192,00	(Kabupaten Sleman, KAB. SLEMAN)	PENDAPATAN ASLI DAERAH (PAD)		Meningkatkan Kualitas Pelayanan Publik	Pembayaran Jasa Langganan	1.00	245.046.111,00	DINAS SOSIAL
							12	222.769.192,00	(Kabupaten Sleman, KAB. SLEMAN)			Pelayanan keamanan dan kebersihan kantor				
1.06.01.2.09	Pemeliharaan Barang Milik Daerah Penunjang Urusan Pemerintahan Daerah	Persentase pemenuhan kebutuhan pemeliharaan Barang Milik Daerah (%)					100	340.529.000,00	(Kabupaten Sleman, KAB. SLEMAN)					100	437.148.250,00	DINAS SOSIAL





NO	KODE	URUSAN/BIDANG URUSAN/PROGRAM/KEGIATAN/ SUB KEGIATAN	INDIKATOR PROGRAM/KEGIATAN/SUB KEGIATAN	Target Akhir Periode Renstra OPD	REALISASI CAPAIAN RENJA OPD TAHUN 2022	PRAKIRAAN CAPAIAN TARGET RENJA OPD TAHUN 2023	CAPAIAN KINERJA DAN KERANGKA PENDANAAN					KELOMPOK SASARAN	PRAKIRAAN MAJU RENCANA TAHUN 2025		PERANGKAT DAERAH PENANGGUNG JAWAB		
							TARGET 2024	PAGU INDIKATIF (Rp)	LOKASI	SUMBER DANA	PRIORITAS		TARGET	PAGU INDIKATIF (Rp)			
											NASIONAL					DAERAH	
1	2	3	4	5	6	7	8	9	10	11	12	13	14	15	16	17	
1	1.06.01.2.09.0002	Penyediaan Jasa Pemeliharaan, Biaya Pemeliharaan, Pajak dan Perizinan Kendaraan Dinas Operasional atau Lapangan						269.003.000,00				Meningkatkan Kualitas Pelayanan Publik			338.621.250,00	DINAS SOSIAL	
			Jumlah Kendaraan Dinas Operasional atau Lapangan yang Dipelihara dan dibayarkan Pajak dan Perizinannya (Unit)		12	61	61		(Kabupaten Sleman, KAB. SLEMAN)						61		
			Pemeliharaan Kendaraan Dinas (Unit)				61	269.003.000,00	(Kabupaten Sleman, KAB. SLEMAN)	PENDAPATAN ASLI DAERAH (PAD)		Pemeliharaan Kendaraan Dinas					
	1.06.01.2.09.0005	Pemeliharaan Mebel							3.000.000,00				Meningkatkan Kualitas Pelayanan Publik	Pemeliharaan Kendaraan Dinas		3.300.000,00	DINAS SOSIAL
			Jumlah Mebel yang Dipelihara (Unit)		12	30	30		(Kabupaten Sleman, KAB. SLEMAN)						30		
			Pemeliharaan Mebel (Unit)				30	3.000.000,00	(Kabupaten Sleman, KAB. SLEMAN)	PENDAPATAN ASLI DAERAH (PAD)		Pemeliharaan Kendaraan Dinas Pemeliharaan Mebel					
	1.06.01.2.09.0006	Pemeliharaan Peralatan dan Mesin Lainnya							59.526.000,00				Meningkatkan Kualitas Pelayanan Publik	Pemeliharaan Mebel		85.327.000,00	DINAS SOSIAL
			Jumlah Peralatan dan Mesin Lainnya yang Dipelihara (Unit)		12.00	69.00	69.00		(Kabupaten Sleman, KAB. SLEMAN)						69.00		
			Pemeliharaan peralatan kerja (Unit)				69	59.526.000,00	(Kabupaten Sleman, KAB. SLEMAN)	PENDAPATAN ASLI DAERAH (PAD)		Pemeliharaan Mebel Pemeliharaan peralatan kerja					
	1.06.01.2.09.0009	Pemeliharaan/Rehabilitasi Gedung Kantor dan Bangunan Lainnya							9.000.000,00				Meningkatkan Kualitas Pelayanan Publik	Pemeliharaan peralatan kerja		9.900.000,00	DINAS SOSIAL
			Jumlah Gedung Kantor dan Bangunan Lainnya yang Dipelihara/Direhabilitasi (Unit)		1.00	2.00	2.00		(Kabupaten Sleman, KAB. SLEMAN)						2.00		
			Pemeliharaan gedung (Unit)				1	6.000.000,00	(Kabupaten Sleman, KAB. SLEMAN)	PENDAPATAN ASLI DAERAH (PAD)		Pemeliharaan peralatan kerja Pemeliharaan peralatan kerja Pemeliharaan gedung					
		Pemeliharaan taman (Unit)				1	3.000.000,00	(Kabupaten Sleman, KAB. SLEMAN)	PENDAPATAN ASLI DAERAH (PAD)			Pemeliharaan peralatan kerja Pemeliharaan peralatan kerja Pemeliharaan taman					
2.	1.06.02	PROGRAM PEMBERDAYAAN SOSIAL	Persentase PSKS (Potensi Sumber Kesejahteraan Sosial) yang aktif (%)				73	2.027.913.500,00					Pemeliharaan taman		1.454.379.850,00	DINAS SOSIAL	



NO	KODE	URUSAN/BIDANG URUSAN/PROGRAM/KEGIATAN/ SUB KEGIATAN	INDIKATOR PROGRAM/KEGIATAN/SUB KEGIATAN	Target Akhir Periode Renstra OPD	REALISASI CAPAIAN RENJA OPD TAHUN 2022	PRAKIRAAN CAPAIAN TARGET RENJA OPD TAHUN 2023	CAPAIAN KINERJA DAN KERANGKA PENDANAAN					KELOMPOK SASARAN	PRAKIRAAN MAJU RENCANA TAHUN 2025		PERANGKAT DAERAH PENANGGUNG JAWAB	
							TARGET 2024	PAGU INDIKATIF (Rp)	LOKASI	SUMBER DANA	PRIORITAS		TARGET	PAGU INDIKATIF (Rp)		
											NASIONAL					DAERAH
1	2	3	4	5	6	7	8	9	10	11	12	13	14	15	16	17
	1.06.02.2.03	Pengembangan Potensi Sumber Kesejahteraan Sosial Daerah Kabupaten/Kota						2.027.913.500,00	(Kabupaten Sleman, KAB. SLEMAN), (Kapanewon Gamping, Gamping), (Karang Taruna Kalurahan Trihanggo, Trihanggo, Kec. Gamping), (Pekerja Sosial Masyarakat se-Kapanewon Moyudan, Moyudan), (Karang Taruna Kalurahan Sumberarum di Kalurahan Sumberarum, Sumberarum, Kec. Moyudan), (Kalurahan Sendangagung, Sendangagung, Kec. Minggir), (Kapanewon Seyegan, Seyegan), (Kapanewon Depok Jl. Padjajaran Gandok Condongcatur, Depok), (JL. Anggajaya 2 No;1 Gejayan, Condongcatur, Depok, Sleman (Kalurahan Condongcatur), Condongcatur, Kec. Depok), (Kalurahan Kalitirto, Berbah), (Kalurahan Jogotirto, Jogotirto, Kec. Berbah), (Prambanan), (Gayamharjo, Kec. Prambanan), (Kapanewon Kalasan, Kalasan), (Kapanewon Ngemplak, Ngemplak), (Kapanewon Sleman, Sleman), (Kalurahan Tridadi, Tridadi, Kec. Sleman), (Kalurahan Pandowoharjo, Pandowoharjo, Kec. Sleman), (Kapanewon Tempel, Tempel), (Kalurahan Sumberrejo, Sumberrejo, Kec. Tempel), (Kalurahan Lumbungrejo, Lumbungrejo, Kec. Tempel), (Karang Truna Dasa Eka Bhakti Lumbungrejo, Lumbungrejo, Kec. Tempel), (Kapanewon Turi, Turi), (Kalurahan Pakembinangun, Pakem), (Kapanewon Cangkringan, Cangkringan)						1.454.379.850,00	DINAS SOSIAL
			Persentase PSKS (Potensi Sumber Kesejahteraan Sosial) yang aktif (%)				73		(Kabupaten Sleman, KAB. SLEMAN)					73		
	1.06.02.2.03.0001	Peningkatan Kemampuan Potensi Pekerja Sosial Masyarakat Kewenangan Kabupaten/Kota						146.984.600,00	(Pekerja Sosial Masyarakat se-Kapanewon Moyudan, Moyudan), (Kapanewon Seyegan, Seyegan), (Prambanan), (Kapanewon Kalasan, Kalasan), (Kapanewon Ngemplak, Ngemplak), (Kapanewon Sleman, Sleman), (Kapanewon Tempel, Tempel)			Mengurangi Kemiskinan			71.208.060,00	DINAS SOSIAL
			Jumlah Orang Mendapat Peningkatan Kapasitas Pekerja Sosial Masyarakat Kewenangan Kabupaten/Kota (Orang)		1.00	50.00	50.00		(Kabupaten Sleman, KAB. SLEMAN)					60.00		
			BIMTEK PSM (Kali)				1	33.500.000,00	(Kabupaten Sleman, KAB. SLEMAN)	PENDAPATAN ASLI DAERAH (PAD)			BIMTEK PSM			
			Pembinaan PSM (Kali)				2	8.600.000,00	(Kabupaten Sleman, KAB. SLEMAN)	PENDAPATAN ASLI DAERAH (PAD)			Pembinaan PSM			



NO	KODE	URUSAN/BIDANG URUSAN/PROGRAM/KEGIATAN/ SUB KEGIATAN	INDIKATOR PROGRAM/KEGIATAN/SUB KEGIATAN	Target Akhir Periode Renstra OPD	REALISASI CAPAIAN RENJA OPD TAHUN 2022	PRAKIRAAN CAPAIAN TARGET RENJA OPD TAHUN 2023	CAPAIAN KINERJA DAN KERANGKA PENDANAAN					KELOMPOK SASARAN	PRAKIRAAN MAJU RENCANA TAHUN 2025		PERANGKAT DAERAH PENANGGUNG JAWAB	
							TARGET 2024	PAGU INDIKATIF (Rp)	LOKASI	SUMBER DANA	PRIORITAS		TARGET	PAGU INDIKATIF (Rp)		
											NASIONAL					DAERAH
1	2	3	4	5	6	7	8	9	10	11	12	13	14	15	16	17
			<i>Peningkatan Kapasitas Pekerja Sosial Masyarakat (Angkatan)</i>				1	11.750.000,00	(Kapanewon Ngemplak, Ngemplak)							
			<i>Peningkatan Kapasitas Pekerja Sosial Masyarakat (Angkatan)</i>				1	11.750.000,00	(Prambanan)							
			<i>Peningkatan Kapasitas Pekerja Sosial Masyarakat (Angkatan)</i>				1	11.750.000,00	(Kapanewon Kalasan, Kalasan)							
			<i>Peningkatan Kapasitas Pekerja Sosial Masyarakat (Angkatan)</i>				1	11.750.000,00	(Kapanewon Tempel, Tempel)							
			<i>Peningkatan Kapasitas Pekerja Sosial Masyarakat (Angkatan)</i>				1	11.750.000,00	(Kapanewon Sleman, Sleman)							
			<i>Peningkatan Kapasitas Pekerja Sosial Masyarakat (Angkatan)</i>				1	11.750.000,00	(Kapanewon Seyegan, Seyegan)							
			<i>Peningkatan Kapasitas Pekerja Sosial Masyarakat (Angkatan)</i>				1	11.750.000,00	(Pekerja Sosial Masyarakat se-Kapanewon Moyudan, Moyudan)							
			<i>Peningkatan Kapasitas PSM (Orang)</i>				50	13.914.600,00	(Kabupaten Sleman, KAB. SLEMAN)	PENDAPATAN ASLI DAERAH (PAD)			<i>Peningkatan Kapasitas PSM</i>			
			<i>Rapat Koordinasi IPSM (Kali)</i>				4	5.400.000,00	(Kabupaten Sleman, KAB. SLEMAN)	PENDAPATAN ASLI DAERAH (PAD)			<i>Rapat Koordinasi IPSM</i>			
			<i>Rapat Koordinasi Pensosmas (Kali)</i>				2	3.320.000,00	(Kabupaten Sleman, KAB. SLEMAN)	PENDAPATAN ASLI DAERAH (PAD)			<i>Rapat Koordinasi Pensosmas</i>			
1.06.02.2.03.0002		Peningkatan Kemampuan Potensi Tenaga Kesejahteraan Sosial Kecamatan Kewenangan Kabupaten/Kota						221.899.800,00				Mengurangi Kemiskinan	Rapat Koordinasi Pensosmas		244.089.780,00	DINAS SOSIAL
			<i>Jumlah Tenaga Kesejahteraan Sosial Kecamatan Kewenangan Kabupaten/Kota yang Meningkatkan Kapasitasnya Kewenangan Kabupaten/Kota (Orang)</i>		12	17	17		(Kabupaten Sleman, KAB. SLEMAN)				<i>Rapat Koordinasi Pensosmas</i>	17		
			<i>Rapat Koordinasi (Kali)</i>				12	17.400.000,00	(Kabupaten Sleman, KAB. SLEMAN)	PENDAPATAN ASLI DAERAH (PAD)			<i>Rapat Koordinasi</i>			
			<i>Tenaga Kesejahteraan Sosial (Orang)</i>				17	204.499.800,00	(Kabupaten Sleman, KAB. SLEMAN)	PENDAPATAN ASLI DAERAH (PAD)			<i>Tenaga Kesejahteraan Sosial</i>			





NO	KODE	URUSAN/BIDANG URUSAN/PROGRAM/KEGIATAN/ SUB KEGIATAN	INDIKATOR PROGRAM/KEGIATAN/SUB KEGIATAN	Target Akhir Periode Renstra OPD	REALISASI CAPAIAN RENJA OPD TAHUN 2022	PRAKIRAAN CAPAIAN TARGET RENJA OPD TAHUN 2023	CAPAIAN KINERJA DAN KERANGKA PENDANAAN					KELOMPOK SASARAN	PRAKIRAAN MAJU RENCANA TAHUN 2025		PERANGKAT DAERAH PENANGGUNG JAWAB	
							TARGET 2024	PAGU INDIKATIF (Rp)	LOKASI	SUMBER DANA	PRIORITAS		TARGET	PAGU INDIKATIF (Rp)		
											NASIONAL					DAERAH
1	2	3	4	5	6	7	8	9	10	11	12	13	14	15	16	17
1.06.02.2.03.0004		Peningkatan Kemampuan Potensi Sumber Kesejahteraan Sosial Kelembagaan Masyarakat Kewenangan Kabupaten/Kota						1.484.809.300,00	(Kabupaten Sleman, KAB. SLEMAN), (Kapanewon Gamping, Gamping), (Karang Taruna Kalurahan Trihanggo, Trihanggo, Kec. Gamping), (Karang Taruna Kalurahan Sumberarum di Kalurahan Sumberarum, Sumberarum, Kec. Moyudan), (Kalurahan Sendangagung, Sendangagung, Kec. Minggir), (Kapanewon Depok Jl. Padjajaran Gandok Condongcatur, Depok), (Jl. Anggajaya 2 No;1 Gejayan, Condongcatur, Depok, Sleman (Kalurahan Condongcatur, Condongcatur, Kec. Depok), (Kalurahan Kalitirto, Berbah), (Kalurahan Jogotirto, Jogotirto, Kec. Berbah), (Prambanan), (Gayamharjo, Kec. Prambanan), (Kapanewon Kalasan, Kalasan), (Kalurahan Tridadi, Tridadi, Kec. Sleman), (Kalurahan Pandowoharjo, Pandowoharjo, Kec. Sleman), (Kalurahan Sumberrejo, Sumberrejo, Kec. Tempel), (Karang Truna Dasa Eka Bhakti Lumbungrejo, Lumbungrejo, Kec. Tempel), (Kalurahan Lumbungrejo, Lumbungrejo, Kec. Tempel), (Kapanewon Turi, Turi), (Kalurahan Pakembinangun, Pakem), (Kapanewon Cangkring, Cangkring)			Mengurangi Kemiskinan	Tenaga Kesejahteraan Sosial		947.440.230,00	DINAS SOSIAL
		Jumlah Lembaga Kesejahteraan Sosial yang Meningkatkan Kapasitasnya Kewenangan Kabupaten/Kota (Lembaga)			33.00	33.00	27.00		(Kabupaten Sleman, KAB. SLEMAN)				Tenaga Kesejahteraan Sosial	27.00		
		Bimbingan Teknis Pranata acara bahasa jawa bagi karang taruna (Kelompok)					1	29.550.000,00	(Kapanewon minggir, forkom umkm, Minggir)							
		Bimbingan Teknis Pranata acara bahasa jawa bagi karang taruna (Angkatan)					1	29.550.000,00	(Prambanan)							
		Bimbingan Teknis Pranata acara bahasa jawa bagi karang taruna (Angkatan)					1	29.550.000,00	(Kalurahan Kalitirto, Berbah)							
		Bimbingan Teknis Pranata acara bahasa jawa bagi karang taruna (Angkatan)					1	29.550.000,00	(Kalurahan Sumberrejo, Sumberrejo, Kec. Tempel)							
		Bimbingan Teknis Pranata acara bahasa jawa bagi karang taruna (Angkatan)					1	29.550.000,00	(Kalurahan Jogotirto, Jogotirto, Kec. Berbah)							
		Bimbingan Teknis Pranata acara bahasa jawa bagi karang taruna (Angkatan)					1	29.550.000,00	(Kapanewon Turi, Turi)							
		Bimbingan Teknis Pranata acara bahasa jawa bagi karang taruna (Angkatan)					1	29.550.000,00	(Karang Truna Dasa Eka Bhakti Lumbungrejo, Lumbungrejo, Kec. Tempel)							
		Bimbingan Teknis Pranata acara bahasa jawa bagi karang taruna (Angkatan)					1	29.550.000,00	(Kalurahan Tridadi, Tridadi, Kec. Sleman)							
		Bimbingan Teknis Pranata acara bahasa jawa bagi karang taruna (Angkatan)					1	29.550.000,00	(Kapanewon Gamping, Gamping)							



NO	KODE	URUSAN/BIDANG URUSAN/PROGRAM/KEGIATAN/ SUB KEGIATAN	INDIKATOR PROGRAM/KEGIATAN/SUB KEGIATAN	Target Akhir Periode Renstra OPD	REALISASI CAPAIAN RENJA OPD TAHUN 2022	PRAKIRAAN CAPAIAN TARGET RENJA OPD TAHUN 2023	CAPAIAN KINERJA DAN KERANGKA PENDANAAN						KELOMPOK SASARAN	PRAKIRAAN MAJU RENCANA TAHUN 2025		PERANGKAT DAERAH PENANGGUNG JAWAB
							TARGET 2024	PAGU INDIKATIF (Rp)	LOKASI	SUMBER DANA	PRIORITAS			TARGET	PAGU INDIKATIF (Rp)	
											NASIONAL	DAERAH				
1	2	3	4	5	6	7	8	9	10	11	12	13	14	15	16	17
			Bimbingan Teknis Pranata acara bahasa jawa bagi karang taruna (Angkatan)				1	29.550.000,00	(JL.Anggajaya 2 No;1 Gejayan, Condongcatur, Depok, Sleman (Kalurahan Condongcatur), Condongcatur, Kec. Depok)							
			Bimbingan Teknis Public Speaking Karang Taruna (Angkatan)				1	29.550.000,00	(Kapanewon Depok Jl. Padjajaran Gandok Condongcatur, Depok)							
			Bimbingan Teknis Public Speaking Karang Taruna (Angkatan)				1	29.550.000,00	(Kapanewon Kalasan, Kalasan)							
			Bimbingan Teknis Public Speaking Karang Taruna (Angkatan)				1	29.550.000,00	(kalurahan Pakembinangun, Pakem)							
			Bimbingan Teknis Public Speaking Karang Taruna (Angkatan)				1	29.550.000,00	(Kalurahan Pandowoharjo, Pandowoharjo, Kec. Sleman)							
			Bimbingan Teknis Public Speaking Karang Taruna (Angkatan)				1	29.550.000,00	(Karang Taruna Kalurahan Sumberarum di Kalurahan Sumberarum, Sumberarum, Kec. Moyudan)							
			Bimbingan Teknis Public Speaking Karang Taruna (Angkatan)				1	29.550.000,00	(Kapanewon Cangkringan, Cangkringan)							
			Bimbingan Teknis Public Speaking Karang Taruna (Angkatan)				1	29.550.000,00	(Karang Taruna Kalurahan Trihanggo, Trihanggo, Kec. Gamping)							
			Bimbingan Teknis Public Speaking Karang Taruna (Angkatan)				1	29.550.000,00	(Kalurahan Lumbungrejo, Lumbungrejo, Kec. Tempel)							
			Bimbingan Teknis Public Speaking Karang Taruna (Angkatan)				1	29.550.000,00	(Kalurahan Sendangagung, Sendangagung, Kec. Minggir)							
			Bimbingan Teknis Public Speaking Karang Taruna (Angkatan)				1	29.550.000,00	(Gayamharjo, Kec. Prambanan)							
			Peningkatan Kapasitas Karang Taruna (Angkatan)				1	22.500.000,00	(Kabupaten Sleman, KAB. SLEMAN)							
			Peningkatan Kapasitas Karang Taruna (Angkatan)				1	22.500.000,00	(Kabupaten Sleman, KAB. SLEMAN)	PENDAPATAN ASLI DAERAH (PAD)			Peningkatan Kapasitas Karang Taruna			
			Peningkatan Kapasitas LKS (Lembaga)				27	848.809.300,00	(Kabupaten Sleman, KAB. SLEMAN)	PENDAPATAN ASLI DAERAH (PAD)			Peningkatan Kapasitas LKS			
	1.06.02.2.03.0005	Peningkatan Kemampuan Sumber Daya Manusia dan Penguatan Lembaga Konsultasi Kesejahteraan Keluarga (LK3)						174.219.800,00				Mengurangi Kemiskinan	Peningkatan Kapasitas LKS		191.641.780,00	DINAS SOSIAL
			Jumlah Sertifikat yang dari Hasil Peningkatan Sumber Daya Manusia dan Lembaga Konsultasi Kesejahteraan Keluarga (LK3) Kewenangan Kabupaten/Kota (Sertifikat)		3.00	3.00	3.00		(Kabupaten Sleman, KAB. SLEMAN)				Peningkatan Kapasitas LKS	3.00		
			CC LK3 (Kali)				36	54.600.000,00	(Kabupaten Sleman, KAB. SLEMAN)	PENDAPATAN ASLI DAERAH (PAD)			CC LK3			
			Peningkatan Kapasitas LK3 (Sertifikat)				3	96.839.800,00	(Kabupaten Sleman, KAB. SLEMAN)	PENDAPATAN ASLI DAERAH (PAD)			Peningkatan Kapasitas LK3			
			Rapat Koordinasi LK3 (Kali)				6	11.880.000,00	(Kabupaten Sleman, KAB. SLEMAN)	PENDAPATAN ASLI DAERAH (PAD)			Rapat Koordinasi LK3			
			Rapat Pengurus LK3 (Kali)				12	10.900.000,00	(Kabupaten Sleman, KAB. SLEMAN)	PENDAPATAN ASLI DAERAH (PAD)			Rapat Pengurus LK3			
3.	1.06.03	PROGRAM PENANGANAN WARGA NEGARA MIGRAN KORBAN TINDAK KEKERASAN	Persentase Fasilitasi pemulangan warga negara migran Indonesia korban tindak kekerasan yang difasilitasi (%)				100	9.999.900,00					Rapat Pengurus LK3		10.999.890,00	DINAS SOSIAL



NO	KODE	URUSAN/BIDANG URUSAN/PROGRAM/KEGIATAN/ SUB KEGIATAN	INDIKATOR PROGRAM/KEGIATAN/SUB KEGIATAN	Target Akhir Periode Renstra OPD	REALISASI CAPAIAN RENJA OPD TAHUN 2022	PRAKIRAAN CAPAIAN TARGET RENJA OPD TAHUN 2023	CAPAIAN KINERJA DAN KERANGKA PENDANAAN						KELOMPOK SASARAN	PRAKIRAAN MAJU RENCANA TAHUN 2025		PERANGKAT DAERAH PENANGGUNG JAWAB
							TARGET 2024	PAGU INDIKATIF (Rp)	LOKASI	SUMBER DANA	PRIORITAS			TARGET	PAGU INDIKATIF (Rp)	
											NASIONAL	DAERAH				
1	2	3	4	5	6	7	8	9	10	11	12	13	14	15	16	17
	1.06.03.2.01	Pemulangan Warga Negara Migran Korban Tindak Kekerasan dari Titik Debarkasi di Daerah Kabupaten/Kota untuk Dipulangkan ke Desa/Kelurahan Asal						9.999.900,00								
			<i>Persentase Fasilitasi pemulangan warga negara migran Indonesia korban tindak kekerasan yang difasilitasi (%)</i>				100		(Kabupaten Sleman, KAB. SLEMAN)					100		
	1.06.03.2.01.0001	Fasilitasi Pemulangan Warga Negara Migran Korban Tindak Kekerasan dari Titik Debarkasi di Daerah Kabupaten/Kota untuk dipulangkan ke Desa/Kelurahan Asal						9.999.900,00				Mengurangi Kemiskinan			10.999.890,00	DINAS SOSIAL
			<i>Jumlah Warga Negara Migran Korban Tindak Kekerasan yang dipulangkan dari Titik Debarkasi di Daerah Provinsi untuk dipulangkan ke Desa/Kelurahan Asal Kewenangan Kabupaten/Kota (Orang)</i>		1	1	1		(Kabupaten Sleman, KAB. SLEMAN)					1		
			<i>Pemulangan warga negara migran korban tindak kekerasan (Orang)</i>				1	9.999.900,00	(Kabupaten Sleman, KAB. SLEMAN)	PENDAPATAN ASLI DAERAH (PAD)			Pemulangan warga negara migran korban tindak kekerasan			
4.	1.06.04	PROGRAM REHABILITASI SOSIAL						12.124.199.200,00							12.818.662.120,00	DINAS SOSIAL
			<i>Persentase PPKS sasaran SPM yang ditangani (%)</i>				100									
			<i>Persentase pelayanan rujukan terpadu penanggulangan kemiskinan (%)</i>				100									
			<i>Persentase Keluarga Penerima Manfaat yang menerima bantuan sosial (%)</i>				80									
	1.06.04.2.01	Rehabilitasi Sosial Dasar Penyandang Disabilitas Terlantar, Anak Terlantar, Lanjut Usia Terlantar, serta Gelandangan Pengemis di Luar Panti Sosial						12.124.199.200,00	(Balecatur dan Trihanggo Gamping Sleman, Gamping), (Kapanewon Gamping, Gamping), (godean, Godean), (PPDI Godean, Godean), (Penyandang Disabilitas Sidomoyo, Sidomoyo, Kec. Godean), (se-Kapanewon Moyudan, Moyudan), (moyudan, Moyudan), (minggir, Minggir), (Kapanewon Seyegan, Seyegan), (seyegan, Seyegan), (Kapanewon Mlati, Mlati), (Kapanewon Depok (jl. Padjajaran Gandok Condongcatur Depok), Depok), (Kapanewon Berbah, Berbah), (Blendangan Tegaltirto Berbah Sleman, Tegaltirto, Kec. Berbah), (Prambanan), (Kalurahan Sumberharjo, Sumberharjo, Kec. Prambanan), (lokasi di Kapanewon Kalasan, Kalasan), (Kapanewon Ngemplak, Ngemplak), (Kalurahan Bimomartani, Bimomartani, Kec. Ngemplak), (Ngaglik), (Kapanewon Turi, Turi), (Kapanewon Pakem, Pakem), (Cangkringan)							
			<i>Persentase PPKS sasaran SPM yang ditangani (%)</i>				100		(Kabupaten Sleman, KAB. SLEMAN)					100		
	1.06.04.2.01.0001	Penyediaan Permakanan						7.297.050.000,00				Mengurangi Kemiskinan			8.027.508.940,00	DINAS SOSIAL



NO	KODE	URUSAN/BIDANG URUSAN/PROGRAM/KEGIATAN/ SUB KEGIATAN	INDIKATOR PROGRAM/KEGIATAN/SUB KEGIATAN	Target Akhir Periode Renstra OPD	REALISASI CAPAIAN RENJA OPD TAHUN 2022	PRAKIRAAN CAPAIAN TARGET RENJA OPD TAHUN 2023	CAPAIAN KINERJA DAN KERANGKA PENDANAAN					KELOMPOK SASARAN	PRAKIRAAN MAJU RENCANA TAHUN 2025		PERANGKAT DAERAH PENANGGUNG JAWAB	
							TARGET 2024	PAGU INDIKATIF (Rp)	LOKASI	SUMBER DANA	PRIORITAS		TARGET	PAGU INDIKATIF (Rp)		
											NASIONAL					DAERAH
1	2	3	4	5	6	7	8	9	10	11	12	13	14	15	16	17
1.06.04.2.01.0002	Penyediaan Sandang	Jumlah Orang yang Mendapatkan Pemenuhan Kebutuhan Permakanan Sesuai dengan Standar Gizi Minimal Kewenangan Kabupaten/Kota (Orang)		12.00	3675.00	3669.00			(Kabupaten Sleman, KAB. SLEMAN)					3000.00		
		Bantuan kebutuhan dasar bagi Anak Terlantar (Orang)				600	1.171.425.000,00	(Kabupaten Sleman, KAB. SLEMAN)	PENDAPATAN ASLI DAERAH (PAD)					Bantuan kebutuhan dasar bagi Anak Terlantar		
		Bantuan kebutuhan dasar bagi Disabilitas Berat (Orang)				425	1.366.425.000,00	(Kabupaten Sleman, KAB. SLEMAN)	PENDAPATAN ASLI DAERAH (PAD)					Bantuan kebutuhan dasar bagi Disabilitas Berat		
		Bantuan kebutuhan dasar bagi Lanjut Usia Terlantar (Orang)				2.644	4.759.200.000,00	(Kabupaten Sleman, KAB. SLEMAN)	PENDAPATAN ASLI DAERAH (PAD)					Bantuan kebutuhan dasar bagi Lanjut Usia Terlantar		
1.06.04.2.01.0003	Penyediaan Alat Bantu						2.201.400.000,00					Mengurangi Kemiskinan	Bantuan kebutuhan dasar bagi Lanjut Usia Terlantar		2.425.500.000,00	DINAS SOSIAL
		Jumlah Orang yang Menerima Pakaian dan Kelengkapan Lainnya yang Tersedia dalam 1 Tahun Kewenangan Kabupaten/Kota (Orang)		12.00	3675.00	3669		(Kabupaten Sleman, KAB. SLEMAN)						Bantuan kebutuhan dasar bagi Lanjut Usia Terlantar	3000.00	
		Bantuan kebutuhan dasar bagi Anak Terlantar (Orang)				600	360.000.000,00	(Kabupaten Sleman, KAB. SLEMAN)	PENDAPATAN ASLI DAERAH (PAD)					Bantuan kebutuhan dasar bagi Anak Terlantar		
		Bantuan kebutuhan dasar bagi Disabilitas Berat (Orang)				425	255.000.000,00	(Kabupaten Sleman, KAB. SLEMAN)	PENDAPATAN ASLI DAERAH (PAD)					Bantuan kebutuhan dasar bagi Disabilitas Berat		
1.06.04.2.01.0004	Pemberian Pelayanan Reunifikasi Keluarga	Bantuan kebutuhan dasar bagi Lanjut Usia Terlantar (Orang)				2.644	1.586.400.000,00	(Kabupaten Sleman, KAB. SLEMAN)	PENDAPATAN ASLI DAERAH (PAD)				Bantuan kebutuhan dasar bagi Lanjut Usia Terlantar			
							10.500.000,00					Mengurangi Kemiskinan	Bantuan kebutuhan dasar bagi Lanjut Usia Terlantar		11.550.000,00	DINAS SOSIAL
		Jumlah Orang yang Mendapatkan Alat Bantu dan Alat Bantu Peraga Sesuai kebutuhan Kewenangan Kabupaten/Kota (Orang)		103	103	100		(Kabupaten Sleman, KAB. SLEMAN)						Bantuan kebutuhan dasar bagi Lanjut Usia Terlantar	100	
		Verifikasi Layanan Sambang Warga (Orang)				100	10.500.000,00	(Kabupaten Sleman, KAB. SLEMAN)	PENDAPATAN ASLI DAERAH (PAD)					Verifikasi Layanan Sambang Warga		
1.06.04.2.01.0005	Pemberian Bimbingan Fisik, Mental, Spiritual, dan Sosial						57.820.000,00					Mengurangi Kemiskinan	Verifikasi Layanan Sambang Warga		64.157.610,00	DINAS SOSIAL
		Jumlah Orang yang Mendapatkan Pelayanan Reunifikasi Keluarga Kewenangan Kabupaten/Kota (Orang)		18.00	15.00	15.00		(Kabupaten Sleman, KAB. SLEMAN)						Verifikasi Layanan Sambang Warga	15.00	
		Pemulangan/tukar informasi ke daerah asal (Jawa Tengah) (Orang)				3	44.770.000,00	(Kabupaten Sleman, KAB. SLEMAN)	PENDAPATAN ASLI DAERAH (PAD)					Pemulangan/tukar informasi ke daerah asal (Jawa Tengah)		
		Penjemputan/pemulangan dan tukar informasi ke daerah (Jawa Barat) (Orang)				5	6.450.000,00	(Kabupaten Sleman, KAB. SLEMAN)	PENDAPATAN ASLI DAERAH (PAD)					Penjemputan/pemulangan dan tukar informasi ke daerah (Jawa Barat)		
1.06.04.2.01.0005	Pemberian Bimbingan Fisik, Mental, Spiritual, dan Sosial	Penjemputan/pemulangan dan tukar informasi ke daerah (Jawa Timur) (Orang)				7	6.600.000,00	(Kabupaten Sleman, KAB. SLEMAN)	PENDAPATAN ASLI DAERAH (PAD)				Penjemputan/pemulangan dan tukar informasi ke daerah (Jawa Timur)			
							1.040.217.300,00					Mengurangi Kemiskinan	Penjemputan/pemulangan dan tukar informasi ke daerah (Jawa Timur)		1.145.518.220,00	DINAS SOSIAL
		Jumlah Peserta Bimbingan Fisik, Mental, Spiritual dan Sosial Kewenangan Kabupaten/Kota (Orang)		132.00	132.00	100.00		(Kabupaten Sleman, KAB. SLEMAN)						Penjemputan/pemulangan dan tukar informasi ke daerah (Jawa Timur)	100.00	
		Bantuan OT kehabisan bekal (Orang)				60	350.800.000,00	(Kabupaten Sleman, KAB. SLEMAN)	PENDAPATAN ASLI DAERAH (PAD)					Bantuan OT kehabisan bekal		
1.06.04.2.01.0005	Pemberian Bimbingan Fisik, Mental, Spiritual, dan Sosial	Penanganan adopsi anak (Orang)				10	235.400.000,00	(Kabupaten Sleman, KAB. SLEMAN)	PENDAPATAN ASLI DAERAH (PAD)				Penanganan adopsi anak			
		Penanganan anjal, gelandangan psikotik, gelandangan dan pengemis (Orang)				28	297.837.100,00	(Kabupaten Sleman, KAB. SLEMAN)	PENDAPATAN ASLI DAERAH (PAD)					Penanganan anjal, gelandangan psikotik, gelandangan dan pengemis		
		Penanganan kasus temuan bayi (Orang)				2	156.180.200,00	(Kabupaten Sleman, KAB. SLEMAN)	PENDAPATAN ASLI DAERAH (PAD)					Penanganan kasus temuan bayi		





NO	KODE	URUSAN/BIDANG URUSAN/PROGRAM/KEGIATAN/ SUB KEGIATAN	INDIKATOR PROGRAM/KEGIATAN/SUB KEGIATAN	Target Akhir Periode Renstra OPD	REALISASI CAPAIAN RENJA OPD TAHUN 2022	PRAKIRAAN CAPAIAN TARGET RENJA OPD TAHUN 2023	CAPAIAN KINERJA DAN KERANGKA PENDANAAN					KELOMPOK SASARAN	PRAKIRAAN MAJU RENCANA TAHUN 2025		PERANGKAT DAERAH PENANGGUNG JAWAB	
							TARGET 2024	PAGU INDIKATIF (Rp)	LOKASI	SUMBER DANA	PRIORITAS		TARGET	PAGU INDIKATIF (Rp)		
											NASIONAL					DAERAH
1	2	3	4	5	6	7	8	9	10	11	12	13	14	15	16	17
1.06.04.2.01.0006	Pemberian Bimbingan Sosial kepada Keluarga Penyandang Disabilitas Terlantar, Anak Terlantar, Lanjut Usia Terlantar, serta Gelandangan Pengemis dan Masyarakat							1.180.281.500,00	(Balecatur dan Trihanggo Gamping Sleman, Gamping), (Kapanewon Gamping, Gamping), (godean, Godean), (PPDI Godean, Godean), (Penyandang Disabilitas Sidomoyo, Sidomoyo, Kec. Godean), (se-Kapanewon Moyudan, Moyudan), (moyudan, Moyudan), (minggir, Minggir), (Kapanewon Seyegan, Seyegan), (seyegan, Seyegan), (Kapanewon Mlati, Mlati), (Kapanewon Depok (jl. Padjajaran Gandok Condongcatur Depok), Depok), (Kapanewon Berbah, Berbah), (Blendangan Tegaltirto Berbah Sleman, Tegaltirto, Kec. Berbah), (Prambanan), (Kalurahan Sumberharjo, Sumberharjo, Kec. Prambanan), (lokasi di Kapanewon Kalasan, Kalasan), (Kapanewon Kalasan, Kalasan), (Kapanewon Ngemplak, Ngemplak), (Kalurahan Bimomartani, Bimomartani, Kec. Ngemplak), (Ngaglik), (Kapanewon Turi, Turi), (Kapanewon Pakem, Pakem), (Cangkringan)			Mengurangi Kemiskinan	Penanganan kasus temuan bayi		775.638.710,00	DINAS SOSIAL
		Jumlah Peserta Bimbingan Sosial kepada Keluarga Penyandang Disabilitas Terlantar, Anak Terlantar, Lanjut Usia Terlantar, serta Gelandangan Pengemis dan Masyarakat Kewenangan Kabupaten/Kota (Orang)			501.00	501.00	570.00		(Kabupaten Sleman, KAB. SLEMAN)				Penanganan kasus temuan bayi	501.00		
		Monitoring/peninjauan disabilitas (Kali)					32	32.603.900,00	(Kabupaten Sleman, KAB. SLEMAN)	PENDAPATAN ASLI DAERAH (PAD)			Monitoring/peninjauan disabilitas			
		Pelatihan manajemen usaha bagi penyandang disabilitas dan/atau bagi Keluarganya/Pendampingnya (Angkatan)					1	11.100.000,00	(moyudan, Moyudan)							
		Pelatihan manajemen usaha bagi penyandang disabilitas dan/atau bagi Keluarganya/Pendampingnya (Angkatan)					1	11.100.000,00	(godean, Godean)							
		Pelatihan manajemen usaha bagi penyandang disabilitas dan/atau bagi Keluarganya/Pendampingnya (Angkatan)					1	11.100.000,00	(minggir, Minggir)							
		Pelatihan manajemen usaha bagi penyandang disabilitas dan/atau bagi Keluarganya/Pendampingnya (Angkatan)					1	11.100.000,00	(Ngaglik)							
		Pelatihan manajemen usaha bagi penyandang disabilitas dan/atau bagi Keluarganya/Pendampingnya (Angkatan)					1	11.100.000,00	(Balecatur dan Trihanggo Gamping Sleman, Gamping)							
		Pelatihan manajemen usaha bagi penyandang disabilitas dan/atau bagi Keluarganya/Pendampingnya (Angkatan)					1	11.100.000,00	(Cangkringan)							
		Pelatihan manajemen usaha bagi penyandang disabilitas dan/atau bagi Keluarganya/Pendampingnya (Angkatan)					1	11.100.000,00	(seyegan, Seyegan)							
		Pelatihan manajemen usaha bagi penyandang disabilitas dan/atau bagi Keluarganya/Pendampingnya (Angkatan)					1	11.100.000,00	(Blendangan Tegaltirto Berbah Sleman, Tegaltirto, Kec. Berbah)							
		Pelatihan Usaha bagi Disabilitas/keluarga (Kali)					5	131.761.400,00	(Kabupaten Sleman, KAB. SLEMAN)	PENDAPATAN ASLI DAERAH (PAD)			Pelatihan Usaha bagi Disabilitas/keluarga			



NO	KODE	URUSAN/BIDANG URUSAN/PROGRAM/KEGIATAN/ SUB KEGIATAN	INDIKATOR PROGRAM/KEGIATAN/SUB KEGIATAN	Target Akhir Periode Renstra OPD	REALISASI CAPAIAN RENJA OPD TAHUN 2022	PRAKIRAAN CAPAIAN TARGET RENJA OPD TAHUN 2023	CAPAIAN KINERJA DAN KERANGKA PENDANAAN					KELOMPOK SASARAN	PRAKIRAAN MAJU RENCANA TAHUN 2025		PERANGKAT DAERAH PENANGGUNG JAWAB	
							TARGET 2024	PAGU INDIKATIF (Rp)	LOKASI	SUMBER DANA	PRIORITAS		TARGET	PAGU INDIKATIF (Rp)		
											NASIONAL					DAERAH
1	2	3	4	5	6	7	8	9	10	11	12	13	14	15	16	17
			Pelatihan usaha ecoprint bagi penyandang disabilitas dan/atau bagi Keluarganya/Pendampingnya (Angkatan)				1	28.650.000,00	(Kalurahan Sumberharjo, Sumberharjo, Kec. Prambanan)							
			Pelatihan usaha ecoprint bagi penyandang disabilitas dan/atau bagi Keluarganya/Pendampingnya (Angkatan)				1	28.650.000,00	(Kapanewon Seyegan, Seyegan)							
			Pelatihan usaha ecoprint bagi penyandang disabilitas dan/atau bagi Keluarganya/Pendampingnya (Angkatan)				1	28.650.000,00	(Kapanewon Berbah, Berbah)							
			Pelatihan usaha ecoprint bagi penyandang disabilitas dan/atau bagi Keluarganya/Pendampingnya (Angkatan)				1	28.650.000,00	(lokasi di Kapanewon Kalasan, Kalasan)							
			Pelatihan usaha ecoprint bagi penyandang disabilitas dan/atau bagi Keluarganya/Pendampingnya (Angkatan)				1	28.650.000,00	(se-Kapanewon Moyudan, Moyudan)							
			Pelatihan usaha ecoprint bagi penyandang disabilitas dan/atau bagi Keluarganya/Pendampingnya (Angkatan)				1	28.650.000,00	(PPDI Godean, Godean)							
			Pelatihan usaha ecoprint bagi penyandang disabilitas dan/atau bagi Keluarganya/Pendampingnya (Angkatan)				1	28.650.000,00	(Kapanewon Mlati, Mlati)							
			Pelatihan usaha ecoprint bagi penyandang disabilitas dan/atau bagi Keluarganya/Pendampingnya (Angkatan)				1	28.650.000,00	(Kapanewon Ngemplak, Ngemplak)							
			Pelatihan usaha ecoprint bagi penyandang disabilitas dan/atau bagi Keluarganya/Pendampingnya (Angkatan)				1	28.650.000,00	(Kapanewon Turi, Turi)							
			Pelatihan usaha ecoprint bagi penyandang disabilitas dan/atau bagi Keluarganya/Pendampingnya (Angkatan)				1	28.650.000,00	(Kapanewon Gamping, Gamping)							
			Pelatihan Usaha Tata Boga bagi penyandang disabilitas dan/atau bagi Keluarganya/Pendampingnya (Angkatan)				1	23.510.000,00	(Prambanan)							
			Pelatihan Usaha Tata Boga bagi penyandang disabilitas dan/atau bagi Keluarganya/Pendampingnya (Angkatan)				1	23.510.000,00	(Kapanewon Pakem, Pakem)							
			Pelatihan Usaha Tata Boga bagi penyandang disabilitas dan/atau bagi Keluarganya/Pendampingnya (Angkatan)				1	23.510.000,00	(Kalurahan Bimomartani, Bimomartani, Kec. Ngemplak)							
			Pelatihan Usaha Tata Boga bagi penyandang disabilitas dan/atau bagi Keluarganya/Pendampingnya (Angkatan)				1	23.510.000,00	(Kapanewon Kalasan, Kalasan)							
			Pelatihan Usaha Tata Boga bagi penyandang disabilitas dan/atau bagi Keluarganya/Pendampingnya (Angkatan)				1	23.510.000,00	(Penyandang Disabilitas Sidomoyo, Sidomoyo, Kec. Godean)							
			Pelatihan Usaha Tata Boga bagi penyandang disabilitas dan/atau bagi Keluarganya/Pendampingnya (Angkatan)				1	23.510.000,00	(Kapanewon Gamping, Gamping)							
			Pelatihan Usaha Tata Boga bagi penyandang disabilitas dan/atau bagi Keluarganya/Pendampingnya (Angkatan)				1	23.510.000,00	(Kapanewon Depok (Jl. Padjajaran Gandok Condongcatur Depok), Depok)							
			Pembinaan keluarga penyandang disabilitas/keluarga (Kali)				28	154.040.000,00	(Kabupaten Sleman, KAB. SLEMAN)	PENDAPATAN ASLI DAERAH (PAD)			Pembinaan keluarga penyandang disabilitas/keluarga			
			Penyelenggaraan HDI (Kali)				1	58.309.800,00	(Kabupaten Sleman, KAB. SLEMAN)	PENDAPATAN ASLI DAERAH (PAD)			Penyelenggaraan HDI			
			Rapat Penyandang Disabilitas/keluarga (Kali)				36	175.050.000,00	(Kabupaten Sleman, KAB. SLEMAN)	PENDAPATAN ASLI DAERAH (PAD)			Rapat Penyandang Disabilitas/keluarga			
			Tenaga Sosial (Orang)				43	88.646.400,00	(Kabupaten Sleman, KAB. SLEMAN)	PENDAPATAN ASLI DAERAH (PAD)			Tenaga Sosial			
1.06.04.2.01.0007		Fasilitasi Pembuatan Nomor Induk Kependudukan, Akta Kelahiran, Surat Nikah, dan Kartu Identitas Anak						13.258.000,00				Mengurangi Kemiskinan	Tenaga Sosial		14.476.000,00	DINAS SOSIAL



NO	KODE	URUSAN/BIDANG URUSAN/PROGRAM/KEGIATAN/ SUB KEGIATAN	INDIKATOR PROGRAM/KEGIATAN/SUB KEGIATAN	Target Akhir Periode Renstra OPD	REALISASI CAPAIAN RENJA OPD TAHUN 2022	PRAKIRAAN CAPAIAN TARGET RENJA OPD TAHUN 2023	CAPAIAN KINERJA DAN KERANGKA PENDANAAN						KELOMPOK SASARAN	PRAKIRAAN MAJU RENCANA TAHUN 2025		PERANGKAT DAERAH PENANGGUNG JAWAB
							TARGET 2024	PAGU INDIKATIF (Rp)	LOKASI	SUMBER DANA	PRIORITAS			TARGET	PAGU INDIKATIF (Rp)	
											NASIONAL	DAERAH				
1	2	3	4	5	6	7	8	9	10	11	12	13	14	15	16	17
1.06.04.2.01.0008		Pemberian Akses ke Layanan Pendidikan dan Kesehatan Dasar	Jumlah Orang yang Terpenuhi Kebutuhan Pembuatan Nomor Induk Kependudukan, Akta Kelahiran, Surat Nikah, dan Kartu Identitas Anak bagi Penyandang Disabilitas Kewenangan Kabupaten/Kota (Orang)		0.00	0.00	10.00			(Kabupaten Sleman, KAB. SLEMAN)			Tenaga Sosial	20.00		
			Pembuatan Akte Anak yang Bermasalah (Orang)				10	13.258.000,00	(Kabupaten Sleman, KAB. SLEMAN)	PENDAPATAN ASLI DAERAH (PAD)			Mengurangi Kemiskinan	Pembuatan Akte Anak yang Bermasalah		7.700.000,00
1.06.04.2.01.0009		Pemberian Layanan Data dan Pengaduan	Jumlah Orang yang Mendapatkan Akses ke Layanan Pendidikan dan Kesehatan Dasar Kewenangan Kabupaten/Kota (Orang)		2741	2741	50			(Kabupaten Sleman, KAB. SLEMAN)			Pembuatan Akte Anak yang Bermasalah	50		
			Verifikasi Jaring Pengaman Sosial (Orang)				50	7.000.000,00	(Kabupaten Sleman, KAB. SLEMAN)	PENDAPATAN ASLI DAERAH (PAD)			Mengurangi Kemiskinan	Verifikasi Jaring Pengaman Sosial		109.826.640,00
1.06.04.2.01.0010		Pemberian Layanan Kedaruratan	Jumlah Orang yang Mendapatkan Layanan Data dan Pengaduan Kewenangan Kabupaten/Kota (Orang)		20000.00	20000.00	50.00			(Kabupaten Sleman, KAB. SLEMAN)			Verifikasi Jaring Pengaman Sosial	50.00		
			Layanan Data dan Pengaduan (Orang)				50	99.842.400,00	(Kabupaten Sleman, KAB. SLEMAN)	PENDAPATAN ASLI DAERAH (PAD)			Mengurangi Kemiskinan	Layanan Data dan Pengaduan		15.301.000,00
1.06.04.2.01.0011		Pemberian Pelayanan Penelusuran Keluarga	Jumlah Orang yang Mendapatkan Pelayanan Kedaruratan Kewenangan Kabupaten/Kota (Orang)		0	0	50			(Kabupaten Sleman, KAB. SLEMAN)			Layanan Data dan Pengaduan	50		
			Penanganan Klien di RPS (Orang)				50	18.440.000,00	(Kabupaten Sleman, KAB. SLEMAN)	PENDAPATAN ASLI DAERAH (PAD)			Mengurangi Kemiskinan	Penanganan Klien di RPS		39.985.000,00
1.06.04.2.01.0012		Pemberian Layanan Rujukan	Jumlah Orang yang Mendapatkan Pelayanan Penelusuran Keluarga Kewenangan Kabupaten/Kota (Orang)		0	0	50			(Kabupaten Sleman, KAB. SLEMAN)			Penanganan Klien di RPS	50		
			Penelusuran Keluarga Klien (Orang)				50	33.390.000,00	(Kabupaten Sleman, KAB. SLEMAN)	PENDAPATAN ASLI DAERAH (PAD)			Mengurangi Kemiskinan	Penelusuran Keluarga Klien		181.500.000,00
5.	1.06.05	PROGRAM PERLINDUNGAN DAN JAMINAN SOSIAL	Persentase pemutakhiran data terpadu penanggulangan kemiskinan (%)				100	14.323.657.100,00					Pelayanan pengaduan masyarakat		11.935.722.810,00	DINAS SOSIAL



NO	KODE	URUSAN/BIDANG URUSAN/PROGRAM/KEGIATAN/ SUB KEGIATAN	INDIKATOR PROGRAM/KEGIATAN/SUB KEGIATAN	Target Akhir Periode Renstra OPD	REALISASI CAPAIAN RENJA OPD TAHUN 2022	PRAKIRAAN CAPAIAN TARGET RENJA OPD TAHUN 2023	CAPAIAN KINERJA DAN KERANGKA PENDANAAN					KELOMPOK SASARAN	PRAKIRAAN MAJU RENCANA TAHUN 2025		PERANGKAT DAERAH PENANGGUNG JAWAB				
							TARGET 2024	PAGU INDIKATIF (Rp)	LOKASI	SUMBER DANA	PRIORITAS		TARGET	PAGU INDIKATIF (Rp)					
											NASIONAL					DAERAH			
1	2	3	4	5	6	7	8	9	10	11	12	13	14	15	16	17			
1.06.05.2.02		Pengelolaan Data Fakir Miskin Cakupan Daerah Kabupaten/Kota						14.323.657.100,00	(Kabupaten Sleman, KAB. SLEMAN), (detail lokasi, KAB. SLEMAN), (Kapanewon Godean, Godean), (TPK Kapanewon Moyudan, Moyudan), (Kapanewon Seyegan, Seyegan), (Kapanewon Depok, Jl. Padjajaran Gandok Condongcatur Depok Sleman, Depok), (Padukuhan Tambakbayan, Caturtunggal, Kec. Depok), (Kapanewon Ngemplak, Ngemplak), (Kalurahan Bimomartani, Bimomartani, Kec. Ngemplak), (Kapanewon Sleman, Sleman), (Kapanewon Tempel, Tempel), (Kalurahan Margorejo, Margorejo, Kec. Tempel), (Kapanewon Turi, Turi), (Bangunkerto, Bangunkerto, Kec. Turi), (TPK Wonokerto, Wonokerto, Kec. Turi), (kalurahan Pakembinangun, Pakem)										
			Persentase pemutakhiran data terpadu penanggulangan kemiskinan (%)					100	(Kabupaten Sleman, KAB. SLEMAN)						100				
			Persentase pelayanan rujukan terpadu penanggulangan kemiskinan (%)						100	(Kabupaten Sleman, KAB. SLEMAN)						100			
			Persentase Keluarga Penerima Manfaat yang menerima bantuan sosial (%)						80	(Kabupaten Sleman, KAB. SLEMAN)						80			
1.06.05.2.02.0001		Pendataan Fakir Miskin Cakupan Daerah Kabupaten/Kota						3.407.013.600,00					Mengurangi Kemiskinan		3.747.714.960,00		DINAS SOSIAL		
			Jumlah Fakir Miskin Cakupan Daerah Kabupaten/Kota yang Didata (Orang)			100000.00	100000.00	90000	(Kabupaten Sleman, KAB. SLEMAN)						100000.00				
1.06.05.2.02.0002		Pengelolaan Data Fakir Miskin Cakupan Daerah Kabupaten/Kota	Data kemiskinan (Orang)				90.000	3.407.013.600,00	(Kabupaten Sleman, KAB. SLEMAN)	PENDAPATAN ASLI DAERAH (PAD)			Data kemiskinan						
			Jumlah Keluarga yang Mendapatkan Pentastan Fakir Miskin Kabupaten/Kota (Keluarga)			30000.00	30000.00	30000.00	(Kabupaten Sleman, KAB. SLEMAN)					Data kemiskinan	30000.00				
			Beasiswa Mahasiswa Miskin Sleman Pintar (Orang)					340	4.579.200.000,00	(Kabupaten Sleman, KAB. SLEMAN)	PENDAPATAN ASLI DAERAH (PAD)			Beasiswa Mahasiswa Miskin Sleman Pintar					
			Penguatan dan Revitalisasi TPK (Tim Penanggulangan Kemiskinan) (Kelompok)					1	8.500.000,00	(TPK Kapanewon Moyudan, Moyudan)									
			Penguatan dan Revitalisasi TPK (Tim Penanggulangan Kemiskinan) (Kelompok)					1	8.500.000,00	(Kapanewon Seyegan, Seyegan)									
			Penguatan dan Revitalisasi TPK (Tim Penanggulangan Kemiskinan) (Kelompok)					1	8.500.000,00	(Kapanewon Ngemplak, Ngemplak)									
			Penguatan dan Revitalisasi TPK (Tim Penanggulangan Kemiskinan) (Kelompok)			1	8.500.000,00	(TPK Wonokerto, Wonokerto, Kec. Turi)											





NO	KODE	URUSAN/BIDANG URUSAN/PROGRAM/KEGIATAN/ SUB KEGIATAN	INDIKATOR PROGRAM/KEGIATAN/SUB KEGIATAN	Target Akhir Periode Renstra OPD	REALISASI CAPAIAN RENJA OPD TAHUN 2022	PRAKIRAAN CAPAIAN TARGET RENJA OPD TAHUN 2023	CAPAIAN KINERJA DAN KERANGKA PENDANAAN						KELOMPOK SASARAN	PRAKIRAAN MAJU RENCANA TAHUN 2025		PERANGKAT DAERAH PENANGGUNG JAWAB		
							TARGET 2024	PAGU INDIKATIF (Rp)	LOKASI	SUMBER DANA	PRIORITAS			TARGET	PAGU INDIKATIF (Rp)			
											NASIONAL	DAERAH						
1	2	3	4	5	6	7	8	9	10	11	12	13	14	15	16	17		
1.06.05.2.02.0003		Fasilitasi Bantuan Sosial Kesejahteraan Keluarga	Penguatan dan Revitalisasi TPK (Tim Penanggulangan Kemiskinan) (Kelompok)				1	8.500.000,00	(Kapanewon Tempel, Tempel)									
			Penguatan dan Revitalisasi TPK (Tim Penanggulangan Kemiskinan) (lokasi)				1	8.500.000,00	(Kalurahan Pakembinangun, Pakem)									
			Penyaluran Bantuan Jaring Pengaman Sosial (Bulan)				12	200.440.000,00	(Kabupaten Sleman, KAB. SLEMAN)	PENDAPATAN ASLI DAERAH (PAD)				Penyaluran Bantuan Jaring Pengaman Sosial				
			Verifikasi dan Validasi Permohonan Jaring Pengaman Sosial (Bulan)				12	171.143.000,00	(Kabupaten Sleman, KAB. SLEMAN)	PENDAPATAN ASLI DAERAH (PAD)				Verifikasi dan Validasi Permohonan Jaring Pengaman Sosial				
										4.474.980.000,00				Mengurangi Kemiskinan	Verifikasi dan Validasi Permohonan Jaring Pengaman Sosial		4.928.104.390,00	DINAS SOSIAL
1.06.05.2.02.0004		Fasilitasi Bantuan Pengembangan Ekonomi Masyarakat	Jumlah Keluarga Penerima Manfaat (KPM) yang Mendapatkan Bantuan Sosial Kesejahteraan Keluarga Kewenangan Kabupaten/Kota (Keluarga)		75000.00	70000.00	70000.00		(Kabupaten Sleman, KAB. SLEMAN)				Verifikasi dan Validasi Permohonan Jaring Pengaman Sosial	70000.00				
			Penyaluran bantuan program keluarga harapan bagi KPM (Keluarga)				38.000	1.378.980.000,00	(Kabupaten Sleman, KAB. SLEMAN)	PENDAPATAN ASLI DAERAH (PAD)				Penyaluran bantuan program keluarga harapan bagi KPM				
			Penyaluran bantuan sembako bagi KPM (Keluarga)				84.000	3.096.000.000,00	(Kabupaten Sleman, KAB. SLEMAN)	PENDAPATAN ASLI DAERAH (PAD)				Penyaluran bantuan sembako bagi KPM				
										1.439.880.500,00	(Kabupaten Sleman, KAB. SLEMAN), (detail lokasi, KAB. SLEMAN), (Kapanewon Godean, Godean), (Kapanewon Depok, Ji. Padajaran Gandok Condongcatur Depok Sleman, Depok), (Padukuhan Tambakbayan, Caturtunggal, Kec. Depok), (Kalurahan Bimomartani, Bimomartani, Kec. Ngemplak), (Kapanewon Sleman, Sleman), (Kalurahan Margorejo, Margorejo, Kec. Tempel), (Kapanewon Turi, Turi), (Bangunkerto, Kec. Turi)			Mengurangi Kemiskinan	Penyaluran bantuan sembako bagi KPM		1.114.042.160,00	DINAS SOSIAL
			Jumlah Orang Mendapatkan Bantuan Pengembangan Ekonomi Masyarakat Kewenangan Kabupaten/Kota (Orang)		180.00	180.00	230.00		(Kabupaten Sleman, KAB. SLEMAN)						Penyaluran bantuan sembako bagi KPM	200.00		
			Bantuan sosial pengembangan UEP PKH Graduasi 2021 (Orang)				100	426.310.500,00	(Kabupaten Sleman, KAB. SLEMAN)	PENDAPATAN ASLI DAERAH (PAD)			Bantuan sosial pengembangan UEP PKH Graduasi 2021					
			Bantuan Sosial Warga Binaan PRSE (Orang)				80	401.570.000,00	(Kabupaten Sleman, KAB. SLEMAN)	PENDAPATAN ASLI DAERAH (PAD)			Bantuan Sosial Warga Binaan PRSE					
			Bantuan Sosial wirausaha muda (Orang)				50	170.000.000,00	(Kabupaten Sleman, KAB. SLEMAN)	PENDAPATAN ASLI DAERAH (PAD)			Bantuan Sosial wirausaha muda					
			Bimtek Marketing Online bagi Warga Miskin/rentan miskin (Angkatan)				1	30.500.000,00	(Padukuhan Tambakbayan, Caturtunggal, Kec. Depok)									
			Bimtek Marketing Online bagi Warga Miskin/rentan miskin (Angkatan)				1	30.000.000,00	(Kapanewon Turi, Turi)									
			Bimtek Marketing Online bagi Warga Miskin/rentan miskin (Angkatan)				1	30.500.000,00	(detail lokasi, KAB. SLEMAN)									
			Bimtek Marketing Online bagi Warga Miskin/rentan miskin (Angkatan)				1	30.000.000,00	(Kapanewon Sleman, Sleman)									
			Bimtek Marketing Online bagi Warga Miskin/rentan miskin (Angkatan)				1	30.000.000,00	(Kapanewon Godean, Godean)									
			Bimtek Marketing Online bagi Warga Miskin/rentan miskin (Angkatan)				1	30.500.000,00	(detail lokasi, KAB. SLEMAN)									



NO	KODE	URUSAN/BIDANG URUSAN/PROGRAM/KEGIATAN/ SUB KEGIATAN	INDIKATOR PROGRAM/KEGIATAN/SUB KEGIATAN	Target Akhir Periode Renstra OPD	REALISASI CAPAIAN RENJA OPD TAHUN 2022	PRAKIRAAN CAPAIAN TARGET RENJA OPD TAHUN 2023	CAPAIAN KINERJA DAN KERANGKA PENDANAAN						KELOMPOK SASARAN	PRAKIRAAN MAJU RENCANA TAHUN 2025		PERANGKAT DAERAH PENANGGUNG JAWAB
							TARGET 2024	PAGU INDIKATIF (Rp)	LOKASI	SUMBER DANA	PRIORITAS			TARGET	PAGU INDIKATIF (Rp)	
											NASIONAL	DAERAH				
1	2	3	4	5	6	7	8	9	10	11	12	13	14	15	16	17
			<p>Bimtek Marketing Online bagi Warga Miskin/rentan miskin (Angkatan)</p> <p>Bimtek Marketing Online bagi Warga Miskin/rentan miskin (Angkatan)</p> <p>Pelatihan Kewirausahaan batik/shibori bagi warga miskin/rentan miskin (Kelompok)</p> <p>Pelatihan Kewirausahaan Boga bagi Warga Miskin/rentan miskin (Angkatan)</p> <p>Pelatihan Kewirausahaan Boga bagi Warga Miskin/rentan miskin (Angkatan)</p> <p>Pelatihan Kewirausahaan Boga bagi Warga Miskin/rentan miskin (Angkatan)</p> <p>Pelatihan Kewirausahaan Boga bagi Warga Miskin/rentan miskin (Angkatan)</p> <p>Pelatihan Kewirausahaan Boga bagi Warga Miskin/rentan miskin (Angkatan)</p>				1	30.500.000,00	(Kabupaten Sleman, KAB. SLEMAN)							
							1	30.500.000,00	(detail lokasi, KAB. SLEMAN)							
							1	39.500.000,00	(Kalurahan Bimomartani, Bimomartani, Kec. Ngemplak)							
							1	32.000.000,00	(Bangunkerto, Bangunkerto, Kec. Turi)							
							1	32.000.000,00	(Kalurahan Margorejo, Margorejo, Kec. Tempe)							
							1	32.000.000,00	(Kapanewon Sleman, Sleman)							
							1	32.000.000,00	(Kalurahan Bimomartani, Bimomartani, Kec. Ngemplak)							
							1	32.000.000,00	(Kapanewon Depok, Jl. Padjajaran Gandok Condongcatur Depok Sleman, Depok)							
6.	1.06.06	PROGRAM PENANGANAN BENCANA	Jumlah kampung siaga yang terbentuk (Desa)				22	1.085.191.650,00							1.214.639.085,00	DINAS SOSIAL
	1.06.06.2.01	Perlindungan Sosial Korban Bencana Alam dan Sosial Kabupaten/Kota						434.548.400,00							480.203.460,00	DINAS SOSIAL
			Cakupan jumlah bantuan bencana yang tersalurkan (%)				100		(Kabupaten Sleman, KAB. SLEMAN)					100		
	1.06.06.2.01.0001	Penyediaan Makanan						307.629.000,00				Mengurangi Kemiskinan			340.591.900,00	DINAS SOSIAL
			Jumlah Orang yang Mendapatkan Permakanan 3x1 Hari dalam Masa Tanggap Darurat (Pengungsian) Kewenangan Kabupaten/Kota (Orang)		12.00	360.00	400.00		(Kabupaten Sleman, KAB. SLEMAN)					400.00		
			Bantuan beras dan lauk pauk untuk tanggap darurat dan antisipasi bencana (Orang)				400	307.629.000,00	(Kabupaten Sleman, KAB. SLEMAN)	PENDAPATAN ASLI DAERAH (PAD)			Bantuan beras dan lauk pauk untuk tanggap darurat dan antisipasi bencana			
	1.06.06.2.01.0002	Penyediaan Sandang						50.000.000,00				Meningkatkan Kualitas Pelayanan Publik			55.000.000,00	DINAS SOSIAL
			Jumlah Orang yang Mendapatkan Pakaian dan Kelengkapan Lainnya yang Tersedia pada Masa Tanggap Darurat (Pengungsian) dan Pasca Bencana Kewenangan Kabupaten/Kota (Orang)		0.00	0.00	400		(Kabupaten Sleman, KAB. SLEMAN)					400		
			Penyediaan Sandang untuk pengungsi (Orang)				400	50.000.000,00	(Kabupaten Sleman, KAB. SLEMAN)	PENDAPATAN ASLI DAERAH (PAD)			Penyediaan Sandang untuk pengungsi			
	1.06.06.2.01.0003	Penyediaan Tempat Penampungan Pengungsi						39.025.700,00				Meningkatkan Kualitas Pelayanan Publik			42.928.270,00	DINAS SOSIAL
			Jumlah Tempat Pengungsian Kewenangan Kabupaten/Kota (Unit)		0.00	0.00	1		(Kabupaten Sleman, KAB. SLEMAN)					1		
			Pengadaan Tenda dan Terpal (Unit)				1	39.025.700,00	(Kabupaten Sleman, KAB. SLEMAN)	PENDAPATAN ASLI DAERAH (PAD)			Pengadaan Tenda dan Terpal			
	1.06.06.2.01.0005	Pelayanan Dukungan Psikososial						37.893.700,00				Mengurangi Kemiskinan			41.683.290,00	DINAS SOSIAL
			Jumlah Korban Bencana yang Mendapatkan Layanan Dukungan Psikososial Kewenangan Kabupaten/Kota (Orang)		12	10	13		(Kabupaten Sleman, KAB. SLEMAN)					13.00		
			Fasilitasi pembinaan tenaga pelopor perdamaian (Orang)				13	37.893.700,00	(Kabupaten Sleman, KAB. SLEMAN)	PENDAPATAN ASLI DAERAH (PAD)			Fasilitasi pembinaan tenaga pelopor perdamaian			



NO	KODE	URUSAN/BIDANG URUSAN/PROGRAM/KEGIATAN/ SUB KEGIATAN	INDIKATOR PROGRAM/KEGIATAN/SUB KEGIATAN	Target Akhir Periode Renstra OPD	REALISASI CAPAIAN RENJA OPD TAHUN 2022	PRAKIRAAN CAPAIAN TARGET RENJA OPD TAHUN 2023	CAPAIAN KINERJA DAN KERANGKA PENDANAAN					KELOMPOK SASARAN	PRAKIRAAN MAJU RENCANA TAHUN 2025		PERANGKAT DAERAH PENANGGUNG JAWAB	
							TARGET 2024	PAGU INDIKATIF (Rp)	LOKASI	SUMBER DANA	PRIORITAS		TARGET	PAGU INDIKATIF (Rp)		
											NASIONAL					DAERAH
1	2	3	4	5	6	7	8	9	10	11	12	13	14	15	16	17
	1.06.06.2.02	Penyelenggaraan Pemberdayaan Masyarakat Terhadap Kesiapsiagaan Bencana Kabupaten/Kota						650.643.250,00	(kalurahan sidomulyo, Sidomulyo, Kec. Godean), (Kalurahan Sumberharjo, Sumberharjo, Kec. Prambanan), (Kalurahan Bimomartani, Bimomartani, Kec. Ngemplak), (Kalurahan Bangunketo, Bangunketo, Kec. Turi), (Kalurahan Harjobinangun, Pakem)						734.435.625,00	DINAS SOSIAL
			Jumlah kampung siaga yang terbentuk (Desa)				22		(Kabupaten Sleman, KAB. SLEMAN)					24		
	1.06.06.2.02.0001	Koordinasi, Sosialisasi dan Pelaksanaan Kampung Siaga Bencana						412.507.400,00	(kalurahan sidomulyo, Sidomulyo, Kec. Godean), (Kalurahan Sumberharjo, Sumberharjo, Kec. Prambanan), (Kalurahan Bimomartani, Bimomartani, Kec. Ngemplak), (Kalurahan Bangunketo, Bangunketo, Kec. Turi), (Kalurahan Harjobinangun, Pakem)			Mengurangi Kemiskinan			453.844.820,00	DINAS SOSIAL
			Jumlah Kampung yang Melaksanakan Koordinasi, Sosialisasi dan Pelaksanaan Kampung Siaga Bencana Kewenangan Kabupaten/Kota (Kampung)		4	20	22		(Kabupaten Sleman, KAB. SLEMAN)					24		
			Pembentukan kampung siaga bencana (Kampung)				22	342.507.400,00	(Kabupaten Sleman, KAB. SLEMAN)	PENDAPATAN ASLI DAERAH (PAD)			Pembentukan kampung siaga bencana			
			Peningkatan Kapasitas Kampung Siaga Bencana (Angkatan)				1	14.000.000,00	(kalurahan sidomulyo, Sidomulyo, Kec. Godean)							
			Peningkatan Kapasitas Kampung Siaga Bencana (Angkatan)				1	14.000.000,00	(Kalurahan Sumberharjo, Sumberharjo, Kec. Prambanan)							
			Peningkatan Kapasitas Kampung Siaga Bencana (Angkatan)				1	14.000.000,00	(Kalurahan Harjobinangun, Pakem)							
			Peningkatan Kapasitas Kampung Siaga Bencana (Angkatan)				1	14.000.000,00	(Kalurahan Bangunketo, Bangunketo, Kec. Turi)							
			Peningkatan Kapasitas KSB (Angkatan)				1	14.000.000,00	(Kalurahan Bimomartani, Bimomartani, Kec. Ngemplak)							
	1.06.06.2.02.0002	Koordinasi, Sosialisasi dan Pelaksanaan Taruna Siaga Bencana						238.135.850,00				Mengurangi Kemiskinan			280.590.805,00	DINAS SOSIAL
			Jumlah Orang yang Melaksanakan Koordinasi, Sosialisasi dan Pelaksanaan Taruna Siaga Bencana Kewenangan Kabupaten/Kota (Orang)		100	122	110		(Kabupaten Sleman, KAB. SLEMAN)					110,00		
			Peningkatan kapasitas tagana dalam antisipasi bencana (Orang)				110	238.135.850,00	(Kabupaten Sleman, KAB. SLEMAN)	PENDAPATAN ASLI DAERAH (PAD)			Peningkatan kapasitas tagana dalam antisipasi bencana			
7.	1.06.07	PROGRAM PENGELOLAAN TAMAN MAKAM PAHLAWAN						35.130.000,00							38.643.000,00	DINAS SOSIAL
			Cakupan pengelolaan Tetenger/Monumen/Tempat Sejarah (%)				100									
	1.06.07.2.01	Pemeliharaan Taman Makam Pahlawan Nasional Kabupaten/Kota						35.130.000,00							38.643.000,00	DINAS SOSIAL
			Cakupan pengelolaan tetenger (%)				100		(Kabupaten Sleman, KAB. SLEMAN)					100		
	1.06.07.2.01.0003	Pengamanan Taman Makam Pahlawan Nasional Kabupaten/Kota						35.130.000,00				Meningkatkan penerapan nilai-nilai budaya di masyarakat			38.643.000,00	DINAS SOSIAL
			Jumlah Laporan Hasil Pengamanan Taman Makam Pahlawan Nasional Kabupaten/Kota (Laporan)		15,00	13,00	13,00		(Kabupaten Sleman, KAB. SLEMAN)					13,00		



NO	KODE	URUSAN/BIDANG URUSAN/PROGRAM/KEGIATAN/ SUB KEGIATAN	INDIKATOR PROGRAM/KEGIATAN/SUB KEGIATAN	Target Akhir Periode Renstra OPD	REALISASI CAPAIAN RENJA OPD TAHUN 2022	PRAKIRAAN CAPAIAN TARGET RENJA OPD TAHUN 2023	CAPAIAN KINERJA DAN KERANGKA PENDANAAN					KELOMPOK SASARAN	PRAKIRAAN MAJU RENCANA TAHUN 2025		PERANGKAT DAERAH PENANGGUNG JAWAB	
							TARGET 2024	PAGU INDIKATIF (Rp)	LOKASI	SUMBER DANA	PRIORITAS		TARGET	PAGU INDIKATIF (Rp)		
											NASIONAL					DAERAH
1	2	3	4	5	6	7	8	9	10	11	12	13	14	15	16	17
			<i>Pengelolaan Tetenger (Laporan)</i>				13	35.130.000,00	<i>(Kabupaten Sleman, KAB. SLEMAN)</i>	<i>PENDAPATAN ASLI DAERAH (PAD)</i>			<i>Pengelolaan Tetenger</i>			
<b>J U M L A H</b>								<b>36.207.709.348,00</b>							<b>34.852.345.921,60</b>	





## **BAB V**

### **PENUTUP**

Penyusunan Rencana Kerja Perangkat Daerah Kabupaten Sleman Tahun 2024 merupakan bagian penting dalam rangka pelaksanaan pencapaian sasaran pembangunan daerah seperti yang tertuang dalam RPJMD Tahun 2021-2026 dan RKPD Tahun 2024, serta menjadi acuan pelaksanaan rencana kerja Perangkat Daerah di Tahun 2024 sebagai bagian langkah untuk memenuhi sasaran pembangunan tahun 2024.

Pelaksanaan Rencana Kerja Perangkat Daerah Tahun 2024 akan dihadapkan pada beberapa tantangan pemulihan ekonomi yang diikuti dengan adanya kenaikan permintaan namun belum pulih dari sisi distribusi, perlunya antisipasi terhadap inflasi serta adanya penyelenggaraan pemilu tahun 2024. Untuk itu diperlukan kerja keras, kerja cerdas dan upaya bersama semua pemangku kepentingan dalam upaya memantapkan infrastruktur, transformasi ekonomi, SDM yang Handal dan Berbudaya untuk peningkatan Kesejahteraan Masyarakat.

The official seal of Kabupaten Sleman, featuring a Garuda bird in the center, surrounded by the text 'KABUPATEN SLEMAN' and 'BUPATI SLEMAN'.  
BUPATI SLEMAN,  
*Kustini Sri Purnomo*  
KUSTINI SRI PURNOMO

Formulir E.70  
Pengendalian dan Evaluasi terhadap Kebijakan Renja 2023  
Dinas Sosial

No	Jenis Kegiatan	Hasil Pengendalian dan Evaluasi			
		Kesesuaian		Faktor Penyebab Ketidaksesuaian	Tindak Lanjut Penyempurnaan Apabila Tidak
		Ada	Tidak Ada		
(1)	(2)	(3)	(4)	(5)	(6)
1	Pembentukan tim penyusun Renja SKPD dan Penyusunan Agenda Kerja	√			
2	Pengolahan data dan informasi	√			
3	Analisis gambaran pelayanan SKPD kabupaten	√			
4	Mengkaji hasil evaluasi renja-SKPD kabupaten tahun lalu berdasarkan renstra-SKPD kabupaten	√			
5	Penentuan isu – isu penting penyelenggaraan tugas dan fungsi SKPD Kabupaten	√			
6	Penelaahan rancangan awal RKPD kabupaten	√			
7	Perumusan tujuan dan sasaran	√			
8	Penelaahan usulan masyarakat	√			
9	Perumusan kegiatan prioritas	√			
10	Pelaksanaan forum SKPD kabupaten	√			
10.a	Menyelaraskan program dan kegiatan SKPD kabupaten dengan usulan program dan kegiatan hasil Musrenbang Kecamatan	√			
10.b	Mempertajam indikator dan target kinerja program dan kegiatan SKPD kabupaten sesuai dengan tugas dan fungsi SKPD Kabupaten	√			
10.c	Mensinkronkan program dan kegiatan antar SKPD kabupaten dalam rangka optimalisasi pencapaian sasaran sesuai dengan kewenangan dan sinergitas pelaksanaan	√			
10.d	Menyesuaikan pendanaan program dan kegiatan prioritas berdasarkan pagu indikatif untuk masing – masing SKPD kabupaten sesuai surat edaran bupati	√			
11	Sasaran program dan kegiatan SKPD kabupaten disusun berdasarkan pendekatan kinerja, perencanaan dan penganggaran terpadu	√			
12	Program dan kegiatan antar SKPD kabupaten dengan SKPD lainnya dalam rangka optimalisasi pencapaian sasaran prioritas pembangunan daerah telah dibahas dalam forum SKPD kabupaten	√			
13	Pendanaan program dan kegiatan prioritas berdasarkan pagu indikatif untuk masing – masing SKPD kabupaten telah menyusun dan mempertimbangkan prakiraan maju	√			
14	Dokumen Renja SKPD kabupaten yang telah disyahkan	√			

Sleman, 24 Juli 2023





# **DINAS SOSIAL SLEMAN**

JL. PARASAMYA, BERAN, TRIDADI, BERAN KIDUL, SLEMAN,  
DAERAH ISTIMEWA YOGYAKARTA


(0274) 868358

[www.dinsos.slemankab.go.id](http://www.dinsos.slemankab.go.id)





# **RENCANA KERJA DINAS TENAGA KERJA TAHUN 2024**



**JL. PARASAMYA, BERAN, TRIDADI, SLEMAN, DI YOGYAKARTA**

**TELPON (0274) 868429, 868803 KODE POS 55511**



## DAFTAR ISI

<b>Halaman Judul</b> .....	i
<b>Daftar Isi</b> .....	ii
<b>Batang Tubuh</b> .....	iii
<b>Bab I Pendahuluan</b> .....	1
1.1. Latar Belakang .....	1
1.2. Landasan Hukum .....	2
1.3. Maksud dan Tujuan.....	3
1.4. Sistematika Penulisan .....	4
<b>Bab II Evaluasi Pelaksanaan Renja SKPD Tahun Lalu dan Capaian Renstra SKPD</b>	5
2.1. Evaluasi pelaksanaan Renja SKPD tahun 2022 dan Capaian Renstra SKPD 2022.....	
2.2. Analisis Kinerja Pelayanan.....	5
2.3. Isu-Isu Penting Penyelenggaraan Tugas dan Fungsi SKPD.....	12
<b>Bab III Tujuan, Sasaran, Program dan Kegiatan</b> .....	19
3.1. Tujuan dan Sasaran Renja.....	19
3.2 Usulan Inovasi Perangkat Daerah.....	20
3.3. Program dan Kegiatan.....	20
<b>Bab IV Penutup</b> .....	27

# **BAB I**

## **PENDAHULUAN**

### **1.1. LATAR BELAKANG**

Rancangan Rencana Kerja Perangkat Daerah (Renja) Dinas Tenaga Kerja merupakan dokumen perencanaan dan pendanaan yang berisi program dan kegiatan Dinas Tenaga Kerja sebagai penjabaran dari RKPD Kabupaten Sleman dan Rencana Strategis Dinas Tenaga Kerja dalam satu tahun anggaran disertai dana yang diperlukan untuk pelaksanaannya yang disusun berdasarkan amanat Undang-Undang Nomor 25 Tahun 2004 tentang Sistem Perencanaan Pembangunan Nasional dan secara teknis berpedoman pada Permendagri Nomor 86 Tahun 2017 tentang Tentang Tata Cara Perencanaan, Pengendalian dan Evaluasi Pembangunan Daerah, Tata Cara Evaluasi Rancangan Peraturan Daerah Tentang Rencana Pembangunan Jangka Panjang Daerah dan Rencana Pembangunan Jangka Menengah Daerah, Serta Tata Cara Perubahan Rencana Pembangunan Jangka Panjang Daerah, Rencana Pembangunan Jangka Menengah Daerah, dan Rencana Kerja Pemerintah Daerah.

Penyusunan Rancangan Renja Perangkat Daerah Tahun 2024 mengacu Permendagri Nomor 90 Tahun 2019 tentang Klasifikasi, Kodefikasi, dan Nomenklatur Perencanaan Pembangunan dan Keuangan Daerah. Berdasarkan Permendagri tersebut, maka terdapat penggantian nomenklatur, program, kegiatan dan sub kegiatan serta kodefikasi perangkat daerah telah ditentukan oleh pemerintah pusat dan dimungkinkan dilakukan pemutakhiran setiap tahunnya.

Dalam sistem perencanaan pembangunan daerah, Renja Dinas Tenaga Kerja Tahun 2024 merupakan:

1. Pedoman bagi Dinas Tenaga Kerja dalam pelaksanaan program dan kegiatan Tahun 2024.
2. Alat untuk menjamin keterkaitan dan konsistensi antara perencanaan, penganggaran, pelaksanaan dan pengawasan.

## **1.2. LANDASAN HUKUM**

Landasan hukum yang digunakan dalam penyusunan Rancangan Renja Dinas Tenaga Kerja tahun 2024 adalah sebagai berikut:

- 1) Undang-Undang Nomor 25 Tahun 2004 tentang Sistem Perencanaan Pembangunan Nasional;
- 2) Undang-Undang Nomor 23 Tahun 2014 tentang Pemerintahan Daerah (Lembaran Negara Republik Indonesia Tahun 2014, Nomor 224, Tambahan Lembaran Negara Republik Indonesia Nomor 5587) sebagaimana telah diubah terakhir dengan Undang-Undang Nomor 9 Tahun 2015 tentang Perubahan Kedua Atas Undang-Undang Nomor 23 Tahun 2014 tentang Pemerintahan Daerah (Lembaran Negara Republik Indonesia Tahun 2015 Nomor 58, Tambahan Lembaran Negara Republik Indonesia Nomor 5679);
- 3) Peraturan Pemerintah Nomor 12 Tahun 2019 tentang Pengelolaan Keuangan Daerah;
- 4) Peraturan Menteri Dalam Negeri Nomor 86 Tahun 2017 tentang Tata Cara Perencanaan, Pengendalian dan Evaluasi Pembangunan Daerah, Tata Cara Evaluasi Rancangan Peraturan Daerah Tentang Rencana Pembangunan Jangka Panjang Daerah dan Rencana Pembangunan Jangka Menengah Daerah, Serta Tata Cara Perubahan Rencana Pembangunan Jangka Panjang Daerah, Rencana Pembangunan Jangka Menengah Daerah, dan Rencana Kerja Pemerintah Daerah;



- 5) Peraturan Menteri Dalam Negeri Nomor 70 Tahun 2019 tentang Sistem Informasi Pemerintah Daerah;
- 6) Peraturan Menteri Dalam Negeri Nomor 90 Tahun 2019 tentang Klasifikasi, Kodefikasi, dan Nomenklatur Perencanaan Pembangunan dan Keuangan Daerah;
- 7) Peraturan Daerah Kabupaten Sleman Nomor 7 Tahun 2005 tentang Rencana Pembangunan Jangka Panjang Kabupaten Sleman Tahun 2006-2025;
- 8) Peraturan Daerah Kabupaten Sleman Nomor 1 Tahun 2020 tentang Perubahan atas Peraturan Daerah Kabupaten Sleman Nomor 11 Tahun 2016 tentang Pembentukan dan Susunan Perangkat Daerah Pemerintah Kabupaten Sleman;
- 9) Peraturan Daerah Kabupaten Sleman Nomor 3 Tahun 2021 tentang Rencana Pembangunan Jangka Menengah Daerah Kabupaten Sleman tahun 2021-2026;
- 10) Peraturan Bupati Sleman Nomor 55.10 Tahun 2021 Tentang Kedudukan, Susunan Organisasi, Tugas dan Fungsi, serta Tata Kerja Dinas Tenaga Kerja;
- 11) Peraturan Bupati Sleman Nomor 42.1 Tahun 2021 tentang Rencana Strategis Perangkat daerah Tahun 2021-2026
- 12) Peraturan Bupati Sleman Nomor 39 Tahun 2023 tentang RKPD Tahun 2024

### **1.3. MAKSUD DAN TUJUAN**

#### **1.3.1. Maksud**

- 1) Memberikan informasi pencapaian hasil tahun sebelumnya serta kendala dan permasalahan yang dihadapi dalam pelaksanaan tugas Dinas Tenaga Kerja.



- 2) Menjabarkan rencana strategis perencanaan pembangunan yang telah dituangkan dalam Renstra Dinas Tenaga Kerja dalam bentuk rencana kerja dan anggaran yang dibutuhkan untuk melaksanakan rencana kerja.

### 1.3.2. Tujuan

- 1) Sebagai acuan dalam penyusunan RKA-DPA Tahun 2024;
- 2) Sebagai pedoman dalam pelaksanaan program dan penganggaran dengan memperhatikan kerangka regulasi dan kerangka anggaran Dinas Tenaga Kerja yang telah ditetapkan pagu dana indikatifnya.

## 1.4. SISTEMATIKA PENULISAN

### BAB I. PENDAHULUAN

Pada bagian ini dijelaskan mengenai gambaran umum penyusunan rancangan Renja Dinas Tenaga Kerja agar substansi pada bab-bab berikutnya dapat dipahami dengan baik.

#### 1.1 Latar Belakang

Mengemukakan pengertian ringkas tentang Renja Dinas Tenaga Kerja, proses penyusunan Renja Dinas Tenaga Kerja, keterkaitan antara Renja Dinas Tenaga Kerjadengan dokumen Rencana Kerja Pemerintah Daerah dan Renstra Dinas Tenaga Kerja.

#### 1.2 Landasan Hukum

Memuat penjelasan tentang undang-undang, peraturan pemerintah, peraturan daerah, dan ketentuan peraturan lainnya yang mengatur tentang Susunan Organisasi dan Tata Kerja, kewenangan Dinas Tenaga Kerja, serta pedoman yang dijadikan acuan dalam penyusunan perencanaan dan penganggaran Dinas Tenaga Kerja.

### 1.3 Maksud dan Tujuan

Memuat penjelasan tentang maksud dan tujuan dari penyusunan Renja Dinas Tenaga Kerja.

### 1.4 Sistematika Penulisan

Menguraikan pokok bahasan dalam penulisan Renja Dinas Tenaga Kerja, serta susunan garis besar isi dokumen.

## **BAB II. HASIL EVALUASI RENJA PERANGKAT DAERAH TAHUN 2022**

### 2.1 Evaluasi Pelaksanaan Renja Perangkat Daerah Tahun 2022 dan Capaian Renstra di Tahun 2022

Bab ini memuat kajian (review) terhadap hasil evaluasi pelaksanaan Renja Dinas Tenaga Kerja tahun 2022 dan pencapaian target Renstra Dinas Tenaga Kerja Tahun 2021-2026 di tahun kedua (2022).

### 2.2 Analisis Kinerja Pelayanan

Berisikan kajian terhadap capaian kinerja pelayanan berdasarkan Indikator Kinerja Utama.

### 2.3 Isu-isu Penting Penyelenggaraan Tugas dan Fungsi

Berisikan uraian mengenai:

1. Tingkat kinerja pelayanan dan hal kritis yang terkait dengan pelayanan;
2. Permasalahan dan hambatan yang dihadapi dalam menyelenggarakan tugas dan fungsi;
3. Tantangan dan peluang dalam meningkatkan pelayanan; dan
4. Formulasi isu-isu penting berupa rekomendasi dan catatan yang strategis untuk ditindaklanjuti dalam perumusan program dan kegiatan prioritas tahun yang direncanakan.

### **BAB III. TUJUAN dan SASARAN DINAS TENAGA KERJA**

#### **3.1. Tujuan dan Sasaran Renja Dinas Tenaga Kerja**

Berisikan tujuan dan sasaran yang tercantum pada Renstra Dinas Tenaga Kerja sesuai tahun berkenaan. Tujuan dan Sasaran dilengkapi dengan indikator tujuan dan indikator sasaran beserta target tahun 2023

#### **3.2. Program dan Kegiatan**

Berisikan tabel rencana program dan kegiatan Dinas Tenaga Kerja tahun 2024.

### **BAB IV. RENCANA KERJA DAN PENDANAAN DINAS TENAGA KERJA**

Menyajikan dalam bentuk matrik rencana program dan kegiatan disertai penjelasan diluar tabel mengenai uraian garis besar mengenai rekapitulasi program dan kegiatan Dinas Tenaga Kerja , antara lain meliputi:

- Jumlah program dan jumlah kegiatan yang direncanakan
- Total kebutuhan dana/pagu indikatif yang dirinci menurut sumber pendanaannya.

### **BAB V. PENUTUP**

Berisikan uraian penutup, berupa catatan penting yang perlu mendapat perhatian rangka pelaksanaan Renja 2024, kaidah-kaidah pelaksanaan dan rencana tindak lanjut.



## **BAB II**

### **HASIL EVALUASI RENJA DINAS TENAGA KERJA** **TAHUN 2022**

#### **2.1. EVALUASI PELAKSANAAN RENJA TAHUN 2022 DAN CAPAIAN RENSTRA DI TAHUN 2022**

Berdasarkan pengendalian dan evaluasi terhadap hasil Rencana Kerja Dinas Tenaga Kerja Tahun 2022, predikat kinerja program masuk kategori sangat baik (104,99%). Hasil pengendalian dan evaluasi terhadap hasil Rencana Kerja Dinas Tenaga Kerja Tahun 2022 adalah sebagaimana Pengendalian dan Evaluasi Terhadap Hasil Renja SKPD sebagaimana pada tabel 2.1 berikut :











No.	Berkas	Kategori	Uraian Kegiatan / Uraian Pekerjaan / Deskripsi Pekerjaan / Program / Kegiatan	Indikator Kinerja / Output / Indikator Kinerja / Indikator Kinerja / Indikator Kinerja	Target Kinerja (KPI) per Bulan (2023)		Realisasi Kinerja (KPI) per Bulan (2023)		Realisasi Kinerja (KPI) per Triwulan (2023)												Target Kinerja (KPI) per Semester (2023)		Realisasi Kinerja (KPI) per Semester (2023)	
					Jan	Feb	Jan	Feb	Jan	Feb	Mar	Apr	Mei	Jun	Jul	Agt	Sep	Ok	Nov	Des	Jan	Feb		
2.0	2.07.01.2.01.01	2.07.01.2.01.01	2.07.01.2.01.01	2.07.01.2.01.01	2.07.01.2.01.01	2.07.01.2.01.01	2.07.01.2.01.01	2.07.01.2.01.01	2.07.01.2.01.01	2.07.01.2.01.01	2.07.01.2.01.01	2.07.01.2.01.01	2.07.01.2.01.01	2.07.01.2.01.01	2.07.01.2.01.01	2.07.01.2.01.01	2.07.01.2.01.01	2.07.01.2.01.01	2.07.01.2.01.01					
2.1	2.07.01.2.01.02	2.07.01.2.01.02	2.07.01.2.01.02	2.07.01.2.01.02	2.07.01.2.01.02	2.07.01.2.01.02	2.07.01.2.01.02	2.07.01.2.01.02	2.07.01.2.01.02	2.07.01.2.01.02	2.07.01.2.01.02	2.07.01.2.01.02	2.07.01.2.01.02	2.07.01.2.01.02	2.07.01.2.01.02	2.07.01.2.01.02	2.07.01.2.01.02	2.07.01.2.01.02	2.07.01.2.01.02					
2.2	2.07.01.2.01.03	2.07.01.2.01.03	2.07.01.2.01.03	2.07.01.2.01.03	2.07.01.2.01.03	2.07.01.2.01.03	2.07.01.2.01.03	2.07.01.2.01.03	2.07.01.2.01.03	2.07.01.2.01.03	2.07.01.2.01.03	2.07.01.2.01.03	2.07.01.2.01.03	2.07.01.2.01.03	2.07.01.2.01.03	2.07.01.2.01.03	2.07.01.2.01.03	2.07.01.2.01.03	2.07.01.2.01.03					
2.3	2.07.01.2.01.04	2.07.01.2.01.04	2.07.01.2.01.04	2.07.01.2.01.04	2.07.01.2.01.04	2.07.01.2.01.04	2.07.01.2.01.04	2.07.01.2.01.04	2.07.01.2.01.04	2.07.01.2.01.04	2.07.01.2.01.04	2.07.01.2.01.04	2.07.01.2.01.04	2.07.01.2.01.04	2.07.01.2.01.04	2.07.01.2.01.04	2.07.01.2.01.04	2.07.01.2.01.04	2.07.01.2.01.04					
2.4	2.07.01.2.01.05	2.07.01.2.01.05	2.07.01.2.01.05	2.07.01.2.01.05	2.07.01.2.01.05	2.07.01.2.01.05	2.07.01.2.01.05	2.07.01.2.01.05	2.07.01.2.01.05	2.07.01.2.01.05	2.07.01.2.01.05	2.07.01.2.01.05	2.07.01.2.01.05	2.07.01.2.01.05	2.07.01.2.01.05	2.07.01.2.01.05	2.07.01.2.01.05	2.07.01.2.01.05	2.07.01.2.01.05					
2.5	2.07.01.2.01.07	2.07.01.2.01.07	2.07.01.2.01.07	2.07.01.2.01.07	2.07.01.2.01.07	2.07.01.2.01.07	2.07.01.2.01.07	2.07.01.2.01.07	2.07.01.2.01.07	2.07.01.2.01.07	2.07.01.2.01.07	2.07.01.2.01.07	2.07.01.2.01.07	2.07.01.2.01.07	2.07.01.2.01.07	2.07.01.2.01.07	2.07.01.2.01.07	2.07.01.2.01.07	2.07.01.2.01.07					
2.6	2.07.01.2.02.01	2.07.01.2.02.01	2.07.01.2.02.01	2.07.01.2.02.01	2.07.01.2.02.01	2.07.01.2.02.01	2.07.01.2.02.01	2.07.01.2.02.01	2.07.01.2.02.01	2.07.01.2.02.01	2.07.01.2.02.01	2.07.01.2.02.01	2.07.01.2.02.01	2.07.01.2.02.01	2.07.01.2.02.01	2.07.01.2.02.01	2.07.01.2.02.01	2.07.01.2.02.01	2.07.01.2.02.01					
2.7	2.07.01.2.06.01	2.07.01.2.06.01	2.07.01.2.06.01	2.07.01.2.06.01	2.07.01.2.06.01	2.07.01.2.06.01	2.07.01.2.06.01	2.07.01.2.06.01	2.07.01.2.06.01	2.07.01.2.06.01	2.07.01.2.06.01	2.07.01.2.06.01	2.07.01.2.06.01	2.07.01.2.06.01	2.07.01.2.06.01	2.07.01.2.06.01	2.07.01.2.06.01	2.07.01.2.06.01	2.07.01.2.06.01					
2.8	2.07.01.2.06.05	2.07.01.2.06.05	2.07.01.2.06.05	2.07.01.2.06.05	2.07.01.2.06.05	2.07.01.2.06.05	2.07.01.2.06.05	2.07.01.2.06.05	2.07.01.2.06.05	2.07.01.2.06.05	2.07.01.2.06.05	2.07.01.2.06.05	2.07.01.2.06.05	2.07.01.2.06.05	2.07.01.2.06.05	2.07.01.2.06.05	2.07.01.2.06.05	2.07.01.2.06.05	2.07.01.2.06.05					
2.9	2.07.01.2.06.08	2.07.01.2.06.08	2.07.01.2.06.08	2.07.01.2.06.08	2.07.01.2.06.08	2.07.01.2.06.08	2.07.01.2.06.08	2.07.01.2.06.08	2.07.01.2.06.08	2.07.01.2.06.08	2.07.01.2.06.08	2.07.01.2.06.08	2.07.01.2.06.08	2.07.01.2.06.08	2.07.01.2.06.08	2.07.01.2.06.08	2.07.01.2.06.08	2.07.01.2.06.08	2.07.01.2.06.08					
2.10	2.07.01.2.07.05	2.07.01.2.07.05	2.07.01.2.07.05	2.07.01.2.07.05	2.07.01.2.07.05	2.07.01.2.07.05	2.07.01.2.07.05	2.07.01.2.07.05	2.07.01.2.07.05	2.07.01.2.07.05	2.07.01.2.07.05	2.07.01.2.07.05	2.07.01.2.07.05	2.07.01.2.07.05	2.07.01.2.07.05	2.07.01.2.07.05	2.07.01.2.07.05	2.07.01.2.07.05	2.07.01.2.07.05					
2.11	2.07.01.2.08.02	2.07.01.2.08.02	2.07.01.2.08.02	2.07.01.2.08.02	2.07.01.2.08.02	2.07.01.2.08.02	2.07.01.2.08.02	2.07.01.2.08.02	2.07.01.2.08.02	2.07.01.2.08.02	2.07.01.2.08.02	2.07.01.2.08.02	2.07.01.2.08.02	2.07.01.2.08.02	2.07.01.2.08.02	2.07.01.2.08.02	2.07.01.2.08.02	2.07.01.2.08.02	2.07.01.2.08.02					
2.12	2.07.01.2.08.04	2.07.01.2.08.04	2.07.01.2.08.04	2.07.01.2.08.04	2.07.01.2.08.04	2.07.01.2.08.04	2.07.01.2.08.04	2.07.01.2.08.04	2.07.01.2.08.04	2.07.01.2.08.04	2.07.01.2.08.04	2.07.01.2.08.04	2.07.01.2.08.04	2.07.01.2.08.04	2.07.01.2.08.04	2.07.01.2.08.04	2.07.01.2.08.04	2.07.01.2.08.04	2.07.01.2.08.04					
2.13	2.07.01.2.09.06	2.07.01.2.09.06	2.07.01.2.09.06	2.07.01.2.09.06	2.07.01.2.09.06	2.07.01.2.09.06	2.07.01.2.09.06	2.07.01.2.09.06	2.07.01.2.09.06	2.07.01.2.09.06	2.07.01.2.09.06	2.07.01.2.09.06	2.07.01.2.09.06	2.07.01.2.09.06	2.07.01.2.09.06	2.07.01.2.09.06	2.07.01.2.09.06	2.07.01.2.09.06	2.07.01.2.09.06					
2.14	2.07.01.2.09.09	2.07.01.2.09.09	2.07.01.2.09.09	2.07.01.2.09.09	2.07.01.2.09.09	2.07.01.2.09.09	2.07.01.2.09.09	2.07.01.2.09.09	2.07.01.2.09.09	2.07.01.2.09.09	2.07.01.2.09.09	2.07.01.2.09.09	2.07.01.2.09.09	2.07.01.2.09.09	2.07.01.2.09.09	2.07.01.2.09.09	2.07.01.2.09.09	2.07.01.2.09.09	2.07.01.2.09.09					

Faktor pendorong keberhasilan kinerja	Indikator Kinerja	Target Kinerja	Realisasi Kinerja	Penyakit Kinerja
2.07.01.2.01.01	PENYUSUNAN DOKUMEN PERENCANAAN PERANGKAT DAERAH	Komitmen tim pelaksana dalam melaksanakan kegiatan, pembagian tugas telah terdistribusi sesuai kompetensi dan administrasi berjalan lancar		
2.07.01.2.01.02	KOORDINASI DAN PENYUSUNAN DOKUMEN RKA-SKPD	Komitmen tim pelaksana dalam melaksanakan kegiatan, pembagian tugas telah terdistribusi sesuai kompetensi dan administrasi berjalan lancar		
2.07.01.2.01.03	KOORDINASI DAN PENYUSUNAN DOKUMEN PERUBAHAN RKA-SKPD	Komitmen tim pelaksana dalam melaksanakan kegiatan, pembagian tugas telah terdistribusi sesuai kompetensi dan administrasi berjalan lancar		
2.07.01.2.01.04	KOORDINASI DAN PENYUSUNAN DPA-SKPD	Komitmen tim pelaksana dalam melaksanakan kegiatan, pembagian tugas telah terdistribusi sesuai kompetensi dan administrasi berjalan lancar		
2.07.01.2.01.05	KOORDINASI DAN PENYUSUNAN PERUBAHAN DPA-SKPD	Komitmen tim pelaksana dalam melaksanakan kegiatan, pembagian tugas telah terdistribusi sesuai kompetensi dan administrasi berjalan lancar		
2.07.01.2.01.07	EVALUASI KINERJA PERANGKAT DAERAH	Komitmen tim pelaksana dalam melaksanakan kegiatan, pembagian tugas telah terdistribusi sesuai kompetensi dan administrasi berjalan lancar		
2.07.01.2.02.01	PENYEDIAAN GAJI DAN TUNJANGAN ASN	Komitmen tim pelaksana dalam melaksanakan kegiatan, pembagian tugas telah terdistribusi sesuai kompetensi dan administrasi berjalan lancar		
2.07.01.2.06.01	PENYEDIAAN KOMPONEN INSTALASI LISTRIK/PENERANGAN BANGUNAN KANTOR	Komitmen tim pelaksana dalam melaksanakan kegiatan, pembagian tugas telah terdistribusi sesuai kompetensi dan administrasi berjalan lancar		
2.07.01.2.06.05	PENYEDIAAN BARANG CETAKAN DAN PENGGANDAAN	Komitmen tim pelaksana dalam melaksanakan kegiatan, pembagian tugas telah terdistribusi sesuai kompetensi dan administrasi berjalan lancar		
2.07.01.2.06.08	FASILITASI KUNJUNGAN TAMU	Komitmen tim pelaksana dalam melaksanakan kegiatan, pembagian tugas telah terdistribusi sesuai kompetensi dan administrasi berjalan lancar		
2.07.01.2.07.05	PENGADAAN MEBEL	Komitmen tim pelaksana dalam melaksanakan kegiatan, pembagian tugas telah terdistribusi sesuai kompetensi dan administrasi berjalan lancar		
2.07.01.2.08.02	PENYEDIAAN JASA KOMUNIKASI, SUMBER DAYA AIR DAN LISTRIK	Komitmen tim pelaksana dalam melaksanakan kegiatan, pembagian tugas telah terdistribusi sesuai kompetensi dan administrasi berjalan lancar		
2.07.01.2.08.04	PENYEDIAAN JASA PELAYANAN UMUM KANTOR	Komitmen tim pelaksana dalam melaksanakan kegiatan, pembagian tugas telah terdistribusi sesuai kompetensi dan administrasi berjalan lancar		
2.07.01.2.09.06	PEMELIHARAAN PERALATAN DAN MESIN LAINNYA	Komitmen tim pelaksana dalam melaksanakan kegiatan, pembagian tugas telah terdistribusi sesuai kompetensi dan administrasi berjalan lancar		
2.07.01.2.09.09	PEMELIHARAAN/REHABILITASI GEDUNG KANTOR DAN BANGUNAN LAINNYA	Komitmen tim pelaksana dalam melaksanakan kegiatan, pembagian tugas telah terdistribusi sesuai kompetensi dan administrasi berjalan lancar		



	2.07.03.2.01.01 PROSES PELAKSANAAN PENDIDIKAN DAN PELATIHAN KETERAMPILAN BAGI PENCAIRI KERJA BERDASARKAN KLASTER KOMPETENSI	Komitmen tim pelaksana dalam melaksanakan kegiatan, pembagian tugas telah terdistribusi sesuai kompetensi dan administrasi berjalan lancar
	2.07.03.2.01.02 KOORDINASI LINTAS LEMBAGA DAN KERJA SAMA DENGAN SEKTOR SWASTA UNTUK PENYEDIAAN INSTRUKTUR SERTA SARANA DAN PRASARANA LEMBAGA PELATIHAN KERJA	Komitmen tim pelaksana dalam melaksanakan kegiatan, pembagian tugas telah terdistribusi sesuai kompetensi dan administrasi berjalan lancar
	2.07.03.2.02.01 PEMBINAAN LEMBAGA PELATIHAN KERJA SWASTA	Komitmen tim pelaksana dalam melaksanakan kegiatan, pembagian tugas telah terdistribusi sesuai kompetensi dan administrasi berjalan lancar
	2.07.03.2.03.01 PENYEDIAAN SUMBER DAYA PERIZINAN LEMBAGA PELATIHAN KERJA SECARA TERINTEGRASI	Komitmen tim pelaksana dalam melaksanakan kegiatan, pembagian tugas telah terdistribusi sesuai kompetensi dan administrasi berjalan lancar
	2.07.04.2.01.02 PELAYANAN ANTAR KERJA	Komitmen tim pelaksana dalam melaksanakan kegiatan, pembagian tugas telah terdistribusi sesuai kompetensi dan administrasi berjalan lancar
	2.07.04.2.01.05 PERLUASAN KESEMPATAN KERJA	Komitmen tim pelaksana dalam melaksanakan kegiatan, pembagian tugas telah terdistribusi sesuai kompetensi dan administrasi berjalan lancar
	2.07.05.2.01.01 PENGESAHAN PERATURAN PERUSAHAAN BAGI PERUSAHAAN	Komitmen tim pelaksana dalam melaksanakan kegiatan, pembagian tugas telah terdistribusi sesuai kompetensi dan administrasi berjalan lancar
	2.07.05.2.02.01 PENCEGAHAN PERSELISIHAN HUBUNGAN INDUSTRIAL, MOGOK KERJA, DAN PENUTUPAN PERUSAHAAN YANG BERAKIBAT/BERDAMPAK PADA KEPENTINGAN DI 1 (SATU) DAERAH KABUPATEN/KOTA	Komitmen tim pelaksana dalam melaksanakan kegiatan, pembagian tugas telah terdistribusi sesuai kompetensi dan administrasi berjalan lancar
	2.07.05.2.02.03 PENYELENGGARAAN VERIFIKASI DAN REKAPITULASI KEANGGOTAAN PADA ORGANISASI PENGUSAHA, FEDERASI DAN KONFEDERASI SERIKAT PEKERJA/SERIKAT BURUH SERTA NON AFILIASI	Komitmen tim pelaksana dalam melaksanakan kegiatan, pembagian tugas telah terdistribusi sesuai kompetensi dan administrasi berjalan lancar
	2.07.05.2.02.04 PELAKSANAAN OPERASIONAL LEMBAGA KERJASAMA TRIPARTIT DAERAH KABUPATEN/KOTA	Komitmen tim pelaksana dalam melaksanakan kegiatan, pembagian tugas telah terdistribusi sesuai kompetensi dan administrasi berjalan lancar
	3.32.03.2.01.05 PENYULUHAN TRANSMIGRASI	Komitmen tim pelaksana dalam melaksanakan kegiatan, pembagian tugas telah terdistribusi sesuai kompetensi dan administrasi berjalan lancar
Faktor penghambat pencapaian kinerja	2.07.01.2.02.03 PELAKSANAAN PENATAUSAHAAN DAN PENGUJIAN/VERIFIKASI KEUANGAN SKPD	Kekurangcermatan dalam perencanaan dalam hal honor pejabat pengadaan tidak direalisasikan semua karena pekerjaan pengadaan di 2 bidang dirangkap 1 orang pejabat pengadaan
	2.07.01.2.02.07 KOORDINASI DAN PENYUSUNAN LAPORAN KEUANGAN BULANAN/TRIWULANAN/SEMESTERAN SKPD	kekurangcermatan dalam perencanaan, adanya efisiensi belanja makan minum rapat karena koordinasi menggunakan grup whatsapp dan koordinasi internal tapi tidak dikembalikan saat perubahan APBD
	2.07.01.2.05.03 PENDATAAN DAN PENGOLAHAN ADMINISTRASI KEPEGAWAIAN	kekurangcermatan dalam perencanaan, adanya efisiensi belanja pemeliharaan alat kantor dan rumah tangga karena hasil kehati-hatian pemakaian alat kantor dan rumah tangga tapi tidak dikembalikan saat perubahan APBD
	2.07.01.2.06.04 PENYEDIAAN BAHAN LOGISTIK KANTOR	kekurangcermatan dalam perencanaan yaitu belanja alat tulis kantor tidak realisasi semua karena disesuaikan dengan kebutuhan dan masih adanya stock alat tulis kantor
	2.07.01.2.06.09 PENYELENGGARAAN RAPAT KOORDINASI DAN KONSULTASI SKPD	Efisiensi penggunaan SPPD luar daerah sesuai dengan kebutuhan dan prinsip kehati-hatian
	2.07.01.2.08.01 PENYEDIAAN JASA SURAT MENYURAT	Belanja langganan surat kabar direalisasikan sesuai dengan kebutuhan
	2.07.01.2.09.02 PENYEDIAAN JASA PEMELIHARAAN, BIAYA PEMELIHARAAN, PAJAK DAN PERIZINAN KENDARAAN DINAS OPERASIONAL ATAU LAPANGAN	Belanja pemeliharaan kendaraan sesuai dengan kebutuhan dan prinsip kehati-hatian penggunaan barang milik daerah
	2.07.01.2.09.05 PEMELIHARAAN MEBEL	Efisiensi pemeliharaan mebel sesuai dengan kebutuhan dan prinsip kehati-hatian penggunaan barang milik daerah
	2.07.04.2.01.03 PENYULUHAN DAN BIMBINGAN JABATAN BAGI PENCAIRI KERJA	efisiensi honorarium narasumber internal yang diterimakan 50%
	2.07.04.2.01.04 PENYELENGGARAAN UNIT LAYANAN DISABILITAS KETENAGAKERJAAN	efisiensi makan minum rapat karena koordinasi dilaksanakan secara informal dan memaksimalkan SOP sehingga meminimalkan permasalahan
	2.07.04.2.02.02 PENGAWASAN DAN PENGENDALIAN LPTKS	Kekurangcermatan dalam perencanaan karena masih ada anggaran bintang tidak dikembalikan disamping itu output yang bersifat perkiraan, pengajuan perijinan Bursa Kerja Khusus yang diprediksi 8 BKK hanya terrealisasi 5 BKK, sehingga efisiensi pada rekening makan minum rapat koordinasi, makan minum peninjauan dan cetak
	2.07.04.2.04.02 PENYEDIAAN LAYANAN TERPADU PADA CALON PEKERJA MIGRAN	Kekurangcermatan dalam penjadwalan waktu pelaksanaan output monitoring pinjaman yang mestinya dilaksanakan pada triwulan tiga mundur di akhir triwulan 4 dan tidak cukup waktu sehingga output 30 kali hanya teralisasi 20 kali,
	2.07.04.2.05.01 KOORDINASI DAN SINKRONISASI PERPANJANGAN IMTA YANG LOKASI KERJA DALAM 1 (SATU) DAERAH KABUPATEN/KOTA	Pada tahun 2022, Pemda Sleman masih dalam proses penyusunan Perda IMTA/RPTKA, sehingga belum diperbolehkan melakukan validasi pungutan retribusi PTKA. Terbatasnya kewenangan ini, pada saat sosialisasi dan koordinasi hanya mengundang pemangku kepentingan yang terbatas, sehingga efisiensi pada rekening makan minum rapat, bahan cetak dan bahan alat computer
	2.07.05.2.01.02 PENDAFTARAN PERJANJIAN KERJASAMA BAGI PERUSAHAAN	efisiensi belanja cetak dan pengurangan jumlah narasumber saat sosialisasi penyusunan peraturan perusahaan dan pendampingan pada perusahaan, akibat dari semakin pahamnya perusahaan dalam menyusun Peraturan Perusahaan, fasilitasi perusahaan dapat dilakukan secara efisien.
	2.07.05.2.01.03 PENYELENGGARAAN PENDATAAN DAN INFORMASI SARANA HUBUNGAN INDUSTRIAL DAN JAMINAN SOSIAL TENAGA KERJA SERTA PENGUPAHAN	efisiensi belanja alat tulis kantor dan cetak saat sosialisasi perselisihan hubungan industrial (ATK peserta membawa sdr dan materi sosialisasi di unggah di cloud)
2.07.05.2.02.02 PENYELESAIAN PERSELISIHAN HUBUNGAN INDUSTRIAL, MOGOK KERJA, DAN PENUTUPAN PERUSAHAAN YANG BERAKIBAT/BERDAMPAK PADA KEPENTINGAN DI 1 (SATU) DAERAH KABUPATEN/KOTA	efisiensi makan minum rapat karena keberhasilan sosialisasi sarana HI dan sosialisasi penyelesaian HI sehingga perselisihan HI yang didaftarkan ke disnaker lebih sedikit dari target	
3.32.03.2.01.01 KOORDINASI DAN SINKRONISASI KERJASAMA PEMBANGUNAN TRANSMIGRASI YANG BERASAL DARI 1 (SATU) DAERAH KABUPATEN/KOTA	efisiensi perjalanan dinas luar daerah, koordinasi dengan kabupaten penerima calon transmigran dilakukan melalui teknologi informasi dan melalui perantara pemda DIY	
3.32.03.2.01.04 PEMINDAHAN DAN PENEMPATAN TRANSMIGRAN YANG BERASAL DARI 1 (SATU) DAERAH KABUPATEN/KOTA	efisiensi SPPD luar daerah fasilitasi pemberangkatan calon transmigran, karena target caltrans yang diberangkatkan tidak terpenuhi (target 20 KK, realisasi kuota dan kementerian hanya 12 KK. 2) efisiensi biaya bagasi pesawat ditanggung pemda DIY	



Tindak lanjut yang diperlukan dalam triwulan berikutnya	2.07.01.2.02.03 PELAKSANAAN PENATAUSAHAAN DAN PENGUJIAN/VERIFIKASI KEUANGAN SKPD	Sisa anggaran dikembalikan ke kas daerah. Ke depan perencanaan lebih cermat lagi dalam penyusunan anggaran.
	2.07.01.2.02.07 KOORDINASI DAN PENYUSUNAN LAPORAN KEUANGAN BULANAN/TRIWULANAN/SEMESTERAN SKPD	Sisa anggaran dikembalikan ke kas daerah. Ke depan perencanaan lebih cermat lagi dalam penyusunan anggaran.
	2.07.01.2.05.03 PENDATAAN DAN PENGOLAHAN ADMINISTRASI KEPEGAWAIAN	Sisa anggaran dikembalikan ke kas daerah. Ke depan perencanaan lebih cermat lagi dalam penyusunan anggaran.
	2.07.01.2.06.04 PENYEDIAAN BAHAN LOGISTIK KANTOR	Sisa anggaran dikembalikan ke kas daerah. Ke depan perencanaan lebih cermat lagi dalam penyusunan anggaran.
	2.07.01.2.06.09 PENYELENGGARAAN RAPAT KOORDINASI DAN KONSULTASI SKPD	Sisa anggaran dikembalikan ke kas daerah. Ke depan perencanaan lebih cermat lagi dalam penyusunan anggaran.
	2.07.01.2.08.01 PENYEDIAAN JASA SURAT MENYURAT	Sisa anggaran dikembalikan ke kas daerah. Ke depan perencanaan lebih cermat lagi dalam penyusunan anggaran.
	2.07.01.2.09.02 PENYEDIAAN JASA PEMELIHARAAN, BIAYA PEMELIHARAAN, PAJAK, DAN PERIZINAN KENDARAAN DINAS OPERASIONAL ATAU LAPANGAN	Sisa anggaran dikembalikan ke kas daerah. Ke depan perencanaan lebih cermat lagi dalam penyusunan anggaran.
	2.07.01.2.09.05 PEMELIHARAAN MEBEL	Sisa anggaran dikembalikan ke kas daerah. Ke depan perencanaan lebih cermat lagi dalam penyusunan anggaran.
	2.07.04.2.01.03 PENYULUHAN DAN BIMBINGAN JABATAN BAGI PENCARI KERJA	Sisa anggaran dikembalikan ke kas daerah. Ke depan perencanaan lebih cermat lagi dalam penyusunan anggaran.
	2.07.04.2.01.04 PENYELENGGARAAN UNIT LAYANAN DISABILITAS KETENAGAKERJAAN	Sisa anggaran dikembalikan ke kas daerah. Ke depan perencanaan lebih cermat lagi dalam penyusunan anggaran.
	2.07.04.2.02.02 PENGAWASAN DAN PENGENDALIAN LPTKS	Sisa anggaran dikembalikan ke kas daerah. Ke depan perencanaan lebih cermat lagi dalam penyusunan anggaran dan penentuan target/sasaran
	2.07.04.2.04.02 PENYEDIAAN LAYANAN TERPADU PADA CALON PEKERJA MIGRAN	Sisa anggaran dikembalikan ke kas daerah. Ke depan perencanaan lebih cermat lagi dalam penyusunan anggaran dan penentuan target/sasaran
	2.07.04.2.05.01 KOORDINASI DAN SINKRONISASI PERPANJANGAN IMTA YANG LOKASI KERJA DALAM 1 (SATU) DAERAH KABUPATEN/KOTA	Sisa anggaran dikembalikan ke kas daerah. Ke depan perencanaan lebih cermat lagi dalam penyusunan anggaran dan penentuan target/sasaran
	2.07.05.2.01.02 PENDAFTARAN PERJANJIAN KERJASAMA BAGI PERUSAHAAN	Sisa anggaran dikembalikan ke kas daerah. Ke depan perencanaan lebih cermat lagi dalam penyusunan anggaran
	2.07.05.2.01.03 PENYELENGGARAAN PENDATAAN DAN INFORMASI SARANA HUBUNGAN INDUSTRIAL DAN JAMINAN SOSIAL TENAGA KERJA SERTA PENGUPAHAN	Sisa anggaran dikembalikan ke kas daerah. Ke depan perencanaan lebih cermat lagi dalam penyusunan anggaran dan penentuan target/sasaran
2.07.05.2.02.02 PENYELESAIAN PERSELISIHAN HUBUNGAN INDUSTRIAL, MOGOK KERJA, DAN PENUTUPAN PERUSAHAAN YANG BERAKIBAT/BERDAMPAK PADA KEPENTINGAN DI 1 (SATU) DAERAH KABUPATEN/KOTA	Sisa anggaran dikembalikan ke kas daerah. Ke depan perencanaan lebih cermat lagi dalam penyusunan anggaran dan penentuan target/sasaran	
3.32.03.2.01.01 KOORDINASI DAN SINKRONISASI KERJASAMA PEMBANGUNAN TRANSMIGRASI YANG BERASAL DARI 1 (SATU) DAERAH KABUPATEN/KOTA	Sisa anggaran dikembalikan ke kas daerah. Ke depan perencanaan lebih cermat lagi dalam penyusunan anggaran dan penentuan target/sasaran	
3.32.03.2.01.04 PEMINDAHAN DAN PENEMPATAN TRANSMIGRAN YANG BERASAL DARI 1 (SATU) DAERAH KABUPATEN/KOTA	Sisa anggaran dikembalikan ke kas daerah. Ke depan perencanaan lebih cermat lagi dalam penyusunan anggaran dan penentuan target/sasaran	

\*) Tindak lanjut yang diperlukan dalam Renja SKPD kabupaten berikutnya



Adapun capaian Renstra di tahun 2022, ditunjukkan dengan tabel berikut:

Tabel 2.2  
Realisasi Sasaran Strategis Tahun 2022

SASARAN	INDIKATOR SASARAN	CARA/ RUMUS PENGHITUNGAN INDIKATOR SASARAN	TAHUN 2022		TINGKAT CAPAIAN (%)	PREDIKAT	
			TARGET	REALISASI			
1	2	3	4	5	7	8	
1	Meningkatnya Akuntabilitas Kinerja Perangkat Daerah	1 Predikat AKIP	Hasil penilaian Kementerian PAN dan RB atau Inspektorat	A	A	100	n.a
2	Meningkatnya Kesempatan Kerja	2 Tingkat kesempatan kerja	Jumlah penduduk bekerja dibagi jumlah angkatan kerja dikalikan 100	94,05	95,22	101,24	Berhasil
3	Meningkatnya kesejahteraan calon transmigran	3 Cakupan keberhasilan penempatan transmigran asal kabupaten Sleman	Jumlah transmigran yang bertahan selama (n-5) dibagi jumlah transmigran yang berangkat (n-5) dikalikan 100	90,00	91,66	101,84	Sangat Berhasil

## 2.2. ANALISIS KINERJA PELAYANAN

Sesuai dengan Peraturan Daerah Kabupaten Sleman Nomor 1 Tahun 2020 tentang Perubahan atas Peraturan Daerah Kabupaten Sleman Nomor 11 Tahun 2016 tentang Pembentukan dan Susunan Perangkat Daerah Pemerintah Kabupaten Sleman dan ditindaklanjuti dengan Peraturan Bupati Sleman Nomor 55.10 Tahun 2021 tentang Kedudukan, Susunan Organisasi, Tugas dan Fungsi, Serta Tata Kerja Dinas Tenaga Kerja, maka susunan organisasi Dinas Tenaga Kerja terdiri dari :

- a. Kepala Dinas;
- b. Sekretariat terdiri dari :



1. Subbagian Umum dan Kepegawaian; dan
  2. Subbagian Keuangan, Perencanaan dan Evaluasi.
- c. Bidang Hubungan Industrial dan Kesejahteraan Pekerja terdiri dari:
1. Kelompok Substansi Hubungan Industrial; dan
  2. Kelompok Substansi Kesejahteraan Pekerja dan Kelembagaan.
- d. Bidang Pelatihan dan Transmigrasi terdiri dari:
1. Kelompok Substansi Pelatihan, Produktivitas, dan Pemagangan;
  2. Seksi Transmigrasi
- e. Bidang Penempatan dan Perluasan
1. Kelompok Substansi Penempatan Tenaga Kerja; dan
  2. Kelompok Substansi Perluasan Kesempatan Kerja.
- f. Unit Pelaksana Teknis Daerah Balai Latihan Kerja

Berdasarkan Peraturan Struktur Organisasi Dinas Tenaga Kerja Kabupaten Sleman sebagaimana dalam Peraturan Bupati Kabupaten Sleman nomor 55.10 tahun 2021 tentang Kedudukan, Susunan Organisasi, Tugas dan Fungsi, serta Tata Kerja Dinas Tenaga Kerja maka Dinas Tenaga Kerja mempunyai tugas membantu Bupati melaksanakan urusan pemerintahan dan tugas pembantuan di bidang tenaga kerja dan bidang transmigrasi. Dinas Tenaga Kerja dalam melaksanakan tugas mempunyai fungsi:

- a. penyusunan rencana kerja Dinas Tenaga Kerja;
- b. perumusan kebijakan teknis urusan pemerintahan bidang tenaga kerja dan urusan pemerintahan bidang transmigrasi;
- c. pelaksanaan, pelayanan, pembinaan dan pengendalian urusan pemerintahan bidang tenaga kerja dan urusan pemerintahan bidang transmigrasi;



- d. evaluasi dan pelaporan pelaksanaan urusan pemerintahan bidang tenaga kerja dan urusan pemerintahan bidang transmigrasi;
- e. pelaksanaan kesekretariatan dinas; dan
- f. pelaksanaan tugas lain yang diberikan oleh Bupati sesuai tugas dan fungsinya dan/atau sesuai ketentuan peraturan perundang-undangan.

Berdasarkan tugas dan fungsi tersebut, maka secara rinci jenis pelayanan yang diberikan oleh Dinas Tenaga Kerja adalah sebagaimana tertuang dalam table 2.3 sebagai berikut

Tabel 2.3  
Jenis Pelayanan dan Kelompok Sasaran

No	Jenis Pelayanan	Kelompok Sasaran
1.	Pelayanan informasi perangkat daerah	Masyarakat umum
2.	Pelayanan data ketenagakerjaan	Masyarakat umum dan perangkat daerah lain
3.	Pelayanan Pendidikan dan Pelatihan <ul style="list-style-type: none"> <li>- Pelatihan institusional, Non institusional, dan Swadana</li> <li>- Uji Kompetensi</li> <li>- Pemagangan Pasca Pelatihan Institusional</li> <li>- Rekomendasi Penguatan Modal</li> <li>- Izin Pendirian LPK</li> <li>- Monitoring pasca pelatihan</li> </ul>	Pencari kerja, lulusan pelatihan termasuk penyandang disabilitas, Lembaga Pelatihan Kerja (LPK)
4.	Pelayanan Penempatan dan Perluasan Kesempatan Kerja <ul style="list-style-type: none"> <li>- Pelayanan AK I-AK V</li> <li>- Pelayanan Penempatan Tenaga Kerja</li> <li>- Pelayanan validasi Dana Kompensasi Penggunaan Tenaga Kerja Asing (DKPTKA)</li> <li>- Pendaftaran Pembentukan Bursa Kerja Khusus</li> <li>- Rekomendasi Pembuatan Paspor</li> </ul>	Pencari kerja, pekerja ter PHK, tenaga kerja Asing, Bursa Kerja Khusus (BKK), masyarakat, calon Pekerja Migran Indonesia (PMI), Anak Buah Kapal (ABK)

	<ul style="list-style-type: none"> <li>- Rekomendasi Penguatan Modal bagi Calon Pekerja Migran Indonesia</li> <li>- Pengelolaan job fair/bursa kerja</li> <li>- Penyelenggaraan Unit Layanan Disabilitas (ULD) Ketenagakerjaan</li> </ul>	
5.	<p>Hubungan Industrial</p> <ul style="list-style-type: none"> <li>- Pencatatan Serikat Pekerja/Serikat Buruh</li> <li>- Pengesahan Peraturan Perusahaan</li> <li>- Pendaftaran Perjanjian Kerja Bersama</li> <li>- Pencatatan Lembaga Kerjasama Bipartit</li> <li>- Pencatatan Perjanjian Kerja Waktu Tertentu (PKWT)</li> <li>- Pelayanan Pelaporan Pemborongan Pekerjaan</li> <li>- Penyelesaian PHI/PHK</li> <li>- Rekomendasi nilai upah minimum.</li> </ul>	Perusahaan, Serikat Pekerja (SP), pekerja
6.	<p>Pelayanan Ketransmigrasian</p> <ul style="list-style-type: none"> <li>- Pelayanan Kerjasama Antar Daerah</li> <li>- Pelayanan Informasi</li> <li>- Pendaftaran, seleksi dan pemberangkatan calon transmigran</li> </ul>	Kementerian Desa, Pembangunan Daerah Tertinggal dan Transmigrasi, Pemerintah Daerah DIY, pemerintah daerah penempatan masyarakat, calon transmigran

Upaya Dinas Tenaga Kerja dalam meningkatkan kualitas penyelenggaraan pelayanan di atas dapat dilihat dari indikator kinerja utama beserta pencapaiannya sebagaimana tersebut dalam tabel 2.4 sebagai berikut :

Tabel 2.4

Pencapaian Kinerja Pelayanan Dinas Tenaga Kerja  
Kabupaten Sleman tahun 2022

No	Indikator Kinerja Utama	Target Tahun 2022	Realisasi Tahun 2022	Catatan Analisis	
				Faktor Pendorong	Faktor Penghambat
1	2	3	4	5	6
1.	Indeks Kepuasan Masyarakat terhadap layanan Perangkat Daerah	82,05	84,00	Tingginya komitmen dan integritas aparat pemberi layanan	Ketersediaan fasilitas layanan yang harus berbagi dengan perangkat daerah lain
2.	Predikat AKIP	A	A	Tingginya komitmen dan integritas aparat pelaksana kegiatan	Adanya pandemi covid-19 yang berpengaruh terhadap pergeseran anggaran pada bidang yang lebih prioritas
3.	Tingkat Pengangguran Terbuka (TPT)	5,95	4,78	- Kesempatan kerja/lowongan kerja yang tersedia -Fasilitasi pelatihan oleh Pemda	Kualitas dan produktivitas pencari kerja yang masih perlu ditingkatkan
4.	Tingkat Kesempatan Kerja	94,05	95,22	- Kesempatan kerja/lowongan kerja yang tersedia -Fasilitasi pelatihan oleh Pemda	Banyaknya angkatan kerja yang tersedia
5.	Cakupan keberhasilan penempatan transmigran asal kabupaten Sleman	90,00	91,66	- Fasilitasi transmigran oleh pemerintah dan pemda - Kerjasama yang baik, pemda penerima dan pemda pengirim - Tingginya semangat juang transmigran	-Terdapat permasalahan /sengketa lahan di lokasi trans. -Kondisi lingkungan trans yang tidak produktif -Tulang punggung keluarga meninggal



### 2.3 ISU-ISU PENTING PENYELENGGARAAN TUGAS DAN FUNGSI

Dalam pelaksanaan tugas dan fungsi Dinas Tenaga Kerja terdapat beberapa isu penting sebagai berikut :

a. Tingkat Pengangguran Terbuka

Tingkat pengangguran terbuka tahun 2021 dan 2022 masih lebih tinggi. Angka pengangguran terbuka DIY berdasarkan Sakernas BPS pada Agustus 2021 tingkat pengangguran DIY sebesar 4,56%, sementara Sleman sebesar 5,17%, meskipun masih lebih rendah dari Nasional sebesar 6,49%. Untuk tahun 2022, tingkat pengangguran DIY sebesar 4,06%, sementara Sleman sebesar 4,78%, sedangkan Nasional sebesar 5,86%

b. Sebagian kualitas dan daya saing calon tenaga kerja belum sesuai kebutuhan pasar kerja;

c. Perlunya peningkatan kapasitas tenaga kerja melalui pelatihan berbasis kompetensi;

d. Karakter calon tenaga kerja yang masih pilih pilih jenis pekerjaan;

e. Masih berkembangnya "*local minded*" pada sebagian pencari kerja, sehingga kurang tertarik untuk bekerja di luar daerah;

f. Sebagian alat peraga pelatihan sudah tidak sesuai dengan perkembangan pasar kerja dan industri dan kekurangan instruktur untuk jurusan tertentu;

g. Masih adanya perselisian hubungan industrial;

h. Program transmigrasi masih sepenuhnya tergantung dari kebijakan pemerintah pusat;

i. Keinginan calon transmigran terhadap lokasi penempatan dari pemerintah tidak sesuai;

j. Kesiapan dan legalitas lahan tidak sesuai dengan Perjanjian Kerja Sama Antar Daerah.



### BAB III

## TUJUAN DAN SASARAN DINAS TENAGA KERJA

### 3.1. TUJUAN DAN SASARAN

Tujuan dan sasaran renja Tahun 2024 sebagaimana yang tercantum dalam Renstra Dinas Tenaga Kerja Tahun 2021 - 2026 sebagai berikut:

**Tabel 3.1.**  
**Tujuan – Sasaran**  
**Tahun 2024**

No	Tujuan	Indikator Tujuan	Target Kinerja Tujuan Tahun 2024	Sasaran	Indikator Sasaran	Target Kinerja Sasaran 2024
1	2	3	4	5	6	7
1	Meningkatnya Kualitas Pelayanan Publik Perangkat Daerah	Indeks Kepuasan Masyarakat terhadap layanan Perangkat Daerah	82,09	Meningkatnya Akuntabilitas Kinerja Perangkat Daerah	Predikat AKIP	A
2	Menurunnya angka pengangguran	Tingkat Pengangguran Terbuka	5,80	Meningkatnya Kesempatan Kerja	Tingkat Kesempatan kerja	94,20
3	Meningkatnya kesejahteraan calon transmigran	Cakupan keberhasilan penempatan transmigran asal kabupaten Sleman	90,00%	Meningkatnya kesejahteraan calon transmigran	Cakupan keberhasilan penempatan transmigran asal kabupaten Sleman	90,00%

### 3.2. USULAN INOVASI PERANGKAT DAERAH

Tidak ada sulan inovasi yang akan dilaksanakan tahun 2024.

### 3.3. PROGRAM DAN KEGIATAN

Pada tahun 2024, Dinas Tenaga Kerja merencanakan melaksanakan sejumlah program, kegiatan dan sub.kegiatan sebagaimana table 3.3

Tabel 3.3  
 Rekapitulasi Urusan, Program, Kegiatan, Sub Kegiatan  
 dan Pendanaan Dinas Tenaga Kerja  
 Tahun 2024

No	Urusan/Program/Kegiatan/ Sub Kegiatan	Jumlah	Pendanaan (Rp)
1	Bidang Urusan Tenaga Kerja		18.180.894.565
	Jumlah Program	5	
	Jumlah Kegiatan	17	
	Jumlah Sub Kegiatan	45	
2	Bidang Urusan Transmigrasi		547.307.900
	Jumlah Program	1	
	Jumlah Kegiatan	1	
	Jumlah Sub Kegiatan	3	
	Total Anggaran		18.728.202.465

**BAB IV**  
**RENCANA KERJA DAN PENDANAAN**  
**DINAS TENAGA KERJA TAHUN 2024**

Rencana kerja dan pendanaan Dinas Tenaga Kerja tahun 2024 sebagai berikut:

**FINAL RENCANA KERJA ORGANISASI PERANGKAT DAERAH (RENJA OPD)  
DINAS TENAGA KERJA KABUPATEN SLEMAN  
TAHUN 2024**

NO	KODE	URUSAN/BIDANG URUSAN/PROGRAM/KEGIATAN/ SUB KEGIATAN	INDIKATOR PROGRAM/KEGIATAN/SUB KEGIATAN	Target Akhir Periode Renstra OPD	REALISASI CAPAIAN RENJA OPD TAHUN 2023	PRAKIRAAN CAPAIAN TARGET RENJA OPD TAHUN 2023	CAPAIAN KINERJA DAN KERANGKA PENDANAAN					KELOMPOK SASARAN	PRAKIRAAN MAJU RENCANA TAHUN 2025		PERANGKAT DAERAH PENANGGUNG JAWAB	
							TARGET 2024	PAGU INDIKATIF (Rp)	LOKASI	SUMBER DANA	PRIORITAS		TARGET	PAGU INDIKATIF (Rp)		
											NASIONAL					DAERAH
1	2	3	4	5	6	7	8	9	10	11	12	13	14	15	16	17
	2	URUSAN PEMERINTAHAN WAJIB YANG TIDAK BERKAITAN DENGAN PELAYANAN DASAR						18.180.894.565,00							18.342.882.500,00	
	2.07	URUSAN PEMERINTAHAN BIDANG TENAGA KERJA						18.180.894.565,00							18.342.882.500,00	
1.	2.07.01	PROGRAM PENUNJANG URUSAN PEMERINTAHAN DAERAH KABUPATEN/KOTA	Persentase pemenuhan kebutuhan administrasi perkantoran (%)  Persentase pemenuhan layanan sarana dan prasarana kerja (%)				100  100	11.127.782.525,00							11.812.182.500,00	DINAS TENAGA KERJA
	2.07.01.2.01	Perencanaan, Penganggaran, dan Evaluasi Kinerja Perangkat Daerah	Persentase penyusunan dokumen perencanaan penganggaran dan evaluasi kinerja perangkat daerah diatasnakan tepat waktu (%)				100	48.027.000,00	(KAB. SLEMAN)					100	49.202.500,00	DINAS TENAGA KERJA
	2.07.01.2.01.0001	Penyusunan Dokumen Perencanaan Perangkat Daerah	Jumlah Dokumen Perencanaan Perangkat Daerah (Dokumen)  Dokumen Perjanjian Kinerja (Dokumen)  Dokumen Perubahan Perjanjian Kinerja (Dokumen)  Dokumen Perubahan Renja (Dokumen)  Dokumen Renja (Dokumen)		4	4	4	25.282.500,00	(KAB. SLEMAN)					4	25.282.500,00	DINAS TENAGA KERJA
	2.07.01.2.01.0002	Koordinasi dan Penyusunan Dokumen RKA-SKPD	Jumlah Dokumen RKA-SKPD dan Laporan Hasil Koordinasi Penyusunan Dokumen RKA-SKPD (Dokumen)  Dokumen RKA-SKPD (Dokumen)		1	1	1	2.762.400,00	(KAB. SLEMAN)					1	3.000.000,00	DINAS TENAGA KERJA
	2.07.01.2.01.0003	Koordinasi dan Penyusunan Dokumen Perubahan RKA-SKPD	Jumlah Dokumen Perubahan RKA-SKPD dan Laporan Hasil Koordinasi Penyusunan Dokumen Perubahan RKA-SKPD (Dokumen)  Dokumen perubahan RKA-SKPD (Dokumen)		1	1	1	2.349.900,00	(KAB. SLEMAN)					1	2.500.000,00	DINAS TENAGA KERJA
	2.07.01.2.01.0004	Koordinasi dan Penyusunan DPA-SKPD	Jumlah Dokumen DPA-SKPD dan Laporan Hasil Koordinasi Penyusunan Dokumen DPA-SKPD (Dokumen)  Dokumen DPA-SKPD (Dokumen)		1	1	1	2.944.900,00	(KAB. SLEMAN)					1	3.000.000,00	DINAS TENAGA KERJA
	2.07.01.2.01.0005	Koordinasi dan Penyusunan Perubahan DPA-SKPD	Jumlah Dokumen Perubahan DPA-SKPD dan Laporan Hasil Koordinasi Penyusunan Dokumen Perubahan DPA-SKPD (Dokumen)  Dokumen Perubahan DPA-SKPD (Dokumen)		1	1	1	2.212.500,00	(KAB. SLEMAN)					1	2.500.000,00	DINAS TENAGA KERJA



NO	KODE	URUSAN/BIDANG URUSAN/PROGRAM/KEGIATAN/ SUB KEGIATAN	INDIKATOR PROGRAM/KEGIATAN/SUB KEGIATAN	Target Akhir Periode Rencana OPD	REALISASI CAPAIAN RENCANA OPD TAHUN 2022	PRAKIRAAN CAPAIAN TARGET RENCANA OPD TAHUN 2023	CAPAIAN KINERJA DAN KERANGKA PENDANAAN						KELOMPOK SASARAN	PRAKIRAAN MAJU RENCANA TAHUN 2025		PERANGKAT DAERAH PENANGGUNG JAWAB	
							TARGET 2024	PAGU INDIKATIF (Rp)	LOKASI	SUMBER DANA	PRIORITAS			14	15		
											NASIONAL	DAERAH					TARGET
1	2	3	4	5	6	7	8	9	10	11	12	13	14	15	16	17	
2.07.01.2.01.0007		Evaluasi Kinerja Perangkat Daerah	Jumlah Laporan Evaluasi Kinerja Perangkat Daerah (Laporan) Dokumen LAKIP/LKIP (Dokumen) Dokumen Laporan Tahunan (Dokumen) Dokumen pengendalian dan evaluasi terhadap hasil Renc. Perangkat Daerah (E 75) (Dokumen) Dokumen pengendalian dan evaluasi terhadap kebijakan Renc. Perangkat Daerah (Dokumen) Dokumen pengendalian dan evaluasi terhadap pelaksanaan Renc. Perangkat Daerah (E B1) (Dokumen) Dokumen RPK (Dokumen)		23	23	23	12.574.800,00	(KAB. SLEMAN)					Internal OPD	23	13.000.000,00	DINAS TENAGA KERJA
							1	3.250.200,00	(Kabupaten Sleman, KAB. SLEMAN)	PENDAPATAN ASLI DAERAH (PAD)	Internal OPD						
							1	4.524.600,00	(Kabupaten Sleman, KAB. SLEMAN)	PENDAPATAN ASLI DAERAH (PAD)	Internal OPD						
							4	1.500.000,00	(Kabupaten Sleman, KAB. SLEMAN)	PENDAPATAN ASLI DAERAH (PAD)	Internal OPD						
							1	100.000,00	(Kabupaten Sleman, KAB. SLEMAN)	PENDAPATAN ASLI DAERAH (PAD)	Internal OPD						
							4	1.500.000,00	(Kabupaten Sleman, KAB. SLEMAN)	PENDAPATAN ASLI DAERAH (PAD)	Internal OPD						
							1	900.000,00	(Kabupaten Sleman, KAB. SLEMAN)	PENDAPATAN ASLI DAERAH (PAD)	Internal OPD						
2.07.01.2.02		Administrasi Keuangan Perangkat Daerah	Persentase dokumen laporan keuangan disampaikan tepat waktu (%)			100	9.197.204.287,00	(KAB. SLEMAN)					Internal OPD	100	9.311.400.000,00	DINAS TENAGA KERJA	
2.07.01.2.02.0001		Penyediaan Gaji dan Tunjangan ASN	Jumlah Orang yang Menerima Gaji dan Tunjangan ASN (Orang/bulan) Pembayaran gaji dan tunjangan ASN (Bulan) Pembayaran TPP (Bulan)		83	87	70	8.898.954.287,00	(KAB. SLEMAN)				Internal OPD	70	8.000.000.000,00	DINAS TENAGA KERJA	
						12	4.991.675.925,00	(Kabupaten Sleman, KAB. SLEMAN)	PENDAPATAN ASLI DAERAH (PAD)				Internal OPD				
						12	3.906.678.362,00	(Kabupaten Sleman, KAB. SLEMAN)	PENDAPATAN ASLI DAERAH (PAD)				Internal OPD				
2.07.01.2.02.0003		Pelaksanaan Penatausahaan dan Pengujian/Verifikasi Keuangan SKPD	Jumlah Dokumen Penatausahaan dan Pengujian/Verifikasi Keuangan SKPD (Dokumen) Pembayaran honorarium pengelola keuangan dan barang (Bulan)		1	1	1	275.400.000,00	(KAB. SLEMAN)				Internal OPD	1	285.400.000,00	DINAS TENAGA KERJA	
						12	275.400.000,00	(Kabupaten Sleman, KAB. SLEMAN)	PENDAPATAN ASLI DAERAH (PAD)				Internal OPD				
2.07.01.2.02.0007		Koordinasi dan Penyusunan Laporan Keuangan Bulanan/Triwulanan/Semesteran/SKPD	Jumlah Laporan Keuangan Bulanan/Triwulanan/Semesteran SKPD dan Laporan Koordinasi Penyusunan Laporan Keuangan Bulanan/Triwulanan/Semesteran SKPD (Laporan) Dokumen laporan aset/BMD semesteran (Dokumen) Dokumen laporan keuangan semesteran (Dokumen)		4	4	4	23.250.000,00	(KAB. SLEMAN)				Internal OPD	4	26.000.000,00	DINAS TENAGA KERJA	
						2	11.100.000,00	(Kabupaten Sleman, KAB. SLEMAN)	PENDAPATAN ASLI DAERAH (PAD)				Internal OPD				
						2	12.150.000,00	(Kabupaten Sleman, KAB. SLEMAN)	PENDAPATAN ASLI DAERAH (PAD)				Internal OPD				
2.07.01.2.05		Administrasi Kepegawaian Perangkat Daerah	Persentase layanan pengelolaan kepegawaian yang dilaksanakan tepat waktu (%)				100	200.360.000,00	(KAB. SLEMAN)				Internal OPD	100	252.000.000,00	DINAS TENAGA KERJA	
2.07.01.2.05.0003		Pendataan dan Pengolahan Administrasi Kepegawaian	Jumlah Dokumen Pendataan dan Pengolahan Administrasi Kepegawaian (Dokumen) Laporan pelaksanaan roadmap reformasi birokrasi (Dokumen)		1	1	1	181.000.000,00	(KAB. SLEMAN)				Internal OPD	1	230.000.000,00	DINAS TENAGA KERJA	
						1	1.800.000,00	(Kabupaten Sleman, KAB. SLEMAN)	PENDAPATAN ASLI DAERAH (PAD)				Internal OPD				

NO	KODE	URUSAN/BIDANG URUSAN/PROGRAM/KEGIATAN/SUB KEGIATAN	INDIKATOR PROGRAM/KEGIATAN/SUB KEGIATAN	Target Akhir Periode Revisi OPD	REALISASI CAPAIAN RENJA OPD TAHUN 2022	PRAKIRAAN CAPAIAN TARGET RENJA OPD TAHUN 2023	CAPAIAN KINERJA DAN KERANGKA PENDANAAN						KELOMPOK SASARAN	PRAKIRAAN MAJU RENCANA TAHUN 2025		PERANGKAT DAERAH PENANGGUNG JAWAB		
							TARGET 2024	PAGU INDIKATIF (Rp)	LOKASI	SUMBER DANA	PRIORITAS			TARGET	PAGU INDIKATIF (Rp)			
											NASIONAL	DAERAH						
1	2	3	4	5	6	7	8	9	10	11	12	13	14	15	16	17		
2.07.01.2.06.0011		Bimbingan Teknis Implementasi Peraturan Perundang-Undangan	Layanan administrasi kepegawaian (Bulan)				12	40.634.400,00	(Kabupaten Sleman, KAB. SLEMAN)	PENDAPATAN ASLI DAERAH (PAD)			Internal OPD					
			Pembayaran tenaga non PNS/PHL (Bulan)				12	135.565.600,00	(Kabupaten Sleman, KAB. SLEMAN)	PENDAPATAN ASLI DAERAH (PAD)				Tenaga PHL				
			Pengelolaan informasi dan dokumentasi (Bulan)					12	3.000.000,00	(Kabupaten Sleman, KAB. SLEMAN)	PENDAPATAN ASLI DAERAH (PAD)				Internal OPD			
										19.360.000,00					Internal OPD	22.000.000,00		DINAS TENAGA KERJA
			Jumlah Orang yang Mengikuti Bimbingan Teknis Implementasi Peraturan Perundang-Undangan (Orang)			0	0	5			(KAB. SLEMAN)				Internal OPD	0,00		
			Jumlah orang yang mengikuti proses perundang-undangan (Orang)				5	19.360.000,00	(Kabupaten Sleman, KAB. SLEMAN)	PENDAPATAN ASLI DAERAH (PAD)			Internal OPD					
2.07.01.2.06		Administrasi Umum Perangkat Daerah					321.456.940,00	(KAB. SLEMAN)						1,00	610.000.000,00	DINAS TENAGA KERJA		
2.07.01.2.06.0001		Penyediaan Komponen Instalasi Listrik/Penerangan Bangunan Kantor					8.368.500,00	(KAB. SLEMAN)						1,00	41.500.000,00	DINAS TENAGA KERJA		
			Jumlah Paket Komponen Instalasi Listrik/Penerangan Bangunan Kantor yang Disediakan (Paket)		1,00	1,00	1,00		(KAB. SLEMAN)				Internal OPD					
			Komponen Instalasi Listrik/Penerangan Bangunan Kantor yang Disediakan (Paket)				1	8.368.500,00	(Kabupaten Sleman, KAB. SLEMAN)	PENDAPATAN ASLI DAERAH (PAD)			Internal OPD					
2.07.01.2.06.0002		Penyediaan Peralatan dan Perlengkapan Kantor					16.500.000,00	(KAB. SLEMAN)					Internal OPD	1	156.000.000,00	DINAS TENAGA KERJA		
			Jumlah Paket Peralatan dan Perlengkapan Kantor yang Disediakan (Paket)		0,00	1	1		(KAB. SLEMAN)				Internal OPD					
			Air Conditioner (Unit)				2	16.500.000,00	(Kabupaten Sleman, KAB. SLEMAN)	PENDAPATAN ASLI DAERAH (PAD)			Internal OPD					
2.07.01.2.06.0004		Penyediaan Bahan Logistik Kantor					85.011.940,00	(KAB. SLEMAN)					Internal OPD	2	116.500.000,00	DINAS TENAGA KERJA		
			Jumlah Paket Bahan Logistik Kantor yang Disediakan (Paket)		2	2	2		(KAB. SLEMAN)				Internal OPD					
			Penyediaan alat tulis kantor dinas (Paket)				1	39.951.940,00	(Kabupaten Sleman, KAB. SLEMAN)	PENDAPATAN ASLI DAERAH (PAD)			Internal OPD					
			Penyediaan makan minum rapat (Bulan)				12	45.060.000,00	(Kabupaten Sleman, KAB. SLEMAN)	PENDAPATAN ASLI DAERAH (PAD)			Internal OPD, instansi terkait dan stakeholder					
2.07.01.2.06.0005		Penyediaan Barang Cetak dan Penggandaan					69.594.500,00	(KAB. SLEMAN)					Internal OPD, instansi terkait dan stakeholder	2	70.000.000,00	DINAS TENAGA KERJA		
			Jumlah Paket Barang Cetak dan Penggandaan yang Disediakan (Paket)		2	2	2		(KAB. SLEMAN)				Internal OPD, instansi terkait dan stakeholder					
			Layanan cetak dan penggandaan dokumen (Bulan)				12	69.594.500,00	(Kabupaten Sleman, KAB. SLEMAN)	PENDAPATAN ASLI DAERAH (PAD)			Internal OPD					
2.07.01.2.06.0008		Fasilitas Kunjungan Tamu					25.980.000,00	(KAB. SLEMAN)					Internal OPD		27.000.000,00	DINAS TENAGA KERJA		
			Jumlah Laporan Fasilitas Kunjungan Tamu (Laporan)		1	1	1		(KAB. SLEMAN)				Internal OPD	1				
			Penyediaan makanan dan minuman tamu (Bulan)				12	25.980.000,00	(Kabupaten Sleman, KAB. SLEMAN)	PENDAPATAN ASLI DAERAH (PAD)			Tamu OPD					
2.07.01.2.06.0009		Penyelenggaraan Rapat Koordinasi dan Konsultasi SKPD					88.552.000,00	(KAB. SLEMAN)					Tamu OPD		155.000.000,00	DINAS TENAGA KERJA		
			Jumlah Laporan Penyelenggaraan Rapat Koordinasi dan Konsultasi SKPD (Laporan)		1	1	1		(KAB. SLEMAN)				Tamu OPD	1				
			Layanan perjalanan dinas luar daerah (Bulan)				12	88.552.000,00	(Kabupaten Sleman, KAB. SLEMAN)	PENDAPATAN ASLI DAERAH (PAD)			Internal OPD					
2.07.01.2.06.0010		Penatausahaan Arsip Dinamis pada SKPD					27.450.000,00						Internal OPD		45.000.000,00	DINAS TENAGA KERJA		

NO	KODE	URUSAN/BIDANG URUSAN/PROGRAM/KEGIATAN/ SUB KEGIATAN	INDIKATOR PROGRAM/KEGIATAN/SUB KEGIATAN	Target Akhir Periode Renstra OPD	REALISASI CAPAIAN RENJA OPD TAHUN 2022	PRAKIRAAN CAPAIAN TARGET RENJA OPD TAHUN 2023	CAPAIAN KINERJA DAN KERANGKA PENDANAAN						KELOMPOK SASARAN	PRAKIRAAN MAJU RENCANA TAHUN 2023		PERANGKAT DAERAH PANGGUNG JAWAB
							TARGET 2024	PAGU INDIKATIF (Rp)	LOKASI	SUMBER DANA	PRIORITAS			TARGET	PAGU INDIKATIF (Rp)	
											NASIONAL	DAERAH				
1	2	3	4	5	6	7	8	9	10	11	12	13	14	15	16	17
			Jumlah Dokumen Penatausahaan Arasp Dinamis pada SKPD (Dokumen)		1	1	1		(KAB. SEMAN)				Internal OPD	1		
			Dokumen Penatausahaan Arasp Dinamis pada SKPD (dokumen) (Bulan)				12	200.000,00	(Kabupaten Seman, KAB. SEMAN)	PENDAPATAN ASLI DAERAH (PAD)			Internal OPD			
2.07.01.2.08		Penyediaan Jasa Penunjang Urusan Pemerintahan Daerah	Persentase pemenuhan kebutuhan penunjang pelaksanaan tugas, perangkat daerah (%)				100	830.138,00	(KAB. SEMAN)					100	872.000.000,00	DINAS TENAGA KERJA
2.07.01.2.08.0001		Penyediaan Jasa Surat Menyurat	Jumlah Laporan Penyediaan Jasa Surat Menyurat (Laporan)		1	1	1	200.000,00	(KAB. SEMAN)					1	25.000.000,00	DINAS TENAGA KERJA
			Layanan surat menyurat (Bulan)				12	166.000,00	(Kabupaten Seman, KAB. SEMAN)	PENDAPATAN ASLI DAERAH (PAD)			Internal OPD, stakeholder, instansi terkait			
			Pengelolaan arsip dan pencusukan (Bulan)				12	134.000,00	(Kabupaten Seman, KAB. SEMAN)	PENDAPATAN ASLI DAERAH (PAD)			Internal OPD			
2.07.01.2.08.0002		Penyediaan Jasa Komunikasi, Sumber Daya Air dan Listrik	Jumlah Laporan Penyediaan Jasa Komunikasi, Sumber Daya Air dan Listrik yang Dissosikan (Laporan)		1	1	1	200.000,00	(KAB. SEMAN)					1	250.000.000,00	DINAS TENAGA KERJA
			Pembayaran tanggungan telepon, listrik dan air (Bulan)				12	200.000,00	(Kabupaten Seman, KAB. SEMAN)	PENDAPATAN ASLI DAERAH (PAD)			Internal OPD			
2.07.01.2.08.0004		Penyediaan Jasa Pelayanan Umum Kantor	Jumlah Laporan Penyediaan Jasa Pelayanan Umum Kantor yang Dissosikan (Laporan)		1	1	1	500.138,00	(KAB. SEMAN)					1	597.000.000,00	DINAS TENAGA KERJA
			Pelayanan jasa keamanan dan kebersihan kantor (Bulan)				12	500.138,00	(Kabupaten Seman, KAB. SEMAN)	PENDAPATAN ASLI DAERAH (PAD)			Internal OPD			
2.07.01.2.09		Pemeliharaan Barang Milik Daerah Penunjang Urusan Pemerintahan Daerah	Persentase ketersediaan sarana dan prasarana kerja (%)				100	500.160,00	(KAB. SEMAN)					100	717.500.000,00	DINAS TENAGA KERJA
2.07.01.2.09.0001		Penyediaan Jasa Pemeliharaan, Biaya Pemeliharaan, dan Pajak Kendaraan Perorangan Dinas atau Kendaraan Dinas Jabatan	Jumlah Kendaraan Perorangan Dinas atau Kendaraan Dinas Jabatan yang Dipelihara dan dibayarkan Pajaknya (Unit)		23	23	23	200.160,00	(KAB. SEMAN)					23	245.000.000,00	DINAS TENAGA KERJA
			Layanan pemeliharaan kendaraan dinas (Bulan)				12	200.160,00	(Kabupaten Seman, KAB. SEMAN)	PENDAPATAN ASLI DAERAH (PAD)			Kendaraan dinas roda 4 dan 2			
2.07.01.2.09.0005		Pemeliharaan Mebel	Jumlah Mebel yang Dipelihara (Unit)		38	38	38	100.000,00	(KAB. SEMAN)					38	15.500.000,00	DINAS TENAGA KERJA
			Layanan pemeliharaan mebel (Bulan)				12	100.000,00	(Kabupaten Seman, KAB. SEMAN)	PENDAPATAN ASLI DAERAH (PAD)			Kendaraan dinas roda 4 dan 2 Mebel internal OPD			
2.07.01.2.09.0006		Pemeliharaan Peralatan dan Mesin Lainnya	Jumlah Peralatan dan Mesin Lainnya yang Dipelihara (Unit)		27	27	29	100.000,00	(KAB. SEMAN)					29	70.000.000,00	DINAS TENAGA KERJA
			Layanan pemeliharaan/ perbaikan peralatan kerja (Bulan)				12	100.000,00	(Kabupaten Seman, KAB. SEMAN)	PENDAPATAN ASLI DAERAH (PAD)			Mebel internal OPD Mebel internal OPD			
2.07.01.2.09.0009		Pemeliharaan/Rehabilitasi Gedung Kantor dan Bangunan Lainnya	Jumlah Gedung Kantor dan Bangunan Lainnya yang Dipelihara/Rehabilitasi (Unit)		2	2	2	100.000,00	(KAB. SEMAN)					2	387.000.000,00	DINAS TENAGA KERJA
													Peralatan kerja dinas dan BLK Peralatan kerja dinas dan BLK			

NO	KODE	URUSAN/BIDANG URUSAN/PROGRAM/KEGIATAN/ SUB KEGIATAN	INDIKATOR PROGRAM/KEGIATAN/SUB KEGIATAN	Target Akhir Periode Rencana OPD	REALISASI CAPAIAN RENCANA OPD TAHUN 2022	PRAKIRAAN CAPAIAN TARGET RENCANA OPD TAHUN 2023	CAPAIAN KERJA DAN KERANGKA PENDANAAN						KELOMPOK SASARAN	PRAKIRAAN MAJU RENCANA TAHUN 2023		PERANGKAT DAERAH PENANGGUNG JAWAB
							TARGET 2024	PAGU INDIKATIF (Rp)	LOKASI	SUMBER DANA	PRIORITAS			TARGET	PAGU INDIKATIF (Rp)	
											NASIONAL	DAERAH				
1	2	3	4	5	6	7	8	9	10	11	12	13	14	15	16	17
			Pemeliharaan gedung (Lini)				2	100.000.00	(Kabupaten Sleman KAB. SLEMAN)	PENDAPATAN ASLI DAERAH (PAD)			Gedung dinas dan BLK			
			Pemeliharaan taman (Lini)				2	100.000.00	(Kabupaten Sleman KAB. SLEMAN)	PENDAPATAN ASLI DAERAH (PAD)			Taman dinas dan BLK			
2.	2.07.02	PROGRAM PERENCANAAN TENAGA KERJA	Persentase ketersediaan bahan pangan/bibit kebutuhan urusan ketenagakerjaan (%)				100	30.000.000,00					Taman dinas dan BLK	30.000.000,00		DINAS TENAGA KERJA
	2.07.02.2.01	Penyusunan Rencana Tenaga Kerja (RTK)	Persentase ketersediaan dokumen perencanaan tenaga kerja daerah (%)				100	30.000.000,00	(KAB. SLEMAN)					100	30.000.000,00	DINAS TENAGA KERJA
	2.07.02.2.01.0003	fasilitasi Penyusunan Rencana Tenaga Kerja Mikro	Jumlah SDM Perusahaan yang mampu menyusun RTK Mikro (Daerah)		0,00	1	1	30.000.000,00	(KAB. SLEMAN)			Memperkuat Ketahanan Ekonomi		1	30.000.000,00	DINAS TENAGA KERJA
			Dokumen Perencanaan Tenaga Kerja Mikro (Dokumen)			5	5	1.000.000,00	(Kabupaten Sleman KAB. SLEMAN)	PENDAPATAN ASLI DAERAH (PAD)			Perusahaan			
3.	2.07.03	PROGRAM PELATIHAN KERJA DAN PRODUKTIVITAS TENAGA KERJA	Persentase peserta yang mendapatkan pekerjaan pasca pelatihan (%)				28	2.102.500.000,00					Perusahaan		2.102.500.000,00	DINAS TENAGA KERJA
	2.07.03.2.01	Pelaksanaan Pelatihan berdasarkan Unit Kompetensi						2.700.000.000,00	(Kapanewon Mirojo, KAB. SLEMAN), (Kabupaten Nogotirto, Gamping), (Kapanewon Godean (Siduluhur Sidogung), Godean), (Kapanewon Godean (Sidomulyo, Sidorejo), Godean), (Sumpahanayu, Kec. Miyudan), (Kabupaten Margodadi, Margodadi, Kec. Seyegan), (Kabupaten Serdangaji, Serdangaji, Kec. Mlati), (Kabupaten Madurejo-7, 798927, 110.483205, Prambanan), (Kabupaten Umbulmanti, Umbulmanti, Kec. Ngemplak), (Kabupaten Tridadi, Tridadi, Kec. Sleman), (Kapanewon Tempel, Tempel), (Kabupaten Monejo, Monejo, Kec. Tempel), (Kapanewon Pakem, Pakem), (Wukiran, Kec. Cangkihangan) (KAB. SLEMAN)						2.000.000.000,00	DINAS TENAGA KERJA
	2.07.03.2.01.0001	Proses Pelaksanaan Pendidikan dan Pelatihan Keterampilan bagi Pencari Kerja berdasarkan Kluster Kompetensi	Persentase peserta pelatihan yang lulus (%)				75	2.000.000.000,00	(Kabupaten Godean (Sidomulyo, Sidorejo), Godean), (Kapanewon Godean (Siduluhur Sidogung), Godean), (Kabupaten Margodadi, Margodadi, Kec. Seyegan), (Kabupaten Madurejo-7, 798927, 110.483205, Prambanan), (Kabupaten Umbulmanti, Umbulmanti, Kec. Ngemplak), (Kabupaten Tridadi, Tridadi, Kec. Sleman), (Kapanewon Tempel, Tempel), (Kapanewon Pakem, Pakem)			Memperkuat Ketahanan Ekonomi		75	1.900.000.000,00	DINAS TENAGA KERJA



NO	KODE	URUSAN/BIDANG URUSAN/PROGRAM/KEGIATAN/ SUB KEGIATAN	INDIKATOR PROGRAM/KEGIATAN/SUB KEGIATAN	Target Akhir Periode Renstra OPD	REALISASI CAPAIAN RENJA OPD TAHUN 2022	PRAKIRAAN CAPAIAN TARGET RENJA OPD TAHUN 2023	CAPAIAN KINERJA DAN KERANGKA PENDANAAN						KELOMPOK SASARAN	PRAKIRAAN MAJU RENCANA TAHUN 2025		PERANGKAT DAERAH PENANGGUNG JAWAB
							TARGET 2024	PAGU INDIKATIF (Rp)	LOKASI	SUMBER DANA	PRIORITAS			TARGET	PAGU INDIKATIF (Rp)	
											NASIONAL	DAERAH				
1	2	3	4	5	6	7	8	9	10	11	12	13	14	15	16	17
			Jumlah Tenaga Kerja yang Mendapat Pelatihan Berbasis Kompetensi pada Tahun n (Orang)		336	336	192		(KAB. SLEMAN)					192		
			Monitoring dan Evaluasi (Paket)				1	1.000.000,00	(Kabupaten Sleman, KAB. SLEMAN)	PENDAPATAN ASLI DAERAH (PAD)			Lulusan peserta pelatihan n-1			
			Pelatihan bagi pencari kerja berupa Pelatihan bordir (oleh BLK) Tidak mendapatkan alat (Paket)				1	7.800,00	(Kaurahan Margodadi, Margodadi, Kec. Seyegan)							
			Pelatihan bagi pencari kerja berupa Pelatihan jahit (oleh BLK) Tidak mendapatkan alat (Paket)				1	7.800,00	(Kaparewon Tempel, Tempel)							
			Pelatihan bagi pencari kerja berupa Pelatihan jahit (oleh BLK) Tidak mendapatkan alat (Paket)				1	7.800,00	(Kaurahan Tridadi, Tridadi, Kec. Sleman)							
			Pelatihan bagi pencari kerja berupa Pelatihan las listrik (oleh BLK) Tidak mendapatkan alat (Paket)				1	14.800,00	(Kaurahan Umbulmartani, Umbulmartani, Kec. Ngemplak)	PENDAPATAN ASLI DAERAH (PAD)						
			Pelatihan bagi pencari kerja berupa Pelatihan las listrik (oleh BLK) Tidak mendapatkan alat (Paket)				1	14.800,00	(Kaparewon Pakem, Pakem)	PENDAPATAN ASLI DAERAH (PAD)						
			Pelatihan bagi pencari kerja berupa Pelatihan tata boga (oleh BLK) Mendapatkan alat 2 paket (Paket)				1	1.300,00	(Kaurahan Madurejo -7.98927, 110.483205, Prambanan)							
			Pelatihan bagi pencari kerja berupa Pelatihan tata rias (oleh BLK) tidak mendapatkan alat (Paket)				1	7.800,00	(Kaparewon Godean (Sidomulyo, Sidorejo), Godean)							
			Pelatihan bagi pencari kerja berupa Pelatihan teknis HP (oleh BLK) Tidak mendapatkan alat (Paket)				1	1.300,00	(Kaparewon Godean (Sididuhur, Sidogung), Godean)							
			Pelatihan Instusional (Paket)				16	14.000,00	(Kabupaten Sleman, KAB. SLEMAN)	PENDAPATAN ASLI DAERAH (PAD)			Masyarakat miskin, pencari kerja, penganggur			
			Pemeliharaan Alat dan Mesin (Paket)				1	15.940,00	(Kabupaten Sleman, KAB. SLEMAN)	PENDAPATAN ASLI DAERAH (PAD)			Peralatan alat dan mesin pelatihan			
			Uji Kompetensi (Paket)				7	15.000,00	(Kabupaten Sleman, KAB. SLEMAN)	PENDAPATAN ASLI DAERAH (PAD)			Lulusan peserta pelatihan instusional			
			Workshop Alumni (Paket)				1	1.000,00	(Kabupaten Sleman, KAB. SLEMAN)	PENDAPATAN ASLI DAERAH (PAD)			Alumni BLK			
2.07.03.2.01.0002		Koordinasi Lintas Lembaga dan Kerja Sama dengan Sektor Swasta untuk Penyediaan Instruktur serta Sarana dan Prasarana Lembaga Pelatihan Kerja						7.000.000,00	(Kaparewon Minggir, KAB. SLEMAN), (Kaurahan Nogotirto, Gamping), (Sumberrahayu, Kec. Moyudan), (Kaurahan Sengangah, Sengangadi, Kec. Mlati), (Kaurahan Mororejo, Mororejo, Kec. Tempel), (Wukirsari, Kec. Cangkringan)				Alumni BLK			DINAS TENAGA KERJA
			Jumlah Kesepakatan/Koordinasi dalam rangka Optimalisasi Kapasitas Instruktur dan Peningkatan Sarana Prasarana Pelatihan Vokasi dan Produktivitas pada Tahun n (Lembaga)		0,00	9	6		(KAB. SLEMAN)				Alumni BLK	6		
			Kerjasama Pelatihan kerja dengan LPK swasta (Lembaga)				9	14.000,00	(Kabupaten Sleman, KAB. SLEMAN)	PENDAPATAN ASLI DAERAH (PAD)			LPK Swasta			
			Pelatihan bagi pencari kerja berupa Pelatihan Menjahit (kerjasama pelatihan dengan LPK yang berlokasi di Kaparewon Godean tidak mendapatkan alat) (Paket)				1	3.000,00	(Kaurahan Nogotirto, Gamping)							
			Pelatihan bagi pencari kerja berupa Pelatihan Menjahit (kerjasama pelatihan dengan LPK yang berlokasi di Kaparewon Kalasan) (Paket)				1	3.000,00	(Wukirsari, Kec. Cangkringan)							

NO	KODE	URUSAN/BIDANG URUSAN/PROGRAM/KEGIATAN SUB KEGIATAN	INDIKATOR PROGRAM/KEGIATAN/SUB KEGIATAN	Target Akhir Periode Renstra OPD	REALISASI CAPAIAN RENCANA OPD TAHUN 2022	PRAKIRAAN CAPAIAN TARGET RENCANA OPD TAHUN 2023	CAPAIAN KINERJA DAN KERANGKA PENDANAAN						KELOMPOK SASARAN	PRAKIRAAN MAMPU RENCANA TAHUN 2023		PERANGKAT DAERAH PENANGGUNG JAWAB	
							TARGET 2024	PAGU INDIKATIF (Rp)	LOKASI	SUMBER DANA	PRIORITAS			TARGET	PAGU INDIKATIF (Rp)		
											NASIONAL	DAERAH					
1	2	3	4	5	6	7	8	9	10	11	12	13	14	15	16	17	
			<p>Pelatihan bagi pencari kerja berupa Pelatihan tata bogi (kerjasama pelatihan dengan LPK yang berlokasi di Kapanewon Mlasi tidak mendapatkan alas) (Paket)</p> <p>Pelatihan bagi pencari kerja berupa Pelatihan tata bogi (kerjasama pelatihan dengan LPK yang berlokasi di Kapanewon Mlasi tidak mendapatkan alas) (Paket)</p> <p>Pelatihan bagi pencari kerja berupa Pelatihan tata bogi (kerjasama pelatihan dengan LPK yang berlokasi di Kapanewon Mlasi tidak mendapatkan alas) (Paket)</p> <p>Pelatihan Menjahit (kerjasama dengan LPK yang berlokasi di Kapanewon Minggir) (Paket)</p> <p>Pelatihan Menjahit (kerjasama dengan LPK yang berlokasi di Kapanewon Minggir) (Paket)</p>				1	1.000,00	(Widuran, Kec. Canglegingan)								
							1	1.000,00	(Katurahan Sendangadi, Sendangadi, Kec. Mlati)								
							1	1.000,00	(Katurahan Moronejo, Moronejo, Kec. Tempel)								
							1	1.000,00	(Sumberrahayu, Kec. Moyudan)								
							1	1.000,00	(Kapanewon Minggir, KAB. SLEMAN)								
	2.07.03.2.02	Pembinaan Lembaga Pelatihan Kerja Swasta	LPK yang aktif melaksanakan kegiatan (%)				60	1.400,00	(KAB. SLEMAN)						60	42.000.000,00	DINAS TENAGA KERJA
	2.07.03.2.02.0001	Pembinaan Lembaga Pelatihan Kerja Swasta	Jumlah Lembaga Pelatihan Kerja Swasta yang Dibina (Lembaga)		70	70	70	1.400,00	(KAB. SLEMAN)						70	42.000.000,00	DINAS TENAGA KERJA
			Fasilitasi Forum HILLSI (Kali)				1	1.000,00	(Kabupaten Sleman, KAB. SLEMAN)	PENDAPATAN ASLI DAERAH (PAD)			LPK Swasta				
			Monitoring LPK (Lembaga)				15	1.000,00	(Kabupaten Sleman, KAB. SLEMAN)	PENDAPATAN ASLI DAERAH (PAD)			LPK Swasta				
			Pembinaan LPK (Kali)				1	711.400,00	(Kabupaten Sleman, KAB. SLEMAN)	PENDAPATAN ASLI DAERAH (PAD)			LPK Swasta				
	2.07.03.2.03	Perizinan dan Pendaftaran Lembaga Pelatihan Kerja	LPK yang terbit aturan dan terpantau (%)				100	1.000,00	(KAB. SLEMAN)						100	17.000.000,00	DINAS TENAGA KERJA
	2.07.03.2.03.0001	Penyediaan Sumber Daya Perizinan Lembaga Pelatihan Kerja Secara Terintegrasi	Jumlah Sumber Daya Perizinan Lembaga Pelatihan Kerja Secara Terintegrasi (Perizinan)		10,00	10,00	10,00	1.000,00	(KAB. SLEMAN)						10,00	17.000.000,00	DINAS TENAGA KERJA
			Verifikasi Perizinan dan Pendaftaran Lembaga Pelatihan Kerja (Lembaga)				10	1.000,00	(Kabupaten Sleman, KAB. SLEMAN)	PENDAPATAN ASLI DAERAH (PAD)			LPK baru				
	2.07.03.2.05	Pengukuran Produktivitas Tingkat Daerah Kabupaten/Kota	Meningkatnya kemampuan pengukuran produktivitas (%)				20	1.500,00	(KAB. SLEMAN)						20	43.500.000,00	DINAS TENAGA KERJA
	2.07.03.2.05.0001	Pengukuran Kompetensi dan Produktivitas Tenaga Kerja	Jumlah Dokumen Hasil Pengukuran Produktivitas dan Daya Saing Tenaga Kerja di Tingkat Daerah (Dokumen)		1	1	1	1.500,00	(KAB. SLEMAN)						1	43.500.000,00	DINAS TENAGA KERJA
			Direksi peningkatan produktivitas bagi perusahaan kecil (Orang)				20	1.000,00	(Kabupaten Sleman, KAB. SLEMAN)	PENDAPATAN ASLI DAERAH (PAD)			Pengusaha mikro				
			Pengukuran produktivitas individu pada perusahaan kecil 2 (Perusahaan UKM/BOU)				2	1.500,00	(Kabupaten Sleman, KAB. SLEMAN)	PENDAPATAN ASLI DAERAH (PAD)			Perusahaan kecil				
4.	2.07.04	PROGRAM PENEMPATAN TENAGA KERJA						3.781.800,00							3.852.700.000,00	DINAS TENAGA KERJA	

NO	KODE	URUSAN/BIDANG URUSAN/PROGRAM/KEGIATAN/ SUB KEGIATAN	INDIKATOR PROGRAM/KEGIATAN/SUB KEGIATAN	Target Akhir Periode Renstra OPD	REALISASI CAPAIAN REKJA OPD TAHUN 2022	PRAKORAN CAPAIAN TARGET REKJA OPD TAHUN 2023	CAPAIAN KINERJA DAN KERANGKA PENDANAAN						KELOMPOK SASARAN	PRAKORAN MAJU BENCANA TAHUN 2025		PERANGKAT DAERAH PENANGGUNG JAWAB
							TARGET 2024	PAGU INDIKATIF (Rp)	LOKASI	SUMBER DANA	PRIORITAS			TARGET	PAGU INDIKATIF (Rp)	
											NASIONAL	DAERAH				
1	2	3	4	5	6	7	8	9	10	11	12	13	14	15	16	17
			Persentase tenaga kerja yang ditempatkan (di dalam dan luar negeri) melalui mekanisme layanan antar kerja dalam wilayah Kabupaten (%)				63						Perusahaan kecil			
	2.07.04.2.01	Pelayanan antar Kerja di Daerah Kabupaten/Kota					63	3.694.500.000,00	(adukunan klemoran, bimartani memuji purwobalungan, bimartani ngemplak slemam, Bimartani, Kec. Ngemplak), (adukunan sorasari, bimartani memuji sawah korodon kor, bimartani ngemplak slemam, Bimartani, Kec. Ngemplak), (Dusun Womoreji, Kalurahan Sardoneharjo, Kabupaten Ngaglik, Kabupaten Sleman, Sardoneharjo, Kec. Ngaglik)					3.694.500.000,00	DINAS TENAGA KERJA	
	2.07.04.2.01.0002	Pelayanan antar Kerja	Persentase tenaga kerja yang ditempatkan (dalam dan luar negeri) melalui mekanisme layanan antar kerja dalam wilayah kabupaten (%)				63	126.000.000,00						65	126.000.000,00	DINAS TENAGA KERJA
			Jumlah Tenaga Kerja yang Ditempatkan Melalui Layanan AKAD dan AKI (Orang)		1029	1135	900		(KAB. SLEMAN)					900		
			Forum Komunikasi Petugas Penempatan Tenaga Kerja D.I Yogyakarta (Kaf)				1	1.000,00	(Kabupaten Sleman, KAB. SLEMAN)	PENDAPATAN ASLI DAERAH (PAD)			Petugas Penempatan se DIY			
			Monitoring Perusahaan Pengguna Tenaga Kerja Asing (Kas)				15	1.000,00	(Kabupaten Sleman, KAB. SLEMAN)	PENDAPATAN ASLI DAERAH (PAD)			Perusahaan Pengguna TKA			
			Pencari Kerja (Orang)				1.000	1.200,00	(Kabupaten Sleman, KAB. SLEMAN)	PENDAPATAN ASLI DAERAH (PAD)			Petugas Penempatan se DIY			
			Update Data (Kaf)				1	1.000,00	(Kabupaten Sleman, KAB. SLEMAN)	PENDAPATAN ASLI DAERAH (PAD)			Petugas Pelayanan Umum Desa			
	2.07.04.2.01.0003	Penyuluhan dan Bimbingan Jabatan bagi Pencari Kerja	Jumlah Pencari Kerja yang Mendapatkan Penyuluhan dan Bimbingan Jabatan (Orang)		300	405	300	1.000,00	(KAB. SLEMAN)					300	56.000.000,00	DINAS TENAGA KERJA
			Informasi Pasar Kerja Keliling (Sateking) (Orang)				40	1.000,00	(Kabupaten Sleman, KAB. SLEMAN)	PENDAPATAN ASLI DAERAH (PAD)			Pencari Kerja			
			Penyediaan Calon Tenaga Kerja yang lolos seleksi (Orang)				300	1.000,00	(Kabupaten Sleman, KAB. SLEMAN)	PENDAPATAN ASLI DAERAH (PAD)			Pencari Kerja Lolos Seleksi			
			Penyediaan seleksi Calon Tenaga Kerja (Orang)				250	1.000,00	(Kabupaten Sleman, KAB. SLEMAN)	PENDAPATAN ASLI DAERAH (PAD)			Pencari Kerja			
	2.07.04.2.01.0004	Penyelenggaraan Uji Layahan Disabilitas Ketenagakerjaan	Jumlah Tenaga Kerja Disabilitas yang Mendapatkan Fasilitas Layanan ULD (Orang)		0,00	3	5	1.500,00	(KAB. SLEMAN)					5	12.500.000,00	DINAS TENAGA KERJA
			Laporan Penyelenggaraan ULD (Dokumen)				1	1.500,00	(Kabupaten Sleman, KAB. SLEMAN)	PENDAPATAN ASLI DAERAH (PAD)			Disabilitas pengguna layanan Disabilitas			

NO	KODE	URUSAN/PROGAM/KEGIATAN SUB KEGIATAN	INDIKATOR PROGRAM/KEGIATAN SUB KEGIATAN	Tipe gel. Akhir Periode Renstra OPD	REALISASI CAPAIAN RENJA OPD TAHUN 2022	PRAKIRAAN CAPAIAN TARGET RENJA OPD TAHUN 2023	CAPAIAN KINERJA DAN KERANGKA PENDANAAN						KELOMPOK SASARAN	PRAKIRAAN MAJU RENCANA TAHUN 2025		PERANGKAT DAERAH PENANGGUNG JAWAB
							TARGET 2024	PAGU INDIKATIF (Rp)	LOKASI	SUMBER DANA	PRIORITAS			TARGET	PAGU INDIKATIF (Rp)	
											NASIONAL	DAERAH				
1	2	3	4	5	6	7	8	9	10	11	12	13	14	15	16	17
	2.07.04.2.01.0005	Perluasan Kesempatan Kerja	Jumlah Tenaga Kerja yang Diberdayakan Melalui program Perluasan Kesempatan Kerja (Orang)		312	936	74	3.420.000,00	(Padukuhan Kloworan, Bimomatara menuju punobinsungur, bimomatara ngemplak slemar, Bimomatara, Kec. Ngemplak), (Padukuhan sosisan bimomatara menuju sawah korolon kor, bimomatara ngemplak slemar, Bimomatara, Kec. Ngemplak), (Dusun Wonorejo, Kalurahan Sandonehaya, Kapandewon Ngaglik, Kabupaten Sleman, Sardonehano, Kec. Ngaglik) (KAB. SLEMAN)				Disabilitas pengguna layanan Disaker	714	3.500.000.000,00	DINAS TENAGA KERJA
			1. Pembangunan/ Pemeliharaan jalan usaha tan 2. Pembangunan/ pemeliharaan talud 3. Pembangunan/ pemeliharaan saluran rigasi 4. Pembangunan/ pemeliharaan saluran drainase 5. Pembangunan cor jalan 6. Pembangunan sumur resapan (Uru)				1	100.000,00	(Dusun Wonorejo, Kalurahan Sardonehano, Kapandewon Ngaglik, Kabupaten Sleman, Sardonehano, Kec. Ngaglik)	PENDAPATAN ASLI DAERAH (PAD)						
			1. Pembangunan/ Pemeliharaan jalan usaha tan 2. Pembangunan/ pemeliharaan talud 3. Pembangunan/ pemeliharaan saluran rigasi 4. Pembangunan/ pemeliharaan saluran drainase 5. Pembangunan cor jalan 5. Pembangunan sumur resapan (Uru)				1	200.000,00	(Padukuhan Mewinar, Bimomatara menuju punobinsungur, bimomatara ngemplak slemar, Bimomatara, Kec. Ngemplak)							
			Padat karya infrastruktur (Lokasi)				17	2.500.000,00	(Kabupaten Sleman, KAB. SLEMAN)	PENDAPATAN ASLI DAERAH (PAD)				Penganggur		
			Pemberdayaan Tenaga Kerja Mandiri (Orang)				20	1.000.000,00	(Kabupaten Sleman, KAB. SLEMAN)	PENDAPATAN ASLI DAERAH (PAD)				Pencari Kerja		
	2.07.04.2.02	Pembinaan Izin Lembaga Penempatan Tenaga Kerja Swasta (LPTKS) dalam 1 (satu) Daerah Kabupaten/Kota	Jumlah LPTKS yang mendapatkan pembinaan (Asosiasi)				5	100.000,00	(KAB. SLEMAN)					5	52.000.000,00	DINAS TENAGA KERJA
	2.07.04.2.02.0002	Pengawasan dan Pengendalian LPTKS	Jumlah LPTKS yang Diakui Pengawasan dan Pengendalian Sesuai dengan Aturan yang Berlaku (Lembaga)		1	1	1	100.000,00	(KAB. SLEMAN)					1	52.000.000,00	DINAS TENAGA KERJA
			Forum Komunikasi BKK (Kal)				1	100.000,00	(Kabupaten Sleman, KAB. SLEMAN)	PENDAPATAN ASLI DAERAH (PAD)			BKK			
			Pembinaan Bursa Kerja Khusus (BKK) (35 BKK) (Kal)				1	1.000.000,00	(Kabupaten Sleman, KAB. SLEMAN)	PENDAPATAN ASLI DAERAH (PAD)			Pengurus BKK			
			Pembinaan Lembaga Penempatan Tenaga Kerja (LPTKS PPTKIS) LPTKS = Lembaga Penempatan Tenaga Kerja Swasta PPTKIS = Pelaksanaan Penempatan TK Swasta (Kal)				1	1.000.000,00	(Kabupaten Sleman, KAB. SLEMAN)	PENDAPATAN ASLI DAERAH (PAD)			LPTKS			
			Penerbitan Tanda Daftar BKK (Kal)				1	100.000,00	(Kabupaten Sleman, KAB. SLEMAN)	PENDAPATAN ASLI DAERAH (PAD)			BKK			
	2.07.04.2.03	Pengelolaan Informasi Pasar Kerja	Penyelenggaraan Pameran Kesempatan Kerja (Kal)				1	100.000,00	(KAB. SLEMAN)					1	97.500.000,00	DINAS TENAGA KERJA
	2.07.04.2.03.0001	Job Fair/Bursa Kerja					1	100.000,00						1	97.500.000,00	DINAS TENAGA KERJA



NO	KODE	URUSAN/PROGRAM/KEGIATAN/SUB-KEGIATAN	INDIKATOR PROGRAM/KEGIATAN/SUB-KEGIATAN	Target Akhir Periode Renstra OPD	REALISASI CAPAIAN RENJA OPD TAHUN 2022	PRAKIRAAN CAPAIAN TARGET RENJA OPD TAHUN 2023	CAPAIAN KINETIKA DAN KERANGKA PENDANAAN						KELOMPOK SASARAN	PRAKIRAAN MAJU RENCANA TAHUN 2025		PERANGKAT DAERAH PENANGGUNG JAWAB	
							TARGET 2024	PAGU INDIKATIF (Rp)	LOKASI	SUMBER DANA	PRIORITAS			TARGET	PAGU INDIKATIF (Rp)		
											NASIONAL	DAERAH					
1	2	3	4	5	6	7	8	9	10	11	12	13	14	15	16	17	
			Jumlah Penerimaan Kerja yang Mendapatkan Pelayanan Melalui Job Fair/Bursa Kerja (Orang) Job Fair (Kali)		0,00	0,00	50		(KAB. SLEMAN)						50		
								100.000,00	(Kabupaten Sleman, KAB. SLEMAN)	PENDAPATAN ASLI DAERAH (PAD)				Penerima Kerja			
	2.07.04.2.04		Pelindungan PMI (Pra dan Purna Penempatan) di Daerah Kabupaten/Kota					1.000,00	(KAB. SLEMAN)						100	8.700.000,00	DINAS TENAGA KERJA
	2.07.04.2.04.0002		Penyediaan Layanan Terpadu pada Calon Pekerja Migran					5.000,00	(KAB. SLEMAN)						3	9.700.000,00	DINAS TENAGA KERJA
			Jumlah CPMI yang Terlayani sesuai Prosedur dalam LISA dan PMI Bermasalah yang Ditangan (Orang) Forkom PMI purnia (Kali) Monitoring DPMP/PMI (Lokasi)		0,00	1	3		(KAB. SLEMAN)								
								1.000,00	(Kabupaten Sleman, KAB. SLEMAN)	PENDAPATAN ASLI DAERAH (PAD)				PMI purnia			
								1.000,00	(Kabupaten Sleman, KAB. SLEMAN)	PENDAPATAN ASLI DAERAH (PAD)				Keluarga DPMP/PMI			
5.	2.07.05		PROGRAM HUBUNGAN INDUSTRIAL					100,00								545.500.000,00	DINAS TENAGA KERJA
			Persentase perusahaan yang menerapkan tata kelola kerja yang layak (%)				15										
	2.07.05.2.01		Pengesahan Peraturan Perusahaan dan Pendaftaran Perjanjian Kerja Bersama untuk Perusahaan yang Hanya Beroperasi dalam 1 (Satu) Daerah Kabupaten/Kota					1.000,00								74.000.000,00	DINAS TENAGA KERJA
									(KAB. SLEMAN)						16,70		
	2.07.05.2.01.0001		Pengesahan Peraturan Perusahaan bagi Perusahaan					1.000,00	(KAB. SLEMAN)							20.000.000,00	DINAS TENAGA KERJA
			Jumlah Perusahaan yang Melaksanakan Pengesahan Peraturan Perusahaan yang Terkai dengan Hubungan Industrial dan Terdaftar di WLPK Online (Perusahaan)		607	686	40		(KAB. SLEMAN)						40		
			Embbangan penyusunan Peraturan Perusahaan (Perusahaan)				45	1.000,00	(Kabupaten Sleman, KAB. SLEMAN)	PENDAPATAN ASLI DAERAH (PAD)				Perusahaan			
			Embbangan penyusunan perjanjian kerja (Perusahaan)				30	1.000,00	(Kabupaten Sleman, KAB. SLEMAN)	PENDAPATAN ASLI DAERAH (PAD)				Perusahaan			
			Evaluasi implementasi pelaksanaan peraturan perusahaan dan perjanjian kerja (Perusahaan)				50	1.000,00	(Kabupaten Sleman, KAB. SLEMAN)	PENDAPATAN ASLI DAERAH (PAD)				Perusahaan			
	2.07.05.2.01.0002		Pendaftaran Perjanjian Kerja Sama bagi Perusahaan					1.000,00	(KAB. SLEMAN)					Perusahaan		15.000.000,00	DINAS TENAGA KERJA
			Jumlah Perusahaan yang Menyusun Perjanjian Kerja Bersama (Perusahaan)		0,00	0	3		(KAB. SLEMAN)					Perusahaan	3		
			Evaluasi Bersama Pelaksanaan PKB di Perusahaan (Perusahaan)				25	1.000,00	(Kabupaten Sleman, KAB. SLEMAN)	PENDAPATAN ASLI DAERAH (PAD)				Perusahaan			
			Evaluasi Perjanjian Kerjasama AMH Daya (Perusahaan)				5	1.000,00	(Kabupaten Sleman, KAB. SLEMAN)	PENDAPATAN ASLI DAERAH (PAD)				Perusahaan AMH Daya dan Mediator			
	2.07.05.2.01.0003		Penyediaan Sarana Pendataan dan Informasi Sarana Hubungan Industrial dan Jaminan Sosial Tenaga Kerja serta Pengupahan					1.000,00	(KAB. SLEMAN)					Perusahaan AMH Daya dan Mediator		39.000.000,00	DINAS TENAGA KERJA
			Jumlah Data dan Informasi Sarana HI (PDRPKB, Struktur Salaria Upah, dan LKS Bermanfaat) dan Pekerja yang Terdaftar sebagai Peserta Jamsostek serta Pengupahan (Laporan)		1	1	1		(KAB. SLEMAN)					Perusahaan AMH Daya dan Mediator	1		
			Evaluasi dan pendataan sarana hubungan industrial Dalam Pemenuhan Keadyaktifan Pekerja (Perusahaan)				90	1.000,00	(Kabupaten Sleman, KAB. SLEMAN)	PENDAPATAN ASLI DAERAH (PAD)				Perusahaan			

NO	KODE	URUSAN/BIDANG URUSAN/PROGRAM/KEGIATAN SUB KEGIATAN	INDIKATOR PROGRAM/KEGIATAN/SUB KEGIATAN	Target Akhir Periode Renstra OPD	REALISASI CAPAIAN RENJA OPD TAHUN 2022	PRAKIRAAN CAPAIAN TARGET RENJA OPD TAHUN 2023	CAPAIAN KINERJA DAN KERANGKA PENDANAAN						KELOMPOK SASARAN	PRAKIRAAN MAJU RENCANA TAHUN 2023		PERANGKAT DAERAH PENANGGUNG JAWAB
							TARGET 2023	PAGU INDIKATIF (Rp)	LOKASI	SUMBER DANA	PRIORITAS			TARGET	PAGU INDIKATIF (Rp)	
											NASIONAL	DAERAH				
1	2	3	4	5	6	7	8	9	10	11	12	13	14	15	16	17
			Evaluasi Pelaksanaan BPJS Kesehatan dan BPJS Ketenagakerjaan (Perusahaan) Rekomendasi calon penerima asuransi kesehatan modal (Gang)				70	1.000,00	(Kabupaten Sleman, KAB. SLEMAN)	PENDAPATAN ASLI DAERAH (PAD)			Perusahaan			
							3	300.000,00	(Kabupaten Sleman, KAB. SLEMAN)	PENDAPATAN ASLI DAERAH (PAD)			Pekerja ter PHK			
	2.07.05.2.02	Pencegahan dan Penyelesaian Perselisihan Hubungan Industrial, Mogok Kerja dan Penutupan Perusahaan di Daerah Kabupaten/Kota	Jumlah kasus tertangani (Kasus)				30	300.000,00	(KAB. SLEMAN)						471.500.000,00	DINAS TENAGA KERJA
	2.07.06.2.02.0001	Pencegahan Perselisihan Hubungan Industrial, Mogok Kerja, dan Penutupan Perusahaan yang Berakibat/Berdampak pada Kepentingan di 1 (satu) Daerah Kabupaten/Kota	Jumlah Perselisihan yang Dicegah (Perkara)		28	17	30	1.000,00	(KAB. SLEMAN)						42.000.000,00	DINAS TENAGA KERJA
			Bimbingan Penghitungan Hak PHK dan Penentuan Uang Pinalti (Perusahaan)				80	1.000,00	(Kabupaten Sleman, KAB. SLEMAN)	PENDAPATAN ASLI DAERAH (PAD)			Perusahaan (HRD)			
			Deteksi dini kerawanan perselisihan hubungan industrial dan kerawanan pelaksanaan syarat kerja (Perusahaan)				30	1.000,00	(Kabupaten Sleman, KAB. SLEMAN)	PENDAPATAN ASLI DAERAH (PAD)			Perusahaan			
			Temu Konsultasi AMHI (Kali)				1	10.000,00	(Kabupaten Sleman, KAB. SLEMAN)	PENDAPATAN ASLI DAERAH (PAD)			Petugas HI se DIY			
	2.07.05.2.02.0002	Penyelesaian Perselisihan Hubungan Industrial, Mogok Kerja, dan Penutupan Perusahaan yang Berakibat/Berdampak pada Kepentingan di 1 (satu) Daerah Kabupaten/Kota	Jumlah Perkara Perselisihan yang Terasaskan (Perkara)		28	17	30	1.000,00	(KAB. SLEMAN)						42.000.000,00	DINAS TENAGA KERJA
			Koordinasi Galar PHK (Kali)				6	1.000,00	(Kabupaten Sleman, KAB. SLEMAN)	PENDAPATAN ASLI DAERAH (PAD)			Perusahaan, Petugas HI			
			Mediasi PHK (Kasus)				30	1.000,00	(Kabupaten Sleman, KAB. SLEMAN)	PENDAPATAN ASLI DAERAH (PAD)			Perusahaan, Pekerja			
	2.07.05.2.02.0003	Penyelenggaraan Vertikal dan Rekapitulasi Keanggotaan pada Organisasi Pengusaha, Pecemas dan Konfederasi Serikat Pekerja/Serikat Buruh serta Non Afiliasi	Jumlah Asosiasi Pengusaha dan Serikat Pekerja yang Diverifikasi (Asosiasi dan Serikat Pekerja)		0,00	0,00	20,00	1.000,00	(KAB. SLEMAN)						37.500.000,00	DINAS TENAGA KERJA
			Forum Komunikasi HRD (Perusahaan)				135	1.000,00	(Kabupaten Sleman, KAB. SLEMAN)	PENDAPATAN ASLI DAERAH (PAD)			Perusahaan			
			Forum Komunikasi SP/ SB (Perusahaan)				90	1.000,00	(Kabupaten Sleman, KAB. SLEMAN)	PENDAPATAN ASLI DAERAH (PAD)			Perusahaan			
			Forum Komunikasi SP/ SB dan Aparat (Kali)				1	1.000,00	(Kabupaten Sleman, KAB. SLEMAN)	PENDAPATAN ASLI DAERAH (PAD)			Serikat Pekerja/Buruh dan Aparat			
	2.07.05.2.02.0004	Pelaksanaan Operasional Lembaga Kerja Sama Tripartit Daerah Kabupaten/Kota	Jumlah LKS Tripartit yang Dibina (Lembaga)		1	1	1	1.000,00	(KAB. SLEMAN)						350.000.000,00	DINAS TENAGA KERJA
			Evaluasi Pelaksanaan Struktur Status Upah di Perusahaan (Perusahaan)				80	1.000,00	(Kabupaten Sleman, KAB. SLEMAN)	PENDAPATAN ASLI DAERAH (PAD)			Perusahaan			
			Koordinasi LKS Tripartit (Kali)				5	1.000,00	(Kabupaten Sleman, KAB. SLEMAN)	PENDAPATAN ASLI DAERAH (PAD)			Perusahaan			
			Monitoring pelaksanaan LMK (Perusahaan)				40	1.000,00	(Kabupaten Sleman, KAB. SLEMAN)	PENDAPATAN ASLI DAERAH (PAD)			Perusahaan			

NO	KODE	URUSAN/BIDANG URUSAN/PROGRAM/KEGIATAN/ SUB KEGIATAN	INDIKATOR PROGRAM/KEGIATAN/SUB KEGIATAN	Target Akhir Periode Rencana OPD	REALISASI CAPAIAN RENCANA OPD TAHUN 2022	PRAKIRAAN CAPAIAN TARGET RENCANA OPD TAHUN 2023	CAPAIAN KINERJA DAN KERANGKA PENDANAAN						KELOMPOK SASARAN	PRAKIRAAN MAJU RENCANA TAHUN 2025		PERANGKAT DAERAH PENANGGUNG JAWAB
							TARGET 2024	PAGU INDIKATIF (Rp)	LOKASI	SUMBER DANA	PRIORITAS			TARGET	PAGU INDIKATIF (Rp)	
											NASIONAL	DAERAH				
1	2	3	4	5	6	7	8	9	10	11	12	13	14	15	16	17
			Pemantauan pelaksanaan THP di perusahaan (Kab)				15	5.785.000,00	(Kabupaten Sleman, KAB. SLEMAN)	PENDAPATAN ASLI DAERAH (PAD)			Perusahaan			
			Pengatan Hari Buruh Internasional (Kab)				1	183.165.000,00	(Kabupaten Sleman, KAB. SLEMAN)	PENDAPATAN ASLI DAERAH (PAD)			Buruh			
			Sidang dewan pengapitahan Kabupaten (Kab)				10	38.010.000,00	(Kabupaten Sleman, KAB. SLEMAN)	PENDAPATAN ASLI DAERAH (PAD)			Apindo, SP/SD			
			Sosialisasi pelaksanaan UMF (Perusahaan)				150	12.650.000,00	(Kabupaten Sleman, KAB. SLEMAN)	PENDAPATAN ASLI DAERAH (PAD)			Perusahaan			
			Workshop Dewan Pengapitahan dan LKS Tjipari (Kab)				1	2.035.000,00	(Kabupaten Sleman, KAB. SLEMAN)	PENDAPATAN ASLI DAERAH (PAD)			Apindo, SP/SR instansi terkait			
	<b>3</b>	<b>URUSAN PEMERINTAHAN PILIHAN</b>						<b>547.307.900,00</b>							<b>696.530.200,00</b>	
	<b>3.32</b>	<b>URUSAN PEMERINTAHAN BIDANG TRANSMIGRASI</b>						<b>547.307.900,00</b>							<b>696.530.200,00</b>	
1.	3.32.03	PROGRAM PEMBANGUNAN KAWASAN TRANSMIGRASI	Persentase calon transmigran yang berangkat (%)				80	547.307.900,00					Apindo, SP/SD, instansi terkait		696.530.200,00	DINAS TENAGA KERJA
	3.32.03.2.01	Penataan Penyebaran Penduduk yang Berasal dari 1 (Satu) Daerah Kabupaten/Kota	Persentase calon transmigran yang berangkat (%)				80	547.307.900,00	(KAB. SLEMAN)					80	696.530.200,00	DINAS TENAGA KERJA
	3.32.03.2.01.0001	Koordinasi dan Sinkronisasi Kerja Sama Pembangunan Transmigrasi yang Berasal dari 1 (Satu) Daerah Kabupaten/Kota	Jumlah Laporan Hasil Koordinasi dan Sinkronisasi Kerja Sama Pembangunan Transmigrasi yang Berasal dari 1 (Satu) Daerah Kabupaten/Kota (Laporan)		1	1	1	108.575.900,00	(KAB. SLEMAN)					1	108.575.900,00	DINAS TENAGA KERJA
			Kerja Sama Antar Daerah Pengiriman dan Penerima Transmigrasi/KSAD (Dokumen)				1	49.795.900,00	(Kabupaten Sleman dan Daerah Penerima Trans. KAB. SLEMAN)	PENDAPATAN ASLI DAERAH (PAD)			Pemerintah Daerah Penerima Transmigrasi			
			Laporan Monitoring Pasca penempatan calon transmigrasi (Lokasi)				4	58.780.000,00	(Daerah Penempatan Transmigran, KAB. SLEMAN)	PENDAPATAN ASLI DAERAH (PAD)			Transmigran yang telah ditempatkan			
	3.32.03.2.01.0004	Penyediaan dan Penempatan Transmigran yang Berasal dari 1 (Satu) Daerah Kabupaten/Kota	Jumlah Transmigran yang Dipindahkan dan Ditempatkan (Kepala Keluarga)		0,00	12	12	362.909.000,00	(KAB. SLEMAN)				Transmigran yang telah ditempatkan	12	491.718.800,00	DINAS TENAGA KERJA
			Pembinaan Pendatang baru/teknis (RK)				10	46.587.600,00	(Kabupaten Sleman, KAB. SLEMAN)	PENDAPATAN ASLI DAERAH (PAD)			Calon Transmigran			
			Sekresi Calon Transmigran (RK)				10	316.321.400,00	(Kabupaten Sleman, KAB. SLEMAN)	PENDAPATAN ASLI DAERAH (PAD)			Calon Transmigran			
	3.32.03.2.01.0005	Penyuluhan Transmigrasi	Jumlah Calon Transmigran yang Mendapatkan Penyuluhan (Kepala Keluarga)		0,00	900,00	450,00	75.823.000,00	(KAB. SLEMAN)				Calon Transmigran	450,00	96.235.500,00	DINAS TENAGA KERJA
			Penyuluhan Transmigrasi Regional @40 orang (Kab)				10	75.823.000,00	(Kabupaten Sleman, KAB. SLEMAN)	PENDAPATAN ASLI DAERAH (PAD)			Masyarakat miskin			
		<b>J U M L A H</b>						<b>18.728.292.465,00</b>							<b>19.039.412.700,00</b>	

## **BAB V**

### **PENUTUP**

Penyusunan Rencana Kerja Perangkat Daerah Kabupaten Sleman Tahun 2024 merupakan bagian penting dalam rangka pelaksanaan pencapaian sasaran pembangunan daerah seperti yang tertuang dalam RPJMD Tahun 2021-2026 dan RKPD Tahun 2024, serta menjadi acuan pelaksanaan rencana kerja Perangkat Daerah di Tahun 2024 sebagai bagian langkah untuk memenuhi sasaran pembangunan tahun 2024.

Pelaksanaan Rencana Kerja Perangkat Daerah Tahun 2024 akan dihadapkan pada beberapa tantangan pemulihan ekonomi yang diikuti dengan adanya kenaikan permintaan namun belum pulih dari sisi distribusi, perlunya antisipasi terhadap inflasi serta adanya penyelenggaraan pemilu tahun 2024. Untuk itu diperlukan kerja keras, kerja cerdas dan upaya bersama semua pemangku kepentingan dalam upaya memantapkan infrastruktur, transformasi ekonomi, SDM yang Handal dan Berbudaya untuk peningkatan Kesejahteraan Masyarakat.

 **BUPATI SLEMAN,**  
  
**KUSTINI SRI PURNOMO**



**Formulir E.70**  
**Pengendalian dan Evaluasi terhadap Kebijakan Renja Dinas Tenaga Kerja Tahun 2024**  
**Kabupaten Sleman**

No	Jenis Kegiatan	Hasil Pengendalian dan Evaluasi			
		Kesesuaian		Faktor Penyebab Ketidakesesuaian	Tindak Lanjut Penyempurnaan Apabila Tidak
		Ada	Tidak Ada		
(1)	(2)	(3)	(4)	(5)	(6)
1.	Pembentukan tim penyusun Renja SKPD dan Penyusunan Agenda Kerja.	√			
2.	Pengolahan data dan informasi.	√			
3.	Analisis gambaran pelayanan SKPD kabupaten/kota.	√			
4.	Mengkaji hasil evaluasi renja-SKPD kabupaten/kota tahun lalu berdasarkan renstra-SKPD kabupaten/kota.	√			
5.	Penentuan isu-isu penting penyelenggaraan tugas dan fungsi SKPD kabupaten/kota.	√			
6.	Penelaahan rancangan awal RKPD kabupaten/kota.	√			
7.	Perumusan tujuan dan sasaran.	√			
8.	Penelaahan usulan masyarakat.	√			
9.	Perumusan kegiatan prioritas.	√			
10.	Pelaksanaan forum SKPD kabupaten/kota.	√			
10.a.	Menyelaraskan program dan kegiatan SKPD kabupaten/kota dengan usulan program dan kegiatan hasil Musrenbang kecamatan.	√			
10.b.	Mempertajam indikator dan target kinerja program dan kegiatan SKPD kabupaten/kota sesuai dengan tugas dan fungsi SKPD kabupaten/kota.	√			
10.c.	Mensinkronkan program dan kegiatan antar SKPD kabupaten/kota dalam rangka optimalisasi pencapaian sasaran sesuai dengan kewenangan dan sinergitas pelaksanaan.	√			
10.d.	Menyesuaikan pendanaan program dan kegiatan prioritas berdasarkan pagu indikatif untuk masing-masing SKPD kabupaten/kota sesuai surat edaran bupati/walikota.	√			
11.	Sasaran program dan kegiatan SKPD kabupaten/kota disusun berdasarkan pendekatan kinerja, perencanaan dan penganggaran terpadu.	√			
12.	Program dan kegiatan antar SKPD kabupaten/kota dengan SKPD lainnya dalam rangka optimalisasi pencapaian sasaran prioritas pembangunan daerah telah dibahas dalam forum SKPD kabupaten/kota.	√			
13.	Pendanaan program dan kegiatan prioritas berdasarkan pagu indikatif untuk masing-masing SKPD kabupaten/kota telah menyusun dan memperhitungkan prakiraan maju.	√			
14.	Dokumen Renja SKPD kabupaten/kota yang telah disyahkan.	√			

Sleman, 24 Juli 2023

KEPALA DINAS TENAGA KERJA  
KABUPATEN SLEMAN



SUTIASIH, SP, MM  
Pembina Utama Muda, IV/c  
NIP. 19670405 199803 2 007



# **RENCANA KERJA TAHUN 2024**

**DINAS PEMBERDAYAAN PEREMPUAN DAN  
PERLINDUNGAN ANAK, PENGENDALIAN PENDUDUK  
DAN KELUARGA BERENCANA**

**Jl. Rorojonggrang No. 6, Beran, Tridadi, Sleman, 55511  
Telp. /Fax. (0274) 868457  
Email: [dinp3ap2kb@slemankab.go.id](mailto:dinp3ap2kb@slemankab.go.id)**



# BAB I

## PENDAHULUAN

### 1.1. LATAR BELAKANG

Rencana Kerja Perangkat Daerah (Renja) Dinas Pemberdayaan Perempuan dan Perlindungan Anak Pengendalian Penduduk dan Keluarga Berencana merupakan dokumen perencanaan dan pendanaan yang berisi program dan kegiatan Dinas Pemberdayaan Perempuan dan Perlindungan Anak Pengendalian Penduduk dan Keluarga Berencana sebagai penjabaran dari RKPD dan Renstra Dinas Pemberdayaan Perempuan dan Perlindungan Anak Pengendalian Penduduk dan Keluarga Berencana dalam satu tahun anggaran disertai dana yang diperlukan untuk pelaksanaannya yang disusun berdasarkan amanat Undang-Undang Nomor 25 Tahun 2004 tentang Sistem Perencanaan Pembangunan Nasional dan secara teknis berpedoman pada Permendagri Nomor 86 Tahun 2017 tentang Tentang Tata Cara Perencanaan, Pengendalian dan Evaluasi Pembangunan Daerah, Tata Cara Evaluasi Rancangan Peraturan Daerah Tentang Rencana Pembangunan Jangka Panjang Daerah dan Rencana Pembangunan Jangka Menengah Daerah, Serta Tata Cara Perubahan Rencana Pembangunan Jangka Panjang Daerah, Rencana Pembangunan Jangka Menengah Daerah, dan Rencana Kerja Pemerintah Daerah.

Penyusunan Renja Perangkat Daerah Tahun 2024 dalam hal pencantuman nomenklatur program, kegiatan, dan sub kegiatan mengacu pada Peraturan Menteri Dalam Negeri Nomor 90 Tahun 2019 tentang Klasifikasi, Kodefikasi, dan Nomenklatur Perencanaan Pembangunan dan Keuangan Daerah. Berdasarkan peraturan tersebut, maka nomenklatur, program, kegiatan, dan sub kegiatan, serta kodefikasi perangkat daerah telah ditentukan oleh pemerintah pusat dan dimungkinkan dilakukan pemutakhiran setiap tahunnya.

Dalam sistem perencanaan pembangunan daerah, Renja Dinas P3AP2KB Tahun 2024 merupakan:

1. Pedoman bagi Dinas P3AP2KB dalam pelaksanaan program dan kegiatan Tahun 2024.
2. Alat untuk menjamin keterkaitan dan konsistensi antara perencanaan, penganggaran, pelaksanaan dan pengawasan.