



SALINAN

BUPATI SIGI
PROVINSI SULAWESI TENGAH

PERATURAN BUPATI SIGI
NOMOR 1 TAHUN 2023

TENTANG

TATA CARA PENGALOKASIAN, PEMBAGIAN DAN PENYALURAN ALOKASI
DANA DESA KEPADA SETIAP DESA SERTA TATA CARA PENGALOKASIAN
DAN PENYALURAN BAGIAN HASIL PAJAK DAERAH DAN RETRIBUSI DAERAH
KEPADA DESA TAHUN ANGGARAN 2023

DENGAN RAHMAT TUHAN YANG MAHA ESA

BUPATI SIGI,

Menimbang : bahwa untuk melaksanakan ketentuan Pasal 96 ayat (4) dan ayat (5), Pasal 97 ayat (3) dan ayat (4) serta Pasal 99 ayat (2) Peraturan Pemerintah Nomor 43 Tahun 2014 tentang Peraturan Pelaksanaan Undang-Undang Nomor 6 Tahun 2014 tentang Desa sebagaimana telah diubah terakhir dengan Peraturan Pemerintah Nomor 11 Tahun 2021 tentang Badan Usaha Milik Desa, perlu menetapkan Peraturan Bupati tentang Tata Cara Pengalokasian, Pembagian dan Penyaluran Alokasi Dana Desa Kepada Setiap Desa serta Tata Cara Pengalokasian dan Penyaluran Bagian Hasil Pajak Daerah dan Retribusi Daerah Kepada Desa Tahun Anggaran 2023;

Mengingat : 1. Pasal 18 ayat (6) Undang-Undang Dasar Negara Republik Indonesia Tahun 1945;
2. Undang-Undang Nomor 27 Tahun 2008 tentang Pembentukan Kabupaten Sigi di Provinsi Sulawesi Tengah (Lembaran Negara Republik Indonesia Tahun 2008 Nomor 100, Tambahan Lembaran Negara Republik Indonesia Nomor 4873);
3. Undang-Undang Nomor 23 Tahun 2014 tentang Pemerintahan Daerah (Lembaran Negara Republik Indonesia Tahun 2014 Nomor 244, Tambahan Lembaran Negara Republik Indonesia Nomor 5587) sebagaimana telah beberapa kali diubah terakhir dengan Undang-Undang Nomor 9 Tahun 2015 tentang Perubahan atas Undang-Undang Nomor 23 Tahun 2014 tentang Pemerintahan Daerah (Lembaran Negara Republik Indonesia Tahun 2015 Nomor 58, Tambahan Lembaran Negara Republik Indonesia Nomor 5679);

4. Peraturan Pemerintah Nomor 43 Tahun 2014 tentang Peraturan Pelaksanaan Undang-Undang Nomor 6 Tahun 2014 tentang Desa (Lembaran Negara Republik Indonesia Tahun 2014 Nomor 123, Tambahan Lembaran Negara Republik Indonesia Nomor 5539) sebagaimana telah diubah terakhir dengan Peraturan Pemerintah Nomor 11 Tahun 2021 tentang Badan Usaha Milik Desa (Lembaran Negara Republik Indonesia Tahun 2021 Nomor 21, Tambahan Lembaran Negara Republik Indonesia Nomor 6623);

MEMUTUSKAN :

Menetapkan : PERATURAN BUPATI TENTANG TATA CARA PENGALOKASIAN, PEMBAGIAN DAN PENYALURAN ALOKASI DANA DESA KEPADA SETIAP DESA SERTA TATA CARA PENGALOKASIAN DAN PENYALURAN BAGIAN HASIL PAJAK DAERAH DAN RETRIBUSI DAERAH KEPADA DESA TAHUN ANGGARAN 2023.

BAB I
KETENTUAN UMUM

Pasal 1

Dalam Peraturan Bupati ini yang dimaksud dengan:

1. Desa adalah kesatuan masyarakat hukum yang memiliki batas wilayah yang berwenang untuk mengatur dan mengurus urusan pemerintahan, kepentingan masyarakat setempat berdasarkan prakarsa masyarakat, hak asal-usul, dan/atau hak tradisional yang diakui dan dihormati dalam sistem pemerintahan Negara Kesatuan Republik Indonesia.
2. Alokasi Dana Desa yang selanjutnya disingkat ADD, adalah dana perimbangan yang diterima kabupaten dalam Anggaran Pendapatan dan Belanja Daerah kabupaten setelah dikurangi Dana Alokasi Khusus.
3. Alokasi Dasar adalah alokasi yang dihitung berdasarkan persentase tertentu dari anggaran dana desa yang dibagi secara merata kepada setiap Desa berdasarkan klaster jumlah penduduk.
4. Alokasi Formula adalah alokasi yang dihitung berdasarkan indikator jumlah penduduk desa, angka kemiskinan Desa, luas wilayah Desa, dan tingkat kesulitan geografis Desa setiap kabupaten.
5. Alokasi Kinerja adalah alokasi yang diberikan kepada Desa yang memiliki hasil penilaian kinerja terbaik.
6. Indeks Kinerja Sigi Hijau selanjutnya disingkat IKSH yaitu Indeks komposit hasil penjumlahan dari indeks kebijakan anggaran penguatan ketahanan pangan desa, kebijakan anggaran pengelolaan lingkungan, indeks pertumbuhan kesejahteraan sosial, indeks pertumbuhan ketahanan ekonomi, indeks ketahanan ketahanan ekologi yang bersumber dari data parameter bidang dan kegiatan Kabupaten Sigi, data alokasi dana desa, data pertumbuhan indeks desa membangun yang bersumber dari lembaga pemerintah yang berwenang dan/atau lembaga yang menyelenggarakan urusan pemerintahan di bidang statistik serta telah diverifikasi dan disahkan oleh Dinas Pemberdayaan Masyarakat Desa.

7. Indeks Desa Membangun yang selanjutnya disingkat IDM adalah indeks komposit yang dibentuk berdasarkan tiga indeks, yaitu indeks ketahanan sosial yang mencakup aspek pendidikan, kesehatan, modal sosial dan permukiman.
8. Rencana Kerja Pemerintah Desa yang selanjutnya disebut RKP Desa adalah penjabaran dari Rencana Pembangunan Jangka Menengah Desa untuk jangka waktu 1 (satu) tahun.
9. Pajak Daerah adalah kontribusi wajib kepada Daerah yang terutang oleh orang pribadi atau badan yang bersifat memaksa berdasarkan Undang-Undang, dengan tidak mendapatkan imbalan secara langsung dan digunakan untuk keperluan Daerah bagi sebesar-besarnya kemakmuran rakyat.
10. Retribusi Daerah adalah pungutan Daerah sebagai pembayaran atas jasa atau pemberian izin tertentu yang khusus disediakan dan/atau diberikan oleh Pemerintah Daerah untuk kepentingan orang pribadi atau badan.
11. Bagian Hasil Pajak Daerah dan Retribusi Daerah adalah bagian dari penerimaan pajak Daerah dan retribusi daerah yang diberikan kepada desa paling sedikit 10% (sepuluh perseratus) dari yang diterima oleh Pemerintah Daerah.
12. Peraturan Desa adalah peraturan perundang-undangan yang ditetapkan oleh Kepala Desa setelah dibahas dan disepakati bersama Badan Permusyawaratan Desa.
13. Anggaran Pendapatan dan Belanja Daerah yang selanjutnya disingkat APBD adalah rencana keuangan tahunan Daerah yang ditetapkan dengan Perda.
14. Anggaran Pendapatan dan Belanja Desa yang selanjutnya disebut APBDesa, adalah rencana keuangan tahunan Pemerintahan Desa.
15. Rekening Kas Umum Daerah yang selanjutnya disingkat RKUD adalah rekening tempat penyimpanan uang daerah yang ditentukan oleh Bupati untuk menampung penerimaan Daerah dan membayar seluruh pengeluaran daerah pada bank yang ditetapkan.
16. Rekening Kas Umum Desa adalah rekening tempat menyimpan uang Pemerintahan Desa yang menampung seluruh penerimaan Desa dan untuk membayar seluruh pengeluaran Desa pada bank yang ditetapkan.
17. Daerah adalah Daerah Kabupaten Sigi.
18. Pemerintah Daerah adalah Bupati Sigi sebagai unsur penyelenggara Pemerintahan Daerah yang memimpin pelaksanaan urusan pemerintahan yang menjadi kewenangan Daerah otonom.
19. Bupati adalah Bupati Sigi.
20. Pemerintah Desa adalah Kepala Desa dan Perangkat Desa sebagai unsur penyelenggara pemerintahan desa.

Pasal 2

Ruang lingkup Peraturan Bupati ini meliputi:

- a. pengalokasian ADD;
- b. penyaluran ADD;
- c. penggunaan ADD;
- d. pelaporan dan pertanggungjawaban;
- e. pengelolaan Bagian Hasil Pajak Daerah dan Retribusi Daerah;
- f. pelaporan; dan
- g. pembinaan dan pengawasan.

BAB II PENGALOKASIAN ALOKASI DANA DESA

Pasal 3

- (1) Pemerintah Daerah mengalokasikan ADD dalam APBD setiap tahun anggaran.
- (2) ADD Tahun Anggaran 2023 sebesar 10% (sepuluh persen) dari dana perimbangan yang diterima kabupaten dalam APBD setelah dikurangi dana alokasi khusus.

Pasal 4

- (1) Penyusunan pagu anggaran ADD dilaksanakan sesuai ketentuan peraturan perundang-undangan.
- (2) Pagu anggaran ADD diajukan oleh Pemerintah Daerah kepada Dewan Perwakilan Rakyat Daerah untuk mendapat persetujuan menjadi ADD.
- (3) Besaran pagu ADD dalam APBD Tahun Anggaran 2023 sebagaimana dimaksud dalam Pasal 2 sebesar Rp.41.913.974.600. (empat puluh satu miliar sembilan ratus tiga belas juta sembilan ratus tujuh puluh empat ribu enam ratus rupiah).

Pasal 5

Tata Cara Perhitungan Rincian ADD kepada setiap Desa Tahun Anggaran 2023, dialokasikan secara merata dan berkeadilan berdasarkan:

- a. Alokasi Dasar;
- b. Alokasi Formula; dan
- c. Alokasi Kinerja;

Pasal 6

- (1) Alokasi Dasar sebagaimana dimaksud dalam Pasal 5 huruf a ditetapkan sebesar 80% (delapan puluh persen) dari jumlah pagu ADD dibagi kepada 176 (seratus tujuh puluh enam) Desa di Daerah.
- (2) Alokasi Formula sebagaimana dimaksud dalam Pasal 5 huruf b, ditetapkan sebesar 17% (tujuh belas persen) dibagi berdasarkan data jumlah penduduk, angka kemiskinan, luas wilayah, dan indeks kesulitan geografis yang bersumber dari lembaga pemerintah yang berwenang dan/atau lembaga yang menyelenggarakan urusan pemerintahan di bidang statistik.
- (3) Penghitungan Alokasi Formula setiap Desa sebagaimana dimaksud pada ayat (2) tercantum dalam Lampiran I yang merupakan bagian tidak terpisahkan dari Peraturan Bupati ini.

Pasal 7

- (1) Alokasi Kinerja sebagaimana dimaksud dalam Pasal 5 huruf c, diperhitungkan sebesar 3% (tiga persen) berdasarkan IKSH.
- (2) IKSH sebagaimana dimaksud pada ayat (1) terdiri atas :
 - a. indeks kebijakan anggaran penguatan ketahanan pangan;
 - b. kebijakan anggaran pengelolaan lingkungan hidup;
 - c. pertumbuhan kesejahteraan sosial;
 - d. pertumbuhan ketahanan ekonomi; dan
 - e. pertumbuhan ketahanan ekologi.

- (3) IKSH sebagaimana dimaksud pada ayat (2) terdiri dari indeks dengan bobot yang ditetapkan sebagai berikut:
 - a. kebijakan anggaran penguatan ketahanan pangan sebesar 0,15% (nol koma lima belas persen);
 - b. kebijakan anggaran pengelolaan lingkungan hidup 0,10% (nol koma sepuluh persen);
 - c. indeks pertumbuhan kesejahteraan sosial 0,25% (nol koma dua puluh lima persen);
 - d. indeks pertumbuhan ketahanan ekonomi 0,25% (nol koma dua puluh lima persen); dan
 - e. indeks pertumbuhan ketahanan ekologi 0,25% (nol koma dua puluh lima persen).
- (4) Data untuk menghitung IKSH bersumber dari :
 - a. data parameter bidang dan kegiatan Kabupaten Sigi Tahun 2021;
 - b. data ADD tahun 2021;
 - c. data pertumbuhan IDM untuk indikator kesejahteraan sosial;
 - d. data pertumbuhan IDM untuk indikator ketahanan ekonomi; dan
 - e. data pertumbuhan IDM untuk indikator ketahanan ekologi tahun 2021 dan tahun 2022.
- (5) Penghitungan alokasi kinerja setiap Desa sebagaimana dimaksud pada ayat (2) tercantum dalam Lampiran II yang merupakan bagian tidak terpisahkan dari Peraturan Bupati ini.

Pasal 8

Penetapan Rincian ADD untuk setiap Desa Tahun Anggaran 2023, tercantum dalam Lampiran III yang merupakan bagian tidak terpisahkan dari Peraturan Bupati ini.

BAB III PENYALURAN ALOKASI DANA DESA

Pasal 9

- (1) Penyaluran ADD dilakukan melalui pemindahbukuan dari RKUD ke RKD.
- (2) Pemindahbukuan dari RKUD ke RKD dilakukan setelah persyaratan penyaluran telah dipenuhi.
- (3) Persyaratan penyaluran yang harus dipenuhi sebagaimana dimaksud pada ayat (2) untuk tahap I yaitu :
 - a. dokumen Desa tentang APBDesa Tahun Anggaran 2023 kepada Bupati;
 - b. laporan realisasi penyerapan dan capaian *output* ADD tahun anggaran sebelumnya dari Kepala Desa;
 - c. laporan aset Desa; dan
 - d. laporan laba rugi Badan Usaha Milik Desa.
- (4) Penyaluran ADD tahap I sebesar 40% (empat puluh persen) dari pagu ADD per desa.
- (5) Penyaluran ADD tahap II sebesar 40% (empat puluh persen) dilakukan setelah Kepala Desa menyampaikan laporan realisasi penggunaan ADD tahap I kepada Bupati paling lambat minggu kedua bulan Juli.
- (6) Penyaluran ADD tahap III sebesar 20% (dua puluh persen) dilakukan setelah kepala Desa menyampaikan laporan realisasi tahap II kepada Bupati dengan mengikuti kebijakan langkah-langkah akhir tahun.

BAB IV
PENGUNAAN ALOKASI DANA DESA

Pasal 10

- (1) ADD ditetapkan dalam APBDesa digunakan untuk mendanai belanja desa meliputi:
 - a. bidang penyelenggaraan Pemerintahan Desa;
 - b. bidang pelaksanaan pembangunan Desa;
 - c. bidang pembinaan kemasyarakatan Desa; dan
 - d. bidang pemberdayaan masyarakat Desa.
- (2) Belanja Desa yang ditetapkan dalam APBDesa digunakan dengan ketentuan:
 - a. paling sedikit 70% (tujuh puluh persen) dari jumlah anggaran belanja Desa digunakan untuk mendanai :
 1. penyelenggaraan Pemerintahan Desa;
 2. pelaksanaan pembangunan Desa;
 3. pembinaan kemasyarakatan Desa; dan
 4. pemberdayaan masyarakat Desa; dan
 - b. paling banyak 30% (tiga puluh persen) dari jumlah anggaran belanja Desa digunakan untuk:
 1. penghasilan tetap dan tunjangan kepala Desa dan Perangkat Desa;
 2. operasional Pemerintah Desa;
 3. tunjangan dan operasional Badan Permusyawaratan Desa; dan
 4. insentif rukun tetangga dan rukun warga.
- (3) Belanja Desa untuk bidang pelaksanaan pembangunan Desa sebagaimana dimaksud pada ayat (1) huruf b, digunakan dalam pelaksanaan pembangunan infrastruktur yang berorientasi pada kepentingan umum berdasarkan hasil musyawarah Desa yang tertuang dalam dokumen RKP Desa.
- (4) Belanja Desa untuk bidang pembinaan kemasyarakatan Desa sebagaimana dimaksud pada ayat (1) huruf c, digunakan dalam pelaksanaan kegiatan pembinaan kemasyarakatan berdasarkan hasil musyawarah Desa yang tertuang dalam dokumen RKP Desa, antara lain:
 - a. kegiatan pembinaan ketentraman dan ketertiban;
 - b. kegiatan pengembangan pos kesehatan Desa dan polindes;
 - c. kegiatan pengelolaan dan pembinaan posyandu;
 - d. kegiatan pengelolaan dan pembinaan PKK Desa;
 - e. kegiatan pengelolaan dan pembinaan keagamaan;
 - f. kegiatan pengelolaan dan pembinaan pemuda;
 - g. kegiatan pengelolaan dan pembinaan lembaga adat; dan
 - h. kegiatan pengelolaan dan pembinaan lembaga kemasyarakatan lainnya di Desa berdasarkan ketentuan peraturan perundang-undangan.
- (5) Belanja Desa untuk bidang pemberdayaan masyarakat Desa sebagaimana dimaksud pada ayat (1) huruf d, digunakan dalam pelaksanaan kegiatan pemberdayaan masyarakat berdasarkan hasil musyawarah Desa yang tertuang dalam dokumen RKP Desa.

Pasal 11

- (1) Kepala Desa bertanggung jawab atas penggunaan ADD.
- (2) Pemerintah Daerah melakukan pendampingan atas penggunaan ADD.
- (3) Pendampingan sebagaimana dimaksud pada ayat (2) dibebankan pada APBD.

BAB V
PELAPORAN DAN PERTANGGUNGJAWABAN

Bagian Kesatu
Pelaporan

Pasal 12

- (1) Kepala Desa menyampaikan laporan realisasi pelaksanaan APBDesa kepada Bupati berupa:
 - a. laporan semester pertama; dan
 - b. laporan semester akhir tahun.
- (2) Laporan semester pertama sebagaimana dimaksud pada ayat (1) huruf a berupa laporan realisasi APBDesa.
- (3) Laporan realisasi pelaksanaan APBDesa sebagaimana dimaksud pada ayat (1) huruf a disampaikan paling lambat pada akhir bulan Juli tahun berjalan.
- (4) Laporan semester akhir tahun sebagaimana dimaksud pada ayat (1) huruf b disampaikan paling lambat pada akhir bulan Januari tahun berikutnya.

Bagian Kedua
Pertanggungjawaban

Pasal 13

- (1) Setiap pengeluaran belanja atas beban APBDesa harus didukung dengan bukti yang lengkap dan sah.
- (2) Bukti sebagaimana dimaksud pada ayat (1) harus mendapat pengesahan oleh sekretaris Desa atas kebenaran materil yang timbul dari penggunaan bukti dimaksud.
- (3) Pengeluaran kas Desa yang mengakibatkan beban APBDesa tidak dapat dilakukan sebelum rancangan Peraturan Desa tentang APBDesa ditetapkan menjadi Peraturan Desa.
- (4) Kaur keuangan Desa sebagai wajib pungut pajak penghasilan dan pajak lainnya, wajib menyetorkan seluruh penerimaan potongan dan pajak yang dipungutnya ke rekening kas negara sesuai dengan ketentuan peraturan perundang-undangan.

BAB VI
PENGELOLAAN BAGIAN HASIL PAJAK DAERAH
DAN RETRIBUSI DAERAH

Bagian Kesatu
Pengalokasian

Pasal 14

Pemerintah Daerah mengalokasikan Bagian Hasil Pajak Daerah dan Retribusi Daerah paling sedikit sebesar 10% (sepuluh persen) dari besarnya Pajak Daerah dan Retribusi Daerah yang diterima Pemerintah Daerah.

Pasal 15

- (1) Pengalokasian Bagian Hasil Pajak Daerah dan Retribusi Daerah dilakukan setelah Kerangka Umum Anggaran dan Penetapan Pagu Anggaran Sementara APBD disepakati bersama antara Bupati dan DPRD.

- (2) Pengalokasian bagian hasil Pajak Daerah dan Retribusi Daerah merupakan jumlah bagian hasil Pajak Daerah dan Retribusi Daerah yang diterima Desa untuk waktu 1 (satu) tahun anggaran.

Bagian Kedua
Penentuan Besaran Untuk Setiap Desa

Pasal 16

- (1) Jumlah Bagian Hasil Pajak Daerah dan Retribusi Daerah yang dianggarkan dalam APBD Tahun Anggaran 2023 sebesar Rp.2.180.986.250,00 (dua milyar seratus delapan puluh juta sembilan ratus delapan puluh enam ribu dua ratus lima puluh rupiah).
- (2) Penentuan jumlah bagian hasil Pajak Daerah dan Retribusi Daerah yang diberikan untuk setiap Desa diatur sesuai dengan pendapatan pajak masing-masing Desa.

Bagian Ketiga
Besaran Bagian Hasil Pajak Daerah dan
Retribusi Daerah Untuk Setiap Desa

Pasal 17

- (1) Berdasarkan perhitungan sebagaimana dimaksud dalam Pasal 16, ditetapkan besaran Bagian Hasil Pajak Daerah dan Retribusi Daerah untuk masing-masing Desa.
- (2) Besaran bagian hasil Pajak Daerah dan Retribusi Daerah untuk masing-masing Desa sebagaimana tercantum dalam Lampiran IV yang merupakan bagian tidak terpisahkan dari Peraturan Bupati ini.

Bagian Keempat
Penggunaan Penerimaan dari Bagian Hasil Pajak Daerah
dan Retribusi Daerah

Pasal 18

Bagian Hasil Pajak Daerah dan Retribusi Daerah dipergunakan untuk membiayai penyelenggaraan pemerintahan, pembangunan, pembinaan kemasyarakatan, dan pemberdayaan masyarakat serta dimaksimalkan pada dukungan kegiatan pelaksanaan pemungutan Pajak Daerah dan Retribusi Daerah.

Bagian Kelima
Penyaluran

Pasal 19

- (1) Penyaluran Bagian Hasil Pajak Daerah dan Retribusi Daerah melalui pemindahbukuan dari RKUD ke Rekening Kas Umum Desa.
- (2) Tata cara penyaluran Bagian Hasil Pajak Daerah dan Retribusi Daerah sebagaimana dimaksud ayat (1) dilakukan sekaligus atau 100% (seratus persen) dari jumlah Bagian Hasil Pajak Daerah dan Retribusi Daerah yang diterima oleh Desa.
- (3) Penyaluran sebagaimana dimaksud pada ayat (2) dilaksanakan secara terintegrasi dengan penyaluran ADD tahap I (satu).

BAB VII PELAPORAN

Pasal 20

- (1) Kepala Desa menyampaikan laporan realisasi penggunaan Bagian Hasil Pajak Daerah dan Retribusi Daerah kepada Bupati melalui Camat setiap semester.
- (2) Laporan penggunaan Bagian Hasil Pajak Daerah dan Retribusi Daerah merupakan satu kesatuan laporan pertanggungjawaban realisasi pelaksanaan APBDesa.

BAB VIII PEMBINAAN DAN PENGAWASAN

Pasal 21

- (1) Pemerintah Daerah melakukan pembinaan dan pengawasan pelaksanaan pengelolaan Bagian Hasil Pajak Daerah dan Retribusi Daerah.
- (2) Pembinaan sebagaimana dimaksud pada ayat (1) dilakukan oleh Camat dan Perangkat Daerah lain sesuai bidang tugasnya.
- (3) Pengawasan sebagaimana dimaksud pada ayat (1) secara fungsional dilakukan oleh Inspektorat Daerah dan aparat pengawas fungsional lainnya.

BAB IX KETENTUAN PERALIHAN

Pasal 22

Bagian hasil Pajak Daerah dan Retribusi Daerah Tahun Anggaran 2023 dapat dipergunakan untuk membiayai belanja Desa yang telah dilaksanakan mulai bulan Januari 2023, dengan ketentuan dituangkan dalam APBDesa Tahun Anggaran 2023.

BAB X
KETENTUAN PENUTUP

Pasal 23

Peraturan Bupati ini mulai berlaku pada tanggal diundangkan.

Agar setiap orang mengetahuinya, memerintahkan pengundangan Peraturan Bupati ini dengan penempatannya dalam Berita Daerah Kabupaten Sigi.

Ditetapkan di Sigi Biromaru
pada tanggal 6 Maret 2023

BUPATI SIGI,

ttd

MOHAMAD IRWAN

Diundangkan di Sigi Biromaru
pada tanggal 6 Maret 2023

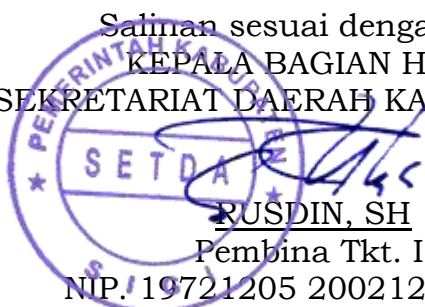
SEKRETARIS DAERAH KABUPATEN SIGI,

ttd

NUIM HAYAT

BERITA DAERAH KABUPATEN SIGI TAHUN 2023 NOMOR 1

Salinan sesuai dengan aslinya
KEPALA BAGIAN HUKUM
SEKRETARIAT DAERAH KABUPATEN SIGI



RUSDIN, SH
Pembina Tkt. I
NIP.19721205 200212 1 007

LAMPIRAN I
PERATURAN BUPATI SIGI
NOMOR 1 TAHUN 2023
TENTANG
TATA CARA PENGALOKASIAN,
PEMBAGIAN DAN PENYALURAN
ALOKASI DANA DESA KEPADA SETIAP
DESA SERTA TATA CARA
PENGALOKASIAN DAN PENYALURAN
BAGIAN HASIL PAJAK DAERAH DAN
RETRIBUSI DAERAH KEPADA DESA
TAHUN ANGGARAN 2023

RUMUS PENGHITUNGAN ALOKASI FORMULA SETIAP DESA

Penghitungan alokasi formula setiap Desa dilakukan dengan menggunakan rumus sebagai berikut :

$$W = [(0,35 \times Z1) + (0,35 \times Z2) + (0,10 \times Z3) + (0,20 \times Z4) + (DD \text{ Kab} - AD \text{ Kab})]$$

Keterangan:

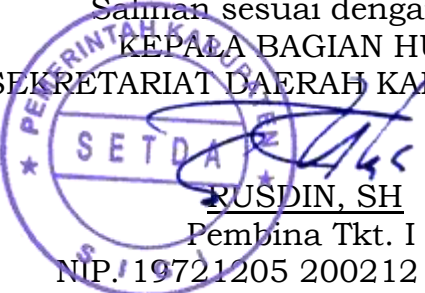
- W ADD setiap Desa yang dihitung berdasarkan jumlah penduduk, angka kemiskinan, luas wilayah, dan tingkat kesulitan geografis Desa setiap Daerah.
- Z1 Rasio jumlah penduduk setiap Desa terhadap total penduduk Desa daerah.
- Z2 Rasio jumlah rumah tangga miskin setiap Desa terhadap total rumah tangga miskin Desa Daerah.
- Z3 Rasio luas wilayah Desa setiap Desa terhadap total luas wilayah daerah.
- Z4 Rasio IKG setiap Desa terhadap total IKG kabupaten yang dimiliki Desa.
- ADDkab = Alokasi Dana Desa kabupaten
- ADkab = Alokasi Dasar untuk setiap Desa dikalikan jumlah Desa dalam kabupaten.

BUPATI SIGI,

ttd

MOHAMAD IRWAN

Salinan sesuai dengan aslinya
KEPALA BAGIAN HUKUM
SEKRETARIAT DAERAH KABUPATEN SIGI


RUSDIN, SH
Pembina Tkt. I
NIP.19721205 200212 1 007

LAMPIRAN II
PERATURAN BUPATI SIGI
NOMOR 1 TAHUN 2023
TENTANG
TATA CARA PENGALOKASIAN,
PEMBAGIAN DAN PENYALURAN
ALOKASI DANA DESA KEPADA SETIAP
DESA SERTA TATA CARA
PENGALOKASIAN DAN PENYALURAN
BAGIAN HASIL PAJAK DAERAH DAN
RETRIBUSI DAERAH KEPADA DESA
TAHUN ANGGARAN 2023

PENGHITUNGAN ALOKASI FORMULA SETIAP DESA

Perhitungan alokasi formula setiap desa dilakukan dengan rumus sebagai berikut:

$$\text{IKSH} = [(\text{Bobot IKSH-1} \times 0,15) + \text{Bobot IKSH-2} \times 0,10) + \text{Bobot IKSH-3} \times 0,25) + \text{Bobot IKSH-4} \times 0,25) + \text{Bobot IKSH-5} \times 0,25)] \times \text{AKkab}$$

Keterangan:

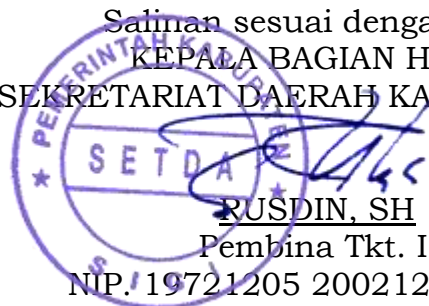
IKSH	Indeks Kinerja Sigi Hijau
IKSH-1	Rasio anggaran bidang penguatan ketahanan pangan pada setiap Desa terhadap total alokasi dana desa tahun 2021.
IKSH-2	Rasio anggaran bidang pengelolaan lingkungan desa pada setiap Desa terhadap total alokasi dana desa tahun 2021.
IKSH-3	Indeks pertumbuhan indikator kesejahteraan sosial dalam Indeks Desa Membangun tahun 2022.
IKSH-4	Indeks pertumbuhan indikator ketahanan ekonomi dalam Indeks Desa Membangun tahun 2022.
IKSH-5	Indeks pertumbuhan indikator ketahanan ekologi dalam Indeks Desa Membangun tahun 2022.
AKkab	Alokasi Kinerja Kabupaten

BUPATI SIGI,

ttd

MOHAMAD IRWAN

Salinan sesuai dengan aslinya
KEPALA BAGIAN HUKUM
SEKRETARIAT DAERAH KABUPATEN SIGI



RUSDIN, SH

Pembina Tkt. I

NIP. 19721205 200212 1 007

LAMPIRAN III
 PERATURAN BUPATI SIGI
 NOMOR 1 TAHUN 2023
 TENTANG
 TATA CARA PENGALOKASIAN,
 PEMBAGIAN DAN PENYALURAN
 ALOKASI DANA DESA KEPADA SETIAP
 DESA SERTA TATA CARA
 PENGALOKASIAN DAN PENYALURAN
 BAGIAN HASIL PAJAK DAERAH DAN
 RETRIBUSI DAERAH KEPADA DESA
 TAHUN ANGGARAN 2023

No	Kecamatan	Nama Desa	Alokasi Dasar														Alokasi Formula	Alokasi Kinerja	Pagu Alokasi Dana Desa per-Desa
				Jumlah Penduduk			Jumlah Penduduk Miskin			Luas Wilayah			IKG			Total Bobot			
				Jumlah Penduduk	Rasio Jumlah Penduduk	Bobot	Jumlah Penduduk Miskin	Rasio Jumlah Penduduk Miskin	Bobot	Luas Wilayah	Rasio Luas Wilayah	Bobot	Indeks Kesulitan Geografis	Rasio Indeks Kesulitan Geografis	Bobot				
(1)	(2)	(3)	(4)	(5)	(6)	(7)	(8)	(9)	(10)	(11)	(12)	(13)	(14)	(15)	(16)	(17) = (7) + (10) + (13) + (16)	(18)	(19)	(20) = (4) + (18) + (19)
1	SIGI BIROMARU	SIDONDO II	190,518,066	869	0.003517	0.001	51	0.002310	0.001	6.260624	0.001206	0.000	30.73861	.003886	0.001	0.0029374	20,929,883	3,179,195	214,627,145
2	SIGI BIROMARU	SIDONDO I	190,518,066	2921	0.011823	0.004	229	0.010370	0.004	30.051	0.005790	0.001	25.54035	0.003229	0.001	0.0089927	64,076,056	15,452,912	270,047,035
3	SIGI BIROMARU	BORA	190,518,066	2267	0.009176	0.003	74	0.003351	0.001	78.90891	0.015205	0.002	30.86223	0.003902	0.001	0.0066854	47,636,005	16,484,300	254,638,372

4	SIGI BIROMARU	WATUNONJU	190,518,066	1317	0.005331	0.002	70	0.003170	0.001	1.878187	0.000362	0.000	35.61133	0.004503	0.001	0.0039120	27,874,242	4,329,655	222,721,963
5	SIGI BIROMARU	OLOBUJU	190,518,066	1801	0.007290	0.003	76	0.003442	0.001	15.62652	0.003011	0.000	41.16800	0.005205	0.001	0.0050982	36,326,344	13,744,802	240,589,212
6	SIGI BIROMARU	SOULOWE	190,518,066	1076	0.004355	0.002	105	0.004755	0.002	20.40964	0.003933	0.000	40.67557	0.005143	0.001	0.0046104	32,851,097	6,053,336	229,422,499
7	SIGI BIROMARU	SIDERA	190,518,066	2843	0.011507	0.004	77	0.003487	0.001	10.017	0.001930	0.000	24.93520	0.003153	0.001	0.0060716	43,262,587	8,953,459	242,734,112
8	SIGI BIROMARU	JONO OGE	190,518,066	2893	0.011710	0.004	158	0.007155	0.003	55.96998	0.010785	0.001	40.20195	0.005083	0.001	0.0086978	61,975,207	8,834,364	261,327,637
9	SIGI BIROMARU	KALUKUBULA	190,518,066	12627	0.051110	0.018	411	0.018612	0.007	12.52125	0.002413	0.000	30.03263	0.003797	0.001	0.0254034	181,009,119	9,941,771	381,468,956
10	SIGI BIROMARU	LOLU	190,518,066	4356	0.017632	0.006	228	0.010325	0.004	6.548613	0.001262	0.000	36.05340	0.004558	0.001	0.0108227	77,115,973	11,864,710	279,498,749
11	SIGI BIROMARU	POMBEWE	190,518,066	2366	0.009577	0.003	244	0.011050	0.004	71.82188	0.013839	0.001	30.67278	0.003878	0.001	0.0093788	66,827,526	10,093,190	267,438,782
12	SIGI BIROMARU	LORU	190,518,066	2509	0.010156	0.004	310	0.014039	0.005	45.01389	0.008674	0.001	42.09566	0.005322	0.001	0.0103998	74,102,418	2,756,984	267,377,468
13	SIGI BIROMARU	MPANAU	190,518,066	5277	0.021359	0.007	118	0.005344	0.002	9.365894	0.001805	0.000	21.70119	0.002744	0.001	0.0100753	71,790,577	15,818,263	278,126,907
14	SIGI BIROMARU	NGATABARU	190,518,066	1012	0.004096	0.001	170	0.007699	0.003	56.34562	0.010857	0.001	41.36172	0.005230	0.001	0.0062598	44,603,513	5,967,786	241,089,365
15	SIGI BIROMARU	MARANATHA	190,518,066	2638	0.010678	0.004	183	0.008287	0.003	8.82748	0.001701	0.000	28.46948	0.003600	0.001	0.0075278	53,638,092	13,039,627	257,195,785
16	SIGI BIROMARU	SIDONDO III	190,518,066	1396	0.005651	0.002	73	0.003306	0.001	90.6288	0.017463	0.002	43.95117	0.005557	0.001	0.0059924	42,698,369	9,091,386	242,307,821
17	SIGI BIROMARU	SIDONDO IV	190,518,066	1158	0.004687	0.002	30	0.001359	0.000	12.14561	0.002340	0.000	39.54500	0.005000	0.001	0.0033500	23,870,206	5,822,803	220,211,075
18	PALOLO	BOBO	190,518,066	1241	0.005023	0.002	139	0.006295	0.002	18.78187	0.003619	0.000	21.45006	0.002712	0.001	0.0048656	34,668,972	10,031,286	235,218,324
19	PALOLO	BUNGA	190,518,066	1014	0.004104	0.001	172	0.007789	0.003	52.58924	0.010133	0.001	30.67360	0.003878	0.001	0.0059517	42,408,038	3,161,200	236,087,305
20	PALOLO	KAPIROWE	190,518,066	1144	0.004631	0.002	102	0.004619	0.002	35.0595	0.006756	0.001	35.93262	0.004543	0.001	0.0048216	34,355,491	9,465,396	234,338,954
21	PALOLO	MAKMUR	190,518,066	1875	0.007589	0.003	165	0.007472	0.003	8.739831	0.001684	0.000	23.10323	0.002921	0.001	0.0060241	42,924,294	9,475,446	242,917,806
22	PALOLO	BERDIKARI	190,518,066	1363	0.005517	0.002	45	0.002038	0.001	44.5506	0.008584	0.001	35.94167	0.004544	0.001	0.0044115	31,433,458	-	221,951,525

23	PALOLO	PATIMBE	190,518,066	1018	0.004121	0.001	131	0.005932	0.002	5.596998	0.001078	0.000	37.01152	0.004680	0.001	0.0045623	32,508,074	1,979,868	225,006,008
24	PALOLO	AMPERA	190,518,066	1109	0.004489	0.002	108	0.004891	0.002	6.260624	0.001206	0.000	37.07994	0.004688	0.001	0.0043412	30,932,543	5,192,822	226,643,431
25	PALOLO	REJEKI	190,518,066	1327	0.005371	0.002	177	0.008016	0.003	2.754675	0.000531	0.000	39.32431	0.004972	0.001	0.0057329	40,848,824	14,478,272	245,845,163
26	PALOLO	SINTUWU	190,518,066	1574	0.006371	0.002	129	0.005842	0.002	14.52465	0.002799	0.000	39.13314	0.004948	0.001	0.0055439	39,502,675	8,632,136	238,652,877
27	PALOLO	SIGIMPU	190,518,066	611	0.002473	0.001	125	0.005661	0.002	43.53638	0.008389	0.001	36.49749	0.004615	0.001	0.0046087	32,838,386	4,840,269	228,196,721
28	PALOLO	BAKUBAKULU	190,518,066	1537	0.006221	0.002	264	0.011955	0.004	43.04805	0.008295	0.001	28.53013	0.003607	0.001	0.0079128	56,381,429	4,358,579	251,258,075
29	PALOLO	BAHAGIA	190,518,066	1080	0.004371	0.002	104	0.004710	0.002	18.98221	0.003658	0.000	26.21873	0.003315	0.001	0.0042072	29,977,706	15,735,122	236,230,894
30	PALOLO	RAHMAT	190,518,066	1739	0.007039	0.002	157	0.007110	0.002	2.859343	0.000551	0.000	41.23336	0.005213	0.001	0.0060498	43,107,300	4,985,191	238,610,557
31	PALOLO	TANAH HARAPAN	190,518,066	822	0.003327	0.001	57	0.002581	0.001	7.938471	0.001530	0.000	38.46279	0.004863	0.001	0.0031935	22,755,187	6,287,723	219,560,977
32	PALOLO	RANTELEDA	190,518,066	1166	0.004720	0.002	72	0.003261	0.001	1.458156	0.000281	0.000	37.14411	0.004696	0.001	0.0037604	26,794,379	2,475,206	219,787,651
33	PALOLO	TONGOA	190,518,066	3676	0.014879	0.005	358	0.016212	0.006	25.20527	0.004857	0.000	32.19587	0.004071	0.001	0.0121818	86,800,106	17,332,676	294,650,849
34	PALOLO	LEMBANTONGO A	190,518,066	2117	0.008569	0.003	293	0.013269	0.005	50.08499	0.009651	0.001	36.01463	0.004554	0.001	0.0095189	67,826,055	-	258,344,122
35	PALOLO	UWE NUNI	190,518,066	2705	0.010949	0.004	411	0.018612	0.007	8.4268	0.001624	0.000	34.01618	0.004301	0.001	0.0113690	81,008,517	1,979,868	273,506,451
36	PALOLO	SEJAHTERA	190,518,066	1548	0.006266	0.002	170	0.007699	0.003	1.830559	0.000353	0.000	39.98774	0.005056	0.001	0.0059340	42,281,777	-	232,799,843
37	PALOLO	UE RANI	190,518,066	565	0.002287	0.001	96	0.004347	0.002	1.550178	0.000299	0.000	50.85867	0.006430	0.001	0.0036380	25,921,905	-	216,439,972
38	PALOLO	KARUNIA	190,518,066	867	0.003509	0.001	81	0.003668	0.001	3.98978	0.000769	0.000	45.89115	0.005802	0.001	0.0037494	26,716,237	17,262,619	234,496,922
39	PALOLO	SARUMANA	190,518,066	452	0.001830	0.001	49	0.002219	0.001	3.888417	0.000749	0.000	48.02547	0.006072	0.001	0.0027063	19,283,733	17,315,713	227,117,513
40	NOKILALAKI	KAMARORA A	190,518,066	1884	0.007626	0.003	172	0.007789	0.003	21.59915	0.004162	0.000	32.97480	0.004169	0.001	0.0066453	47,349,920	5,584,278	243,452,264
41	NOKILALAKI	KAMARORA B	190,518,066	1265	0.005120	0.002	178	0.008061	0.003	5.534392	0.001066	0.000	49.07584	0.006205	0.001	0.0059610	42,474,602	4,881,403	237,874,071

42	NOKILALAKI	KADIDIA	190,518,066	513	0.002076	0.001	75	0.003396	0.001	21.78697	0.004198	0.000	51.55142	0.006518	0.001	0.0036389	25,928,585	-	216,446,651
43	NOKILALAKI	SOPU	190,518,066	812	0.003287	0.001	22	0.000996	0.000	7.750653	0.001493	0.000	48.09904	0.006081	0.001	0.0028647	20,411,923	5,020,017	215,950,007
44	NOKILALAKI	BULLI	190,518,066	1269	0.005136	0.002	112	0.005072	0.002	11.89519	0.002292	0.000	37.18716	0.004702	0.001	0.0047425	33,792,317	7,324,234	231,634,617
45	LINDU	PUROO	190,518,066	839	0.003396	0.001	102	0.004619	0.002	49.53406	0.009545	0.001	60.54528	0.007655	0.002	0.0052908	37,698,765	7,393,301	235,610,132
46	LINDU	LANGKO	190,518,066	888	0.003594	0.001	80	0.003623	0.001	19.48557	0.003755	0.000	48.55694	0.006139	0.001	0.0041293	29,423,129	6,707,401	226,648,597
47	LINDU	TOMADO	190,518,066	1600	0.006476	0.002	114	0.005163	0.002	118.7979	0.022891	0.002	49.02472	0.006199	0.001	0.0076024	54,169,738	7,047,475	251,735,279
48	LINDU	ANCA	190,518,066	710	0.002874	0.001	59	0.002672	0.001	13.0847	0.002521	0.000	66.74681	0.008439	0.002	0.0038810	27,653,306	11,117,643	229,289,015
49	LINDU	OLU	190,518,066	1281	0.005185	0.002	115	0.005208	0.002	32.48381	0.006259	0.001	62.60206	0.007915	0.002	0.0058465	41,658,301	5,967,786	238,144,154
50	KULAWI	SIWONGI	190,518,066	548	0.002218	0.001	121	0.005480	0.002	85.11945	0.016401	0.002	76.67582	0.009695	0.002	0.0062733	44,699,298	1,979,868	237,197,232
51	KULAWI	BANGGAIBA	190,518,066	466	0.001886	0.001	80	0.003623	0.001	26.16691	0.005042	0.001	51.71639	0.006539	0.001	0.0037401	26,649,911	-	217,167,978
52	KULAWI	TANGKULOWI	190,518,066	361	0.001461	0.001	20	0.000906	0.000	99.25594	0.019125	0.002	40.55079	0.005127	0.001	0.0037664	26,836,828	9,517,146	226,872,040
53	KULAWI	BOLADANGKO	190,518,066	544	0.002202	0.001	74	0.003351	0.001	53.52834	0.010314	0.001	52.00655	0.006576	0.001	0.0042901	30,568,567	9,446,564	230,533,196
54	KULAWI	LONCA	190,518,066	526	0.002129	0.001	59	0.002672	0.001	71.20834	0.013721	0.001	57.45759	0.007265	0.001	0.0045054	32,102,392	3,366,915	225,987,374
55	KULAWI	RANTEWULU	190,518,066	673	0.002724	0.001	113	0.005117	0.002	19.11118	0.003682	0.000	73.93540	0.009348	0.002	0.0049823	35,501,095	3,953,068	229,972,229
56	KULAWI	TOWULU	190,518,066	1190	0.004817	0.002	206	0.009329	0.003	80.16103	0.015446	0.002	50.06050	0.006329	0.001	0.0077614	55,303,188	-	245,821,254
57	KULAWI	WINATU	190,518,066	830	0.003360	0.001	111	0.005027	0.002	95.12575	0.018330	0.002	49.93604	0.006314	0.001	0.0060309	42,972,359	330,684	233,821,109
58	KULAWI	SUNGKU	190,518,066	1194	0.004833	0.002	155	0.007019	0.002	13.27252	0.002557	0.000	46.11081	0.005830	0.001	0.0055700	39,688,523	5,092,711	235,299,300
59	KULAWI	BOLAPAPU	190,518,066	2348	0.009504	0.003	190	0.008604	0.003	35.79474	0.006897	0.001	35.64079	0.004506	0.001	0.0079288	56,495,944	8,782,344	255,796,354
60	KULAWI	MATAUE	190,518,066	526	0.002129	0.001	39	0.001766	0.001	18.56901	0.003578	0.000	53.31743	0.006741	0.001	0.0030694	21,870,454	15,471,470	227,859,990

61	KULAWI	TORO	190,518,066	2412	0.009763	0.003	252	0.011412	0.004	27.98499	0.005392	0.001	39.33030	0.004973	0.001	0.0089450	63,736,621	5,585,855	259,840,543
62	KULAWI	SALUA	190,518,066	1519	0.006148	0.002	52	0.002355	0.001	13.59682	0.002620	0.000	35.41561	0.004478	0.001	0.0041337	29,454,097	8,344,209	228,316,372
63	KULAWI	NAMO	190,518,066	1522	0.006161	0.002	129	0.005842	0.002	79.87304	0.015391	0.002	50.28701	0.006358	0.001	0.0070115	49,959,615	7,592,175	248,069,856
64	KULAWI	MARENA	190,518,066	278	0.001125	0.000	43	0.001947	0.001	39.08232	0.007531	0.001	64.99420	0.008218	0.002	0.0034720	24,739,151	9,114,662	224,371,879
65	KULAWI	POLEROA MAKUHI	190,518,066	656	0.002655	0.001	55	0.002491	0.001	28.2962	0.005452	0.001	60.23661	0.007616	0.002	0.0038695	27,571,935	2,113,510	220,203,512
66	KULAWI SELATAN	LEMPELERO	190,518,066	1215	0.004918	0.002	174	0.007880	0.003	32.24221	0.006213	0.001	53.77873	0.006800	0.001	0.0064603	46,032,407	2,036,934	238,587,407
67	KULAWI SELATAN	GIMPU	190,518,066	826	0.003343	0.001	76	0.003442	0.001	36.04867	0.006946	0.001	54.97144	0.006950	0.001	0.0044595	31,775,366	3,209,263	225,502,695
68	KULAWI SELATAN	TOMUA	190,518,066	956	0.003870	0.001	119	0.005389	0.002	40.08052	0.007723	0.001	51.37763	0.006496	0.001	0.0053120	37,849,958	4,375,729	232,743,754
69	KULAWI SELATAN	TOMPI BUGIS	190,518,066	566	0.002291	0.001	26	0.001177	0.000	12.83428	0.002473	0.000	50.33129	0.006364	0.001	0.0027340	19,480,636	6,906,373	216,905,076
70	KULAWI SELATAN	LAWUA	190,518,066	1641	0.006642	0.002	150	0.006793	0.002	34.68386	0.006683	0.001	41.02940	0.005188	0.001	0.0064081	45,660,147	4,456,435	240,634,648
71	KULAWI SELATAN	WATUKILO	190,518,066	792	0.003206	0.001	97	0.004393	0.002	15.83938	0.003052	0.000	57.80762	0.007309	0.001	0.0044265	31,540,194	4,053,556	226,111,817
72	KULAWI SELATAN	SALUTOME	190,518,066	711	0.002878	0.001	41	0.001857	0.001	2.60442	0.000502	0.000	59.22045	0.007488	0.001	0.0032048	22,835,511	4,716,926	218,070,503
73	KULAWI SELATAN	O'O PARESE	190,518,066	863	0.003493	0.001	53	0.002400	0.001	44.56312	0.008587	0.001	46.83781	0.005922	0.001	0.0041057	29,254,777	1,923,544	221,696,388
74	KULAWI SELATAN	PILIMAKUJAWA	190,518,066	532	0.002153	0.001	58	0.002627	0.001	32.75559	0.006312	0.001	58.68706	0.007420	0.001	0.0037882	26,992,108	409,472	217,919,647
75	KULAWI SELATAN	MOA	190,518,066	358	0.001449	0.001	63	0.002853	0.001	113.0043	0.021774	0.002	77.38461	0.009784	0.002	0.0056400	40,187,215	938,662	231,643,943
76	KULAWI SELATAN	WANGKA	190,518,066	492	0.001991	0.001	72	0.003261	0.001	27.49666	0.005298	0.001	57.03111	0.007211	0.001	0.0038102	27,149,050	14,100,870	231,767,986
77	KULAWI SELATAN	PALAMAKI	190,518,066	281	0.001137	0.000	67	0.003034	0.001	15.10063	0.002910	0.000	60.26655	0.007620	0.002	0.0032750	23,335,483	-	213,853,549
78	PIPIKORO	KOJA	190,518,066	597	0.002416	0.001	81	0.003668	0.001	68.1782	0.013137	0.001	50.37266	0.006369	0.001	0.0047171	33,611,112	-	224,129,179
79	PIPIKORO	KALAMANTA	190,518,066	326	0.001320	0.000	54	0.002445	0.001	61.04109	0.011762	0.001	74.47419	0.009416	0.002	0.0043772	31,188,975	-	221,707,041

80	PIPIKORO	MAMU	190,518,066	342	0.001384	0.000	56	0.002536	0.001	21.31116	0.004106	0.000	72.04853	0.009110	0.002	0.0036047	25,684,508	-	216,202,574
81	PIPIKORO	PEANA	190,518,066	825	0.003339	0.001	118	0.005344	0.002	34.98524	0.006741	0.001	63.70386	0.008054	0.002	0.0053241	37,936,049	-	228,454,116
82	PIPIKORO	KANTEWU	190,518,066	804	0.003254	0.001	97	0.004393	0.002	29.67536	0.005718	0.001	46.84806	0.005923	0.001	0.0044329	31,586,256	5,643,122	227,747,444
83	PIPIKORO	ONU	190,518,066	815	0.003299	0.001	131	0.005932	0.002	34.80907	0.006707	0.001	48.54340	0.006138	0.001	0.0051292	36,547,474	-	227,065,540
84	PIPIKORO	MAPAHI	190,518,066	314	0.001271	0.000	54	0.002445	0.001	52.98951	0.010210	0.001	69.40071	0.008775	0.002	0.0040767	29,048,242	829,939	220,396,247
85	PIPIKORO	BANASU	190,518,066	279	0.001129	0.000	42	0.001902	0.001	201.2316	0.038775	0.004	54.51659	0.006893	0.001	0.0063170	45,011,023	1,510,271	237,039,360
86	PIPIKORO	LONEBASA	190,518,066	877	0.003550	0.001	186	0.008423	0.003	50.29785	0.009692	0.001	76.93780	0.009728	0.002	0.0071052	50,627,575	-	241,145,642
87	PIPIKORO	LAWE	190,518,066	389	0.001575	0.001	73	0.003306	0.001	51.33712	0.009892	0.001	77.74262	0.009829	0.002	0.0046632	33,227,314	6,106,542	229,851,923
88	PIPIKORO	MORUI	190,518,066	265	0.001073	0.000	32	0.001449	0.001	69.93215	0.013475	0.001	69.61040	0.008801	0.002	0.0039904	28,432,950	-	218,951,016
89	PIPIKORO	KANTEWU II	190,518,066	462	0.001870	0.001	80	0.003623	0.001	14.82516	0.002857	0.000	62.83815	0.007945	0.002	0.0037972	27,056,280	6,526,695	224,101,042
90	PIPIKORO	PORELEA	190,518,066	485	0.001963	0.001	114	0.005163	0.002	5.44356	0.001049	0.000	61.29156	0.007749	0.002	0.0041488	29,561,589	-	220,079,656
91	PIPIKORO	TUWO TANJAYA	190,518,066	182	0.000737	0.000	23	0.001042	0.000	96.74597	0.018642	0.002	74.49479	0.009419	0.002	0.0043703	31,140,210	-	221,658,276
92	PIPIKORO	PELEMPEA	190,518,066	342	0.001384	0.000	65	0.002944	0.001	54.75583	0.010551	0.001	71.66562	0.009061	0.002	0.0043821	31,223,797	574,034	222,315,897
93	PIPIKORO	MORUI II	190,518,066	302	0.001222	0.000	65	0.002944	0.001	43.86095	0.008451	0.001	75.93538	0.009601	0.002	0.0042234	30,093,523	2,574,296	223,185,885
94	PIPIKORO	POLUROA	190,518,066	274	0.001109	0.000	26	0.001177	0.000	10.84253	0.002089	0.000	68.18166	0.008621	0.002	0.0027333	19,475,926	-	209,993,992
95	PIPIKORO	MASEWO	190,518,066	203	0.000822	0.000	43	0.001947	0.001	172.2078	0.033182	0.003	72.49972	0.009167	0.002	0.0061207	43,612,138	-	234,130,204
96	PIPIKORO	PORELEA II	190,518,066	343	0.001388	0.000	96	0.004347	0.002	11.46013	0.002208	0.000	71.81638	0.009080	0.002	0.0040444	28,817,750	1,128,588	220,464,404
97	GUMBASA	TUWA	190,518,066	1715	0.006942	0.002	113	0.005117	0.002	43.82437	0.008444	0.001	31.35603	0.003965	0.001	0.0058580	41,740,453	23,826,816	256,085,335
98	GUMBASA	OMU	190,518,066	1828	0.007399	0.003	98	0.004438	0.002	60.10199	0.011581	0.001	28.46607	0.003599	0.001	0.0060209	42,901,205	8,077,061	241,496,333

99	GUMBASA	SIMORO	190,518,066	890	0.003602	0.001	40	0.001811	0.001	17.69252	0.003409	0.000	41.99557	0.005310	0.001	0.0032977	23,497,411	12,790,059	226,805,536
100	GUMBASA	PAKULI	190,518,066	2981	0.012066	0.004	95	0.004302	0.002	22.66329	0.004367	0.000	43.35190	0.005481	0.001	0.0072618	51,743,118	14,784,282	257,045,466
101	GUMBASA	PANDERE	190,518,066	2674	0.010823	0.004	197	0.008921	0.003	37.56375	0.007238	0.001	29.24947	0.003698	0.001	0.0083741	59,668,548	14,039,151	264,225,766
102	GUMBASA	KALAWARA	190,518,066	1722	0.006970	0.002	90	0.004076	0.001	40.1306	0.007733	0.001	24.95792	0.003156	0.001	0.0052704	37,553,594	8,629,798	236,701,458
103	GUMBASA	PAKULI UTARA	190,518,066	1037	0.004197	0.001	127	0.005751	0.002	17.46731	0.003366	0.000	26.27581	0.003322	0.001	0.0044831	31,943,501	6,053,210	228,514,778
104	DOLO SELATAN	BANGGA	190,518,066	2413	0.009767	0.003	304	0.013767	0.005	18.78187	0.003619	0.000	27.05327	0.003421	0.001	0.0092829	66,143,807	13,815,308	270,477,182
105	DOLO SELATAN	WALATANA	190,518,066	1456	0.005893	0.002	165	0.007472	0.003	106.4306	0.020508	0.002	41.47299	0.005244	0.001	0.0077775	55,417,280	20,759,590	266,694,936
106	DOLO SELATAN	BULUBETE	190,518,066	1561	0.006318	0.002	136	0.006159	0.002	90.70392	0.017477	0.002	31.78746	0.004019	0.001	0.0069186	49,297,629	10,864,880	250,680,575
107	DOLO SELATAN	BALUASE	190,518,066	2330	0.009431	0.003	336	0.015216	0.005	76.15423	0.014674	0.001	30.72894	0.003885	0.001	0.0108709	77,459,299	10,535,548	278,512,914
108	DOLO SELATAN	ROGO	190,518,066	1653	0.006691	0.002	209	0.009465	0.003	74.17587	0.014293	0.001	27.21162	0.003441	0.001	0.0077718	55,377,005	7,449,697	253,344,768
109	DOLO SELATAN	PULU	190,518,066	1278	0.005173	0.002	74	0.003351	0.001	48.95808	0.009434	0.001	36.46357	0.004610	0.001	0.0048488	34,549,789	10,269,522	235,337,377
110	DOLO SELATAN	BALONGGA	190,518,066	878	0.003554	0.001	97	0.004393	0.002	24.15349	0.004654	0.000	37.24008	0.004708	0.001	0.0041884	29,843,925	14,118,139	234,480,130
111	DOLO SELATAN	SAMBO	190,518,066	1077	0.004359	0.002	117	0.005298	0.002	6.874165	0.001325	0.000	28.74514	0.003634	0.001	0.0042396	30,208,424	11,611,587	232,338,077
112	DOLO SELATAN	WISOLO	190,518,066	1068	0.004323	0.002	166	0.007517	0.003	28.34811	0.005462	0.001	36.13747	0.004569	0.001	0.0056042	39,931,765	10,241,070	240,690,901
113	DOLO SELATAN	JONO	190,518,066	633	0.002562	0.001	93	0.004212	0.001	21.5115	0.004145	0.000	38.38830	0.004854	0.001	0.0037560	26,763,210	12,028,139	229,309,416
114	DOLO SELATAN	POI	190,518,066	850	0.003441	0.001	71	0.003215	0.001	12.05796	0.002323	0.000	37.78825	0.004778	0.001	0.0035174	25,063,006	4,567,818	220,148,890
115	DOLO SELATAN	RAMBA	190,518,066	413	0.001672	0.001	72	0.003261	0.001	7.82578	0.001508	0.000	37.85539	0.004786	0.001	0.0028343	20,195,741	9,154,103	219,867,910
116	TANAMBULAVA	LAMBARA	190,518,066	1323	0.005355	0.002	173	0.007834	0.003	20.66006	0.003981	0.000	31.82592	0.004024	0.001	0.0058192	41,463,982	14,007,429	245,989,478
117	TANAMBULAVA	SIBALAYA SELATAN	190,518,066	774	0.003133	0.001	62	0.002808	0.001	7.512749	0.001448	0.000	41.23632	0.005214	0.001	0.0032667	23,276,634	7,940,655	221,735,355

118	TANAMBULAVA	SIBALAYA UTARA	190,518,066	2213	0.008957	0.003	173	0.007834	0.003	8.220721	0.001584	0.000	27.22879	0.003443	0.001	0.0067241	47,911,761	18,358,342	256,788,169
119	TANAMBULAVA	SIBOWI	190,518,066	3311	0.013402	0.005	287	0.012997	0.005	16.05224	0.003093	0.000	28.26293	0.003573	0.001	0.0102636	73,131,792	10,043,684	273,693,543
120	TANAMBULAVA	SIBALAYA BARAT	190,518,066	834	0.003376	0.001	174	0.007880	0.003	5.151972	0.000993	0.000	45.26826	0.005724	0.001	0.0051834	36,933,625	1,143,680	228,595,371
121	DOLO BARAT	SIBONU	190,518,066	482	0.001951	0.001	34	0.001540	0.001	5.32153	0.001025	0.000	37.71452	0.004768	0.001	0.0022780	16,231,428	5,058,182	211,807,676
122	DOLO BARAT	KALUKU TINGGU	190,518,066	430	0.001740	0.001	48	0.002174	0.001	46.95468	0.009048	0.001	49.31315	0.006235	0.001	0.0035217	25,093,598	5,434,280	221,045,944
123	DOLO BARAT	PEWUNU	190,518,066	1745	0.007063	0.002	117	0.005298	0.002	12.70538	0.002448	0.000	24.60059	0.003110	0.001	0.0051935	37,005,290	9,979,269	237,502,626
124	DOLO BARAT	KALEKE	190,518,066	2455	0.009937	0.003	184	0.008333	0.003	55.14358	0.010625	0.001	31.63574	0.004000	0.001	0.0082569	58,833,315	13,741,373	263,092,754
125	DOLO BARAT	RARAMPADEND E	190,518,066	1867	0.007557	0.003	225	0.010189	0.004	5.008499	0.000965	0.000	39.84997	0.005038	0.001	0.0073154	52,124,926	5,710,379	248,353,371
126	DOLO BARAT	BALUMPEWA	190,518,066	675	0.002732	0.001	135	0.006114	0.002	12.73411	0.002454	0.000	52.19481	0.006599	0.001	0.0046612	33,213,105	4,805,301	228,536,473
127	DOLO BARAT	BALAMOA	190,518,066	915	0.003704	0.001	89	0.004030	0.001	37.18811	0.007166	0.001	47.38719	0.005991	0.001	0.0046218	32,931,848	15,090,585	238,540,500
128	DOLO BARAT	PESAKU	190,518,066	1752	0.007091	0.002	142	0.006431	0.002	5.021021	0.000967	0.000	28.20813	0.003567	0.001	0.0055428	39,494,356	12,571,304	242,583,726
129	DOLO BARAT	MANTIKOLE	190,518,066	1177	0.004764	0.002	187	0.008468	0.003	15.70165	0.003026	0.000	40.89494	0.005171	0.001	0.0059681	42,524,621	12,872,177	245,914,864
130	DOLO BARAT	BOBO	190,518,066	1059	0.004286	0.002	108	0.004891	0.002	1.978357	0.000381	0.000	28.46829	0.003599	0.001	0.0039701	28,288,227	8,525,073	227,331,367
131	DOLO BARAT	BALAROA PEWENU	190,518,066	628	0.002542	0.001	83	0.003759	0.001	4.573938	0.000881	0.000	49.17889	0.006218	0.001	0.0035370	25,202,154	15,301,278	231,021,498
132	DOLO BARAT	LUKU	190,518,066	450	0.001821	0.001	64	0.002898	0.001	37.56375	0.007238	0.001	44.02744	0.005567	0.001	0.0034890	24,860,751	11,485,173	226,863,990
133	DOLO	TULO	190,518,066	4466	0.018077	0.006	262	0.011865	0.004	5.884987	0.001134	0.000	30.24453	0.003824	0.001	0.0113578	80,928,457	13,572,143	285,018,666
134	DOLO	LANGALESO	190,518,066	2959	0.011977	0.004	225	0.010189	0.004	6.586177	0.001269	0.000	35.42425	0.004479	0.001	0.0087809	62,567,142	17,951,603	271,036,811
135	DOLO	WATUBULA	190,518,066	1446	0.005853	0.002	115	0.005208	0.002	4.632862	0.000893	0.000	35.49723	0.004488	0.001	0.0048582	34,616,242	2,815,004	227,949,312

136	DOLO	SOULOWE	190,518,066	1642	0.006646	0.002	158	0.007155	0.003	6.260624	0.001206	0.000	31.83451	0.004025	0.001	0.0057561	41,014,573	2,756,984	234,289,623
137	DOLO	KARAWANA	190,518,066	1841	0.007452	0.003	102	0.004619	0.002	3.631162	0.000700	0.000	29.45665	0.003724	0.001	0.0050396	35,909,399	18,395,159	244,822,624
138	DOLO	KOTAPULU	190,518,066	2261	0.009152	0.003	88	0.003985	0.001	2.50425	0.000483	0.000	28.85580	0.003648	0.001	0.0053758	38,304,923	18,811,487	247,634,477
139	DOLO	KOTARINDAU	190,518,066	4013	0.016243	0.006	172	0.007789	0.003	9.153032	0.001764	0.000	24.40387	0.003086	0.001	0.0092048	65,587,671	16,276,013	272,381,750
140	DOLO	WATURALELE	190,518,066	1060	0.004291	0.002	167	0.007563	0.003	100.6708	0.019398	0.002	36.17919	0.004574	0.001	0.0070033	49,901,146	6,244,256	246,663,469
141	DOLO	MAKU	190,518,066	2082	0.008427	0.003	121	0.005480	0.002	15.0255	0.002895	0.000	38.15851	0.004825	0.001	0.0061218	43,620,265	13,362,899	247,501,231
142	DOLO	POTOYA	190,518,066	1858	0.007521	0.003	183	0.008287	0.003	4.257224	0.000820	0.000	34.11507	0.004313	0.001	0.0064774	46,154,241	8,073,267	244,745,574
143	DOLO	KABOBONA	190,518,066	2474	0.010014	0.004	219	0.009918	0.003	4.695468	0.000905	0.000	26.72341	0.003379	0.001	0.0077422	55,166,438	13,197,819	258,882,324
144	KINOVARO	PORAME	190,518,066	1916	0.007755	0.003	174	0.007880	0.003	4.507649	0.000869	0.000	23.20892	0.002934	0.001	0.0061460	43,792,576	15,925,151	250,235,794
145	KINOVARO	BALANE	190,518,066	1390	0.005626	0.002	166	0.007517	0.003	12.52125	0.002413	0.000	41.09809	0.005196	0.001	0.0058808	41,902,982	10,253,224	242,674,272
146	KINOVARO	UWEMANJE	190,518,066	1303	0.005274	0.002	162	0.007336	0.003	11.92023	0.002297	0.000	41.38291	0.005232	0.001	0.0056898	40,541,824	7,854,367	238,914,257
147	KINOVARO	RONDINGO	190,518,066	892	0.003611	0.001	160	0.007246	0.003	15.22063	0.002933	0.000	66.12861	0.008361	0.002	0.0057652	41,079,015	-	231,597,082
148	KINOVARO	BOLOBIA	190,518,066	393	0.001591	0.001	60	0.002717	0.001	32.55525	0.006273	0.001	64.43454	0.008147	0.002	0.0037644	26,822,949	-	217,341,015
149	KINOVARO	DODA	190,518,066	1512	0.006120	0.002	246	0.011140	0.004	21.28612	0.004102	0.000	45.51721	0.005755	0.001	0.0076023	54,169,109	6,294,983	250,982,158
150	KINOVARO	KALORA	190,518,066	1566	0.006339	0.002	254	0.011503	0.004	30.051	0.005790	0.001	40.40239	0.005108	0.001	0.0078451	55,899,497	1,717,967	248,135,531
151	KINOVARO	KANUNA	190,518,066	1142	0.004622	0.002	153	0.006929	0.002	30.051	0.005790	0.001	35.80796	0.004527	0.001	0.0055274	39,384,993	7,987,922	237,890,981
152	KINOVARO	DAENGGUNE	190,518,066	906	0.003667	0.001	101	0.004574	0.002	30.051	0.005790	0.001	37.30068	0.004716	0.001	0.0044066	31,398,944	16,077,548	237,994,559
153	KINOVARO	KAYUMPIA	190,518,066	415	0.001680	0.001	63	0.002853	0.001	17.33461	0.003340	0.000	71.88338	0.009089	0.002	0.0037382	26,636,232	-	217,154,298
154	MARAWOLA	LEBANU	190,518,066	542	0.002194	0.001	15	0.000679	0.000	4.507649	0.000869	0.000	40.53308	0.005125	0.001	0.0021174	15,087,388	4,780,181	210,385,635

155	MARAWOLA	BOMBA	190,518,066	692	0.002801	0.001	101	0.004574	0.002	4.695468	0.000905	0.000	38.89868	0.004918	0.001	0.0036553	26,045,449	14,230,148	230,793,663
156	MARAWOLA	BEKA	190,518,066	3201	0.012957	0.005	277	0.012544	0.004	6.22306	0.001199	0.000	40.39505	0.005107	0.001	0.0100666	71,728,506	10,400,133	272,646,706
157	MARAWOLA	SIBEDI	190,518,066	1616	0.006541	0.002	135	0.006114	0.002	6.260624	0.001206	0.000	30.01516	0.003795	0.001	0.0053087	37,826,748	17,393,376	245,738,191
158	MARAWOLA	PADENDE	190,518,066	1311	0.005306	0.002	127	0.005751	0.002	6.748953	0.001300	0.000	28.38510	0.003589	0.001	0.0047180	33,617,812	10,101,356	234,237,234
159	MARAWOLA	SUNJU	190,518,066	1648	0.006671	0.002	94	0.004257	0.001	4.707989	0.000907	0.000	32.39510	0.004096	0.001	0.0047345	33,734,988	16,049,367	240,302,421
160	MARAWOLA	TINGGEDE	190,518,066	8167	0.033057	0.012	119	0.005389	0.002	5.008499	0.000965	0.000	33.56943	0.004244	0.001	0.0144015	102,616,382	7,241,978	300,376,427
161	MARAWOLA	BALIASE	190,518,066	4473	0.018105	0.006	114	0.005163	0.002	5.008499	0.000965	0.000	31.19583	0.003944	0.001	0.0090291	64,335,464	7,575,848	262,429,378
162	MARAWOLA	BINANGGA	190,518,066	3134	0.012685	0.004	158	0.007155	0.003	50.08499	0.009651	0.001	21.24760	0.002686	0.001	0.0084465	60,184,737	12,100,299	262,803,103
163	MARAWOLA	BOYABALIASE	190,518,066	871	0.003526	0.001	78	0.003532	0.001	6.260624	0.001206	0.000	32.67671	0.004132	0.001	0.0034172	24,348,589	7,894,793	222,761,449
164	MARAWOLA	TINGGEDE SELATAN	190,518,066	1857	0.007516	0.003	72	0.003261	0.001	4.495128	0.000866	0.000	33.62882	0.004252	0.001	0.0047090	33,553,156	8,868,712	232,939,934
165	MARAWOLA BARAT	WAYU	190,518,066	351	0.001421	0.000	47	0.002128	0.001	11.26912	0.002171	0.000	57.83971	0.007313	0.001	0.0029220	20,820,018	2,296,153	213,634,237
166	MARAWOLA BARAT	TAIPANGGABE	190,518,066	245	0.000992	0.000	46	0.002083	0.001	3.380737	0.000651	0.000	59.95829	0.007581	0.002	0.0026575	18,935,757	2,090,709	211,544,533
167	MARAWOLA BARAT	MATANTIMALI	190,518,066	496	0.002008	0.001	106	0.004800	0.002	6.748953	0.001300	0.000	58.70439	0.007422	0.001	0.0039973	28,482,194	-	219,000,261
168	MARAWOLA BARAT	LEWARA	190,518,066	887	0.003590	0.001	182	0.008242	0.003	32.55525	0.006273	0.001	74.54179	0.009425	0.002	0.0066536	47,409,049	-	237,927,115
169	MARAWOLA BARAT	DOMBU	190,518,066	814	0.003295	0.001	125	0.005661	0.002	12.6715	0.002442	0.000	41.83943	0.005290	0.001	0.0044366	31,612,407	-	222,130,474
170	MARAWOLA BARAT	SOI	190,518,066	878	0.003554	0.001	114	0.005163	0.002	14.96845	0.002884	0.000	58.66416	0.007417	0.001	0.0048226	34,362,999	-	224,881,066
171	MARAWOLA BARAT	WUGAGA	190,518,066	1143	0.004626	0.002	177	0.008016	0.003	17.44031	0.003361	0.000	75.95940	0.009604	0.002	0.0066816	47,608,712	-	238,126,778
172	MARAWOLA BARAT	PANASIBAJA	190,518,066	471	0.001906	0.001	135	0.006114	0.002	17.52975	0.003378	0.000	52.92498	0.006692	0.001	0.0044831	31,943,846	-	222,461,912
173	MARAWOLA BARAT	ONGULERO	190,518,066	600	0.002429	0.001	91	0.004121	0.001	4.257224	0.000820	0.000	70.01226	0.008852	0.002	0.0041448	29,533,308	2,970,544	223,021,918

174	MARAWOLA BARAT	WIAPORE	190,518,066	424	0.001716	0.001	85	0.003849	0.001	5.258924	0.001013	0.000	77.43546	0.009791	0.002	0.0040074	28,554,130	-	219,072,196
175	MARAWOLA BARAT	WAWUJAI	190,518,066	413	0.001672	0.001	149	0.006748	0.002	15.11494	0.002912	0.000	81.79507	0.010342	0.002	0.0053064	37,809,798	-	228,327,864
176	MARAWOLA BARAT	LEMOSIRANINDI	190,518,066	550	0.002226	0.001	127	0.005751	0.002	7.569797	0.001459	0.000	80.60138	0.010191	0.002	0.0049762	35,457,101	-	225,975,167
TOTAL			33,531,179,680	247,057	1.000000	0.350	22,082	1.000000	0.350	5,190	1.000000	0.100	7,909	1.000000	0.200	1.000000	7,125,375,682	1,257,419,238	41,913,974,600

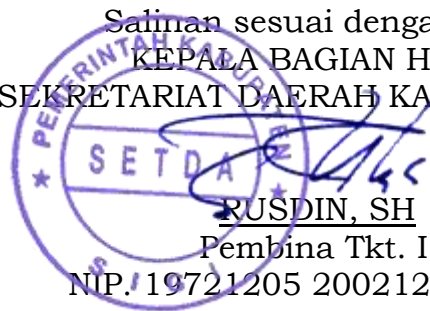
Bobot		
(c)	JP	35% (j)
(d)	AK	35% (k)
(e)	LW	10% (l)
(f)	IKG	20% (m)

BUPATI SIGI,

ttd

MOHAMAD IRWAN

Salinan sesuai dengan aslinya
 KEPALA BAGIAN HUKUM
 SEKRETARIAT DAERAH KABUPATEN SIGI



RUSDIN, SH
 Pembina Tkt. I

NIP. 19721205 200212 1 007

LAMPIRAN IV
 PERATURAN BUPATI SIGI
 NOMOR 1 TAHUN 2023
 TENTANG
 TATA CARA PENGALOKASIAN, PEMBAGIAN DAN
 PENYALURAN ALOKASI DANA DESA KEPADA SETIAP
 DESA SERTA TATA CARA PENGALOKASIAN DAN
 PENYALURAN BAGIAN HASIL PAJAK DAERAH DAN
 RETRIBUSI DAERAH KEPADA DESA TAHUN
 ANGGARAN 2023.

BAGIAN HASIL PAJAK DAERAH DAN RETRIBUSI DAERAH KEPADA DESA TAHUN ANGGARAN 2023

NO	DESA	PAJAK HOTEL	PAJAK RESTORAN	PAJAK HIBURAN	PAJAK REKLAME	PPJ	PAJAK AIR TANAH	PAJAK SARANG BURUNG WALET	PAJAK GALIAN C	PBB-P2	BPHTB	PAJAK PARKIR	TOTAL
KEC. SIGI BIOMARU													
1	SIDONDO I	40,909.09	547,639.80	34,090.91	85,881.35	5,727,671.69	11,590.91	8,522.73	192,272.73	2,295,471.18	3,327,907.67	5,113.64	12,277,071.69
2	SIDONDO II	40,909.09	2,291,157.87	34,090.91	85,881.35	3,239,502.44	11,590.91	8,522.73	192,272.73	1,351,769.38	3,327,907.67	5,113.64	10,588,718.70
3	POMBEWE	40,909.09	511,363.64	34,090.91	107,173.40	5,322,481.28	11,590.91	8,522.73	2,999,552.91	1,781,560.36	3,526,194.06	5,113.64	14,348,552.91
4	JONO OGE	40,909.09	653,141.24	34,090.91	128,518.27	6,261,922.75	11,590.91	8,522.73	192,272.73	3,950,927.89	3,521,371.86	5,113.64	14,808,382.00
5	LOLU	40,909.09	1,287,848.40	34,090.91	478,770.56	7,984,732.34	11,590.91	8,522.73	275,285.65	4,468,869.98	9,162,085.82	5,113.64	23,757,820.03
6	LORU	40,909.09	511,363.64	34,090.91	97,714.66	5,343,491.15	11,590.91	8,522.73	192,272.73	1,932,003.47	3,455,478.53	5,113.64	11,632,551.45
7	NGATABARU	40,909.09	511,363.64	34,090.91	114,349.90	3,590,667.46	11,590.91	8,522.73	192,272.73	1,708,280.17	20,738,244.01	5,113.64	26,955,405.17
8	MPANAU	40,909.09	15,983,613.06	34,090.91	1,269,427.43	8,684,060.97	11,590.91	8,522.73	795,804.91	7,606,685.95	40,787,267.00	5,113.64	75,227,086.59
9	KALUKUBULA	40,909.09	5,312,566.87	34,090.91	2,748,469.15	17,541,223.17	11,590.91	899,827.08	192,272.73	18,101,094.21	168,852,111.78	5,113.64	213,739,269.53
10	SIDONDO III	40,909.09	511,363.64	34,090.91	105,906.96	3,692,715.41	11,590.91	8,522.73	192,272.73	1,323,964.74	3,327,907.67	5,113.64	9,254,358.42

KEC. SIGI KOTA													
11	BORA	40,909.09	552,259.07	34,090.91	218,989.63	4,770,221.76	11,590.91	8,522.73	192,272.73	2,196,324.01	3,327,907.67	5,113.64	11,358,202.15
12	OLOBOJU	40,909.09	511,363.64	34,090.91	107,569.16	4,332,015.84	11,590.91	8,522.73	192,272.73	1,268,874.69	3,340,203.71	5,113.64	9,852,527.03
13	WATUNONJU	40,909.09	618,709.59	34,090.91	108,558.57	3,764,749.26	11,590.91	8,522.73	192,272.73	1,561,096.65	3,327,907.67	5,113.64	9,673,521.74
14	SIDERA	40,909.09	511,363.64	34,090.91	205,520.50	5,511,570.14	11,590.91	8,522.73	192,272.73	4,986,719.37	4,386,169.67	605,113.64	16,493,843.31
15	SOULOWE	40,909.09	511,363.64	34,090.91	81,818.18	3,512,630.79	11,590.91	8,522.73	192,272.73	1,247,612.42	3,483,104.71	5,113.64	9,129,029.73
16	WATUBULA	40,909.09	611,071.91	34,090.91	93,651.49	3,701,719.64	11,590.91	8,522.73	192,272.73	1,284,809.84	3,327,907.67	5,113.64	9,311,660.56
17	WATURALELE	40,909.09	511,363.64	34,090.91	89,588.33	3,407,581.42	11,590.91	8,522.73	192,272.73	1,104,053.19	3,327,907.67	5,113.64	8,732,994.25
18	MARANATHA	40,909.09	565,854.56	34,090.91	85,881.35	5,412,523.59	11,590.91	8,522.73	192,272.73	1,276,738.26	3,394,420.69	5,113.64	11,027,918.45
19	SIDONDO IV	40,909.09	511,363.64	34,090.91	169,888.64	3,398,577.19	11,590.91	8,522.73	192,272.73	2,198,765.28	3,427,677.20	5,113.64	9,998,771.94
20	SIGIMPU	40,909.09	511,363.64	34,090.91	81,818.18	3,035,406.53	11,590.91	8,522.73	192,272.73	1,025,297.06	3,327,907.67	5,113.64	8,274,293.08
KEC. DOLO													
18	TULO	40,909.09	511,363.64	34,090.91	123,821.83	6,595,079.31	11,590.91	8,522.73	192,272.73	2,858,843.94	3,526,604.22	5,113.64	13,908,212.93
19	SOULOWE	40,909.09	511,363.64	34,090.91	81,818.18	4,112,912.87	11,590.91	8,522.73	192,272.73	1,261,757.72	3,327,907.67	5,113.64	9,588,260.09
20	KARAWANA	40,909.09	511,363.64	34,090.91	81,818.18	4,199,953.78	11,590.91	8,522.73	192,272.73	1,346,987.85	3,400,365.27	5,113.64	9,832,988.71
21	KOTAPULU	40,909.09	1,433,244.20	34,090.91	184,215.26	4,323,011.60	11,590.91	8,522.73	192,272.73	1,443,450.18	3,579,151.72	5,113.64	11,255,572.96
22	LANGALESO	40,909.09	717,783.04	593,696.06	93,651.49	5,460,546.16	11,590.91	8,522.73	192,272.73	2,592,920.86	3,472,019.21	5,113.64	13,189,025.91
23	KABOBONA	40,909.09	605,088.03	34,090.91	160,456.29	4,872,269.71	11,590.91	8,522.73	192,272.73	2,623,046.80	3,794,917.73	5,113.64	12,348,278.55
24	MAKU	40,909.09	615,558.07	34,090.91	138,728.90	4,374,035.58	11,590.91	73,740.12	192,272.73	1,996,178.75	3,442,553.94	5,113.64	10,924,772.63
25	POTOYA	40,909.09	511,363.64	34,090.91	81,818.18	4,223,965.06	11,590.91	8,522.73	192,272.73	1,479,850.27	3,327,907.67	5,113.64	9,917,404.82
26	KOTARINDAU	40,909.09	3,340,703.50	34,090.91	303,735.68	6,165,877.61	798,960.00	8,522.73	192,272.73	3,701,904.34	4,184,413.52	5,113.64	18,776,503.74
KEC. DOLO BARAT													
29	SIBONU	40,909.09	511,363.64	34,090.91	108,598.14	2,936,359.98	11,590.91	8,522.73	192,272.73	993,353.00	3,327,907.67	5,113.64	8,170,082.43
30	KALUKU TINGGU	40,909.09	511,363.64	34,090.91	81,818.18	2,774,283.82	11,590.91	8,522.73	192,272.73	967,003.68	3,327,907.67	5,113.64	7,954,876.99
31	PEWUNU	40,909.09	511,363.64	34,090.91	119,112.25	3,944,833.89	11,590.91	8,522.73	192,272.73	991,296.11	3,372,249.68	5,113.64	9,231,355.56
32	KALEKE	40,909.09	1,428,457.56	34,090.91	129,929.77	4,992,326.13	584,221.82	8,522.73	192,272.73	1,402,436.34	3,394,030.48	5,113.64	12,212,311.19
33	RAMPADENDE	40,909.09	511,363.64	34,090.91	101,078.65	4,482,086.36	11,590.91	8,522.73	192,272.73	1,202,520.95	3,330,196.61	5,113.64	9,919,746.20

34	BALUMPEWA	40,909.09	513,698.96	34,090.91	85,736.24	2,966,374.09	11,590.91	8,522.73	192,272.73	954,545.45	3,327,907.67	5,113.64	8,140,762.41
35	BALAMOA	40,909.09	511,363.64	34,090.91	89,654.29	3,323,541.93	11,590.91	8,522.73	192,272.73	1,477,282.19	3,327,907.67	5,113.64	9,022,249.71
36	PESAKU	40,909.09	549,118.06	34,090.91	120,365.50	4,133,922.75	11,590.91	8,522.73	192,272.73	966,995.81	3,327,907.67	5,113.64	9,390,809.78
37	MANTIKOLE	40,909.09	511,363.64	34,090.91	81,818.18	3,731,733.75	11,590.91	8,522.73	192,272.73	1,157,192.77	3,327,907.67	5,113.64	9,102,516.00
38	BOBO	40,909.09	524,591.85	34,090.91	97,318.90	3,446,599.76	11,590.91	8,522.73	192,272.73	979,315.56	3,327,907.67	5,113.64	8,668,233.74
39	LUKU	40,909.09	648,775.58	34,090.91	81,818.18	3,065,420.63	11,590.91	8,522.73	192,272.73	1,211,852.09	3,327,907.67	5,113.64	8,628,274.15
40	BALAROA PEWUNU	40,909.09	520,513.67	34,090.91	81,818.18	2,951,367.03	11,590.91	8,522.73	192,272.73	971,679.09	3,327,907.67	5,113.64	8,145,785.65
KEC. DOLO SELATAN													
41	JONO	40,909.09	511,363.64	34,090.91	81,818.18	3,005,392.42	11,590.91	8,522.73	192,272.73	1,240,336.28	3,327,907.67	5,113.64	8,459,318.19
42	SAMBO	40,909.09	585,393.45	34,090.91	93,242.54	3,545,646.30	11,590.91	8,522.73	192,272.73	954,545.45	3,327,907.67	5,113.64	8,799,235.41
43	WISOLO	40,909.09	511,363.64	34,090.91	96,416.56	3,611,677.33	11,590.91	8,522.73	192,272.73	1,227,778.35	3,327,907.67	5,113.64	9,067,643.54
44	BALONGGA	40,909.09	511,363.64	34,090.91	89,654.29	3,167,468.59	11,590.91	8,522.73	192,272.73	1,928,586.16	3,327,907.67	5,113.64	9,317,480.34
45	PULU	40,909.09	511,363.64	34,090.91	89,654.29	3,602,673.10	11,590.91	8,522.73	192,272.73	1,254,547.32	3,327,907.67	5,113.64	9,078,646.02
46	ROGO	40,909.09	511,363.64	34,090.91	81,818.18	3,983,852.22	11,590.91	8,522.73	192,272.73	981,409.91	3,327,907.67	5,113.64	9,178,851.62
47	BALUASE	40,909.09	529,034.26	34,090.91	113,334.11	4,698,187.91	11,590.91	8,522.73	192,272.73	1,137,428.23	3,327,907.67	5,113.64	10,098,392.18
48	BULUBETE	40,909.09	612,039.51	34,090.91	123,544.79	3,962,842.35	11,590.91	8,522.73	192,272.73	1,832,443.50	3,327,907.67	5,113.64	10,151,277.82
49	WALATANA	40,909.09	511,363.64	34,090.91	97,661.89	3,836,783.11	11,590.91	8,522.73	192,272.73	1,180,870.66	3,327,907.67	5,113.64	9,247,086.97
50	BANGGA	40,909.09	511,363.64	34,090.91	81,818.18	5,004,331.77	11,590.91	8,522.73	192,272.73	1,036,203.47	3,327,907.67	5,113.64	10,254,124.74
51	P O I	40,909.09	511,363.64	34,090.91	98,809.61	3,371,564.50	11,590.91	8,522.73	19,066,238.28	1,595,750.63	3,327,907.67	5,113.64	28,071,861.59
52	RAMBA	40,909.09	511,363.64	34,090.91	81,818.18	2,774,283.82	11,590.91	8,522.73	192,272.73	1,300,686.84	3,327,907.67	5,113.64	8,288,560.14
KEC. MARAWOLA													
53	LEBANU	40,909.09	511,363.64	34,090.91	81,818.18	2,876,331.77	11,590.91	8,522.73	192,272.73	1,016,905.82	3,327,907.67	5,113.64	8,106,827.08
54	BOMBA	40,909.09	511,363.64	34,090.91	81,818.18	3,005,392.42	11,590.91	8,522.73	192,272.73	1,910,491.36	3,327,907.67	5,113.64	9,129,473.27
55	BEKA	40,909.09	511,363.64	34,090.91	87,781.01	5,259,451.66	11,590.91	8,522.73	192,272.73	1,279,340.89	3,327,907.67	5,113.64	10,758,344.87
56	SIBEDI	40,909.09	1,431,554.05	34,090.91	92,662.09	3,851,790.17	11,590.91	8,522.73	192,272.73	1,323,759.36	3,350,078.68	5,113.64	10,342,344.34
57	PADENDE	40,909.09	511,363.64	34,090.91	89,588.33	3,629,685.79	11,590.91	8,522.73	192,272.73	1,496,359.45	3,346,172.14	5,113.64	9,365,669.35
58	BINANGGA	40,909.09	972,836.37	34,090.91	141,499.24	5,439,536.29	11,590.91	8,522.73	296,967.72	1,728,146.60	3,996,709.35	5,113.64	12,675,922.85

59	SUNJU	40,909.09	511,363.64	34,090.91	109,218.17	3,950,836.71	11,590.91	52,000.99	192,272.73	2,531,399.81	3,955,857.06	5,113.64	11,394,653.65
60	TINGGEDE	257,901.18	1,083,449.21	169,579.15	741,830.52	10,190,769.01	11,590.91	8,522.73	234,189.95	5,574,992.54	20,042,156.47	5,113.64	38,320,095.30
61	BALIASE	40,909.09	1,642,412.05	34,090.91	471,473.22	6,889,217.53	11,590.91	8,522.73	192,272.73	5,632,652.72	62,107,001.21	5,113.64	77,035,256.73
62	BOYA BALIASE	40,909.09	511,363.64	34,090.91	92,662.09	3,629,685.79	11,590.91	8,522.73	192,272.73	1,217,199.61	7,804,386.66	5,113.64	13,547,797.79
63	TINGGEDE SELATAN	40,909.09	511,363.64	34,090.91	95,063.05	4,740,207.65	11,590.91	8,522.73	192,272.73	4,357,022.62	74,297,298.47	5,113.64	84,293,455.43
KEC. MARAWOLA BARAT													
64	WAYU	40,909.09	511,363.64	34,090.91	81,818.18	2,663,231.63	11,590.91	8,522.73	192,272.73	954,545.45	3,327,907.67	5,113.64	7,831,366.58
65	TAIPANGGABE	40,909.09	511,363.64	34,090.91	81,818.18	2,495,152.65	11,590.91	8,522.73	192,272.73	954,545.45	3,327,907.67	5,113.64	7,663,287.59
66	MATANTIMALI	40,909.09	511,363.64	34,090.91	81,818.18	2,831,310.62	11,590.91	8,522.73	192,272.73	954,545.45	3,327,907.67	5,113.64	7,999,445.56
67	LEWARA	40,909.09	511,363.64	34,090.91	81,818.18	3,122,447.43	11,590.91	8,522.73	192,272.73	954,545.45	3,327,907.67	5,113.64	8,290,582.37
68	DOMBU	40,909.09	511,363.64	34,090.91	81,818.18	2,978,379.73	11,590.91	8,522.73	192,272.73	954,545.45	3,327,907.67	5,113.64	8,146,514.67
69	SOI	40,909.09	511,363.64	34,090.91	81,818.18	2,894,340.24	11,590.91	8,522.73	192,272.73	954,545.45	3,327,907.67	5,113.64	8,062,475.18
70	WUGAGA	40,909.09	511,363.64	34,090.91	81,818.18	3,068,422.04	11,590.91	8,522.73	192,272.73	954,545.45	3,327,907.67	5,113.64	8,236,556.98
71	PANASIBAJA	40,909.09	511,363.64	34,090.91	81,818.18	2,777,285.23	11,590.91	8,522.73	192,272.73	954,545.45	3,327,907.67	5,113.64	7,945,420.17
72	ONGULERO	40,909.09	511,363.64	34,090.91	81,818.18	2,594,199.19	11,590.91	8,522.73	192,272.73	954,545.45	3,327,907.67	5,113.64	7,762,334.14
73	WIAPORE	40,909.09	511,363.64	34,090.91	81,818.18	2,642,221.76	11,590.91	8,522.73	192,272.73	954,545.45	3,327,907.67	5,113.64	7,810,356.70
74	WAWUJAI	40,909.09	511,363.64	34,090.91	81,818.18	2,687,242.92	11,590.91	8,522.73	192,272.73	954,545.45	3,327,907.67	5,113.64	7,855,377.86
75	LAMO SIRANINDI	40,909.09	511,363.64	34,090.91	81,818.18	2,768,281.00	11,590.91	8,522.73	192,272.73	954,545.45	3,327,907.67	5,113.64	7,936,415.94
KEC. TANAMBULAVA													
76	LAMBARA	40,909.09	511,363.64	34,090.91	81,818.18	3,926,825.43	11,590.91	8,522.73	192,272.73	1,658,912.99	3,367,387.58	5,113.64	9,838,807.82
77	SIBALAYA SELATAN	40,909.09	511,363.64	34,090.91	85,736.24	3,194,481.28	11,590.91	8,522.73	192,272.73	1,215,678.12	3,333,816.91	5,113.64	8,633,576.18
78	SIBALAYA UTARA	40,909.09	511,363.64	34,090.91	108,914.75	4,434,063.79	11,590.91	8,522.73	192,272.73	1,738,729.86	3,411,390.02	5,113.64	10,496,962.06
79	SIBOWI	40,909.09	511,363.64	34,090.91	135,035.11	6,243,914.28	11,590.91	8,522.73	192,272.73	1,616,851.10	3,327,907.67	5,113.64	12,127,571.80
80	SIBALAYA BARAT	40,909.09	511,363.64	34,090.91	81,818.18	3,680,709.77	11,590.91	8,522.73	192,272.73	1,333,212.35	3,327,907.67	5,113.64	9,227,511.61
KEC. GUMBASA													
81	TUWA	40,909.09	535,806.71	34,090.91	85,736.24	4,145,928.39	11,590.91	8,522.73	192,272.73	1,878,982.55	3,327,907.67	5,113.64	10,266,861.55
82	OMU	40,909.09	511,363.64	34,090.91	81,818.18	4,052,884.66	11,590.91	8,522.73	192,272.73	1,487,831.19	3,327,907.67	5,113.64	9,754,305.34

83	SIMORO	40,909.09	511,363.64	34,090.91	81,818.18	3,191,479.87	11,590.91	8,522.73	192,272.73	1,435,862.25	3,327,907.67	5,113.64	8,840,931.61
84	PAKULI	40,909.09	548,028.24	34,090.91	200,217.01	5,064,359.98	11,590.91	8,522.73	192,272.73	954,545.45	3,327,907.67	5,113.64	10,387,558.36
85	PANDERE	40,909.09	639,238.27	34,090.91	94,904.48	5,247,446.02	11,590.91	8,522.73	192,272.73	1,206,098.17	3,327,907.67	5,113.64	10,808,094.60
86	KALAWARA	40,909.09	517,863.63	34,090.91	110,418.65	4,043,880.43	11,590.91	8,522.73	192,272.73	2,069,792.01	3,372,249.68	5,113.64	10,406,704.41
87	PAKULI UTARA	40,909.09	558,381.52	34,090.91	89,654.29	3,671,705.54	11,590.91	8,522.73	192,272.73	1,115,435.53	3,327,907.67	5,113.64	9,055,584.55
KEC. KULAWI													
88	WINATU	40,909.09	511,363.64	34,090.91	81,818.18	3,149,460.12	11,590.91	8,522.73	192,272.73	1,187,760.08	3,327,907.67	5,113.64	8,550,809.69
89	TOWULU	40,909.09	511,363.64	34,090.91	81,818.18	2,717,257.02	11,590.91	8,522.73	192,272.73	954,545.45	3,327,907.67	5,113.64	7,885,391.96
90	SIWONGI	40,909.09	511,363.64	34,090.91	81,818.18	2,822,306.39	11,590.91	8,522.73	192,272.73	954,545.45	3,327,907.67	5,113.64	7,990,441.33
91	BANGGAIBA	40,909.09	511,363.64	34,090.91	81,818.18	2,783,288.05	11,590.91	8,522.73	192,272.73	954,545.45	3,327,907.67	5,113.64	7,951,422.99
92	NIPE/RANTEWULU	40,909.09	511,363.64	34,090.91	81,818.18	2,993,386.78	11,590.91	8,522.73	192,272.73	954,545.45	3,327,907.67	5,113.64	8,161,521.72
93	LONCA	40,909.09	511,363.64	34,090.91	81,818.18	2,798,295.10	11,590.91	8,522.73	192,272.73	1,299,044.94	3,327,907.67	5,113.64	8,310,929.53
94	BOLADANGKO	40,909.09	511,363.64	34,090.91	104,508.59	2,885,336.00	11,590.91	8,522.73	192,272.73	973,742.53	3,327,907.67	5,113.64	8,095,358.44
95	SUNGKU	40,909.09	538,219.88	34,090.91	98,070.85	3,536,642.07	11,590.91	8,522.73	192,272.73	1,153,331.60	3,327,907.67	5,113.64	8,946,672.07
96	TORO	40,909.09	511,363.64	34,090.91	153,108.29	4,578,131.49	11,590.91	8,522.73	192,272.73	957,460.75	3,327,907.67	5,113.64	9,820,471.84
97	MATAUE	40,909.09	513,698.96	34,090.91	89,944.52	2,804,297.92	11,590.91	8,522.73	192,272.73	1,194,006.54	3,327,907.67	5,113.64	8,222,355.61
98	BOLAPAPU	40,909.09	1,076,421.13	34,090.91	287,324.71	4,845,257.02	11,590.91	8,522.73	192,272.73	1,650,774.65	3,327,907.67	5,113.64	11,480,185.17
99	SALUA	40,909.09	530,046.24	34,090.91	85,881.35	3,818,774.65	11,590.91	8,522.73	192,272.73	1,197,364.09	3,327,907.67	5,113.64	9,252,474.00
100	TANGKULOWI	40,909.09	511,363.64	34,090.91	93,651.49	2,717,257.02	11,590.91	8,522.73	192,272.73	1,182,548.55	3,327,907.67	5,113.64	8,125,228.38
101	NAMO	40,909.09	511,363.64	34,090.91	102,134.01	3,884,805.68	11,590.91	8,522.73	192,272.73	954,545.45	3,327,907.67	5,113.64	9,073,256.46
102	MARENA	40,909.09	511,363.64	34,090.91	85,881.35	2,585,194.96	11,590.91	8,522.73	192,272.73	954,545.45	3,327,907.67	5,113.64	7,757,393.07
103	POLEROA MAKUHI	40,909.09	511,363.64	34,090.91	99,574.75	2,990,385.37	11,590.91	8,522.73	192,272.73	1,228,233.86	3,327,907.67	5,113.64	8,449,965.29
KEC. KULAWI SELATAN													
104	PILIMAKU JAWA	40,909.09	535,781.80	34,090.91	85,736.24	2,831,310.62	11,590.91	8,522.73	192,272.73	954,545.45	3,327,907.67	5,113.64	8,027,781.77
105	LEMPELERO	40,909.09	511,363.64	34,090.91	93,572.34	3,542,644.89	11,590.91	8,522.73	192,272.73	1,673,205.37	3,327,907.67	5,113.64	9,441,193.91
106	GIMPU	40,909.09	511,363.64	34,090.91	104,996.70	3,074,424.86	11,590.91	8,522.73	192,272.73	2,162,860.94	3,327,907.67	5,113.64	9,474,053.81
107	TOMUA	40,909.09	511,363.64	34,090.91	299,698.90	3,167,468.59	11,590.91	8,522.73	192,272.73	1,076,455.25	3,391,538.46	5,113.64	8,739,024.83

108	TOMPI BUGIS	84,598.77	511,363.64	34,090.91	130,734.49	2,774,283.82	11,590.91	8,522.73	192,272.73	1,393,353.74	3,327,907.67	5,113.64	8,473,833.03
109	LAWUA	62,753.93	652,619.68	34,090.91	293,076.46	3,827,778.88	11,590.91	8,522.73	192,272.73	1,549,206.33	3,349,014.47	5,113.64	9,986,040.66
110	WATUKILO	40,909.09	597,506.00	34,090.91	101,408.45	3,053,414.99	11,590.91	8,522.73	192,272.73	968,978.21	3,327,907.67	5,113.64	8,341,715.32
111	SALUTOME	40,909.09	511,363.64	34,090.91	85,736.24	2,978,379.73	11,590.91	8,522.73	192,272.73	954,545.45	3,327,907.67	5,113.64	8,150,432.72
112	OO PARESA	40,909.09	511,363.64	34,090.91	112,014.90	3,242,503.85	11,590.91	8,522.73	192,272.73	1,832,714.33	3,327,907.67	5,113.64	9,319,004.38
113	M O A	40,909.09	511,363.64	34,090.91	81,818.18	2,639,220.35	11,590.91	8,522.73	192,272.73	954,545.45	3,327,907.67	5,113.64	7,807,355.29
114	PALAMAKI	40,909.09	511,363.64	34,090.91	81,818.18	2,702,249.97	11,590.91	8,522.73	192,272.73	963,011.47	3,327,907.67	5,113.64	7,878,850.93
115	WANGKA	40,909.09	511,363.64	34,090.91	81,818.18	2,735,265.48	11,590.91	8,522.73	192,272.73	954,545.45	3,327,907.67	5,113.64	7,903,400.43
KEC. LINDU													
116	PURROO	40,909.09	757,039.86	34,090.91	81,818.18	3,161,465.76	11,590.91	8,522.73	192,272.73	1,102,812.59	3,327,907.67	5,113.64	8,723,544.06
117	LANGKO	40,909.09	511,363.64	34,090.91	81,818.18	3,146,458.71	11,590.91	8,522.73	192,272.73	1,206,762.27	3,327,907.67	5,113.64	8,566,810.47
118	TOMADO	40,909.09	511,363.64	34,090.91	81,818.18	3,716,726.70	11,590.91	8,522.73	192,272.73	1,289,450.41	3,327,907.67	5,113.64	9,219,766.59
119	ANCA	40,909.09	511,363.64	34,090.91	81,818.18	2,960,371.27	11,590.91	8,522.73	192,272.73	1,225,649.45	3,327,907.67	5,113.64	8,399,610.21
120	OLU	40,909.09	645,150.53	34,090.91	111,474.02	4,028,873.38	11,590.91	8,522.73	192,272.73	1,507,116.89	3,447,631.10	5,113.64	10,032,745.92
KEC. PIPIKORO													
121	PEANA	40,909.09	511,363.64	34,090.91	85,525.16	3,233,499.62	11,590.91	8,522.73	192,272.73	954,545.45	3,327,907.67	5,113.64	8,405,341.54
122	KANTEWU	40,909.09	786,371.54	34,090.91	81,818.18	3,005,392.42	11,590.91	8,522.73	192,272.73	954,545.45	3,327,907.67	5,113.64	8,448,535.27
123	MORUI	40,909.09	511,363.64	34,090.91	81,818.18	2,600,202.01	11,590.91	8,522.73	192,272.73	997,881.62	3,327,907.67	5,113.64	7,811,673.12
124	K O J A	40,909.09	511,363.64	34,090.91	81,818.18	2,852,320.49	11,590.91	8,522.73	192,272.73	954,545.45	3,327,907.67	5,113.64	8,020,455.43
125	KALAMANTA	40,909.09	511,363.64	34,090.91	81,818.18	2,657,228.81	11,590.91	8,522.73	192,272.73	1,317,846.12	3,327,907.67	5,113.64	8,188,664.42
126	M A M U	40,909.09	511,363.64	34,090.91	81,818.18	2,735,265.48	11,590.91	8,522.73	192,272.73	1,232,978.51	3,327,907.67	5,113.64	8,181,833.48
127	BANASU	40,909.09	792,427.82	34,090.91	81,818.18	2,531,169.57	11,590.91	8,522.73	237,869.68	954,545.45	3,327,907.67	5,113.64	8,025,965.65
128	MAPAHI	40,909.09	511,363.64	34,090.91	81,818.18	2,582,193.55	11,590.91	8,522.73	192,272.73	954,545.45	3,327,907.67	5,113.64	7,750,328.49
129	O N U	40,909.09	511,363.64	34,090.91	81,818.18	3,137,454.48	11,590.91	8,522.73	192,272.73	954,545.45	3,327,907.67	5,113.64	8,305,589.42
130	LONEBASA	40,909.09	511,363.64	34,090.91	81,818.18	3,218,492.56	11,590.91	8,522.73	192,272.73	954,545.45	3,327,907.67	5,113.64	8,386,627.51
131	L A W E	40,909.09	511,363.64	34,090.91	81,818.18	2,681,240.09	11,590.91	8,522.73	192,272.73	954,545.45	3,327,907.67	5,113.64	7,849,375.04
132	KANTEWU II	40,909.09	511,363.64	34,090.91	81,818.18	2,885,336.00	11,590.91	8,522.73	192,272.73	954,545.45	3,327,907.67	5,113.64	8,053,470.95

133	PORELEA	40,909.09	511,363.64	34,090.91	81,818.18	2,804,297.92	11,590.91	8,522.73	192,272.73	954,545.45	3,327,907.67	5,113.64	7,972,432.87
134	PORELEA II	40,909.09	511,363.64	34,090.91	81,818.18	2,720,258.43	11,590.91	8,522.73	192,272.73	1,495,776.83	3,327,907.67	5,113.64	8,429,624.75
135	MORUI II	40,909.09	511,363.64	34,090.91	81,818.18	2,684,241.51	11,590.91	8,522.73	192,272.73	954,545.45	3,327,907.67	5,113.64	7,852,376.45
136	PELEMPEA	40,909.09	511,363.64	34,090.91	81,818.18	2,705,251.38	11,590.91	8,522.73	192,272.73	954,545.45	3,327,907.67	5,113.64	7,873,386.32
137	POLUROA	40,909.09	511,363.64	34,090.91	81,818.18	2,615,209.07	11,590.91	8,522.73	192,272.73	1,293,025.00	3,327,907.67	5,113.64	8,121,823.55
138	MASEWO	40,909.09	511,363.64	34,090.91	81,818.18	2,468,139.95	11,590.91	8,522.73	192,272.73	954,545.45	3,327,907.67	5,113.64	7,636,274.90
139	TUWO TANI JAYA	40,909.09	511,363.64	34,090.91	81,818.18	2,495,152.65	11,590.91	8,522.73	192,272.73	954,545.45	3,327,907.67	5,113.64	7,663,287.59
KEC. KINAVARO													
140	PORAME	40,909.09	560,570.50	34,090.91	99,139.41	4,289,996.09	11,590.91	8,522.73	192,272.73	2,506,961.76	3,350,078.68	5,113.64	11,099,246.43
141	BALANE	40,909.09	511,363.64	34,090.91	81,818.18	3,632,687.20	11,590.91	8,522.73	192,272.73	1,022,208.30	3,327,907.67	5,113.64	8,868,485.00
142	UWEMANJE	40,909.09	511,363.64	34,090.91	98,070.85	3,647,694.26	11,590.91	8,522.73	192,272.73	1,028,687.84	3,327,907.67	5,113.64	8,906,224.25
143	RONDINGO	40,909.09	511,363.64	34,090.91	81,818.18	2,912,348.70	11,590.91	8,522.73	192,272.73	1,195,735.75	3,327,907.67	5,113.64	8,321,673.94
144	POBOLOBIA	40,909.09	511,363.64	34,090.91	81,818.18	2,579,192.14	11,590.91	8,522.73	192,272.73	954,545.45	3,327,907.67	5,113.64	7,747,327.08
145	DODA	4,500,493.66	22,916,474.61	3,338,997.52	81,818.18	3,815,773.24	11,590.91	8,522.73	192,272.73	1,634,392.58	3,919,363.58	5,113.64	40,424,813.38
146	KALORA	98,797.92	2,981,359.37	34,090.91	81,818.18	3,872,800.04	11,590.91	8,522.73	192,272.73	1,159,695.99	9,567,708.80	5,113.64	18,013,771.21
147	KANUNA	40,909.09	766,617.81	34,090.91	85,525.16	3,497,623.73	11,590.91	8,522.73	192,272.73	1,205,068.19	3,327,907.67	5,113.64	9,175,242.57
148	DAENGGUNE	40,909.09	511,363.64	34,090.91	81,818.18	3,218,492.56	11,590.91	8,522.73	192,272.73	1,477,190.80	3,416,591.69	5,113.64	8,997,956.87
149	KAYUMPIA	40,909.09	511,363.64	34,090.91	81,818.18	2,747,271.12	11,590.91	8,522.73	192,272.73	1,028,368.03	3,327,907.67	5,113.64	7,989,228.65
PALOLO													
150	BAKUBAKULU	40,909.09	534,327.67	34,090.91	107,212.97	3,803,767.60	11,590.91	8,522.73	192,272.73	2,546,704.82	3,327,907.67	5,113.64	10,612,420.73
151	BOBO	40,909.09	538,609.10	34,090.91	121,750.67	3,545,646.30	11,590.91	8,522.73	192,272.73	1,398,065.88	3,327,907.67	5,113.64	9,224,479.61
152	BUNGA	40,909.09	511,363.64	34,090.91	95,907.34	3,383,570.14	11,590.91	8,522.73	192,272.73	1,334,858.77	3,327,907.67	5,113.64	8,946,107.55
153	KAPIROE	40,909.09	537,674.97	34,090.91	140,377.91	3,485,618.09	11,590.91	8,522.73	192,272.73	1,063,595.45	3,327,907.67	5,113.64	8,847,674.09
154	SINTUWU	40,909.09	511,363.64	34,090.91	98,717.26	3,866,797.22	11,590.91	8,522.73	192,272.73	1,807,647.89	3,327,907.67	5,113.64	9,904,933.67
155	RAHMAT	40,909.09	511,363.64	34,090.91	123,109.45	3,986,853.64	11,590.91	8,522.73	192,272.73	1,404,004.48	3,327,907.67	5,113.64	9,645,738.88
156	PETIMBE	40,909.09	511,363.64	34,090.91	108,215.57	3,317,539.11	11,590.91	8,522.73	192,272.73	1,588,808.87	3,444,558.20	5,113.64	9,262,985.39
157	MAKMUR	40,909.09	1,133,272.44	34,090.91	284,870.98	4,157,934.03	11,590.91	8,522.73	192,272.73	1,548,054.35	3,350,078.68	5,113.64	10,766,710.47

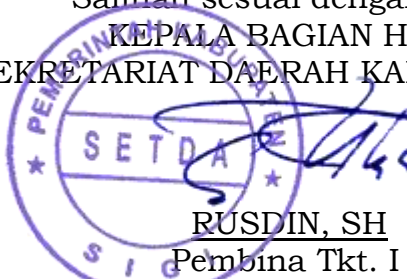
158	AMPERA	40,909.09	721,309.38	34,090.91	151,076.70	3,347,553.21	11,590.91	8,522.73	192,272.73	1,057,394.18	3,411,582.15	5,113.64	8,981,415.63
159	REJEKI	40,909.09	511,363.64	34,090.91	96,382.26	3,614,678.74	11,590.91	8,522.73	192,272.73	1,147,035.88	3,327,907.67	5,113.64	8,989,868.18
160	RANTELEDA	40,909.09	511,363.64	34,090.91	360,271.74	3,527,637.84	11,590.91	8,522.73	192,272.73	1,147,085.58	3,327,907.67	5,113.64	9,166,766.47
161	TANAH HARAPAN	40,909.09	511,363.64	34,090.91	110,946.34	3,170,470.00	11,590.91	8,522.73	192,272.73	3,280,408.69	3,327,907.67	5,113.64	10,693,596.33
162	BERDIKARI	40,909.09	511,363.64	34,090.91	244,579.67	3,671,705.54	11,590.91	8,522.73	192,272.73	1,012,774.84	3,397,247.49	5,113.64	9,130,171.18
163	BAHAGIA	40,909.09	520,704.94	34,090.91	152,554.22	3,395,575.78	11,590.91	8,522.73	192,272.73	2,121,656.15	3,557,523.91	5,113.64	10,040,514.99
164	TONGOA	40,909.09	511,363.64	34,090.91	157,619.98	5,064,359.98	11,590.91	8,522.73	192,272.73	1,153,141.96	3,327,907.67	5,113.64	10,506,893.24
165	BANPRES UENUNI	40,909.09	511,363.64	34,090.91	122,449.85	4,995,327.54	11,590.91	8,522.73	192,272.73	1,823,056.97	3,327,907.67	5,113.64	11,072,605.67
166	LEBAHTONGOA	40,909.09	511,363.64	34,090.91	107,727.46	4,395,045.45	11,590.91	8,522.73	192,272.73	1,107,803.14	3,327,907.67	5,113.64	9,742,347.36
167	SEJAHTERA	40,909.09	511,363.64	34,090.91	218,936.86	3,698,718.23	11,590.91	8,522.73	192,272.73	1,203,517.26	3,327,907.67	5,113.64	9,252,943.66
168	SARUMANA	40,909.09	511,363.64	34,090.91	99,086.64	2,780,286.64	11,590.91	8,522.73	192,272.73	1,376,084.40	3,327,907.67	5,113.64	8,387,228.99
169	KARUNIA	40,909.09	511,363.64	34,090.91	81,818.18	3,332,546.16	11,590.91	8,522.73	192,272.73	1,208,554.60	3,327,907.67	5,113.64	8,754,690.24
170	WERANI	40,909.09	511,363.64	34,090.91	108,571.76	2,936,359.98	11,590.91	8,522.73	192,272.73	1,230,136.97	3,327,907.67	5,113.64	8,406,840.02
KEC. NOKILALAKI													
172	KAMARORA A	40,909.09	511,363.64	34,090.91	120,668.91	4,145,928.39	11,590.91	8,522.73	192,272.73	1,432,642.45	3,327,907.67	5,113.64	9,831,011.06
173	KAMARORA B	40,909.09	511,363.64	34,090.91	103,294.92	3,704,721.05	11,590.91	8,522.73	192,272.73	1,601,208.65	3,327,907.67	5,113.64	9,540,995.93
174	KADIDIA	40,909.09	511,363.64	34,090.91	81,818.18	2,789,290.87	11,590.91	8,522.73	192,272.73	1,430,107.17	3,327,907.67	5,113.64	8,432,987.52
175	SOPU	40,909.09	511,363.64	34,090.91	95,115.82	3,086,430.50	11,590.91	8,522.73	192,272.73	1,912,935.40	3,327,907.67	5,113.64	9,226,253.03
176	BULILI	40,909.09	511,363.64	34,090.91	81,818.18	3,716,726.70	11,590.91	8,522.73	192,272.73	1,470,750.18	3,327,907.67	5,113.64	9,401,066.36
JUMLAH		12,000,000.00	150,000,000.00	10,000,000.00	24,000,000.00	665,000,000.00	3,400,000.00	2,500,000.00	56,400,000.00	280,000,000.00	976,186,250.00	1,500,000.00	2,180,986,250.00

BUPATI SIGI,

ttd

MOHAMAD IRWAN

Salinan sesuai dengan aslinya
 KEPALA BAGIAN HUKUM
 SEKRETARIAT DAERAH KABUPATEN SIGI


 RUSDIN, SH
 Pembina Tkt. I

NIP. 19721205 200212 1 007