



**PRESIDEN
REPUBLIK INDONESIA**

LAMPIRAN V
PERATURAN PRESIDEN REPUBLIK INDONESIA
NOMOR 76 TAHUN 2023
TENTANG
RINCIAN ANGGARAN PENDAPATAN DAN
BELANJA NEGARA TAHUN ANGGARAN 2024

V.1. RINCIAN ANGGARAN TRANSFER KE DAERAH
TAHUN ANGGARAN 2024

(dalam ribuan rupiah)

URAIAN	APBN TA 2024
A. Dana Bagi Hasil (DBH)	143.099.927.456
1. DBH Pajak	55.773.895.559
a. Pajak Penghasilan	31.626.565.522
b. PBB	19.166.567.502
c. Cukai Hasil Tembakau	4.980.762.535
2. DBH Sumber Daya Alam	87.326.031.897
a. Migas	15.316.027.679
b. Pertambangan Mineral dan Batu Bara	65.079.749.116
c. Kehutanan	1.464.251.544
d. Perikanan	990.162.561
e. Panas Bumi	1.475.840.997
3. DBH Perkebunan Sawit	3.000.000.000
B. Dana Alokasi Umum (DAU)	427.699.303.543
1. DAU tidak ditentukan penggunaannya	343.531.195.289
2. DAU ditentukan penggunaannya	84.168.108.254
a. Dukungan Untuk Penggajian PPPK Daerah	15.676.719.569
b. Dukungan Pembangunan Sarana dan Prasarana, Pemberdayaan Masyarakat di Kelurahan	1.696.000.000
c. Dukungan Bidang Pendidikan	37.470.690.538
d. Dukungan Bidang Kesehatan	17.141.720.743
e. Dukungan Bidang Pekerjaan Umum	12.182.977.404
C. Dana Alokasi Khusus (DAK)	188.101.019.444
1. Dana Alokasi Khusus (DAK) Fisik	53.822.463.835
2. Dana Alokasi Khusus (DAK) Nonfisik	133.764.611.642
a. Bantuan Operasional Satuan Pendidikan	59.493.556.448
b. Tunjangan Guru ASN Daerah	56.651.935.292
c. Bantuan Operasional Penyelenggaraan (BOP) Museum dan Taman Budaya	169.975.000



**PRESIDEN
REPUBLIK INDONESIA**

- 2 -

**V.1. RINCIAN ANGGARAN TRANSFER KE DAERAH
TAHUN ANGGARAN 2024**

(dalam ribuan rupiah)

URAIAN	APBN TA 2024
d. Bantuan Operasional Kesehatan (BOK)	12.878.672.152
i. BOK Dinas	4.396.953.848
ii. BOK Puskesmas	8.481.718.304
e. Bantuan Operasional Keluarga Berencana (BOKB)	3.239.300.000
f. Dana Peningkatan Kapasitas Koperasi dan Usaha Mikro Kecil	250.000.000
g. Dana Pelayanan Kepariwisata	133.300.000
h. Dana Bantuan Biaya Layanan Pengolahan Sampah (BLPS)	65.827.750
i. Dana Pelayanan Perlindungan Perempuan dan Anak	132.000.000
j. Dana Fasilitasi Penanaman Modal	250.000.000
k. Dana Ketahanan Pangan dan Pertanian	300.045.000
l. Dana Penguatan Kapasitas Kelembagaan Sentra IKM	200.000.000
3. Hibah kepada Daerah	513.943.967
D. Dana Otonomi Khusus	18.271.490.935
1. Dana Otsus Provinsi-Provinsi di Papua	9.623.234.330
2. Dana Otsus Provinsi Aceh	4.276.993.035
3. Dana Tambahan Infrastruktur Provinsi-Provinsi di Papua	4.371.263.570
E. Dana Keistimewaan D.I. Yogyakarta	1.420.000.000
F. Dana Desa	71.000.000.000
G. Insentif Fiskal	8.000.000.000
J U M L A H	857.591.741.378



**PRESIDEN
REPUBLIK INDONESIA**

- 3 -

**V.2. RINCIAN DANA BAGI HASIL PAJAK PENGHASILAN MENURUT PROVINSI/KABUPATEN/KOTA
TAHUN ANGGARAN 2024**

(dalam ribuan rupiah)

NO	NAMA DAERAH	PPh PASAL 21	PPh PASAL 25/29	JUMLAH
1	2	3	4	5 = 3+4
1	Provinsi Aceh	71.477.084	1.168.691	72.645.775
2	Kab. Aceh Barat	6.044.547	68.705	6.113.252
3	Kab. Aceh Besar	6.444.045	97.352	6.541.397
4	Kab. Aceh Selatan	3.060.333	34.128	3.094.461
5	Kab. Aceh Singkil	2.743.073	32.643	2.775.716
6	Kab. Aceh Tengah	3.506.599	47.630	3.554.229
7	Kab. Aceh Tenggara	2.419.517	38.195	2.457.712
8	Kab. Aceh Timur	4.659.898	37.133	4.697.031
9	Kab. Aceh Utara	7.282.429	79.017	7.361.446
10	Kab. Bireuen	4.349.660	74.490	4.424.150
11	Kab. Pidie	4.802.306	91.646	4.893.952
12	Kab. Simeulue	2.154.267	26.124	2.180.391
13	Kota Banda Aceh	28.904.485	382.468	29.286.953
14	Kota Sabang	2.328.801	26.084	2.354.885
15	Kota Langsa	6.476.065	106.336	6.582.401



**PRESIDEN
REPUBLIK INDONESIA**

- 4 -

**V.2. RINCIAN DANA BAGI HASIL PAJAK PENGHASILAN MENURUT PROVINSI/KABUPATEN/KOTA
TAHUN ANGGARAN 2024**

(dalam ribuan rupiah)

NO	NAMA DAERAH	PPh PASAL 21	PPh PASAL 25/29	JUMLAH
1	2	3	4	5 = 3+4
16	Kota Lhokseumawe	6.527.397	134.685	6.662.082
17	Kab. Gayo Lues	2.208.085	30.578	2.238.663
18	Kab. Aceh Barat Daya	2.584.233	24.001	2.608.234
19	Kab. Aceh Jaya	2.505.031	27.233	2.532.264
20	Kab. Nagan Raya	4.758.844	294.173	5.053.017
21	Kab. Aceh Tamiang	4.797.787	171.537	4.969.324
22	Kab. Bener Meriah	2.617.016	27.802	2.644.818
23	Kab. Pidie Jaya	2.485.843	24.837	2.510.680
24	Kota Subulussalam	2.358.156	28.322	2.386.478
25	Provinsi Sumatera Utara	242.794.316	21.293.885	264.088.201
26	Kab. Asahan	10.994.546	691.253	11.685.799
27	Kab. Dairi	5.118.769	361.004	5.479.773
28	Kab. Deli Serdang	35.227.866	1.569.583	36.797.449
29	Kab. Karo	6.859.311	476.950	7.336.261
30	Kab. Labuhanbatu	9.129.046	685.736	9.814.782



**PRESIDEN
REPUBLIK INDONESIA**

- 5 -

**V.2. RINCIAN DANA BAGI HASIL PAJAK PENGHASILAN MENURUT PROVINSI/KABUPATEN/KOTA
TAHUN ANGGARAN 2024**

(dalam ribuan rupiah)

NO	NAMA DAERAH	PPh PASAL 21	PPh PASAL 25/29	JUMLAH
1	2	3	4	5 = 3+4
31	Kab. Langkat	11.384.792	574.322	11.959.114
32	Kab. Mandailing Natal	7.462.991	356.996	7.819.987
33	Kab. Nias	4.441.024	348.508	4.789.532
34	Kab. Simalungun	14.584.698	630.294	15.214.992
35	Kab. Tapanuli Selatan	10.072.315	507.255	10.579.570
36	Kab. Tapanuli Tengah	5.907.334	377.743	6.285.077
37	Kab. Tapanuli Utara	6.535.813	361.124	6.896.937
38	Kab. Toba	8.232.746	439.188	8.671.934
39	Kota Binjai	7.801.845	922.119	8.723.964
40	Kota Medan	177.759.645	20.860.490	198.620.135
41	Kota Pematang Siantar	10.645.084	965.719	11.610.803
42	Kota Sibolga	6.368.108	433.569	6.801.677
43	Kota Tanjung Balai	5.438.545	658.979	6.097.524
44	Kota Tebing Tinggi	5.993.068	781.879	6.774.947
45	Kota Padang Sidempuan	7.629.523	426.034	8.055.557



**PRESIDEN
REPUBLIK INDONESIA**

- 6 -

**V.2. RINCIAN DANA BAGI HASIL PAJAK PENGHASILAN MENURUT PROVINSI/KABUPATEN/KOTA
TAHUN ANGGARAN 2024**

(dalam ribuan rupiah)

NO	NAMA DAERAH	PPh PASAL 21	PPh PASAL 25/29	JUMLAH
1	2	3	4	5 = 3+4
46	Kab. Pakpak Bharat	3.928.395	310.619	4.239.014
47	Kab. Nias Selatan	4.872.074	363.519	5.235.593
48	Kab. Humbang Hasundutan	4.944.116	346.299	5.290.415
49	Kab. Serdang Bedagai	9.094.563	721.719	9.816.282
50	Kab. Samosir	4.678.446	352.114	5.030.560
51	Kab. Batu Bara	10.882.663	1.192.400	12.075.063
52	Kab. Padang Lawas	5.333.923	355.368	5.689.291
53	Kab. Padang Lawas Utara	5.085.083	325.768	5.410.851
54	Kab. Labuhanbatu Selatan	7.707.040	401.654	8.108.694
55	Kab. Labuhanbatu Utara	6.431.462	408.869	6.840.331
56	Kab. Nias Utara	4.414.055	339.483	4.753.538
57	Kab. Nias Barat	4.345.243	338.214	4.683.457
58	Kota Gunungsitoli	5.980.691	424.682	6.405.373
59	Provinsi Sumatera Barat	84.012.118	4.517.516	88.529.634
60	Kab. Lima Puluh Kota	3.979.741	202.859	4.182.600



PRESIDEN
REPUBLIK INDONESIA

- 7 -

V.2. RINCIAN DANA BAGI HASIL PAJAK PENGHASILAN MENURUT PROVINSI/KABUPATEN/KOTA
TAHUN ANGGARAN 2024

(dalam ribuan rupiah)

NO	NAMA DAERAH	PPh PASAL 21	PPh PASAL 25/29	JUMLAH
1	2	3	4	5 = 3+4
61	Kab. Agam	6.034.770	222.951	6.257.721
62	Kab. Kepulauan Mentawai	3.053.533	120.263	3.173.796
63	Kab. Padang Pariaman	4.985.277	165.761	5.151.038
64	Kab. Pasaman	4.041.615	181.223	4.222.838
65	Kab. Pesisir Selatan	5.330.230	160.428	5.490.658
66	Kab. Sijunjung	3.513.506	119.101	3.632.607
67	Kab. Solok	4.283.289	141.344	4.424.633
68	Kab. Tanah Datar	4.828.243	222.893	5.051.136
69	Kota Bukit Tinggi	6.544.385	383.353	6.927.738
70	Kota Padang Panjang	3.648.515	159.064	3.807.579
71	Kota Padang	59.211.387	4.252.754	63.464.141
72	Kota Payakumbuh	4.634.871	292.374	4.927.245
73	Kota Sawahlunto	3.530.719	145.705	3.676.424
74	Kota Solok	5.174.859	202.837	5.377.696
75	Kota Pariaman	3.903.193	134.640	4.037.833



**PRESIDEN
REPUBLIK INDONESIA**

- 8 -

**V.2. RINCIAN DANA BAGI HASIL PAJAK PENGHASILAN MENURUT PROVINSI/KABUPATEN/KOTA
TAHUN ANGGARAN 2024**

(dalam ribuan rupiah)

NO	NAMA DAERAH	PPh PASAL 21	PPh PASAL 25/29	JUMLAH
1	2	3	4	5 = 3+4
76	Kab. Pasaman Barat	4.814.872	142.699	4.957.571
77	Kab. Dharmasraya	3.796.652	144.372	3.941.024
78	Kab. Solok Selatan	4.850.278	137.634	4.987.912
79	Provinsi Riau	172.642.804	9.813.499	182.456.303
80	Kab. Bengkalis	33.457.046	860.823	34.317.869
81	Kab. Indragiri Hilir	12.775.322	893.253	13.668.575
82	Kab. Indragiri Hulu	12.499.549	630.682	13.130.231
83	Kab. Kampar	14.481.255	549.517	15.030.772
84	Kab. Kuantan Singingi	9.108.530	1.496.139	10.604.669
85	Kab. Pelalawan	26.283.966	457.229	26.741.195
86	Kab. Rokan Hilir	11.502.405	601.924	12.104.329
87	Kab. Rokan Hulu	11.568.044	462.091	12.030.135
88	Kab. Siak	24.187.003	446.150	24.633.153
89	Kota Dumai	25.643.431	2.539.679	28.183.110
90	Kota Pekanbaru	96.619.291	6.608.890	103.228.181



**PRESIDEN
REPUBLIK INDONESIA**

- 9 -

**V.2. RINCIAN DANA BAGI HASIL PAJAK PENGHASILAN MENURUT PROVINSI/KABUPATEN/KOTA
TAHUN ANGGARAN 2024**

(dalam ribuan rupiah)

NO	NAMA DAERAH	PPh PASAL 21	PPh PASAL 25/29	JUMLAH
1	2	3	4	5 = 3+4
91	Kab. Kepulauan Meranti	8.724.881	712.551	9.437.432
92	Provinsi Jambi	48.727.574	3.626.292	52.353.866
93	Kab. Batang Hari	5.030.638	275.210	5.305.848
94	Kab. Bungo	7.419.431	494.018	7.913.449
95	Kab. Kerinci	3.117.967	193.014	3.310.981
96	Kab. Merangin	4.413.940	259.136	4.673.076
97	Kab. Muaro Jambi	6.823.043	214.952	7.037.995
98	Kab. Sarolangun	5.308.964	186.352	5.495.316
99	Kab. Tanjung Jabung Barat	5.936.082	215.841	6.151.923
100	Kab. Tanjung Jabung Timur	6.388.794	173.649	6.562.443
101	Kab. Tebo	4.296.479	195.692	4.492.171
102	Kota Jambi	34.179.070	4.139.055	38.318.125
103	Kota Sungai Penuh	4.530.316	188.567	4.718.883
104	Provinsi Sumatera Selatan	168.518.056	7.473.688	175.991.744
105	Kab. Lahat	13.552.159	274.467	13.826.626



PRESIDEN
REPUBLIK INDONESIA

- 10 -

V.2. RINCIAN DANA BAGI HASIL PAJAK PENGHASILAN MENURUT PROVINSI/KABUPATEN/KOTA
TAHUN ANGGARAN 2024

(dalam ribuan rupiah)

NO	NAMA DAERAH	PPh PASAL 21	PPh PASAL 25/29	JUMLAH
1	2	3	4	5 = 3+4
106	Kab. Musi Banyuasin	20.672.843	287.377	20.960.220
107	Kab. Musi Rawas	7.935.469	249.151	8.184.620
108	Kab. Muara Enim	41.532.911	952.851	42.485.762
109	Kab. Ogan Komering Ilir	11.933.372	242.410	12.175.782
110	Kab. Ogan Komering Ulu	8.710.893	613.658	9.324.551
111	Kota Palembang	99.414.131	6.565.078	105.979.209
112	Kota Prabumulih	14.731.340	619.823	15.351.163
113	Kota Pagar Alam	6.062.070	253.488	6.315.558
114	Kota Lubuk Linggau	8.677.604	436.300	9.113.904
115	Kab. Banyuasin	12.499.689	692.332	13.192.021
116	Kab. Ogan Ilir	7.145.092	254.700	7.399.792
117	Kab. Ogan Komering Ulu Timur	7.280.754	289.450	7.570.204
118	Kab. Ogan Komering Ulu Selatan	6.401.475	259.366	6.660.841
119	Kab. Empat Lawang	5.452.803	208.130	5.660.933
120	Kab. Penukal Abab Lematang Ilir	8.369.386	278.857	8.648.243



**PRESIDEN
REPUBLIK INDONESIA**

- 11 -

**V.2. RINCIAN DANA BAGI HASIL PAJAK PENGHASILAN MENURUT PROVINSI/KABUPATEN/KOTA
TAHUN ANGGARAN 2024**

(dalam ribuan rupiah)

NO	NAMA DAERAH	PPh PASAL 21	PPh PASAL 25/29	JUMLAH
1	2	3	4	5 = 3+4
121	Kab. Musi Rawas Utara	7.028.695	233.158	7.261.853
122	Provinsi Bengkulu	25.789.416	599.622	26.389.038
123	Kab. Bengkulu Selatan	2.769.546	41.925	2.811.471
124	Kab. Bengkulu Utara	4.123.870	59.938	4.183.808
125	Kab. Rejang Lebong	3.402.732	81.106	3.483.838
126	Kota Bengkulu	17.882.346	566.919	18.449.265
127	Kab. Kaur	1.897.970	29.132	1.927.102
128	Kab. Seluma	2.593.656	37.821	2.631.477
129	Kab. Mukomuko	3.145.406	54.496	3.199.902
130	Kab. Lebong	1.773.378	31.000	1.804.378
131	Kab. Kepahiang	2.441.722	50.904	2.492.626
132	Kab. Bengkulu Tengah	2.563.732	43.232	2.606.964
133	Provinsi Lampung	76.501.928	3.976.195	80.478.123
134	Kab. Lampung Barat	3.821.767	161.526	3.983.293
135	Kab. Lampung Selatan	12.071.402	207.856	12.279.258



**PRESIDEN
REPUBLIK INDONESIA**

- 12 -

**V.2. RINCIAN DANA BAGI HASIL PAJAK PENGHASILAN MENURUT PROVINSI/KABUPATEN/KOTA
TAHUN ANGGARAN 2024**

(dalam ribuan rupiah)

NO	NAMA DAERAH	PPh PASAL 21	PPh PASAL 25/29	JUMLAH
1	2	3	4	5 = 3+4
136	Kab. Lampung Tengah	12.014.795	318.909	12.333.704
137	Kab. Lampung Utara	6.327.097	203.608	6.530.705
138	Kab. Lampung Timur	5.791.586	475.435	6.267.021
139	Kab. Tanggamus	5.246.177	185.823	5.432.000
140	Kab. Tulang Bawang	5.251.522	166.486	5.418.008
141	Kab. Way Kanan	5.529.882	145.730	5.675.612
142	Kota Bandar Lampung	43.851.331	3.259.841	47.111.172
143	Kota Metro	7.167.518	739.950	7.907.468
144	Kab. Pesawaran	4.337.728	128.899	4.466.627
145	Kab. Pringsewu	5.310.311	217.649	5.527.960
146	Kab. Mesuji	3.679.334	130.070	3.809.404
147	Kab. Tulang Bawang Barat	3.673.231	140.928	3.814.159
148	Kab. Pesisir Barat	3.184.334	137.774	3.322.108
149	Provinsi DKI Jakarta	14.769.699.338	828.793.211	15.598.492.549
150	Provinsi Jawa Barat	1.198.116.525	85.904.490	1.284.021.015



**PRESIDEN
REPUBLIK INDONESIA**

- 13 -

**V.2. RINCIAN DANA BAGI HASIL PAJAK PENGHASILAN MENURUT PROVINSI/KABUPATEN/KOTA
TAHUN ANGGARAN 2024**

(dalam ribuan rupiah)

NO	NAMA DAERAH	PPh PASAL 21	PPh PASAL 25/29	JUMLAH
1	2	3	4	5 = 3+4
151	Kab. Bandung	60.324.457	4.606.629	64.931.086
152	Kab. Bekasi	374.028.209	18.633.365	392.661.574
153	Kab. Bogor	147.455.612	5.070.759	152.526.371
154	Kab. Ciamis	26.833.007	1.694.558	28.527.565
155	Kab. Cianjur	32.359.664	3.583.938	35.943.602
156	Kab. Cirebon	44.460.453	2.199.681	46.660.134
157	Kab. Garut	32.656.137	2.100.639	34.756.776
158	Kab. Indramayu	40.592.195	2.927.971	43.520.166
159	Kab. Karawang	210.182.245	6.599.728	216.781.973
160	Kab. Kuningan	25.970.946	1.775.354	27.746.300
161	Kab. Majalengka	26.691.891	1.522.400	28.214.291
162	Kab. Purwakarta	63.815.025	2.194.338	66.009.363
163	Kab. Subang	41.415.606	1.812.981	43.228.587
164	Kab. Sukabumi	41.137.893	1.837.446	42.975.339
165	Kab. Sumedang	34.618.489	1.892.821	36.511.310



**PRESIDEN
REPUBLIK INDONESIA**

- 14 -

**V.2. RINCIAN DANA BAGI HASIL PAJAK PENGHASILAN MENURUT PROVINSI/KABUPATEN/KOTA
TAHUN ANGGARAN 2024**

(dalam ribuan rupiah)

NO	NAMA DAERAH	PPh PASAL 21	PPh PASAL 25/29	JUMLAH
1	2	3	4	5 = 3+4
166	Kab. Tasikmalaya	27.936.175	1.706.248	29.642.423
167	Kota Bandung	265.365.942	34.186.336	299.552.278
168	Kota Bekasi	111.196.915	11.812.423	123.009.338
169	Kota Bogor	54.897.720	7.638.659	62.536.379
170	Kota Cirebon	34.948.314	3.091.449	38.039.763
171	Kota Depok	73.327.643	8.116.574	81.444.217
172	Kota Sukabumi	26.034.688	1.760.297	27.794.985
173	Kota Tasikmalaya	31.830.259	2.522.390	34.352.649
174	Kota Cimahi	34.661.472	4.435.350	39.096.822
175	Kota Banjar	23.703.979	1.598.967	25.302.946
176	Kab. Bandung Barat	40.818.557	3.204.715	44.023.272
177	Kab. Pangandaran	23.502.536	1.545.555	25.048.091
178	Provinsi Jawa Tengah	405.356.104	31.872.182	437.228.286
179	Kab. Banjarnegara	11.603.419	661.484	12.264.903
180	Kab. Banyumas	24.485.179	1.459.185	25.944.364



**PRESIDEN
REPUBLIK INDONESIA**

- 15 -

**V.2. RINCIAN DANA BAGI HASIL PAJAK PENGHASILAN MENURUT PROVINSI/KABUPATEN/KOTA
TAHUN ANGGARAN 2024**

(dalam ribuan rupiah)

NO	NAMA DAERAH	PPh PASAL 21	PPh PASAL 25/29	JUMLAH
1	2	3	4	5 = 3+4
181	Kab. Batang	14.988.817	599.922	15.588.739
182	Kab. Blora	11.193.876	716.296	11.910.172
183	Kab. Boyolali	13.548.299	937.531	14.485.830
184	Kab. Brebes	13.196.644	1.026.324	14.222.968
185	Kab. Cilacap	28.062.547	1.991.207	30.053.754
186	Kab. Demak	12.843.199	616.980	13.460.179
187	Kab. Grobogan	11.773.353	684.836	12.458.189
188	Kab. Jepara	21.468.536	1.106.762	22.575.298
189	Kab. Karanganyar	16.397.993	1.120.089	17.518.082
190	Kab. Kebumen	11.318.040	1.016.157	12.334.197
191	Kab. Kendal	13.701.909	736.822	14.438.731
192	Kab. Klaten	15.227.794	1.361.235	16.589.029
193	Kab. Kudus	60.170.985	2.878.808	63.049.793
194	Kab. Magelang	11.503.785	822.848	12.326.633
195	Kab. Pati	14.096.082	1.129.777	15.225.859



**PRESIDEN
REPUBLIK INDONESIA**

- 16 -

**V.2. RINCIAN DANA BAGI HASIL PAJAK PENGHASILAN MENURUT PROVINSI/KABUPATEN/KOTA
TAHUN ANGGARAN 2024**

(dalam ribuan rupiah)

NO	NAMA DAERAH	PPh PASAL 21	PPh PASAL 25/29	JUMLAH
1	2	3	4	5 = 3+4
196	Kab. Pekalongan	9.427.977	543.527	9.971.504
197	Kab. Pemasang	10.643.179	589.798	11.232.977
198	Kab. Purbalingga	11.435.331	750.084	12.185.415
199	Kab. Purworejo	9.641.804	816.104	10.457.908
200	Kab. Rembang	11.009.590	936.890	11.946.480
201	Kab. Semarang	19.170.562	1.533.614	20.704.176
202	Kab. Sragen	11.516.755	724.051	12.240.806
203	Kab. Sukoharjo	18.909.820	1.501.694	20.411.514
204	Kab. Tegal	13.830.149	796.717	14.626.866
205	Kab. Temanggung	10.475.455	818.895	11.294.350
206	Kab. Wonogiri	10.935.511	613.291	11.548.802
207	Kab. Wonosobo	9.350.207	589.383	9.939.590
208	Kota Magelang	11.955.094	1.264.553	13.219.647
209	Kota Pekalongan	11.752.563	1.095.410	12.847.973
210	Kota Salatiga	11.039.081	1.251.496	12.290.577



**PRESIDEN
REPUBLIK INDONESIA**

- 17 -

**V.2. RINCIAN DANA BAGI HASIL PAJAK PENGHASILAN MENURUT PROVINSI/KABUPATEN/KOTA
TAHUN ANGGARAN 2024**

(dalam ribuan rupiah)

NO	NAMA DAERAH	PPh PASAL 21	PPh PASAL 25/29	JUMLAH
1	2	3	4	5 = 3+4
211	Kota Semarang	145.316.134	15.021.294	160.337.428
212	Kota Surakarta	29.599.414	4.062.007	33.661.421
213	Kota Tegal	12.403.042	1.214.108	13.617.150
214	Provinsi DI Yogyakarta	75.542.303	7.184.252	82.726.555
215	Kab. Bantul	20.251.938	1.833.606	22.085.544
216	Kab. Gunung Kidul	11.281.635	863.663	12.145.298
217	Kab. Kulon Progo	11.698.578	843.091	12.541.669
218	Kab. Sleman	43.166.777	4.176.742	47.343.519
219	Kota Yogyakarta	37.134.615	4.001.253	41.135.868
220	Provinsi Jawa Timur	672.090.908	82.367.451	754.458.359
221	Kab. Bangkalan	12.338.383	1.253.647	13.592.030
222	Kab. Banyuwangi	20.858.418	1.859.242	22.717.660
223	Kab. Blitar	12.123.025	1.465.546	13.588.571
224	Kab. Bojonegoro	21.124.093	1.495.316	22.619.409
225	Kab. Bondowoso	10.662.861	1.074.658	11.737.519



**PRESIDEN
REPUBLIK INDONESIA**

- 18 -

**V.2. RINCIAN DANA BAGI HASIL PAJAK PENGHASILAN MENURUT PROVINSI/KABUPATEN/KOTA
TAHUN ANGGARAN 2024**

(dalam ribuan rupiah)

NO	NAMA DAERAH	PPh PASAL 21	PPh PASAL 25/29	JUMLAH
1	2	3	4	5 = 3+4
226	Kab. Gresik	87.626.980	2.741.616	90.368.596
227	Kab. Jember	25.221.603	2.207.948	27.429.551
228	Kab. Jombang	15.557.846	1.380.712	16.938.558
229	Kab. Kediri	16.163.438	1.586.101	17.749.539
230	Kab. Lamongan	15.109.205	1.482.378	16.591.583
231	Kab. Lumajang	12.511.750	1.415.758	13.927.508
232	Kab. Madiun	12.686.199	1.195.702	13.881.901
233	Kab. Magetan	12.929.473	1.309.624	14.239.097
234	Kab. Malang	26.378.288	3.258.609	29.636.897
235	Kab. Mojokerto	24.570.055	1.518.911	26.088.966
236	Kab. Nganjuk	14.076.565	1.458.786	15.535.351
237	Kab. Ngawi	13.200.609	1.197.494	14.398.103
238	Kab. Pacitan	11.831.795	1.155.413	12.987.208
239	Kab. Pamekasan	13.326.624	1.329.666	14.656.290
240	Kab. Pasuruan	47.722.433	2.480.300	50.202.733



**PRESIDEN
REPUBLIK INDONESIA**

- 19 -

**V.2. RINCIAN DANA BAGI HASIL PAJAK PENGHASILAN MENURUT PROVINSI/KABUPATEN/KOTA
TAHUN ANGGARAN 2024**

(dalam ribuan rupiah)

NO	NAMA DAERAH	PPh PASAL 21	PPh PASAL 25/29	JUMLAH
1	2	3	4	5 = 3+4
241	Kab. Ponorogo	14.178.077	1.496.238	15.674.315
242	Kab. Probolinggo	16.726.770	1.346.867	18.073.637
243	Kab. Sampang	10.536.135	1.040.917	11.577.052
244	Kab. Sidoarjo	96.577.914	7.126.840	103.704.754
245	Kab. Situbondo	11.378.729	1.183.444	12.562.173
246	Kab. Sumenep	12.551.106	1.161.096	13.712.202
247	Kab. Trenggalek	11.809.183	1.195.563	13.004.746
248	Kab. Tuban	22.102.710	1.426.302	23.529.012
249	Kab. Tulungagung	15.748.337	2.149.028	17.897.365
250	Kota Blitar	12.389.142	1.678.271	14.067.413
251	Kota Kediri	28.827.898	5.501.506	34.329.404
252	Kota Madiun	19.292.088	2.006.095	21.298.183
253	Kota Malang	41.173.971	7.989.577	49.163.548
254	Kota Mojokerto	12.914.119	1.474.727	14.388.846
255	Kota Pasuruan	13.391.191	1.428.811	14.820.002



**PRESIDEN
REPUBLIK INDONESIA**

- 20 -

**V.2. RINCIAN DANA BAGI HASIL PAJAK PENGHASILAN MENURUT PROVINSI/KABUPATEN/KOTA
TAHUN ANGGARAN 2024**

(dalam ribuan rupiah)

NO	NAMA DAERAH	PPh PASAL 21	PPh PASAL 25/29	JUMLAH
1	2	3	4	5 = 3+4
256	Kota Probolinggo	13.016.646	1.319.626	14.336.272
257	Kota Surabaya	339.655.282	64.885.331	404.540.613
258	Kota Batu	11.042.418	1.162.371	12.204.789
259	Provinsi Kalimantan Barat	69.518.830	5.156.104	74.674.934
260	Kab. Bengkayang	4.422.886	229.415	4.652.301
261	Kab. Landak	4.388.994	244.611	4.633.605
262	Kab. Kapuas Hulu	5.509.406	274.092	5.783.498
263	Kab. Ketapang	15.394.666	440.511	15.835.177
264	Kab. Mempawah	5.061.104	276.630	5.337.734
265	Kab. Sambas	5.751.552	352.441	6.103.993
266	Kab. Sanggau	8.059.631	226.288	8.285.919
267	Kab. Sintang	7.594.113	340.357	7.934.470
268	Kota Pontianak	35.049.427	3.885.971	38.935.398
269	Kota Singkawang	6.558.109	1.546.639	8.104.748
270	Kab. Sekadau	5.322.907	247.710	5.570.617



**PRESIDEN
REPUBLIK INDONESIA**

- 21 -

**V.2. RINCIAN DANA BAGI HASIL PAJAK PENGHASILAN MENURUT PROVINSI/KABUPATEN/KOTA
TAHUN ANGGARAN 2024**

(dalam ribuan rupiah)

NO	NAMA DAERAH	PPh PASAL 21	PPh PASAL 25/29	JUMLAH
1	2	3	4	5 = 3+4
271	Kab. Melawi	4.232.835	216.701	4.449.536
272	Kab. Kayong Utara	3.715.137	210.339	3.925.476
273	Kab. Kubu Raya	11.531.810	504.605	12.036.415
274	Provinsi Kalimantan Tengah	67.269.640	1.011.654	68.281.294
275	Kab. Barito Selatan	5.252.040	43.588	5.295.628
276	Kab. Barito Utara	8.038.300	48.265	8.086.565
277	Kab. Kapuas	6.804.002	44.764	6.848.766
278	Kab. Kotawaringin Barat	14.011.579	489.180	14.500.759
279	Kab. Kotawaringin Timur	18.783.311	409.618	19.192.929
280	Kota Palangkaraya	19.417.530	304.854	19.722.384
281	Kab. Katingan	4.555.554	38.341	4.593.895
282	Kab. Seruyan	6.062.950	25.390	6.088.340
283	Kab. Sukamara	4.144.845	37.270	4.182.115
284	Kab. Lamandau	4.063.658	66.212	4.129.870
285	Kab. Gunung Mas	4.469.150	43.253	4.512.403



**PRESIDEN
REPUBLIK INDONESIA**

- 22 -

**V.2. RINCIAN DANA BAGI HASIL PAJAK PENGHASILAN MENURUT PROVINSI/KABUPATEN/KOTA
TAHUN ANGGARAN 2024**

(dalam ribuan rupiah)

NO	NAMA DAERAH	PPh PASAL 21	PPh PASAL 25/29	JUMLAH
1	2	3	4	5 = 3+4
286	Kab. Pulang Pisau	4.296.909	37.796	4.334.705
287	Kab. Murung Raya	7.754.227	123.521	7.877.748
288	Kab. Barito Timur	8.140.048	36.287	8.176.335
289	Provinsi Kalimantan Selatan	118.518.226	3.762.344	122.280.570
290	Kab. Banjar	12.284.835	515.683	12.800.518
291	Kab. Barito Kuala	7.188.673	148.019	7.336.692
292	Kab. Hulu Sungai Selatan	7.344.454	-	7.344.454
293	Kab. Hulu Sungai Tengah	6.665.730	191.452	6.857.182
294	Kab. Hulu Sungai Utara	6.732.796	171.959	6.904.755
295	Kab. Kotabaru	14.095.925	199.579	14.295.504
296	Kab. Tabalong	14.086.467	316.964	14.403.431
297	Kab. Tanah Laut	14.788.818	213.280	15.002.098
298	Kab. Tapin	8.346.284	207.067	8.553.351
299	Kota Banjarbaru	22.850.321	353.027	23.203.348
300	Kota Banjarmasin	45.790.274	2.971.039	48.761.313



**PRESIDEN
REPUBLIK INDONESIA**

- 23 -

**V.2. RINCIAN DANA BAGI HASIL PAJAK PENGHASILAN MENURUT PROVINSI/KABUPATEN/KOTA
TAHUN ANGGARAN 2024**

(dalam ribuan rupiah)

NO	NAMA DAERAH	PPh PASAL 21	PPh PASAL 25/29	JUMLAH
1	2	3	4	5 = 3+4
301	Kab. Balangan	12.357.793	166.447	12.524.240
302	Kab. Tanah Bumbu	23.136.619	793.917	23.930.536
303	Provinsi Kalimantan Timur	292.460.818	6.901.998	299.362.816
304	Kab. Berau	40.701.941	623.484	41.325.425
305	Kab. Kutai Kartanegara	64.607.757	547.668	65.155.425
306	Kab. Kutai Barat	27.867.282	365.936	28.233.218
307	Kab. Kutai Timur	61.324.696	573.000	61.897.696
308	Kab. Paser	26.172.695	450.322	26.623.017
309	Kota Balikpapan	129.606.532	4.393.438	133.999.970
310	Kota Bontang	52.583.881	632.767	53.216.648
311	Kota Samarinda	58.461.252	3.307.556	61.768.808
312	Kab. Penajam Paser Utara	19.346.305	400.062	19.746.367
313	Kab. Mahakam Ulu	14.777.506	331.314	15.108.820
314	Provinsi Sulawesi Utara	51.337.899	2.622.926	53.960.825
315	Kab. Bolaang Mongondow	3.011.905	196.076	3.207.981



**PRESIDEN
REPUBLIK INDONESIA**

- 24 -

**V.2. RINCIAN DANA BAGI HASIL PAJAK PENGHASILAN MENURUT PROVINSI/KABUPATEN/KOTA
TAHUN ANGGARAN 2024**

(dalam ribuan rupiah)

NO	NAMA DAERAH	PPh PASAL 21	PPh PASAL 25/29	JUMLAH
1	2	3	4	5 = 3+4
316	Kab. Minahasa	5.793.185	219.191	6.012.376
317	Kab. Kepulauan Sangihe	3.381.803	98.524	3.480.327
318	Kota Bitung	6.313.947	240.109	6.554.056
319	Kota Manado	32.070.192	2.098.882	34.169.074
320	Kab. Kepulauan Talaud	2.501.933	84.649	2.586.582
321	Kab. Minahasa Selatan	3.629.273	144.233	3.773.506
322	Kota Tomohon	3.566.020	323.481	3.889.501
323	Kab. Minahasa Utara	7.219.160	225.628	7.444.788
324	Kab. Kep. Siau Tagulandang Biaro	2.107.465	91.575	2.199.040
325	Kota Kotamobagu	5.391.447	211.580	5.603.027
326	Kab. Bolaang Mongondow Utara	2.449.183	83.348	2.532.531
327	Kab. Minahasa Tenggara	2.619.270	89.045	2.708.315
328	Kab. Bolaang Mongondow Timur	2.335.500	134.213	2.469.713
329	Kab. Bolaang Mongondow Selatan	2.216.964	85.248	2.302.212
330	Provinsi Sulawesi Tengah	86.012.363	1.453.907	87.466.270



**PRESIDEN
REPUBLIK INDONESIA**

- 25 -

**V.2. RINCIAN DANA BAGI HASIL PAJAK PENGHASILAN MENURUT PROVINSI/KABUPATEN/KOTA
TAHUN ANGGARAN 2024**

(dalam ribuan rupiah)

NO	NAMA DAERAH	PPh PASAL 21	PPh PASAL 25/29	JUMLAH
1	2	3	4	5 = 3+4
331	Kab. Banggai	13.010.993	441.495	13.452.488
332	Kab. Banggai Kepulauan	3.673.382	54.054	3.727.436
333	Kab. Buol	4.352.976	85.647	4.438.623
334	Kab. Toli-Toli	4.621.407	154.791	4.776.198
335	Kab. Donggala	4.419.461	107.164	4.526.625
336	Kab. Morowali	58.198.825	82.532	58.281.357
337	Kab. Poso	5.118.668	90.616	5.209.284
338	Kota Palu	19.777.895	841.238	20.619.133
339	Kab. Parigi Moutong	5.442.275	186.773	5.629.048
340	Kab. Tojo Una Una	3.813.963	72.086	3.886.049
341	Kab. Sigi	4.321.773	79.459	4.401.232
342	Kab. Banggai Laut	3.485.998	84.431	3.570.429
343	Kab. Morowali Utara	5.066.779	66.626	5.133.405
344	Provinsi Sulawesi Selatan	149.349.744	8.258.314	157.608.058
345	Kab. Bantaeng	4.949.895	198.228	5.148.123



**PRESIDEN
REPUBLIK INDONESIA**

- 26 -

**V.2. RINCIAN DANA BAGI HASIL PAJAK PENGHASILAN MENURUT PROVINSI/KABUPATEN/KOTA
TAHUN ANGGARAN 2024**

(dalam ribuan rupiah)

NO	NAMA DAERAH	PPh PASAL 21	PPh PASAL 25/29	JUMLAH
1	2	3	4	5 = 3+4
346	Kab. Barru	4.872.846	171.055	5.043.901
347	Kab. Bone	8.459.736	426.079	8.885.815
348	Kab. Bulukumba	6.304.060	295.905	6.599.965
349	Kab. Enrekang	4.159.736	178.053	4.337.789
350	Kab. Gowa	8.401.113	318.309	8.719.422
351	Kab. Jenepono	5.635.845	174.786	5.810.631
352	Kab. Luwu	5.325.133	224.077	5.549.210
353	Kab. Luwu Utara	5.093.524	151.198	5.244.722
354	Kab. Maros	8.118.241	215.867	8.334.108
355	Kab. Pangkajene Kepulauan	8.767.293	253.545	9.020.838
356	Kota Palopo	7.017.114	300.896	7.318.010
357	Kab. Luwu Timur	18.575.264	278.300	18.853.564
358	Kab. Pinrang	5.059.717	204.646	5.264.363
359	Kab. Sinjai	4.927.394	206.957	5.134.351
360	Kab. Kepulauan Selayar	4.216.712	187.076	4.403.788



**PRESIDEN
REPUBLIK INDONESIA**

- 27 -

**V.2. RINCIAN DANA BAGI HASIL PAJAK PENGHASILAN MENURUT PROVINSI/KABUPATEN/KOTA
TAHUN ANGGARAN 2024**

(dalam ribuan rupiah)

NO	NAMA DAERAH	PPh PASAL 21	PPh PASAL 25/29	JUMLAH
1	2	3	4	5 = 3+4
361	Kab. Sidenreng Rappang	4.985.556	223.504	5.209.060
362	Kab. Soppeng	5.063.223	218.692	5.281.915
363	Kab. Takalar	5.254.591	195.489	5.450.080
364	Kab. Tana Toraja	4.941.671	208.499	5.150.170
365	Kab. Wajo	6.712.169	247.374	6.959.543
366	Kota Pare-pare	7.124.406	316.770	7.441.176
367	Kota Makassar	92.390.052	7.739.421	100.129.473
368	Kab. Toraja Utara	4.779.284	255.521	5.034.805
369	Provinsi Sulawesi Tenggara	39.986.038	948.961	40.934.999
370	Kab. Buton	2.099.425	28.500	2.127.925
371	Kab. Konawe	3.859.848	207.369	4.067.217
372	Kab. Kolaka	10.920.959	124.208	11.045.167
373	Kab. Muna	2.830.341	59.655	2.889.996
374	Kota Kendari	21.862.188	707.976	22.570.164
375	Kota Bau-bau	3.789.466	154.762	3.944.228



**PRESIDEN
REPUBLIK INDONESIA**

- 28 -

**V.2. RINCIAN DANA BAGI HASIL PAJAK PENGHASILAN MENURUT PROVINSI/KABUPATEN/KOTA
TAHUN ANGGARAN 2024**

(dalam ribuan rupiah)

NO	NAMA DAERAH	PPh PASAL 21	PPh PASAL 25/29	JUMLAH
1	2	3	4	5 = 3+4
376	Kab. Konawe Selatan	3.278.052	38.523	3.316.575
377	Kab. Bombana	3.917.786	33.562	3.951.348
378	Kab. Wakatobi	1.918.002	32.009	1.950.011
379	Kab. Kolaka Utara	2.216.235	33.654	2.249.889
380	Kab. Konawe Utara	2.572.765	27.184	2.599.949
381	Kab. Buton Utara	1.612.264	29.398	1.641.662
382	Kab. Konawe Kepulauan	1.377.035	26.890	1.403.925
383	Kab. Kolaka Timur	1.932.201	32.009	1.964.210
384	Kab. Muna Barat	1.719.979	26.960	1.746.939
385	Kab. Buton Tengah	1.659.698	27.764	1.687.462
386	Kab. Buton Selatan	1.492.833	29.609	1.522.442
387	Provinsi Bali	149.950.273	11.461.659	161.411.932
388	Kab. Badung	74.466.492	4.445.484	78.911.976
389	Kab. Bangli	10.224.494	751.469	10.975.963
390	Kab. Buleleng	17.132.799	1.357.983	18.490.782



**PRESIDEN
REPUBLIK INDONESIA**

- 29 -

**V.2. RINCIAN DANA BAGI HASIL PAJAK PENGHASILAN MENURUT PROVINSI/KABUPATEN/KOTA
TAHUN ANGGARAN 2024**

(dalam ribuan rupiah)

NO	NAMA DAERAH	PPh PASAL 21	PPh PASAL 25/29	JUMLAH
1	2	3	4	5 = 3+4
391	Kab. Gianyar	16.483.814	1.501.123	17.984.937
392	Kab. Jembrana	10.782.177	853.116	11.635.293
393	Kab. Karangasem	11.909.125	816.914	12.726.039
394	Kab. Klungkung	11.592.658	733.081	12.325.739
395	Kab. Tabanan	15.033.459	1.543.510	16.576.969
396	Kota Denpasar	78.940.843	6.842.570	85.783.413
397	Provinsi Nusa Tenggara Barat	53.282.495	1.403.998	54.686.493
398	Kab. Bima	4.053.914	87.542	4.141.456
399	Kab. Dompu	4.129.382	129.116	4.258.498
400	Kab. Lombok Barat	6.242.547	148.243	6.390.790
401	Kab. Lombok Tengah	7.441.959	157.573	7.599.532
402	Kab. Lombok Timur	7.356.334	195.423	7.551.757
403	Kab. Sumbawa	5.906.565	228.472	6.135.037
404	Kota Mataram	26.289.390	978.775	27.268.165
405	Kota Bima	5.750.287	168.433	5.918.720



**PRESIDEN
REPUBLIK INDONESIA**

- 30 -

**V.2. RINCIAN DANA BAGI HASIL PAJAK PENGHASILAN MENURUT PROVINSI/KABUPATEN/KOTA
TAHUN ANGGARAN 2024**

(dalam ribuan rupiah)

NO	NAMA DAERAH	PPh PASAL 21	PPh PASAL 25/29	JUMLAH
1	2	3	4	5 = 3+4
406	Kab. Sumbawa Barat	16.866.515	79.522	16.946.037
407	Kab. Lombok Utara	3.894.574	135.801	4.030.375
408	Provinsi Nusa Tenggara Timur	39.742.694	1.543.354	41.286.048
409	Kab. Alor	1.847.064	88.931	1.935.995
410	Kab. Belu	2.194.807	101.363	2.296.170
411	Kab. Ende	2.798.926	200.632	2.999.558
412	Kab. Flores Timur	2.059.156	100.170	2.159.326
413	Kab. Kupang	2.469.997	36.363	2.506.360
414	Kab. Lembata	1.527.945	77.848	1.605.793
415	Kab. Manggarai	2.598.751	144.019	2.742.770
416	Kab. Ngada	2.116.337	72.869	2.189.206
417	Kab. Sikka	3.553.789	146.726	3.700.515
418	Kab. Sumba Barat	1.881.388	60.880	1.942.268
419	Kab. Sumba Timur	3.242.531	138.741	3.381.272
420	Kab. Timor Tengah Selatan	2.271.182	46.434	2.317.616



**PRESIDEN
REPUBLIK INDONESIA**

- 31 -

**V.2. RINCIAN DANA BAGI HASIL PAJAK PENGHASILAN MENURUT PROVINSI/KABUPATEN/KOTA
TAHUN ANGGARAN 2024**

(dalam ribuan rupiah)

NO	NAMA DAERAH	PPh PASAL 21	PPh PASAL 25/29	JUMLAH
1	2	3	4	5 = 3+4
421	Kab. Timor Tengah Utara	1.959.039	47.585	2.006.624
422	Kota Kupang	20.040.031	854.835	20.894.866
423	Kab. Rote Ndao	1.721.507	35.574	1.757.081
424	Kab. Manggarai Barat	3.017.444	60.253	3.077.697
425	Kab. Nagekeo	1.628.519	55.439	1.683.958
426	Kab. Sumba Barat Daya	1.631.410	40.193	1.671.603
427	Kab. Sumba Tengah	1.039.312	32.405	1.071.717
428	Kab. Manggarai Timur	1.868.180	97.615	1.965.795
429	Kab. Sabu Raijua	1.394.239	33.172	1.427.411
430	Kab. Malaka	1.629.063	36.207	1.665.270
431	Provinsi Maluku	20.181.830	658.638	20.840.468
432	Kab. Kepulauan Tanimbar	1.437.547	48.253	1.485.800
433	Kab. Maluku Tengah	3.266.540	62.170	3.328.710
434	Kab. Maluku Tenggara	1.974.397	77.941	2.052.338
435	Kab. Buru	1.586.344	33.395	1.619.739



**PRESIDEN
REPUBLIK INDONESIA**

- 32 -

**V.2. RINCIAN DANA BAGI HASIL PAJAK PENGHASILAN MENURUT PROVINSI/KABUPATEN/KOTA
TAHUN ANGGARAN 2024**

(dalam ribuan rupiah)

NO	NAMA DAERAH	PPh PASAL 21	PPh PASAL 25/29	JUMLAH
1	2	3	4	5 = 3+4
436	Kota Ambon	16.449.038	638.608	17.087.646
437	Kab. Seram Bagian Barat	1.717.381	44.176	1.761.557
438	Kab. Seram Bagian Timur	1.492.008	33.856	1.525.864
439	Kab. Kepulauan Aru	1.474.008	87.911	1.561.919
440	Kota Tual	1.414.001	33.711	1.447.712
441	Kab. Maluku Barat Daya	2.777.918	30.102	2.808.020
442	Kab. Buru Selatan	1.120.653	32.128	1.152.781
443	Provinsi Papua	31.732.400	1.095.358	32.827.758
444	Kab. Biak Numfor	4.542.571	443.625	4.986.196
445	Kab. Jayapura	4.672.352	189.303	4.861.655
446	Kab. Kepulauan Yapen	3.047.700	103.047	3.150.747
447	Kota Jayapura	33.616.918	917.345	34.534.263
448	Kab. Sarmi	2.418.261	73.111	2.491.372
449	Kab. Keerom	2.286.162	65.546	2.351.708
450	Kab. Waropen	2.133.871	58.431	2.192.302



**PRESIDEN
REPUBLIK INDONESIA**

- 33 -

V.2. RINCIAN DANA BAGI HASIL PAJAK PENGHASILAN MENURUT PROVINSI/KABUPATEN/KOTA
TAHUN ANGGARAN 2024

(dalam ribuan rupiah)

NO	NAMA DAERAH	PPh PASAL 21	PPh PASAL 25/29	JUMLAH
1	2	3	4	5 = 3+4
451	Kab. Supiori	2.184.761	59.991	2.244.752
452	Kab. Mamberamo Raya	1.971.867	58.426	2.030.293
453	Provinsi Maluku Utara	49.187.418	555.422	49.742.840
454	Kab. Halmahera Tengah	31.537.135	31.021	31.568.156
455	Kota Ternate	13.466.791	567.921	14.034.712
456	Kab. Halmahera Barat	3.068.725	32.634	3.101.359
457	Kab. Halmahera Timur	4.583.676	30.423	4.614.099
458	Kab. Halmahera Selatan	13.169.855	39.619	13.209.474
459	Kab. Halmahera Utara	5.460.206	109.515	5.569.721
460	Kab. Kepulauan Sula	3.131.717	36.048	3.167.765
461	Kota Tidore Kepulauan	6.394.606	38.195	6.432.801
462	Kab. Pulau Morotai	2.852.026	26.772	2.878.798
463	Kab. Pulau Taliabu	3.014.175	29.030	3.043.205
464	Provinsi Banten	665.437.423	27.023.905	692.461.328
465	Kab. Lebak	46.211.112	1.768.000	47.979.112



**PRESIDEN
REPUBLIK INDONESIA**

- 34 -

**V.2. RINCIAN DANA BAGI HASIL PAJAK PENGHASILAN MENURUT PROVINSI/KABUPATEN/KOTA
TAHUN ANGGARAN 2024**

(dalam ribuan rupiah)

NO	NAMA DAERAH	PPh PASAL 21	PPh PASAL 25/29	JUMLAH
1	2	3	4	5 = 3+4
466	Kab. Pandeglang	45.900.552	1.682.874	47.583.426
467	Kab. Serang	80.421.079	2.398.261	82.819.340
468	Kab. Tangerang	254.080.349	7.564.298	261.644.647
469	Kota Cilegon	113.287.811	4.361.887	117.649.698
470	Kota Tangerang	284.611.700	7.913.372	292.525.072
471	Kota Serang	67.942.171	1.923.026	69.865.197
472	Kota Tangerang Selatan	209.110.290	17.184.732	226.295.022
473	Provinsi Bangka Belitung	34.131.740	1.048.590	35.180.330
474	Kab. Bangka	8.468.985	247.015	8.716.000
475	Kab. Belitung	6.017.618	201.109	6.218.727
476	Kota Pangkal Pinang	20.069.263	862.723	20.931.986
477	Kab. Bangka Selatan	3.719.084	100.395	3.819.479
478	Kab. Bangka Tengah	5.135.023	122.596	5.257.619
479	Kab. Bangka Barat	7.908.402	115.967	8.024.369
480	Kab. Belitung Timur	5.164.193	87.970	5.252.163



**PRESIDEN
REPUBLIK INDONESIA**

- 35 -

**V.2. RINCIAN DANA BAGI HASIL PAJAK PENGHASILAN MENURUT PROVINSI/KABUPATEN/KOTA
TAHUN ANGGARAN 2024**

(dalam ribuan rupiah)

NO	NAMA DAERAH	PPh PASAL 21	PPh PASAL 25/29	JUMLAH
1	2	3	4	5 = 3+4
481	Provinsi Gorontalo	14.370.107	715.894	15.086.001
482	Kab. Boalemo	2.201.322	58.908	2.260.230
483	Kab. Gorontalo	4.475.199	249.077	4.724.276
484	Kota Gorontalo	8.602.635	644.454	9.247.089
485	Kab. Pohuwato	2.671.736	100.407	2.772.143
486	Kab. Bone Bolango	3.766.005	68.489	3.834.494
487	Kab. Gorontalo Utara	2.057.718	58.670	2.116.388
488	Provinsi Kepulauan Riau	127.828.834	9.210.049	137.038.883
489	Kab. Natuna	11.573.260	699.229	12.272.489
490	Kab. Kepulauan Anambas	16.485.571	687.525	17.173.096
491	Kab. Karimun	24.654.773	1.024.108	25.678.881
492	Kota Batam	129.275.895	10.543.336	139.819.231
493	Kota Tanjung Pinang	18.469.868	1.764.763	20.234.631
494	Kab. Lingga	10.279.653	699.980	10.979.633
495	Kab. Bintan	17.708.403	1.013.965	18.722.368



**PRESIDEN
REPUBLIK INDONESIA**

- 36 -

**V.2. RINCIAN DANA BAGI HASIL PAJAK PENGHASILAN MENURUT PROVINSI/KABUPATEN/KOTA
TAHUN ANGGARAN 2024**

(dalam ribuan rupiah)

NO	NAMA DAERAH	PPh PASAL 21	PPh PASAL 25/29	JUMLAH
1	2	3	4	5 = 3+4
496	Provinsi Papua Barat	24.462.265	628.544	25.090.809
497	Kab. Fak Fak	3.270.080	167.186	3.437.266
498	Kab. Manokwari	10.395.640	334.311	10.729.951
499	Kab. Teluk Bintuni	21.542.062	430.918	21.972.980
500	Kab. Teluk Wondama	2.169.912	61.553	2.231.465
501	Kab. Kaimana	2.545.397	57.514	2.602.911
502	Kab. Manokwari Selatan	2.074.248	43.149	2.117.397
503	Kab. Pegunungan Arfak	2.233.817	43.114	2.276.931
504	Provinsi Sulawesi Barat	9.669.066	155.360	9.824.426
505	Kab. Majene	2.078.620	28.357	2.106.977
506	Kab. Mamuju	5.915.414	87.926	6.003.340
507	Kab. Polewali Mandar	3.042.397	78.127	3.120.524
508	Kab. Mamasa	1.387.753	19.614	1.407.367
509	Kab. Pasangkayu	2.046.861	15.230	2.062.091
510	Kab. Mamuju Tengah	1.293.737	24.049	1.317.786



**PRESIDEN
REPUBLIK INDONESIA**

- 37 -

**V.2. RINCIAN DANA BAGI HASIL PAJAK PENGHASILAN MENURUT PROVINSI/KABUPATEN/KOTA
TAHUN ANGGARAN 2024**

(dalam ribuan rupiah)

NO	NAMA DAERAH	PPh PASAL 21	PPh PASAL 25/29	JUMLAH
1	2	3	4	5 = 3+4
511	Provinsi Kalimantan Utara	21.667.492	1.149.562	22.817.054
512	Kab. Bulungan	11.507.177	255.717	11.762.894
513	Kab. Malinau	4.777.210	119.902	4.897.112
514	Kab. Nunukan	4.886.540	179.991	5.066.531
515	Kota Tarakan	11.488.304	1.245.492	12.733.796
516	Kab. Tana Tidung	3.353.531	111.163	3.464.694
517	Provinsi Papua Selatan	7.665.628	325.143	7.990.771
518	Kab. Merauke	7.324.192	425.353	7.749.545
519	Kab. Boven Digoel	2.657.850	40.048	2.697.898
520	Kab. Mappi	1.708.886	44.836	1.753.722
521	Kab. Asmat	1.895.903	76.847	1.972.750
522	Provinsi Papua Tengah	126.339.734	674.771	127.014.505
523	Kab. Mimika	139.089.276	677.270	139.766.546
524	Kab. Nabire	9.736.568	141.925	9.878.493
525	Kab. Paniai	8.287.310	40.967	8.328.277



**PRESIDEN
REPUBLIK INDONESIA**

- 38 -

**V.2. RINCIAN DANA BAGI HASIL PAJAK PENGHASILAN MENURUT PROVINSI/KABUPATEN/KOTA
TAHUN ANGGARAN 2024**

(dalam ribuan rupiah)

NO	NAMA DAERAH	PPh PASAL 21	PPh PASAL 25/29	JUMLAH
1	2	3	4	5 = 3+4
526	Kab. Puncak Jaya	7.634.088	36.438	7.670.526
527	Kab. Dogiyai	8.027.751	40.723	8.068.474
528	Kab. Puncak	7.455.844	36.438	7.492.282
529	Kab. Intan Jaya	8.167.537	39.676	8.207.213
530	Kab. Deiyai	8.031.081	40.486	8.071.567
531	Provinsi Papua Pegunungan	5.182.618	101.406	5.284.024
532	Kab. Jayawijaya	2.614.050	137.531	2.751.581
533	Kab. Yahukimo	1.025.066	6.292	1.031.358
534	Kab. Pegunungan Bintang	1.245.748	6.095	1.251.843
535	Kab. Tolikara	1.125.300	6.084	1.131.384
536	Kab. Mamberamo Tengah	791.751	6.090	797.841
537	Kab. Yalimo	814.384	6.107	820.491
538	Kab. Lanny Jaya	732.742	6.084	738.826
539	Kab. Nduga	524.332	6.090	530.422
540	Provinsi Papua Barat Daya	10.499.420	433.550	10.932.970



**PRESIDEN
REPUBLIK INDONESIA**

- 39 -

V.2. RINCIAN DANA BAGI HASIL PAJAK PENGHASILAN MENURUT PROVINSI/KABUPATEN/KOTA
TAHUN ANGGARAN 2024

(dalam ribuan rupiah)

NO	NAMA DAERAH	PPh PASAL 21	PPh PASAL 25/29	JUMLAH
1	2	3	4	5 = 3+4
541	Kab. Sorong	4.945.312	52.655	4.997.967
542	Kab. Sorong Selatan	1.526.978	42.768	1.569.746
543	Kab. Raja Ampat	1.962.625	41.283	2.003.908
544	Kab. Tambrauw	1.143.878	35.113	1.178.991
545	Kab. Maybrat	1.177.829	34.684	1.212.513
546	Kota Sorong	7.631.049	547.025	8.178.074
547	Selisih Lebih	389.793.941	19.863.772	409.657.713
JUMLAH NASIONAL		29.847.899.812	1.778.665.710	31.626.565.522



PRESIDEN
REPUBLIK INDONESIA

- 40 -

V.3. RINCIAN DANA BAGI HASIL PAJAK BUMI DAN BANGUNAN MENURUT PROVINSI/KABUPATEN/KOTA
TAHUN ANGGARAN 2024

(dalam ribuan rupiah)

NO	NAMA DAERAH	PERKEBUNAN	PERHUTANAN	PERTAMBANGAN MINYAK BUMI DAN GAS BUMI
1	2	3	4	5
1	Provinsi Aceh	6.002.026	248.153	27.592.147
2	Kab. Aceh Barat	2.739.769	6.660	1.044.561
3	Kab. Aceh Besar	151.223	202.914	1.113.972
4	Kab. Aceh Selatan	555.817	6.116	1.053.725
5	Kab. Aceh Singkil	4.677.616	6.116	963.239
6	Kab. Aceh Tengah	154.510	648.030	1.083.712
7	Kab. Aceh Tenggara	151.223	6.252	1.081.713
8	Kab. Aceh Timur	4.327.396	6.660	31.350.552
9	Kab. Aceh Utara	1.877.943	49.928	27.509.052
10	Kab. Bireuen	733.101	24.438	1.111.174
11	Kab. Pidie	147.935	6.116	1.098.004
12	Kab. Simeulue	147.935	6.116	927.407
13	Kota Banda Aceh	164.372	6.796	961.280
14	Kota Sabang	147.935	6.116	816.997



PRESIDEN
REPUBLIK INDONESIA

- 41 -

V.3. RINCIAN DANA BAGI HASIL PAJAK BUMI DAN BANGUNAN MENURUT PROVINSI/KABUPATEN/KOTA
TAHUN ANGGARAN 2024

(dalam ribuan rupiah)

NO	NAMA DAERAH	PERTAMBAHAN PENGUSAHAAN PANAS BUMI	PERTAMBAHAN MINERAL DAN BATUBARA	SEKTOR LAINNYA	JUMLAH
1	2	6	7	8	9 = 3+4+5+6+7+8
1	Provinsi Aceh	12.528	7.197.696	373.120	41.425.670
2	Kab. Aceh Barat	336	25.741.521	83.917	29.616.764
3	Kab. Aceh Besar	53.895	958.219	78.779	2.559.002
4	Kab. Aceh Selatan	309	225.733	77.067	1.918.767
5	Kab. Aceh Singkil	309	177.406	77.067	5.901.753
6	Kab. Aceh Tengah	323	185.290	80.492	2.152.357
7	Kab. Aceh Tenggara	316	181.348	78.779	1.499.631
8	Kab. Aceh Timur	336	193.175	83.917	35.962.036
9	Kab. Aceh Utara	316	181.348	78.779	29.697.366
10	Kab. Bireuen	309	177.406	77.067	2.123.495
11	Kab. Pidie	309	306.493	77.067	1.635.924
12	Kab. Simeulue	309	177.406	77.067	1.336.240
13	Kota Banda Aceh	343	197.117	85.630	1.415.538
14	Kota Sabang	309	177.406	77.067	1.225.830



**PRESIDEN
REPUBLIK INDONESIA**

- 42 -

**V.3. RINCIAN DANA BAGI HASIL PAJAK BUMI DAN BANGUNAN MENURUT PROVINSI/KABUPATEN/KOTA
TAHUN ANGGARAN 2024**

(dalam ribuan rupiah)

NO	NAMA DAERAH	PERKEBUNAN	PERHUTANAN	PERTAMBANGAN MINYAK BUMI DAN GAS BUMI
1	2	3	4	5
15	Kota Langsa	823.441	6.796	959.166
16	Kota Lhokseumawe	151.223	6.252	1.756.045
17	Kab. Gayo Lues	161.085	48.083	1.188.171
18	Kab. Aceh Barat Daya	807.496	6.116	921.262
19	Kab. Aceh Jaya	562.832	6.796	1.111.353
20	Kab. Nagan Raya	5.280.728	6.660	1.082.851
21	Kab. Aceh Tamiang	4.841.955	6.796	61.146.964
22	Kab. Bener Meriah	164.372	153.884	1.048.788
23	Kab. Pidie Jaya	160.184	6.116	922.614
24	Kota Subulussalam	1.317.039	6.116	908.427
25	Provinsi Sumatera Utara	50.355.267	1.627.761	16.792.493
26	Kab. Asahan	35.632.695	50.877	1.069.484
27	Kab. Dairi	1.037.420	137.158	662.256
28	Kab. Deli Serdang	16.594.431	31.801	3.271.215



**PRESIDEN
REPUBLIK INDONESIA**

- 43 -

**V.3. RINCIAN DANA BAGI HASIL PAJAK BUMI DAN BANGUNAN MENURUT PROVINSI/KABUPATEN/KOTA
TAHUN ANGGARAN 2024**

(dalam ribuan rupiah)

NO	NAMA DAERAH	PERTAMBANGAN PENGUSAHAAN PANAS BUMI	PERTAMBANGAN MINERAL DAN BATUBARA	SEKTOR LAINNYA	JUMLAH
1	2	6	7	8	9 = 3+4+5+6+7+8
15	Kota Langsa	343	197.117	85.630	2.072.493
16	Kota Lhokseumawe	316	181.348	78.779	2.173.963
17	Kab. Gayo Lues	336	193.175	83.917	1.674.767
18	Kab. Aceh Barat Daya	309	284.185	77.067	2.096.435
19	Kab. Aceh Jaya	343	197.117	85.630	1.964.071
20	Kab. Nagan Raya	336	6.289.792	83.917	12.744.284
21	Kab. Aceh Tamiang	343	198.392	85.630	66.280.080
22	Kab. Bener Meriah	343	197.117	85.630	1.650.134
23	Kab. Pidie Jaya	309	177.406	77.067	1.343.696
24	Kota Subulussalam	309	183.191	77.067	2.492.149
25	Provinsi Sumatera Utara	8.899.139	8.044.041	491.644	86.210.345
26	Kab. Asahan	184.959	167.187	85.630	37.190.832
27	Kab. Dairi	166.464	690.917	77.067	2.771.282
28	Kab. Deli Serdang	193.607	157.156	80.492	20.328.702



**PRESIDEN
REPUBLIK INDONESIA**

- 44 -

**V.3. RINCIAN DANA BAGI HASIL PAJAK BUMI DAN BANGUNAN MENURUT PROVINSI/KABUPATEN/KOTA
TAHUN ANGGARAN 2024**

(dalam ribuan rupiah)

NO	NAMA DAERAH	PERKEBUNAN	PERHUTANAN	PERTAMBANGAN MINYAK BUMI DAN GAS BUMI
1	2	3	4	5
29	Kab. Karo	1.220.047	30.448	686.874
30	Kab. Labuhanbatu	22.540.066	31.125	794.914
31	Kab. Langkat	26.238.834	33.155	64.480.578
32	Kab. Mandailing Natal	11.283.287	310.600	1.015.592
33	Kab. Nias	1.046.582	33.831	555.314
34	Kab. Simalungun	29.649.025	824.383	1.248.510
35	Kab. Tapanuli Selatan	5.361.511	278.433	745.491
36	Kab. Tapanuli Tengah	4.086.456	98.231	783.549
37	Kab. Tapanuli Utara	1.046.582	702.360	792.592
38	Kab. Toba	1.080.831	262.933	684.663
39	Kota Binjai	1.707.462	33.831	1.959.219
40	Kota Medan	1.025.651	33.155	2.475.596
41	Kota Pematang Siantar	970.334	30.448	518.540
42	Kota Sibolga	1.025.651	33.155	490.724



PRESIDEN
REPUBLIK INDONESIA

- 45 -

V.3. RINCIAN DANA BAGI HASIL PAJAK BUMI DAN BANGUNAN MENURUT PROVINSI/KABUPATEN/KOTA
TAHUN ANGGARAN 2024

(dalam ribuan rupiah)

NO	NAMA DAERAH	PERTAMBAHAN PENGUSAHAAN PANAS BUMI	PERTAMBAHAN MINERAL DAN BATUBARA	SEKTOR LAINNYA	JUMLAH
1	2	6	7	8	9 = 3+4+5+6+7+8
29	Kab. Karo	657.991	150.468	77.067	2.822.895
30	Kab. Labuhanbatu	170.163	153.812	78.779	23.768.859
31	Kab. Langkat	193.278	163.843	83.917	91.193.605
32	Kab. Mandailing Natal	14.365.227	269.290	83.917	27.327.913
33	Kab. Nias	184.959	167.187	85.630	2.073.503
34	Kab. Simalungun	185.137	167.187	85.630	32.159.872
35	Kab. Tapanuli Selatan	2.296.183	36.846.146	78.779	45.606.543
36	Kab. Tapanuli Tengah	232.241	192.466	85.630	5.478.573
37	Kab. Tapanuli Utara	27.540.936	180.675	85.630	30.348.775
38	Kab. Toba	181.260	163.843	83.917	2.457.447
39	Kota Binjai	184.959	167.187	85.630	4.138.288
40	Kota Medan	181.260	163.843	83.917	3.963.422
41	Kota Pematang Siantar	166.464	150.468	77.067	1.913.321
42	Kota Sibolga	181.260	163.843	83.917	1.978.550



**PRESIDEN
REPUBLIK INDONESIA**

- 46 -

**V.3. RINCIAN DANA BAGI HASIL PAJAK BUMI DAN BANGUNAN MENURUT PROVINSI/KABUPATEN/KOTA
TAHUN ANGGARAN 2024**

(dalam ribuan rupiah)

NO	NAMA DAERAH	PERKEBUNAN	PERHUTANAN	PERTAMBANGAN MINYAK BUMI DAN GAS BUMI
1	2	3	4	5
43	Kota Tanjung Balai	1.025.651	33.155	540.789
44	Kota Tebing Tinggi	1.004.719	32.478	507.529
45	Kota Padang Sidempuan	1.214.696	33.831	593.431
46	Kab. Pakpak Bharat	941.924	84.212	625.689
47	Kab. Nias Selatan	1.046.582	1.130.246	931.091
48	Kab. Humbang Hasundutan	1.025.651	376.232	688.810
49	Kab. Serdang Bedagai	24.269.395	33.831	922.872
50	Kab. Samosir	1.025.651	584.145	618.698
51	Kab. Batu Bara	7.628.640	33.831	737.141
52	Kab. Padang Lawas	10.499.328	1.351.708	1.320.258
53	Kab. Padang Lawas Utara	10.624.396	193.671	759.740
54	Kab. Labuhanbatu Selatan	35.326.547	1.945.267	737.675
55	Kab. Labuhanbatu Utara	17.116.151	30.448	856.584
56	Kab. Nias Utara	1.063.631	33.155	651.412



PRESIDEN
REPUBLIK INDONESIA

- 47 -

V.3. RINCIAN DANA BAGI HASIL PAJAK BUMI DAN BANGUNAN MENURUT PROVINSI/KABUPATEN/KOTA
TAHUN ANGGARAN 2024

(dalam ribuan rupiah)

NO	NAMA DAERAH	PERTAMBAHAN PENGUSAHAAN PANAS BUMI	PERTAMBAHAN MINERAL DAN BATUBARA	SEKTOR LAINNYA	JUMLAH
1	2	6	7	8	9 = 3+4+5+6+7+8
43	Kota Tanjung Balai	181.260	163.843	83.917	2.028.615
44	Kota Tebing Tinggi	177.561	160.500	82.204	1.964.991
45	Kota Padang Sidempuan	198.385	167.187	85.630	2.293.160
46	Kab. Pakpak Bharat	166.464	218.006	77.067	2.113.362
47	Kab. Nias Selatan	184.959	167.187	85.630	3.545.695
48	Kab. Humbang Hasundutan	181.260	163.843	83.917	2.519.713
49	Kab. Serdang Bedagai	184.959	167.187	85.630	25.663.874
50	Kab. Samosir	181.260	163.843	83.917	2.657.514
51	Kab. Batu Bara	184.959	167.187	85.630	8.837.388
52	Kab. Padang Lawas	166.464	150.468	77.067	13.565.293
53	Kab. Padang Lawas Utara	413.436	153.812	78.779	12.223.834
54	Kab. Labuhanbatu Selatan	170.163	153.812	78.779	38.412.243
55	Kab. Labuhanbatu Utara	166.464	161.156	77.067	18.407.870
56	Kab. Nias Utara	181.260	163.843	83.917	2.177.218



PRESIDEN
REPUBLIK INDONESIA

- 48 -

V.3. RINCIAN DANA BAGI HASIL PAJAK BUMI DAN BANGUNAN MENURUT PROVINSI/KABUPATEN/KOTA
TAHUN ANGGARAN 2024

(dalam ribuan rupiah)

NO	NAMA DAERAH	PERKEBUNAN	PERHUTANAN	PERTAMBANGAN MINYAK BUMI DAN GAS BUMI
1	2	3	4	5
57	Kab. Nias Barat	1.025.651	33.155	676.020
58	Kota Gunungsitoli	1.046.582	33.831	624.676
59	Provinsi Sumatera Barat	7.439.664	450.916	1.685.407
60	Kab. Lima Puluh Kota	505.536	14.949	538.205
61	Kab. Agam	3.147.618	14.949	545.919
62	Kab. Kepulauan Mentawai	241.704	1.365.659	526.236
63	Kab. Padang Pariaman	241.704	14.650	459.759
64	Kab. Pasaman	246.637	14.949	496.877
65	Kab. Pesisir Selatan	5.532.094	96.536	724.920
66	Kab. Sijunjung	1.127.767	99.815	1.205.735
67	Kab. Solok	424.738	14.949	556.422
68	Kab. Tanah Datar	258.338	14.949	407.973
69	Kota Bukit Tinggi	231.839	14.052	185.988
70	Kota Padang Panjang	246.637	14.949	175.320



PRESIDEN
REPUBLIK INDONESIA

- 49 -

V.3. RINCIAN DANA BAGI HASIL PAJAK BUMI DAN BANGUNAN MENURUT PROVINSI/KABUPATEN/KOTA
TAHUN ANGGARAN 2024

(dalam ribuan rupiah)

NO	NAMA DAERAH	PERTAMBAHAN PENGUSAHAAN PANAS BUMI	PERTAMBAHAN MINERAL DAN BATUBARA	SEKTOR LAINNYA	JUMLAH
1	2	6	7	8	9 = 3+4+5+6+7+8
57	Kab. Nias Barat	181.260	163.843	83.917	2.163.846
58	Kota Gunungsitoli	184.959	167.187	85.630	2.142.865
59	Provinsi Sumatera Barat	2.715.001	2.149.414	308.230	14.748.632
60	Kab. Lima Puluh Kota	90.007	462.852	85.630	1.697.179
61	Kab. Agam	90.007	71.257	85.630	3.955.380
62	Kab. Kepulauan Mentawai	88.207	69.832	83.917	2.375.555
63	Kab. Padang Pariaman	88.207	77.767	83.917	966.004
64	Kab. Pasaman	90.007	71.257	85.630	1.005.357
65	Kab. Pesisir Selatan	113.165	214.180	85.630	6.766.525
66	Kab. Sijunjung	88.207	317.418	83.917	2.922.859
67	Kab. Solok	124.945	347.233	85.630	1.553.917
68	Kab. Tanah Datar	90.007	103.848	85.630	960.745
69	Kota Bukit Tinggi	84.606	66.981	80.492	663.958
70	Kota Padang Panjang	90.007	71.257	85.630	683.800



PRESIDEN
REPUBLIK INDONESIA

- 50 -

V.3. RINCIAN DANA BAGI HASIL PAJAK BUMI DAN BANGUNAN MENURUT PROVINSI/KABUPATEN/KOTA
TAHUN ANGGARAN 2024

(dalam ribuan rupiah)

NO	NAMA DAERAH	PERKEBUNAN	PERHUTANAN	PERTAMBANGAN MINYAK BUMI DAN GAS BUMI
1	2	3	4	5
71	Kota Padang	241.704	14.650	675.106
72	Kota Payakumbuh	246.637	14.949	203.523
73	Kota Sawahlunto	241.704	14.650	200.443
74	Kota Solok	241.704	14.650	230.697
75	Kota Pariaman	231.839	14.052	265.007
76	Kab. Pasaman Barat	11.198.812	14.949	574.289
77	Kab. Dharmasraya	6.986.177	344.406	373.426
78	Kab. Solok Selatan	6.851.786	200.476	413.419
79	Provinsi Riau	36.035.320	9.916.106	508.435.427
80	Kab. Bengkalis	11.041.256	6.408.102	1.311.556.939
81	Kab. Indragiri Hilir	23.063.856	4.140.642	27.274.671
82	Kab. Indragiri Hulu	18.701.734	1.942.913	64.388.690
83	Kab. Kampar	27.344.533	4.558.329	225.188.769
84	Kab. Kuantan Singingi	11.165.790	2.844.576	26.182.065



PRESIDEN
REPUBLIK INDONESIA

- 51 -

V.3. RINCIAN DANA BAGI HASIL PAJAK BUMI DAN BANGUNAN MENURUT PROVINSI/KABUPATEN/KOTA
TAHUN ANGGARAN 2024

(dalam ribuan rupiah)

NO	NAMA DAERAH	PERTAMBANGAN PENGUSAHAAN PANAS BUMI	PERTAMBANGAN MINERAL DAN BATUBARA	SEKTOR LAINNYA	JUMLAH
1	2	6	7	8	9 = 3+4+5+6+7+8
71	Kota Padang	88.207	4.190.522	83.917	5.294.106
72	Kota Payakumbuh	90.007	71.257	85.630	712.003
73	Kota Sawahlunto	88.207	4.645.044	83.917	5.273.965
74	Kota Solok	88.207	69.832	83.917	729.007
75	Kota Pariaman	84.606	66.981	80.492	742.977
76	Kab. Pasaman Barat	90.007	79.642	85.630	12.043.329
77	Kab. Dharmasraya	82.806	71.101	78.779	7.936.695
78	Kab. Solok Selatan	12.399.609	69.832	83.917	20.019.039
79	Provinsi Riau	-	1.032.083	198.644	555.617.580
80	Kab. Bengkalis	-	53.091	85.630	1.329.145.018
81	Kab. Indragiri Hilir	-	3.242.308	85.630	57.807.107
82	Kab. Indragiri Hulu	-	121.059	85.630	85.240.026
83	Kab. Kampar	-	53.091	85.630	257.230.352
84	Kab. Kuantan Singingi	-	52.029	83.917	40.328.377



**PRESIDEN
REPUBLIK INDONESIA**

- 52 -

**V.3. RINCIAN DANA BAGI HASIL PAJAK BUMI DAN BANGUNAN MENURUT PROVINSI/KABUPATEN/KOTA
TAHUN ANGGARAN 2024**

(dalam ribuan rupiah)

NO	NAMA DAERAH	PERKEBUNAN	PERHUTANAN	PERTAMBANGAN MINYAK BUMI DAN GAS BUMI
1	2	3	4	5
85	Kab. Pelalawan	25.601.133	15.140.874	94.207.262
86	Kab. Rokan Hilir	18.094.352	1.455.696	274.603.868
87	Kab. Rokan Hulu	27.370.658	1.165.088	43.746.477
88	Kab. Siak	17.058.291	8.091.445	416.242.769
89	Kota Dumai	1.826.294	2.393.913	39.823.672
90	Kota Pekanbaru	2.978.522	559.874	40.419.600
91	Kab. Kepulauan Meranti	1.855.494	2.436.343	63.771.565
92	Provinsi Jambi	8.925.059	3.137.643	71.038.209
93	Kab. Batang Hari	7.705.389	3.172.639	51.350.765
94	Kab. Bungo	4.974.564	237.155	5.715.803
95	Kab. Kerinci	1.103.042	187.557	4.632.106
96	Kab. Merangin	1.053.006	191.385	5.118.044
97	Kab. Muaro Jambi	10.570.548	1.029.573	61.177.175
98	Kab. Sarolangun	7.726.250	2.311.907	23.657.221



PRESIDEN
REPUBLIK INDONESIA

- 53 -

V.3. RINCIAN DANA BAGI HASIL PAJAK BUMI DAN BANGUNAN MENURUT PROVINSI/KABUPATEN/KOTA
TAHUN ANGGARAN 2024

(dalam ribuan rupiah)

NO	NAMA DAERAH	PERTAMBANGAN PENGUSAHAAN PANAS BUMI	PERTAMBANGAN MINERAL DAN BATUBARA	SEKTOR LAINNYA	JUMLAH
1	2	6	7	8	9 = 3+4+5+6+7+8
85	Kab. Pelalawan	-	53.091	85.630	135.087.990
86	Kab. Rokan Hilir	-	53.091	85.630	294.292.637
87	Kab. Rokan Hulu	-	53.091	85.630	72.420.944
88	Kab. Siak	-	53.091	85.630	441.531.226
89	Kota Dumai	-	52.029	83.917	44.179.825
90	Kota Pekanbaru	-	53.091	85.630	44.096.717
91	Kab. Kepulauan Meranti	-	1.467.666	83.917	69.614.985
92	Provinsi Jambi	113.239	2.946.717	167.523	86.328.390
93	Kab. Batang Hari	6.769	5.078.026	83.917	67.397.505
94	Kab. Bungo	6.907	1.724.582	85.630	12.744.641
95	Kab. Kerinci	518.576	176.144	83.917	6.701.342
96	Kab. Merangin	6.907	208.813	85.630	6.663.785
97	Kab. Muaro Jambi	6.769	390.737	83.917	73.258.719
98	Kab. Sarolangun	6.907	6.290.616	85.630	40.078.531



PRESIDEN
REPUBLIK INDONESIA

- 54 -

V.3. RINCIAN DANA BAGI HASIL PAJAK BUMI DAN BANGUNAN MENURUT PROVINSI/KABUPATEN/KOTA
TAHUN ANGGARAN 2024

(dalam ribuan rupiah)

NO	NAMA DAERAH	PERKEBUNAN	PERHUTANAN	PERTAMBANGAN MINYAK BUMI DAN GAS BUMI
1	2	3	4	5
99	Kab. Tanjung Jabung Barat	7.194.084	4.906.914	151.949.614
100	Kab. Tanjung Jabung Timur	3.381.038	1.566.622	42.786.094
101	Kab. Tebo	4.921.292	3.533.790	14.350.519
102	Kota Jambi	544.397	191.385	30.871.010
103	Kota Sungai Penuh	500.845	176.074	4.186.500
104	Provinsi Sumatera Selatan	22.761.245	7.334.484	378.371.079
105	Kab. Lahat	5.321.736	1.260.733	54.829.122
106	Kab. Musi Banyuasin	26.582.666	5.518.287	744.697.902
107	Kab. Musi Rawas	12.120.307	3.487.620	190.171.499
108	Kab. Muara Enim	6.705.016	2.989.844	289.797.578
109	Kab. Ogan Komering Ilir	19.967.933	19.074.682	14.654.264
110	Kab. Ogan Komering Ulu	3.607.180	619.017	64.463.555
111	Kota Palembang	826.479	266.321	14.766.650
112	Kota Prabumulih	826.479	266.321	81.894.046



**PRESIDEN
REPUBLIK INDONESIA**

- 55 -

**V.3. RINCIAN DANA BAGI HASIL PAJAK BUMI DAN BANGUNAN MENURUT PROVINSI/KABUPATEN/KOTA
TAHUN ANGGARAN 2024**

(dalam ribuan rupiah)

NO	NAMA DAERAH	PERTAMBAHAN PENGUSAHAAN PANAS BUMI	PERTAMBAHAN MINERAL DAN BATUBARA	SEKTOR LAINNYA	JUMLAH
1	2	6	7	8	9 = 3+4+5+6+7+8
99	Kab. Tanjung Jabung Barat	6.907	186.177	85.630	164.329.326
100	Kab. Tanjung Jabung Timur	6.769	179.297	83.917	48.003.737
101	Kab. Tebo	6.907	1.855.630	85.630	24.753.768
102	Kota Jambi	6.907	179.739	85.630	31.879.068
103	Kota Sungai Penuh	41.747	165.360	78.779	5.149.305
104	Provinsi Sumatera Selatan	3.641.300	72.183.523	258.900	484.550.531
105	Kab. Lahat	1.595.609	116.011.871	78.779	179.097.850
106	Kab. Musi Banyuasin	143.716	36.899.695	85.630	813.927.896
107	Kab. Musi Rawas	147.848	2.848.960	85.630	208.861.864
108	Kab. Muara Enim	11.722.354	160.110.820	78.779	471.404.391
109	Kab. Ogan Komering Ilir	129.344	2.564.064	77.067	56.467.354
110	Kab. Ogan Komering Ulu	2.238.395	6.127.366	85.630	77.141.143
111	Kota Palembang	132.219	2.621.043	78.779	18.691.491
112	Kota Prabumulih	132.219	2.621.043	78.779	85.818.887



PRESIDEN
REPUBLIK INDONESIA

- 56 -

V.3. RINCIAN DANA BAGI HASIL PAJAK BUMI DAN BANGUNAN MENURUT PROVINSI/KABUPATEN/KOTA
TAHUN ANGGARAN 2024

(dalam ribuan rupiah)

NO	NAMA DAERAH	PERKEBUNAN	PERHUTANAN	PERTAMBANGAN MINYAK BUMI DAN GAS BUMI
1	2	3	4	5
113	Kota Pagar Alam	1.231.485	283.690	14.883.552
114	Kota Lubuk Linggau	881.277	283.690	14.884.581
115	Kab. Banyuasin	20.499.126	1.617.189	40.851.683
116	Kab. Ogan Ilir	5.201.400	260.532	46.431.858
117	Kab. Ogan Komering Ulu Timur	3.506.956	592.925	15.763.717
118	Kab. Ogan Komering Ulu Selatan	1.679.282	667.903	15.541.276
119	Kab. Empat Lawang	1.773.134	427.214	13.949.341
120	Kab. Penukal Abab Lematang Ilir	3.133.002	533.540	434.400.072
121	Kab. Musi Rawas Utara	9.691.049	457.077	27.587.459
122	Provinsi Bengkulu	4.016.538	64.503	772.201
123	Kab. Bengkulu Selatan	526.733	3.657	279.976
124	Kab. Bengkulu Utara	5.540.699	3.982	515.964
125	Kab. Rejang Lebong	284.589	3.738	348.947
126	Kota Bengkulu	252.994	4.063	347.758



PRESIDEN
REPUBLIK INDONESIA

- 57 -

V.3. RINCIAN DANA BAGI HASIL PAJAK BUMI DAN BANGUNAN MENURUT PROVINSI/KABUPATEN/KOTA
TAHUN ANGGARAN 2024

(dalam ribuan rupiah)

NO	NAMA DAERAH	PERTAMBANGAN PENGUSAHAAN PANAS BUMI	PERTAMBANGAN MINERAL DAN BATUBARA	SEKTOR LAINNYA	JUMLAH
1	2	6	7	8	9 = 3+4+5+6+7+8
113	Kota Pagar Alam	1.423.899	2.791.981	83.917	20.698.524
114	Kota Lubuk Linggau	140.842	2.791.981	83.917	19.066.288
115	Kab. Banyuasin	143.716	3.646.425	85.630	66.843.769
116	Kab. Ogan Ilir	129.344	2.564.064	77.067	54.664.265
117	Kab. Ogan Komering Ulu Timur	143.716	2.896.713	85.630	22.989.657
118	Kab. Ogan Komering Ulu Selatan	524.448	2.863.599	85.630	21.362.138
119	Kab. Empat Lawang	129.344	2.564.064	77.067	18.920.164
120	Kab. Penukal Abab Lematang Ilir	143.716	3.895.602	85.630	442.191.562
121	Kab. Musi Rawas Utara	192.968	26.076.199	83.917	64.088.669
122	Provinsi Bengkulu	451.283	3.615.499	162.226	9.082.250
123	Kab. Bengkulu Selatan	25.583	204.960	77.067	1.117.976
124	Kab. Bengkulu Utara	144.740	8.803.216	83.917	15.092.518
125	Kab. Rejang Lebong	123.407	231.610	78.779	1.071.070
126	Kota Bengkulu	28.425	227.734	85.630	946.604



PRESIDEN
REPUBLIK INDONESIA

- 58 -

V.3. RINCIAN DANA BAGI HASIL PAJAK BUMI DAN BANGUNAN MENURUT PROVINSI/KABUPATEN/KOTA
TAHUN ANGGARAN 2024

(dalam ribuan rupiah)

NO	NAMA DAERAH	PERKEBUNAN	PERHUTANAN	PERTAMBANGAN MINYAK BUMI DAN GAS BUMI
1	2	3	4	5
127	Kab. Kaur	956.608	3.657	377.978
128	Kab. Seluma	2.993.475	4.063	433.049
129	Kab. Mukomuko	7.866.646	303.905	470.494
130	Kab. Lebong	232.755	3.738	408.999
131	Kab. Kepahiang	371.463	3.738	314.843
132	Kab. Bengkulu Tengah	1.819.783	4.063	401.058
133	Provinsi Lampung	10.758.074	746.970	5.318.279
134	Kab. Lampung Barat	442.719	30.740	614.779
135	Kab. Lampung Selatan	5.887.294	30.740	1.042.771
136	Kab. Lampung Tengah	17.148.081	30.125	1.452.811
137	Kab. Lampung Utara	3.737.282	30.740	869.106
138	Kab. Lampung Timur	1.203.032	30.740	16.425.263
139	Kab. Tanggamus	785.631	30.740	864.920
140	Kab. Tulang Bawang	8.068.229	30.740	784.420



PRESIDEN
REPUBLIK INDONESIA

- 59 -

V.3. RINCIAN DANA BAGI HASIL PAJAK BUMI DAN BANGUNAN MENURUT PROVINSI/KABUPATEN/KOTA
TAHUN ANGGARAN 2024

(dalam ribuan rupiah)

NO	NAMA DAERAH	PERTAMBAHAN PENGUSAHAAN PANAS BUMI	PERTAMBAHAN MINERAL DAN BATUBARA	SEKTOR LAINNYA	JUMLAH
1	2	6	7	8	9 = 3+4+5+6+7+8
127	Kab. Kaur	117.919	204.960	77.067	1.738.189
128	Kab. Seluma	28.425	688.953	85.630	4.233.595
129	Kab. Mukomuko	28.658	227.734	85.630	8.983.067
130	Kab. Lebong	1.629.566	342.605	78.779	2.696.442
131	Kab. Kepahiang	51.128	210.830	78.779	1.030.781
132	Kab. Bengkulu Tengah	28.425	7.648.007	85.630	9.986.966
133	Provinsi Lampung	4.294.195	395.136	248.305	21.760.959
134	Kab. Lampung Barat	184.756	197.794	85.630	1.556.418
135	Kab. Lampung Selatan	209.894	560.459	85.630	7.816.788
136	Kab. Lampung Tengah	173.182	146.898	83.917	19.035.014
137	Kab. Lampung Utara	176.716	66.208	85.630	4.965.682
138	Kab. Lampung Timur	176.716	16.261	85.630	17.937.642
139	Kab. Tanggamus	19.697.942	513.400	85.630	21.978.263
140	Kab. Tulang Bawang	176.716	98.640	85.630	9.244.375



PRESIDEN
REPUBLIK INDONESIA

- 60 -

V.3. RINCIAN DANA BAGI HASIL PAJAK BUMI DAN BANGUNAN MENURUT PROVINSI/KABUPATEN/KOTA
TAHUN ANGGARAN 2024

(dalam ribuan rupiah)

NO	NAMA DAERAH	PERKEBUNAN	PERHUTANAN	PERTAMBANGAN MINYAK BUMI DAN GAS BUMI
1	2	3	4	5
141	Kab. Way Kanan	4.049.969	2.041.184	826.896
142	Kota Bandar Lampung	442.719	30.740	951.361
143	Kota Metro	442.719	30.740	398.774
144	Kab. Pesawaran	2.254.614	38.936	693.630
145	Kab. Pringsewu	442.719	30.740	582.848
146	Kab. Mesuji	7.558.386	1.414.963	636.455
147	Kab. Tulang Bawang Barat	2.089.524	30.740	671.087
148	Kab. Pesisir Barat	746.910	30.740	665.831
149	Provinsi DKI Jakarta	-	-	31.028.544
150	Provinsi Jawa Barat	10.251.318	3.350.786	61.193.109
151	Kab. Bandung	9.933.690	201.391	3.684.629
152	Kab. Bekasi	220.307	72.010	36.034.322
153	Kab. Bogor	3.665.668	1.136.376	4.841.491
154	Kab. Ciamis	705.744	987.302	2.308.101



PRESIDEN
REPUBLIK INDONESIA

- 61 -

V.3. RINCIAN DANA BAGI HASIL PAJAK BUMI DAN BANGUNAN MENURUT PROVINSI/KABUPATEN/KOTA
TAHUN ANGGARAN 2024

(dalam ribuan rupiah)

NO	NAMA DAERAH	PERTAMBAHAN PENGUSAHAAN PANAS BUMI	PERTAMBAHAN MINERAL DAN BATUBARA	SEKTOR LAINNYA	JUMLAH
1	2	6	7	8	9 = 3+4+5+6+7+8
141	Kab. Way Kanan	176.716	35.684	85.630	7.216.079
142	Kota Bandar Lampung	176.716	21.191	85.630	1.708.357
143	Kota Metro	176.716	16.261	85.630	1.150.840
144	Kab. Pesawaran	176.716	169.137	85.630	3.418.663
145	Kab. Pringsewu	176.716	71.293	85.630	1.389.946
146	Kab. Mesuji	176.716	95.228	85.630	9.967.378
147	Kab. Tulang Bawang Barat	176.716	16.261	85.630	3.069.958
148	Kab. Pesisir Barat	176.716	16.261	85.630	1.722.088
149	Provinsi DKI Jakarta	-	-	102.183	31.130.727
150	Provinsi Jawa Barat	27.280.400	4.796.639	446.949	107.319.201
151	Kab. Bandung	55.911.010	107.469	83.917	69.922.106
152	Kab. Bekasi	586.273	447.953	80.492	37.441.357
153	Kab. Bogor	19.499.922	16.493.786	85.630	45.722.873
154	Kab. Ciamis	635.626	109.663	85.630	4.832.066



PRESIDEN
REPUBLIK INDONESIA

- 62 -

V.3. RINCIAN DANA BAGI HASIL PAJAK BUMI DAN BANGUNAN MENURUT PROVINSI/KABUPATEN/KOTA
TAHUN ANGGARAN 2024

(dalam ribuan rupiah)

NO	NAMA DAERAH	PERKEBUNAN	PERHUTANAN	PERTAMBANGAN MINYAK BUMI DAN GAS BUMI
1	2	3	4	5
155	Kab. Cianjur	3.439.034	1.961.702	3.138.916
156	Kab. Cirebon	229.682	243.768	6.237.395
157	Kab. Garut	5.797.300	279.309	3.215.079
158	Kab. Indramayu	3.226.471	853.852	88.841.579
159	Kab. Karawang	234.369	876.759	40.408.598
160	Kab. Kuningan	263.320	704.623	2.071.830
161	Kab. Majalengka	2.350.983	256.948	7.443.524
162	Kab. Purwakarta	1.452.997	1.291.534	2.231.234
163	Kab. Subang	8.093.661	547.277	71.287.292
164	Kab. Sukabumi	6.228.524	2.753.602	3.246.592
165	Kab. Sumedang	284.684	1.156.666	2.200.395
166	Kab. Tasikmalaya	1.277.133	931.096	2.748.571
167	Kota Bandung	229.682	75.075	2.944.776
168	Kota Bekasi	234.369	76.607	8.812.873



PRESIDEN
REPUBLIK INDONESIA

- 63 -

V.3. RINCIAN DANA BAGI HASIL PAJAK BUMI DAN BANGUNAN MENURUT PROVINSI/KABUPATEN/KOTA
TAHUN ANGGARAN 2024

(dalam ribuan rupiah)

NO	NAMA DAERAH	PERTAMBAHAN PENGUSAHAAN PANAS BUMI	PERTAMBAHAN MINERAL DAN BATUBARA	SEKTOR LAINNYA	JUMLAH
1	2	6	7	8	9 = 3+4+5+6+7+8
155	Kab. Cianjur	671.767	172.664	85.630	9.469.713
156	Kab. Cirebon	611.221	1.569.503	83.917	8.975.486
157	Kab. Garut	29.287.380	120.742	85.630	38.785.440
158	Kab. Indramayu	611.221	107.469	83.917	93.724.509
159	Kab. Karawang	623.695	129.711	85.630	42.358.762
160	Kab. Kuningan	573.799	100.890	78.779	3.793.241
161	Kab. Majalengka	573.514	98.696	77.067	10.800.732
162	Kab. Purwakarta	635.689	852.209	85.630	6.549.293
163	Kab. Subang	640.847	107.469	83.917	80.760.463
164	Kab. Sukabumi	19.178.141	2.559.129	83.917	34.049.905
165	Kab. Sumedang	618.384	145.863	83.917	4.489.909
166	Kab. Tasikmalaya	1.818.421	110.127	85.630	6.970.978
167	Kota Bandung	611.221	107.469	83.917	4.052.140
168	Kota Bekasi	623.695	109.663	85.630	9.942.837



**PRESIDEN
REPUBLIK INDONESIA**

- 64 -

**V.3. RINCIAN DANA BAGI HASIL PAJAK BUMI DAN BANGUNAN MENURUT PROVINSI/KABUPATEN/KOTA
TAHUN ANGGARAN 2024**

(dalam ribuan rupiah)

NO	NAMA DAERAH	PERKEBUNAN	PERHUTANAN	PERTAMBANGAN MINYAK BUMI DAN GAS BUMI
1	2	3	4	5
169	Kota Bogor	229.682	75.075	2.064.365
170	Kota Cirebon	229.682	75.075	1.833.611
171	Kota Depok	229.682	75.075	2.562.581
172	Kota Sukabumi	210.932	68.946	1.483.688
173	Kota Tasikmalaya	234.369	110.950	1.896.495
174	Kota Cimahi	234.369	76.607	1.777.521
175	Kota Banjar	378.642	231.576	1.614.613
176	Kab. Bandung Barat	1.805.175	998.854	2.578.536
177	Kab. Pangandaran	696.539	989.332	1.787.855
178	Provinsi Jawa Tengah	4.878.332	7.113.144	21.110.697
179	Kab. Banjarnegara	110.739	1.088.628	1.112.804
180	Kab. Banyumas	802.121	1.383.288	1.690.362
181	Kab. Batang	2.825.931	125.452	1.099.325
182	Kab. Blora	86.038	6.302.539	65.002.595



**PRESIDEN
REPUBLIK INDONESIA**

- 65 -

**V.3. RINCIAN DANA BAGI HASIL PAJAK BUMI DAN BANGUNAN MENURUT PROVINSI/KABUPATEN/KOTA
TAHUN ANGGARAN 2024**

(dalam ribuan rupiah)

NO	NAMA DAERAH	PERTAMBAHAN PENGUSAHAAN PANAS BUMI	PERTAMBAHAN MINERAL DAN BATUBARA	SEKTOR LAINNYA	JUMLAH
1	2	6	7	8	9 = 3+4+5+6+7+8
169	Kota Bogor	611.455	107.469	83.917	3.171.963
170	Kota Cirebon	611.221	107.469	83.917	2.940.975
171	Kota Depok	611.221	107.469	83.917	3.669.945
172	Kota Sukabumi	561.325	98.696	77.067	2.500.654
173	Kota Tasikmalaya	623.695	131.902	85.630	3.083.041
174	Kota Cimahi	623.695	109.663	85.630	2.907.485
175	Kota Banjar	623.695	109.663	85.630	3.043.819
176	Kab. Bandung Barat	668.916	317.888	85.630	6.454.999
177	Kab. Pangandaran	623.695	109.663	85.630	4.292.714
178	Provinsi Jawa Tengah	1.476.981	850.954	579.379	36.009.487
179	Kab. Banjarnegara	4.086.308	15.008	85.630	6.499.117
180	Kab. Banyumas	96.505	501.128	85.630	4.559.034
181	Kab. Batang	120.068	15.008	85.630	4.271.414
182	Kab. Blora	26.049	15.008	85.630	71.517.859



PRESIDEN
REPUBLIK INDONESIA

- 66 -

V.3. RINCIAN DANA BAGI HASIL PAJAK BUMI DAN BANGUNAN MENURUT PROVINSI/KABUPATEN/KOTA
TAHUN ANGGARAN 2024

(dalam ribuan rupiah)

NO	NAMA DAERAH	PERKEBUNAN	PERHUTANAN	PERTAMBANGAN MINYAK BUMI DAN GAS BUMI
1	2	3	4	5
183	Kab. Boyolali	86.038	1.499.235	1.128.587
184	Kab. Brebes	561.247	3.154.640	1.845.307
185	Kab. Cilacap	3.814.892	2.324.291	1.869.359
186	Kab. Demak	86.038	358.241	1.264.060
187	Kab. Grobogan	84.317	5.489.699	5.083.521
188	Kab. Jepara	2.663.275	688.509	1.246.667
189	Kab. Karanganyar	1.490.496	122.943	1.004.462
190	Kab. Kebumen	86.038	1.116.872	1.357.572
191	Kab. Kendal	3.434.370	125.452	1.824.302
192	Kab. Klaten	86.038	186.075	1.249.343
193	Kab. Kudus	86.038	186.897	1.010.247
194	Kab. Magelang	84.317	440.310	1.251.873
195	Kab. Pati	1.338.897	1.576.585	1.350.847
196	Kab. Pekalongan	1.063.650	999.366	1.065.875



PRESIDEN
REPUBLIK INDONESIA

- 67 -

V.3. RINCIAN DANA BAGI HASIL PAJAK BUMI DAN BANGUNAN MENURUT PROVINSI/KABUPATEN/KOTA
TAHUN ANGGARAN 2024

(dalam ribuan rupiah)

NO	NAMA DAERAH	PERTAMBAHAN PENGUSAHAAN PANAS BUMI	PERTAMBAHAN MINERAL DAN BATUBARA	SEKTOR LAINNYA	JUMLAH
1	2	6	7	8	9 = 3+4+5+6+7+8
183	Kab. Boyolali	27.240	15.008	85.630	2.841.738
184	Kab. Brebes	50.440	53.401	85.630	5.750.665
185	Kab. Cilacap	26.049	1.595.376	85.630	9.715.597
186	Kab. Demak	26.049	15.008	85.630	1.835.026
187	Kab. Grobogan	25.528	953.271	83.917	11.720.253
188	Kab. Jepara	26.049	38.390	85.630	4.748.520
189	Kab. Karanganyar	25.528	14.708	83.917	2.742.054
190	Kab. Kebumen	26.049	15.008	85.630	2.687.169
191	Kab. Kendal	68.077	15.008	85.630	5.552.839
192	Kab. Klaten	26.049	15.008	85.630	1.648.143
193	Kab. Kudus	26.049	15.008	85.630	1.409.869
194	Kab. Magelang	42.002	14.708	83.917	1.917.127
195	Kab. Pati	26.049	24.046	85.630	4.402.054
196	Kab. Pekalongan	170.211	15.008	85.630	3.399.740



PRESIDEN
REPUBLIK INDONESIA

- 68 -

V.3. RINCIAN DANA BAGI HASIL PAJAK BUMI DAN BANGUNAN MENURUT PROVINSI/KABUPATEN/KOTA
TAHUN ANGGARAN 2024

(dalam ribuan rupiah)

NO	NAMA DAERAH	PERKEBUNAN	PERHUTANAN	PERTAMBANGAN MINYAK BUMI DAN GAS BUMI
1	2	3	4	5
197	Kab. Pemalang	533.238	2.090.333	1.427.124
198	Kab. Purbalingga	86.038	424.090	1.080.379
199	Kab. Purworejo	86.038	778.355	958.925
200	Kab. Rembang	86.038	1.613.879	1.362.106
201	Kab. Semarang	3.103.763	503.558	1.105.813
202	Kab. Sragen	436.018	125.452	1.079.625
203	Kab. Sukoharjo	359.065	131.244	989.989
204	Kab. Tegal	194.976	1.493.066	1.488.219
205	Kab. Temanggung	487.014	125.452	946.125
206	Kab. Wonogiri	86.038	836.370	1.171.598
207	Kab. Wonosobo	379.814	125.452	1.028.708
208	Kota Magelang	86.038	125.452	482.356
209	Kota Pekalongan	86.038	125.452	610.757
210	Kota Salatiga	142.268	125.452	529.869



PRESIDEN
REPUBLIK INDONESIA

- 69 -

V.3. RINCIAN DANA BAGI HASIL PAJAK BUMI DAN BANGUNAN MENURUT PROVINSI/KABUPATEN/KOTA
TAHUN ANGGARAN 2024

(dalam ribuan rupiah)

NO	NAMA DAERAH	PERTAMBAHAN PENGUSAHAAN PANAS BUMI	PERTAMBAHAN MINERAL DAN BATUBARA	SEKTOR LAINNYA	JUMLAH
1	2	6	7	8	9 = 3+4+5+6+7+8
197	Kab. Pemalang	28.672	15.008	85.630	4.180.005
198	Kab. Purbalingga	29.475	15.008	85.630	1.720.620
199	Kab. Purworejo	26.049	28.526	85.630	1.963.523
200	Kab. Rembang	26.049	722.299	85.630	3.896.001
201	Kab. Semarang	82.386	15.008	85.630	4.896.158
202	Kab. Sragen	26.049	15.008	85.630	1.767.782
203	Kab. Sukoharjo	26.049	15.008	85.630	1.606.985
204	Kab. Tegal	27.455	68.316	85.630	3.357.662
205	Kab. Temanggung	51.036	15.008	85.630	1.710.265
206	Kab. Wonogiri	26.049	20.082	85.630	2.225.767
207	Kab. Wonosobo	2.211.688	17.368	85.630	3.848.660
208	Kota Magelang	26.049	15.008	85.630	820.533
209	Kota Pekalongan	26.049	15.008	85.630	948.934
210	Kota Salatiga	26.782	15.008	85.630	925.009



PRESIDEN
REPUBLIK INDONESIA

- 70 -

V.3. RINCIAN DANA BAGI HASIL PAJAK BUMI DAN BANGUNAN MENURUT PROVINSI/KABUPATEN/KOTA
TAHUN ANGGARAN 2024

(dalam ribuan rupiah)

NO	NAMA DAERAH	PERKEBUNAN	PERHUTANAN	PERTAMBANGAN MINYAK BUMI DAN GAS BUMI
1	2	3	4	5
211	Kota Semarang	86.038	628.086	1.997.449
212	Kota Surakarta	86.038	125.452	756.483
213	Kota Tegal	80.875	117.925	545.032
214	Provinsi DI Yogyakarta	1.152	-	571.291
215	Kab. Bantul	142	-	722.278
216	Kab. Gunung Kidul	142	-	665.468
217	Kab. Kulon Progo	5.391	-	411.392
218	Kab. Sleman	142	-	807.482
219	Kota Yogyakarta	134	-	327.660
220	Provinsi Jawa Timur	6.891.239	10.760.584	152.885.630
221	Kab. Bangkalan	111.943	310.066	4.500.368
222	Kab. Banyuwangi	7.023.875	4.317.363	3.865.571
223	Kab. Blitar	1.840.754	2.040.825	3.427.307
224	Kab. Bojonegoro	114.228	5.959.697	611.800.249



PRESIDEN
REPUBLIK INDONESIA

- 71 -

V.3. RINCIAN DANA BAGI HASIL PAJAK BUMI DAN BANGUNAN MENURUT PROVINSI/KABUPATEN/KOTA
TAHUN ANGGARAN 2024

(dalam ribuan rupiah)

NO	NAMA DAERAH	PERTAMBANGAN PENGUSAHAAN PANAS BUMI	PERTAMBANGAN MINERAL DAN BATUBARA	SEKTOR LAINNYA	JUMLAH
1	2	6	7	8	9 = 3+4+5+6+7+8
211	Kota Semarang	26.049	15.008	85.630	2.838.260
212	Kota Surakarta	26.049	15.008	85.630	1.094.660
213	Kota Tegal	24.486	14.108	80.492	862.918
214	Provinsi DI Yogyakarta	-	12.779	82.768	667.990
215	Kab. Bantul	-	1.578	85.630	809.628
216	Kab. Gunung Kidul	-	1.578	85.630	752.818
217	Kab. Kulon Progo	-	59.794	85.630	562.207
218	Kab. Sleman	-	1.578	85.630	894.832
219	Kota Yogyakarta	-	1.483	80.492	409.769
220	Provinsi Jawa Timur	111.950	4.050.327	616.459	175.316.189
221	Kab. Bangkalan	1.819	65.795	83.917	5.073.908
222	Kab. Banyuwangi	1.856	9.921.680	85.630	25.215.975
223	Kab. Blitar	1.856	68.397	85.630	7.464.769
224	Kab. Bojonegoro	1.856	67.138	85.630	618.028.798



PRESIDEN
REPUBLIK INDONESIA

- 72 -

V.3. RINCIAN DANA BAGI HASIL PAJAK BUMI DAN BANGUNAN MENURUT PROVINSI/KABUPATEN/KOTA
TAHUN ANGGARAN 2024

(dalam ribuan rupiah)

NO	NAMA DAERAH	PERKEBUNAN	PERHUTANAN	PERTAMBANGAN MINYAK BUMI DAN GAS BUMI
1	2	3	4	5
225	Kab. Bondowoso	1.631.654	1.057.907	2.831.997
226	Kab. Gresik	114.228	341.217	42.748.914
227	Kab. Jember	7.142.158	1.368.983	4.334.324
228	Kab. Jombang	140.420	1.364.014	3.221.139
229	Kab. Kediri	3.920.184	821.509	3.319.198
230	Kab. Lamongan	111.943	3.233.509	3.932.624
231	Kab. Lumajang	3.331.208	1.056.336	3.281.385
232	Kab. Madiun	114.228	3.896.424	3.099.684
233	Kab. Magetan	114.228	476.004	3.042.127
234	Kab. Malang	4.749.183	4.633.947	4.373.747
235	Kab. Mojokerto	202.754	1.113.575	3.366.391
236	Kab. Nganjuk	111.943	2.332.592	3.289.625
237	Kab. Ngawi	760.547	3.361.716	3.210.731
238	Kab. Pacitan	114.228	319.187	3.029.643



PRESIDEN
REPUBLIK INDONESIA

- 73 -

V.3. RINCIAN DANA BAGI HASIL PAJAK BUMI DAN BANGUNAN MENURUT PROVINSI/KABUPATEN/KOTA
TAHUN ANGGARAN 2024

(dalam ribuan rupiah)

NO	NAMA DAERAH	PERTAMBANGAN PENGUSAHAAN PANAS BUMI	PERTAMBANGAN MINERAL DAN BATUBARA	SEKTOR LAINNYA	JUMLAH
1	2	6	7	8	9 = 3+4+5+6+7+8
225	Kab. Bondowoso	323.632	60.424	77.067	5.982.681
226	Kab. Gresik	1.856	341.707	85.630	43.633.552
227	Kab. Jember	1.856	67.138	85.630	13.000.089
228	Kab. Jombang	1.670	128.613	77.067	4.932.923
229	Kab. Kediri	1.670	60.424	77.067	8.200.052
230	Kab. Lamongan	1.819	65.795	83.917	7.429.607
231	Kab. Lumajang	1.819	65.795	83.917	7.820.460
232	Kab. Madiun	15.758	67.138	85.630	7.278.862
233	Kab. Magetan	1.856	67.138	85.630	3.786.983
234	Kab. Malang	4.971	270.547	85.630	14.118.025
235	Kab. Mojokerto	11.621	157.652	83.917	4.935.910
236	Kab. Nganjuk	1.819	65.795	83.917	5.885.691
237	Kab. Ngawi	1.856	67.138	85.630	7.487.618
238	Kab. Pacitan	1.856	80.538	85.630	3.631.082



PRESIDEN
REPUBLIK INDONESIA

- 74 -

V.3. RINCIAN DANA BAGI HASIL PAJAK BUMI DAN BANGUNAN MENURUT PROVINSI/KABUPATEN/KOTA
TAHUN ANGGARAN 2024

(dalam ribuan rupiah)

NO	NAMA DAERAH	PERKEBUNAN	PERHUTANAN	PERTAMBANGAN MINYAK BUMI DAN GAS BUMI
1	2	3	4	5
239	Kab. Pamekasan	111.943	192.333	3.176.751
240	Kab. Pasuruan	294.848	749.776	3.999.763
241	Kab. Ponorogo	118.184	2.626.891	3.256.781
242	Kab. Probolinggo	366.977	1.223.845	3.354.927
243	Kab. Sampang	109.659	205.566	3.451.899
244	Kab. Sidoarjo	114.228	178.366	11.475.311
245	Kab. Situbondo	1.073.211	1.341.406	2.853.624
246	Kab. Sumenep	114.228	1.032.911	7.542.761
247	Kab. Trenggalek	152.061	2.108.026	3.048.064
248	Kab. Tuban	114.228	4.877.707	22.289.875
249	Kab. Tulungagung	303.419	1.500.157	3.320.955
250	Kota Blitar	114.228	194.940	2.676.232
251	Kota Kediri	111.943	236.540	2.693.617
252	Kota Madiun	114.228	178.366	2.696.460



PRESIDEN
REPUBLIK INDONESIA

- 75 -

V.3. RINCIAN DANA BAGI HASIL PAJAK BUMI DAN BANGUNAN MENURUT PROVINSI/KABUPATEN/KOTA
TAHUN ANGGARAN 2024

(dalam ribuan rupiah)

NO	NAMA DAERAH	PERTAMBANGAN PENGUSAHAAN PANAS BUMI	PERTAMBANGAN MINERAL DAN BATUBARA	SEKTOR LAINNYA	JUMLAH
1	2	6	7	8	9 = 3+4+5+6+7+8
239	Kab. Pamekasan	1.819	65.795	83.917	3.632.558
240	Kab. Pasuruan	9.243	184.860	85.630	5.324.120
241	Kab. Ponorogo	34.309	67.138	85.630	6.188.933
242	Kab. Probolinggo	1.819	65.795	83.917	5.097.280
243	Kab. Sampang	1.781	64.452	82.204	3.915.561
244	Kab. Sidoarjo	1.856	67.138	85.630	11.922.529
245	Kab. Situbondo	83.371	61.767	78.779	5.492.158
246	Kab. Sumenep	1.856	67.138	85.630	8.844.524
247	Kab. Trenggalek	1.819	85.049	83.917	5.478.936
248	Kab. Tuban	1.856	8.204.764	85.630	35.574.060
249	Kab. Tulungagung	1.856	103.122	85.630	5.315.139
250	Kota Blitar	1.856	67.138	85.630	3.140.024
251	Kota Kediri	1.819	65.795	83.917	3.193.631
252	Kota Madiun	1.856	67.138	85.630	3.143.678



PRESIDEN
REPUBLIK INDONESIA

- 76 -

V.3. RINCIAN DANA BAGI HASIL PAJAK BUMI DAN BANGUNAN MENURUT PROVINSI/KABUPATEN/KOTA
TAHUN ANGGARAN 2024

(dalam ribuan rupiah)

NO	NAMA DAERAH	PERKEBUNAN	PERHUTANAN	PERTAMBANGAN MINYAK BUMI DAN GAS BUMI
1	2	3	4	5
253	Kota Malang	107.374	167.664	2.918.143
254	Kota Mojokerto	109.659	171.231	2.562.123
255	Kota Pasuruan	111.943	174.798	2.666.043
256	Kota Probolinggo	109.070	167.664	2.587.315
257	Kota Surabaya	114.228	178.366	4.441.396
258	Kota Batu	111.943	518.102	2.679.628
259	Provinsi Kalimantan Barat	33.375.268	4.892.192	2.238.798
260	Kab. Bengkayang	10.130.036	335.135	613.878
261	Kab. Landak	12.400.033	248.033	764.229
262	Kab. Kapuas Hulu	11.502.538	1.116.783	1.748.545
263	Kab. Ketapang	58.606.437	14.398.951	1.866.472
264	Kab. Mempawah	3.583.421	436.364	475.244
265	Kab. Sambas	10.982.642	411.362	864.364
266	Kab. Sanggau	20.868.868	1.576.014	948.813



PRESIDEN
REPUBLIK INDONESIA

- 77 -

V.3. RINCIAN DANA BAGI HASIL PAJAK BUMI DAN BANGUNAN MENURUT PROVINSI/KABUPATEN/KOTA
TAHUN ANGGARAN 2024

(dalam ribuan rupiah)

NO	NAMA DAERAH	PERTAMBANGAN PENGUSAHAAN PANAS BUMI	PERTAMBANGAN MINERAL DAN BATUBARA	SEKTOR LAINNYA	JUMLAH
1	2	6	7	8	9 = 3+4+5+6+7+8
253	Kota Malang	1.744	63.109	80.492	3.338.526
254	Kota Mojokerto	1.781	64.829	82.204	2.991.827
255	Kota Pasuruan	1.819	65.795	83.917	3.104.315
256	Kota Probolinggo	1.744	63.109	80.492	3.009.394
257	Kota Surabaya	1.856	67.138	85.630	4.888.614
258	Kota Batu	8.718	65.795	83.917	3.468.103
259	Provinsi Kalimantan Barat	-	5.300.322	208.576	46.015.156
260	Kab. Bengkayang	-	290.511	78.779	11.448.339
261	Kab. Landak	-	257.827	77.067	13.747.189
262	Kab. Kapuas Hulu	-	259.717	85.630	14.713.213
263	Kab. Ketapang	-	21.072.199	85.630	96.029.689
264	Kab. Mempawah	-	351.729	85.630	4.932.388
265	Kab. Sambas	-	378.124	85.630	12.722.122
266	Kab. Sanggau	-	5.327.678	77.067	28.798.440



PRESIDEN
REPUBLIK INDONESIA

- 78 -

V.3. RINCIAN DANA BAGI HASIL PAJAK BUMI DAN BANGUNAN MENURUT PROVINSI/KABUPATEN/KOTA
TAHUN ANGGARAN 2024

(dalam ribuan rupiah)

NO	NAMA DAERAH	PERKEBUNAN	PERHUTANAN	PERTAMBANGAN MINYAK BUMI DAN GAS BUMI
1	2	3	4	5
267	Kab. Sintang	20.953.766	3.109.160	1.389.093
268	Kota Pontianak	1.471.573	215.705	516.361
269	Kota Singkawang	1.622.489	234.879	336.436
270	Kab. Sekadau	8.849.917	979.997	618.096
271	Kab. Melawi	6.379.015	1.994.066	848.600
272	Kab. Kayong Utara	6.168.544	655.283	593.510
273	Kab. Kubu Raya	12.795.933	2.021.904	917.831
274	Provinsi Kalimantan Tengah	39.542.699	7.285.948	4.060.615
275	Kab. Barito Selatan	2.460.266	878.870	688.939
276	Kab. Barito Utara	5.346.710	5.417.783	9.617.051
277	Kab. Kapuas	15.112.330	2.759.603	1.177.908
278	Kab. Kotawaringin Barat	25.820.284	3.163.866	789.785
279	Kab. Kotawaringin Timur	62.653.678	2.291.824	1.223.283
280	Kota Palangkaraya	2.237.578	321.250	495.672



PRESIDEN
REPUBLIK INDONESIA

- 79 -

V.3. RINCIAN DANA BAGI HASIL PAJAK BUMI DAN BANGUNAN MENURUT PROVINSI/KABUPATEN/KOTA
TAHUN ANGGARAN 2024

(dalam ribuan rupiah)

NO	NAMA DAERAH	PERTAMBANGAN PENGUSAHAAN PANAS BUMI	PERTAMBANGAN MINERAL DAN BATUBARA	SEKTOR LAINNYA	JUMLAH
1	2	6	7	8	9 = 3+4+5+6+7+8
267	Kab. Sintang	-	254.474	83.917	25.790.410
268	Kota Pontianak	-	233.700	77.067	2.514.406
269	Kota Singkawang	-	260.076	83.917	2.537.797
270	Kab. Sekadau	-	254.474	83.917	10.786.401
271	Kab. Melawi	-	254.474	83.917	9.560.072
272	Kab. Kayong Utara	-	259.667	85.630	7.762.634
273	Kab. Kubu Raya	-	316.751	85.630	16.138.049
274	Provinsi Kalimantan Tengah	-	110.047.608	208.576	161.145.446
275	Kab. Barito Selatan	-	40.387.916	77.067	44.493.058
276	Kab. Barito Utara	-	201.751.747	77.067	222.210.358
277	Kab. Kapuas	-	137.416.168	78.779	156.544.788
278	Kab. Kotawaringin Barat	-	4.989.699	78.779	34.842.413
279	Kab. Kotawaringin Timur	-	7.085.361	85.630	73.339.776
280	Kota Palangkaraya	-	4.917.134	77.067	8.048.701



PRESIDEN
REPUBLIK INDONESIA

- 80 -

V.3. RINCIAN DANA BAGI HASIL PAJAK BUMI DAN BANGUNAN MENURUT PROVINSI/KABUPATEN/KOTA
TAHUN ANGGARAN 2024

(dalam ribuan rupiah)

NO	NAMA DAERAH	PERKEBUNAN	PERHUTANAN	PERTAMBANGAN MINYAK BUMI DAN GAS BUMI
1	2	3	4	5
281	Kab. Katingan	10.802.328	4.809.717	1.261.334
282	Kab. Seruyan	40.049.586	6.531.449	1.105.128
283	Kab. Sukamara	7.177.176	328.389	515.075
284	Kab. Lamandau	15.285.190	3.521.576	657.548
285	Kab. Gunung Mas	11.326.285	2.388.872	765.760
286	Kab. Pulang Pisau	10.528.929	328.389	781.256
287	Kab. Murung Raya	2.012.375	6.090.163	1.299.612
288	Kab. Barito Timur	6.740.739	403.781	1.064.265
289	Provinsi Kalimantan Selatan	8.122.557	209.768	9.138.823
290	Kab. Banjar	3.794.906	255.115	1.122.847
291	Kab. Barito Kuala	4.463.283	9.761	864.100
292	Kab. Hulu Sungai Selatan	2.627.699	9.363	702.915
293	Kab. Hulu Sungai Tengah	362.545	9.363	708.189
294	Kab. Hulu Sungai Utara	771.573	9.960	723.948



PRESIDEN
REPUBLIK INDONESIA

- 81 -

V.3. RINCIAN DANA BAGI HASIL PAJAK BUMI DAN BANGUNAN MENURUT PROVINSI/KABUPATEN/KOTA
TAHUN ANGGARAN 2024

(dalam ribuan rupiah)

NO	NAMA DAERAH	PERTAMBANGAN PENGUSAHAAN PANAS BUMI	PERTAMBANGAN MINERAL DAN BATUBARA	SEKTOR LAINNYA	JUMLAH
1	2	6	7	8	9 = 3+4+5+6+7+8
281	Kab. Katingan	-	5.507.149	83.917	22.464.445
282	Kab. Seruyan	-	5.391.319	85.630	53.163.112
283	Kab. Sukamara	-	4.960.014	78.779	13.059.433
284	Kab. Lamandau	-	5.104.093	78.779	24.647.186
285	Kab. Gunung Mas	-	6.060.630	78.779	20.620.326
286	Kab. Pulang Pisau	-	4.960.014	78.779	16.677.367
287	Kab. Murung Raya	-	134.651.167	77.067	144.130.384
288	Kab. Barito Timur	-	11.327.577	77.067	19.613.429
289	Provinsi Kalimantan Selatan	-	233.089.047	215.198	250.775.393
290	Kab. Banjar	-	39.177.982	85.630	44.436.480
291	Kab. Barito Kuala	-	10.846.499	83.917	16.267.560
292	Kab. Hulu Sungai Selatan	-	39.527.071	80.492	42.947.540
293	Kab. Hulu Sungai Tengah	-	10.411.779	80.492	11.572.368
294	Kab. Hulu Sungai Utara	-	11.067.856	85.630	12.658.967



PRESIDEN
REPUBLIK INDONESIA

- 82 -

V.3. RINCIAN DANA BAGI HASIL PAJAK BUMI DAN BANGUNAN MENURUT PROVINSI/KABUPATEN/KOTA
TAHUN ANGGARAN 2024

(dalam ribuan rupiah)

NO	NAMA DAERAH	PERKEBUNAN	PERHUTANAN	PERTAMBANGAN MINYAK BUMI DAN GAS BUMI
1	2	3	4	5
295	Kab. Kotabaru	6.290.267	9.761	1.122.628
296	Kab. Tabalong	1.208.754	402.027	34.838.188
297	Kab. Tanah Laut	9.206.136	294.251	895.983
298	Kab. Tapin	6.876.269	9.363	742.310
299	Kota Banjarbaru	385.686	9.960	658.073
300	Kota Banjarmasin	385.686	9.960	894.749
301	Kab. Balangan	539.612	9.960	2.895.809
302	Kab. Tanah Bumbu	4.255.030	44.058	925.928
303	Provinsi Kalimantan Timur	27.327.616	2.750.673	132.640.683
304	Kab. Berau	20.844.073	943.096	10.592.296
305	Kab. Kutai Kartanegara	13.300.896	1.490.377	492.204.906
306	Kab. Kutai Barat	22.945.294	626.837	9.191.644
307	Kab. Kutai Timur	55.196.306	8.549.621	38.317.224
308	Kab. Paser	16.854.372	1.166.784	14.889.344



PRESIDEN
REPUBLIK INDONESIA

- 83 -

V.3. RINCIAN DANA BAGI HASIL PAJAK BUMI DAN BANGUNAN MENURUT PROVINSI/KABUPATEN/KOTA
TAHUN ANGGARAN 2024

(dalam ribuan rupiah)

NO	NAMA DAERAH	PERTAMBANGAN PENGUSAHAAN PANAS BUMI	PERTAMBANGAN MINERAL DAN BATUBARA	SEKTOR LAINNYA	JUMLAH
1	2	6	7	8	9 = 3+4+5+6+7+8
295	Kab. Kotabaru	-	23.637.641	83.917	31.144.214
296	Kab. Tabalong	-	136.499.788	85.630	173.034.387
297	Kab. Tanah Laut	-	70.479.214	85.630	80.961.214
298	Kab. Tapin	-	117.073.069	80.492	124.781.503
299	Kota Banjarbaru	-	11.115.513	85.630	12.254.862
300	Kota Banjarmasin	-	11.067.856	85.630	12.443.881
301	Kab. Balangan	-	400.456.169	85.630	403.987.180
302	Kab. Tanah Bumbu	-	313.007.701	85.630	318.318.347
303	Provinsi Kalimantan Timur	-	184.767.163	148.983	347.635.118
304	Kab. Berau	-	35.496.109	85.630	67.961.204
305	Kab. Kutai Kartanegara	-	40.109.844	78.779	547.184.802
306	Kab. Kutai Barat	-	11.816.003	78.779	44.658.557
307	Kab. Kutai Timur	-	606.932.558	77.067	709.072.776
308	Kab. Paser	-	173.761.600	77.067	206.749.167



**PRESIDEN
REPUBLIK INDONESIA**

- 84 -

**V.3. RINCIAN DANA BAGI HASIL PAJAK BUMI DAN BANGUNAN MENURUT PROVINSI/KABUPATEN/KOTA
TAHUN ANGGARAN 2024**

(dalam ribuan rupiah)

NO	NAMA DAERAH	PERKEBUNAN	PERHUTANAN	PERTAMBANGAN MINYAK BUMI DAN GAS BUMI
1	2	3	4	5
309	Kota Balikpapan	1.686.890	169.795	8.756.948
310	Kota Bontang	1.686.890	169.795	68.581.451
311	Kota Samarinda	1.686.890	169.795	16.874.488
312	Kab. Penajam Paser Utara	7.091.541	452.085	32.656.994
313	Kab. Mahakam Ulu	3.649.743	676.150	9.288.526
314	Provinsi Sulawesi Utara	89.378	-	1.049.316
315	Kab. Bolaang Mongondow	86.392	-	448.764
316	Kab. Minahasa	66.996	-	386.047
317	Kab. Kepulauan Sangihe	3.310	-	230.162
318	Kota Bitung	3.678	-	273.239
319	Kota Manado	3.678	-	377.068
320	Kab. Kepulauan Talaud	3.605	-	354.505
321	Kab. Minahasa Selatan	125.010	-	417.315
322	Kota Tomohon	3.457	-	274.046



PRESIDEN
REPUBLIK INDONESIA

- 85 -

V.3. RINCIAN DANA BAGI HASIL PAJAK BUMI DAN BANGUNAN MENURUT PROVINSI/KABUPATEN/KOTA
TAHUN ANGGARAN 2024

(dalam ribuan rupiah)

NO	NAMA DAERAH	PERTAMBANGAN PENGUSAHAAN PANAS BUMI	PERTAMBANGAN MINERAL DAN BATUBARA	SEKTOR LAINNYA	JUMLAH
1	2	6	7	8	9 = 3+4+5+6+7+8
309	Kota Balikpapan	-	11.405.380	77.067	22.096.080
310	Kota Bontang	-	11.406.078	77.067	81.921.281
311	Kota Samarinda	-	46.444.718	77.067	65.252.958
312	Kab. Penajam Paser Utara	-	12.844.509	85.630	53.130.759
313	Kab. Mahakam Ulu	-	11.516.968	77.067	25.208.454
314	Provinsi Sulawesi Utara	2.511.509	5.094.612	248.305	8.993.120
315	Kab. Bolaang Mongondow	104.686	6.411.485	85.630	7.136.957
316	Kab. Minahasa	5.743.154	205.462	83.917	6.485.576
317	Kab. Kepulauan Sangihe	93.019	419.737	77.067	823.295
318	Kota Bitung	103.354	2.796.190	85.630	3.262.091
319	Kota Manado	151.408	209.655	85.630	827.439
320	Kab. Kepulauan Talaud	101.287	205.462	83.917	748.776
321	Kab. Minahasa Selatan	383.812	209.655	85.630	1.221.422
322	Kota Tomohon	5.068.397	312.343	80.492	5.738.735



PRESIDEN
REPUBLIK INDONESIA

- 86 -

V.3. RINCIAN DANA BAGI HASIL PAJAK BUMI DAN BANGUNAN MENURUT PROVINSI/KABUPATEN/KOTA
TAHUN ANGGARAN 2024

(dalam ribuan rupiah)

NO	NAMA DAERAH	PERKEBUNAN	PERHUTANAN	PERTAMBANGAN MINYAK BUMI DAN GAS BUMI
1	2	3	4	5
323	Kab. Minahasa Utara	121.766	-	319.718
324	Kab. Kep. Siau Tagulandang Biaro	3.384	-	290.049
325	Kota Kotamobagu	3.678	-	237.811
326	Kab. Bolaang Mongondow Utara	11.695	-	426.185
327	Kab. Minahasa Tenggara	11.665	-	423.223
328	Kab. Bolaang Mongondow Timur	3.678	-	439.199
329	Kab. Bolaang Mongondow Selatan	8.022	-	447.214
330	Provinsi Sulawesi Tengah	2.542.546	199.209	49.522.217
331	Kab. Banggai	1.634.103	211.744	221.631.345
332	Kab. Banggai Kepulauan	116.938	8.892	2.585.121
333	Kab. Buol	2.683.237	9.459	2.735.494
334	Kab. Toli-Toli	329.601	383.068	2.542.288
335	Kab. Donggala	1.427.078	9.270	2.826.486
336	Kab. Morowali	952.892	8.702	2.514.871



PRESIDEN
REPUBLIK INDONESIA

- 87 -

V.3. RINCIAN DANA BAGI HASIL PAJAK BUMI DAN BANGUNAN MENURUT PROVINSI/KABUPATEN/KOTA
TAHUN ANGGARAN 2024

(dalam ribuan rupiah)

NO	NAMA DAERAH	PERTAMBAHAN PENGUSAHAAN PANAS BUMI	PERTAMBAHAN MINERAL DAN BATUBARA	SEKTOR LAINNYA	JUMLAH
1	2	6	7	8	9 = 3+4+5+6+7+8
323	Kab Minahasa Utara	136.555	8.191.009	85.630	8.854.678
324	Kab. Kep. Siau Tagulandang Biaro	95.086	192.882	78.779	660.180
325	Kota Kotamobagu	103.354	209.655	85.630	640.128
326	Kab. Bolaang Mongondow Utara	103.354	213.615	85.630	840.479
327	Kab. Minahasa Tenggara	112.091	213.693	85.630	846.302
328	Kab. Bolaang Mongondow Timur	127.329	232.623	85.630	888.459
329	Kab. Bolaang Mongondow Selatan	103.354	6.238.411	85.630	6.882.631
330	Provinsi Sulawesi Tengah	-	14.730.789	215.198	67.209.959
331	Kab. Banggai	-	9.399.522	85.630	232.962.344
332	Kab. Banggai Kepulauan	-	657.500	80.492	3.448.943
333	Kab. Buol	-	719.177	85.630	6.232.997
334	Kab. Toli-Toli	-	667.884	78.779	4.001.620
335	Kab. Donggala	-	1.015.688	83.917	5.362.439
336	Kab. Morowali	-	47.786.855	78.779	51.342.099



PRESIDEN
REPUBLIK INDONESIA

- 88 -

V.3. RINCIAN DANA BAGI HASIL PAJAK BUMI DAN BANGUNAN MENURUT PROVINSI/KABUPATEN/KOTA
TAHUN ANGGARAN 2024

(dalam ribuan rupiah)

NO	NAMA DAERAH	PERKEBUNAN	PERHUTANAN	PERTAMBANGAN MINYAK BUMI DAN GAS BUMI
1	2	3	4	5
337	Kab. Poso	494.480	8.513	2.655.717
338	Kota Palu	118.314	9.270	2.580.983
339	Kab. Parigi Moutong	277.868	9.459	2.979.549
340	Kab. Tojo Una Una	167.796	187.007	2.553.235
341	Kab. Sigi	120.729	9.459	2.871.095
342	Kab. Banggai Laut	111.070	8.702	2.465.545
343	Kab. Morowali Utara	4.035.876	98.492	3.348.422
344	Provinsi Sulawesi Selatan	1.915.318	41.655	5.317.284
345	Kab. Bantaeng	49.262	1.071	372.912
346	Kab. Barru	46.246	1.006	367.496
347	Kab. Bone	2.411.067	1.093	974.968
348	Kab. Bulukumba	1.725.882	1.093	549.328
349	Kab. Enrekang	222.860	984	435.721
350	Kab. Gowa	289.174	194.726	762.542



PRESIDEN
REPUBLIK INDONESIA

- 89 -

V.3. RINCIAN DANA BAGI HASIL PAJAK BUMI DAN BANGUNAN MENURUT PROVINSI/KABUPATEN/KOTA
TAHUN ANGGARAN 2024

(dalam ribuan rupiah)

NO	NAMA DAERAH	PERTAMBANGAN PENGUSAHAAN PANAS BUMI	PERTAMBANGAN MINERAL DAN BATUBARA	SEKTOR LAINNYA	JUMLAH
1	2	6	7	8	9 = 3+4+5+6+7+8
337	Kab. Poso	-	629.521	77.067	3.865.298
338	Kota Palu	-	907.107	83.917	3.699.591
339	Kab. Parigi Moutong	-	767.735	85.630	4.120.241
340	Kab. Tojo Una Una	-	629.521	77.067	3.614.626
341	Kab. Sigi	-	745.966	85.630	3.832.879
342	Kab. Banggai Laut	-	643.510	78.779	3.307.606
343	Kab. Morowali Utara	-	6.425.554	77.067	13.985.411
344	Provinsi Sulawesi Selatan	-	5.292.313	389.343	12.955.913
345	Kab. Bantaeng	-	139.414	83.917	646.576
346	Kab. Barru	-	128.224	78.779	621.751
347	Kab. Bone	-	155.597	85.630	3.628.355
348	Kab. Bulukumba	-	138.897	85.630	2.500.830
349	Kab. Enrekang	-	125.007	77.067	861.639
350	Kab. Gowa	-	156.312	85.630	1.488.384



PRESIDEN
REPUBLIK INDONESIA

- 90 -

V.3. RINCIAN DANA BAGI HASIL PAJAK BUMI DAN BANGUNAN MENURUT PROVINSI/KABUPATEN/KOTA
TAHUN ANGGARAN 2024

(dalam ribuan rupiah)

NO	NAMA DAERAH	PERKEBUNAN	PERHUTANAN	PERTAMBANGAN MINYAK BUMI DAN GAS BUMI
1	2	3	4	5
351	Kab. Jeneponto	61.871	1.071	524.985
352	Kab. Luwu	49.262	1.071	571.928
353	Kab. Luwu Utara	323.826	1.093	768.133
354	Kab. Maros	47.252	1.028	472.151
355	Kab. Pangkajene Kepulauan	49.262	1.071	495.914
356	Kota Palopo	47.252	1.028	300.648
357	Kab. Luwu Timur	875.558	1.071	666.160
358	Kab. Pinrang	73.069	984	498.838
359	Kab. Sinjai	50.268	1.093	432.067
360	Kab. Kepulauan Selayar	50.268	1.093	435.308
361	Kab. Sidenreng Rappang	109.893	1.006	475.519
362	Kab. Soppeng	205.257	1.093	426.679
363	Kab. Takalar	1.586.566	1.071	427.621
364	Kab. Tana Toraja	175.587	1.071	450.892



PRESIDEN
REPUBLIK INDONESIA

- 91 -

V.3. RINCIAN DANA BAGI HASIL PAJAK BUMI DAN BANGUNAN MENURUT PROVINSI/KABUPATEN/KOTA
TAHUN ANGGARAN 2024

(dalam ribuan rupiah)

NO	NAMA DAERAH	PERTAMBANGAN PENGUSAHAAN PANAS BUMI	PERTAMBANGAN MINERAL DAN BATUBARA	SEKTOR LAINNYA	JUMLAH
1	2	6	7	8	9 = 3+4+5+6+7+8
351	Kab. Jeneponto	-	138.687	83.917	810.531
352	Kab. Luwu	-	186.294	83.917	892.472
353	Kab. Luwu Utara	-	169.567	85.630	1.348.249
354	Kab. Maros	-	211.342	80.492	812.265
355	Kab. Pangkajene Kepulauan	-	594.360	83.917	1.224.524
356	Kota Palopo	-	130.563	80.492	559.983
357	Kab. Luwu Timur	-	23.559.489	83.917	25.186.195
358	Kab. Pinrang	-	125.007	77.067	774.965
359	Kab. Sinjai	-	138.897	85.630	707.955
360	Kab. Kepulauan Selayar	-	138.897	85.630	711.196
361	Kab. Sidenreng Rappang	-	130.078	78.779	795.275
362	Kab. Soppeng	-	147.206	85.630	865.865
363	Kab. Takalar	-	136.119	83.917	2.235.294
364	Kab. Tana Toraja	-	141.940	83.917	853.407



PRESIDEN
REPUBLIK INDONESIA

- 92 -

V.3. RINCIAN DANA BAGI HASIL PAJAK BUMI DAN BANGUNAN MENURUT PROVINSI/KABUPATEN/KOTA
TAHUN ANGGARAN 2024

(dalam ribuan rupiah)

NO	NAMA DAERAH	PERKEBUNAN	PERHUTANAN	PERTAMBANGAN MINYAK BUMI DAN GAS BUMI
1	2	3	4	5
365	Kab. Wajo	1.323.399	1.093	15.487.053
366	Kota Pare-pare	45.241	984	269.059
367	Kota Makassar	46.246	1.006	1.024.360
368	Kab. Toraja Utara	123.100	1.071	450.236
369	Provinsi Sulawesi Tenggara	1.265.910	17.402	1.329.080
370	Kab. Buton	45.966	632	346.378
371	Kab. Konawe	1.442.546	632	468.528
372	Kab. Kolaka	1.361.705	702	411.805
373	Kab. Muna	45.966	79.907	350.938
374	Kota Kendari	46.988	646	302.210
375	Kota Bau-bau	45.966	632	234.003
376	Kab. Konawe Selatan	1.427.713	632	518.019
377	Kab. Bombana	305.892	702	433.658
378	Kab. Wakatobi	46.988	646	303.122



PRESIDEN
REPUBLIK INDONESIA

- 93 -

V.3. RINCIAN DANA BAGI HASIL PAJAK BUMI DAN BANGUNAN MENURUT PROVINSI/KABUPATEN/KOTA
TAHUN ANGGARAN 2024

(dalam ribuan rupiah)

NO	NAMA DAERAH	PERTAMBANGAN PENGUSAHAAN PANAS BUMI	PERTAMBANGAN MINERAL DAN BATUBARA	SEKTOR LAINNYA	JUMLAH
1	2	6	7	8	9 = 3+4+5+6+7+8
365	Kab. Wajo	-	142.513	85.630	17.039.688
366	Kota Pare-pare	-	125.007	77.067	517.358
367	Kota Makassar	-	127.785	78.779	1.278.176
368	Kab. Toraja Utara	-	139.773	83.917	798.097
369	Provinsi Sulawesi Tenggara	-	18.822.812	253.271	21.688.475
370	Kab. Buton	-	876.550	77.067	1.346.593
371	Kab. Konawe	-	2.441.744	77.067	4.430.517
372	Kab. Kolaka	-	19.634.113	85.630	21.493.955
373	Kab. Muna	-	683.639	77.067	1.237.517
374	Kota Kendari	-	698.660	78.779	1.127.283
375	Kota Bau-bau	-	707.904	77.067	1.065.572
376	Kab. Konawe Selatan	-	11.515.490	77.067	13.538.921
377	Kab. Bombana	-	11.848.496	85.630	12.674.378
378	Kab. Wakatobi	-	698.660	78.779	1.128.195



**PRESIDEN
REPUBLIK INDONESIA**

- 94 -

**V.3. RINCIAN DANA BAGI HASIL PAJAK BUMI DAN BANGUNAN MENURUT PROVINSI/KABUPATEN/KOTA
TAHUN ANGGARAN 2024**

(dalam ribuan rupiah)

NO	NAMA DAERAH	PERKEBUNAN	PERHUTANAN	PERTAMBANGAN MINYAK BUMI DAN GAS BUMI
1	2	3	4	5
379	Kab. Kolaka Utara	51.074	702	415.883
380	Kab. Konawe Utara	1.443.347	632	490.194
381	Kab. Buton Utara	77.435	632	428.754
382	Kab. Konawe Kepulauan	45.966	632	515.352
383	Kab. Kolaka Timur	218.677	702	535.316
384	Kab. Muna Barat	45.966	632	344.882
385	Kab. Buton Tengah	45.966	632	439.893
386	Kab. Buton Selatan	45.966	632	529.005
387	Provinsi Bali	117.539	-	711.578
388	Kab. Badung	7.900	-	391.177
389	Kab. Bangli	8.062	-	298.624
390	Kab. Buleleng	24.673	-	654.297
391	Kab. Gianyar	7.255	-	357.764
392	Kab. Jembrana	445.976	-	346.781



PRESIDEN
REPUBLIK INDONESIA

- 95 -

V.3. RINCIAN DANA BAGI HASIL PAJAK BUMI DAN BANGUNAN MENURUT PROVINSI/KABUPATEN/KOTA
TAHUN ANGGARAN 2024

(dalam ribuan rupiah)

NO	NAMA DAERAH	PERTAMBANGAN PENGUSAHAAN PANAS BUMI	PERTAMBANGAN MINERAL DAN BATUBARA	SEKTOR LAINNYA	JUMLAH
1	2	6	7	8	9 = 3+4+5+6+7+8
379	Kab. Kolaka Utara	-	2.663.500	85.630	3.216.789
380	Kab. Konawe Utara	-	41.986.428	77.067	43.997.668
381	Kab. Buton Utara	-	683.472	77.067	1.267.360
382	Kab. Konawe Kepulauan	-	683.472	77.067	1.322.489
383	Kab. Kolaka Timur	-	759.413	85.630	1.599.738
384	Kab. Muna Barat	-	683.472	77.067	1.152.019
385	Kab. Buton Tengah	-	3.639.828	77.067	4.203.386
386	Kab. Buton Selatan	-	683.472	77.067	1.336.142
387	Provinsi Bali	80.241	-	148.983	1.058.341
388	Kab. Badung	21.083	-	83.917	504.077
389	Kab. Bangli	8.556	-	85.630	400.872
390	Kab. Buleleng	46.757	-	85.630	811.357
391	Kab. Gianyar	11.286	-	77.067	453.372
392	Kab. Jembrana	5.503	-	85.630	883.890



PRESIDEN
REPUBLIK INDONESIA

- 96 -

V.3. RINCIAN DANA BAGI HASIL PAJAK BUMI DAN BANGUNAN MENURUT PROVINSI/KABUPATEN/KOTA
TAHUN ANGGARAN 2024

(dalam ribuan rupiah)

NO	NAMA DAERAH	PERKEBUNAN	PERHUTANAN	PERTAMBANGAN MINYAK BUMI DAN GAS BUMI
1	2	3	4	5
393	Kab. Karangasem	88.991	-	454.530
394	Kab. Klungkung	8.062	-	245.287
395	Kab. Tabanan	8.062	-	403.027
396	Kota Denpasar	8.062	-	481.660
397	Provinsi Nusa Tenggara Barat	96.671	135.247	1.083.039
398	Kab. Bima	63.002	174.598	656.330
399	Kab. Dompu	192.064	161.444	375.055
400	Kab. Lombok Barat	5.967	8.349	603.270
401	Kab. Lombok Tengah	5.967	63.640	840.261
402	Kab. Lombok Timur	93.764	107.330	1.033.094
403	Kab. Sumbawa	90.829	78.300	693.758
404	Kota Mataram	5.967	8.349	379.524
405	Kota Bima	5.967	8.349	294.902
406	Kab. Sumbawa Barat	5.967	8.349	313.233



PRESIDEN
REPUBLIK INDONESIA

- 97 -

V.3. RINCIAN DANA BAGI HASIL PAJAK BUMI DAN BANGUNAN MENURUT PROVINSI/KABUPATEN/KOTA
TAHUN ANGGARAN 2024

(dalam ribuan rupiah)

NO	NAMA DAERAH	PERTAMBANGAN PENGUSAHAAN PANAS BUMI	PERTAMBANGAN MINERAL DAN BATUBARA	SEKTOR LAINNYA	JUMLAH
1	2	6	7	8	9 = 3+4+5+6+7+8
393	Kab. Karangasem	5.503	-	85.630	634.654
394	Kab. Klungkung	5.503	-	85.630	344.482
395	Kab. Tabanan	303.693	-	85.630	800.412
396	Kota Denpasar	5.503	-	85.630	580.855
397	Provinsi Nusa Tenggara Barat	-	913.154	165.537	2.393.648
398	Kab. Bima	-	86.867	85.630	1.066.427
399	Kab. Dompu	-	148.623	78.779	955.965
400	Kab. Lombok Barat	-	164.714	85.630	867.930
401	Kab. Lombok Tengah	-	57.245	85.630	1.052.743
402	Kab. Lombok Timur	-	57.327	85.630	1.377.145
403	Kab. Sumbawa	-	2.362.096	78.779	3.303.762
404	Kota Mataram	-	56.368	85.630	535.838
405	Kota Bima	-	56.368	85.630	451.216
406	Kab. Sumbawa Barat	-	1.458.178	85.630	1.871.357



PRESIDEN
REPUBLIK INDONESIA

- 98 -

V.3. RINCIAN DANA BAGI HASIL PAJAK BUMI DAN BANGUNAN MENURUT PROVINSI/KABUPATEN/KOTA
TAHUN ANGGARAN 2024

(dalam ribuan rupiah)

NO	NAMA DAERAH	PERKEBUNAN	PERHUTANAN	PERTAMBANGAN MINYAK BUMI DAN GAS BUMI
1	2	3	4	5
407	Kab. Lombok Utara	5.967	60.056	320.016
408	Provinsi Nusa Tenggara Timur	371.704	60.888	1.756.768
409	Kab. Alor	10.221	1.674	429.505
410	Kab. Belu	9.595	1.572	285.818
411	Kab. Ende	10.221	1.674	398.738
412	Kab. Flores Timur	10.012	1.640	412.299
413	Kab. Kupang	10.221	273.504	599.869
414	Kab. Lembata	13.345	1.572	305.385
415	Kab. Manggarai	10.429	1.708	389.920
416	Kab. Ngada	28.003	1.708	340.599
417	Kab. Sikka	10.221	1.674	400.613
418	Kab. Sumba Barat	53.362	1.708	280.836
419	Kab. Sumba Timur	1.471.214	1.708	617.066
420	Kab. Timor Tengah Selatan	10.221	1.674	597.071



PRESIDEN
REPUBLIK INDONESIA

- 99 -

V.3. RINCIAN DANA BAGI HASIL PAJAK BUMI DAN BANGUNAN MENURUT PROVINSI/KABUPATEN/KOTA
TAHUN ANGGARAN 2024

(dalam ribuan rupiah)

NO	NAMA DAERAH	PERTAMBANGAN PENGUSAHAAN PANAS BUMI	PERTAMBANGAN MINERAL DAN BATUBARA	SEKTOR LAINNYA	JUMLAH
1	2	6	7	8	9 = 3+4+5+6+7+8
407	Kab. Lombok Utara	-	57.491	85.630	529.160
408	Provinsi Nusa Tenggara Timur	480.063	22.907	364.181	3.056.511
409	Kab. Alor	31.594	1.769	83.917	558.680
410	Kab. Belu	12.392	591	78.779	388.747
411	Kab. Ende	1.168.496	630	83.917	1.663.676
412	Kab. Flores Timur	28.477	617	82.204	535.249
413	Kab. Kupang	13.200	5.315	83.917	986.026
414	Kab. Lembata	49.547	591	78.779	449.219
415	Kab. Manggarai	818.167	41.415	85.630	1.347.269
416	Kab. Ngada	141.503	643	85.630	598.086
417	Kab. Sikka	13.200	630	83.917	510.255
418	Kab. Sumba Barat	13.470	643	85.630	435.649
419	Kab. Sumba Timur	13.470	643	85.630	2.189.731
420	Kab. Timor Tengah Selatan	13.200	630	83.917	706.713



PRESIDEN
REPUBLIK INDONESIA

- 100 -

V.3. RINCIAN DANA BAGI HASIL PAJAK BUMI DAN BANGUNAN MENURUT PROVINSI/KABUPATEN/KOTA
TAHUN ANGGARAN 2024

(dalam ribuan rupiah)

NO	NAMA DAERAH	PERKEBUNAN	PERHUTANAN	PERTAMBANGAN MINYAK BUMI DAN GAS BUMI
1	2	3	4	5
421	Kab. Timor Tengah Utara	10.221	1.674	447.438
422	Kota Kupang	10.221	1.674	363.683
423	Kab. Rote Ndao	9.595	1.572	345.908
424	Kab. Manggarai Barat	10.429	1.708	434.166
425	Kab. Nagekeo	10.221	1.674	369.970
426	Kab. Sumba Barat Daya	147.692	1.572	403.009
427	Kab. Sumba Tengah	9.595	1.572	340.169
428	Kab. Manggarai Timur	10.429	1.708	449.329
429	Kab. Sabu Raijua	10.221	1.674	279.927
430	Kab. Malaka	25.448	1.538	318.193
431	Provinsi Maluku	558.668	93.761	3.680.539
432	Kab. Kepulauan Tanimbar	31.351	5.262	654.425
433	Kab. Maluku Tengah	2.748.217	5.846	1.212.428
434	Kab. Maluku Tenggara	31.351	5.262	461.933



**PRESIDEN
REPUBLIK INDONESIA**

- 101 -

**V.3. RINCIAN DANA BAGI HASIL PAJAK BUMI DAN BANGUNAN MENURUT PROVINSI/KABUPATEN/KOTA
TAHUN ANGGARAN 2024**

(dalam ribuan rupiah)

NO	NAMA DAERAH	PERTAMBAHAN PENGUSAHAAN PANAS BUMI	PERTAMBAHAN MINERAL DAN BATUBARA	SEKTOR LAINNYA	JUMLAH
1	2	6	7	8	9 = 3+4+5+6+7+8
421	Kab. Timor Tengah Utara	13.200	50.490	83.917	606.940
422	Kota Kupang	13.200	630	83.917	473.325
423	Kab. Rote Ndao	12.392	591	78.779	448.837
424	Kab. Manggarai Barat	13.470	643	85.630	546.046
425	Kab. Nagekeo	13.200	630	83.917	479.612
426	Kab. Sumba Barat Daya	12.392	591	78.779	644.035
427	Kab. Sumba Tengah	12.392	591	78.779	443.098
428	Kab. Manggarai Timur	13.470	7.402	85.630	567.968
429	Kab. Sabu Raijua	13.200	630	83.917	389.569
430	Kab. Malaka	12.123	578	77.067	434.947
431	Provinsi Maluku	35.555	-	163.881	4.532.404
432	Kab. Kepulauan Tanimbar	1.995	-	77.067	770.100
433	Kab. Maluku Tengah	182.188	-	85.630	4.234.309
434	Kab. Maluku Tenggara	1.995	-	77.067	577.608



**PRESIDEN
REPUBLIK INDONESIA**

- 102 -

**V.3. RINCIAN DANA BAGI HASIL PAJAK BUMI DAN BANGUNAN MENURUT PROVINSI/KABUPATEN/KOTA
TAHUN ANGGARAN 2024**

(dalam ribuan rupiah)

NO	NAMA DAERAH	PERKEBUNAN	PERHUTANAN	PERTAMBANGAN MINYAK BUMI DAN GAS BUMI
1	2	3	4	5
435	Kab. Buru	146.291	470.829	726.965
436	Kota Ambon	31.351	5.262	476.187
437	Kab. Seram Bagian Barat	34.834	5.846	881.869
438	Kab. Seram Bagian Timur	34.834	5.846	13.634.034
439	Kab. Kepulauan Aru	32.744	5.495	812.507
440	Kota Tual	34.137	5.729	534.320
441	Kab. Maluku Barat Daya	32.744	5.495	657.002
442	Kab. Buru Selatan	31.351	5.262	725.493
443	Provinsi Papua	1.238.333	929.758	1.464.165
444	Kab. Biak Numfor	92.483	69.438	471.872
445	Kab. Jayapura	3.942.831	427.197	929.384
446	Kab. Kepulauan Yapen	94.371	70.855	480.426
447	Kota Jayapura	92.483	69.438	427.954
448	Kab. Sarmi	269.090	2.697.796	1.074.553



PRESIDEN
REPUBLIK INDONESIA

- 103 -

V.3. RINCIAN DANA BAGI HASIL PAJAK BUMI DAN BANGUNAN MENURUT PROVINSI/KABUPATEN/KOTA
TAHUN ANGGARAN 2024

(dalam ribuan rupiah)

NO	NAMA DAERAH	PERTAMBAHAN PENGUSAHAAN PANAS BUMI	PERTAMBAHAN MINERAL DAN BATUBARA	SEKTOR LAINNYA	JUMLAH
1	2	6	7	8	9 = 3+4+5+6+7+8
435	Kab. Buru	2.173	-	83.917	1.430.175
436	Kota Ambon	1.995	-	77.067	591.862
437	Kab. Seram Bagian Barat	2.217	-	85.630	1.010.396
438	Kab. Seram Bagian Timur	2.217	-	85.630	13.762.561
439	Kab. Kepulauan Aru	2.084	-	80.492	933.322
440	Kota Tual	2.173	-	83.917	660.276
441	Kab. Maluku Barat Daya	2.084	-	80.492	777.817
442	Kab. Buru Selatan	1.995	-	77.067	841.168
443	Provinsi Papua	-	53.838	134.085	3.820.179
444	Kab. Biak Numfor	-	4.021	83.917	721.731
445	Kab. Jayapura	-	4.103	85.630	5.389.145
446	Kab. Kepulauan Yapen	-	4.103	85.630	735.385
447	Kota Jayapura	-	4.021	83.917	677.813
448	Kab. Sarmi	-	141.032	78.779	4.261.250



PRESIDEN
REPUBLIK INDONESIA

- 104 -

V.3. RINCIAN DANA BAGI HASIL PAJAK BUMI DAN BANGUNAN MENURUT PROVINSI/KABUPATEN/KOTA
TAHUN ANGGARAN 2024

(dalam ribuan rupiah)

NO	NAMA DAERAH	PERKEBUNAN	PERHUTANAN	PERTAMBANGAN MINYAK BUMI DAN GAS BUMI
1	2	3	4	5
449	Kab. Keerom	2.084.306	1.403.248	743.637
450	Kab. Waropen	84.934	63.769	1.347.174
451	Kab. Supiori	86.821	65.187	559.880
452	Kab. Mamberamo Raya	84.934	63.769	1.788.977
453	Provinsi Maluku Utara	230.206	677.467	873.803
454	Kab. Halmahera Tengah	15.789	432.688	384.845
455	Kota Ternate	14.210	41.819	286.748
456	Kab. Halmahera Barat	14.210	41.819	438.121
457	Kab. Halmahera Timur	127.027	1.018.347	494.247
458	Kab. Halmahera Selatan	647.976	1.092.124	721.450
459	Kab. Halmahera Utara	253.834	42.748	383.702
460	Kab. Kepulauan Sula	15.473	846.465	490.120
461	Kota Tidore Kepulauan	15.789	46.465	355.140
462	Kab. Pulau Morotai	14.210	41.819	463.279



PRESIDEN
REPUBLIK INDONESIA

- 105 -

V.3. RINCIAN DANA BAGI HASIL PAJAK BUMI DAN BANGUNAN MENURUT PROVINSI/KABUPATEN/KOTA
TAHUN ANGGARAN 2024

(dalam ribuan rupiah)

NO	NAMA DAERAH	PERTAMBANGAN PENGUSAHAAN PANAS BUMI	PERTAMBANGAN MINERAL DAN BATUBARA	SEKTOR LAINNYA	JUMLAH
1	2	6	7	8	9 = 3+4+5+6+7+8
449	Kab. Keerom	-	114.683	77.067	4.422.941
450	Kab. Waropen	-	3.693	77.067	1.576.637
451	Kab. Supiori	-	3.775	78.779	794.442
452	Kab. Mamberamo Raya	-	3.693	77.067	2.018.440
453	Provinsi Maluku Utara	10.877	37.248.162	148.983	39.189.498
454	Kab. Halmahera Tengah	746	52.756.197	85.630	53.675.895
455	Kota Ternate	671	2.299.269	77.067	2.719.784
456	Kab. Halmahera Barat	671	2.309.759	77.067	2.881.647
457	Kab. Halmahera Timur	671	98.360.495	77.067	100.077.854
458	Kab. Halmahera Selatan	51.336	28.531.163	78.779	31.122.828
459	Kab. Halmahera Utara	686	2.388.277	78.779	3.148.026
460	Kab. Kepulauan Sula	731	2.611.250	83.917	4.047.956
461	Kota Tidore Kepulauan	746	2.554.744	85.630	3.058.514
462	Kab. Pulau Morotai	671	2.301.939	77.067	2.898.985



PRESIDEN
REPUBLIK INDONESIA

- 106 -

V.3. RINCIAN DANA BAGI HASIL PAJAK BUMI DAN BANGUNAN MENURUT PROVINSI/KABUPATEN/KOTA
TAHUN ANGGARAN 2024

(dalam ribuan rupiah)

NO	NAMA DAERAH	PERKEBUNAN	PERHUTANAN	PERTAMBANGAN MINYAK BUMI DAN GAS BUMI
1	2	3	4	5
463	Kab. Pulau Taliabu	104.890	45.536	697.350
464	Provinsi Banten	946.436	66.688	1.796.728
465	Kab. Lebak	2.734.846	308.887	1.255.217
466	Kab. Pandeglang	1.447.766	5.146	1.186.752
467	Kab. Serang	348.011	5.146	1.268.719
468	Kab. Tangerang	71.567	5.043	2.125.273
469	Kota Cilegon	71.567	5.101	441.250
470	Kota Tangerang	73.027	5.146	1.329.094
471	Kota Serang	73.027	5.146	628.367
472	Kota Tangerang Selatan	73.027	5.146	1.007.136
473	Provinsi Bangka Belitung	4.735.334	213.064	516.838
474	Kab. Bangka	5.227.426	207.919	462.287
475	Kab. Belitung	5.140.281	169.847	341.628
476	Kota Pangkal Pinang	417.578	18.789	260.283



PRESIDEN
REPUBLIK INDONESIA

- 107 -

V.3. RINCIAN DANA BAGI HASIL PAJAK BUMI DAN BANGUNAN MENURUT PROVINSI/KABUPATEN/KOTA
TAHUN ANGGARAN 2024

(dalam ribuan rupiah)

NO	NAMA DAERAH	PERTAMBANGAN PENGUSAHAAN PANAS BUMI	PERTAMBANGAN MINERAL DAN BATUBARA	SEKTOR LAINNYA	JUMLAH
1	2	6	7	8	9 = 3+4+5+6+7+8
463	Kab. Pulau Taliabu	731	5.424.946	83.917	6.357.370
464	Provinsi Banten	29.654	118.867	132.429	3.090.802
465	Kab. Lebak	2.520	54.931	85.630	4.442.031
466	Kab. Pandeglang	70.351	17.244	85.630	2.812.889
467	Kab. Serang	69.083	410.423	85.630	2.187.012
468	Kab. Tangerang	2.242	8.988	83.917	2.297.030
469	Kota Cilegon	2.242	93.681	83.917	697.758
470	Kota Tangerang	2.288	9.172	85.630	1.504.357
471	Kota Serang	2.288	9.172	85.630	803.630
472	Kota Tangerang Selatan	2.288	9.172	85.630	1.182.399
473	Provinsi Bangka Belitung	10.233	8.851.992	115.876	14.443.337
474	Kab. Bangka	902	10.679.361	85.630	16.663.525
475	Kab. Belitung	902	4.283.410	85.630	10.021.698
476	Kota Pangkal Pinang	902	921.345	85.630	1.704.527



**PRESIDEN
REPUBLIK INDONESIA**

- 108 -

**V.3. RINCIAN DANA BAGI HASIL PAJAK BUMI DAN BANGUNAN MENURUT PROVINSI/KABUPATEN/KOTA
TAHUN ANGGARAN 2024**

(dalam ribuan rupiah)

NO	NAMA DAERAH	PERKEBUNAN	PERHUTANAN	PERTAMBANGAN MINYAK BUMI DAN GAS BUMI
1	2	3	4	5
477	Kab. Bangka Selatan	1.874.855	18.413	467.301
478	Kab. Bangka Tengah	1.880.158	74.706	353.792
479	Kab. Bangka Barat	4.756.399	262.205	416.758
480	Kab. Belitung Timur	5.040.156	345.121	339.354
481	Provinsi Gorontalo	733.115	137.792	414.173
482	Kab. Boalemo	1.244.665	14.176	328.191
483	Kab. Gorontalo	1.073.190	14.176	434.037
484	Kota Gorontalo	73.915	13.893	203.804
485	Kab. Pohuwato	1.237.747	14.176	443.738
486	Kab. Bone Bolango	75.423	14.176	340.391
487	Kab. Gorontalo Utara	85.837	641.894	388.132
488	Provinsi Kepulauan Riau	314.786	-	20.675.389
489	Kab. Natuna	30.173	-	65.491.317
490	Kab. Kepulauan Anambas	114.824	-	38.520.706



PRESIDEN
REPUBLIK INDONESIA

- 109 -

V.3. RINCIAN DANA BAGI HASIL PAJAK BUMI DAN BANGUNAN MENURUT PROVINSI/KABUPATEN/KOTA
TAHUN ANGGARAN 2024

(dalam ribuan rupiah)

NO	NAMA DAERAH	PERTAMBANGAN PENGUSAHAAN PANAS BUMI	PERTAMBANGAN MINERAL DAN BATUBARA	SEKTOR LAINNYA	JUMLAH
1	2	6	7	8	9 = 3+4+5+6+7+8
477	Kab. Bangka Selatan	46.569	12.830.179	83.917	15.321.234
478	Kab. Bangka Tengah	848	3.242.370	80.492	5.632.366
479	Kab. Bangka Barat	902	9.108.376	85.630	14.630.270
480	Kab. Belitung Timur	902	4.256.093	85.630	10.067.256
481	Provinsi Gorontalo	-	15.249	99.322	1.399.651
482	Kab. Boalemo	-	13.765	85.630	1.686.427
483	Kab. Gorontalo	-	1.781	85.630	1.608.814
484	Kota Gorontalo	-	1.537	83.917	377.066
485	Kab. Pohuwato	-	17.042	85.630	1.798.333
486	Kab. Bone Bolango	-	33.912	85.630	549.532
487	Kab. Gorontalo Utara	-	10.814	85.630	1.212.307
488	Provinsi Kepulauan Riau	-	256.733	106.606	21.353.514
489	Kab. Natuna	-	24.608	85.630	65.631.728
490	Kab. Kepulauan Anambas	-	24.608	85.630	38.745.768



PRESIDEN
REPUBLIK INDONESIA

- 110 -

V.3. RINCIAN DANA BAGI HASIL PAJAK BUMI DAN BANGUNAN MENURUT PROVINSI/KABUPATEN/KOTA
TAHUN ANGGARAN 2024

(dalam ribuan rupiah)

NO	NAMA DAERAH	PERKEBUNAN	PERHUTANAN	PERTAMBANGAN MINYAK BUMI DAN GAS BUMI
1	2	3	4	5
491	Kab. Karimun	222.781	-	2.271.661
492	Kota Batam	30.173	-	2.930.626
493	Kota Tanjung Pinang	27.155	-	2.028.477
494	Kab. Lingga	148.902	-	2.370.362
495	Kab. Bintan	1.161.615	-	2.270.898
496	Provinsi Papua Barat	833.944	2.415.730	135.780.640
497	Kab. Fak Fak	1.565.911	717.842	35.829.495
498	Kab. Manokwari	1.126.114	236.697	13.894.508
499	Kab. Teluk Bintuni	1.652.546	6.158.997	672.646.352
500	Kab. Teluk Wondama	73.540	2.044.573	12.522.334
501	Kab. Kaimana	154.362	3.610.189	12.926.168
502	Kab. Manokwari Selatan	73.540	213.027	12.814.300
503	Kab. Pegunungan Arfak	73.540	213.027	13.317.246
504	Provinsi Sulawesi Barat	1.419.081	75.262	549.705



PRESIDEN
REPUBLIK INDONESIA

- 111 -

V.3. RINCIAN DANA BAGI HASIL PAJAK BUMI DAN BANGUNAN MENURUT PROVINSI/KABUPATEN/KOTA
TAHUN ANGGARAN 2024

(dalam ribuan rupiah)

NO	NAMA DAERAH	PERTAMBANGAN PENGUSAHAAN PANAS BUMI	PERTAMBANGAN MINERAL DAN BATUBARA	SEKTOR LAINNYA	JUMLAH
1	2	6	7	8	9 = 3+4+5+6+7+8
491	Kab. Karimun	-	50.219	83.917	2.628.578
492	Kota Batam	-	24.792	85.630	3.071.221
493	Kota Tanjung Pinang	-	22.147	77.067	2.154.846
494	Kab. Lingga	-	1.051.615	83.917	3.654.796
495	Kab. Bintan	-	216.171	83.917	3.732.601
496	Provinsi Papua Barat	-	46.985	104.288	139.181.587
497	Kab. Fak Fak	-	4.512	83.917	38.201.677
498	Kab. Manokwari	-	219.260	85.630	15.562.209
499	Kab. Teluk Bintuni	-	4.604	85.630	680.548.129
500	Kab. Teluk Wondama	-	4.143	77.067	14.721.657
501	Kab. Kaimana	-	24.995	77.067	16.792.781
502	Kab. Manokwari Selatan	-	4.143	77.067	13.182.077
503	Kab. Pegunungan Arfak	-	4.143	77.067	13.685.023
504	Provinsi Sulawesi Barat	-	2.206	91.376	2.137.630



**PRESIDEN
REPUBLIK INDONESIA**

- 112 -

**V.3. RINCIAN DANA BAGI HASIL PAJAK BUMI DAN BANGUNAN MENURUT PROVINSI/KABUPATEN/KOTA
TAHUN ANGGARAN 2024**

(dalam ribuan rupiah)

NO	NAMA DAERAH	PERKEBUNAN	PERHUTANAN	PERTAMBANGAN MINYAK BUMI DAN GAS BUMI
1	2	3	4	5
505	Kab. Majene	142.822	7.575	313.775
506	Kab. Mamuju	1.004.749	7.575	558.675
507	Kab. Polewali Mandar	142.822	7.575	482.434
508	Kab. Mamasa	142.822	7.575	462.236
509	Kab. Pasangkayu	5.118.721	85.507	502.895
510	Kab. Mamuju Tengah	629.164	265.047	461.707
511	Provinsi Kalimantan Utara	6.875.218	743.721	32.406.092
512	Kab. Bulungan	11.544.732	93.667	47.252.246
513	Kab. Malinau	1.478.479	91.817	5.944.462
514	Kab. Nunukan	15.356.871	3.408.469	20.752.196
515	Kota Tarakan	848.792	91.817	80.820.293
516	Kab. Tana Tidung	6.022.121	91.817	12.438.802
517	Provinsi Papua Selatan	3.388.530	1.043.345	1.247.817
518	Kab. Merauke	13.410.504	2.550.232	2.442.181



PRESIDEN
REPUBLIK INDONESIA

- 113 -

V.3. RINCIAN DANA BAGI HASIL PAJAK BUMI DAN BANGUNAN MENURUT PROVINSI/KABUPATEN/KOTA
TAHUN ANGGARAN 2024

(dalam ribuan rupiah)

NO	NAMA DAERAH	PERTAMBANGAN PENGUSAHAAN PANAS BUMI	PERTAMBANGAN MINERAL DAN BATUBARA	SEKTOR LAINNYA	JUMLAH
1	2	6	7	8	9 = 3+4+5+6+7+8
505	Kab. Majene	-	222	77.067	541.461
506	Kab. Mamuju	-	4.743	77.067	1.652.809
507	Kab. Polewali Mandar	-	222	77.067	710.120
508	Kab. Mamasa	-	5.530	77.067	695.230
509	Kab. Pasangkayu	-	222	77.067	5.784.412
510	Kab. Mamuju Tengah	-	222	77.067	1.433.207
511	Provinsi Kalimantan Utara	1.313.001	724.013	82.768	42.144.813
512	Kab. Bulungan	162.099	230.467	85.630	59.368.841
513	Kab. Malinau	6.143.548	-	85.630	13.743.936
514	Kab. Nunukan	158.857	5.864.690	83.917	45.625.000
515	Kota Tarakan	162.099	89.384	85.630	82.098.015
516	Kab. Tana Tidung	162.099	112.499	85.630	18.912.968
517	Provinsi Papua Selatan	-	-	59.593	5.739.285
518	Kab. Merauke	-	-	85.630	18.488.547



PRESIDEN
REPUBLIK INDONESIA

- 114 -

V.3. RINCIAN DANA BAGI HASIL PAJAK BUMI DAN BANGUNAN MENURUT PROVINSI/KABUPATEN/KOTA
TAHUN ANGGARAN 2024

(dalam ribuan rupiah)

NO	NAMA DAERAH	PERKEBUNAN	PERHUTANAN	PERTAMBANGAN MINYAK BUMI DAN GAS BUMI
1	2	3	4	5
519	Kab. Boven Digoel	4.413.026	2.330.713	1.385.616
520	Kab. Mappi	534.542	623.684	1.452.010
521	Kab. Asmat	534.542	164.588	1.482.973
522	Provinsi Papua Tengah	487.133	820.674	1.483.867
523	Kab. Mimika	143.158	1.227.984	1.123.983
524	Kab. Nabire	2.095.953	2.479.897	865.156
525	Kab. Paniai	37.587	63.324	650.088
526	Kab. Puncak Jaya	33.829	56.991	783.931
527	Kab. Dogiyai	37.587	63.324	894.069
528	Kab. Puncak	33.829	56.991	780.774
529	Kab. Intan Jaya	36.836	62.057	821.565
530	Kab. Deiyai	37.587	63.324	1.450.221
531	Provinsi Papua Pegunungan	-	-	1.124.684
532	Kab. Jayawijaya	-	-	526.663



PRESIDEN
REPUBLIK INDONESIA

- 115 -

V.3. RINCIAN DANA BAGI HASIL PAJAK BUMI DAN BANGUNAN MENURUT PROVINSI/KABUPATEN/KOTA
TAHUN ANGGARAN 2024

(dalam ribuan rupiah)

NO	NAMA DAERAH	PERTAMBANGAN PENGUSAHAAN PANAS BUMI	PERTAMBANGAN MINERAL DAN BATUBARA	SEKTOR LAINNYA	JUMLAH
1	2	6	7	8	9 = 3+4+5+6+7+8
519	Kab. Boven Digoel	-	-	77.067	8.206.422
520	Kab. Mappi	-	-	78.779	2.689.015
521	Kab. Asmat	-	-	78.779	2.260.882
522	Provinsi Papua Tengah	-	102.939.950	132.429	105.864.053
523	Kab. Mimika	-	438.740.236	78.779	441.314.140
524	Kab. Nabire	-	7.784.039	83.917	13.308.962
525	Kab. Paniai	-	7.942.897	85.630	8.779.526
526	Kab. Puncak Jaya	-	7.148.608	77.067	8.100.426
527	Kab. Dogiyai	-	7.942.897	85.630	9.023.507
528	Kab. Puncak	-	7.148.608	77.067	8.097.269
529	Kab. Intan Jaya	-	7.784.039	83.917	8.788.414
530	Kab. Deiyai	-	7.942.897	85.630	9.579.659
531	Provinsi Papua Pegunungan	-	50.963	119.187	1.294.834
532	Kab. Jayawijaya	-	4.282	83.917	614.862



**PRESIDEN
REPUBLIK INDONESIA**

- 116 -

**V.3. RINCIAN DANA BAGI HASIL PAJAK BUMI DAN BANGUNAN MENURUT PROVINSI/KABUPATEN/KOTA
TAHUN ANGGARAN 2024**

(dalam ribuan rupiah)

NO	NAMA DAERAH	PERKEBUNAN	PERHUTANAN	PERTAMBANGAN MINYAK BUMI DAN GAS BUMI
1	2	3	4	5
533	Kab. Yahukimo	-	-	1.180.986
534	Kab. Pegunungan Bintang	-	-	1.006.369
535	Kab. Tolikara	-	-	714.708
536	Kab. Mamberamo Tengah	-	-	618.640
537	Kab. Yalimo	-	-	535.926
538	Kab. Lanny Jaya	-	-	529.254
539	Kab. Nduga	-	-	773.930
540	Provinsi Papua Barat Daya	1.194.135	176.531	15.187.871
541	Kab. Sorong	4.812.846	19.776	73.116.535
542	Kab. Sorong Selatan	1.060.212	301.306	2.163.889
543	Kab. Raja Ampat	133.774	19.776	2.516.671
544	Kab. Tambrauw	159.652	225.756	2.624.458
545	Kab. Maybrat	291.539	331.620	2.461.648
546	Kota Sorong	128.314	18.969	1.937.818



PRESIDEN
REPUBLIK INDONESIA

- 117 -

V.3. RINCIAN DANA BAGI HASIL PAJAK BUMI DAN BANGUNAN MENURUT PROVINSI/KABUPATEN/KOTA
TAHUN ANGGARAN 2024

(dalam ribuan rupiah)

NO	NAMA DAERAH	PERTAMBANGAN PENGUSAHAAN PANAS BUMI	PERTAMBANGAN MINERAL DAN BATUBARA	SEKTOR LAINNYA	JUMLAH
1	2	6	7	8	9 = 3+4+5+6+7+8
533	Kab. Yahukimo	-	4.020	78.779	1.263.785
534	Kab. Pegunungan Bintang	-	236.097	77.067	1.319.533
535	Kab. Tolikara	-	3.932	77.067	795.707
536	Kab. Mamberamo Tengah	-	3.932	77.067	699.639
537	Kab. Yalimo	-	3.932	77.067	616.925
538	Kab. Lanny Jaya	-	3.932	77.067	610.253
539	Kab. Nduga	-	3.932	77.067	854.929
540	Provinsi Papua Barat Daya	-	2.940.654	89.390	19.588.581
541	Kab. Sorong	-	330.056	83.917	78.363.130
542	Kab. Sorong Selatan	-	302.536	77.067	3.905.010
543	Kab. Raja Ampat	-	14.893.005	83.917	17.647.143
544	Kab. Tambrauw	-	302.536	77.067	3.389.469
545	Kab. Maybrat	-	302.536	77.067	3.464.410
546	Kota Sorong	-	337.941	80.492	2.503.534



PRESIDEN
REPUBLIK INDONESIA

- 118 -

V.3. RINCIAN DANA BAGI HASIL PAJAK BUMI DAN BANGUNAN MENURUT PROVINSI/KABUPATEN/KOTA
TAHUN ANGGARAN 2024

(dalam ribuan rupiah)

NO	NAMA DAERAH	PERKEBUNAN	PERHUTANAN	PERTAMBANGAN MINYAK BUMI DAN GAS BUMI
1	2	3	4	5
547	Selisih Lebih	75.437.551	14.824.003	230.996.761
JUMLAH NASIONAL		2.019.633.648	440.281.051	10.844.244.665



**PRESIDEN
REPUBLIK INDONESIA**

- 119 -

V.3. RINCIAN DANA BAGI HASIL PAJAK BUMI DAN BANGUNAN MENURUT PROVINSI/KABUPATEN/KOTA
TAHUN ANGGARAN 2024

(dalam ribuan rupiah)

NO	NAMA DAERAH	PERTAMBANGAN PENGUSAHAAN PANAS BUMI	PERTAMBANGAN MINERAL DAN BATUBARA	SEKTOR LAINNYA	JUMLAH
1	2	6	7	8	9 = 3+4+5+6+7+8
547	Selisih Lebih	6.311.425	315.947.945	1.779.187	645.296.872
	JUMLAH NASIONAL	338.609.501	5.471.787.369	52.011.268	19.166.567.502



**PRESIDEN
REPUBLIK INDONESIA
- 120 -**

**V.4. RINCIAN DANA BAGI HASIL CUKAI HASIL TEMBAKAU
MENURUT PROVINSI TAHUN ANGGARAN 2024**

(dalam ribuan rupiah)

NO	NAMA DAERAH	CHT
1	2	3
1	Provinsi Aceh	18.425.869
2	Provinsi Bali	2.694.988
3	Provinsi Banten	947.320
4	Provinsi DI Yogyakarta	14.410.102
5	Provinsi DKI Jakarta	1.302.705
6	Provinsi Gorontalo	577
7	Provinsi Jambi	922.818
8	Provinsi Jawa Barat	562.215.816
9	Provinsi Jawa Tengah	1.090.027.953
10	Provinsi Jawa Timur	2.770.507.117
11	Provinsi Kalimantan Barat	869.195
12	Provinsi Kalimantan Selatan	13.752
13	Provinsi Kalimantan Tengah	136
14	Provinsi Kalimantan Timur	15.158
15	Provinsi Kalimantan Utara	385
16	Provinsi Kepulauan Riau	187.253
17	Provinsi Lampung	4.969.216
18	Provinsi Nusa Tenggara Barat	459.178.299
19	Provinsi Nusa Tenggara Timur	5.860.079
20	Provinsi Riau	4.822
21	Provinsi Sulawesi Selatan	17.724.801
22	Provinsi Sulawesi Tengah	563.382
23	Provinsi Sulawesi Tenggara	83
24	Provinsi Sumatera Barat	1.940.936
25	Provinsi Sumatera Selatan	236.506
26	Provinsi Sumatera Utara	25.572.000
27	Provinsi Maluku Utara	135
28	Selisih Lebih	2.171.132
JUMLAH NASIONAL		4.980.762.535



PRESIDEN
REPUBLIK INDONESIA

- 121 -

V.5. RINCIAN DANA BAGI HASIL SUMBER DAYA ALAM MINYAK BUMI DAN GAS BUMI
MENURUT PROVINSI/KABUPATEN/KOTA
TAHUN ANGGARAN 2024

(dalam ribuan rupiah)

NO	NAMA DAERAH	MINYAK BUMI		
		MINYAK BUMI	TAMBAHAN OTONOMI KHUSUS	SUB JUMLAH
1	2	3	4	5 = 3+4
1	Provinsi Aceh	1.021.300	27.830.422	28.851.722
2	Kab. Aceh Barat	85.256	-	85.256
3	Kab. Aceh Besar	85.256	-	85.256
4	Kab. Aceh Selatan	88.809	-	88.809
5	Kab. Aceh Singkil	85.256	-	85.256
6	Kab. Aceh Tengah	88.809	-	88.809
7	Kab. Aceh Tenggara	123.471	-	123.471
8	Kab. Aceh Timur	462.360	-	462.360
9	Kab. Aceh Utara	81.704	-	81.704
10	Kab. Bireuen	87.032	-	87.032
11	Kab. Pidie	88.809	-	88.809



PRESIDEN
REPUBLIK INDONESIA

- 122 -

V.5. RINCIAN DANA BAGI HASIL SUMBER DAYA ALAM MINYAK BUMI DAN GAS BUMI
MENURUT PROVINSI/KABUPATEN/KOTA
TAHUN ANGGARAN 2024

(dalam ribuan rupiah)

NO	NAMA DAERAH	GAS BUMI			JUMLAH
		GAS BUMI	TAMBAHAN OTONOMI KHUSUS	SUB JUMLAH	
1	2	6	7	8 = 6+7	9 = 5+8
1	Provinsi Aceh	2.035.403	36.989.513	39.024.916	67.876.638
2	Kab. Aceh Barat	148.673	-	148.673	233.929
3	Kab. Aceh Besar	148.673	-	148.673	233.929
4	Kab. Aceh Selatan	154.867	-	154.867	243.676
5	Kab. Aceh Singkil	148.673	-	148.673	233.929
6	Kab. Aceh Tengah	161.853	-	161.853	250.662
7	Kab. Aceh Tenggara	185.515	-	185.515	308.986
8	Kab. Aceh Timur	981.932	-	981.932	1.444.292
9	Kab. Aceh Utara	6.382.068	-	6.382.068	6.463.772
10	Kab. Bireuen	839.512	-	839.512	976.544
11	Kab. Pidie	154.867	-	154.867	243.676



PRESIDEN
REPUBLIK INDONESIA

- 123 -

V.5. RINCIAN DANA BAGI HASIL SUMBER DAYA ALAM MINYAK BUMI DAN GAS BUMI
MENURUT PROVINSI/KABUPATEN/KOTA
TAHUN ANGGARAN 2024

(dalam ribuan rupiah)

NO	NAMA DAERAH	MINYAK BUMI		
		MINYAK BUMI	TAMBAHAN OTONOMI KHUSUS	SUB JUMLAH
1	2	3	4	5 = 3+4
12	Kab. Simeulue	88.809	-	88.809
13	Kota Banda Aceh	85.256	-	85.256
14	Kota Sabang	88.809	-	88.809
15	Kota Langsa	462.360	-	462.360
16	Kota Lhokseumawe	83.480	-	83.480
17	Kab. Gayo Lues	506.458	-	506.458
18	Kab. Aceh Barat Daya	87.032	-	87.032
19	Kab. Aceh Jaya	88.809	-	88.809
20	Kab. Nagan Raya	88.809	-	88.809
21	Kab. Aceh Tamiang	3.373.841	-	3.373.841
22	Kab. Bener Meriah	88.809	-	88.809



PRESIDEN
REPUBLIK INDONESIA

- 124 -

V.5. RINCIAN DANA BAGI HASIL SUMBER DAYA ALAM MINYAK BUMI DAN GAS BUMI
MENURUT PROVINSI/KABUPATEN/KOTA
TAHUN ANGGARAN 2024

(dalam ribuan rupiah)

NO	NAMA DAERAH	GAS BUMI			JUMLAH
		GAS BUMI	TAMBAHAN OTONOMI KHUSUS	SUB JUMLAH	
1	2	6	7	8 = 6+7	9 = 5+8
12	Kab. Simeulue	154.867	-	154.867	243.676
13	Kota Banda Aceh	148.673	-	148.673	233.929
14	Kota Sabang	154.867	-	154.867	243.676
15	Kota Langsa	158.616	-	158.616	620.976
16	Kota Lhokseumawe	853.205	-	853.205	936.685
17	Kab. Gayo Lues	192.500	-	192.500	698.958
18	Kab. Aceh Barat Daya	151.770	-	151.770	238.802
19	Kab. Aceh Jaya	154.867	-	154.867	243.676
20	Kab. Nagan Raya	154.867	-	154.867	243.676
21	Kab. Aceh Tamiang	188.650	-	188.650	3.562.491
22	Kab. Bener Meriah	914.651	-	914.651	1.003.460



PRESIDEN
REPUBLIK INDONESIA

- 125 -

V.5. RINCIAN DANA BAGI HASIL SUMBER DAYA ALAM MINYAK BUMI DAN GAS BUMI
MENURUT PROVINSI/KABUPATEN/KOTA
TAHUN ANGGARAN 2024

(dalam ribuan rupiah)

NO	NAMA DAERAH	MINYAK BUMI		
		MINYAK BUMI	TAMBAHAN OTONOMI KHUSUS	SUB JUMLAH
1	2	3	4	5 = 3+4
23	Kab. Pidie Jaya	87.032	-	87.032
24	Kota Subulussalam	81.704	-	81.704
25	Provinsi Sumatera Utara	3.897.866	-	3.897.866
26	Kab. Asahan	226.785	-	226.785
27	Kab. Dairi	217.336	-	217.336
28	Kab. Deli Serdang	11.736.699	-	11.736.699
29	Kab. Karo	1.162.032	-	1.162.032
30	Kab. Labuhanbatu	17.110.292	-	17.110.292
31	Kab. Langkat	1.969.930	-	1.969.930
32	Kab. Mandailing Natal	236.234	-	236.234
33	Kab. Nias	217.336	-	217.336



PRESIDEN
REPUBLIK INDONESIA

- 126 -

V.5. RINCIAN DANA BAGI HASIL SUMBER DAYA ALAM MINYAK BUMI DAN GAS BUMI
MENURUT PROVINSI/KABUPATEN/KOTA
TAHUN ANGGARAN 2024

(dalam ribuan rupiah)

NO	NAMA DAERAH	GAS BUMI			JUMLAH
		GAS BUMI	TAMBAHAN OTONOMI KHUSUS	SUB JUMLAH	
1	2	6	7	8 = 6+7	9 = 5+8
23	Kab. Pidie Jaya	151.770	-	151.770	238.802
24	Kota Subulussalam	142.478	-	142.478	224.182
25	Provinsi Sumatera Utara	122.588	-	122.588	4.020.454
26	Kab. Asahan	6.241	-	6.241	233.026
27	Kab. Dairi	5.981	-	5.981	223.317
28	Kab. Deli Serdang	34.919	-	34.919	11.771.618
29	Kab. Karo	35.662	-	35.662	1.197.694
30	Kab. Labuhanbatu	5.981	-	5.981	17.116.273
31	Kab. Langkat	411.831	-	411.831	2.381.761
32	Kab. Mandailing Natal	6.501	-	6.501	242.735
33	Kab. Nias	5.981	-	5.981	223.317



PRESIDEN
REPUBLIK INDONESIA

- 127 -

V.5. RINCIAN DANA BAGI HASIL SUMBER DAYA ALAM MINYAK BUMI DAN GAS BUMI
MENURUT PROVINSI/KABUPATEN/KOTA
TAHUN ANGGARAN 2024

(dalam ribuan rupiah)

NO	NAMA DAERAH	MINYAK BUMI		
		MINYAK BUMI	TAMBAHAN OTONOMI KHUSUS	SUB JUMLAH
1	2	3	4	5 = 3+4
34	Kab. Simalungun	1.081.725	-	1.081.725
35	Kab. Tapanuli Selatan	236.234	-	236.234
36	Kab. Tapanuli Tengah	231.510	-	231.510
37	Kab. Tapanuli Utara	236.234	-	236.234
38	Kab. Toba	226.785	-	226.785
39	Kota Binjai	1.165.160	-	1.165.160
40	Kota Medan	1.105.241	-	1.105.241
41	Kota Pematang Siantar	217.336	-	217.336
42	Kota Sibolga	222.061	-	222.061
43	Kota Tanjung Balai	217.336	-	217.336
44	Kota Tebing Tinggi	222.061	-	222.061



PRESIDEN
REPUBLIK INDONESIA

- 128 -

V.5. RINCIAN DANA BAGI HASIL SUMBER DAYA ALAM MINYAK BUMI DAN GAS BUMI
MENURUT PROVINSI/KABUPATEN/KOTA
TAHUN ANGGARAN 2024

(dalam ribuan rupiah)

NO	NAMA DAERAH	GAS BUMI			JUMLAH
		GAS BUMI	TAMBAHAN OTONOMI KHUSUS	SUB JUMLAH	
1	2	6	7	8 = 6+7	9 = 5+8
34	Kab. Simalungun	5.981	-	5.981	1.087.706
35	Kab. Tapanuli Selatan	6.501	-	6.501	242.735
36	Kab. Tapanuli Tengah	6.371	-	6.371	237.881
37	Kab. Tapanuli Utara	6.501	-	6.501	242.735
38	Kab. Toba	6.241	-	6.241	233.026
39	Kota Binjai	35.662	-	35.662	1.200.822
40	Kota Medan	6.111	-	6.111	1.111.352
41	Kota Pematang Siantar	5.981	-	5.981	223.317
42	Kota Sibolga	6.111	-	6.111	228.172
43	Kota Tanjung Balai	5.981	-	5.981	223.317
44	Kota Tebing Tinggi	6.111	-	6.111	228.172




PRESIDEN
REPUBLIK INDONESIA

- 129 -

V.5. RINCIAN DANA BAGI HASIL SUMBER DAYA ALAM MINYAK BUMI DAN GAS BUMI
MENURUT PROVINSI/KABUPATEN/KOTA
TAHUN ANGGARAN 2024

(dalam ribuan rupiah)

NO	NAMA DAERAH	MINYAK BUMI		
		MINYAK BUMI	TAMBAHAN OTONOMI KHUSUS	SUB JUMLAH
1	2	3	4	5 = 3+4
45	Kota Padang Sidempuan	222.061	-	222.061
46	Kab. Pakpak Bharat	222.061	-	222.061
47	Kab. Nias Selatan	217.336	-	217.336
48	Kab. Humbang Hasundutan	217.336	-	217.336
49	Kab. Serdang Bedagai	1.105.241	-	1.105.241
50	Kab. Samosir	231.510	-	231.510
51	Kab. Batu Bara	217.336	-	217.336
52	Kab. Padang Lawas	557.034	-	557.034
53	Kab. Padang Lawas Utara	17.415.886	-	17.415.886
54	Kab. Labuhanbatu Selatan	18.226.180	-	18.226.180
55	Kab. Labuhanbatu Utara	217.336	-	217.336



PRESIDEN
REPUBLIK INDONESIA

- 130 -

V.5. RINCIAN DANA BAGI HASIL SUMBER DAYA ALAM MINYAK BUMI DAN GAS BUMI
MENURUT PROVINSI/KABUPATEN/KOTA
TAHUN ANGGARAN 2024

(dalam ribuan rupiah)

NO	NAMA DAERAH	GAS BUMI			JUMLAH
		GAS BUMI	TAMBAHAN OTONOMI KHUSUS	SUB JUMLAH	
1	2	6	7	8 = 6+7	9 = 5+8
45	Kota Padang Sidempuan	6.111	-	6.111	228.172
46	Kab. Pakpak Bharat	6.111	-	6.111	228.172
47	Kab. Nias Selatan	5.981	-	5.981	223.317
48	Kab. Humbang Hasundutan	5.981	-	5.981	223.317
49	Kab. Serdang Bedagai	6.111	-	6.111	1.111.352
50	Kab. Samosir	6.371	-	6.371	237.881
51	Kab. Batu Bara	5.981	-	5.981	223.317
52	Kab. Padang Lawas	6.371	-	6.371	563.405
53	Kab. Padang Lawas Utara	5.981	-	5.981	17.421.867
54	Kab. Labuhanbatu Selatan	6.371	-	6.371	18.232.551
55	Kab. Labuhanbatu Utara	5.981	-	5.981	223.317



PRESIDEN
REPUBLIK INDONESIA

- 131 -

V.5. RINCIAN DANA BAGI HASIL SUMBER DAYA ALAM MINYAK BUMI DAN GAS BUMI
MENURUT PROVINSI/KABUPATEN/KOTA
TAHUN ANGGARAN 2024

(dalam ribuan rupiah)

NO	NAMA DAERAH	MINYAK BUMI		
		MINYAK BUMI	TAMBAHAN OTONOMI KHUSUS	SUB JUMLAH
1	2	3	4	5 = 3+4
56	Kab. Nias Utara	217.336	-	217.336
57	Kab. Nias Barat	217.336	-	217.336
58	Kota Gunungsitoli	226.785	-	226.785
59	Kab. Lima Puluh Kota	10.839.990	-	10.839.990
60	Kab. Pasaman	332.168	-	332.168
61	Kab. Sijunjung	10.514.466	-	10.514.466
62	Kab. Dharmasraya	7.270	-	7.270
63	Provinsi Riau	292.377.480	-	292.377.480
64	Kab. Bengkalis	455.116.256	-	455.116.256
65	Kab. Indragiri Hilir	44.091.057	-	44.091.057
66	Kab. Indragiri Hulu	39.422.146	-	39.422.146



**PRESIDEN
REPUBLIK INDONESIA**

- 132 -

**V.5. RINCIAN DANA BAGI HASIL SUMBER DAYA ALAM MINYAK BUMI DAN GAS BUMI
MENURUT PROVINSI/KABUPATEN/KOTA
TAHUN ANGGARAN 2024**

(dalam ribuan rupiah)

NO	NAMA DAERAH	GAS BUMI			JUMLAH
		GAS BUMI	TAMBAHAN OTONOMI KHUSUS	SUB JUMLAH	
1	2	6	7	8 = 6+7	9 = 5+8
56	Kab. Nias Utara	5.981	-	5.981	223.317
57	Kab. Nias Barat	5.981	-	5.981	223.317
58	Kota Gunungsitoli	6.241	-	6.241	233.026
59	Kab. Lima Puluh Kota	928.338	-	928.338	11.768.328
60	Kab. Pasaman	-	-	-	332.168
61	Kab. Sijunjung	928.338	-	928.338	11.442.804
62	Kab. Dharmasraya	-	-	-	7.270
63	Provinsi Riau	17.040.996	-	17.040.996	309.418.476
64	Kab. Bengkalis	2.536.919	-	2.536.919	457.653.175
65	Kab. Indragiri Hilir	22.323.737	-	22.323.737	66.414.794
66	Kab. Indragiri Hulu	5.786.103	-	5.786.103	45.208.249



PRESIDEN
REPUBLIK INDONESIA

- 133 -

V.5. RINCIAN DANA BAGI HASIL SUMBER DAYA ALAM MINYAK BUMI DAN GAS BUMI
MENURUT PROVINSI/KABUPATEN/KOTA
TAHUN ANGGARAN 2024

(dalam ribuan rupiah)

NO	NAMA DAERAH	MINYAK BUMI		
		MINYAK BUMI	TAMBAHAN OTONOMI KHUSUS	SUB JUMLAH
1	2	3	4	5 = 3+4
67	Kab. Kampar	212.973.226	-	212.973.226
68	Kab. Kuantan Singingi	48.199.236	-	48.199.236
69	Kab. Pelalawan	64.284.040	-	64.284.040
70	Kab. Rokan Hilir	302.953.174	-	302.953.174
71	Kab. Rokan Hulu	128.784.831	-	128.784.831
72	Kab. Siak	262.954.295	-	262.954.295
73	Kota Dumai	243.739.655	-	243.739.655
74	Kota Pekanbaru	61.093.069	-	61.093.069
75	Kab. Kepulauan Meranti	56.348.452	-	56.348.452
76	Provinsi Jambi	41.731.871	-	41.731.871
77	Kab. Batang Hari	26.881.398	-	26.881.398



PRESIDEN
REPUBLIK INDONESIA

- 134 -

V.5. RINCIAN DANA BAGI HASIL SUMBER DAYA ALAM MINYAK BUMI DAN GAS BUMI
MENURUT PROVINSI/KABUPATEN/KOTA
TAHUN ANGGARAN 2024

(dalam ribuan rupiah)

NO	NAMA DAERAH	GAS BUMI			JUMLAH
		GAS BUMI	TAMBAHAN OTONOMI KHUSUS	SUB JUMLAH	
1	2	6	7	8 = 6+7	9 = 5+8
67	Kab. Kampar	20.407.430	-	20.407.430	233.380.656
68	Kab. Kuantan Singingi	6.714.441	-	6.714.441	54.913.677
69	Kab. Pelalawan	46.363.334	-	46.363.334	110.647.374
70	Kab. Rokan Hilir	2.433.372	-	2.433.372	305.386.546
71	Kab. Rokan Hulu	3.394.538	-	3.394.538	132.179.369
72	Kab. Siak	6.714.441	-	6.714.441	269.668.736
73	Kota Dumai	2.485.145	-	2.485.145	246.224.800
74	Kota Pekanbaru	6.440.383	-	6.440.383	67.533.452
75	Kab. Kepulauan Meranti	2.863.729	-	2.863.729	59.212.181
76	Provinsi Jambi	67.665.569	-	67.665.569	109.397.440
77	Kab. Batang Hari	59.140.709	-	59.140.709	86.022.107



PRESIDEN
REPUBLIK INDONESIA

- 135 -

V.5. RINCIAN DANA BAGI HASIL SUMBER DAYA ALAM MINYAK BUMI DAN GAS BUMI
MENURUT PROVINSI/KABUPATEN/KOTA
TAHUN ANGGARAN 2024

(dalam ribuan rupiah)

NO	NAMA DAERAH	MINYAK BUMI		
		MINYAK BUMI	TAMBAHAN OTONOMI KHUSUS	SUB JUMLAH
1	2	3	4	5 = 3+4
78	Kab. Bungo	7.595.192	-	7.595.192
79	Kab. Kerinci	7.742.462	-	7.742.462
80	Kab. Merangin	9.217.643	-	9.217.643
81	Kab. Muaro Jambi	32.977.940	-	32.977.940
82	Kab. Sarolangun	19.611.303	-	19.611.303
83	Kab. Tanjung Jabung Barat	110.280.758	-	110.280.758
84	Kab. Tanjung Jabung Timur	42.198.101	-	42.198.101
85	Kab. Tebo	17.940.020	-	17.940.020
86	Kota Jambi	8.437.030	-	8.437.030
87	Kota Sungai Penuh	7.742.462	-	7.742.462
88	Provinsi Sumatera Selatan	55.819.902	-	55.819.902



PRESIDEN
REPUBLIK INDONESIA

- 136 -

V.5. RINCIAN DANA BAGI HASIL SUMBER DAYA ALAM MINYAK BUMI DAN GAS BUMI
MENURUT PROVINSI/KABUPATEN/KOTA
TAHUN ANGGARAN 2024

(dalam ribuan rupiah)

NO	NAMA DAERAH	GAS BUMI			JUMLAH
		GAS BUMI	TAMBAHAN OTONOMI KHUSUS	SUB JUMLAH	
1	2	6	7	8 = 6+7	9 = 5+8
78	Kab. Bungo	10.764.977	-	10.764.977	18.360.169
79	Kab. Kerinci	10.984.671	-	10.984.671	18.727.133
80	Kab. Merangin	10.765.618	-	10.765.618	19.983.261
81	Kab. Muaro Jambi	58.690.790	-	58.690.790	91.668.730
82	Kab. Sarolangun	38.970.832	-	38.970.832	58.582.135
83	Kab. Tanjung Jabung Barat	212.439.561	-	212.439.561	322.720.319
84	Kab. Tanjung Jabung Timur	50.780.365	-	50.780.365	92.978.466
85	Kab. Tebo	29.605.216	-	29.605.216	47.545.236
86	Kota Jambi	10.105.897	-	10.105.897	18.542.927
87	Kota Sungai Penuh	10.984.671	-	10.984.671	18.727.133
88	Provinsi Sumatera Selatan	155.553.141	-	155.553.141	211.373.043



PRESIDEN
REPUBLIK INDONESIA

- 137 -

V.5. RINCIAN DANA BAGI HASIL SUMBER DAYA ALAM MINYAK BUMI DAN GAS BUMI
MENURUT PROVINSI/KABUPATEN/KOTA
TAHUN ANGGARAN 2024

(dalam ribuan rupiah)

NO	NAMA DAERAH	MINYAK BUMI		
		MINYAK BUMI	TAMBAHAN OTONOMI KHUSUS	SUB JUMLAH
1	2	3	4	5 = 3+4
89	Kab. Lahat	6.227.776	-	6.227.776
90	Kab. Musi Banyuasin	151.307.447	-	151.307.447
91	Kab. Musi Rawas	23.994.148	-	23.994.148
92	Kab. Muara Enim	15.213.310	-	15.213.310
93	Kab. Ogan Komering Ilir	5.147.262	-	5.147.262
94	Kab. Ogan Komering Ulu	11.417.525	-	11.417.525
95	Kota Palembang	18.641.556	-	18.641.556
96	Kota Prabumulih	10.900.196	-	10.900.196
97	Kota Pagar Alam	5.201.277	-	5.201.277
98	Kota Lubuk Linggau	5.242.646	-	5.242.646
99	Kab. Banyuasin	20.141.514	-	20.141.514



PRESIDEN
REPUBLIK INDONESIA

- 138 -

V.5. RINCIAN DANA BAGI HASIL SUMBER DAYA ALAM MINYAK BUMI DAN GAS BUMI
MENURUT PROVINSI/KABUPATEN/KOTA
TAHUN ANGGARAN 2024

(dalam ribuan rupiah)

NO	NAMA DAERAH	GAS BUMI			JUMLAH
		GAS BUMI	TAMBAHAN OTONOMI KHUSUS	SUB JUMLAH	
1	2	6	7	8 = 6+7	9 = 5+8
89	Kab. Lahat	22.851.210	-	22.851.210	29.078.986
90	Kab. Musi Banyuasin	469.216.170	-	469.216.170	620.523.617
91	Kab. Musi Rawas	89.550.046	-	89.550.046	113.544.194
92	Kab. Muara Enim	30.577.731	-	30.577.731	45.791.041
93	Kab. Ogan Komering Ilir	13.725.277	-	13.725.277	18.872.539
94	Kab. Ogan Komering Ulu	17.233.660	-	17.233.660	28.651.185
95	Kota Palembang	13.710.712	-	13.710.712	32.352.268
96	Kota Prabumulih	40.323.780	-	40.323.780	51.223.976
97	Kota Pagar Alam	14.493.252	-	14.493.252	19.694.529
98	Kota Lubuk Linggau	15.667.851	-	15.667.851	20.910.497
99	Kab. Banyuasin	45.571.815	-	45.571.815	65.713.329



PRESIDEN
REPUBLIK INDONESIA

- 139 -

V.5. RINCIAN DANA BAGI HASIL SUMBER DAYA ALAM MINYAK BUMI DAN GAS BUMI
MENURUT PROVINSI/KABUPATEN/KOTA
TAHUN ANGGARAN 2024

(dalam ribuan rupiah)

NO	NAMA DAERAH	MINYAK BUMI		
		MINYAK BUMI	TAMBAHAN OTONOMI KHUSUS	SUB JUMLAH
1	2	3	4	5 = 3+4
100	Kab. Ogan Ilir	8.237.166	-	8.237.166
101	Kab. Ogan Komering Ulu Timur	5.615.943	-	5.615.943
102	Kab. Ogan Komering Ulu Selatan	5.955.949	-	5.955.949
103	Kab. Empat Lawang	5.403.643	-	5.403.643
104	Kab. Penukal Abab Lematang Ilir	19.359.146	-	19.359.146
105	Kab. Musi Rawas Utara	29.413.062	-	29.413.062
106	Kab. Bengkulu Selatan	49.662	-	49.662
107	Kab. Rejang Lebong	426.583	-	426.583
108	Kab. Kaur	325.789	-	325.789
109	Kab. Seluma	48.605	-	48.605
110	Kab. Lebong	1.840.276	-	1.840.276



PRESIDEN
REPUBLIK INDONESIA

- 140 -

V.5. RINCIAN DANA BAGI HASIL SUMBER DAYA ALAM MINYAK BUMI DAN GAS BUMI
MENURUT PROVINSI/KABUPATEN/KOTA
TAHUN ANGGARAN 2024

(dalam ribuan rupiah)

NO	NAMA DAERAH	GAS BUMI			JUMLAH
		GAS BUMI	TAMBAHAN OTONOMI KHUSUS	SUB JUMLAH	
1	2	6	7	8 = 6+7	9 = 5+8
100	Kab. Ogan Ilir	26.709.003	-	26.709.003	34.946.169
101	Kab. Ogan Komering Ulu Timur	13.765.116	-	13.765.116	19.381.059
102	Kab. Ogan Komering Ulu Selatan	14.620.759	-	14.620.759	20.576.708
103	Kab. Empat Lawang	16.495.312	-	16.495.312	21.898.955
104	Kab. Penukal Abab Lematang Ilir	45.216.645	-	45.216.645	64.575.791
105	Kab. Musi Rawas Utara	44.751.478	-	44.751.478	74.164.540
106	Kab. Bengkulu Selatan	480.597	-	480.597	530.259
107	Kab. Rejang Lebong	2.268.987	-	2.268.987	2.695.570
108	Kab. Kaur	557.260	-	557.260	883.049
109	Kab. Seluma	470.371	-	470.371	518.976
110	Kab. Lebong	2.268.987	-	2.268.987	4.109.263



PRESIDEN
REPUBLIK INDONESIA

- 141 -

V.5. RINCIAN DANA BAGI HASIL SUMBER DAYA ALAM MINYAK BUMI DAN GAS BUMI
MENURUT PROVINSI/KABUPATEN/KOTA
TAHUN ANGGARAN 2024

(dalam ribuan rupiah)

NO	NAMA DAERAH	MINYAK BUMI		
		MINYAK BUMI	TAMBAHAN OTONOMI KHUSUS	SUB JUMLAH
1	2	3	4	5 = 3+4
111	Provinsi Lampung	21.448.302	-	21.448.302
112	Kab. Lampung Barat	2.904.457	-	2.904.457
113	Kab. Lampung Selatan	4.915.290	-	4.915.290
114	Kab. Lampung Tengah	4.810.709	-	4.810.709
115	Kab. Lampung Utara	2.904.457	-	2.904.457
116	Kab. Lampung Timur	20.764.265	-	20.764.265
117	Kab. Tanggamus	2.904.457	-	2.904.457
118	Kab. Tulang Bawang	4.915.290	-	4.915.290
119	Kab. Way Kanan	2.966.254	-	2.966.254
120	Kota Bandar Lampung	2.842.660	-	2.842.660
121	Kota Metro	4.810.709	-	4.810.709



PRESIDEN
REPUBLIK INDONESIA

- 142 -

V.5. RINCIAN DANA BAGI HASIL SUMBER DAYA ALAM MINYAK BUMI DAN GAS BUMI
MENURUT PROVINSI/KABUPATEN/KOTA
TAHUN ANGGARAN 2024

(dalam ribuan rupiah)

NO	NAMA DAERAH	GAS BUMI			JUMLAH
		GAS BUMI	TAMBAHAN OTONOMI KHUSUS	SUB JUMLAH	
1	2	6	7	8 = 6+7	9 = 5+8
111	Provinsi Lampung	-	-	-	21.448.302
112	Kab. Lampung Barat	-	-	-	2.904.457
113	Kab. Lampung Selatan	-	-	-	4.915.290
114	Kab. Lampung Tengah	-	-	-	4.810.709
115	Kab. Lampung Utara	-	-	-	2.904.457
116	Kab. Lampung Timur	-	-	-	20.764.265
117	Kab. Tanggamus	-	-	-	2.904.457
118	Kab. Tulang Bawang	-	-	-	4.915.290
119	Kab. Way Kanan	-	-	-	2.966.254
120	Kota Bandar Lampung	-	-	-	2.842.660
121	Kota Metro	-	-	-	4.810.709



**PRESIDEN
REPUBLIK INDONESIA**

- 143 -

**V.5. RINCIAN DANA BAGI HASIL SUMBER DAYA ALAM MINYAK BUMI DAN GAS BUMI
MENURUT PROVINSI/KABUPATEN/KOTA
TAHUN ANGGARAN 2024**

(dalam ribuan rupiah)

NO	NAMA DAERAH	MINYAK BUMI		
		MINYAK BUMI	TAMBAHAN OTONOMI KHUSUS	SUB JUMLAH
1	2	3	4	5 = 3+4
122	Kab. Pesawaran	2.966.254	-	2.966.254
123	Kab. Pringsewu	2.904.457	-	2.904.457
124	Kab. Mesuji	2.966.254	-	2.966.254
125	Kab. Tulang Bawang Barat	2.904.457	-	2.904.457
126	Kab. Pesisir Barat	3.028.051	-	3.028.051
127	Provinsi DKI Jakarta	14.964.381	-	14.964.381
128	Provinsi Jawa Barat	49.457.051	-	49.457.051
129	Kab. Bandung	3.596.808	-	3.596.808
130	Kab. Bekasi	4.723.670	-	4.723.670
131	Kab. Bogor	4.134.205	-	4.134.205
132	Kab. Ciamis	3.487.299	-	3.487.299



**PRESIDEN
REPUBLIK INDONESIA**

- 144 -

V.5. RINCIAN DANA BAGI HASIL SUMBER DAYA ALAM MINYAK BUMI DAN GAS BUMI
MENURUT PROVINSI/KABUPATEN/KOTA
TAHUN ANGGARAN 2024

(dalam ribuan rupiah)

NO	NAMA DAERAH	GAS BUMI			JUMLAH
		GAS BUMI	TAMBAHAN OTONOMI KHUSUS	SUB JUMLAH	
1	2	6	7	8 = 6+7	9 = 5+8
122	Kab. Pesawaran	-	-	-	2.966.254
123	Kab. Pringsewu	-	-	-	2.904.457
124	Kab. Mesuji	-	-	-	2.966.254
125	Kab. Tulang Bawang Barat	-	-	-	2.904.457
126	Kab. Pesisir Barat	-	-	-	3.028.051
127	Provinsi DKI Jakarta	-	-	-	14.964.381
128	Provinsi Jawa Barat	21.321.538	-	21.321.538	70.778.589
129	Kab. Bandung	2.258.032	-	2.258.032	5.854.840
130	Kab. Bekasi	7.740.546	-	7.740.546	12.464.216
131	Kab. Bogor	2.775.221	-	2.775.221	6.909.426
132	Kab. Ciamis	1.471.330	-	1.471.330	4.958.629



PRESIDEN
REPUBLIK INDONESIA

- 145 -

V.5. RINCIAN DANA BAGI HASIL SUMBER DAYA ALAM MINYAK BUMI DAN GAS BUMI
MENURUT PROVINSI/KABUPATEN/KOTA
TAHUN ANGGARAN 2024

(dalam ribuan rupiah)

NO	NAMA DAERAH	MINYAK BUMI		
		MINYAK BUMI	TAMBAHAN OTONOMI KHUSUS	SUB JUMLAH
1	2	3	4	5 = 3+4
133	Kab. Cianjur	3.557.761	-	3.557.761
134	Kab. Cirebon	4.318.219	-	4.318.219
135	Kab. Garut	3.557.761	-	3.557.761
136	Kab. Indramayu	22.769.640	-	22.769.640
137	Kab. Karawang	7.980.709	-	7.980.709
138	Kab. Kuningan	3.561.497	-	3.561.497
139	Kab. Majalengka	4.455.988	-	4.455.988
140	Kab. Purwakarta	4.088.431	-	4.088.431
141	Kab. Subang	7.240.987	-	7.240.987
142	Kab. Sukabumi	3.483.641	-	3.483.641
143	Kab. Sumedang	4.603.451	-	4.603.451



PRESIDEN
REPUBLIK INDONESIA

- 146 -

V.5. RINCIAN DANA BAGI HASIL SUMBER DAYA ALAM MINYAK BUMI DAN GAS BUMI
MENURUT PROVINSI/KABUPATEN/KOTA
TAHUN ANGGARAN 2024

(dalam ribuan rupiah)

NO	NAMA DAERAH	GAS BUMI			JUMLAH
		GAS BUMI	TAMBAHAN OTONOMI KHUSUS	SUB JUMLAH	
1	2	6	7	8 = 6+7	9 = 5+8
133	Kab. Cianjur	1.482.723	-	1.482.723	5.040.484
134	Kab. Cirebon	1.730.224	-	1.730.224	6.048.443
135	Kab. Garut	1.482.723	-	1.482.723	5.040.484
136	Kab. Indramayu	6.490.246	-	6.490.246	29.259.886
137	Kab. Karawang	7.548.280	-	7.548.280	15.528.989
138	Kab. Kuningan	1.502.635	-	1.502.635	5.064.132
139	Kab. Majalengka	2.011.551	-	2.011.551	6.467.539
140	Kab. Purwakarta	2.779.692	-	2.779.692	6.868.123
141	Kab. Subang	13.533.513	-	13.533.513	20.774.500
142	Kab. Sukabumi	1.451.833	-	1.451.833	4.935.474
143	Kab. Sumedang	2.623.125	-	2.623.125	7.226.576



PRESIDEN
REPUBLIK INDONESIA

- 147 -

V.5. RINCIAN DANA BAGI HASIL SUMBER DAYA ALAM MINYAK BUMI DAN GAS BUMI
MENURUT PROVINSI/KABUPATEN/KOTA
TAHUN ANGGARAN 2024

(dalam ribuan rupiah)

NO	NAMA DAERAH	MINYAK BUMI		
		MINYAK BUMI	TAMBAHAN OTONOMI KHUSUS	SUB JUMLAH
1	2	3	4	5 = 3+4
144	Kab. Tasikmalaya	3.561.497	-	3.561.497
145	Kota Bandung	3.409.521	-	3.409.521
146	Kota Bekasi	3.675.237	-	3.675.237
147	Kota Bogor	3.483.641	-	3.483.641
148	Kota Cirebon	3.409.521	-	3.409.521
149	Kota Depok	3.431.452	-	3.431.452
150	Kota Sukabumi	3.409.521	-	3.409.521
151	Kota Tasikmalaya	3.409.521	-	3.409.521
152	Kota Cimahi	3.409.521	-	3.409.521
153	Kota Banjar	3.483.641	-	3.483.641
154	Kab. Bandung Barat	3.596.808	-	3.596.808



PRESIDEN
REPUBLIK INDONESIA

- 148 -

V.5. RINCIAN DANA BAGI HASIL SUMBER DAYA ALAM MINYAK BUMI DAN GAS BUMI
MENURUT PROVINSI/KABUPATEN/KOTA
TAHUN ANGGARAN 2024

(dalam ribuan rupiah)

NO	NAMA DAERAH	GAS BUMI			JUMLAH
		GAS BUMI	TAMBAHAN OTONOMI KHUSUS	SUB JUMLAH	
1	2	6	7	8 = 6+7	9 = 5+8
144	Kab. Tasikmalaya	1.502.635	-	1.502.635	5.064.132
145	Kota Bandung	1.420.943	-	1.420.943	4.830.464
146	Kota Bekasi	3.219.513	-	3.219.513	6.894.750
147	Kota Bogor	1.451.833	-	1.451.833	4.935.474
148	Kota Cirebon	1.420.943	-	1.420.943	4.830.464
149	Kota Depok	1.599.203	-	1.599.203	5.030.655
150	Kota Sukabumi	1.420.943	-	1.420.943	4.830.464
151	Kota Tasikmalaya	1.420.943	-	1.420.943	4.830.464
152	Kota Cimahi	1.420.943	-	1.420.943	4.830.464
153	Kota Banjar	1.451.833	-	1.451.833	4.935.474
154	Kab. Bandung Barat	2.258.032	-	2.258.032	5.854.840



PRESIDEN
REPUBLIK INDONESIA

- 149 -

V.5. RINCIAN DANA BAGI HASIL SUMBER DAYA ALAM MINYAK BUMI DAN GAS BUMI
MENURUT PROVINSI/KABUPATEN/KOTA
TAHUN ANGGARAN 2024

(dalam ribuan rupiah)

NO	NAMA DAERAH	MINYAK BUMI		
		MINYAK BUMI	TAMBAHAN OTONOMI KHUSUS	SUB JUMLAH
1	2	3	4	5 = 3+4
155	Kab. Pangandaran	3.483.641	-	3.483.641
156	Provinsi Jawa Tengah	416.265	-	416.265
157	Kab. Banjarnegara	17.112	-	17.112
158	Kab. Banyumas	17.476	-	17.476
159	Kab. Batang	17.112	-	17.112
160	Kab. Blora	118.999.003	-	118.999.003
161	Kab. Boyolali	17.112	-	17.112
162	Kab. Brebes	16.748	-	16.748
163	Kab. Cilacap	221.361	-	221.361
164	Kab. Demak	16.748	-	16.748
165	Kab. Grobogan	119.419	-	119.419



PRESIDEN
REPUBLIK INDONESIA

- 150 -

V.5. RINCIAN DANA BAGI HASIL SUMBER DAYA ALAM MINYAK BUMI DAN GAS BUMI
MENURUT PROVINSI/KABUPATEN/KOTA
TAHUN ANGGARAN 2024

(dalam ribuan rupiah)

NO	NAMA DAERAH	GAS BUMI			JUMLAH
		GAS BUMI	TAMBAHAN OTONOMI KHUSUS	SUB JUMLAH	
1	2	6	7	8 = 6+7	9 = 5+8
155	Kab. Pangandaran	1.451.833	-	1.451.833	4.935.474
156	Provinsi Jawa Tengah	1.744.962	-	1.744.962	2.161.227
157	Kab. Banjarnegara	83.687	-	83.687	100.799
158	Kab. Banyumas	85.468	-	85.468	102.944
159	Kab. Batang	83.687	-	83.687	100.799
160	Kab. Blora	6.060.863	-	6.060.863	125.059.866
161	Kab. Boyolali	83.687	-	83.687	100.799
162	Kab. Brebes	81.907	-	81.907	98.655
163	Kab. Cilacap	85.468	-	85.468	306.829
164	Kab. Demak	81.907	-	81.907	98.655
165	Kab. Grobogan	512.805	-	512.805	632.224



PRESIDEN
REPUBLIK INDONESIA

- 151 -

V.5. RINCIAN DANA BAGI HASIL SUMBER DAYA ALAM MINYAK BUMI DAN GAS BUMI
MENURUT PROVINSI/KABUPATEN/KOTA
TAHUN ANGGARAN 2024

(dalam ribuan rupiah)

NO	NAMA DAERAH	MINYAK BUMI		
		MINYAK BUMI	TAMBAHAN OTONOMI KHUSUS	SUB JUMLAH
1	2	3	4	5 = 3+4
166	Kab. Jepara	16.748	-	16.748
167	Kab. Karanganyar	17.112	-	17.112
168	Kab. Kebumen	17.476	-	17.476
169	Kab. Kendal	16.748	-	16.748
170	Kab. Klaten	17.112	-	17.112
171	Kab. Kudus	16.748	-	16.748
172	Kab. Magelang	17.112	-	17.112
173	Kab. Pati	114.443	-	114.443
174	Kab. Pekalongan	17.112	-	17.112
175	Kab. Pemalang	17.112	-	17.112
176	Kab. Purbalingga	17.476	-	17.476



PRESIDEN
REPUBLIK INDONESIA

- 152 -

V.5. RINCIAN DANA BAGI HASIL SUMBER DAYA ALAM MINYAK BUMI DAN GAS BUMI
MENURUT PROVINSI/KABUPATEN/KOTA
TAHUN ANGGARAN 2024

(dalam ribuan rupiah)

NO	NAMA DAERAH	GAS BUMI			JUMLAH
		GAS BUMI	TAMBAHAN OTONOMI KHUSUS	SUB JUMLAH	
1	2	6	7	8 = 6+7	9 = 5+8
166	Kab. Jepara	81.907	-	81.907	98.655
167	Kab. Karanganyar	83.687	-	83.687	100.799
168	Kab. Kebumen	85.468	-	85.468	102.944
169	Kab. Kendal	81.907	-	81.907	98.655
170	Kab. Klaten	83.687	-	83.687	100.799
171	Kab. Kudus	81.907	-	81.907	98.655
172	Kab. Magelang	83.687	-	83.687	100.799
173	Kab. Pati	491.438	-	491.438	605.881
174	Kab. Pekalongan	83.687	-	83.687	100.799
175	Kab. Pemalang	83.687	-	83.687	100.799
176	Kab. Purbalingga	85.468	-	85.468	102.944



**PRESIDEN
REPUBLIK INDONESIA**

- 153 -

V.5. RINCIAN DANA BAGI HASIL SUMBER DAYA ALAM MINYAK BUMI DAN GAS BUMI
MENURUT PROVINSI/KABUPATEN/KOTA
TAHUN ANGGARAN 2024

(dalam ribuan rupiah)

NO	NAMA DAERAH	MINYAK BUMI		
		MINYAK BUMI	TAMBAHAN OTONOMI KHUSUS	SUB JUMLAH
1	2	3	4	5 = 3+4
177	Kab. Purworejo	17.112	-	17.112
178	Kab. Rembang	741.247	-	741.247
179	Kab. Semarang	17.112	-	17.112
180	Kab. Sragen	17.112	-	17.112
181	Kab. Sukoharjo	17.112	-	17.112
182	Kab. Tegal	17.112	-	17.112
183	Kab. Temanggung	17.112	-	17.112
184	Kab. Wonogiri	17.840	-	17.840
185	Kab. Wonosobo	17.112	-	17.112
186	Kota Magelang	17.112	-	17.112
187	Kota Pekalongan	16.748	-	16.748



**PRESIDEN
REPUBLIK INDONESIA**

- 154 -

V.5. RINCIAN DANA BAGI HASIL SUMBER DAYA ALAM MINYAK BUMI DAN GAS BUMI
MENURUT PROVINSI/KABUPATEN/KOTA
TAHUN ANGGARAN 2024

(dalam ribuan rupiah)

NO	NAMA DAERAH	GAS BUMI			JUMLAH
		GAS BUMI	TAMBAHAN OTONOMI KHUSUS	SUB JUMLAH	
1	2	6	7	8 = 6+7	9 = 5+8
177	Kab. Purworejo	83.687	-	83.687	100.799
178	Kab. Rembang	524.183	-	524.183	1.265.430
179	Kab. Semarang	83.687	-	83.687	100.799
180	Kab. Sragen	83.687	-	83.687	100.799
181	Kab. Sukoharjo	83.687	-	83.687	100.799
182	Kab. Tegal	83.687	-	83.687	100.799
183	Kab. Temanggung	83.687	-	83.687	100.799
184	Kab. Wonogiri	87.248	-	87.248	105.088
185	Kab. Wonosobo	83.687	-	83.687	100.799
186	Kota Magelang	83.687	-	83.687	100.799
187	Kota Pekalongan	81.907	-	81.907	98.655



**PRESIDEN
REPUBLIK INDONESIA**

- 155 -

V.5. RINCIAN DANA BAGI HASIL SUMBER DAYA ALAM MINYAK BUMI DAN GAS BUMI
MENURUT PROVINSI/KABUPATEN/KOTA
TAHUN ANGGARAN 2024

(dalam ribuan rupiah)

NO	NAMA DAERAH	MINYAK BUMI		
		MINYAK BUMI	TAMBAHAN OTONOMI KHUSUS	SUB JUMLAH
1	2	3	4	5 = 3+4
188	Kota Salatiga	16.748	-	16.748
189	Kota Semarang	16.748	-	16.748
190	Kota Surakarta	16.748	-	16.748
191	Kota Tegal	17.112	-	17.112
192	Provinsi Jawa Timur	565.954.032	-	565.954.032
193	Kab. Bangkalan	22.319.808	-	22.319.808
194	Kab. Banyuwangi	23.103.616	-	23.103.616
195	Kab. Blitar	22.632.114	-	22.632.114
196	Kab. Bojonegoro	1.798.244.143	-	1.798.244.143
197	Kab. Bondowoso	22.632.114	-	22.632.114
198	Kab. Gresik	26.968.603	-	26.968.603



PRESIDEN
REPUBLIK INDONESIA

- 156 -

V.5. RINCIAN DANA BAGI HASIL SUMBER DAYA ALAM MINYAK BUMI DAN GAS BUMI
MENURUT PROVINSI/KABUPATEN/KOTA
TAHUN ANGGARAN 2024

(dalam ribuan rupiah)

NO	NAMA DAERAH	GAS BUMI			JUMLAH
		GAS BUMI	TAMBAHAN OTONOMI KHUSUS	SUB JUMLAH	
1	2	6	7	8 = 6+7	9 = 5+8
188	Kota Salatiga	81.907	-	81.907	98.655
189	Kota Semarang	81.907	-	81.907	98.655
190	Kota Surakarta	81.907	-	81.907	98.655
191	Kota Tegal	83.687	-	83.687	100.799
192	Provinsi Jawa Timur	60.072.747	-	60.072.747	626.026.779
193	Kab. Bangkalan	3.042.364	-	3.042.364	25.362.172
194	Kab. Banyuwangi	3.121.112	-	3.121.112	26.224.728
195	Kab. Blitar	3.057.416	-	3.057.416	25.689.530
196	Kab. Bojonegoro	4.714.861	-	4.714.861	1.802.959.004
197	Kab. Bondowoso	3.057.416	-	3.057.416	25.689.530
198	Kab. Gresik	11.210.004	-	11.210.004	38.178.607



PRESIDEN
REPUBLIK INDONESIA

- 157 -

V.5. RINCIAN DANA BAGI HASIL SUMBER DAYA ALAM MINYAK BUMI DAN GAS BUMI
MENURUT PROVINSI/KABUPATEN/KOTA
TAHUN ANGGARAN 2024

(dalam ribuan rupiah)

NO	NAMA DAERAH	MINYAK BUMI		
		MINYAK BUMI	TAMBAHAN OTONOMI KHUSUS	SUB JUMLAH
1	2	3	4	5 = 3+4
199	Kab. Jember	23.103.616	-	23.103.616
200	Kab. Jombang	134.378.883	-	134.378.883
201	Kab. Kediri	22.160.611	-	22.160.611
202	Kab. Lamongan	138.495.496	-	138.495.496
203	Kab. Lumajang	22.632.114	-	22.632.114
204	Kab. Madiun	140.097.134	-	140.097.134
205	Kab. Magetan	22.160.611	-	22.160.611
206	Kab. Malang	22.160.611	-	22.160.611
207	Kab. Mojokerto	22.783.027	-	22.783.027
208	Kab. Nganjuk	137.238.008	-	137.238.008
209	Kab. Ngawi	137.339.951	-	137.339.951



PRESIDEN
REPUBLIK INDONESIA

- 158 -

V.5. RINCIAN DANA BAGI HASIL SUMBER DAYA ALAM MINYAK BUMI DAN GAS BUMI
MENURUT PROVINSI/KABUPATEN/KOTA
TAHUN ANGGARAN 2024

(dalam ribuan rupiah)

NO	NAMA DAERAH	GAS BUMI			JUMLAH
		GAS BUMI	TAMBAHAN OTONOMI KHUSUS	SUB JUMLAH	
1	2	6	7	8 = 6+7	9 = 5+8
199	Kab. Jember	3.121.112	-	3.121.112	26.224.728
200	Kab. Jombang	3.063.505	-	3.063.505	137.442.388
201	Kab. Kediri	2.993.720	-	2.993.720	25.154.331
202	Kab. Lamongan	3.623.843	-	3.623.843	142.119.339
203	Kab. Lumajang	3.057.416	-	3.057.416	25.689.530
204	Kab. Madiun	3.193.867	-	3.193.867	143.291.001
205	Kab. Magetan	2.993.720	-	2.993.720	25.154.331
206	Kab. Malang	2.993.720	-	2.993.720	25.154.331
207	Kab. Mojokerto	3.533.778	-	3.533.778	26.316.805
208	Kab. Nganjuk	3.128.686	-	3.128.686	140.366.694
209	Kab. Ngawi	3.556.024	-	3.556.024	140.895.975



PRESIDEN
REPUBLIK INDONESIA

- 159 -

V.5. RINCIAN DANA BAGI HASIL SUMBER DAYA ALAM MINYAK BUMI DAN GAS BUMI
MENURUT PROVINSI/KABUPATEN/KOTA
TAHUN ANGGARAN 2024

(dalam ribuan rupiah)

NO	NAMA DAERAH	MINYAK BUMI		
		MINYAK BUMI	TAMBAHAN OTONOMI KHUSUS	SUB JUMLAH
1	2	3	4	5 = 3+4
210	Kab. Pacitan	22.160.611	-	22.160.611
211	Kab. Pamekasan	22.160.611	-	22.160.611
212	Kab. Pasuruan	21.689.109	-	21.689.109
213	Kab. Ponorogo	22.632.114	-	22.632.114
214	Kab. Probolinggo	22.160.611	-	22.160.611
215	Kab. Sampang	22.234.087	-	22.234.087
216	Kab. Sidoarjo	22.298.281	-	22.298.281
217	Kab. Situbondo	23.103.616	-	23.103.616
218	Kab. Sumenep	22.160.611	-	22.160.611
219	Kab. Trenggalek	22.632.114	-	22.632.114
220	Kab. Tuban	417.389.191	-	417.389.191



PRESIDEN
REPUBLIK INDONESIA

- 160 -

V.5. RINCIAN DANA BAGI HASIL SUMBER DAYA ALAM MINYAK BUMI DAN GAS BUMI
MENURUT PROVINSI/KABUPATEN/KOTA
TAHUN ANGGARAN 2024

(dalam ribuan rupiah)

NO	NAMA DAERAH	GAS BUMI			JUMLAH
		GAS BUMI	TAMBAHAN OTONOMI KHUSUS	SUB JUMLAH	
1	2	6	7	8 = 6+7	9 = 5+8
210	Kab. Pacitan	2.993.720	-	2.993.720	25.154.331
211	Kab. Pamekasan	3.412.334	-	3.412.334	25.572.945
212	Kab. Pasuruan	2.994.969	-	2.994.969	24.684.078
213	Kab. Ponorogo	3.057.416	-	3.057.416	25.689.530
214	Kab. Probolinggo	2.993.720	-	2.993.720	25.154.331
215	Kab. Sampang	3.015.339	-	3.015.339	25.249.426
216	Kab. Sidoarjo	3.978.156	-	3.978.156	26.276.437
217	Kab. Situbondo	3.121.112	-	3.121.112	26.224.728
218	Kab. Sumenep	3.935.603	-	3.935.603	26.096.214
219	Kab. Trenggalek	3.057.416	-	3.057.416	25.689.530
220	Kab. Tuban	5.767.521	-	5.767.521	423.156.712



PRESIDEN
REPUBLIK INDONESIA

- 161 -

V.5. RINCIAN DANA BAGI HASIL SUMBER DAYA ALAM MINYAK BUMI DAN GAS BUMI
MENURUT PROVINSI/KABUPATEN/KOTA
TAHUN ANGGARAN 2024

(dalam ribuan rupiah)

NO	NAMA DAERAH	MINYAK BUMI		
		MINYAK BUMI	TAMBAHAN OTONOMI KHUSUS	SUB JUMLAH
1	2	3	4	5 = 3+4
221	Kab. Tulungagung	22.632.114	-	22.632.114
222	Kota Blitar	22.160.611	-	22.160.611
223	Kota Kediri	22.160.611	-	22.160.611
224	Kota Madiun	21.689.109	-	21.689.109
225	Kota Malang	21.689.109	-	21.689.109
226	Kota Mojokerto	21.689.109	-	21.689.109
227	Kota Pasuruan	21.689.109	-	21.689.109
228	Kota Probolinggo	21.689.109	-	21.689.109
229	Kota Surabaya	22.298.281	-	22.298.281
230	Kota Batu	23.575.118	-	23.575.118
231	Kab. Barito Selatan	193.744	-	193.744



**PRESIDEN
REPUBLIK INDONESIA**

- 162 -

**V.5. RINCIAN DANA BAGI HASIL SUMBER DAYA ALAM MINYAK BUMI DAN GAS BUMI
MENURUT PROVINSI/KABUPATEN/KOTA
TAHUN ANGGARAN 2024**

(dalam ribuan rupiah)

NO	NAMA DAERAH	GAS BUMI			JUMLAH
		GAS BUMI	TAMBAHAN OTONOMI KHUSUS	SUB JUMLAH	
1	2	6	7	8 = 6+7	9 = 5+8
221	Kab. Tulungagung	3.057.416	-	3.057.416	25.689.530
222	Kota Blitar	2.993.720	-	2.993.720	25.154.331
223	Kota Kediri	2.993.720	-	2.993.720	25.154.331
224	Kota Madiun	2.930.024	-	2.930.024	24.619.133
225	Kota Malang	2.930.024	-	2.930.024	24.619.133
226	Kota Mojokerto	2.930.024	-	2.930.024	24.619.133
227	Kota Pasuruan	2.930.024	-	2.930.024	24.619.133
228	Kota Probolinggo	2.930.024	-	2.930.024	24.619.133
229	Kota Surabaya	3.458.591	-	3.458.591	25.756.872
230	Kota Batu	3.184.808	-	3.184.808	26.759.926
231	Kab. Barito Selatan	-	-	-	193.744



**PRESIDEN
REPUBLIK INDONESIA**

- 163 -

V.5. RINCIAN DANA BAGI HASIL SUMBER DAYA ALAM MINYAK BUMI DAN GAS BUMI
MENURUT PROVINSI/KABUPATEN/KOTA
TAHUN ANGGARAN 2024

(dalam ribuan rupiah)

NO	NAMA DAERAH	MINYAK BUMI		
		MINYAK BUMI	TAMBAHAN OTONOMI KHUSUS	SUB JUMLAH
1	2	3	4	5 = 3+4
232	Kab. Barito Utara	197.698	-	197.698
233	Kab. Barito Timur	189.791	-	189.791
234	Provinsi Kalimantan Selatan	774.976	-	774.976
235	Kab. Banjar	116.794	-	116.794
236	Kab. Barito Kuala	114.361	-	114.361
237	Kab. Hulu Sungai Selatan	116.794	-	116.794
238	Kab. Hulu Sungai Tengah	119.227	-	119.227
239	Kab. Hulu Sungai Utara	300.197	-	300.197
240	Kab. Kotabaru	119.227	-	119.227
241	Kab. Tabalong	2.637.901	-	2.637.901
242	Kab. Tanah Laut	116.794	-	116.794



PRESIDEN
REPUBLIK INDONESIA

- 164 -

V.5. RINCIAN DANA BAGI HASIL SUMBER DAYA ALAM MINYAK BUMI DAN GAS BUMI
MENURUT PROVINSI/KABUPATEN/KOTA
TAHUN ANGGARAN 2024

(dalam ribuan rupiah)

NO	NAMA DAERAH	GAS BUMI			JUMLAH
		GAS BUMI	TAMBAHAN OTONOMI KHUSUS	SUB JUMLAH	
1	2	6	7	8 = 6+7	9 = 5+8
232	Kab. Barito Utara	-	-	-	197.698
233	Kab. Barito Timur	-	-	-	189.791
234	Provinsi Kalimantan Selatan	-	-	-	774.976
235	Kab. Banjar	-	-	-	116.794
236	Kab. Barito Kuala	-	-	-	114.361
237	Kab. Hulu Sungai Selatan	-	-	-	116.794
238	Kab. Hulu Sungai Tengah	-	-	-	119.227
239	Kab. Hulu Sungai Utara	-	-	-	300.197
240	Kab. Kotabaru	-	-	-	119.227
241	Kab. Tabalong	-	-	-	2.637.901
242	Kab. Tanah Laut	-	-	-	116.794



PRESIDEN
REPUBLIK INDONESIA

- 165 -

V.5. RINCIAN DANA BAGI HASIL SUMBER DAYA ALAM MINYAK BUMI DAN GAS BUMI
MENURUT PROVINSI/KABUPATEN/KOTA
TAHUN ANGGARAN 2024

(dalam ribuan rupiah)

NO	NAMA DAERAH	MINYAK BUMI		
		MINYAK BUMI	TAMBAHAN OTONOMI KHUSUS	SUB JUMLAH
1	2	3	4	5 = 3+4
243	Kab. Tapin	116.794	-	116.794
244	Kota Banjarbaru	114.361	-	114.361
245	Kota Banjarmasin	111.928	-	111.928
246	Kab. Balangan	306.584	-	306.584
247	Kab. Tanah Bumbu	119.227	-	119.227
248	Provinsi Kalimantan Timur	72.225.345	-	72.225.345
249	Kab. Berau	13.195.203	-	13.195.203
250	Kab. Kutai Kartanegara	119.429.860	-	119.429.860
251	Kab. Kutai Barat	18.657.907	-	18.657.907
252	Kab. Kutai Timur	20.280.480	-	20.280.480
253	Kab. Paser	12.312.808	-	12.312.808



PRESIDEN
REPUBLIK INDONESIA

- 166 -

V.5. RINCIAN DANA BAGI HASIL SUMBER DAYA ALAM MINYAK BUMI DAN GAS BUMI
MENURUT PROVINSI/KABUPATEN/KOTA
TAHUN ANGGARAN 2024

(dalam ribuan rupiah)

NO	NAMA DAERAH	GAS BUMI			JUMLAH
		GAS BUMI	TAMBAHAN OTONOMI KHUSUS	SUB JUMLAH	
1	2	6	7	8 = 6+7	9 = 5+8
243	Kab. Tapin	-	-	-	116.794
244	Kota Banjarbaru	-	-	-	114.361
245	Kota Banjarmasin	-	-	-	111.928
246	Kab. Balangan	-	-	-	306.584
247	Kab. Tanah Bumbu	-	-	-	119.227
248	Provinsi Kalimantan Timur	217.747.889	-	217.747.889	289.973.234
249	Kab. Berau	43.246.725	-	43.246.725	56.441.928
250	Kab. Kutai Kartanegara	205.667.118	-	205.667.118	325.096.978
251	Kab. Kutai Barat	52.483.451	-	52.483.451	71.141.358
252	Kab. Kutai Timur	51.360.574	-	51.360.574	71.641.054
253	Kab. Paser	42.362.039	-	42.362.039	54.674.847



PRESIDEN
REPUBLIK INDONESIA

- 167 -

V.5. RINCIAN DANA BAGI HASIL SUMBER DAYA ALAM MINYAK BUMI DAN GAS BUMI
MENURUT PROVINSI/KABUPATEN/KOTA
TAHUN ANGGARAN 2024

(dalam ribuan rupiah)

NO	NAMA DAERAH	MINYAK BUMI		
		MINYAK BUMI	TAMBAHAN OTONOMI KHUSUS	SUB JUMLAH
1	2	3	4	5 = 3+4
254	Kota Balikpapan	42.547.868	-	42.547.868
255	Kota Bontang	18.121.311	-	18.121.311
256	Kota Samarinda	17.568.188	-	17.568.188
257	Kab. Penajam Paser Utara	18.425.036	-	18.425.036
258	Kab. Mahakam Ulu	18.639.235	-	18.639.235
259	Provinsi Sulawesi Tengah	13.379.731	-	13.379.731
260	Kab. Banggai	45.542.545	-	45.542.545
261	Kab. Banggai Kepulauan	2.017.252	-	2.017.252
262	Kab. Buol	2.058.420	-	2.058.420
263	Kab. Toli-Toli	2.017.252	-	2.017.252
264	Kab. Donggala	2.058.420	-	2.058.420



PRESIDEN
REPUBLIK INDONESIA

- 168 -

V.5. RINCIAN DANA BAGI HASIL SUMBER DAYA ALAM MINYAK BUMI DAN GAS BUMI
MENURUT PROVINSI/KABUPATEN/KOTA
TAHUN ANGGARAN 2024

(dalam ribuan rupiah)

NO	NAMA DAERAH	GAS BUMI			JUMLAH
		GAS BUMI	TAMBAHAN OTONOMI KHUSUS	SUB JUMLAH	
1	2	6	7	8 = 6+7	9 = 5+8
254	Kota Balikpapan	51.433.782	-	51.433.782	93.981.650
255	Kota Bontang	50.315.789	-	50.315.789	68.437.100
256	Kota Samarinda	48.241.959	-	48.241.959	65.810.147
257	Kab. Penajam Paser Utara	52.027.349	-	52.027.349	70.452.385
258	Kab. Mahakam Ulu	52.407.741	-	52.407.741	71.046.976
259	Provinsi Sulawesi Tengah	109.596.078	-	109.596.078	122.975.809
260	Kab. Banggai	409.931.485	-	409.931.485	455.474.030
261	Kab. Banggai Kepulauan	12.392.788	-	12.392.788	14.410.040
262	Kab. Buol	12.645.701	-	12.645.701	14.704.121
263	Kab. Toli-Toli	12.392.788	-	12.392.788	14.410.040
264	Kab. Donggala	12.645.701	-	12.645.701	14.704.121



PRESIDEN
REPUBLIK INDONESIA

- 169 -

V.5. RINCIAN DANA BAGI HASIL SUMBER DAYA ALAM MINYAK BUMI DAN GAS BUMI
MENURUT PROVINSI/KABUPATEN/KOTA
TAHUN ANGGARAN 2024

(dalam ribuan rupiah)

NO	NAMA DAERAH	MINYAK BUMI		
		MINYAK BUMI	TAMBAHAN OTONOMI KHUSUS	SUB JUMLAH
1	2	3	4	5 = 3+4
265	Kab. Morowali	2.058.420	-	2.058.420
266	Kab. Poso	2.058.420	-	2.058.420
267	Kota Palu	2.017.252	-	2.017.252
268	Kab. Parigi Moutong	1.976.084	-	1.976.084
269	Kab. Tojo Una Una	12.093.218	-	12.093.218
270	Kab. Sigi	2.058.420	-	2.058.420
271	Kab. Banggai Laut	2.058.420	-	2.058.420
272	Kab. Morowali Utara	12.093.218	-	12.093.218
273	Provinsi Sulawesi Selatan	614	-	614
274	Kab. Bantaeng	49	-	49
275	Kab. Barru	51	-	51



PRESIDEN
REPUBLIK INDONESIA

- 170 -

V.5. RINCIAN DANA BAGI HASIL SUMBER DAYA ALAM MINYAK BUMI DAN GAS BUMI
MENURUT PROVINSI/KABUPATEN/KOTA
TAHUN ANGGARAN 2024

(dalam ribuan rupiah)

NO	NAMA DAERAH	GAS BUMI			JUMLAH
		GAS BUMI	TAMBAHAN OTONOMI KHUSUS	SUB JUMLAH	
1	2	6	7	8 = 6+7	9 = 5+8
265	Kab. Morowali	12.645.701	-	12.645.701	14.704.121
266	Kab. Poso	12.645.701	-	12.645.701	14.704.121
267	Kota Palu	12.392.788	-	12.392.788	14.410.040
268	Kab. Parigi Moutong	12.139.873	-	12.139.873	14.115.957
269	Kab. Tojo Una Una	94.842.760	-	94.842.760	106.935.978
270	Kab. Sigi	12.645.701	-	12.645.701	14.704.121
271	Kab. Banggai Laut	12.645.701	-	12.645.701	14.704.121
272	Kab. Morowali Utara	94.842.760	-	94.842.760	106.935.978
273	Provinsi Sulawesi Selatan	5.507.229	-	5.507.229	5.507.843
274	Kab. Bantaeng	385.506	-	385.506	385.555
275	Kab. Barru	401.569	-	401.569	401.620



PRESIDEN
REPUBLIK INDONESIA

- 171 -

V.5. RINCIAN DANA BAGI HASIL SUMBER DAYA ALAM MINYAK BUMI DAN GAS BUMI
MENURUT PROVINSI/KABUPATEN/KOTA
TAHUN ANGGARAN 2024

(dalam ribuan rupiah)

NO	NAMA DAERAH	MINYAK BUMI		
		MINYAK BUMI	TAMBAHAN OTONOMI KHUSUS	SUB JUMLAH
1	2	3	4	5 = 3+4
276	Kab. Bone	270	-	270
277	Kab. Bulukumba	48	-	48
278	Kab. Enrekang	50	-	50
279	Kab. Gowa	48	-	48
280	Kab. Jeneponto	48	-	48
281	Kab. Luwu	276	-	276
282	Kab. Luwu Utara	51	-	51
283	Kab. Maros	49	-	49
284	Kab. Pangkajene Kepulauan	49	-	49
285	Kota Palopo	47	-	47
286	Kab. Luwu Timur	51	-	51



**PRESIDEN
REPUBLIK INDONESIA**

- 172 -

**V.5. RINCIAN DANA BAGI HASIL SUMBER DAYA ALAM MINYAK BUMI DAN GAS BUMI
MENURUT PROVINSI/KABUPATEN/KOTA
TAHUN ANGGARAN 2024**

(dalam ribuan rupiah)

NO	NAMA DAERAH	GAS BUMI			JUMLAH
		GAS BUMI	TAMBAHAN OTONOMI KHUSUS	SUB JUMLAH	
1	2	6	7	8 = 6+7	9 = 5+8
276	Kab. Bone	2.368.109	-	2.368.109	2.368.379
277	Kab. Bulukumba	377.474	-	377.474	377.522
278	Kab. Enrekang	393.537	-	393.537	393.587
279	Kab. Gowa	377.474	-	377.474	377.522
280	Kab. Jeneponto	377.474	-	377.474	377.522
281	Kab. Luwu	2.417.444	-	2.417.444	2.417.720
282	Kab. Luwu Utara	401.569	-	401.569	401.620
283	Kab. Maros	385.506	-	385.506	385.555
284	Kab. Pangkajene Kepulauan	385.506	-	385.506	385.555
285	Kota Palopo	369.443	-	369.443	369.490
286	Kab. Luwu Timur	401.569	-	401.569	401.620



PRESIDEN
REPUBLIK INDONESIA

- 173 -

V.5. RINCIAN DANA BAGI HASIL SUMBER DAYA ALAM MINYAK BUMI DAN GAS BUMI
MENURUT PROVINSI/KABUPATEN/KOTA
TAHUN ANGGARAN 2024

(dalam ribuan rupiah)

NO	NAMA DAERAH	MINYAK BUMI		
		MINYAK BUMI	TAMBAHAN OTONOMI KHUSUS	SUB JUMLAH
1	2	3	4	5 = 3+4
287	Kab. Pinrang	49	-	49
288	Kab. Sinjai	50	-	50
289	Kab. Kepulauan Selayar	49	-	49
290	Kab. Sidenreng Rappang	270	-	270
291	Kab. Soppeng	270	-	270
292	Kab. Takalar	47	-	47
293	Kab. Tana Toraja	50	-	50
294	Kab. Wajo	1.924	-	1.924
295	Kota Pare-pare	49	-	49
296	Kota Makassar	48	-	48
297	Kab. Toraja Utara	50	-	50



PRESIDEN
REPUBLIK INDONESIA

- 174 -

V.5. RINCIAN DANA BAGI HASIL SUMBER DAYA ALAM MINYAK BUMI DAN GAS BUMI
MENURUT PROVINSI/KABUPATEN/KOTA
TAHUN ANGGARAN 2024

(dalam ribuan rupiah)

NO	NAMA DAERAH	GAS BUMI			JUMLAH
		GAS BUMI	TAMBAHAN OTONOMI KHUSUS	SUB JUMLAH	
1	2	6	7	8 = 6+7	9 = 5+8
287	Kab. Pinrang	385.506	-	385.506	385.555
288	Kab. Sinjai	393.537	-	393.537	393.587
289	Kab. Kepulauan Selayar	385.506	-	385.506	385.555
290	Kab. Sidenreng Rappang	2.368.109	-	2.368.109	2.368.379
291	Kab. Soppeng	2.368.109	-	2.368.109	2.368.379
292	Kab. Takalar	369.443	-	369.443	369.490
293	Kab. Tana Toraja	393.537	-	393.537	393.587
294	Kab. Wajo	17.849.158	-	17.849.158	17.851.082
295	Kota Pare-pare	385.506	-	385.506	385.555
296	Kota Makassar	377.474	-	377.474	377.522
297	Kab. Toraja Utara	393.537	-	393.537	393.587



PRESIDEN
REPUBLIK INDONESIA

- 175 -

V.5. RINCIAN DANA BAGI HASIL SUMBER DAYA ALAM MINYAK BUMI DAN GAS BUMI
MENURUT PROVINSI/KABUPATEN/KOTA
TAHUN ANGGARAN 2024

(dalam ribuan rupiah)

NO	NAMA DAERAH	MINYAK BUMI		
		MINYAK BUMI	TAMBAHAN OTONOMI KHUSUS	SUB JUMLAH
1	2	3	4	5 = 3+4
298	Provinsi Maluku	587.169	-	587.169
299	Kab. Kepulauan Tanimbar	106.758	-	106.758
300	Kab. Maluku Tengah	987.512	-	987.512
301	Kab. Maluku Tenggara	98.217	-	98.217
302	Kab. Buru	98.217	-	98.217
303	Kota Ambon	102.488	-	102.488
304	Kab. Seram Bagian Barat	104.623	-	104.623
305	Kab. Seram Bagian Timur	1.853.852	-	1.853.852
306	Kab. Kepulauan Aru	98.217	-	98.217
307	Kota Tual	98.217	-	98.217
308	Kab. Maluku Barat Daya	98.217	-	98.217



**PRESIDEN
REPUBLIK INDONESIA**

- 176 -

V.5. RINCIAN DANA BAGI HASIL SUMBER DAYA ALAM MINYAK BUMI DAN GAS BUMI
MENURUT PROVINSI/KABUPATEN/KOTA
TAHUN ANGGARAN 2024

(dalam ribuan rupiah)

NO	NAMA DAERAH	GAS BUMI			JUMLAH
		GAS BUMI	TAMBAHAN OTONOMI KHUSUS	SUB JUMLAH	
1	2	6	7	8 = 6+7	9 = 5+8
298	Provinsi Maluku	-	-	-	587.169
299	Kab. Kepulauan Tanimbar	-	-	-	106.758
300	Kab. Maluku Tengah	-	-	-	987.512
301	Kab. Maluku Tenggara	-	-	-	98.217
302	Kab. Buru	-	-	-	98.217
303	Kota Ambon	-	-	-	102.488
304	Kab. Seram Bagian Barat	-	-	-	104.623
305	Kab. Seram Bagian Timur	-	-	-	1.853.852
306	Kab. Kepulauan Aru	-	-	-	98.217
307	Kota Tual	-	-	-	98.217
308	Kab. Maluku Barat Daya	-	-	-	98.217



PRESIDEN
REPUBLIK INDONESIA

- 177 -

V.5. RINCIAN DANA BAGI HASIL SUMBER DAYA ALAM MINYAK BUMI DAN GAS BUMI
MENURUT PROVINSI/KABUPATEN/KOTA
TAHUN ANGGARAN 2024

(dalam ribuan rupiah)

NO	NAMA DAERAH	MINYAK BUMI		
		MINYAK BUMI	TAMBAHAN OTONOMI KHUSUS	SUB JUMLAH
1	2	3	4	5 = 3+4
309	Kab. Buru Selatan	98.217	-	98.217
310	Provinsi Bangka Belitung	1.299.168	-	1.299.168
311	Kab. Bangka	381.796	-	381.796
312	Kab. Belitung	389.750	-	389.750
313	Kota Pangkal Pinang	373.842	-	373.842
314	Kab. Bangka Selatan	381.796	-	381.796
315	Kab. Bangka Tengah	381.796	-	381.796
316	Kab. Bangka Barat	389.750	-	389.750
317	Kab. Belitung Timur	389.750	-	389.750
318	Provinsi Kepulauan Riau	12.111.209	-	12.111.209
319	Kab. Natuna	26.367.900	-	26.367.900



PRESIDEN
REPUBLIK INDONESIA

- 178 -

V.5. RINCIAN DANA BAGI HASIL SUMBER DAYA ALAM MINYAK BUMI DAN GAS BUMI
MENURUT PROVINSI/KABUPATEN/KOTA
TAHUN ANGGARAN 2024

(dalam ribuan rupiah)

NO	NAMA DAERAH	GAS BUMI			JUMLAH
		GAS BUMI	TAMBAHAN OTONOMI KHUSUS	SUB JUMLAH	
1	2	6	7	8 = 6+7	9 = 5+8
309	Kab. Buru Selatan	-	-	-	98.217
310	Provinsi Bangka Belitung	-	-	-	1.299.168
311	Kab. Bangka	-	-	-	381.796
312	Kab. Belitung	-	-	-	389.750
313	Kota Pangkal Pinang	-	-	-	373.842
314	Kab. Bangka Selatan	-	-	-	381.796
315	Kab. Bangka Tengah	-	-	-	381.796
316	Kab. Bangka Barat	-	-	-	389.750
317	Kab. Belitung Timur	-	-	-	389.750
318	Provinsi Kepulauan Riau	108.952.867	-	108.952.867	121.064.076
319	Kab. Natuna	85.076.816	-	85.076.816	111.444.716



**PRESIDEN
REPUBLIK INDONESIA**

- 179 -

V.5. RINCIAN DANA BAGI HASIL SUMBER DAYA ALAM MINYAK BUMI DAN GAS BUMI
MENURUT PROVINSI/KABUPATEN/KOTA
TAHUN ANGGARAN 2024

(dalam ribuan rupiah)

NO	NAMA DAERAH	MINYAK BUMI		
		MINYAK BUMI	TAMBAHAN OTONOMI KHUSUS	SUB JUMLAH
1	2	3	4	5 = 3+4
320	Kab. Kepulauan Anambas	15.826.261	-	15.826.261
321	Kab. Karimun	3.455.689	-	3.455.689
322	Kota Batam	3.455.689	-	3.455.689
323	Kota Tanjung Pinang	3.383.695	-	3.383.695
324	Kab. Lingga	3.599.676	-	3.599.676
325	Kab. Bintan	3.527.682	-	3.527.682
326	Provinsi Papua Barat	7.304.729	199.053.862	206.358.591
327	Kab. Fak Fak	3.456.702	-	3.456.702
328	Kab. Manokwari	2.087.066	-	2.087.066
329	Kab. Teluk Bintuni	24.277.789	-	24.277.789
330	Kab. Teluk Wondama	3.456.702	-	3.456.702



PRESIDEN
REPUBLIK INDONESIA

- 180 -

V.5. RINCIAN DANA BAGI HASIL SUMBER DAYA ALAM MINYAK BUMI DAN GAS BUMI
MENURUT PROVINSI/KABUPATEN/KOTA
TAHUN ANGGARAN 2024

(dalam ribuan rupiah)

NO	NAMA DAERAH	GAS BUMI			JUMLAH
		GAS BUMI	TAMBAHAN OTONOMI KHUSUS	SUB JUMLAH	
1	2	6	7	8 = 6+7	9 = 5+8
320	Kab. Kepulauan Anambas	60.200.360	-	60.200.360	76.026.621
321	Kab. Karimun	30.542.361	-	30.542.361	33.998.050
322	Kota Batam	30.542.361	-	30.542.361	33.998.050
323	Kota Tanjung Pinang	29.906.061	-	29.906.061	33.289.756
324	Kab. Lingga	31.814.959	-	31.814.959	35.414.635
325	Kab. Bintan	31.178.660	-	31.178.660	34.706.342
326	Provinsi Papua Barat	106.086.200	1.047.601.222	1.153.687.422	1.360.046.013
327	Kab. Fak Fak	46.412.712	-	46.412.712	49.869.414
328	Kab. Manokwari	26.521.550	-	26.521.550	28.608.616
329	Kab. Teluk Bintuni	361.488.726	-	361.488.726	385.766.515
330	Kab. Teluk Wondama	46.412.712	-	46.412.712	49.869.414



PRESIDEN
REPUBLIK INDONESIA

- 181 -

V.5. RINCIAN DANA BAGI HASIL SUMBER DAYA ALAM MINYAK BUMI DAN GAS BUMI
MENURUT PROVINSI/KABUPATEN/KOTA
TAHUN ANGGARAN 2024

(dalam ribuan rupiah)

NO	NAMA DAERAH	MINYAK BUMI		
		MINYAK BUMI	TAMBAHAN OTONOMI KHUSUS	SUB JUMLAH
1	2	3	4	5 = 3+4
331	Kab. Kaimana	3.249.300	-	3.249.300
332	Kab. Manokwari Selatan	3.456.702	-	3.456.702
333	Kab. Pegunungan Arfak	3.456.702	-	3.456.702
334	Provinsi Kalimantan Utara	2.777.163	-	2.777.163
335	Kab. Bulungan	5.078.156	-	5.078.156
336	Kab. Malinau	8.466.687	-	8.466.687
337	Kab. Nunukan	2.050.431	-	2.050.431
338	Kota Tarakan	6.988.214	-	6.988.214
339	Kab. Tana Tidung	1.899.280	-	1.899.280
340	Provinsi Papua Barat Daya	5.882.586	160.300.472	166.183.058
341	Kab. Sorong	23.530.344	-	23.530.344



PRESIDEN
REPUBLIK INDONESIA

- 182 -

V.5. RINCIAN DANA BAGI HASIL SUMBER DAYA ALAM MINYAK BUMI DAN GAS BUMI
MENURUT PROVINSI/KABUPATEN/KOTA
TAHUN ANGGARAN 2024

(dalam ribuan rupiah)

NO	NAMA DAERAH	GAS BUMI			JUMLAH
		GAS BUMI	TAMBAHAN OTONOMI KHUSUS	SUB JUMLAH	
1	2	6	7	8 = 6+7	9 = 5+8
331	Kab. Kaimana	43.627.950	-	43.627.950	46.877.250
332	Kab. Manokwari Selatan	46.412.712	-	46.412.712	49.869.414
333	Kab. Pegunungan Arfak	46.412.712	-	46.412.712	49.869.414
334	Provinsi Kalimantan Utara	503.565	-	503.565	3.280.728
335	Kab. Bulungan	823.341	-	823.341	5.901.497
336	Kab. Malinau	9.553.512	-	9.553.512	18.020.199
337	Kab. Nunukan	286.578	-	286.578	2.337.009
338	Kota Tarakan	1.506.327	-	1.506.327	8.494.541
339	Kab. Tana Tidung	290.698	-	290.698	2.189.978
340	Provinsi Papua Barat Daya	1.426.687	14.088.533	15.515.220	181.698.278
341	Kab. Sorong	5.231.185	-	5.231.185	28.761.529



**PRESIDEN
REPUBLIK INDONESIA**

- 183 -

V.5. RINCIAN DANA BAGI HASIL SUMBER DAYA ALAM MINYAK BUMI DAN GAS BUMI
MENURUT PROVINSI/KABUPATEN/KOTA
TAHUN ANGGARAN 2024

(dalam ribuan rupiah)

NO	NAMA DAERAH	MINYAK BUMI		
		MINYAK BUMI	TAMBAHAN OTONOMI KHUSUS	SUB JUMLAH
1	2	3	4	5 = 3+4
342	Kab. Sorong Selatan	4.605.059	-	4.605.059
343	Kab. Raja Ampat	3.041.297	-	3.041.297
344	Kab. Tambrauw	4.605.059	-	4.605.059
345	Kab. Maybrat	4.236.654	-	4.236.654
346	Kota Sorong	3.235.422	-	3.235.422
347	Selisih Lebih	290.806.770	-	290.806.770
JUMLAH NASIONAL		8.610.053.560	387.184.756	8.997.238.316



PRESIDEN
REPUBLIK INDONESIA

- 184 -

V.5. RINCIAN DANA BAGI HASIL SUMBER DAYA ALAM MINYAK BUMI DAN GAS BUMI
MENURUT PROVINSI/KABUPATEN/KOTA
TAHUN ANGGARAN 2024

(dalam ribuan rupiah)

NO	NAMA DAERAH	GAS BUMI			JUMLAH
		GAS BUMI	TAMBAHAN OTONOMI KHUSUS	SUB JUMLAH	
1	2	6	7	8 = 6+7	9 = 5+8
342	Kab. Sorong Selatan	20.735.286	-	20.735.286	25.340.345
343	Kab. Raja Ampat	793.476	-	793.476	3.834.773
344	Kab. Tambrauw	20.735.286	-	20.735.286	25.340.345
345	Kab. Maybrat	19.076.462	-	19.076.462	23.313.116
346	Kota Sorong	844.123	-	844.123	4.079.545
347	Selisih Lebih	132.356.175	-	132.356.175	423.162.945
JUMLAH NASIONAL		5.220.110.095	1.098.679.268	6.318.789.363	15.316.027.679



**PRESIDEN
REPUBLIK INDONESIA**

- 185 -

**V.6. RINCIAN DANA BAGI HASIL SUMBER DAYA ALAM MINERAL DAN BATU BARA
MENURUT PROVINSI/KABUPATEN/KOTA TAHUN ANGGARAN 2024**

(dalam ribuan rupiah)

NO	NAMA DAERAH	IURAN TETAP	ROYALTI	JUMLAH
1	2	3	4	5 = 3 + 4
1	Provinsi Aceh	1.124.424	68.095.423	69.219.847
2	Kab. Aceh Barat	474.606	97.689.615	98.164.221
3	Kab. Aceh Besar	10.170	3.552.805	3.562.975
4	Kab. Aceh Selatan	21.306	4.053.161	4.074.467
5	Kab. Aceh Singkil	-	3.562.048	3.562.048
6	Kab. Aceh Tengah	563.479	16.288.742	16.852.221
7	Kab. Aceh Tenggara	-	3.710.467	3.710.467
8	Kab. Aceh Timur	-	3.626.822	3.626.822
9	Kab. Aceh Utara	-	3.404.771	3.404.771
10	Kab. Bireuen	-	3.626.822	3.626.822
11	Kab. Pidie	162.326	12.542.694	12.705.020
12	Kab. Simeulue	-	3.700.838	3.700.838



PRESIDEN
REPUBLIK INDONESIA

- 186 -

V.6. RINCIAN DANA BAGI HASIL SUMBER DAYA ALAM MINERAL DAN BATU BARA
MENURUT PROVINSI/KABUPATEN/KOTA TAHUN ANGGARAN 2024

(dalam ribuan rupiah)

NO	NAMA DAERAH	IURAN TETAP	ROYALTI	JUMLAH
1	2	3	4	5 = 3 + 4
13	Kota Banda Aceh	-	3.552.805	3.552.805
14	Kota Sabang	-	3.700.838	3.700.838
15	Kota Langsa	-	3.626.822	3.626.822
16	Kota Lhokseumawe	40	3.478.788	3.478.828
17	Kab. Gayo Lues	-	7.680.451	7.680.451
18	Kab. Aceh Barat Daya	13.983	9.063.041	9.077.024
19	Kab. Aceh Jaya	87	12.542.694	12.542.781
20	Kab. Nagan Raya	587.947	52.724.473	53.312.420
21	Kab. Aceh Tamiang	14.006	3.626.822	3.640.828
22	Kab. Bener Meriah	-	3.700.838	3.700.838
23	Kab. Pidie Jaya	-	3.626.822	3.626.822
24	Kota Subulussalam	4.893	3.413.630	3.418.523



PRESIDEN
REPUBLIK INDONESIA

- 187 -

V.6. RINCIAN DANA BAGI HASIL SUMBER DAYA ALAM MINERAL DAN BATU BARA
MENURUT PROVINSI/KABUPATEN/KOTA TAHUN ANGGARAN 2024

(dalam ribuan rupiah)

NO	NAMA DAERAH	IURAN TETAP	ROYALTI	JUMLAH
1	2	3	4	5 = 3 + 4
25	Provinsi Sumatera Utara	2.950.066	44.835.621	47.785.687
26	Kab. Asahan	-	1.630.387	1.630.387
27	Kab. Dairi	427.374	1.562.454	1.989.828
28	Kab. Deli Serdang	706	1.596.420	1.597.126
29	Kab. Karo	-	1.630.387	1.630.387
30	Kab. Labuhanbatu	-	1.562.454	1.562.454
31	Kab. Langkat	1.032	1.664.353	1.665.385
32	Kab. Mandailing Natal	1.937.852	6.535.376	8.473.228
33	Kab. Nias	265	1.562.454	1.562.719
34	Kab. Simalungun	107	1.562.454	1.562.561
35	Kab. Tapanuli Selatan	1.800.565	91.369.562	93.170.127
36	Kab. Tapanuli Tengah	413.314	6.372.093	6.785.407



PRESIDEN
REPUBLIK INDONESIA

- 188 -

V.6. RINCIAN DANA BAGI HASIL SUMBER DAYA ALAM MINERAL DAN BATU BARA
MENURUT PROVINSI/KABUPATEN/KOTA TAHUN ANGGARAN 2024

(dalam ribuan rupiah)

NO	NAMA DAERAH	IURAN TETAP	ROYALTI	JUMLAH
1	2	3	4	5 = 3 + 4
37	Kab. Tapanuli Utara	224.933	6.502.135	6.727.068
38	Kab. Toba	-	1.630.387	1.630.387
39	Kota Binjai	-	1.630.387	1.630.387
40	Kota Medan	-	1.596.420	1.596.420
41	Kota Pematang Siantar	-	1.562.454	1.562.454
42	Kota Sibolga	-	1.596.420	1.596.420
43	Kota Tanjung Balai	-	1.562.454	1.562.454
44	Kota Tebing Tinggi	-	1.596.420	1.596.420
45	Kota Padang Sidempuan	-	6.112.007	6.112.007
46	Kab. Pakpak Bharat	59.988	1.596.420	1.656.408
47	Kab. Nias Selatan	-	1.562.454	1.562.454
48	Kab. Humbang Hasundutan	-	1.562.454	1.562.454



PRESIDEN
REPUBLIK INDONESIA

- 189 -

V.6. RINCIAN DANA BAGI HASIL SUMBER DAYA ALAM MINERAL DAN BATU BARA
MENURUT PROVINSI/KABUPATEN/KOTA TAHUN ANGGARAN 2024

(dalam ribuan rupiah)

NO	NAMA DAERAH	IURAN TETAP	ROYALTI	JUMLAH
1	2	3	4	5 = 3 + 4
49	Kab. Serdang Bedagai	-	1.596.420	1.596.420
50	Kab. Samsir	-	1.664.353	1.664.353
51	Kab. Batu Bara	607	1.562.454	1.563.061
52	Kab. Padang Lawas	-	6.372.093	6.372.093
53	Kab. Padang Lawas Utara	253	5.981.965	5.982.218
54	Kab. Labuhanbatu Selatan	89	1.664.353	1.664.442
55	Kab. Labuhanbatu Utara	-	5.981.965	5.981.965
56	Kab. Nias Utara	83	1.562.454	1.562.537
57	Kab. Nias Barat	-	1.562.454	1.562.454
58	Kota Gunungsitoli	-	1.630.387	1.630.387
59	Provinsi Sumatera Barat	162.476	10.174.251	10.336.727
60	Kab. Lima Puluh Kota	16.023	789.792	805.815



PRESIDEN
REPUBLIK INDONESIA

- 190 -

V.6. RINCIAN DANA BAGI HASIL SUMBER DAYA ALAM MINERAL DAN BATU BARA
MENURUT PROVINSI/KABUPATEN/KOTA TAHUN ANGGARAN 2024

(dalam ribuan rupiah)

NO	NAMA DAERAH	IURAN TETAP	ROYALTI	JUMLAH
1	2	3	4	5 = 3 + 4
61	Kab. Agam	828	701.934	702.762
62	Kab. Kepulauan Mentawai	711	628.378	629.089
63	Kab. Padang Pariaman	3.028	687.293	690.321
64	Kab. Pasaman	-	716.260	716.260
65	Kab. Pesisir Selatan	11.900	715.930	727.830
66	Kab. Sijunjung	4.119	5.364.450	5.368.569
67	Kab. Solok	10.309	3.696.770	3.707.079
68	Kab. Tanah Datar	786	2.894.422	2.895.208
69	Kota Bukit Tinggi	-	628.378	628.378
70	Kota Padang Panjang	-	655.698	655.698
71	Kota Padang	7.239	701.611	708.850
72	Kota Payakumbuh	-	642.038	642.038



**PRESIDEN
REPUBLIK INDONESIA**

- 191 -

**V.6. RINCIAN DANA BAGI HASIL SUMBER DAYA ALAM MINERAL DAN BATU BARA
MENURUT PROVINSI/KABUPATEN/KOTA TAHUN ANGGARAN 2024**

(dalam ribuan rupiah)

NO	NAMA DAERAH	IURAN TETAP	ROYALTI	JUMLAH
1	2	3	4	5 = 3 + 4
73	Kota Sawahlunto	77.685	17.518.492	17.596.177
74	Kota Solok	-	687.293	687.293
75	Kota Pariaman	-	628.378	628.378
76	Kab. Pasaman Barat	4.652	929.965	934.617
77	Kab. Dharmasraya	22.733	6.169.500	6.192.233
78	Kab. Solok Selatan	108.307	701.842	810.149
79	Provinsi Riau	523.818	36.289.440	36.813.258
80	Kab. Bengkalis	-	3.858.903	3.858.903
81	Kab. Indragiri Hilir	64.482	56.262.675	56.327.157
82	Kab. Indragiri Hulu	674.485	25.904.987	26.579.472
83	Kab. Kampar	1.289	4.261.168	4.262.457
84	Kab. Kuantan Singingi	46.352	10.771.260	10.817.612



**PRESIDEN
REPUBLIK INDONESIA**

- 192 -

V.6. RINCIAN DANA BAGI HASIL SUMBER DAYA ALAM MINERAL DAN BATU BARA
MENURUT PROVINSI/KABUPATEN/KOTA TAHUN ANGGARAN 2024

(dalam ribuan rupiah)

NO	NAMA DAERAH	IURAN TETAP	ROYALTI	JUMLAH
1	2	3	4	5 = 3 + 4
85	Kab. Pelalawan	-	10.446.381	10.446.381
86	Kab. Rokan Hilir	863	3.701.397	3.702.260
87	Kab. Rokan Hulu	52.382	3.780.150	3.832.532
88	Kab. Siak	353	3.858.903	3.859.256
89	Kota Dumai	4.140	3.780.150	3.784.290
90	Kota Pekanbaru	-	3.701.397	3.701.397
91	Kab. Kepulauan Meranti	41.451	3.858.903	3.900.354
92	Provinsi Jambi	2.076.454	82.968.718	85.045.172
93	Kab. Batang Hari	519.143	56.319.455	56.838.598
94	Kab. Bungo	119.344	58.606.779	58.726.123
95	Kab. Kerinci	147	14.250.164	14.250.311
96	Kab. Merangin	277.075	32.101.102	32.378.177



PRESIDEN
REPUBLIK INDONESIA

- 193 -

V.6. RINCIAN DANA BAGI HASIL SUMBER DAYA ALAM MINERAL DAN BATU BARA
MENURUT PROVINSI/KABUPATEN/KOTA TAHUN ANGGARAN 2024

(dalam ribuan rupiah)

NO	NAMA DAERAH	IURAN TETAP	ROYALTI	JUMLAH
1	2	3	4	5 = 3 + 4
97	Kab. Muaro Jambi	232.189	19.435.866	19.668.055
98	Kab. Sarolangun	1.261.845	82.082.870	83.344.715
99	Kab. Tanjung Jabung Barat	287.637	19.924.851	20.212.488
100	Kab. Tanjung Jabung Timur	1.908	10.022.393	10.024.301
101	Kab. Tebo	722.914	45.847.427	46.570.341
102	Kota Jambi	-	8.999.182	8.999.182
103	Kota Sungai Penuh	-	9.620.677	9.620.677
104	Provinsi Sumatera Selatan	10.098.594	954.599.208	964.697.802
105	Kab. Lahat	853.697	1.003.772.743	1.004.626.440
106	Kab. Musi Banyuasin	8.877.397	176.474.641	185.352.038
107	Kab. Musi Rawas	59.148	167.496.409	167.555.557
108	Kab. Muara Enim	2.897.381	880.964.035	883.861.416



**PRESIDEN
REPUBLIK INDONESIA**

- 194 -

**V.6. RINCIAN DANA BAGI HASIL SUMBER DAYA ALAM MINERAL DAN BATU BARA
MENURUT PROVINSI/KABUPATEN/KOTA TAHUN ANGGARAN 2024**

(dalam ribuan rupiah)

NO	NAMA DAERAH	IURAN TETAP	ROYALTI	JUMLAH
1	2	3	4	5 = 3 + 4
109	Kab. Ogan Komering Ilir	60.200	70.678.175	70.738.375
110	Kab. Ogan Komering Ulu	390.556	97.430.945	97.821.501
111	Kota Palembang	-	92.967.414	92.967.414
112	Kota Prabumulih	919	93.141.400	93.142.319
113	Kota Pagar Alam	-	151.299.852	151.299.852
114	Kota Lubuk Linggau	-	68.758.647	68.758.647
115	Kab. Banyuasin	1.084.905	110.190.723	111.275.628
116	Kab. Ogan Ilir	-	93.056.845	93.056.845
117	Kab. Ogan Komering Ulu Timur	466.783	68.849.981	69.316.764
118	Kab. Ogan Komering Ulu Selatan	496.635	96.529.653	97.026.288
119	Kab. Empat Lawang	391	128.206.635	128.207.026
120	Kab. Penukal Abab Lematang Ilir	844.577	108.410.666	109.255.243



**PRESIDEN
REPUBLIK INDONESIA**

- 195 -

V.6. RINCIAN DANA BAGI HASIL SUMBER DAYA ALAM MINERAL DAN BATU BARA
MENURUT PROVINSI/KABUPATEN/KOTA TAHUN ANGGARAN 2024

(dalam ribuan rupiah)

NO	NAMA DAERAH	IURAN TETAP	ROYALTI	JUMLAH
1	2	3	4	5 = 3 + 4
121	Kab. Musi Rawas Utara	670.292	179.974.132	180.644.424
122	Provinsi Bengkulu	1.540.709	60.245.367	61.786.076
123	Kab. Bengkulu Selatan	509	63.021.318	63.021.827
124	Kab. Bengkulu Utara	488.234	91.660.860	92.149.094
125	Kab. Rejang Lebong	4.943	16.912.632	16.917.575
126	Kota Bengkulu	-	10.042.205	10.042.205
127	Kab. Kaur	-	33.240.351	33.240.351
128	Kab. Seluma	1.925.060	64.505.751	66.430.811
129	Kab. Mukomuko	-	13.903.059	13.903.059
130	Kab. Lebong	-	21.445.969	21.445.969
131	Kab. Kepahiang	639	10.260.514	10.261.153
132	Kab. Bengkulu Tengah	62.140	50.722.686	50.784.826



PRESIDEN
REPUBLIK INDONESIA

- 196 -

V.6. RINCIAN DANA BAGI HASIL SUMBER DAYA ALAM MINERAL DAN BATU BARA
MENURUT PROVINSI/KABUPATEN/KOTA TAHUN ANGGARAN 2024

(dalam ribuan rupiah)

NO	NAMA DAERAH	IURAN TETAP	ROYALTI	JUMLAH
1	2	3	4	5 = 3 + 4
133	Provinsi Lampung	222.435	-	222.435
134	Kab. Lampung Barat	113.350	-	113.350
135	Kab. Lampung Selatan	12.212	-	12.212
136	Kab. Lampung Tengah	5.754	-	5.754
137	Kab. Lampung Timur	706	-	706
138	Kab. Tanggamus	144.266	-	144.266
139	Kab. Tulang Bawang	3.783	-	3.783
140	Kab. Way Kanan	75.647	-	75.647
141	Kota Bandar Lampung	509	-	509
142	Kab. Pesawaran	6.331	-	6.331
143	Kab. Pringsewu	495	-	495
144	Kab. Pesisir Barat	1.598	-	1.598



PRESIDEN
REPUBLIK INDONESIA

- 197 -

V.6. RINCIAN DANA BAGI HASIL SUMBER DAYA ALAM MINERAL DAN BATU BARA
MENURUT PROVINSI/KABUPATEN/KOTA TAHUN ANGGARAN 2024

(dalam ribuan rupiah)

NO	NAMA DAERAH	IURAN TETAP	ROYALTI	JUMLAH
1	2	3	4	5 = 3 + 4
145	Provinsi Jawa Barat	329.848	10.086.722	10.416.570
146	Kab. Bandung	1.249	466.984	468.233
147	Kab. Bekasi	3.509	1.050.957	1.054.466
148	Kab. Bogor	222.419	18.271.076	18.493.495
149	Kab. Ciamis	-	477.134	477.134
150	Kab. Cianjur	104.088	1.394.371	1.498.459
151	Kab. Cirebon	16.225	466.978	483.203
152	Kab. Garut	96.323	487.281	583.604
153	Kab. Indramayu	2.091	466.978	469.069
154	Kab. Karawang	1.439	1.050.957	1.052.396
155	Kab. Kuningan	268	487.286	487.554
156	Kab. Majalengka	1.067	477.129	478.196



PRESIDEN
REPUBLIK INDONESIA

- 198 -

V.6. RINCIAN DANA BAGI HASIL SUMBER DAYA ALAM MINERAL DAN BATU BARA
MENURUT PROVINSI/KABUPATEN/KOTA TAHUN ANGGARAN 2024

(dalam ribuan rupiah)

NO	NAMA DAERAH	IURAN TETAP	ROYALTI	JUMLAH
1	2	3	4	5 = 3 + 4
157	Kab. Purwakarta	3.927	1.050.962	1.054.889
158	Kab. Subang	2.106	466.984	469.090
159	Kab. Sukabumi	101.179	4.183.277	4.284.456
160	Kab. Sumedang	1.919	477.129	479.048
161	Kab. Tasikmalaya	1.703	487.281	488.984
162	Kota Bandung	-	466.984	466.984
163	Kota Bekasi	-	1.050.957	1.050.957
164	Kota Bogor	-	1.073.803	1.073.803
165	Kota Cirebon	-	466.978	466.978
166	Kota Depok	-	1.050.957	1.050.957
167	Kota Sukabumi	-	752.289	752.289
168	Kota Tasikmalaya	351	466.978	467.329



**PRESIDEN
REPUBLIK INDONESIA**

- 199 -

**V.6. RINCIAN DANA BAGI HASIL SUMBER DAYA ALAM MINERAL DAN BATU BARA
MENURUT PROVINSI/KABUPATEN/KOTA TAHUN ANGGARAN 2024**

(dalam ribuan rupiah)

NO	NAMA DAERAH	IURAN TETAP	ROYALTI	JUMLAH
1	2	3	4	5 = 3 + 4
169	Kota Cimahi	-	466.984	466.984
170	Kota Banjar	-	477.134	477.134
171	Kab. Bandung Barat	4.814	467.065	471.879
172	Kab. Pangandaran	461	477.134	477.595
173	Provinsi Jawa Tengah	111.056	44	111.100
174	Kab. Banjarnegara	2.485	2	2.487
175	Kab. Banyumas	39.970	6	39.976
176	Kab. Batang	244	2	246
177	Kab. Blora	856	2	858
178	Kab. Boyolali	9.341	2	9.343
179	Kab. Brebes	652	6	658
180	Kab. Cilacap	17.538	87	17.625



**PRESIDEN
REPUBLIK INDONESIA**

- 200 -

**V.6. RINCIAN DANA BAGI HASIL SUMBER DAYA ALAM MINERAL DAN BATU BARA
MENURUT PROVINSI/KABUPATEN/KOTA TAHUN ANGGARAN 2024**

(dalam ribuan rupiah)

NO	NAMA DAERAH	IURAN TETAP	ROYALTI	JUMLAH
1	2	3	4	5 = 3 + 4
181	Kab. Demak	-	2	2
182	Kab. Grobogan	13.114	2	13.116
183	Kab. Jepara	807	2	809
184	Kab. Karanganyar	326	2	328
185	Kab. Kebumen	674	6	680
186	Kab. Kendal	449	2	451
187	Kab. Klaten	2.201	2	2.203
188	Kab. Kudus	198	2	200
189	Kab. Magelang	3.224	2	3.226
190	Kab. Pati	2.782	2	2.784
191	Kab. Pekalongan	373	2	375
192	Kab. Pemalang	3.180	2	3.182



PRESIDEN
REPUBLIK INDONESIA

- 201 -

V.6. RINCIAN DANA BAGI HASIL SUMBER DAYA ALAM MINERAL DAN BATU BARA
MENURUT PROVINSI/KABUPATEN/KOTA TAHUN ANGGARAN 2024

(dalam ribuan rupiah)

NO	NAMA DAERAH	IURAN TETAP	ROYALTI	JUMLAH
1	2	3	4	5 = 3 + 4
193	Kab. Purbalingga	770	2	772
194	Kab. Purworejo	1.313	2	1.315
195	Kab. Rembang	9.737	2	9.739
196	Kab. Semarang	1.108	2	1.110
197	Kab. Sragen	1.222	2	1.224
198	Kab. Sukoharjo	476	2	478
199	Kab. Tegal	3.710	2	3.712
200	Kab. Temanggung	-	2	2
201	Kab. Wonogiri	64.842	2	64.844
202	Kab. Wonosobo	227	2	229
203	Kota Magelang	-	2	2
204	Kota Pekalongan	-	2	2



**PRESIDEN
REPUBLIK INDONESIA**

- 202 -

**V.6. RINCIAN DANA BAGI HASIL SUMBER DAYA ALAM MINERAL DAN BATU BARA
MENURUT PROVINSI/KABUPATEN/KOTA TAHUN ANGGARAN 2024**

(dalam ribuan rupiah)

NO	NAMA DAERAH	IURAN TETAP	ROYALTI	JUMLAH
1	2	3	4	5 = 3 + 4
205	Kota Salatiga	-	2	2
206	Kota Semarang	-	2	2
207	Kota Surakarta	-	2	2
208	Kota Tegal	-	2	2
209	Provinsi DI Yogyakarta	13.619	-	13.619
210	Kab. Bantul	128	-	128
211	Kab. Gunung Kidul	1.018	-	1.018
212	Kab. Kulon Progo	20.010	-	20.010
213	Kab. Sleman	1.065	-	1.065
214	Provinsi Jawa Timur	387.654	21.955.769	22.343.423
215	Kab. Bangkalan	3.441	707.183	710.624
216	Kab. Banyuwangi	175.859	45.563.638	45.739.497



**PRESIDEN
REPUBLIK INDONESIA**

- 203 -

**V.6. RINCIAN DANA BAGI HASIL SUMBER DAYA ALAM MINERAL DAN BATU BARA
MENURUT PROVINSI/KABUPATEN/KOTA TAHUN ANGGARAN 2024**

(dalam ribuan rupiah)

NO	NAMA DAERAH	IURAN TETAP	ROYALTI	JUMLAH
1	2	3	4	5 = 3 + 4
217	Kab. Blitar	2.429	722.229	724.658
218	Kab. Bojonegoro	5.136	737.276	742.412
219	Kab. Bondowoso	-	6.211.172	6.211.172
220	Kab. Gresik	3.602	692.136	695.738
221	Kab. Jember	2.926	6.340.571	6.343.497
222	Kab. Jombang	373	707.183	707.556
223	Kab. Kediri	3.392	707.183	710.575
224	Kab. Lamongan	1.890	722.229	724.119
225	Kab. Lumajang	3.544	722.229	725.773
226	Kab. Madiun	1.744	737.276	739.020
227	Kab. Magetan	2.440	707.183	709.623
228	Kab. Malang	1.070	707.183	708.253



PRESIDEN
REPUBLIK INDONESIA

- 204 -

V.6. RINCIAN DANA BAGI HASIL SUMBER DAYA ALAM MINERAL DAN BATU BARA
MENURUT PROVINSI/KABUPATEN/KOTA TAHUN ANGGARAN 2024

(dalam ribuan rupiah)

NO	NAMA DAERAH	IURAN TETAP	ROYALTI	JUMLAH
1	2	3	4	5 = 3 + 4
229	Kab. Mojokerto	12.569	707.183	719.752
230	Kab. Nganjuk	16.197	722.229	738.426
231	Kab. Ngawi	2.658	722.229	724.887
232	Kab. Pacitan	51.622	707.183	758.805
233	Kab. Pamekasan	3.355	707.183	710.538
234	Kab. Pasuruan	17.092	692.136	709.228
235	Kab. Ponorogo	887	722.229	723.116
236	Kab. Probolinggo	1.952	707.183	709.135
237	Kab. Sampang	747	707.183	707.930
238	Kab. Sidoarjo	-	692.136	692.136
239	Kab. Situbondo	7.339	6.340.571	6.347.910
240	Kab. Sumenep	6.240	707.183	713.423



**PRESIDEN
REPUBLIK INDONESIA**

- 205 -

**V.6. RINCIAN DANA BAGI HASIL SUMBER DAYA ALAM MINERAL DAN BATU BARA
MENURUT PROVINSI/KABUPATEN/KOTA TAHUN ANGGARAN 2024**

(dalam ribuan rupiah)

NO	NAMA DAERAH	IURAN TETAP	ROYALTI	JUMLAH
1	2	3	4	5 = 3 + 4
241	Kab. Trenggalek	266.841	722.229	989.070
242	Kab. Tuban	48.874	722.229	771.103
243	Kab. Tulungagung	740	722.229	722.969
244	Kota Blitar	-	707.183	707.183
245	Kota Kediri	2.267	707.183	709.450
246	Kota Madiun	-	692.136	692.136
247	Kota Malang	-	692.136	692.136
248	Kota Mojokerto	-	692.136	692.136
249	Kota Pasuruan	-	692.136	692.136
250	Kota Probolinggo	-	692.136	692.136
251	Kota Surabaya	-	692.136	692.136
252	Kota Batu	-	752.322	752.322



PRESIDEN
REPUBLIK INDONESIA

- 206 -

V.6. RINCIAN DANA BAGI HASIL SUMBER DAYA ALAM MINERAL DAN BATU BARA
MENURUT PROVINSI/KABUPATEN/KOTA TAHUN ANGGARAN 2024

(dalam ribuan rupiah)

NO	NAMA DAERAH	IURAN TETAP	ROYALTI	JUMLAH
1	2	3	4	5 = 3 + 4
253	Provinsi Kalimantan Barat	12.294.706	51.931.927	64.226.633
254	Kab. Bengkayang	38.311	8.145.995	8.184.306
255	Kab. Landak	2.273.774	8.589.178	10.862.952
256	Kab. Kapuas Hulu	7.332	50.713.153	50.720.485
257	Kab. Ketapang	8.909.891	56.366.631	65.276.522
258	Kab. Mempawah	322.176	4.682.626	5.004.802
259	Kab. Sambas	2.543	4.636.779	4.639.322
260	Kab. Sanggau	8.441.694	62.339.723	70.781.417
261	Kab. Sintang	91.549	57.189.546	57.281.095
262	Kota Pontianak	-	4.443.580	4.443.580
263	Kota Singkawang	358	4.540.180	4.540.538
264	Kab. Sekadau	11.092	10.343.349	10.354.441



PRESIDEN
REPUBLIK INDONESIA

- 207 -

V.6. RINCIAN DANA BAGI HASIL SUMBER DAYA ALAM MINERAL DAN BATU BARA
MENURUT PROVINSI/KABUPATEN/KOTA TAHUN ANGGARAN 2024

(dalam ribuan rupiah)

NO	NAMA DAERAH	IURAN TETAP	ROYALTI	JUMLAH
1	2	3	4	5 = 3 + 4
265	Kab. Melawi	9.400	7.597.765	7.607.165
266	Kab. Kayong Utara	391.061	7.131.494	7.522.555
267	Kab. Kubu Raya	2.558	10.625.921	10.628.479
268	Provinsi Kalimantan Tengah	14.926.412	1.379.896.399	1.394.822.811
269	Kab. Barito Selatan	1.450.054	463.356.278	464.806.332
270	Kab. Barito Utara	7.075.594	1.414.830.088	1.421.905.682
271	Kab. Kapuas	4.200.626	885.419.745	889.620.371
272	Kab. Kotawaringin Barat	277.543	123.880.134	124.157.677
273	Kab. Kotawaringin Timur	497.784	129.237.854	129.735.638
274	Kota Palangkaraya	59.080	122.406.134	122.465.214
275	Kab. Katingan	412.114	124.900.544	125.312.658
276	Kab. Seruyan	68.498	120.773.789	120.842.287



PRESIDEN
REPUBLIK INDONESIA

- 208 -

V.6. RINCIAN DANA BAGI HASIL SUMBER DAYA ALAM MINERAL DAN BATU BARA
MENURUT PROVINSI/KABUPATEN/KOTA TAHUN ANGGARAN 2024

(dalam ribuan rupiah)

NO	NAMA DAERAH	IURAN TETAP	ROYALTI	JUMLAH
1	2	3	4	5 = 3 + 4
277	Kab. Sukamara	88.192	123.463.410	123.551.602
278	Kab. Lamandau	449.391	131.014.797	131.464.188
279	Kab. Gunung Mas	1.925.827	232.586.303	234.512.130
280	Kab. Pulang Pisau	1.327	162.982.985	162.984.312
281	Kab. Murung Raya	5.749.096	957.481.710	963.230.806
282	Kab. Barito Timur	2.335.263	205.446.462	207.781.725
283	Provinsi Kalimantan Selatan	7.461.541	2.726.219.654	2.733.681.195
284	Kab. Banjar	959.576	727.706.619	728.666.195
285	Kab. Barito Kuala	-	352.612.915	352.612.915
286	Kab. Hulu Sungai Selatan	230.848	511.793.469	512.024.317
287	Kab. Hulu Sungai Tengah	65.577	432.103.565	432.169.142
288	Kab. Hulu Sungai Utara	-	466.741.786	466.741.786



PRESIDEN
REPUBLIK INDONESIA

- 209 -

V.6. RINCIAN DANA BAGI HASIL SUMBER DAYA ALAM MINERAL DAN BATU BARA
MENURUT PROVINSI/KABUPATEN/KOTA TAHUN ANGGARAN 2024

(dalam ribuan rupiah)

NO	NAMA DAERAH	IURAN TETAP	ROYALTI	JUMLAH
1	2	3	4	5 = 3 + 4
289	Kab. Kotabaru	3.973.747	1.306.383.985	1.310.357.732
290	Kab. Tabalong	1.029.250	1.043.682.136	1.044.711.386
291	Kab. Tanah Laut	1.087.346	919.547.320	920.634.666
292	Kab. Tapin	614.716	748.121.568	748.736.284
293	Kota Banjarbaru	-	317.120.190	317.120.190
294	Kota Banjarmasin	531.255	258.200.030	258.731.285
295	Kab. Balangan	246.288	1.872.639.941	1.872.886.229
296	Kab. Tanah Bumbu	3.609.303	1.778.003.904	1.781.613.207
297	Provinsi Kalimantan Timur	21.038.415	4.951.292.827	4.972.331.242
298	Kab. Berau	4.582.095	2.387.463.807	2.392.045.902
299	Kab. Kutai Kartanegara	10.172.892	4.938.601.104	4.948.773.996
300	Kab. Kutai Barat	6.406.630	1.502.965.957	1.509.372.587



**PRESIDEN
REPUBLIK INDONESIA**

- 210 -

**V.6. RINCIAN DANA BAGI HASIL SUMBER DAYA ALAM MINERAL DAN BATU BARA
MENURUT PROVINSI/KABUPATEN/KOTA TAHUN ANGGARAN 2024**

(dalam ribuan rupiah)

NO	NAMA DAERAH	IURAN TETAP	ROYALTI	JUMLAH
1	2	3	4	5 = 3 + 4
301	Kab. Kutai Timur	7.751.043	3.800.641.679	3.808.392.722
302	Kab. Paser	3.132.821	1.631.066.966	1.634.199.787
303	Kota Balikpapan	1.099	791.990.261	791.991.360
304	Kota Bontang	-	1.033.719.805	1.033.719.805
305	Kota Samarinda	852.089	923.697.447	924.549.536
306	Kab. Penajam Paser Utara	315.707	889.352.691	889.668.398
307	Kab. Mahakam Ulu	1.339.358	967.759.019	969.098.377
308	Provinsi Sulawesi Utara	1.204.534	42.940.001	44.144.535
309	Kab. Bolaang Mongondow	379.816	39.030.499	39.410.315
310	Kab. Minahasa	1.730	6.863.090	6.864.820
311	Kab. Kepulauan Sangihe	-	3.359.252	3.359.252
312	Kota Bitung	79.611	26.567.702	26.647.313



PRESIDEN
REPUBLIK INDONESIA

- 211 -

V.6. RINCIAN DANA BAGI HASIL SUMBER DAYA ALAM MINERAL DAN BATU BARA
MENURUT PROVINSI/KABUPATEN/KOTA TAHUN ANGGARAN 2024

(dalam ribuan rupiah)

NO	NAMA DAERAH	IURAN TETAP	ROYALTI	JUMLAH
1	2	3	4	5 = 3 + 4
313	Kota Manado	-	6.666.546	6.666.546
314	Kab. Kepulauan Talaud	-	3.359.252	3.359.252
315	Kab. Minahasa Selatan	16.685	6.645.590	6.662.275
316	Kota Tomohon	-	3.432.279	3.432.279
317	Kab. Minahasa Utara	730.089	35.502.780	36.232.869
318	Kab. Kep. Siau Tagulandang Biaro	-	3.359.252	3.359.252
319	Kota Kotamobagu	7.906	6.034.184	6.042.090
320	Kab. Bolaang Mongondow Utara	6.706	6.514.926	6.521.632
321	Kab. Minahasa Tenggara	25.759	5.826.311	5.852.070
322	Kab. Bolaang Mongondow Timur	457.816	6.754.723	7.212.539
323	Kab. Bolaang Mongondow Selatan	279.996	8.748.315	9.028.311
324	Provinsi Sulawesi Tengah	14.027.128	229.476.316	243.503.444



PRESIDEN
REPUBLIK INDONESIA

- 212 -

V.6. RINCIAN DANA BAGI HASIL SUMBER DAYA ALAM MINERAL DAN BATU BARA
MENURUT PROVINSI/KABUPATEN/KOTA TAHUN ANGGARAN 2024

(dalam ribuan rupiah)

NO	NAMA DAERAH	IURAN TETAP	ROYALTI	JUMLAH
1	2	3	4	5 = 3 + 4
325	Kab. Banggai	3.772.695	87.565.247	91.337.942
326	Kab. Banggai Kepulauan	-	21.623.730	21.623.730
327	Kab. Buol	162.389	22.065.031	22.227.420
328	Kab. Toli-Toli	9.578	21.623.730	21.633.308
329	Kab. Donggala	19.374	22.110.792	22.130.166
330	Kab. Morowali	17.679.895	400.311.241	417.991.136
331	Kab. Poso	-	40.173.979	40.173.979
332	Kota Palu	17.935	21.982.500	22.000.435
333	Kab. Parigi Moutong	-	21.226.361	21.226.361
334	Kab. Tojo Una Una	63.983	41.688.719	41.752.702
335	Kab. Sigi	-	22.110.792	22.110.792
336	Kab. Banggai Laut	-	22.065.031	22.065.031



PRESIDEN
REPUBLIK INDONESIA

- 213 -

V.6. RINCIAN DANA BAGI HASIL SUMBER DAYA ALAM MINERAL DAN BATU BARA
MENURUT PROVINSI/KABUPATEN/KOTA TAHUN ANGGARAN 2024

(dalam ribuan rupiah)

NO	NAMA DAERAH	IURAN TETAP	ROYALTI	JUMLAH
1	2	3	4	5 = 3 + 4
337	Kab. Morowali Utara	1.652.138	188.617.752	190.269.890
338	Provinsi Sulawesi Selatan	6.223.037	72.577.203	78.800.240
339	Kab. Bantaeng	359	2.177.316	2.177.675
340	Kab. Barru	40.443	2.268.038	2.308.481
341	Kab. Bone	219.234	2.177.316	2.396.550
342	Kab. Bulukumba	3.947	2.131.955	2.135.902
343	Kab. Enrekang	3.928	2.222.677	2.226.605
344	Kab. Gowa	1.070	2.177.316	2.178.386
345	Kab. Jeneponto	427	2.131.955	2.132.382
346	Kab. Luwu	307.277	2.222.677	2.529.954
347	Kab. Luwu Utara	407.082	11.340.188	11.747.270
348	Kab. Maros	20.372	2.177.316	2.197.688



PRESIDEN
REPUBLIK INDONESIA

- 214 -

V.6. RINCIAN DANA BAGI HASIL SUMBER DAYA ALAM MINERAL DAN BATU BARA
MENURUT PROVINSI/KABUPATEN/KOTA TAHUN ANGGARAN 2024

(dalam ribuan rupiah)

NO	NAMA DAERAH	IURAN TETAP	ROYALTI	JUMLAH
1	2	3	4	5 = 3 + 4
349	Kab. Pangkajene Kepulauan	61.139	2.177.316	2.238.455
350	Kota Palopo	-	2.086.594	2.086.594
351	Kab. Luwu Timur	9.189.325	223.749.929	232.939.254
352	Kab. Pinrang	10.229	2.177.316	2.187.545
353	Kab. Sinjai	1.774	2.222.677	2.224.451
354	Kab. Kepulauan Selayar	-	2.177.316	2.177.316
355	Kab. Sidenreng Rappang	1.061	2.177.316	2.178.377
356	Kab. Soppeng	1.968	2.177.316	2.179.284
357	Kab. Takalar	647	2.086.594	2.087.241
358	Kab. Tana Toraja	70.402	2.222.677	2.293.079
359	Kab. Wajo	1.413	2.131.955	2.133.368
360	Kota Pare-pare	-	2.177.316	2.177.316



**PRESIDEN
REPUBLIK INDONESIA**

- 215 -

**V.6. RINCIAN DANA BAGI HASIL SUMBER DAYA ALAM MINERAL DAN BATU BARA
MENURUT PROVINSI/KABUPATEN/KOTA TAHUN ANGGARAN 2024**

(dalam ribuan rupiah)

NO	NAMA DAERAH	IURAN TETAP	ROYALTI	JUMLAH
1	2	3	4	5 = 3 + 4
361	Kota Makassar	-	2.131.955	2.131.955
362	Kab. Toraja Utara	8.074	2.222.677	2.230.751
363	Provinsi Sulawesi Tenggara	8.337.864	460.738.215	469.076.079
364	Kab. Buton	326.323	19.109.348	19.435.671
365	Kab. Konawe	3.184.526	147.704.771	150.889.297
366	Kab. Kolaka	852.361	440.059.392	440.911.753
367	Kab. Muna	2.494	22.344.060	22.346.554
368	Kota Kendari	-	27.310.252	27.310.252
369	Kota Bau-bau	-	19.966.302	19.966.302
370	Kab. Konawe Selatan	1.484.568	125.517.465	127.002.033
371	Kab. Bombana	1.420.956	211.146.834	212.567.790
372	Kab. Wakatobi	-	19.920.153	19.920.153



**PRESIDEN
REPUBLIK INDONESIA**

- 216 -

V.6. RINCIAN DANA BAGI HASIL SUMBER DAYA ALAM MINERAL DAN BATU BARA
MENURUT PROVINSI/KABUPATEN/KOTA TAHUN ANGGARAN 2024

(dalam ribuan rupiah)

NO	NAMA DAERAH	IURAN TETAP	ROYALTI	JUMLAH
1	2	3	4	5 = 3 + 4
373	Kab. Kolaka Utara	1.975.666	99.667.876	101.643.542
374	Kab. Konawe Utara	4.143.864	465.401.855	469.545.719
375	Kab. Buton Utara	119.149	20.367.781	20.486.930
376	Kab. Konawe Kepulauan	39.048	37.276.267	37.315.315
377	Kab. Kolaka Timur	17.692	69.616.500	69.634.192
378	Kab. Muna Barat	-	18.700.551	18.700.551
379	Kab. Buton Tengah	164.323	51.465.439	51.629.762
380	Kab. Buton Selatan	90.447	19.991.767	20.082.214
381	Provinsi Bali	1.854	-	1.854
382	Kab. Karangasem	2.963	-	2.963
383	Provinsi Nusa Tenggara Barat	1.014.033	97.378.112	98.392.145
384	Kab. Bima	94.290	11.677.397	11.771.687



PRESIDEN
REPUBLIK INDONESIA

- 217 -

V.6. RINCIAN DANA BAGI HASIL SUMBER DAYA ALAM MINERAL DAN BATU BARA
MENURUT PROVINSI/KABUPATEN/KOTA TAHUN ANGGARAN 2024

(dalam ribuan rupiah)

NO	NAMA DAERAH	IURAN TETAP	ROYALTI	JUMLAH
1	2	3	4	5 = 3 + 4
385	Kab. Dompu	120.332	11.687.705	11.808.037
386	Kab. Lombok Barat	94.095	11.675.437	11.769.532
387	Kab. Lombok Tengah	1.589	11.923.850	11.925.439
388	Kab. Lombok Timur	1.819	11.675.437	11.677.256
389	Kab. Sumbawa	399.520	85.210.119	85.609.639
390	Kota Mataram	27	11.427.023	11.427.050
391	Kota Bima	-	11.427.023	11.427.023
392	Kab. Sumbawa Barat	984.703	211.132.025	212.116.728
393	Kab. Lombok Utara	122	11.923.850	11.923.972
394	Provinsi Nusa Tenggara Timur	225.235	12.273	237.508
395	Kab. Alor	9.424	683	10.107
396	Kab. Belu	12.351	1.003	13.354



**PRESIDEN
REPUBLIK INDONESIA**

- 218 -

**V.6. RINCIAN DANA BAGI HASIL SUMBER DAYA ALAM MINERAL DAN BATU BARA
MENURUT PROVINSI/KABUPATEN/KOTA TAHUN ANGGARAN 2024**

(dalam ribuan rupiah)

NO	NAMA DAERAH	IURAN TETAP	ROYALTI	JUMLAH
1	2	3	4	5 = 3 + 4
397	Kab. Ende	14	697	711
398	Kab. Flores Timur	-	683	683
399	Kab. Kupang	244.313	22.539	266.852
400	Kab. Lembata	-	697	697
401	Kab. Manggarai	22.553	712	23.265
402	Kab. Ngada	-	712	712
403	Kab. Sikka	-	655	655
404	Kab. Sumba Barat	-	655	655
405	Kab. Sumba Timur	-	669	669
406	Kab. Timor Tengah Selatan	9.221	3.582	12.803
407	Kab. Timor Tengah Utara	40.513	6.950	47.463
408	Kota Kupang	97	3.262	3.359



PRESIDEN
REPUBLIK INDONESIA

- 219 -

V.6. RINCIAN DANA BAGI HASIL SUMBER DAYA ALAM MINERAL DAN BATU BARA
MENURUT PROVINSI/KABUPATEN/KOTA TAHUN ANGGARAN 2024

(dalam ribuan rupiah)

NO	NAMA DAERAH	IURAN TETAP	ROYALTI	JUMLAH
1	2	3	4	5 = 3 + 4
409	Kab. Rote Ndao	-	683	683
410	Kab. Manggarai Barat	541	697	1.238
411	Kab. Nagekeo	2.116	697	2.813
412	Kab. Sumba Barat Daya	-	669	669
413	Kab. Sumba Tengah	-	683	683
414	Kab. Manggarai Timur	-	712	712
415	Kab. Sabu Raijua	37.314	655	37.969
416	Kab. Malaka	-	961	961
417	Provinsi Maluku	501.279	3.192.249	3.693.528
418	Kab. Kepulauan Tanimbar	-	362.756	362.756
419	Kab. Maluku Tengah	109.556	362.756	472.312
420	Kab. Maluku Tenggara	-	333.735	333.735



PRESIDEN
REPUBLIK INDONESIA

- 220 -

V.6. RINCIAN DANA BAGI HASIL SUMBER DAYA ALAM MINERAL DAN BATU BARA
MENURUT PROVINSI/KABUPATEN/KOTA TAHUN ANGGARAN 2024

(dalam ribuan rupiah)

NO	NAMA DAERAH	IURAN TETAP	ROYALTI	JUMLAH
1	2	3	4	5 = 3 + 4
421	Kab. Buru	61.024	333.735	394.759
422	Kota Ambon	-	348.245	348.245
423	Kab. Seram Bagian Barat	251.963	355.501	607.464
424	Kab. Seram Bagian Timur	56.476	333.735	390.211
425	Kab. Kepulauan Aru	-	333.735	333.735
426	Kota Tual	-	333.735	333.735
427	Kab. Maluku Barat Daya	313.801	8.410.126	8.723.927
428	Kab. Buru Selatan	-	333.735	333.735
429	Provinsi Papua	305.045	-	305.045
430	Kab. Sarmi	174.445	-	174.445
431	Kab. Keerom	293.292	-	293.292
432	Provinsi Maluku Utara	11.321.444	457.224.137	468.545.581



**PRESIDEN
REPUBLIK INDONESIA**

- 221 -

**V.6. RINCIAN DANA BAGI HASIL SUMBER DAYA ALAM MINERAL DAN BATU BARA
MENURUT PROVINSI/KABUPATEN/KOTA TAHUN ANGGARAN 2024**

(dalam ribuan rupiah)

NO	NAMA DAERAH	IURAN TETAP	ROYALTI	JUMLAH
1	2	3	4	5 = 3 + 4
433	Kab. Halmahera Tengah	2.952.874	594.630.455	597.583.329
434	Kota Ternate	-	34.291.810	34.291.810
435	Kab. Halmahera Barat	22.223	87.967.560	87.989.783
436	Kab. Halmahera Timur	4.670.444	504.267.100	508.937.544
437	Kab. Halmahera Selatan	3.945.970	294.845.995	298.791.965
438	Kab. Halmahera Utara	234.102	34.406.326	34.640.428
439	Kab. Kepulauan Sula	1.687.068	31.548.465	33.235.533
440	Kota Tidore Kepulauan	207.375	155.747.837	155.955.212
441	Kab. Pulau Morotai	197.463	34.291.810	34.489.273
442	Kab. Pulau Taliabu	4.804.853	54.155.843	58.960.696
443	Provinsi Banten	153.734	-	153.734
444	Kab. Lebak	96.961	888.187	985.148



PRESIDEN
REPUBLIK INDONESIA

- 222 -

V.6. RINCIAN DANA BAGI HASIL SUMBER DAYA ALAM MINERAL DAN BATU BARA
MENURUT PROVINSI/KABUPATEN/KOTA TAHUN ANGGARAN 2024

(dalam ribuan rupiah)

NO	NAMA DAERAH	IURAN TETAP	ROYALTI	JUMLAH
1	2	3	4	5 = 3 + 4
445	Kab. Pandeglang	109.004	-	109.004
446	Kab. Serang	45.676	-	45.676
447	Kab. Tangerang	325	583.978	584.303
448	Kota Cilegon	885	-	885
449	Kota Serang	2.304	-	2.304
450	Kota Tangerang Selatan	-	583.978	583.978
451	Provinsi Bangka Belitung	7.716.187	75.061.189	82.777.376
452	Kab. Bangka	2.223.229	49.649.002	51.872.231
453	Kab. Belitung	854.543	25.179.361	26.033.904
454	Kota Pangkal Pinang	41.452	17.106.571	17.148.023
455	Kab. Bangka Selatan	2.426.584	43.683.673	46.110.257
456	Kab. Bangka Tengah	937.642	29.772.646	30.710.288



PRESIDEN
REPUBLIK INDONESIA

- 223 -

V.6. RINCIAN DANA BAGI HASIL SUMBER DAYA ALAM MINERAL DAN BATU BARA
MENURUT PROVINSI/KABUPATEN/KOTA TAHUN ANGGARAN 2024

(dalam ribuan rupiah)

NO	NAMA DAERAH	IURAN TETAP	ROYALTI	JUMLAH
1	2	3	4	5 = 3 + 4
457	Kab. Bangka Barat	2.395.185	72.400.140	74.795.325
458	Kab. Belitung Timur	1.536.058	24.877.020	26.413.078
459	Provinsi Gorontalo	153.997	-	153.997
460	Kab. Boalemo	4.820	-	4.820
461	Kab. Gorontalo	108.544	-	108.544
462	Kab. Pohuwato	77.916	-	77.916
463	Kab. Bone Bolango	1.439	230.879	232.318
464	Kab. Gorontalo Utara	61.630	-	61.630
465	Provinsi Kepulauan Riau	891.856	3.172.820	4.064.676
466	Kab. Natuna	14.578	339.945	354.523
467	Kab. Kepulauan Anambas	-	339.945	339.945
468	Kab. Karimun	1.033.183	7.912.830	8.946.013



PRESIDEN
REPUBLIK INDONESIA

- 224 -

V.6. RINCIAN DANA BAGI HASIL SUMBER DAYA ALAM MINERAL DAN BATU BARA
MENURUT PROVINSI/KABUPATEN/KOTA TAHUN ANGGARAN 2024

(dalam ribuan rupiah)

NO	NAMA DAERAH	IURAN TETAP	ROYALTI	JUMLAH
1	2	3	4	5 = 3 + 4
469	Kota Batam	4.655	333.008	337.663
470	Kota Tanjung Pinang	1.940	406.678	408.618
471	Kab. Lingga	416.314	2.855.431	3.271.745
472	Kab. Bintan	2.380	371.459	373.839
473	Provinsi Papua Barat	1.724	-	1.724
474	Kab. Manokwari	2.873	-	2.873
475	Kab. Kaimana	-	46.120.634	46.120.634
476	Provinsi Sulawesi Barat	50.023	-	50.023
477	Kab. Majene	952	-	952
478	Kab. Mamuju	11.218	-	11.218
479	Kab. Polewali Mandar	68.242	-	68.242
480	Kab. Pasangkayu	10	-	10



**PRESIDEN
REPUBLIK INDONESIA**

- 225 -

**V.6. RINCIAN DANA BAGI HASIL SUMBER DAYA ALAM MINERAL DAN BATU BARA
MENURUT PROVINSI/KABUPATEN/KOTA TAHUN ANGGARAN 2024**

(dalam ribuan rupiah)

NO	NAMA DAERAH	IURAN TETAP	ROYALTI	JUMLAH
1	2	3	4	5 = 3 + 4
481	Kab. Mamuju Tengah	84	-	84
482	Provinsi Kalimantan Utara	2.590.996	470.526.522	473.117.518
483	Kab. Bulungan	2.952.794	504.432.042	507.384.836
484	Kab. Malinau	559.543	1.113.927.278	1.114.486.821
485	Kab. Nunukan	473.901	508.286.950	508.760.851
486	Kota Tarakan	-	115.278.998	115.278.998
487	Kab. Tana Tidung	325.447	380.191.955	380.517.402
488	Kab. Asmat	-	49.064.504	49.064.504
489	Provinsi Papua Tengah	444.956	523.354.709	523.799.665
490	Kab. Mimika	401.727	1.128.483.590	1.128.885.317
491	Kab. Nabire	299.347	76.867.723	77.167.070
492	Kab. Paniai	15.883	122.988.356	123.004.239



**PRESIDEN
REPUBLIK INDONESIA**

- 226 -

**V.6. RINCIAN DANA BAGI HASIL SUMBER DAYA ALAM MINERAL DAN BATU BARA
MENURUT PROVINSI/KABUPATEN/KOTA TAHUN ANGGARAN 2024**

(dalam ribuan rupiah)

NO	NAMA DAERAH	IURAN TETAP	ROYALTI	JUMLAH
1	2	3	4	5 = 3 + 4
493	Kab. Puncak Jaya	-	75.232.240	75.232.240
494	Kab. Dogiyai	-	120.371.583	120.371.583
495	Kab. Puncak	3.064	120.371.583	120.374.647
496	Kab. Intan Jaya	1.090	120.371.583	120.372.673
497	Kab. Deiyai	-	120.371.583	120.371.583
498	Provinsi Papua Pegunungan	1.482.052	-	1.482.052
499	Kab. Pegunungan Bintang	2.470.085	-	2.470.085
500	Kab. Nduga	-	45.139.344	45.139.344
501	Provinsi Papua Barat Daya	994.886	28.145.513	29.140.399
502	Kab. Sorong	531.957	26.972.783	27.504.740
503	Kab. Sorong Selatan	-	5.863.649	5.863.649
504	Kab. Raja Ampat	1.057.526	58.425.394	59.482.920



PRESIDEN
REPUBLIK INDONESIA

- 227 -

V.6. RINCIAN DANA BAGI HASIL SUMBER DAYA ALAM MINERAL DAN BATU BARA
MENURUT PROVINSI/KABUPATEN/KOTA TAHUN ANGGARAN 2024

(dalam ribuan rupiah)

NO	NAMA DAERAH	IURAN TETAP	ROYALTI	JUMLAH
1	2	3	4	5 = 3 + 4
505	Kab. Tambrau	-	5.863.649	5.863.649
506	Kab. Maybrat	-	5.394.557	5.394.557
507	Kota Sorong	1.158	5.863.649	5.864.807
508	Selisih Lebih	5.158.153	1.233.289.380	1.238.447.533
JUMLAH NASIONAL		355.488.486	64.724.260.630	65.079.749.116



**PRESIDEN
REPUBLIK INDONESIA**

- 228 -

**V.7. RINCIAN DANA BAGI HASIL SUMBER DAYA ALAM KEHUTANAN MENURUT PROVINSI/KABUPATEN/KOTA
TAHUN ANGGARAN 2024**

(dalam ribuan rupiah)

NO	NAMA DAERAH	IIUPH	PSDH	DR	JUMLAH
1	2	3	4	5	6 = 3 + 4 + 5
1	Provinsi Aceh	-	159.780	759.604	919.384
2	Kab. Aceh Barat	-	24.842	-	24.842
3	Kab. Aceh Besar	-	11.113	-	11.113
4	Kab. Aceh Selatan	-	12.997	-	12.997
5	Kab. Aceh Singkil	-	11.178	-	11.178
6	Kab. Aceh Tengah	-	114.274	-	114.274
7	Kab. Aceh Tenggara	-	35.509	-	35.509
8	Kab. Aceh Timur	-	76.809	-	76.809
9	Kab. Aceh Utara	-	31.933	-	31.933
10	Kab. Bireuen	-	17.931	-	17.931
11	Kab. Pidie	-	20.344	-	20.344
12	Kab. Simeulue	-	26.534	-	26.534
13	Kota Banda Aceh	-	6.814	-	6.814



**PRESIDEN
REPUBLIK INDONESIA**

- 229 -

**V.7. RINCIAN DANA BAGI HASIL SUMBER DAYA ALAM KEHUTANAN MENURUT PROVINSI/KABUPATEN/KOTA
TAHUN ANGGARAN 2024**

(dalam ribuan rupiah)

NO	NAMA DAERAH	IIUPH	PSDH	DR	JUMLAH
1	2	3	4	5	6 = 3 + 4 + 5
14	Kota Sabang	-	6.947	-	6.947
15	Kota Langsa	-	16.991	-	16.991
16	Kota Lhokseumawe	-	9.084	-	9.084
17	Kab. Gayo Lues	-	69.695	-	69.695
18	Kab. Aceh Barat Daya	-	17.741	-	17.741
19	Kab. Aceh Jaya	-	29.570	-	29.570
20	Kab. Nagan Raya	-	27.502	-	27.502
21	Kab. Aceh Tamiang	-	39.917	-	39.917
22	Kab. Bener Meriah	-	33.373	-	33.373
23	Kab. Pidie Jaya	-	7.164	-	7.164
24	Kota Subulussalam	-	12.967	-	12.967
25	Provinsi Sumatera Utara	359.579	2.230.824	8.515.254	11.105.657
26	Kab. Asahan	-	141.972	-	141.972



**PRESIDEN
REPUBLIK INDONESIA**

- 230 -

**V.7. RINCIAN DANA BAGI HASIL SUMBER DAYA ALAM KEHUTANAN MENURUT PROVINSI/KABUPATEN/KOTA
TAHUN ANGGARAN 2024**

(dalam ribuan rupiah)

NO	NAMA DAERAH	IIUPH	PSDH	DR	JUMLAH
1	2	3	4	5	6 = 3 + 4 + 5
27	Kab. Dairi	-	105.453	-	105.453
28	Kab. Deli Serdang	-	110.996	-	110.996
29	Kab. Karo	-	305.347	-	305.347
30	Kab. Labuhanbatu	-	257.504	-	257.504
31	Kab. Langkat	-	121.889	-	121.889
32	Kab. Mandailing Natal	-	506.219	-	506.219
33	Kab. Nias	-	168.464	-	168.464
34	Kab. Simalungun	-	375.394	-	375.394
35	Kab. Tapanuli Selatan	539.369	358.657	-	898.026
36	Kab. Tapanuli Tengah	-	92.993	-	92.993
37	Kab. Tapanuli Utara	-	228.713	-	228.713
38	Kab. Toba	-	275.922	-	275.922
39	Kota Binjai	-	67.190	-	67.190



**PRESIDEN
REPUBLIK INDONESIA**

- 231 -

**V.7. RINCIAN DANA BAGI HASIL SUMBER DAYA ALAM KEHUTANAN MENURUT PROVINSI/KABUPATEN/KOTA
TAHUN ANGGARAN 2024**

(dalam ribuan rupiah)

NO	NAMA DAERAH	IIUPH	PSDH	DR	JUMLAH
1	2	3	4	5	6 = 3 + 4 + 5
40	Kota Medan	-	71.338	-	71.338
41	Kota Pematang Siantar	-	83.153	-	83.153
42	Kota Sibolga	-	63.571	-	63.571
43	Kota Tanjung Balai	-	63.512	-	63.512
44	Kota Tebing Tinggi	-	63.545	-	63.545
45	Kota Padang Sidempuan	-	68.389	-	68.389
46	Kab. Pakpak Bharat	-	132.229	-	132.229
47	Kab. Nias Selatan	-	487.277	-	487.277
48	Kab. Humbang Hasundutan	-	144.690	-	144.690
49	Kab. Serdang Bedagai	-	83.381	-	83.381
50	Kab. Samosir	-	174.069	-	174.069
51	Kab. Batu Bara	-	82.910	-	82.910
52	Kab. Padang Lawas	-	1.339.109	-	1.339.109



**PRESIDEN
REPUBLIK INDONESIA**

- 232 -

**V.7. RINCIAN DANA BAGI HASIL SUMBER DAYA ALAM KEHUTANAN MENURUT PROVINSI/KABUPATEN/KOTA
TAHUN ANGGARAN 2024**

(dalam ribuan rupiah)

NO	NAMA DAERAH	IIUPH	PSDH	DR	JUMLAH
1	2	3	4	5	6 = 3 + 4 + 5
53	Kab. Padang Lawas Utara	-	729.984	-	729.984
54	Kab. Labuhanbatu Selatan	-	834.025	-	834.025
55	Kab. Labuhanbatu Utara	-	392.022	-	392.022
56	Kab. Nias Utara	-	62.193	-	62.193
57	Kab. Nias Barat	-	168.464	-	168.464
58	Kota Gunungsitoli	-	64.897	-	64.897
59	Provinsi Sumatera Barat	-	998.746	10.637.152	11.635.898
60	Kab. Lima Puluh Kota	-	285.771	-	285.771
61	Kab. Agam	-	56.839	-	56.839
62	Kab. Kepulauan Mentawai	-	2.567.423	-	2.567.423
63	Kab. Padang Pariaman	-	53.265	-	53.265
64	Kab. Pasaman	-	259.029	-	259.029
65	Kab. Pesisir Selatan	-	74.069	-	74.069



**PRESIDEN
REPUBLIK INDONESIA**

- 233 -

**V.7. RINCIAN DANA BAGI HASIL SUMBER DAYA ALAM KEHUTANAN MENURUT PROVINSI/KABUPATEN/KOTA
TAHUN ANGGARAN 2024**

(dalam ribuan rupiah)

NO	NAMA DAERAH	IIUPH	PSDH	DR	JUMLAH
1	2	3	4	5	6 = 3 + 4 + 5
66	Kab. Sijunjung	-	455.908	-	455.908
67	Kab. Solok	-	75.103	-	75.103
68	Kab. Tanah Datar	-	55.471	-	55.471
69	Kota Bukit Tinggi	-	49.347	-	49.347
70	Kota Padang Panjang	-	51.521	-	51.521
71	Kota Padang	-	64.336	-	64.336
72	Kota Payakumbuh	-	50.750	-	50.750
73	Kota Sawahlunto	-	55.010	-	55.010
74	Kota Solok	-	53.149	-	53.149
75	Kota Pariaman	-	49.347	-	49.347
76	Kab. Pasaman Barat	-	101.370	-	101.370
77	Kab. Dharmasraya	-	329.574	-	329.574
78	Kab. Solok Selatan	-	137.233	-	137.233



**PRESIDEN
REPUBLIK INDONESIA**

- 234 -

**V.7. RINCIAN DANA BAGI HASIL SUMBER DAYA ALAM KEHUTANAN MENURUT PROVINSI/KABUPATEN/KOTA
TAHUN ANGGARAN 2024**

(dalam ribuan rupiah)

NO	NAMA DAERAH	IIUPH	PSDH	DR	JUMLAH
1	2	3	4	5	6 = 3 + 4 + 5
79	Provinsi Riau	-	20.305.182	3.028.009	23.333.191
80	Kab. Bengkalis	-	8.950.156	-	8.950.156
81	Kab. Indragiri Hilir	-	7.490.901	-	7.490.901
82	Kab. Indragiri Hulu	-	4.492.824	-	4.492.824
83	Kab. Kampar	-	6.335.754	-	6.335.754
84	Kab. Kuantan Singingi	-	5.325.829	-	5.325.829
85	Kab. Pelalawan	-	16.504.265	-	16.504.265
86	Kab. Rokan Hilir	-	3.334.536	-	3.334.536
87	Kab. Rokan Hulu	-	4.215.629	-	4.215.629
88	Kab. Siak	-	11.203.871	-	11.203.871
89	Kota Dumai	-	3.674.843	-	3.674.843
90	Kota Pekanbaru	-	3.605.947	-	3.605.947
91	Kab. Kepulauan Meranti	-	4.953.508	-	4.953.508



**PRESIDEN
REPUBLIK INDONESIA**

- 235 -

**V.7. RINCIAN DANA BAGI HASIL SUMBER DAYA ALAM KEHUTANAN MENURUT PROVINSI/KABUPATEN/KOTA
TAHUN ANGGARAN 2024**

(dalam ribuan rupiah)

NO	NAMA DAERAH	IIUPH	PSDH	DR	JUMLAH
1	2	3	4	5	6 = 3 + 4 + 5
92	Provinsi Jambi	-	6.040.550	7.063.605	13.104.155
93	Kab. Batang Hari	-	3.975.186	-	3.975.186
94	Kab. Bungo	-	662.000	-	662.000
95	Kab. Kerinci	-	604.875	-	604.875
96	Kab. Merangin	-	1.018.389	-	1.018.389
97	Kab. Muaro Jambi	-	2.832.587	-	2.832.587
98	Kab. Sarolangun	-	1.988.288	-	1.988.288
99	Kab. Tanjung Jabung Barat	-	6.394.327	-	6.394.327
100	Kab. Tanjung Jabung Timur	-	2.691.469	-	2.691.469
101	Kab. Tebo	-	3.029.364	-	3.029.364
102	Kota Jambi	-	605.030	-	605.030
103	Kota Sungai Penuh	-	560.908	-	560.908
104	Provinsi Sumatera Selatan	-	7.967.247	939.414	8.906.661



**PRESIDEN
REPUBLIK INDONESIA**

- 236 -

**V.7. RINCIAN DANA BAGI HASIL SUMBER DAYA ALAM KEHUTANAN MENURUT PROVINSI/KABUPATEN/KOTA
TAHUN ANGGARAN 2024**

(dalam ribuan rupiah)

NO	NAMA DAERAH	IIUPH	PSDH	DR	JUMLAH
1	2	3	4	5	6 = 3 + 4 + 5
105	Kab. Lahat	-	1.136.367	-	1.136.367
106	Kab. Musi Banyuasin	-	4.092.455	-	4.092.455
107	Kab. Musi Rawas	-	1.987.535	-	1.987.535
108	Kab. Muara Enim	-	3.063.654	-	3.063.654
109	Kab. Ogan Komering Ilir	-	8.289.006	-	8.289.006
110	Kab. Ogan Komering Ulu	-	649.137	-	649.137
111	Kota Palembang	-	616.395	-	616.395
112	Kota Prabumulih	-	557.704	-	557.704
113	Kota Pagar Alam	-	615.113	-	615.113
114	Kota Lubuk Linggau	-	521.183	-	521.183
115	Kab. Banyuasin	-	2.626.553	-	2.626.553
116	Kab. Ogan Ilir	-	1.147.171	-	1.147.171
117	Kab. Ogan Komering Ulu Timur	-	1.106.584	-	1.106.584



PRESIDEN
REPUBLIK INDONESIA

- 237 -

V.7. RINCIAN DANA BAGI HASIL SUMBER DAYA ALAM KEHUTANAN MENURUT PROVINSI/KABUPATEN/KOTA
TAHUN ANGGARAN 2024

(dalam ribuan rupiah)

NO	NAMA DAERAH	IIUPH	PSDH	DR	JUMLAH
1	2	3	4	5	6 = 3 + 4 + 5
118	Kab. Ogan Komering Ulu Selatan	-	725.022	-	725.022
119	Kab. Empat Lawang	-	576.846	-	576.846
120	Kab. Penukal Abab Lematang Ilir	-	906.527	-	906.527
121	Kab. Musi Rawas Utara	-	912.696	-	912.696
122	Provinsi Bengkulu	-	71.702	864.999	936.701
123	Kab. Bengkulu Selatan	-	54.794	-	54.794
124	Kab. Bengkulu Utara	-	95.359	-	95.359
125	Kab. Rejang Lebong	-	78.680	-	78.680
126	Kota Bengkulu	-	9.341	-	9.341
127	Kab. Kaur	-	155.112	-	155.112
128	Kab. Seluma	-	62.969	-	62.969
129	Kab. Mukomuko	-	51.230	-	51.230
130	Kab. Lebong	-	104.255	-	104.255



**PRESIDEN
REPUBLIK INDONESIA**

- 238 -

**V.7. RINCIAN DANA BAGI HASIL SUMBER DAYA ALAM KEHUTANAN MENURUT PROVINSI/KABUPATEN/KOTA
TAHUN ANGGARAN 2024**

(dalam ribuan rupiah)

NO	NAMA DAERAH	IIUPH	PSDH	DR	JUMLAH
1	2	3	4	5	6 = 3 + 4 + 5
131	Kab. Kepahiang	-	10.560	-	10.560
132	Kab. Bengkulu Tengah	-	24.825	-	24.825
133	Provinsi Lampung	-	685.401	1.939	687.340
134	Kab. Lampung Barat	-	151.447	-	151.447
135	Kab. Lampung Selatan	-	45.023	-	45.023
136	Kab. Lampung Tengah	-	43.824	-	43.824
137	Kab. Lampung Utara	-	146.173	-	146.173
138	Kab. Lampung Timur	-	45.729	-	45.729
139	Kab. Tanggamus	-	44.741	-	44.741
140	Kab. Tulang Bawang	-	588.401	-	588.401
141	Kab. Way Kanan	-	1.824.589	-	1.824.589
142	Kota Bandar Lampung	-	43.824	-	43.824
143	Kota Metro	-	43.789	-	43.789



**PRESIDEN
REPUBLIK INDONESIA**

- 239 -

**V.7. RINCIAN DANA BAGI HASIL SUMBER DAYA ALAM KEHUTANAN MENURUT PROVINSI/KABUPATEN/KOTA
TAHUN ANGGARAN 2024**

(dalam ribuan rupiah)

NO	NAMA DAERAH	IIUPH	PSDH	DR	JUMLAH
1	2	3	4	5	6 = 3 + 4 + 5
144	Kab. Pesawaran	-	45.729	-	45.729
145	Kab. Pringsewu	-	44.741	-	44.741
146	Kab. Mesuji	-	707.115	-	707.115
147	Kab. Tulang Bawang Barat	-	689.833	-	689.833
148	Kab. Pesisir Barat	-	48.511	-	48.511
149	Provinsi Jawa Barat	-	802.708	-	802.708
150	Kab. Bandung	-	79.937	-	79.937
151	Kab. Bekasi	-	31.431	-	31.431
152	Kab. Bogor	-	113.252	-	113.252
153	Kab. Ciamis	-	463.764	-	463.764
154	Kab. Cianjur	-	416.970	-	416.970
155	Kab. Cirebon	-	77.784	-	77.784
156	Kab. Garut	-	89.991	-	89.991



**PRESIDEN
REPUBLIK INDONESIA**

- 240 -

**V.7. RINCIAN DANA BAGI HASIL SUMBER DAYA ALAM KEHUTANAN MENURUT PROVINSI/KABUPATEN/KOTA
TAHUN ANGGARAN 2024**

(dalam ribuan rupiah)

NO	NAMA DAERAH	IIUPH	PSDH	DR	JUMLAH
1	2	3	4	5	6 = 3 + 4 + 5
157	Kab. Indramayu	-	90.802	-	90.802
158	Kab. Karawang	-	39.945	-	39.945
159	Kab. Kuningan	-	175.196	-	175.196
160	Kab. Majalengka	-	98.775	-	98.775
161	Kab. Purwakarta	-	90.973	-	90.973
162	Kab. Subang	-	61.372	-	61.372
163	Kab. Sukabumi	-	193.499	-	193.499
164	Kab. Sumedang	-	77.237	-	77.237
165	Kab. Tasikmalaya	-	186.464	-	186.464
166	Kota Bandung	-	33.187	-	33.187
167	Kota Bekasi	-	30.787	-	30.787
168	Kota Bogor	-	31.457	-	31.457
169	Kota Cirebon	-	30.892	-	30.892



**PRESIDEN
REPUBLIK INDONESIA**

- 241 -

**V.7. RINCIAN DANA BAGI HASIL SUMBER DAYA ALAM KEHUTANAN MENURUT PROVINSI/KABUPATEN/KOTA
TAHUN ANGGARAN 2024**

(dalam ribuan rupiah)

NO	NAMA DAERAH	IIUPH	PSDH	DR	JUMLAH
1	2	3	4	5	6 = 3 + 4 + 5
170	Kota Depok	-	30.787	-	30.787
171	Kota Sukabumi	-	44.599	-	44.599
172	Kota Tasikmalaya	-	78.669	-	78.669
173	Kota Cimahi	-	33.187	-	33.187
174	Kota Banjar	-	270.589	-	270.589
175	Kab. Bandung Barat	-	93.656	-	93.656
176	Kab. Pangandaran	-	276.019	-	276.019
177	Provinsi Jawa Tengah	-	3.875.740	-	3.875.740
178	Kab. Banjarnegara	-	197.085	-	197.085
179	Kab. Banyumas	-	352.689	-	352.689
180	Kab. Batang	-	561.577	-	561.577
181	Kab. Blora	-	3.170.850	-	3.170.850
182	Kab. Boyolali	-	251.175	-	251.175



**PRESIDEN
REPUBLIK INDONESIA**

- 242 -

**V.7. RINCIAN DANA BAGI HASIL SUMBER DAYA ALAM KEHUTANAN MENURUT PROVINSI/KABUPATEN/KOTA
TAHUN ANGGARAN 2024**

(dalam ribuan rupiah)

NO	NAMA DAERAH	IIUPH	PSDH	DR	JUMLAH
1	2	3	4	5	6 = 3 + 4 + 5
183	Kab. Brebes	-	405.282	-	405.282
184	Kab. Cilacap	-	412.954	-	412.954
185	Kab. Demak	-	208.934	-	208.934
186	Kab. Grobogan	-	1.327.606	-	1.327.606
187	Kab. Jepara	-	282.468	-	282.468
188	Kab. Karanganyar	-	153.008	-	153.008
189	Kab. Kebumen	-	170.982	-	170.982
190	Kab. Kendal	-	532.490	-	532.490
191	Kab. Klaten	-	135.816	-	135.816
192	Kab. Kudus	-	218.737	-	218.737
193	Kab. Magelang	-	133.175	-	133.175
194	Kab. Pati	-	792.755	-	792.755
195	Kab. Pekalongan	-	294.691	-	294.691



**PRESIDEN
REPUBLIK INDONESIA**

- 243 -

**V.7. RINCIAN DANA BAGI HASIL SUMBER DAYA ALAM KEHUTANAN MENURUT PROVINSI/KABUPATEN/KOTA
TAHUN ANGGARAN 2024**

(dalam ribuan rupiah)

NO	NAMA DAERAH	IIUPH	PSDH	DR	JUMLAH
1	2	3	4	5	6 = 3 + 4 + 5
196	Kab. Pemasang	-	874.492	-	874.492
197	Kab. Purbalingga	-	225.007	-	225.007
198	Kab. Purworejo	-	143.212	-	143.212
199	Kab. Rembang	-	1.133.647	-	1.133.647
200	Kab. Semarang	-	252.539	-	252.539
201	Kab. Sragen	-	283.865	-	283.865
202	Kab. Sukoharjo	-	122.160	-	122.160
203	Kab. Tegal	-	553.138	-	553.138
204	Kab. Temanggung	-	205.546	-	205.546
205	Kab. Wonogiri	-	166.753	-	166.753
206	Kab. Wonosobo	-	238.460	-	238.460
207	Kota Magelang	-	106.685	-	106.685
208	Kota Pekalongan	-	149.091	-	149.091



**PRESIDEN
REPUBLIK INDONESIA**

- 244 -

**V.7. RINCIAN DANA BAGI HASIL SUMBER DAYA ALAM KEHUTANAN MENURUT PROVINSI/KABUPATEN/KOTA
TAHUN ANGGARAN 2024**

(dalam ribuan rupiah)

NO	NAMA DAERAH	IIUPH	PSDH	DR	JUMLAH
1	2	3	4	5	6 = 3 + 4 + 5
209	Kota Salatiga	-	105.881	-	105.881
210	Kota Semarang	-	188.569	-	188.569
211	Kota Surakarta	-	107.959	-	107.959
212	Kota Tegal	-	167.847	-	167.847
213	Provinsi DI Yogyakarta	-	52.558	-	52.558
214	Kab. Bantul	-	23.299	-	23.299
215	Kab. Gunung Kidul	-	97.489	-	97.489
216	Kab. Kulon Progo	-	14.551	-	14.551
217	Kab. Sleman	-	29.854	-	29.854
218	Kota Yogyakarta	-	31.086	-	31.086
219	Provinsi Jawa Timur	-	3.526.934	168.182	3.695.116
220	Kab. Bangkalan	-	106.838	-	106.838
221	Kab. Banyuwangi	-	1.696.958	-	1.696.958



**PRESIDEN
REPUBLIK INDONESIA**

- 245 -

**V.7. RINCIAN DANA BAGI HASIL SUMBER DAYA ALAM KEHUTANAN MENURUT PROVINSI/KABUPATEN/KOTA
TAHUN ANGGARAN 2024**

(dalam ribuan rupiah)

NO	NAMA DAERAH	IIUPH	PSDH	DR	JUMLAH
1	2	3	4	5	6 = 3 + 4 + 5
222	Kab. Blitar	-	384.560	-	384.560
223	Kab. Bojonegoro	-	1.329.903	-	1.329.903
224	Kab. Bondowoso	-	530.917	-	530.917
225	Kab. Gresik	-	144.581	-	144.581
226	Kab. Jember	-	1.042.290	-	1.042.290
227	Kab. Jombang	-	312.488	-	312.488
228	Kab. Kediri	-	294.521	-	294.521
229	Kab. Lamongan	-	513.254	-	513.254
230	Kab. Lumajang	-	423.868	-	423.868
231	Kab. Madiun	-	1.040.337	-	1.040.337
232	Kab. Magetan	-	206.633	-	206.633
233	Kab. Malang	-	364.572	-	364.572
234	Kab. Mojokerto	-	175.063	-	175.063



**PRESIDEN
REPUBLIK INDONESIA**

- 246 -

**V.7. RINCIAN DANA BAGI HASIL SUMBER DAYA ALAM KEHUTANAN MENURUT PROVINSI/KABUPATEN/KOTA
TAHUN ANGGARAN 2024**

(dalam ribuan rupiah)

NO	NAMA DAERAH	IIUPH	PSDH	DR	JUMLAH
1	2	3	4	5	6 = 3 + 4 + 5
235	Kab. Nganjuk	-	562.409	-	562.409
236	Kab. Ngawi	-	918.900	-	918.900
237	Kab. Pacitan	-	191.553	-	191.553
238	Kab. Pamekasan	-	103.295	-	103.295
239	Kab. Pasuruan	-	131.561	-	131.561
240	Kab. Ponorogo	-	424.848	-	424.848
241	Kab. Probolinggo	-	344.541	-	344.541
242	Kab. Sampang	-	100.647	-	100.647
243	Kab. Sidoarjo	-	96.612	-	96.612
244	Kab. Situbondo	-	383.253	-	383.253
245	Kab. Sumenep	-	103.199	-	103.199
246	Kab. Trenggalek	-	195.564	-	195.564
247	Kab. Tuban	-	1.261.245	-	1.261.245



**PRESIDEN
REPUBLIK INDONESIA**

- 247 -

**V.7. RINCIAN DANA BAGI HASIL SUMBER DAYA ALAM KEHUTANAN MENURUT PROVINSI/KABUPATEN/KOTA
TAHUN ANGGARAN 2024**

(dalam ribuan rupiah)

NO	NAMA DAERAH	IIUPH	PSDH	DR	JUMLAH
1	2	3	4	5	6 = 3 + 4 + 5
248	Kab. Tulungagung	-	233.902	-	233.902
249	Kota Blitar	-	123.565	-	123.565
250	Kota Kediri	-	101.175	-	101.175
251	Kota Madiun	-	153.410	-	153.410
252	Kota Malang	-	98.286	-	98.286
253	Kota Mojokerto	-	91.109	-	91.109
254	Kota Pasuruan	-	90.863	-	90.863
255	Kota Probolinggo	-	96.808	-	96.808
256	Kota Surabaya	-	92.533	-	92.533
257	Kota Batu	-	112.930	-	112.930
258	Provinsi Kalimantan Barat	1.196.551	2.815.465	20.387.113	24.399.129
259	Kab. Bengkayang	-	209.219	-	209.219
260	Kab. Landak	-	310.965	-	310.965



**PRESIDEN
REPUBLIK INDONESIA**

- 248 -

**V.7. RINCIAN DANA BAGI HASIL SUMBER DAYA ALAM KEHUTANAN MENURUT PROVINSI/KABUPATEN/KOTA
TAHUN ANGGARAN 2024**

(dalam ribuan rupiah)

NO	NAMA DAERAH	IIUPH	PSDH	DR	JUMLAH
1	2	3	4	5	6 = 3 + 4 + 5
261	Kab. Kapuas Hulu	476.602	1.565.182	-	2.041.784
262	Kab. Ketapang	1.337.289	3.862.274	-	5.199.563
263	Kab. Mempawah	-	324.080	-	324.080
264	Kab. Sambas	-	206.067	-	206.067
265	Kab. Sanggau	-	600.002	-	600.002
266	Kab. Sintang	-	2.185.691	-	2.185.691
267	Kota Pontianak	-	368.397	-	368.397
268	Kota Singkawang	-	198.571	-	198.571
269	Kab. Sekadau	-	428.979	-	428.979
270	Kab. Melawi	-	2.412.648	-	2.412.648
271	Kab. Kayong Utara	-	511.920	-	511.920
272	Kab. Kubu Raya	-	1.693.896	-	1.693.896
273	Provinsi Kalimantan Tengah	2.288.495	23.817.720	247.164.381	273.270.596



**PRESIDEN
REPUBLIK INDONESIA**

- 249 -

**V.7. RINCIAN DANA BAGI HASIL SUMBER DAYA ALAM KEHUTANAN MENURUT PROVINSI/KABUPATEN/KOTA
TAHUN ANGGARAN 2024**

(dalam ribuan rupiah)

NO	NAMA DAERAH	IIUPH	PSDH	DR	JUMLAH
1	2	3	4	5	6 = 3 + 4 + 5
274	Kab. Barito Selatan	1.196.309	2.585.997	-	3.782.306
275	Kab. Barito Utara	-	9.253.323	-	9.253.323
276	Kab. Kapuas	-	7.748.433	-	7.748.433
277	Kab. Kotawaringin Barat	-	4.553.451	-	4.553.451
278	Kab. Kotawaringin Timur	-	7.703.518	-	7.703.518
279	Kota Palangkaraya	-	2.572.632	-	2.572.632
280	Kab. Katingan	-	10.817.688	-	10.817.688
281	Kab. Seruyan	-	12.631.008	-	12.631.008
282	Kab. Sukamara	-	2.573.729	-	2.573.729
283	Kab. Lamandau	-	6.583.237	-	6.583.237
284	Kab. Gunung Mas	-	8.087.711	-	8.087.711
285	Kab. Pulang Pisau	-	3.031.741	-	3.031.741
286	Kab. Murung Raya	2.212.020	9.338.198	-	11.550.218



**PRESIDEN
REPUBLIK INDONESIA**

- 250 -

**V.7. RINCIAN DANA BAGI HASIL SUMBER DAYA ALAM KEHUTANAN MENURUT PROVINSI/KABUPATEN/KOTA
TAHUN ANGGARAN 2024**

(dalam ribuan rupiah)

NO	NAMA DAERAH	IIUPH	PSDH	DR	JUMLAH
1	2	3	4	5	6 = 3 + 4 + 5
287	Kab. Barito Timur	-	1.678.359	-	1.678.359
288	Provinsi Kalimantan Selatan	437.798	956.226	9.236.603	10.630.627
289	Kab. Banjar	-	248.488	-	248.488
290	Kab. Barito Kuala	-	462.033	-	462.033
291	Kab. Hulu Sungai Selatan	-	144.859	-	144.859
292	Kab. Hulu Sungai Tengah	-	148.142	-	148.142
293	Kab. Hulu Sungai Utara	-	113.565	-	113.565
294	Kab. Kotabaru	-	1.196.907	-	1.196.907
295	Kab. Tabalong	656.697	1.001.893	-	1.658.590
296	Kab. Tanah Laut	-	203.967	-	203.967
297	Kab. Tapin	-	83.169	-	83.169
298	Kota Banjarbaru	-	80.667	-	80.667
299	Kota Banjarmasin	-	73.025	-	73.025



**PRESIDEN
REPUBLIK INDONESIA**

- 251 -

**V.7. RINCIAN DANA BAGI HASIL SUMBER DAYA ALAM KEHUTANAN MENURUT PROVINSI/KABUPATEN/KOTA
TAHUN ANGGARAN 2024**

(dalam ribuan rupiah)

NO	NAMA DAERAH	IIUPH	PSDH	DR	JUMLAH
1	2	3	4	5	6 = 3 + 4 + 5
300	Kab. Balangan	-	345.416	-	345.416
301	Kab. Tanah Bumbu	-	741.385	-	741.385
302	Provinsi Kalimantan Timur	2.571.599	20.560.451	190.932.337	214.064.387
303	Kab. Berau	-	17.846.819	-	17.846.819
304	Kab. Kutai Kartanegara	-	10.269.061	-	10.269.061
305	Kab. Kutai Barat	1.492.139	10.684.683	-	12.176.822
306	Kab. Kutai Timur	-	11.296.312	-	11.296.312
307	Kab. Paser	-	5.351.531	-	5.351.531
308	Kota Balikpapan	-	2.694.189	-	2.694.189
309	Kota Bontang	-	3.233.586	-	3.233.586
310	Kota Samarinda	-	2.244.604	-	2.244.604
311	Kab. Penajam Paser Utara	-	5.618.203	-	5.618.203
312	Kab. Mahakam Ulu	2.365.259	7.251.270	-	9.616.529



**PRESIDEN
REPUBLIK INDONESIA**

- 252 -

**V.7. RINCIAN DANA BAGI HASIL SUMBER DAYA ALAM KEHUTANAN MENURUT PROVINSI/KABUPATEN/KOTA
TAHUN ANGGARAN 2024**

(dalam ribuan rupiah)

NO	NAMA DAERAH	IIUPH	PSDH	DR	JUMLAH
1	2	3	4	5	6 = 3 + 4 + 5
313	Provinsi Sulawesi Utara	-	5.994	50.526	56.520
314	Kab. Bolaang Mongondow	-	3.259	-	3.259
315	Kab. Minahasa	-	580	-	580
316	Kab. Kepulauan Sangihe	-	375	-	375
317	Kota Bitung	-	391	-	391
318	Kota Manado	-	412	-	412
319	Kab. Kepulauan Talaud	-	375	-	375
320	Kab. Minahasa Selatan	-	570	-	570
321	Kota Tomohon	-	403	-	403
322	Kab. Minahasa Utara	-	403	-	403
323	Kab. Kep. Siau Tagulandang Biaro	-	375	-	375
324	Kota Kotamobagu	-	562	-	562
325	Kab. Bolaang Mongondow Utara	-	11.004	-	11.004



**PRESIDEN
REPUBLIK INDONESIA**

- 253 -

**V.7. RINCIAN DANA BAGI HASIL SUMBER DAYA ALAM KEHUTANAN MENURUT PROVINSI/KABUPATEN/KOTA
TAHUN ANGGARAN 2024**

(dalam ribuan rupiah)

NO	NAMA DAERAH	IIUPH	PSDH	DR	JUMLAH
1	2	3	4	5	6 = 3 + 4 + 5
326	Kab. Minahasa Tenggara	-	424	-	424
327	Kab. Bolaang Mongondow Timur	-	1.241	-	1.241
328	Kab. Bolaang Mongondow Selatan	-	5.610	-	5.610
329	Provinsi Sulawesi Tengah	-	580.526	6.063.431	6.643.957
330	Kab. Banggai	-	173.914	-	173.914
331	Kab. Banggai Kepulauan	-	43.763	-	43.763
332	Kab. Buol	-	202.931	-	202.931
333	Kab. Toli-Toli	-	196.783	-	196.783
334	Kab. Donggala	-	108.297	-	108.297
335	Kab. Morowali	-	526.331	-	526.331
336	Kab. Poso	-	126.300	-	126.300
337	Kota Palu	-	69.783	-	69.783
338	Kab. Parigi Moutong	-	207.051	-	207.051



**PRESIDEN
REPUBLIK INDONESIA**

- 254 -

**V.7. RINCIAN DANA BAGI HASIL SUMBER DAYA ALAM KEHUTANAN MENURUT PROVINSI/KABUPATEN/KOTA
TAHUN ANGGARAN 2024**

(dalam ribuan rupiah)

NO	NAMA DAERAH	IIUPH	PSDH	DR	JUMLAH
1	2	3	4	5	6 = 3 + 4 + 5
339	Kab. Tojo Una Una	-	130.202	-	130.202
340	Kab. Sigi	-	74.618	-	74.618
341	Kab. Banggai Laut	-	44.656	-	44.656
342	Kab. Morowali Utara	-	315.078	-	315.078
343	Provinsi Sulawesi Selatan	-	159.695	1.177.147	1.336.842
344	Kab. Bantaeng	-	10.364	-	10.364
345	Kab. Barru	-	13.116	-	13.116
346	Kab. Bone	-	28.409	-	28.409
347	Kab. Bulukumba	-	6.815	-	6.815
348	Kab. Enrekang	-	10.297	-	10.297
349	Kab. Gowa	-	52.956	-	52.956
350	Kab. Jeneponto	-	9.544	-	9.544
351	Kab. Luwu	-	8.685	-	8.685



**PRESIDEN
REPUBLIK INDONESIA**

- 255 -

**V.7. RINCIAN DANA BAGI HASIL SUMBER DAYA ALAM KEHUTANAN MENURUT PROVINSI/KABUPATEN/KOTA
TAHUN ANGGARAN 2024**

(dalam ribuan rupiah)

NO	NAMA DAERAH	IIUPH	PSDH	DR	JUMLAH
1	2	3	4	5	6 = 3 + 4 + 5
352	Kab. Luwu Utara	-	45.516	-	45.516
353	Kab. Maros	-	21.589	-	21.589
354	Kab. Pangkajene Kepulauan	-	31.007	-	31.007
355	Kota Palopo	-	6.175	-	6.175
356	Kab. Luwu Timur	-	273.139	-	273.139
357	Kab. Pinrang	-	10.090	-	10.090
358	Kab. Sinjai	-	14.688	-	14.688
359	Kab. Kepulauan Selayar	-	6.388	-	6.388
360	Kab. Sidenreng Rappang	-	12.844	-	12.844
361	Kab. Soppeng	-	13.005	-	13.005
362	Kab. Takalar	-	12.781	-	12.781
363	Kab. Tana Toraja	-	28.614	-	28.614
364	Kab. Wajo	-	8.586	-	8.586



**PRESIDEN
REPUBLIK INDONESIA**

- 256 -

**V.7. RINCIAN DANA BAGI HASIL SUMBER DAYA ALAM KEHUTANAN MENURUT PROVINSI/KABUPATEN/KOTA
TAHUN ANGGARAN 2024**

(dalam ribuan rupiah)

NO	NAMA DAERAH	IIUPH	PSDH	DR	JUMLAH
1	2	3	4	5	6 = 3 + 4 + 5
365	Kota Pare-pare	-	6.909	-	6.909
366	Kota Makassar	-	32.935	-	32.935
367	Kab. Toraja Utara	-	18.976	-	18.976
368	Provinsi Sulawesi Tenggara	-	427.865	4.876.368	5.304.233
369	Kab. Buton	-	44.557	-	44.557
370	Kab. Konawe	-	417.800	-	417.800
371	Kab. Kolaka	-	116.624	-	116.624
372	Kab. Muna	-	104.113	-	104.113
373	Kota Kendari	-	43.262	-	43.262
374	Kota Bau-bau	-	25.481	-	25.481
375	Kab. Konawe Selatan	-	67.278	-	67.278
376	Kab. Bombana	-	141.781	-	141.781
377	Kab. Wakatobi	-	24.665	-	24.665



**PRESIDEN
REPUBLIK INDONESIA**

- 257 -

**V.7. RINCIAN DANA BAGI HASIL SUMBER DAYA ALAM KEHUTANAN MENURUT PROVINSI/KABUPATEN/KOTA
TAHUN ANGGARAN 2024**

(dalam ribuan rupiah)

NO	NAMA DAERAH	IIUPH	PSDH	DR	JUMLAH
1	2	3	4	5	6 = 3 + 4 + 5
378	Kab. Kolaka Utara	-	87.788	-	87.788
379	Kab. Konawe Utara	-	271.215	-	271.215
380	Kab. Buton Utara	-	79.062	-	79.062
381	Kab. Konawe Kepulauan	-	25.169	-	25.169
382	Kab. Kolaka Timur	-	179.088	-	179.088
383	Kab. Muna Barat	-	31.974	-	31.974
384	Kab. Buton Tengah	-	42.800	-	42.800
385	Kab. Buton Selatan	-	25.456	-	25.456
386	Provinsi Nusa Tenggara Barat	-	272.123	2.877.915	3.150.038
387	Kab. Bima	-	83.120	-	83.120
388	Kab. Dompu	-	260.824	-	260.824
389	Kab. Lombok Barat	-	36.493	-	36.493
390	Kab. Lombok Tengah	-	37.685	-	37.685



**PRESIDEN
REPUBLIK INDONESIA**

- 258 -

**V.7. RINCIAN DANA BAGI HASIL SUMBER DAYA ALAM KEHUTANAN MENURUT PROVINSI/KABUPATEN/KOTA
TAHUN ANGGARAN 2024**

(dalam ribuan rupiah)

NO	NAMA DAERAH	IIUPH	PSDH	DR	JUMLAH
1	2	3	4	5	6 = 3 + 4 + 5
391	Kab. Lombok Timur	-	35.210	-	35.210
392	Kab. Sumbawa	-	306.981	-	306.981
393	Kota Mataram	-	27.951	-	27.951
394	Kota Bima	-	27.533	-	27.533
395	Kab. Sumbawa Barat	-	221.539	-	221.539
396	Kab. Lombok Utara	-	32.811	-	32.811
397	Provinsi Maluku	-	3.311.541	36.099.076	39.410.617
398	Kab. Kepulauan Tanimbar	-	989.577	-	989.577
399	Kab. Maluku Tengah	-	1.513.822	-	1.513.822
400	Kab. Maluku Tenggara	-	276.965	-	276.965
401	Kab. Buru	-	2.733.363	-	2.733.363
402	Kota Ambon	-	398.159	-	398.159
403	Kab. Seram Bagian Barat	-	456.395	-	456.395



**PRESIDEN
REPUBLIK INDONESIA**

- 259 -

**V.7. RINCIAN DANA BAGI HASIL SUMBER DAYA ALAM KEHUTANAN MENURUT PROVINSI/KABUPATEN/KOTA
TAHUN ANGGARAN 2024**

(dalam ribuan rupiah)

NO	NAMA DAERAH	IIUPH	PSDH	DR	JUMLAH
1	2	3	4	5	6 = 3 + 4 + 5
404	Kab. Seram Bagian Timur	-	1.310.939	-	1.310.939
405	Kab. Kepulauan Aru	-	433.386	-	433.386
406	Kota Tual	-	276.965	-	276.965
407	Kab. Maluku Barat Daya	-	277.375	-	277.375
408	Kab. Buru Selatan	-	3.764.333	-	3.764.333
409	Provinsi Papua	3.788.859	4.141.443	5.733.442	13.663.744
410	Kab. Biak Numfor	-	460.721	-	460.721
411	Kab. Jayapura	-	2.336.833	-	2.336.833
412	Kab. Kepulauan Yapen	-	432.551	-	432.551
413	Kota Jayapura	-	800.050	-	800.050
414	Kab. Sarmi	5.228.626	5.931.808	-	11.160.434
415	Kab. Keerom	-	2.074.166	-	2.074.166
416	Kab. Waropen	-	650.510	-	650.510



**PRESIDEN
REPUBLIK INDONESIA**

- 260 -

**V.7. RINCIAN DANA BAGI HASIL SUMBER DAYA ALAM KEHUTANAN MENURUT PROVINSI/KABUPATEN/KOTA
TAHUN ANGGARAN 2024**

(dalam ribuan rupiah)

NO	NAMA DAERAH	IIUPH	PSDH	DR	JUMLAH
1	2	3	4	5	6 = 3 + 4 + 5
417	Kab. Supiori	-	423.863	-	423.863
418	Kab. Mamberamo Raya	-	1.347.838	-	1.347.838
419	Provinsi Maluku Utara	2.182.888	1.398.557	15.871.529	19.452.974
420	Kab. Halmahera Tengah	-	906.799	-	906.799
421	Kota Ternate	-	155.988	-	155.988
422	Kab. Halmahera Barat	-	224.765	-	224.765
423	Kab. Halmahera Timur	-	655.089	-	655.089
424	Kab. Halmahera Selatan	3.274.333	2.010.473	-	5.284.806
425	Kab. Halmahera Utara	-	150.064	-	150.064
426	Kab. Kepulauan Sula	-	140.656	-	140.656
427	Kota Tidore Kepulauan	-	718.363	-	718.363
428	Kab. Pulau Morotai	-	140.524	-	140.524
429	Kab. Pulau Taliabu	-	479.277	-	479.277



**PRESIDEN
REPUBLIK INDONESIA**

- 261 -

**V.7. RINCIAN DANA BAGI HASIL SUMBER DAYA ALAM KEHUTANAN MENURUT PROVINSI/KABUPATEN/KOTA
TAHUN ANGGARAN 2024**

(dalam ribuan rupiah)

NO	NAMA DAERAH	IIUPH	PSDH	DR	JUMLAH
1	2	3	4	5	6 = 3 + 4 + 5
430	Provinsi Banten	-	259.794	-	259.794
431	Kab. Lebak	-	261.759	-	261.759
432	Kab. Pandeglang	-	452.250	-	452.250
433	Kab. Serang	-	142.695	-	142.695
434	Kab. Tangerang	-	43.695	-	43.695
435	Kota Cilegon	-	31.790	-	31.790
436	Kota Tangerang	-	31.783	-	31.783
437	Kota Serang	-	31.790	-	31.790
438	Kota Tangerang Selatan	-	32.841	-	32.841
439	Provinsi Bangka Belitung	-	13.971	66.176	80.147
440	Kab. Bangka	-	15.859	-	15.859
441	Kab. Belitung	-	10.689	-	10.689
442	Kota Pangkal Pinang	-	4.038	-	4.038



**PRESIDEN
REPUBLIK INDONESIA**

- 262 -

**V.7. RINCIAN DANA BAGI HASIL SUMBER DAYA ALAM KEHUTANAN MENURUT PROVINSI/KABUPATEN/KOTA
TAHUN ANGGARAN 2024**

(dalam ribuan rupiah)

NO	NAMA DAERAH	IIUPH	PSDH	DR	JUMLAH
1	2	3	4	5	6 = 3 + 4 + 5
443	Kab. Bangka Selatan	-	2.414	-	2.414
444	Kab. Bangka Tengah	-	4.354	-	4.354
445	Kab. Bangka Barat	-	6.027	-	6.027
446	Kab. Belitung Timur	-	11.857	-	11.857
447	Provinsi Gorontalo	-	31.136	233.646	264.782
448	Kab. Boalemo	-	12.203	-	12.203
449	Kab. Gorontalo	-	11.779	-	11.779
450	Kota Gorontalo	-	5.835	-	5.835
451	Kab. Pohuwato	-	48.605	-	48.605
452	Kab. Bone Bolango	-	13.902	-	13.902
453	Kab. Gorontalo Utara	-	62.200	-	62.200
454	Provinsi Kepulauan Riau	-	85.532	663.789	749.321
455	Kab. Natuna	-	12.219	-	12.219



**PRESIDEN
REPUBLIK INDONESIA**

- 263 -

**V.7. RINCIAN DANA BAGI HASIL SUMBER DAYA ALAM KEHUTANAN MENURUT PROVINSI/KABUPATEN/KOTA
TAHUN ANGGARAN 2024**

(dalam ribuan rupiah)

NO	NAMA DAERAH	IIUPH	PSDH	DR	JUMLAH
1	2	3	4	5	6 = 3 + 4 + 5
456	Kab. Kepulauan Anambas	-	12.219	-	12.219
457	Kab. Karimun	-	66.720	-	66.720
458	Kota Batam	-	19.283	-	19.283
459	Kota Tanjung Pinang	-	13.894	-	13.894
460	Kab. Lingga	-	206.182	-	206.182
461	Kab. Bintan	-	13.352	-	13.352
462	Provinsi Papua Barat	5.353.290	11.870.822	68.334.058	85.558.170
463	Kab. Fak Fak	-	9.387.732	-	9.387.732
464	Kab. Manokwari	-	1.849.014	-	1.849.014
465	Kab. Teluk Bintuni	5.306.077	11.294.838	-	16.600.915
466	Kab. Teluk Wondama	-	5.695.364	-	5.695.364
467	Kab. Kaimana	-	10.187.951	-	10.187.951
468	Kab. Manokwari Selatan	2.385.172	2.700.463	-	5.085.635



**PRESIDEN
REPUBLIK INDONESIA**

- 264 -

**V.7. RINCIAN DANA BAGI HASIL SUMBER DAYA ALAM KEHUTANAN MENURUT PROVINSI/KABUPATEN/KOTA
TAHUN ANGGARAN 2024**

(dalam ribuan rupiah)

NO	NAMA DAERAH	IIUPH	PSDH	DR	JUMLAH
1	2	3	4	5	6 = 3 + 4 + 5
469	Kab. Pegunungan Arfak	-	2.229.531	-	2.229.531
470	Provinsi Sulawesi Barat	-	105.546	478.234	583.780
471	Kab. Majene	-	29.566	-	29.566
472	Kab. Mamuju	-	166.354	-	166.354
473	Kab. Polewali Mandar	-	17.944	-	17.944
474	Kab. Mamasa	-	39.156	-	39.156
475	Kab. Pasangkayu	-	28.197	-	28.197
476	Kab. Mamuju Tengah	-	89.932	-	89.932
477	Provinsi Kalimantan Utara	2.326.877	6.098.697	65.173.260	73.598.834
478	Kab. Bulungan	-	9.426.176	-	9.426.176
479	Kab. Malinau	3.490.316	9.198.055	-	12.688.371
480	Kab. Nunukan	-	3.930.069	-	3.930.069
481	Kota Tarakan	-	1.195.345	-	1.195.345



**PRESIDEN
REPUBLIK INDONESIA**

- 265 -

**V.7. RINCIAN DANA BAGI HASIL SUMBER DAYA ALAM KEHUTANAN MENURUT PROVINSI/KABUPATEN/KOTA
TAHUN ANGGARAN 2024**

(dalam ribuan rupiah)

NO	NAMA DAERAH	IIUPH	PSDH	DR	JUMLAH
1	2	3	4	5	6 = 3 + 4 + 5
482	Kab. Tana Tidung	-	5.030.298	-	5.030.298
483	Provinsi Papua Selatan	-	1.514.435	5.661.139	7.175.574
484	Kab. Merauke	-	1.506.614	-	1.506.614
485	Kab. Boven Digoel	-	2.256.837	-	2.256.837
486	Kab. Mappi	-	873.011	-	873.011
487	Kab. Asmat	-	912.373	-	912.373
488	Provinsi Papua Tengah	-	2.232.898	31.343.711	33.576.609
489	Kab. Mimika	-	2.532.813	-	2.532.813
490	Kab. Nabire	-	3.674.215	-	3.674.215
491	Kab. Paniai	-	578.801	-	578.801
492	Kab. Puncak Jaya	-	257.721	-	257.721
493	Kab. Dogiyai	-	1.050.210	-	1.050.210
494	Kab. Puncak	-	355.828	-	355.828



**PRESIDEN
REPUBLIK INDONESIA**

- 266 -

**V.7. RINCIAN DANA BAGI HASIL SUMBER DAYA ALAM KEHUTANAN MENURUT PROVINSI/KABUPATEN/KOTA
TAHUN ANGGARAN 2024**

(dalam ribuan rupiah)

NO	NAMA DAERAH	IIUPH	PSDH	DR	JUMLAH
1	2	3	4	5	6 = 3 + 4 + 5
495	Kab. Intan Jaya	-	566.594	-	566.594
496	Kab. Deiyai	-	354.798	-	354.798
497	Provinsi Papua Pegunungan	-	35.983	10.381.643	10.417.626
498	Kab. Jayawijaya	-	8.092	-	8.092
499	Kab. Yahukimo	-	239.211	-	239.211
500	Kab. Pegunungan Bintang	-	541.308	-	541.308
501	Kab. Tolikara	-	9.025	-	9.025
502	Kab. Mamberamo Tengah	-	960.128	-	960.128
503	Kab. Yalimo	-	54.678	-	54.678
504	Kab. Lanny Jaya	-	8.097	-	8.097
505	Kab. Nduga	-	123.600	-	123.600
506	Provinsi Papua Barat Daya	-	1.079.024	5.714.568	6.793.592
507	Kab. Sorong	-	2.096.468	-	2.096.468



**PRESIDEN
REPUBLIK INDONESIA**

- 267 -

**V.7. RINCIAN DANA BAGI HASIL SUMBER DAYA ALAM KEHUTANAN MENURUT PROVINSI/KABUPATEN/KOTA
TAHUN ANGGARAN 2024**

(dalam ribuan rupiah)

NO	NAMA DAERAH	IIUPH	PSDH	DR	JUMLAH
1	2	3	4	5	6 = 3 + 4 + 5
508	Kab. Sorong Selatan	-	940.659	-	940.659
509	Kab. Raja Ampat	-	357.896	-	357.896
510	Kab. Tambrauw	-	986.157	-	986.157
511	Kab. Maybrat	-	881.901	-	881.901
512	Kota Sorong	-	367.400	-	367.400
513	Selisih Lebih	945.678	16.548.121	1.662.336	19.156.135
JUMLAH NASIONAL		51.411.822	650.679.136	762.160.586	1.464.251.544



**PRESIDEN
REPUBLIK INDONESIA**

- 268 -

**V.8. RINCIAN DANA BAGI HASIL SUMBER DAYA ALAM PERIKANAN
MENURUT PROVINSI/KABUPATEN/KOTA
TAHUN ANGGARAN 2024**

(dalam ribuan rupiah)

NO	NAMA DAERAH	PERIKANAN
1	2	3
1	Kab. Aceh Barat	1.384.982
2	Kab. Aceh Besar	2.337.350
3	Kab. Aceh Selatan	2.138.728
4	Kab. Aceh Singkil	3.088.830
5	Kab. Aceh Tengah	1.167.186
6	Kab. Aceh Tenggara	1.167.186
7	Kab. Aceh Timur	1.769.841
8	Kab. Aceh Utara	1.344.278
9	Kab. Bireuen	1.510.189
10	Kab. Pidie	1.472.129
11	Kab. Simeulue	3.866.884
12	Kota Banda Aceh	1.188.906
13	Kota Sabang	1.787.067
14	Kota Langsa	1.206.864
15	Kota Lhokseumawe	1.198.244
16	Kab. Gayo Lues	1.167.186
17	Kab. Aceh Barat Daya	1.388.827
18	Kab. Aceh Jaya	1.953.176
19	Kab. Nagan Raya	1.566.716
20	Kab. Aceh Tamiang	1.409.345
21	Kab. Bener Meriah	1.167.186
22	Kab. Pidie Jaya	1.294.592
23	Kota Subulussalam	1.073.811
24	Kab. Asahan	1.418.894
25	Kab. Dairi	1.073.811
26	Kab. Deli Serdang	1.302.836
27	Kab. Karo	1.120.498
28	Kab. Labuhanbatu	1.296.587
29	Kab. Langkat	1.562.179



**PRESIDEN
REPUBLIK INDONESIA
- 269 -**

**V.8. RINCIAN DANA BAGI HASIL SUMBER DAYA ALAM PERIKANAN
MENURUT PROVINSI/KABUPATEN/KOTA
TAHUN ANGGARAN 2024**

(dalam ribuan rupiah)

NO	NAMA DAERAH	PERIKANAN
1	2	3
30	Kab. Mandailing Natal	2.110.616
31	Kab. Nias	1.546.662
32	Kab. Simalungun	1.073.811
33	Kab. Tapanuli Selatan	1.250.272
34	Kab. Tapanuli Tengah	2.659.456
35	Kab. Tapanuli Utara	1.167.186
36	Kab. Toba	1.120.498
37	Kota Binjai	1.120.498
38	Kota Medan	1.125.152
39	Kota Pematang Siantar	1.073.811
40	Kota Sibolga	1.110.414
41	Kota Tanjung Balai	1.073.811
42	Kota Tebing Tinggi	1.097.155
43	Kota Padang Sidempuan	1.097.155
44	Kab. Pakpak Bharat	1.097.155
45	Kab. Nias Selatan	4.568.330
46	Kab. Humbang Hasundutan	1.073.811
47	Kab. Serdang Bedagai	1.532.707
48	Kab. Samosir	1.143.842
49	Kab. Batu Bara	1.593.193
50	Kab. Padang Lawas	1.143.842
51	Kab. Padang Lawas Utara	1.073.811
52	Kab. Labuhanbatu Selatan	1.143.842
53	Kab. Labuhanbatu Utara	1.162.764
54	Kab. Nias Utara	2.170.755
55	Kab. Nias Barat	1.564.265
56	Kota Gunungsitoli	1.257.677
57	Kab. Lima Puluh Kota	1.143.842
58	Kab. Agam	1.382.062



**PRESIDEN
REPUBLIK INDONESIA**

- 270 -

**V.8. RINCIAN DANA BAGI HASIL SUMBER DAYA ALAM PERIKANAN
MENURUT PROVINSI/KABUPATEN, KOTA
TAHUN ANGGARAN 2024**

(dalam ribuan rupiah)

NO	NAMA DAERAH	PERIKANAN
1	2	3
59	Kab. Kepulauan Mentawai	6.223.704
60	Kab. Padang Pariaman	1.425.506
61	Kab. Pasaman	1.167.186
62	Kab. Pesisir Selatan	3.101.006
63	Kab. Sijunjung	1.143.842
64	Kab. Solok	1.143.842
65	Kab. Tanah Datar	1.120.498
66	Kota Bukit Tinggi	1.073.811
67	Kota Padang Panjang	1.120.498
68	Kota Padang	1.926.322
69	Kota Payakumbuh	1.097.155
70	Kota Sawahlunto	1.120.498
71	Kota Solok	1.120.498
72	Kota Pariaman	1.208.750
73	Kab. Pasaman Barat	1.752.890
74	Kab. Dharmasraye	1.097.155
75	Kab. Solok Selatan	1.143.842
76	Kab. Bengkalis	2.845.064
77	Kab. Indragiri Hilir	2.337.369
78	Kab. Indragiri Hulu	1.143.842
79	Kab. Kampar	1.143.842
80	Kab. Kuantan Singingi	1.143.842
81	Kab. Pelalawan	1.636.979
82	Kab. Rokan Hilir	2.078.144
83	Kab. Rokan Hulu	1.120.498
84	Kab. Siak	1.332.579
85	Kota Dumai	1.456.042
86	Kota Pekanbaru	1.097.155
87	Kab. Kepulauan Meranti	2.422.916



**PRESIDEN
REPUBLIK INDONESIA**

- 271 -

**V.8. RINCIAN DANA BAGI HASIL SUMBER DAYA ALAM PERIKANAN
MENURUT PROVINSI/KABUPATEN/KOTA
TAHUN ANGGARAN 2024**

(dalam ribuan rupiah)

NO	NAMA DAERAH	PERIKANAN
1	2	3
88	Kab. Batang Hari	1.120.498
89	Kab. Bungo	1.143.842
90	Kab. Kerinci	1.167.186
91	Kab. Merangin	1.143.842
92	Kab. Muaro Jambi	1.097.155
93	Kab. Sarolangun	1.120.498
94	Kab. Tanjung Jabung Barat	1.376.539
95	Kab. Tanjung Jabung Timur	1.946.805
96	Kab. Tebo	1.167.186
97	Kota Jambi	1.073.811
98	Kota Sungai Penuh	1.167.186
99	Kab. Lahat	1.120.498
100	Kab. Musi Banyuasin	1.143.842
101	Kab. Musi Rawas	1.143.842
102	Kab. Muara Enim	1.120.498
103	Kab. Ogan Komering Ilir	2.766.735
104	Kab. Ogan Komering Ulu	1.143.842
105	Kota Palembang	1.097.155
106	Kota Prabumulih	1.097.155
107	Kota Pagar Alam	1.120.498
108	Kota Lubuk Linggau	1.120.498
109	Kab. Banyuasin	2.258.494
110	Kab. Ogan Ilir	1.097.155
111	Kab. Ogan Komering Ulu Timur	1.120.498
112	Kab. Ogan Komering Ulu Selatan	1.143.842
113	Kab. Empat Lawang	1.143.842
114	Kab. Penukal Abab Lematang Ilir	1.120.498
115	Kab. Musi Rawas Utara	1.143.842
116	Kab. Bengkulu Selatan	1.319.355



**PRESIDEN
REPUBLIK INDONESIA**

- 272 -

**V.8. RINCIAN DANA BAGI HASIL SUMBER DAYA ALAM PERIKANAN
MENURUT PROVINSI/KABUPATEN/KOTA
TAHUN ANGGARAN 2024**

(dalam ribuan rupiah)

NO	NAMA DAERAH	PERIKANAN
1	2	3
117	Kab. Bengkulu Utara	2.478.045
118	Kab. Rejang Lebong	1.143.842
119	Kota Bengkulu	1.328.405
120	Kab. Kaur	1.560.890
121	Kab. Seluma	1.428.526
122	Kab. Mukomuko	1.674.238
123	Kab. Lebong	1.143.842
124	Kab. Kepahiang	1.097.155
125	Kab. Bengkulu Tengah	1.138.399
126	Kab. Lampung Barat	1.097.155
127	Kab. Lampung Selatan	2.465.953
128	Kab. Lampung Tengah	1.073.811
129	Kab. Lampung Utara	1.097.155
130	Kab. Lampung Timur	1.961.394
131	Kab. Tanggamus	2.128.118
132	Kab. Tulang Bawang	1.451.856
133	Kab. Way Kanan	1.120.498
134	Kota Bandar Lampung	1.107.643
135	Kota Metro	1.073.811
136	Kab. Pesawaran	1.657.483
137	Kab. Pringsewu	1.097.155
138	Kab. Mesuji	1.120.498
139	Kab. Tulang Bawang Barat	1.097.155
140	Kab. Pesisir Barat	2.353.639
141	Provinsi DKI Jakarta	5.136.364
142	Kab. Bandung	1.073.811
143	Kab. Bekasi	1.290.252
144	Kab. Bogor	1.097.155
145	Kab. Ciamis	1.097.155



**PRESIDEN
REPUBLIK INDONESIA**

- 273 -

**V.8. RINCIAN DANA BAGI HASIL SUMBER DAYA ALAM PERIKANAN
MENURUT PROVINSI/KABUPATEN/KOTA
TAHUN ANGGARAN 2024**

(dalam ribuan rupiah)

NO	NAMA DAERAH	PERIKANAN
1	2	3
146	Kab. Cianjur	1.492.140
147	Kab. Cirebon	1.373.408
148	Kab. Garut	1.497.508
149	Kab. Indramayu	1.925.977
150	Kab. Karawang	1.464.438
151	Kab. Kuningan	1.120.498
152	Kab. Majalengka	1.097.155
153	Kab. Purwakarta	1.073.811
154	Kab. Subang	1.287.427
155	Kab. Sukabumi	1.724.263
156	Kab. Sumedang	1.097.155
157	Kab. Tasikmalaya	1.367.115
158	Kota Bandung	1.073.811
159	Kota Bekasi	1.073.811
160	Kota Bogor	1.097.155
161	Kota Cirebon	1.105.266
162	Kota Depok	1.073.811
163	Kota Sukabumi	1.073.811
164	Kota Tasikmalaya	1.073.811
165	Kota Cimahi	1.073.811
166	Kota Banjar	1.097.155
167	Kab. Bandung Barat	1.073.811
168	Kab. Pangandaran	1.435.181
169	Kab. Banjarnegara	1.097.155
170	Kab. Banyumas	1.120.498
171	Kab. Batang	1.271.448
172	Kab. Blora	1.143.842
173	Kab. Boyolali	1.097.155
174	Kab. Brebes	1.310.985



**PRESIDEN
REPUBLIK INDONESIA**

- 274 -

**V.8. RINCIAN DANA BAGI HASIL SUMBER DAYA ALAM PERIKANAN
MENURUT PROVINSI/KABUPATEN/KOTA
TAHUN ANGGARAN 2024**

(dalam ribuan rupiah)

NO	NAMA DAERAH	PERIKANAN
1	2	3
175	Kab. Cilacap	1.580.897
176	Kab. Demak	1.258.926
177	Kab. Grobogan	1.120.498
178	Kab. Jepara	2.535.467
179	Kab. Karanganyar	1.097.155
180	Kab. Kebumen	1.426.700
181	Kab. Kendal	1.311.553
182	Kab. Klaten	1.097.155
183	Kab. Kudus	1.073.811
184	Kab. Magelang	1.097.155
185	Kab. Pati	1.315.597
186	Kab. Pekalongan	1.148.139
187	Kab. Pemasang	1.277.099
188	Kab. Purbalingga	1.120.498
189	Kab. Purworejo	1.203.605
190	Kab. Rembang	1.497.621
191	Kab. Semarang	1.097.155
192	Kab. Sragen	1.097.155
193	Kab. Sukoharjo	1.097.155
194	Kab. Tegal	1.206.441
195	Kab. Temanggung	1.097.155
196	Kab. Wonogiri	1.180.134
197	Kab. Wonosobo	1.097.155
198	Kota Magelang	1.097.155
199	Kota Pekalongan	1.104.464
200	Kota Salatiga	1.073.811
201	Kota Semarang	1.156.226
202	Kota Surakarta	1.073.811
203	Kota Tegal	1.128.551



**PRESIDEN
REPUBLIK INDONESIA
- 275 -**

**V.8. RINCIAN DANA BAGI HASIL SUMBER DAYA ALAM PERIKANAN
MENURUT PROVINSI/KABUPATEN/KOTA
TAHUN ANGGARAN 2024**

(dalam ribuan rupiah)

NO	NAMA DAERAH	PERIKANAN
1	2	3
204	Kab. Bantul	1.146.888
205	Kab. Gunung Kidul	1.467.566
206	Kab. Kulon Progo	1.230.659
207	Kab. Sleman	1.073.811
208	Kota Yogyakarta	1.073.811
209	Kab. Bangkalan	1.575.561
210	Kab. Banyuwangi	2.383.948
211	Kab. Blitar	1.344.093
212	Kab. Bojonegoro	1.143.842
213	Kab. Bondowoso	1.120.498
214	Kab. Gresik	1.827.540
215	Kab. Jember	1.884.966
216	Kab. Jombang	1.097.155
217	Kab. Kediri	1.097.155
218	Kab. Lamongan	1.320.295
219	Kab. Lumajang	1.318.451
220	Kab. Madiun	1.143.842
221	Kab. Magetan	1.097.155
222	Kab. Malang	1.562.666
223	Kab. Mojokerto	1.097.155
224	Kab. Nganjuk	1.120.498
225	Kab. Ngawi	1.120.498
226	Kab. Pacitan	1.436.177
227	Kab. Pamekasan	1.365.241
228	Kab. Pasuruan	1.198.535
229	Kab. Ponorogo	1.120.498
230	Kab. Probolinggo	1.480.030
231	Kab. Sampang	1.632.148
232	Kab. Sidoarjo	1.227.671



**PRESIDEN
REPUBLIK INDONESIA**

- 276 -

**V.8. RINCIAN DANA BAGI HASIL SUMBER DAYA ALAM PERIKANAN
MENURUT PROVINSI/KABUPATEN/KOTA
TAHUN ANGGARAN 2024**

(dalam ribuan rupiah)

NO	NAMA DAERAH	PERIKANAN
1	2	3
233	Kab. Situbondo	1.995.379
234	Kab. Sumenep	7.072.828
235	Kab. Trenggalek	1.502.298
236	Kab. Tuban	1.451.540
237	Kab. Tulungagung	1.359.975
238	Kota Blitar	1.097.155
239	Kota Kediri	1.097.155
240	Kota Madiun	1.073.811
241	Kota Malang	1.073.811
242	Kota Mojokerto	1.073.811
243	Kota Pasuruan	1.103.739
244	Kota Probolinggo	1.093.025
245	Kota Surabaya	1.182.737
246	Kota Batu	1.167.186
247	Kab. Bengkayang	1.760.011
248	Kab. Landak	1.120.498
249	Kab. Kapuas Hulu	1.167.186
250	Kab. Ketapang	3.640.950
251	Kab. Mempawah	1.923.234
252	Kab. Sambas	2.112.291
253	Kab. Sanggau	1.120.498
254	Kab. Sintang	1.143.842
255	Kota Pontianak	1.073.811
256	Kota Singkawang	1.199.714
257	Kab. Sekadau	1.120.498
258	Kab. Melawi	1.167.186
259	Kab. Kayong Utara	5.030.942
260	Kab. Kubu Raya	2.309.892
261	Kab. Barito Selatan	1.143.842



**PRESIDEN
REPUBLIK INDONESIA**

- 277 -

**V.8. RINCIAN DANA BAGI HASIL SUMBER DAYA ALAM PERIKANAN
MENURUT PROVINSI/KABUPATEN/KOTA
TAHUN ANGGARAN 2024**

(dalam ribuan rupiah)

NO	NAMA DAERAH	PERIKANAN
1	2	3
262	Kab. Barito Utara	1.167.186
263	Kab. Kapuas	1.283.087
264	Kab. Kotawaringin Barat	1.915.781
265	Kab. Kotawaringin Timur	1.556.824
266	Kota Palangkaraya	1.143.842
267	Kab. Katingan	1.551.238
268	Kab. Seruyan	1.849.194
269	Kab. Sukamara	1.547.328
270	Kab. Lamandau	1.167.186
271	Kab. Gunung Mas	1.143.842
272	Kab. Pulang Pisau	1.715.233
273	Kab. Murung Raya	1.167.186
274	Kab. Barito Timur	1.120.498
275	Kab. Banjar	1.144.569
276	Kab. Barito Kuala	1.184.795
277	Kab. Hulu Sungai Selatan	1.120.498
278	Kab. Hulu Sungai Tengah	1.143.842
279	Kab. Hulu Sungai Utara	1.097.155
280	Kab. Kotabaru	5.164.042
281	Kab. Tabalong	1.143.842
282	Kab. Tanah Laut	2.054.083
283	Kab. Tapin	1.120.498
284	Kota Banjarbaru	1.097.155
285	Kota Banjarmasin	1.097.155
286	Kab. Balangan	1.120.498
287	Kab. Tanah Bumbu	1.619.079
288	Kab. Berau	4.617.478
289	Kab. Kutai Kartanegara	2.527.707
290	Kab. Kutai Barat	1.167.186



**PRESIDEN
REPUBLIK INDONESIA
- 278 -**

**V.8. RINCIAN DANA BAGI HASIL SUMBER DAYA ALAM PERIKANAN
MENURUT PROVINSI/KABUPATEN/KOTA
TAHUN ANGGARAN 2024**

(dalam ribuan rupiah)

NO	NAMA DAERAH	PERIKANAN
1	2	3
291	Kab. Kutai Timur	2.886.644
292	Kab. Paser	1.975.949
293	Kota Balikpapan	1.376.753
294	Kota Bontang	1.321.545
295	Kota Samarinda	1.074.331
296	Kab. Penajam Paser Utara	1.445.357
297	Kab. Mahakam Ulu	1.167.186
298	Kab. Bolaang Mongondow	1.592.808
299	Kab. Minahasa	1.443.541
300	Kab. Kepulauan Sangihe	4.195.672
301	Kota Bitung	1.501.176
302	Kota Manado	1.392.658
303	Kab. Kepulauan Talaud	3.198.738
304	Kab. Minahasa Selatan	1.485.970
305	Kota Tomohon	1.097.155
306	Kab. Minahasa Utara	2.048.401
307	Kab. Kep. Siau Tagulandang Biaro	2.351.228
308	Kota Kotamöbagu	1.120.498
309	Kab. Bolaang Mongondow Utara	1.738.339
310	Kab. Minahasa Tenggara	1.362.266
311	Kab. Bolaang Mongondow Timur	1.536.046
312	Kab. Bolaang Mongondow Selatan	1.882.800
313	Kab. Banggai	4.960.481
314	Kab. Banggai Kepulauan	3.424.817
315	Kab. Buol	2.082.168
316	Kab. Toli-Toli	2.767.480
317	Kab. Donggala	3.272.775
318	Kab. Morowali	4.336.963
319	Kab. Poso	1.535.575



**PRESIDEN
REPUBLIK INDONESIA
- 279 -**

**V.8. RINCIAN DANA BAGI HASIL SUMBER DAYA ALAM PERIKANAN
MENURUT PROVINSI/KABUPATEN/KOTA
TAHUN ANGGARAN 2024**

(dalam ribuan rupiah)

NO	NAMA DAERAH	PERIKANAN
1	2	3
320	Kota Palu	1.219.667
321	Kab. Parigi Moutong	3.463.892
322	Kab. Tojo Una Una	4.434.568
323	Kab. Sigi	1.167.186
324	Kab. Banggai Laut	5.595.460
325	Kab. Morowali Utara	2.002.581
326	Kab. Bantaeng	1.226.948
327	Kab. Barru	1.544.823
328	Kab. Bone	1.752.625
329	Kab. Bulukumba	1.671.653
330	Kab. Enrekang	1.143.842
331	Kab. Gowa	1.120.498
332	Kab. Jeneponto	1.449.319
333	Kab. Luwu	1.671.452
334	Kab. Luwu Utara	1.459.222
335	Kab. Maros	1.214.932
336	Kab. Pangkajene Kepulauan	8.821.764
337	Kota Palopo	1.098.486
338	Kab. Luwu Timur	1.636.870
339	Kab. Pinrang	1.511.469
340	Kab. Sinjai	1.488.648
341	Kab. Kepulauan Selayar	7.434.525
342	Kab. Sidenreng Rappang	1.120.498
343	Kab. Soppeng	1.120.498
344	Kab. Takalar	1.718.589
345	Kab. Tana Toraja	1.143.842
346	Kab. Wajo	1.559.680
347	Kota Pare-pare	1.129.410
348	Kota Makassar	1.743.612



**PRESIDEN
REPUBLIK INDONESIA**

- 280 -

**V.8. RINCIAN DANA BAGI HASIL SUMBER DAYA ALAM PERIKANAN
MENURUT PROVINSI/KABUPATEN/KOTA
TAHUN ANGGARAN 2024**

(dalam ribuan rupiah)

NO	NAMA DAERAH	PERIKANAN
1	2	3
349	Kab. Toraja Utara	1.143.842
350	Kab. Buton	1.829.636
351	Kab. Konawe	1.603.159
352	Kab. Kolaka	2.285.631
353	Kab. Muna	1.835.281
354	Kota Kendari	1.124.379
355	Kota Bau-bau	1.196.123
356	Kab. Konawe Selatan	2.087.376
357	Kab. Bombana	2.982.936
358	Kab. Wakatobi	3.656.333
359	Kab. Kolaka Utara	1.890.494
360	Kab. Konawe Utara	1.949.795
361	Kab. Buton Utara	2.149.317
362	Kab. Konawe Kepulauan	1.824.425
363	Kab. Kolaka Timur	1.167.186
364	Kab. Muna Barat	1.852.775
365	Kab. Buton Tengah	1.810.511
366	Kab. Buton Selatan	1.977.475
367	Kab. Badung	1.442.028
368	Kab. Bangli	1.120.498
369	Kab. Buleleng	1.848.335
370	Kab. Gianyar	1.155.739
371	Kab. Jembrana	1.485.868
372	Kab. Karangasem	1.545.546
373	Kab. Klungkung	1.602.479
374	Kab. Tabanan	1.236.529
375	Kota Denpasar	1.144.119
376	Kab. Bima	3.711.525
377	Kab. Dompu	1.965.318



**PRESIDEN
REPUBLIK INDONESIA**

- 281 -

**V.8. RINCIAN DANA BAGI HASIL SUMBER DAYA ALAM PERIKANAN
MENURUT PROVINSI/KABUPATEN/KOTA
TAHUN ANGGARAN 2024**

(dalam ribuan rupiah)

NO	NAMA DAERAH	PERIKANAN
1	2	3
378	Kab. Lombok Barat	1.713.683
379	Kab. Lombok Tengah	1.376.560
380	Kab. Lombok Timur	1.881.886
381	Kab. Sumbawa	4.093.422
382	Kota Mataram	1.109.213
383	Kota Bima	1.099.017
384	Kab. Sumbawa Barat	1.945.616
385	Kab. Lombok Utara	1.592.941
386	Kab. Alor	3.695.812
387	Kab. Belu	1.240.657
388	Kab. Ende	2.164.521
389	Kab. Flores Timur	2.792.681
390	Kab. Kupang	3.212.465
391	Kab. Lembata	2.658.225
392	Kab. Manggarai	1.605.691
393	Kab. Ngada	1.634.331
394	Kab. Sikka	2.769.160
395	Kab. Sumba Barat	1.372.135
396	Kab. Sumba Timur	3.170.286
397	Kab. Timor Tengah Selatan	1.587.114
398	Kab. Timor Tengah Utara	1.399.940
399	Kota Kupang	1.178.607
400	Kab. Rote Ndao	2.805.676
401	Kab. Manggarai Barat	3.595.072
402	Kab. Nagekeo	1.636.161
403	Kab. Sumba Barat Daya	1.633.722
404	Kab. Sumba Tengah	1.494.233
405	Kab. Manggarai Timur	1.696.289
406	Kab. Sabu Raijua	2.027.808



**PRESIDEN
REPUBLIK INDONESIA
- 282 -**

**V.8. RINCIAN DANA BAGI HASIL SUMBER DAYA ALAM PERIKANAN
MENURUT PROVINSI/KABUPATEN/KOTA
TAHUN ANGGARAN 2024**

(dalam ribuan rupiah)

NO	NAMA DAERAH	PERIKANAN
1	2	3
407	Kab. Malaka	1.338.798
408	Kab. Kepulauan Tanimbar	7.029.313
409	Kab. Maluku Tengah	6.509.329
410	Kab. Maluku Tenggara	3.288.742
411	Kab. Buru	2.090.345
412	Kota Ambon	1.417.944
413	Kab. Seram Bagian Barat	4.395.101
414	Kab. Seram Bagian Timur	4.994.764
415	Kab. Kepulauan Aru	6.785.626
416	Kota Tual	2.939.118
417	Kab. Maluku Barat Daya	8.426.377
418	Kab. Buru Selatan	2.601.142
419	Kab. Biak Numfor	4.127.616
420	Kab. Jayapura	1.703.355
421	Kab. Kepulauan Yapen	4.413.914
422	Kota Jayapura	1.476.905
423	Kab. Sarmi	2.894.618
424	Kab. Keerom	1.073.811
425	Kab. Waropen	2.660.229
426	Kab. Supiori	2.533.553
427	Kab. Mamberamo Raya	2.252.708
428	Kab. Halmahera Tengah	3.973.363
429	Kota Ternate	2.117.932
430	Kab. Halmahera Barat	2.286.231
431	Kab. Halmahera Timur	3.853.959
432	Kab. Halmahera Selatan	12.365.466
433	Kab. Halmahera Utara	3.147.320
434	Kab. Kepulauan Sula	3.405.508
435	Kota Tidore Kepulauan	2.076.601



**PRESIDEN
REPUBLIK INDONESIA**

- 283 -

**V.8. RINCIAN DANA BAGI HASIL SUMBER DAYA ALAM PERIKANAN
MENURUT PROVINSI/KABUPATEN/KOTA
TAHUN ANGGARAN 2024**

(dalam ribuan rupiah)

NO	NAMA DAERAH	PERIKANAN
1	2	3
436	Kab. Pulau Morotai	2.852.277
437	Kab. Pulau Taliabu	3.226.006
438	Kab. Lebak	1.484.554
439	Kab. Pandeglang	3.104.246
440	Kab. Serang	1.882.092
441	Kab. Tangerang	1.191.767
442	Kota Cilegon	1.251.389
443	Kota Tangerang	1.073.811
444	Kota Serang	1.086.313
445	Kota Tangerang Selatan	1.073.811
446	Kab. Bangka	2.055.258
447	Kab. Belitung	3.740.902
448	Kota Pangkal Pinang	1.128.573
449	Kab. Bangka Selatan	3.006.736
450	Kab. Bangka Tengah	2.742.751
451	Kab. Bangka Barat	2.459.932
452	Kab. Belitung Timur	4.252.966
453	Kab. Boalemo	1.670.639
454	Kab. Gorontalo	1.387.279
455	Kota Gorontalo	1.163.516
456	Kab. Pohuwato	2.071.352
457	Kab. Bone Bolango	1.467.891
458	Kab. Gorontalo Utara	2.125.048
459	Kab. Natuna	7.260.448
460	Kab. Kepulauan Anambas	5.849.401
461	Kab. Karimun	3.524.170
462	Kota Batam	3.279.178
463	Kota Tanjung Pinang	1.242.018
464	Kab. Lingga	7.335.407



**PRESIDEN
REPUBLIK INDONESIA**

- 284 -

**V.8. RINCIAN DANA BAGI HASIL SUMBER DAYA ALAM PERIKANAN
MENURUT PROVINSI/KABUPATEN/KOTA
TAHUN ANGGARAN 2024**

(dalam ribuan rupiah)

NO	NAMA DAERAH	PERIKANAN
1	2	3
465	Kab. Bintan	5.862.028
466	Kab. Fak Fak	4.420.243
467	Kab. Manokwari	1.988.542
468	Kab. Teluk Bintuni	3.051.141
469	Kab. Teluk Wondama	4.108.046
470	Kab. Kaimana	4.781.975
471	Kab. Manokwari Selatan	1.623.209
472	Kab. Pegunungan Arfak	1.167.186
473	Kab. Majene	1.742.782
474	Kab. Mamuju	3.661.811
475	Kab. Polewali Mandar	1.434.503
476	Kab. Mamasa	1.143.842
477	Kab. Pasangkayu	1.884.618
478	Kab. Mamuju Tengah	1.519.879
479	Kab. Bulungan	2.670.454
480	Kab. Malinau	1.167.186
481	Kab. Nunukan	1.951.918
482	Kota Tarakan	1.424.364
483	Kab. Tana Tidung	1.578.376
484	Kab. Merauke	5.597.309
485	Kab. Boven Digoel	1.097.155
486	Kab. Mappi	1.696.364
487	Kab. Asmat	2.529.387
488	Kab. Mimika	3.175.852
489	Kab. Nabire	3.275.331
490	Kab. Paniai	1.097.155
491	Kab. Puncak Jaya	1.073.811
492	Kab. Dogiyai	1.073.811
493	Kab. Puncak	1.073.811



**PRESIDEN
REPUBLIK INDONESIA**

- 285 -

**V.8. RINCIAN DANA BAGI HASIL SUMBER DAYA ALAM PERIKANAN
MENURUT PROVINSI/KABUPATEN/KOTA
TAHUN ANGGARAN 2024**

(dalam ribuan rupiah)

NO	NAMA DAERAH	PERIKANAN
1	2	3
494	Kab. Intan Jaya	1.073.811
495	Kab. Deiyai	1.073.811
496	Kab. Jayawijaya	1.097.155
497	Kab. Yahukimo	1.097.155
498	Kab. Pegunungan Bintang	1.167.186
499	Kab. Tolikara	1.097.155
500	Kab. Mamberamo Tengah	1.073.811
501	Kab. Yalimo	1.097.155
502	Kab. Lanny Jaya	1.097.155
503	Kab. Nduga	1.073.811
504	Kab. Sorong	3.361.115
505	Kab. Sorong Selatan	2.072.013
506	Kab. Raja Ampat	15.663.640
507	Kab. Tambrauw	2.569.760
508	Kab. Maybrat	1.073.811
509	Kota Sorong	1.416.370
510	Selisih Lebih	38.463.799
JUMLAH NASIONAL		990.162.561



**PRESIDEN
REPUBLIK INDONESIA**

- 286 -

**V.9. RINCIAN DANA BAGI HASIL SUMBER DAYA ALAM PANAS BUMI MENURUT PROVINSI/KABUPATEN/KOTA
TAHUN ANGGARAN 2024**

(dalam ribuan rupiah)

NO	NAMA DAERAH	IURAN PRODUKSI	IURAN TETAP	SETORAN BAGIAN PEMERINTAH	JUMLAH
1	2	3	4	5	6 = 3 + 4 + 5
1	Provinsi Aceh	-	172.152	-	172.152
2	Kab. Aceh Barat	-	8.982	-	8.982
3	Kab. Aceh Besar	-	339.513	-	339.513
4	Kab. Aceh Selatan	-	9.356	-	9.356
5	Kab. Aceh Singkil	-	8.982	-	8.982
6	Kab. Aceh Tengah	-	9.356	-	9.356
7	Kab. Aceh Tenggara	-	9.356	-	9.356
8	Kab. Aceh Timur	-	9.169	-	9.169
9	Kab. Aceh Utara	-	8.608	-	8.608
10	Kab. Bireuen	-	9.169	-	9.169
11	Kab. Pidie	-	52.394	-	52.394
12	Kab. Simeulue	-	9.356	-	9.356
13	Kota Banda Aceh	-	50.298	-	50.298



**PRESIDEN
REPUBLIK INDONESIA**

- 287 -

V.9. RINCIAN DANA BAGI HASIL SUMBER DAYA ALAM PANAS BUMI MENURUT PROVINSI/KABUPATEN/KOTA
TAHUN ANGGARAN 2024

(dalam ribuan rupiah)

NO	NAMA DAERAH	IURAN PRODUKSI	IURAN TETAP	SETORAN BAGIAN PEMERINTAH	JUMLAH
1	2	3	4	5	6 = 3 + 4 + 5
14	Kota Sabang	-	9.356	-	9.356
15	Kota Langsa	-	9.169	-	9.169
16	Kota Lhokseumawe	-	8.795	-	8.795
17	Kab. Gayo Lues	-	9.356	-	9.356
18	Kab. Aceh Barat Daya	-	9.169	-	9.169
19	Kab. Aceh Jaya	-	52.394	-	52.394
20	Kab. Nagan Raya	-	9.356	-	9.356
21	Kab. Aceh Tamiang	-	9.169	-	9.169
22	Kab. Bener Meriah	-	9.356	-	9.356
23	Kab. Pidie Jaya	-	9.169	-	9.169
24	Kota Subulussalam	-	8.608	-	8.608
25	Provinsi Sumatera Utara	2.827.505	483.335	-	3.310.840
26	Kab. Asahan	61.691	10.546	-	72.237



**PRESIDEN
REPUBLIK INDONESIA**

- 288 -

**V.9. RINCIAN DANA BAGI HASIL SUMBER DAYA ALAM PANAS BUMI MENURUT PROVINSI/KABUPATEN/KOTA
TAHUN ANGGARAN 2024**

(dalam ribuan rupiah)

NO	NAMA DAERAH	IURAN PRODUKSI	IURAN TETAP	SETORAN BAGIAN PEMERINTAH	JUMLAH
1	2	3	4	5	6 = 3 + 4 + 5
27	Kab. Dairi	59.121	10.106	-	69.227
28	Kab. Deli Serdang	60.406	10.326	-	70.732
29	Kab. Karo	61.691	10.546	-	72.237
30	Kab. Labuhanbatu	59.121	10.106	-	69.227
31	Kab. Langkat	62.976	10.765	-	73.741
32	Kab. Mandailing Natal	7.133.024	1.219.322	-	8.352.346
33	Kab. Nias	59.121	10.106	-	69.227
34	Kab. Simalungun	59.121	10.106	-	69.227
35	Kab. Tapanuli Selatan	594.418	101.610	-	696.028
36	Kab. Tapanuli Tengah	62.976	10.765	-	73.741
37	Kab. Tapanuli Utara	64.262	10.985	-	75.247
38	Kab. Toba	61.691	10.546	-	72.237
39	Kota Binjai	61.691	10.546	-	72.237



**PRESIDEN
REPUBLIK INDONESIA**

- 289 -

V.9. RINCIAN DANA BAGI HASIL SUMBER DAYA ALAM PANAS BUMI MENURUT PROVINSI/KABUPATEN/KOTA
TAHUN ANGGARAN 2024

(dalam ribuan rupiah)

NO	NAMA DAERAH	IURAN PRODUKSI	IURAN TETAP	SETORAN BAGIAN PEMERINTAH	JUMLAH
1	2	3	4	5	6 = 3 + 4 + 5
40	Kota Medan	60.406	10.326	-	70.732
41	Kota Pematang Siantar	59.121	10.106	-	69.227
42	Kota Sibolga	60.406	10.326	-	70.732
43	Kota Tanjung Balai	59.121	10.106	-	69.227
44	Kota Tebing Tinggi	60.406	10.326	-	70.732
45	Kota Padang Sidempuan	60.406	10.326	-	70.732
46	Kab. Pakpak Bharat	60.406	10.326	-	70.732
47	Kab. Nias Selatan	59.121	10.106	-	69.227
48	Kab. Humbang Hasundutan	59.121	10.106	-	69.227
49	Kab. Serdang Bedagai	60.406	10.326	-	70.732
50	Kab. Samosir	62.976	10.765	-	73.741
51	Kab. Batu Bara	59.121	10.106	-	69.227
52	Kab. Padang Lawas	582.530	99.578	-	682.108



**PRESIDEN
REPUBLIK INDONESIA**

- 290 -

**V.9. RINCIAN DANA BAGI HASIL SUMBER DAYA ALAM PANAS BUMI MENURUT PROVINSI/KABUPATEN/KOTA
TAHUN ANGGARAN 2024**

(dalam ribuan rupiah)

NO	NAMA DAERAH	IURAN PRODUKSI	IURAN TETAP	SETORAN BAGIAN PEMERINTAH	JUMLAH
1	2	3	4	5	6 = 3 + 4 + 5
53	Kab. Padang Lawas Utara	59.121	10.106	-	69.227
54	Kab. Labuhanbatu Selatan	62.976	10.765	-	73.741
55	Kab. Labuhanbatu Utara	59.121	10.106	-	69.227
56	Kab. Nias Utara	59.121	10.106	-	69.227
57	Kab. Nias Barat	59.121	10.106	-	69.227
58	Kota Gunungsitoli	61.691	10.546	-	72.237
59	Provinsi Sumatera Barat	3.346.984	260.673	-	3.607.657
60	Kab. Lima Puluh Kota	132.118	10.289	-	142.407
61	Kab. Agam	132.118	10.289	-	142.407
62	Kab. Kepulauan Mentawai	124.029	9.660	-	133.689
63	Kab. Padang Pariaman	129.421	18.151	-	147.572
64	Kab. Pasaman	664.971	101.125	-	766.096
65	Kab. Pesisir Selatan	775.181	49.864	-	825.045



**PRESIDEN
REPUBLIK INDONESIA**

- 291 -

**V.9. RINCIAN DANA BAGI HASIL SUMBER DAYA ALAM PANAS BUMI MENURUT PROVINSI/KABUPATEN/KOTA
TAHUN ANGGARAN 2024**

(dalam ribuan rupiah)

NO	NAMA DAERAH	IURAN PRODUKSI	IURAN TETAP	SETORAN BAGIAN PEMERINTAH	JUMLAH
1	2	3	4	5	6 = 3 + 4 + 5
66	Kab. Sijunjung	132.118	18.529	-	150.647
67	Kab. Solok	759.677	238.370	-	998.047
68	Kab. Tanah Datar	129.421	18.151	-	147.572
69	Kota Bukit Tinggi	124.029	9.660	-	133.689
70	Kota Padang Panjang	129.421	10.080	-	139.501
71	Kota Padang	132.118	18.529	-	150.647
72	Kota Payakumbuh	126.725	9.870	-	136.595
73	Kota Sawahlunto	129.421	18.151	-	147.572
74	Kota Solok	129.421	18.151	-	147.572
75	Kota Pariaman	124.029	9.660	-	133.689
76	Kab. Pasaman Barat	651.672	99.102	-	750.774
77	Kab. Dharmasraya	728.670	46.872	-	775.542
78	Kab. Solok Selatan	8.499.576	472.469	-	8.972.045



**PRESIDEN
REPUBLIK INDONESIA**

- 292 -

**V.9. RINCIAN DANA BAGI HASIL SUMBER DAYA ALAM PANAS BUMI MENURUT PROVINSI/KABUPATEN/KOTA
TAHUN ANGGARAN 2024**

(dalam ribuan rupiah)

NO	NAMA DAERAH	IURAN PRODUKSI	IURAN TETAP	SETORAN BAGIAN PEMERINTAH	JUMLAH
1	2	3	4	5	6 = 3 + 4 + 5
79	Kab. Kerinci	640.367	30.957	-	671.324
80	Provinsi Sumatera Selatan	2.487.939	268.680	1.772.813	4.529.432
81	Kab. Lahat	1.052.906	110.367	231.851	1.395.124
82	Kab. Musi Banyuasin	109.762	11.853	78.213	199.828
83	Kab. Musi Rawas	282.278	35.814	157.820	475.912
84	Kab. Muara Enim	4.968.598	524.630	3.199.511	8.692.739
85	Kab. Ogan Komering Ilir	109.762	11.853	78.213	199.828
86	Kab. Ogan Komering Ulu	233.017	25.670	1.207.948	1.466.635
87	Kota Palembang	223.506	23.719	146.336	393.561
88	Kota Prabumulih	223.506	23.719	146.336	393.561
89	Kota Pagar Alam	837.065	87.820	159.347	1.084.232
90	Kota Lubuk Linggau	107.522	17.430	76.616	201.568
91	Kab. Banyuasin	228.261	24.224	149.450	401.935



**PRESIDEN
REPUBLIK INDONESIA**

- 293 -

**V.9. RINCIAN DANA BAGI HASIL SUMBER DAYA ALAM PANAS BUMI MENURUT PROVINSI/KABUPATEN/KOTA
TAHUN ANGGARAN 2024**

(dalam ribuan rupiah)

NO	NAMA DAERAH	IURAN PRODUKSI	IURAN TETAP	SETORAN BAGIAN PEMERINTAH	JUMLAH
1	2	3	4	5	6 = 3 + 4 + 5
92	Kab. Ogan Ilir	223.506	23.719	240.094	487.319
93	Kab. Ogan Komering Ulu Timur	107.522	12.534	184.854	304.910
94	Kab. Ogan Komering Ulu Selatan	233.017	44.814	493.073	770.904
95	Kab. Empat Lawang	159.023	42.660	83.470	285.153
96	Kab. Penukal Abab Lematang Ilir	228.261	24.224	149.450	401.935
97	Kab. Musi Rawas Utara	109.762	11.853	78.213	199.828
98	Provinsi Bengkulu	-	131.581	31.653	163.234
99	Kab. Bengkulu Selatan	98.707	26.416	13.566	138.689
100	Kab. Bengkulu Utara	-	22.266	3.956	26.222
101	Kab. Rejang Lebong	-	147.382	4.039	151.421
102	Kota Bengkulu	-	15.762	3.791	19.553
103	Kab. Kaur	173.291	37.929	152.580	363.800
104	Kab. Seluma	46.245	20.593	8.727	75.565



**PRESIDEN
REPUBLIK INDONESIA**

- 294 -

**V.9. RINCIAN DANA BAGI HASIL SUMBER DAYA ALAM PANAS BUMI MENURUT PROVINSI/KABUPATEN/KOTA
TAHUN ANGGARAN 2024**

(dalam ribuan rupiah)

NO	NAMA DAERAH	IURAN PRODUKSI	IURAN TETAP	SETORAN BAGIAN PEMERINTAH	JUMLAH
1	2	3	4	5	6 = 3 + 4 + 5
105	Kab. Mukomuko	-	16.790	4.039	20.829
106	Kab. Lebong	-	22.729	4.039	26.768
107	Kab. Kepahiang	-	173.138	3.874	177.012
108	Kab. Bengkulu Tengah	-	39.853	3.791	43.644
109	Provinsi Lampung	-	38.417	9.065.110	9.103.527
110	Kab. Lampung Barat	-	48.936	1.792.125	1.841.061
111	Kab. Lampung Selatan	-	33.470	443.812	477.282
112	Kab. Lampung Tengah	-	8.205	1.737.479	1.745.684
113	Kab. Lampung Utara	-	5.540	443.812	449.352
114	Kab. Lampung Timur	-	6.106	453.256	459.362
115	Kab. Tanggamus	-	5.540	22.634.446	22.639.986
116	Kab. Tulang Bawang	-	3.135	443.812	446.947
117	Kab. Way Kanan	-	6.580	465.741	472.321



**PRESIDEN
REPUBLIK INDONESIA**

- 295 -

V.9. RINCIAN DANA BAGI HASIL SUMBER DAYA ALAM PANAS BUMI MENURUT PROVINSI/KABUPATEN/KOTA
TAHUN ANGGARAN 2024

(dalam ribuan rupiah)

NO	NAMA DAERAH	IURAN PRODUKSI	IURAN TETAP	SETORAN BAGIAN PEMERINTAH	JUMLAH
1	2	3	4	5	6 = 3 + 4 + 5
118	Kota Bandar Lampung	-	5.852	434.370	440.222
119	Kota Metro	-	3.068	434.370	437.438
120	Kab. Pesawaran	-	6.106	1.813.022	1.819.128
121	Kab. Pringsewu	-	3.135	1.775.250	1.778.385
122	Kab. Mesuji	-	3.201	453.256	456.457
123	Kab. Tulang Bawang Barat	-	3.135	443.812	446.947
124	Kab. Pesisir Barat	-	6.718	1.863.539	1.870.257
125	Provinsi Jawa Barat	-	161.348	237.546.693	237.708.041
126	Kab. Bandung	-	29.871	322.773.667	322.803.538
127	Kab. Bekasi	-	7.470	8.656.315	8.663.785
128	Kab. Bogor	-	12.646	92.401.096	92.413.742
129	Kab. Ciamis	-	7.632	6.741.965	6.749.597
130	Kab. Cianjur	-	18.874	38.897.137	38.916.011



**PRESIDEN
REPUBLIK INDONESIA**

- 296 -

**V.9. RINCIAN DANA BAGI HASIL SUMBER DAYA ALAM PANAS BUMI MENURUT PROVINSI/KABUPATEN/KOTA
TAHUN ANGGARAN 2024**

(dalam ribuan rupiah)

NO	NAMA DAERAH	IURAN PRODUKSI	IURAN TETAP	SETORAN BAGIAN PEMERINTAH	JUMLAH
1	2	3	4	5	6 = 3 + 4 + 5
131	Kab. Cirebon	-	10.820	6.598.520	6.609.340
132	Kab. Garut	-	8.171	151.494.285	151.502.456
133	Kab. Indramayu	-	17.778	6.598.520	6.616.298
134	Kab. Karawang	-	22.685	8.656.315	8.679.000
135	Kab. Kuningan	-	11.291	6.885.411	6.896.702
136	Kab. Majalengka	-	7.632	6.741.965	6.749.597
137	Kab. Purwakarta	-	88.561	8.656.315	8.744.876
138	Kab. Subang	-	183.016	20.279.797	20.462.813
139	Kab. Sukabumi	-	7.632	91.487.533	91.495.165
140	Kab. Sumedang	-	18.534	30.092.559	30.111.093
141	Kab. Tasikmalaya	-	7.795	19.594.366	19.602.161
142	Kota Bandung	-	13.181	20.279.797	20.292.978
143	Kota Bekasi	-	7.470	8.656.315	8.663.785



**PRESIDEN
REPUBLIK INDONESIA**

- 297 -

**V.9. RINCIAN DANA BAGI HASIL SUMBER DAYA ALAM PANAS BUMI MENURUT PROVINSI/KABUPATEN/KOTA
TAHUN ANGGARAN 2024**

(dalam ribuan rupiah)

NO	NAMA DAERAH	IURAN PRODUKSI	IURAN TETAP	SETORAN BAGIAN PEMERINTAH	JUMLAH
1	2	3	4	5	6 = 3 + 4 + 5
144	Kota Bogor	-	7.632	8.844.496	8.852.128
145	Kota Cirebon	-	7.470	6.598.520	6.605.990
146	Kota Depok	-	7.470	8.656.315	8.663.785
147	Kota Sukabumi	-	7.470	12.364.855	12.372.325
148	Kota Tasikmalaya	-	7.470	6.598.520	6.605.990
149	Kota Cimahi	-	13.181	20.279.797	20.292.978
150	Kota Banjar	-	7.632	6.741.965	6.749.597
151	Kab. Bandung Barat	-	108.638	20.279.797	20.388.435
152	Kab. Pangandaran	-	7.632	6.741.965	6.749.597
153	Provinsi Jawa Tengah	-	366.565	-	366.565
154	Kab. Banjarnegara	-	21.555	-	21.555
155	Kab. Banyumas	-	168.518	-	168.518
156	Kab. Batang	-	14.218	-	14.218



**PRESIDEN
REPUBLIK INDONESIA**

- 298 -

V.9. RINCIAN DANA BAGI HASIL SUMBER DAYA ALAM PANAS BUMI MENURUT PROVINSI/KABUPATEN/KOTA
TAHUN ANGGARAN 2024

(dalam ribuan rupiah)

NO	NAMA DAERAH	IURAN PRODUKSI	IURAN TETAP	SETORAN BAGIAN PEMERINTAH	JUMLAH
1	2	3	4	5	6 = 3 + 4 + 5
157	Kab. Blora	-	13.092	-	13.092
158	Kab. Boyolali	-	38.317	-	38.317
159	Kab. Brebes	-	74.037	-	74.037
160	Kab. Cilacap	-	24.337	-	24.337
161	Kab. Demak	-	26.700	-	26.700
162	Kab. Grobogan	-	28.143	-	28.143
163	Kab. Jepara	-	12.290	-	12.290
164	Kab. Karanganyar	-	12.834	-	12.834
165	Kab. Kebumen	-	20.841	-	20.841
166	Kab. Kendal	-	51.536	-	51.536
167	Kab. Klaten	-	12.834	-	12.834
168	Kab. Kudus	-	12.290	-	12.290
169	Kab. Magelang	-	124.632	-	124.632



**PRESIDEN
REPUBLIK INDONESIA**

- 299 -

V.9. RINCIAN DANA BAGI HASIL SUMBER DAYA ALAM PANAS BUMI MENURUT PROVINSI/KABUPATEN/KOTA
TAHUN ANGGARAN 2024

(dalam ribuan rupiah)

NO	NAMA DAERAH	IURAN PRODUKSI	IURAN TETAP	SETORAN BAGIAN PEMERINTAH	JUMLAH
1	2	3	4	5	6 = 3 + 4 + 5
170	Kab. Pati	-	12.290	-	12.290
171	Kab. Pekalongan	-	14.583	-	14.583
172	Kab. Pemasang	-	31.392	-	31.392
173	Kab. Purbalingga	-	34.238	-	34.238
174	Kab. Purworejo	-	16.956	-	16.956
175	Kab. Rembang	-	12.824	-	12.824
176	Kab. Semarang	-	337.744	-	337.744
177	Kab. Sragen	-	12.834	-	12.834
178	Kab. Sukoharjo	-	12.834	-	12.834
179	Kab. Tegal	-	29.722	-	29.722
180	Kab. Temanggung	-	67.830	-	67.830
181	Kab. Wonogiri	-	24.019	-	24.019
182	Kab. Wonosobo	-	21.851	-	21.851



**PRESIDEN
REPUBLIK INDONESIA**

- 300 -

**V.9. RINCIAN DANA BAGI HASIL SUMBER DAYA ALAM PANAS BUMI MENURUT PROVINSI/KABUPATEN/KOTA
TAHUN ANGGARAN 2024**

(dalam ribuan rupiah)

NO	NAMA DAERAH	IURAN PRODUKSI	IURAN TETAP	SETORAN BAGIAN PEMERINTAH	JUMLAH
1	2	3	4	5	6 = 3 + 4 + 5
183	Kota Magelang	-	16.956	-	16.956
184	Kota Pekalongan	-	12.290	-	12.290
185	Kota Salatiga	-	30.699	-	30.699
186	Kota Semarang	-	28.325	-	28.325
187	Kota Surakarta	-	12.561	-	12.561
188	Kota Tegal	-	16.451	-	16.451
189	Kab. Kulon Progo	-	4.399	-	4.399
190	Kab. Sleman	-	4.576	-	4.576
191	Provinsi Jawa Timur	-	426.193	-	426.193
192	Kab. Bangkalan	-	13.727	-	13.727
193	Kab. Banyuwangi	-	197.763	-	197.763
194	Kab. Blitar	-	14.759	-	14.759
195	Kab. Bojonegoro	-	16.893	-	16.893



**PRESIDEN
REPUBLIK INDONESIA**

- 301 -

V.9. RINCIAN DANA BAGI HASIL SUMBER DAYA ALAM PANAS BUMI MENURUT PROVINSI/KABUPATEN/KOTA
TAHUN ANGGARAN 2024

(dalam ribuan rupiah)

NO	NAMA DAERAH	IURAN PRODUKSI	IURAN TETAP	SETORAN BAGIAN PEMERINTAH	JUMLAH
1	2	3	4	5	6 = 3 + 4 + 5
196	Kab. Bondowoso	-	335.817	-	335.817
197	Kab. Gresik	-	15.995	-	15.995
198	Kab. Jember	-	62.575	-	62.575
199	Kab. Jombang	-	17.067	-	17.067
200	Kab. Kediri	-	14.452	-	14.452
201	Kab. Lamongan	-	16.691	-	16.691
202	Kab. Lumajang	-	14.759	-	14.759
203	Kab. Madiun	-	66.544	-	66.544
204	Kab. Magetan	-	26.685	-	26.685
205	Kab. Malang	-	41.207	-	41.207
206	Kab. Mojokerto	-	77.730	-	77.730
207	Kab. Nganjuk	-	27.252	-	27.252
208	Kab. Ngawi	-	16.549	-	16.549



**PRESIDEN
REPUBLIK INDONESIA**

- 302 -

**V.9. RINCIAN DANA BAGI HASIL SUMBER DAYA ALAM PANAS BUMI MENURUT PROVINSI/KABUPATEN/KOTA
TAHUN ANGGARAN 2024**

(dalam ribuan rupiah)

NO	NAMA DAERAH	IURAN PRODUKSI	IURAN TETAP	SETORAN BAGIAN PEMERINTAH	JUMLAH
1	2	3	4	5	6 = 3 + 4 + 5
209	Kab. Pacitan	-	24.209	-	24.209
210	Kab. Pamekasan	-	13.727	-	13.727
211	Kab. Pasuruan	-	61.843	-	61.843
212	Kab. Ponorogo	-	216.359	-	216.359
213	Kab. Probolinggo	-	44.974	-	44.974
214	Kab. Sampang	-	13.727	-	13.727
215	Kab. Sidoarjo	-	18.516	-	18.516
216	Kab. Situbondo	-	63.876	-	63.876
217	Kab. Sumenep	-	13.727	-	13.727
218	Kab. Trenggalek	-	24.724	-	24.724
219	Kab. Tuban	-	14.019	-	14.019
220	Kab. Tulungagung	-	24.724	-	24.724
221	Kota Blitar	-	13.727	-	13.727



**PRESIDEN
REPUBLIK INDONESIA**

- 303 -

**V.9. RINCIAN DANA BAGI HASIL SUMBER DAYA ALAM PANAS BUMI MENURUT PROVINSI/KABUPATEN/KOTA
TAHUN ANGGARAN 2024**

(dalam ribuan rupiah)

NO	NAMA DAERAH	IURAN PRODUKSI	IURAN TETAP	SETORAN BAGIAN PEMERINTAH	JUMLAH
1	2	3	4	5	6 = 3 + 4 + 5
222	Kota Kediri	-	13.727	-	13.727
223	Kota Madiun	-	15.859	-	15.859
224	Kota Malang	-	14.144	-	14.144
225	Kota Mojokerto	-	15.995	-	15.995
226	Kota Pasuruan	-	15.956	-	15.956
227	Kota Probolinggo	-	13.435	-	13.435
228	Kota Surabaya	-	13.435	-	13.435
229	Kota Batu	-	62.679	-	62.679
230	Provinsi Sulawesi Utara	-	69.470	12.641.839	12.711.309
231	Kab. Bolaang Mongondow	-	36.116	654.183	690.299
232	Kab. Minahasa	-	8.242	19.013.629	19.021.871
233	Kab. Kepulauan Sangihe	-	5.435	593.393	598.828
234	Kota Bitung	-	5.671	718.573	724.244



**PRESIDEN
REPUBLIK INDONESIA**

- 304 -

V.9. RINCIAN DANA BAGI HASIL SUMBER DAYA ALAM PANAS BUMI MENURUT PROVINSI/KABUPATEN/KOTA
TAHUN ANGGARAN 2024

(dalam ribuan rupiah)

NO	NAMA DAERAH	IURAN PRODUKSI	IURAN TETAP	SETORAN BAGIAN PEMERINTAH	JUMLAH
1	2	3	4	5	6 = 3 + 4 + 5
235	Kota Manado	-	5.671	1.779.310	1.784.981
236	Kab. Kepulauan Talaud	-	5.435	593.393	598.828
237	Kab. Minahasa Selatan	-	41.616	1.606.735	1.648.351
238	Kota Tomohon	-	5.553	16.707.051	16.712.604
239	Kab. Minahasa Utara	-	5.553	2.315.036	2.320.589
240	Kab. Kep. Siau Tagulandang Biaro	-	5.435	593.393	598.828
241	Kota Kotamobagu	-	19.486	619.192	638.678
242	Kab. Bolaang Mongondow Utara	-	7.388	644.992	652.380
243	Kab. Minahasa Tenggara	-	14.233	1.544.438	1.558.671
244	Kab. Bolaang Mongondow Timur	-	94.526	644.259	738.785
245	Kab. Bolaang Mongondow Selatan	-	13.762	644.992	658.754
246	Provinsi Nusa Tenggara Timur	287.062	681.447	-	968.509
247	Kab. Alor	9.586	169.644	-	179.230



PRESIDEN
REPUBLIK INDONESIA

- 305 -

V.9. RINCIAN DANA BAGI HASIL SUMBER DAYA ALAM PANAS BUMI MENURUT PROVINSI/KABUPATEN/KOTA
TAHUN ANGGARAN 2024

(dalam ribuan rupiah)

NO	NAMA DAERAH	IURAN PRODUKSI	IURAN TETAP	SETORAN BAGIAN PEMERINTAH	JUMLAH
1	2	3	4	5	6 = 3 + 4 + 5
248	Kab. Belu	9.586	22.757	-	32.343
249	Kab. Ende	224.588	732.319	-	956.907
250	Kab. Flores Timur	9.586	114.923	-	124.509
251	Kab. Kupang	9.986	23.705	-	33.691
252	Kab. Lembata	9.786	345.876	-	355.662
253	Kab. Manggarai	523.101	437.752	-	960.853
254	Kab. Ngada	9.986	177.762	-	187.748
255	Kab. Sikka	38.575	167.750	-	206.325
256	Kab. Sumba Barat	9.187	21.809	-	30.996
257	Kab. Sumba Timur	9.387	22.283	-	31.670
258	Kab. Timor Tengah Selatan	9.586	22.757	-	32.343
259	Kab. Timor Tengah Utara	9.986	23.705	-	33.691
260	Kota Kupang	9.586	22.757	-	32.343



**PRESIDEN
REPUBLIK INDONESIA**

- 306 -

V.9. RINCIAN DANA BAGI HASIL SUMBER DAYA ALAM PANAS BUMI MENURUT PROVINSI/KABUPATEN/KOTA
TAHUN ANGGARAN 2024

(dalam ribuan rupiah)

NO	NAMA DAERAH	IURAN PRODUKSI	IURAN TETAP	SETORAN BAGIAN PEMERINTAH	JUMLAH
1	2	3	4	5	6 = 3 + 4 + 5
261	Kab. Rote Ndao	9.586	22.757	-	32.343
262	Kab. Manggarai Barat	86.130	73.758	-	159.888
263	Kab. Nagekeo	41.091	146.161	-	187.252
264	Kab. Sumba Barat Daya	9.387	22.283	-	31.670
265	Kab. Sumba Tengah	9.586	22.757	-	32.343
266	Kab. Manggarai Timur	87.888	78.073	-	165.961
267	Kab. Sabu Raijua	9.187	21.809	-	30.996
268	Kab. Malaka	9.187	21.809	-	30.996
269	Provinsi Maluku Utara	-	163.233	-	163.233
270	Kab. Halmahera Tengah	-	81.617	-	81.617
271	Kota Ternate	-	20.404	-	20.404
272	Kab. Halmahera Barat	-	20.404	-	20.404
273	Kab. Halmahera Timur	-	20.404	-	20.404



**PRESIDEN
REPUBLIK INDONESIA**

- 307 -

**V.9. RINCIAN DANA BAGI HASIL SUMBER DAYA ALAM PANAS BUMI MENURUT PROVINSI/KABUPATEN/KOTA
TAHUN ANGGARAN 2024**

(dalam ribuan rupiah)

NO	NAMA DAERAH	IURAN PRODUKSI	IURAN TETAP	SETORAN BAGIAN PEMERINTAH	JUMLAH
1	2	3	4	5	6 = 3 + 4 + 5
274	Kab. Halmahera Selatan	-	346.871	-	346.871
275	Kab. Halmahera Utara	-	20.404	-	20.404
276	Kab. Kepulauan Sula	-	18.772	-	18.772
277	Kota Tidore Kepulauan	-	81.617	-	81.617
278	Kab. Pulau Morotai	-	20.404	-	20.404
279	Kab. Pulau Taliabu	-	20.404	-	20.404
280	Provinsi Banten	-	386.008	-	386.008
281	Kab. Lebak	-	140.136	7.994.221	8.134.357
282	Kab. Pandeglang	-	298.458	-	298.458
283	Kab. Serang	-	659.668	-	659.668
284	Kab. Tangerang	-	101.397	2.057.796	2.159.193
285	Kota Cilegon	-	101.397	-	101.397
286	Kota Tangerang	-	59.030	-	59.030



**PRESIDEN
REPUBLIK INDONESIA**

- 308 -

V.9. RINCIAN DANA BAGI HASIL SUMBER DAYA ALAM PANAS BUMI MENURUT PROVINSI/KABUPATEN/KOTA
TAHUN ANGGARAN 2024

(dalam ribuan rupiah)

NO	NAMA DAERAH	IURAN PRODUKSI	IURAN TETAP	SETORAN BAGIAN PEMERINTAH	JUMLAH
1	2	3	4	5	6 = 3 + 4 + 5
287	Kota Serang	-	101.397	-	101.397
288	Kota Tangerang Selatan	-	59.030	2.057.796	2.116.826
289	Selisih Lebih	992.062	658.021	94.803.854	96.453.937
JUMLAH NASIONAL		45.372.134	18.531.112	1.411.937.751	1.475.840.997



**PRESIDEN
REPUBLIC INDONESIA**
- 309 -

V.10. RINCIAN DANA BAGI HASIL PERKEBUNAN SAWIT
MENURUT PROVINSI/KABUPATEN/KOTA
TAHUN ANGGARAN 2024

(dalam ribuan rupiah)

NO	NAMA DAERAH	PERKEBUNAN SAWIT
1	2	3
1	Provinsi Aceh	29.370.763
2	Kab. Aceh Barat	7.264.012
3	Kab. Aceh Besar	2.992.405
4	Kab. Aceh Selatan	5.294.792
5	Kab. Aceh Singkil	9.039.239
6	Kab. Aceh Tengah	3.574.502
7	Kab. Aceh Tenggara	4.779.639
8	Kab. Aceh Timur	8.654.712
9	Kab. Aceh Utara	7.149.182
10	Kab. Bireuen	5.129.340
11	Kab. Pidie	3.223.781
12	Kab. Simeulue	3.092.467
13	Kota Banda Aceh	1.441.682
14	Kota Langsa	5.339.092
15	Kota Lhokseumawe	4.589.562
16	Kab. Gayo Lues	4.530.447
17	Kab. Aceh Barat Daya	5.348.676
18	Kab. Aceh Jaya	5.809.086
19	Kab. Nagan Raya	10.343.039
20	Kab. Aceh Tamiang	7.993.973
21	Kab. Bener Meriah	3.802.983
22	Kab. Pidie Jaya	4.689.394
23	Kota Subulussalam	6.205.955
24	Provinsi Sumatera Utara	66.128.155
25	Kab. Asahan	16.141.828
26	Kab. Dairi	7.520.542
27	Kab. Deli Serdang	8.390.150
28	Kab. Karo	7.006.571
29	Kab. Labuhanbatu	9.345.608
30	Kab. Langkat	12.551.354
31	Kab. Mandailing Natal	8.429.972
32	Kab. Nias	4.198.775
33	Kab. Simalungun	15.232.494
34	Kab. Tapanuli Selatan	10.406.019
35	Kab. Tapanuli Tengah	7.747.783
36	Kab. Tapanuli Utara	6.937.615
37	Kab. Toba	6.749.909
38	Kota Binjai	6.990.113



**PRESIDEN
REPUBLIK INDONESIA**
- 310 -

V.10. RINCIAN DANA BAGI HASIL PERKEBUNAN SAWIT
MENURUT PROVINSI/KABUPATEN/KOTA
TAHUN ANGGARAN 2024

(dalam ribuan rupiah)

NO	NAMA DAERAH	PERKEBUNAN SAWIT
1	2	3
39	Kota Medan	2.072.601
40	Kota Pematang Siantar	2.458.429
41	Kota Sibolga	2.128.706
42	Kota Tanjung Balai	2.782.108
43	Kota Tebing Tinggi	2.448.805
44	Kota Padang Sidempuan	6.913.012
45	Kab. Pakpak Bharat	3.728.153
46	Kab. Nias Selatan	10.534.562
47	Kab. Humbang Hasundutan	5.194.912
48	Kab. Serdang Bedagai	9.318.124
49	Kab. Samosir	2.596.535
50	Kab. Batu Bara	8.939.837
51	Kab. Padang Lawas	13.077.286
52	Kab. Padang Lawas Utara	9.576.795
53	Kab. Labuhanbatu Selatan	13.817.422
54	Kab. Labuhanbatu Utara	14.881.396
55	Kab. Nias Utara	9.870.098
56	Kab. Nias Barat	4.198.775
57	Kota Gunungsitoli	2.767.802
58	Provinsi Sumatera Barat	28.313.151
59	Kab. Lima Puluh Kota	6.059.154
60	Kab. Agam	8.058.204
61	Kab. Padang Pariaman	4.988.397
62	Kab. Pasaman	6.055.974
63	Kab. Pesisir Selatan	9.249.957
64	Kab. Sijunjung	5.783.101
65	Kab. Solok	5.085.165
66	Kab. Tanah Datar	4.811.566
67	Kota Bukit Tinggi	1.873.495
68	Kota Padang Panjang	1.660.407
69	Kota Padang	5.023.399
70	Kota Payakumbuh	1.683.401
71	Kota Sawahlunto	4.767.259
72	Kota Solok	6.456.465
73	Kota Pariaman	3.957.528
74	Kab. Pasaman Barat	17.018.990
75	Kab. Dharmasraya	9.701.540
76	Kab. Solok Selatan	9.370.034



**PRESIDEN
REPUBLIK INDONESIA
- 311 -**

**V.10. RINCIAN DANA BAGI HASIL PERKEBUNAN SAWIT
MENURUT PROVINSI/KABUPATEN/KOTA
TAHUN ANGGARAN 2024**

(dalam ribuan rupiah)

NO	NAMA DAERAH	PERKEBUNAN SAWIT
1	2	3
77	Provinsi Riau	73.434.754
78	Kab. Bengkalis	19.575.199
79	Kab. Indragiri Hilir	38.334.387
80	Kab. Indragiri Hulu	24.119.872
81	Kab. Kampar	32.317.551
82	Kab. Kuantan Singingi	15.015.686
83	Kab. Pelalawan	29.921.563
84	Kab. Rokan Hilir	34.709.777
85	Kab. Rokan Hulu	31.357.598
86	Kab. Siak	25.536.831
87	Kota Dumai	14.824.806
88	Kota Pekanbaru	11.684.385
89	Provinsi Jambi	33.859.352
90	Kab. Batang Hari	14.100.136
91	Kab. Bungo	13.175.760
92	Kab. Kerinci	6.362.225
93	Kab. Merangin	11.788.698
94	Kab. Muaro Jambi	14.321.580
95	Kab. Sarolangun	10.759.890
96	Kab. Tanjung Jabung Barat	18.945.362
97	Kab. Tanjung Jabung Timur	19.904.613
98	Kab. Tebo	12.498.814
99	Kota Jambi	4.466.346
100	Kota Sungai Penuh	3.363.101
101	Provinsi Sumatera Selatan	45.242.434
102	Kab. Lahat	10.200.732
103	Kab. Musi Banyuasin	23.587.293
104	Kab. Musi Rawas	13.088.542
105	Kab. Muara Enim	11.482.336
106	Kab. Ogan Komering Ilir	20.311.844
107	Kab. Ogan Komering Ulu	9.349.777
108	Kota Palembang	5.870.055
109	Kota Prabumulih	7.643.237
110	Kota Pagar Alam	4.166.770
111	Kota Lubuk Linggau	5.944.661
112	Kab. Banyuasin	16.743.351
113	Kab. Ogan Ilir	6.471.690
114	Kab. Ogan Komering Ulu Timur	8.879.422



**PRESIDEN
REPUBLIK INDONESIA**

- 312 -

**V.10. RINCIAN DANA BAGI HASIL PERKEBUNAN SAWIT
MENURUT PROVINSI/KABUPATEN/KOTA
TAHUN ANGGARAN 2024**

(dalam ribuan rupiah)

NO	NAMA DAERAH	PERKEBUNAN SAWIT
1	2	3
115	Kab. Ogan Komering Ulu Selatan	4.841.919
116	Kab. Empat Lawang	8.146.353
117	Kab. Penukal Abab Lematang Ilir	9.273.014
118	Kab. Musi Rawas Utara	10.153.542
119	Provinsi Bengkulu	19.197.269
120	Kab. Bengkulu Selatan	5.987.896
121	Kab. Bengkulu Utara	11.234.735
122	Kab. Rejang Lebong	5.113.530
123	Kota Bengkulu	5.412.839
124	Kab. Kaur	6.925.220
125	Kab. Seluma	8.540.595
126	Kab. Mukomuko	14.912.015
127	Kab. Lebong	3.769.678
128	Kab. Kepahiang	5.121.434
129	Kab. Bengkulu Tengah	7.964.087
130	Provinsi Lampung	17.372.225
131	Kab. Lampung Barat	3.679.357
132	Kab. Lampung Selatan	4.189.630
133	Kab. Lampung Tengah	6.005.087
134	Kab. Lampung Utara	3.539.058
135	Kab. Lampung Timur	4.933.563
136	Kab. Tanggamus	3.640.684
137	Kab. Tulang Bawang	6.053.113
138	Kab. Way Kanan	6.311.002
139	Kota Bandar Lampung	4.556.785
140	Kota Metro	1.624.009
141	Kab. Pesawaran	3.684.773
142	Kab. Pringsewu	3.704.677
143	Kab. Mesuji	7.684.689
144	Kab. Tulang Bawang Barat	3.963.842
145	Kab. Pesisir Barat	5.074.579
146	Provinsi Jawa Barat	7.341.715
147	Kab. Bandung	1.034.018
148	Kab. Bekasi	1.000.000
149	Kab. Bogor	3.063.775
150	Kab. Ciamis	1.000.000
151	Kab. Cianjur	2.862.954
152	Kab. Garut	3.043.019



**PRESIDEN
REPUBLIK INDONESIA**

- 313 -

**V.10. RINCIAN DANA BAGI HASIL PERKEBUNAN SAWIT
MENURUT PROVINSI/KABUPATEN/KOTA
TAHUN ANGGARAN 2024**

(dalam ribuan rupiah)

NO	NAMA DAERAH	PERKEBUNAN SAWIT
1	2	3
153	Kab. Indramayu	1.000.000
154	Kab. Karawang	1.000.000
155	Kab. Majalengka	1.000.000
156	Kab. Purwakarta	1.000.000
157	Kab. Subang	3.696.670
158	Kab. Sukabumi	3.203.706
159	Kab. Sumedang	1.000.000
160	Kab. Tasikmalaya	2.832.283
161	Kota Bandung	1.000.000
162	Kota Bekasi	1.000.000
163	Kota Bogor	1.000.000
164	Kota Depok	1.000.000
165	Kota Sukabumi	1.000.000
166	Kota Tasikmalaya	1.000.000
167	Kota Cimahi	1.000.000
168	Kab. Bandung Barat	2.910.515
169	Kab. Pangandaran	2.831.604
170	Kab. Cilacap	1.000.000
171	Provinsi Kalimantan Barat	58.005.527
172	Kab. Bengkayang	15.860.725
173	Kab. Landak	13.953.674
174	Kab. Kapuas Hulu	13.447.457
175	Kab. Ketapang	42.674.030
176	Kab. Mempawah	7.828.638
177	Kab. Sambas	11.787.287
178	Kab. Sanggau	25.518.770
179	Kab. Sintang	18.101.844
180	Kota Pontianak	9.535.731
181	Kota Singkawang	6.316.613
182	Kab. Sekadau	17.563.376
183	Kab. Melawi	11.958.827
184	Kab. Kayong Utara	9.376.967
185	Kab. Kubu Raya	14.106.500
186	Provinsi Kalimantan Tengah	53.019.842
187	Kab. Barito Selatan	5.399.700
188	Kab. Barito Utara	9.144.692
189	Kab. Kapuas	15.700.925
190	Kab. Kotawaringin Barat	24.958.722



**PRESIDEN
REPUBLIK INDONESIA**

- 314 -

**V.10. RINCIAN DANA BAGI HASIL PERKEBUNAN SAWIT
MENURUT PROVINSI/KABUPATEN/KOTA
TAHUN ANGGARAN 2024**

(dalam ribuan rupiah)

NO	NAMA DAERAH	PERKEBUNAN SAWIT
1	2	3
191	Kab. Kotawaringin Timur	41.062.384
192	Kota Palangkaraya	7.288.317
193	Kab. Katingan	12.986.302
194	Kab. Seruyan	22.140.209
195	Kab. Sukamara	12.042.732
196	Kab. Lamandau	16.211.898
197	Kab. Gunung Mas	9.239.891
198	Kab. Pulang Pisau	12.592.773
199	Kab. Murung Raya	6.595.856
200	Kab. Barito Timur	7.793.305
201	Provinsi Kalimantan Selatan	23.217.182
202	Kab. Banjar	6.203.255
203	Kab. Barito Kuala	7.587.311
204	Kab. Hulu Sungai Selatan	4.927.829
205	Kab. Hulu Sungai Tengah	2.894.877
206	Kab. Hulu Sungai Utara	4.386.489
207	Kab. Kotabaru	14.663.302
208	Kab. Tabalong	6.157.358
209	Kab. Tanah Laut	6.430.208
210	Kab. Tapin	7.664.929
211	Kota Banjarbaru	4.154.228
212	Kota Banjarmasin	4.960.046
213	Kab. Balangan	5.016.456
214	Kab. Tanah Bumbu	13.221.957
215	Provinsi Kalimantan Timur	38.337.604
216	Kab. Berau	18.150.895
217	Kab. Kutai Kartanegara	17.429.743
218	Kab. Kutai Barat	15.739.266
219	Kab. Kutai Timur	33.083.823
220	Kab. Paser	18.938.035
221	Kota Balikpapan	6.140.949
222	Kota Bontang	6.314.599
223	Kota Samarinda	10.479.977
224	Kab. Penajam Paser Utara	10.323.978
225	Kab. Mahakam Ulu	7.715.893
226	Provinsi Sulawesi Tengah	13.888.526
227	Kab. Banggai	8.133.781
228	Kab. Buol	6.282.739



**PRESIDEN
REPUBLIK INDONESIA**

- 315 -

**V.10. RINCIAN DANA BAGI HASIL PERKEBUNAN SAWIT
MENURUT PROVINSI/KABUPATEN/KOTA
TAHUN ANGGARAN 2024**

(dalam ribuan rupiah)

NO	NAMA DAERAH	PERKEBUNAN SAWIT
1	2	3
229	Kab. Toli-Toli	4.750.781
230	Kab. Donggala	4.600.163
231	Kab. Morowali	7.893.684
232	Kab. Poso	4.617.307
233	Kota Palu	1.742.949
234	Kab. Parigi Moutong	3.732.763
235	Kab. Tojo Una Una	2.944.965
236	Kab. Sigi	4.564.815
237	Kab. Morowali Utara	7.525.618
238	Provinsi Sulawesi Selatan	8.149.130
239	Kab. Barru	1.000.000
240	Kab. Bone	1.000.000
241	Kab. Enrekang	2.211.055
242	Kab. Luwu	2.211.335
243	Kab. Luwu Utara	6.976.300
244	Kota Palopo	2.248.830
245	Kab. Luwu Timur	5.829.243
246	Kab. Pinrang	2.241.750
247	Kab. Sidenreng Rappang	2.213.323
248	Kab. Soppeng	3.041.645
249	Kab. Tana Toraja	1.043.410
250	Kab. Wajo	2.359.151
251	Kota Pare-pare	1.000.000
252	Kab. Toraja Utara	1.424.727
253	Provinsi Sulawesi Tenggara	9.254.276
254	Kab. Buton	1.000.000
255	Kab. Konawe	3.907.692
256	Kab. Kolaka	3.537.675
257	Kab. Muna	3.150.676
258	Kota Kendari	4.833.512
259	Kab. Konawe Selatan	2.757.230
260	Kab. Bombana	4.086.706
261	Kab. Kolaka Utara	1.642.360
262	Kab. Konawe Utara	5.817.985
263	Kab. Buton Utara	1.000.000
264	Kab. Kolaka Timur	3.247.004
265	Kab. Muna Barat	2.315.514
266	Kab. Buton Tengah	1.183.613



**PRESIDEN
REPUBLIK INDONESIA**

- 316 -

**V.10. RINCIAN DANA BAGI HASIL PERKEBUNAN SAWIT
MENURUT PROVINSI/KABUPATEN/KOTA
TAHUN ANGGARAN 2024**

(dalam ribuan rupiah)

NO	NAMA DAERAH	PERKEBUNAN SAWIT
1	2	3
267	Provinsi Maluku	1.366.757
268	Kab. Maluku Tengah	2.604.744
269	Kota Ambon	1.000.000
270	Kab. Seram Bagian Barat	1.000.000
271	Kab. Seram Bagian Timur	2.108.329
272	Provinsi Papua	3.230.472
273	Kab. Jayapura	5.610.088
274	Kota Jayapura	1.422.094
275	Kab. Sarmi	1.000.000
276	Kab. Keerom	5.240.065
277	Kab. Waropen	1.000.000
278	Provinsi Maluku Utara	1.000.000
279	Kab. Halmahera Tengah	1.000.000
280	Kab. Halmahera Selatan	2.211.716
281	Kota Tidore Kepulauan	1.000.000
282	Provinsi Banten	1.812.435
283	Kab. Lebak	3.565.684
284	Kab. Pandeglang	2.586.482
285	Kab. Serang	1.000.000
286	Kab. Tangerang	1.000.000
287	Kota Tangerang Selatan	1.000.000
288	Provinsi Bangka Belitung	13.921.243
289	Kab. Bangka	9.680.064
290	Kab. Belitung	6.764.337
291	Kota Pangkal Pinang	5.629.864
292	Kab. Bangka Selatan	7.961.074
293	Kab. Bangka Tengah	7.156.781
294	Kab. Bangka Barat	9.097.010
295	Kab. Belitung Timur	7.683.121
296	Provinsi Gorontalo	1.755.988
297	Kab. Boalemo	3.469.537
298	Kab. Gorontalo	1.000.000
299	Kab. Pohuwato	2.585.744
300	Kab. Gorontalo Utara	1.341.879
301	Provinsi Kepulauan Riau	1.815.632
302	Kab. Karimun	3.952.812
303	Kota Tanjung Pinang	1.235.061
304	Kab. Bintan	2.579.497



**PRESIDEN
REPUBLIK INDONESIA**

- 317 -

**V.10. RINCIAN DANA BAGI HASIL PERKEBUNAN SAWIT
MENURUT PROVINSI/KABUPATEN/KOTA
TAHUN ANGGARAN 2024**

(dalam ribuan rupiah)

NO	NAMA DAERAH	PERKEBUNAN SAWIT
1	2	3
305	Provinsi Papua Barat	2.125.149
306	Kab. Fak Fak	1.000.000
307	Kab. Manokwari	4.189.685
308	Kab. Teluk Bintuni	2.700.563
309	Kab. Teluk Wondama	1.000.000
310	Kab. Kaimana	1.000.000
311	Kab. Manokwari Selatan	1.000.000
312	Kab. Pegunungan Arfak	1.000.000
313	Provinsi Sulawesi Barat	7.644.151
314	Kab. Majene	1.585.391
315	Kab. Mamuju	4.563.360
316	Kab. Polewali Mandar	3.709.650
317	Kab. Mamasa	1.681.984
318	Kab. Pasangkayu	10.277.351
319	Kab. Mamuju Tengah	7.519.477
320	Provinsi Kalimantan Utara	9.196.422
321	Kab. Bulungan	7.742.045
322	Kab. Malinau	9.794.427
323	Kab. Nunukan	12.982.442
324	Kota Tarakan	4.436.933
325	Kab. Tana Tidung	5.625.722
326	Provinsi Papua Selatan	4.152.181
327	Kab. Merauke	8.912.501
328	Kab. Boven Digoel	5.405.721
329	Kab. Mappi	2.587.568
330	Kab. Asmat	1.370.302
331	Provinsi Papua Tengah	1.745.084
332	Kab. Mimika	3.253.362
333	Kab. Nabire	2.428.992
334	Kab. Paniai	1.000.000
335	Kab. Dogiyai	1.000.000
336	Kab. Puncak	1.000.000
337	Kab. Intan Jaya	1.000.000
338	Kab. Deiyai	1.000.000
339	Kab. Yahukimo	1.000.000
340	Kab. Pegunungan Bintang	1.107.705
341	Kab. Yalimo	1.000.000
342	Kab. Nduga	1.000.000



**PRESIDEN
REPUBLIK INDONESIA**

- 318 -

**V.10. RINCIAN DANA BAGI HASIL PERKEBUNAN SAWIT
MENURUT PROVINSI/KABUPATEN/KOTA
TAHUN ANGGARAN 2024**

(dalam ribuan rupiah)

NO	NAMA DAERAH	PERKEBUNAN SAWIT
1	2	3
343	Provinsi Papua Barat Daya	2.525.342
344	Kab. Sorong	3.202.486
345	Kab. Sorong Selatan	5.128.383
346	Kab. Raja Ampat	1.000.000
347	Kab. Tambrau	1.133.789
348	Kab. Maybrat	1.208.079
349	Kota Sorong	1.000.000
350	Selisih Lebih	153.509.263
JUMLAH NASIONAL		3.000.000.000



PRESIDEN
REPUBLIK INDONESIA

- 319 -

V.11. RINCIAN DANA ALOKASI UMUM (DAU) MENURUT PROVINSI/KABUPATEN/KOTA TAHUN ANGGARAN 2024

(dalam ribuan rupiah)

NO	NAMA DAERAH	DANA ALOKASI UMUM		
		DAU YANG TIDAK DITENTUKAN PENGGUNAANNYA	DAU YANG DITENTUKAN PENGGUNAANNYA	
			DUKUNGAN UNTUK PENGGAJIAN PPPK DAERAH	DUKUNGAN PEMBANGUNAN SARANA DAN PRASARANA, PEMBERDAYAAN MASYARAKAT DI KELURAHAN
(1)	(2)	(3)	(4)	(5)
1	Provinsi Aceh	1.819.803.956	98.450.304	-
2	Kab. Aceh Barat	472.750.549	16.996.977	-
3	Kab. Aceh Besar	655.814.643	4.062.375	-
4	Kab. Aceh Selatan	481.451.501	6.824.790	-
5	Kab. Aceh Singkil	342.334.038	24.439.248	-
6	Kab. Aceh Tengah	500.427.736	17.289.468	-
7	Kab. Aceh Tenggara	439.608.790	9.554.706	-
8	Kab. Aceh Timur	639.941.809	38.576.313	-
9	Kab. Aceh Utara	762.827.263	10.724.670	-
10	Kab. Bireuen	722.181.350	18.654.426	-



PRESIDEN
REPUBLIK INDONESIA

- 320 -

V.11. RINCIAN DANA ALOKASI UMUM (DAU) MENURUT PROVINSI/KABUPATEN/KOTA TAHUN ANGGARAN 2024

(dalam ribuan rupiah)

NO	NAMA DAERAH	DANA ALOKASI UMUM			TOTAL DAU
		DAU YANG DITENTUKAN PENGGUNAANNYA			
		DUKUNGAN BIDANG PENDIDIKAN	DUKUNGAN BIDANG KESEHATAN	DUKUNGAN BIDANG PEKERJAAN UMUM	
(1)	(2)	(6)	(7)	(8)	(9)
1	Provinsi Aceh	226.421.030	41.187.010	23.846.273	2.209.708.573
2	Kab. Aceh Barat	63.513.911	31.594.492	17.535.407	602.391.336
3	Kab. Aceh Besar	74.512.082	44.604.335	21.647.988	800.641.423
4	Kab. Aceh Selatan	70.561.182	42.635.523	43.717.592	645.190.588
5	Kab. Aceh Singkil	56.313.869	28.588.767	15.724.946	467.400.868
6	Kab. Aceh Tengah	61.703.899	32.336.706	18.983.329	630.741.138
7	Kab. Aceh Tenggara	74.005.116	27.378.623	44.244.837	594.792.072
8	Kab. Aceh Timur	101.353.857	42.624.136	48.622.684	871.118.799
9	Kab. Aceh Utara	120.438.845	50.724.907	40.627.054	985.342.739
10	Kab. Bireuen	97.741.728	31.613.111	20.623.557	890.814.172



PRESIDEN
REPUBLIK INDONESIA

- 321 -

V.11. RINCIAN DANA ALOKASI UMUM (DAU) MENURUT PROVINSI/KABUPATEN/KOTA TAHUN ANGGARAN 2024

(dalam ribuan rupiah)

NO	NAMA DAERAH	DANA ALOKASI UMUM		
		DAU YANG TIDAK DITENTUKAN PENGGUNAANNYA	DAU YANG DITENTUKAN PENGGUNAANNYA	
			DUKUNGAN UNTUK PENGGAJIAN PPPK DAERAH	DUKUNGAN PEMBANGUNAN SARANA DAN PRASARANA, PEMBERDAYAAN MASYARAKAT DI KELURAHAN
(1)	(2)	(3)	(4)	(5)
11	Kab. Pidie	698.658.468	9.457.209	-
12	Kab. Simeulue	348.634.156	8.222.247	-
13	Kota Banda Aceh	524.515.664	11.732.139	-
14	Kota Sabang	330.506.468	2.599.920	-
15	Kota Langsa	359.542.316	21.741.831	-
16	Kota Lhokseumawe	389.086.444	7.507.269	-
17	Kab. Gayo Lues	319.383.837	11.309.652	-
18	Kab. Aceh Barat Daya	333.556.671	17.029.476	-
19	Kab. Aceh Jaya	327.893.874	16.022.007	-
20	Kab. Nagan Raya	414.537.597	27.591.651	-



PRESIDEN
REPUBLIK INDONESIA

- 322 -

V.11. RINCIAN DANA ALOKASI UMUM (DAU) MENURUT PROVINSI/KABUPATEN/KOTA TAHUN ANGGARAN 2024

(dalam ribuan rupiah)

NO	NAMA DAERAH	DANA ALOKASI UMUM			TOTAL DAU
		DAU YANG DITENTUKAN PENGGUNAANNYA			
		DUKUNGAN BIDANG PENDIDIKAN	DUKUNGAN BIDANG KESEHATAN	DUKUNGAN BIDANG PEKERJAAN UMUM	
(1)	(2)	(6)	(7)	(8)	(9)
11	Kab. Pidie	88.899.614	67.861.398	28.716.041	893.592.730
12	Kab. Simeulue	41.299.762	29.109.492	27.019.646	454.285.303
13	Kota Banda Aceh	32.318.056	20.346.153	-	588.912.012
14	Kota Sabang	10.899.469	12.672.686	5.201.235	361.879.778
15	Kota Langsa	46.050.723	23.907.568	6.413.027	457.655.465
16	Kota Lhokseumawe	38.412.003	16.446.054	4.303.514	455.755.284
17	Kab. Gayo Lues	49.380.059	26.511.451	53.259.897	459.844.896
18	Kab. Aceh Barat Daya	50.563.751	29.367.292	26.255.738	456.772.928
19	Kab. Aceh Jaya	40.350.524	26.273.628	27.183.536	437.723.569
20	Kab. Nagan Raya	56.753.563	25.282.183	21.994.791	546.159.785



PRESIDEN
REPUBLIK INDONESIA

- 323 -

V.11. RINCIAN DANA ALOKASI UMUM (DAU) MENURUT PROVINSI/KABUPATEN/KOTA TAHUN ANGGARAN 2024

(dalam ribuan rupiah)

NO	NAMA DAERAH	DANA ALOKASI UMUM		
		DAU YANG TIDAK DITENTUKAN PENGGUNAANNYA	DAU YANG DITENTUKAN PENGGUNAANNYA	
			DUKUNGAN UNTUK PENGGAJIAN PPPK DAERAH	DUKUNGAN PEMBANGUNAN SARANA DAN PRASARANA, PEMBERDAYAAN MASYARAKAT DI KELURAHAN
(1)	(2)	(3)	(4)	(5)
21	Kab. Aceh Tamiang	431.321.180	25.414.218	-
22	Kab. Bener Meriah	351.367.151	26.779.176	-
23	Kab. Pidie Jaya	360.831.278	1.592.451	-
24	Kota Subulussalam	259.155.528	5.199.840	-
25	Provinsi Sumatera Utara	2.353.404.911	68.926.768	-
26	Kab. Asahan	720.683.971	16.899.480	5.400.000
27	Kab. Dairi	531.582.373	45.108.612	1.600.000
28	Kab. Deli Serdang	1.391.943.031	17.971.947	2.800.000
29	Kab. Karo	587.581.104	12.999.600	2.000.000
30	Kab. Labuhanbatu	550.168.160	8.709.732	4.600.000



PRESIDEN
REPUBLIK INDONESIA

- 324 -

V.11. RINCIAN DANA ALOKASI UMUM (DAU) MENURUT PROVINSI/KABUPATEN/KOTA TAHUN ANGGARAN 2024

(dalam ribuan rupiah)

NO	NAMA DAERAH	DANA ALOKASI UMUM			TOTAL DAU
		DAU YANG DITENTUKAN PENGGUNAANNYA			
		DUKUNGAN BIDANG PENDIDIKAN	DUKUNGAN BIDANG KESEHATAN	DUKUNGAN BIDANG PEKERJAAN UMUM	
(1)	(2)	(6)	(7)	(8)	(9)
21	Kab. Aceh Tamiang	50.206.519	27.864.631	21.690.659	556.497.207
22	Kab. Bener Meriah	48.229.562	20.340.498	37.933.551	484.649.938
23	Kab. Pidie Jaya	29.905.018	23.781.682	18.850.150	434.960.579
24	Kota Subulussalam	41.480.120	20.607.276	18.032.121	344.474.885
25	Provinsi Sumatera Utara	406.644.265	56.209.232	19.781.378	2.904.966.554
26	Kab. Asahan	110.149.371	54.620.516	23.723.021	931.476.359
27	Kab. Dairi	20.387.329	28.732.548	23.537.878	650.948.740
28	Kab. Deli Serdang	220.653.714	65.703.506	8.180.777	1.707.252.975
29	Kab. Karo	94.122.727	25.800.051	18.805.061	741.308.543
30	Kab. Labuhanbatu	87.312.475	38.631.288	13.849.130	703.270.785



PRESIDEN
REPUBLIK INDONESIA

- 325 -

V.11. RINCIAN DANA ALOKASI UMUM (DAU) MENURUT PROVINSI/KABUPATEN/KOTA TAHUN ANGGARAN 2024

(dalam ribuan rupiah)

NO	NAMA DAERAH	DANA ALOKASI UMUM		
		DAU YANG TIDAK DITENTUKAN PENGGUNAANNYA	DAU YANG DITENTUKAN PENGGUNAANNYA	
			DUKUNGAN UNTUK PENGGAJIAN PPPK DAERAH	DUKUNGAN PEMBANGUNAN SARANA DAN PRASARANA, PEMBERDAYAAN MASYARAKAT DI KELURAHAN
(1)	(2)	(3)	(4)	(5)
31	Kab. Langkat	996.027.378	31.296.537	7.400.000
32	Kab. Mandailing Natal	605.146.922	49.008.492	5.400.000
33	Kab. Nias	317.255.515	2.892.411	-
34	Kab. Simalungun	1.000.424.080	231.197.886	5.400.000
35	Kab. Tapanuli Selatan	449.882.939	64.575.513	7.400.000
36	Kab. Tapanuli Tengah	468.920.893	8.872.227	11.200.000
37	Kab. Tapanuli Utara	525.531.008	37.146.357	2.200.000
38	Kab. Toba	462.735.540	26.161.695	2.600.000
39	Kota Binjai	504.620.707	357.489	7.400.000
40	Kota Medan	1.602.382.293	22.911.795	30.200.000



PRESIDEN
REPUBLIK INDONESIA

- 326 -

V.11. RINCIAN DANA ALOKASI UMUM (DAU) MENURUT PROVINSI/KABUPATEN/KOTA TAHUN ANGGARAN 2024

(dalam ribuan rupiah)

NO	NAMA DAERAH	DANA ALOKASI UMUM			TOTAL DAU
		DAU YANG DITENTUKAN PENGGUNAANNYA			
		DUKUNGAN BIDANG PENDIDIKAN	DUKUNGAN BIDANG KESEHATAN	DUKUNGAN BIDANG PEKERJAAN UMUM	
(1)	(2)	(6)	(7)	(8)	(9)
31	Kab. Langkat	152.222.047	74.082.586	17.271.768	1.278.300.316
32	Kab. Mandailing Natal	106.693.785	53.962.498	49.859.128	870.070.825
33	Kab. Nias	68.437.041	19.888.771	34.105.696	442.579.434
34	Kab. Simalungun	145.505.301	48.383.062	20.650.473	1.451.560.802
35	Kab. Tapanuli Selatan	81.917.691	42.950.340	39.855.724	686.582.207
36	Kab. Tapanuli Tengah	90.618.929	48.458.093	23.479.647	651.549.789
37	Kab. Tapanuli Utara	64.436.601	31.021.365	16.888.386	677.223.717
38	Kab. Toba	40.221.843	17.699.947	22.711.117	572.130.142
39	Kota Binjai	47.105.993	10.798.387	3.086.068	573.368.644
40	Kota Medan	226.268.087	37.659.729	12.010.707	1.931.432.611



PRESIDEN
REPUBLIK INDONESIA

- 327 -

V.11. RINCIAN DANA ALOKASI UMUM (DAU) MENURUT PROVINSI/KABUPATEN/KOTA TAHUN ANGGARAN 2024

(dalam ribuan rupiah)

NO	NAMA DAERAH	DANA ALOKASI UMUM		
		DAU YANG TIDAK DITENTUKAN PENGGUNAANNYA	DAU YANG DITENTUKAN PENGGUNAANNYA	
			DAU YANG TIDAK DITENTUKAN PENGGUNAANNYA	DUKUNGAN UNTUK PENGGAJIAN PPPK DAERAH
(1)	(2)	(3)	(4)	(5)
41	Kota Pematang Siantar	518.975.582	12.284.622	10.600.000
42	Kota Sibolga	356.476.320	6.337.305	3.400.000
43	Kota Tanjung Balai	334.422.745	-	6.200.000
44	Kota Tebing Tinggi	359.877.976	11.049.660	7.000.000
45	Kota Padang Sidempuan	412.023.264	9.294.714	7.400.000
46	Kab. Pakpak Bharat	248.525.819	6.467.301	-
47	Kab. Nias Selatan	499.669.939	19.499.400	400.000
48	Kab. Humbang Hasundutan	405.943.369	25.219.224	200.000
49	Kab. Serdang Bedagai	621.048.110	77.315.121	1.200.000
50	Kab. Samosir	369.358.940	1.787.445	1.200.000



**PRESIDEN
REPUBLIK INDONESIA**

- 328 -

V.11. RINCIAN DANA ALOKASI UMUM (DAU) MENURUT PROVINSI/KABUPATEN/KOTA TAHUN ANGGARAN 2024

(dalam ribuan rupiah)

NO	NAMA DAERAH	DANA ALOKASI UMUM			TOTAL DAU
		DAU YANG DITENTUKAN PENGGUNAANNYA			
		DUKUNGAN BIDANG PENDIDIKAN	DUKUNGAN BIDANG KESEHATAN	DUKUNGAN BIDANG PEKERJAAN UMUM	
(1)	(2)	(6)	(7)	(8)	(9)
41	Kota Pematang Siantar	41.747.150	10.935.603	3.693.528	598.236.485
42	Kota Sibolga	24.957.635	23.278.292	3.302.075	417.751.627
43	Kota Tanjung Balai	51.391.362	33.601.121	7.567.074	433.182.302
44	Kota Tebing Tinggi	29.489.339	15.266.732	2.346.997	425.030.704
45	Kota Padang Sidempuan	38.557.656	27.902.965	18.956.712	514.135.311
46	Kab. Pakpak Bharat	38.332.872	18.476.176	36.853.658	348.655.826
47	Kab. Nias Selatan	101.375.775	36.915.985	24.444.158	682.305.257
48	Kab. Humbang Hasundutan	51.314.846	23.330.464	17.117.509	523.125.412
49	Kab. Serdang Bedagai	102.533.341	45.915.726	9.642.127	857.654.425
50	Kab. Samosir	31.879.498	13.458.041	26.606.825	444.290.749



PRESIDEN
REPUBLIK INDONESIA

- 329 -

V.11. RINCIAN DANA ALOKASI UMUM (DAU) MENURUT PROVINSI/KABUPATEN/KOTA TAHUN ANGGARAN 2024

(dalam ribuan rupiah)

NO	NAMA DAERAH	DANA ALOKASI UMUM		
		DAU YANG TIDAK DITENTUKAN PENGGUNAANNYA	DAU YANG DITENTUKAN PENGGUNAANNYA	
			DAU YANG TIDAK DITENTUKAN PENGGUNAANNYA	DUKUNGAN UNTUK PENGGAJIAN PPPK DAERAH
(1)	(2)	(3)	(4)	(5)
51	Kab. Batu Bara	473.312.482	11.504.646	2.000.000
52	Kab. Padang Lawas	383.982.728	5.037.345	200.000
53	Kab. Padang Lawas Utara	406.414.830	9.099.720	400.000
54	Kab. Labuhanbatu Selatan	405.912.050	27.494.154	400.000
55	Kab. Labuhanbatu Utara	466.072.644	17.224.470	1.600.000
56	Kab. Nias Utara	294.838.588	25.544.214	200.000
57	Kab. Nias Barat	262.598.326	-	-
58	Kota Gunungsitoli	329.613.442	11.634.642	600.000
59	Provinsi Sumatera Barat	1.712.076.756	37.958.832	-
60	Kab. Lima Puluh Kota	625.809.097	11.374.650	-



PRESIDEN
REPUBLIK INDONESIA

- 330 -

V.11. RINCIAN DANA ALOKASI UMUM (DAU) MENURUT PROVINSI/KABUPATEN/KOTA TAHUN ANGGARAN 2024

(dalam ribuan rupiah)

NO	NAMA DAERAH	DANA ALOKASI UMUM			TOTAL DAU
		DAU YANG DITENTUKAN PENGGUNAANNYA			
		DUKUNGAN BIDANG PENDIDIKAN	DUKUNGAN BIDANG KESEHATAN	DUKUNGAN BIDANG PEKERJAAN UMUM	
(1)	(2)	(6)	(7)	(8)	(9)
51	Kab. Batu Bara	68.265.706	45.872.911	7.947.344	608.903.089
52	Kab. Padang Lawas	69.413.632	34.402.117	35.273.587	528.309.409
53	Kab. Padang Lawas Utara	57.812.947	36.622.099	39.578.848	549.928.444
54	Kab. Labuhanbatu Selatan	47.609.096	27.232.677	13.473.484	522.121.461
55	Kab. Labuhanbatu Utara	71.216.606	32.777.767	20.774.747	609.666.234
56	Kab. Nias Utara	56.416.025	18.511.325	38.514.310	434.024.462
57	Kab. Nias Barat	47.095.262	15.938.010	34.301.224	359.932.822
58	Kota Gunungsitoli	60.521.200	13.779.000	21.334.398	437.482.682
59	Provinsi Sumatera Barat	238.094.588	38.286.764	36.420.845	2.062.837.785
60	Kab. Lima Puluh Kota	43.419.818	40.068.708	36.623.906	757.296.179



PRESIDEN
REPUBLIK INDONESIA

- 331 -

V.11. RINCIAN DANA ALOKASI UMUM (DAU) MENURUT PROVINSI/KABUPATEN/KOTA TAHUN ANGGARAN 2024

(dalam ribuan rupiah)

NO	NAMA DAERAH	DANA ALOKASI UMUM		
		DAU YANG TIDAK DITENTUKAN PENGGUNAANNYA	DAU YANG DITENTUKAN PENGGUNAANNYA	
			DAU YANG TIDAK DITENTUKAN PENGGUNAANNYA	DUKUNGAN UNTUK PENGGAJIAN PPPK DAERAH
(1)	(2)	(3)	(4)	(5)
61	Kab. Agam	724.941.885	55.638.288	-
62	Kab. Kepulauan Mentawai	386.314.645	30.386.565	-
63	Kab. Padang Pariaman	610.082.782	8.937.225	-
64	Kab. Pasaman	436.158.806	36.918.864	-
65	Kab. Pesisir Selatan	647.548.627	71.335.305	-
66	Kab. Sijunjung	434.150.924	17.711.955	-
67	Kab. Solok	573.525.881	25.446.717	-
68	Kab. Tanah Datar	594.348.316	30.841.551	-
69	Kota Bukit Tinggi	412.801.306	6.467.301	4.800.000
70	Kota Padang Panjang	345.411.126	1.754.946	3.200.000



PRESIDEN
REPUBLIK INDONESIA

- 332 -

V.11. RINCIAN DANA ALOKASI UMUM (DAU) MENURUT PROVINSI/KABUPATEN/KOTA TAHUN ANGGARAN 2024

(dalam ribuan rupiah)

NO	NAMA DAERAH	DANA ALOKASI UMUM			TOTAL DAU
		DAU YANG DITENTUKAN PENGGUNAANNYA			
		DUKUNGAN BIDANG PENDIDIKAN	DUKUNGAN BIDANG KESEHATAN	DUKUNGAN BIDANG PEKERJAAN UMUM	
(1)	(2)	(6)	(7)	(8)	(9)
61	Kab. Agam	45.935.381	14.606.555	23.097.206	864.219.315
62	Kab. Kepulauan Mentawai	67.812.544	29.600.531	88.227.005	602.341.290
63	Kab. Padang Pariaman	66.069.660	38.665.531	43.720.571	767.475.769
64	Kab. Pasaman	79.882.201	40.837.808	28.385.395	622.183.074
65	Kab. Pesisir Selatan	101.903.411	28.706.509	62.836.588	912.330.440
66	Kab. Sijunjung	36.681.640	34.450.311	36.994.977	559.989.807
67	Kab. Solok	46.266.210	37.239.378	35.312.522	717.790.708
68	Kab. Tanah Datar	18.790.978	23.950.156	35.128.885	703.059.886
69	Kota Bukit Tinggi	16.976.382	8.047.733	2.633.531	451.726.253
70	Kota Padang Panjang	14.146.553	6.676.349	5.041.919	376.230.893



PRESIDEN
REPUBLIK INDONESIA

- 333 -

V.11. RINCIAN DANA ALOKASI UMUM (DAU) MENURUT PROVINSI/KABUPATEN/KOTA TAHUN ANGGARAN 2024

(dalam ribuan rupiah)

NO	NAMA DAERAH	DANA ALOKASI UMUM		
		DAU YANG TIDAK DITENTUKAN PENGGUNAANNYA	DAU YANG DITENTUKAN PENGGUNAANNYA	
			DUKUNGAN UNTUK PENGGAJIAN PPPK DAERAH	DUKUNGAN PEMBANGUNAN SARANA DAN PRASARANA, PEMBERDAYAAN MASYARAKAT DI KELURAHAN
(1)	(2)	(3)	(4)	(5)
71	Kota Padang	1.041.473.557	97.951.986	20.800.000
72	Kota Payakumbuh	402.821.444	6.922.287	9.400.000
73	Kota Sawahlunto	321.981.891	17.354.466	2.000.000
74	Kota Solok	365.177.601	7.442.271	2.600.000
75	Kota Pariaman	374.419.331	1.982.439	3.200.000
76	Kab. Pasaman Barat	505.550.937	10.334.682	-
77	Kab. Dharmasraya	422.691.705	20.734.362	-
78	Kab. Solok Selatan	346.793.511	1.624.950	-
79	Provinsi Riau	1.278.010.665	97.612.552	-
80	Kab. Bengkalis	303.893.774	53.298.360	3.800.000



PRESIDEN
REPUBLIK INDONESIA

- 334 -

V.11. RINCIAN DANA ALOKASI UMUM (DAU) MENURUT PROVINSI/KABUPATEN/KOTA TAHUN ANGGARAN 2024

(dalam ribuan rupiah)

NO	NAMA DAERAH	DANA ALOKASI UMUM			TOTAL DAU
		DAU YANG DITENTUKAN PENGGUNAANNYA			
		DUKUNGAN BIDANG PENDIDIKAN	DUKUNGAN BIDANG KESEHATAN	DUKUNGAN BIDANG PEKERJAAN UMUM	
(1)	(2)	(6)	(7)	(8)	(9)
71	Kota Padang	36.145.903	21.549.408	22.430.645	1.240.351.499
72	Kota Payakumbuh	17.340.476	7.596.246	3.289.499	447.369.952
73	Kota Sawahlunto	10.068.172	11.517.148	18.943.815	381.865.492
74	Kota Solok	14.230.994	6.726.693	4.604.489	400.782.048
75	Kota Pariaman	13.938.176	14.346.073	4.760.344	412.646.363
76	Kab. Pasaman Barat	95.838.317	37.040.842	17.015.386	665.780.164
77	Kab. Dharmasraya	33.343.800	16.365.536	26.864.203	519.999.606
78	Kab. Solok Selatan	50.103.946	22.358.356	47.183.536	468.064.299
79	Provinsi Riau	186.128.975	14.472.679	42.411.995	1.618.636.866
80	Kab. Bengkalis	45.166.025	13.140.355	6.236.341	425.534.855



PRESIDEN
REPUBLIK INDONESIA

- 335 -

V.11. RINCIAN DANA ALOKASI UMUM (DAU) MENURUT PROVINSI/KABUPATEN/KOTA TAHUN ANGGARAN 2024

(dalam ribuan rupiah)

NO	NAMA DAERAH	DANA ALOKASI UMUM		
		DAU YANG TIDAK DITENTUKAN PENGGUNAANNYA	DAU YANG DITENTUKAN PENGGUNAANNYA	
			DUKUNGAN UNTUK PENGGAJIAN PPPK DAERAH	DUKUNGAN PEMBANGUNAN SARANA DAN PRASARANA, PEMBERDAYAAN MASYARAKAT DI KELURAHAN
(1)	(2)	(3)	(4)	(5)
81	Kab. Indragiri Hilir	734.313.562	77.997.600	7.800.000
82	Kab. Indragiri Hulu	527.877.241	79.037.568	3.200.000
83	Kab. Kampar	699.515.879	157.425.156	1.600.000
84	Kab. Kuantan Singingi	502.986.036	33.343.974	2.200.000
85	Kab. Pelalawan	492.949.822	9.749.700	2.800.000
86	Kab. Rokan Hilir	484.448.831	36.951.363	5.000.000
87	Kab. Rokan Hulu	554.486.478	103.574.313	1.200.000
88	Kab. Siak	375.178.705	42.833.682	1.800.000
89	Kota Dumai	400.249.895	45.011.115	7.200.000
90	Kota Pekanbaru	877.551.186	22.976.793	16.600.000



PRESIDEN
REPUBLIK INDONESIA

- 336 -

V.11. RINCIAN DANA ALOKASI UMUM (DAU) MENURUT PROVINSI/KABUPATEN/KOTA TAHUN ANGGARAN 2024

(dalam ribuan rupiah)

NO	NAMA DAERAH	DANA ALOKASI UMUM			TOTAL DAU
		DAU YANG DITENTUKAN PENGGUNAANNYA			
		DUKUNGAN BIDANG PENDIDIKAN	DUKUNGAN BIDANG KESEHATAN	DUKUNGAN BIDANG PEKERJAAN UMUM	
(1)	(2)	(6)	(7)	(8)	(9)
81	Kab. Indragiri Hilir	114.280.972	55.635.661	31.488.136	1.021.515.931
82	Kab. Indragiri Hulu	91.721.869	22.996.875	31.613.237	756.446.790
83	Kab. Kampar	90.362.164	30.590.500	18.258.399	997.752.098
84	Kab. Kuantan Singingi	76.256.349	30.633.669	28.493.214	673.913.242
85	Kab. Pelalawan	92.929.076	21.801.613	22.052.190	642.282.401
86	Kab. Rokan Hilir	79.458.968	20.179.628	22.242.562	648.281.352
87	Kab. Rokan Hulu	100.181.384	23.292.563	21.599.446	804.334.184
88	Kab. Siak	26.886.106	13.130.125	19.607.773	479.436.391
89	Kota Dumai	29.236.762	15.928.249	13.893.184	511.519.205
90	Kota Pekanbaru	32.070.317	18.366.675	5.174.839	972.739.810



PRESIDEN
REPUBLIK INDONESIA

- 337 -

V.11. RINCIAN DANA ALOKASI UMUM (DAU) MENURUT PROVINSI/KABUPATEN/KOTA TAHUN ANGGARAN 2024

(dalam ribuan rupiah)

NO	NAMA DAERAH	DANA ALOKASI UMUM		
		DAU YANG TIDAK DITENTUKAN PENGGUNAANNYA	DAU YANG DITENTUKAN PENGGUNAANNYA	
			DUKUNGAN UNTUK PENGGAJIAN PPPK DAERAH	DUKUNGAN PEMBANGUNAN SARANA DAN PRASARANA, PEMBERDAYAAN MASYARAKAT DI KELURAHAN
(1)	(2)	(3)	(4)	(5)
91	Kab. Kepulauan Meranti	344.269.530	7.312.275	1.000.000
92	Provinsi Jambi	1.131.739.867	55.609.400	-
93	Kab. Batang Hari	454.111.656	35.716.401	2.800.000
94	Kab. Bungo	481.414.758	12.219.624	2.400.000
95	Kab. Kerinci	471.290.731	27.201.663	400.000
96	Kab. Merangin	538.778.464	45.108.612	2.000.000
97	Kab. Muaro Jambi	530.526.260	13.714.578	1.000.000
98	Kab. Sarolangun	419.612.703	58.043.214	1.800.000
99	Kab. Tanjung Jabung Barat	380.885.843	71.367.804	4.000.000
100	Kab. Tanjung Jabung Timur	430.682.506	7.994.754	4.000.000



PRESIDEN
REPUBLIK INDONESIA

- 338 -

V.11. RINCIAN DANA ALOKASI UMUM (DAU) MENURUT PROVINSI/KABUPATEN/KOTA TAHUN ANGGARAN 2024

(dalam ribuan rupiah)

NO	NAMA DAERAH	DANA ALOKASI UMUM			TOTAL DAU
		DAU YANG DITENTUKAN PENGGUNAANNYA			
		DUKUNGAN BIDANG PENDIDIKAN	DUKUNGAN BIDANG KESEHATAN	DUKUNGAN BIDANG PEKERJAAN UMUM	
(1)	(2)	(6)	(7)	(8)	(9)
91	Kab. Kepulauan Meranti	37.940.729	22.581.696	24.418.138	437.522.368
92	Provinsi Jambi	153.450.531	13.726.228	27.060.743	1.381.586.769
93	Kab. Batang Hari	78.231.198	20.559.452	33.159.952	624.578.659
94	Kab. Bungo	81.144.942	34.888.140	18.595.083	630.662.547
95	Kab. Kerinci	55.198.742	30.958.407	35.884.663	620.934.206
96	Kab. Merangin	90.855.979	24.521.157	27.941.996	729.206.208
97	Kab. Muaro Jambi	78.068.613	24.505.101	22.592.182	670.406.734
98	Kab. Sarolangun	78.608.706	27.710.102	26.282.634	612.057.359
99	Kab. Tanjung Jabung Barat	62.507.767	26.347.821	24.975.960	570.085.195
100	Kab. Tanjung Jabung Timur	49.287.250	36.688.871	22.384.156	551.037.537



PRESIDEN
REPUBLIK INDONESIA

- 339 -

V.11. RINCIAN DANA ALOKASI UMUM (DAU) MENURUT PROVINSI/KABUPATEN/KOTA TAHUN ANGGARAN 2024

(dalam ribuan rupiah)

NO	NAMA DAERAH	DANA ALOKASI UMUM		
		DAU YANG TIDAK DITENTUKAN PENGUNAANNYA	DAU YANG DITENTUKAN PENGGUNAANNYA	
			DAU YANG TIDAK DITENTUKAN PENGUNAANNYA	DUKUNGAN UNTUK PENGGAJIAN PPPK DAERAH
(1)	(2)	(3)	(4)	(5)
101	Kab. Tebo	430.063.460	12.837.105	1.400.000
102	Kota Jambi	638.584.496	95.157.072	12.400.000
103	Kota Sungai Penuh	374.982.435	33.473.970	800.000
104	Provinsi Sumatera Selatan	1.469.776.263	45.729.704	-
105	Kab. Lahat	537.175.925	77.542.614	3.600.000
106	Kab. Musi Banyuasin	338.787.763	105.231.762	2.600.000
107	Kab. Musi Rawas	494.269.357	7.767.261	2.600.000
108	Kab. Muara Enim	526.243.957	32.109.012	2.000.000
109	Kab. Ogan Komering Ilir	821.871.103	33.636.465	2.600.000
110	Kab. Ogan Komering Ulu	473.501.724	69.710.355	2.800.000



**PRESIDEN
REPUBLIK INDONESIA**

- 340 -

V.11. RINCIAN DANA ALOKASI UMUM (DAU) MENURUT PROVINSI/KABUPATEN/KOTA TAHUN ANGGARAN 2024

(dalam ribuan rupiah)

NO	NAMA DAERAH	DANA ALOKASI UMUM			TOTAL DAU
		DAU YANG DITENTUKAN PENGGUNAANNYA			
		DUKUNGAN BIDANG PENDIDIKAN	DUKUNGAN BIDANG KESEHATAN	DUKUNGAN BIDANG PEKERJAAN UMUM	
(1)	(2)	(6)	(7)	(8)	(9)
101	Kab. Tebo	72.094.132	31.105.962	18.191.649	565.692.308
102	Kota Jambi	47.543.501	14.319.411	2.838.700	810.843.180
103	Kota Sungai Penuh	30.756.248	15.805.206	7.432.666	463.250.525
104	Provinsi Sumatera Selatan	207.474.049	16.926.930	10.337.985	1.750.244.931
105	Kab. Lahat	58.428.866	48.601.829	27.410.877	752.760.111
106	Kab. Musi Banyuasin	63.346.751	22.405.130	8.512.713	540.884.119
107	Kab. Musi Rawas	72.896.702	33.108.961	25.567.872	636.210.153
108	Kab. Muara Enim	85.840.401	35.399.055	11.646.389	693.238.814
109	Kab. Ogan Komering Ilir	146.323.713	56.299.180	36.442.120	1.097.172.581
110	Kab. Ogan Komering Ulu	78.983.637	33.901.802	22.638.546	681.536.064



**PRESIDEN
REPUBLIK INDONESIA**

- 341 -

V.11. RINCIAN DANA ALOKASI UMUM (DAU) MENURUT PROVINSI/KABUPATEN/KOTA TAHUN ANGGARAN 2024

(dalam ribuan rupiah)

NO	NAMA DAERAH	DANA ALOKASI UMUM		
		DAU YANG TIDAK DITENTUKAN PENGGUNAANNYA	DAU YANG DITENTUKAN PENGGUNAANNYA	
			DAU YANG TIDAK DITENTUKAN PENGGUNAANNYA	DUKUNGAN UNTUK PENGGAJIAN PPPK DAERAH
(1)	(2)	(3)	(4)	(5)
111	Kota Palembang	1.282.601.162	59.830.659	21.400.000
112	Kota Prabumulih	380.959.019	29.314.098	6.600.000
113	Kota Pagar Alam	301.920.948	10.594.674	7.000.000
114	Kota Lubuk Linggau	360.451.094	2.632.419	14.400.000
115	Kab. Banyuasin	786.725.353	87.617.304	3.400.000
116	Kab. Ogan Ilir	484.018.206	18.719.424	2.800.000
117	Kab. OKU Timur	735.946.336	54.630.819	1.400.000
118	Kab. OKU Selatan	495.166.876	6.304.806	1.400.000
119	Kab. Empat Lawang	325.573.102	29.801.583	1.800.000
120	Kab. Penukal Abab Lematang Ilir	241.435.157	27.364.158	1.200.000



PRESIDEN
REPUBLIK INDONESIA

- 342 -

V.11. RINCIAN DANA ALOKASI UMUM (DAU) MENURUT PROVINSI/KABUPATEN/KOTA TAHUN ANGGARAN 2024

(dalam ribuan rupiah)

NO	NAMA DAERAH	DANA ALOKASI UMUM			TOTAL DAU
		DAU YANG DITENTUKAN PENGGUNAANNYA			
		DUKUNGAN BIDANG PENDIDIKAN	DUKUNGAN BIDANG KESEHATAN	DUKUNGAN BIDANG PEKERJAAN UMUM	
(1)	(2)	(6)	(7)	(8)	(9)
111	Kota Palembang	46.534.088	58.192.689	2.771.277	1.471.329.875
112	Kota Prabumulih	14.293.107	15.225.883	3.578.528	449.970.635
113	Kota Pagar Alam	39.309.849	27.464.395	18.606.866	404.896.732
114	Kota Lubuk Linggau	66.359.090	26.327.149	2.558.829	472.728.581
115	Kab. Banyuasin	139.321.881	54.818.740	19.155.553	1.091.038.831
116	Kab. Ogan Ilir	84.750.222	44.626.392	16.588.674	651.502.918
117	Kab. OKU Timur	25.994.573	47.198.158	10.627.457	875.797.343
118	Kab. OKU Selatan	74.109.540	47.765.745	19.871.482	644.618.449
119	Kab. Empat Lawang	41.572.968	32.840.694	23.679.575	455.267.922
120	Kab. Penukal Abab Lematang Ilir	46.226.769	16.286.681	6.239.875	338.752.640



PRESIDEN
REPUBLIK INDONESIA

- 343 -

V.11. RINCIAN DANA ALOKASI UMUM (DAU) MENURUT PROVINSI/KABUPATEN/KOTA TAHUN ANGGARAN 2024

(dalam ribuan rupiah)

NO	NAMA DAERAH	DANA ALOKASI UMUM		
		DAU YANG TIDAK DITENTUKAN PENGGUNAANNYA	DAU YANG DITENTUKAN PENGGUNAANNYA	
			DUKUNGAN UNTUK PENGGAJIAN PPPK DAERAH	DUKUNGAN PEMBANGUNAN SARANA DAN PRASARANA, PEMBERDAYAAN MASYARAKAT DI KELURAHAN
(1)	(2)	(3)	(4)	(5)
121	Kab. Musi Rawas Utara	290.280.009	5.947.317	1.400.000
122	Provinsi Bengkulu	1.058.150.968	21.608.224	-
123	Kab. Bengkulu Selatan	400.946.864	-	3.200.000
124	Kab. Bengkulu Utara	471.832.462	62.528.076	1.000.000
125	Kab. Rejang Lebong	488.003.837	22.261.815	6.800.000
126	Kota Bengkulu	595.460.606	16.281.999	13.400.000
127	Kab. Kaur	332.754.634	8.514.738	600.000
128	Kab. Seluma	384.071.777	24.146.757	4.000.000
129	Kab. Mukomuko	357.372.184	8.092.251	600.000
130	Kab. Lebong	286.230.538	18.069.444	2.200.000



PRESIDEN
REPUBLIK INDONESIA

- 344 -

V.11. RINCIAN DANA ALOKASI UMUM (DAU) MENURUT PROVINSI/KABUPATEN/KOTA TAHUN ANGGARAN 2024

(dalam ribuan rupiah)

NO	NAMA DAERAH	DANA ALOKASI UMUM			TOTAL DAU
		DAU YANG DITENTUKAN PENGGUNAANNYA			
		DUKUNGAN BIDANG PENDIDIKAN	DUKUNGAN BIDANG KESEHATAN	DUKUNGAN BIDANG PEKERJAAN UMUM	
(1)	(2)	(6)	(7)	(8)	(9)
121	Kab. Musi Rawas Utara	53.535.758	28.092.116	13.192.304	392.447.504
122	Provinsi Bengkulu	142.508.973	22.067.575	58.985.230	1.303.320.970
123	Kab. Bengkulu Selatan	62.569.123	24.756.642	60.102.981	551.575.610
124	Kab. Bengkulu Utara	82.625.881	33.807.246	16.418.599	668.212.264
125	Kab. Rejang Lebong	37.411.737	32.334.390	18.472.323	605.284.102
126	Kota Bengkulu	22.434.036	24.635.597	7.411.333	679.623.571
127	Kab. Kaur	55.331.545	28.927.008	23.254.337	449.382.262
128	Kab. Seluma	59.278.157	26.911.401	27.524.923	525.933.015
129	Kab. Mukomuko	63.333.625	33.694.011	21.530.240	484.622.311
130	Kab. Lebong	45.735.211	26.578.878	31.620.329	410.434.400



PRESIDEN
REPUBLIK INDONESIA

- 345 -

V.11. RINCIAN DANA ALOKASI UMUM (DAU) MENURUT PROVINSI/KABUPATEN/KOTA TAHUN ANGGARAN 2024

(dalam ribuan rupiah)

NO	NAMA DAERAH	DANA ALOKASI UMUM		
		DAU YANG TIDAK DITENTUKAN PENGGUNAANNYA	DAU YANG DITENTUKAN PENGGUNAANNYA	
			DAU YANG TIDAK DITENTUKAN PENGGUNAANNYA	DUKUNGAN UNTUK PENGGAJIAN PPPK DAERAH
(1)	(2)	(3)	(4)	(5)
131	Kab. Kepahiang	320.374.533	36.398.880	2.400.000
132	Kab. Bengkulu Tengah	331.086.982	4.289.868	200.000
133	Provinsi Lampung	1.574.585.342	220.906.536	-
134	Kab. Lampung Barat	434.843.839	14.657.049	1.000.000
135	Kab. Lampung Selatan	918.734.086	4.874.850	800.000
136	Kab. Lampung Tengah	1.149.457.715	7.019.784	2.000.000
137	Kab. Lampung Utara	744.471.819	3.184.902	3.000.000
138	Kab. Lampung Timur	955.233.952	6.499.800	-
139	Kab. Tanggamus	611.087.485	26.421.687	600.000
140	Kab. Tulang Bawang	498.934.858	-	800.000



PRESIDEN
REPUBLIK INDONESIA

- 346 -

V.11. RINCIAN DANA ALOKASI UMUM (DAU) MENURUT PROVINSI/KABUPATEN/KOTA TAHUN ANGGARAN 2024

(dalam ribuan rupiah)

NO	NAMA DAERAH	DANA ALOKASI UMUM			TOTAL DAU
		DAU YANG DITENTUKAN PENGGUNAANNYA			
		DUKUNGAN BIDANG PENDIDIKAN	DUKUNGAN BIDANG KESEHATAN	DUKUNGAN BIDANG PEKERJAAN UMUM	
(1)	(2)	(6)	(7)	(8)	(9)
131	Kab. Kepahiang	46.596.873	23.053.209	25.125.055	453.948.550
132	Kab. Bengkulu Tengah	53.348.690	22.614.126	18.838.122	430.377.788
133	Provinsi Lampung	213.887.022	19.079.410	12.762.854	2.041.221.164
134	Kab. Lampung Barat	46.169.037	29.483.685	16.969.646	543.123.256
135	Kab. Lampung Selatan	108.356.968	66.698.291	12.837.672	1.112.301.867
136	Kab. Lampung Tengah	184.750.151	85.158.635	20.491.984	1.448.878.269
137	Kab. Lampung Utara	107.279.400	51.361.143	40.859.582	950.156.846
138	Kab. Lampung Timur	142.060.583	45.452.836	19.011.013	1.168.258.184
139	Kab. Tanggamus	94.283.390	43.891.102	30.582.202	806.865.866
140	Kab. Tulang Bawang	83.525.867	22.572.109	20.132.255	625.965.089



PRESIDEN
REPUBLIK INDONESIA

- 347 -

V.11. RINCIAN DANA ALOKASI UMUM (DAU) MENURUT PROVINSI/KABUPATEN/KOTA TAHUN ANGGARAN 2024

(dalam ribuan rupiah)

NO	NAMA DAERAH	DANA ALOKASI UMUM		
		DAU YANG TIDAK DITENTUKAN PENGGUNAANNYA	DAU YANG DITENTUKAN PENGGUNAANNYA	
			DUKUNGAN UNTUK PENGGAJIAN PPPK DAERAH	DUKUNGAN PEMBANGUNAN SARANA DAN PRASARANA, PEMBERDAYAAN MASYARAKAT DI KELURAHAN
(1)	(2)	(3)	(4)	(5)
141	Kab. Way Kanan	527.667.882	3.249.900	1.200.000
142	Kota Bandar Lampung	973.667.433	12.869.604	25.200.000
143	Kota Metro	412.316.455	8.449.740	4.400.000
144	Kab. Pesawaran	522.343.709	9.099.720	-
145	Kab. Pringsewu	511.783.270	35.391.411	1.000.000
146	Kab. Mesuji	331.619.389	26.161.695	-
147	Kab. Tulang Bawang Barat	364.036.264	-	600.000
148	Kab. Pesisir Barat	313.193.895	23.561.775	400.000
149	Provinsi DKI Jakarta	314.977.412	-	53.400.000
150	Provinsi Jawa Barat	3.097.243.238	183.785.456	-



PRESIDEN
REPUBLIK INDONESIA

- 348 -

V.11. RINCIAN DANA ALOKASI UMUM (DAU) MENURUT PROVINSI/KABUPATEN/KOTA TAHUN ANGGARAN 2024

(dalam ribuan rupiah)

NO	NAMA DAERAH	DANA ALOKASI UMUM			TOTAL DAU
		DAU YANG DITENTUKAN PENGGUNAANNYA			
		DUKUNGAN BIDANG PENDIDIKAN	DUKUNGAN BIDANG KESEHATAN	DUKUNGAN BIDANG PEKERJAAN UMUM	
(1)	(2)	(6)	(7)	(8)	(9)
141	Kab. Way Kanan	82.911.380	34.792.993	35.297.217	685.119.372
142	Kota Bandar Lampung	72.109.054	45.409.601	2.007.695	1.131.263.387
143	Kota Metro	20.218.881	15.326.228	6.100.166	466.811.470
144	Kab. Pesawaran	80.138.379	38.237.826	11.869.850	661.689.484
145	Kab. Pringsewu	55.864.527	22.286.779	14.368.276	640.694.263
146	Kab. Mesuji	57.399.703	23.122.784	13.690.454	451.994.025
147	Kab. Tulang Bawang Barat	55.349.704	15.737.435	45.183.328	480.906.731
148	Kab. Pesisir Barat	52.771.715	29.569.281	27.368.216	446.864.882
149	Provinsi DKI Jakarta	-	-	-	368.377.412
150	Provinsi Jawa Barat	344.372.919	36.721.756	12.997.731	3.675.121.100



PRESIDEN
REPUBLIK INDONESIA

- 349 -

V.11. RINCIAN DANA ALOKASI UMUM (DAU) MENURUT PROVINSI/KABUPATEN/KOTA TAHUN ANGGARAN 2024

(dalam ribuan rupiah)

NO	NAMA DAERAH	DANA ALOKASI UMUM		
		DAU YANG TIDAK DITENTUKAN PENGGUNAANNYA	DAU YANG DITENTUKAN PENGGUNAANNYA	
			DUKUNGAN UNTUK PENGGAJIAN PPPK DAERAH	DUKUNGAN PEMBANGUNAN SARANA DAN PRASARANA, PEMBERDAYAAN MASYARAKAT DI KELURAHAN
(1)	(2)	(3)	(4)	(5)
151	Kab. Bandung	1.947.481.769	65.290.491	2.000.000
152	Kab. Bekasi	1.117.756.597	59.570.667	1.400.000
153	Kab. Bogor	1.774.115.638	140.623.173	3.800.000
154	Kab. Ciamis	1.017.106.396	15.502.023	1.400.000
155	Kab. Cianjur	1.261.200.120	51.153.426	1.200.000
156	Kab. Cirebon	1.237.704.304	130.548.483	2.400.000
157	Kab. Garut	1.504.783.568	62.008.092	4.200.000
158	Kab. Indramayu	1.089.012.010	57.848.220	1.600.000
159	Kab. Karawang	1.167.110.204	59.830.659	2.400.000
160	Kab. Kuningan	1.101.093.089	1.072.467	3.000.000



PRESIDEN
REPUBLIK INDONESIA

- 350 -

V.11. RINCIAN DANA ALOKASI UMUM (DAU) MENURUT PROVINSI/KABUPATEN/KOTA TAHUN ANGGARAN 2024

(dalam ribuan rupiah)

NO	NAMA DAERAH	DANA ALOKASI UMUM			TOTAL DAU
		DAU YANG DITENTUKAN PENGGUNAANNYA			
		DUKUNGAN BIDANG PENDIDIKAN	DUKUNGAN BIDANG KESEHATAN	DUKUNGAN BIDANG PEKERJAAN UMUM	
(1)	(2)	(6)	(7)	(8)	(9)
151	Kab. Bandung	299.853.896	51.268.832	18.474.951	2.384.369.939
152	Kab. Bekasi	182.211.292	29.493.271	5.089.561	1.395.521.388
153	Kab. Bogor	414.754.542	102.472.378	18.854.963	2.454.620.694
154	Kab. Ciamis	80.236.181	52.574.437	20.256.167	1.187.075.204
155	Kab. Cianjur	313.587.295	111.708.891	33.408.922	1.772.258.654
156	Kab. Cirebon	236.008.686	69.512.792	10.294.939	1.686.469.204
157	Kab. Garut	252.253.834	78.578.178	20.390.686	1.922.214.358
158	Kab. Indramayu	229.420.189	63.386.754	7.749.296	1.449.016.469
159	Kab. Karawang	172.721.598	29.756.610	26.456.289	1.458.275.360
160	Kab. Kuningan	46.440.714	25.126.648	19.025.595	1.195.758.513



PRESIDEN
REPUBLIK INDONESIA

- 351 -

V.11. RINCIAN DANA ALOKASI UMUM (DAU) MENURUT PROVINSI/KABUPATEN/KOTA TAHUN ANGGARAN 2024

(dalam ribuan rupiah)

NO	NAMA DAERAH	DANA ALOKASI UMUM		
		DAU YANG TIDAK DITENTUKAN PENGGUNAANNYA	DAU YANG DITENTUKAN PENGGUNAANNYA	
			DAU YANG TIDAK DITENTUKAN PENGGUNAANNYA	DUKUNGAN UNTUK PENGGAJIAN PPPK DAERAH
(1)	(2)	(3)	(4)	(5)
161	Kab. Majalengka	1.006.433.411	16.704.486	2.600.000
162	Kab. Purwakarta	709.464.741	45.043.614	1.800.000
163	Kab. Subang	1.059.090.304	9.164.718	1.600.000
164	Kab. Sukabumi	1.328.578.266	28.436.625	1.000.000
165	Kab. Sumedang	997.049.997	25.511.715	1.400.000
166	Kab. Tasikmalaya	1.200.115.116	82.254.969	-
167	Kota Bandung	1.567.110.138	35.293.914	30.200.000
168	Kota Bekasi	1.225.277.882	20.311.875	11.200.000
169	Kota Bogor	746.216.401	36.138.888	13.600.000
170	Kota Cirebon	537.215.913	23.821.767	4.400.000



PRESIDEN
REPUBLIK INDONESIA

- 352 -

V.11. RINCIAN DANA ALOKASI UMUM (DAU) MENURUT PROVINSI/KABUPATEN/KOTA TAHUN ANGGARAN 2024

(dalam ribuan rupiah)

NO	NAMA DAERAH	DANA ALOKASI UMUM			TOTAL DAU
		DAU YANG DITENTUKAN PENGGUNAANNYA			
		DUKUNGAN BIDANG PENDIDIKAN	DUKUNGAN BIDANG KESEHATAN	DUKUNGAN BIDANG PEKERJAAN UMUM	
(1)	(2)	(6)	(7)	(8)	(9)
161	Kab. Majalengka	133.379.140	51.081.560	10.083.774	1.220.282.371
162	Kab. Purwakarta	68.404.298	35.842.964	14.671.730	875.227.347
163	Kab. Subang	210.921.457	27.614.968	10.146.577	1.318.538.024
164	Kab. Sukabumi	296.854.501	77.698.118	30.774.496	1.763.342.006
165	Kab. Sumedang	88.154.857	23.988.964	8.972.963	1.145.078.496
166	Kab. Tasikmalaya	112.410.119	96.715.262	37.422.126	1.528.917.592
167	Kota Bandung	66.573.993	38.146.251	16.566.736	1.753.891.032
168	Kota Bekasi	56.072.496	30.026.344	-	1.342.888.597
169	Kota Bogor	31.725.202	17.761.219	13.158.907	858.600.617
170	Kota Cirebon	25.748.178	11.966.179	2.282.245	605.434.282



PRESIDEN
REPUBLIK INDONESIA

- 353 -

V.11. RINCIAN DANA ALOKASI UMUM (DAU) MENURUT PROVINSI/KABUPATEN/KOTA TAHUN ANGGARAN 2024

(dalam ribuan rupiah)

NO	NAMA DAERAH	DANA ALOKASI UMUM		
		DAU YANG TIDAK DITENTUKAN PENGGUNAANNYA	DAU YANG DITENTUKAN PENGGUNAANNYA	
			DUKUNGAN UNTUK PENGGAJIAN PPPK DAERAH	DUKUNGAN PEMBANGUNAN SARANA DAN PRASARANA, PEMBERDAYAAN MASYARAKAT DI KELURAHAN
(1)	(2)	(3)	(4)	(5)
171	Kota Depok	972.846.311	3.217.401	12.600.000
172	Kota Sukabumi	437.895.895	2.209.932	6.600.000
173	Kota Tasikmalaya	717.209.197	2.989.908	13.800.000
174	Kota Cimahi	529.585.300	13.617.081	3.000.000
175	Kota Banjar	341.558.627	9.359.712	1.800.000
176	Kab. Bandung Barat	1.032.225.371	8.352.243	-
177	Kab. Pangandaran	462.107.095	17.841.951	-
178	Provinsi Jawa Tengah	3.550.426.222	63.553.600	-
179	Kab. Banjarnegara	851.184.986	20.181.879	2.400.000
180	Kab. Banyumas	1.275.059.350	20.181.879	6.000.000



PRESIDEN
REPUBLIK INDONESIA

- 354 -

V.11. RINCIAN DANA ALOKASI UMUM (DAU) MENURUT PROVINSI/KABUPATEN/KOTA TAHUN ANGGARAN 2024

(dalam ribuan rupiah)

NO	NAMA DAERAH	DANA ALOKASI UMUM			TOTAL DAU
		DAU YANG DITENTUKAN PENGGUNAANNYA			
		DUKUNGAN BIDANG PENDIDIKAN	DUKUNGAN BIDANG KESEHATAN	DUKUNGAN BIDANG PEKERJAAN UMUM	
(1)	(2)	(6)	(7)	(8)	(9)
171	Kota Depok	41.041.009	22.940.254	-	1.052.644.975
172	Kota Sukabumi	43.127.036	11.105.413	6.165.895	507.104.171
173	Kota Tasikmalaya	30.940.838	17.195.518	11.909.335	794.044.796
174	Kota Cimahi	22.673.706	12.884.035	1.372.714	583.132.836
175	Kota Banjar	14.227.983	15.349.248	5.038.018	387.333.588
176	Kab. Bandung Barat	145.359.276	27.174.387	9.003.422	1.222.114.699
177	Kab. Pangandaran	35.624.889	23.127.744	15.319.718	554.021.397
178	Provinsi Jawa Tengah	187.324.934	-	19.078.454	3.820.383.210
179	Kab. Banjarnegara	32.081.899	20.885.945	32.238.472	958.973.181
180	Kab. Banyumas	48.635.569	30.291.257	28.551.866	1.408.719.921




PRESIDEN
REPUBLIK INDONESIA

- 355 -

V.11. RINCIAN DANA ALOKASI UMUM (DAU) MENURUT PROVINSI/KABUPATEN/KOTA TAHUN ANGGARAN 2024

(dalam ribuan rupiah)

NO	NAMA DAERAH	DANA ALOKASI UMUM		
		DAU YANG TIDAK DITENTUKAN PENGGUNAANNYA	DAU YANG DITENTUKAN PENGGUNAANNYA	
			DUKUNGAN UNTUK PENGGAJIAN PPPK DAERAH	DUKUNGAN PEMBANGUNAN SARANA DAN PRASARANA, PEMBERDAYAAN MASYARAKAT DI KELURAHAN
(1)	(2)	(3)	(4)	(5)
181	Kab. Batang	728.393.318	51.608.412	1.800.000
182	Kab. Blora	843.103.447	67.337.928	4.800.000
183	Kab. Boyolali	940.179.174	4.874.850	1.200.000
184	Kab. Brebes	1.133.676.120	83.034.945	1.000.000
185	Kab. Cilacap	1.309.641.206	25.186.725	3.000.000
186	Kab. Demak	857.136.565	15.599.520	1.200.000
187	Kab. Grobogan	916.053.326	91.647.180	1.400.000
188	Kab. Jepara	933.815.128	41.273.730	2.200.000
189	Kab. Karanganyar	929.039.120	8.124.750	3.000.000
190	Kab. Kebumen	1.160.605.710	9.554.706	2.200.000



**PRESIDEN
REPUBLIK INDONESIA**

- 356 -

V.11. RINCIAN DANA ALOKASI UMUM (DAU) MENURUT PROVINSI/KABUPATEN/KOTA TAHUN ANGGARAN 2024

(dalam ribuan rupiah)

NO	NAMA DAERAH	DANA ALOKASI UMUM			TOTAL DAU
		DAU YANG DITENTUKAN PENGGUNAANNYA			
		DUKUNGAN BIDANG PENDIDIKAN	DUKUNGAN BIDANG KESEHATAN	DUKUNGAN BIDANG PEKERJAAN UMUM	
(1)	(2)	(6)	(7)	(8)	(9)
181	Kab. Batang	28.508.291	17.242.126	13.187.558	840.739.705
182	Kab. Blora	31.178.849	18.891.636	28.881.967	994.193.827
183	Kab. Boyolali	33.348.870	23.171.119	8.259.559	1.011.033.572
184	Kab. Brebes	147.873.830	95.908.607	12.808.974	1.474.302.476
185	Kab. Cilacap	48.986.268	31.332.154	22.732.322	1.440.878.675
186	Kab. Demak	34.014.890	21.178.783	4.200.235	933.329.993
187	Kab. Grobogan	159.757.243	24.905.221	17.536.515	1.211.299.485
188	Kab. Jepara	34.759.789	22.204.249	17.805.941	1.052.058.837
189	Kab. Karanganyar	33.249.163	-	12.914.174	986.327.207
190	Kab. Kebumen	44.654.483	27.752.760	21.599.503	1.266.367.162



PRESIDEN
REPUBLIK INDONESIA

- 357 -

V.11. RINCIAN DANA ALOKASI UMUM (DAU) MENURUT PROVINSI/KABUPATEN/KOTA TAHUN ANGGARAN 2024

(dalam ribuan rupiah)

NO	NAMA DAERAH	DANA ALOKASI UMUM		
		DAU YANG TIDAK DITENTUKAN PENGGUNAANNYA	DAU YANG DITENTUKAN PENGGUNAANNYA	
			DUKUNGAN UNTUK PENGGAJIAN PPPK DAERAH	DUKUNGAN PEMBANGUNAN SARANA DAN PRASARANA, PEMBERDAYAAN MASYARAKAT DI KELURAHAN
(1)	(2)	(3)	(4)	(5)
191	Kab. Kendal	856.755.671	46.408.572	4.000.000
192	Kab. Klaten	1.164.392.279	9.814.698	2.000.000
193	Kab. Kudus	741.505.613	18.101.943	1.800.000
194	Kab. Magelang	969.982.999	14.072.067	1.000.000
195	Kab. Pati	1.111.978.475	19.499.400	1.000.000
196	Kab. Pekalongan	825.107.370	14.267.061	2.600.000
197	Kab. Pemalang	1.008.687.173	36.658.872	2.200.000
198	Kab. Purbalingga	811.324.472	9.619.704	3.000.000
199	Kab. Purworejo	876.592.860	50.828.436	5.000.000
200	Kab. Rembang	727.466.237	26.421.687	1.400.000



PRESIDEN
REPUBLIK INDONESIA

- 358 -

V.11. RINCIAN DANA ALOKASI UMUM (DAU) MENURUT PROVINSI/KABUPATEN/KOTA TAHUN ANGGARAN 2024

(dalam ribuan rupiah)

NO	NAMA DAERAH	DANA ALOKASI UMUM			TOTAL DAU
		DAU YANG DITENTUKAN PENGGUNAANNYA			
		DUKUNGAN BIDANG PENDIDIKAN	DUKUNGAN BIDANG KESEHATAN	DUKUNGAN BIDANG PEKERJAAN UMUM	
(1)	(2)	(6)	(7)	(8)	(9)
191	Kab. Kendal	72.871.357	20.507.039	8.475.061	1.009.017.700
192	Kab. Klaten	44.215.631	-	9.458.058	1.229.880.666
193	Kab. Kudus	25.748.107	18.086.453	7.669.689	812.911.805
194	Kab. Magelang	33.098.218	23.647.836	20.658.125	1.062.459.245
195	Kab. Pati	38.673.659	27.146.087	9.617.469	1.207.915.090
196	Kab. Pekalongan	68.303.631	20.226.963	15.533.042	946.038.067
197	Kab. Pemalang	139.846.075	26.634.226	13.696.781	1.227.723.127
198	Kab. Purbalingga	28.747.325	19.710.143	19.460.038	891.861.682
199	Kab. Purworejo	34.898.818	20.573.771	22.694.579	1.010.588.464
200	Kab. Rembang	29.183.490	15.674.838	8.882.683	809.028.935



PRESIDEN
REPUBLIK INDONESIA

- 359 -

V.11. RINCIAN DANA ALOKASI UMUM (DAU) MENURUT PROVINSI/KABUPATEN/KOTA TAHUN ANGGARAN 2024

(dalam ribuan rupiah)

NO	NAMA DAERAH	DANA ALOKASI UMUM		
		DAU YANG TIDAK DITENTUKAN PENGGUNAANNYA	DAU YANG DITENTUKAN PENGGUNAANNYA	
			DAU YANG TIDAK DITENTUKAN PENGGUNAANNYA	DUKUNGAN UNTUK PENGGAJIAN PPPK DAERAH
(1)	(2)	(3)	(4)	(5)
201	Kab. Semarang	879.849.267	27.819.144	5.400.000
202	Kab. Sragen	975.713.162	21.384.342	2.400.000
203	Kab. Sukoharjo	855.468.898	13.519.584	3.400.000
204	Kab. Tegal	1.040.115.102	13.259.592	1.200.000
205	Kab. Temanggung	740.468.141	12.577.113	4.600.000
206	Kab. Wonogiri	1.043.372.316	6.532.299	8.600.000
207	Kab. Wonosobo	740.064.792	11.049.660	5.800.000
208	Kota Magelang	413.489.458	10.367.181	3.400.000
209	Kota Pekalongan	428.386.050	4.614.858	5.400.000
210	Kota Salatiga	423.742.150	9.652.203	4.600.000



PRESIDEN
REPUBLIK INDONESIA

- 360 -

V.11. RINCIAN DANA ALOKASI UMUM (DAU) MENURUT PROVINSI/KABUPATEN/KOTA TAHUN ANGGARAN 2024

(dalam ribuan rupiah)

NO	NAMA DAERAH	DANA ALOKASI UMUM			TOTAL DAU
		DAU YANG DITENTUKAN PENGGUNAANNYA			
		DUKUNGAN BIDANG PENDIDIKAN	DUKUNGAN BIDANG KESEHATAN	DUKUNGAN BIDANG PEKERJAAN UMUM	
(1)	(2)	(6)	(7)	(8)	(9)
201	Kab. Semarang	33.644.068	21.157.135	8.382.172	976.251.786
202	Kab. Sragen	36.264.790	22.318.616	13.002.528	1.071.083.438
203	Kab. Sukoharjo	30.439.415	-	7.859.189	910.687.086
204	Kab. Tegal	86.734.267	53.939.991	7.750.005	1.202.998.957
205	Kab. Temanggung	27.377.537	17.404.100	18.323.140	820.750.031
206	Kab. Wonogiri	36.552.886	25.070.678	14.009.137	1.134.137.316
207	Kab. Wonosobo	29.515.367	35.431.080	33.019.053	854.879.952
208	Kota Magelang	21.718.328	-	4.269.676	453.244.643
209	Kota Pekalongan	17.381.344	10.314.644	2.881.172	468.978.068
210	Kota Salatiga	17.101.693	-	8.216.445	463.312.491



PRESIDEN
REPUBLIK INDONESIA

- 361 -

V.11. RINCIAN DANA ALOKASI UMUM (DAU) MENURUT PROVINSI/KABUPATEN/KOTA TAHUN ANGGARAN 2024

(dalam ribuan rupiah)

NO	NAMA DAERAH	DANA ALOKASI UMUM		
		DAU YANG TIDAK DITENTUKAN PENGGUNAANNYA	DAU YANG DITENTUKAN PENGGUNAANNYA	
			DUKUNGAN UNTUK PENGGAJIAN PPPK DAERAH	DUKUNGAN PEMBANGUNAN SARANA DAN PRASARANA, PEMBERDAYAAN MASYARAKAT DI KELURAHAN
(1)	(2)	(3)	(4)	(5)
211	Kota Semarang	1.212.016.110	22.684.302	35.400.000
212	Kota Surakarta	785.931.006	28.566.621	10.800.000
213	Kota Tegal	449.456.971	5.914.818	5.400.000
214	Provinsi DI Yogyakarta	1.290.573.772	30.101.296	-
215	Kab. Bantul	907.111.938	26.616.681	-
216	Kab. Gunung Kidul	871.032.573	14.267.061	-
217	Kab. Kulon Progo	647.403.025	12.544.614	200.000
218	Kab. Sleman	921.994.819	28.956.609	-
219	Kota Yogyakarta	609.500.144	8.092.251	9.000.000
220	Provinsi Jawa Timur	3.634.214.619	223.708.672	-



**PRESIDEN
REPUBLIK INDONESIA**

- 362 -

V.11. RINCIAN DANA ALOKASI UMUM (DAU) MENURUT PROVINSI/KABUPATEN/KOTA TAHUN ANGGARAN 2024

(dalam ribuan rupiah)

NO	NAMA DAERAH	DANA ALOKASI UMUM			TOTAL DAU
		DAU YANG DITENTUKAN PENGGUNAANNYA			
		DUKUNGAN BIDANG PENDIDIKAN	DUKUNGAN BIDANG KESEHATAN	DUKUNGAN BIDANG PEKERJAAN UMUM	
(1)	(2)	(6)	(7)	(8)	(9)
211	Kota Semarang	-	-	7.300.000	1.277.400.412
212	Kota Surakarta	38.009.251	-	3.598.341	866.905.219
213	Kota Tegal	19.355.218	10.152.867	4.655.568	494.935.442
214	Provinsi DI Yogyakarta	16.505.000	-	-	1.337.180.068
215	Kab. Bantul	38.066.090	20.612.516	7.686.138	1.000.093.363
216	Kab. Gunung Kidul	30.471.864	18.827.853	15.942.872	950.542.223
217	Kab. Kulon Progo	25.141.254	13.507.607	11.673.975	710.470.475
218	Kab. Sleman	40.073.616	20.625.892	7.546.097	1.019.197.033
219	Kota Yogyakarta	29.911.734	13.135.948	4.280.784	673.920.861
220	Provinsi Jawa Timur	334.104.496	44.341.696	11.293.446	4.247.662.929



PRESIDEN
REPUBLIK INDONESIA

- 363 -

V.11. RINCIAN DANA ALOKASI UMUM (DAU) MENURUT PROVINSI/KABUPATEN/KOTA TAHUN ANGGARAN 2024

(dalam ribuan rupiah)

NO	NAMA DAERAH	DANA ALOKASI UMUM		
		DAU YANG TIDAK DITENTUKAN PENGGUNAANNYA	DAU YANG DITENTUKAN PENGGUNAANNYA	
			DUKUNGAN UNTUK PENGGAJIAN PPPK DAERAH	DUKUNGAN PEMBANGUNAN SARANA DAN PRASARANA, PEMBERDAYAAN MASYARAKAT DI KELURAHAN
(1)	(2)	(3)	(4)	(5)
221	Kab. Bangkalan	738.675.666	33.636.465	1.600.000
222	Kab. Banyuwangi	1.253.667.584	21.416.841	5.600.000
223	Kab. Blitar	1.009.785.416	68.735.385	5.600.000
224	Kab. Bojonegoro	802.607.086	92.427.156	2.200.000
225	Kab. Bondowoso	657.496.796	-	2.000.000
226	Kab. Gresik	868.606.259	13.617.081	5.200.000
227	Kab. Jember	1.443.356.520	6.532.299	4.400.000
228	Kab. Jombang	1.001.588.893	6.012.315	800.000
229	Kab. Kediri	1.141.509.038	16.444.494	200.000
230	Kab. Lamongan	1.089.535.711	91.647.180	2.400.000



PRESIDEN
REPUBLIK INDONESIA

- 364 -

V.11. RINCIAN DANA ALOKASI UMUM (DAU) MENURUT PROVINSI/KABUPATEN/KOTA TAHUN ANGGARAN 2024

(dalam ribuan rupiah)

NO	NAMA DAERAH	DANA ALOKASI UMUM			TOTAL DAU
		DAU YANG DITENTUKAN PENGGUNAANNYA			
		DUKUNGAN BIDANG PENDIDIKAN	DUKUNGAN BIDANG KESEHATAN	DUKUNGAN BIDANG PEKERJAAN UMUM	
(1)	(2)	(6)	(7)	(8)	(9)
221	Kab. Bangkalan	163.262.288	61.501.369	24.595.572	1.023.271.360
222	Kab. Banyuwangi	43.584.790	59.057.001	53.482.389	1.436.808.605
223	Kab. Blitar	33.430.584	24.535.634	31.533.748	1.173.620.767
224	Kab. Bojonegoro	30.697.643	42.575.793	7.381.367	977.889.045
225	Kab. Bondowoso	117.992.493	71.309.657	53.533.827	902.332.773
226	Kab. Gresik	34.259.467	21.489.447	9.814.678	952.986.932
227	Kab. Jember	175.647.132	116.529.353	46.743.643	1.793.208.947
228	Kab. Jombang	35.462.615	25.104.894	7.079.346	1.076.048.063
229	Kab. Kediri	41.826.612	27.044.447	15.977.887	1.243.002.478
230	Kab. Lamongan	36.979.986	28.196.463	9.808.280	1.258.567.620



PRESIDEN
REPUBLIK INDONESIA

- 365 -

V.11. RINCIAN DANA ALOKASI UMUM (DAU) MENURUT PROVINSI/KABUPATEN/KOTA TAHUN ANGGARAN 2024

(dalam ribuan rupiah)

NO	NAMA DAERAH	DANA ALOKASI UMUM		
		DAU YANG TIDAK DITENTUKAN PENGGUNAANNYA	DAU YANG DITENTUKAN PENGGUNAANNYA	
			DUKUNGAN UNTUK PENGGAJIAN PPPK DAERAH	DUKUNGAN PEMBANGUNAN SARANA DAN PRASARANA, PEMBERDAYAAN MASYARAKAT DI KELURAHAN
(1)	(2)	(3)	(4)	(5)
231	Kab. Lumajang	819.108.574	23.789.268	1.400.000
232	Kab. Madiun	785.167.328	21.579.336	1.600.000
233	Kab. Magetan	834.238.235	52.063.398	5.600.000
234	Kab. Malang	1.603.118.568	90.542.214	2.400.000
235	Kab. Mojokerto	882.703.770	19.174.410	1.000.000
236	Kab. Nganjuk	951.865.350	65.940.471	4.000.000
237	Kab. Ngawi	970.909.561	20.636.865	800.000
238	Kab. Pacitan	689.833.551	14.852.043	1.000.000
239	Kab. Pamekasan	642.998.747	14.819.544	2.200.000
240	Kab. Pasuruan	1.036.061.337	86.674.833	4.800.000



**PRESIDEN
REPUBLIK INDONESIA**

- 366 -

V.11. RINCIAN DANA ALOKASI UMUM (DAU) MENURUT PROVINSI/KABUPATEN/KOTA TAHUN ANGGARAN 2024

(dalam ribuan rupiah)

NO	NAMA DAERAH	DANA ALOKASI UMUM			TOTAL DAU
		DAU YANG DITENTUKAN PENGGUNAANNYA			
		DUKUNGAN BIDANG PENDIDIKAN	DUKUNGAN BIDANG KESEHATAN	DUKUNGAN BIDANG PEKERJAAN UMUM	
(1)	(2)	(6)	(7)	(8)	(9)
231	Kab. Lumajang	63.751.852	42.112.116	12.252.122	962.413.932
232	Kab. Madiun	24.745.285	39.258.445	11.116.947	883.467.341
233	Kab. Magetan	27.440.729	20.548.436	9.032.097	948.922.895
234	Kab. Malang	62.103.700	38.855.367	27.848.747	1.824.868.596
235	Kab. Mojokerto	31.742.072	21.172.222	11.186.690	966.979.164
236	Kab. Nganjuk	35.131.977	45.067.063	13.186.466	1.115.191.327
237	Kab. Ngawi	31.189.999	23.597.909	11.260.594	1.058.394.928
238	Kab. Pacitan	23.930.800	33.142.493	38.254.546	801.013.433
239	Kab. Pamekasan	120.456.953	75.359.081	12.731.416	868.565.741
240	Kab. Pasuruan	80.811.602	50.999.871	13.998.206	1.273.345.849



PRESIDEN
REPUBLIK INDONESIA

- 367 -

V.11. RINCIAN DANA ALOKASI UMUM (DAU) MENURUT PROVINSI/KABUPATEN/KOTA TAHUN ANGGARAN 2024

(dalam ribuan rupiah)

NO	NAMA DAERAH	DANA ALOKASI UMUM		
		DAU YANG TIDAK DITENTUKAN PENGGUNAANNYA	DAU YANG DITENTUKAN PENGGUNAANNYA	
			DUKUNGAN UNTUK PENGGAJIAN PPPK DAERAH	DUKUNGAN PEMBANGUNAN SARANA DAN PRASARANA, PEMBERDAYAAN MASYARAKAT DI KELURAHAN
(1)	(2)	(3)	(4)	(5)
241	Kab. Ponorogo	981.828.139	29.639.088	5.200.000
242	Kab. Probolinggo	816.428.423	40.038.768	1.000.000
243	Kab. Sampang	624.331.325	16.931.979	1.200.000
244	Kab. Sidoarjo	1.183.954.125	4.192.371	5.600.000
245	Kab. Situbondo	611.715.285	-	800.000
246	Kab. Sumenep	945.005.081	10.107.189	800.000
247	Kab. Trenggalek	810.155.824	20.311.875	1.000.000
248	Kab. Tuban	932.406.161	40.331.259	3.400.000
249	Kab. Tulungagung	1.063.990.401	11.569.644	2.800.000
250	Kota Blitar	398.418.242	10.627.173	4.200.000



PRESIDEN
REPUBLIK INDONESIA

- 368 -

V.11. RINCIAN DANA ALOKASI UMUM (DAU) MENURUT PROVINSI/KABUPATEN/KOTA TAHUN ANGGARAN 2024

(dalam ribuan rupiah)

NO	NAMA DAERAH	DANA ALOKASI UMUM			TOTAL DAU
		DAU YANG DITENTUKAN PENGGUNAANNYA			
		DUKUNGAN BIDANG PENDIDIKAN	DUKUNGAN BIDANG KESEHATAN	DUKUNGAN BIDANG PEKERJAAN UMUM	
(1)	(2)	(6)	(7)	(8)	(9)
241	Kab. Ponorogo	29.672.218	24.000.565	13.061.211	1.083.401.221
242	Kab. Probolinggo	67.278.892	88.752.363	17.199.865	1.030.698.311
243	Kab. Sampang	127.644.520	53.908.933	12.953.612	836.970.369
244	Kab. Sidoarjo	43.974.922	27.112.233	7.785.132	1.272.618.783
245	Kab. Situbondo	107.430.991	48.409.065	28.709.507	797.064.848
246	Kab. Sumenep	120.257.368	51.364.129	40.215.302	1.167.749.069
247	Kab. Trenggalek	26.092.348	19.035.049	27.680.544	904.275.640
248	Kab. Tuban	33.639.068	47.103.454	8.175.252	1.065.055.194
249	Kab. Tulungagung	35.553.968	23.137.261	20.975.196	1.158.026.470
250	Kota Blitar	17.018.024	7.816.704	-	438.080.143



PRESIDEN
REPUBLIK INDONESIA

- 369 -

V.11. RINCIAN DANA ALOKASI UMUM (DAU) MENURUT PROVINSI/KABUPATEN/KOTA TAHUN ANGGARAN 2024

(dalam ribuan rupiah)

NO	NAMA DAERAH	DANA ALOKASI UMUM		
		DAU YANG TIDAK DITENTUKAN PENGGUNAANNYA	DAU YANG DITENTUKAN PENGGUNAANNYA	
			DAU YANG TIDAK DITENTUKAN PENGGUNAANNYA	DUKUNGAN UNTUK PENGGAJIAN PPPK DAERAH
(1)	(2)	(3)	(4)	(5)
251	Kota Kediri	552.265.316	10.139.688	9.200.000
252	Kota Madiun	471.940.090	6.727.293	5.400.000
253	Kota Malang	775.989.615	8.807.229	11.400.000
254	Kota Mojokerto	370.823.379	4.842.351	3.600.000
255	Kota Pasuruan	390.429.094	9.717.201	6.800.000
256	Kota Probolinggo	419.386.928	7.377.273	5.800.000
257	Kota Surabaya	1.172.550.033	144.913.041	30.600.000
258	Kota Batu	447.711.545	9.847.197	1.000.000
259	Provinsi Kalimantan Barat	1.430.593.478	169.717.000	-
260	Kab. Bengkayang	480.764.564	40.688.748	400.000



PRESIDEN
REPUBLIK INDONESIA

- 370 -

V.11. RINCIAN DANA ALOKASI UMUM (DAU) MENURUT PROVINSI/KABUPATEN/KOTA TAHUN ANGGARAN 2024

(dalam ribuan rupiah)

NO	NAMA DAERAH	DANA ALOKASI UMUM			TOTAL DAU
		DAU YANG DITENTUKAN PENGGUNAANNYA			
		DUKUNGAN BIDANG PENDIDIKAN	DUKUNGAN BIDANG KESEHATAN	DUKUNGAN BIDANG PEKERJAAN UMUM	
(1)	(2)	(6)	(7)	(8)	(9)
251	Kota Kediri	25.673.586	11.952.955	6.766.134	615.997.679
252	Kota Madiun	17.226.408	9.359.367	-	510.653.158
253	Kota Malang	31.595.981	16.476.642	13.301.365	857.570.832
254	Kota Mojokerto	18.140.815	8.011.363	3.220.260	408.638.168
255	Kota Pasuruan	19.204.343	18.056.945	2.249.019	446.456.602
256	Kota Probolinggo	17.980.766	19.395.883	4.577.507	474.518.357
257	Kota Surabaya	52.241.170	28.298.294	-	1.428.602.538
258	Kota Batu	18.082.770	10.180.947	4.671.482	491.493.941
259	Provinsi Kalimantan Barat	204.992.940	19.156.268	46.866.768	1.871.326.454
260	Kab. Bengkayang	75.686.822	11.759.296	27.643.604	636.943.034



PRESIDEN
REPUBLIK INDONESIA

- 371 -

V.11. RINCIAN DANA ALOKASI UMUM (DAU) MENURUT PROVINSI/KABUPATEN/KOTA TAHUN ANGGARAN 2024

(dalam ribuan rupiah)

NO	NAMA DAERAH	DANA ALOKASI UMUM		
		DAU YANG TIDAK DITENTUKAN PENGGUNAANNYA	DAU YANG DITENTUKAN PENGGUNAANNYA	
			DUKUNGAN UNTUK PENGGAJIAN PPPK DAERAH	DUKUNGAN PEMBANGUNAN SARANA DAN PRASARANA, PEMBERDAYAAN MASYARAKAT DI KELURAHAN
(1)	(2)	(3)	(4)	(5)
261	Kab. Landak	556.588.624	34.383.942	-
262	Kab. Kapuas Hulu	743.241.994	62.073.090	800.000
263	Kab. Ketapang	868.665.561	32.466.501	1.800.000
264	Kab. Mempawah	481.759.772	2.567.421	1.400.000
265	Kab. Sambas	798.180.433	-	-
266	Kab. Sanggau	655.146.070	72.180.279	1.200.000
267	Kab. Sintang	709.397.989	31.881.519	3.200.000
268	Kota Pontianak	706.488.422	29.086.605	5.800.000
269	Kota Singkawang	432.876.183	7.247.277	5.200.000
270	Kab. Sekadau	379.995.774	43.938.648	-



PRESIDEN
REPUBLIK INDONESIA

- 372 -

V.11. RINCIAN DANA ALOKASI UMUM (DAU) MENURUT PROVINSI/KABUPATEN/KOTA TAHUN ANGGARAN 2024

(dalam ribuan rupiah)

NO	NAMA DAERAH	DANA ALOKASI UMUM			TOTAL DAU
		DAU YANG DITENTUKAN PENGGUNAANNYA			
		DUKUNGAN BIDANG PENDIDIKAN	DUKUNGAN BIDANG KESEHATAN	DUKUNGAN BIDANG PEKERJAAN UMUM	
(1)	(2)	(6)	(7)	(8)	(9)
261	Kab. Landak	93.492.353	14.917.130	25.727.804	725.109.853
262	Kab. Kapuas Hulu	116.229.017	18.641.161	54.904.066	995.889.328
263	Kab. Ketapang	138.570.555	46.610.971	81.162.710	1.169.276.298
264	Kab. Mempawah	62.769.327	26.260.866	14.344.486	589.101.872
265	Kab. Sambas	133.066.834	66.383.671	13.540.799	1.011.171.737
266	Kab. Sanggau	102.462.431	35.461.736	25.743.442	892.193.958
267	Kab. Sintang	118.595.211	36.215.364	67.880.690	967.170.773
268	Kota Pontianak	48.136.980	18.160.200	1.262.155	808.934.362
269	Kota Singkawang	31.650.246	21.256.707	6.939.748	505.170.161
270	Kab. Sekadau	64.997.458	20.343.045	19.385.140	528.660.065



PRESIDEN
REPUBLIK INDONESIA

- 373 -

V.11. RINCIAN DANA ALOKASI UMUM (DAU) MENURUT PROVINSI/KABUPATEN/KOTA TAHUN ANGGARAN 2024

(dalam ribuan rupiah)

NO	NAMA DAERAH	DANA ALOKASI UMUM		
		DAU YANG TIDAK DITENTUKAN PENGGUNAANNYA	DAU YANG DITENTUKAN PENGGUNAANNYA	
			DUKUNGAN UNTUK PENGGAJIAN PPPK DAERAH	DUKUNGAN PEMBANGUNAN SARANA DAN PRASARANA, PEMBERDAYAAN MASYARAKAT DI KELURAHAN
(1)	(2)	(3)	(4)	(5)
271	Kab. Melawi	472.793.892	-	-
272	Kab. Kayong Utara	363.899.477	21.969.324	-
273	Kab. Kubu Raya	732.445.170	9.457.209	-
274	Provinsi Kalimantan Tengah	1.257.267.551	43.187.560	-
275	Kab. Barito Selatan	408.739.095	24.244.254	1.400.000
276	Kab. Barito Utara	413.601.741	44.361.135	2.000.000
277	Kab. Kapuas	605.825.085	69.840.351	3.400.000
278	Kab. Kotawaringin Barat	547.498.680	41.338.728	2.600.000
279	Kab. Kotawaringin Timur	618.747.949	35.391.411	3.400.000
280	Kota Palangkaraya	553.728.395	14.949.540	6.000.000



PRESIDEN
REPUBLIK INDONESIA

- 374 -

V.11. RINCIAN DANA ALOKASI UMUM (DAU) MENURUT PROVINSI/KABUPATEN/KOTA TAHUN ANGGARAN 2024

(dalam ribuan rupiah)

NO	NAMA DAERAH	DANA ALOKASI UMUM			TOTAL DAU
		DAU YANG DITENTUKAN PENGGUNAANNYA			
		DUKUNGAN BIDANG PENDIDIKAN	DUKUNGAN BIDANG KESEHATAN	DUKUNGAN BIDANG PEKERJAAN UMUM	
(1)	(2)	(6)	(7)	(8)	(9)
271	Kab. Melawi	77.655.174	11.861.229	30.765.123	593.075.418
272	Kab. Kayong Utara	57.931.912	30.036.115	12.467.311	486.304.139
273	Kab. Kubu Raya	106.128.479	41.185.930	7.665.027	896.881.815
274	Provinsi Kalimantan Tengah	163.447.068	32.529.651	66.844.314	1.563.276.144
275	Kab. Barito Selatan	39.847.329	40.677.531	55.692.499	570.600.708
276	Kab. Barito Utara	53.216.066	21.098.981	36.018.831	570.296.754
277	Kab. Kapuas	87.174.562	49.271.847	60.797.571	876.309.416
278	Kab. Kotawaringin Barat	40.656.776	24.493.329	18.925.718	675.513.231
279	Kab. Kotawaringin Timur	111.088.397	47.587.109	52.890.662	869.105.528
280	Kota Palangkaraya	50.340.047	13.649.363	14.706.174	653.373.519



PRESIDEN
REPUBLIK INDONESIA

- 375 -

V.11. RINCIAN DANA ALOKASI UMUM (DAU) MENURUT PROVINSI/KABUPATEN/KOTA TAHUN ANGGARAN 2024

(dalam ribuan rupiah)

NO	NAMA DAERAH	DANA ALOKASI UMUM		
		DAU YANG TIDAK DITENTUKAN PENGGUNAANNYA	DAU YANG DITENTUKAN PENGGUNAANNYA	
			DUKUNGAN UNTUK PENGGAJIAN PPPK DAERAH	DUKUNGAN PEMBANGUNAN SARANA DAN PRASARANA, PEMBERDAYAAN MASYARAKAT DI KELURAHAN
(1)	(2)	(3)	(4)	(5)
281	Kab. Katingan	464.843.810	55.118.304	1.400.000
282	Kab. Seruyan	464.510.600	16.671.987	600.000
283	Kab. Sukamara	313.005.399	5.199.840	600.000
284	Kab. Lamandau	349.520.438	3.737.385	600.000
285	Kab. Gunung Mas	378.880.659	46.733.562	2.600.000
286	Kab. Pulang Pisau	417.606.466	4.062.375	800.000
287	Kab. Murung Raya	431.927.130	45.076.113	1.800.000
288	Kab. Barito Timur	364.625.693	19.856.889	600.000
289	Provinsi Kalimantan Selatan	1.020.542.026	45.180.832	-
290	Kab. Banjar	630.711.183	46.051.083	2.600.000



PRESIDEN
REPUBLIK INDONESIA

- 376 -

V.11. RINCIAN DANA ALOKASI UMUM (DAU) MENURUT PROVINSI/KABUPATEN/KOTA TAHUN ANGGARAN 2024

(dalam ribuan rupiah)

NO	NAMA DAERAH	DANA ALOKASI UMUM			TOTAL DAU
		DAU YANG DITENTUKAN PENGGUNAANNYA			
		DUKUNGAN BIDANG PENDIDIKAN	DUKUNGAN BIDANG KESEHATAN	DUKUNGAN BIDANG PEKERJAAN UMUM	
(1)	(2)	(6)	(7)	(8)	(9)
281	Kab. Katingan	84.959.849	51.449.946	39.067.023	696.838.932
282	Kab. Seruyan	40.287.218	30.629.769	50.047.106	602.746.680
283	Kab. Sukamara	34.466.954	13.925.432	45.887.428	413.085.053
284	Kab. Lamandau	39.629.236	26.291.413	31.995.191	451.773.663
285	Kab. Gunung Mas	73.484.765	19.497.832	39.008.485	560.205.303
286	Kab. Pulang Pisau	58.791.572	28.876.463	43.410.012	553.546.888
287	Kab. Murung Raya	84.741.012	32.979.513	62.668.612	659.192.380
288	Kab. Barito Timur	48.799.241	25.867.410	32.443.008	492.192.241
289	Provinsi Kalimantan Selatan	117.374.632	27.902.502	7.427.660	1.218.427.652
290	Kab. Banjar	58.365.272	70.712.123	12.869.560	821.309.221



PRESIDEN
REPUBLIK INDONESIA

- 377 -

V.11. RINCIAN DANA ALOKASI UMUM (DAU) MENURUT PROVINSI/KABUPATEN/KOTA TAHUN ANGGARAN 2024

(dalam ribuan rupiah)

NO	NAMA DAERAH	DANA ALOKASI UMUM		
		DAU YANG TIDAK DITENTUKAN PENGGUNAANNYA	DAU YANG DITENTUKAN PENGGUNAANNYA	
			DUKUNGAN UNTUK PENGGAJIAN PPPK DAERAH	DUKUNGAN PEMBANGUNAN SARANA DAN PRASARANA, PEMBERDAYAAN MASYARAKAT DI KELURAHAN
(1)	(2)	(3)	(4)	(5)
291	Kab. Barito Kuala	473.538.155	21.481.839	1.200.000
292	Kab. Hulu Sungai Selatan	427.722.975	8.709.732	800.000
293	Kab. Hulu Sungai Tengah	421.242.804	37.016.361	1.600.000
294	Kab. Hulu Sungai Utara	403.923.381	26.519.184	1.000.000
295	Kab. Kotabaru	469.468.745	9.262.215	800.000
296	Kab. Tabalong	421.215.402	4.809.852	2.000.000
297	Kab. Tanah Laut	415.581.325	35.131.419	1.000.000
298	Kab. Tapin	380.366.866	13.649.580	1.800.000
299	Kota Banjarbaru	406.518.809	11.699.640	4.000.000
300	Kota Banjarmasin	734.461.783	10.237.185	10.400.000



PRESIDEN
REPUBLIK INDONESIA

- 378 -

V.11. RINCIAN DANA ALOKASI UMUM (DAU) MENURUT PROVINSI/KABUPATEN/KOTA TAHUN ANGGARAN 2024

(dalam ribuan rupiah)

NO	NAMA DAERAH	DANA ALOKASI UMUM			TOTAL DAU
		DAU YANG DITENTUKAN PENGGUNAANNYA			
		DUKUNGAN BIDANG PENDIDIKAN	DUKUNGAN BIDANG KESEHATAN	DUKUNGAN BIDANG PEKERJAAN UMUM	
(1)	(2)	(6)	(7)	(8)	(9)
291	Kab. Barito Kuala	34.653.683	50.080.650	17.438.919	598.393.246
292	Kab. Hulu Sungai Selatan	24.881.519	43.038.917	13.976.173	519.129.316
293	Kab. Hulu Sungai Tengah	36.755.945	45.219.981	10.979.073	552.814.164
294	Kab. Hulu Sungai Utara	20.486.122	45.953.851	5.751.012	503.633.550
295	Kab. Kotabaru	79.115.894	38.431.631	33.641.572	630.720.057
296	Kab. Tabalong	28.142.922	19.613.876	12.155.951	487.938.003
297	Kab. Tanah Laut	43.154.291	31.518.484	28.486.892	554.872.411
298	Kab. Tapin	36.655.133	18.745.003	10.519.720	461.736.302
299	Kota Banjarbaru	14.048.788	18.801.963	6.897.455	461.966.655
300	Kota Banjarmasin	22.696.167	37.217.211	3.885.216	818.897.562



PRESIDEN
REPUBLIK INDONESIA

- 379 -

V.11. RINCIAN DANA ALOKASI UMUM (DAU) MENURUT PROVINSI/KABUPATEN/KOTA TAHUN ANGGARAN 2024

(dalam ribuan rupiah)

NO	NAMA DAERAH	DANA ALOKASI UMUM		
		DAU YANG TIDAK DITENTUKAN PENGGUNAANNYA	DAU YANG DITENTUKAN PENGGUNAANNYA	
			DUKUNGAN UNTUK PENGGAJIAN PPPK DAERAH	DUKUNGAN PEMBANGUNAN SARANA DAN PRASARANA, PEMBERDAYAAN MASYARAKAT DI KELURAHAN
(1)	(2)	(3)	(4)	(5)
301	Kab. Balangan	322.301.106	4.192.371	600.000
302	Kab. Tanah Bumbu	383.152.023	57.328.236	1.000.000
303	Provinsi Kalimantan Timur	838.202.716	127.887.176	-
304	Kab. Berau	486.321.931	519.984	2.000.000
305	Kab. Kutai Kartanegara	452.980.937	97.464.501	8.800.000
306	Kab. Kutai Barat	428.576.763	22.781.799	800.000
307	Kab. Kutai Timur	487.358.367	48.293.514	400.000
308	Kab. Paser	358.707.630	30.581.559	1.000.000
309	Kota Balikpapan	508.370.779	47.546.037	6.800.000
310	Kota Bontang	235.474.829	10.042.191	3.000.000



PRESIDEN
REPUBLIK INDONESIA

- 380 -

V.11. RINCIAN DANA ALOKASI UMUM (DAU) MENURUT PROVINSI/KABUPATEN/KOTA TAHUN ANGGARAN 2024

(dalam ribuan rupiah)

NO	NAMA DAERAH	DANA ALOKASI UMUM			TOTAL DAU
		DAU YANG DITENTUKAN PENGGUNAANNYA			
		DUKUNGAN BIDANG PENDIDIKAN	DUKUNGAN BIDANG KESEHATAN	DUKUNGAN BIDANG PEKERJAAN UMUM	
(1)	(2)	(6)	(7)	(8)	(9)
301	Kab. Balangan	10.010.581	22.044.837	19.627.806	378.776.701
302	Kab. Tanah Bumbu	28.120.948	17.545.008	21.689.298	508.835.513
303	Provinsi Kalimantan Timur	63.970.630	-	12.658.831	1.042.719.353
304	Kab. Berau	55.633.943	10.437.316	34.134.700	589.047.874
305	Kab. Kutai Kartanegara	32.466.570	10.344.190	15.530.956	617.587.154
306	Kab. Kutai Barat	68.819.007	10.002.632	56.872.780	587.852.981
307	Kab. Kutai Timur	69.395.625	11.791.250	21.789.729	639.028.485
308	Kab. Paser	12.338.694	8.152.991	19.581.913	430.362.787
309	Kota Balikpapan	16.267.964	12.090.879	1.475.737	592.551.396
310	Kota Bontang	8.731.924	5.218.839	971.356	263.439.139



PRESIDEN
REPUBLIK INDONESIA

- 381 -

V.11. RINCIAN DANA ALOKASI UMUM (DAU) MENURUT PROVINSI/KABUPATEN/KOTA TAHUN ANGGARAN 2024

(dalam ribuan rupiah)

NO	NAMA DAERAH	DANA ALOKASI UMUM		
		DAU YANG TIDAK DITENTUKAN PENGGUNAANNYA	DAU YANG DITENTUKAN PENGGUNAANNYA	
			DUKUNGAN UNTUK PENGGAJIAN PPPK DAERAH	DUKUNGAN PEMBANGUNAN SARANA DAN PRASARANA, PEMBERDAYAAN MASYARAKAT DI KELURAHAN
(1)	(2)	(3)	(4)	(5)
311	Kota Samarinda	730.154.327	30.321.567	11.800.000
312	Kab. Penajam Paser Utara	254.918.836	19.954.386	4.800.000
313	Kab. Mahakam Ulu	324.626.711	8.222.247	-
314	Provinsi Sulawesi Utara	1.147.713.627	83.775.200	-
315	Kab. Bolaang Mongondow	435.679.925	33.701.463	400.000
316	Kab. Minahasa	541.093.484	22.034.322	8.600.000
317	Kab. Kepulauan Sangihe	418.184.471	22.814.298	4.400.000
318	Kota Bitung	405.407.885	13.844.574	13.800.000
319	Kota Manado	630.387.304	29.379.096	17.400.000
320	Kab. Kepulauan Talaud	387.465.136	18.784.422	2.200.000



PRESIDEN
REPUBLIK INDONESIA

- 382 -

V.11. RINCIAN DANA ALOKASI UMUM (DAU) MENURUT PROVINSI/KABUPATEN/KOTA TAHUN ANGGARAN 2024

(dalam ribuan rupiah)

NO	NAMA DAERAH	DANA ALOKASI UMUM			TOTAL DAU
		DAU YANG DITENTUKAN PENGGUNAANNYA			
		DUKUNGAN BIDANG PENDIDIKAN	DUKUNGAN BIDANG KESEHATAN	DUKUNGAN BIDANG PEKERJAAN UMUM	
(1)	(2)	(6)	(7)	(8)	(9)
311	Kota Samarinda	49.190.233	18.241.753	3.352.980	843.060.860
312	Kab. Penajam Paser Utara	17.960.917	11.118.200	10.475.575	319.227.914
313	Kab. Mahakam Ulu	45.608.508	6.426.893	89.981.919	474.866.278
314	Provinsi Sulawesi Utara	168.943.519	14.958.689	15.210.779	1.430.601.814
315	Kab. Bolaang Mongondow	61.310.644	36.359.796	13.028.143	580.479.971
316	Kab. Minahasa	70.396.260	30.149.193	10.615.734	682.888.993
317	Kab. Kepulauan Sangihe	54.691.294	21.811.553	15.391.557	537.293.173
318	Kota Bitung	51.161.597	21.943.079	4.599.526	510.756.661
319	Kota Manado	87.816.630	35.878.396	4.127.475	804.988.901
320	Kab. Kepulauan Talaud	63.403.544	20.374.724	11.051.802	503.279.628



PRESIDEN
REPUBLIK INDONESIA

- 383 -

V.11. RINCIAN DANA ALOKASI UMUM (DAU) MENURUT PROVINSI/KABUPATEN/KOTA TAHUN ANGGARAN 2024

(dalam ribuan rupiah)

NO	NAMA DAERAH	DANA ALOKASI UMUM		
		DAU YANG TIDAK DITENTUKAN PENGGUNAANNYA	DAU YANG DITENTUKAN PENGGUNAANNYA	
			DUKUNGAN UNTUK PENGGAJIAN PPPK DAERAH	DUKUNGAN PEMBANGUNAN SARANA DAN PRASARANA, PEMBERDAYAAN MASYARAKAT DI KELURAHAN
(1)	(2)	(3)	(4)	(5)
321	Kab. Minahasa Selatan	426.074.290	9.879.696	2.000.000
322	Kota Tomohon	357.458.956	9.002.223	8.800.000
323	Kab. Minahasa Utara	406.674.893	22.911.795	1.200.000
324	Kab. Kep. Siau Tagulandang Biaro	313.879.333	9.197.217	2.000.000
325	Kota Kotamobagu	310.284.787	12.869.604	3.600.000
326	Kab. Bolaang Mongondow Utara	290.629.975	16.379.496	200.000
327	Kab. Minahasa Tenggara	330.986.121	-	1.800.000
328	Kab. Bolaang Mongondow Timur	270.348.834	6.597.297	-
329	Kab. Bolaang Mongondow Selatan	251.882.282	14.819.544	-
330	Provinsi Sulawesi Tengah	1.234.075.054	112.374.320	-



**PRESIDEN
REPUBLIK INDONESIA**

- 384 -

V.11. RINCIAN DANA ALOKASI UMUM (DAU) MENURUT PROVINSI/KABUPATEN/KOTA TAHUN ANGGARAN 2024

(dalam ribuan rupiah)

NO	NAMA DAERAH	DANA ALOKASI UMUM			TOTAL DAU
		DAU YANG DITENTUKAN PENGGUNAANNYA			
		DUKUNGAN BIDANG PENDIDIKAN	DUKUNGAN BIDANG KESEHATAN	DUKUNGAN BIDANG PEKERJAAN UMUM	
(1)	(2)	(6)	(7)	(8)	(9)
321	Kab. Minahasa Selatan	56.826.812	35.857.137	11.924.491	542.562.426
322	Kota Tomohon	33.639.543	8.345.384	7.363.792	424.609.898
323	Kab. Minahasa Utara	59.689.553	21.835.077	6.938.786	519.250.104
324	Kab. Kep. Siau Tagulandang Biaro	40.837.671	16.268.281	10.620.856	392.803.358
325	Kota Kotamobagu	40.587.972	16.742.170	6.466.933	390.551.466
326	Kab. Bolaang Mongondow Utara	42.761.107	22.159.390	18.035.751	390.165.719
327	Kab. Minahasa Tenggara	45.952.811	15.747.170	16.478.517	410.964.619
328	Kab. Bolaang Mongondow Timur	33.742.216	21.077.583	23.020.981	354.786.911
329	Kab. Bolaang Mongondow Selatan	37.883.611	25.247.888	35.497.063	365.330.388
330	Provinsi Sulawesi Tengah	184.058.488	32.579.126	75.507.358	1.638.594.346



PRESIDEN
REPUBLIK INDONESIA

- 385 -

V.11. RINCIAN DANA ALOKASI UMUM (DAU) MENURUT PROVINSI/KABUPATEN/KOTA TAHUN ANGGARAN 2024

(dalam ribuan rupiah)

NO	NAMA DAERAH	DANA ALOKASI UMUM		
		DAU YANG TIDAK DITENTUKAN PENGGUNAANNYA	DAU YANG DITENTUKAN PENGGUNAANNYA	
			DAU YANG TIDAK DITENTUKAN PENGGUNAANNYA	DUKUNGAN UNTUK PENGGAJIAN PPPK DAERAH
(1)	(2)	(3)	(4)	(5)
331	Kab. Banggai	674.592.228	64.835.505	9.200.000
332	Kab. Banggai Kepulauan	316.577.973	40.883.742	600.000
333	Kab. Buol	371.384.638	28.469.124	1.400.000
334	Kab. Toli-Toli	452.298.973	17.224.470	1.200.000
335	Kab. Donggala	492.338.299	72.342.774	1.800.000
336	Kab. Morowali	361.492.257	49.788.468	1.400.000
337	Kab. Poso	569.871.104	10.724.670	5.600.000
338	Kota Palu	576.072.726	26.356.689	9.200.000
339	Kab. Parigi Moutong	608.346.464	15.664.518	1.000.000
340	Kab. Tojo Una Una	409.558.768	71.530.299	2.400.000



**PRESIDEN
REPUBLIK INDONESIA**

- 386 -

V.11. RINCIAN DANA ALOKASI UMUM (DAU) MENURUT PROVINSI/KABUPATEN/KOTA TAHUN ANGGARAN 2024

(dalam ribuan rupiah)

NO	NAMA DAERAH	DANA ALOKASI UMUM			TOTAL DAU
		DAU YANG DITENTUKAN PENGGUNAANNYA			
		DUKUNGAN BIDANG PENDIDIKAN	DUKUNGAN BIDANG KESEHATAN	DUKUNGAN BIDANG PEKERJAAN UMUM	
(1)	(2)	(6)	(7)	(8)	(9)
331	Kab. Banggai	102.728.254	35.173.114	29.851.600	916.380.701
332	Kab. Banggai Kepulauan	55.170.428	33.522.120	42.584.818	489.339.081
333	Kab. Buol	59.038.959	27.384.490	45.700.118	533.377.329
334	Kab. Toli-Toli	71.238.090	49.801.602	34.186.705	625.949.840
335	Kab. Donggala	89.420.942	52.979.750	31.473.380	740.355.145
336	Kab. Morowali	64.761.101	28.052.579	26.740.546	532.234.951
337	Kab. Poso	74.902.888	28.564.561	37.536.973	727.200.196
338	Kota Palu	63.924.410	28.985.715	11.540.152	716.079.692
339	Kab. Parigi Moutong	118.366.340	65.897.120	32.886.952	842.161.394
340	Kab. Tojo Una Una	67.691.714	41.687.825	51.343.903	644.212.509



PRESIDEN
REPUBLIK INDONESIA

- 387 -

V.11. RINCIAN DANA ALOKASI UMUM (DAU) MENURUT PROVINSI/KABUPATEN/KOTA TAHUN ANGGARAN 2024

(dalam ribuan rupiah)

NO	NAMA DAERAH	DANA ALOKASI UMUM		
		DAU YANG TIDAK DITENTUKAN PENGGUNAANNYA	DAU YANG DITENTUKAN PENGGUNAANNYA	
			DUKUNGAN UNTUK PENGGAJIAN PPPK DAERAH	DUKUNGAN PEMBANGUNAN SARANA DAN PRASARANA, PEMBERDAYAAN MASYARAKAT DI KELURAHAN
(1)	(2)	(3)	(4)	(5)
341	Kab. Sigi	472.524.102	35.618.904	-
342	Kab. Banggai Laut	292.411.171	24.601.743	600.000
343	Kab. Morowali Utara	424.194.450	28.599.120	600.000
344	Provinsi Sulawesi Selatan	2.215.470.726	108.185.560	-
345	Kab. Bantaeng	405.256.680	12.187.125	4.200.000
346	Kab. Barru	419.248.563	5.232.339	3.000.000
347	Kab. Bone	962.760.261	40.851.243	8.800.000
348	Kab. Bulukumba	605.056.402	12.902.103	5.400.000
349	Kab. Enrekang	447.281.521	25.381.719	3.400.000
350	Kab. Gowa	806.188.231	26.356.689	9.200.000



PRESIDEN
REPUBLIK INDONESIA

- 388 -

V. 11. RINCIAN DANA ALOKASI UMUM (DAU) MENURUT PROVINSI/KABUPATEN/KOTA TAHUN ANGGARAN 2024

(dalam ribuan rupiah)

NO	NAMA DAERAH	DANA ALOKASI UMUM			TOTAL DAU
		DAU YANG DITENTUKAN PENGGUNAANNYA			
		DUKUNGAN BIDANG PENDIDIKAN	DUKUNGAN BIDANG KESEHATAN	DUKUNGAN BIDANG PEKERJAAN UMUM	
(1)	(2)	(6)	(7)	(8)	(9)
341	Kab. Sigi	72.323.255	36.652.286	38.029.601	655.148.148
342	Kab. Banggai Laut	51.404.276	30.136.352	31.880.247	431.033.789
343	Kab. Morowali Utara	63.648.999	31.511.080	48.354.259	596.907.908
344	Provinsi Sulawesi Selatan	338.227.577	30.975.305	19.604.609	2.712.463.777
345	Kab. Bantaeng	56.836.405	20.972.392	10.840.565	510.293.167
346	Kab. Barru	55.274.353	31.387.227	6.604.122	520.746.604
347	Kab. Bone	96.821.394	105.317.367	17.944.846	1.232.495.111
348	Kab. Bulukumba	86.134.079	49.049.457	15.108.091	773.650.132
349	Kab. Enrekang	45.190.087	20.953.558	28.000.733	570.207.618
350	Kab. Gowa	114.172.658	42.139.947	11.684.943	1.009.742.468



PRESIDEN
REPUBLIK INDONESIA

- 389 -

V.11. RINCIAN DANA ALOKASI UMUM (DAU) MENURUT PROVINSI/KABUPATEN/KOTA TAHUN ANGGARAN 2024

(dalam ribuan rupiah)

NO	NAMA DAERAH	DANA ALOKASI UMUM		
		DAU YANG TIDAK DITENTUKAN PENGGUNAANNYA	DAU YANG DITENTUKAN PENGGUNAANNYA	
			DAU YANG TIDAK DITENTUKAN PENGGUNAANNYA	DUKUNGAN UNTUK PENGGAJIAN PPPK DAERAH
(1)	(2)	(3)	(4)	(5)
351	Kab. Jeneponto	530.696.439	9.652.203	6.200.000
352	Kab. Luwu	584.565.830	11.017.161	4.000.000
353	Kab. Luwu Utara	566.224.855	60.188.148	1.400.000
354	Kab. Maros	580.265.051	19.239.408	4.600.000
355	Kab. Pangkajene Kepulauan	575.467.536	9.489.708	7.600.000
356	Kota Palopo	433.054.100	-	9.600.000
357	Kab. Luwu Timur	481.934.122	13.324.590	600.000
358	Kab. Pinrang	587.201.963	5.167.341	8.000.000
359	Kab. Sinjai	488.078.644	18.881.919	2.600.000
360	Kab. Kepulauan Selayar	462.882.218	10.204.686	1.400.000



PRESIDEN
REPUBLIK INDONESIA

- 390 -

V.11. RINCIAN DANA ALOKASI UMUM (DAU) MENURUT PROVINSI/KABUPATEN/KOTA TAHUN ANGGARAN 2024

(dalam ribuan rupiah)

NO	NAMA DAERAH	DANA ALOKASI UMUM			TOTAL DAU
		DAU YANG DITENTUKAN PENGGUNAANNYA			
		DUKUNGAN BIDANG PENDIDIKAN	DUKUNGAN BIDANG KESEHATAN	DUKUNGAN BIDANG PEKERJAAN UMUM	
(1)	(2)	(6)	(7)	(8)	(9)
351	Kab. Jeneponto	81.965.342	60.093.124	10.646.060	699.253.168
352	Kab. Luwu	81.182.726	29.011.096	42.187.102	751.963.915
353	Kab. Luwu Utara	52.013.782	40.092.641	29.100.831	749.020.257
354	Kab. Maros	92.394.610	45.011.080	14.017.920	755.528.069
355	Kab. Pangkajene Kepulauan	100.459.798	63.355.018	13.044.878	769.416.938
356	Kota Palopo	52.606.396	21.893.356	4.703.768	521.857.620
357	Kab. Luwu Timur	48.032.521	21.468.900	23.289.143	588.649.276
358	Kab. Pinrang	87.465.784	48.477.503	11.993.848	748.306.439
359	Kab. Sinjai	33.847.045	45.843.423	18.944.630	608.195.661
360	Kab. Kepulauan Selayar	67.648.489	33.375.369	36.589.374	612.100.136



PRESIDEN
REPUBLIK INDONESIA

- 391 -

V.11. RINCIAN DANA ALOKASI UMUM (DAU) MENURUT PROVINSI/KABUPATEN/KOTA TAHUN ANGGARAN 2024

(dalam ribuan rupiah)

NO	NAMA DAERAH	DANA ALOKASI UMUM		
		DAU YANG TIDAK DITENTUKAN PENGGUNAANNYA	DAU YANG DITENTUKAN PENGGUNAANNYA	
			DAU YANG TIDAK DITENTUKAN PENGGUNAANNYA	DUKUNGAN UNTUK PENGGAJIAN PPPK DAERAH
(1)	(2)	(3)	(4)	(5)
361	Kab. Sidenreng Rappang	495.476.894	42.963.678	7.600.000
362	Kab. Soppeng	508.626.862	35.326.413	4.200.000
363	Kab. Takalar	475.053.692	-	4.800.000
364	Kab. Tana Toraja	474.387.855	24.049.260	9.400.000
365	Kab. Wajo	585.024.581	8.059.752	9.600.000
366	Kota Pare-pare	393.615.754	7.279.776	4.400.000
367	Kota Makassar	1.364.109.984	94.702.086	30.600.000
368	Kab. Toraja Utara	434.895.037	37.211.355	8.000.000
369	Provinsi Sulawesi Tenggara	1.296.941.231	130.082.664	-
370	Kab. Buton	319.927.310	23.886.765	2.400.000



PRESIDEN
REPUBLIK INDONESIA

- 392 -

V.11. RINCIAN DANA ALOKASI UMUM (DAU) MENURUT PROVINSI/KABUPATEN/KOTA TAHUN ANGGARAN 2024

(dalam ribuan rupiah)

NO	NAMA DAERAH	DANA ALOKASI UMUM			TOTAL DAU
		DAU YANG DITENTUKAN PENGGUNAANNYA			
		DUKUNGAN BIDANG PENDIDIKAN	DUKUNGAN BIDANG KESEHATAN	DUKUNGAN BIDANG PEKERJAAN UMUM	
(1)	(2)	(6)	(7)	(8)	(9)
361	Kab. Sidenreng Rappang	72.960.780	25.331.571	18.046.001	662.378.924
362	Kab. Soppeng	45.334.406	39.271.245	17.465.002	650.223.928
363	Kab. Takalar	78.059.338	52.599.816	10.996.969	621.509.815
364	Kab. Tana Toraja	55.581.811	11.394.966	29.735.466	604.549.358
365	Kab. Wajo	86.081.344	48.910.317	14.498.803	752.174.797
366	Kota Pare-pare	40.762.950	19.845.254	3.401.394	469.305.128
367	Kota Makassar	92.841.905	34.833.427	3.014.756	1.620.102.158
368	Kab. Toraja Utara	75.781.168	10.934.439	16.794.414	583.616.413
369	Provinsi Sulawesi Tenggara	216.726.133	15.630.544	16.988.516	1.676.369.088
370	Kab. Buton	59.527.588	23.716.604	16.951.370	446.409.637



PRESIDEN
REPUBLIK INDONESIA

- 393 -

V.11. RINCIAN DANA ALOKASI UMUM (DAU) MENURUT PROVINSI/KABUPATEN/KOTA TAHUN ANGGARAN 2024

(dalam ribuan rupiah)

NO	NAMA DAERAH	DANA ALOKASI UMUM		
		DAU YANG TIDAK DITENTUKAN PENGGUNAANNYA	DAU YANG DITENTUKAN PENGGUNAANNYA	
			DUKUNGAN UNTUK PENGGAJIAN PPPK DAERAH	DUKUNGAN PEMBANGUNAN SARANA DAN PRASARANA, PEMBERDAYAAN MASYARAKAT DI KELURAHAN
(1)	(2)	(3)	(4)	(5)
371	Kab. Konawe	535.000.130	54.598.320	11.400.000
372	Kab. Kolaka	449.970.770	55.508.292	7.000.000
373	Kab. Muna	550.006.433	25.901.703	5.200.000
374	Kota Kendari	554.121.926	50.210.955	13.000.000
375	Kota Bau-bau	434.351.961	23.464.278	8.600.000
376	Kab. Konawe Selatan	573.881.354	9.554.706	3.000.000
377	Kab. Bombana	363.630.481	19.629.396	4.400.000
378	Kab. Wakatobi	370.900.470	7.247.277	5.200.000
379	Kab. Kolaka Utara	387.460.680	23.236.785	1.200.000
380	Kab. Konawe Utara	321.129.764	50.178.456	2.200.000



PRESIDEN
REPUBLIK INDONESIA

- 394 -

V.11. RINCIAN DANA ALOKASI UMUM (DAU) MENURUT PROVINSI/KABUPATEN/KOTA TAHUN ANGGARAN 2024

(dalam ribuan rupiah)

NO	NAMA DAERAH	DANA ALOKASI UMUM			TOTAL DAU
		DAU YANG DITENTUKAN PENGGUNAANNYA			
		DUKUNGAN BIDANG PENDIDIKAN	DUKUNGAN BIDANG KESEHATAN	DUKUNGAN BIDANG PEKERJAAN UMUM	
(1)	(2)	(6)	(7)	(8)	(9)
371	Kab. Konawe	88.576.506	28.208.788	15.060.309	732.844.053
372	Kab. Kolaka	71.437.897	23.060.613	22.031.039	629.008.611
373	Kab. Muna	47.303.572	23.849.564	26.883.462	679.144.734
374	Kota Kendari	85.545.280	14.419.762	3.626.913	720.924.836
375	Kota Bau-bau	52.738.430	21.054.451	4.676.825	544.885.945
376	Kab. Konawe Selatan	91.073.444	28.301.689	16.277.664	722.088.857
377	Kab. Bombana	61.556.247	26.900.408	23.505.177	499.621.709
378	Kab. Wakatobi	58.366.064	18.170.001	13.650.439	473.534.251
379	Kab. Kolaka Utara	56.482.759	19.700.362	18.933.121	507.013.707
380	Kab. Konawe Utara	55.313.679	22.189.924	47.792.487	498.804.310



PRESIDEN
REPUBLIK INDONESIA

- 395 -

V.11. RINCIAN DANA ALOKASI UMUM (DAU) MENURUT PROVINSI/KABUPATEN/KOTA TAHUN ANGGARAN 2024

(dalam ribuan rupiah)

NO	NAMA DAERAH	DANA ALOKASI UMUM		
		DAU YANG TIDAK DITENTUKAN PENGGUNAANNYA	DAU YANG DITENTUKAN PENGGUNAANNYA	
			DUKUNGAN UNTUK PENGGAJIAN PPPK DAERAH	DUKUNGAN PEMBANGUNAN SARANA DAN PRASARANA, PEMBERDAYAAN MASYARAKAT DI KELURAHAN
(1)	(2)	(3)	(4)	(5)
381	Kab. Buton Utara	300.689.334	31.459.032	2.400.000
382	Kab. Konawe Kepulauan	237.640.825	12.642.111	1.400.000
383	Kab. Kolaka Timur	334.502.156	24.634.242	3.200.000
384	Kab. Muna Barat	287.124.797	5.589.828	1.000.000
385	Kab. Buton Tengah	287.561.448	5.004.846	2.000.000
386	Kab. Buton Selatan	278.928.720	20.214.378	2.000.000
387	Provinsi Bali	1.275.620.722	70.717.824	-
388	Kab. Badung	299.602.651	77.412.618	3.200.000
389	Kab. Bangli	490.768.796	584.982	800.000
390	Kab. Buleleng	810.521.352	41.371.227	3.800.000



PRESIDEN
REPUBLIK INDONESIA

- 396 -

V.11. RINCIAN DANA ALOKASI UMUM (DAU) MENURUT PROVINSI/KABUPATEN/KOTA TAHUN ANGGARAN 2024

(dalam ribuan rupiah)

NO	NAMA DAERAH	DANA ALOKASI UMUM			TOTAL DAU
		DAU YANG DITENTUKAN PENGGUNAANNYA			
		DUKUNGAN BIDANG PENDIDIKAN	DUKUNGAN BIDANG KESEHATAN	DUKUNGAN BIDANG PEKERJAAN UMUM	
(1)	(2)	(6)	(7)	(8)	(9)
381	Kab. Buton Utara	52.866.505	13.438.274	42.526.963	443.380.108
382	Kab. Konawe Kepulauan	42.246.696	17.440.382	18.780.516	330.150.530
383	Kab. Kolaka Timur	30.574.362	7.295.113	21.313.235	421.519.108
384	Kab. Muna Barat	40.844.309	12.616.375	20.291.451	367.466.760
385	Kab. Buton Tengah	49.996.455	22.135.858	6.244.152	372.942.759
386	Kab. Buton Selatan	45.272.235	28.184.517	7.539.730	382.139.580
387	Provinsi Bali	7.853.643	12.463.802	-	1.366.655.991
388	Kab. Badung	15.722.469	6.629.963	-	402.567.701
389	Kab. Bangli	22.226.780	18.661.347	38.081.952	571.123.857
390	Kab. Buleleng	84.955.616	38.798.884	13.508.673	992.955.752



PRESIDEN
REPUBLIK INDONESIA

- 397 -

V.11. RINCIAN DANA ALOKASI UMUM (DAU) MENURUT PROVINSI/KABUPATEN/KOTA TAHUN ANGGARAN 2024

(dalam ribuan rupiah)

NO	NAMA DAERAH	DANA ALOKASI UMUM		
		DAU YANG TIDAK DITENTUKAN PENGGUNAANNYA	DAU YANG DITENTUKAN PENGGUNAANNYA	
			DAU YANG TIDAK DITENTUKAN PENGGUNAANNYA	DUKUNGAN UNTUK PENGGAJIAN PPPK DAERAH
(1)	(2)	(3)	(4)	(5)
391	Kab. Gianyar	659.570.007	-	1.200.000
392	Kab. Jembrana	486.128.593	40.916.241	2.000.000
393	Kab. Karangasem	627.192.195	39.973.770	600.000
394	Kab. Klungkung	481.885.064	28.696.617	1.200.000
395	Kab. Tabanan	733.672.486	60.968.124	-
396	Kota Denpasar	595.399.447	42.216.201	3.200.000
397	Provinsi Nusa Tenggara Barat	1.496.379.022	58.671.528	-
398	Kab. Bima	780.986.738	97.009.515	-
399	Kab. Dompu	479.370.682	53.785.845	1.800.000
400	Kab. Lombok Barat	728.019.888	38.673.810	600.000



**PRESIDEN
REPUBLIK INDONESIA**

- 398 -

V.11. RINCIAN DANA ALOKASI UMUM (DAU) MENURUT PROVINSI/KABUPATEN/KOTA TAHUN ANGGARAN 2024

(dalam ribuan rupiah)

NO	NAMA DAERAH	DANA ALOKASI UMUM			TOTAL DAU
		DAU YANG DITENTUKAN PENGGUNAANNYA			
		DUKUNGAN BIDANG PENDIDIKAN	DUKUNGAN BIDANG KESEHATAN	DUKUNGAN BIDANG PEKERJAAN UMUM	
(1)	(2)	(6)	(7)	(8)	(9)
391	Kab. Gianyar	10.612.507	13.639.958	8.069.204	693.091.676
392	Kab. Jembrana	14.766.338	9.680.995	36.778.597	590.270.764
393	Kab. Karangasem	72.309.805	27.686.227	18.140.982	785.902.979
394	Kab. Klungkung	17.521.517	20.060.656	11.935.479	561.299.333
395	Kab. Tabanan	25.267.344	15.638.231	16.558.679	852.104.864
396	Kota Denpasar	30.731.021	12.343.312	5.248.930	689.138.911
397	Provinsi Nusa Tenggara Barat	116.938.449	45.260.025	11.897.823	1.729.146.847
398	Kab. Bima	86.472.780	72.319.906	13.213.335	1.050.002.274
399	Kab. Dompu	58.233.009	43.057.391	10.308.021	646.554.948
400	Kab. Lombok Barat	76.330.268	70.587.317	4.291.084	918.502.367



PRESIDEN
REPUBLIK INDONESIA

- 399 -

V.11. RINCIAN DANA ALOKASI UMUM (DAU) MENURUT PROVINSI/KABUPATEN/KOTA TAHUN ANGGARAN 2024

(dalam ribuan rupiah)

NO	NAMA DAERAH	DANA ALOKASI UMUM		
		DAU YANG TIDAK DITENTUKAN PENGGUNAANNYA	DAU YANG DITENTUKAN PENGGUNAANNYA	
			DAU YANG TIDAK DITENTUKAN PENGGUNAANNYA	DUKUNGAN UNTUK PENGGAJIAN PPPK DAERAH
(1)	(2)	(3)	(4)	(5)
401	Kab. Lombok Tengah	980.773.396	28.956.609	2.400.000
402	Kab. Lombok Timur	1.154.390.988	25.771.707	3.000.000
403	Kab. Sumbawa	785.070.924	32.369.004	1.600.000
404	Kota Mataram	600.420.786	18.264.438	10.000.000
405	Kota Bima	419.790.761	20.831.859	8.200.000
406	Kab. Sumbawa Barat	350.396.602	37.666.341	1.400.000
407	Kab. Lombok Utara	360.312.525	2.632.419	-
408	Provinsi Nusa Tenggara Timur	1.658.080.793	43.823.096	-
409	Kab. Alor	488.463.141	37.211.355	3.400.000
410	Kab. Belu	408.699.416	14.917.041	2.400.000



PRESIDEN
REPUBLIK INDONESIA

- 400 -

V.11. RINCIAN DANA ALOKASI UMUM (DAU) MENURUT PROVINSI/KABUPATEN/KOTA TAHUN ANGGARAN 2024

(dalam ribuan rupiah)

NO	NAMA DAERAH	DANA ALOKASI UMUM			TOTAL DAU
		DAU YANG DITENTUKAN PENGGUNAANNYA			
		DUKUNGAN BIDANG PENDIDIKAN	DUKUNGAN BIDANG KESEHATAN	DUKUNGAN BIDANG PEKERJAAN UMUM	
(1)	(2)	(6)	(7)	(8)	(9)
401	Kab. Lombok Tengah	108.198.288	94.850.184	5.521.002	1.220.699.479
402	Kab. Lombok Timur	127.263.150	108.512.873	6.176.191	1.425.114.909
403	Kab. Sumbawa	68.460.292	51.825.580	14.826.551	954.152.351
404	Kota Mataram	30.823.813	26.240.013	1.681.432	687.430.482
405	Kota Bima	19.710.880	17.519.713	2.228.421	488.281.634
406	Kab. Sumbawa Barat	21.537.915	21.854.217	5.210.869	438.065.944
407	Kab. Lombok Utara	39.199.554	34.557.002	4.133.192	440.834.692
408	Provinsi Nusa Tenggara Timur	192.629.872	46.260.799	43.446.304	1.984.240.864
409	Kab. Alor	66.545.266	43.035.581	19.877.005	658.532.348
410	Kab. Belu	56.600.270	37.871.031	6.872.117	527.359.875



PRESIDEN
REPUBLIK INDONESIA

- 401 -

V.11. RINCIAN DANA ALOKASI UMUM (DAU) MENURUT PROVINSI/KABUPATEN/KOTA TAHUN ANGGARAN 2024

(dalam ribuan rupiah)

NO	NAMA DAERAH	DANA ALOKASI UMUM		
		DAU YANG TIDAK DITENTUKAN PENGGUNAANNYA	DAU YANG DITENTUKAN PENGGUNAANNYA	
			DUKUNGAN UNTUK PENGGAJIAN PPPK DAERAH	DUKUNGAN PEMBANGUNAN SARANA DAN PRASARANA, PEMBERDAYAAN MASYARAKAT DI KELURAHAN
(1)	(2)	(3)	(4)	(5)
411	Kab. Ende	502.079.965	32.401.503	4.600.000
412	Kab. Flores Timur	529.432.771	25.999.200	4.200.000
413	Kab. Kupang	559.285.904	48.975.993	3.400.000
414	Kab. Lembata	393.066.290	17.224.470	1.400.000
415	Kab. Manggarai	510.758.665	15.989.508	5.200.000
416	Kab. Ngada	396.391.802	25.739.208	3.200.000
417	Kab. Sikka	540.629.062	19.921.887	2.600.000
418	Kab. Sumba Barat	307.509.967	18.524.430	2.200.000
419	Kab. Sumba Timur	481.434.156	40.071.267	3.200.000
420	Kab. Timor Tengah Selatan	611.573.842	66.622.950	2.400.000



**PRESIDEN
REPUBLIK INDONESIA**

- 402 -

V.11. RINCIAN DANA ALOKASI UMUM (DAU) MENURUT PROVINSI/KABUPATEN/KOTA TAHUN ANGGARAN 2024

(dalam ribuan rupiah)

NO	NAMA DAERAH	DANA ALOKASI UMUM			TOTAL DAU
		DAU YANG DITENTUKAN PENGGUNAANNYA			
		DUKUNGAN BIDANG PENDIDIKAN	DUKUNGAN BIDANG KESEHATAN	DUKUNGAN BIDANG PEKERJAAN UMUM	
(1)	(2)	(6)	(7)	(8)	(9)
411	Kab. Ende	67.538.650	47.488.501	16.335.292	670.443.911
412	Kab. Flores Timur	64.368.215	47.736.249	9.361.213	681.097.648
413	Kab. Kupang	76.158.053	52.610.433	11.156.068	751.586.451
414	Kab. Lembata	33.557.241	33.618.404	15.903.641	494.770.046
415	Kab. Manggarai	72.472.296	42.694.287	23.072.664	670.187.420
416	Kab. Ngada	32.777.956	24.317.305	23.356.420	505.782.691
417	Kab. Sikka	69.294.295	35.765.289	14.197.105	682.407.638
418	Kab. Sumba Barat	46.122.598	28.616.010	13.237.562	416.210.567
419	Kab. Sumba Timur	69.682.512	45.023.476	32.985.452	672.396.863
420	Kab. Timor Tengah Selatan	103.083.857	59.087.595	23.377.307	866.145.551



PRESIDEN
REPUBLIK INDONESIA

- 403 -

V.11. RINCIAN DANA ALOKASI UMUM (DAU) MENURUT PROVINSI/KABUPATEN/KOTA TAHUN ANGGARAN 2024

(dalam ribuan rupiah)

NO	NAMA DAERAH	DANA ALOKASI UMUM		
		DAU YANG TIDAK DITENTUKAN PENGGUNAANNYA	DAU YANG DITENTUKAN PENGGUNAANNYA	
			DUKUNGAN UNTUK PENGGAJIAN PPPK DAERAH	DUKUNGAN PEMBANGUNAN SARANA DAN PRASARANA, PEMBERDAYAAN MASYARAKAT DI KELURAHAN
(1)	(2)	(3)	(4)	(5)
421	Kab. Timor Tengah Utara	492.816.629	31.296.537	2.200.000
422	Kota Kupang	603.062.197	14.299.560	10.200.000
423	Kab. Rote Ndao	356.183.741	13.389.588	1.400.000
424	Kab. Manggarai Barat	452.587.699	14.072.067	1.000.000
425	Kab. Nagekeo	369.899.222	21.904.326	3.200.000
426	Kab. Sumba Barat Daya	426.287.651	23.659.272	400.000
427	Kab. Sumba Tengah	265.769.689	13.129.596	-
428	Kab. Manggarai Timur	427.582.906	31.979.016	3.400.000
429	Kab. Sabu Raijua	274.260.714	8.449.740	1.000.000
430	Kab. Malaka	368.904.759	9.879.696	-



PRESIDEN
REPUBLIK INDONESIA

- 404 -

V.11. RINCIAN DANA ALOKASI UMUM (DAU) MENURUT PROVINSI/KABUPATEN/KOTA TAHUN ANGGARAN 2024

(dalam ribuan rupiah)

NO	NAMA DAERAH	DANA ALOKASI UMUM			TOTAL DAU
		DAU YANG DITENTUKAN PENGGUNAANNYA			
		DUKUNGAN BIDANG PENDIDIKAN	DUKUNGAN BIDANG KESEHATAN	DUKUNGAN BIDANG PEKERJAAN UMUM	
(1)	(2)	(6)	(7)	(8)	(9)
421	Kab. Timor Tengah Utara	70.193.052	42.629.951	15.783.697	654.919.866
422	Kota Kupang	63.396.042	39.985.579	7.428.378	738.371.756
423	Kab. Rote Ndao	50.559.331	31.906.604	11.493.290	464.932.554
424	Kab. Manggarai Barat	59.007.336	40.585.065	21.238.110	588.490.277
425	Kab. Nagekeo	32.703.060	31.878.532	12.688.312	472.273.452
426	Kab. Sumba Barat Daya	79.859.797	26.387.889	19.231.473	575.826.082
427	Kab. Sumba Tengah	38.308.975	17.324.378	30.465.566	364.998.204
428	Kab. Manggarai Timur	60.795.249	28.397.071	26.788.862	578.943.104
429	Kab. Sabu Raijua	42.074.542	23.842.866	22.412.738	372.040.600
430	Kab. Malaka	53.738.760	33.514.379	6.519.242	472.556.836



PRESIDEN
REPUBLIK INDONESIA

- 405 -

V.11. RINCIAN DANA ALOKASI UMUM (DAU) MENURUT PROVINSI/KABUPATEN/KOTA TAHUN ANGGARAN 2024

(dalam ribuan rupiah)

NO	NAMA DAERAH	DANA ALOKASI UMUM		
		DAU YANG TIDAK DITENTUKAN PENGGUNAANNYA	DAU YANG DITENTUKAN PENGGUNAANNYA	
			DUKUNGAN UNTUK PENGGAJIAN PPPK DAERAH	DUKUNGAN PEMBANGUNAN SARANA DAN PRASARANA, PEMBERDAYAAN MASYARAKAT DI KELURAHAN
(1)	(2)	(3)	(4)	(5)
431	Provinsi Maluku	1.360.549.714	20.683.808	-
432	Kab. Kepulauan Tanimbar	434.406.240	39.193.794	400.000
433	Kab. Maluku Tengah	800.364.110	39.453.786	1.200.000
434	Kab. Maluku Tenggara	367.325.682	32.109.012	200.000
435	Kab. Buru	367.606.794	17.256.969	-
436	Kota Ambon	588.276.254	31.199.040	4.000.000
437	Kab. Seram Bagian Barat	484.663.765	11.992.131	-
438	Kab. Seram Bagian Timur	393.178.957	35.261.415	-
439	Kab. Kepulauan Aru	428.378.534	28.274.130	400.000
440	Kota Tual	296.403.124	37.471.347	600.000



PRESIDEN
REPUBLIK INDONESIA

- 406 -

V.11. RINCIAN DANA ALOKASI UMUM (DAU) MENURUT PROVINSI/KABUPATEN/KOTA TAHUN ANGGARAN 2024

(dalam ribuan rupiah)

NO	NAMA DAERAH	DANA ALOKASI UMUM			TOTAL DAU
		DAU YANG DITENTUKAN PENGGUNAANNYA			
		DUKUNGAN BIDANG PENDIDIKAN	DUKUNGAN BIDANG KESEHATAN	DUKUNGAN BIDANG PEKERJAAN UMUM	
(1)	(2)	(6)	(7)	(8)	(9)
431	Provinsi Maluku	143.904.400	39.884.190	67.157.876	1.632.179.988
432	Kab. Kepulauan Tanimbar	61.772.454	40.077.612	12.815.189	588.665.289
433	Kab. Maluku Tengah	89.221.702	75.014.932	20.136.643	1.025.391.173
434	Kab. Maluku Tenggara	46.554.533	32.619.768	23.799.441	502.608.436
435	Kab. Buru	49.708.380	30.401.934	52.079.843	517.053.920
436	Kota Ambon	47.547.948	27.206.521	1.747.727	699.977.490
437	Kab. Seram Bagian Barat	65.662.412	44.147.725	15.584.776	622.050.809
438	Kab. Seram Bagian Timur	56.221.988	36.678.930	27.043.335	548.384.625
439	Kab. Kepulauan Aru	62.886.511	38.886.741	36.692.457	595.518.373
440	Kota Tual	33.899.107	28.980.681	12.526.696	409.880.955



PRESIDEN
REPUBLIK INDONESIA

- 407 -

V.11. RINCIAN DANA ALOKASI UMUM (DAU) MENURUT PROVINSI/KABUPATEN/KOTA TAHUN ANGGARAN 2024

(dalam ribuan rupiah)

NO	NAMA DAERAH	DANA ALOKASI UMUM		
		DAU YANG TIDAK DITENTUKAN PENGGUNAANNYA	DAU YANG DITENTUKAN PENGGUNAANNYA	
			DUKUNGAN UNTUK PENGGAJIAN PPPK DAERAH	DUKUNGAN PEMBANGUNAN SARANA DAN PRASARANA, PEMBERDAYAAN MASYARAKAT DI KELURAHAN
(1)	(2)	(3)	(4)	(5)
441	Kab. Maluku Barat Daya	394.827.455	28.046.637	200.000
442	Kab. Buru Selatan	296.017.853	35.391.411	-
443	Provinsi Papua	697.257.993	-	-
444	Kab. Biak Numfor	470.430.439	43.061.175	2.800.000
445	Kab. Jayapura	539.519.306	39.518.784	1.000.000
446	Kab. Kepulauan Yapen	442.755.560	24.699.240	1.000.000
447	Kota Jayapura	625.112.082	5.849.820	5.000.000
448	Kab. Sarmi	487.382.789	-	400.000
449	Kab. Keerom	392.722.113	20.701.863	-
450	Kab. Waropen	413.681.720	7.929.756	-



PRESIDEN
REPUBLIK INDONESIA

- 408 -

V.11. RINCIAN DANA ALOKASI UMUM (DAU) MENURUT PROVINSI/KABUPATEN/KOTA TAHUN ANGGARAN 2024

(dalam ribuan rupiah)

NO	NAMA DAERAH	DANA ALOKASI UMUM			TOTAL DAU
		DAU YANG DITENTUKAN PENGGUNAANNYA			
		DUKUNGAN BIDANG PENDIDIKAN	DUKUNGAN BIDANG KESEHATAN	DUKUNGAN BIDANG PEKERJAAN UMUM	
(1)	(2)	(6)	(7)	(8)	(9)
441	Kab. Maluku Barat Daya	56.794.486	32.380.666	62.521.551	574.770.795
442	Kab. Buru Selatan	54.521.079	26.837.813	25.123.479	437.891.635
443	Provinsi Papua	6.533.885	20.609.379	53.645.574	778.046.831
444	Kab. Biak Numfor	74.799.001	28.395.754	14.349.986	633.836.355
445	Kab. Jayapura	77.568.955	48.790.703	23.563.362	729.961.110
446	Kab. Kepulauan Yapen	65.800.934	28.121.558	26.293.077	588.670.369
447	Kota Jayapura	70.727.347	28.662.731	1.438.512	736.790.492
448	Kab. Sarmi	71.656.543	37.081.454	87.745.258	684.266.044
449	Kab. Keerom	50.121.946	32.462.876	51.681.962	547.690.760
450	Kab. Waropen	47.635.319	33.865.410	63.856.759	566.968.964



PRESIDEN
REPUBLIK INDONESIA

- 409 -

V.11. RINCIAN DANA ALOKASI UMUM (DAU) MENURUT PROVINSI/KABUPATEN/KOTA TAHUN ANGGARAN 2024

(dalam ribuan rupiah)

NO	NAMA DAERAH	DANA ALOKASI UMUM		
		DAU YANG TIDAK DITENTUKAN PENGGUNAANNYA	DAU YANG DITENTUKAN PENGGUNAANNYA	
			DUKUNGAN UNTUK PENGGAJIAN PPPK DAERAH	DUKUNGAN PEMBANGUNAN SARANA DAN PRASARANA, PEMBERDAYAAN MASYARAKAT DI KELURAHAN
(1)	(2)	(3)	(4)	(5)
451	Kab. Supiori	329.435.184	5.134.842	-
452	Kab. Mamberamo Raya	488.787.837	4.972.347	-
453	Provinsi Maluku Utara	1.052.171.585	67.049.048	-
454	Kab. Halmahera Tengah	339.475.247	19.694.394	-
455	Kota Ternate	535.771.440	12.284.622	15.600.000
456	Kab. Halmahera Barat	392.685.823	32.466.501	-
457	Kab. Halmahera Timur	349.379.155	22.521.807	-
458	Kab. Halmahera Selatan	555.667.603	43.126.173	-
459	Kab. Halmahera Utara	383.019.465	33.278.976	-
460	Kab. Kepulauan Sula	375.456.921	6.499.800	-



**PRESIDEN
REPUBLIK INDONESIA**

- 410 -

V.11. RINCIAN DANA ALOKASI UMUM (DAU) MENURUT PROVINSI/KABUPATEN/KOTA TAHUN ANGGARAN 2024

(dalam ribuan rupiah)

NO	NAMA DAERAH	DANA ALOKASI UMUM			TOTAL DAU
		DAU YANG DITENTUKAN PENGGUNAANNYA			
		DUKUNGAN BIDANG PENDIDIKAN	DUKUNGAN BIDANG KESEHATAN	DUKUNGAN BIDANG PEKERJAAN UMUM	
(1)	(2)	(6)	(7)	(8)	(9)
451	Kab. Supiori	55.977.510	26.639.477	33.467.753	450.654.766
452	Kab. Mamberamo Raya	54.291.784	33.439.071	138.475.950	719.966.989
453	Provinsi Maluku Utara	103.022.690	19.875.707	83.248.457	1.325.367.487
454	Kab. Halmahera Tengah	33.112.092	33.277.816	22.004.519	447.564.068
455	Kota Ternate	47.267.429	24.518.304	3.032.095	638.473.890
456	Kab. Halmahera Barat	43.935.818	35.729.879	15.728.177	520.546.198
457	Kab. Halmahera Timur	41.396.914	22.731.000	44.854.429	480.883.305
458	Kab. Halmahera Selatan	82.544.489	51.135.566	30.247.934	762.721.765
459	Kab. Halmahera Utara	53.257.511	27.193.505	6.357.504	503.106.961
460	Kab. Kepulauan Sula	48.329.625	34.335.875	22.932.124	487.554.345



PRESIDEN
REPUBLIK INDONESIA

- 411 -

V.11. RINCIAN DANA ALOKASI UMUM (DAU) MENURUT PROVINSI/KABUPATEN/KOTA TAHUN ANGGARAN 2024

(dalam ribuan rupiah)

NO	NAMA DAERAH	DANA ALOKASI UMUM		
		DAU YANG TIDAK DITENTUKAN PENGGUNAANNYA	DAU YANG DITENTUKAN PENGGUNAANNYA	
			DAU YANG TIDAK DITENTUKAN PENGGUNAANNYA	DUKUNGAN UNTUK PENGGAJIAN PPPK DAERAH
(1)	(2)	(3)	(4)	(5)
461	Kota Tidore Kepulauan	438.835.266	13.779.576	8.000.000
462	Kab. Pulau Morotai	300.474.002	25.934.202	-
463	Kab. Pulau Taliabu	257.074.776	8.157.249	-
464	Provinsi Banten	984.894.795	14.444.000	-
465	Kab. Lebak	811.615.764	32.239.008	1.000.000
466	Kab. Pandeglang	882.440.889	20.279.376	2.600.000
467	Kab. Serang	818.766.262	17.029.476	-
468	Kab. Tangerang	1.043.097.420	19.304.406	5.600.000
469	Kota Cilegon	523.115.816	8.807.229	8.600.000
470	Kota Tangerang	839.006.827	53.525.853	20.800.000



PRESIDEN
REPUBLIK INDONESIA

- 412 -

V.11. RINCIAN DANA ALOKASI UMUM (DAU) MENURUT PROVINSI/KABUPATEN/KOTA TAHUN ANGGARAN 2024

(dalam ribuan rupiah)

NO	NAMA DAERAH	DANA ALOKASI UMUM			TOTAL DAU
		DAU YANG DITENTUKAN PENGGUNAANNYA			
		DUKUNGAN BIDANG PENDIDIKAN	DUKUNGAN BIDANG KESEHATAN	DUKUNGAN BIDANG PEKERJAAN UMUM	
(1)	(2)	(6)	(7)	(8)	(9)
461	Kota Tidore Kepulauan	47.382.338	30.185.587	9.839.878	548.022.645
462	Kab. Pulau Morotai	41.387.315	28.172.011	10.134.610	406.102.140
463	Kab. Pulau Taliabu	51.617.859	21.761.765	24.934.301	363.545.950
464	Provinsi Banten	134.395.612	12.514.078	-	1.146.248.485
465	Kab. Lebak	172.170.323	92.534.173	22.647.949	1.132.207.217
466	Kab. Pandeglang	190.574.250	101.191.226	22.790.513	1.219.876.254
467	Kab. Serang	187.286.515	95.513.917	4.903.076	1.123.499.246
468	Kab. Tangerang	239.938.915	90.323.651	5.257.546	1.403.521.938
469	Kota Cilegon	39.736.441	50.705.618	6.625.501	637.590.605
470	Kota Tangerang	36.349.942	42.258.660	1.702.532	993.643.814



PRESIDEN
REPUBLIK INDONESIA

- 413 -

V.11. RINCIAN DANA ALOKASI UMUM (DAU) MENURUT PROVINSI/KABUPATEN/KOTA TAHUN ANGGARAN 2024

(dalam ribuan rupiah)

NO	NAMA DAERAH	DANA ALOKASI UMUM		
		DAU YANG TIDAK DITENTUKAN PENGGUNAANNYA	DAU YANG DITENTUKAN PENGGUNAANNYA	
			DUKUNGAN UNTUK PENGGAJIAN PPPK DAERAH	DUKUNGAN PEMBANGUNAN SARANA DAN PRASARANA, PEMBERDAYAAN MASYARAKAT DI KELURAHAN
(1)	(2)	(3)	(4)	(5)
471	Kota Serang	493.607.022	11.277.153	13.400.000
472	Kota Tangerang Selatan	587.055.181	43.613.658	10.800.000
473	Provinsi Bangka Belitung	885.754.534	16.610.600	-
474	Kab. Bangka	445.423.674	35.326.413	3.800.000
475	Kab. Belitung	432.330.119	5.622.327	1.400.000
476	Kota Pangkal Pinang	417.400.301	8.352.243	8.400.000
477	Kab. Bangka Selatan	404.777.836	19.369.404	600.000
478	Kab. Bangka Tengah	389.348.952	12.382.119	1.400.000
479	Kab. Bangka Barat	382.100.311	35.911.395	1.200.000
480	Kab. Belitung Timur	400.207.316	7.864.758	-



PRESIDEN
REPUBLIK INDONESIA

- 414 -

V.11. RINCIAN DANA ALOKASI UMUM (DAU) MENURUT PROVINSI/KABUPATEN/KOTA TAHUN ANGGARAN 2024

(dalam ribuan rupiah)

NO	NAMA DAERAH	DANA ALOKASI UMUM			TOTAL DAU
		DAU YANG DITENTUKAN PENGGUNAANNYA			
		DUKUNGAN BIDANG PENDIDIKAN	DUKUNGAN BIDANG KESEHATAN	DUKUNGAN BIDANG PEKERJAAN UMUM	
(1)	(2)	(6)	(7)	(8)	(9)
471	Kota Serang	91.111.844	40.654.127	2.232.481	652.282.627
472	Kota Tangerang Selatan	26.868.857	13.467.415	2.132.212	683.937.323
473	Provinsi Bangka Belitung	81.667.402	9.135.649	18.401.573	1.011.569.758
474	Kab. Bangka	34.958.170	18.814.478	10.305.773	548.628.508
475	Kab. Belitung	14.942.282	17.051.066	14.103.730	485.449.524
476	Kota Pangkal Pinang	15.339.568	8.317.148	3.542.570	461.351.830
477	Kab. Bangka Selatan	15.713.302	23.906.366	12.013.465	476.380.373
478	Kab. Bangka Tengah	31.766.896	16.064.379	6.727.758	457.690.104
479	Kab. Bangka Barat	30.980.788	15.097.914	12.309.177	477.599.585
480	Kab. Belitung Timur	13.883.052	7.620.618	20.785.612	450.361.356



PRESIDEN
REPUBLIK INDONESIA

- 415 -

V.11. RINCIAN DANA ALOKASI UMUM (DAU) MENURUT PROVINSI/KABUPATEN/KOTA TAHUN ANGGARAN 2024

(dalam ribuan rupiah)

NO	NAMA DAERAH	DANA ALOKASI UMUM		
		DAU YANG TIDAK DITENTUKAN PENGGUNAANNYA	DAU YANG DITENTUKAN PENGGUNAANNYA	
			DAU YANG TIDAK DITENTUKAN PENGGUNAANNYA	DUKUNGAN UNTUK PENGGAJIAN PPPK DAERAH
(1)	(2)	(3)	(4)	(5)
481	Provinsi Gorontalo	834.487.292	519.984	-
482	Kab. Boalemo	370.664.564	5.622.327	-
483	Kab. Gorontalo	562.514.642	32.499	2.800.000
484	Kota Gorontalo	443.334.402	19.531.899	10.000.000
485	Kab. Pohuwato	395.601.268	24.666.741	600.000
486	Kab. Bone Bolango	410.432.924	12.707.109	1.000.000
487	Kab. Gorontalo Utara	295.195.509	11.959.632	-
488	Provinsi Kepulauan Riau	1.056.196.498	22.965.960	-
489	Kab. Natuna	328.763.204	10.757.169	1.400.000
490	Kab. Kepulauan Anambas	299.390.806	6.889.788	400.000



PRESIDEN
REPUBLIK INDONESIA

- 416 -

V.11. RINCIAN DANA ALOKASI UMUM (DAU) MENURUT PROVINSI/KABUPATEN/KOTA TAHUN ANGGARAN 2024

(dalam ribuan rupiah)

NO	NAMA DAERAH	DANA ALOKASI UMUM			TOTAL DAU
		DAU YANG DITENTUKAN PENGGUNAANNYA			
		DUKUNGAN BIDANG PENDIDIKAN	DUKUNGAN BIDANG KESEHATAN	DUKUNGAN BIDANG PEKERJAAN UMUM	
(1)	(2)	(6)	(7)	(8)	(9)
481	Provinsi Gorontalo	126.049.532	21.570.965	24.138.468	1.006.766.241
482	Kab. Boalemo	40.810.207	26.074.769	21.792.650	464.964.517
483	Kab. Gorontalo	81.359.858	44.352.407	30.124.183	721.183.589
484	Kota Gorontalo	46.139.672	11.422.894	2.382.404	532.811.271
485	Kab. Pohuwato	64.083.307	37.842.925	18.730.361	541.524.602
486	Kab. Bone Bolango	31.694.923	30.055.731	10.804.648	496.695.335
487	Kab. Gorontalo Utara	52.024.514	32.126.432	17.388.766	408.694.853
488	Provinsi Kepulauan Riau	72.209.042	10.693.966	15.853.570	1.177.919.036
489	Kab. Natuna	28.514.202	26.444.493	36.189.938	432.069.006
490	Kab. Kepulauan Anambas	37.815.691	18.358.729	35.957.686	398.812.700



PRESIDEN
REPUBLIK INDONESIA

- 417 -

V.11. RINCIAN DANA ALOKASI UMUM (DAU) MENURUT PROVINSI/KABUPATEN/KOTA TAHUN ANGGARAN 2024

(dalam ribuan rupiah)

NO	NAMA DAERAH	DANA ALOKASI UMUM		
		DAU YANG TIDAK DITENTUKAN PENGGUNAANNYA	DAU YANG DITENTUKAN PENGGUNAANNYA	
			DUKUNGAN UNTUK PENGGAJIAN PPPK DAERAH	DUKUNGAN PEMBANGUNAN SARANA DAN PRASARANA, PEMBERDAYAAN MASYARAKAT DI KELURAHAN
(1)	(2)	(3)	(4)	(5)
491	Kab. Karimun	382.827.580	27.364.158	5.800.000
492	Kota Batam	736.706.170	35.748.900	12.800.000
493	Kota Tanjung Pinang	444.971.676	23.236.785	3.600.000
494	Kab. Lingga	349.871.838	22.131.819	1.400.000
495	Kab. Bintan	427.042.067	9.717.201	3.000.000
496	Provinsi Papua Barat	469.973.611	4.650.968	-
497	Kab. Fak Fak	545.450.770	15.664.518	1.400.000
498	Kab. Manokwari	457.016.834	30.679.056	1.800.000
499	Kab. Teluk Bintuni	352.236.945	42.216.201	400.000
500	Kab. Teluk Wondama	347.709.378	12.837.105	200.000



**PRESIDEN
REPUBLIK INDONESIA**

- 418 -

V.11. RINCIAN DANA ALOKASI UMUM (DAU) MENURUT PROVINSI/KABUPATEN/KOTA TAHUN ANGGARAN 2024

(dalam ribuan rupiah)

NO	NAMA DAERAH	DANA ALOKASI UMUM			TOTAL DAU
		DAU YANG DITENTUKAN PENGGUNAANNYA			
		DUKUNGAN BIDANG PENDIDIKAN	DUKUNGAN BIDANG KESEHATAN	DUKUNGAN BIDANG PEKERJAAN UMUM	
(1)	(2)	(6)	(7)	(8)	(9)
491	Kab. Karimun	27.738.015	15.602.875	6.347.835	465.680.463
492	Kota Batam	28.518.856	15.485.191	1.984.479	831.243.596
493	Kota Tanjung Pinang	15.283.772	8.943.373	3.958.644	499.994.250
494	Kab. Lingga	51.310.960	28.645.843	44.945.480	498.305.940
495	Kab. Bintan	33.607.656	17.195.059	22.809.372	513.371.355
496	Provinsi Papua Barat	7.391.531	12.029.818	83.350.185	577.396.113
497	Kab. Fak Fak	79.101.182	34.968.562	41.946.068	718.531.100
498	Kab. Manokwari	78.394.207	27.645.565	23.255.750	618.791.412
499	Kab. Teluk Bintuni	53.196.447	28.139.027	80.592.677	556.781.297
500	Kab. Teluk Wondama	50.631.855	30.591.623	25.797.305	467.767.266



**PRESIDEN
REPUBLIK INDONESIA**

- 419 -

V.11. RINCIAN DANA ALOKASI UMUM (DAU) MENURUT PROVINSI/KABUPATEN/KOTA TAHUN ANGGARAN 2024

(dalam ribuan rupiah)

NO	NAMA DAERAH	DANA ALOKASI UMUM		
		DAU YANG TIDAK DITENTUKAN PENGGUNAANNYA	DAU YANG DITENTUKAN PENGGUNAANNYA	
			DUKUNGAN UNTUK PENGGAJIAN PPPK DAERAH	DUKUNGAN PEMBANGUNAN SARANA DAN PRASARANA, PEMBERDAYAAN MASYARAKAT DI KELURAHAN
(1)	(2)	(3)	(4)	(5)
501	Kab. Kaimana	447.486.081	24.179.256	400.000
502	Kab. Manokwari Selatan	258.790.387	15.762.015	-
503	Kab. Pegunungan Arfak	263.534.615	21.644.334	-
504	Provinsi Sulawesi Barat	852.245.201	24.814.792	-
505	Kab. Majene	389.445.926	23.106.789	4.000.000
506	Kab. Mamuju	497.013.981	-	2.600.000
507	Kab. Polewali Mandar	562.852.371	77.900.103	4.600.000
508	Kab. Mamasa	397.620.479	6.694.794	2.600.000
509	Kab. Pasangkayu	359.320.655	9.164.718	800.000
510	Kab. Mamuju Tengah	277.298.376	8.547.237	-



**PRESIDEN
REPUBLIK INDONESIA**

- 420 -

V.11. RINCIAN DANA ALOKASI UMUM (DAU) MENURUT PROVINSI/KABUPATEN/KOTA TAHUN ANGGARAN 2024

(dalam ribuan rupiah)

NO	NAMA DAERAH	DANA ALOKASI UMUM			TOTAL DAU
		DAU YANG DITENTUKAN PENGGUNAANNYA			
		DUKUNGAN BIDANG PENDIDIKAN	DUKUNGAN BIDANG KESEHATAN	DUKUNGAN BIDANG PEKERJAAN UMUM	
(1)	(2)	(6)	(7)	(8)	(9)
501	Kab. Kaimana	80.033.494	38.819.114	41.164.930	632.082.875
502	Kab. Manokwari Selatan	34.239.704	22.982.862	26.056.999	357.831.967
503	Kab. Pegunungan Arfak	25.815.254	19.405.360	62.342.105	392.741.668
504	Provinsi Sulawesi Barat	130.078.048	35.513.552	13.304.552	1.055.956.145
505	Kab. Majene	69.278.048	40.517.642	18.257.802	544.606.207
506	Kab. Mamuju	85.399.519	39.893.114	22.363.906	647.270.520
507	Kab. Polewali Mandar	94.734.478	63.454.540	9.578.493	813.119.985
508	Kab. Mamasa	72.375.372	19.678.257	27.629.506	526.598.408
509	Kab. Pasangkayu	50.311.049	35.755.372	36.862.497	492.214.291
510	Kab. Mamuju Tengah	44.235.636	21.832.361	12.999.985	364.913.595



PRESIDEN
REPUBLIK INDONESIA

- 421 -

V.11. RINCIAN DANA ALOKASI UMUM (DAU) MENURUT PROVINSI/KABUPATEN/KOTA TAHUN ANGGARAN 2024

(dalam ribuan rupiah)

NO	NAMA DAERAH	DANA ALOKASI UMUM		
		DAU YANG TIDAK DITENTUKAN PENGGUNAANNYA	DAU YANG DITENTUKAN PENGGUNAANNYA	
			DUKUNGAN UNTUK PENGGAJIAN PPPK DAERAH	DUKUNGAN PEMBANGUNAN SARANA DAN PRASARANA, PEMBERDAYAAN MASYARAKAT DI KELURAHAN
(1)	(2)	(3)	(4)	(5)
511	Provinsi Kalimantan Utara	919.640.493	3.119.904	-
512	Kab. Bulungan	458.644.772	10.399.680	1.400.000
513	Kab. Malinau	586.404.193	25.154.226	-
514	Kab. Nunukan	421.911.310	10.302.183	1.600.000
515	Kota Tarakan	417.667.106	24.796.737	4.000.000
516	Kab. Tana Tidung	349.264.548	8.417.241	-
517	Provinsi Papua Selatan	417.332.448	-	-
518	Kab. Merauke	929.715.464	29.151.603	2.200.000
519	Kab. Boven Digoel	570.519.673	13.649.580	-
520	Kab. Mappi	525.604.249	26.746.677	400.000



PRESIDEN
REPUBLIK INDONESIA

- 422 -

V.11. RINCIAN DANA ALOKASI UMUM (DAU) MENURUT PROVINSI/KABUPATEN/KOTA TAHUN ANGGARAN 2024

(dalam ribuan rupiah)

NO	NAMA DAERAH	DANA ALOKASI UMUM			TOTAL DAU
		DAU YANG DITENTUKAN PENGGUNAANNYA			
		DUKUNGAN BIDANG PENDIDIKAN	DUKUNGAN BIDANG KESEHATAN	DUKUNGAN BIDANG PEKERJAAN UMUM	
(1)	(2)	(6)	(7)	(8)	(9)
511	Provinsi Kalimantan Utara	116.535.602	10.303.350	105.232.136	1.154.831.485
512	Kab. Bulungan	58.240.824	11.320.233	22.586.880	562.592.389
513	Kab. Malinau	96.817.917	25.084.597	112.120.122	845.581.055
514	Kab. Nunukan	69.650.158	22.551.232	15.693.831	541.708.714
515	Kota Tarakan	14.836.688	9.916.402	3.237.467	474.454.400
516	Kab. Tana Tidung	25.678.444	13.513.380	41.970.503	438.844.116
517	Provinsi Papua Selatan	3.389.925	12.588.531	41.751.258	475.062.162
518	Kab. Merauke	141.316.508	80.489.057	68.959.226	1.251.831.858
519	Kab. Boven Digoel	90.868.345	44.402.507	88.795.612	808.235.717
520	Kab. Mappi	100.312.131	39.685.262	75.111.935	767.860.254



PRESIDEN
REPUBLIK INDONESIA

- 423 -

V.11. RINCIAN DANA ALOKASI UMUM (DAU) MENURUT PROVINSI/KABUPATEN/KOTA TAHUN ANGGARAN 2024

(dalam ribuan rupiah)

NO	NAMA DAERAH	DANA ALOKASI UMUM		
		DAU YANG TIDAK DITENTUKAN PENGGUNAANNYA	DAU YANG DITENTUKAN PENGGUNAANNYA	
			DUKUNGAN UNTUK PENGGAJIAN PPPK DAERAH	DUKUNGAN PEMBANGUNAN SARANA DAN PRASARANA, PEMBERDAYAAN MASYARAKAT DI KELURAHAN
(1)	(2)	(3)	(4)	(5)
521	Kab. Asmat	642.361.273	9.164.718	-
522	Provinsi Papua Tengah	465.997.143	-	-
523	Kab. Mimika	510.659.718	74.260.215	3.800.000
524	Kab. Nabire	524.461.276	59.765.661	1.800.000
525	Kab. Paniai	431.704.837	10.854.666	1.000.000
526	Kab. Puncak Jaya	643.401.792	-	600.000
527	Kab. Dogiyai	379.109.176	13.162.095	-
528	Kab. Puncak	669.590.981	8.222.247	-
529	Kab. Intan Jaya	560.884.638	8.287.245	-
530	Kab. Deiyai	370.330.105	4.874.850	-



PRESIDEN
REPUBLIK INDONESIA

- 424 -

V.11. RINCIAN DANA ALOKASI UMUM (DAU) MENURUT PROVINSI/KABUPATEN/KOTA TAHUN ANGGARAN 2024

(dalam ribuan rupiah)

NO	NAMA DAERAH	DANA ALOKASI UMUM			TOTAL DAU
		DAU YANG DITENTUKAN PENGGUNAANNYA			
		DUKUNGAN BIDANG PENDIDIKAN	DUKUNGAN BIDANG KESEHATAN	DUKUNGAN BIDANG PEKERJAAN UMUM	
(1)	(2)	(6)	(7)	(8)	(9)
521	Kab. Asmat	108.534.698	53.425.762	67.641.073	881.127.524
522	Provinsi Papua Tengah	2.306.636	16.125.094	15.137.831	499.566.704
523	Kab. Mimika	65.179.188	21.878.316	12.587.791	688.365.228
524	Kab. Nabire	78.845.422	36.307.230	36.271.451	737.451.040
525	Kab. Paniai	94.757.244	36.868.241	13.172.512	588.357.500
526	Kab. Puncak Jaya	20.417.978	70.081.096	7.481.475	741.982.341
527	Kab. Dogiyai	55.070.728	36.395.786	11.132.498	494.870.283
528	Kab. Puncak	13.009.724	72.854.624	25.322.661	789.000.237
529	Kab. Intan Jaya	18.271.122	58.682.267	27.605.853	673.731.125
530	Kab. Deiyai	63.812.447	33.386.007	16.961.750	489.365.159



PRESIDEN
REPUBLIK INDONESIA

- 425 -

V.11. RINCIAN DANA ALOKASI UMUM (DAU) MENURUT PROVINSI/KABUPATEN/KOTA TAHUN ANGGARAN 2024

(dalam ribuan rupiah)

NO	NAMA DAERAH	DANA ALOKASI UMUM		
		DAU YANG TIDAK DITENTUKAN PENGGUNAANNYA	DAU YANG DITENTUKAN PENGGUNAANNYA	
			DUKUNGAN UNTUK PENGGAJIAN PPPK DAERAH	DUKUNGAN PEMBANGUNAN SARANA DAN PRASARANA, PEMBERDAYAAN MASYARAKAT DI KELURAHAN
(1)	(2)	(3)	(4)	(5)
531	Provinsi Papua Pegunungan	427.110.995	-	-
532	Kab. Jayawijaya	592.070.006	9.197.217	800.000
533	Kab. Yahukimo	628.780.012	3.249.900	200.000
534	Kab. Pegunungan Bintang	612.438.289	31.621.527	-
535	Kab. Tolikara	606.957.137	4.062.375	800.000
536	Kab. Mamberamo Tengah	493.069.699	8.937.225	-
537	Kab. Yalimo	503.831.650	2.697.417	-
538	Kab. Lanny Jaya	523.968.561	8.807.229	200.000
539	Kab. Nduga	494.786.922	-	-
540	Provinsi Papua Barat Daya	512.543.223	-	-



PRESIDEN
REPUBLIK INDONESIA

- 426 -

V.11. RINCIAN DANA ALOKASI UMUM (DAU) MENURUT PROVINSI/KABUPATEN/KOTA TAHUN ANGGARAN 2024

(dalam ribuan rupiah)

NO	NAMA DAERAH	DANA ALOKASI UMUM			TOTAL DAU
		DAU YANG DITENTUKAN PENGGUNAANNYA			
		DUKUNGAN BIDANG PENDIDIKAN	DUKUNGAN BIDANG KESEHATAN	DUKUNGAN BIDANG PEKERJAAN UMUM	
(1)	(2)	(6)	(7)	(8)	(9)
531	Provinsi Papua Pegunungan	1.281.787	14.754.237	15.689.448	458.836.467
532	Kab. Jayawijaya	61.669.485	60.884.852	12.511.079	737.132.639
533	Kab. Yahukimo	76.317.383	62.480.653	10.150.449	781.178.397
534	Kab. Pegunungan Bintang	50.149.281	55.728.448	77.001.145	826.938.690
535	Kab. Tolikara	38.708.652	63.012.028	18.990.296	732.530.488
536	Kab. Mamberamo Tengah	41.457.298	46.771.084	45.258.825	635.494.131
537	Kab. Yalimo	36.594.520	52.051.742	9.429.187	604.604.516
538	Kab. Lanny Jaya	51.640.650	53.476.360	9.745.830	647.838.630
539	Kab. Nduga	21.459.250	50.312.820	34.893.650	601.452.642
540	Provinsi Papua Barat Daya	4.108.069	14.482.536	69.437.420	600.571.248



PRESIDEN
REPUBLIK INDONESIA

- 427 -

V.11. RINCIAN DANA ALOKASI UMUM (DAU) MENURUT PROVINSI/KABUPATEN/KOTA TAHUN ANGGARAN 2024

(dalam ribuan rupiah)

NO	NAMA DAERAH	DANA ALOKASI UMUM		
		DAU YANG TIDAK DITENTUKAN PENGGUNAANNYA	DAU YANG DITENTUKAN PENGGUNAANNYA	
			DUKUNGAN UNTUK PENGGAJIAN PPPK DAERAH	DUKUNGAN PEMBANGUNAN SARANA DAN PRASARANA, PEMBERDAYAAN MASYARAKAT DI KELURAHAN
(1)	(2)	(3)	(4)	(5)
541	Kab. Sorong	404.283.100	50.763.438	5.200.000
542	Kota Sorong	474.720.780	26.161.695	8.200.000
543	Kab. Raja Ampat	479.198.907	41.143.734	800.000
544	Kab. Sorong Selatan	335.280.012	18.361.935	400.000
545	Kab. Maybrat	317.230.435	12.642.111	200.000
546	Kab. Tambrauw	359.882.570	9.327.213	-
JUMLAH NASIONAL		343.531.195.289	15.676.719.569	1.696.000.000



PRESIDEN
REPUBLIK INDONESIA

- 428 -

V.11. RINCIAN DANA ALOKASI UMUM (DAU) MENURUT PROVINSI/KABUPATEN/KOTA TAHUN ANGGARAN 2024

(dalam ribuan rupiah)

NO	NAMA DAERAH	DANA ALOKASI UMUM			TOTAL DAU
		DAU YANG DITENTUKAN PENGGUNAANNYA			
		DUKUNGAN BIDANG PENDIDIKAN	DUKUNGAN BIDANG KESEHATAN	DUKUNGAN BIDANG PEKERJAAN UMUM	
(1)	(2)	(6)	(7)	(8)	(9)
541	Kab. Sorong	51.863.225	35.215.159	32.893.791	580.218.713
542	Kota Sorong	55.950.177	22.125.378	1.098.971	588.257.001
543	Kab. Raja Ampat	80.367.871	43.970.995	59.535.413	705.016.920
544	Kab. Sorong Selatan	52.946.067	25.857.074	56.622.176	489.467.264
545	Kab. Maybrat	22.996.067	24.757.417	69.025.785	446.851.815
546	Kab. Tambrau	39.579.382	29.736.669	67.814.607	506.340.441
JUMLAH NASIONAL		37.470.690.538	17.141.720.743	12.182.977.404	427.699.303.543



PRESIDEN
REPUBLIK INDONESIA

- 429 -

V.12. RINCIAN DANA ALOKASI KHUSUS (DAK) FISIK MENURUT PROVINSI/KABUPATEN/KOTA
TAHUN ANGGARAN 2024

(dalam ribuan rupiah)

No	Nama Daerah	Pendidikan			
		PAUD	SD	SMP	SKB
(1)	(2)	(3)	(4)	(5)	(6)
1	Provinsi Aceh	-	-	-	-
2	Kab. Aceh Barat	876.059	6.342.481	4.575.681	-
3	Kab. Aceh Besar	1.493.061	9.318.086	17.180.651	-
4	Kab. Aceh Selatan	1.130.494	10.083.571	7.226.812	511.433
5	Kab. Aceh Singkil	1.006.196	17.285.094	6.042.673	-
6	Kab. Aceh Tengah	1.214.926	9.373.024	5.076.176	620.154
7	Kab. Aceh Tenggara	995.535	8.567.648	8.265.796	-
8	Kab. Aceh Timur	512.070	9.596.501	15.779.476	-
9	Kab. Aceh Utara	1.306.834	38.497.470	11.050.432	1.622.933



PRESIDEN
REPUBLIK INDONESIA

- 430 -

V.12. RINCIAN DANA ALOKASI KHUSUS (DAK) FISIK MENURUT PROVINSI/KABUPATEN/KOTA
TAHUN ANGGARAN 2024

(dalam ribuan rupiah)

No	Nama Daerah	Pendidikan			
		SMA	SLB	SMK	Perpustakaan
(1)	(2)	(7)	(8)	(9)	(10)
1	Provinsi Aceh	99.686.287	11.299.886	140.144.201	-
2	Kab. Aceh Barat	-	-	-	521.336
3	Kab. Aceh Besar	-	-	-	-
4	Kab. Aceh Selatan	-	-	-	-
5	Kab. Aceh Singkil	-	-	-	-
6	Kab. Aceh Tengah	-	-	-	-
7	Kab. Aceh Tenggara	-	-	-	-
8	Kab. Aceh Timur	-	-	-	-
9	Kab. Aceh Utara	-	-	-	-



PRESIDEN
REPUBLIK INDONESIA

- 431 -

V.12. RINCIAN DANA ALOKASI KHUSUS (DAK) FISIK MENURUT PROVINSI/KABUPATEN/KOTA
TAHUN ANGGARAN 2024

(dalam ribuan rupiah)

No	Nama Daerah	Pendidikan	Kesehatan		
		Subtotal Pendidikan	Penguatan Penurunan Angka Kematian Ibu, Bayi, dan Intervensi Stunting	Penguatan Sistem Kesehatan	Keluarga Berencana
(1)	(2)	(11)	(12)	(13)	(14)
1	Provinsi Aceh	251.130.374	6.747.246	24.574.162	-
2	Kab. Aceh Barat	12.315.557	1.031.571	16.043.398	1.749.088
3	Kab. Aceh Besar	27.991.798	3.131.409	39.596.575	2.181.167
4	Kab. Aceh Selatan	18.952.310	2.615.667	33.947.616	-
5	Kab. Aceh Singkil	24.333.963	303.248	6.229.861	441.989
6	Kab. Aceh Tengah	16.284.280	332.206	40.305.782	-
7	Kab. Aceh Tenggara	17.828.979	4.777.078	7.200.000	399.990
8	Kab. Aceh Timur	25.888.047	981.870	8.200.519	356.241
9	Kab. Aceh Utara	52.477.669	6.614.542	19.011.834	-



PRESIDEN
REPUBLIK INDONESIA

- 432 -

V.12. RINCIAN DANA ALOKASI KHUSUS (DAK) FISIK MENURUT PROVINSI/KABUPATEN/KOTA
TAHUN ANGGARAN 2024

(dalam ribuan rupiah)

No	Nama Daerah	Kesehatan	Jalan		
		Subtotal Kesehatan	Jalan Mendukung Konektivitas Daerah	Tematik Penguatan Destinasi Pariwisata Prioritas	Tematik Peningkatan Konektivitas dan Elektrifikasi di Daerah Afirmasi
(1)	(2)	(15)	(16)	(17)	(18)
1	Provinsi Aceh	31.321.408	-	6.832.023	-
2	Kab. Aceh Barat	18.824.057	9.394.560	-	-
3	Kab. Aceh Besar	44.909.151	7.750.496	-	-
4	Kab. Aceh Selatan	36.563.283	27.864.517	-	-
5	Kab. Aceh Singkil	6.975.098	5.300.000	-	-
6	Kab. Aceh Tengah	40.637.988	11.014.224	-	-
7	Kab. Aceh Tenggara	12.377.068	7.392.486	-	-
8	Kab. Aceh Timur	9.538.630	11.636.093	-	-
9	Kab. Aceh Utara	25.626.376	-	-	-



PRESIDEN
REPUBLIK INDONESIA

- 433 -

V.12. RINCIAN DANA ALOKASI KHUSUS (DAK) FISIK MENURUT PROVINSI/KABUPATEN/KOTA
TAHUN ANGGARAN 2024

(dalam ribuan rupiah)

No	Nama Daerah	Jalan			Air Minum
		Tematik Pengembangan Food Estate	Tematik Penguatan Kawasan Sentra Produksi Pangan (Pertanian, Perikanan, dan Hewani)	Subtotal Jalan	Air Minum Mendukung Peningkatan Kualitas SDM
(1)	(2)	(19)	(20)	(21)	(22)
1	Provinsi Aceh	-	12.616.765	19.448.788	-
2	Kab. Aceh Barat	-	10.511.811	19.906.371	9.060.308
3	Kab. Aceh Besar	-	9.563.409	17.313.905	15.317.731
4	Kab. Aceh Selatan	-	9.001.639	36.866.156	14.852.622
5	Kab. Aceh Singkil	-	-	5.300.000	3.804.844
6	Kab. Aceh Tengah	-	7.543.668	18.557.892	9.941.933
7	Kab. Aceh Tenggara	-	-	7.392.486	6.709.841
8	Kab. Aceh Timur	-	-	11.636.093	15.451.216
9	Kab. Aceh Utara	-	-	-	15.529.973



PRESIDEN
REPUBLIK INDONESIA

- 434 -

V.12. RINCIAN DANA ALOKASI KHUSUS (DAK) FISIK MENURUT PROVINSI/KABUPATEN/KOTA
TAHUN ANGGARAN 2024

(dalam ribuan rupiah)

No	Nama Daerah	Air Minum		Sanitasi	
		Tematik Pengentasan Permukiman Kumuh Terpadu	Subtotal Air Minum	Sanitasi Mendukung Peningkatan Kualitas SDM	Tematik Pengentasan Permukiman Kumuh Terpadu
(1)	(2)	(23)	(24)	(25)	(26)
1	Provinsi Aceh	-	-	-	-
2	Kab. Aceh Barat	-	9.060.308	7.168.386	-
3	Kab. Aceh Besar	-	15.317.731	6.018.496	-
4	Kab. Aceh Selatan	-	14.852.622	2.499.083	-
5	Kab. Aceh Singkil	-	3.804.844	7.382.968	-
6	Kab. Aceh Tengah	-	9.941.933	5.986.377	-
7	Kab. Aceh Tenggara	-	6.709.841	7.317.332	-
8	Kab. Aceh Timur	-	15.451.216	9.385.727	-
9	Kab. Aceh Utara	-	15.529.973	10.276.600	-



**PRESIDEN
REPUBLIK INDONESIA**

- 435 -

**V.12. RINCIAN DANA ALOKASI KHUSUS (DAK) FISIK MENURUT PROVINSI/KABUPATEN/KOTA
TAHUN ANGGARAN 2024**

(dalam ribuan rupiah)

No	Nama Daerah	Sanitasi	Perumahan dan Permukiman	Irigasi	
		Subtotal Sanitasi	Tematik Pengentasan Permukiman Kumuh Terpadu	Tematik Pengembangan Food Estate	Tematik Penguatan Kawasan Sentra Produksi Pangan (Pertanian, Perikanan, dan Hewani)
(1)	(2)	(27)	(28)	(29)	(30)
1	Provinsi Aceh	-	-	-	17.245.713
2	Kab. Aceh Barat	7.168.386	-	-	2.574.725
3	Kab. Aceh Besar	6.018.496	-	-	4.519.763
4	Kab. Aceh Selatan	2.499.083	-	-	4.820.000
5	Kab. Aceh Singkil	7.382.968	-	-	-
6	Kab. Aceh Tengah	5.986.377	-	-	4.921.773
7	Kab. Aceh Tenggara	7.317.332	-	-	-
8	Kab. Aceh Timur	9.385.727	-	-	-
9	Kab. Aceh Utara	10.276.600	-	-	3.906.064



PRESIDEN
REPUBLIK INDONESIA

- 436 -

V.12. RINCIAN DANA ALOKASI KHUSUS (DAK) FISIK MENURUT PROVINSI/KABUPATEN/KOTA
TAHUN ANGGARAN 2024

(dalam ribuan rupiah)

No	Nama Daerah	Irigasi	Pertanian		
		Subtotal Irigasi	Tematik Pengembangan Food Estate	Tematik Penguatan Kawasan Sentra Produksi Pangan (Pertanian, Perikanan, dan Hewani)	Subtotal Pertanian
(1)	(2)	(31)	(32)	(33)	(34)
1	Provinsi Aceh	17.245.713	-	6.007.390	6.007.390
2	Kab. Aceh Barat	2.574.725	-	1.000.000	1.000.000
3	Kab. Aceh Besar	4.519.763	-	11.998.868	11.998.868
4	Kab. Aceh Selatan	4.820.000	-	2.550.000	2.550.000
5	Kab. Aceh Singkil	-	-	300.000	300.000
6	Kab. Aceh Tengah	4.921.773	-	9.140.000	9.140.000
7	Kab. Aceh Tenggara	-	-	150.001	150.001
8	Kab. Aceh Timur	-	-	-	-
9	Kab. Aceh Utara	3.906.064	-	21.862.778	21.862.778



PRESIDEN
REPUBLIK INDONESIA

- 437 -

V.12. RINCIAN DANA ALOKASI KHUSUS (DAK) FISIK MENURUT PROVINSI/KABUPATEN/KOTA
TAHUN ANGGARAN 2024

(dalam ribuan rupiah)

No	Nama Daerah	Kelautan dan Perikanan	Perdagangan	Industri Kecil dan Menengah	Pariwisata
		Tematik Penguatan Kawasan Sentra Produksi Pangan (Pertanian, Perikanan, dan Hewani)	Tematik Penguatan Destinasi Pariwisata Prioritas	Tematik Penguatan Destinasi Pariwisata Prioritas	Tematik Penguatan Destinasi Pariwisata Prioritas
(1)	(2)	(35)	(36)	(37)	(38)
1	Provinsi Aceh	12.776.664	-	9.350.000	-
2	Kab. Aceh Barat	-	-	-	-
3	Kab. Aceh Besar	-	-	-	-
4	Kab. Aceh Selatan	4.000.834	-	-	-
5	Kab. Aceh Singkil	-	-	-	-
6	Kab. Aceh Tengah	-	-	-	-
7	Kab. Aceh Tenggara	1.905.000	-	-	-
8	Kab. Aceh Timur	-	-	-	-
9	Kab. Aceh Utara	6.768.146	-	-	-



**PRESIDEN
REPUBLIK INDONESIA**

- 438 -

**V.12. RINCIAN DANA ALOKASI KHUSUS (DAK) FISIK MENURUT PROVINSI/KABUPATEN/KOTA
TAHUN ANGGARAN 2024**

(dalam ribuan rupiah)

No	Nama Daerah	Lingkungan Hidup	Transportasi Perairan	Transportasi Perdesaan	Kehutanan
		Tematik Penguatan Destinasi Pariwisata Prioritas	Tematik Peningkatan Konektivitas dan Elektrifikasi di Daerah Afirmasi	Tematik Peningkatan Konektivitas dan Elektrifikasi di Daerah Afirmasi	Tematik Pengembangan Food Estate
(1)	(2)	(39)	(40)	(41)	(42)
1	Provinsi Aceh	749.679	-	-	14.230.430
2	Kab. Aceh Barat	-	-	-	-
3	Kab. Aceh Besar	-	-	-	-
4	Kab. Aceh Selatan	-	-	-	-
5	Kab. Aceh Singkil	-	-	-	-
6	Kab. Aceh Tengah	-	-	-	-
7	Kab. Aceh Tenggara	-	-	-	-
8	Kab. Aceh Timur	-	-	-	-
9	Kab. Aceh Utara	-	-	-	-



**PRESIDEN
REPUBLIK INDONESIA**

- 439 -

**V.12. RINCIAN DANA ALOKASI KHUSUS (DAK) FISIK MENURUT PROVINSI/KABUPATEN/KOTA
TAHUN ANGGARAN 2024**

(dalam ribuan rupiah)

No	Nama Daerah	Usaha Mikro, Kecil, dan Menengah	Infrastruktur Energi Terbarukan	TOTAL DAK FISIK
		Tematik Penguatan Destinasi Pariwisata Prioritas	Tematik Peningkatan Konektivitas dan Elektrifikasi di Daerah Afirmasi	
(1)	(2)	(44)	(45)	(46)
1	Provinsi Aceh	5.795.111	-	368.055.557
2	Kab. Aceh Barat	-	-	70.849.404
3	Kab. Aceh Besar	-	-	128.069.712
4	Kab. Aceh Selatan	-	-	121.104.288
5	Kab. Aceh Singkil	-	-	48.096.873
6	Kab. Aceh Tengah	-	-	105.470.243
7	Kab. Aceh Tenggara	-	-	53.680.707
8	Kab. Aceh Timur	-	-	71.899.713
9	Kab. Aceh Utara	-	-	136.447.606



**PRESIDEN
REPUBLIK INDONESIA**

- 440 -

**V.12. RINCIAN DANA ALOKASI KHUSUS (DAK) FISIK MENURUT PROVINSI/KABUPATEN/KOTA
TAHUN ANGGARAN 2024**

(dalam ribuan rupiah)

No	Nama Daerah	Pendidikan			
		PAUD	SD	SMP	SKB
(1)	(2)	(3)	(4)	(5)	(6)
10	Kab. Bireuen	971.201	8.837.996	4.050.722	1.073.414
11	Kab. Pidie	525.582	8.090.345	4.916.330	-
12	Kab. Simeulue	801.339	7.058.203	2.186.054	-
13	Kota Banda Aceh	536.326	3.461.223	8.191.671	436.345
14	Kota Sabang	393.428	1.534.075	-	-
15	Kota Langsa	612.031	7.412.509	7.383.772	-
16	Kota Lhokseumawe	275.265	6.284.695	2.080.782	915.671
17	Kab. Gayo Lues	451.353	5.546.654	2.099.870	-
18	Kab. Aceh Barat Daya	583.148	4.708.622	3.382.434	1.060.007



PRESIDEN
REPUBLIK INDONESIA

- 441 -

V.12. RINCIAN DANA ALOKASI KHUSUS (DAK) FISIK MENURUT PROVINSI/KABUPATEN/KOTA
TAHUN ANGGARAN 2024

(dalam ribuan rupiah)

No	Nama Daerah	Pendidikan			
		SMA	SLB	SMK	Perpustakaan
<i>(1)</i>	<i>(2)</i>	<i>(7)</i>	<i>(8)</i>	<i>(9)</i>	<i>(10)</i>
10	Kab. Bireuen	-	-	-	10.500.000
11	Kab. Pidie	-	-	-	-
12	Kab. Simeulue	-	-	-	-
13	Kota Banda Aceh	-	-	-	-
14	Kota Sabang	-	-	-	-
15	Kota Langsa	-	-	-	-
16	Kota Lhokseumawe	-	-	-	-
17	Kab. Gayo Lues	-	-	-	-
18	Kab. Aceh Barat Daya	-	-	-	300.000



PRESIDEN
REPUBLIK INDONESIA

- 442 -

V.12. RINCIAN DANA ALOKASI KHUSUS (DAK) FISIK MENURUT PROVINSI/KABUPATEN/KOTA
TAHUN ANGGARAN 2024

(dalam ribuan rupiah)

No	Nama Daerah	Pendidikan	Kesehatan		
		Subtotal Pendidikan	Penguatan Penurunan Angka Kematian Ibu, Bayi, dan Intervensi Stunting	Penguatan Sistem Kesehatan	Keluarga Berencana
(1)	(2)	(11)	(12)	(13)	(14)
10	Kab. Bireuen	25.433.333	3.679.599	27.304.554	2.399.284
11	Kab. Pidie	13.532.257	942.603	25.364.029	2.573.777
12	Kab. Simeulue	10.045.596	1.161.179	6.464.966	-
13	Kota Banda Aceh	12.625.565	2.050.971	38.043.351	1.187.970
14	Kota Sabang	1.927.503	417.187	19.638.331	-
15	Kota Langsa	15.408.312	-	31.801.726	639.984
16	Kota Lhokseumawe	9.556.413	35.292	-	-
17	Kab. Gayo Lues	8.097.877	632.516	105.925	1.245.969
18	Kab. Aceh Barat Daya	10.034.211	66.067	10.125.075	1.324.967



**PRESIDEN
REPUBLIK INDONESIA**

- 443 -

V.12. RINCIAN DANA ALOKASI KHUSUS (DAK) FISIK MENURUT PROVINSI/KABUPATEN/KOTA
TAHUN ANGGARAN 2024

(dalam ribuan rupiah)

No	Nama Daerah	Kesehatan	Jalan		
		Subtotal Kesehatan	Jalan Mendukung Konektivitas Daerah	Tematik Penguatan Destinasi Pariwisata Prioritas	Tematik Peningkatan Konektivitas dan Elektrifikasi di Daerah Afirmasi
(1)	(2)	(15)	(16)	(17)	(18)
10	Kab. Bireuen	33.383.437	17.493.611	-	-
11	Kab. Pidie	28.880.409	9.578.794	-	-
12	Kab. Simeulue	7.626.145	6.573.714	-	-
13	Kota Banda Aceh	41.282.292	-	-	-
14	Kota Sabang	20.055.518	-	7.056.646	-
15	Kota Langsa	32.441.710	4.031.194	-	-
16	Kota Lhokseumawe	35.292	-	-	-
17	Kab. Gayo Lues	1.984.410	16.743.760	-	-
18	Kab. Aceh Barat Daya	11.516.109	9.444.014	-	-



PRESIDEN
REPUBLIK INDONESIA

- 444 -

V.12. RINCIAN DANA ALOKASI KHUSUS (DAK) FISIK MENURUT PROVINSI/KABUPATEN/KOTA
TAHUN ANGGARAN 2024

(dalam ribuan rupiah)

No	Nama Daerah	Jalan			Air Minum
		Tematik Pengembangan Food Estate	Tematik Penguatan Kawasan Sentra Produksi Pangan (Pertanian, Perikanan, dan Hewani)	Subtotal Jalan	Air Minum Mendukung Peningkatan Kualitas SDM
(1)	(2)	(19)	(20)	(21)	(22)
10	Kab. Bireuen	-	8.247.776	25.741.387	12.546.926
11	Kab. Pidie	-	10.279.198	19.857.992	15.529.974
12	Kab. Simeulue	-	-	6.573.714	5.450.322
13	Kota Banda Aceh	-	-	-	8.735.560
14	Kota Sabang	-	-	7.056.646	6.813.950
15	Kota Langsa	-	-	4.031.194	3.430.234
16	Kota Lhokseumawe	-	-	-	3.623.661
17	Kab. Gayo Lues	-	-	16.743.760	8.632.985
18	Kab. Aceh Barat Daya	-	-	9.444.014	6.089.496



PRESIDEN
REPUBLIK INDONESIA

- 445 -

V.12. RINCIAN DANA ALOKASI KHUSUS (DAK) FISIK MENURUT PROVINSI/KABUPATEN/KOTA
TAHUN ANGGARAN 2024

(dalam ribuan rupiah)

No	Nama Daerah	Air Minum		Sanitasi	
		Tematik Pengentasan Permukiman Kumuh Terpadu	Subtotal Air Minum	Sanitasi Mendukung Peningkatan Kualitas SDM	Tematik Pengentasan Permukiman Kumuh Terpadu
(1)	(2)	(23)	(24)	(25)	(26)
10	Kab. Bireuen	-	12.546.926	6.987.161	-
11	Kab. Pidie	-	15.529.974	12.011.757	-
12	Kab. Simeulue	-	5.450.322	6.074.010	-
13	Kota Banda Aceh	-	8.735.560	6.076.824	1.732.500
14	Kota Sabang	-	6.813.950	6.309.716	-
15	Kota Langsa	-	3.430.234	6.485.158	-
16	Kota Lhokseumawe	-	3.623.661	7.194.578	-
17	Kab. Gayo Lues	-	8.632.985	5.587.517	-
18	Kab. Aceh Barat Daya	-	6.089.496	6.622.051	-



PRESIDEN
REPUBLIK INDONESIA

- 446 -

V.12. RINCIAN DANA ALOKASI KHUSUS (DAK) FISIK MENURUT PROVINSI/KABUPATEN/KOTA
TAHUN ANGGARAN 2024

(dalam ribuan rupiah)

No	Nama Daerah	Sanitasi	Perumahan dan Permukiman	Irigasi	
		Subtotal Sanitasi	Tematik Pengentasan Permukiman Kumuh Terpadu	Tematik Pengembangan Food Estate	Tematik Penguatan Kawasan Sentra Produksi Pangan (Pertanian, Perikanan, dan Hewani)
(1)	(2)	(27)	(28)	(29)	(30)
10	Kab. Bireuen	6.987.161	-	-	3.470.042
11	Kab. Pidie	12.011.757	-	-	9.102.738
12	Kab. Simeulue	6.074.010	-	-	-
13	Kota Banda Aceh	7.809.324	4.377.636	-	-
14	Kota Sabang	6.309.716	-	-	-
15	Kota Langsa	6.485.158	-	-	-
16	Kota Lhokseumawe	7.194.578	-	-	-
17	Kab. Gayo Lues	5.587.517	-	-	855.432
18	Kab. Aceh Barat Daya	6.622.051	-	-	-



PRESIDEN
REPUBLIK INDONESIA

- 447 -

V.12. RINCIAN DANA ALOKASI KHUSUS (DAK) FISIK MENURUT PROVINSI/KABUPATEN/KOTA
TAHUN ANGGARAN 2024

(dalam ribuan rupiah)

No	Nama Daerah	Irigasi	Pertanian		
		Subtotal Irigasi	Tematik Pengembangan Food Estate	Tematik Penguatan Kawasan Sentra Produksi Pangan (Pertanian, Perikanan, dan Hewani)	Subtotal Pertanian
(1)	(2)	(31)	(32)	(33)	(34)
10	Kab. Bireuen	3.470.042	-	15.806.216	15.806.216
11	Kab. Pidie	9.102.738	-	10.488.610	10.488.610
12	Kab. Simeulue	-	-	-	-
13	Kota Banda Aceh	-	-	-	-
14	Kota Sabang	-	-	-	-
15	Kota Langsa	-	-	1.850.000	1.850.000
16	Kota Lhokseumawe	-	-	-	-
17	Kab. Gayo Lues	855.432	-	300.000	300.000
18	Kab. Aceh Barat Daya	-	-	-	-



**PRESIDEN
REPUBLIK INDONESIA**

- 448 -

**V.12. RINCIAN DANA ALOKASI KHUSUS (DAK) FISIK MENURUT PROVINSI/KABUPATEN/KOTA
TAHUN ANGGARAN 2024**

(dalam ribuan rupiah)

No	Nama Daerah	Kelautan dan Perikanan	Perdagangan	Industri Kecil dan Menengah	Pariwisata
		Tematik Penguatan Kawasan Sentra Produksi Pangan (Pertanian, Perikanan, dan Hewani)	Tematik Penguatan Destinasi Pariwisata Prioritas	Tematik Penguatan Destinasi Pariwisata Prioritas	Tematik Penguatan Destinasi Pariwisata Prioritas
(1)	(2)	(35)	(36)	(37)	(38)
10	Kab. Bireuen	1.800.000	-	-	-
11	Kab. Pidie	-	-	-	-
12	Kab. Simeulue	-	-	-	-
13	Kota Banda Aceh	-	-	-	-
14	Kota Sabang	-	-	4.706.000	2.505.491
15	Kota Langsa	2.540.000	-	-	-
16	Kota Lhokseumawe	-	-	-	-
17	Kab. Gayo Lues	-	-	-	-
18	Kab. Aceh Barat Daya	-	-	-	-



PRESIDEN
REPUBLIK INDONESIA

- 449 -

V.12. RINCIAN DANA ALOKASI KHUSUS (DAK) FISIK MENURUT PROVINSI/KABUPATEN/KOTA
TAHUN ANGGARAN 2024

(dalam ribuan rupiah)

No	Nama Daerah	Lingkungan Hidup	Transportasi Perairan	Transportasi Perdesaan	Kehutanan
		Tematik Penguatan Destinasi Pariwisata Prioritas	Tematik Peningkatan Konektivitas dan Elektrifikasi di Daerah Afirmasi	Tematik Peningkatan Konektivitas dan Elektrifikasi di Daerah Afirmasi	Tematik Pengembangan Food Estate
(1)	(2)	(39)	(40)	(41)	(42)
10	Kab. Bireuen	-	-	-	-
11	Kab. Pidie	-	-	-	-
12	Kab. Simeulue	-	-	-	-
13	Kota Banda Aceh	-	-	-	-
14	Kota Sabang	834.967	-	-	-
15	Kota Langsa	-	-	-	-
16	Kota Lhokseumawe	-	-	-	-
17	Kab. Gayo Lues	-	-	-	-
18	Kab. Aceh Barat Daya	-	-	-	-



PRESIDEN
REPUBLIK INDONESIA

- 450 -

V.12. RINCIAN DANA ALOKASI KHUSUS (DAK) FISIK MENURUT PROVINSI/KABUPATEN/KOTA
TAHUN ANGGARAN 2024

(dalam ribuan rupiah)

No	Nama Daerah	Usaha Mikro, Kecil, dan Menengah	Infrastruktur Energi Terbarukan	TOTAL DAK FISIK
		Tematik Penguatan Destinasi Pariwisata Prioritas	Tematik Peningkatan Konektivitas dan Elektrifikasi di Daerah Afirmasi	
(1)	(2)	(44)	(45)	(46)
10	Kab. Bireuen	-	-	125.168.502
11	Kab. Pidie	-	-	109.403.737
12	Kab. Simeulue	-	-	35.769.787
13	Kota Banda Aceh	-	-	74.830.377
14	Kota Sabang	-	-	50.209.791
15	Kota Langsa	-	-	66.186.608
16	Kota Lhokseumawe	-	-	20.409.944
17	Kab. Gayo Lues	-	-	42.201.981
18	Kab. Aceh Barat Daya	-	-	43.705.881



PRESIDEN
REPUBLIK INDONESIA

- 451 -

V.12. RINCIAN DANA ALOKASI KHUSUS (DAK) FISIK MENURUT PROVINSI/KABUPATEN/KOTA
TAHUN ANGGARAN 2024

(dalam ribuan rupiah)

No	Nama Daerah	Pendidikan			
		PAUD	SD	SMP	SKB
(1)	(2)	(3)	(4)	(5)	(6)
19	Kab. Aceh Jaya	733.616	1.585.599	3.020.426	-
20	Kab. Nagan Raya	522.829	6.712.800	3.248.625	-
21	Kab. Aceh Tamiang	2.591.999	15.333.899	5.399.562	-
22	Kab. Bener Meriah	756.054	2.574.227	4.399.420	-
23	Kab. Pidie Jaya	760.536	5.986.664	3.068.137	-
24	Kota Subulussalam	612.773	6.029.303	9.832.027	-
25	Provinsi Sumatera Utara	-	-	-	-
26	Kab. Asahan	486.737	14.549.978	3.221.901	-
27	Kab. Dairi	661.711	5.162.364	6.670.356	-



PRESIDEN
REPUBLIK INDONESIA

- 452 -

V.12. RINCIAN DANA ALOKASI KHUSUS (DAK) FISIK MENURUT PROVINSI/KABUPATEN/KOTA
TAHUN ANGGARAN 2024

(dalam ribuan rupiah)

No	Nama Daerah	Pendidikan			
		SMA	SLB	SMK	Perpustakaan
<i>(1)</i>	<i>(2)</i>	<i>(7)</i>	<i>(8)</i>	<i>(9)</i>	<i>(10)</i>
19	Kab. Aceh Jaya	-	-	-	-
20	Kab. Nagan Raya	-	-	-	-
21	Kab. Aceh Tamiang	-	-	-	-
22	Kab. Bener Meriah	-	-	-	-
23	Kab. Pidie Jaya	-	-	-	10.700.000
24	Kota Subulussalam	-	-	-	190.000
25	Provinsi Sumatera Utara	44.508.700	5.665.302	120.956.843	-
26	Kab. Asahan	-	-	-	-
27	Kab. Dairi	-	-	-	-



**PRESIDEN
REPUBLIK INDONESIA**

- 453 -

V.12. RINCIAN DANA ALOKASI KHUSUS (DAK) FISIK MENURUT PROVINSI/KABUPATEN/KOTA
TAHUN ANGGARAN 2024

(dalam ribuan rupiah)

No	Nama Daerah	Pendidikan	Kesehatan		
		Subtotal Pendidikan	Penguatan Penurunan Angka Kematian Ibu, Bayi, dan Intervensi Stunting	Penguatan Sistem Kesehatan	Keluarga Berencana
(1)	(2)	(11)	(12)	(13)	(14)
19	Kab. Aceh Jaya	5.339.641	4.337.108	23.073.147	1.687.808
20	Kab. Nagan Raya	10.484.254	683.300	30.195.969	623.191
21	Kab. Aceh Tamiang	23.325.460	327.782	49.411.246	2.877.063
22	Kab. Bener Meriah	7.729.701	569.074	22.814.266	2.866.677
23	Kab. Pidie Jaya	20.515.337	57.139	6.028.676	-
24	Kota Subulussalam	16.664.103	3.517.756	15.075.973	-
25	Provinsi Sumatera Utara	171.130.845	8.272.532	51.162.997	-
26	Kab. Asahan	18.258.616	365.811	8.842.714	1.029.974
27	Kab. Dairi	12.494.431	792.352	3.903.205	-



**PRESIDEN
REPUBLIK INDONESIA**

- 454 -

V.12. RINCIAN DANA ALOKASI KHUSUS (DAK) FISIK MENURUT PROVINSI/KABUPATEN/KOTA
TAHUN ANGGARAN 2024

(dalam ribuan rupiah)

No	Nama Daerah	Kesehatan	Jalan		
		Subtotal Kesehatan	Jalan Mendukung Konektivitas Daerah	Tematik Penguatan Destinasi Pariwisata Prioritas	Tematik Peningkatan Konektivitas dan Elektrifikasi di Daerah Afirmasi
(1)	(2)	(15)	(16)	(17)	(18)
19	Kab. Aceh Jaya	29.098.063	6.192.374	-	-
20	Kab. Nagan Raya	31.502.460	8.704.699	-	-
21	Kab. Aceh Tamiang	52.616.091	29.952.646	-	-
22	Kab. Bener Meriah	26.250.017	15.087.143	-	-
23	Kab. Pidie Jaya	6.085.815	8.993.730	-	-
24	Kota Subulussalam	18.593.729	5.672.493	-	-
25	Provinsi Sumatera Utara	59.435.529	-	7.899.922	17.828.837
26	Kab. Asahan	10.238.499	12.318.780	-	-
27	Kab. Dairi	4.695.557	10.188.634	7.348.231	-



**PRESIDEN
REPUBLIK INDONESIA**

- 455 -

V.12. RINCIAN DANA ALOKASI KHUSUS (DAK) FISIK MENURUT PROVINSI/KABUPATEN/KOTA
TAHUN ANGGARAN 2024

(dalam ribuan rupiah)

No	Nama Daerah	Jalan			Air Minum
		Tematik Pengembangan Food Estate	Tematik Penguatan Kawasan Sentra Produksi Pangan (Pertanian, Perikanan, dan Hewani)	Subtotal Jalan	Air Minum Mendukung Peningkatan Kualitas SDM
(1)	(2)	(19)	(20)	(21)	(22)
19	Kab. Aceh Jaya	-	-	6.192.374	11.369.504
20	Kab. Nagan Raya	-	-	8.704.699	1.656.531
21	Kab. Aceh Tamiang	-	11.021.425	40.974.071	1.906.669
22	Kab. Bener Meriah	-	10.095.406	25.182.549	11.289.235
23	Kab. Pidie Jaya	-	-	8.993.730	10.618.969
24	Kota Subulussalam	-	-	5.672.493	6.778.218
25	Provinsi Sumatera Utara	23.032.112	13.220.049	61.980.920	59.972.999
26	Kab. Asahan	20.841.811	-	33.160.591	6.887.225
27	Kab. Dairi	20.620.000	-	38.156.865	12.652.050



PRESIDEN
REPUBLIK INDONESIA

- 456 -

V.12. RINCIAN DANA ALOKASI KHUSUS (DAK) FISIK MENURUT PROVINSI/KABUPATEN/KOTA
TAHUN ANGGARAN 2024

(dalam ribuan rupiah)

No	Nama Daerah	Air Minum		Sanitasi	
		Tematik Pengentasan Permukiman Kumuh Terpadu	Subtotal Air Minum	Sanitasi Mendukung Peningkatan Kualitas SDM	Tematik Pengentasan Permukiman Kumuh Terpadu
(1)	(2)	(23)	(24)	(25)	(26)
19	Kab. Aceh Jaya	-	11.369.504	5.027.254	-
20	Kab. Nagan Raya	-	1.656.531	6.078.657	-
21	Kab. Aceh Tamiang	-	1.906.669	7.840.021	-
22	Kab. Bener Meriah	-	11.289.235	5.576.148	-
23	Kab. Pidie Jaya	-	10.618.969	6.886.238	-
24	Kota Subulussalam	-	6.778.218	5.641.121	-
25	Provinsi Sumatera Utara	-	59.972.999	-	-
26	Kab. Asahan	-	6.887.225	1.296.774	-
27	Kab. Dairi	-	12.652.050	3.988.536	-



PRESIDEN
REPUBLIK INDONESIA

- 457 -

V.12. RINCIAN DANA ALOKASI KHUSUS (DAK) FISIK MENURUT PROVINSI/KABUPATEN/KOTA
TAHUN ANGGARAN 2024

(dalam ribuan rupiah)

No	Nama Daerah	Sanitasi	Perumahan dan Permukiman	Irigasi	
		Subtotal Sanitasi	Tematik Pengentasan Permukiman Kumuh Terpadu	Tematik Pengembangan Food Estate	Tematik Penguatan Kawasan Sentra Produksi Pangan (Pertanian, Perikanan, dan Hewani)
(1)	(2)	(27)	(28)	(29)	(30)
19	Kab. Aceh Jaya	5.027.254	-	-	-
20	Kab. Nagan Raya	6.078.657	-	-	-
21	Kab. Aceh Tamiang	7.840.021	-	-	4.837.186
22	Kab. Bener Meriah	5.576.148	-	-	3.780.090
23	Kab. Pidie Jaya	6.886.238	-	-	-
24	Kota Subulussalam	5.641.121	-	-	-
25	Provinsi Sumatera Utara	-	-	37.145.000	-
26	Kab. Asahan	1.296.774	-	5.450.087	-
27	Kab. Dairi	3.988.536	-	4.968.000	-



PRESIDEN
REPUBLIK INDONESIA

- 458 -

V.12. RINCIAN DANA ALOKASI KHUSUS (DAK) FISIK MENURUT PROVINSI/KABUPATEN/KOTA
TAHUN ANGGARAN 2024

(dalam ribuan rupiah)

No	Nama Daerah	Irigasi	Pertanian		
		Subtotal Irigasi	Tematik Pengembangan Food Estate	Tematik Penguatan Kawasan Sentra Produksi Pangan (Pertanian, Perikanan, dan Hewani)	Subtotal Pertanian
(1)	(2)	(31)	(32)	(33)	(34)
19	Kab. Aceh Jaya	-	-	150.001	150.001
20	Kab. Nagan Raya	-	-	-	-
21	Kab. Aceh Tamiang	4.837.186	-	-	-
22	Kab. Bener Meriah	3.780.090	-	6.550.000	6.550.000
23	Kab. Pidie Jaya	-	-	-	-
24	Kota Subulussalam	-	-	-	-
25	Provinsi Sumatera Utara	37.145.000	-	16.475.353	16.475.353
26	Kab. Asahan	5.450.087	2.372.254	-	2.372.254
27	Kab. Dairi	4.968.000	2.667.744	-	2.667.744



PRESIDEN
REPUBLIK INDONESIA

- 459 -

V.12. RINCIAN DANA ALOKASI KHUSUS (DAK) FISIK MENURUT PROVINSI/KABUPATEN/KOTA
TAHUN ANGGARAN 2024

(dalam ribuan rupiah)

No	Nama Daerah	Kelautan dan Perikanan	Perdagangan	Industri Kecil dan Menengah	Pariwisata
		Tematik Penguatan Kawasan Sentra Produksi Pangan (Pertanian, Perikanan, dan Hewani)	Tematik Penguatan Destinasi Pariwisata Prioritas	Tematik Penguatan Destinasi Pariwisata Prioritas	Tematik Penguatan Destinasi Pariwisata Prioritas
(1)	(2)	(35)	(36)	(37)	(38)
19	Kab. Aceh Jaya	-	-	-	-
20	Kab. Nagan Raya	-	-	-	-
21	Kab. Aceh Tamiang	3.362.837	-	-	-
22	Kab. Bener Meriah	-	-	-	-
23	Kab. Pidie Jaya	-	-	-	-
24	Kota Subulussalam	-	-	-	-
25	Provinsi Sumatera Utara	1.958.846	-	-	-
26	Kab. Asahan	-	-	-	-
27	Kab. Dairi	-	-	-	2.938.076



PRESIDEN
REPUBLIK INDONESIA

- 460 -

V.12. RINCIAN DANA ALOKASI KHUSUS (DAK) FISIK MENURUT PROVINSI/KABUPATEN/KOTA
TAHUN ANGGARAN 2024

(dalam ribuan rupiah)

No	Nama Daerah	Lingkungan Hidup	Transportasi Perairan	Transportasi Perdesaan	Kehutanan
		Tematik Penguatan Destinasi Pariwisata Prioritas	Tematik Peningkatan Konektivitas dan Elektrifikasi di Daerah Afirmasi	Tematik Peningkatan Konektivitas dan Elektrifikasi di Daerah Afirmasi	Tematik Pengembangan Food Estate
(1)	(2)	(39)	(40)	(41)	(42)
19	Kab. Aceh Jaya	-	-	-	-
20	Kab. Nagan Raya	-	-	-	-
21	Kab. Aceh Tamiang	-	-	-	-
22	Kab. Bener Meriah	-	-	-	-
23	Kab. Pidie Jaya	-	-	-	-
24	Kota Subulussalam	-	-	-	-
25	Provinsi Sumatera Utara	-	-	-	190.000
26	Kab. Asahan	-	-	-	-
27	Kab. Dairi	1.221.903	-	-	-



PRESIDEN
REPUBLIK INDONESIA

- 461 -

V.12. RINCIAN DANA ALOKASI KHUSUS (DAK) FISIK MENURUT PROVINSI/KABUPATEN/KOTA
TAHUN ANGGARAN 2024

(dalam ribuan rupiah)

No	Nama Daerah	Usaha Mikro, Kecil, dan Menengah	Infrastruktur Energi Terbarukan	TOTAL DAK FISIK
		Tematik Penguatan Destinasi Pariwisata Prioritas	Tematik Peningkatan Konektivitas dan Elektrifikasi di Daerah Afirmasi	
(1)	(2)	(44)	(45)	(46)
19	Kab. Aceh Jaya	-	-	57.176.837
20	Kab. Nagan Raya	-	-	58.426.601
21	Kab. Aceh Tamiang	-	-	134.862.335
22	Kab. Bener Meriah	-	-	86.357.740
23	Kab. Pidie Jaya	-	-	53.100.089
24	Kota Subulussalam	-	-	53.349.664
25	Provinsi Sumatera Utara	-	-	408.289.492
26	Kab. Asahan	-	-	77.664.046
27	Kab. Dairi	-	-	83.783.162



**PRESIDEN
REPUBLIK INDONESIA**

- 462 -

**V.12. RINCIAN DANA ALOKASI KHUSUS (DAK) FISIK MENURUT PROVINSI/KABUPATEN/KOTA
TAHUN ANGGARAN 2024**

(dalam ribuan rupiah)

No	Nama Daerah	Pendidikan			
		PAUD	SD	SMP	SKB
(1)	(2)	(3)	(4)	(5)	(6)
28	Kab. Deli Serdang	418.354	5.748.336	15.773.925	520.524
29	Kab. Karo	377.989	15.192.787	11.267.640	-
30	Kab. Labuhanbatu	422.846	11.310.633	3.836.624	-
31	Kab. Langkat	373.436	5.178.444	6.965.520	200.000
32	Kab. Mandailing Natal	380.399	23.880.141	4.883.622	-
33	Kab. Nias	322.117	23.385.758	9.811.731	946.424
34	Kab. Simalungun	793.563	29.336.971	18.763.616	-
35	Kab. Tapanuli Selatan	699.917	-	4.690.743	871.584
36	Kab. Tapanuli Tengah	445.212	5.859.337	7.798.101	498.573



PRESIDEN
REPUBLIK INDONESIA

- 463 -

V.12. RINCIAN DANA ALOKASI KHUSUS (DAK) FISIK MENURUT PROVINSI/KABUPATEN/KOTA
TAHUN ANGGARAN 2024

(dalam ribuan rupiah)

No	Nama Daerah	Pendidikan			
		SMA	SLB	SMK	Perpustakaan
<i>(1)</i>	<i>(2)</i>	<i>(7)</i>	<i>(8)</i>	<i>(9)</i>	<i>(10)</i>
28	Kab. Deli Serdang	-	-	-	-
29	Kab. Karo	-	-	-	-
30	Kab. Labuhanbatu	-	-	-	-
31	Kab. Langkat	-	-	-	-
32	Kab. Mandailing Natal	-	-	-	-
33	Kab. Nias	-	-	-	10.800.000
34	Kab. Simalungun	-	-	-	-
35	Kab. Tapanuli Selatan	-	-	-	-
36	Kab. Tapanuli Tengah	-	-	-	-



PRESIDEN
REPUBLIK INDONESIA

- 464 -

V.12. RINCIAN DANA ALOKASI KHUSUS (DAK) FISIK MENURUT PROVINSI/KABUPATEN/KOTA
TAHUN ANGGARAN 2024

(dalam ribuan rupiah)

No	Nama Daerah	Pendidikan	Kesehatan		
		Subtotal Pendidikan	Penguatan Penurunan Angka Kematian Ibu, Bayi, dan Intervensi Stunting	Penguatan Sistem Kesehatan	Keluarga Berencana
<i>(1)</i>	<i>(2)</i>	<i>(11)</i>	<i>(12)</i>	<i>(13)</i>	<i>(14)</i>
28	Kab. Deli Serdang	22.461.139	644.457	14.243.014	154.996
29	Kab. Karo	26.838.416	97.524	2.615.403	-
30	Kab. Labuhanbatu	15.570.103	67.647	46.457.165	-
31	Kab. Langkat	12.717.400	4.120.035	10.201.565	576.451
32	Kab. Mandailing Natal	29.144.162	2.798.657	75.285.239	-
33	Kab. Nias	45.266.030	448.268	4.413.833	437.989
34	Kab. Simalungun	48.894.150	4.732.398	39.354.703	139.996
35	Kab. Tapanuli Selatan	6.262.244	77.731	47.769.047	1.907.552
36	Kab. Tapanuli Tengah	14.601.223	2.436.721	26.205.149	-



PRESIDEN
REPUBLIK INDONESIA

- 465 -

V.12. RINCIAN DANA ALOKASI KHUSUS (DAK) FISIK MENURUT PROVINSI/KABUPATEN/KOTA
TAHUN ANGGARAN 2024

(dalam ribuan rupiah)

No	Nama Daerah	Kesehatan	Jalan		
		Subtotal Kesehatan	Jalan Mendukung Konektivitas Daerah	Tematik Penguatan Destinasi Pariwisata Prioritas	Tematik Peningkatan Konektivitas dan Elektrifikasi di Daerah Afirmasi
(1)	(2)	(15)	(16)	(17)	(18)
28	Kab. Deli Serdang	15.042.467	9.906.260	-	-
29	Kab. Karo	2.712.927	8.640.370	7.296.063	-
30	Kab. Labuhanbatu	46.524.812	17.814.143	-	-
31	Kab. Langkat	14.898.051	6.176.554	-	-
32	Kab. Mandailing Natal	78.083.896	28.475.677	-	-
33	Kab. Nias	5.300.090	10.348.183	-	13.380.341
34	Kab. Simalungun	44.227.097	13.992.234	8.475.320	-
35	Kab. Tapanuli Selatan	49.754.330	8.082.197	-	-
36	Kab. Tapanuli Tengah	28.641.870	7.118.139	-	-



PRESIDEN
REPUBLIK INDONESIA

- 466 -

V.12. RINCIAN DANA ALOKASI KHUSUS (DAK) FISIK MENURUT PROVINSI/KABUPATEN/KOTA
TAHUN ANGGARAN 2024

(dalam ribuan rupiah)

No	Nama Daerah	Jalan			Air Minum
		Tematik Pengembangan Food Estate	Tematik Penguatan Kawasan Sentra Produksi Pangan (Pertanian, Perikanan, dan Hewani)	Subtotal Jalan	Air Minum Mendukung Peningkatan Kualitas SDM
(1)	(2)	(19)	(20)	(21)	(22)
28	Kab. Deli Serdang	24.738.795	-	34.645.055	15.000.000
29	Kab. Karo	22.702.034	-	38.638.467	15.212.127
30	Kab. Labuhanbatu	-	-	17.814.143	1.734.193
31	Kab. Langkat	15.759.635	-	21.936.189	931.798
32	Kab. Mandailing Natal	-	-	28.475.677	15.356.659
33	Kab. Nias	-	-	23.728.524	14.524.017
34	Kab. Simalungun	27.014.136	12.925.060	62.406.750	10.741.523
35	Kab. Tapanuli Selatan	18.914.821	-	26.997.018	4.655.506
36	Kab. Tapanuli Tengah	19.897.660	-	27.015.799	15.529.974



PRESIDEN
REPUBLIK INDONESIA

- 467 -

V.12. RINCIAN DANA ALOKASI KHUSUS (DAK) FISIK MENURUT PROVINSI/KABUPATEN/KOTA
TAHUN ANGGARAN 2024

(dalam ribuan rupiah)

No	Nama Daerah	Air Minum		Sanitasi	
		Tematik Pengentasan Permukiman Kumuh Terpadu	Subtotal Air Minum	Sanitasi Mendukung Peningkatan Kualitas SDM	Tematik Pengentasan Permukiman Kumuh Terpadu
(1)	(2)	(23)	(24)	(25)	(26)
28	Kab. Deli Serdang	-	15.000.000	10.796.038	-
29	Kab. Karo	-	15.212.127	4.328.158	-
30	Kab. Labuhanbatu	-	1.734.193	7.872.908	-
31	Kab. Langkat	-	931.798	9.200.708	-
32	Kab. Mandailing Natal	-	15.356.659	12.887.696	-
33	Kab. Nias	-	14.524.017	6.934.945	-
34	Kab. Simalungun	-	10.741.523	4.498.349	-
35	Kab. Tapanuli Selatan	-	4.655.506	8.338.202	-
36	Kab. Tapanuli Tengah	-	15.529.974	6.668.806	-



PRESIDEN
REPUBLIK INDONESIA

- 468 -

V.12. RINCIAN DANA ALOKASI KHUSUS (DAK) FISIK MENURUT PROVINSI/KABUPATEN/KOTA
TAHUN ANGGARAN 2024

(dalam ribuan rupiah)

No	Nama Daerah	Sanitasi	Perumahan dan Permukiman	Irigasi	
		Subtotal Sanitasi	Tematik Pengentasan Permukiman Kumuh Terpadu	Tematik Pengembangan Food Estate	Tematik Penguatan Kawasan Sentra Produksi Pangan (Pertanian, Perikanan, dan Hewani)
(1)	(2)	(27)	(28)	(29)	(30)
28	Kab. Deli Serdang	10.796.038	-	9.397.368	-
29	Kab. Karo	4.328.158	-	11.936.140	-
30	Kab. Labuhanbatu	7.872.908	-	-	-
31	Kab. Langkat	9.200.708	-	3.411.989	-
32	Kab. Mandailing Natal	12.887.696	-	-	-
33	Kab. Nias	6.934.945	-	-	-
34	Kab. Simalungun	4.498.349	-	11.575.000	-
35	Kab. Tapanuli Selatan	8.338.202	-	6.246.250	-
36	Kab. Tapanuli Tengah	6.668.806	-	6.171.858	-



PRESIDEN
REPUBLIK INDONESIA

- 469 -

V.12. RINCIAN DANA ALOKASI KHUSUS (DAK) FISIK MENURUT PROVINSI/KABUPATEN/KOTA
TAHUN ANGGARAN 2024

(dalam ribuan rupiah)

No	Nama Daerah	Irigasi	Pertanian		
		Subtotal Irigasi	Tematik Pengembangan Food Estate	Tematik Penguatan Kawasan Sentra Produksi Pangan (Pertanian, Perikanan, dan Hewani)	Subtotal Pertanian
(1)	(2)	(31)	(32)	(33)	(34)
28	Kab. Deli Serdang	9.397.368	2.198.290	-	2.198.290
29	Kab. Karo	11.936.140	3.447.869	-	3.447.869
30	Kab. Labuhanbatu	-	-	6.400.000	6.400.000
31	Kab. Langkat	3.411.989	2.850.600	-	2.850.600
32	Kab. Mandailing Natal	-	-	-	-
33	Kab. Nias	-	-	-	-
34	Kab. Simalungun	11.575.000	20.242.139	-	20.242.139
35	Kab. Tapanuli Selatan	6.246.250	5.345.387	-	5.345.387
36	Kab. Tapanuli Tengah	6.171.858	1.628.914	-	1.628.914



PRESIDEN
REPUBLIK INDONESIA

- 470 -

V.12. RINCIAN DANA ALOKASI KHUSUS (DAK) FISIK MENURUT PROVINSI/KABUPATEN/KOTA
TAHUN ANGGARAN 2024

(dalam ribuan rupiah)

No	Nama Daerah	Kelautan dan Perikanan	Perdagangan	Industri Kecil dan Menengah	Pariwisata
		Tematik Penguatan Kawasan Sentra Produksi Pangan (Pertanian, Perikanan, dan Hewani)	Tematik Penguatan Destinasi Pariwisata Prioritas	Tematik Penguatan Destinasi Pariwisata Prioritas	Tematik Penguatan Destinasi Pariwisata Prioritas
(1)	(2)	(35)	(36)	(37)	(38)
28	Kab. Deli Serdang	-	-	-	-
29	Kab. Karo	-	-	638.157	2.109.066
30	Kab. Labuhanbatu	1.100.000	-	-	-
31	Kab. Langkat	-	-	-	-
32	Kab. Mandailing Natal	-	-	-	-
33	Kab. Nias	-	-	-	-
34	Kab. Simalungun	5.581.282	-	-	6.418.984
35	Kab. Tapanuli Selatan	-	-	-	-
36	Kab. Tapanuli Tengah	-	-	-	-



PRESIDEN
REPUBLIK INDONESIA

- 471 -

V.12. RINCIAN DANA ALOKASI KHUSUS (DAK) FISIK MENURUT PROVINSI/KABUPATEN/KOTA
TAHUN ANGGARAN 2024

(dalam ribuan rupiah)

No	Nama Daerah	Lingkungan Hidup	Transportasi Perairan	Transportasi Perdesaan	Kehutanan
		Tematik Penguatan Destinasi Pariwisata Prioritas	Tematik Peningkatan Konektivitas dan Elektrifikasi di Daerah Afirmasi	Tematik Peningkatan Konektivitas dan Elektrifikasi di Daerah Afirmasi	Tematik Pengembangan Food Estate
(1)	(2)	(39)	(40)	(41)	(42)
28	Kab. Deli Serdang	-	-	-	-
29	Kab. Karo	1.887.304	-	-	-
30	Kab. Labuhanbatu	-	-	-	-
31	Kab. Langkat	-	-	-	-
32	Kab. Mandailing Natal	-	-	-	-
33	Kab. Nias	-	-	8.048.524	-
34	Kab. Simalungun	2.291.068	-	-	-
35	Kab. Tapanuli Selatan	-	-	-	-
36	Kab. Tapanuli Tengah	-	-	-	-




**PRESIDEN
REPUBLIK INDONESIA**

- 472 -

**V.12. RINCIAN DANA ALOKASI KHUSUS (DAK) FISIK MENURUT PROVINSI/KABUPATEN/KOTA
TAHUN ANGGARAN 2024**

(dalam ribuan rupiah)

No	Nama Daerah	Usaha Mikro, Kecil, dan Menengah	Infrastruktur Energi Terbarukan	TOTAL DAK FISIK
		Tematik Penguatan Destinasi Pariwisata Prioritas	Tematik Peningkatan Konektivitas dan Elektrifikasi di Daerah Afirmasi	
(1)	(2)	(44)	(45)	(46)
28	Kab. Deli Serdang	-	-	109.540.357
29	Kab. Karo	-	-	107.748.631
30	Kab. Labuhanbatu	-	-	97.016.159
31	Kab. Langkat	-	-	65.946.735
32	Kab. Mandailing Natal	-	-	163.948.090
33	Kab. Nias	-	-	103.802.130
34	Kab. Simalungun	-	-	216.876.342
35	Kab. Tapanuli Selatan	-	-	107.598.937
36	Kab. Tapanuli Tengah	-	-	100.258.444



PRESIDEN
REPUBLIK INDONESIA

- 473 -

V.12. RINCIAN DANA ALOKASI KHUSUS (DAK) FISIK MENURUT PROVINSI/KABUPATEN/KOTA
TAHUN ANGGARAN 2024

(dalam ribuan rupiah)

No	Nama Daerah	Pendidikan			
		PAUD	SD	SMP	SKB
(1)	(2)	(3)	(4)	(5)	(6)
37	Kab. Tapanuli Utara	-	5.660.603	6.333.529	-
38	Kab. Toba	-	22.024.861	16.005.158	-
39	Kota Binjai	404.462	5.767.974	6.876.242	-
40	Kota Medan	-	3.770.288	2.155.772	-
41	Kota Pematang Siantar	428.262	2.983.322	2.524.531	-
42	Kota Sibolga	226.185	2.739.698	1.095.564	-
43	Kota Tanjung Balai	345.286	3.077.032	4.171.869	-
44	Kota Tebing Tinggi	359.764	5.377.548	1.815.787	-
45	Kota Padang Sidempuan	509.739	6.637.574	3.062.044	1.221.464



PRESIDEN
REPUBLIK INDONESIA

- 474 -

V.12. RINCIAN DANA ALOKASI KHUSUS (DAK) FISIK MENURUT PROVINSI/KABUPATEN/KOTA
TAHUN ANGGARAN 2024

(dalam ribuan rupiah)

No	Nama Daerah	Pendidikan			
		SMA	SLB	SMK	Perpustakaan
(1)	(2)	(7)	(8)	(9)	(10)
37	Kab. Tapanuli Utara	-	-	-	-
38	Kab. Toba	-	-	-	-
39	Kota Binjai	-	-	-	-
40	Kota Medan	-	-	-	-
41	Kota Pematang Siantar	-	-	-	-
42	Kota Sibolga	-	-	-	-
43	Kota Tanjung Balai	-	-	-	-
44	Kota Tebing Tinggi	-	-	-	-
45	Kota Padang Sidempuan	-	-	-	-



**PRESIDEN
REPUBLIK INDONESIA**

- 475 -

**V.12. RINCIAN DANA ALOKASI KHUSUS (DAK) FISIK MENURUT PROVINSI/KABUPATEN/KOTA
TAHUN ANGGARAN 2024**

(dalam ribuan rupiah)

No	Nama Daerah	Pendidikan	Kesehatan		
		Subtotal Pendidikan	Penguatan Penurunan Angka Kematian Ibu, Bayi, dan Intervensi Stunting	Penguatan Sistem Kesehatan	Keluarga Berencana
(1)	(2)	(11)	(12)	(13)	(14)
37	Kab. Tapanuli Utara	11.994.132	871.280	4.801.905	-
38	Kab. Toba	38.030.019	2.773.878	59.763.636	1.379.365
39	Kota Binjai	13.048.678	-	2.944.174	-
40	Kota Medan	5.926.060	81.192	12.235.991	94.998
41	Kota Pematang Siantar	5.936.115	755.084	5.278.380	145.411
42	Kota Sibolga	4.061.447	-	28.747.646	-
43	Kota Tanjung Balai	7.594.187	7.684.280	3.137.491	159.996
44	Kota Tebing Tinggi	7.553.099	799.703	471.462	99.997
45	Kota Padang Sidempuan	11.430.821	4.750.382	19.284.248	124.997



PRESIDEN
REPUBLIK INDONESIA

- 476 -

V.12. RINCIAN DANA ALOKASI KHUSUS (DAK) FISIK MENURUT PROVINSI/KABUPATEN/KOTA
TAHUN ANGGARAN 2024

(dalam ribuan rupiah)

No	Nama Daerah	Kesehatan	Jalan		
		Subtotal Kesehatan	Jalan Mendukung Konektivitas Daerah	Tematik Penguatan Destinasi Pariwisata Prioritas	Tematik Peningkatan Konektivitas dan Elektrifikasi di Daerah Afirmasi
(1)	(2)	(15)	(16)	(17)	(18)
37	Kab. Tapanuli Utara	5.673.185	-	5.631.448	-
38	Kab. Toba	63.916.879	58.879.379	4.973.585	-
39	Kota Binjai	2.944.174	-	-	-
40	Kota Medan	12.412.181	-	-	-
41	Kota Pematang Siantar	6.178.875	-	-	-
42	Kota Sibolga	28.747.646	7.672.549	-	-
43	Kota Tanjung Balai	10.981.767	7.945.452	-	-
44	Kota Tebing Tinggi	1.371.162	-	-	-
45	Kota Padang Sidempuan	24.159.627	-	-	-



PRESIDEN
REPUBLIK INDONESIA

- 477 -

V.12. RINCIAN DANA ALOKASI KHUSUS (DAK) FISIK MENURUT PROVINSI/KABUPATEN/KOTA
TAHUN ANGGARAN 2024

(dalam ribuan rupiah)

No	Nama Daerah	Jalan			Air Minum
		Tematik Pengembangan Food Estate	Tematik Penguatan Kawasan Sentra Produksi Pangan (Pertanian, Perikanan, dan Hewani)	Subtotal Jalan	Air Minum Mendukung Peningkatan Kualitas SDM
(1)	(2)	(19)	(20)	(21)	(22)
37	Kab. Tapanuli Utara	19.495.569	-	25.127.017	14.930.517
38	Kab. Toba	15.445.862	-	79.298.826	4.874.009
39	Kota Binjai	-	-	-	9.351.159
40	Kota Medan	-	-	-	8.284.489
41	Kota Pematang Siantar	-	-	-	-
42	Kota Sibolga	-	-	7.672.549	800.000
43	Kota Tanjung Balai	-	-	7.945.452	3.963.870
44	Kota Tebing Tinggi	-	-	-	9.532.612
45	Kota Padang Sidempuan	-	-	-	-



PRESIDEN
REPUBLIK INDONESIA

- 478 -

V.12. RINCIAN DANA ALOKASI KHUSUS (DAK) FISIK MENURUT PROVINSI/KABUPATEN/KOTA
TAHUN ANGGARAN 2024

(dalam ribuan rupiah)

No	Nama Daerah	Air Minum		Sanitasi	
		Tematik Pengentasan Permukiman Kumuh Terpadu	Subtotal Air Minum	Sanitasi Mendukung Peningkatan Kualitas SDM	Tematik Pengentasan Permukiman Kumuh Terpadu
(1)	(2)	(23)	(24)	(25)	(26)
37	Kab. Tapanuli Utara	-	14.930.517	7.912.400	-
38	Kab. Toba	-	4.874.009	3.466.469	-
39	Kota Binjai	-	9.351.159	5.844.766	-
40	Kota Medan	-	8.284.489	6.077.769	-
41	Kota Pematang Siantar	-	-	6.045.266	-
42	Kota Sibolga	-	800.000	1.574.422	-
43	Kota Tanjung Balai	-	3.963.870	6.172.735	-
44	Kota Tebing Tinggi	-	9.532.612	4.968.177	-
45	Kota Padang Sidempuan	-	-	9.890.230	-



PRESIDEN
REPUBLIK INDONESIA

- 479 -

V.12. RINCIAN DANA ALOKASI KHUSUS (DAK) FISIK MENURUT PROVINSI/KABUPATEN/KOTA
TAHUN ANGGARAN 2024

(dalam ribuan rupiah)

No	Nama Daerah	Sanitasi	Perumahan dan Permukiman	Irigasi	
		Subtotal Sanitasi	Tematik Pengentasan Permukiman Kumuh Terpadu	Tematik Pengembangan Food Estate	Tematik Penguatan Kawasan Sentra Produksi Pangan (Pertanian, Perikanan, dan Hewani)
(1)	(2)	(27)	(28)	(29)	(30)
37	Kab. Tapanuli Utara	7.912.400	-	9.866.821	-
38	Kab. Toba	3.466.469	-	7.188.467	-
39	Kota Binjai	5.844.766	-	-	-
40	Kota Medan	6.077.769	-	-	-
41	Kota Pematang Siantar	6.045.266	-	-	-
42	Kota Sibolga	1.574.422	-	-	-
43	Kota Tanjung Balai	6.172.735	-	-	-
44	Kota Tebing Tinggi	4.968.177	-	-	-
45	Kota Padang Sidempuan	9.890.230	-	-	-



PRESIDEN
REPUBLIK INDONESIA

- 480 -

V.12. RINCIAN DANA ALOKASI KHUSUS (DAK) FISIK MENURUT PROVINSI/KABUPATEN/KOTA
TAHUN ANGGARAN 2024

(dalam ribuan rupiah)

No	Nama Daerah	Irigasi	Pertanian		
		Subtotal Irigasi	Tematik Pengembangan Food Estate	Tematik Penguatan Kawasan Sentra Produksi Pangan (Pertanian, Perikanan, dan Hewani)	Subtotal Pertanian
(1)	(2)	(31)	(32)	(33)	(34)
37	Kab. Tapanuli Utara	9.866.821	11.388.826	-	11.388.826
38	Kab. Toba	7.188.467	6.285.779	-	6.285.779
39	Kota Binjai	-	-	-	-
40	Kota Medan	-	-	-	-
41	Kota Pematang Siantar	-	-	-	-
42	Kota Sibolga	-	-	-	-
43	Kota Tanjung Balai	-	-	-	-
44	Kota Tebing Tinggi	-	-	-	-
45	Kota Padang Sidempuan	-	-	-	-



PRESIDEN
REPUBLIK INDONESIA

- 481 -

V.12. RINCIAN DANA ALOKASI KHUSUS (DAK) FISIK MENURUT PROVINSI/KABUPATEN/KOTA
TAHUN ANGGARAN 2024

(dalam ribuan rupiah)

No	Nama Daerah	Kelautan dan Perikanan	Perdagangan	Industri Kecil dan Menengah	Pariwisata
		Tematik Penguatan Kawasan Sentra Produksi Pangan (Pertanian, Perikanan, dan Hewani)	Tematik Penguatan Destinasi Pariwisata Prioritas	Tematik Penguatan Destinasi Pariwisata Prioritas	Tematik Penguatan Destinasi Pariwisata Prioritas
(1)	(2)	(35)	(36)	(37)	(38)
37	Kab. Tapanuli Utara	-	-	-	7.930.356
38	Kab. Toba	-	-	-	8.521.746
39	Kota Binjai	-	-	-	-
40	Kota Medan	-	-	-	-
41	Kota Pematang Siantar	-	-	-	-
42	Kota Sibolga	-	-	-	-
43	Kota Tanjung Balai	-	-	-	-
44	Kota Tebing Tinggi	-	-	-	-
45	Kota Padang Sidempuan	-	-	-	-



PRESIDEN
REPUBLIK INDONESIA

- 482 -

V.12. RINCIAN DANA ALOKASI KHUSUS (DAK) FISIK MENURUT PROVINSI/KABUPATEN/KOTA
TAHUN ANGGARAN 2024

(dalam ribuan rupiah)

No	Nama Daerah	Lingkungan Hidup	Transportasi Perairan	Transportasi Perdesaan	Kehutanan
		Tematik Penguatan Destinasi Pariwisata Prioritas	Tematik Peningkatan Konektivitas dan Elektrifikasi di Daerah Afirmasi	Tematik Peningkatan Konektivitas dan Elektrifikasi di Daerah Afirmasi	Tematik Pengembangan Food Estate
(1)	(2)	(39)	(40)	(41)	(42)
37	Kab. Tapanuli Utara	2.495.435	-	-	-
38	Kab. Toba	1.006.562	-	-	-
39	Kota Binjai	-	-	-	-
40	Kota Medan	-	-	-	-
41	Kota Pematang Siantar	-	-	-	-
42	Kota Sibolga	-	-	-	-
43	Kota Tanjung Balai	-	-	-	-
44	Kota Tebing Tinggi	-	-	-	-
45	Kota Padang Sidempuan	-	-	-	-



**PRESIDEN
REPUBLIK INDONESIA**

- 483 -

**V.12. RINCIAN DANA ALOKASI KHUSUS (DAK) FISIK MENURUT PROVINSI/KABUPATEN/KOTA
TAHUN ANGGARAN 2024**

(dalam ribuan rupiah)

No	Nama Daerah	Usaha Mikro, Kecil, dan Menengah	Infrastruktur Energi Terbarukan	TOTAL DAK FISIK
		Tematik Penguatan Destinasi Pariwisata Prioritas	Tematik Peningkatan Konektivitas dan Elektrifikasi di Daerah Afirmasi	
(1)	(2)	(44)	(45)	(46)
37	Kab. Tapanuli Utara	-	-	97.318.689
38	Kab. Toba	-	-	212.588.756
39	Kota Binjai	-	-	31.188.777
40	Kota Medan	-	-	32.700.499
41	Kota Pematang Siantar	-	-	18.160.256
42	Kota Sibolga	-	-	42.856.064
43	Kota Tanjung Balai	-	-	36.658.011
44	Kota Tebing Tinggi	-	-	23.425.050
45	Kota Padang Sidempuan	-	-	45.480.678



**PRESIDEN
REPUBLIK INDONESIA**

- 484 -

**V.12. RINCIAN DANA ALOKASI KHUSUS (DAK) FISIK MENURUT PROVINSI/KABUPATEN/KOTA
TAHUN ANGGARAN 2024**

(dalam ribuan rupiah)

No	Nama Daerah	Pendidikan			
		PAUD	SD	SMP	SKB
(1)	(2)	(3)	(4)	(5)	(6)
46	Kab. Pakpak Bharat	257.546	1.429.199	2.084.510	-
47	Kab. Nias Selatan	268.358	42.619.439	25.888.382	-
48	Kab. Humbang Hasundutan	366.109	2.772.023	3.754.871	-
49	Kab. Serdang Bedagai	353.611	16.194.309	8.468.444	472.065
50	Kab. Samosir	526.283	15.083.444	2.088.898	-
51	Kab. Batu Bara	691.132	28.950.929	8.848.596	-
52	Kab. Padang Lawas	657.555	6.446.771	2.669.090	-
53	Kab. Padang Lawas Utara	444.539	8.687.722	3.295.459	-
54	Kab. Labuhanbatu Selatan	374.616	10.759.876	3.008.551	-



PRESIDEN
REPUBLIK INDONESIA

- 485 -

V.12. RINCIAN DANA ALOKASI KHUSUS (DAK) FISIK MENURUT PROVINSI/KABUPATEN/KOTA
TAHUN ANGGARAN 2024

(dalam ribuan rupiah)

No	Nama Daerah	Pendidikan			
		SMA	SLB	SMK	Perpustakaan
(1)	(2)	(7)	(8)	(9)	(10)
46	Kab. Pakpak Bharat	-	-	-	10.700.000
47	Kab. Nias Selatan	-	-	-	-
48	Kab. Humbang Hasundutan	-	-	-	-
49	Kab. Serdang Bedagai	-	-	-	-
50	Kab. Samosir	-	-	-	-
51	Kab. Batu Bara	-	-	-	-
52	Kab. Padang Lawas	-	-	-	-
53	Kab. Padang Lawas Utara	-	-	-	-
54	Kab. Labuhanbatu Selatan	-	-	-	-



**PRESIDEN
REPUBLIK INDONESIA**

- 486 -

**V.12. RINCIAN DANA ALOKASI KHUSUS (DAK) FISIK MENURUT PROVINSI/KABUPATEN/KOTA
TAHUN ANGGARAN 2024**

(dalam ribuan rupiah)

No	Nama Daerah	Pendidikan	Kesehatan		
		Subtotal Pendidikan	Penguatan Penurunan Angka Kematian Ibu, Bayi, dan Intervensi Stunting	Penguatan Sistem Kesehatan	Keluarga Berencana
(1)	(2)	(11)	(12)	(13)	(14)
46	Kab. Pakpak Bharat	14.471.255	38.590	7.911.941	523.987
47	Kab. Nias Selatan	68.776.179	1.608.295	18.325.001	119.997
48	Kab. Humbang Hasundutan	6.893.003	154.176	4.964.154	299.992
49	Kab. Serdang Bedagai	25.488.429	1.015.646	1.849.577	99.997
50	Kab. Samosir	17.698.625	357.818	32.272.193	119.997
51	Kab. Batu Bara	38.490.657	67.882	10.963.891	119.997
52	Kab. Padang Lawas	9.773.416	1.095.902	10.366.000	199.995
53	Kab. Padang Lawas Utara	12.427.720	7.640.774	25.644.062	-
54	Kab. Labuhanbatu Selatan	14.143.043	93.512	2.188.433	109.997



PRESIDEN
REPUBLIK INDONESIA

- 487 -

V.12. RINCIAN DANA ALOKASI KHUSUS (DAK) FISIK MENURUT PROVINSI/KABUPATEN/KOTA
TAHUN ANGGARAN 2024

(dalam ribuan rupiah)

No	Nama Daerah	Kesehatan	Jalan		
		Subtotal Kesehatan	Jalan Mendukung Konektivitas Daerah	Tematik Penguatan Destinasi Pariwisata Prioritas	Tematik Peningkatan Konektivitas dan Elektrifikasi di Daerah Afirmasi
(1)	(2)	(15)	(16)	(17)	(18)
46	Kab. Pakpak Bharat	8.474.518	8.178.359	6.488.172	-
47	Kab. Nias Selatan	20.053.293	8.499.567	-	10.813.209
48	Kab. Humbang Hasundutan	5.418.322	-	6.997.596	-
49	Kab. Serdang Bedagai	2.965.220	29.394.746	-	-
50	Kab. Samosir	32.750.008	17.772.795	6.179.199	-
51	Kab. Batu Bara	11.151.770	6.684.598	-	-
52	Kab. Padang Lawas	11.661.897	10.956.254	-	-
53	Kab. Padang Lawas Utara	33.284.836	-	-	-
54	Kab. Labuhanbatu Selatan	2.391.942	10.115.499	-	-



PRESIDEN
REPUBLIK INDONESIA

- 488 -

V.12. RINCIAN DANA ALOKASI KHUSUS (DAK) FISIK MENURUT PROVINSI/KABUPATEN/KOTA
TAHUN ANGGARAN 2024

(dalam ribuan rupiah)

No	Nama Daerah	Jalan			Air Minum
		Tematik Pengembangan Food Estate	Tematik Penguatan Kawasan Sentra Produksi Pangan (Pertanian, Perikanan, dan Hewani)	Subtotal Jalan	Air Minum Mendukung Peningkatan Kualitas SDM
(1)	(2)	(19)	(20)	(21)	(22)
46	Kab. Pakpak Bharat	19.394.511	-	34.061.042	9.150.489
47	Kab. Nias Selatan	-	-	19.312.776	14.285.590
48	Kab. Humbang Hasundutan	21.194.750	-	28.192.346	12.932.127
49	Kab. Serdang Bedagai	-	11.555.040	40.949.786	11.366.580
50	Kab. Samosir	17.433.187	-	41.385.181	8.300.000
51	Kab. Batu Bara	-	8.184.518	14.869.116	5.856.618
52	Kab. Padang Lawas	20.245.595	-	31.201.849	9.508.334
53	Kab. Padang Lawas Utara	-	-	-	13.190.930
54	Kab. Labuhanbatu Selatan	-	-	10.115.499	6.342.193



**PRESIDEN
REPUBLIK INDONESIA**

- 489 -

V.12. RINCIAN DANA ALOKASI KHUSUS (DAK) FISIK MENURUT PROVINSI/KABUPATEN/KOTA
TAHUN ANGGARAN 2024

(dalam ribuan rupiah)

No	Nama Daerah	Air Minum		Sanitasi	
		Tematik Pengentasan Permukiman Kumuh Terpadu	Subtotal Air Minum	Sanitasi Mendukung Peningkatan Kualitas SDM	Tematik Pengentasan Permukiman Kumuh Terpadu
(1)	(2)	(23)	(24)	(25)	(26)
46	Kab. Pakpak Bharat	-	9.150.489	6.865.777	-
47	Kab. Nias Selatan	-	14.285.590	12.680.221	-
48	Kab. Humbang Hasundutan	-	12.932.127	7.029.062	-
49	Kab. Serdang Bedagai	-	11.366.580	5.458.814	-
50	Kab. Samosir	-	8.300.000	799.707	-
51	Kab. Batu Bara	-	5.856.618	6.557.595	-
52	Kab. Padang Lawas	-	9.508.334	9.050.989	-
53	Kab. Padang Lawas Utara	-	13.190.930	7.508.605	-
54	Kab. Labuhanbatu Selatan	-	6.342.193	7.738.126	-



**PRESIDEN
REPUBLIK INDONESIA**

- 490 -

**V.12. RINCIAN DANA ALOKASI KHUSUS (DAK) FISIK MENURUT PROVINSI/KABUPATEN/KOTA
TAHUN ANGGARAN 2024**

(dalam ribuan rupiah)

No	Nama Daerah	Sanitasi	Perumahan dan Permukiman	Irigasi	
		Subtotal Sanitasi	Tematik Pengentasan Permukiman Kumuh Terpadu	Tematik Pengembangan Food Estate	Tematik Penguatan Kawasan Sentra Produksi Pangan (Pertanian, Perikanan, dan Hewani)
(1)	(2)	(27)	(28)	(29)	(30)
46	Kab. Pakpak Bharat	6.865.777	-	5.954.000	-
47	Kab. Nias Selatan	12.680.221	-	-	-
48	Kab. Humbang Hasundutan	7.029.062	-	5.990.000	-
49	Kab. Serdang Bedagai	5.458.814	-	-	12.109.320
50	Kab. Samosir	799.707	-	3.090.000	-
51	Kab. Batu Bara	6.557.595	-	-	7.620.898
52	Kab. Padang Lawas	9.050.989	-	2.022.216	-
53	Kab. Padang Lawas Utara	7.508.605	-	3.165.076	-
54	Kab. Labuhanbatu Selatan	7.738.126	-	-	-



PRESIDEN
REPUBLIK INDONESIA

- 491 -

V.12. RINCIAN DANA ALOKASI KHUSUS (DAK) FISIK MENURUT PROVINSI/KABUPATEN/KOTA
TAHUN ANGGARAN 2024

(dalam ribuan rupiah)

No	Nama Daerah	Irigasi	Pertanian		
		Subtotal Irigasi	Tematik Pengembangan Food Estate	Tematik Penguatan Kawasan Sentra Produksi Pangan (Pertanian, Perikanan, dan Hewani)	Subtotal Pertanian
(1)	(2)	(31)	(32)	(33)	(34)
46	Kab. Pakpak Bharat	5.954.000	10.245.324	-	10.245.324
47	Kab. Nias Selatan	-	-	-	-
48	Kab. Humbang Hasundutan	5.990.000	7.523.137	-	7.523.137
49	Kab. Serdang Bedagai	12.109.320	-	20.320.000	20.320.000
50	Kab. Samosir	3.090.000	1.631.598	-	1.631.598
51	Kab. Batu Bara	7.620.898	-	-	-
52	Kab. Padang Lawas	2.022.216	-	-	-
53	Kab. Padang Lawas Utara	3.165.076	6.922.886	-	6.922.886
54	Kab. Labuhanbatu Selatan	-	-	11.100.000	11.100.000



**PRESIDEN
REPUBLIK INDONESIA**

- 492 -

V.12. RINCIAN DANA ALOKASI KHUSUS (DAK) FISIK MENURUT PROVINSI/KABUPATEN/KOTA
TAHUN ANGGARAN 2024

(dalam ribuan rupiah)

No	Nama Daerah	Kelautan dan Perikanan	Perdagangan	Industri Kecil dan Menengah	Pariwisata
		Tematik Penguatan Kawasan Sentra Produksi Pangan (Pertanian, Perikanan, dan Hewani)	Tematik Penguatan Destinasi Pariwisata Prioritas	Tematik Penguatan Destinasi Pariwisata Prioritas	Tematik Penguatan Destinasi Pariwisata Prioritas
(1)	(2)	(35)	(36)	(37)	(38)
46	Kab. Pakpak Bharat	-	-	-	2.177.750
47	Kab. Nias Selatan	-	-	-	-
48	Kab. Humbang Hasundutan	-	-	687.250	5.253.675
49	Kab. Serdang Bedagai	6.001.251	-	-	-
50	Kab. Samosir	-	-	-	8.133.785
51	Kab. Batu Bara	4.888.385	-	-	-
52	Kab. Padang Lawas	-	-	-	-
53	Kab. Padang Lawas Utara	-	-	-	-
54	Kab. Labuhanbatu Selatan	-	-	-	-



PRESIDEN
REPUBLIK INDONESIA

- 493 -

V.12. RINCIAN DANA ALOKASI KHUSUS (DAK) FISIK MENURUT PROVINSI/KABUPATEN/KOTA
TAHUN ANGGARAN 2024

(dalam ribuan rupiah)

No	Nama Daerah	Lingkungan Hidup	Transportasi Perairan	Transportasi Perdesaan	Kehutanan
		Tematik Penguatan Destinasi Pariwisata Prioritas	Tematik Peningkatan Konektivitas dan Elektrifikasi di Daerah Afirmasi	Tematik Peningkatan Konektivitas dan Elektrifikasi di Daerah Afirmasi	Tematik Pengembangan Food Estate
(1)	(2)	(39)	(40)	(41)	(42)
46	Kab. Pakpak Bharat	-	-	-	-
47	Kab. Nias Selatan	-	-	7.298.661	-
48	Kab. Humbang Hasundutan	2.952.932	-	-	-
49	Kab. Serdang Bedagai	-	-	-	-
50	Kab. Samosir	3.019.119	-	-	-
51	Kab. Batu Bara	-	-	-	-
52	Kab. Padang Lawas	-	-	-	-
53	Kab. Padang Lawas Utara	-	-	-	-
54	Kab. Labuhanbatu Selatan	-	-	-	-



PRESIDEN
REPUBLIK INDONESIA

- 494 -

V.12. RINCIAN DANA ALOKASI KHUSUS (DAK) FISIK MENURUT PROVINSI/KABUPATEN/KOTA
TAHUN ANGGARAN 2024

(dalam ribuan rupiah)

No	Nama Daerah	Usaha Mikro, Kecil, dan Menengah	Infrastruktur Energi Terbarukan	TOTAL DAK FISIK
		Tematik Penguatan Destinasi Pariwisata Prioritas	Tematik Peningkatan Konektivitas dan Elektrifikasi di Daerah Afirmasi	
(1)	(2)	(44)	(45)	(46)
46	Kab. Pakpak Bharat	-	-	91.400.155
47	Kab. Nias Selatan	-	-	142.406.720
48	Kab. Humbang Hasundutan	-	-	82.871.854
49	Kab. Serdang Bedagai	-	-	124.659.400
50	Kab. Samosir	-	-	116.808.023
51	Kab. Batu Bara	-	-	89.435.039
52	Kab. Padang Lawas	-	-	73.218.701
53	Kab. Padang Lawas Utara	-	-	76.500.053
54	Kab. Labuhanbatu Selatan	-	-	51.830.803



**PRESIDEN
REPUBLIK INDONESIA**

- 495 -

V.12. RINCIAN DANA ALOKASI KHUSUS (DAK) FISIK MENURUT PROVINSI/KABUPATEN/KOTA
TAHUN ANGGARAN 2024

(dalam ribuan rupiah)

No	Nama Daerah	Pendidikan			
		PAUD	SD	SMP	SKB
(1)	(2)	(3)	(4)	(5)	(6)
55	Kab. Labuhanbatu Utara	308.730	7.541.403	2.763.236	-
56	Kab. Nias Utara	263.055	30.508.920	27.957.594	-
57	Kab. Nias Barat	262.945	2.264.355	15.833.967	-
58	Kota Gunungsitoli	273.505	5.712.260	2.182.839	1.473.290
59	Provinsi Sumatera Barat	-	-	-	-
60	Kab. Lima Puluh Kota	1.295.983	20.116.941	7.276.533	836.832
61	Kab. Agam	1.184.712	3.722.835	3.441.408	1.115.870
62	Kab. Kepulauan Mentawai	942.538	6.433.706	3.417.913	-
63	Kab. Padang Pariaman	274.798	2.797.887	2.552.327	-



**PRESIDEN
REPUBLIK INDONESIA**

- 496 -

V.12. RINCIAN DANA ALOKASI KHUSUS (DAK) FISIK MENURUT PROVINSI/KABUPATEN/KOTA
TAHUN ANGGARAN 2024

(dalam ribuan rupiah)

No	Nama Daerah	Pendidikan			
		SMA	SLB	SMK	Perpustakaan
(1)	(2)	(7)	(8)	(9)	(10)
55	Kab. Labuhanbatu Utara	-	-	-	10.200.000
56	Kab. Nias Utara	-	-	-	-
57	Kab. Nias Barat	-	-	-	-
58	Kota Gunungsitoli	-	-	-	-
59	Provinsi Sumatera Barat	47.947.456	22.186.699	98.431.152	-
60	Kab. Lima Puluh Kota	-	-	-	-
61	Kab. Agam	-	-	-	800.000
62	Kab. Kepulauan Mentawai	-	-	-	-
63	Kab. Padang Pariaman	-	-	-	-



**PRESIDEN
REPUBLIK INDONESIA**

- 497 -

**V.12. RINCIAN DANA ALOKASI KHUSUS (DAK) FISIK MENURUT PROVINSI/KABUPATEN/KOTA
TAHUN ANGGARAN 2024**

(dalam ribuan rupiah)

No	Nama Daerah	Pendidikan	Kesehatan		
		Subtotal Pendidikan	Penguatan Penurunan Angka Kematian Ibu, Bayi, dan Intervensi Stunting	Penguatan Sistem Kesehatan	Keluarga Berencana
(1)	(2)	(11)	(12)	(13)	(14)
55	Kab. Labuhanbatu Utara	20.813.369	1.554.865	3.072.198	103.997
56	Kab. Nias Utara	58.729.569	7.914.464	16.578.282	1.859.953
57	Kab. Nias Barat	18.361.267	578.075	17.197.336	224.994
58	Kota Gunungsitoli	9.641.894	230.730	4.227.467	1.479.963
59	Provinsi Sumatera Barat	168.565.307	11.679.998	7.500.000	-
60	Kab. Lima Puluh Kota	29.526.289	3.751.091	10.431.419	-
61	Kab. Agam	10.264.825	116.260	11.298.825	544.253
62	Kab. Kepulauan Mentawai	10.794.157	989.524	7.855.669	-
63	Kab. Padang Pariaman	5.625.012	1.493.708	6.067.501	1.059.424



**PRESIDEN
REPUBLIK INDONESIA**

- 498 -

V.12. RINCIAN DANA ALOKASI KHUSUS (DAK) FISIK MENURUT PROVINSI/KABUPATEN/KOTA
TAHUN ANGGARAN 2024

(dalam ribuan rupiah)

No	Nama Daerah	Kesehatan	Jalan		
		Subtotal Kesehatan	Jalan Mendukung Konektivitas Daerah	Tematik Penguatan Destinasi Pariwisata Prioritas	Tematik Peningkatan Konektivitas dan Elektrifikasi di Daerah Afiriasi
(1)	(2)	(15)	(16)	(17)	(18)
55	Kab. Labuhanbatu Utara	4.731.060	11.947.301	-	-
56	Kab. Nias Utara	26.352.699	11.201.713	8.573.505	13.096.017
57	Kab. Nias Barat	18.000.405	44.323.243	9.388.147	26.267.272
58	Kota Gunungsitoli	5.938.160	7.515.310	-	-
59	Provinsi Sumatera Barat	19.179.998	10.143.426	7.821.659	13.724.800
60	Kab. Lima Puluh Kota	14.182.510	-	-	-
61	Kab. Agam	11.959.338	-	6.378.185	-
62	Kab. Kepulauan Mentawai	8.845.193	12.989.106	-	13.017.710
63	Kab. Padang Pariaman	8.620.633	9.036.426	8.528.929	-



PRESIDEN
REPUBLIK INDONESIA

- 499 -

V.12. RINCIAN DANA ALOKASI KHUSUS (DAK) FISIK MENURUT PROVINSI/KABUPATEN/KOTA
TAHUN ANGGARAN 2024

(dalam ribuan rupiah)

No	Nama Daerah	Jalan			Air Minum
		Tematik Pengembangan Food Estate	Tematik Penguatan Kawasan Sentra Produksi Pangan (Pertanian, Perikanan, dan Hewani)	Subtotal Jalan	Air Minum Mendukung Peningkatan Kualitas SDM
(1)	(2)	(19)	(20)	(21)	(22)
55	Kab. Labuhanbatu Utara	21.335.182	-	33.282.483	6.307.509
56	Kab. Nias Utara	-	-	32.871.235	14.823.429
57	Kab. Nias Barat	-	-	79.978.662	14.370.435
58	Kota Gunungsitoli	-	-	7.515.310	9.364.644
59	Provinsi Sumatera Barat	-	12.464.573	44.154.458	-
60	Kab. Lima Puluh Kota	-	-	-	-
61	Kab. Agam	-	8.924.722	15.302.907	-
62	Kab. Kepulauan Mentawai	-	10.050.810	36.057.626	-
63	Kab. Padang Pariaman	-	11.865.669	29.431.024	-



PRESIDEN
REPUBLIK INDONESIA

- 500 -

V.12. RINCIAN DANA ALOKASI KHUSUS (DAK) FISIK MENURUT PROVINSI/KABUPATEN/KOTA
TAHUN ANGGARAN 2024

(dalam ribuan rupiah)

No	Nama Daerah	Air Minum		Sanitasi	
		Tematik Pengentasan Permukiman Kumuh Terpadu	Subtotal Air Minum	Sanitasi Mendukung Peningkatan Kualitas SDM	Tematik Pengentasan Permukiman Kumuh Terpadu
(1)	(2)	(23)	(24)	(25)	(26)
55	Kab. Labuhanbatu Utara	-	6.307.509	500.000	-
56	Kab. Nias Utara	-	14.823.429	8.132.171	-
57	Kab. Nias Barat	-	14.370.435	6.758.337	-
58	Kota Gunungsitoli	-	9.364.644	7.110.468	-
59	Provinsi Sumatera Barat	-	-	-	-
60	Kab. Lima Puluh Kota	-	-	-	-
61	Kab. Agam	-	-	-	-
62	Kab. Kepulauan Mentawai	-	-	-	-
63	Kab. Padang Pariaman	-	-	-	-



PRESIDEN
REPUBLIK INDONESIA

- 501 -

V.12. RINCIAN DANA ALOKASI KHUSUS (DAK) FISIK MENURUT PROVINSI/KABUPATEN/KOTA
TAHUN ANGGARAN 2024

(dalam ribuan rupiah)

No	Nama Daerah	Sanitasi	Perumahan dan Permukiman	Irigasi	
		Subtotal Sanitasi	Tematik Pengentasan Permukiman Kumuh Terpadu	Tematik Pengembangan Food Estate	Tematik Penguatan Kawasan Sentra Produksi Pangan (Pertanian, Perikanan, dan Hewani)
(1)	(2)	(27)	(28)	(29)	(30)
55	Kab. Labuhanbatu Utara	500.000	-	2.430.437	-
56	Kab. Nias Utara	8.132.171	-	-	-
57	Kab. Nias Barat	6.758.337	-	-	-
58	Kota Gunungsitoli	7.110.468	-	-	-
59	Provinsi Sumatera Barat	-	-	-	16.436.043
60	Kab. Lima Puluh Kota	-	-	-	-
61	Kab. Agam	-	-	-	8.050.285
62	Kab. Kepulauan Mentawai	-	-	-	-
63	Kab. Padang Pariaman	-	-	-	4.120.301



PRESIDEN
REPUBLIK INDONESIA

- 502 -

V.12. RINCIAN DANA ALOKASI KHUSUS (DAK) FISIK MENURUT PROVINSI/KABUPATEN/KOTA
TAHUN ANGGARAN 2024

(dalam ribuan rupiah)

No	Nama Daerah	Irigasi	Pertanian		
		Subtotal Irigasi	Tematik Pengembangan Food Estate	Tematik Penguatan Kawasan Sentra Produksi Pangan (Pertanian, Perikanan, dan Hewani)	Subtotal Pertanian
(1)	(2)	(31)	(32)	(33)	(34)
55	Kab. Labuhanbatu Utara	2.430.437	-	-	-
56	Kab. Nias Utara	-	-	-	-
57	Kab. Nias Barat	-	-	-	-
58	Kota Gunungsitoli	-	-	-	-
59	Provinsi Sumatera Barat	16.436.043	-	-	-
60	Kab. Lima Puluh Kota	-	-	-	-
61	Kab. Agam	8.050.285	-	5.848.236	5.848.236
62	Kab. Kepulauan Mentawai	-	-	-	-
63	Kab. Padang Pariaman	4.120.301	-	7.246.536	7.246.536



PRESIDEN
REPUBLIK INDONESIA

- 503 -

V.12. RINCIAN DANA ALOKASI KHUSUS (DAK) FISIK MENURUT PROVINSI/KABUPATEN/KOTA
TAHUN ANGGARAN 2024

(dalam ribuan rupiah)

No	Nama Daerah	Kelautan dan Perikanan	Perdagangan	Industri Kecil dan Menengah	Pariwisata
		Tematik Penguatan Kawasan Sentra Produksi Pangan (Pertanian, Perikanan, dan Hewani)	Tematik Penguatan Destinasi Pariwisata Prioritas	Tematik Penguatan Destinasi Pariwisata Prioritas	Tematik Penguatan Destinasi Pariwisata Prioritas
(1)	(2)	(35)	(36)	(37)	(38)
55	Kab. Labuhanbatu Utara	-	-	-	-
56	Kab. Nias Utara	-	-	3.000.000	5.934.756
57	Kab. Nias Barat	-	-	-	2.992.869
58	Kota Gunungsitoli	-	-	-	-
59	Provinsi Sumatera Barat	5.278.901	-	-	-
60	Kab. Lima Puluh Kota	-	-	-	-
61	Kab. Agam	5.154.975	-	-	2.140.836
62	Kab. Kepulauan Mentawai	4.750.991	-	-	-
63	Kab. Padang Pariaman	-	-	-	2.447.480



PRESIDEN
REPUBLIK INDONESIA

- 504 -

V.12. RINCIAN DANA ALOKASI KHUSUS (DAK) FISIK MENURUT PROVINSI/KABUPATEN/KOTA
TAHUN ANGGARAN 2024

(dalam ribuan rupiah)

No	Nama Daerah	Lingkungan Hidup	Transportasi Perairan	Transportasi Perdesaan	Kehutanan
		Tematik Penguatan Destinasi Pariwisata Prioritas	Tematik Peningkatan Konektivitas dan Elektrifikasi di Daerah Afirmasi	Tematik Peningkatan Konektivitas dan Elektrifikasi di Daerah Afirmasi	Tematik Pengembangan Food Estate
(1)	(2)	(39)	(40)	(41)	(42)
55	Kab. Labuhanbatu Utara	-	-	-	-
56	Kab. Nias Utara	1.425.553	-	5.309.243	-
57	Kab. Nias Barat	-	-	8.750.000	-
58	Kota Gunungsitoli	-	-	-	-
59	Provinsi Sumatera Barat	-	-	-	-
60	Kab. Lima Puluh Kota	-	-	-	-
61	Kab. Agam	2.805.285	-	-	-
62	Kab. Kepulauan Mentawai	-	9.658.000	1.600.000	-
63	Kab. Padang Pariaman	-	-	-	-



**PRESIDEN
REPUBLIK INDONESIA**

- 505 -

**V.12. RINCIAN DANA ALOKASI KHUSUS (DAK) FISIK MENURUT PROVINSI/KABUPATEN/KOTA
TAHUN ANGGARAN 2024**

(dalam ribuan rupiah)

No	Nama Daerah	Usaha Mikro, Kecil, dan Menengah	Infrastruktur Energi Terbarukan	TOTAL DAK FISIK
		Tematik Penguatan Destinasi Pariwisata Prioritas	Tematik Peningkatan Konektivitas dan Elektrifikasi di Daerah Afirmasi	
<i>(1)</i>	<i>(2)</i>	<i>(44)</i>	<i>(45)</i>	<i>(46)</i>
55	Kab. Labuhanbatu Utara	-	-	68.064.858
56	Kab. Nias Utara	-	-	156.578.655
57	Kab. Nias Barat	-	-	149.211.975
58	Kota Gunungsitoli	-	-	39.570.476
59	Provinsi Sumatera Barat	-	-	253.614.707
60	Kab. Lima Puluh Kota	-	-	43.708.799
61	Kab. Agam	-	-	61.526.687
62	Kab. Kepulauan Mentawai	-	-	71.705.967
63	Kab. Padang Pariaman	-	-	57.490.986



**PRESIDEN
REPUBLIK INDONESIA**

- 506 -

V.12. RINCIAN DANA ALOKASI KHUSUS (DAK) FISIK MENURUT PROVINSI/KABUPATEN/KOTA
TAHUN ANGGARAN 2024

(dalam ribuan rupiah)

No	Nama Daerah	Pendidikan			
		PAUD	SD	SMP	SKB
(1)	(2)	(3)	(4)	(5)	(6)
64	Kab. Pasaman	231.830	2.896.687	3.387.089	545.773
65	Kab. Pesisir Selatan	1.376.104	2.777.579	2.416.353	-
66	Kab. Sijunjung	1.673.831	7.750.461	3.376.990	-
67	Kab. Solok	1.446.495	24.007.984	13.878.044	1.161.448
68	Kab. Tanah Datar	508.913	4.276.682	6.431.105	225.015
69	Kota Bukit Tinggi	1.748.189	4.033.323	4.103.939	854.701
70	Kota Padang Panjang	470.524	1.386.182	2.698.356	647.434
71	Kota Padang	255.363	1.371.429	2.950.291	966.760
72	Kota Payakumbuh	784.439	2.228.103	4.753.650	-



PRESIDEN
REPUBLIK INDONESIA

- 507 -

V.12. RINCIAN DANA ALOKASI KHUSUS (DAK) FISIK MENURUT PROVINSI/KABUPATEN/KOTA
TAHUN ANGGARAN 2024

(dalam ribuan rupiah)

No	Nama Daerah	Pendidikan			
		SMA	SLB	SMK	Perpustakaan
(1)	(2)	(7)	(8)	(9)	(10)
64	Kab. Pasaman	-	-	-	-
65	Kab. Pesisir Selatan	-	-	-	-
66	Kab. Sijunjung	-	-	-	-
67	Kab. Solok	-	-	-	521.336
68	Kab. Tanah Datar	-	-	-	208.534
69	Kota Bukit Tinggi	-	-	-	-
70	Kota Padang Panjang	-	-	-	-
71	Kota Padang	-	-	-	-
72	Kota Payakumbuh	-	-	-	3.336.549



**PRESIDEN
REPUBLIK INDONESIA**

- 508 -

**V.12. RINCIAN DANA ALOKASI KHUSUS (DAK) FISIK MENURUT PROVINSI/KABUPATEN/KOTA
TAHUN ANGGARAN 2024**

(dalam ribuan rupiah)

No	Nama Daerah	Pendidikan	Kesehatan		
		Subtotal Pendidikan	Penguatan Penurunan Angka Kematian Ibu, Bayi, dan Intervensi Stunting	Penguatan Sistem Kesehatan	Keluarga Berencana
(1)	(2)	(11)	(12)	(13)	(14)
64	Kab. Pasaman	7.061.379	854.559	3.132.754	1.106.972
65	Kab. Pesisir Selatan	6.570.036	2.984.456	34.251.170	-
66	Kab. Sijunjung	12.801.282	55.596	7.723.500	-
67	Kab. Solok	41.015.307	3.047.773	12.566.096	3.271.751
68	Kab. Tanah Datar	11.650.249	1.228.990	2.874.940	211.885
69	Kota Bukit Tinggi	10.740.152	99.963	22.419.614	-
70	Kota Padang Panjang	5.202.496	-	15.554.351	192.150
71	Kota Padang	5.543.843	226.474	3.134.145	-
72	Kota Payakumbuh	11.102.741	-	1.736.865	-



PRESIDEN
REPUBLIK INDONESIA

- 509 -

V.12. RINCIAN DANA ALOKASI KHUSUS (DAK) FISIK MENURUT PROVINSI/KABUPATEN/KOTA
TAHUN ANGGARAN 2024

(dalam ribuan rupiah)

No	Nama Daerah	Kesehatan	Jalan		
		Subtotal Kesehatan	Jalan Mendukung Konektivitas Daerah	Tematik Penguatan Destinasi Pariwisata Prioritas	Tematik Peningkatan Konektivitas dan Elektrifikasi di Daerah Afirmasi
(1)	(2)	(15)	(16)	(17)	(18)
64	Kab. Pasaman	5.094.285	8.661.935	-	-
65	Kab. Pesisir Selatan	37.235.626	13.291.164	8.422.726	-
66	Kab. Sijunjung	7.779.096	10.102.064	-	-
67	Kab. Solok	18.885.620	7.234.089	7.265.332	-
68	Kab. Tanah Datar	4.315.815	18.600.000	6.922.273	-
69	Kota Bukit Tinggi	22.519.577	-	-	-
70	Kota Padang Panjang	15.746.501	-	-	-
71	Kota Padang	3.360.619	-	5.953.544	-
72	Kota Payakumbuh	1.736.865	-	-	-



PRESIDEN
REPUBLIK INDONESIA

- 510 -

V.12. RINCIAN DANA ALOKASI KHUSUS (DAK) FISIK MENURUT PROVINSI/KABUPATEN/KOTA
TAHUN ANGGARAN 2024

(dalam ribuan rupiah)

No	Nama Daerah	Jalan			Air Minum
		Tematik Pengembangan Food Estate	Tematik Penguatan Kawasan Sentra Produksi Pangan (Pertanian, Perikanan, dan Hewani)	Subtotal Jalan	Air Minum Mendukung Peningkatan Kualitas SDM
(1)	(2)	(19)	(20)	(21)	(22)
64	Kab. Pasaman	-	-	8.661.935	-
65	Kab. Pesisir Selatan	-	-	21.713.890	-
66	Kab. Sijunjung	-	-	10.102.064	-
67	Kab. Solok	-	9.109.649	23.609.070	-
68	Kab. Tanah Datar	-	9.061.214	34.583.487	-
69	Kota Bukit Tinggi	-	-	-	-
70	Kota Padang Panjang	-	-	-	-
71	Kota Padang	-	-	5.953.544	-
72	Kota Payakumbuh	-	-	-	-



PRESIDEN
REPUBLIK INDONESIA

- 511 -

V.12. RINCIAN DANA ALOKASI KHUSUS (DAK) FISIK MENURUT PROVINSI/KABUPATEN/KOTA
TAHUN ANGGARAN 2024

(dalam ribuan rupiah)

No	Nama Daerah	Air Minum		Sanitasi	
		Tematik Pengentasan Permukiman Kumuh Terpadu	Subtotal Air Minum	Sanitasi Mendukung Peningkatan Kualitas SDM	Tematik Pengentasan Permukiman Kumuh Terpadu
(1)	(2)	(23)	(24)	(25)	(26)
64	Kab. Pasaman	-	-	-	-
65	Kab. Pesisir Selatan	-	-	-	-
66	Kab. Sijunjung	-	-	-	-
67	Kab. Solok	-	-	-	-
68	Kab. Tanah Datar	-	-	-	-
69	Kota Bukit Tinggi	-	-	-	-
70	Kota Padang Panjang	-	-	-	-
71	Kota Padang	-	-	-	-
72	Kota Payakumbuh	-	-	-	-



PRESIDEN
REPUBLIK INDONESIA

- 512 -

V.12. RINCIAN DANA ALOKASI KHUSUS (DAK) FISIK MENURUT PROVINSI/KABUPATEN/KOTA
TAHUN ANGGARAN 2024

(dalam ribuan rupiah)

No	Nama Daerah	Sanitasi	Perumahan dan Permukiman	Irigasi	
		Subtotal Sanitasi	Tematik Pengentasan Permukiman Kumuh Terpadu	Tematik Pengembangan Food Estate	Tematik Penguatan Kawasan Sentra Produksi Pangan (Pertanian, Perikanan, dan Hewani)
(1)	(2)	(27)	(28)	(29)	(30)
64	Kab. Pasaman	-	-	-	-
65	Kab. Pesisir Selatan	-	-	-	-
66	Kab. Sijunjung	-	-	-	-
67	Kab. Solok	-	-	-	6.878.215
68	Kab. Tanah Datar	-	-	-	8.068.513
69	Kota Bukit Tinggi	-	-	-	-
70	Kota Padang Panjang	-	-	-	-
71	Kota Padang	-	-	-	-
72	Kota Payakumbuh	-	-	-	-



PRESIDEN
REPUBLIK INDONESIA

- 513 -

V.12. RINCIAN DANA ALOKASI KHUSUS (DAK) FISIK MENURUT PROVINSI/KABUPATEN/KOTA
TAHUN ANGGARAN 2024

(dalam ribuan rupiah)

No	Nama Daerah	Irigasi	Pertanian		
		Subtotal Irigasi	Tematik Pengembangan Food Estate	Tematik Penguatan Kawasan Sentra Produksi Pangan (Pertanian, Perikanan, dan Hewani)	Subtotal Pertanian
(1)	(2)	(31)	(32)	(33)	(34)
64	Kab. Pasaman	-	-	-	-
65	Kab. Pesisir Selatan	-	-	-	-
66	Kab. Sijunjung	-	-	-	-
67	Kab. Solok	6.878.215	-	10.931.389	10.931.389
68	Kab. Tanah Datar	8.068.513	-	14.309.800	14.309.800
69	Kota Bukit Tinggi	-	-	-	-
70	Kota Padang Panjang	-	-	-	-
71	Kota Padang	-	-	-	-
72	Kota Payakumbuh	-	-	-	-



PRESIDEN
REPUBLIK INDONESIA

- 514 -

V.12. RINCIAN DANA ALOKASI KHUSUS (DAK) FISIK MENURUT PROVINSI/KABUPATEN/KOTA
TAHUN ANGGARAN 2024

(dalam ribuan rupiah)

No	Nama Daerah	Kelautan dan Perikanan	Perdagangan	Industri Kecil dan Menengah	Pariwisata
		Tematik Penguatan Kawasan Sentra Produksi Pangan (Pertanian, Perikanan, dan Hewani)	Tematik Penguatan Destinasi Pariwisata Prioritas	Tematik Penguatan Destinasi Pariwisata Prioritas	Tematik Penguatan Destinasi Pariwisata Prioritas
(1)	(2)	(35)	(36)	(37)	(38)
64	Kab. Pasaman	-	-	-	-
65	Kab. Pesisir Selatan	-	-	9.533.261	3.062.418
66	Kab. Sijunjung	-	-	-	-
67	Kab. Solok	-	-	500.000	2.769.793
68	Kab. Tanah Datar	-	-	7.976.965	3.135.861
69	Kota Bukit Tinggi	-	-	-	-
70	Kota Padang Panjang	-	-	-	-
71	Kota Padang	-	-	5.500.000	1.686.081
72	Kota Payakumbuh	-	-	-	-



PRESIDEN
REPUBLIK INDONESIA

- 515 -

V.12. RINCIAN DANA ALOKASI KHUSUS (DAK) FISIK MENURUT PROVINSI/KABUPATEN/KOTA
TAHUN ANGGARAN 2024

(dalam ribuan rupiah)

No	Nama Daerah	Lingkungan Hidup	Transportasi Perairan	Transportasi Perdesaan	Kehutanan
		Tematik Penguatan Destinasi Pariwisata Prioritas	Tematik Peningkatan Konektivitas dan Elektrifikasi di Daerah Afirmasi	Tematik Peningkatan Konektivitas dan Elektrifikasi di Daerah Afirmasi	Tematik Pengembangan Food Estate
(1)	(2)	(39)	(40)	(41)	(42)
64	Kab. Pasaman	-	-	-	-
65	Kab. Pesisir Selatan	1.994.251	-	-	-
66	Kab. Sijunjung	-	-	-	-
67	Kab. Solok	3.003.845	-	-	-
68	Kab. Tanah Datar	3.040.656	-	-	-
69	Kota Bukit Tinggi	-	-	-	-
70	Kota Padang Panjang	-	-	-	-
71	Kota Padang	1.201.538	-	-	-
72	Kota Payakumbuh	-	-	-	-



PRESIDEN
REPUBLIK INDONESIA

- 516 -

V.12. RINCIAN DANA ALOKASI KHUSUS (DAK) FISIK MENURUT PROVINSI/KABUPATEN/KOTA
TAHUN ANGGARAN 2024

(dalam ribuan rupiah)

No	Nama Daerah	Usaha Mikro, Kecil, dan Menengah	Infrastruktur Energi Terbarukan	TOTAL DAK FISIK
		Tematik Penguatan Destinasi Pariwisata Prioritas	Tematik Peningkatan Konektivitas dan Elektrifikasi di Daerah Afirmasi	
(1)	(2)	(44)	(45)	(46)
64	Kab. Pasaman	-	-	20.817.599
65	Kab. Pesisir Selatan	-	-	80.109.482
66	Kab. Sijunjung	-	-	30.682.442
67	Kab. Solok	-	-	107.593.239
68	Kab. Tanah Datar	-	-	87.081.346
69	Kota Bukit Tinggi	-	-	33.259.729
70	Kota Padang Panjang	-	-	20.948.997
71	Kota Padang	-	-	23.245.625
72	Kota Payakumbuh	-	-	12.839.606



PRESIDEN
REPUBLIK INDONESIA

- 517 -

V.12. RINCIAN DANA ALOKASI KHUSUS (DAK) FISIK MENURUT PROVINSI/KABUPATEN/KOTA
TAHUN ANGGARAN 2024

(dalam ribuan rupiah)

No	Nama Daerah	Pendidikan			
		PAUD	SD	SMP	SKB
(1)	(2)	(3)	(4)	(5)	(6)
73	Kota Sawahlunto	266.297	1.458.430	2.277.594	-
74	Kota Solok	-	3.048.047	2.222.299	641.516
75	Kota Pariaman	259.471	1.338.307	2.913.828	-
76	Kab. Pasaman Barat	200.000	7.261.608	2.145.351	-
77	Kab. Dharmasraya	656.592	10.416.151	4.742.380	486.379
78	Kab. Solok Selatan	509.278	9.766.504	2.710.934	1.344.484
79	Provinsi Riau	-	-	-	-
80	Kab. Bengkalis	201.846	3.489.852	3.744.084	-
81	Kab. Indragiri Hilir	684.353	3.288.350	3.303.209	-



**PRESIDEN
REPUBLIK INDONESIA**

- 518 -

V.12. RINCIAN DANA ALOKASI KHUSUS (DAK) FISIK MENURUT PROVINSI/KABUPATEN/KOTA
TAHUN ANGGARAN 2024

(dalam ribuan rupiah)

No	Nama Daerah	Pendidikan			
		SMA	SLB	SMK	Perpustakaan
(1)	(2)	(7)	(8)	(9)	(10)
73	Kota Sawahlunto	-	-	-	-
74	Kota Solok	-	-	-	10.000.000
75	Kota Pariaman	-	-	-	-
76	Kab. Pasaman Barat	-	-	-	10.739.518
77	Kab. Dharmasraya	-	-	-	-
78	Kab. Solok Selatan	-	-	-	-
79	Provinsi Riau	46.097.866	10.837.433	76.088.436	2.500.000
80	Kab. Bengkalis	-	-	-	998.481
81	Kab. Indragiri Hilir	-	-	-	-



PRESIDEN
REPUBLIK INDONESIA

- 519 -

V.12. RINCIAN DANA ALOKASI KHUSUS (DAK) FISIK MENURUT PROVINSI/KABUPATEN/KOTA
TAHUN ANGGARAN 2024

(dalam ribuan rupiah)

No	Nama Daerah	Pendidikan	Kesehatan		
		Subtotal Pendidikan	Penguatan Penurunan Angka Kematian Ibu, Bayi, dan Intervensi Stunting	Penguatan Sistem Kesehatan	Keluarga Berencana
(1)	(2)	(11)	(12)	(13)	(14)
73	Kota Sawahlunto	4.002.321	-	31.170.767	-
74	Kota Solok	15.911.862	2.425.313	2.443.595	-
75	Kota Pariaman	4.511.606	-	26.958.628	-
76	Kab. Pasaman Barat	20.346.477	1.128.564	1.732.462	921.283
77	Kab. Dharmasraya	16.301.502	91.794	13.460.724	-
78	Kab. Solok Selatan	14.331.200	40.390	17.285.718	482.973
79	Provinsi Riau	135.523.735	6.577.092	16.744.324	-
80	Kab. Bengkalis	8.434.263	3.058.924	10.816.216	826.479
81	Kab. Indragiri Hilir	7.275.912	326.096	14.792.377	2.209.945



**PRESIDEN
REPUBLIK INDONESIA**

- 520 -

**V.12. RINCIAN DANA ALOKASI KHUSUS (DAK) FISIK MENURUT PROVINSI/KABUPATEN/KOTA
TAHUN ANGGARAN 2024**

(dalam ribuan rupiah)

No	Nama Daerah	Kesehatan	Jalan		
		Subtotal Kesehatan	Jalan Mendukung Konektivitas Daerah	Tematik Penguatan Destinasi Pariwisata Prioritas	Tematik Peningkatan Konektivitas dan Elektrifikasi di Daerah Afirmasi
(1)	(2)	(15)	(16)	(17)	(18)
73	Kota Sawahlunto	31.170.767	-	-	-
74	Kota Solok	4.868.908	-	-	-
75	Kota Pariaman	26.958.628	-	-	-
76	Kab. Pasaman Barat	3.782.309	7.239.736	-	-
77	Kab. Dharmasraya	13.552.518	6.184.874	-	-
78	Kab. Solok Selatan	17.809.081	8.876.626	-	-
79	Provinsi Riau	23.321.416	13.369.510	9.160.180	19.526.732
80	Kab. Bengkalis	14.701.619	7.465.252	7.751.824	-
81	Kab. Indragiri Hilir	17.328.418	10.286.843	-	-



PRESIDEN
REPUBLIK INDONESIA

- 521 -

V.12. RINCIAN DANA ALOKASI KHUSUS (DAK) FISIK MENURUT PROVINSI/KABUPATEN/KOTA
TAHUN ANGGARAN 2024

(dalam ribuan rupiah)

No	Nama Daerah	Jalan			Air Minum
		Tematik Pengembangan Food Estate	Tematik Penguatan Kawasan Sentra Produksi Pangan (Pertanian, Perikanan, dan Hewani)	Subtotal Jalan	Air Minum Mendukung Peningkatan Kualitas SDM
(1)	(2)	(19)	(20)	(21)	(22)
73	Kota Sawahlunto	-	-	-	-
74	Kota Solok	-	-	-	-
75	Kota Pariaman	-	-	-	-
76	Kab. Pasaman Barat	-	8.262.728	15.502.464	-
77	Kab. Dharmasraya	-	-	6.184.874	-
78	Kab. Solok Selatan	-	-	8.876.626	-
79	Provinsi Riau	-	15.639.565	57.695.987	-
80	Kab. Bengkalis	-	-	15.217.076	-
81	Kab. Indragiri Hilir	-	11.350.737	21.637.580	-



PRESIDEN
REPUBLIK INDONESIA

- 522 -

V.12. RINCIAN DANA ALOKASI KHUSUS (DAK) FISIK MENURUT PROVINSI/KABUPATEN/KOTA
TAHUN ANGGARAN 2024

(dalam ribuan rupiah)

No	Nama Daerah	Air Minum		Sanitasi	
		Tematik Pengentasan Permukiman Kumuh Terpadu	Subtotal Air Minum	Sanitasi Mendukung Peningkatan Kualitas SDM	Tematik Pengentasan Permukiman Kumuh Terpadu
(1)	(2)	(23)	(24)	(25)	(26)
73	Kota Sawahlunto	-	-	-	-
74	Kota Solok	-	-	-	-
75	Kota Pariaman	896.394	896.394	-	371.700
76	Kab. Pasaman Barat	-	-	-	-
77	Kab. Dharmasraya	-	-	-	-
78	Kab. Solok Selatan	-	-	-	-
79	Provinsi Riau	-	-	-	-
80	Kab. Bengkalis	-	-	-	-
81	Kab. Indragiri Hilir	-	-	-	-



PRESIDEN
REPUBLIK INDONESIA

- 523 -

V.12. RINCIAN DANA ALOKASI KHUSUS (DAK) FISIK MENURUT PROVINSI/KABUPATEN/KOTA
TAHUN ANGGARAN 2024

(dalam ribuan rupiah)

No	Nama Daerah	Sanitasi	Perumahan dan Permukiman	Irigasi	
		Subtotal Sanitasi	Tematik Pengentasan Permukiman Kumuh Terpadu	Tematik Pengembangan Food Estate	Tematik Penguatan Kawasan Sentra Produksi Pangan (Pertanian, Perikanan, dan Hewani)
(1)	(2)	(27)	(28)	(29)	(30)
73	Kota Sawahlunto	-	-	-	-
74	Kota Solok	-	-	-	-
75	Kota Pariaman	371.700	8.029.616	-	-
76	Kab. Pasaman Barat	-	-	-	1.566.855
77	Kab. Dharmasraya	-	-	-	-
78	Kab. Solok Selatan	-	-	-	-
79	Provinsi Riau	-	-	-	16.065.913
80	Kab. Bengkalis	-	-	-	-
81	Kab. Indragiri Hilir	-	-	-	965.751



PRESIDEN
REPUBLIK INDONESIA

- 524 -

V.12. RINCIAN DANA ALOKASI KHUSUS (DAK) FISIK MENURUT PROVINSI/KABUPATEN/KOTA
TAHUN ANGGARAN 2024

(dalam ribuan rupiah)

No	Nama Daerah	Irigasi	Pertanian		
		Subtotal Irigasi	Tematik Pengembangan Food Estate	Tematik Penguatan Kawasan Sentra Produksi Pangan (Pertanian, Perikanan, dan Hewani)	Subtotal Pertanian
(1)	(2)	(31)	(32)	(33)	(34)
73	Kota Sawahlunto	-	-	-	-
74	Kota Solok	-	-	-	-
75	Kota Pariaman	-	-	-	-
76	Kab. Pasaman Barat	1.566.855	-	-	-
77	Kab. Dharmasraya	-	-	-	-
78	Kab. Solok Selatan	-	-	-	-
79	Provinsi Riau	16.065.913	-	4.410.952	4.410.952
80	Kab. Bengkalis	-	-	-	-
81	Kab. Indragiri Hilir	965.751	-	9.750.000	9.750.000



PRESIDEN
REPUBLIK INDONESIA

- 525 -

V.12. RINCIAN DANA ALOKASI KHUSUS (DAK) FISIK MENURUT PROVINSI/KABUPATEN/KOTA
TAHUN ANGGARAN 2024

(dalam ribuan rupiah)

No	Nama Daerah	Kelautan dan Perikanan	Perdagangan	Industri Kecil dan Menengah	Pariwisata
		Tematik Penguatan Kawasan Sentra Produksi Pangan (Pertanian, Perikanan, dan Hewani)	Tematik Penguatan Destinasi Pariwisata Prioritas	Tematik Penguatan Destinasi Pariwisata Prioritas	Tematik Penguatan Destinasi Pariwisata Prioritas
(1)	(2)	(35)	(36)	(37)	(38)
73	Kota Sawahlunto	-	-	-	-
74	Kota Solok	-	-	-	-
75	Kota Pariaman	-	-	-	-
76	Kab. Pasaman Barat	6.948.009	-	-	-
77	Kab. Dharmasraya	-	-	-	-
78	Kab. Solok Selatan	-	-	-	-
79	Provinsi Riau	18.598.227	-	-	-
80	Kab. Bengkalis	-	-	-	3.055.599
81	Kab. Indragiri Hilir	-	-	-	-



PRESIDEN
REPUBLIK INDONESIA

- 526 -

V.12. RINCIAN DANA ALOKASI KHUSUS (DAK) FISIK MENURUT PROVINSI/KABUPATEN/KOTA
TAHUN ANGGARAN 2024

(dalam ribuan rupiah)

No	Nama Daerah	Lingkungan Hidup	Transportasi Perairan	Transportasi Perdesaan	Kehutanan
		Tematik Penguatan Destinasi Pariwisata Prioritas	Tematik Peningkatan Konektivitas dan Elektrifikasi di Daerah Afirmasi	Tematik Peningkatan Konektivitas dan Elektrifikasi di Daerah Afirmasi	Tematik Pengembangan Food Estate
(1)	(2)	(39)	(40)	(41)	(42)
73	Kota Sawahlunto	-	-	-	-
74	Kota Solok	-	-	-	-
75	Kota Pariaman	-	-	-	-
76	Kab. Pasaman Barat	-	-	-	-
77	Kab. Dharmasraya	-	-	-	-
78	Kab. Solok Selatan	-	-	-	-
79	Provinsi Riau	-	-	-	-
80	Kab. Bengkalis	865.515	-	-	-
81	Kab. Indragiri Hilir	-	-	-	-



PRESIDEN
REPUBLIK INDONESIA

- 527 -

V.12. RINCIAN DANA ALOKASI KHUSUS (DAK) FISIK MENURUT PROVINSI/KABUPATEN/KOTA
TAHUN ANGGARAN 2024

(dalam ribuan rupiah)

No	Nama Daerah	Usaha Mikro, Kecil, dan Menengah	Infrastruktur Energi Terbarukan	TOTAL DAK FISIK
		Tematik Penguatan Destinasi Pariwisata Prioritas	Tematik Peningkatan Konektivitas dan Elektrifikasi di Daerah Afirmasi	
(1)	(2)	(44)	(45)	(46)
73	Kota Sawahlunto	-	-	35.173.088
74	Kota Solok	-	-	20.780.770
75	Kota Pariaman	-	-	40.767.944
76	Kab. Pasaman Barat	-	-	48.146.114
77	Kab. Dharmasraya	-	-	36.038.894
78	Kab. Solok Selatan	-	-	41.016.907
79	Provinsi Riau	-	-	255.616.230
80	Kab. Bengkalis	-	-	42.274.072
81	Kab. Indragiri Hilir	-	-	56.957.661




PRESIDEN
REPUBLIK INDONESIA

- 528 -

V.12. RINCIAN DANA ALOKASI KHUSUS (DAK) FISIK MENURUT PROVINSI/KABUPATEN/KOTA
TAHUN ANGGARAN 2024

(dalam ribuan rupiah)

No	Nama Daerah	Pendidikan			
		PAUD	SD	SMP	SKB
(1)	(2)	(3)	(4)	(5)	(6)
82	Kab. Indragiri Hulu	440.191	9.216.056	10.104.564	399.901
83	Kab. Kampar	3.531.504	35.373.170	14.796.328	-
84	Kab. Kuantan Singingi	275.667	4.804.653	2.444.203	-
85	Kab. Pelalawan	1.327.775	10.350.140	3.471.870	-
86	Kab. Rokan Hilir	760.865	25.576.714	8.680.517	-
87	Kab. Rokan Hulu	1.795.859	23.127.905	14.277.516	-
88	Kab. Siak	609.152	7.263.545	8.485.064	-
89	Kota Dumai	213.750	5.687.639	3.456.715	-
90	Kota Pekanbaru	233.289	19.203.700	4.406.533	-



**PRESIDEN
REPUBLIK INDONESIA**

- 529 -

**V.12. RINCIAN DANA ALOKASI KHUSUS (DAK) FISIK MENURUT PROVINSI/KABUPATEN/KOTA
TAHUN ANGGARAN 2024**

(dalam ribuan rupiah)

No	Nama Daerah	Pendidikan			
		SMA	SLB	SMK	Perpustakaan
<i>(1)</i>	<i>(2)</i>	<i>(7)</i>	<i>(8)</i>	<i>(9)</i>	<i>(10)</i>
82	Kab. Indragiri Hulu	-	-	-	-
83	Kab. Kampar	-	-	-	4.760.000
84	Kab. Kuantan Singingi	-	-	-	-
85	Kab. Pelalawan	-	-	-	10.999.319
86	Kab. Rokan Hilir	-	-	-	-
87	Kab. Rokan Hulu	-	-	-	1.000.000
88	Kab. Siak	-	-	-	-
89	Kota Dumai	-	-	-	-
90	Kota Pekanbaru	-	-	-	-



PRESIDEN
REPUBLIK INDONESIA

- 530 -

V.12. RINCIAN DANA ALOKASI KHUSUS (DAK) FISIK MENURUT PROVINSI/KABUPATEN/KOTA
TAHUN ANGGARAN 2024

(dalam ribuan rupiah)

No	Nama Daerah	Pendidikan	Kesehatan		
		Subtotal Pendidikan	Penguatan Penurunan Angka Kematian Ibu, Bayi, dan Intervensi Stunting	Penguatan Sistem Kesehatan	Keluarga Berencana
(1)	(2)	(11)	(12)	(13)	(14)
82	Kab. Indragiri Hulu	20.160.712	2.671.461	6.147.543	-
83	Kab. Kampar	58.461.002	2.892.096	10.016.219	261.740
84	Kab. Kuantan Singingi	7.524.523	129.368	1.977.278	-
85	Kab. Pelalawan	26.149.104	983.550	-	-
86	Kab. Rokan Hilir	35.018.096	347.335	13.845.753	-
87	Kab. Rokan Hulu	40.201.280	829.997	2.299.632	199.995
88	Kab. Siak	16.357.761	58.506	82.110	281.993
89	Kota Dumai	9.358.104	2.004.546	3.253.386	1.459.963
90	Kota Pekanbaru	23.843.522	2.707.860	48.934.924	-



PRESIDEN
REPUBLIK INDONESIA

- 531 -

V.12. RINCIAN DANA ALOKASI KHUSUS (DAK) FISIK MENURUT PROVINSI/KABUPATEN/KOTA
TAHUN ANGGARAN 2024

(dalam ribuan rupiah)

No	Nama Daerah	Kesehatan	Jalan		
		Subtotal Kesehatan	Jalan Mendukung Konektivitas Daerah	Tematik Penguatan Destinasi Pariwisata Prioritas	Tematik Peningkatan Konektivitas dan Elektrifikasi di Daerah Afirmasi
(1)	(2)	(15)	(16)	(17)	(18)
82	Kab. Indragiri Hulu	8.819.004	13.896.550	-	-
83	Kab. Kampar	13.170.055	20.468.166	-	-
84	Kab. Kuantan Singingi	2.106.646	17.391.747	-	-
85	Kab. Pelalawan	983.550	22.159.741	-	-
86	Kab. Rokan Hilir	14.193.088	10.922.213	-	-
87	Kab. Rokan Hulu	3.329.624	13.161.408	-	-
88	Kab. Siak	422.609	13.467.098	-	-
89	Kota Dumai	6.717.895	10.583.769	-	-
90	Kota Pekanbaru	51.642.784	-	-	-



PRESIDEN
REPUBLIK INDONESIA

- 532 -

V.12. RINCIAN DANA ALOKASI KHUSUS (DAK) FISIK MENURUT PROVINSI/KABUPATEN/KOTA
TAHUN ANGGARAN 2024

(dalam ribuan rupiah)

No	Nama Daerah	Jalan			Air Minum
		Tematik Pengembangan Food Estate	Tematik Penguatan Kawasan Sentra Produksi Pangan (Pertanian, Perikanan, dan Hewani)	Subtotal Jalan	Air Minum Mendukung Peningkatan Kualitas SDM
(1)	(2)	(19)	(20)	(21)	(22)
82	Kab. Indragiri Hulu	-	9.600.571	23.497.121	-
83	Kab. Kampar	-	12.500.000	32.968.166	-
84	Kab. Kuantan Singingi	-	-	17.391.747	-
85	Kab. Pelalawan	-	12.118.411	34.278.152	-
86	Kab. Rokan Hilir	-	12.238.669	23.160.882	-
87	Kab. Rokan Hulu	-	-	13.161.408	-
88	Kab. Siak	-	13.818.710	27.285.808	-
89	Kota Dumai	-	-	10.583.769	-
90	Kota Pekanbaru	-	-	-	-



PRESIDEN
REPUBLIK INDONESIA

- 533 -

V.12. RINCIAN DANA ALOKASI KHUSUS (DAK) FISIK MENURUT PROVINSI/KABUPATEN/KOTA
TAHUN ANGGARAN 2024

(dalam ribuan rupiah)

No	Nama Daerah	Air Minum		Sanitasi	
		Tematik Pengentasan Permukiman Kumuh Terpadu	Subtotal Air Minum	Sanitasi Mendukung Peningkatan Kualitas SDM	Tematik Pengentasan Permukiman Kumuh Terpadu
(1)	(2)	(23)	(24)	(25)	(26)
82	Kab. Indragiri Hulu	-	-	-	-
83	Kab. Kampar	-	-	-	-
84	Kab. Kuantan Singingi	-	-	-	-
85	Kab. Pelalawan	-	-	-	-
86	Kab. Rokan Hilir	-	-	-	-
87	Kab. Rokan Hulu	-	-	-	-
88	Kab. Siak	-	-	-	-
89	Kota Dumai	5.539.162	5.539.162	-	380.000
90	Kota Pekanbaru	466.649	466.649	1.260.000	380.000



**PRESIDEN
REPUBLIK INDONESIA**

- 534 -

**V.12. RINCIAN DANA ALOKASI KHUSUS (DAK) FISIK MENURUT PROVINSI/KABUPATEN/KOTA
TAHUN ANGGARAN 2024**

(dalam ribuan rupiah)

No	Nama Daerah	Sanitasi	Perumahan dan Permukiman	Irigasi	
		Subtotal Sanitasi	Tematik Pengentasan Permukiman Kumuh Terpadu	Tematik Pengembangan Food Estate	Tematik Penguatan Kawasan Sentra Produksi Pangan (Pertanian, Perikanan, dan Hewani)
<i>(1)</i>	<i>(2)</i>	<i>(27)</i>	<i>(28)</i>	<i>(29)</i>	<i>(30)</i>
82	Kab. Indragiri Hulu	-	-	-	8.705.000
83	Kab. Kampar	-	-	-	1.514.000
84	Kab. Kuantan Singingi	-	-	-	-
85	Kab. Pelalawan	-	-	-	2.835.154
86	Kab. Rokan Hilir	-	-	-	-
87	Kab. Rokan Hulu	-	-	-	-
88	Kab. Siak	-	-	-	3.965.000
89	Kota Dumai	380.000	6.779.623	-	-
90	Kota Pekanbaru	1.640.000	4.406.426	-	-



PRESIDEN
REPUBLIK INDONESIA

- 535 -

V.12. RINCIAN DANA ALOKASI KHUSUS (DAK) FISIK MENURUT PROVINSI/KABUPATEN/KOTA
TAHUN ANGGARAN 2024

(dalam ribuan rupiah)

No	Nama Daerah	Irigasi	Pertanian		
		Subtotal Irigasi	Tematik Pengembangan Food Estate	Tematik Penguatan Kawasan Sentra Produksi Pangan (Pertanian, Perikanan, dan Hewani)	Subtotal Pertanian
<i>(1)</i>	<i>(2)</i>	<i>(31)</i>	<i>(32)</i>	<i>(33)</i>	<i>(34)</i>
82	Kab. Indragiri Hulu	8.705.000	-	-	-
83	Kab. Kampar	1.514.000	-	-	-
84	Kab. Kuantan Singingi	-	-	-	-
85	Kab. Pelalawan	2.835.154	-	7.309.916	7.309.916
86	Kab. Rokan Hilir	-	-	-	-
87	Kab. Rokan Hulu	-	-	-	-
88	Kab. Siak	3.965.000	-	2.450.067	2.450.067
89	Kota Dumai	-	-	-	-
90	Kota Pekanbaru	-	-	-	-



**PRESIDEN
REPUBLIK INDONESIA**

- 536 -

V.12. RINCIAN DANA ALOKASI KHUSUS (DAK) FISIK MENURUT PROVINSI/KABUPATEN/KOTA
TAHUN ANGGARAN 2024

(dalam ribuan rupiah)

No	Nama Daerah	Kelautan dan Perikanan	Perdagangan	Industri Kecil dan Menengah	Pariwisata
		Tematik Penguatan Kawasan Sentra Produksi Pangan (Pertanian, Perikanan, dan Hewani)	Tematik Penguatan Destinasi Pariwisata Prioritas	Tematik Penguatan Destinasi Pariwisata Prioritas	Tematik Penguatan Destinasi Pariwisata Prioritas
(1)	(2)	(35)	(36)	(37)	(38)
82	Kab. Indragiri Hulu	5.752.956	-	-	-
83	Kab. Kampar	5.630.039	-	-	-
84	Kab. Kuantan Singingi	-	-	-	-
85	Kab. Pelalawan	-	-	-	-
86	Kab. Rokan Hilir	5.483.143	-	-	-
87	Kab. Rokan Hulu	-	-	-	-
88	Kab. Siak	-	-	-	-
89	Kota Dumai	-	-	-	-
90	Kota Pekanbaru	-	-	-	-



PRESIDEN
REPUBLIK INDONESIA

- 537 -

V.12. RINCIAN DANA ALOKASI KHUSUS (DAK) FISIK MENURUT PROVINSI/KABUPATEN/KOTA
TAHUN ANGGARAN 2024

(dalam ribuan rupiah)

No	Nama Daerah	Lingkungan Hidup	Transportasi Perairan	Transportasi Perdesaan	Kehutanan
		Tematik Penguatan Destinasi Pariwisata Prioritas	Tematik Peningkatan Konektivitas dan Elektrifikasi di Daerah Afirmasi	Tematik Peningkatan Konektivitas dan Elektrifikasi di Daerah Afirmasi	Tematik Pengembangan Food Estate
(1)	(2)	(39)	(40)	(41)	(42)
82	Kab. Indragiri Hulu	-	-	-	-
83	Kab. Kampar	-	-	-	-
84	Kab. Kuantan Singingi	-	-	-	-
85	Kab. Pelalawan	-	-	-	-
86	Kab. Rokan Hilir	-	-	-	-
87	Kab. Rokan Hulu	-	-	-	-
88	Kab. Siak	-	-	-	-
89	Kota Dumai	-	-	-	-
90	Kota Pekanbaru	-	-	-	-



**PRESIDEN
REPUBLIK INDONESIA**

- 538 -

V.12. RINCIAN DANA ALOKASI KHUSUS (DAK) FISIK MENURUT PROVINSI/KABUPATEN/KOTA
TAHUN ANGGARAN 2024

(dalam ribuan rupiah)

No	Nama Daerah	Usaha Mikro, Kecil, dan Menengah	Infrastruktur Energi Terbarukan	TOTAL DAK FISIK
		Tematik Penguatan Destinasi Pariwisata Prioritas	Tematik Peningkatan Konektivitas dan Elektrifikasi di Daerah Afirmasi	
(1)	(2)	(44)	(45)	(46)
82	Kab. Indragiri Hulu	-	-	66.934.793
83	Kab. Kampar	-	-	111.743.262
84	Kab. Kuantan Singingi	-	-	27.022.916
85	Kab. Pelalawan	-	-	71.555.876
86	Kab. Rokan Hilir	-	-	77.855.209
87	Kab. Rokan Hulu	-	-	56.692.312
88	Kab. Siak	-	-	50.481.245
89	Kota Dumai	-	-	39.358.553
90	Kota Pekanbaru	-	-	81.999.381



PRESIDEN
REPUBLIK INDONESIA

- 539 -

V.12. RINCIAN DANA ALOKASI KHUSUS (DAK) FISIK MENURUT PROVINSI/KABUPATEN/KOTA
TAHUN ANGGARAN 2024

(dalam ribuan rupiah)

No	Nama Daerah	Pendidikan			
		PAUD	SD	SMP	SKB
(1)	(2)	(3)	(4)	(5)	(6)
91	Kab. Kepulauan Meranti	209.877	7.637.157	2.593.079	-
92	Provinsi Jambi	-	-	-	-
93	Kab. Batang Hari	1.542.875	12.112.191	5.045.820	-
94	Kab. Bungo	461.884	8.315.017	3.664.256	569.359
95	Kab. Kerinci	391.468	7.791.949	3.376.415	299.926
96	Kab. Merangin	932.036	20.099.353	4.629.748	656.287
97	Kab. Muaro Jambi	555.266	24.928.677	16.702.575	-
98	Kab. Sarolangun	239.946	6.752.745	4.434.586	-
99	Kab. Tanjung Jabung Barat	323.337	7.665.321	3.858.176	200.000



PRESIDEN
REPUBLIK INDONESIA

- 540 -

V.12. RINCIAN DANA ALOKASI KHUSUS (DAK) FISIK MENURUT PROVINSI/KABUPATEN/KOTA
TAHUN ANGGARAN 2024

(dalam ribuan rupiah)

No	Nama Daerah	Pendidikan			
		SMA	SLB	SMK	Perpustakaan
(1)	(2)	(7)	(8)	(9)	(10)
91	Kab. Kepulauan Meranti	-	-	-	-
92	Provinsi Jambi	50.434.596	4.412.731	123.471.742	-
93	Kab. Batang Hari	-	-	-	-
94	Kab. Bungo	-	-	-	-
95	Kab. Kerinci	-	-	-	-
96	Kab. Merangin	-	-	-	-
97	Kab. Muaro Jambi	-	-	-	-
98	Kab. Sarolangun	-	-	-	500.000
99	Kab. Tanjung Jabung Barat	-	-	-	-



PRESIDEN
REPUBLIK INDONESIA

- 541 -

V.12. RINCIAN DANA ALOKASI KHUSUS (DAK) FISIK MENURUT PROVINSI/KABUPATEN/KOTA
TAHUN ANGGARAN 2024

(dalam ribuan rupiah)

No	Nama Daerah	Pendidikan	Kesehatan		
		Subtotal Pendidikan	Penguatan Penurunan Angka Kematian Ibu, Bayi, dan Intervensi Stunting	Penguatan Sistem Kesehatan	Keluarga Berencana
(1)	(2)	(11)	(12)	(13)	(14)
91	Kab. Kepulauan Meranti	10.440.113	409.258	80.922.309	109.997
92	Provinsi Jambi	178.319.069	9.328.541	2.850.000	-
93	Kab. Batang Hari	18.700.886	3.036.792	10.914.800	-
94	Kab. Bungo	13.010.516	87.647	15.681.391	-
95	Kab. Kerinci	11.859.758	426.187	6.290.065	-
96	Kab. Merangin	26.317.424	2.308.861	9.661.991	-
97	Kab. Muaro Jambi	42.186.518	7.408.471	33.356.283	-
98	Kab. Sarolangun	11.927.277	69.159	17.341.677	-
99	Kab. Tanjung Jabung Barat	12.046.834	3.357.989	17.963.657	1.225.969



**PRESIDEN
REPUBLIK INDONESIA**

- 542 -

V.12. RINCIAN DANA ALOKASI KHUSUS (DAK) FISIK MENURUT PROVINSI/KABUPATEN/KOTA
TAHUN ANGGARAN 2024

(dalam ribuan rupiah)

No	Nama Daerah	Kesehatan	Jalan		
		Subtotal Kesehatan	Jalan Mendukung Konektivitas Daerah	Tematik Penguatan Destinasi Pariwisata Prioritas	Tematik Peningkatan Konektivitas dan Elektrifikasi di Daerah Afirmasi
(1)	(2)	(15)	(16)	(17)	(18)
91	Kab. Kepulauan Meranti	81.441.564	11.302.835	-	14.410.650
92	Provinsi Jambi	12.178.541	-	7.872.931	-
93	Kab. Batang Hari	13.951.592	9.736.376	-	-
94	Kab. Bungo	15.769.038	25.624.008	-	-
95	Kab. Kerinci	6.716.252	7.215.037	6.667.056	-
96	Kab. Merangin	11.970.852	11.329.306	9.020.798	-
97	Kab. Muaro Jambi	40.764.754	8.805.732	-	-
98	Kab. Sarolangun	17.410.836	10.613.898	-	-
99	Kab. Tanjung Jabung Barat	22.547.615	11.209.098	-	-



PRESIDEN
REPUBLIK INDONESIA

- 543 -

V.12. RINCIAN DANA ALOKASI KHUSUS (DAK) FISIK MENURUT PROVINSI/KABUPATEN/KOTA
TAHUN ANGGARAN 2024

(dalam ribuan rupiah)

No	Nama Daerah	Jalan			Air Minum
		Tematik Pengembangan Food Estate	Tematik Penguatan Kawasan Sentra Produksi Pangan (Pertanian, Perikanan, dan Hewani)	Subtotal Jalan	Air Minum Mendukung Peningkatan Kualitas SDM
(1)	(2)	(19)	(20)	(21)	(22)
91	Kab. Kepulauan Meranti	-	11.007.438	36.720.923	-
92	Provinsi Jambi	-	12.043.058	19.915.989	-
93	Kab. Batang Hari	-	9.725.118	19.461.494	-
94	Kab. Bungo	-	-	25.624.008	-
95	Kab. Kerinci	-	-	13.882.093	-
96	Kab. Merangin	-	10.787.113	31.137.217	-
97	Kab. Muaro Jambi	-	7.987.213	16.792.945	-
98	Kab. Sarolangun	-	-	10.613.898	-
99	Kab. Tanjung Jabung Barat	-	11.419.068	22.628.166	-



**PRESIDEN
REPUBLIK INDONESIA**

- 544 -

V.12. RINCIAN DANA ALOKASI KHUSUS (DAK) FISIK MENURUT PROVINSI/KABUPATEN/KOTA
TAHUN ANGGARAN 2024

(dalam ribuan rupiah)

No	Nama Daerah	Air Minum		Sanitasi	
		Tematik Pengentasan Permukiman Kumuh Terpadu	Subtotal Air Minum	Sanitasi Mendukung Peningkatan Kualitas SDM	Tematik Pengentasan Permukiman Kumuh Terpadu
(1)	(2)	(23)	(24)	(25)	(26)
91	Kab. Kepulauan Meranti	-	-	-	-
92	Provinsi Jambi	-	-	-	-
93	Kab. Batang Hari	-	-	-	-
94	Kab. Bungo	-	-	-	-
95	Kab. Kerinci	-	-	-	-
96	Kab. Merangin	-	-	-	-
97	Kab. Muaro Jambi	-	-	-	-
98	Kab. Sarolangun	-	-	-	-
99	Kab. Tanjung Jabung Barat	-	-	-	-



**PRESIDEN
REPUBLIK INDONESIA**

- 545 -

**V.12. RINCIAN DANA ALOKASI KHUSUS (DAK) FISIK MENURUT PROVINSI/KABUPATEN/KOTA
TAHUN ANGGARAN 2024**

(dalam ribuan rupiah)

No	Nama Daerah	Sanitasi	Perumahan dan Permukiman	Irigasi	
		Subtotal Sanitasi	Tematik Pengentasan Permukiman Kumuh Terpadu	Tematik Pengembangan Food Estate	Tematik Penguatan Kawasan Sentra Produksi Pangan (Pertanian, Perikanan, dan Hewani)
(1)	(2)	(27)	(28)	(29)	(30)
91	Kab. Kepulauan Meranti	-	-	-	-
92	Provinsi Jambi	-	-	-	14.931.623
93	Kab. Batang Hari	-	-	-	2.636.133
94	Kab. Bungo	-	-	-	-
95	Kab. Kerinci	-	-	-	-
96	Kab. Merangin	-	-	-	3.402.491
97	Kab. Muaro Jambi	-	-	-	4.705.050
98	Kab. Sarolangun	-	-	-	-
99	Kab. Tanjung Jabung Barat	-	-	-	4.826.000



PRESIDEN
REPUBLIK INDONESIA

- 546 -

V.12. RINCIAN DANA ALOKASI KHUSUS (DAK) FISIK MENURUT PROVINSI/KABUPATEN/KOTA
TAHUN ANGGARAN 2024

(dalam ribuan rupiah)

No	Nama Daerah	Irigasi	Pertanian		
		Subtotal Irigasi	Tematik Pengembangan Food Estate	Tematik Penguatan Kawasan Sentra Produksi Pangan (Pertanian, Perikanan, dan Hewani)	Subtotal Pertanian
(1)	(2)	(31)	(32)	(33)	(34)
91	Kab. Kepulauan Meranti	-	-	-	-
92	Provinsi Jambi	14.931.623	-	3.797.729	3.797.729
93	Kab. Batang Hari	2.636.133	-	11.530.317	11.530.317
94	Kab. Bungo	-	-	-	-
95	Kab. Kerinci	-	-	-	-
96	Kab. Merangin	3.402.491	-	8.360.000	8.360.000
97	Kab. Muaro Jambi	4.705.050	-	-	-
98	Kab. Sarolangun	-	-	-	-
99	Kab. Tanjung Jabung Barat	4.826.000	-	10.730.000	10.730.000



PRESIDEN
REPUBLIK INDONESIA

- 547 -

V.12. RINCIAN DANA ALOKASI KHUSUS (DAK) FISIK MENURUT PROVINSI/KABUPATEN/KOTA
TAHUN ANGGARAN 2024

(dalam ribuan rupiah)

No	Nama Daerah	Kelautan dan Perikanan	Perdagangan	Industri Kecil dan Menengah	Pariwisata
		Tematik Penguatan Kawasan Sentra Produksi Pangan (Pertanian, Perikanan, dan Hewani)	Tematik Penguatan Destinasi Pariwisata Prioritas	Tematik Penguatan Destinasi Pariwisata Prioritas	Tematik Penguatan Destinasi Pariwisata Prioritas
(1)	(2)	(35)	(36)	(37)	(38)
91	Kab. Kepulauan Meranti	3.953.372	-	-	-
92	Provinsi Jambi	6.652.430	-	-	-
93	Kab. Batang Hari	5.001.043	-	-	-
94	Kab. Bungo	-	-	-	-
95	Kab. Kerinci	-	-	3.000.000	1.960.634
96	Kab. Merangin	-	-	3.640.687	2.503.382
97	Kab. Muaro Jambi	2.195.373	-	-	-
98	Kab. Sarolangun	-	-	-	-
99	Kab. Tanjung Jabung Barat	-	-	-	-



PRESIDEN
REPUBLIK INDONESIA

- 548 -

V.12. RINCIAN DANA ALOKASI KHUSUS (DAK) FISIK MENURUT PROVINSI/KABUPATEN/KOTA
TAHUN ANGGARAN 2024

(dalam ribuan rupiah)

No	Nama Daerah	Lingkungan Hidup	Transportasi Perairan	Transportasi Perdesaan	Kehutanan
		Tematik Penguatan Destinasi Pariwisata Prioritas	Tematik Peningkatan Konektivitas dan Elektrifikasi di Daerah Afirmasi	Tematik Peningkatan Konektivitas dan Elektrifikasi di Daerah Afirmasi	Tematik Pengembangan Food Estate
(1)	(2)	(39)	(40)	(41)	(42)
91	Kab. Kepulauan Meranti	-	9.918.762	7.988.347	-
92	Provinsi Jambi	-	-	-	-
93	Kab. Batang Hari	-	-	-	-
94	Kab. Bungo	-	-	-	-
95	Kab. Kerinci	-	-	-	-
96	Kab. Merangin	943.652	-	-	-
97	Kab. Muaro Jambi	-	-	-	-
98	Kab. Sarolangun	-	-	-	-
99	Kab. Tanjung Jabung Barat	-	-	-	-



**PRESIDEN
REPUBLIK INDONESIA**

- 549 -

V.12. RINCIAN DANA ALOKASI KHUSUS (DAK) FISIK MENURUT PROVINSI/KABUPATEN/KOTA
TAHUN ANGGARAN 2024

(dalam ribuan rupiah)

No	Nama Daerah	Usaha Mikro, Kecil, dan Menengah	Infrastruktur Energi Terbarukan	TOTAL DAK FISIK
		Tematik Penguatan Destinasi Pariwisata Prioritas	Tematik Peningkatan Konektivitas dan Elektrifikasi di Daerah Afirmasi	
(1)	(2)	(44)	(45)	(46)
91	Kab. Kepulauan Meranti	-	-	150.463.081
92	Provinsi Jambi	-	-	235.795.381
93	Kab. Batang Hari	-	-	71.281.465
94	Kab. Bungo	-	-	54.403.562
95	Kab. Kerinci	-	-	37.418.737
96	Kab. Merangin	-	-	88.275.705
97	Kab. Muaro Jambi	-	-	106.644.640
98	Kab. Sarolangun	-	-	39.952.011
99	Kab. Tanjung Jabung Barat	-	-	72.778.615



PRESIDEN
REPUBLIK INDONESIA

- 550 -

V.12. RINCIAN DANA ALOKASI KHUSUS (DAK) FISIK MENURUT PROVINSI/KABUPATEN/KOTA
TAHUN ANGGARAN 2024

(dalam ribuan rupiah)

No	Nama Daerah	Pendidikan			
		PAUD	SD	SMP	SKB
(1)	(2)	(3)	(4)	(5)	(6)
100	Kab. Tanjung Jabung Timur	338.298	14.902.938	29.426.549	1.665.507
101	Kab. Tebo	832.211	18.655.922	11.364.729	-
102	Kota Jambi	909.651	14.725.242	5.564.184	469.300
103	Kota Sungai Penuh	254.465	6.681.433	2.694.195	399.901
104	Provinsi Sumatera Selatan	-	-	-	-
105	Kab. Lahat	1.024.003	13.104.338	4.553.802	-
106	Kab. Musi Banyuasin	1.445.696	25.963.178	5.259.849	-
107	Kab. Musi Rawas	1.042.694	13.480.456	3.756.979	-
108	Kab. Muara Enim	2.499.999	12.143.313	13.978.956	-



PRESIDEN
REPUBLIK INDONESIA

- 551 -

V.12. RINCIAN DANA ALOKASI KHUSUS (DAK) FISIK MENURUT PROVINSI/KABUPATEN/KOTA
TAHUN ANGGARAN 2024

(dalam ribuan rupiah)

No	Nama Daerah	Pendidikan			
		SMA	SLB	SMK	Perpustakaan
<i>(1)</i>	<i>(2)</i>	<i>(7)</i>	<i>(8)</i>	<i>(9)</i>	<i>(10)</i>
100	Kab. Tanjung Jabung Timur	-	-	-	-
101	Kab. Tebo	-	-	-	-
102	Kota Jambi	-	-	-	4.994.750
103	Kota Sungai Penuh	-	-	-	-
104	Provinsi Sumatera Selatan	47.058.085	2.864.627	100.609.726	4.275.000
105	Kab. Lahat	-	-	-	-
106	Kab. Musi Banyuasin	-	-	-	500.000
107	Kab. Musi Rawas	-	-	-	-
108	Kab. Muara Enim	-	-	-	-



**PRESIDEN
REPUBLIK INDONESIA**

- 552 -

**V.12. RINCIAN DANA ALOKASI KHUSUS (DAK) FISIK MENURUT PROVINSI/KABUPATEN/KOTA
TAHUN ANGGARAN 2024**

(dalam ribuan rupiah)

No	Nama Daerah	Pendidikan	Kesehatan		
		Subtotal Pendidikan	Penguatan Penurunan Angka Kematian Ibu, Bayi, dan Intervensi Stunting	Penguatan Sistem Kesehatan	Keluarga Berencana
<i>(1)</i>	<i>(2)</i>	<i>(11)</i>	<i>(12)</i>	<i>(13)</i>	<i>(14)</i>
100	Kab. Tanjung Jabung Timur	46.333.292	584.028	11.225.685	-
101	Kab. Tebo	30.852.862	2.015.647	6.155.670	-
102	Kota Jambi	26.663.127	666.986	14.658.636	2.154.946
103	Kota Sungai Penuh	10.029.994	149.701	19.831.738	-
104	Provinsi Sumatera Selatan	154.807.438	1.900.285	10.307.904	-
105	Kab. Lahat	18.682.143	2.388.750	5.719.354	-
106	Kab. Musi Banyuasin	33.168.723	2.819.413	53.645.564	-
107	Kab. Musi Rawas	18.280.129	92.287	28.397.355	-
108	Kab. Muara Enim	28.622.268	2.514.333	7.762.640	-



**PRESIDEN
REPUBLIK INDONESIA**

- 553 -

**V.12. RINCIAN DANA ALOKASI KHUSUS (DAK) FISIK MENURUT PROVINSI/KABUPATEN/KOTA
TAHUN ANGGARAN 2024**

(dalam ribuan rupiah)

No	Nama Daerah	Kesehatan	Jalan		
		Subtotal Kesehatan	Jalan Mendukung Konektivitas Daerah	Tematik Penguatan Destinasi Pariwisata Prioritas	Tematik Peningkatan Konektivitas dan Elektrifikasi di Daerah Afirmasi
(1)	(2)	(15)	(16)	(17)	(18)
100	Kab. Tanjung Jabung Timur	11.809.713	13.251.137	-	-
101	Kab. Tebo	8.171.317	9.498.175	-	-
102	Kota Jambi	17.480.568	-	-	-
103	Kota Sungai Penuh	19.981.439	-	-	-
104	Provinsi Sumatera Selatan	12.208.189	-	8.002.134	13.926.024
105	Kab. Lahat	8.108.104	-	-	-
106	Kab. Musi Banyuasin	56.464.977	8.430.868	-	-
107	Kab. Musi Rawas	28.489.642	8.274.606	-	-
108	Kab. Muara Enim	10.276.973	-	-	-



PRESIDEN
REPUBLIK INDONESIA

- 554 -

V.12. RINCIAN DANA ALOKASI KHUSUS (DAK) FISIK MENURUT PROVINSI/KABUPATEN/KOTA
TAHUN ANGGARAN 2024

(dalam ribuan rupiah)

No	Nama Daerah	Jalan			Air Minum
		Tematik Pengembangan Food Estate	Tematik Penguatan Kawasan Sentra Produksi Pangan (Pertanian, Perikanan, dan Hewani)	Subtotal Jalan	Air Minum Mendukung Peningkatan Kualitas SDM
(1)	(2)	(19)	(20)	(21)	(22)
100	Kab. Tanjung Jabung Timur	-	10.564.864	23.816.001	-
101	Kab. Tebo	-	-	9.498.175	-
102	Kota Jambi	-	-	-	-
103	Kota Sungai Penuh	-	-	-	-
104	Provinsi Sumatera Selatan	22.038.476	12.878.076	56.844.710	-
105	Kab. Lahat	-	-	-	-
106	Kab. Musi Banyuasin	18.481.260	9.704.656	36.616.784	-
107	Kab. Musi Rawas	19.168.424	-	27.443.030	-
108	Kab. Muara Enim	18.579.699	-	18.579.699	-



PRESIDEN
REPUBLIK INDONESIA

- 555 -

V.12. RINCIAN DANA ALOKASI KHUSUS (DAK) FISIK MENURUT PROVINSI/KABUPATEN/KOTA
TAHUN ANGGARAN 2024

(dalam ribuan rupiah)

No	Nama Daerah	Air Minum		Sanitasi	
		Tematik Pengentasan Permukiman Kumuh Terpadu	Subtotal Air Minum	Sanitasi Mendukung Peningkatan Kualitas SDM	Tematik Pengentasan Permukiman Kumuh Terpadu
<i>(1)</i>	<i>(2)</i>	<i>(23)</i>	<i>(24)</i>	<i>(25)</i>	<i>(26)</i>
100	Kab. Tanjung Jabung Timur	-	-	-	-
101	Kab. Tebo	-	-	-	-
102	Kota Jambi	-	-	3.780.000	-
103	Kota Sungai Penuh	-	-	-	-
104	Provinsi Sumatera Selatan	-	-	-	-
105	Kab. Lahat	-	-	-	-
106	Kab. Musi Banyuasin	-	-	-	-
107	Kab. Musi Rawas	-	-	-	-
108	Kab. Muara Enim	-	-	-	-



PRESIDEN
REPUBLIK INDONESIA

- 556 -

V.12. RINCIAN DANA ALOKASI KHUSUS (DAK) FISIK MENURUT PROVINSI/KABUPATEN/KOTA
TAHUN ANGGARAN 2024

(dalam ribuan rupiah)

No	Nama Daerah	Sanitasi	Perumahan dan Permukiman	Irigasi	
		Subtotal Sanitasi	Tematik Pengentasan Permukiman Kumuh Terpadu	Tematik Pengembangan Food Estate	Tematik Penguatan Kawasan Sentra Produksi Pangan (Pertanian, Perikanan, dan Hewani)
(1)	(2)	(27)	(28)	(29)	(30)
100	Kab. Tanjung Jabung Timur	-	-	-	13.213.937
101	Kab. Tebo	-	-	-	-
102	Kota Jambi	3.780.000	-	-	-
103	Kota Sungai Penuh	-	-	-	-
104	Provinsi Sumatera Selatan	-	-	7.125.855	-
105	Kab. Lahat	-	-	-	-
106	Kab. Musi Banyuasin	-	-	1.857.802	-
107	Kab. Musi Rawas	-	-	-	-
108	Kab. Muara Enim	-	-	-	-



PRESIDEN
REPUBLIK INDONESIA

- 557 -

V.12. RINCIAN DANA ALOKASI KHUSUS (DAK) FISIK MENURUT PROVINSI/KABUPATEN/KOTA
TAHUN ANGGARAN 2024

(dalam ribuan rupiah)

No	Nama Daerah	Irigasi	Pertanian		
		Subtotal Irigasi	Tematik Pengembangan Food Estate	Tematik Penguatan Kawasan Sentra Produksi Pangan (Pertanian, Perikanan, dan Hewani)	Subtotal Pertanian
<i>(1)</i>	<i>(2)</i>	<i>(31)</i>	<i>(32)</i>	<i>(33)</i>	<i>(34)</i>
100	Kab. Tanjung Jabung Timur	13.213.937	-	4.050.000	4.050.000
101	Kab. Tebo	-	-	-	-
102	Kota Jambi	-	-	-	-
103	Kota Sungai Penuh	-	-	-	-
104	Provinsi Sumatera Selatan	7.125.855	-	2.118.558	2.118.558
105	Kab. Lahat	-	-	-	-
106	Kab. Musi Banyuasin	1.857.802	11.369.340	-	11.369.340
107	Kab. Musi Rawas	-	2.128.256	-	2.128.256
108	Kab. Muara Enim	-	9.047.562	-	9.047.562



**PRESIDEN
REPUBLIK INDONESIA**

- 558 -

**V.12. RINCIAN DANA ALOKASI KHUSUS (DAK) FISIK MENURUT PROVINSI/KABUPATEN/KOTA
TAHUN ANGGARAN 2024**

(dalam ribuan rupiah)

No	Nama Daerah	Kelautan dan Perikanan	Perdagangan	Industri Kecil dan Menengah	Pariwisata
		Tematik Penguatan Kawasan Sentra Produksi Pangan (Pertanian, Perikanan, dan Hewani)	Tematik Penguatan Destinasi Pariwisata Prioritas	Tematik Penguatan Destinasi Pariwisata Prioritas	Tematik Penguatan Destinasi Pariwisata Prioritas
(1)	(2)	(35)	(36)	(37)	(38)
100	Kab. Tanjung Jabung Timur	-	-	-	-
101	Kab. Tebo	-	-	-	-
102	Kota Jambi	-	-	-	-
103	Kota Sungai Penuh	-	-	-	-
104	Provinsi Sumatera Selatan	4.751.720	-	-	-
105	Kab. Lahat	-	-	-	-
106	Kab. Musi Banyuasin	5.538.515	-	-	-
107	Kab. Musi Rawas	-	-	-	-
108	Kab. Muara Enim	-	-	-	-



PRESIDEN
REPUBLIK INDONESIA

- 559 -

V.12. RINCIAN DANA ALOKASI KHUSUS (DAK) FISIK MENURUT PROVINSI/KABUPATEN/KOTA
TAHUN ANGGARAN 2024

(dalam ribuan rupiah)

No	Nama Daerah	Lingkungan Hidup	Transportasi Perairan	Transportasi Perdesaan	Kehutanan
		Tematik Penguatan Destinasi Pariwisata Prioritas	Tematik Peningkatan Konektivitas dan Elektrifikasi di Daerah Afirmasi	Tematik Peningkatan Konektivitas dan Elektrifikasi di Daerah Afirmasi	Tematik Pengembangan Food Estate
(1)	(2)	(39)	(40)	(41)	(42)
100	Kab. Tanjung Jabung Timur	-	-	-	-
101	Kab. Tebo	-	-	-	-
102	Kota Jambi	-	-	-	-
103	Kota Sungai Penuh	-	-	-	-
104	Provinsi Sumatera Selatan	-	3.564.000	-	603.729
105	Kab. Lahat	-	-	-	-
106	Kab. Musi Banyuasin	-	-	-	-
107	Kab. Musi Rawas	-	-	-	-
108	Kab. Muara Enim	-	-	-	-



**PRESIDEN
REPUBLIK INDONESIA**

- 560 -

**V.12. RINCIAN DANA ALOKASI KHUSUS (DAK) FISIK MENURUT PROVINSI/KABUPATEN/KOTA
TAHUN ANGGARAN 2024**

(dalam ribuan rupiah)

No	Nama Daerah	Usaha Mikro, Kecil, dan Menengah	Infrastruktur Energi Terbarukan	TOTAL DAK FISIK
		Tematik Penguatan Destinasi Pariwisata Prioritas	Tematik Peningkatan Konektivitas dan Elektrifikasi di Daerah Afirmasi	
<i>(1)</i>	<i>(2)</i>	<i>(44)</i>	<i>(45)</i>	<i>(46)</i>
100	Kab. Tanjung Jabung Timur	-	-	99.222.943
101	Kab. Tebo	-	-	48.522.354
102	Kota Jambi	-	-	47.923.695
103	Kota Sungai Penuh	-	-	30.011.433
104	Provinsi Sumatera Selatan	-	-	242.024.199
105	Kab. Lahat	-	-	26.790.247
106	Kab. Musi Banyuasin	-	-	145.016.141
107	Kab. Musi Rawas	-	-	76.341.057
108	Kab. Muara Enim	-	-	66.526.502



PRESIDEN
REPUBLIK INDONESIA

- 561 -

V.12. RINCIAN DANA ALOKASI KHUSUS (DAK) FISIK MENURUT PROVINSI/KABUPATEN/KOTA
TAHUN ANGGARAN 2024

(dalam ribuan rupiah)

No	Nama Daerah	Pendidikan			
		PAUD	SD	SMP	SKB
<i>(1)</i>	<i>(2)</i>	<i>(3)</i>	<i>(4)</i>	<i>(5)</i>	<i>(6)</i>
109	Kab. Ogan Komering Ilir	929.974	11.340.706	6.014.618	-
110	Kab. Ogan Komering Ulu	441.936	5.083.285	4.049.473	-
111	Kota Palembang	1.897.967	39.966.730	27.167.554	200.000
112	Kota Prabumulih	402.142	5.725.048	3.036.049	-
113	Kota Pagar Alam	344.960	1.215.497	7.971.609	-
114	Kota Lubuk Linggau	356.349	7.644.614	2.911.228	-
115	Kab. Banyuasin	1.610.501	33.051.223	16.653.047	797.038
116	Kab. Ogan Ilir	298.216	16.199.840	8.634.664	-
117	Kab. OKU Timur	975.500	11.770.162	3.726.146	-



PRESIDEN
REPUBLIK INDONESIA

- 562 -

V.12. RINCIAN DANA ALOKASI KHUSUS (DAK) FISIK MENURUT PROVINSI/KABUPATEN/KOTA
TAHUN ANGGARAN 2024

(dalam ribuan rupiah)

No	Nama Daerah	Pendidikan			
		SMA	SLB	SMK	Perpustakaan
(1)	(2)	(7)	(8)	(9)	(10)
109	Kab. Ogan Komering Ilir	-	-	-	499.730
110	Kab. Ogan Komering Ulu	-	-	-	-
111	Kota Palembang	-	-	-	-
112	Kota Prabumulih	-	-	-	-
113	Kota Pagar Alam	-	-	-	-
114	Kota Lubuk Linggau	-	-	-	-
115	Kab. Banyuasin	-	-	-	-
116	Kab. Ogan Ilir	-	-	-	10.690.664
117	Kab. OKU Timur	-	-	-	-



PRESIDEN
REPUBLIK INDONESIA

- 563 -

V.12. RINCIAN DANA ALOKASI KHUSUS (DAK) FISIK MENURUT PROVINSI/KABUPATEN/KOTA
TAHUN ANGGARAN 2024

(dalam ribuan rupiah)

No	Nama Daerah	Pendidikan	Kesehatan		
		Subtotal Pendidikan	Penguatan Penurunan Angka Kematian Ibu, Bayi, dan Intervensi Stunting	Penguatan Sistem Kesehatan	Keluarga Berencana
(1)	(2)	(11)	(12)	(13)	(14)
109	Kab. Ogan Komering Ilir	18.785.028	930.668	6.270.185	-
110	Kab. Ogan Komering Ulu	9.574.694	1.709.413	6.035.501	-
111	Kota Palembang	69.232.251	3.392.762	8.184.215	1.325.967
112	Kota Prabumulih	9.163.239	365.132	10.785.112	251.994
113	Kota Pagar Alam	9.532.066	94.965	83.916	-
114	Kota Lubuk Linggau	10.912.191	-	14.587.348	-
115	Kab. Banyuasin	52.111.809	1.774.607	52.064.702	-
116	Kab. Ogan Ilir	35.823.384	150.019	15.086.501	-
117	Kab. OKU Timur	16.471.808	101.732	7.531.503	-



PRESIDEN
REPUBLIK INDONESIA

- 564 -

V.12. RINCIAN DANA ALOKASI KHUSUS (DAK) FISIK MENURUT PROVINSI/KABUPATEN/KOTA
TAHUN ANGGARAN 2024

(dalam ribuan rupiah)

No	Nama Daerah	Kesehatan	Jalan		
		Subtotal Kesehatan	Jalan Mendukung Konektivitas Daerah	Tematik Penguatan Destinasi Pariwisata Prioritas	Tematik Peningkatan Konektivitas dan Elektrifikasi di Daerah Afirmasi
(1)	(2)	(15)	(16)	(17)	(18)
109	Kab. Ogan Komering Ilir	7.200.853	16.730.397	-	-
110	Kab. Ogan Komering Ulu	7.744.914	14.028.919	-	-
111	Kota Palembang	12.902.944	-	-	-
112	Kota Prabumulih	11.402.238	-	-	-
113	Kota Pagar Alam	178.881	6.475.906	7.229.729	-
114	Kota Lubuk Linggau	14.587.348	-	-	-
115	Kab. Banyuasin	53.839.309	9.217.204	-	-
116	Kab. Ogan Ilir	15.236.520	-	-	-
117	Kab. OKU Timur	7.633.235	33.722.000	-	-



PRESIDEN
REPUBLIK INDONESIA

- 565 -

V.12. RINCIAN DANA ALOKASI KHUSUS (DAK) FISIK MENURUT PROVINSI/KABUPATEN/KOTA
TAHUN ANGGARAN 2024

(dalam ribuan rupiah)

No	Nama Daerah	Jalan			Air Minum
		Tematik Pengembangan Food Estate	Tematik Penguatan Kawasan Sentra Produksi Pangan (Pertanian, Perikanan, dan Hewani)	Subtotal Jalan	Air Minum Mendukung Peningkatan Kualitas SDM
(1)	(2)	(19)	(20)	(21)	(22)
109	Kab. Ogan Komering Ilir	22.169.797	-	38.900.194	-
110	Kab. Ogan Komering Ulu	-	-	14.028.919	-
111	Kota Palembang	-	-	-	-
112	Kota Prabumulih	-	-	-	-
113	Kota Pagar Alam	-	-	13.705.635	-
114	Kota Lubuk Linggau	-	-	-	-
115	Kab. Banyuasin	18.121.439	8.741.157	36.079.800	-
116	Kab. Ogan Ilir	21.096.018	10.699.006	31.795.024	-
117	Kab. OKU Timur	-	6.590.655	40.312.655	-



PRESIDEN
REPUBLIK INDONESIA

- 566 -

V.12. RINCIAN DANA ALOKASI KHUSUS (DAK) FISIK MENURUT PROVINSI/KABUPATEN/KOTA
TAHUN ANGGARAN 2024

(dalam ribuan rupiah)

No	Nama Daerah	Air Minum		Sanitasi	
		Tematik Pengentasan Permukiman Kumuh Terpadu	Subtotal Air Minum	Sanitasi Mendukung Peningkatan Kualitas SDM	Tematik Pengentasan Permukiman Kumuh Terpadu
(1)	(2)	(23)	(24)	(25)	(26)
109	Kab. Ogan Komering Ilir	-	-	-	-
110	Kab. Ogan Komering Ulu	-	-	-	-
111	Kota Palembang	-	-	1.050.000	-
112	Kota Prabumulih	-	-	-	-
113	Kota Pagar Alam	-	-	-	-
114	Kota Lubuk Linggau	-	-	-	-
115	Kab. Banyuasin	-	-	-	-
116	Kab. Ogan Ilir	-	-	-	-
117	Kab. OKU Timur	-	-	-	-



PRESIDEN
REPUBLIK INDONESIA

- 567 -

V.12. RINCIAN DANA ALOKASI KHUSUS (DAK) FISIK MENURUT PROVINSI/KABUPATEN/KOTA
TAHUN ANGGARAN 2024

(dalam ribuan rupiah)

No	Nama Daerah	Sanitasi	Perumahan dan Permukiman	Irigasi	
		Subtotal Sanitasi	Tematik Pengentasan Permukiman Kumuh Terpadu	Tematik Pengembangan Food Estate	Tematik Penguatan Kawasan Sentra Produksi Pangan (Pertanian, Perikanan, dan Hewani)
<i>(1)</i>	<i>(2)</i>	<i>(27)</i>	<i>(28)</i>	<i>(29)</i>	<i>(30)</i>
109	Kab. Ogan Komering Ilir	-	-	5.683.500	-
110	Kab. Ogan Komering Ulu	-	-	-	-
111	Kota Palembang	1.050.000	-	-	-
112	Kota Prabumulih	-	-	-	-
113	Kota Pagar Alam	-	-	-	-
114	Kota Lubuk Linggau	-	-	-	-
115	Kab. Banyuasin	-	-	2.922.243	-
116	Kab. Ogan Ilir	-	-	-	-
117	Kab. OKU Timur	-	-	-	-



**PRESIDEN
REPUBLIK INDONESIA**

- 568 -

**V.12. RINCIAN DANA ALOKASI KHUSUS (DAK) FISIK MENURUT PROVINSI/KABUPATEN/KOTA
TAHUN ANGGARAN 2024**

(dalam ribuan rupiah)

No	Nama Daerah	Irigasi	Pertanian		
		Subtotal Irigasi	Tematik Pengembangan Food Estate	Tematik Penguatan Kawasan Sentra Produksi Pangan (Pertanian, Perikanan, dan Hewani)	Subtotal Pertanian
(1)	(2)	(31)	(32)	(33)	(34)
109	Kab. Ogan Komering Ilir	5.683.500	5.246.398	-	5.246.398
110	Kab. Ogan Komering Ulu	-	-	-	-
111	Kota Palembang	-	-	-	-
112	Kota Prabumulih	-	-	-	-
113	Kota Pagar Alam	-	-	-	-
114	Kota Lubuk Linggau	-	-	-	-
115	Kab. Banyuasin	2.922.243	1.286.852	6.350.000	7.636.852
116	Kab. Ogan Ilir	-	2.098.559	-	2.098.559
117	Kab. OKU Timur	-	-	11.341.958	11.341.958



PRESIDEN
REPUBLIK INDONESIA

- 569 -

V.12. RINCIAN DANA ALOKASI KHUSUS (DAK) FISIK MENURUT PROVINSI/KABUPATEN/KOTA
TAHUN ANGGARAN 2024

(dalam ribuan rupiah)

No	Nama Daerah	Kelautan dan Perikanan	Perdagangan	Industri Kecil dan Menengah	Pariwisata
		Tematik Penguatan Kawasan Sentra Produksi Pangan (Pertanian, Perikanan, dan Hewani)	Tematik Penguatan Destinasi Pariwisata Prioritas	Tematik Penguatan Destinasi Pariwisata Prioritas	Tematik Penguatan Destinasi Pariwisata Prioritas
(1)	(2)	(35)	(36)	(37)	(38)
109	Kab. Ogan Komering Ilir	-	-	-	-
110	Kab. Ogan Komering Ulu	-	-	-	-
111	Kota Palembang	-	-	-	-
112	Kota Prabumulih	-	-	-	-
113	Kota Pagar Alam	-	-	-	1.296.004
114	Kota Lubuk Linggau	-	-	-	-
115	Kab. Banyuasin	7.001.460	-	-	-
116	Kab. Ogan Ilir	4.000.834	-	-	-
117	Kab. OKU Timur	-	-	-	-



PRESIDEN
REPUBLIK INDONESIA

- 570 -

V.12. RINCIAN DANA ALOKASI KHUSUS (DAK) FISIK MENURUT PROVINSI/KABUPATEN/KOTA
TAHUN ANGGARAN 2024

(dalam ribuan rupiah)

No	Nama Daerah	Lingkungan Hidup	Transportasi Perairan	Transportasi Perdesaan	Kehutanan
		Tematik Penguatan Destinasi Pariwisata Prioritas	Tematik Peningkatan Konektivitas dan Elektrifikasi di Daerah Afirmasi	Tematik Peningkatan Konektivitas dan Elektrifikasi di Daerah Afirmasi	Tematik Pengembangan Food Estate
(1)	(2)	(39)	(40)	(41)	(42)
109	Kab. Ogan Komering Ilir	-	-	-	-
110	Kab. Ogan Komering Ulu	-	-	-	-
111	Kota Palembang	-	-	-	-
112	Kota Prabumulih	-	-	-	-
113	Kota Pagar Alam	-	-	-	-
114	Kota Lubuk Linggau	-	-	-	-
115	Kab. Banyuasin	-	-	-	-
116	Kab. Ogan Ilir	-	-	-	-
117	Kab. OKU Timur	-	-	-	-



**PRESIDEN
REPUBLIK INDONESIA**

- 571 -

**V.12. RINCIAN DANA ALOKASI KHUSUS (DAK) FISIK MENURUT PROVINSI/KABUPATEN/KOTA
TAHUN ANGGARAN 2024**

(dalam ribuan rupiah)

No	Nama Daerah	Usaha Mikro, Kecil, dan Menengah	Infrastruktur Energi Terbarukan	TOTAL DAK FISIK
		Tematik Penguatan Destinasi Pariwisata Prioritas	Tematik Peningkatan Konektivitas dan Elektrifikasi di Daerah Afirmasi	
(1)	(2)	(44)	(45)	(46)
109	Kab. Ogan Komering Ilir	-	-	75.815.973
110	Kab. Ogan Komering Ulu	-	-	31.348.527
111	Kota Palembang	-	-	83.185.195
112	Kota Prabumulih	-	-	20.565.477
113	Kota Pagar Alam	-	-	24.712.586
114	Kota Lubuk Linggau	-	-	25.499.539
115	Kab. Banyuasin	-	-	159.591.473
116	Kab. Ogan Ilir	-	-	88.954.321
117	Kab. OKU Timur	-	-	75.759.656



PRESIDEN
REPUBLIK INDONESIA

- 572 -

V.12. RINCIAN DANA ALOKASI KHUSUS (DAK) FISIK MENURUT PROVINSI/KABUPATEN/KOTA
TAHUN ANGGARAN 2024

(dalam ribuan rupiah)

No	Nama Daerah	Pendidikan			
		PAUD	SD	SMP	SKB
(1)	(2)	(3)	(4)	(5)	(6)
118	Kab. OKU Selatan	550.627	7.560.360	11.163.904	-
119	Kab. Empat Lawang	461.488	12.090.304	14.770.190	-
120	Kab. Penukal Abab Lematang Ilir	392.350	2.436.832	2.283.637	593.853
121	Kab. Musi Rawas Utara	787.852	12.910.193	4.551.058	-
122	Provinsi Bengkulu	-	-	-	-
123	Kab. Bengkulu Selatan	886.430	9.195.835	9.928.370	-
124	Kab. Bengkulu Utara	1.235.876	15.210.070	8.765.116	-
125	Kab. Rejang Lebong	252.731	11.334.443	7.409.302	732.178
126	Kota Bengkulu	204.013	1.968.969	4.791.618	-



PRESIDEN
REPUBLIK INDONESIA

- 573 -

V.12. RINCIAN DANA ALOKASI KHUSUS (DAK) FISIK MENURUT PROVINSI/KABUPATEN/KOTA
TAHUN ANGGARAN 2024

(dalam ribuan rupiah)

No	Nama Daerah	Pendidikan			
		SMA	SLB	SMK	Perpustakaan
<i>(1)</i>	<i>(2)</i>	<i>(7)</i>	<i>(8)</i>	<i>(9)</i>	<i>(10)</i>
118	Kab. OKU Selatan	-	-	-	-
119	Kab. Empat Lawang	-	-	-	-
120	Kab. Penukal Abab Lematang Ilir	-	-	-	10.291.755
121	Kab. Musi Rawas Utara	-	-	-	-
122	Provinsi Bengkulu	35.363.505	10.208.485	90.627.046	-
123	Kab. Bengkulu Selatan	-	-	-	-
124	Kab. Bengkulu Utara	-	-	-	-
125	Kab. Rejang Lebong	-	-	-	-
126	Kota Bengkulu	-	-	-	-



PRESIDEN
REPUBLIK INDONESIA

- 574 -

V.12. RINCIAN DANA ALOKASI KHUSUS (DAK) FISIK MENURUT PROVINSI/KABUPATEN/KOTA
TAHUN ANGGARAN 2024

(dalam ribuan rupiah)

No	Nama Daerah	Pendidikan	Kesehatan		
		Subtotal Pendidikan	Penguatan Penurunan Angka Kematian Ibu, Bayi, dan Intervensi Stunting	Penguatan Sistem Kesehatan	Keluarga Berencana
(1)	(2)	(11)	(12)	(13)	(14)
118	Kab. OKU Selatan	19.274.891	1.676.955	46.134.793	-
119	Kab. Empat Lawang	27.321.982	52.872	35.000.001	-
120	Kab. Penukal Abab Lematang Ilir	15.998.427	228.664	-	-
121	Kab. Musi Rawas Utara	18.249.103	35.197	3.306.654	-
122	Provinsi Bengkulu	136.199.036	8.434.753	10.900.000	-
123	Kab. Bengkulu Selatan	20.010.635	807.285	4.996.974	2.856.290
124	Kab. Bengkulu Utara	25.211.062	3.448.294	24.808.515	-
125	Kab. Rejang Lebong	19.728.654	2.736.341	22.239.548	-
126	Kota Bengkulu	6.964.600	3.068.394	48.018.502	2.590.935



PRESIDEN
REPUBLIK INDONESIA

- 575 -

V.12. RINCIAN DANA ALOKASI KHUSUS (DAK) FISIK MENURUT PROVINSI/KABUPATEN/KOTA
TAHUN ANGGARAN 2024

(dalam ribuan rupiah)

No	Nama Daerah	Kesehatan	Jalan		
		Subtotal Kesehatan	Jalan Mendukung Konektivitas Daerah	Tematik Penguatan Destinasi Pariwisata Prioritas	Tematik Peningkatan Konektivitas dan Elektrifikasi di Daerah Afirmasi
(1)	(2)	(15)	(16)	(17)	(18)
118	Kab. OKU Selatan	47.811.748	21.538.577	-	-
119	Kab. Empat Lawang	35.052.873	-	-	-
120	Kab. Penukal Abab Lematang Ilir	228.664	6.000.000	-	-
121	Kab. Musi Rawas Utara	3.341.851	44.501.795	-	28.053.800
122	Provinsi Bengkulu	19.334.753	11.874.209	9.315.205	-
123	Kab. Bengkulu Selatan	8.660.549	37.804.715	-	-
124	Kab. Bengkulu Utara	28.256.809	7.252.230	7.498.065	-
125	Kab. Rejang Lebong	24.975.889	-	-	-
126	Kota Bengkulu	53.677.831	-	-	-



PRESIDEN
REPUBLIK INDONESIA

- 576 -

V.12. RINCIAN DANA ALOKASI KHUSUS (DAK) FISIK MENURUT PROVINSI/KABUPATEN/KOTA
TAHUN ANGGARAN 2024

(dalam ribuan rupiah)

No	Nama Daerah	Jalan			Air Minum
		Tematik Pengembangan Food Estate	Tematik Penguatan Kawasan Sentra Produksi Pangan (Pertanian, Perikanan, dan Hewani)	Subtotal Jalan	Air Minum Mendukung Peningkatan Kualitas SDM
(1)	(2)	(19)	(20)	(21)	(22)
118	Kab. OKU Selatan	-	7.778.696	29.317.273	-
119	Kab. Empat Lawang	-	-	-	-
120	Kab. Penukal Abab Lematang Ilir	-	-	6.000.000	-
121	Kab. Musi Rawas Utara	-	-	72.555.595	-
122	Provinsi Bengkulu	-	13.881.745	35.071.159	49.999.350
123	Kab. Bengkulu Selatan	-	11.141.996	48.946.711	-
124	Kab. Bengkulu Utara	-	-	14.750.295	-
125	Kab. Rejang Lebong	-	11.185.084	11.185.084	-
126	Kota Bengkulu	-	-	-	15.529.974



PRESIDEN
REPUBLIK INDONESIA

- 577 -

V.12. RINCIAN DANA ALOKASI KHUSUS (DAK) FISIK MENURUT PROVINSI/KABUPATEN/KOTA
TAHUN ANGGARAN 2024

(dalam ribuan rupiah)

No	Nama Daerah	Air Minum		Sanitasi	
		Tematik Pengentasan Permukiman Kumuh Terpadu	Subtotal Air Minum	Sanitasi Mendukung Peningkatan Kualitas SDM	Tematik Pengentasan Permukiman Kumuh Terpadu
(1)	(2)	(23)	(24)	(25)	(26)
118	Kab. OKU Selatan	-	-	-	-
119	Kab. Empat Lawang	-	-	-	-
120	Kab. Penukal Abab Lematang Ilir	-	-	-	-
121	Kab. Musi Rawas Utara	-	-	-	-
122	Provinsi Bengkulu	-	49.999.350	-	-
123	Kab. Bengkulu Selatan	-	-	-	-
124	Kab. Bengkulu Utara	-	-	-	-
125	Kab. Rejang Lebong	-	-	-	-
126	Kota Bengkulu	-	15.529.974	-	-



PRESIDEN
REPUBLIK INDONESIA

- 578 -

V.12. RINCIAN DANA ALOKASI KHUSUS (DAK) FISIK MENURUT PROVINSI/KABUPATEN/KOTA
TAHUN ANGGARAN 2024

(dalam ribuan rupiah)

No	Nama Daerah	Sanitasi	Perumahan dan Permukiman	Irigasi	
		Subtotal Sanitasi	Tematik Pengentasan Permukiman Kumuh Terpadu	Tematik Pengembangan Food Estate	Tematik Penguatan Kawasan Sentra Produksi Pangan (Pertanian, Perikanan, dan Hewani)
(1)	(2)	(27)	(28)	(29)	(30)
118	Kab. OKU Selatan	-	-	-	890.400
119	Kab. Empat Lawang	-	-	-	1.248.000
120	Kab. Penukal Abab Lematang Ilir	-	-	-	-
121	Kab. Musi Rawas Utara	-	-	-	-
122	Provinsi Bengkulu	-	-	-	12.479.729
123	Kab. Bengkulu Selatan	-	-	-	6.649.546
124	Kab. Bengkulu Utara	-	-	-	-
125	Kab. Rejang Lebong	-	-	-	4.284.794
126	Kota Bengkulu	-	-	-	-



PRESIDEN
REPUBLIK INDONESIA

- 579 -

V.12. RINCIAN DANA ALOKASI KHUSUS (DAK) FISIK MENURUT PROVINSI/KABUPATEN/KOTA
TAHUN ANGGARAN 2024

(dalam ribuan rupiah)

No	Nama Daerah	Irigasi	Pertanian		
		Subtotal Irigasi	Tematik Pengembangan Food Estate	Tematik Penguatan Kawasan Sentra Produksi Pangan (Pertanian, Perikanan, dan Hewani)	Subtotal Pertanian
(1)	(2)	(31)	(32)	(33)	(34)
118	Kab. OKU Selatan	890.400	-	-	-
119	Kab. Empat Lawang	1.248.000	-	-	-
120	Kab. Penukal Abab Lematang Ilir	-	-	-	-
121	Kab. Musi Rawas Utara	-	-	-	-
122	Provinsi Bengkulu	12.479.729	-	1.700.000	1.700.000
123	Kab. Bengkulu Selatan	6.649.546	-	4.772.860	4.772.860
124	Kab. Bengkulu Utara	-	-	-	-
125	Kab. Rejang Lebong	4.284.794	-	3.349.790	3.349.790
126	Kota Bengkulu	-	-	-	-



PRESIDEN
REPUBLIK INDONESIA

- 580 -

V.12. RINCIAN DANA ALOKASI KHUSUS (DAK) FISIK MENURUT PROVINSI/KABUPATEN/KOTA
TAHUN ANGGARAN 2024

(dalam ribuan rupiah)

No	Nama Daerah	Kelautan dan Perikanan	Perdagangan	Industri Kecil dan Menengah	Pariwisata
		Tematik Penguatan Kawasan Sentra Produksi Pangan (Pertanian, Perikanan, dan Hewani)	Tematik Penguatan Destinasi Pariwisata Prioritas	Tematik Penguatan Destinasi Pariwisata Prioritas	Tematik Penguatan Destinasi Pariwisata Prioritas
(1)	(2)	(35)	(36)	(37)	(38)
118	Kab. OKU Selatan	1.542.322	-	-	-
119	Kab. Empat Lawang	-	-	-	-
120	Kab. Penukal Abab Lematang Ilir	-	-	-	-
121	Kab. Musi Rawas Utara	-	-	-	-
122	Provinsi Bengkulu	10.589.608	-	-	-
123	Kab. Bengkulu Selatan	-	-	-	-
124	Kab. Bengkulu Utara	-	-	7.500.000	3.654.387
125	Kab. Rejang Lebong	4.784.197	-	-	-
126	Kota Bengkulu	-	-	-	-



PRESIDEN
REPUBLIK INDONESIA

- 581 -

V.12. RINCIAN DANA ALOKASI KHUSUS (DAK) FISIK MENURUT PROVINSI/KABUPATEN/KOTA
TAHUN ANGGARAN 2024

(dalam ribuan rupiah)

No	Nama Daerah	Lingkungan Hidup	Transportasi Perairan	Transportasi Perdesaan	Kehutanan
		Tematik Penguatan Destinasi Pariwisata Prioritas	Tematik Peningkatan Konektivitas dan Elektrifikasi di Daerah Afirmasi	Tematik Peningkatan Konektivitas dan Elektrifikasi di Daerah Afirmasi	Tematik Pengembangan Food Estate
(1)	(2)	(39)	(40)	(41)	(42)
118	Kab. OKU Selatan	-	-	-	-
119	Kab. Empat Lawang	-	-	-	-
120	Kab. Penukal Abab Lematang Ilir	-	-	-	-
121	Kab. Musi Rawas Utara	-	-	9.109.749	-
122	Provinsi Bengkulu	-	-	-	-
123	Kab. Bengkulu Selatan	-	-	-	-
124	Kab. Bengkulu Utara	1.931.625	-	-	-
125	Kab. Rejang Lebong	-	-	-	-
126	Kota Bengkulu	-	-	-	-



PRESIDEN
REPUBLIK INDONESIA

- 582 -

V.12. RINCIAN DANA ALOKASI KHUSUS (DAK) FISIK MENURUT PROVINSI/KABUPATEN/KOTA
TAHUN ANGGARAN 2024

(dalam ribuan rupiah)

No	Nama Daerah	Usaha Mikro, Kecil, dan Menengah	Infrastruktur Energi Terbarukan	TOTAL DAK FISIK
		Tematik Penguatan Destinasi Pariwisata Prioritas	Tematik Peningkatan Konektivitas dan Elektrifikasi di Daerah Afiriasi	
<i>(1)</i>	<i>(2)</i>	<i>(44)</i>	<i>(45)</i>	<i>(46)</i>
118	Kab. OKU Selatan	-	-	98.836.634
119	Kab. Empat Lawang	-	-	63.622.855
120	Kab. Penukal Abab Lematang Ilir	-	-	22.227.091
121	Kab. Musi Rawas Utara	-	-	103.256.298
122	Provinsi Bengkulu	-	-	265.373.635
123	Kab. Bengkulu Selatan	-	-	89.040.301
124	Kab. Bengkulu Utara	-	-	81.304.178
125	Kab. Rejang Lebong	-	-	68.308.408
126	Kota Bengkulu	-	-	76.172.405



**PRESIDEN
REPUBLIK INDONESIA**

- 583 -

**V.12. RINCIAN DANA ALOKASI KHUSUS (DAK) FISIK MENURUT PROVINSI/KABUPATEN/KOTA
TAHUN ANGGARAN 2024**

(dalam ribuan rupiah)

No	Nama Daerah	Pendidikan			
		PAUD	SD	SMP	SKB
(1)	(2)	(3)	(4)	(5)	(6)
127	Kab. Kaur	690.999	9.443.064	4.509.829	-
128	Kab. Seluma	297.738	11.864.143	15.994.442	-
129	Kab. Mukomuko	739.868	5.889.710	3.241.277	-
130	Kab. Lebong	335.943	7.968.848	13.074.963	-
131	Kab. Kepahiang	630.917	6.534.975	5.578.631	2.295.636
132	Kab. Bengkulu Tengah	268.606	2.710.878	2.510.997	-
133	Provinsi Lampung	-	-	-	-
134	Kab. Lampung Barat	896.961	6.613.008	3.316.148	-
135	Kab. Lampung Selatan	2.006.124	57.667.442	15.159.661	-



PRESIDEN
REPUBLIK INDONESIA

- 584 -

V.12. RINCIAN DANA ALOKASI KHUSUS (DAK) FISIK MENURUT PROVINSI/KABUPATEN/KOTA
TAHUN ANGGARAN 2024

(dalam ribuan rupiah)

No	Nama Daerah	Pendidikan			
		SMA	SLB	SMK	Perpustakaan
(1)	(2)	(7)	(8)	(9)	(10)
127	Kab. Kaur	-	-	-	-
128	Kab. Seluma	-	-	-	-
129	Kab. Mukomuko	-	-	-	10.000.000
130	Kab. Lebong	-	-	-	10.300.000
131	Kab. Kepahiang	-	-	-	-
132	Kab. Bengkulu Tengah	-	-	-	-
133	Provinsi Lampung	84.895.521	2.089.191	114.132.390	-
134	Kab. Lampung Barat	-	-	-	10.183.774
135	Kab. Lampung Selatan	-	-	-	-



PRESIDEN
REPUBLIK INDONESIA

- 585 -

V.12. RINCIAN DANA ALOKASI KHUSUS (DAK) FISIK MENURUT PROVINSI/KABUPATEN/KOTA
TAHUN ANGGARAN 2024

(dalam ribuan rupiah)

No	Nama Daerah	Pendidikan	Kesehatan		
		Subtotal Pendidikan	Penguatan Penurunan Angka Kematian Ibu, Bayi, dan Intervensi Stunting	Penguatan Sistem Kesehatan	Keluarga Berencana
(1)	(2)	(11)	(12)	(13)	(14)
127	Kab. Kaur	14.643.892	4.513.939	75.548.530	-
128	Kab. Seluma	28.156.323	501.925	45.403.002	-
129	Kab. Mukomuko	19.870.855	3.040.420	39.483.711	-
130	Kab. Lebong	31.679.754	1.307.720	19.627.847	-
131	Kab. Kepahiang	15.040.159	185.719	32.477.666	1.869.572
132	Kab. Bengkulu Tengah	5.490.481	975.090	5.707.406	-
133	Provinsi Lampung	201.117.102	7.884.512	4.500.000	-
134	Kab. Lampung Barat	21.009.891	512.660	5.012.083	-
135	Kab. Lampung Selatan	74.833.227	253.440	15.287.383	-



**PRESIDEN
REPUBLIK INDONESIA**

- 586 -

**V.12. RINCIAN DANA ALOKASI KHUSUS (DAK) FISIK MENURUT PROVINSI/KABUPATEN/KOTA
TAHUN ANGGARAN 2024**

(dalam ribuan rupiah)

No	Nama Daerah	Kesehatan	Jalan		
		Subtotal Kesehatan	Jalan Mendukung Konektivitas Daerah	Tematik Penguatan Destinasi Pariwisata Prioritas	Tematik Peningkatan Konektivitas dan Elektrifikasi di Daerah Afirmasi
(1)	(2)	(15)	(16)	(17)	(18)
127	Kab. Kaur	80.062.469	9.512.620	-	-
128	Kab. Seluma	45.904.927	11.324.719	-	-
129	Kab. Mukomuko	42.524.131	8.728.472	-	-
130	Kab. Lebong	20.935.567	8.792.257	-	-
131	Kab. Kepahiang	34.532.957	8.562.209	-	-
132	Kab. Bengkulu Tengah	6.682.496	8.694.243	-	-
133	Provinsi Lampung	12.384.512	-	7.402.158	-
134	Kab. Lampung Barat	5.524.743	7.747.638	8.129.104	-
135	Kab. Lampung Selatan	15.540.823	30.073.500	-	-



PRESIDEN
REPUBLIK INDONESIA

- 587 -

V.12. RINCIAN DANA ALOKASI KHUSUS (DAK) FISIK MENURUT PROVINSI/KABUPATEN/KOTA
TAHUN ANGGARAN 2024

(dalam ribuan rupiah)

No	Nama Daerah	Jalan			Air Minum
		Tematik Pengembangan Food Estate	Tematik Penguatan Kawasan Sentra Produksi Pangan (Pertanian, Perikanan, dan Hewani)	Subtotal Jalan	Air Minum Mendukung Peningkatan Kualitas SDM
(1)	(2)	(19)	(20)	(21)	(22)
127	Kab. Kaur	-	9.541.300	19.053.920	-
128	Kab. Seluma	-	-	11.324.719	15.529.973
129	Kab. Mukomuko	-	9.125.182	17.853.654	-
130	Kab. Lebong	-	9.505.206	18.297.463	-
131	Kab. Kepahiang	-	-	8.562.209	-
132	Kab. Bengkulu Tengah	-	-	8.694.243	15.529.974
133	Provinsi Lampung	-	12.222.953	19.625.111	-
134	Kab. Lampung Barat	-	-	15.876.742	-
135	Kab. Lampung Selatan	-	9.471.730	39.545.230	-



PRESIDEN
REPUBLIK INDONESIA

- 588 -

V.12. RINCIAN DANA ALOKASI KHUSUS (DAK) FISIK MENURUT PROVINSI/KABUPATEN/KOTA
TAHUN ANGGARAN 2024

(dalam ribuan rupiah)

No	Nama Daerah	Air Minum		Sanitasi	
		Tematik Pengentasan Permukiman Kumuh Terpadu	Subtotal Air Minum	Sanitasi Mendukung Peningkatan Kualitas SDM	Tematik Pengentasan Permukiman Kumuh Terpadu
(1)	(2)	(23)	(24)	(25)	(26)
127	Kab. Kaur	-	-	-	-
128	Kab. Seluma	-	15.529.973	-	-
129	Kab. Mukomuko	-	-	-	-
130	Kab. Lebong	-	-	-	-
131	Kab. Kepahiang	-	-	-	-
132	Kab. Bengkulu Tengah	-	15.529.974	-	-
133	Provinsi Lampung	-	-	-	-
134	Kab. Lampung Barat	-	-	-	-
135	Kab. Lampung Selatan	-	-	-	-



PRESIDEN
REPUBLIK INDONESIA

- 589 -

V.12. RINCIAN DANA ALOKASI KHUSUS (DAK) FISIK MENURUT PROVINSI/KABUPATEN/KOTA
TAHUN ANGGARAN 2024

(dalam ribuan rupiah)

No	Nama Daerah	Sanitasi	Perumahan dan Permukiman	Irigasi	
		Subtotal Sanitasi	Tematik Pengentasan Permukiman Kumuh Terpadu	Tematik Pengembangan Food Estate	Tematik Penguatan Kawasan Sentra Produksi Pangan (Pertanian, Perikanan, dan Hewani)
(1)	(2)	(27)	(28)	(29)	(30)
127	Kab. Kaur	-	-	-	4.310.000
128	Kab. Seluma	-	-	-	-
129	Kab. Mukomuko	-	-	-	2.200.000
130	Kab. Lebong	-	-	-	5.719.180
131	Kab. Kepahiang	-	-	-	-
132	Kab. Bengkulu Tengah	-	-	-	-
133	Provinsi Lampung	-	-	-	14.844.497
134	Kab. Lampung Barat	-	-	-	-
135	Kab. Lampung Selatan	-	-	-	3.622.441



PRESIDEN
REPUBLIK INDONESIA

- 590 -

V.12. RINCIAN DANA ALOKASI KHUSUS (DAK) FISIK MENURUT PROVINSI/KABUPATEN/KOTA
TAHUN ANGGARAN 2024

(dalam ribuan rupiah)

No	Nama Daerah	Irigasi	Pertanian		
		Subtotal Irigasi	Tematik Pengembangan Food Estate	Tematik Penguatan Kawasan Sentra Produksi Pangan (Pertanian, Perikanan, dan Hewani)	Subtotal Pertanian
(1)	(2)	(31)	(32)	(33)	(34)
127	Kab. Kaur	4.310.000	-	-	-
128	Kab. Seluma	-	-	-	-
129	Kab. Mukomuko	2.200.000	-	19.099.234	19.099.234
130	Kab. Lebong	5.719.180	-	5.350.000	5.350.000
131	Kab. Kepahiang	-	-	-	-
132	Kab. Bengkulu Tengah	-	-	-	-
133	Provinsi Lampung	14.844.497	-	7.896.091	7.896.091
134	Kab. Lampung Barat	-	-	-	-
135	Kab. Lampung Selatan	3.622.441	-	15.070.000	15.070.000



PRESIDEN
REPUBLIK INDONESIA

- 591 -

V.12. RINCIAN DANA ALOKASI KHUSUS (DAK) FISIK MENURUT PROVINSI/KABUPATEN/KOTA
TAHUN ANGGARAN 2024

(dalam ribuan rupiah)

No	Nama Daerah	Kelautan dan Perikanan	Perdagangan	Industri Kecil dan Menengah	Pariwisata
		Tematik Penguatan Kawasan Sentra Produksi Pangan (Pertanian, Perikanan, dan Hewani)	Tematik Penguatan Destinasi Pariwisata Prioritas	Tematik Penguatan Destinasi Pariwisata Prioritas	Tematik Penguatan Destinasi Pariwisata Prioritas
(1)	(2)	(35)	(36)	(37)	(38)
127	Kab. Kaur	7.071.943	-	-	-
128	Kab. Seluma	-	-	-	-
129	Kab. Mukomuko	4.915.738	-	-	-
130	Kab. Lebong	-	-	-	-
131	Kab. Kepahiang	-	-	-	-
132	Kab. Bengkulu Tengah	-	-	-	-
133	Provinsi Lampung	11.490.366	-	-	-
134	Kab. Lampung Barat	-	70.000.000	3.321.738	2.430.766
135	Kab. Lampung Selatan	4.719.711	-	-	-



PRESIDEN
REPUBLIK INDONESIA

- 592 -

V.12. RINCIAN DANA ALOKASI KHUSUS (DAK) FISIK MENURUT PROVINSI/KABUPATEN/KOTA
TAHUN ANGGARAN 2024

(dalam ribuan rupiah)

No	Nama Daerah	Lingkungan Hidup	Transportasi Perairan	Transportasi Perdesaan	Kehutanan
		Tematik Penguatan Destinasi Pariwisata Prioritas	Tematik Peningkatan Konektivitas dan Elektrifikasi di Daerah Afirmasi	Tematik Peningkatan Konektivitas dan Elektrifikasi di Daerah Afirmasi	Tematik Pengembangan Food Estate
(1)	(2)	(39)	(40)	(41)	(42)
127	Kab. Kaur	-	-	-	-
128	Kab. Seluma	-	-	-	-
129	Kab. Mukomuko	-	-	-	-
130	Kab. Lebong	-	-	-	-
131	Kab. Kepahiang	-	-	-	-
132	Kab. Bengkulu Tengah	-	-	-	-
133	Provinsi Lampung	-	-	-	-
134	Kab. Lampung Barat	3.355.207	-	-	-
135	Kab. Lampung Selatan	-	-	-	-



PRESIDEN
REPUBLIK INDONESIA

- 593 -

V.12. RINCIAN DANA ALOKASI KHUSUS (DAK) FISIK MENURUT PROVINSI/KABUPATEN/KOTA
TAHUN ANGGARAN 2024

(dalam ribuan rupiah)

No	Nama Daerah	Usaha Mikro, Kecil, dan Menengah	Infrastruktur Energi Terbarukan	TOTAL DAK FISIK
		Tematik Penguatan Destinasi Pariwisata Prioritas	Tematik Peningkatan Konektivitas dan Elektrifikasi di Daerah Afirmasi	
(1)	(2)	(44)	(45)	(46)
127	Kab. Kaur	-	-	125.142.224
128	Kab. Seluma	-	-	100.915.942
129	Kab. Mukomuko	-	-	106.463.612
130	Kab. Lebong	-	-	81.981.964
131	Kab. Kepahiang	-	-	58.135.325
132	Kab. Bengkulu Tengah	-	-	36.397.194
133	Provinsi Lampung	-	-	267.357.679
134	Kab. Lampung Barat	-	-	121.519.087
135	Kab. Lampung Selatan	-	-	153.331.432



**PRESIDEN
REPUBLIK INDONESIA**

- 594 -

**V.12. RINCIAN DANA ALOKASI KHUSUS (DAK) FISIK MENURUT PROVINSI/KABUPATEN/KOTA
TAHUN ANGGARAN 2024**

(dalam ribuan rupiah)

No	Nama Daerah	Pendidikan			
		PAUD	SD	SMP	SKB
<i>(1)</i>	<i>(2)</i>	<i>(3)</i>	<i>(4)</i>	<i>(5)</i>	<i>(6)</i>
136	Kab. Lampung Tengah	904.198	13.102.622	11.397.652	-
137	Kab. Lampung Utara	953.714	5.577.930	10.934.402	499.876
138	Kab. Lampung Timur	1.256.954	11.655.882	12.654.331	-
139	Kab. Tanggamus	1.255.603	18.615.148	13.177.495	-
140	Kab. Tulang Bawang	686.226	7.869.219	7.805.099	-
141	Kab. Way Kanan	932.013	5.280.852	11.622.054	-
142	Kota Bandar Lampung	264.942	4.357.709	3.379.645	-
143	Kota Metro	1.414.126	2.996.044	2.194.877	-
144	Kab. Pesawaran	458.026	12.278.008	14.506.977	-



PRESIDEN
REPUBLIK INDONESIA

- 595 -

V.12. RINCIAN DANA ALOKASI KHUSUS (DAK) FISIK MENURUT PROVINSI/KABUPATEN/KOTA
TAHUN ANGGARAN 2024

(dalam ribuan rupiah)

No	Nama Daerah	Pendidikan			
		SMA	SLB	SMK	Perpustakaan
(1)	(2)	(7)	(8)	(9)	(10)
136	Kab. Lampung Tengah	-	-	-	-
137	Kab. Lampung Utara	-	-	-	800.000
138	Kab. Lampung Timur	-	-	-	-
139	Kab. Tanggamus	-	-	-	-
140	Kab. Tulang Bawang	-	-	-	-
141	Kab. Way Kanan	-	-	-	-
142	Kota Bandar Lampung	-	-	-	10.500.000
143	Kota Metro	-	-	-	499.950
144	Kab. Pesawaran	-	-	-	-



PRESIDEN
REPUBLIK INDONESIA

- 596 -

V.12. RINCIAN DANA ALOKASI KHUSUS (DAK) FISIK MENURUT PROVINSI/KABUPATEN/KOTA
TAHUN ANGGARAN 2024

(dalam ribuan rupiah)

No	Nama Daerah	Pendidikan	Kesehatan		
		Subtotal Pendidikan	Penguatan Penurunan Angka Kematian Ibu, Bayi, dan Intervensi Stunting	Penguatan Sistem Kesehatan	Keluarga Berencana
(1)	(2)	(11)	(12)	(13)	(14)
136	Kab. Lampung Tengah	25.404.472	2.632.209	8.936.790	-
137	Kab. Lampung Utara	18.765.922	957.869	1.425.000	-
138	Kab. Lampung Timur	25.567.167	2.972.919	3.856.800	-
139	Kab. Tanggamus	33.048.246	239.209	20.824.281	-
140	Kab. Tulang Bawang	16.360.544	792.138	7.696.914	-
141	Kab. Way Kanan	17.834.919	2.171.715	6.884.634	-
142	Kota Bandar Lampung	18.502.296	3.426.876	16.493.912	248.994
143	Kota Metro	7.104.997	-	21.523.662	199.995
144	Kab. Pesawaran	27.243.011	792.255	10.485.229	-



PRESIDEN
REPUBLIK INDONESIA

- 597 -

V.12. RINCIAN DANA ALOKASI KHUSUS (DAK) FISIK MENURUT PROVINSI/KABUPATEN/KOTA
TAHUN ANGGARAN 2024

(dalam ribuan rupiah)

No	Nama Daerah	Kesehatan	Jalan		
		Subtotal Kesehatan	Jalan Mendukung Konektivitas Daerah	Tematik Penguatan Destinasi Pariwisata Prioritas	Tematik Peningkatan Konektivitas dan Elektrifikasi di Daerah Afirmasi
(1)	(2)	(15)	(16)	(17)	(18)
136	Kab. Lampung Tengah	11.568.999	9.817.193	-	-
137	Kab. Lampung Utara	2.382.869	11.588.406	-	-
138	Kab. Lampung Timur	6.829.719	54.759.075	9.985.230	-
139	Kab. Tanggamus	21.063.490	10.204.633	-	-
140	Kab. Tulang Bawang	8.489.052	10.668.380	-	-
141	Kab. Way Kanan	9.056.349	71.654.881	-	-
142	Kota Bandar Lampung	20.169.782	-	-	-
143	Kota Metro	21.723.657	-	-	-
144	Kab. Pesawaran	11.277.484	9.101.770	-	-



PRESIDEN
REPUBLIK INDONESIA

- 598 -

V.12. RINCIAN DANA ALOKASI KHUSUS (DAK) FISIK MENURUT PROVINSI/KABUPATEN/KOTA
TAHUN ANGGARAN 2024

(dalam ribuan rupiah)

No	Nama Daerah	Jalan			Air Minum
		Tematik Pengembangan Food Estate	Tematik Penguatan Kawasan Sentra Produksi Pangan (Pertanian, Perikanan, dan Hewani)	Subtotal Jalan	Air Minum Mendukung Peningkatan Kualitas SDM
(1)	(2)	(19)	(20)	(21)	(22)
136	Kab. Lampung Tengah	-	11.515.568	21.332.761	-
137	Kab. Lampung Utara	-	-	11.588.406	-
138	Kab. Lampung Timur	-	12.833.870	77.578.175	-
139	Kab. Tanggamus	-	9.472.627	19.677.260	-
140	Kab. Tulang Bawang	-	8.894.177	19.562.557	-
141	Kab. Way Kanan	-	-	71.654.881	-
142	Kota Bandar Lampung	-	-	-	14.999.993
143	Kota Metro	-	-	-	-
144	Kab. Pesawaran	-	10.734.881	19.836.651	-



PRESIDEN
REPUBLIK INDONESIA

- 599 -

V.12. RINCIAN DANA ALOKASI KHUSUS (DAK) FISIK MENURUT PROVINSI/KABUPATEN/KOTA
TAHUN ANGGARAN 2024

(dalam ribuan rupiah)

No	Nama Daerah	Air Minum		Sanitasi	
		Tematik Pengentasan Permukiman Kumuh Terpadu	Subtotal Air Minum	Sanitasi Mendukung Peningkatan Kualitas SDM	Tematik Pengentasan Permukiman Kumuh Terpadu
(1)	(2)	(23)	(24)	(25)	(26)
136	Kab. Lampung Tengah	-	-	-	-
137	Kab. Lampung Utara	-	-	-	-
138	Kab. Lampung Timur	-	-	-	-
139	Kab. Tanggamus	-	-	-	-
140	Kab. Tulang Bawang	-	-	-	-
141	Kab. Way Kanan	-	-	-	-
142	Kota Bandar Lampung	-	14.999.993	-	-
143	Kota Metro	-	-	-	-
144	Kab. Pesawaran	-	-	-	-



PRESIDEN
REPUBLIK INDONESIA

- 600 -

V.12. RINCIAN DANA ALOKASI KHUSUS (DAK) FISIK MENURUT PROVINSI/KABUPATEN/KOTA
TAHUN ANGGARAN 2024

(dalam ribuan rupiah)

No	Nama Daerah	Sanitasi	Perumahan dan Permukiman	Irigasi	
		Subtotal Sanitasi	Tematik Pengentasan Permukiman Kumuh Terpadu	Tematik Pengembangan Food Estate	Tematik Penguatan Kawasan Sentra Produksi Pangan (Pertanian, Perikanan, dan Hewani)
(1)	(2)	(27)	(28)	(29)	(30)
136	Kab. Lampung Tengah	-	-	-	8.630.454
137	Kab. Lampung Utara	-	-	-	-
138	Kab. Lampung Timur	-	-	-	1.156.500
139	Kab. Tanggamus	-	-	-	5.811.124
140	Kab. Tulang Bawang	-	-	-	8.840.000
141	Kab. Way Kanan	-	-	-	-
142	Kota Bandar Lampung	-	-	-	-
143	Kota Metro	-	-	-	-
144	Kab. Pesawaran	-	-	-	4.917.334



PRESIDEN
REPUBLIK INDONESIA

- 601 -

V.12. RINCIAN DANA ALOKASI KHUSUS (DAK) FISIK MENURUT PROVINSI/KABUPATEN/KOTA
TAHUN ANGGARAN 2024

(dalam ribuan rupiah)

No	Nama Daerah	Irigasi	Pertanian		
		Subtotal Irigasi	Tematik Pengembangan Food Estate	Tematik Penguatan Kawasan Sentra Produksi Pangan (Pertanian, Perikanan, dan Hewani)	Subtotal Pertanian
(1)	(2)	(31)	(32)	(33)	(34)
136	Kab. Lampung Tengah	8.630.454	-	7.410.763	7.410.763
137	Kab. Lampung Utara	-	-	-	-
138	Kab. Lampung Timur	1.156.500	-	-	-
139	Kab. Tanggamus	5.811.124	-	4.150.000	4.150.000
140	Kab. Tulang Bawang	8.840.000	-	2.900.000	2.900.000
141	Kab. Way Kanan	-	-	-	-
142	Kota Bandar Lampung	-	-	-	-
143	Kota Metro	-	-	-	-
144	Kab. Pesawaran	4.917.334	-	9.200.000	9.200.000



PRESIDEN
REPUBLIK INDONESIA

- 602 -

V.12. RINCIAN DANA ALOKASI KHUSUS (DAK) FISIK MENURUT PROVINSI/KABUPATEN/KOTA
TAHUN ANGGARAN 2024

(dalam ribuan rupiah)

No	Nama Daerah	Kelautan dan Perikanan	Perdagangan	Industri Kecil dan Menengah	Pariwisata
		Tematik Penguatan Kawasan Sentra Produksi Pangan (Pertanian, Perikanan, dan Hewani)	Tematik Penguatan Destinasi Pariwisata Prioritas	Tematik Penguatan Destinasi Pariwisata Prioritas	Tematik Penguatan Destinasi Pariwisata Prioritas
(1)	(2)	(35)	(36)	(37)	(38)
136	Kab. Lampung Tengah	-	-	-	-
137	Kab. Lampung Utara	-	-	-	-
138	Kab. Lampung Timur	4.555.429	-	-	-
139	Kab. Tanggamus	1.687.852	-	-	-
140	Kab. Tulang Bawang	-	-	-	-
141	Kab. Way Kanan	-	-	-	-
142	Kota Bandar Lampung	-	-	-	-
143	Kota Metro	-	-	-	-
144	Kab. Pesawaran	-	-	-	-



PRESIDEN
REPUBLIK INDONESIA

- 603 -

V.12. RINCIAN DANA ALOKASI KHUSUS (DAK) FISIK MENURUT PROVINSI/KABUPATEN/KOTA
TAHUN ANGGARAN 2024

(dalam ribuan rupiah)

No	Nama Daerah	Lingkungan Hidup	Transportasi Perairan	Transportasi Perdesaan	Kehutanan
		Tematik Penguatan Destinasi Pariwisata Prioritas	Tematik Peningkatan Konektivitas dan Elektrifikasi di Daerah Afirmasi	Tematik Peningkatan Konektivitas dan Elektrifikasi di Daerah Afirmasi	Tematik Pengembangan Food Estate
(1)	(2)	(39)	(40)	(41)	(42)
136	Kab. Lampung Tengah	-	-	-	-
137	Kab. Lampung Utara	-	-	-	-
138	Kab. Lampung Timur	-	-	-	-
139	Kab. Tanggamus	-	-	-	-
140	Kab. Tulang Bawang	-	-	-	-
141	Kab. Way Kanan	-	-	-	-
142	Kota Bandar Lampung	-	-	-	-
143	Kota Metro	-	-	-	-
144	Kab. Pesawaran	-	-	-	-



**PRESIDEN
REPUBLIK INDONESIA**

- 604 -

**V.12. RINCIAN DANA ALOKASI KHUSUS (DAK) FISIK MENURUT PROVINSI/KABUPATEN/KOTA
TAHUN ANGGARAN 2024**

(dalam ribuan rupiah)

No	Nama Daerah	Usaha Mikro, Kecil, dan Menengah	Infrastruktur Energi Terbarukan	TOTAL DAK FISIK
		Tematik Penguatan Destinasi Pariwisata Prioritas	Tematik Peningkatan Konektivitas dan Elektrifikasi di Daerah Afirmasi	
<i>(1)</i>	<i>(2)</i>	<i>(44)</i>	<i>(45)</i>	<i>(46)</i>
136	Kab. Lampung Tengah	-	-	74.347.449
137	Kab. Lampung Utara	-	-	32.737.197
138	Kab. Lampung Timur	-	-	115.686.990
139	Kab. Tanggamus	-	-	85.437.972
140	Kab. Tulang Bawang	-	-	56.152.153
141	Kab. Way Kanan	-	-	98.546.149
142	Kota Bandar Lampung	-	-	53.672.071
143	Kota Metro	-	-	28.828.654
144	Kab. Pesawaran	-	-	72.474.480



PRESIDEN
REPUBLIK INDONESIA

- 605 -

V.12. RINCIAN DANA ALOKASI KHUSUS (DAK) FISIK MENURUT PROVINSI/KABUPATEN/KOTA
TAHUN ANGGARAN 2024

(dalam ribuan rupiah)

No	Nama Daerah	Pendidikan			
		PAUD	SD	SMP	SKB
(1)	(2)	(3)	(4)	(5)	(6)
145	Kab. Pringsewu	644.126	5.708.354	5.848.260	-
146	Kab. Mesuji	1.082.135	16.643.142	11.195.979	-
147	Kab. Tulang Bawang Barat	600.777	15.980.941	10.039.860	-
148	Kab. Pesisir Barat	851.984	3.353.992	2.736.670	-
149	Provinsi DKI Jakarta	-	-	-	-
150	Provinsi Jawa Barat	-	-	-	-
151	Kab. Bandung	4.405.466	15.669.123	13.146.329	1.899.529
152	Kab. Bekasi	-	-	-	-
153	Kab. Bogor	471.281	31.191.066	11.363.873	-



PRESIDEN
REPUBLIK INDONESIA

- 606 -

V.12. RINCIAN DANA ALOKASI KHUSUS (DAK) FISIK MENURUT PROVINSI/KABUPATEN/KOTA
TAHUN ANGGARAN 2024

(dalam ribuan rupiah)

No	Nama Daerah	Pendidikan			
		SMA	SLB	SMK	Perpustakaan
<i>(1)</i>	<i>(2)</i>	<i>(7)</i>	<i>(8)</i>	<i>(9)</i>	<i>(10)</i>
145	Kab. Pringsewu	-	-	-	-
146	Kab. Mesuji	-	-	-	-
147	Kab. Tulang Bawang Barat	-	-	-	-
148	Kab. Pesisir Barat	-	-	-	-
149	Provinsi DKI Jakarta	-	-	-	-
150	Provinsi Jawa Barat	143.345.949	56.243.488	210.389.178	-
151	Kab. Bandung	-	-	-	-
152	Kab. Bekasi	-	-	-	-
153	Kab. Bogor	-	-	-	-



**PRESIDEN
REPUBLIK INDONESIA**

- 607 -

**V.12. RINCIAN DANA ALOKASI KHUSUS (DAK) FISIK MENURUT PROVINSI/KABUPATEN/KOTA
TAHUN ANGGARAN 2024**

(dalam ribuan rupiah)

No	Nama Daerah	Pendidikan	Kesehatan		
		Subtotal Pendidikan	Penguatan Penurunan Angka Kematian Ibu, Bayi, dan Intervensi Stunting	Penguatan Sistem Kesehatan	Keluarga Berencana
(1)	(2)	(11)	(12)	(13)	(14)
145	Kab. Pringsewu	12.200.740	67.285	3.410.811	207.730
146	Kab. Mesuji	28.921.256	167.222	114.932.596	-
147	Kab. Tulang Bawang Barat	26.621.578	528.015	3.769.985	-
148	Kab. Pesisir Barat	6.942.646	6.751.655	2.006.580	-
149	Provinsi DKI Jakarta	-	-	-	-
150	Provinsi Jawa Barat	409.978.615	8.391.002	13.615.876	-
151	Kab. Bandung	35.120.447	1.729.323	68.201.958	-
152	Kab. Bekasi	-	2.723.602	60.723.270	1.586.460
153	Kab. Bogor	43.026.220	5.278.141	14.872.458	1.709.957



PRESIDEN
REPUBLIK INDONESIA

- 608 -

V.12. RINCIAN DANA ALOKASI KHUSUS (DAK) FISIK MENURUT PROVINSI/KABUPATEN/KOTA
TAHUN ANGGARAN 2024

(dalam ribuan rupiah)

No	Nama Daerah	Kesehatan	Jalan		
		Subtotal Kesehatan	Jalan Mendukung Konektivitas Daerah	Tematik Penguatan Destinasi Pariwisata Prioritas	Tematik Peningkatan Konektivitas dan Elektrifikasi di Daerah Afirmasi
(1)	(2)	(15)	(16)	(17)	(18)
145	Kab. Pringsewu	3.685.826	20.296.545	-	-
146	Kab. Mesuji	115.099.818	10.874.286	-	-
147	Kab. Tulang Bawang Barat	4.298.000	13.096.970	-	-
148	Kab. Pesisir Barat	8.758.235	9.087.669	-	-
149	Provinsi DKI Jakarta	-	-	-	-
150	Provinsi Jawa Barat	22.006.878	-	7.534.047	-
151	Kab. Bandung	69.931.281	64.472.912	6.729.320	-
152	Kab. Bekasi	65.033.332	-	-	-
153	Kab. Bogor	21.860.556	-	-	-



PRESIDEN
REPUBLIK INDONESIA

- 609 -

V.12. RINCIAN DANA ALOKASI KHUSUS (DAK) FISIK MENURUT PROVINSI/KABUPATEN/KOTA
TAHUN ANGGARAN 2024

(dalam ribuan rupiah)

No	Nama Daerah	Jalan			Air Minum
		Tematik Pengembangan Food Estate	Tematik Penguatan Kawasan Sentra Produksi Pangan (Pertanian, Perikanan, dan Hewani)	Subtotal Jalan	Air Minum Mendukung Peningkatan Kualitas SDM
(1)	(2)	(19)	(20)	(21)	(22)
145	Kab. Pringsewu	-	-	20.296.545	-
146	Kab. Mesuji	-	10.326.781	21.201.067	-
147	Kab. Tulang Bawang Barat	-	-	13.096.970	-
148	Kab. Pesisir Barat	-	-	9.087.669	-
149	Provinsi DKI Jakarta	-	-	-	-
150	Provinsi Jawa Barat	-	-	7.534.047	-
151	Kab. Bandung	-	8.141.863	79.344.095	14.119.763
152	Kab. Bekasi	-	-	-	4.261.161
153	Kab. Bogor	-	-	-	9.035.214



PRESIDEN
REPUBLIK INDONESIA

- 610 -

V.12. RINCIAN DANA ALOKASI KHUSUS (DAK) FISIK MENURUT PROVINSI/KABUPATEN/KOTA
TAHUN ANGGARAN 2024

(dalam ribuan rupiah)

No	Nama Daerah	Air Minum		Sanitasi	
		Tematik Pengentasan Permukiman Kumuh Terpadu	Subtotal Air Minum	Sanitasi Mendukung Peningkatan Kualitas SDM	Tematik Pengentasan Permukiman Kumuh Terpadu
(1)	(2)	(23)	(24)	(25)	(26)
145	Kab. Pringsewu	-	-	-	-
146	Kab. Mesuji	1.360.650	1.360.650	-	1.628.550
147	Kab. Tulang Bawang Barat	-	-	-	-
148	Kab. Pesisir Barat	-	-	-	-
149	Provinsi DKI Jakarta	-	-	-	-
150	Provinsi Jawa Barat	-	-	-	-
151	Kab. Bandung	-	14.119.763	7.916.257	-
152	Kab. Bekasi	-	4.261.161	8.091.830	-
153	Kab. Bogor	-	9.035.214	12.015.465	-



**PRESIDEN
REPUBLIK INDONESIA**

- 611 -

**V.12. RINCIAN DANA ALOKASI KHUSUS (DAK) FISIK MENURUT PROVINSI/KABUPATEN/KOTA
TAHUN ANGGARAN 2024**

(dalam ribuan rupiah)

No	Nama Daerah	Sanitasi	Perumahan dan Permukiman	Irigasi	
		Subtotal Sanitasi	Tematik Pengentasan Permukiman Kumuh Terpadu	Tematik Pengembangan Food Estate	Tematik Penguatan Kawasan Sentra Produksi Pangan (Pertanian, Perikanan, dan Hewani)
<i>(1)</i>	<i>(2)</i>	<i>(27)</i>	<i>(28)</i>	<i>(29)</i>	<i>(30)</i>
145	Kab. Pringsewu	-	-	-	-
146	Kab. Mesuji	1.628.550	16.276.665	-	2.615.774
147	Kab. Tulang Bawang Barat	-	-	-	-
148	Kab. Pesisir Barat	-	-	-	-
149	Provinsi DKI Jakarta	-	-	-	-
150	Provinsi Jawa Barat	-	-	-	31.715.475
151	Kab. Bandung	7.916.257	-	-	1.925.000
152	Kab. Bekasi	8.091.830	-	-	-
153	Kab. Bogor	12.015.465	-	-	-



PRESIDEN
REPUBLIK INDONESIA

- 612 -

V.12. RINCIAN DANA ALOKASI KHUSUS (DAK) FISIK MENURUT PROVINSI/KABUPATEN/KOTA
TAHUN ANGGARAN 2024

(dalam ribuan rupiah)

No	Nama Daerah	Irigasi	Pertanian		
		Subtotal Irigasi	Tematik Pengembangan Food Estate	Tematik Penguatan Kawasan Sentra Produksi Pangan (Pertanian, Perikanan, dan Hewani)	Subtotal Pertanian
(1)	(2)	(31)	(32)	(33)	(34)
145	Kab. Pringsewu	-	-	-	-
146	Kab. Mesuji	2.615.774	-	1.399.731	1.399.731
147	Kab. Tulang Bawang Barat	-	-	-	-
148	Kab. Pesisir Barat	-	-	-	-
149	Provinsi DKI Jakarta	-	-	-	-
150	Provinsi Jawa Barat	31.715.475	-	11.454.259	11.454.259
151	Kab. Bandung	1.925.000	-	31.749.874	31.749.874
152	Kab. Bekasi	-	-	-	-
153	Kab. Bogor	-	-	-	-



PRESIDEN
REPUBLIK INDONESIA

- 613 -

V.12. RINCIAN DANA ALOKASI KHUSUS (DAK) FISIK MENURUT PROVINSI/KABUPATEN/KOTA
TAHUN ANGGARAN 2024

(dalam ribuan rupiah)

No	Nama Daerah	Kelautan dan Perikanan	Perdagangan	Industri Kecil dan Menengah	Pariwisata
		Tematik Penguatan Kawasan Sentra Produksi Pangan (Pertanian, Perikanan, dan Hewani)	Tematik Penguatan Destinasi Pariwisata Prioritas	Tematik Penguatan Destinasi Pariwisata Prioritas	Tematik Penguatan Destinasi Pariwisata Prioritas
(1)	(2)	(35)	(36)	(37)	(38)
145	Kab. Pringsewu	-	-	-	-
146	Kab. Mesuji	-	-	-	-
147	Kab. Tulang Bawang Barat	-	-	-	-
148	Kab. Pesisir Barat	-	-	-	-
149	Provinsi DKI Jakarta	-	-	-	-
150	Provinsi Jawa Barat	18.053.764	-	-	-
151	Kab. Bandung	8.640.000	-	3.413.350	2.534.247
152	Kab. Bekasi	-	-	-	-
153	Kab. Bogor	-	-	-	2.422.475



PRESIDEN
REPUBLIK INDONESIA

- 614 -

V.12. RINCIAN DANA ALOKASI KHUSUS (DAK) FISIK MENURUT PROVINSI/KABUPATEN/KOTA
TAHUN ANGGARAN 2024

(dalam ribuan rupiah)

No	Nama Daerah	Lingkungan Hidup	Transportasi Perairan	Transportasi Perdesaan	Kehutanan
		Tematik Penguatan Destinasi Pariwisata Prioritas	Tematik Peningkatan Konektivitas dan Elektrifikasi di Daerah Afirmasi	Tematik Peningkatan Konektivitas dan Elektrifikasi di Daerah Afirmasi	Tematik Pengembangan Food Estate
(1)	(2)	(39)	(40)	(41)	(42)
145	Kab. Pringsewu	-	-	-	-
146	Kab. Mesuji	-	-	-	-
147	Kab. Tulang Bawang Barat	-	-	-	-
148	Kab. Pesisir Barat	-	-	-	-
149	Provinsi DKI Jakarta	-	-	-	-
150	Provinsi Jawa Barat	-	-	-	-
151	Kab. Bandung	1.608.000	-	-	-
152	Kab. Bekasi	-	-	-	-
153	Kab. Bogor	3.076.137	-	-	-



PRESIDEN
REPUBLIK INDONESIA

- 615 -

V.12. RINCIAN DANA ALOKASI KHUSUS (DAK) FISIK MENURUT PROVINSI/KABUPATEN/KOTA
TAHUN ANGGARAN 2024

(dalam ribuan rupiah)

No	Nama Daerah	Usaha Mikro, Kecil, dan Menengah	Infrastruktur Energi Terbarukan	TOTAL DAK FISIK
		Tematik Penguatan Destinasi Pariwisata Prioritas	Tematik Peningkatan Konektivitas dan Elektrifikasi di Daerah Afiriasi	
<i>(1)</i>	<i>(2)</i>	<i>(44)</i>	<i>(45)</i>	<i>(46)</i>
145	Kab. Pringsewu	-	-	36.183.111
146	Kab. Mesuji	-	-	188.503.511
147	Kab. Tulang Bawang Barat	-	-	44.016.548
148	Kab. Pesisir Barat	-	-	24.788.550
149	Provinsi DKI Jakarta	-	-	-
150	Provinsi Jawa Barat	-	-	500.743.038
151	Kab. Bandung	-	-	256.302.314
152	Kab. Bekasi	-	-	77.386.323
153	Kab. Bogor	-	-	91.436.067



PRESIDEN
REPUBLIK INDONESIA

- 616 -

V.12. RINCIAN DANA ALOKASI KHUSUS (DAK) FISIK MENURUT PROVINSI/KABUPATEN/KOTA
TAHUN ANGGARAN 2024

(dalam ribuan rupiah)

No	Nama Daerah	Pendidikan			
		PAUD	SD	SMP	SKB
<i>(1)</i>	<i>(2)</i>	<i>(3)</i>	<i>(4)</i>	<i>(5)</i>	<i>(6)</i>
154	Kab. Ciamis	1.852.594	18.017.579	15.570.045	-
155	Kab. Cianjur	1.603.165	20.281.772	29.295.013	-
156	Kab. Cirebon	2.996.756	57.009.480	17.862.073	562.537
157	Kab. Garut	4.705.392	42.781.602	15.841.321	200.000
158	Kab. Indramayu	710.096	16.963.896	7.599.634	-
159	Kab. Karawang	1.705.305	19.872.706	16.783.841	-
160	Kab. Kuningan	3.950.198	60.913.404	21.661.749	1.266.617
161	Kab. Majalengka	1.290.328	28.230.874	32.985.104	-
162	Kab. Purwakarta	710.488	17.225.064	5.545.487	604.507



PRESIDEN
REPUBLIK INDONESIA

- 617 -

V.12. RINCIAN DANA ALOKASI KHUSUS (DAK) FISIK MENURUT PROVINSI/KABUPATEN/KOTA
TAHUN ANGGARAN 2024

(dalam ribuan rupiah)

No	Nama Daerah	Pendidikan			
		SMA	SLB	SMK	Perpustakaan
(1)	(2)	(7)	(8)	(9)	(10)
154	Kab. Ciamis	-	-	-	-
155	Kab. Cianjur	-	-	-	-
156	Kab. Cirebon	-	-	-	3.500.000
157	Kab. Garut	-	-	-	-
158	Kab. Indramayu	-	-	-	-
159	Kab. Karawang	-	-	-	700.000
160	Kab. Kuningan	-	-	-	-
161	Kab. Majalengka	-	-	-	-
162	Kab. Purwakarta	-	-	-	-



**PRESIDEN
REPUBLIK INDONESIA**

- 618 -

**V.12. RINCIAN DANA ALOKASI KHUSUS (DAK) FISIK MENURUT PROVINSI/KABUPATEN/KOTA
TAHUN ANGGARAN 2024**

(dalam ribuan rupiah)

No	Nama Daerah	Pendidikan	Kesehatan		
		Subtotal Pendidikan	Penguatan Penurunan Angka Kematian Ibu, Bayi, dan Intervensi Stunting	Penguatan Sistem Kesehatan	Keluarga Berencana
(1)	(2)	(11)	(12)	(13)	(14)
154	Kab. Ciamis	35.440.218	797.429	9.131.023	2.285.032
155	Kab. Cianjur	51.179.950	2.556.793	34.059.747	-
156	Kab. Cirebon	81.930.846	2.813.819	10.520.126	3.219.818
157	Kab. Garut	63.528.315	3.537.910	20.465.551	-
158	Kab. Indramayu	25.273.626	1.570.249	33.154.848	363.528
159	Kab. Karawang	39.061.852	1.961.581	11.752.506	2.809.930
160	Kab. Kuningan	87.791.968	1.346.255	8.212.993	-
161	Kab. Majalengka	62.506.306	241.259	43.049.272	-
162	Kab. Purwakarta	24.085.546	-	28.171.397	1.399.965



PRESIDEN
REPUBLIK INDONESIA

- 619 -

V.12. RINCIAN DANA ALOKASI KHUSUS (DAK) FISIK MENURUT PROVINSI/KABUPATEN/KOTA
TAHUN ANGGARAN 2024

(dalam ribuan rupiah)

No	Nama Daerah	Kesehatan	Jalan		
		Subtotal Kesehatan	Jalan Mendukung Konektivitas Daerah	Tematik Penguatan Destinasi Pariwisata Prioritas	Tematik Peningkatan Konektivitas dan Elektrifikasi di Daerah Afirmasi
(1)	(2)	(15)	(16)	(17)	(18)
154	Kab. Ciamis	12.213.484	20.200.000	-	-
155	Kab. Cianjur	36.616.540	-	-	-
156	Kab. Cirebon	16.553.763	20.000.000	-	-
157	Kab. Garut	24.003.461	-	6.732.766	-
158	Kab. Indramayu	35.088.625	-	-	-
159	Kab. Karawang	16.524.017	42.933.215	-	-
160	Kab. Kuningan	9.559.248	-	-	-
161	Kab. Majalengka	43.290.531	31.743.582	-	-
162	Kab. Purwakarta	29.571.362	18.073.227	-	-



PRESIDEN
REPUBLIK INDONESIA

- 620 -

V.12. RINCIAN DANA ALOKASI KHUSUS (DAK) FISIK MENURUT PROVINSI/KABUPATEN/KOTA
TAHUN ANGGARAN 2024

(dalam ribuan rupiah)

No	Nama Daerah	Jalan			Air Minum
		Tematik Pengembangan Food Estate	Tematik Penguatan Kawasan Sentra Produksi Pangan (Pertanian, Perikanan, dan Hewani)	Subtotal Jalan	Air Minum Mendukung Peningkatan Kualitas SDM
(1)	(2)	(19)	(20)	(21)	(22)
154	Kab. Ciamis	-	11.598.090	31.798.090	15.529.974
155	Kab. Cianjur	-	10.470.812	10.470.812	14.753.030
156	Kab. Cirebon	-	7.175.741	27.175.741	15.529.974
157	Kab. Garut	-	8.529.424	15.262.190	13.470.877
158	Kab. Indramayu	-	-	-	3.473.479
159	Kab. Karawang	-	9.058.931	51.992.146	14.213.063
160	Kab. Kuningan	-	8.321.226	8.321.226	6.243.096
161	Kab. Majalengka	-	10.923.180	42.666.762	14.220.385
162	Kab. Purwakarta	-	7.275.135	25.348.362	14.863.523



PRESIDEN
REPUBLIK INDONESIA

- 621 -

V.12. RINCIAN DANA ALOKASI KHUSUS (DAK) FISIK MENURUT PROVINSI/KABUPATEN/KOTA
TAHUN ANGGARAN 2024

(dalam ribuan rupiah)

No	Nama Daerah	Air Minum		Sanitasi	
		Tematik Pengentasan Permukiman Kumuh Terpadu	Subtotal Air Minum	Sanitasi Mendukung Peningkatan Kualitas SDM	Tematik Pengentasan Permukiman Kumuh Terpadu
(1)	(2)	(23)	(24)	(25)	(26)
154	Kab. Ciamis	-	15.529.974	12.311.642	-
155	Kab. Cianjur	-	14.753.030	5.198.092	-
156	Kab. Cirebon	-	15.529.974	10.796.038	-
157	Kab. Garut	-	13.470.877	3.148.844	-
158	Kab. Indramayu	-	3.473.479	7.694.776	-
159	Kab. Karawang	-	14.213.063	14.566.400	-
160	Kab. Kuningan	-	6.243.096	10.076.302	-
161	Kab. Majalengka	-	14.220.385	2.795.224	-
162	Kab. Purwakarta	-	14.863.523	9.733.320	-



PRESIDEN
REPUBLIK INDONESIA

- 622 -

V.12. RINCIAN DANA ALOKASI KHUSUS (DAK) FISIK MENURUT PROVINSI/KABUPATEN/KOTA
TAHUN ANGGARAN 2024

(dalam ribuan rupiah)

No	Nama Daerah	Sanitasi	Perumahan dan Permukiman	Irigasi	
		Subtotal Sanitasi	Tematik Pengentasan Permukiman Kumuh Terpadu	Tematik Pengembangan Food Estate	Tematik Penguatan Kawasan Sentra Produksi Pangan (Pertanian, Perikanan, dan Hewani)
(1)	(2)	(27)	(28)	(29)	(30)
154	Kab. Ciamis	12.311.642	-	-	8.457.537
155	Kab. Cianjur	5.198.092	-	-	8.694.972
156	Kab. Cirebon	10.796.038	-	-	12.662.305
157	Kab. Garut	3.148.844	-	-	5.700.000
158	Kab. Indramayu	7.694.776	-	-	5.912.440
159	Kab. Karawang	14.566.400	-	-	3.604.458
160	Kab. Kuningan	10.076.302	-	-	4.950.000
161	Kab. Majalengka	2.795.224	-	-	6.145.782
162	Kab. Purwakarta	9.733.320	-	-	5.180.597



PRESIDEN
REPUBLIK INDONESIA

- 623 -

V.12. RINCIAN DANA ALOKASI KHUSUS (DAK) FISIK MENURUT PROVINSI/KABUPATEN/KOTA
TAHUN ANGGARAN 2024

(dalam ribuan rupiah)

No	Nama Daerah	Irigasi	Pertanian		
		Subtotal Irigasi	Tematik Pengembangan Food Estate	Tematik Penguatan Kawasan Sentra Produksi Pangan (Pertanian, Perikanan, dan Hewani)	Subtotal Pertanian
(1)	(2)	(31)	(32)	(33)	(34)
154	Kab. Ciamis	8.457.537	-	10.171.837	10.171.837
155	Kab. Cianjur	8.694.972	-	20.150.000	20.150.000
156	Kab. Cirebon	12.662.305	-	18.300.000	18.300.000
157	Kab. Garut	5.700.000	-	5.110.000	5.110.000
158	Kab. Indramayu	5.912.440	-	19.017.000	19.017.000
159	Kab. Karawang	3.604.458	-	-	-
160	Kab. Kuningan	4.950.000	-	14.929.301	14.929.301
161	Kab. Majalengka	6.145.782	-	3.600.000	3.600.000
162	Kab. Purwakarta	5.180.597	-	6.040.000	6.040.000



PRESIDEN
REPUBLIK INDONESIA

- 624 -

V.12. RINCIAN DANA ALOKASI KHUSUS (DAK) FISIK MENURUT PROVINSI/KABUPATEN/KOTA
TAHUN ANGGARAN 2024

(dalam ribuan rupiah)

No	Nama Daerah	Kelautan dan Perikanan	Perdagangan	Industri Kecil dan Menengah	Pariwisata
		Tematik Penguatan Kawasan Sentra Produksi Pangan (Pertanian, Perikanan, dan Hewani)	Tematik Penguatan Destinasi Pariwisata Prioritas	Tematik Penguatan Destinasi Pariwisata Prioritas	Tematik Penguatan Destinasi Pariwisata Prioritas
(1)	(2)	(35)	(36)	(37)	(38)
154	Kab. Ciamis	7.854.838	-	-	-
155	Kab. Cianjur	10.369.162	-	-	-
156	Kab. Cirebon	1.210.000	-	-	-
157	Kab. Garut	3.114.649	-	5.516.101	1.161.977
158	Kab. Indramayu	8.445.474	-	-	-
159	Kab. Karawang	-	-	-	-
160	Kab. Kuningan	-	-	-	-
161	Kab. Majalengka	-	-	-	-
162	Kab. Purwakarta	-	-	-	-



PRESIDEN
REPUBLIK INDONESIA

- 625 -

V.12. RINCIAN DANA ALOKASI KHUSUS (DAK) FISIK MENURUT PROVINSI/KABUPATEN/KOTA
TAHUN ANGGARAN 2024

(dalam ribuan rupiah)

No	Nama Daerah	Lingkungan Hidup	Transportasi Perairan	Transportasi Perdesaan	Kehutanan
		Tematik Penguatan Destinasi Pariwisata Prioritas	Tematik Peningkatan Konektivitas dan Elektrifikasi di Daerah Afirmasi	Tematik Peningkatan Konektivitas dan Elektrifikasi di Daerah Afirmasi	Tematik Pengembangan Food Estate
(1)	(2)	(39)	(40)	(41)	(42)
154	Kab. Ciamis	-	-	-	-
155	Kab. Cianjur	-	-	-	-
156	Kab. Cirebon	-	-	-	-
157	Kab. Garut	3.238.043	-	-	-
158	Kab. Indramayu	-	-	-	-
159	Kab. Karawang	-	-	-	-
160	Kab. Kuningan	-	-	-	-
161	Kab. Majalengka	-	-	-	-
162	Kab. Purwakarta	-	-	-	-



PRESIDEN
REPUBLIK INDONESIA

- 626 -

V.12. RINCIAN DANA ALOKASI KHUSUS (DAK) FISIK MENURUT PROVINSI/KABUPATEN/KOTA
TAHUN ANGGARAN 2024

(dalam ribuan rupiah)

No	Nama Daerah	Usaha Mikro, Kecil, dan Menengah	Infrastruktur Energi Terbarukan	TOTAL DAK FISIK
		Tematik Penguatan Destinasi Pariwisata Prioritas	Tematik Peningkatan Konektivitas dan Elektrifikasi di Daerah Afirmasi	
(1)	(2)	(44)	(45)	(46)
154	Kab. Ciamis	-	-	133.777.620
155	Kab. Cianjur	-	-	157.432.558
156	Kab. Cirebon	-	-	184.158.667
157	Kab. Garut	-	-	143.254.457
158	Kab. Indramayu	-	-	104.905.420
159	Kab. Karawang	-	-	139.961.936
160	Kab. Kuningan	-	-	141.871.141
161	Kab. Majalengka	-	-	175.224.990
162	Kab. Purwakarta	-	-	114.822.710



PRESIDEN
REPUBLIK INDONESIA

- 627 -

V.12. RINCIAN DANA ALOKASI KHUSUS (DAK) FISIK MENURUT PROVINSI/KABUPATEN/KOTA
TAHUN ANGGARAN 2024

(dalam ribuan rupiah)

No	Nama Daerah	Pendidikan			
		PAUD	SD	SMP	SKB
(1)	(2)	(3)	(4)	(5)	(6)
163	Kab. Subang	2.467.782	60.476.460	27.889.933	-
164	Kab. Sukabumi	3.162.884	2.657.681	23.820.853	886.473
165	Kab. Sumedang	3.593.638	61.022.580	32.415.651	1.350.088
166	Kab. Tasikmalaya	2.086.786	61.031.144	27.841.396	-
167	Kota Bandung	1.076.904	37.317.698	8.584.692	-
168	Kota Bekasi	1.491.499	6.119.677	2.150.322	799.802
169	Kota Bogor	240.703	3.024.494	1.947.946	-
170	Kota Cirebon	-	14.589.734	2.676.160	-
171	Kota Depok	228.000	3.134.952	1.965.833	-



PRESIDEN
REPUBLIK INDONESIA

- 628 -

V.12. RINCIAN DANA ALOKASI KHUSUS (DAK) FISIK MENURUT PROVINSI/KABUPATEN/KOTA
TAHUN ANGGARAN 2024

(dalam ribuan rupiah)

No	Nama Daerah	Pendidikan			
		SMA	SLB	SMK	Perpustakaan
(1)	(2)	(7)	(8)	(9)	(10)
163	Kab. Subang	-	-	-	-
164	Kab. Sukabumi	-	-	-	-
165	Kab. Sumedang	-	-	-	1.036.455
166	Kab. Tasikmalaya	-	-	-	-
167	Kota Bandung	-	-	-	-
168	Kota Bekasi	-	-	-	-
169	Kota Bogor	-	-	-	-
170	Kota Cirebon	-	-	-	-
171	Kota Depok	-	-	-	-



PRESIDEN
REPUBLIK INDONESIA

- 629 -

V.12. RINCIAN DANA ALOKASI KHUSUS (DAK) FISIK MENURUT PROVINSI/KABUPATEN/KOTA
TAHUN ANGGARAN 2024

(dalam ribuan rupiah)

No	Nama Daerah	Pendidikan	Kesehatan		
		Subtotal Pendidikan	Penguatan Penurunan Angka Kematian Ibu, Bayi, dan Intervensi Stunting	Penguatan Sistem Kesehatan	Keluarga Berencana
(1)	(2)	(11)	(12)	(13)	(14)
163	Kab. Subang	90.834.175	790.833	10.142.405	1.758.436
164	Kab. Sukabumi	30.527.891	2.642.349	48.718.438	2.259.943
165	Kab. Sumedang	99.418.412	2.443.202	21.376.871	2.315.153
166	Kab. Tasikmalaya	90.959.326	1.670.325	13.373.179	-
167	Kota Bandung	46.979.294	2.333.944	-	44.999
168	Kota Bekasi	10.561.300	1.760.127	29.926.319	799.980
169	Kota Bogor	5.213.143	-	33.245.172	94.998
170	Kota Cirebon	17.265.894	230.120	11.529.572	-
171	Kota Depok	5.328.785	3.134.407	17.533.842	-



PRESIDEN
REPUBLIK INDONESIA

- 630 -

V.12. RINCIAN DANA ALOKASI KHUSUS (DAK) FISIK MENURUT PROVINSI/KABUPATEN/KOTA
TAHUN ANGGARAN 2024

(dalam ribuan rupiah)

No	Nama Daerah	Kesehatan	Jalan		
		Subtotal Kesehatan	Jalan Mendukung Konektivitas Daerah	Tematik Penguatan Destinasi Pariwisata Prioritas	Tematik Peningkatan Konektivitas dan Elektrifikasi di Daerah Afirmasi
(1)	(2)	(15)	(16)	(17)	(18)
163	Kab. Subang	12.691.674	-	6.798.373	-
164	Kab. Sukabumi	53.620.730	-	8.790.719	-
165	Kab. Sumedang	26.135.226	3.673.500	-	-
166	Kab. Tasikmalaya	15.043.504	34.479.021	6.355.093	-
167	Kota Bandung	2.378.943	-	-	-
168	Kota Bekasi	32.486.426	-	-	-
169	Kota Bogor	33.340.170	-	-	-
170	Kota Cirebon	11.759.692	-	-	-
171	Kota Depok	20.668.249	-	-	-



PRESIDEN
REPUBLIK INDONESIA

- 631 -

V.12. RINCIAN DANA ALOKASI KHUSUS (DAK) FISIK MENURUT PROVINSI/KABUPATEN/KOTA
TAHUN ANGGARAN 2024

(dalam ribuan rupiah)

No	Nama Daerah	Jalan			Air Minum
		Tematik Pengembangan Food Estate	Tematik Penguatan Kawasan Sentra Produksi Pangan (Pertanian, Perikanan, dan Hewani)	Subtotal Jalan	Air Minum Mendukung Peningkatan Kualitas SDM
(1)	(2)	(19)	(20)	(21)	(22)
163	Kab. Subang	-	7.594.914	14.393.287	2.985.290
164	Kab. Sukabumi	-	11.484.956	20.275.675	12.695.008
165	Kab. Sumedang	-	8.049.747	11.723.247	13.215.779
166	Kab. Tasikmalaya	-	8.104.969	48.939.083	12.993.411
167	Kota Bandung	-	-	-	-
168	Kota Bekasi	-	-	-	1.506.271
169	Kota Bogor	-	-	-	-
170	Kota Cirebon	-	-	-	-
171	Kota Depok	-	-	-	2.500.000



PRESIDEN
REPUBLIK INDONESIA

- 632 -

V.12. RINCIAN DANA ALOKASI KHUSUS (DAK) FISIK MENURUT PROVINSI/KABUPATEN/KOTA
TAHUN ANGGARAN 2024

(dalam ribuan rupiah)

No	Nama Daerah	Air Minum		Sanitasi	
		Tematik Pengentasan Permukiman Kumuh Terpadu	Subtotal Air Minum	Sanitasi Mendukung Peningkatan Kualitas SDM	Tematik Pengentasan Permukiman Kumuh Terpadu
(1)	(2)	(23)	(24)	(25)	(26)
163	Kab. Subang	-	2.985.290	-	-
164	Kab. Sukabumi	-	12.695.008	6.437.637	-
165	Kab. Sumedang	-	13.215.779	8.207.761	-
166	Kab. Tasikmalaya	-	12.993.411	9.546.652	-
167	Kota Bandung	-	-	1.891.721	-
168	Kota Bekasi	-	1.506.271	2.399.120	-
169	Kota Bogor	-	-	9.543.997	-
170	Kota Cirebon	-	-	401.625	-
171	Kota Depok	-	2.500.000	1.914.497	-



PRESIDEN
REPUBLIK INDONESIA

- 633 -

V.12. RINCIAN DANA ALOKASI KHUSUS (DAK) FISIK MENURUT PROVINSI/KABUPATEN/KOTA
TAHUN ANGGARAN 2024

(dalam ribuan rupiah)

No	Nama Daerah	Sanitasi	Perumahan dan Permukiman	Irigasi	
		Subtotal Sanitasi	Tematik Pengentasan Permukiman Kumuh Terpadu	Tematik Pengembangan Food Estate	Tematik Penguatan Kawasan Sentra Produksi Pangan (Pertanian, Perikanan, dan Hewani)
(1)	(2)	(27)	(28)	(29)	(30)
163	Kab. Subang	-	-	-	8.417.878
164	Kab. Sukabumi	6.437.637	-	-	10.627.500
165	Kab. Sumedang	8.207.761	-	-	-
166	Kab. Tasikmalaya	9.546.652	-	-	1.344.120
167	Kota Bandung	1.891.721	-	-	-
168	Kota Bekasi	2.399.120	-	-	-
169	Kota Bogor	9.543.997	-	-	-
170	Kota Cirebon	401.625	-	-	-
171	Kota Depok	1.914.497	-	-	-



PRESIDEN
REPUBLIK INDONESIA

- 634 -

V.12. RINCIAN DANA ALOKASI KHUSUS (DAK) FISIK MENURUT PROVINSI/KABUPATEN/KOTA
TAHUN ANGGARAN 2024

(dalam ribuan rupiah)

No	Nama Daerah	Irigasi	Pertanian		
		Subtotal Irigasi	Tematik Pengembangan Food Estate	Tematik Penguatan Kawasan Sentra Produksi Pangan (Pertanian, Perikanan, dan Hewani)	Subtotal Pertanian
(1)	(2)	(31)	(32)	(33)	(34)
163	Kab. Subang	8.417.878	-	10.407.914	10.407.914
164	Kab. Sukabumi	10.627.500	-	60.575.526	60.575.526
165	Kab. Sumedang	-	-	6.671.740	6.671.740
166	Kab. Tasikmalaya	1.344.120	-	21.400.889	21.400.889
167	Kota Bandung	-	-	3.350.000	3.350.000
168	Kota Bekasi	-	-	-	-
169	Kota Bogor	-	-	-	-
170	Kota Cirebon	-	-	-	-
171	Kota Depok	-	-	-	-



PRESIDEN
REPUBLIK INDONESIA

- 635 -

V.12. RINCIAN DANA ALOKASI KHUSUS (DAK) FISIK MENURUT PROVINSI/KABUPATEN/KOTA
TAHUN ANGGARAN 2024

(dalam ribuan rupiah)

No	Nama Daerah	Kelautan dan Perikanan	Perdagangan	Industri Kecil dan Menengah	Pariwisata
		Tematik Penguatan Kawasan Sentra Produksi Pangan (Pertanian, Perikanan, dan Hewani)	Tematik Penguatan Destinasi Pariwisata Prioritas	Tematik Penguatan Destinasi Pariwisata Prioritas	Tematik Penguatan Destinasi Pariwisata Prioritas
(1)	(2)	(35)	(36)	(37)	(38)
163	Kab. Subang	-	-	-	5.838.895
164	Kab. Sukabumi	-	-	-	1.207.612
165	Kab. Sumedang	7.149.891	-	-	-
166	Kab. Tasikmalaya	1.522.000	-	-	1.337.522
167	Kota Bandung	-	-	-	-
168	Kota Bekasi	-	-	-	-
169	Kota Bogor	-	-	-	-
170	Kota Cirebon	-	-	-	-
171	Kota Depok	-	-	-	-



PRESIDEN
REPUBLIK INDONESIA

- 636 -

V.12. RINCIAN DANA ALOKASI KHUSUS (DAK) FISIK MENURUT PROVINSI/KABUPATEN/KOTA
TAHUN ANGGARAN 2024

(dalam ribuan rupiah)

No	Nama Daerah	Lingkungan Hidup	Transportasi Perairan	Transportasi Perdesaan	Kehutanan
		Tematik Penguatan Destinasi Pariwisata Prioritas	Tematik Peningkatan Konektivitas dan Elektrifikasi di Daerah Afirmasi	Tematik Peningkatan Konektivitas dan Elektrifikasi di Daerah Afirmasi	Tematik Pengembangan Food Estate
(1)	(2)	(39)	(40)	(41)	(42)
163	Kab. Subang	1.527.379	-	-	-
164	Kab. Sukabumi	1.518.724	-	-	-
165	Kab. Sumedang	-	-	-	-
166	Kab. Tasikmalaya	1.467.903	-	-	-
167	Kota Bandung	-	-	-	-
168	Kota Bekasi	-	-	-	-
169	Kota Bogor	-	-	-	-
170	Kota Cirebon	-	-	-	-
171	Kota Depok	-	-	-	-



PRESIDEN
REPUBLIK INDONESIA

- 637 -

V.12. RINCIAN DANA ALOKASI KHUSUS (DAK) FISIK MENURUT PROVINSI/KABUPATEN/KOTA
TAHUN ANGGARAN 2024

(dalam ribuan rupiah)

No	Nama Daerah	Usaha Mikro, Kecil, dan Menengah	Infrastruktur Energi Terbarukan	TOTAL DAK FISIK
		Tematik Penguatan Destinasi Pariwisata Prioritas	Tematik Peningkatan Konektivitas dan Elektrifikasi di Daerah Afirmasi	
<i>(1)</i>	<i>(2)</i>	<i>(44)</i>	<i>(45)</i>	<i>(46)</i>
163	Kab. Subang	5.389.341	-	152.485.833
164	Kab. Sukabumi	-	-	197.486.303
165	Kab. Sumedang	-	-	172.522.056
166	Kab. Tasikmalaya	5.480.620	-	210.035.030
167	Kota Bandung	-	-	54.599.958
168	Kota Bekasi	-	-	46.953.117
169	Kota Bogor	-	-	48.097.310
170	Kota Cirebon	-	-	29.427.211
171	Kota Depok	-	-	30.411.531



PRESIDEN
REPUBLIK INDONESIA

- 638 -

V.12. RINCIAN DANA ALOKASI KHUSUS (DAK) FISIK MENURUT PROVINSI/KABUPATEN/KOTA
TAHUN ANGGARAN 2024

(dalam ribuan rupiah)

No	Nama Daerah	Pendidikan			
		PAUD	SD	SMP	SKB
(1)	(2)	(3)	(4)	(5)	(6)
172	Kota Sukabumi	618.319	5.614.997	2.975.138	-
173	Kota Tasikmalaya	869.388	5.849.765	2.124.342	-
174	Kota Cimahi	226.378	2.062.678	2.240.874	-
175	Kota Banjar	312.454	1.444.064	2.427.117	-
176	Kab. Bandung Barat	-	18.135.145	35.283.442	-
177	Kab. Pangandaran	1.643.072	14.183.081	7.888.248	-
178	Provinsi Jawa Tengah	-	-	-	-
179	Kab. Banjarnegara	463.326	17.482.200	9.546.411	-
180	Kab. Banyumas	584.988	20.542.689	11.685.253	-



PRESIDEN
REPUBLIK INDONESIA

- 639 -

V.12. RINCIAN DANA ALOKASI KHUSUS (DAK) FISIK MENURUT PROVINSI/KABUPATEN/KOTA
TAHUN ANGGARAN 2024

(dalam ribuan rupiah)

No	Nama Daerah	Pendidikan			
		SMA	SLB	SMK	Perpustakaan
(1)	(2)	(7)	(8)	(9)	(10)
172	Kota Sukabumi	-	-	-	4.293.677
173	Kota Tasikmalaya	-	-	-	-
174	Kota Cimahi	-	-	-	-
175	Kota Banjar	-	-	-	1.000.000
176	Kab. Bandung Barat	-	-	-	-
177	Kab. Pangandaran	-	-	-	-
178	Provinsi Jawa Tengah	82.350.531	33.727.243	145.893.967	4.699.325
179	Kab. Banjarnegara	-	-	-	-
180	Kab. Banyumas	-	-	-	-



PRESIDEN
REPUBLIK INDONESIA

- 640 -

V.12. RINCIAN DANA ALOKASI KHUSUS (DAK) FISIK MENURUT PROVINSI/KABUPATEN/KOTA
TAHUN ANGGARAN 2024

(dalam ribuan rupiah)

No	Nama Daerah	Pendidikan	Kesehatan		
		Subtotal Pendidikan	Penguatan Penurunan Angka Kematian Ibu, Bayi, dan Intervensi Stunting	Penguatan Sistem Kesehatan	Keluarga Berencana
(1)	(2)	(11)	(12)	(13)	(14)
172	Kota Sukabumi	13.502.131	2.166.980	4.596.000	523.480
173	Kota Tasikmalaya	8.843.495	1.052.476	16.049.812	810.148
174	Kota Cimahi	4.529.930	-	1.500.000	-
175	Kota Banjar	5.183.635	778.216	9.250.115	103.865
176	Kab. Bandung Barat	53.418.587	1.447.556	9.063.485	2.199.945
177	Kab. Pangandaran	23.714.401	1.981.723	6.757.691	-
178	Provinsi Jawa Tengah	266.671.066	38.705.666	4.500.000	-
179	Kab. Banjarnegara	27.491.937	245.032	10.581.458	399.990
180	Kab. Banyumas	32.812.930	2.053.824	79.300.990	2.712.956



PRESIDEN
REPUBLIK INDONESIA

- 641 -

V.12. RINCIAN DANA ALOKASI KHUSUS (DAK) FISIK MENURUT PROVINSI/KABUPATEN/KOTA
TAHUN ANGGARAN 2024

(dalam ribuan rupiah)

No	Nama Daerah	Kesehatan	Jalan		
		Subtotal Kesehatan	Jalan Mendukung Konektivitas Daerah	Tematik Penguatan Destinasi Pariwisata Prioritas	Tematik Peningkatan Konektivitas dan Elektrifikasi di Daerah Afirmasi
(1)	(2)	(15)	(16)	(17)	(18)
172	Kota Sukabumi	7.286.460	-	5.366.677	-
173	Kota Tasikmalaya	17.912.436	-	-	-
174	Kota Cimahi	1.500.000	-	-	-
175	Kota Banjar	10.132.196	5.000.000	-	-
176	Kab. Bandung Barat	12.710.986	63.999.999	-	-
177	Kab. Pangandaran	8.739.414	-	-	-
178	Provinsi Jawa Tengah	43.205.666	-	8.418.187	-
179	Kab. Banjarnegara	11.226.480	-	5.301.193	-
180	Kab. Banyumas	84.067.770	9.125.000	-	-



PRESIDEN
REPUBLIK INDONESIA

- 642 -

V.12. RINCIAN DANA ALOKASI KHUSUS (DAK) FISIK MENURUT PROVINSI/KABUPATEN/KOTA
TAHUN ANGGARAN 2024

(dalam ribuan rupiah)

No	Nama Daerah	Jalan			Air Minum
		Tematik Pengembangan Food Estate	Tematik Penguatan Kawasan Sentra Produksi Pangan (Pertanian, Perikanan, dan Hewani)	Subtotal Jalan	Air Minum Mendukung Peningkatan Kualitas SDM
(1)	(2)	(19)	(20)	(21)	(22)
172	Kota Sukabumi	-	-	5.366.677	2.588.329
173	Kota Tasikmalaya	-	-	-	11.663.010
174	Kota Cimahi	-	-	-	2.500.000
175	Kota Banjar	-	-	5.000.000	8.519.844
176	Kab. Bandung Barat	-	5.973.852	69.973.851	6.441.289
177	Kab. Pangandaran	-	7.616.084	7.616.084	9.491.388
178	Provinsi Jawa Tengah	-	21.037.385	29.455.572	60.000.005
179	Kab. Banjarnegara	-	5.801.538	11.102.731	6.738.861
180	Kab. Banyumas	-	9.832.398	18.957.398	6.757.609



PRESIDEN
REPUBLIK INDONESIA

- 643 -

V.12. RINCIAN DANA ALOKASI KHUSUS (DAK) FISIK MENURUT PROVINSI/KABUPATEN/KOTA
TAHUN ANGGARAN 2024

(dalam ribuan rupiah)

No	Nama Daerah	Air Minum		Sanitasi	
		Tematik Pengentasan Permukiman Kumuh Terpadu	Subtotal Air Minum	Sanitasi Mendukung Peningkatan Kualitas SDM	Tematik Pengentasan Permukiman Kumuh Terpadu
(1)	(2)	(23)	(24)	(25)	(26)
172	Kota Sukabumi	-	2.588.329	1.799.340	-
173	Kota Tasikmalaya	-	11.663.010	5.335.045	-
174	Kota Cimahi	-	2.500.000	7.599.211	-
175	Kota Banjar	-	8.519.844	2.667.522	-
176	Kab. Bandung Barat	-	6.441.289	2.798.973	-
177	Kab. Pangandaran	-	9.491.388	3.928.328	-
178	Provinsi Jawa Tengah	-	60.000.005	-	-
179	Kab. Banjarnegara	272.916	7.011.777	8.466.893	1.877.600
180	Kab. Banyumas	-	6.757.609	11.311.321	-



PRESIDEN
REPUBLIK INDONESIA

- 644 -

V.12. RINCIAN DANA ALOKASI KHUSUS (DAK) FISIK MENURUT PROVINSI/KABUPATEN/KOTA
TAHUN ANGGARAN 2024

(dalam ribuan rupiah)

No	Nama Daerah	Sanitasi	Perumahan dan Permukiman	Irigasi	
		Subtotal Sanitasi	Tematik Pengentasan Permukiman Kumuh Terpadu	Tematik Pengembangan Food Estate	Tematik Penguatan Kawasan Sentra Produksi Pangan (Pertanian, Perikanan, dan Hewani)
(1)	(2)	(27)	(28)	(29)	(30)
172	Kota Sukabumi	1.799.340	-	-	-
173	Kota Tasikmalaya	5.335.045	-	-	-
174	Kota Cimahi	7.599.211	-	-	-
175	Kota Banjar	2.667.522	-	-	-
176	Kab. Bandung Barat	2.798.973	-	-	1.915.000
177	Kab. Pangandaran	3.928.328	-	-	4.422.551
178	Provinsi Jawa Tengah	-	-	-	8.742.604
179	Kab. Banjarnegara	10.344.493	4.868.640	-	4.430.000
180	Kab. Banyumas	11.311.321	-	-	6.821.651



PRESIDEN
REPUBLIK INDONESIA

- 645 -

V.12. RINCIAN DANA ALOKASI KHUSUS (DAK) FISIK MENURUT PROVINSI/KABUPATEN/KOTA
TAHUN ANGGARAN 2024

(dalam ribuan rupiah)

No	Nama Daerah	Irigasi	Pertanian		
		Subtotal Irigasi	Tematik Pengembangan Food Estate	Tematik Penguatan Kawasan Sentra Produksi Pangan (Pertanian, Perikanan, dan Hewani)	Subtotal Pertanian
(1)	(2)	(31)	(32)	(33)	(34)
172	Kota Sukabumi	-	-	-	-
173	Kota Tasikmalaya	-	-	-	-
174	Kota Cimahi	-	-	-	-
175	Kota Banjar	-	-	-	-
176	Kab. Bandung Barat	1.915.000	-	8.915.000	8.915.000
177	Kab. Pangandaran	4.422.551	-	-	-
178	Provinsi Jawa Tengah	8.742.604	-	37.783.864	37.783.864
179	Kab. Banjarnegara	4.430.000	-	13.040.000	13.040.000
180	Kab. Banyumas	6.821.651	-	6.923.184	6.923.184



PRESIDEN
REPUBLIK INDONESIA

- 646 -

V.12. RINCIAN DANA ALOKASI KHUSUS (DAK) FISIK MENURUT PROVINSI/KABUPATEN/KOTA
TAHUN ANGGARAN 2024

(dalam ribuan rupiah)

No	Nama Daerah	Kelautan dan Perikanan	Perdagangan	Industri Kecil dan Menengah	Pariwisata
		Tematik Penguatan Kawasan Sentra Produksi Pangan (Pertanian, Perikanan, dan Hewani)	Tematik Penguatan Destinasi Pariwisata Prioritas	Tematik Penguatan Destinasi Pariwisata Prioritas	Tematik Penguatan Destinasi Pariwisata Prioritas
(1)	(2)	(35)	(36)	(37)	(38)
172	Kota Sukabumi	-	-	-	2.340.459
173	Kota Tasikmalaya	-	-	-	-
174	Kota Cimahi	-	-	-	-
175	Kota Banjar	-	-	-	-
176	Kab. Bandung Barat	7.023.789	-	-	-
177	Kab. Pangandaran	6.844.277	-	-	-
178	Provinsi Jawa Tengah	25.806.260	-	11.000.000	1.933.575
179	Kab. Banjarnegara	-	-	-	6.233.472
180	Kab. Banyumas	-	-	-	-



PRESIDEN
REPUBLIK INDONESIA

- 647 -

V.12. RINCIAN DANA ALOKASI KHUSUS (DAK) FISIK MENURUT PROVINSI/KABUPATEN/KOTA
TAHUN ANGGARAN 2024

(dalam ribuan rupiah)

No	Nama Daerah	Lingkungan Hidup	Transportasi Perairan	Transportasi Perdesaan	Kehutanan
		Tematik Penguatan Destinasi Pariwisata Prioritas	Tematik Peningkatan Konektivitas dan Elektrifikasi di Daerah Afirmasi	Tematik Peningkatan Konektivitas dan Elektrifikasi di Daerah Afirmasi	Tematik Pengembangan Food Estate
(1)	(2)	(39)	(40)	(41)	(42)
172	Kota Sukabumi	1.425.553	-	-	-
173	Kota Tasikmalaya	-	-	-	-
174	Kota Cimahi	-	-	-	-
175	Kota Banjar	-	-	-	-
176	Kab. Bandung Barat	-	-	-	-
177	Kab. Pangandaran	-	-	-	-
178	Provinsi Jawa Tengah	-	-	-	-
179	Kab. Banjarnegara	-	-	-	-
180	Kab. Banyumas	-	-	-	-



PRESIDEN
REPUBLIK INDONESIA

- 648 -

V.12. RINCIAN DANA ALOKASI KHUSUS (DAK) FISIK MENURUT PROVINSI/KABUPATEN/KOTA
TAHUN ANGGARAN 2024

(dalam ribuan rupiah)

No	Nama Daerah	Usaha Mikro, Kecil, dan Menengah	Infrastruktur Energi Terbarukan	TOTAL DAK FISIK
		Tematik Penguatan Destinasi Pariwisata Prioritas	Tematik Peningkatan Konektivitas dan Elektrifikasi di Daerah Afirmasi	
(1)	(2)	(44)	(45)	(46)
172	Kota Sukabumi	-	-	34.308.949
173	Kota Tasikmalaya	-	-	43.753.986
174	Kota Cimahi	-	-	16.129.141
175	Kota Banjar	-	-	31.503.197
176	Kab. Bandung Barat	-	-	163.197.475
177	Kab. Pangandaran	-	-	64.756.443
178	Provinsi Jawa Tengah	-	-	484.598.612
179	Kab. Banjarnegara	8.795.111	-	104.544.641
180	Kab. Banyumas	-	-	167.651.863



PRESIDEN
REPUBLIK INDONESIA

- 649 -

V.12. RINCIAN DANA ALOKASI KHUSUS (DAK) FISIK MENURUT PROVINSI/KABUPATEN/KOTA
TAHUN ANGGARAN 2024

(dalam ribuan rupiah)

No	Nama Daerah	Pendidikan			
		PAUD	SD	SMP	SKB
(1)	(2)	(3)	(4)	(5)	(6)
181	Kab. Batang	759.353	9.337.412	11.537.652	397.507
182	Kab. Blora	312.996	22.978.674	17.108.446	1.091.925
183	Kab. Boyolali	210.798	6.205.647	11.277.673	-
184	Kab. Brebes	529.836	22.755.839	20.364.924	1.099.727
185	Kab. Cilacap	898.121	22.189.773	15.326.418	-
186	Kab. Demak	257.452	8.798.082	5.963.057	799.802
187	Kab. Grobogan	4.986.289	6.476.852	11.024.876	-
188	Kab. Jepara	754.276	16.282.752	9.485.110	-
189	Kab. Karanganyar	1.664.630	26.769.927	4.913.337	480.951



PRESIDEN
REPUBLIK INDONESIA

- 650 -

V.12. RINCIAN DANA ALOKASI KHUSUS (DAK) FISIK MENURUT PROVINSI/KABUPATEN/KOTA
TAHUN ANGGARAN 2024

(dalam ribuan rupiah)

No	Nama Daerah	Pendidikan			
		SMA	SLB	SMK	Perpustakaan
<i>(1)</i>	<i>(2)</i>	<i>(7)</i>	<i>(8)</i>	<i>(9)</i>	<i>(10)</i>
181	Kab. Batang	-	-	-	-
182	Kab. Blora	-	-	-	-
183	Kab. Boyolali	-	-	-	-
184	Kab. Brebes	-	-	-	-
185	Kab. Cilacap	-	-	-	-
186	Kab. Demak	-	-	-	-
187	Kab. Grobogan	-	-	-	-
188	Kab. Jepara	-	-	-	-
189	Kab. Karanganyar	-	-	-	-



PRESIDEN
REPUBLIK INDONESIA

- 651 -

V.12. RINCIAN DANA ALOKASI KHUSUS (DAK) FISIK MENURUT PROVINSI/KABUPATEN/KOTA
TAHUN ANGGARAN 2024

(dalam ribuan rupiah)

No	Nama Daerah	Pendidikan	Kesehatan		
		Subtotal Pendidikan	Penguatan Penurunan Angka Kematian Ibu, Bayi, dan Intervensi Stunting	Penguatan Sistem Kesehatan	Keluarga Berencana
(1)	(2)	(11)	(12)	(13)	(14)
181	Kab. Batang	22.031.924	-	18.607.098	799.980
182	Kab. Blora	41.492.041	2.054.456	48.166.737	1.449.964
183	Kab. Boyolali	17.694.118	928.870	7.410.789	394.990
184	Kab. Brebes	44.750.326	2.208.040	48.795.143	1.399.965
185	Kab. Cilacap	38.414.312	1.608.552	26.602.850	887.978
186	Kab. Demak	15.818.393	273.197	20.960.707	2.779.930
187	Kab. Grobogan	22.488.017	449.066	24.424.498	200.995
188	Kab. Jepara	26.522.138	-	12.873.852	2.243.944
189	Kab. Karanganyar	33.828.845	678.348	6.969.213	3.051.557



PRESIDEN
REPUBLIK INDONESIA

- 652 -

V.12. RINCIAN DANA ALOKASI KHUSUS (DAK) FISIK MENURUT PROVINSI/KABUPATEN/KOTA
TAHUN ANGGARAN 2024

(dalam ribuan rupiah)

No	Nama Daerah	Kesehatan	Jalan		
		Subtotal Kesehatan	Jalan Mendukung Konektivitas Daerah	Tematik Penguatan Destinasi Pariwisata Prioritas	Tematik Peningkatan Konektivitas dan Elektrifikasi di Daerah Afirmasi
(1)	(2)	(15)	(16)	(17)	(18)
181	Kab. Batang	19.407.078	-	-	-
182	Kab. Blora	51.671.157	-	-	-
183	Kab. Boyolali	8.734.649	-	-	-
184	Kab. Brebes	52.403.148	57.823.721	-	-
185	Kab. Cilacap	29.099.380	31.211.500	-	-
186	Kab. Demak	24.013.834	99.999.999	-	-
187	Kab. Grobogan	25.074.559	-	-	-
188	Kab. Jepara	15.117.796	-	6.043.673	-
189	Kab. Karanganyar	10.699.118	141.671.034	7.208.013	-



PRESIDEN
REPUBLIK INDONESIA

- 653 -

V.12. RINCIAN DANA ALOKASI KHUSUS (DAK) FISIK MENURUT PROVINSI/KABUPATEN/KOTA
TAHUN ANGGARAN 2024

(dalam ribuan rupiah)

No	Nama Daerah	Jalan			Air Minum
		Tematik Pengembangan Food Estate	Tematik Penguatan Kawasan Sentra Produksi Pangan (Pertanian, Perikanan, dan Hewani)	Subtotal Jalan	Air Minum Mendukung Peningkatan Kualitas SDM
(1)	(2)	(19)	(20)	(21)	(22)
181	Kab. Batang	-	6.643.647	6.643.647	7.658.320
182	Kab. Blora	-	6.967.191	6.967.191	10.950.192
183	Kab. Boyolali	-	7.785.026	7.785.026	3.391.475
184	Kab. Brebes	-	9.120.256	66.943.977	14.858.568
185	Kab. Cilacap	-	11.616.697	42.828.197	1.901.875
186	Kab. Demak	-	7.007.641	107.007.640	7.727.565
187	Kab. Grobogan	-	8.382.540	8.382.540	5.901.390
188	Kab. Jepara	-	-	6.043.673	6.323.979
189	Kab. Karanganyar	-	8.100.889	156.979.936	11.236.454



PRESIDEN
REPUBLIK INDONESIA

- 654 -

V.12. RINCIAN DANA ALOKASI KHUSUS (DAK) FISIK MENURUT PROVINSI/KABUPATEN/KOTA
TAHUN ANGGARAN 2024

(dalam ribuan rupiah)

No	Nama Daerah	Air Minum		Sanitasi	
		Tematik Pengentasan Permukiman Kumuh Terpadu	Subtotal Air Minum	Sanitasi Mendukung Peningkatan Kualitas SDM	Tematik Pengentasan Permukiman Kumuh Terpadu
(1)	(2)	(23)	(24)	(25)	(26)
181	Kab. Batang	-	7.658.320	5.073.138	-
182	Kab. Blora	-	10.950.192	8.952.780	-
183	Kab. Boyolali	-	3.391.475	1.323.412	-
184	Kab. Brebes	-	14.858.568	4.408.382	-
185	Kab. Cilacap	-	1.901.875	9.404.149	-
186	Kab. Demak	-	7.727.565	7.457.263	-
187	Kab. Grobogan	-	5.901.390	10.899.148	-
188	Kab. Jepara	-	6.323.979	8.145.011	-
189	Kab. Karanganyar	-	11.236.454	3.901.764	-



PRESIDEN
REPUBLIK INDONESIA

- 655 -

V.12. RINCIAN DANA ALOKASI KHUSUS (DAK) FISIK MENURUT PROVINSI/KABUPATEN/KOTA
TAHUN ANGGARAN 2024

(dalam ribuan rupiah)

No	Nama Daerah	Sanitasi	Perumahan dan Permukiman	Irigasi	
		Subtotal Sanitasi	Tematik Pengentasan Permukiman Kumuh Terpadu	Tematik Pengembangan Food Estate	Tematik Penguatan Kawasan Sentra Produksi Pangan (Pertanian, Perikanan, dan Hewani)
(1)	(2)	(27)	(28)	(29)	(30)
181	Kab. Batang	5.073.138	-	-	3.846.000
182	Kab. Blora	8.952.780	-	-	9.136.500
183	Kab. Boyolali	1.323.412	-	-	2.573.124
184	Kab. Brebes	4.408.382	-	-	4.723.800
185	Kab. Cilacap	9.404.149	-	-	6.432.969
186	Kab. Demak	7.457.263	-	-	-
187	Kab. Grobogan	10.899.148	-	-	5.715.275
188	Kab. Jepara	8.145.011	-	-	-
189	Kab. Karanganyar	3.901.764	-	-	4.533.800



PRESIDEN
REPUBLIK INDONESIA

- 656 -

V.12. RINCIAN DANA ALOKASI KHUSUS (DAK) FISIK MENURUT PROVINSI/KABUPATEN/KOTA
TAHUN ANGGARAN 2024

(dalam ribuan rupiah)

No	Nama Daerah	Irigasi	Pertanian		
		Subtotal Irigasi	Tematik Pengembangan Food Estate	Tematik Penguatan Kawasan Sentra Produksi Pangan (Pertanian, Perikanan, dan Hewani)	Subtotal Pertanian
(1)	(2)	(31)	(32)	(33)	(34)
181	Kab. Batang	3.846.000	-	4.980.000	4.980.000
182	Kab. Blora	9.136.500	-	8.150.000	8.150.000
183	Kab. Boyolali	2.573.124	-	3.340.000	3.340.000
184	Kab. Brebes	4.723.800	-	12.850.000	12.850.000
185	Kab. Cilacap	6.432.969	-	44.510.000	44.510.000
186	Kab. Demak	-	-	11.550.000	11.550.000
187	Kab. Grobogan	5.715.275	-	30.761.853	30.761.853
188	Kab. Jepara	-	-	-	-
189	Kab. Karanganyar	4.533.800	-	5.809.546	5.809.546



PRESIDEN
REPUBLIK INDONESIA

- 657 -

V.12. RINCIAN DANA ALOKASI KHUSUS (DAK) FISIK MENURUT PROVINSI/KABUPATEN/KOTA
TAHUN ANGGARAN 2024

(dalam ribuan rupiah)

No	Nama Daerah	Kelautan dan Perikanan	Perdagangan	Industri Kecil dan Menengah	Pariwisata
		Tematik Penguatan Kawasan Sentra Produksi Pangan (Pertanian, Perikanan, dan Hewani)	Tematik Penguatan Destinasi Pariwisata Prioritas	Tematik Penguatan Destinasi Pariwisata Prioritas	Tematik Penguatan Destinasi Pariwisata Prioritas
(1)	(2)	(35)	(36)	(37)	(38)
181	Kab. Batang	-	-	-	-
182	Kab. Blora	-	-	-	-
183	Kab. Boyolali	4.498.538	-	-	-
184	Kab. Brebes	7.010.962	-	-	-
185	Kab. Cilacap	2.800.000	-	-	-
186	Kab. Demak	-	-	-	-
187	Kab. Grobogan	-	-	-	-
188	Kab. Jepara	-	-	-	4.020.288
189	Kab. Karanganyar	395.000	-	500.000	1.552.500



PRESIDEN
REPUBLIK INDONESIA

- 658 -

V.12. RINCIAN DANA ALOKASI KHUSUS (DAK) FISIK MENURUT PROVINSI/KABUPATEN/KOTA
TAHUN ANGGARAN 2024

(dalam ribuan rupiah)

No	Nama Daerah	Lingkungan Hidup	Transportasi Perairan	Transportasi Perdesaan	Kehutanan
		Tematik Penguatan Destinasi Pariwisata Prioritas	Tematik Peningkatan Konektivitas dan Elektrifikasi di Daerah Afirmasi	Tematik Peningkatan Konektivitas dan Elektrifikasi di Daerah Afirmasi	Tematik Pengembangan Food Estate
(1)	(2)	(39)	(40)	(41)	(42)
181	Kab. Batang	-	-	-	-
182	Kab. Blora	-	-	-	-
183	Kab. Boyolali	-	-	-	-
184	Kab. Brebes	-	-	-	-
185	Kab. Cilacap	-	-	-	-
186	Kab. Demak	-	-	-	-
187	Kab. Grobogan	-	-	-	-
188	Kab. Jepara	1.425.553	-	-	-
189	Kab. Karanganyar	1.746.303	-	-	-



PRESIDEN
REPUBLIK INDONESIA

- 659 -

V.12. RINCIAN DANA ALOKASI KHUSUS (DAK) FISIK MENURUT PROVINSI/KABUPATEN/KOTA
TAHUN ANGGARAN 2024

(dalam ribuan rupiah)

No	Nama Daerah	Usaha Mikro, Kecil, dan Menengah	Infrastruktur Energi Terbarukan	TOTAL DAK FISIK
		Tematik Penguatan Destinasi Pariwisata Prioritas	Tematik Peningkatan Konektivitas dan Elektrifikasi di Daerah Afiriasi	
(1)	(2)	(44)	(45)	(46)
181	Kab. Batang	-	-	69.640.107
182	Kab. Blora	-	-	137.319.861
183	Kab. Boyolali	-	-	49.340.342
184	Kab. Brebes	-	-	207.949.163
185	Kab. Cilacap	-	-	175.390.882
186	Kab. Demak	-	-	173.574.695
187	Kab. Grobogan	-	-	109.222.782
188	Kab. Jepara	-	-	67.598.438
189	Kab. Karanganyar	-	-	231.183.266



PRESIDEN
REPUBLIK INDONESIA

- 660 -

V.12. RINCIAN DANA ALOKASI KHUSUS (DAK) FISIK MENURUT PROVINSI/KABUPATEN/KOTA
TAHUN ANGGARAN 2024

(dalam ribuan rupiah)

No	Nama Daerah	Pendidikan			
		PAUD	SD	SMP	SKB
(1)	(2)	(3)	(4)	(5)	(6)
190	Kab. Kebumen	422.845	1.136.706	7.797.013	1.099.727
191	Kab. Kendal	327.612	7.230.753	5.917.001	-
192	Kab. Klaten	257.162	4.539.129	3.131.190	-
193	Kab. Kudus	259.478	5.391.471	2.700.267	-
194	Kab. Magelang	1.018.330	5.050.402	22.209.565	799.802
195	Kab. Pati	1.070.069	51.769.494	19.617.474	2.767.511
196	Kab. Pekalongan	2.345.570	19.924.623	5.722.719	-
197	Kab. Pemasang	1.800.412	16.649.247	4.415.288	261.855
198	Kab. Purbalingga	3.356.455	11.524.769	6.290.131	-



PRESIDEN
REPUBLIK INDONESIA

- 661 -

V.12. RINCIAN DANA ALOKASI KHUSUS (DAK) FISIK MENURUT PROVINSI/KABUPATEN/KOTA
TAHUN ANGGARAN 2024

(dalam ribuan rupiah)

No	Nama Daerah	Pendidikan			
		SMA	SLB	SMK	Perpustakaan
(1)	(2)	(7)	(8)	(9)	(10)
190	Kab. Kebumen	-	-	-	-
191	Kab. Kendal	-	-	-	998.798
192	Kab. Klaten	-	-	-	-
193	Kab. Kudus	-	-	-	-
194	Kab. Magelang	-	-	-	-
195	Kab. Pati	-	-	-	-
196	Kab. Pekalongan	-	-	-	-
197	Kab. Pemalang	-	-	-	-
198	Kab. Purbalingga	-	-	-	-



PRESIDEN
REPUBLIK INDONESIA

- 662 -

V.12. RINCIAN DANA ALOKASI KHUSUS (DAK) FISIK MENURUT PROVINSI/KABUPATEN/KOTA
TAHUN ANGGARAN 2024

(dalam ribuan rupiah)

No	Nama Daerah	Pendidikan	Kesehatan		
		Subtotal Pendidikan	Penguatan Penurunan Angka Kematian Ibu, Bayi, dan Intervensi Stunting	Penguatan Sistem Kesehatan	Keluarga Berencana
(1)	(2)	(11)	(12)	(13)	(14)
190	Kab. Kebumen	10.456.291	2.152.762	7.306.555	305.992
191	Kab. Kendal	14.474.164	3.919.704	4.238.350	2.899.927
192	Kab. Klaten	7.927.481	2.653.598	3.912.227	215.001
193	Kab. Kudus	8.351.216	3.497.793	1.574.520	-
194	Kab. Magelang	29.078.099	592.997	60.402.236	2.741.000
195	Kab. Pati	75.224.548	-	7.319.612	830.921
196	Kab. Pekalongan	27.992.912	-	102.372.522	1.194.449
197	Kab. Pemalang	23.126.802	24.731.594	22.533.907	415.460
198	Kab. Purbalingga	21.171.355	2.406.133	5.214.203	2.710.879



PRESIDEN
REPUBLIK INDONESIA

- 663 -

V.12. RINCIAN DANA ALOKASI KHUSUS (DAK) FISIK MENURUT PROVINSI/KABUPATEN/KOTA
TAHUN ANGGARAN 2024

(dalam ribuan rupiah)

No	Nama Daerah	Kesehatan	Jalan		
		Subtotal Kesehatan	Jalan Mendukung Konektivitas Daerah	Tematik Penguatan Destinasi Pariwisata Prioritas	Tematik Peningkatan Konektivitas dan Elektrifikasi di Daerah Afirmasi
(1)	(2)	(15)	(16)	(17)	(18)
190	Kab. Kebumen	9.765.309	-	-	-
191	Kab. Kendal	11.057.981	-	-	-
192	Kab. Klaten	6.780.826	-	5.340.335	-
193	Kab. Kudus	5.072.313	-	-	-
194	Kab. Magelang	63.736.233	-	5.621.417	-
195	Kab. Pati	8.150.533	-	-	-
196	Kab. Pekalongan	103.566.971	-	-	-
197	Kab. Pemalang	47.680.961	-	-	-
198	Kab. Purbalingga	10.331.215	-	-	-



PRESIDEN
REPUBLIK INDONESIA

- 664 -

V.12. RINCIAN DANA ALOKASI KHUSUS (DAK) FISIK MENURUT PROVINSI/KABUPATEN/KOTA
TAHUN ANGGARAN 2024

(dalam ribuan rupiah)

No	Nama Daerah	Jalan			Air Minum
		Tematik Pengembangan Food Estate	Tematik Penguatan Kawasan Sentra Produksi Pangan (Pertanian, Perikanan, dan Hewani)	Subtotal Jalan	Air Minum Mendukung Peningkatan Kualitas SDM
(1)	(2)	(19)	(20)	(21)	(22)
190	Kab. Kebumen	-	12.331.939	12.331.939	10.260.136
191	Kab. Kendal	-	7.807.635	7.807.635	5.519.119
192	Kab. Klaten	-	7.423.809	12.764.144	2.127.089
193	Kab. Kudus	-	-	-	6.350.266
194	Kab. Magelang	-	8.162.407	13.783.824	15.462.969
195	Kab. Pati	-	11.420.211	11.420.211	5.095.488
196	Kab. Pekalongan	-	9.023.347	9.023.347	8.308.370
197	Kab. Pemasang	-	7.416.168	7.416.168	12.320.446
198	Kab. Purbalingga	-	8.179.888	8.179.888	12.910.585



PRESIDEN
REPUBLIK INDONESIA

- 665 -

V.12. RINCIAN DANA ALOKASI KHUSUS (DAK) FISIK MENURUT PROVINSI/KABUPATEN/KOTA
TAHUN ANGGARAN 2024

(dalam ribuan rupiah)

No	Nama Daerah	Air Minum		Sanitasi	
		Tematik Pengentasan Permukiman Kumuh Terpadu	Subtotal Air Minum	Sanitasi Mendukung Peningkatan Kualitas SDM	Tematik Pengentasan Permukiman Kumuh Terpadu
(1)	(2)	(23)	(24)	(25)	(26)
190	Kab. Kebumen	-	10.260.136	9.233.985	-
191	Kab. Kendal	-	5.519.119	4.048.514	1.512.000
192	Kab. Klaten	-	2.127.089	3.693.493	-
193	Kab. Kudus	-	6.350.266	-	-
194	Kab. Magelang	-	15.462.969	10.157.104	-
195	Kab. Pati	-	5.095.488	6.742.676	-
196	Kab. Pekalongan	705.620	9.013.990	11.691.970	1.315.109
197	Kab. Pemasang	989.488	13.309.934	5.386.343	2.234.876
198	Kab. Purbalingga	-	12.910.585	12.520.853	-



PRESIDEN
REPUBLIK INDONESIA

- 666 -

V.12. RINCIAN DANA ALOKASI KHUSUS (DAK) FISIK MENURUT PROVINSI/KABUPATEN/KOTA
TAHUN ANGGARAN 2024

(dalam ribuan rupiah)

No	Nama Daerah	Sanitasi	Perumahan dan Permukiman	Irigasi	
		Subtotal Sanitasi	Tematik Pengentasan Permukiman Kumuh Terpadu	Tematik Pengembangan Food Estate	Tematik Penguatan Kawasan Sentra Produksi Pangan (Pertanian, Perikanan, dan Hewani)
(1)	(2)	(27)	(28)	(29)	(30)
190	Kab. Kebumen	9.233.985	-	-	5.279.491
191	Kab. Kendal	5.560.514	13.763.440	-	5.436.339
192	Kab. Klaten	3.693.493	-	-	1.012.200
193	Kab. Kudus	-	-	-	-
194	Kab. Magelang	10.157.104	-	-	3.215.345
195	Kab. Pati	6.742.676	-	-	3.260.296
196	Kab. Pekalongan	13.007.079	5.643.337	-	2.772.576
197	Kab. Pemalang	7.621.219	8.614.845	-	11.708.499
198	Kab. Purbalingga	12.520.853	-	-	3.340.488



PRESIDEN
REPUBLIK INDONESIA

- 667 -

V.12. RINCIAN DANA ALOKASI KHUSUS (DAK) FISIK MENURUT PROVINSI/KABUPATEN/KOTA
TAHUN ANGGARAN 2024

(dalam ribuan rupiah)

No	Nama Daerah	Irigasi	Pertanian		
		Subtotal Irigasi	Tematik Pengembangan Food Estate	Tematik Penguatan Kawasan Sentra Produksi Pangan (Pertanian, Perikanan, dan Hewani)	Subtotal Pertanian
(1)	(2)	(31)	(32)	(33)	(34)
190	Kab. Kebumen	5.279.491	-	12.317.058	12.317.058
191	Kab. Kendal	5.436.339	-	11.950.000	11.950.000
192	Kab. Klaten	1.012.200	-	7.657.105	7.657.105
193	Kab. Kudus	-	-	-	-
194	Kab. Magelang	3.215.345	-	5.969.084	5.969.084
195	Kab. Pati	3.260.296	-	23.279.240	23.279.240
196	Kab. Pekalongan	2.772.576	-	3.222.964	3.222.964
197	Kab. Pemasang	11.708.499	-	6.045.623	6.045.623
198	Kab. Purbalingga	3.340.488	-	9.847.977	9.847.977



PRESIDEN
REPUBLIK INDONESIA

- 668 -

V.12. RINCIAN DANA ALOKASI KHUSUS (DAK) FISIK MENURUT PROVINSI/KABUPATEN/KOTA
TAHUN ANGGARAN 2024

(dalam ribuan rupiah)

No	Nama Daerah	Kelautan dan Perikanan	Perdagangan	Industri Kecil dan Menengah	Pariwisata
		Tematik Penguatan Kawasan Sentra Produksi Pangan (Pertanian, Perikanan, dan Hewani)	Tematik Penguatan Destinasi Pariwisata Prioritas	Tematik Penguatan Destinasi Pariwisata Prioritas	Tematik Penguatan Destinasi Pariwisata Prioritas
(1)	(2)	(35)	(36)	(37)	(38)
190	Kab. Kebumen	-	-	-	-
191	Kab. Kendal	4.451.643	-	-	-
192	Kab. Klaten	-	-	5.317.976	5.604.510
193	Kab. Kudus	-	-	-	-
194	Kab. Magelang	-	-	-	3.390.524
195	Kab. Pati	2.852.044	-	-	-
196	Kab. Pekalongan	4.391.635	-	-	-
197	Kab. Pemalang	5.407.770	-	-	-
198	Kab. Purbalingga	-	-	-	-



PRESIDEN
REPUBLIK INDONESIA

- 669 -

V.12. RINCIAN DANA ALOKASI KHUSUS (DAK) FISIK MENURUT PROVINSI/KABUPATEN/KOTA
TAHUN ANGGARAN 2024

(dalam ribuan rupiah)

No	Nama Daerah	Lingkungan Hidup	Transportasi Perairan	Transportasi Perdesaan	Kehutanan
		Tematik Penguatan Destinasi Pariwisata Prioritas	Tematik Peningkatan Konektivitas dan Elektrifikasi di Daerah Afirmasi	Tematik Peningkatan Konektivitas dan Elektrifikasi di Daerah Afirmasi	Tematik Pengembangan Food Estate
(1)	(2)	(39)	(40)	(41)	(42)
190	Kab. Kebumen	-	-	-	-
191	Kab. Kendal	-	-	-	-
192	Kab. Klaten	1.614.693	-	-	-
193	Kab. Kudus	-	-	-	-
194	Kab. Magelang	1.950.214	-	-	-
195	Kab. Pati	-	-	-	-
196	Kab. Pekalongan	-	-	-	-
197	Kab. Pemalang	-	-	-	-
198	Kab. Purbalingga	-	-	-	-



PRESIDEN
REPUBLIK INDONESIA

- 670 -

V.12. RINCIAN DANA ALOKASI KHUSUS (DAK) FISIK MENURUT PROVINSI/KABUPATEN/KOTA
TAHUN ANGGARAN 2024

(dalam ribuan rupiah)

No	Nama Daerah	Usaha Mikro, Kecil, dan Menengah	Infrastruktur Energi Terbarukan	TOTAL DAK FISIK
		Tematik Penguatan Destinasi Pariwisata Prioritas	Tematik Peningkatan Konektivitas dan Elektrifikasi di Daerah Afirmasi	
(1)	(2)	(44)	(45)	(46)
190	Kab. Kebumen	-	-	69.644.209
191	Kab. Kendal	-	-	80.020.835
192	Kab. Klaten	-	-	54.499.517
193	Kab. Kudus	-	-	19.773.795
194	Kab. Magelang	-	-	146.743.396
195	Kab. Pati	-	-	136.025.036
196	Kab. Pekalongan	-	-	178.634.811
197	Kab. Pemasang	-	-	130.931.821
198	Kab. Purbalingga	-	-	78.302.361



PRESIDEN
REPUBLIK INDONESIA

- 671 -

V.12. RINCIAN DANA ALOKASI KHUSUS (DAK) FISIK MENURUT PROVINSI/KABUPATEN/KOTA
TAHUN ANGGARAN 2024

(dalam ribuan rupiah)

No	Nama Daerah	Pendidikan			
		PAUD	SD	SMP	SKB
(1)	(2)	(3)	(4)	(5)	(6)
199	Kab. Purworejo	814.464	3.730.598	3.466.570	-
200	Kab. Rembang	259.633	58.559.368	8.175.586	-
201	Kab. Semarang	1.030.867	6.166.716	3.612.733	-
202	Kab. Sragen	-	1.636.338	2.349.772	-
203	Kab. Sukoharjo	3.387.330	4.924.643	6.530.879	-
204	Kab. Tegal	1.170.921	5.892.548	19.182.342	299.926
205	Kab. Temanggung	3.672.521	13.469.667	5.957.147	-
206	Kab. Wonogiri	303.316	9.151.164	12.568.093	200.000
207	Kab. Wonosobo	517.877	14.397.876	8.111.000	-



PRESIDEN
REPUBLIK INDONESIA

- 672 -

V.12. RINCIAN DANA ALOKASI KHUSUS (DAK) FISIK MENURUT PROVINSI/KABUPATEN/KOTA
TAHUN ANGGARAN 2024

(dalam ribuan rupiah)

No	Nama Daerah	Pendidikan			
		SMA	SLB	SMK	Perpustakaan
(1)	(2)	(7)	(8)	(9)	(10)
199	Kab. Purworejo	-	-	-	800.000
200	Kab. Rembang	-	-	-	10.389.500
201	Kab. Semarang	-	-	-	-
202	Kab. Sragen	-	-	-	-
203	Kab. Sukoharjo	-	-	-	-
204	Kab. Tegal	-	-	-	-
205	Kab. Temanggung	-	-	-	1.000.000
206	Kab. Wonogiri	-	-	-	-
207	Kab. Wonosobo	-	-	-	-



PRESIDEN
REPUBLIK INDONESIA

- 673 -

V.12. RINCIAN DANA ALOKASI KHUSUS (DAK) FISIK MENURUT PROVINSI/KABUPATEN/KOTA
TAHUN ANGGARAN 2024

(dalam ribuan rupiah)

No	Nama Daerah	Pendidikan	Kesehatan		
		Subtotal Pendidikan	Penguatan Penurunan Angka Kematian Ibu, Bayi, dan Intervensi Stunting	Penguatan Sistem Kesehatan	Keluarga Berencana
(1)	(2)	(11)	(12)	(13)	(14)
199	Kab. Purworejo	8.811.632	2.063.610	13.032.680	-
200	Kab. Rembang	77.384.087	-	17.573.990	2.059.948
201	Kab. Semarang	10.810.316	8.690.483	15.564.046	199.995
202	Kab. Sragen	3.986.110	132.662	17.533.555	-
203	Kab. Sukoharjo	14.842.852	120.786	11.757.028	207.995
204	Kab. Tegal	26.545.737	12.404.571	13.678.917	2.048.949
205	Kab. Temanggung	24.099.335	-	4.316.766	1.761.956
206	Kab. Wonogiri	22.222.573	8.124.058	20.052.966	559.833
207	Kab. Wonosobo	23.026.753	2.433.594	3.333.304	1.057.974



PRESIDEN
REPUBLIK INDONESIA

- 674 -

V.12. RINCIAN DANA ALOKASI KHUSUS (DAK) FISIK MENURUT PROVINSI/KABUPATEN/KOTA
TAHUN ANGGARAN 2024

(dalam ribuan rupiah)

No	Nama Daerah	Kesehatan	Jalan		
		Subtotal Kesehatan	Jalan Mendukung Konektivitas Daerah	Tematik Penguatan Destinasi Pariwisata Prioritas	Tematik Peningkatan Konektivitas dan Elektrifikasi di Daerah Afirmasi
(1)	(2)	(15)	(16)	(17)	(18)
199	Kab. Purworejo	15.096.290	20.000.000	5.358.562	-
200	Kab. Rembang	19.633.938	-	-	-
201	Kab. Semarang	24.454.524	20.000.000	-	-
202	Kab. Sragen	17.666.217	-	4.753.368	-
203	Kab. Sukoharjo	12.085.809	-	-	-
204	Kab. Tegal	28.132.437	7.618.673	6.746.689	-
205	Kab. Temanggung	6.078.722	-	-	-
206	Kab. Wonogiri	28.736.857	-	-	-
207	Kab. Wonosobo	6.824.872	9.038.668	7.860.060	-



PRESIDEN
REPUBLIK INDONESIA

- 675 -

V.12. RINCIAN DANA ALOKASI KHUSUS (DAK) FISIK MENURUT PROVINSI/KABUPATEN/KOTA
TAHUN ANGGARAN 2024

(dalam ribuan rupiah)

No	Nama Daerah	Jalan			Air Minum
		Tematik Pengembangan Food Estate	Tematik Penguatan Kawasan Sentra Produksi Pangan (Pertanian, Perikanan, dan Hewani)	Subtotal Jalan	Air Minum Mendukung Peningkatan Kualitas SDM
(1)	(2)	(19)	(20)	(21)	(22)
199	Kab. Purworejo	-	7.665.438	33.024.000	14.150.381
200	Kab. Rembang	-	-	-	3.639.824
201	Kab. Semarang	-	8.763.098	28.763.098	12.196.388
202	Kab. Sragen	-	7.072.357	11.825.725	9.561.503
203	Kab. Sukoharjo	-	7.274.909	7.274.909	4.162.064
204	Kab. Tegal	-	-	14.365.362	2.752.476
205	Kab. Temanggung	-	6.942.982	6.942.982	8.281.058
206	Kab. Wonogiri	-	8.280.902	8.280.902	9.059.151
207	Kab. Wonosobo	-	11.222.718	28.121.446	14.864.514



PRESIDEN
REPUBLIK INDONESIA

- 676 -

V.12. RINCIAN DANA ALOKASI KHUSUS (DAK) FISIK MENURUT PROVINSI/KABUPATEN/KOTA
TAHUN ANGGARAN 2024

(dalam ribuan rupiah)

No	Nama Daerah	Air Minum		Sanitasi	
		Tematik Pengentasan Permukiman Kumuh Terpadu	Subtotal Air Minum	Sanitasi Mendukung Peningkatan Kualitas SDM	Tematik Pengentasan Permukiman Kumuh Terpadu
(1)	(2)	(23)	(24)	(25)	(26)
199	Kab. Purworejo	-	14.150.381	4.759.091	-
200	Kab. Rembang	-	3.639.824	3.498.716	-
201	Kab. Semarang	999.912	13.196.300	1.999.266	1.686.608
202	Kab. Sragen	-	9.561.503	8.289.429	-
203	Kab. Sukoharjo	-	4.162.064	-	-
204	Kab. Tegal	-	2.752.476	2.519.075	-
205	Kab. Temanggung	-	8.281.058	10.419.879	-
206	Kab. Wonogiri	-	9.059.151	6.737.596	-
207	Kab. Wonosobo	-	14.864.514	14.994.497	-



PRESIDEN
REPUBLIK INDONESIA

- 677 -

V.12. RINCIAN DANA ALOKASI KHUSUS (DAK) FISIK MENURUT PROVINSI/KABUPATEN/KOTA
TAHUN ANGGARAN 2024

(dalam ribuan rupiah)

No	Nama Daerah	Sanitasi	Perumahan dan Permukiman	Irigasi	
		Subtotal Sanitasi	Tematik Pengentasan Permukiman Kumuh Terpadu	Tematik Pengembangan Food Estate	Tematik Penguatan Kawasan Sentra Produksi Pangan (Pertanian, Perikanan, dan Hewani)
(1)	(2)	(27)	(28)	(29)	(30)
199	Kab. Purworejo	4.759.091	-	-	7.056.569
200	Kab. Rembang	3.498.716	-	-	-
201	Kab. Semarang	3.685.874	21.886.401	-	6.327.883
202	Kab. Sragen	8.289.429	-	-	6.282.167
203	Kab. Sukoharjo	-	-	-	3.522.040
204	Kab. Tegal	2.519.075	-	-	-
205	Kab. Temanggung	10.419.879	-	-	7.652.704
206	Kab. Wonogiri	6.737.596	-	-	4.970.217
207	Kab. Wonosobo	14.994.497	-	-	2.500.000



PRESIDEN
REPUBLIK INDONESIA

- 678 -

V.12. RINCIAN DANA ALOKASI KHUSUS (DAK) FISIK MENURUT PROVINSI/KABUPATEN/KOTA
TAHUN ANGGARAN 2024

(dalam ribuan rupiah)

No	Nama Daerah	Irigasi	Pertanian		
		Subtotal Irigasi	Tematik Pengembangan Food Estate	Tematik Penguatan Kawasan Sentra Produksi Pangan (Pertanian, Perikanan, dan Hewani)	Subtotal Pertanian
(1)	(2)	(31)	(32)	(33)	(34)
199	Kab. Purworejo	7.056.569	-	2.523.758	2.523.758
200	Kab. Rembang	-	-	-	-
201	Kab. Semarang	6.327.883	-	3.900.000	3.900.000
202	Kab. Sragen	6.282.167	-	256.605	256.605
203	Kab. Sukoharjo	3.522.040	-	5.690.157	5.690.157
204	Kab. Tegal	-	-	-	-
205	Kab. Temanggung	7.652.704	-	7.750.000	7.750.000
206	Kab. Wonogiri	4.970.217	-	205.284	205.284
207	Kab. Wonosobo	2.500.000	-	24.950.000	24.950.000



PRESIDEN
REPUBLIK INDONESIA

- 679 -

V.12. RINCIAN DANA ALOKASI KHUSUS (DAK) FISIK MENURUT PROVINSI/KABUPATEN/KOTA
TAHUN ANGGARAN 2024

(dalam ribuan rupiah)

No	Nama Daerah	Kelautan dan Perikanan	Perdagangan	Industri Kecil dan Menengah	Pariwisata
		Tematik Penguatan Kawasan Sentra Produksi Pangan (Pertanian, Perikanan, dan Hewani)	Tematik Penguatan Destinasi Pariwisata Prioritas	Tematik Penguatan Destinasi Pariwisata Prioritas	Tematik Penguatan Destinasi Pariwisata Prioritas
(1)	(2)	(35)	(36)	(37)	(38)
199	Kab. Purworejo	-	-	-	2.501.491
200	Kab. Rembang	-	-	-	-
201	Kab. Semarang	4.832.167	-	-	-
202	Kab. Sragen	-	-	14.464.896	2.531.997
203	Kab. Sukoharjo	-	-	-	-
204	Kab. Tegal	-	-	6.200.000	2.853.310
205	Kab. Temanggung	-	-	-	-
206	Kab. Wonogiri	-	-	-	-
207	Kab. Wonosobo	-	-	3.300.000	4.848.201



PRESIDEN
REPUBLIK INDONESIA

- 680 -

V.12. RINCIAN DANA ALOKASI KHUSUS (DAK) FISIK MENURUT PROVINSI/KABUPATEN/KOTA
TAHUN ANGGARAN 2024

(dalam ribuan rupiah)

No	Nama Daerah	Lingkungan Hidup	Transportasi Perairan	Transportasi Perdesaan	Kehutanan
		Tematik Penguatan Destinasi Pariwisata Prioritas	Tematik Peningkatan Konektivitas dan Elektrifikasi di Daerah Afirmasi	Tematik Peningkatan Konektivitas dan Elektrifikasi di Daerah Afirmasi	Tematik Pengembangan Food Estate
(1)	(2)	(39)	(40)	(41)	(42)
199	Kab. Purworejo	1.598.656	-	-	-
200	Kab. Rembang	-	-	-	-
201	Kab. Semarang	-	-	-	-
202	Kab. Sragen	534.736	-	-	-
203	Kab. Sukoharjo	-	-	-	-
204	Kab. Tegal	1.425.553	-	-	-
205	Kab. Temanggung	-	-	-	-
206	Kab. Wonogiri	-	-	-	-
207	Kab. Wonosobo	4.734.874	-	-	-



PRESIDEN
REPUBLIK INDONESIA

- 681 -

V.12. RINCIAN DANA ALOKASI KHUSUS (DAK) FISIK MENURUT PROVINSI/KABUPATEN/KOTA
TAHUN ANGGARAN 2024

(dalam ribuan rupiah)

No	Nama Daerah	Usaha Mikro, Kecil, dan Menengah	Infrastruktur Energi Terbarukan	TOTAL DAK FISIK
		Tematik Penguatan Destinasi Pariwisata Prioritas	Tematik Peningkatan Konektivitas dan Elektrifikasi di Daerah Afiriasi	
<i>(1)</i>	<i>(2)</i>	<i>(44)</i>	<i>(45)</i>	<i>(46)</i>
199	Kab. Purworejo	-	-	89.521.868
200	Kab. Rembang	-	-	104.156.565
201	Kab. Semarang	-	-	117.856.563
202	Kab. Sragen	-	-	75.399.385
203	Kab. Sukoharjo	-	-	47.577.831
204	Kab. Tegal	-	-	84.793.950
205	Kab. Temanggung	-	-	71.224.680
206	Kab. Wonogiri	-	-	80.212.580
207	Kab. Wonosobo	-	-	128.165.157



PRESIDEN
REPUBLIK INDONESIA

- 682 -

V.12. RINCIAN DANA ALOKASI KHUSUS (DAK) FISIK MENURUT PROVINSI/KABUPATEN/KOTA
TAHUN ANGGARAN 2024

(dalam ribuan rupiah)

No	Nama Daerah	Pendidikan			
		PAUD	SD	SMP	SKB
(1)	(2)	(3)	(4)	(5)	(6)
208	Kota Magelang	207.068	-	1.432.283	-
209	Kota Pekalongan	1.128.718	4.893.501	5.925.632	-
210	Kota Salatiga	265.284	1.299.980	-	-
211	Kota Semarang	248.740	1.484.308	2.465.946	-
212	Kota Surakarta	-	5.414.339	3.148.781	-
213	Kota Tegal	906.996	3.611.433	2.515.985	789.850
214	Provinsi DI Yogyakarta	-	-	-	-
215	Kab. Bantul	3.603.589	2.322.140	4.480.795	-
216	Kab. Gunung Kidul	2.155.968	6.804.485	18.485.458	-



PRESIDEN
REPUBLIK INDONESIA

- 683 -

V.12. RINCIAN DANA ALOKASI KHUSUS (DAK) FISIK MENURUT PROVINSI/KABUPATEN/KOTA
TAHUN ANGGARAN 2024

(dalam ribuan rupiah)

No	Nama Daerah	Pendidikan			
		SMA	SLB	SMK	Perpustakaan
(1)	(2)	(7)	(8)	(9)	(10)
208	Kota Magelang	-	-	-	-
209	Kota Pekalongan	-	-	-	-
210	Kota Salatiga	-	-	-	5.499.655
211	Kota Semarang	-	-	-	-
212	Kota Surakarta	-	-	-	-
213	Kota Tegal	-	-	-	-
214	Provinsi DI Yogyakarta	18.877.217	5.919.449	72.078.617	-
215	Kab. Bantul	-	-	-	10.700.000
216	Kab. Gunung Kidul	-	-	-	-



PRESIDEN
REPUBLIK INDONESIA

- 684 -

V.12. RINCIAN DANA ALOKASI KHUSUS (DAK) FISIK MENURUT PROVINSI/KABUPATEN/KOTA
TAHUN ANGGARAN 2024

(dalam ribuan rupiah)

No	Nama Daerah	Pendidikan	Kesehatan		
		Subtotal Pendidikan	Penguatan Penurunan Angka Kematian Ibu, Bayi, dan Intervensi Stunting	Penguatan Sistem Kesehatan	Keluarga Berencana
(1)	(2)	(11)	(12)	(13)	(14)
208	Kota Magelang	1.639.351	-	28.222.277	-
209	Kota Pekalongan	11.947.851	122.016	5.488.200	199.995
210	Kota Salatiga	7.064.919	-	1.500.000	-
211	Kota Semarang	4.198.994	1.669.306	3.784.800	807.480
212	Kota Surakarta	8.563.120	241.781	1.900.000	1.666.258
213	Kota Tegal	7.824.264	99.963	2.739.000	508.987
214	Provinsi DI Yogyakarta	96.875.283	-	3.000.000	-
215	Kab. Bantul	21.106.524	770.500	53.206.324	1.799.955
216	Kab. Gunung Kidul	27.445.911	1.020.099	20.107.895	-



PRESIDEN
REPUBLIK INDONESIA

- 685 -

V.12. RINCIAN DANA ALOKASI KHUSUS (DAK) FISIK MENURUT PROVINSI/KABUPATEN/KOTA
TAHUN ANGGARAN 2024

(dalam ribuan rupiah)

No	Nama Daerah	Kesehatan	Jalan		
		Subtotal Kesehatan	Jalan Mendukung Konektivitas Daerah	Tematik Penguatan Destinasi Pariwisata Prioritas	Tematik Peningkatan Konektivitas dan Elektrifikasi di Daerah Afirmasi
(1)	(2)	(15)	(16)	(17)	(18)
208	Kota Magelang	28.222.277	-	-	-
209	Kota Pekalongan	5.810.211	-	-	-
210	Kota Salatiga	1.500.000	-	-	-
211	Kota Semarang	6.261.586	-	-	-
212	Kota Surakarta	3.808.039	-	5.612.463	-
213	Kota Tegal	3.347.950	-	-	-
214	Provinsi DI Yogyakarta	3.000.000	6.807.871	7.156.487	-
215	Kab. Bantul	55.776.779	12.317.503	5.181.490	-
216	Kab. Gunung Kidul	21.127.994	7.682.310	-	-



PRESIDEN
REPUBLIK INDONESIA

- 686 -

V.12. RINCIAN DANA ALOKASI KHUSUS (DAK) FISIK MENURUT PROVINSI/KABUPATEN/KOTA
TAHUN ANGGARAN 2024

(dalam ribuan rupiah)

No	Nama Daerah	Jalan			Air Minum
		Tematik Pengembangan Food Estate	Tematik Penguatan Kawasan Sentra Produksi Pangan (Pertanian, Perikanan, dan Hewani)	Subtotal Jalan	Air Minum Mendukung Peningkatan Kualitas SDM
(1)	(2)	(19)	(20)	(21)	(22)
208	Kota Magelang	-	-	-	10.748.072
209	Kota Pekalongan	-	-	-	-
210	Kota Salatiga	-	-	-	7.031.906
211	Kota Semarang	-	-	-	3.220.386
212	Kota Surakarta	-	-	5.612.463	14.815.132
213	Kota Tegal	-	-	-	1.486.451
214	Provinsi DI Yogyakarta	-	9.475.041	23.439.399	-
215	Kab. Bantul	-	7.518.203	25.017.196	-
216	Kab. Gunung Kidul	-	7.597.621	15.279.931	-



PRESIDEN
REPUBLIK INDONESIA

- 687 -

V.12. RINCIAN DANA ALOKASI KHUSUS (DAK) FISIK MENURUT PROVINSI/KABUPATEN/KOTA
TAHUN ANGGARAN 2024

(dalam ribuan rupiah)

No	Nama Daerah	Air Minum		Sanitasi	
		Tematik Pengentasan Permukiman Kumuh Terpadu	Subtotal Air Minum	Sanitasi Mendukung Peningkatan Kualitas SDM	Tematik Pengentasan Permukiman Kumuh Terpadu
(1)	(2)	(23)	(24)	(25)	(26)
208	Kota Magelang	-	10.748.072	3.608.440	-
209	Kota Pekalongan	1.049.400	1.049.400	-	2.633.400
210	Kota Salatiga	1.575.000	8.606.906	3.788.610	2.684.325
211	Kota Semarang	-	3.220.386	1.851.820	-
212	Kota Surakarta	-	14.815.132	1.855.530	-
213	Kota Tegal	-	1.486.451	5.497.982	-
214	Provinsi DI Yogyakarta	-	-	-	-
215	Kab. Bantul	215.250	215.250	-	535.500
216	Kab. Gunung Kidul	-	-	-	-



PRESIDEN
REPUBLIK INDONESIA

- 688 -

V.12. RINCIAN DANA ALOKASI KHUSUS (DAK) FISIK MENURUT PROVINSI/KABUPATEN/KOTA
TAHUN ANGGARAN 2024

(dalam ribuan rupiah)

No	Nama Daerah	Sanitasi	Perumahan dan Permukiman	Irigasi	
		Subtotal Sanitasi	Tematik Pengentasan Permukiman Kumuh Terpadu	Tematik Pengembangan Food Estate	Tematik Penguatan Kawasan Sentra Produksi Pangan (Pertanian, Perikanan, dan Hewani)
(1)	(2)	(27)	(28)	(29)	(30)
208	Kota Magelang	3.608.440	-	-	-
209	Kota Pekalongan	2.633.400	16.390.500	-	-
210	Kota Salatiga	6.472.935	12.598.425	-	-
211	Kota Semarang	1.851.820	-	-	-
212	Kota Surakarta	1.855.530	-	-	-
213	Kota Tegal	5.497.982	-	-	-
214	Provinsi DI Yogyakarta	-	-	-	6.820.147
215	Kab. Bantul	535.500	3.892.292	-	3.688.899
216	Kab. Gunung Kidul	-	-	-	2.229.420



PRESIDEN
REPUBLIK INDONESIA

- 689 -

V.12. RINCIAN DANA ALOKASI KHUSUS (DAK) FISIK MENURUT PROVINSI/KABUPATEN/KOTA
TAHUN ANGGARAN 2024

(dalam ribuan rupiah)

No	Nama Daerah	Irigasi	Pertanian		
		Subtotal Irigasi	Tematik Pengembangan Food Estate	Tematik Penguatan Kawasan Sentra Produksi Pangan (Pertanian, Perikanan, dan Hewani)	Subtotal Pertanian
(1)	(2)	(31)	(32)	(33)	(34)
208	Kota Magelang	-	-	-	-
209	Kota Pekalongan	-	-	-	-
210	Kota Salatiga	-	-	-	-
211	Kota Semarang	-	-	-	-
212	Kota Surakarta	-	-	-	-
213	Kota Tegal	-	-	-	-
214	Provinsi DI Yogyakarta	6.820.147	-	5.325.594	5.325.594
215	Kab. Bantul	3.688.899	-	2.490.000	2.490.000
216	Kab. Gunung Kidul	2.229.420	-	5.600.000	5.600.000



PRESIDEN
REPUBLIK INDONESIA

- 690 -

V.12. RINCIAN DANA ALOKASI KHUSUS (DAK) FISIK MENURUT PROVINSI/KABUPATEN/KOTA
TAHUN ANGGARAN 2024

(dalam ribuan rupiah)

No	Nama Daerah	Kelautan dan Perikanan	Perdagangan	Industri Kecil dan Menengah	Pariwisata
		Tematik Penguatan Kawasan Sentra Produksi Pangan (Pertanian, Perikanan, dan Hewani)	Tematik Penguatan Destinasi Pariwisata Prioritas	Tematik Penguatan Destinasi Pariwisata Prioritas	Tematik Penguatan Destinasi Pariwisata Prioritas
(1)	(2)	(35)	(36)	(37)	(38)
208	Kota Magelang	-	-	-	-
209	Kota Pekalongan	-	-	-	-
210	Kota Salatiga	-	-	-	-
211	Kota Semarang	-	-	-	-
212	Kota Surakarta	-	-	32.490.000	1.420.575
213	Kota Tegal	-	-	-	-
214	Provinsi DI Yogyakarta	6.094.340	-	20.300.000	1.700.333
215	Kab. Bantul	4.000.834	-	-	7.374.871
216	Kab. Gunung Kidul	-	-	-	-



PRESIDEN
REPUBLIK INDONESIA

- 691 -

V.12. RINCIAN DANA ALOKASI KHUSUS (DAK) FISIK MENURUT PROVINSI/KABUPATEN/KOTA
TAHUN ANGGARAN 2024

(dalam ribuan rupiah)

No	Nama Daerah	Lingkungan Hidup	Transportasi Perairan	Transportasi Perdesaan	Kehutanan
		Tematik Penguatan Destinasi Pariwisata Prioritas	Tematik Peningkatan Konektivitas dan Elektrifikasi di Daerah Afirmasi	Tematik Peningkatan Konektivitas dan Elektrifikasi di Daerah Afirmasi	Tematik Pengembangan Food Estate
(1)	(2)	(39)	(40)	(41)	(42)
208	Kota Magelang	-	-	-	-
209	Kota Pekalongan	-	-	-	-
210	Kota Salatiga	-	-	-	-
211	Kota Semarang	-	-	-	-
212	Kota Surakarta	-	-	-	-
213	Kota Tegal	-	-	-	-
214	Provinsi DI Yogyakarta	-	-	-	-
215	Kab. Bantul	977.522	-	-	-
216	Kab. Gunung Kidul	-	-	-	-



PRESIDEN
REPUBLIK INDONESIA

- 692 -

V.12. RINCIAN DANA ALOKASI KHUSUS (DAK) FISIK MENURUT PROVINSI/KABUPATEN/KOTA
TAHUN ANGGARAN 2024

(dalam ribuan rupiah)

No	Nama Daerah	Usaha Mikro, Kecil, dan Menengah	Infrastruktur Energi Terbarukan	TOTAL DAK FISIK
		Tematik Penguatan Destinasi Pariwisata Prioritas	Tematik Peningkatan Konektivitas dan Elektrifikasi di Daerah Afirmasi	
(1)	(2)	(44)	(45)	(46)
208	Kota Magelang	-	-	44.218.140
209	Kota Pekalongan	-	-	37.831.362
210	Kota Salatiga	-	-	36.243.185
211	Kota Semarang	-	-	15.532.786
212	Kota Surakarta	5.295.111	-	73.859.970
213	Kota Tegal	-	-	18.156.647
214	Provinsi DI Yogyakarta	5.795.111	-	169.350.207
215	Kab. Bantul	-	-	125.075.667
216	Kab. Gunung Kidul	-	-	71.683.256



PRESIDEN
REPUBLIK INDONESIA

- 693 -

V.12. RINCIAN DANA ALOKASI KHUSUS (DAK) FISIK MENURUT PROVINSI/KABUPATEN/KOTA
TAHUN ANGGARAN 2024

(dalam ribuan rupiah)

No	Nama Daerah	Pendidikan			
		PAUD	SD	SMP	SKB
(1)	(2)	(3)	(4)	(5)	(6)
217	Kab. Kulon Progo	854.530	3.343.246	3.766.013	-
218	Kab. Sleman	237.500	2.783.591	2.251.508	-
219	Kota Yogyakarta	213.258	1.553.848	-	-
220	Provinsi Jawa Timur	-	-	-	-
221	Kab. Bangkalan	1.062.608	3.457.229	17.360.872	-
222	Kab. Banyuwangi	3.739.652	23.539.674	7.580.327	1.234.694
223	Kab. Blitar	394.506	3.069.971	3.492.815	-
224	Kab. Bojonegoro	244.048	4.400.181	1.227.115	-
225	Kab. Bondowoso	452.130	8.732.463	6.226.486	-



PRESIDEN
REPUBLIK INDONESIA

- 694 -

V.12. RINCIAN DANA ALOKASI KHUSUS (DAK) FISIK MENURUT PROVINSI/KABUPATEN/KOTA
TAHUN ANGGARAN 2024

(dalam ribuan rupiah)

No	Nama Daerah	Pendidikan			
		SMA	SLB	SMK	Perpustakaan
<i>(1)</i>	<i>(2)</i>	<i>(7)</i>	<i>(8)</i>	<i>(9)</i>	<i>(10)</i>
217	Kab. Kulon Progo	-	-	-	-
218	Kab. Sleman	-	-	-	-
219	Kota Yogyakarta	-	-	-	5.500.000
220	Provinsi Jawa Timur	142.857.263	47.683.214	181.321.778	-
221	Kab. Bangkalan	-	-	-	-
222	Kab. Banyuwangi	-	-	-	-
223	Kab. Blitar	-	-	-	10.199.999
224	Kab. Bojonegoro	-	-	-	-
225	Kab. Bondowoso	-	-	-	-



PRESIDEN
REPUBLIK INDONESIA

- 695 -

V.12. RINCIAN DANA ALOKASI KHUSUS (DAK) FISIK MENURUT PROVINSI/KABUPATEN/KOTA
TAHUN ANGGARAN 2024

(dalam ribuan rupiah)

No	Nama Daerah	Pendidikan	Kesehatan		
		Subtotal Pendidikan	Penguatan Penurunan Angka Kematian Ibu, Bayi, dan Intervensi Stunting	Penguatan Sistem Kesehatan	Keluarga Berencana
(1)	(2)	(11)	(12)	(13)	(14)
217	Kab. Kulon Progo	7.963.789	121.413	36.726.703	-
218	Kab. Sleman	5.272.599	-	8.620.000	939.976
219	Kota Yogyakarta	7.267.106	240.031	37.653.210	1.019.974
220	Provinsi Jawa Timur	371.862.255	17.290.333	80.971.888	-
221	Kab. Bangkalan	21.880.709	1.529.138	14.460.010	837.153
222	Kab. Banyuwangi	36.094.347	7.596.975	1.187.500	217.545
223	Kab. Blitar	17.157.291	-	3.327.066	1.199.970
224	Kab. Bojonegoro	5.871.344	-	-	513.937
225	Kab. Bondowoso	15.411.079	2.214.000	2.615.778	204.995



PRESIDEN
REPUBLIK INDONESIA

- 696 -

V.12. RINCIAN DANA ALOKASI KHUSUS (DAK) FISIK MENURUT PROVINSI/KABUPATEN/KOTA
TAHUN ANGGARAN 2024

(dalam ribuan rupiah)

No	Nama Daerah	Kesehatan	Jalan		
		Subtotal Kesehatan	Jalan Mendukung Konektivitas Daerah	Tematik Penguatan Destinasi Pariwisata Prioritas	Tematik Peningkatan Konektivitas dan Elektrifikasi di Daerah Afirmasi
(1)	(2)	(15)	(16)	(17)	(18)
217	Kab. Kulon Progo	36.848.116	-	7.155.863	-
218	Kab. Sleman	9.559.976	-	6.160.996	-
219	Kota Yogyakarta	38.913.215	-	-	-
220	Provinsi Jawa Timur	98.262.221	9.675.000	7.438.412	-
221	Kab. Bangkalan	16.826.301	6.847.887	-	-
222	Kab. Banyuwangi	9.002.020	7.674.832	-	-
223	Kab. Blitar	4.527.036	-	-	-
224	Kab. Bojonegoro	513.937	-	-	-
225	Kab. Bondowoso	5.034.773	7.254.284	-	-



PRESIDEN
REPUBLIK INDONESIA

- 697 -

V.12. RINCIAN DANA ALOKASI KHUSUS (DAK) FISIK MENURUT PROVINSI/KABUPATEN/KOTA
TAHUN ANGGARAN 2024

(dalam ribuan rupiah)

No	Nama Daerah	Jalan			Air Minum
		Tematik Pengembangan Food Estate	Tematik Penguatan Kawasan Sentra Produksi Pangan (Pertanian, Perikanan, dan Hewani)	Subtotal Jalan	Air Minum Mendukung Peningkatan Kualitas SDM
(1)	(2)	(19)	(20)	(21)	(22)
217	Kab. Kulon Progo	-	9.873.624	17.029.487	-
218	Kab. Sleman	-	8.897.694	15.058.690	-
219	Kota Yogyakarta	-	-	-	-
220	Provinsi Jawa Timur	-	16.697.634	33.811.046	-
221	Kab. Bangkalan	-	8.178.733	15.026.620	10.482.732
222	Kab. Banyuwangi	-	-	7.674.832	7.831.666
223	Kab. Blitar	-	11.486.206	11.486.206	14.647.211
224	Kab. Bojonegoro	-	-	-	3.583.041
225	Kab. Bondowoso	-	-	7.254.284	15.364.321



PRESIDEN
REPUBLIK INDONESIA

- 698 -

V.12. RINCIAN DANA ALOKASI KHUSUS (DAK) FISIK MENURUT PROVINSI/KABUPATEN/KOTA
TAHUN ANGGARAN 2024

(dalam ribuan rupiah)

No	Nama Daerah	Air Minum		Sanitasi	
		Tematik Pengentasan Permukiman Kumuh Terpadu	Subtotal Air Minum	Sanitasi Mendukung Peningkatan Kualitas SDM	Tematik Pengentasan Permukiman Kumuh Terpadu
(1)	(2)	(23)	(24)	(25)	(26)
217	Kab. Kulon Progo	-	-	-	-
218	Kab. Sleman	-	-	-	-
219	Kota Yogyakarta	-	-	-	346.500
220	Provinsi Jawa Timur	-	-	-	-
221	Kab. Bangkalan	-	10.482.732	14.158.388	-
222	Kab. Banyuwangi	-	7.831.666	2.438.705	-
223	Kab. Blitar	-	14.647.211	11.671.163	-
224	Kab. Bojonegoro	-	3.583.041	4.178.466	-
225	Kab. Bondowoso	-	15.364.321	8.802.824	-



PRESIDEN
REPUBLIK INDONESIA

- 699 -

V.12. RINCIAN DANA ALOKASI KHUSUS (DAK) FISIK MENURUT PROVINSI/KABUPATEN/KOTA
TAHUN ANGGARAN 2024

(dalam ribuan rupiah)

No	Nama Daerah	Sanitasi	Perumahan dan Permukiman	Irigasi	
		Subtotal Sanitasi	Tematik Pengentasan Permukiman Kumuh Terpadu	Tematik Pengembangan Food Estate	Tematik Penguatan Kawasan Sentra Produksi Pangan (Pertanian, Perikanan, dan Hewani)
(1)	(2)	(27)	(28)	(29)	(30)
217	Kab. Kulon Progo	-	-	-	3.551.562
218	Kab. Sleman	-	-	-	2.606.500
219	Kota Yogyakarta	346.500	3.621.072	-	-
220	Provinsi Jawa Timur	-	-	-	36.177.279
221	Kab. Bangkalan	14.158.388	-	-	6.617.074
222	Kab. Banyuwangi	2.438.705	-	-	-
223	Kab. Blitar	11.671.163	-	-	7.100.000
224	Kab. Bojonegoro	4.178.466	-	-	-
225	Kab. Bondowoso	8.802.824	-	-	-



PRESIDEN
REPUBLIK INDONESIA

- 700 -

V.12. RINCIAN DANA ALOKASI KHUSUS (DAK) FISIK MENURUT PROVINSI/KABUPATEN/KOTA
TAHUN ANGGARAN 2024

(dalam ribuan rupiah)

No	Nama Daerah	Irigasi	Pertanian		
		Subtotal Irigasi	Tematik Pengembangan Food Estate	Tematik Penguatan Kawasan Sentra Produksi Pangan (Pertanian, Perikanan, dan Hewani)	Subtotal Pertanian
(1)	(2)	(31)	(32)	(33)	(34)
217	Kab. Kulon Progo	3.551.562	-	6.500.000	6.500.000
218	Kab. Sleman	2.606.500	-	840.000	840.000
219	Kota Yogyakarta	-	-	-	-
220	Provinsi Jawa Timur	36.177.279	-	54.403.247	54.403.247
221	Kab. Bangkalan	6.617.074	-	359.248	359.248
222	Kab. Banyuwangi	-	-	-	-
223	Kab. Blitar	7.100.000	-	9.370.000	9.370.000
224	Kab. Bojonegoro	-	-	-	-
225	Kab. Bondowoso	-	-	-	-



**PRESIDEN
REPUBLIK INDONESIA**

- 701 -

**V.12. RINCIAN DANA ALOKASI KHUSUS (DAK) FISIK MENURUT PROVINSI/KABUPATEN/KOTA
TAHUN ANGGARAN 2024**

(dalam ribuan rupiah)

No	Nama Daerah	Kelautan dan Perikanan	Perdagangan	Industri Kecil dan Menengah	Pariwisata
		Tematik Penguatan Kawasan Sentra Produksi Pangan (Pertanian, Perikanan, dan Hewani)	Tematik Penguatan Destinasi Pariwisata Prioritas	Tematik Penguatan Destinasi Pariwisata Prioritas	Tematik Penguatan Destinasi Pariwisata Prioritas
(1)	(2)	(35)	(36)	(37)	(38)
217	Kab. Kulon Progo	-	-	-	2.341.100
218	Kab. Sleman	6.450.495	-	-	2.700.530
219	Kota Yogyakarta	-	-	-	-
220	Provinsi Jawa Timur	21.878.392	-	6.230.000	-
221	Kab. Bangkalan	-	-	-	-
222	Kab. Banyuwangi	-	-	-	-
223	Kab. Blitar	-	-	-	-
224	Kab. Bojonegoro	-	-	-	-
225	Kab. Bondowoso	-	-	-	-



PRESIDEN
REPUBLIK INDONESIA

- 702 -

V.12. RINCIAN DANA ALOKASI KHUSUS (DAK) FISIK MENURUT PROVINSI/KABUPATEN/KOTA
TAHUN ANGGARAN 2024

(dalam ribuan rupiah)

No	Nama Daerah	Lingkungan Hidup	Transportasi Perairan	Transportasi Perdesaan	Kehutanan
		Tematik Penguatan Destinasi Pariwisata Prioritas	Tematik Peningkatan Konektivitas dan Elektrifikasi di Daerah Afirmasi	Tematik Peningkatan Konektivitas dan Elektrifikasi di Daerah Afirmasi	Tematik Pengembangan Food Estate
(1)	(2)	(39)	(40)	(41)	(42)
217	Kab. Kulon Progo	1.608.839	-	-	-
218	Kab. Sleman	478.579	-	-	-
219	Kota Yogyakarta	-	-	-	-
220	Provinsi Jawa Timur	-	-	-	-
221	Kab. Bangkalan	-	-	-	-
222	Kab. Banyuwangi	-	-	-	-
223	Kab. Blitar	-	-	-	-
224	Kab. Bojonegoro	-	-	-	-
225	Kab. Bondowoso	-	-	-	-



PRESIDEN
REPUBLIK INDONESIA

- 703 -

V.12. RINCIAN DANA ALOKASI KHUSUS (DAK) FISIK MENURUT PROVINSI/KABUPATEN/KOTA
TAHUN ANGGARAN 2024

(dalam ribuan rupiah)

No	Nama Daerah	Usaha Mikro, Kecil, dan Menengah	Infrastruktur Energi Terbarukan	TOTAL DAK FISIK
		Tematik Penguatan Destinasi Pariwisata Prioritas	Tematik Peningkatan Konektivitas dan Elektrifikasi di Daerah Afirmasi	
<i>(1)</i>	<i>(2)</i>	<i>(44)</i>	<i>(45)</i>	<i>(46)</i>
217	Kab. Kulon Progo	8.795.111	-	84.638.004
218	Kab. Sleman	8.795.111	-	51.762.480
219	Kota Yogyakarta	-	-	50.147.893
220	Provinsi Jawa Timur	-	-	622.624.440
221	Kab. Bangkalan	-	-	85.351.072
222	Kab. Banyuwangi	-	-	63.041.570
223	Kab. Blitar	-	-	75.958.907
224	Kab. Bojonegoro	-	-	14.146.788
225	Kab. Bondowoso	-	-	51.867.281



PRESIDEN
REPUBLIK INDONESIA

- 704 -

V.12. RINCIAN DANA ALOKASI KHUSUS (DAK) FISIK MENURUT PROVINSI/KABUPATEN/KOTA
TAHUN ANGGARAN 2024

(dalam ribuan rupiah)

No	Nama Daerah	Pendidikan			
		PAUD	SD	SMP	SKB
(1)	(2)	(3)	(4)	(5)	(6)
226	Kab. Gresik	872.333	5.563.420	6.262.106	630.596
227	Kab. Jember	246.224	16.119.343	10.405.020	-
228	Kab. Jombang	255.021	10.681.896	5.904.011	-
229	Kab. Kediri	-	47.403.120	2.002.561	-
230	Kab. Lamongan	2.383.552	14.096.974	20.715.738	-
231	Kab. Lumajang	724.581	16.219.276	2.826.539	-
232	Kab. Madiun	735.113	3.300.779	5.733.162	-
233	Kab. Magetan	256.700	4.621.264	2.742.570	-
234	Kab. Malang	4.302.468	30.473.640	7.760.295	999.752



PRESIDEN
REPUBLIK INDONESIA

- 705 -

V.12. RINCIAN DANA ALOKASI KHUSUS (DAK) FISIK MENURUT PROVINSI/KABUPATEN/KOTA
TAHUN ANGGARAN 2024

(dalam ribuan rupiah)

No	Nama Daerah	Pendidikan			
		SMA	SLB	SMK	Perpustakaan
<i>(1)</i>	<i>(2)</i>	<i>(7)</i>	<i>(8)</i>	<i>(9)</i>	<i>(10)</i>
226	Kab. Gresik	-	-	-	-
227	Kab. Jember	-	-	-	-
228	Kab. Jombang	-	-	-	-
229	Kab. Kediri	-	-	-	-
230	Kab. Lamongan	-	-	-	499.950
231	Kab. Lumajang	-	-	-	-
232	Kab. Madiun	-	-	-	300.000
233	Kab. Magetan	-	-	-	-
234	Kab. Malang	-	-	-	-



PRESIDEN
REPUBLIK INDONESIA

- 706 -

V.12. RINCIAN DANA ALOKASI KHUSUS (DAK) FISIK MENURUT PROVINSI/KABUPATEN/KOTA
TAHUN ANGGARAN 2024

(dalam ribuan rupiah)

No	Nama Daerah	Pendidikan	Kesehatan		
		Subtotal Pendidikan	Penguatan Penurunan Angka Kematian Ibu, Bayi, dan Intervensi Stunting	Penguatan Sistem Kesehatan	Keluarga Berencana
(1)	(2)	(11)	(12)	(13)	(14)
226	Kab. Gresik	13.328.455	5.261.859	27.098.751	1.938.902
227	Kab. Jember	26.770.587	4.434.013	6.830.000	2.549.936
228	Kab. Jombang	16.840.928	1.700.220	6.056.640	-
229	Kab. Kediri	49.405.681	2.230.751	3.000.000	-
230	Kab. Lamongan	37.696.214	2.450.000	45.919.876	3.676.416
231	Kab. Lumajang	19.770.396	7.250.400	23.342.001	222.994
232	Kab. Madiun	10.069.054	-	32.670.074	2.659.933
233	Kab. Magetan	7.620.534	2.694.948	12.159.750	1.299.967
234	Kab. Malang	43.536.155	5.778.935	29.887.501	2.047.949



PRESIDEN
REPUBLIK INDONESIA

- 707 -

V.12. RINCIAN DANA ALOKASI KHUSUS (DAK) FISIK MENURUT PROVINSI/KABUPATEN/KOTA
TAHUN ANGGARAN 2024

(dalam ribuan rupiah)

No	Nama Daerah	Kesehatan	Jalan		
		Subtotal Kesehatan	Jalan Mendukung Konektivitas Daerah	Tematik Penguatan Destinasi Pariwisata Prioritas	Tematik Peningkatan Konektivitas dan Elektrifikasi di Daerah Afirmasi
(1)	(2)	(15)	(16)	(17)	(18)
226	Kab. Gresik	34.299.512	-	-	-
227	Kab. Jember	13.813.949	29.599.857	-	-
228	Kab. Jombang	7.756.860	-	-	-
229	Kab. Kediri	5.230.751	10.460.700	-	-
230	Kab. Lamongan	52.046.292	40.737.500	-	-
231	Kab. Lumajang	30.815.395	-	-	-
232	Kab. Madiun	35.330.007	19.999.844	-	-
233	Kab. Magetan	16.154.665	17.900.000	-	-
234	Kab. Malang	37.714.385	21.938.800	9.505.858	-



PRESIDEN
REPUBLIK INDONESIA

- 708 -

V.12. RINCIAN DANA ALOKASI KHUSUS (DAK) FISIK MENURUT PROVINSI/KABUPATEN/KOTA
TAHUN ANGGARAN 2024

(dalam ribuan rupiah)

No	Nama Daerah	Jalan			Air Minum
		Tematik Pengembangan Food Estate	Tematik Penguatan Kawasan Sentra Produksi Pangan (Pertanian, Perikanan, dan Hewani)	Subtotal Jalan	Air Minum Mendukung Peningkatan Kualitas SDM
(1)	(2)	(19)	(20)	(21)	(22)
226	Kab. Gresik	-	8.281.149	8.281.149	14.999.999
227	Kab. Jember	-	35.081.697	64.681.554	1.988.644
228	Kab. Jombang	-	-	-	7.927.741
229	Kab. Kediri	-	9.105.662	19.566.362	1.532.017
230	Kab. Lamongan	-	9.950.573	50.688.073	5.884.000
231	Kab. Lumajang	-	23.097.659	23.097.659	12.553.121
232	Kab. Madiun	-	9.586.839	29.586.683	8.720.485
233	Kab. Magetan	-	-	17.900.000	3.171.096
234	Kab. Malang	-	13.873.108	45.317.766	6.169.949



PRESIDEN
REPUBLIK INDONESIA

- 709 -

V.12. RINCIAN DANA ALOKASI KHUSUS (DAK) FISIK MENURUT PROVINSI/KABUPATEN/KOTA
TAHUN ANGGARAN 2024

(dalam ribuan rupiah)

No	Nama Daerah	Air Minum		Sanitasi	
		Tematik Pengentasan Permukiman Kumuh Terpadu	Subtotal Air Minum	Sanitasi Mendukung Peningkatan Kualitas SDM	Tematik Pengentasan Permukiman Kumuh Terpadu
(1)	(2)	(23)	(24)	(25)	(26)
226	Kab. Gresik	691.766	15.691.765	3.086.367	3.092.250
227	Kab. Jember	-	1.988.644	3.652.659	-
228	Kab. Jombang	-	7.927.741	7.837.124	-
229	Kab. Kediri	-	1.532.017	6.148.993	-
230	Kab. Lamongan	-	5.884.000	7.500.000	-
231	Kab. Lumajang	1.671.125	14.224.246	13.107.374	1.380.000
232	Kab. Madiun	-	8.720.485	8.763.126	-
233	Kab. Magetan	-	3.171.096	3.598.679	-
234	Kab. Malang	-	6.169.949	7.647.193	-



PRESIDEN
REPUBLIK INDONESIA

- 710 -

V.12. RINCIAN DANA ALOKASI KHUSUS (DAK) FISIK MENURUT PROVINSI/KABUPATEN/KOTA
TAHUN ANGGARAN 2024

(dalam ribuan rupiah)

No	Nama Daerah	Sanitasi	Perumahan dan Permukiman	Irigasi	
		Subtotal Sanitasi	Tematik Pengentasan Permukiman Kumuh Terpadu	Tematik Pengembangan Food Estate	Tematik Penguatan Kawasan Sentra Produksi Pangan (Pertanian, Perikanan, dan Hewani)
(1)	(2)	(27)	(28)	(29)	(30)
226	Kab. Gresik	6.178.617	17.128.540	-	4.342.794
227	Kab. Jember	3.652.659	-	-	5.360.000
228	Kab. Jombang	7.837.124	-	-	-
229	Kab. Kediri	6.148.993	-	-	7.245.919
230	Kab. Lamongan	7.500.000	-	-	2.646.728
231	Kab. Lumajang	14.487.374	6.336.360	-	3.845.000
232	Kab. Madiun	8.763.126	-	-	3.287.892
233	Kab. Magetan	3.598.679	-	-	2.501.800
234	Kab. Malang	7.647.193	-	-	5.438.596



PRESIDEN
REPUBLIK INDONESIA

- 711 -

V.12. RINCIAN DANA ALOKASI KHUSUS (DAK) FISIK MENURUT PROVINSI/KABUPATEN/KOTA
TAHUN ANGGARAN 2024

(dalam ribuan rupiah)

No	Nama Daerah	Irigasi	Pertanian		
		Subtotal Irigasi	Tematik Pengembangan Food Estate	Tematik Penguatan Kawasan Sentra Produksi Pangan (Pertanian, Perikanan, dan Hewani)	Subtotal Pertanian
(1)	(2)	(31)	(32)	(33)	(34)
226	Kab. Gresik	4.342.794	-	1.235.034	1.235.034
227	Kab. Jember	5.360.000	-	7.748.213	7.748.213
228	Kab. Jombang	-	-	-	-
229	Kab. Kediri	7.245.919	-	8.502.734	8.502.734
230	Kab. Lamongan	2.646.728	-	17.489.981	17.489.981
231	Kab. Lumajang	3.845.000	-	4.650.000	4.650.000
232	Kab. Madiun	3.287.892	-	5.050.000	5.050.000
233	Kab. Magetan	2.501.800	-	2.850.000	2.850.000
234	Kab. Malang	5.438.596	-	25.860.000	25.860.000



PRESIDEN
REPUBLIK INDONESIA

- 712 -

V.12. RINCIAN DANA ALOKASI KHUSUS (DAK) FISIK MENURUT PROVINSI/KABUPATEN/KOTA
TAHUN ANGGARAN 2024

(dalam ribuan rupiah)

No	Nama Daerah	Kelautan dan Perikanan	Perdagangan	Industri Kecil dan Menengah	Pariwisata
		Tematik Penguatan Kawasan Sentra Produksi Pangan (Pertanian, Perikanan, dan Hewani)	Tematik Penguatan Destinasi Pariwisata Prioritas	Tematik Penguatan Destinasi Pariwisata Prioritas	Tematik Penguatan Destinasi Pariwisata Prioritas
(1)	(2)	(35)	(36)	(37)	(38)
226	Kab. Gresik	1.781.621	-	-	-
227	Kab. Jember	1.870.390	-	-	-
228	Kab. Jombang	-	-	-	-
229	Kab. Kediri	-	-	-	-
230	Kab. Lamongan	7.674.567	-	-	-
231	Kab. Lumajang	-	-	-	-
232	Kab. Madiun	830.000	-	-	-
233	Kab. Magetan	1.135.000	-	-	-
234	Kab. Malang	4.220.880	-	-	2.601.210



PRESIDEN
REPUBLIK INDONESIA

- 713 -

V.12. RINCIAN DANA ALOKASI KHUSUS (DAK) FISIK MENURUT PROVINSI/KABUPATEN/KOTA
TAHUN ANGGARAN 2024

(dalam ribuan rupiah)

No	Nama Daerah	Lingkungan Hidup	Transportasi Perairan	Transportasi Perdesaan	Kehutanan
		Tematik Penguatan Destinasi Pariwisata Prioritas	Tematik Peningkatan Konektivitas dan Elektrifikasi di Daerah Afirmasi	Tematik Peningkatan Konektivitas dan Elektrifikasi di Daerah Afirmasi	Tematik Pengembangan Food Estate
(1)	(2)	(39)	(40)	(41)	(42)
226	Kab. Gresik	-	-	-	-
227	Kab. Jember	-	-	-	-
228	Kab. Jombang	-	-	-	-
229	Kab. Kediri	-	-	-	-
230	Kab. Lamongan	-	-	-	-
231	Kab. Lumajang	-	-	-	-
232	Kab. Madiun	-	-	-	-
233	Kab. Magetan	-	-	-	-
234	Kab. Malang	1.893.950	-	-	-



PRESIDEN
REPUBLIK INDONESIA

- 714 -

V.12. RINCIAN DANA ALOKASI KHUSUS (DAK) FISIK MENURUT PROVINSI/KABUPATEN/KOTA
TAHUN ANGGARAN 2024

(dalam ribuan rupiah)

No	Nama Daerah	Usaha Mikro, Kecil, dan Menengah	Infrastruktur Energi Terbarukan	TOTAL DAK FISIK
		Tematik Penguatan Destinasi Pariwisata Prioritas	Tematik Peningkatan Konektivitas dan Elektrifikasi di Daerah Afirmasi	
(1)	(2)	(44)	(45)	(46)
226	Kab. Gresik	-	-	102.267.487
227	Kab. Jember	-	-	125.885.996
228	Kab. Jombang	-	-	40.362.653
229	Kab. Kediri	-	-	97.632.457
230	Kab. Lamongan	-	-	181.625.855
231	Kab. Lumajang	-	-	117.226.430
232	Kab. Madiun	-	-	101.637.247
233	Kab. Magetan	-	-	54.931.774
234	Kab. Malang	-	-	180.400.084



PRESIDEN
REPUBLIK INDONESIA

- 715 -

V.12. RINCIAN DANA ALOKASI KHUSUS (DAK) FISIK MENURUT PROVINSI/KABUPATEN/KOTA
TAHUN ANGGARAN 2024

(dalam ribuan rupiah)

No	Nama Daerah	Pendidikan			
		PAUD	SD	SMP	SKB
(1)	(2)	(3)	(4)	(5)	(6)
235	Kab. Mojokerto	672.281	5.946.782	5.080.363	-
236	Kab. Nganjuk	794.517	55.571.304	9.856.864	-
237	Kab. Ngawi	480.763	15.292.469	9.998.771	-
238	Kab. Pacitan	255.841	12.891.869	10.138.152	-
239	Kab. Pamekasan	987.487	13.439.078	3.680.490	-
240	Kab. Pasuruan	2.950.003	21.580.725	4.694.908	-
241	Kab. Ponorogo	624.076	8.917.244	2.857.940	349.913
242	Kab. Probolinggo	-	3.650.807	2.238.263	-
243	Kab. Sampang	779.765	20.909.414	4.781.550	-



PRESIDEN
REPUBLIK INDONESIA

- 716 -

V.12. RINCIAN DANA ALOKASI KHUSUS (DAK) FISIK MENURUT PROVINSI/KABUPATEN/KOTA
TAHUN ANGGARAN 2024

(dalam ribuan rupiah)

No	Nama Daerah	Pendidikan			
		SMA	SLB	SMK	Perpustakaan
(1)	(2)	(7)	(8)	(9)	(10)
235	Kab. Mojokerto	-	-	-	-
236	Kab. Nganjuk	-	-	-	312.801
237	Kab. Ngawi	-	-	-	-
238	Kab. Pacitan	-	-	-	-
239	Kab. Pamekasan	-	-	-	-
240	Kab. Pasuruan	-	-	-	-
241	Kab. Ponorogo	-	-	-	-
242	Kab. Probolinggo	-	-	-	-
243	Kab. Sampang	-	-	-	-




PRESIDEN
REPUBLIK INDONESIA

- 717 -

V.12. RINCIAN DANA ALOKASI KHUSUS (DAK) FISIK MENURUT PROVINSI/KABUPATEN/KOTA
TAHUN ANGGARAN 2024

(dalam ribuan rupiah)

No	Nama Daerah	Pendidikan	Kesehatan		
		Subtotal Pendidikan	Penguatan Penurunan Angka Kematian Ibu, Bayi, dan Intervensi Stunting	Penguatan Sistem Kesehatan	Keluarga Berencana
(1)	(2)	(11)	(12)	(13)	(14)
235	Kab. Mojokerto	11.699.426	399.852	109.462	1.261.968
236	Kab. Nganjuk	66.535.486	-	5.371.858	-
237	Kab. Ngawi	25.772.003	-	3.589.667	1.169.971
238	Kab. Pacitan	23.285.862	-	1.319.367	2.451.216
239	Kab. Pamekasan	18.107.055	122.198	6.592.632	2.599.935
240	Kab. Pasuruan	29.225.636	1.113.144	3.281.255	-
241	Kab. Ponorogo	12.749.173	121.916	853.192	2.680.933
242	Kab. Probolinggo	5.889.070	2.872.939	11.734.102	212.923
243	Kab. Sampang	26.470.729	99.963	14.428.408	-



PRESIDEN
REPUBLIK INDONESIA

- 718 -

V.12. RINCIAN DANA ALOKASI KHUSUS (DAK) FISIK MENURUT PROVINSI/KABUPATEN/KOTA
TAHUN ANGGARAN 2024

(dalam ribuan rupiah)

No	Nama Daerah	Kesehatan	Jalan		
		Subtotal Kesehatan	Jalan Mendukung Konektivitas Daerah	Tematik Penguatan Destinasi Pariwisata Prioritas	Tematik Peningkatan Konektivitas dan Elektrifikasi di Daerah Afirmasi
(1)	(2)	(15)	(16)	(17)	(18)
235	Kab. Mojokerto	1.771.282	-	-	-
236	Kab. Nganjuk	5.371.858	17.309.368	-	-
237	Kab. Ngawi	4.759.638	44.203.251	-	-
238	Kab. Pacitan	3.770.583	16.460.000	5.570.406	-
239	Kab. Pamekasan	9.314.765	4.751.876	-	-
240	Kab. Pasuruan	4.394.399	-	9.087.451	-
241	Kab. Ponorogo	3.656.041	16.600.000	-	-
242	Kab. Probolinggo	14.819.964	-	-	-
243	Kab. Sampang	14.528.371	4.893.928	-	-



PRESIDEN
REPUBLIK INDONESIA

- 719 -

V.12. RINCIAN DANA ALOKASI KHUSUS (DAK) FISIK MENURUT PROVINSI/KABUPATEN/KOTA
TAHUN ANGGARAN 2024

(dalam ribuan rupiah)

No	Nama Daerah	Jalan			Air Minum
		Tematik Pengembangan Food Estate	Tematik Penguatan Kawasan Sentra Produksi Pangan (Pertanian, Perikanan, dan Hewani)	Subtotal Jalan	Air Minum Mendukung Peningkatan Kualitas SDM
(1)	(2)	(19)	(20)	(21)	(22)
235	Kab. Mojokerto	-	-	-	8.388.918
236	Kab. Nganjuk	-	9.529.857	26.839.225	7.165.079
237	Kab. Ngawi	-	7.558.258	51.761.509	14.210.475
238	Kab. Pacitan	-	-	22.030.406	6.237.873
239	Kab. Pamekasan	-	-	4.751.876	2.377.083
240	Kab. Pasuruan	-	12.836.877	21.924.328	14.363.649
241	Kab. Ponorogo	-	-	16.600.000	5.721.847
242	Kab. Probolinggo	-	10.723.196	10.723.196	7.576.039
243	Kab. Sampang	-	5.991.671	10.885.599	8.268.633



PRESIDEN
REPUBLIK INDONESIA

- 720 -

V.12. RINCIAN DANA ALOKASI KHUSUS (DAK) FISIK MENURUT PROVINSI/KABUPATEN/KOTA
TAHUN ANGGARAN 2024

(dalam ribuan rupiah)

No	Nama Daerah	Air Minum		Sanitasi	
		Tematik Pengentasan Permukiman Kumuh Terpadu	Subtotal Air Minum	Sanitasi Mendukung Peningkatan Kualitas SDM	Tematik Pengentasan Permukiman Kumuh Terpadu
(1)	(2)	(23)	(24)	(25)	(26)
235	Kab. Mojokerto	-	8.388.918	5.584.991	-
236	Kab. Nganjuk	-	7.165.079	10.388.623	-
237	Kab. Ngawi	-	14.210.475	10.028.047	-
238	Kab. Pacitan	-	6.237.873	5.066.735	-
239	Kab. Pamekasan	-	2.377.083	10.621.102	-
240	Kab. Pasuruan	-	14.363.649	1.819.332	-
241	Kab. Ponorogo	2.351.813	8.073.660	9.758.144	1.312.500
242	Kab. Probolinggo	-	7.576.039	11.003.530	-
243	Kab. Sampang	-	8.268.633	11.395.818	-



PRESIDEN
REPUBLIK INDONESIA

- 721 -

V.12. RINCIAN DANA ALOKASI KHUSUS (DAK) FISIK MENURUT PROVINSI/KABUPATEN/KOTA
TAHUN ANGGARAN 2024

(dalam ribuan rupiah)

No	Nama Daerah	Sanitasi	Perumahan dan Permukiman	Irigasi	
		Subtotal Sanitasi	Tematik Pengentasan Permukiman Kumuh Terpadu	Tematik Pengembangan Food Estate	Tematik Penguatan Kawasan Sentra Produksi Pangan (Pertanian, Perikanan, dan Hewani)
(1)	(2)	(27)	(28)	(29)	(30)
235	Kab. Mojokerto	5.584.991	-	-	-
236	Kab. Nganjuk	10.388.623	-	-	3.200.000
237	Kab. Ngawi	10.028.047	-	-	13.473.158
238	Kab. Pacitan	5.066.735	-	-	1.138.100
239	Kab. Pamekasan	10.621.102	-	-	-
240	Kab. Pasuruan	1.819.332	-	-	3.639.179
241	Kab. Ponorogo	11.070.644	7.062.090	-	-
242	Kab. Probolinggo	11.003.530	-	-	7.958.172
243	Kab. Sampang	11.395.818	-	-	1.220.000



PRESIDEN
REPUBLIK INDONESIA

- 722 -

V.12. RINCIAN DANA ALOKASI KHUSUS (DAK) FISIK MENURUT PROVINSI/KABUPATEN/KOTA
TAHUN ANGGARAN 2024

(dalam ribuan rupiah)

No	Nama Daerah	Irigasi	Pertanian		
		Subtotal Irigasi	Tematik Pengembangan Food Estate	Tematik Penguatan Kawasan Sentra Produksi Pangan (Pertanian, Perikanan, dan Hewani)	Subtotal Pertanian
(1)	(2)	(31)	(32)	(33)	(34)
235	Kab. Mojokerto	-	-	-	-
236	Kab. Nganjuk	3.200.000	-	7.256.800	7.256.800
237	Kab. Ngawi	13.473.158	-	22.045.000	22.045.000
238	Kab. Pacitan	1.138.100	-	-	-
239	Kab. Pamekasan	-	-	-	-
240	Kab. Pasuruan	3.639.179	-	750.000	750.000
241	Kab. Ponorogo	-	-	2.800.000	2.800.000
242	Kab. Probolinggo	7.958.172	-	5.080.787	5.080.787
243	Kab. Sampang	1.220.000	-	750.000	750.000



PRESIDEN
REPUBLIK INDONESIA

- 723 -

V.12. RINCIAN DANA ALOKASI KHUSUS (DAK) FISIK MENURUT PROVINSI/KABUPATEN/KOTA
TAHUN ANGGARAN 2024

(dalam ribuan rupiah)

No	Nama Daerah	Kelautan dan Perikanan	Perdagangan	Industri Kecil dan Menengah	Pariwisata
		Tematik Penguatan Kawasan Sentra Produksi Pangan (Pertanian, Perikanan, dan Hewani)	Tematik Penguatan Destinasi Pariwisata Prioritas	Tematik Penguatan Destinasi Pariwisata Prioritas	Tematik Penguatan Destinasi Pariwisata Prioritas
(1)	(2)	(35)	(36)	(37)	(38)
235	Kab. Mojokerto	-	-	-	-
236	Kab. Nganjuk	-	-	-	-
237	Kab. Ngawi	-	-	-	-
238	Kab. Pacitan	-	-	-	6.304.426
239	Kab. Pamekasan	-	-	-	-
240	Kab. Pasuruan	-	60.000.000	-	7.019.175
241	Kab. Ponorogo	-	-	-	-
242	Kab. Probolinggo	4.994.122	-	-	-
243	Kab. Sampang	-	-	-	-



PRESIDEN
REPUBLIK INDONESIA

- 724 -

V.12. RINCIAN DANA ALOKASI KHUSUS (DAK) FISIK MENURUT PROVINSI/KABUPATEN/KOTA
TAHUN ANGGARAN 2024

(dalam ribuan rupiah)

No	Nama Daerah	Lingkungan Hidup	Transportasi Perairan	Transportasi Perdesaan	Kehutanan
		Tematik Penguatan Destinasi Pariwisata Prioritas	Tematik Peningkatan Konektivitas dan Elektrifikasi di Daerah Afirmasi	Tematik Peningkatan Konektivitas dan Elektrifikasi di Daerah Afirmasi	Tematik Pengembangan Food Estate
(1)	(2)	(39)	(40)	(41)	(42)
235	Kab. Mojokerto	-	-	-	-
236	Kab. Nganjuk	-	-	-	-
237	Kab. Ngawi	-	-	-	-
238	Kab. Pacitan	1.541.298	-	-	-
239	Kab. Pamekasan	-	-	-	-
240	Kab. Pasuruan	3.309.320	-	-	-
241	Kab. Ponorogo	-	-	-	-
242	Kab. Probolinggo	-	-	-	-
243	Kab. Sampang	-	-	-	-



PRESIDEN
REPUBLIK INDONESIA

- 725 -

V.12. RINCIAN DANA ALOKASI KHUSUS (DAK) FISIK MENURUT PROVINSI/KABUPATEN/KOTA
TAHUN ANGGARAN 2024

(dalam ribuan rupiah)

No	Nama Daerah	Usaha Mikro, Kecil, dan Menengah	Infrastruktur Energi Terbarukan	TOTAL DAK FISIK
		Tematik Penguatan Destinasi Pariwisata Prioritas	Tematik Peningkatan Konektivitas dan Elektrifikasi di Daerah Afirmasi	
(1)	(2)	(44)	(45)	(46)
235	Kab. Mojokerto	-	-	27.444.617
236	Kab. Nganjuk	-	-	126.757.071
237	Kab. Ngawi	-	-	142.049.830
238	Kab. Pacitan	-	-	69.375.283
239	Kab. Pamekasan	-	-	45.171.881
240	Kab. Pasuruan	-	-	146.445.018
241	Kab. Ponorogo	-	-	62.011.608
242	Kab. Probolinggo	-	-	68.044.880
243	Kab. Sampang	-	-	73.519.150



PRESIDEN
REPUBLIK INDONESIA

- 726 -

V.12. RINCIAN DANA ALOKASI KHUSUS (DAK) FISIK MENURUT PROVINSI/KABUPATEN/KOTA
TAHUN ANGGARAN 2024

(dalam ribuan rupiah)

No	Nama Daerah	Pendidikan			
		PAUD	SD	SMP	SKB
(1)	(2)	(3)	(4)	(5)	(6)
244	Kab. Sidoarjo	-	4.327.758	-	-
245	Kab. Situbondo	3.209.624	19.325.436	3.899.909	-
246	Kab. Sumenep	2.658.852	39.482.497	8.340.659	200.000
247	Kab. Trenggalek	774.519	1.463.407	6.742.723	-
248	Kab. Tuban	8.387.771	23.004.683	16.967.502	-
249	Kab. Tulungagung	1.314.757	5.093.699	3.102.198	-
250	Kota Blitar	267.457	1.965.041	1.500.982	-
251	Kota Kediri	938.838	1.566.818	3.351.062	-
252	Kota Madiun	205.379	1.401.384	5.839.444	-



PRESIDEN
REPUBLIK INDONESIA

- 727 -

V.12. RINCIAN DANA ALOKASI KHUSUS (DAK) FISIK MENURUT PROVINSI/KABUPATEN/KOTA
TAHUN ANGGARAN 2024

(dalam ribuan rupiah)

No	Nama Daerah	Pendidikan			
		SMA	SLB	SMK	Perpustakaan
(1)	(2)	(7)	(8)	(9)	(10)
244	Kab. Sidoarjo	-	-	-	-
245	Kab. Situbondo	-	-	-	-
246	Kab. Sumenep	-	-	-	-
247	Kab. Trenggalek	-	-	-	-
248	Kab. Tuban	-	-	-	-
249	Kab. Tulungagung	-	-	-	-
250	Kota Blitar	-	-	-	10.800.000
251	Kota Kediri	-	-	-	-
252	Kota Madiun	-	-	-	-



PRESIDEN
REPUBLIK INDONESIA

- 728 -

V.12. RINCIAN DANA ALOKASI KHUSUS (DAK) FISIK MENURUT PROVINSI/KABUPATEN/KOTA
TAHUN ANGGARAN 2024

(dalam ribuan rupiah)

No	Nama Daerah	Pendidikan	Kesehatan		
		Subtotal Pendidikan	Penguatan Penurunan Angka Kematian Ibu, Bayi, dan Intervensi Stunting	Penguatan Sistem Kesehatan	Keluarga Berencana
(1)	(2)	(11)	(12)	(13)	(14)
244	Kab. Sidoarjo	4.327.758	1.520.633	26.722.447	1.396.465
245	Kab. Situbondo	26.434.969	-	4.382.500	2.823.329
246	Kab. Sumenep	50.682.008	-	62.198.137	-
247	Kab. Trenggalek	8.980.649	268.179	5.317.690	578.986
248	Kab. Tuban	48.359.956	-	26.138.203	-
249	Kab. Tulungagung	9.510.654	2.485.000	49.975.439	207.730
250	Kota Blitar	14.533.480	2.327.801	513.333	424.639
251	Kota Kediri	5.856.718	-	2.690.772	799.980
252	Kota Madiun	7.446.207	123.016	460.326	-



PRESIDEN
REPUBLIK INDONESIA

- 729 -

V.12. RINCIAN DANA ALOKASI KHUSUS (DAK) FISIK MENURUT PROVINSI/KABUPATEN/KOTA
TAHUN ANGGARAN 2024

(dalam ribuan rupiah)

No	Nama Daerah	Kesehatan	Jalan		
		Subtotal Kesehatan	Jalan Mendukung Konektivitas Daerah	Tematik Penguatan Destinasi Pariwisata Prioritas	Tematik Peningkatan Konektivitas dan Elektrifikasi di Daerah Afirmasi
(1)	(2)	(15)	(16)	(17)	(18)
244	Kab. Sidoarjo	29.639.545	61.873.733	-	-
245	Kab. Situbondo	7.205.829	17.515.730	-	-
246	Kab. Sumenep	62.198.137	37.449.086	-	-
247	Kab. Trenggalek	6.164.855	16.844.000	-	-
248	Kab. Tuban	26.138.203	49.500.000	-	-
249	Kab. Tulungagung	52.668.169	29.807.778	-	-
250	Kota Blitar	3.265.773	7.399.000	-	-
251	Kota Kediri	3.490.752	-	-	-
252	Kota Madiun	583.342	-	-	-



PRESIDEN
REPUBLIK INDONESIA

- 730 -

V.12. RINCIAN DANA ALOKASI KHUSUS (DAK) FISIK MENURUT PROVINSI/KABUPATEN/KOTA
TAHUN ANGGARAN 2024

(dalam ribuan rupiah)

No	Nama Daerah	Jalan			Air Minum
		Tematik Pengembangan Food Estate	Tematik Penguatan Kawasan Sentra Produksi Pangan (Pertanian, Perikanan, dan Hewani)	Subtotal Jalan	Air Minum Mendukung Peningkatan Kualitas SDM
(1)	(2)	(19)	(20)	(21)	(22)
244	Kab. Sidoarjo	-	-	61.873.733	15.000.000
245	Kab. Situbondo	-	8.730.635	26.246.365	7.084.036
246	Kab. Sumenep	-	11.075.676	48.524.762	10.010.755
247	Kab. Trenggalek	-	11.479.465	28.323.465	10.417.807
248	Kab. Tuban	-	5.309.483	54.809.483	14.490.526
249	Kab. Tulungagung	-	11.288.584	41.096.362	6.213.025
250	Kota Blitar	-	-	7.399.000	-
251	Kota Kediri	-	-	-	1.000.000
252	Kota Madiun	-	-	-	440.981



PRESIDEN
REPUBLIK INDONESIA

- 731 -

V.12. RINCIAN DANA ALOKASI KHUSUS (DAK) FISIK MENURUT PROVINSI/KABUPATEN/KOTA
TAHUN ANGGARAN 2024

(dalam ribuan rupiah)

No	Nama Daerah	Air Minum		Sanitasi	
		Tematik Pengentasan Permukiman Kumuh Terpadu	Subtotal Air Minum	Sanitasi Mendukung Peningkatan Kualitas SDM	Tematik Pengentasan Permukiman Kumuh Terpadu
(1)	(2)	(23)	(24)	(25)	(26)
244	Kab. Sidoarjo	-	15.000.000	9.056.986	-
245	Kab. Situbondo	-	7.084.036	12.185.528	-
246	Kab. Sumenep	-	10.010.755	14.994.497	-
247	Kab. Trenggalek	-	10.417.807	9.530.722	-
248	Kab. Tuban	-	14.490.526	12.624.681	-
249	Kab. Tulungagung	-	6.213.025	11.427.363	-
250	Kota Blitar	-	-	1.842.324	-
251	Kota Kediri	-	1.000.000	12.395.451	-
252	Kota Madiun	1.009.680	1.450.661	13.000.000	2.275.000



PRESIDEN
REPUBLIK INDONESIA

- 732 -

V.12. RINCIAN DANA ALOKASI KHUSUS (DAK) FISIK MENURUT PROVINSI/KABUPATEN/KOTA
TAHUN ANGGARAN 2024

(dalam ribuan rupiah)

No	Nama Daerah	Sanitasi	Perumahan dan Permukiman	Irigasi	
		Subtotal Sanitasi	Tematik Pengentasan Permukiman Kumuh Terpadu	Tematik Pengembangan Food Estate	Tematik Penguatan Kawasan Sentra Produksi Pangan (Pertanian, Perikanan, dan Hewani)
(1)	(2)	(27)	(28)	(29)	(30)
244	Kab. Sidoarjo	9.056.986	-	-	-
245	Kab. Situbondo	12.185.528	-	-	4.765.013
246	Kab. Sumenep	14.994.497	-	-	4.054.910
247	Kab. Trenggalek	9.530.722	-	-	4.481.390
248	Kab. Tuban	12.624.681	-	-	7.581.083
249	Kab. Tulungagung	11.427.363	-	-	6.399.063
250	Kota Blitar	1.842.324	-	-	3.309.000
251	Kota Kediri	12.395.451	-	-	-
252	Kota Madiun	15.275.000	9.882.732	-	-



PRESIDEN
REPUBLIK INDONESIA

- 733 -

V.12. RINCIAN DANA ALOKASI KHUSUS (DAK) FISIK MENURUT PROVINSI/KABUPATEN/KOTA
TAHUN ANGGARAN 2024

(dalam ribuan rupiah)

No	Nama Daerah	Irigasi	Pertanian		
		Subtotal Irigasi	Tematik Pengembangan Food Estate	Tematik Penguatan Kawasan Sentra Produksi Pangan (Pertanian, Perikanan, dan Hewani)	Subtotal Pertanian
(1)	(2)	(31)	(32)	(33)	(34)
244	Kab. Sidoarjo	-	-	-	-
245	Kab. Situbondo	4.765.013	-	1.100.030	1.100.030
246	Kab. Sumenep	4.054.910	-	36.946.000	36.946.000
247	Kab. Trenggalek	4.481.390	-	7.047.903	7.047.903
248	Kab. Tuban	7.581.083	-	2.791.395	2.791.395
249	Kab. Tulungagung	6.399.063	-	821.137	821.137
250	Kota Blitar	3.309.000	-	-	-
251	Kota Kediri	-	-	-	-
252	Kota Madiun	-	-	-	-



PRESIDEN
REPUBLIK INDONESIA

- 734 -

V.12. RINCIAN DANA ALOKASI KHUSUS (DAK) FISIK MENURUT PROVINSI/KABUPATEN/KOTA
TAHUN ANGGARAN 2024

(dalam ribuan rupiah)

No	Nama Daerah	Kelautan dan Perikanan	Perdagangan	Industri Kecil dan Menengah	Pariwisata
		Tematik Penguatan Kawasan Sentra Produksi Pangan (Pertanian, Perikanan, dan Hewani)	Tematik Penguatan Destinasi Pariwisata Prioritas	Tematik Penguatan Destinasi Pariwisata Prioritas	Tematik Penguatan Destinasi Pariwisata Prioritas
(1)	(2)	(35)	(36)	(37)	(38)
244	Kab. Sidoarjo	-	-	-	-
245	Kab. Situbondo	-	-	-	-
246	Kab. Sumenep	-	-	-	-
247	Kab. Trenggalek	-	-	-	-
248	Kab. Tuban	5.711.191	-	-	-
249	Kab. Tulungagung	-	-	-	-
250	Kota Blitar	-	-	-	-
251	Kota Kediri	-	-	-	-
252	Kota Madiun	-	-	-	-



PRESIDEN
REPUBLIK INDONESIA

- 735 -

V.12. RINCIAN DANA ALOKASI KHUSUS (DAK) FISIK MENURUT PROVINSI/KABUPATEN/KOTA
TAHUN ANGGARAN 2024

(dalam ribuan rupiah)

No	Nama Daerah	Lingkungan Hidup	Transportasi Perairan	Transportasi Perdesaan	Kehutanan
		Tematik Penguatan Destinasi Pariwisata Prioritas	Tematik Peningkatan Konektivitas dan Elektrifikasi di Daerah Afirmasi	Tematik Peningkatan Konektivitas dan Elektrifikasi di Daerah Afirmasi	Tematik Pengembangan Food Estate
(1)	(2)	(39)	(40)	(41)	(42)
244	Kab. Sidoarjo	-	-	-	-
245	Kab. Situbondo	-	-	-	-
246	Kab. Sumenep	-	-	-	-
247	Kab. Trenggalek	-	-	-	-
248	Kab. Tuban	-	-	-	-
249	Kab. Tulungagung	-	-	-	-
250	Kota Blitar	-	-	-	-
251	Kota Kediri	-	-	-	-
252	Kota Madiun	-	-	-	-



PRESIDEN
REPUBLIK INDONESIA

- 736 -

V.12. RINCIAN DANA ALOKASI KHUSUS (DAK) FISIK MENURUT PROVINSI/KABUPATEN/KOTA
TAHUN ANGGARAN 2024

(dalam ribuan rupiah)

No	Nama Daerah	Usaha Mikro, Kecil, dan Menengah	Infrastruktur Energi Terbarukan	TOTAL DAK FISIK
		Tematik Penguatan Destinasi Pariwisata Prioritas	Tematik Peningkatan Konektivitas dan Elektrifikasi di Daerah Afirmasi	
(1)	(2)	(44)	(45)	(46)
244	Kab. Sidoarjo	-	-	119.898.022
245	Kab. Situbondo	-	-	85.021.770
246	Kab. Sumenep	-	-	227.411.069
247	Kab. Trenggalek	-	-	74.946.791
248	Kab. Tuban	-	-	172.506.518
249	Kab. Tulungagung	-	-	128.135.773
250	Kota Blitar	-	-	30.349.577
251	Kota Kediri	-	-	22.742.921
252	Kota Madiun	-	-	34.637.942



PRESIDEN
REPUBLIK INDONESIA

- 737 -

V.12. RINCIAN DANA ALOKASI KHUSUS (DAK) FISIK MENURUT PROVINSI/KABUPATEN/KOTA
TAHUN ANGGARAN 2024

(dalam ribuan rupiah)

No	Nama Daerah	Pendidikan			
		PAUD	SD	SMP	SKB
(1)	(2)	(3)	(4)	(5)	(6)
253	Kota Malang	344.614	3.628.234	3.204.336	-
254	Kota Mojokerto	396.949	1.093.770	3.012.895	-
255	Kota Pasuruan	-	1.498.470	2.326.404	-
256	Kota Probolinggo	-	1.513.863	-	-
257	Kota Surabaya	219.898	3.134.952	-	-
258	Kota Batu	1.597.213	2.994.498	2.671.126	-
259	Provinsi Kalimantan Barat	-	-	-	-
260	Kab. Bengkayang	459.100	8.079.232	2.354.611	-
261	Kab. Landak	260.907	8.012.250	6.031.232	-



PRESIDEN
REPUBLIK INDONESIA

- 738 -

V.12. RINCIAN DANA ALOKASI KHUSUS (DAK) FISIK MENURUT PROVINSI/KABUPATEN/KOTA
TAHUN ANGGARAN 2024

(dalam ribuan rupiah)

No	Nama Daerah	Pendidikan			
		SMA	SLB	SMK	Perpustakaan
(1)	(2)	(7)	(8)	(9)	(10)
253	Kota Malang	-	-	-	-
254	Kota Mojokerto	-	-	-	-
255	Kota Pasuruan	-	-	-	-
256	Kota Probolinggo	-	-	-	-
257	Kota Surabaya	-	-	-	-
258	Kota Batu	-	-	-	-
259	Provinsi Kalimantan Barat	59.088.254	14.886.704	102.041.155	-
260	Kab. Bengkayang	-	-	-	-
261	Kab. Landak	-	-	-	-



PRESIDEN
REPUBLIK INDONESIA

- 739 -

V.12. RINCIAN DANA ALOKASI KHUSUS (DAK) FISIK MENURUT PROVINSI/KABUPATEN/KOTA
TAHUN ANGGARAN 2024

(dalam ribuan rupiah)

No	Nama Daerah	Pendidikan	Kesehatan		
		Subtotal Pendidikan	Penguatan Penurunan Angka Kematian Ibu, Bayi, dan Intervensi Stunting	Penguatan Sistem Kesehatan	Keluarga Berencana
(1)	(2)	(11)	(12)	(13)	(14)
253	Kota Malang	7.177.184	351.354	3.137.565	575.986
254	Kota Mojokerto	4.503.614	94.965	1.425.000	1.990.200
255	Kota Pasuruan	3.824.874	-	12.000.000	-
256	Kota Probolinggo	1.513.863	-	1.500.000	-
257	Kota Surabaya	3.354.850	228.996	2.225.768	189.995
258	Kota Batu	7.262.837	116.865	723.900	-
259	Provinsi Kalimantan Barat	176.016.113	8.451.792	3.000.000	-
260	Kab. Bengkayang	10.892.943	549.385	21.587.143	2.048.449
261	Kab. Landak	14.304.389	201.128	15.412.766	2.191.945



PRESIDEN
REPUBLIK INDONESIA

- 740 -

V.12. RINCIAN DANA ALOKASI KHUSUS (DAK) FISIK MENURUT PROVINSI/KABUPATEN/KOTA
TAHUN ANGGARAN 2024

(dalam ribuan rupiah)

No	Nama Daerah	Kesehatan	Jalan		
		Subtotal Kesehatan	Jalan Mendukung Konektivitas Daerah	Tematik Penguatan Destinasi Pariwisata Prioritas	Tematik Peningkatan Konektivitas dan Elektrifikasi di Daerah Afirmasi
(1)	(2)	(15)	(16)	(17)	(18)
253	Kota Malang	4.064.905	-	-	-
254	Kota Mojokerto	3.510.165	-	6.060.391	-
255	Kota Pasuruan	12.000.000	24.556.375	-	-
256	Kota Probolinggo	1.500.000	-	-	-
257	Kota Surabaya	2.644.759	-	-	-
258	Kota Batu	840.765	-	-	-
259	Provinsi Kalimantan Barat	11.451.792	15.812.639	-	18.075.001
260	Kab. Bengkayang	24.184.977	10.898.892	-	13.365.084
261	Kab. Landak	17.805.839	25.896.800	-	-



PRESIDEN
REPUBLIK INDONESIA

- 741 -

V.12. RINCIAN DANA ALOKASI KHUSUS (DAK) FISIK MENURUT PROVINSI/KABUPATEN/KOTA
TAHUN ANGGARAN 2024

(dalam ribuan rupiah)

No	Nama Daerah	Jalan			Air Minum
		Tematik Pengembangan Food Estate	Tematik Penguatan Kawasan Sentra Produksi Pangan (Pertanian, Perikanan, dan Hewani)	Subtotal Jalan	Air Minum Mendukung Peningkatan Kualitas SDM
(1)	(2)	(19)	(20)	(21)	(22)
253	Kota Malang	-	-	-	1.500.000
254	Kota Mojokerto	-	-	6.060.391	527.381
255	Kota Pasuruan	-	-	24.556.375	1.285.000
256	Kota Probolinggo	-	-	-	592.941
257	Kota Surabaya	-	-	-	-
258	Kota Batu	-	-	-	2.506.155
259	Provinsi Kalimantan Barat	-	16.294.335	50.181.975	-
260	Kab. Bengkayang	-	-	24.263.976	14.864.514
261	Kab. Landak	-	7.164.783	33.061.583	14.534.438



PRESIDEN
REPUBLIK INDONESIA

- 742 -

V.12. RINCIAN DANA ALOKASI KHUSUS (DAK) FISIK MENURUT PROVINSI/KABUPATEN/KOTA
TAHUN ANGGARAN 2024

(dalam ribuan rupiah)

No	Nama Daerah	Air Minum		Sanitasi	
		Tematik Pengentasan Permukiman Kumuh Terpadu	Subtotal Air Minum	Sanitasi Mendukung Peningkatan Kualitas SDM	Tematik Pengentasan Permukiman Kumuh Terpadu
(1)	(2)	(23)	(24)	(25)	(26)
253	Kota Malang	-	1.500.000	8.705.124	-
254	Kota Mojokerto	-	527.381	3.716.936	-
255	Kota Pasuruan	-	1.285.000	1.196.561	-
256	Kota Probolinggo	-	592.941	1.319.516	-
257	Kota Surabaya	-	-	765.900	-
258	Kota Batu	-	2.506.155	500.000	-
259	Provinsi Kalimantan Barat	-	-	-	-
260	Kab. Bengkayang	-	14.864.514	7.764.830	-
261	Kab. Landak	-	14.534.438	9.879.830	-



PRESIDEN
REPUBLIK INDONESIA

- 743 -

V.12. RINCIAN DANA ALOKASI KHUSUS (DAK) FISIK MENURUT PROVINSI/KABUPATEN/KOTA
TAHUN ANGGARAN 2024

(dalam ribuan rupiah)

No	Nama Daerah	Sanitasi	Perumahan dan Permukiman	Irigasi	
		Subtotal Sanitasi	Tematik Pengentasan Permukiman Kumuh Terpadu	Tematik Pengembangan Food Estate	Tematik Penguatan Kawasan Sentra Produksi Pangan (Pertanian, Perikanan, dan Hewani)
(1)	(2)	(27)	(28)	(29)	(30)
253	Kota Malang	8.705.124	-	-	-
254	Kota Mojokerto	3.716.936	-	-	-
255	Kota Pasuruan	1.196.561	-	-	-
256	Kota Probolinggo	1.319.516	-	-	-
257	Kota Surabaya	765.900	-	-	-
258	Kota Batu	500.000	-	-	-
259	Provinsi Kalimantan Barat	-	-	-	9.694.948
260	Kab. Bengkayang	7.764.830	-	-	-
261	Kab. Landak	9.879.830	-	-	5.441.409



PRESIDEN
REPUBLIK INDONESIA

- 744 -

V.12. RINCIAN DANA ALOKASI KHUSUS (DAK) FISIK MENURUT PROVINSI/KABUPATEN/KOTA
TAHUN ANGGARAN 2024

(dalam ribuan rupiah)

No	Nama Daerah	Irigasi	Pertanian		
		Subtotal Irigasi	Tematik Pengembangan Food Estate	Tematik Penguatan Kawasan Sentra Produksi Pangan (Pertanian, Perikanan, dan Hewani)	Subtotal Pertanian
(1)	(2)	(31)	(32)	(33)	(34)
253	Kota Malang	-	-	-	-
254	Kota Mojokerto	-	-	-	-
255	Kota Pasuruan	-	-	-	-
256	Kota Probolinggo	-	-	-	-
257	Kota Surabaya	-	-	-	-
258	Kota Batu	-	-	-	-
259	Provinsi Kalimantan Barat	9.694.948	-	5.449.350	5.449.350
260	Kab. Bengkayang	-	-	-	-
261	Kab. Landak	5.441.409	-	20.920.000	20.920.000



PRESIDEN
REPUBLIK INDONESIA

- 745 -

V.12. RINCIAN DANA ALOKASI KHUSUS (DAK) FISIK MENURUT PROVINSI/KABUPATEN/KOTA
TAHUN ANGGARAN 2024

(dalam ribuan rupiah)

No	Nama Daerah	Kelautan dan Perikanan	Perdagangan	Industri Kecil dan Menengah	Pariwisata
		Tematik Penguatan Kawasan Sentra Produksi Pangan (Pertanian, Perikanan, dan Hewani)	Tematik Penguatan Destinasi Pariwisata Prioritas	Tematik Penguatan Destinasi Pariwisata Prioritas	Tematik Penguatan Destinasi Pariwisata Prioritas
(1)	(2)	(35)	(36)	(37)	(38)
253	Kota Malang	-	-	-	-
254	Kota Mojokerto	-	-	12.606.500	5.465.322
255	Kota Pasuruan	-	-	-	-
256	Kota Probolinggo	-	-	-	-
257	Kota Surabaya	-	-	-	-
258	Kota Batu	-	-	-	-
259	Provinsi Kalimantan Barat	2.595.926	-	-	-
260	Kab. Bengkayang	-	-	-	-
261	Kab. Landak	1.390.000	-	-	-



PRESIDEN
REPUBLIK INDONESIA

- 746 -

V.12. RINCIAN DANA ALOKASI KHUSUS (DAK) FISIK MENURUT PROVINSI/KABUPATEN/KOTA
TAHUN ANGGARAN 2024

(dalam ribuan rupiah)

No	Nama Daerah	Lingkungan Hidup	Transportasi Perairan	Transportasi Perdesaan	Kehutanan
		Tematik Penguatan Destinasi Pariwisata Prioritas	Tematik Peningkatan Konektivitas dan Elektrifikasi di Daerah Afirmasi	Tematik Peningkatan Konektivitas dan Elektrifikasi di Daerah Afirmasi	Tematik Pengembangan Food Estate
(1)	(2)	(39)	(40)	(41)	(42)
253	Kota Malang	-	-	-	-
254	Kota Mojokerto	-	-	-	-
255	Kota Pasuruan	-	-	-	-
256	Kota Probolinggo	-	-	-	-
257	Kota Surabaya	-	-	-	-
258	Kota Batu	-	-	-	-
259	Provinsi Kalimantan Barat	-	17.644.540	-	-
260	Kab. Bengkayang	-	-	8.640.415	-
261	Kab. Landak	-	-	-	-



PRESIDEN
REPUBLIK INDONESIA

- 747 -

V.12. RINCIAN DANA ALOKASI KHUSUS (DAK) FISIK MENURUT PROVINSI/KABUPATEN/KOTA
TAHUN ANGGARAN 2024

(dalam ribuan rupiah)

No	Nama Daerah	Usaha Mikro, Kecil, dan Menengah	Infrastruktur Energi Terbarukan	TOTAL DAK FISIK
		Tematik Penguatan Destinasi Pariwisata Prioritas	Tematik Peningkatan Konektivitas dan Elektrifikasi di Daerah Afirmasi	
(1)	(2)	(44)	(45)	(46)
253	Kota Malang	-	-	21.447.213
254	Kota Mojokerto	-	-	36.390.309
255	Kota Pasuruan	-	-	42.862.810
256	Kota Probolinggo	-	-	4.926.320
257	Kota Surabaya	-	-	6.765.509
258	Kota Batu	-	-	11.109.757
259	Provinsi Kalimantan Barat	-	-	273.034.644
260	Kab. Bengkayang	-	-	90.611.655
261	Kab. Landak	-	-	117.337.488



PRESIDEN
REPUBLIK INDONESIA

- 748 -

V.12. RINCIAN DANA ALOKASI KHUSUS (DAK) FISIK MENURUT PROVINSI/KABUPATEN/KOTA
TAHUN ANGGARAN 2024

(dalam ribuan rupiah)

No	Nama Daerah	Pendidikan			
		PAUD	SD	SMP	SKB
(1)	(2)	(3)	(4)	(5)	(6)
262	Kab. Kapuas Hulu	681.444	9.498.101	6.414.526	-
263	Kab. Ketapang	357.845	23.166.838	22.907.810	-
264	Kab. Mempawah	759.173	21.100.017	3.397.669	225.015
265	Kab. Sambas	1.445.789	17.210.225	19.914.072	-
266	Kab. Sanggau	392.635	5.569.199	21.847.830	-
267	Kab. Sintang	495.248	8.064.645	7.783.849	-
268	Kota Pontianak	1.373.008	12.158.088	10.063.568	200.000
269	Kota Singkawang	384.112	5.902.082	4.509.505	-
270	Kab. Sekadau	370.366	2.222.120	2.151.539	-



PRESIDEN
REPUBLIK INDONESIA

- 749 -

V.12. RINCIAN DANA ALOKASI KHUSUS (DAK) FISIK MENURUT PROVINSI/KABUPATEN/KOTA
TAHUN ANGGARAN 2024

(dalam ribuan rupiah)

No	Nama Daerah	Pendidikan			
		SMA	SLB	SMK	Perpustakaan
(1)	(2)	(7)	(8)	(9)	(10)
262	Kab. Kapuas Hulu	-	-	-	-
263	Kab. Ketapang	-	-	-	-
264	Kab. Mempawah	-	-	-	-
265	Kab. Sambas	-	-	-	312.801
266	Kab. Sanggau	-	-	-	-
267	Kab. Sintang	-	-	-	10.500.000
268	Kota Pontianak	-	-	-	-
269	Kota Singkawang	-	-	-	-
270	Kab. Sekadau	-	-	-	10.999.142



PRESIDEN
REPUBLIK INDONESIA

- 750 -

V.12. RINCIAN DANA ALOKASI KHUSUS (DAK) FISIK MENURUT PROVINSI/KABUPATEN/KOTA
TAHUN ANGGARAN 2024

(dalam ribuan rupiah)

No	Nama Daerah	Pendidikan	Kesehatan		
		Subtotal Pendidikan	Penguatan Penurunan Angka Kematian Ibu, Bayi, dan Intervensi Stunting	Penguatan Sistem Kesehatan	Keluarga Berencana
(1)	(2)	(11)	(12)	(13)	(14)
262	Kab. Kapuas Hulu	16.594.071	2.588.997	5.502.601	1.700.957
263	Kab. Ketapang	46.432.493	1.842.758	10.017.775	1.636.959
264	Kab. Mempawah	25.481.874	2.706.134	5.917.846	2.544.695
265	Kab. Sambas	38.882.887	141.124	85.038.347	2.409.670
266	Kab. Sanggau	27.809.664	1.027.234	7.484.812	-
267	Kab. Sintang	26.843.742	2.318.722	11.851.576	2.919.927
268	Kota Pontianak	23.794.664	226.410	28.359.401	1.139.971
269	Kota Singkawang	10.795.699	1.691.236	6.592.893	997.975
270	Kab. Sekadau	15.743.167	55.402	3.230.221	1.449.964



PRESIDEN
REPUBLIK INDONESIA

- 751 -

V.12. RINCIAN DANA ALOKASI KHUSUS (DAK) FISIK MENURUT PROVINSI/KABUPATEN/KOTA
TAHUN ANGGARAN 2024

(dalam ribuan rupiah)

No	Nama Daerah	Kesehatan	Jalan		
		Subtotal Kesehatan	Jalan Mendukung Konektivitas Daerah	Tematik Penguatan Destinasi Pariwisata Prioritas	Tematik Peningkatan Konektivitas dan Elektrifikasi di Daerah Afirmasi
(1)	(2)	(15)	(16)	(17)	(18)
262	Kab. Kapuas Hulu	9.792.555	70.051.799	-	10.694.042
263	Kab. Ketapang	13.497.492	36.434.428	-	-
264	Kab. Mempawah	11.168.675	67.251.683	-	-
265	Kab. Sambas	87.589.141	37.756.434	-	-
266	Kab. Sanggau	8.512.046	10.834.981	-	12.708.620
267	Kab. Sintang	17.090.225	-	-	14.682.516
268	Kota Pontianak	29.725.782	-	-	-
269	Kota Singkawang	9.282.104	8.492.823	-	-
270	Kab. Sekadau	4.735.587	6.527.855	-	-



PRESIDEN
REPUBLIK INDONESIA

- 752 -

V.12. RINCIAN DANA ALOKASI KHUSUS (DAK) FISIK MENURUT PROVINSI/KABUPATEN/KOTA
TAHUN ANGGARAN 2024

(dalam ribuan rupiah)

No	Nama Daerah	Jalan			Air Minum
		Tematik Pengembangan Food Estate	Tematik Penguatan Kawasan Sentra Produksi Pangan (Pertanian, Perikanan, dan Hewani)	Subtotal Jalan	Air Minum Mendukung Peningkatan Kualitas SDM
(1)	(2)	(19)	(20)	(21)	(22)
262	Kab. Kapuas Hulu	-	8.697.448	89.443.289	9.912.052
263	Kab. Ketapang	-	12.278.159	48.712.587	3.983.690
264	Kab. Mempawah	-	-	67.251.683	2.358.503
265	Kab. Sambas	-	40.193.617	77.950.051	15.504.091
266	Kab. Sanggau	-	-	23.543.601	10.575.756
267	Kab. Sintang	-	-	14.682.516	11.968.433
268	Kota Pontianak	-	-	-	2.946.401
269	Kota Singkawang	-	-	8.492.823	8.653.922
270	Kab. Sekadau	-	-	6.527.855	3.493.161



PRESIDEN
REPUBLIK INDONESIA

- 753 -

V.12. RINCIAN DANA ALOKASI KHUSUS (DAK) FISIK MENURUT PROVINSI/KABUPATEN/KOTA
TAHUN ANGGARAN 2024

(dalam ribuan rupiah)

No	Nama Daerah	Air Minum		Sanitasi	
		Tematik Pengentasan Permukiman Kumuh Terpadu	Subtotal Air Minum	Sanitasi Mendukung Peningkatan Kualitas SDM	Tematik Pengentasan Permukiman Kumuh Terpadu
(1)	(2)	(23)	(24)	(25)	(26)
262	Kab. Kapuas Hulu	-	9.912.052	7.635.246	-
263	Kab. Ketapang	-	3.983.690	8.036.162	-
264	Kab. Mempawah	-	2.358.503	5.970.523	-
265	Kab. Sambas	-	15.504.091	8.343.738	-
266	Kab. Sanggau	-	10.575.756	9.254.852	-
267	Kab. Sintang	-	11.968.433	7.969.736	-
268	Kota Pontianak	-	2.946.401	3.378.441	-
269	Kota Singkawang	-	8.653.922	1.994.768	-
270	Kab. Sekadau	-	3.493.161	6.870.197	-



PRESIDEN
REPUBLIK INDONESIA

- 754 -

V.12. RINCIAN DANA ALOKASI KHUSUS (DAK) FISIK MENURUT PROVINSI/KABUPATEN/KOTA
TAHUN ANGGARAN 2024

(dalam ribuan rupiah)

No	Nama Daerah	Sanitasi	Perumahan dan Permukiman	Irigasi	
		Subtotal Sanitasi	Tematik Pengentasan Permukiman Kumuh Terpadu	Tematik Pengembangan Food Estate	Tematik Penguatan Kawasan Sentra Produksi Pangan (Pertanian, Perikanan, dan Hewani)
(1)	(2)	(27)	(28)	(29)	(30)
262	Kab. Kapuas Hulu	7.635.246	-	-	4.450.891
263	Kab. Ketapang	8.036.162	-	-	2.571.486
264	Kab. Mempawah	5.970.523	-	-	-
265	Kab. Sambas	8.343.738	-	-	7.290.515
266	Kab. Sanggau	9.254.852	-	-	-
267	Kab. Sintang	7.969.736	-	-	-
268	Kota Pontianak	3.378.441	-	-	-
269	Kota Singkawang	1.994.768	-	-	-
270	Kab. Sekadau	6.870.197	-	-	-



PRESIDEN
REPUBLIK INDONESIA

- 755 -

V.12. RINCIAN DANA ALOKASI KHUSUS (DAK) FISIK MENURUT PROVINSI/KABUPATEN/KOTA
TAHUN ANGGARAN 2024

(dalam ribuan rupiah)

No	Nama Daerah	Irigasi	Pertanian		
		Subtotal Irigasi	Tematik Pengembangan Food Estate	Tematik Penguatan Kawasan Sentra Produksi Pangan (Pertanian, Perikanan, dan Hewani)	Subtotal Pertanian
(1)	(2)	(31)	(32)	(33)	(34)
262	Kab. Kapuas Hulu	4.450.891	-	4.000.000	4.000.000
263	Kab. Ketapang	2.571.486	-	1.500.000	1.500.000
264	Kab. Mempawah	-	-	-	-
265	Kab. Sambas	7.290.515	-	12.542.871	12.542.871
266	Kab. Sanggau	-	-	-	-
267	Kab. Sintang	-	-	-	-
268	Kota Pontianak	-	-	-	-
269	Kota Singkawang	-	-	-	-
270	Kab. Sekadau	-	-	-	-



PRESIDEN
REPUBLIK INDONESIA

- 756 -

V.12. RINCIAN DANA ALOKASI KHUSUS (DAK) FISIK MENURUT PROVINSI/KABUPATEN/KOTA
TAHUN ANGGARAN 2024

(dalam ribuan rupiah)

No	Nama Daerah	Kelautan dan Perikanan	Perdagangan	Industri Kecil dan Menengah	Pariwisata
		Tematik Penguatan Kawasan Sentra Produksi Pangan (Pertanian, Perikanan, dan Hewani)	Tematik Penguatan Destinasi Pariwisata Prioritas	Tematik Penguatan Destinasi Pariwisata Prioritas	Tematik Penguatan Destinasi Pariwisata Prioritas
(1)	(2)	(35)	(36)	(37)	(38)
262	Kab. Kapuas Hulu	3.096.123	-	-	-
263	Kab. Ketapang	5.726.194	-	-	-
264	Kab. Mempawah	-	-	-	-
265	Kab. Sambas	2.129.000	-	-	2.025.500
266	Kab. Sanggau	-	-	-	-
267	Kab. Sintang	900.000	-	-	-
268	Kota Pontianak	1.500.000	-	-	-
269	Kota Singkawang	1.500.000	-	-	-
270	Kab. Sekadau	-	-	-	-



PRESIDEN
REPUBLIK INDONESIA

- 757 -

V.12. RINCIAN DANA ALOKASI KHUSUS (DAK) FISIK MENURUT PROVINSI/KABUPATEN/KOTA
TAHUN ANGGARAN 2024

(dalam ribuan rupiah)

No	Nama Daerah	Lingkungan Hidup	Transportasi Perairan	Transportasi Perdesaan	Kehutanan
		Tematik Penguatan Destinasi Pariwisata Prioritas	Tematik Peningkatan Konektivitas dan Elektrifikasi di Daerah Afirmasi	Tematik Peningkatan Konektivitas dan Elektrifikasi di Daerah Afirmasi	Tematik Pengembangan Food Estate
(1)	(2)	(39)	(40)	(41)	(42)
262	Kab. Kapuas Hulu	-	3.799.713	2.000.000	-
263	Kab. Ketapang	-	-	-	-
264	Kab. Mempawah	-	-	-	-
265	Kab. Sambas	-	-	-	-
266	Kab. Sanggau	-	-	9.576.798	-
267	Kab. Sintang	-	-	2.082.456	-
268	Kota Pontianak	-	-	-	-
269	Kota Singkawang	-	-	-	-
270	Kab. Sekadau	-	-	-	-



PRESIDEN
REPUBLIK INDONESIA

- 758 -

V.12. RINCIAN DANA ALOKASI KHUSUS (DAK) FISIK MENURUT PROVINSI/KABUPATEN/KOTA
TAHUN ANGGARAN 2024

(dalam ribuan rupiah)

No	Nama Daerah	Usaha Mikro, Kecil, dan Menengah	Infrastruktur Energi Terbarukan	TOTAL DAK FISIK
		Tematik Penguatan Destinasi Pariwisata Prioritas	Tematik Peningkatan Konektivitas dan Elektrifikasi di Daerah Afiriasi	
(1)	(2)	(44)	(45)	(46)
262	Kab. Kapuas Hulu	-	-	150.723.940
263	Kab. Ketapang	-	-	130.460.104
264	Kab. Mempawah	-	-	112.231.258
265	Kab. Sambas	-	-	252.257.794
266	Kab. Sanggau	-	-	89.272.717
267	Kab. Sintang	-	-	81.537.108
268	Kota Pontianak	-	-	61.345.288
269	Kota Singkawang	-	-	40.719.316
270	Kab. Sekadau	-	-	37.369.967



PRESIDEN
REPUBLIK INDONESIA

- 759 -

V.12. RINCIAN DANA ALOKASI KHUSUS (DAK) FISIK MENURUT PROVINSI/KABUPATEN/KOTA
TAHUN ANGGARAN 2024

(dalam ribuan rupiah)

No	Nama Daerah	Pendidikan			
		PAUD	SD	SMP	SKB
(1)	(2)	(3)	(4)	(5)	(6)
271	Kab. Melawi	663.357	6.747.305	5.244.589	-
272	Kab. Kayong Utara	238.524	5.571.942	2.768.179	-
273	Kab. Kubu Raya	856.183	16.931.500	13.843.926	200.000
274	Provinsi Kalimantan Tengah	-	-	-	-
275	Kab. Barito Selatan	846.169	4.069.513	4.310.179	409.898
276	Kab. Barito Utara	565.158	4.796.493	4.908.121	-
277	Kab. Kapuas	1.422.705	11.274.927	1.562.725	-
278	Kab. Kotawaringin Barat	912.599	7.018.472	2.899.694	-
279	Kab. Kotawaringin Timur	736.436	3.261.707	5.262.723	299.926



PRESIDEN
REPUBLIK INDONESIA

- 760 -

V.12. RINCIAN DANA ALOKASI KHUSUS (DAK) FISIK MENURUT PROVINSI/KABUPATEN/KOTA
TAHUN ANGGARAN 2024

(dalam ribuan rupiah)

No	Nama Daerah	Pendidikan			
		SMA	SLB	SMK	Perpustakaan
<i>(1)</i>	<i>(2)</i>	<i>(7)</i>	<i>(8)</i>	<i>(9)</i>	<i>(10)</i>
271	Kab. Melawi	-	-	-	-
272	Kab. Kayong Utara	-	-	-	-
273	Kab. Kubu Raya	-	-	-	-
274	Provinsi Kalimantan Tengah	75.233.048	13.900.335	61.044.575	-
275	Kab. Barito Selatan	-	-	-	-
276	Kab. Barito Utara	-	-	-	490.020
277	Kab. Kapuas	-	-	-	299.337
278	Kab. Kotawaringin Barat	-	-	-	-
279	Kab. Kotawaringin Timur	-	-	-	10.800.000



PRESIDEN
REPUBLIK INDONESIA

- 761 -

V.12. RINCIAN DANA ALOKASI KHUSUS (DAK) FISIK MENURUT PROVINSI/KABUPATEN/KOTA
TAHUN ANGGARAN 2024

(dalam ribuan rupiah)

No	Nama Daerah	Pendidikan	Kesehatan		
		Subtotal Pendidikan	Penguatan Penurunan Angka Kematian Ibu, Bayi, dan Intervensi Stunting	Penguatan Sistem Kesehatan	Keluarga Berencana
(1)	(2)	(11)	(12)	(13)	(14)
271	Kab. Melawi	12.655.251	50.772	13.317.732	799.980
272	Kab. Kayong Utara	8.578.645	3.286.815	13.280.731	1.570.961
273	Kab. Kubu Raya	31.831.609	482.291	22.256.625	249.994
274	Provinsi Kalimantan Tengah	150.177.958	11.970.771	16.951.623	-
275	Kab. Barito Selatan	9.635.759	3.103.790	8.119.819	-
276	Kab. Barito Utara	10.759.792	70.256	3.653.959	-
277	Kab. Kapuas	14.559.694	68.979	11.981.650	-
278	Kab. Kotawaringin Barat	10.830.765	2.481.307	26.580.578	449.989
279	Kab. Kotawaringin Timur	20.360.792	5.102.442	58.186.157	-



PRESIDEN
REPUBLIK INDONESIA

- 762 -

V.12. RINCIAN DANA ALOKASI KHUSUS (DAK) FISIK MENURUT PROVINSI/KABUPATEN/KOTA
TAHUN ANGGARAN 2024

(dalam ribuan rupiah)

No	Nama Daerah	Kesehatan	Jalan		
		Subtotal Kesehatan	Jalan Mendukung Konektivitas Daerah	Tematik Penguatan Destinasi Pariwisata Prioritas	Tematik Peningkatan Konektivitas dan Elektrifikasi di Daerah Afirmasi
(1)	(2)	(15)	(16)	(17)	(18)
271	Kab. Melawi	14.168.484	6.845.054	-	-
272	Kab. Kayong Utara	18.138.507	8.913.364	-	-
273	Kab. Kubu Raya	22.988.910	-	-	-
274	Provinsi Kalimantan Tengah	28.922.394	-	10.937.463	-
275	Kab. Barito Selatan	11.223.609	14.272.766	-	-
276	Kab. Barito Utara	3.724.215	7.282.968	-	-
277	Kab. Kapuas	12.050.629	9.587.482	-	-
278	Kab. Kotawaringin Barat	29.511.874	12.654.095	6.975.628	-
279	Kab. Kotawaringin Timur	63.288.599	17.575.865	-	-



PRESIDEN
REPUBLIK INDONESIA

- 763 -

V.12. RINCIAN DANA ALOKASI KHUSUS (DAK) FISIK MENURUT PROVINSI/KABUPATEN/KOTA
TAHUN ANGGARAN 2024

(dalam ribuan rupiah)

No	Nama Daerah	Jalan			Air Minum
		Tematik Pengembangan Food Estate	Tematik Penguatan Kawasan Sentra Produksi Pangan (Pertanian, Perikanan, dan Hewani)	Subtotal Jalan	Air Minum Mendukung Peningkatan Kualitas SDM
(1)	(2)	(19)	(20)	(21)	(22)
271	Kab. Melawi	-	-	6.845.054	14.513.711
272	Kab. Kayong Utara	-	-	8.913.364	10.823.789
273	Kab. Kubu Raya	-	9.230.603	9.230.603	14.864.514
274	Provinsi Kalimantan Tengah	30.784.314	17.930.262	59.652.039	-
275	Kab. Barito Selatan	21.126.333	-	35.399.099	-
276	Kab. Barito Utara	14.321.946	-	21.604.914	-
277	Kab. Kapuas	20.717.173	-	30.304.655	-
278	Kab. Kotawaringin Barat	16.264.964	8.537.874	44.432.561	-
279	Kab. Kotawaringin Timur	-	12.971.012	30.546.877	-



PRESIDEN
REPUBLIK INDONESIA

- 764 -

V.12. RINCIAN DANA ALOKASI KHUSUS (DAK) FISIK MENURUT PROVINSI/KABUPATEN/KOTA
TAHUN ANGGARAN 2024

(dalam ribuan rupiah)

No	Nama Daerah	Air Minum		Sanitasi	
		Tematik Pengentasan Permukiman Kumuh Terpadu	Subtotal Air Minum	Sanitasi Mendukung Peningkatan Kualitas SDM	Tematik Pengentasan Permukiman Kumuh Terpadu
(1)	(2)	(23)	(24)	(25)	(26)
271	Kab. Melawi	-	14.513.711	8.371.352	-
272	Kab. Kayong Utara	-	10.823.789	5.750.877	-
273	Kab. Kubu Raya	1.220.946	16.085.460	14.314.500	678.370
274	Provinsi Kalimantan Tengah	-	-	-	-
275	Kab. Barito Selatan	-	-	-	-
276	Kab. Barito Utara	-	-	-	-
277	Kab. Kapuas	-	-	-	-
278	Kab. Kotawaringin Barat	-	-	-	-
279	Kab. Kotawaringin Timur	-	-	-	-



PRESIDEN
REPUBLIK INDONESIA

- 765 -

V.12. RINCIAN DANA ALOKASI KHUSUS (DAK) FISIK MENURUT PROVINSI/KABUPATEN/KOTA
TAHUN ANGGARAN 2024

(dalam ribuan rupiah)

No	Nama Daerah	Sanitasi	Perumahan dan Permukiman	Irigasi	
		Subtotal Sanitasi	Tematik Pengentasan Permukiman Kumuh Terpadu	Tematik Pengembangan Food Estate	Tematik Penguatan Kawasan Sentra Produksi Pangan (Pertanian, Perikanan, dan Hewani)
(1)	(2)	(27)	(28)	(29)	(30)
271	Kab. Melawi	8.371.352	-	-	-
272	Kab. Kayong Utara	5.750.877	-	-	-
273	Kab. Kubu Raya	14.992.870	7.969.144	-	2.958.200
274	Provinsi Kalimantan Tengah	-	-	13.917.500	-
275	Kab. Barito Selatan	-	-	3.354.000	-
276	Kab. Barito Utara	-	-	2.954.500	-
277	Kab. Kapuas	-	-	8.193.750	-
278	Kab. Kotawaringin Barat	-	-	5.000.000	-
279	Kab. Kotawaringin Timur	-	-	-	6.362.640



PRESIDEN
REPUBLIK INDONESIA

- 766 -

V.12. RINCIAN DANA ALOKASI KHUSUS (DAK) FISIK MENURUT PROVINSI/KABUPATEN/KOTA
TAHUN ANGGARAN 2024

(dalam ribuan rupiah)

No	Nama Daerah	Irigasi	Pertanian		
		Subtotal Irigasi	Tematik Pengembangan Food Estate	Tematik Penguatan Kawasan Sentra Produksi Pangan (Pertanian, Perikanan, dan Hewani)	Subtotal Pertanian
(1)	(2)	(31)	(32)	(33)	(34)
271	Kab. Melawi	-	-	-	-
272	Kab. Kayong Utara	-	-	1.500.000	1.500.000
273	Kab. Kubu Raya	2.958.200	-	7.000.000	7.000.000
274	Provinsi Kalimantan Tengah	13.917.500	3.667.529	-	3.667.529
275	Kab. Barito Selatan	3.354.000	1.435.335	-	1.435.335
276	Kab. Barito Utara	2.954.500	23.218.280	-	23.218.280
277	Kab. Kapuas	8.193.750	5.783.411	-	5.783.411
278	Kab. Kotawaringin Barat	5.000.000	2.128.256	-	2.128.256
279	Kab. Kotawaringin Timur	6.362.640	-	300.000	300.000



PRESIDEN
REPUBLIK INDONESIA

- 767 -

V.12. RINCIAN DANA ALOKASI KHUSUS (DAK) FISIK MENURUT PROVINSI/KABUPATEN/KOTA
TAHUN ANGGARAN 2024

(dalam ribuan rupiah)

No	Nama Daerah	Kelautan dan Perikanan	Perdagangan	Industri Kecil dan Menengah	Pariwisata
		Tematik Penguatan Kawasan Sentra Produksi Pangan (Pertanian, Perikanan, dan Hewani)	Tematik Penguatan Destinasi Pariwisata Prioritas	Tematik Penguatan Destinasi Pariwisata Prioritas	Tematik Penguatan Destinasi Pariwisata Prioritas
(1)	(2)	(35)	(36)	(37)	(38)
271	Kab. Melawi	-	-	-	-
272	Kab. Kayong Utara	-	-	-	2.002.000
273	Kab. Kubu Raya	3.495.754	-	-	-
274	Provinsi Kalimantan Tengah	10.798.724	-	-	-
275	Kab. Barito Selatan	-	-	-	-
276	Kab. Barito Utara	-	-	-	-
277	Kab. Kapuas	-	-	-	-
278	Kab. Kotawaringin Barat	5.001.043	-	-	2.160.424
279	Kab. Kotawaringin Timur	4.501.255	-	-	-



PRESIDEN
REPUBLIK INDONESIA

- 768 -

V.12. RINCIAN DANA ALOKASI KHUSUS (DAK) FISIK MENURUT PROVINSI/KABUPATEN/KOTA
TAHUN ANGGARAN 2024

(dalam ribuan rupiah)

No	Nama Daerah	Lingkungan Hidup	Transportasi Perairan	Transportasi Perdesaan	Kehutanan
		Tematik Penguatan Destinasi Pariwisata Prioritas	Tematik Peningkatan Konektivitas dan Elektrifikasi di Daerah Afirmasi	Tematik Peningkatan Konektivitas dan Elektrifikasi di Daerah Afirmasi	Tematik Pengembangan Food Estate
(1)	(2)	(39)	(40)	(41)	(42)
271	Kab. Melawi	-	-	-	-
272	Kab. Kayong Utara	-	-	-	-
273	Kab. Kubu Raya	-	-	-	-
274	Provinsi Kalimantan Tengah	-	-	-	759.999
275	Kab. Barito Selatan	-	-	-	-
276	Kab. Barito Utara	-	-	-	-
277	Kab. Kapuas	-	-	-	-
278	Kab. Kotawaringin Barat	478.579	-	-	-
279	Kab. Kotawaringin Timur	-	-	-	-



PRESIDEN
REPUBLIK INDONESIA

- 769 -

V.12. RINCIAN DANA ALOKASI KHUSUS (DAK) FISIK MENURUT PROVINSI/KABUPATEN/KOTA
TAHUN ANGGARAN 2024

(dalam ribuan rupiah)

No	Nama Daerah	Usaha Mikro, Kecil, dan Menengah	Infrastruktur Energi Terbarukan	TOTAL DAK FISIK
		Tematik Penguatan Destinasi Pariwisata Prioritas	Tematik Peningkatan Konektivitas dan Elektrifikasi di Daerah Afirmasi	
<i>(1)</i>	<i>(2)</i>	<i>(44)</i>	<i>(45)</i>	<i>(46)</i>
271	Kab. Melawi	-	-	56.553.852
272	Kab. Kayong Utara	-	-	55.707.182
273	Kab. Kubu Raya	-	-	116.552.550
274	Provinsi Kalimantan Tengah	-	-	267.896.143
275	Kab. Barito Selatan	-	-	61.047.802
276	Kab. Barito Utara	-	-	62.261.701
277	Kab. Kapuas	-	-	70.892.139
278	Kab. Kotawaringin Barat	-	-	99.543.502
279	Kab. Kotawaringin Timur	-	-	125.360.163



PRESIDEN
REPUBLIK INDONESIA

- 770 -

V.12. RINCIAN DANA ALOKASI KHUSUS (DAK) FISIK MENURUT PROVINSI/KABUPATEN/KOTA
TAHUN ANGGARAN 2024

(dalam ribuan rupiah)

No	Nama Daerah	Pendidikan			
		PAUD	SD	SMP	SKB
(1)	(2)	(3)	(4)	(5)	(6)
280	Kota Palangkaraya	1.944.677	4.198.675	2.489.458	2.943.979
281	Kab. Katingan	979.820	8.663.693	7.101.318	-
282	Kab. Seruyan	740.199	2.430.509	3.428.857	-
283	Kab. Sukamara	340.276	2.798.156	2.834.649	-
284	Kab. Lamandau	519.632	1.234.961	2.450.891	1.807.892
285	Kab. Gunung Mas	504.993	4.637.898	6.013.756	-
286	Kab. Pulang Pisau	1.064.401	3.421.462	3.912.189	-
287	Kab. Murung Raya	1.053.473	5.073.906	6.787.379	-
288	Kab. Barito Timur	618.237	4.567.102	4.204.014	-



PRESIDEN
REPUBLIK INDONESIA

- 771 -

V.12. RINCIAN DANA ALOKASI KHUSUS (DAK) FISIK MENURUT PROVINSI/KABUPATEN/KOTA
TAHUN ANGGARAN 2024

(dalam ribuan rupiah)

No	Nama Daerah	Pendidikan			
		SMA	SLB	SMK	Perpustakaan
(1)	(2)	(7)	(8)	(9)	(10)
280	Kota Palangkaraya	-	-	-	-
281	Kab. Katingan	-	-	-	-
282	Kab. Seruyan	-	-	-	-
283	Kab. Sukamara	-	-	-	-
284	Kab. Lamandau	-	-	-	-
285	Kab. Gunung Mas	-	-	-	-
286	Kab. Pulang Pisau	-	-	-	-
287	Kab. Murung Raya	-	-	-	-
288	Kab. Barito Timur	-	-	-	-



PRESIDEN
REPUBLIK INDONESIA

- 772 -

V.12. RINCIAN DANA ALOKASI KHUSUS (DAK) FISIK MENURUT PROVINSI/KABUPATEN/KOTA
TAHUN ANGGARAN 2024

(dalam ribuan rupiah)

No	Nama Daerah	Pendidikan	Kesehatan		
		Subtotal Pendidikan	Penguatan Penurunan Angka Kematian Ibu, Bayi, dan Intervensi Stunting	Penguatan Sistem Kesehatan	Keluarga Berencana
(1)	(2)	(11)	(12)	(13)	(14)
280	Kota Palangkaraya	11.576.789	50.699	4.794.912	626.984
281	Kab. Katingan	16.744.831	2.388.309	142.687.986	-
282	Kab. Seruyan	6.599.565	4.891.373	9.609.999	-
283	Kab. Sukamara	5.973.081	-	37.867.340	-
284	Kab. Lamandau	6.013.376	124.016	9.580.000	-
285	Kab. Gunung Mas	11.156.647	699.740	5.587.660	-
286	Kab. Pulang Pisau	8.398.052	60.198	20.858.805	-
287	Kab. Murung Raya	12.914.758	2.410.264	8.943.823	-
288	Kab. Barito Timur	9.389.353	143.266	4.427.394	-



PRESIDEN
REPUBLIK INDONESIA

- 773 -

V.12. RINCIAN DANA ALOKASI KHUSUS (DAK) FISIK MENURUT PROVINSI/KABUPATEN/KOTA
TAHUN ANGGARAN 2024

(dalam ribuan rupiah)

No	Nama Daerah	Kesehatan	Jalan		
		Subtotal Kesehatan	Jalan Mendukung Konektivitas Daerah	Tematik Penguatan Destinasi Pariwisata Prioritas	Tematik Peningkatan Konektivitas dan Elektrifikasi di Daerah Afirmasi
(1)	(2)	(15)	(16)	(17)	(18)
280	Kota Palangkaraya	5.472.595	11.177.992	-	-
281	Kab. Katingan	145.076.295	9.183.895	-	-
282	Kab. Seruyan	14.501.372	9.110.162	-	-
283	Kab. Sukamara	37.867.340	8.251.843	-	-
284	Kab. Lamandau	9.704.016	9.455.429	-	-
285	Kab. Gunung Mas	6.287.400	11.159.785	-	-
286	Kab. Pulang Pisau	20.919.003	13.943.329	-	-
287	Kab. Murung Raya	11.354.087	12.234.154	-	-
288	Kab. Barito Timur	4.570.660	11.660.168	-	-



PRESIDEN
REPUBLIK INDONESIA

- 774 -

V.12. RINCIAN DANA ALOKASI KHUSUS (DAK) FISIK MENURUT PROVINSI/KABUPATEN/KOTA
TAHUN ANGGARAN 2024

(dalam ribuan rupiah)

No	Nama Daerah	Jalan			Air Minum
		Tematik Pengembangan Food Estate	Tematik Penguatan Kawasan Sentra Produksi Pangan (Pertanian, Perikanan, dan Hewani)	Subtotal Jalan	Air Minum Mendukung Peningkatan Kualitas SDM
(1)	(2)	(19)	(20)	(21)	(22)
280	Kota Palangkaraya	-	-	11.177.992	-
281	Kab. Katingan	15.827.418	-	25.011.313	-
282	Kab. Seruyan	-	8.193.733	17.303.895	-
283	Kab. Sukamara	-	7.952.602	16.204.445	-
284	Kab. Lamandau	-	-	9.455.429	-
285	Kab. Gunung Mas	19.909.776	-	31.069.561	-
286	Kab. Pulang Pisau	18.584.222	-	32.527.551	-
287	Kab. Murung Raya	20.569.316	-	32.803.470	-
288	Kab. Barito Timur	22.663.529	-	34.323.697	-



PRESIDEN
REPUBLIK INDONESIA

- 775 -

V.12. RINCIAN DANA ALOKASI KHUSUS (DAK) FISIK MENURUT PROVINSI/KABUPATEN/KOTA
TAHUN ANGGARAN 2024

(dalam ribuan rupiah)

No	Nama Daerah	Air Minum		Sanitasi	
		Tematik Pengentasan Permukiman Kumuh Terpadu	Subtotal Air Minum	Sanitasi Mendukung Peningkatan Kualitas SDM	Tematik Pengentasan Permukiman Kumuh Terpadu
(1)	(2)	(23)	(24)	(25)	(26)
280	Kota Palangkaraya	-	-	-	-
281	Kab. Katingan	-	-	-	-
282	Kab. Seruyan	-	-	-	-
283	Kab. Sukamara	-	-	-	-
284	Kab. Lamandau	-	-	-	-
285	Kab. Gunung Mas	-	-	-	-
286	Kab. Pulang Pisau	-	-	-	-
287	Kab. Murung Raya	-	-	-	-
288	Kab. Barito Timur	-	-	-	-



PRESIDEN
REPUBLIK INDONESIA

- 776 -

V.12. RINCIAN DANA ALOKASI KHUSUS (DAK) FISIK MENURUT PROVINSI/KABUPATEN/KOTA
TAHUN ANGGARAN 2024

(dalam ribuan rupiah)

No	Nama Daerah	Sanitasi	Perumahan dan Permukiman	Irigasi	
		Subtotal Sanitasi	Tematik Pengentasan Permukiman Kumuh Terpadu	Tematik Pengembangan Food Estate	Tematik Penguatan Kawasan Sentra Produksi Pangan (Pertanian, Perikanan, dan Hewani)
(1)	(2)	(27)	(28)	(29)	(30)
280	Kota Palangkaraya	-	-	-	-
281	Kab. Katingan	-	-	800.000	-
282	Kab. Seruyan	-	-	-	1.958.000
283	Kab. Sukamara	-	-	-	3.763.304
284	Kab. Lamandau	-	-	-	-
285	Kab. Gunung Mas	-	-	-	-
286	Kab. Pulang Pisau	-	-	4.955.711	-
287	Kab. Murung Raya	-	-	-	-
288	Kab. Barito Timur	-	-	4.840.000	-



PRESIDEN
REPUBLIK INDONESIA

- 777 -

V.12. RINCIAN DANA ALOKASI KHUSUS (DAK) FISIK MENURUT PROVINSI/KABUPATEN/KOTA
TAHUN ANGGARAN 2024

(dalam ribuan rupiah)

No	Nama Daerah	Irigasi	Pertanian		
		Subtotal Irigasi	Tematik Pengembangan Food Estate	Tematik Penguatan Kawasan Sentra Produksi Pangan (Pertanian, Perikanan, dan Hewani)	Subtotal Pertanian
(1)	(2)	(31)	(32)	(33)	(34)
280	Kota Palangkaraya	-	-	600.000	600.000
281	Kab. Katingan	800.000	94.039	-	94.039
282	Kab. Seruyan	1.958.000	-	-	-
283	Kab. Sukamara	3.763.304	-	-	-
284	Kab. Lamandau	-	-	300.000	300.000
285	Kab. Gunung Mas	-	3.068.648	-	3.068.648
286	Kab. Pulang Pisau	4.955.711	11.379.496	-	11.379.496
287	Kab. Murung Raya	-	-	-	-
288	Kab. Barito Timur	4.840.000	12.136.007	-	12.136.007



PRESIDEN
REPUBLIK INDONESIA

- 778 -

V.12. RINCIAN DANA ALOKASI KHUSUS (DAK) FISIK MENURUT PROVINSI/KABUPATEN/KOTA
TAHUN ANGGARAN 2024

(dalam ribuan rupiah)

No	Nama Daerah	Kelautan dan Perikanan	Perdagangan	Industri Kecil dan Menengah	Pariwisata
		Tematik Penguatan Kawasan Sentra Produksi Pangan (Pertanian, Perikanan, dan Hewani)	Tematik Penguatan Destinasi Pariwisata Prioritas	Tematik Penguatan Destinasi Pariwisata Prioritas	Tematik Penguatan Destinasi Pariwisata Prioritas
(1)	(2)	(35)	(36)	(37)	(38)
280	Kota Palangkaraya	-	-	-	-
281	Kab. Katingan	-	-	-	-
282	Kab. Seruyan	3.001.036	-	-	-
283	Kab. Sukamara	3.250.678	-	-	-
284	Kab. Lamandau	2.220.000	-	-	-
285	Kab. Gunung Mas	-	-	-	-
286	Kab. Pulang Pisau	-	-	-	-
287	Kab. Murung Raya	-	-	-	-
288	Kab. Barito Timur	-	-	-	-



PRESIDEN
REPUBLIK INDONESIA

- 779 -

V.12. RINCIAN DANA ALOKASI KHUSUS (DAK) FISIK MENURUT PROVINSI/KABUPATEN/KOTA
TAHUN ANGGARAN 2024

(dalam ribuan rupiah)

No	Nama Daerah	Lingkungan Hidup	Transportasi Perairan	Transportasi Perdesaan	Kehutanan
		Tematik Penguatan Destinasi Pariwisata Prioritas	Tematik Peningkatan Konektivitas dan Elektrifikasi di Daerah Afirmasi	Tematik Peningkatan Konektivitas dan Elektrifikasi di Daerah Afirmasi	Tematik Pengembangan Food Estate
(1)	(2)	(39)	(40)	(41)	(42)
280	Kota Palangkaraya	-	-	-	-
281	Kab. Katingan	-	-	-	-
282	Kab. Seruyan	-	-	-	-
283	Kab. Sukamara	-	-	-	-
284	Kab. Lamandau	-	-	-	-
285	Kab. Gunung Mas	-	-	-	-
286	Kab. Pulang Pisau	-	-	-	-
287	Kab. Murung Raya	-	-	-	-
288	Kab. Barito Timur	-	-	-	-



PRESIDEN
REPUBLIK INDONESIA

- 780 -

V.12. RINCIAN DANA ALOKASI KHUSUS (DAK) FISIK MENURUT PROVINSI/KABUPATEN/KOTA
TAHUN ANGGARAN 2024

(dalam ribuan rupiah)

No	Nama Daerah	Usaha Mikro, Kecil, dan Menengah	Infrastruktur Energi Terbarukan	TOTAL DAK FISIK
		Tematik Penguatan Destinasi Pariwisata Prioritas	Tematik Peningkatan Konektivitas dan Elektrifikasi di Daerah Afirmasi	
(1)	(2)	(44)	(45)	(46)
280	Kota Palangkaraya	-	-	28.827.376
281	Kab. Katingan	-	-	187.726.478
282	Kab. Seruyan	-	-	43.363.868
283	Kab. Sukamara	-	-	67.058.848
284	Kab. Lamandau	-	-	27.692.821
285	Kab. Gunung Mas	-	-	51.582.256
286	Kab. Pulang Pisau	-	-	78.179.813
287	Kab. Murung Raya	-	-	57.072.315
288	Kab. Barito Timur	-	-	65.259.717



PRESIDEN
REPUBLIK INDONESIA

- 781 -

V.12. RINCIAN DANA ALOKASI KHUSUS (DAK) FISIK MENURUT PROVINSI/KABUPATEN/KOTA
TAHUN ANGGARAN 2024

(dalam ribuan rupiah)

No	Nama Daerah	Pendidikan			
		PAUD	SD	SMP	SKB
(1)	(2)	(3)	(4)	(5)	(6)
289	Provinsi Kalimantan Selatan	-	-	-	-
290	Kab. Banjar	1.920.476	19.039.774	10.719.631	523.292
291	Kab. Barito Kuala	895.333	11.998.219	22.184.229	-
292	Kab. Hulu Sungai Selatan	399.676	2.207.620	6.959.931	-
293	Kab. Hulu Sungai Tengah	1.778.422	20.612.599	12.345.361	-
294	Kab. Hulu Sungai Utara	255.157	6.239.884	3.005.757	-
295	Kab. Kotabaru	469.691	12.468.775	7.774.408	-
296	Kab. Tabalong	2.670.145	3.224.378	4.962.388	-
297	Kab. Tanah Laut	1.016.602	9.213.442	7.885.656	-



PRESIDEN
REPUBLIK INDONESIA

- 782 -

V.12. RINCIAN DANA ALOKASI KHUSUS (DAK) FISIK MENURUT PROVINSI/KABUPATEN/KOTA
TAHUN ANGGARAN 2024

(dalam ribuan rupiah)

No	Nama Daerah	Pendidikan			
		SMA	SLB	SMK	Perpustakaan
<i>(1)</i>	<i>(2)</i>	<i>(7)</i>	<i>(8)</i>	<i>(9)</i>	<i>(10)</i>
289	Provinsi Kalimantan Selatan	38.089.108	1.359.914	61.717.274	-
290	Kab. Banjar	-	-	-	-
291	Kab. Barito Kuala	-	-	-	-
292	Kab. Hulu Sungai Selatan	-	-	-	800.000
293	Kab. Hulu Sungai Tengah	-	-	-	9.500.000
294	Kab. Hulu Sungai Utara	-	-	-	-
295	Kab. Kotabaru	-	-	-	475.000
296	Kab. Tabalong	-	-	-	-
297	Kab. Tanah Laut	-	-	-	-



PRESIDEN
REPUBLIK INDONESIA

- 783 -

V.12. RINCIAN DANA ALOKASI KHUSUS (DAK) FISIK MENURUT PROVINSI/KABUPATEN/KOTA
TAHUN ANGGARAN 2024

(dalam ribuan rupiah)

No	Nama Daerah	Pendidikan	Kesehatan		
		Subtotal Pendidikan	Penguatan Penurunan Angka Kematian Ibu, Bayi, dan Intervensi Stunting	Penguatan Sistem Kesehatan	Keluarga Berencana
(1)	(2)	(11)	(12)	(13)	(14)
289	Provinsi Kalimantan Selatan	101.166.296	30.969.219	19.152.853	-
290	Kab. Banjar	32.203.173	260.671	11.192.632	-
291	Kab. Barito Kuala	35.077.781	834.467	8.585.700	1.596.407
292	Kab. Hulu Sungai Selatan	10.367.227	1.086.940	38.139.760	599.985
293	Kab. Hulu Sungai Tengah	44.236.382	95.435	48.672.898	2.199.945
294	Kab. Hulu Sungai Utara	9.500.798	66.692	4.108.406	2.665.933
295	Kab. Kotabaru	21.187.874	130.749	6.660.859	2.070.948
296	Kab. Tabalong	10.856.911	284.923	1.956.216	1.799.955
297	Kab. Tanah Laut	18.115.700	5.526.517	18.389.096	-



PRESIDEN
REPUBLIK INDONESIA

- 784 -

V.12. RINCIAN DANA ALOKASI KHUSUS (DAK) FISIK MENURUT PROVINSI/KABUPATEN/KOTA
TAHUN ANGGARAN 2024

(dalam ribuan rupiah)

No	Nama Daerah	Kesehatan	Jalan		
		Subtotal Kesehatan	Jalan Mendukung Konektivitas Daerah	Tematik Penguatan Destinasi Pariwisata Prioritas	Tematik Peningkatan Konektivitas dan Elektrifikasi di Daerah Afirmasi
(1)	(2)	(15)	(16)	(17)	(18)
289	Provinsi Kalimantan Selatan	50.122.072	10.599.396	-	-
290	Kab. Banjar	11.453.303	10.012.705	-	-
291	Kab. Barito Kuala	11.016.574	8.206.046	-	-
292	Kab. Hulu Sungai Selatan	39.826.685	-	-	-
293	Kab. Hulu Sungai Tengah	50.968.278	-	-	-
294	Kab. Hulu Sungai Utara	6.841.031	7.385.244	-	-
295	Kab. Kotabaru	8.862.556	11.265.282	-	-
296	Kab. Tabalong	4.041.094	-	-	-
297	Kab. Tanah Laut	23.915.613	-	-	-



PRESIDEN
REPUBLIK INDONESIA

- 785 -

V.12. RINCIAN DANA ALOKASI KHUSUS (DAK) FISIK MENURUT PROVINSI/KABUPATEN/KOTA
TAHUN ANGGARAN 2024

(dalam ribuan rupiah)

No	Nama Daerah	Jalan			Air Minum
		Tematik Pengembangan Food Estate	Tematik Penguatan Kawasan Sentra Produksi Pangan (Pertanian, Perikanan, dan Hewani)	Subtotal Jalan	Air Minum Mendukung Peningkatan Kualitas SDM
(1)	(2)	(19)	(20)	(21)	(22)
289	Provinsi Kalimantan Selatan	-	11.597.114	22.196.510	49.999.999
290	Kab. Banjar	-	11.319.211	21.331.916	10.241.501
291	Kab. Barito Kuala	-	9.267.241	17.473.287	15.529.974
292	Kab. Hulu Sungai Selatan	-	-	-	14.456.121
293	Kab. Hulu Sungai Tengah	-	-	-	676.475
294	Kab. Hulu Sungai Utara	-	8.548.975	15.934.219	13.900.725
295	Kab. Kotabaru	-	9.385.345	20.650.627	7.413.878
296	Kab. Tabalong	-	-	-	12.436.643
297	Kab. Tanah Laut	-	-	-	9.367.120



PRESIDEN
REPUBLIK INDONESIA

- 786 -

V.12. RINCIAN DANA ALOKASI KHUSUS (DAK) FISIK MENURUT PROVINSI/KABUPATEN/KOTA
TAHUN ANGGARAN 2024

(dalam ribuan rupiah)

No	Nama Daerah	Air Minum		Sanitasi	
		Tematik Pengentasan Permukiman Kumuh Terpadu	Subtotal Air Minum	Sanitasi Mendukung Peningkatan Kualitas SDM	Tematik Pengentasan Permukiman Kumuh Terpadu
(1)	(2)	(23)	(24)	(25)	(26)
289	Provinsi Kalimantan Selatan	-	49.999.999	-	-
290	Kab. Banjar	-	10.241.501	9.170.355	-
291	Kab. Barito Kuala	-	15.529.974	10.720.199	-
292	Kab. Hulu Sungai Selatan	-	14.456.121	7.844.766	-
293	Kab. Hulu Sungai Tengah	-	676.475	4.502.298	-
294	Kab. Hulu Sungai Utara	-	13.900.725	4.658.290	-
295	Kab. Kotabaru	3.117.168	10.531.046	3.656.158	2.493.750
296	Kab. Tabalong	-	12.436.643	5.677.639	-
297	Kab. Tanah Laut	-	9.367.120	5.128.118	-



PRESIDEN
REPUBLIK INDONESIA

- 787 -

V.12. RINCIAN DANA ALOKASI KHUSUS (DAK) FISIK MENURUT PROVINSI/KABUPATEN/KOTA
TAHUN ANGGARAN 2024

(dalam ribuan rupiah)

No	Nama Daerah	Sanitasi	Perumahan dan Permukiman	Irigasi	
		Subtotal Sanitasi	Tematik Pengentasan Permukiman Kumuh Terpadu	Tematik Pengembangan Food Estate	Tematik Penguatan Kawasan Sentra Produksi Pangan (Pertanian, Perikanan, dan Hewani)
(1)	(2)	(27)	(28)	(29)	(30)
289	Provinsi Kalimantan Selatan	-	-	-	24.388.283
290	Kab. Banjar	9.170.355	-	-	6.719.217
291	Kab. Barito Kuala	10.720.199	-	-	5.237.148
292	Kab. Hulu Sungai Selatan	7.844.766	-	-	-
293	Kab. Hulu Sungai Tengah	4.502.298	-	-	-
294	Kab. Hulu Sungai Utara	4.658.290	-	-	6.303.100
295	Kab. Kotabaru	6.149.908	17.105.000	-	3.663.796
296	Kab. Tabalong	5.677.639	-	-	-
297	Kab. Tanah Laut	5.128.118	-	-	-



PRESIDEN
REPUBLIK INDONESIA

- 788 -

V.12. RINCIAN DANA ALOKASI KHUSUS (DAK) FISIK MENURUT PROVINSI/KABUPATEN/KOTA
TAHUN ANGGARAN 2024

(dalam ribuan rupiah)

No	Nama Daerah	Irigasi	Pertanian		
		Subtotal Irigasi	Tematik Pengembangan Food Estate	Tematik Penguatan Kawasan Sentra Produksi Pangan (Pertanian, Perikanan, dan Hewani)	Subtotal Pertanian
(1)	(2)	(31)	(32)	(33)	(34)
289	Provinsi Kalimantan Selatan	24.388.283	-	3.840.637	3.840.637
290	Kab. Banjar	6.719.217	-	1.190.000	1.190.000
291	Kab. Barito Kuala	5.237.148	-	872.458	872.458
292	Kab. Hulu Sungai Selatan	-	-	-	-
293	Kab. Hulu Sungai Tengah	-	-	-	-
294	Kab. Hulu Sungai Utara	6.303.100	-	-	-
295	Kab. Kotabaru	3.663.796	-	-	-
296	Kab. Tabalong	-	-	-	-
297	Kab. Tanah Laut	-	-	-	-



PRESIDEN
REPUBLIK INDONESIA

- 789 -

V.12. RINCIAN DANA ALOKASI KHUSUS (DAK) FISIK MENURUT PROVINSI/KABUPATEN/KOTA
TAHUN ANGGARAN 2024

(dalam ribuan rupiah)

No	Nama Daerah	Kelautan dan Perikanan	Perdagangan	Industri Kecil dan Menengah	Pariwisata
		Tematik Penguatan Kawasan Sentra Produksi Pangan (Pertanian, Perikanan, dan Hewani)	Tematik Penguatan Destinasi Pariwisata Prioritas	Tematik Penguatan Destinasi Pariwisata Prioritas	Tematik Penguatan Destinasi Pariwisata Prioritas
(1)	(2)	(35)	(36)	(37)	(38)
289	Provinsi Kalimantan Selatan	4.289.432	-	-	-
290	Kab. Banjar	4.001.134	-	-	-
291	Kab. Barito Kuala	-	-	-	-
292	Kab. Hulu Sungai Selatan	-	-	-	-
293	Kab. Hulu Sungai Tengah	-	-	-	-
294	Kab. Hulu Sungai Utara	592.831	-	-	-
295	Kab. Kotabaru	4.751.047	-	-	-
296	Kab. Tabalong	-	-	-	-
297	Kab. Tanah Laut	-	-	-	-



PRESIDEN
REPUBLIK INDONESIA

- 790 -

V.12. RINCIAN DANA ALOKASI KHUSUS (DAK) FISIK MENURUT PROVINSI/KABUPATEN/KOTA
TAHUN ANGGARAN 2024

(dalam ribuan rupiah)

No	Nama Daerah	Lingkungan Hidup	Transportasi Perairan	Transportasi Perdesaan	Kehutanan
		Tematik Penguatan Destinasi Pariwisata Prioritas	Tematik Peningkatan Konektivitas dan Elektrifikasi di Daerah Afirmasi	Tematik Peningkatan Konektivitas dan Elektrifikasi di Daerah Afirmasi	Tematik Pengembangan Food Estate
(1)	(2)	(39)	(40)	(41)	(42)
289	Provinsi Kalimantan Selatan	-	-	-	-
290	Kab. Banjar	-	-	-	-
291	Kab. Barito Kuala	-	-	-	-
292	Kab. Hulu Sungai Selatan	-	-	-	-
293	Kab. Hulu Sungai Tengah	-	-	-	-
294	Kab. Hulu Sungai Utara	-	-	-	-
295	Kab. Kotabaru	-	-	-	-
296	Kab. Tabalong	-	-	-	-
297	Kab. Tanah Laut	-	-	-	-



PRESIDEN
REPUBLIK INDONESIA

- 791 -

V.12. RINCIAN DANA ALOKASI KHUSUS (DAK) FISIK MENURUT PROVINSI/KABUPATEN/KOTA
TAHUN ANGGARAN 2024

(dalam ribuan rupiah)

No	Nama Daerah	Usaha Mikro, Kecil, dan Menengah	Infrastruktur Energi Terbarukan	TOTAL DAK FISIK
		Tematik Penguatan Destinasi Pariwisata Prioritas	Tematik Peningkatan Konektivitas dan Elektrifikasi di Daerah Afirmasi	
(1)	(2)	(44)	(45)	(46)
289	Provinsi Kalimantan Selatan	-	-	256.003.229
290	Kab. Banjar	-	-	96.310.599
291	Kab. Barito Kuala	-	-	95.927.421
292	Kab. Hulu Sungai Selatan	-	-	72.494.799
293	Kab. Hulu Sungai Tengah	-	-	100.383.433
294	Kab. Hulu Sungai Utara	-	-	57.730.994
295	Kab. Kotabaru	-	-	92.901.854
296	Kab. Tabalong	-	-	33.012.287
297	Kab. Tanah Laut	-	-	56.526.551



PRESIDEN
REPUBLIK INDONESIA

- 792 -

V.12. RINCIAN DANA ALOKASI KHUSUS (DAK) FISIK MENURUT PROVINSI/KABUPATEN/KOTA
TAHUN ANGGARAN 2024

(dalam ribuan rupiah)

No	Nama Daerah	Pendidikan			
		PAUD	SD	SMP	SKB
(1)	(2)	(3)	(4)	(5)	(6)
298	Kab. Tapin	346.750	8.808.440	3.203.408	890.516
299	Kota Banjarbaru	328.666	2.192.133	2.571.758	-
300	Kota Banjarmasin	446.164	1.550.044	2.079.379	200.000
301	Kab. Balangan	1.015.653	4.321.043	2.404.526	-
302	Kab. Tanah Bumbu	1.232.356	10.406.058	5.092.260	-
303	Provinsi Kalimantan Timur	-	-	-	-
304	Kab. Berau	268.623	1.647.193	5.298.296	-
305	Kab. Kutai Kartanegara	4.134.678	34.201.041	25.365.372	11.615.731
306	Kab. Kutai Barat	460.084	5.485.093	3.701.193	-



PRESIDEN
REPUBLIK INDONESIA

- 793 -

V.12. RINCIAN DANA ALOKASI KHUSUS (DAK) FISIK MENURUT PROVINSI/KABUPATEN/KOTA
TAHUN ANGGARAN 2024

(dalam ribuan rupiah)

No	Nama Daerah	Pendidikan			
		SMA	SLB	SMK	Perpustakaan
<i>(1)</i>	<i>(2)</i>	<i>(7)</i>	<i>(8)</i>	<i>(9)</i>	<i>(10)</i>
298	Kab. Tapin	-	-	-	-
299	Kota Banjarbaru	-	-	-	-
300	Kota Banjarmasin	-	-	-	-
301	Kab. Balangan	-	-	-	-
302	Kab. Tanah Bumbu	-	-	-	475.000
303	Provinsi Kalimantan Timur	63.062.522	3.485.816	92.685.961	-
304	Kab. Berau	-	-	-	-
305	Kab. Kutai Kartanegara	-	-	-	-
306	Kab. Kutai Barat	-	-	-	-



PRESIDEN
REPUBLIK INDONESIA

- 794 -

V.12. RINCIAN DANA ALOKASI KHUSUS (DAK) FISIK MENURUT PROVINSI/KABUPATEN/KOTA
TAHUN ANGGARAN 2024

(dalam ribuan rupiah)

No	Nama Daerah	Pendidikan	Kesehatan		
		Subtotal Pendidikan	Penguatan Penurunan Angka Kematian Ibu, Bayi, dan Intervensi Stunting	Penguatan Sistem Kesehatan	Keluarga Berencana
(1)	(2)	(11)	(12)	(13)	(14)
298	Kab. Tapin	13.249.114	57.059	6.365.000	1.723.257
299	Kota Banjarbaru	5.092.557	268.790	22.950.001	1.399.965
300	Kota Banjarmasin	4.275.587	1.726.181	11.526.350	949.976
301	Kab. Balangan	7.741.222	531.879	6.602.500	2.241.944
302	Kab. Tanah Bumbu	17.205.674	61.481	6.617.501	332.492
303	Provinsi Kalimantan Timur	159.234.299	13.912.164	-	-
304	Kab. Berau	7.214.112	101.409	3.820.863	474.988
305	Kab. Kutai Kartanegara	75.316.822	1.562.675	31.538.040	-
306	Kab. Kutai Barat	9.646.370	213.586	3.157.500	1.899.952



PRESIDEN
REPUBLIK INDONESIA

- 795 -

V.12. RINCIAN DANA ALOKASI KHUSUS (DAK) FISIK MENURUT PROVINSI/KABUPATEN/KOTA
TAHUN ANGGARAN 2024

(dalam ribuan rupiah)

No	Nama Daerah	Kesehatan	Jalan		
		Subtotal Kesehatan	Jalan Mendukung Konektivitas Daerah	Tematik Penguatan Destinasi Pariwisata Prioritas	Tematik Peningkatan Konektivitas dan Elektrifikasi di Daerah Afirmasi
(1)	(2)	(15)	(16)	(17)	(18)
298	Kab. Tapin	8.145.316	-	-	-
299	Kota Banjarbaru	24.618.756	-	-	-
300	Kota Banjarmasin	14.202.507	-	-	-
301	Kab. Balangan	9.376.323	8.895.708	-	-
302	Kab. Tanah Bumbu	7.011.474	11.969.149	-	-
303	Provinsi Kalimantan Timur	13.912.164	-	9.148.844	15.698.838
304	Kab. Berau	4.397.260	27.775.574	9.285.574	-
305	Kab. Kutai Kartanegara	33.100.715	33.755.130	-	-
306	Kab. Kutai Barat	5.271.038	-	-	-



PRESIDEN
REPUBLIK INDONESIA

- 796 -

V.12. RINCIAN DANA ALOKASI KHUSUS (DAK) FISIK MENURUT PROVINSI/KABUPATEN/KOTA
TAHUN ANGGARAN 2024

(dalam ribuan rupiah)

No	Nama Daerah	Jalan			Air Minum
		Tematik Pengembangan Food Estate	Tematik Penguatan Kawasan Sentra Produksi Pangan (Pertanian, Perikanan, dan Hewani)	Subtotal Jalan	Air Minum Mendukung Peningkatan Kualitas SDM
(1)	(2)	(19)	(20)	(21)	(22)
298	Kab. Tapin	-	-	-	9.451.065
299	Kota Banjarbaru	-	-	-	5.945.805
300	Kota Banjarmasin	-	-	-	-
301	Kab. Balangan	-	-	8.895.708	4.065.990
302	Kab. Tanah Bumbu	-	11.712.985	23.682.134	10.167.327
303	Provinsi Kalimantan Timur	-	15.822.209	40.669.891	-
304	Kab. Berau	-	12.920.763	49.981.911	-
305	Kab. Kutai Kartanegara	-	12.961.833	46.716.963	-
306	Kab. Kutai Barat	-	-	-	-



PRESIDEN
REPUBLIK INDONESIA

- 797 -

V.12. RINCIAN DANA ALOKASI KHUSUS (DAK) FISIK MENURUT PROVINSI/KABUPATEN/KOTA
TAHUN ANGGARAN 2024

(dalam ribuan rupiah)

No	Nama Daerah	Air Minum		Sanitasi	
		Tematik Pengentasan Permukiman Kumuh Terpadu	Subtotal Air Minum	Sanitasi Mendukung Peningkatan Kualitas SDM	Tematik Pengentasan Permukiman Kumuh Terpadu
(1)	(2)	(23)	(24)	(25)	(26)
298	Kab. Tapin	-	9.451.065	5.739.312	-
299	Kota Banjarbaru	-	5.945.805	4.398.386	-
300	Kota Banjarmasin	-	-	2.807.920	-
301	Kab. Balangan	-	4.065.990	6.515.191	-
302	Kab. Tanah Bumbu	-	10.167.327	7.105.542	-
303	Provinsi Kalimantan Timur	-	-	-	-
304	Kab. Berau	-	-	-	-
305	Kab. Kutai Kartanegara	-	-	-	-
306	Kab. Kutai Barat	-	-	-	-



PRESIDEN
REPUBLIK INDONESIA

- 798 -

V.12. RINCIAN DANA ALOKASI KHUSUS (DAK) FISIK MENURUT PROVINSI/KABUPATEN/KOTA
TAHUN ANGGARAN 2024

(dalam ribuan rupiah)

No	Nama Daerah	Sanitasi	Perumahan dan Permukiman	Irigasi	
		Subtotal Sanitasi	Tematik Pengentasan Permukiman Kumuh Terpadu	Tematik Pengembangan Food Estate	Tematik Penguatan Kawasan Sentra Produksi Pangan (Pertanian, Perikanan, dan Hewani)
(1)	(2)	(27)	(28)	(29)	(30)
298	Kab. Tapin	5.739.312	-	-	-
299	Kota Banjarbaru	4.398.386	-	-	-
300	Kota Banjarmasin	2.807.920	-	-	-
301	Kab. Balangan	6.515.191	-	-	-
302	Kab. Tanah Bumbu	7.105.542	-	-	1.162.210
303	Provinsi Kalimantan Timur	-	-	-	-
304	Kab. Berau	-	-	-	6.973.833
305	Kab. Kutai Kartanegara	-	-	-	4.669.089
306	Kab. Kutai Barat	-	-	-	-



PRESIDEN
REPUBLIK INDONESIA

- 799 -

V.12. RINCIAN DANA ALOKASI KHUSUS (DAK) FISIK MENURUT PROVINSI/KABUPATEN/KOTA
TAHUN ANGGARAN 2024

(dalam ribuan rupiah)

No	Nama Daerah	Irigasi	Pertanian		
		Subtotal Irigasi	Tematik Pengembangan Food Estate	Tematik Penguatan Kawasan Sentra Produksi Pangan (Pertanian, Perikanan, dan Hewani)	Subtotal Pertanian
(1)	(2)	(31)	(32)	(33)	(34)
298	Kab. Tapin	-	-	-	-
299	Kota Banjarbaru	-	-	-	-
300	Kota Banjarmasin	-	-	-	-
301	Kab. Balangan	-	-	-	-
302	Kab. Tanah Bumbu	1.162.210	-	-	-
303	Provinsi Kalimantan Timur	-	-	475.013	475.013
304	Kab. Berau	6.973.833	-	-	-
305	Kab. Kutai Kartanegara	4.669.089	-	950.026	950.026
306	Kab. Kutai Barat	-	-	-	-



PRESIDEN
REPUBLIK INDONESIA

- 800 -

V.12. RINCIAN DANA ALOKASI KHUSUS (DAK) FISIK MENURUT PROVINSI/KABUPATEN/KOTA
TAHUN ANGGARAN 2024

(dalam ribuan rupiah)

No	Nama Daerah	Kelautan dan Perikanan	Perdagangan	Industri Kecil dan Menengah	Pariwisata
		Tematik Penguatan Kawasan Sentra Produksi Pangan (Pertanian, Perikanan, dan Hewani)	Tematik Penguatan Destinasi Pariwisata Prioritas	Tematik Penguatan Destinasi Pariwisata Prioritas	Tematik Penguatan Destinasi Pariwisata Prioritas
(1)	(2)	(35)	(36)	(37)	(38)
298	Kab. Tapin	-	-	-	-
299	Kota Banjarbaru	-	-	-	-
300	Kota Banjarmasin	-	-	-	-
301	Kab. Balangan	-	-	-	-
302	Kab. Tanah Bumbu	3.805.121	-	-	-
303	Provinsi Kalimantan Timur	1.079.929	-	-	-
304	Kab. Berau	2.261.712	-	4.750.950	5.540.536
305	Kab. Kutai Kartanegara	-	-	-	-
306	Kab. Kutai Barat	-	-	-	-



PRESIDEN
REPUBLIK INDONESIA

- 801 -

V.12. RINCIAN DANA ALOKASI KHUSUS (DAK) FISIK MENURUT PROVINSI/KABUPATEN/KOTA
TAHUN ANGGARAN 2024

(dalam ribuan rupiah)

No	Nama Daerah	Lingkungan Hidup	Transportasi Perairan	Transportasi Perdesaan	Kehutanan
		Tematik Penguatan Destinasi Pariwisata Prioritas	Tematik Peningkatan Konektivitas dan Elektrifikasi di Daerah Afirmasi	Tematik Peningkatan Konektivitas dan Elektrifikasi di Daerah Afirmasi	Tematik Pengembangan Food Estate
(1)	(2)	(39)	(40)	(41)	(42)
298	Kab. Tapin	-	-	-	-
299	Kota Banjarbaru	-	-	-	-
300	Kota Banjarmasin	-	-	-	-
301	Kab. Balangan	-	-	-	-
302	Kab. Tanah Bumbu	-	-	-	-
303	Provinsi Kalimantan Timur	-	-	-	-
304	Kab. Berau	1.160.808	-	-	-
305	Kab. Kutai Kartanegara	-	-	-	-
306	Kab. Kutai Barat	-	-	-	-



PRESIDEN
REPUBLIK INDONESIA

- 802 -

V.12. RINCIAN DANA ALOKASI KHUSUS (DAK) FISIK MENURUT PROVINSI/KABUPATEN/KOTA
TAHUN ANGGARAN 2024

(dalam ribuan rupiah)

No	Nama Daerah	Usaha Mikro, Kecil, dan Menengah	Infrastruktur Energi Terbarukan	TOTAL DAK FISIK
		Tematik Penguatan Destinasi Pariwisata Prioritas	Tematik Peningkatan Konektivitas dan Elektrifikasi di Daerah Afirmasi	
(1)	(2)	(44)	(45)	(46)
298	Kab. Tapin	-	-	36.584.807
299	Kota Banjarbaru	-	-	40.055.504
300	Kota Banjarmasin	-	-	21.286.014
301	Kab. Balangan	-	-	36.594.434
302	Kab. Tanah Bumbu	-	-	70.139.482
303	Provinsi Kalimantan Timur	-	-	215.371.296
304	Kab. Berau	-	-	82.281.122
305	Kab. Kutai Kartanegara	-	-	160.753.615
306	Kab. Kutai Barat	-	-	14.917.408



PRESIDEN
REPUBLIK INDONESIA

- 803 -

V.12. RINCIAN DANA ALOKASI KHUSUS (DAK) FISIK MENURUT PROVINSI/KABUPATEN/KOTA
TAHUN ANGGARAN 2024

(dalam ribuan rupiah)

No	Nama Daerah	Pendidikan			
		PAUD	SD	SMP	SKB
(1)	(2)	(3)	(4)	(5)	(6)
307	Kab. Kutai Timur	537.116	16.551.216	22.821.090	-
308	Kab. Paser	382.618	10.058.874	4.676.251	-
309	Kota Balikpapan	654.492	1.745.934	3.858.834	2.036.660
310	Kota Bontang	266.226	2.521.680	3.652.503	-
311	Kota Samarinda	323.928	2.968.359	7.761.325	-
312	Kab. Penajam Paser Utara	-	-	2.665.066	-
313	Kab. Mahakam Ulu	-	2.141.511	3.425.747	-
314	Provinsi Sulawesi Utara	-	-	-	-
315	Kab. Bolaang Mongondow	686.354	4.235.107	4.336.238	-



PRESIDEN
REPUBLIK INDONESIA

- 804 -

V.12. RINCIAN DANA ALOKASI KHUSUS (DAK) FISIK MENURUT PROVINSI/KABUPATEN/KOTA
TAHUN ANGGARAN 2024

(dalam ribuan rupiah)

No	Nama Daerah	Pendidikan			
		SMA	SLB	SMK	Perpustakaan
(1)	(2)	(7)	(8)	(9)	(10)
307	Kab. Kutai Timur	-	-	-	-
308	Kab. Paser	-	-	-	-
309	Kota Balikpapan	-	-	-	-
310	Kota Bontang	-	-	-	5.499.920
311	Kota Samarinda	-	-	-	-
312	Kab. Penajam Paser Utara	-	-	-	-
313	Kab. Mahakam Ulu	-	-	-	-
314	Provinsi Sulawesi Utara	41.844.803	6.803.271	118.823.691	-
315	Kab. Bolaang Mongondow	-	-	-	-



PRESIDEN
REPUBLIK INDONESIA

- 805 -

V.12. RINCIAN DANA ALOKASI KHUSUS (DAK) FISIK MENURUT PROVINSI/KABUPATEN/KOTA
TAHUN ANGGARAN 2024

(dalam ribuan rupiah)

No	Nama Daerah	Pendidikan	Kesehatan		
		Subtotal Pendidikan	Penguatan Penurunan Angka Kematian Ibu, Bayi, dan Intervensi Stunting	Penguatan Sistem Kesehatan	Keluarga Berencana
(1)	(2)	(11)	(12)	(13)	(14)
307	Kab. Kutai Timur	39.909.422	92.354	10.162.782	1.044.974
308	Kab. Paser	15.117.743	2.171.842	22.270.908	-
309	Kota Balikpapan	8.295.920	270.006	3.391.500	205.195
310	Kota Bontang	11.940.329	30.817	50.000	-
311	Kota Samarinda	11.053.612	113.971	8.340.345	112.097
312	Kab. Penajam Paser Utara	2.665.066	-	126.891.965	-
313	Kab. Mahakam Ulu	5.567.258	26.386	18.968.667	617.485
314	Provinsi Sulawesi Utara	167.471.765	12.313.229	51.000.002	-
315	Kab. Bolaang Mongondow	9.257.699	-	18.504.571	-



PRESIDEN
REPUBLIK INDONESIA

- 806 -

V.12. RINCIAN DANA ALOKASI KHUSUS (DAK) FISIK MENURUT PROVINSI/KABUPATEN/KOTA
TAHUN ANGGARAN 2024

(dalam ribuan rupiah)

No	Nama Daerah	Kesehatan	Jalan		
		Subtotal Kesehatan	Jalan Mendukung Konektivitas Daerah	Tematik Penguatan Destinasi Pariwisata Prioritas	Tematik Peningkatan Konektivitas dan Elektrifikasi di Daerah Afirmasi
(1)	(2)	(15)	(16)	(17)	(18)
307	Kab. Kutai Timur	11.300.110	14.380.650	-	-
308	Kab. Paser	24.442.750	22.338.547	-	-
309	Kota Balikpapan	3.866.701	-	-	-
310	Kota Bontang	80.817	5.000.000	-	-
311	Kota Samarinda	8.566.413	-	-	-
312	Kab. Penajam Paser Utara	126.891.965	11.933.310	-	-
313	Kab. Mahakam Ulu	19.612.538	12.989.893	-	13.351.921
314	Provinsi Sulawesi Utara	63.313.231	-	6.497.035	11.844.194
315	Kab. Bolaang Mongondow	18.504.571	7.866.637	-	-



PRESIDEN
REPUBLIK INDONESIA

- 807 -

V.12. RINCIAN DANA ALOKASI KHUSUS (DAK) FISIK MENURUT PROVINSI/KABUPATEN/KOTA
TAHUN ANGGARAN 2024

(dalam ribuan rupiah)

No	Nama Daerah	Jalan			Air Minum
		Tematik Pengembangan Food Estate	Tematik Penguatan Kawasan Sentra Produksi Pangan (Pertanian, Perikanan, dan Hewani)	Subtotal Jalan	Air Minum Mendukung Peningkatan Kualitas SDM
(1)	(2)	(19)	(20)	(21)	(22)
307	Kab. Kutai Timur	-	-	14.380.650	-
308	Kab. Paser	-	-	22.338.547	-
309	Kota Balikpapan	-	-	-	-
310	Kota Bontang	-	-	5.000.000	-
311	Kota Samarinda	-	-	-	-
312	Kab. Penajam Paser Utara	-	11.327.163	23.260.473	-
313	Kab. Mahakam Ulu	-	-	26.341.814	-
314	Provinsi Sulawesi Utara	-	9.794.645	28.135.874	-
315	Kab. Bolaang Mongondow	-	-	7.866.637	-



PRESIDEN
REPUBLIK INDONESIA

- 808 -

V.12. RINCIAN DANA ALOKASI KHUSUS (DAK) FISIK MENURUT PROVINSI/KABUPATEN/KOTA
TAHUN ANGGARAN 2024

(dalam ribuan rupiah)

No	Nama Daerah	Air Minum		Sanitasi	
		Tematik Pengentasan Permukiman Kumuh Terpadu	Subtotal Air Minum	Sanitasi Mendukung Peningkatan Kualitas SDM	Tematik Pengentasan Permukiman Kumuh Terpadu
(1)	(2)	(23)	(24)	(25)	(26)
307	Kab. Kutai Timur	-	-	-	-
308	Kab. Paser	-	-	-	-
309	Kota Balikpapan	-	-	-	-
310	Kota Bontang	-	-	-	-
311	Kota Samarinda	-	-	-	-
312	Kab. Penajam Paser Utara	-	-	-	-
313	Kab. Mahakam Ulu	-	-	-	-
314	Provinsi Sulawesi Utara	-	-	-	-
315	Kab. Bolaang Mongondow	-	-	-	-



PRESIDEN
REPUBLIK INDONESIA

- 809 -

V.12. RINCIAN DANA ALOKASI KHUSUS (DAK) FISIK MENURUT PROVINSI/KABUPATEN/KOTA
TAHUN ANGGARAN 2024

(dalam ribuan rupiah)

No	Nama Daerah	Sanitasi	Perumahan dan Permukiman	Irigasi	
		Subtotal Sanitasi	Tematik Pengentasan Permukiman Kumuh Terpadu	Tematik Pengembangan Food Estate	Tematik Penguatan Kawasan Sentra Produksi Pangan (Pertanian, Perikanan, dan Hewani)
(1)	(2)	(27)	(28)	(29)	(30)
307	Kab. Kutai Timur	-	-	-	-
308	Kab. Paser	-	-	-	-
309	Kota Balikpapan	-	-	-	-
310	Kota Bontang	-	-	-	-
311	Kota Samarinda	-	-	-	-
312	Kab. Penajam Paser Utara	-	-	-	9.307.360
313	Kab. Mahakam Ulu	-	-	-	-
314	Provinsi Sulawesi Utara	-	-	-	15.298.745
315	Kab. Bolaang Mongondow	-	-	-	-



PRESIDEN
REPUBLIK INDONESIA

- 810 -

V.12. RINCIAN DANA ALOKASI KHUSUS (DAK) FISIK MENURUT PROVINSI/KABUPATEN/KOTA
TAHUN ANGGARAN 2024

(dalam ribuan rupiah)

No	Nama Daerah	Irigasi	Pertanian		
		Subtotal Irigasi	Tematik Pengembangan Food Estate	Tematik Penguatan Kawasan Sentra Produksi Pangan (Pertanian, Perikanan, dan Hewani)	Subtotal Pertanian
(1)	(2)	(31)	(32)	(33)	(34)
307	Kab. Kutai Timur	-	-	-	-
308	Kab. Paser	-	-	-	-
309	Kota Balikpapan	-	-	-	-
310	Kota Bontang	-	-	-	-
311	Kota Samarinda	-	-	-	-
312	Kab. Penajam Paser Utara	9.307.360	-	1.920.053	1.920.053
313	Kab. Mahakam Ulu	-	-	-	-
314	Provinsi Sulawesi Utara	15.298.745	-	4.500.124	4.500.124
315	Kab. Bolaang Mongondow	-	-	-	-



PRESIDEN
REPUBLIK INDONESIA

- 811 -

V.12. RINCIAN DANA ALOKASI KHUSUS (DAK) FISIK MENURUT PROVINSI/KABUPATEN/KOTA
TAHUN ANGGARAN 2024

(dalam ribuan rupiah)

No	Nama Daerah	Kelautan dan Perikanan	Perdagangan	Industri Kecil dan Menengah	Pariwisata
		Tematik Penguatan Kawasan Sentra Produksi Pangan (Pertanian, Perikanan, dan Hewani)	Tematik Penguatan Destinasi Pariwisata Prioritas	Tematik Penguatan Destinasi Pariwisata Prioritas	Tematik Penguatan Destinasi Pariwisata Prioritas
(1)	(2)	(35)	(36)	(37)	(38)
307	Kab. Kutai Timur	-	-	-	-
308	Kab. Paser	-	-	-	-
309	Kota Balikpapan	-	-	-	-
310	Kota Bontang	-	-	-	-
311	Kota Samarinda	-	-	-	-
312	Kab. Penajam Paser Utara	1.343.653	-	-	-
313	Kab. Mahakam Ulu	-	-	-	-
314	Provinsi Sulawesi Utara	23.328.864	-	5.653.150	1.729.839
315	Kab. Bolaang Mongondow	-	-	-	-



PRESIDEN
REPUBLIK INDONESIA

- 812 -

V.12. RINCIAN DANA ALOKASI KHUSUS (DAK) FISIK MENURUT PROVINSI/KABUPATEN/KOTA
TAHUN ANGGARAN 2024

(dalam ribuan rupiah)

No	Nama Daerah	Lingkungan Hidup	Transportasi Perairan	Transportasi Perdesaan	Kehutanan
		Tematik Penguatan Destinasi Pariwisata Prioritas	Tematik Peningkatan Konektivitas dan Elektrifikasi di Daerah Afirmasi	Tematik Peningkatan Konektivitas dan Elektrifikasi di Daerah Afirmasi	Tematik Pengembangan Food Estate
(1)	(2)	(39)	(40)	(41)	(42)
307	Kab. Kutai Timur	-	-	-	-
308	Kab. Paser	-	-	-	-
309	Kota Balikpapan	-	-	-	-
310	Kota Bontang	-	-	-	-
311	Kota Samarinda	-	-	-	-
312	Kab. Penajam Paser Utara	-	-	-	-
313	Kab. Mahakam Ulu	-	10.830.000	6.654.907	-
314	Provinsi Sulawesi Utara	-	-	-	-
315	Kab. Bolaang Mongondow	-	-	-	-



PRESIDEN
REPUBLIK INDONESIA

- 813 -

V.12. RINCIAN DANA ALOKASI KHUSUS (DAK) FISIK MENURUT PROVINSI/KABUPATEN/KOTA
TAHUN ANGGARAN 2024

(dalam ribuan rupiah)

No	Nama Daerah	Usaha Mikro, Kecil, dan Menengah	Infrastruktur Energi Terbarukan	TOTAL DAK FISIK
		Tematik Penguatan Destinasi Pariwisata Prioritas	Tematik Peningkatan Konektivitas dan Elektrifikasi di Daerah Afirmasi	
(1)	(2)	(44)	(45)	(46)
307	Kab. Kutai Timur	-	-	65.590.182
308	Kab. Paser	-	-	61.899.040
309	Kota Balikpapan	-	-	12.162.621
310	Kota Bontang	-	-	17.021.146
311	Kota Samarinda	-	-	19.620.025
312	Kab. Penajam Paser Utara	-	-	165.388.570
313	Kab. Mahakam Ulu	-	-	69.006.517
314	Provinsi Sulawesi Utara	-	-	309.431.592
315	Kab. Bolaang Mongondow	-	-	35.628.907



PRESIDEN
REPUBLIK INDONESIA

- 814 -

V.12. RINCIAN DANA ALOKASI KHUSUS (DAK) FISIK MENURUT PROVINSI/KABUPATEN/KOTA
TAHUN ANGGARAN 2024

(dalam ribuan rupiah)

No	Nama Daerah	Pendidikan			
		PAUD	SD	SMP	SKB
(1)	(2)	(3)	(4)	(5)	(6)
316	Kab. Minahasa	285.228	3.981.923	3.680.503	960.633
317	Kab. Kepulauan Sangihe	572.288	1.366.378	1.547.178	543.501
318	Kota Bitung	300.223	1.427.592	3.007.738	498.227
319	Kota Manado	258.014	1.187.219	6.146.943	-
320	Kab. Kepulauan Talaud	682.948	5.271.034	8.395.661	-
321	Kab. Minahasa Selatan	511.808	7.282.474	5.094.327	3.153.264
322	Kota Tomohon	263.065	6.318.566	5.511.078	-
323	Kab. Minahasa Utara	439.800	5.442.699	5.416.850	-
324	Kab. Kep. Siau Tagulandang Biaro	639.589	4.873.078	4.455.186	-



PRESIDEN
REPUBLIK INDONESIA

- 815 -

V.12. RINCIAN DANA ALOKASI KHUSUS (DAK) FISIK MENURUT PROVINSI/KABUPATEN/KOTA
TAHUN ANGGARAN 2024

(dalam ribuan rupiah)

No	Nama Daerah	Pendidikan			
		SMA	SLB	SMK	Perpustakaan
(1)	(2)	(7)	(8)	(9)	(10)
316	Kab. Minahasa	-	-	-	10.500.000
317	Kab. Kepulauan Sangihe	-	-	-	10.948.052
318	Kota Bitung	-	-	-	-
319	Kota Manado	-	-	-	-
320	Kab. Kepulauan Talaud	-	-	-	-
321	Kab. Minahasa Selatan	-	-	-	-
322	Kota Tomohon	-	-	-	-
323	Kab. Minahasa Utara	-	-	-	-
324	Kab. Kep. Siau Tagulandang Biaro	-	-	-	300.000



PRESIDEN
REPUBLIK INDONESIA

- 816 -

V.12. RINCIAN DANA ALOKASI KHUSUS (DAK) FISIK MENURUT PROVINSI/KABUPATEN/KOTA
TAHUN ANGGARAN 2024

(dalam ribuan rupiah)

No	Nama Daerah	Pendidikan	Kesehatan		
		Subtotal Pendidikan	Penguatan Penurunan Angka Kematian Ibu, Bayi, dan Intervensi Stunting	Penguatan Sistem Kesehatan	Keluarga Berencana
(1)	(2)	(11)	(12)	(13)	(14)
316	Kab. Minahasa	19.408.287	109.224	7.816.006	962.829
317	Kab. Kepulauan Sangihe	14.977.397	-	108.877.681	2.492.762
318	Kota Bitung	5.233.780	-	33.585.333	1.899.952
319	Kota Manado	7.592.176	873.537	46.682.481	1.804.955
320	Kab. Kepulauan Talaud	14.349.643	7.700.995	6.830.000	2.499.937
321	Kab. Minahasa Selatan	16.041.873	10.127.060	23.730.043	2.336.965
322	Kota Tomohon	12.092.709	35.884	38.876.687	569.986
323	Kab. Minahasa Utara	11.299.349	-	51.039.681	-
324	Kab. Kep. Siau Tagulandang Biaro	10.267.853	3.811.886	5.867.538	1.405.965



PRESIDEN
REPUBLIK INDONESIA

- 817 -

V.12. RINCIAN DANA ALOKASI KHUSUS (DAK) FISIK MENURUT PROVINSI/KABUPATEN/KOTA
TAHUN ANGGARAN 2024

(dalam ribuan rupiah)

No	Nama Daerah	Kesehatan	Jalan		
		Subtotal Kesehatan	Jalan Mendukung Konektivitas Daerah	Tematik Penguatan Destinasi Pariwisata Prioritas	Tematik Peningkatan Konektivitas dan Elektrifikasi di Daerah Afirmasi
(1)	(2)	(15)	(16)	(17)	(18)
316	Kab. Minahasa	8.888.059	-	-	-
317	Kab. Kepulauan Sangihe	111.370.443	-	-	13.623.314
318	Kota Bitung	35.485.285	-	5.450.384	-
319	Kota Manado	49.360.973	-	-	-
320	Kab. Kepulauan Talaud	17.030.932	4.586.643	-	6.549.647
321	Kab. Minahasa Selatan	36.194.068	6.045.136	-	-
322	Kota Tomohon	39.482.557	6.298.284	5.668.442	-
323	Kab. Minahasa Utara	51.039.681	-	-	-
324	Kab. Kep. Siau Tagulandang Biaro	11.085.389	-	-	-



PRESIDEN
REPUBLIK INDONESIA

- 818 -

V.12. RINCIAN DANA ALOKASI KHUSUS (DAK) FISIK MENURUT PROVINSI/KABUPATEN/KOTA
TAHUN ANGGARAN 2024

(dalam ribuan rupiah)

No	Nama Daerah	Jalan			Air Minum
		Tematik Pengembangan Food Estate	Tematik Penguatan Kawasan Sentra Produksi Pangan (Pertanian, Perikanan, dan Hewani)	Subtotal Jalan	Air Minum Mendukung Peningkatan Kualitas SDM
(1)	(2)	(19)	(20)	(21)	(22)
316	Kab. Minahasa	-	9.199.646	9.199.646	-
317	Kab. Kepulauan Sangihe	-	7.769.936	21.393.250	-
318	Kota Bitung	-	-	5.450.384	-
319	Kota Manado	-	-	-	-
320	Kab. Kepulauan Talaud	-	5.214.279	16.350.569	-
321	Kab. Minahasa Selatan	-	6.311.358	12.356.494	-
322	Kota Tomohon	-	-	11.966.726	-
323	Kab. Minahasa Utara	-	-	-	-
324	Kab. Kep. Siau Tagulandang Biaro	-	-	-	-



PRESIDEN
REPUBLIK INDONESIA

- 819 -

V.12. RINCIAN DANA ALOKASI KHUSUS (DAK) FISIK MENURUT PROVINSI/KABUPATEN/KOTA
TAHUN ANGGARAN 2024

(dalam ribuan rupiah)

No	Nama Daerah	Air Minum		Sanitasi	
		Tematik Pengentasan Permukiman Kumuh Terpadu	Subtotal Air Minum	Sanitasi Mendukung Peningkatan Kualitas SDM	Tematik Pengentasan Permukiman Kumuh Terpadu
(1)	(2)	(23)	(24)	(25)	(26)
316	Kab. Minahasa	-	-	-	-
317	Kab. Kepulauan Sangihe	-	-	-	-
318	Kota Bitung	-	-	-	-
319	Kota Manado	-	-	-	-
320	Kab. Kepulauan Talaud	-	-	-	-
321	Kab. Minahasa Selatan	-	-	-	-
322	Kota Tomohon	-	-	-	-
323	Kab. Minahasa Utara	-	-	-	-
324	Kab. Kep. Siau Tagulandang Biaro	-	-	-	-



PRESIDEN
REPUBLIK INDONESIA

- 820 -

V.12. RINCIAN DANA ALOKASI KHUSUS (DAK) FISIK MENURUT PROVINSI/KABUPATEN/KOTA
TAHUN ANGGARAN 2024

(dalam ribuan rupiah)

No	Nama Daerah	Sanitasi	Perumahan dan Permukiman	Irigasi	
		Subtotal Sanitasi	Tematik Pengentasan Permukiman Kumuh Terpadu	Tematik Pengembangan Food Estate	Tematik Penguatan Kawasan Sentra Produksi Pangan (Pertanian, Perikanan, dan Hewani)
(1)	(2)	(27)	(28)	(29)	(30)
316	Kab. Minahasa	-	-	-	2.909.624
317	Kab. Kepulauan Sangihe	-	-	-	-
318	Kota Bitung	-	-	-	-
319	Kota Manado	-	-	-	-
320	Kab. Kepulauan Talaud	-	-	-	3.025.350
321	Kab. Minahasa Selatan	-	-	-	4.714.100
322	Kota Tomohon	-	-	-	-
323	Kab. Minahasa Utara	-	-	-	1.534.991
324	Kab. Kep. Siau Tagulandang Biaro	-	-	-	-



PRESIDEN
REPUBLIK INDONESIA

- 821 -

V.12. RINCIAN DANA ALOKASI KHUSUS (DAK) FISIK MENURUT PROVINSI/KABUPATEN/KOTA
TAHUN ANGGARAN 2024

(dalam ribuan rupiah)

No	Nama Daerah	Irigasi	Pertanian		
		Subtotal Irigasi	Tematik Pengembangan Food Estate	Tematik Penguatan Kawasan Sentra Produksi Pangan (Pertanian, Perikanan, dan Hewani)	Subtotal Pertanian
(1)	(2)	(31)	(32)	(33)	(34)
316	Kab. Minahasa	2.909.624	-	-	-
317	Kab. Kepulauan Sangihe	-	-	-	-
318	Kota Bitung	-	-	-	-
319	Kota Manado	-	-	-	-
320	Kab. Kepulauan Talaud	3.025.350	-	-	-
321	Kab. Minahasa Selatan	4.714.100	-	7.775.000	7.775.000
322	Kota Tomohon	-	-	-	-
323	Kab. Minahasa Utara	1.534.991	-	26.850.739	26.850.739
324	Kab. Kep. Siau Tagulandang Biaro	-	-	-	-



PRESIDEN
REPUBLIK INDONESIA

- 822 -

V.12. RINCIAN DANA ALOKASI KHUSUS (DAK) FISIK MENURUT PROVINSI/KABUPATEN/KOTA
TAHUN ANGGARAN 2024

(dalam ribuan rupiah)

No	Nama Daerah	Kelautan dan Perikanan	Perdagangan	Industri Kecil dan Menengah	Pariwisata
		Tematik Penguatan Kawasan Sentra Produksi Pangan (Pertanian, Perikanan, dan Hewani)	Tematik Penguatan Destinasi Pariwisata Prioritas	Tematik Penguatan Destinasi Pariwisata Prioritas	Tematik Penguatan Destinasi Pariwisata Prioritas
(1)	(2)	(35)	(36)	(37)	(38)
316	Kab. Minahasa	10.831.947	-	-	-
317	Kab. Kepulauan Sangihe	5.618.145	-	-	-
318	Kota Bitung	-	-	6.270.000	5.033.801
319	Kota Manado	-	-	-	-
320	Kab. Kepulauan Talaud	5.471.451	-	-	-
321	Kab. Minahasa Selatan	-	-	-	-
322	Kota Tomohon	-	-	-	5.687.115
323	Kab. Minahasa Utara	6.099.322	-	-	2.040.000
324	Kab. Kep. Siau Tagulandang Biaro	-	-	-	-



PRESIDEN
REPUBLIK INDONESIA

- 823 -

V.12. RINCIAN DANA ALOKASI KHUSUS (DAK) FISIK MENURUT PROVINSI/KABUPATEN/KOTA
TAHUN ANGGARAN 2024

(dalam ribuan rupiah)

No	Nama Daerah	Lingkungan Hidup	Transportasi Perairan	Transportasi Perdesaan	Kehutanan
		Tematik Penguatan Destinasi Pariwisata Prioritas	Tematik Peningkatan Konektivitas dan Elektrifikasi di Daerah Afirmasi	Tematik Peningkatan Konektivitas dan Elektrifikasi di Daerah Afirmasi	Tematik Pengembangan Food Estate
(1)	(2)	(39)	(40)	(41)	(42)
316	Kab. Minahasa	-	-	-	-
317	Kab. Kepulauan Sangihe	-	-	744.564	-
318	Kota Bitung	-	-	-	-
319	Kota Manado	-	-	-	-
320	Kab. Kepulauan Talaud	-	1.354.711	8.731.676	-
321	Kab. Minahasa Selatan	-	-	-	-
322	Kota Tomohon	2.250.338	-	-	-
323	Kab. Minahasa Utara	1.047.273	-	-	-
324	Kab. Kep. Siau Tagulandang Biaro	-	-	-	-



PRESIDEN
REPUBLIK INDONESIA

- 824 -

V.12. RINCIAN DANA ALOKASI KHUSUS (DAK) FISIK MENURUT PROVINSI/KABUPATEN/KOTA
TAHUN ANGGARAN 2024

(dalam ribuan rupiah)

No	Nama Daerah	Usaha Mikro, Kecil, dan Menengah	Infrastruktur Energi Terbarukan	TOTAL DAK FISIK
		Tematik Penguatan Destinasi Pariwisata Prioritas	Tematik Peningkatan Konektivitas dan Elektrifikasi di Daerah Afirmasi	
(1)	(2)	(44)	(45)	(46)
316	Kab. Minahasa	-	-	51.237.563
317	Kab. Kepulauan Sangihe	-	-	154.103.799
318	Kota Bitung	-	-	57.473.250
319	Kota Manado	-	-	56.953.149
320	Kab. Kepulauan Talaud	-	-	66.314.332
321	Kab. Minahasa Selatan	-	-	77.081.535
322	Kota Tomohon	-	-	71.479.445
323	Kab. Minahasa Utara	-	-	99.911.355
324	Kab. Kep. Siau Tagulandang Biaro	-	-	21.353.242



PRESIDEN
REPUBLIK INDONESIA

- 825 -

V.12. RINCIAN DANA ALOKASI KHUSUS (DAK) FISIK MENURUT PROVINSI/KABUPATEN/KOTA
TAHUN ANGGARAN 2024

(dalam ribuan rupiah)

No	Nama Daerah	Pendidikan			
		PAUD	SD	SMP	SKB
(1)	(2)	(3)	(4)	(5)	(6)
325	Kota Kotamobagu	417.776	4.403.027	4.188.005	-
326	Kab. Bolaang Mongondow Utara	493.076	4.285.202	2.278.845	473.220
327	Kab. Minahasa Tenggara	244.564	3.377.770	3.178.186	299.926
328	Kab. Bolaang Mongondow Timur	311.120	2.975.697	2.934.184	-
329	Kab. Bolaang Mongondow Selatan	245.219	2.218.508	2.361.305	-
330	Provinsi Sulawesi Tengah	-	-	-	-
331	Kab. Banggai	1.518.427	11.482.796	7.891.930	-
332	Kab. Banggai Kepulauan	506.558	7.949.922	4.332.111	-
333	Kab. Buol	521.410	6.878.768	2.835.908	-



PRESIDEN
REPUBLIK INDONESIA

- 826 -

V.12. RINCIAN DANA ALOKASI KHUSUS (DAK) FISIK MENURUT PROVINSI/KABUPATEN/KOTA
TAHUN ANGGARAN 2024

(dalam ribuan rupiah)

No	Nama Daerah	Pendidikan			
		SMA	SLB	SMK	Perpustakaan
<i>(1)</i>	<i>(2)</i>	<i>(7)</i>	<i>(8)</i>	<i>(9)</i>	<i>(10)</i>
325	Kota Kotamobagu	-	-	-	799.379
326	Kab. Bolaang Mongondow Utara	-	-	-	-
327	Kab. Minahasa Tenggara	-	-	-	-
328	Kab. Bolaang Mongondow Timur	-	-	-	-
329	Kab. Bolaang Mongondow Selatan	-	-	-	-
330	Provinsi Sulawesi Tengah	66.015.721	-	141.860.455	5.500.000
331	Kab. Banggai	-	-	-	11.000.000
332	Kab. Banggai Kepulauan	-	-	-	-
333	Kab. Buol	-	-	-	-



PRESIDEN
REPUBLIK INDONESIA

- 827 -

V.12. RINCIAN DANA ALOKASI KHUSUS (DAK) FISIK MENURUT PROVINSI/KABUPATEN/KOTA
TAHUN ANGGARAN 2024

(dalam ribuan rupiah)

No	Nama Daerah	Pendidikan	Kesehatan		
		Subtotal Pendidikan	Penguatan Penurunan Angka Kematian Ibu, Bayi, dan Intervensi Stunting	Penguatan Sistem Kesehatan	Keluarga Berencana
(1)	(2)	(11)	(12)	(13)	(14)
325	Kota Kotamobagu	9.808.187	23.753	6.791.611	-
326	Kab. Bolaang Mongondow Utara	7.530.343	-	3.590.000	695.983
327	Kab. Minahasa Tenggara	7.100.446	4.840.625	31.759.001	2.960.155
328	Kab. Bolaang Mongondow Timur	6.221.001	664.753	6.316.422	-
329	Kab. Bolaang Mongondow Selatan	4.825.032	6.802.722	3.120.480	798.980
330	Provinsi Sulawesi Tengah	213.376.176	4.239.722	3.000.000	-
331	Kab. Banggai	31.893.153	99.963	17.476.112	249.994
332	Kab. Banggai Kepulauan	12.788.591	109.224	30.351.829	385.340
333	Kab. Buol	10.236.086	109.224	45.087.300	709.399



PRESIDEN
REPUBLIK INDONESIA

- 828 -

V.12. RINCIAN DANA ALOKASI KHUSUS (DAK) FISIK MENURUT PROVINSI/KABUPATEN/KOTA
TAHUN ANGGARAN 2024

(dalam ribuan rupiah)

No	Nama Daerah	Kesehatan	Jalan		
		Subtotal Kesehatan	Jalan Mendukung Konektivitas Daerah	Tematik Penguatan Destinasi Pariwisata Prioritas	Tematik Peningkatan Konektivitas dan Elektrifikasi di Daerah Afirmasi
(1)	(2)	(15)	(16)	(17)	(18)
325	Kota Kotamobagu	6.815.364	-	-	-
326	Kab. Bolaang Mongondow Utara	4.285.983	7.787.022	-	-
327	Kab. Minahasa Tenggara	39.559.781	-	-	-
328	Kab. Bolaang Mongondow Timur	6.981.175	9.417.677	-	-
329	Kab. Bolaang Mongondow Selatan	10.722.182	8.901.037	-	-
330	Provinsi Sulawesi Tengah	7.239.722	12.754.408	-	17.261.990
331	Kab. Banggai	17.826.069	8.008.135	-	-
332	Kab. Banggai Kepulauan	30.846.393	9.197.481	-	-
333	Kab. Buol	45.905.923	18.938.851	-	-



PRESIDEN
REPUBLIK INDONESIA

- 829 -

V.12. RINCIAN DANA ALOKASI KHUSUS (DAK) FISIK MENURUT PROVINSI/KABUPATEN/KOTA
TAHUN ANGGARAN 2024

(dalam ribuan rupiah)

No	Nama Daerah	Jalan			Air Minum
		Tematik Pengembangan Food Estate	Tematik Penguatan Kawasan Sentra Produksi Pangan (Pertanian, Perikanan, dan Hewani)	Subtotal Jalan	Air Minum Mendukung Peningkatan Kualitas SDM
(1)	(2)	(19)	(20)	(21)	(22)
325	Kota Kotamobagu	-	-	-	-
326	Kab. Bolaang Mongondow Utara	-	8.489.942	16.276.964	-
327	Kab. Minahasa Tenggara	-	-	-	-
328	Kab. Bolaang Mongondow Timur	-	-	9.417.677	-
329	Kab. Bolaang Mongondow Selatan	-	9.362.029	18.263.066	-
330	Provinsi Sulawesi Tengah	-	15.270.564	45.286.962	-
331	Kab. Banggai	-	9.854.364	17.862.499	-
332	Kab. Banggai Kepulauan	-	27.668.928	36.866.409	15.000.000
333	Kab. Buol	-	-	18.938.851	-



PRESIDEN
REPUBLIK INDONESIA

- 830 -

V.12. RINCIAN DANA ALOKASI KHUSUS (DAK) FISIK MENURUT PROVINSI/KABUPATEN/KOTA
TAHUN ANGGARAN 2024

(dalam ribuan rupiah)

No	Nama Daerah	Air Minum		Sanitasi	
		Tematik Pengentasan Permukiman Kumuh Terpadu	Subtotal Air Minum	Sanitasi Mendukung Peningkatan Kualitas SDM	Tematik Pengentasan Permukiman Kumuh Terpadu
(1)	(2)	(23)	(24)	(25)	(26)
325	Kota Kotamobagu	-	-	-	-
326	Kab. Bolaang Mongondow Utara	-	-	-	-
327	Kab. Minahasa Tenggara	-	-	-	-
328	Kab. Bolaang Mongondow Timur	-	-	-	-
329	Kab. Bolaang Mongondow Selatan	14.032.008	14.032.008	-	4.347.117
330	Provinsi Sulawesi Tengah	-	-	-	-
331	Kab. Banggai	-	-	-	-
332	Kab. Banggai Kepulauan	-	15.000.000	-	-
333	Kab. Buol	-	-	-	-



PRESIDEN
REPUBLIK INDONESIA

- 831 -

V.12. RINCIAN DANA ALOKASI KHUSUS (DAK) FISIK MENURUT PROVINSI/KABUPATEN/KOTA
TAHUN ANGGARAN 2024

(dalam ribuan rupiah)

No	Nama Daerah	Sanitasi	Perumahan dan Permukiman	Irigasi	
		Subtotal Sanitasi	Tematik Pengentasan Permukiman Kumuh Terpadu	Tematik Pengembangan Food Estate	Tematik Penguatan Kawasan Sentra Produksi Pangan (Pertanian, Perikanan, dan Hewani)
(1)	(2)	(27)	(28)	(29)	(30)
325	Kota Kotamobagu	-	-	-	-
326	Kab. Bolaang Mongondow Utara	-	-	-	1.138.671
327	Kab. Minahasa Tenggara	-	-	-	-
328	Kab. Bolaang Mongondow Timur	-	-	-	-
329	Kab. Bolaang Mongondow Selatan	4.347.117	25.255.354	-	2.513.446
330	Provinsi Sulawesi Tengah	-	-	-	16.825.719
331	Kab. Banggai	-	-	-	2.973.646
332	Kab. Banggai Kepulauan	-	-	-	3.237.289
333	Kab. Buol	-	-	-	-



PRESIDEN
REPUBLIK INDONESIA

- 832 -

V.12. RINCIAN DANA ALOKASI KHUSUS (DAK) FISIK MENURUT PROVINSI/KABUPATEN/KOTA
TAHUN ANGGARAN 2024

(dalam ribuan rupiah)

No	Nama Daerah	Irigasi	Pertanian		
		Subtotal Irigasi	Tematik Pengembangan Food Estate	Tematik Penguatan Kawasan Sentra Produksi Pangan (Pertanian, Perikanan, dan Hewani)	Subtotal Pertanian
(1)	(2)	(31)	(32)	(33)	(34)
325	Kota Kotamobagu	-	-	-	-
326	Kab. Bolaang Mongondow Utara	1.138.671	-	5.600.000	5.600.000
327	Kab. Minahasa Tenggara	-	-	-	-
328	Kab. Bolaang Mongondow Timur	-	-	-	-
329	Kab. Bolaang Mongondow Selatan	2.513.446	-	-	-
330	Provinsi Sulawesi Tengah	16.825.719	-	9.732.830	9.732.830
331	Kab. Banggai	2.973.646	-	2.550.000	2.550.000
332	Kab. Banggai Kepulauan	3.237.289	-	2.800.000	2.800.000
333	Kab. Buol	-	-	7.200.000	7.200.000



PRESIDEN
REPUBLIK INDONESIA

- 833 -

V.12. RINCIAN DANA ALOKASI KHUSUS (DAK) FISIK MENURUT PROVINSI/KABUPATEN/KOTA
TAHUN ANGGARAN 2024

(dalam ribuan rupiah)

No	Nama Daerah	Kelautan dan Perikanan	Perdagangan	Industri Kecil dan Menengah	Pariwisata
		Tematik Penguatan Kawasan Sentra Produksi Pangan (Pertanian, Perikanan, dan Hewani)	Tematik Penguatan Destinasi Pariwisata Prioritas	Tematik Penguatan Destinasi Pariwisata Prioritas	Tematik Penguatan Destinasi Pariwisata Prioritas
(1)	(2)	(35)	(36)	(37)	(38)
325	Kota Kotamobagu	-	-	-	-
326	Kab. Bolaang Mongondow Utara	-	-	-	-
327	Kab. Minahasa Tenggara	-	-	-	-
328	Kab. Bolaang Mongondow Timur	-	-	-	-
329	Kab. Bolaang Mongondow Selatan	2.265.790	-	-	-
330	Provinsi Sulawesi Tengah	17.014.547	-	-	-
331	Kab. Banggai	-	-	-	-
332	Kab. Banggai Kepulauan	5.668.231	-	-	-
333	Kab. Buol	-	-	-	-



PRESIDEN
REPUBLIK INDONESIA

- 834 -

V.12. RINCIAN DANA ALOKASI KHUSUS (DAK) FISIK MENURUT PROVINSI/KABUPATEN/KOTA
TAHUN ANGGARAN 2024

(dalam ribuan rupiah)

No	Nama Daerah	Lingkungan Hidup	Transportasi Perairan	Transportasi Perdesaan	Kehutanan
		Tematik Penguatan Destinasi Pariwisata Prioritas	Tematik Peningkatan Konektivitas dan Elektrifikasi di Daerah Afirmasi	Tematik Peningkatan Konektivitas dan Elektrifikasi di Daerah Afirmasi	Tematik Pengembangan Food Estate
(1)	(2)	(39)	(40)	(41)	(42)
325	Kota Kotamobagu	-	-	-	-
326	Kab. Bolaang Mongondow Utara	-	-	-	-
327	Kab. Minahasa Tenggara	-	-	-	-
328	Kab. Bolaang Mongondow Timur	-	-	-	-
329	Kab. Bolaang Mongondow Selatan	-	-	-	-
330	Provinsi Sulawesi Tengah	-	24.000.000	-	-
331	Kab. Banggai	-	-	-	-
332	Kab. Banggai Kepulauan	-	-	-	-
333	Kab. Buol	-	-	-	-



PRESIDEN
REPUBLIK INDONESIA

- 835 -

V.12. RINCIAN DANA ALOKASI KHUSUS (DAK) FISIK MENURUT PROVINSI/KABUPATEN/KOTA
TAHUN ANGGARAN 2024

(dalam ribuan rupiah)

No	Nama Daerah	Usaha Mikro, Kecil, dan Menengah	Infrastruktur Energi Terbarukan	TOTAL DAK FISIK
		Tematik Penguatan Destinasi Pariwisata Prioritas	Tematik Peningkatan Konektivitas dan Elektrifikasi di Daerah Afirmasi	
(1)	(2)	(44)	(45)	(46)
325	Kota Kotamobagu	-	-	16.623.551
326	Kab. Bolaang Mongondow Utara	-	-	34.831.961
327	Kab. Minahasa Tenggara	-	-	46.660.227
328	Kab. Bolaang Mongondow Timur	-	-	22.619.853
329	Kab. Bolaang Mongondow Selatan	-	-	82.223.995
330	Provinsi Sulawesi Tengah	-	-	333.475.956
331	Kab. Banggai	-	-	73.105.367
332	Kab. Banggai Kepulauan	-	-	107.206.913
333	Kab. Buol	-	-	82.280.860



PRESIDEN
REPUBLIK INDONESIA

- 836 -

V.12. RINCIAN DANA ALOKASI KHUSUS (DAK) FISIK MENURUT PROVINSI/KABUPATEN/KOTA
TAHUN ANGGARAN 2024

(dalam ribuan rupiah)

No	Nama Daerah	Pendidikan			
		PAUD	SD	SMP	SKB
(1)	(2)	(3)	(4)	(5)	(6)
334	Kab. Toli-Toli	730.775	17.775.900	3.781.763	1.060.418
335	Kab. Donggala	1.244.063	17.808.103	8.199.295	-
336	Kab. Morowali	706.764	10.866.718	4.792.589	-
337	Kab. Poso	655.060	6.045.842	5.091.357	365.409
338	Kota Palu	453.837	3.504.936	3.687.507	-
339	Kab. Parigi Moutong	799.802	24.586.357	13.848.718	-
340	Kab. Tojo Una Una	1.102.500	14.292.275	4.979.513	333.545
341	Kab. Sigi	290.961	3.367.866	2.699.133	-
342	Kab. Banggai Laut	260.462	2.726.806	2.903.082	-



PRESIDEN
REPUBLIK INDONESIA

- 837 -

V.12. RINCIAN DANA ALOKASI KHUSUS (DAK) FISIK MENURUT PROVINSI/KABUPATEN/KOTA
TAHUN ANGGARAN 2024

(dalam ribuan rupiah)

No	Nama Daerah	Pendidikan			
		SMA	SLB	SMK	Perpustakaan
<i>(1)</i>	<i>(2)</i>	<i>(7)</i>	<i>(8)</i>	<i>(9)</i>	<i>(10)</i>
334	Kab. Toli-Toli	-	-	-	-
335	Kab. Donggala	-	-	-	-
336	Kab. Morowali	-	-	-	-
337	Kab. Poso	-	-	-	-
338	Kota Palu	-	-	-	1.000.000
339	Kab. Parigi Moutong	-	-	-	-
340	Kab. Tojo Una Una	-	-	-	500.000
341	Kab. Sigi	-	-	-	-
342	Kab. Banggai Laut	-	-	-	-



PRESIDEN
REPUBLIK INDONESIA

- 838 -

V.12. RINCIAN DANA ALOKASI KHUSUS (DAK) FISIK MENURUT PROVINSI/KABUPATEN/KOTA
TAHUN ANGGARAN 2024

(dalam ribuan rupiah)

No	Nama Daerah	Pendidikan	Kesehatan		
		Subtotal Pendidikan	Penguatan Penurunan Angka Kematian Ibu, Bayi, dan Intervensi Stunting	Penguatan Sistem Kesehatan	Keluarga Berencana
(1)	(2)	(11)	(12)	(13)	(14)
334	Kab. Toli-Toli	23.348.856	-	38.384.056	1.674.305
335	Kab. Donggala	27.251.461	109.224	26.996.135	1.620.296
336	Kab. Morowali	16.366.071	2.014.347	4.753.071	-
337	Kab. Poso	12.157.668	2.542.123	19.218.289	623.191
338	Kota Palu	8.646.280	2.714.502	22.771.562	155.996
339	Kab. Parigi Moutong	39.234.877	-	41.417.776	-
340	Kab. Tojo Una Una	21.207.833	299.889	6.479.295	2.117.947
341	Kab. Sigi	6.357.960	5.324.046	15.230.887	2.819.522
342	Kab. Banggai Laut	5.890.350	-	31.383.074	2.604.935



PRESIDEN
REPUBLIK INDONESIA

- 839 -

V.12. RINCIAN DANA ALOKASI KHUSUS (DAK) FISIK MENURUT PROVINSI/KABUPATEN/KOTA
TAHUN ANGGARAN 2024

(dalam ribuan rupiah)

No	Nama Daerah	Kesehatan	Jalan		
		Subtotal Kesehatan	Jalan Mendukung Konektivitas Daerah	Tematik Penguatan Destinasi Pariwisata Prioritas	Tematik Peningkatan Konektivitas dan Elektrifikasi di Daerah Afirmasi
(1)	(2)	(15)	(16)	(17)	(18)
334	Kab. Toli-Toli	40.058.361	10.030.415	-	18.566.133
335	Kab. Donggala	28.725.655	12.120.632	-	19.096.963
336	Kab. Morowali	6.767.418	9.997.892	-	-
337	Kab. Poso	22.383.603	12.450.848	-	-
338	Kota Palu	25.642.060	50.552.000	-	-
339	Kab. Parigi Moutong	41.417.776	26.320.926	-	-
340	Kab. Tojo Una Una	8.897.131	43.756.064	-	14.108.930
341	Kab. Sigi	23.374.455	10.023.868	-	20.391.988
342	Kab. Banggai Laut	33.988.009	-	-	-



PRESIDEN
REPUBLIK INDONESIA

- 840 -

V.12. RINCIAN DANA ALOKASI KHUSUS (DAK) FISIK MENURUT PROVINSI/KABUPATEN/KOTA
TAHUN ANGGARAN 2024

(dalam ribuan rupiah)

No	Nama Daerah	Jalan			Air Minum
		Tematik Pengembangan Food Estate	Tematik Penguatan Kawasan Sentra Produksi Pangan (Pertanian, Perikanan, dan Hewani)	Subtotal Jalan	Air Minum Mendukung Peningkatan Kualitas SDM
(1)	(2)	(19)	(20)	(21)	(22)
334	Kab. Toli-Toli	-	-	28.596.548	-
335	Kab. Donggala	-	27.972.011	59.189.606	6.665.385
336	Kab. Morowali	-	9.707.870	19.705.762	-
337	Kab. Poso	-	51.837.428	64.288.276	4.647.599
338	Kota Palu	-	-	50.552.000	-
339	Kab. Parigi Moutong	-	9.010.549	35.331.475	-
340	Kab. Tojo Una Una	-	-	57.864.994	8.000.000
341	Kab. Sigi	-	26.200.189	56.616.045	-
342	Kab. Banggai Laut	-	7.870.178	7.870.178	-



PRESIDEN
REPUBLIK INDONESIA

- 841 -

V.12. RINCIAN DANA ALOKASI KHUSUS (DAK) FISIK MENURUT PROVINSI/KABUPATEN/KOTA
TAHUN ANGGARAN 2024

(dalam ribuan rupiah)

No	Nama Daerah	Air Minum		Sanitasi	
		Tematik Pengentasan Permukiman Kumuh Terpadu	Subtotal Air Minum	Sanitasi Mendukung Peningkatan Kualitas SDM	Tematik Pengentasan Permukiman Kumuh Terpadu
(1)	(2)	(23)	(24)	(25)	(26)
334	Kab. Toli-Toli	1.298.850	1.298.850	-	1.954.810
335	Kab. Donggala	-	6.665.385	-	-
336	Kab. Morowali	-	-	-	-
337	Kab. Poso	-	4.647.599	3.322.000	-
338	Kota Palu	-	-	-	-
339	Kab. Parigi Moutong	-	-	-	-
340	Kab. Tojo Una Una	-	8.000.000	-	-
341	Kab. Sigi	-	-	-	-
342	Kab. Banggai Laut	-	-	-	-



PRESIDEN
REPUBLIK INDONESIA

- 842 -

V.12. RINCIAN DANA ALOKASI KHUSUS (DAK) FISIK MENURUT PROVINSI/KABUPATEN/KOTA
TAHUN ANGGARAN 2024

(dalam ribuan rupiah)

No	Nama Daerah	Sanitasi	Perumahan dan Permukiman	Irigasi	
		Subtotal Sanitasi	Tematik Pengentasan Permukiman Kumuh Terpadu	Tematik Pengembangan Food Estate	Tematik Penguatan Kawasan Sentra Produksi Pangan (Pertanian, Perikanan, dan Hewani)
<i>(1)</i>	<i>(2)</i>	<i>(27)</i>	<i>(28)</i>	<i>(29)</i>	<i>(30)</i>
334	Kab. Toli-Toli	1.954.810	7.548.176	-	-
335	Kab. Donggala	-	-	-	5.611.384
336	Kab. Morowali	-	-	-	2.026.566
337	Kab. Poso	3.322.000	-	-	11.347.929
338	Kota Palu	-	-	-	-
339	Kab. Parigi Moutong	-	-	-	3.841.577
340	Kab. Tojo Una Una	-	-	-	-
341	Kab. Sigi	-	-	-	9.142.035
342	Kab. Banggai Laut	-	-	-	-



PRESIDEN
REPUBLIK INDONESIA

- 843 -

V.12. RINCIAN DANA ALOKASI KHUSUS (DAK) FISIK MENURUT PROVINSI/KABUPATEN/KOTA
TAHUN ANGGARAN 2024

(dalam ribuan rupiah)

No	Nama Daerah	Irigasi	Pertanian		
		Subtotal Irigasi	Tematik Pengembangan Food Estate	Tematik Penguatan Kawasan Sentra Produksi Pangan (Pertanian, Perikanan, dan Hewani)	Subtotal Pertanian
(1)	(2)	(31)	(32)	(33)	(34)
334	Kab. Toli-Toli	-	-	-	-
335	Kab. Donggala	5.611.384	-	9.412.285	9.412.285
336	Kab. Morowali	2.026.566	-	1.900.052	1.900.052
337	Kab. Poso	11.347.929	-	16.699.878	16.699.878
338	Kota Palu	-	-	-	-
339	Kab. Parigi Moutong	3.841.577	-	19.180.000	19.180.000
340	Kab. Tojo Una Una	-	-	4.800.000	4.800.000
341	Kab. Sigi	9.142.035	-	38.665.299	38.665.299
342	Kab. Banggai Laut	-	-	-	-



**PRESIDEN
REPUBLIK INDONESIA**

- 844 -

**V.12. RINCIAN DANA ALOKASI KHUSUS (DAK) FISIK MENURUT PROVINSI/KABUPATEN/KOTA
TAHUN ANGGARAN 2024**

(dalam ribuan rupiah)

No	Nama Daerah	Kelautan dan Perikanan	Perdagangan	Industri Kecil dan Menengah	Pariwisata
		Tematik Penguatan Kawasan Sentra Produksi Pangan (Pertanian, Perikanan, dan Hewani)	Tematik Penguatan Destinasi Pariwisata Prioritas	Tematik Penguatan Destinasi Pariwisata Prioritas	Tematik Penguatan Destinasi Pariwisata Prioritas
(1)	(2)	(35)	(36)	(37)	(38)
334	Kab. Toli-Toli	-	-	-	-
335	Kab. Donggala	10.108.852	-	-	-
336	Kab. Morowali	-	-	-	-
337	Kab. Poso	1.140.000	-	-	-
338	Kota Palu	-	-	-	-
339	Kab. Parigi Moutong	7.517.368	-	-	-
340	Kab. Tojo Una Una	3.597.500	-	-	-
341	Kab. Sigi	-	-	-	-
342	Kab. Banggai Laut	5.292.524	-	-	-



**PRESIDEN
REPUBLIK INDONESIA**

- 845 -

**V.12. RINCIAN DANA ALOKASI KHUSUS (DAK) FISIK MENURUT PROVINSI/KABUPATEN/KOTA
TAHUN ANGGARAN 2024**

(dalam ribuan rupiah)

No	Nama Daerah	Lingkungan Hidup	Transportasi Perairan	Transportasi Perdesaan	Kehutanan
		Tematik Penguatan Destinasi Pariwisata Prioritas	Tematik Peningkatan Konektivitas dan Elektrifikasi di Daerah Afirmasi	Tematik Peningkatan Konektivitas dan Elektrifikasi di Daerah Afirmasi	Tematik Pengembangan Food Estate
<i>(1)</i>	<i>(2)</i>	<i>(39)</i>	<i>(40)</i>	<i>(41)</i>	<i>(42)</i>
334	Kab. Toli-Toli	-	-	6.860.625	-
335	Kab. Donggala	-	-	10.264.350	-
336	Kab. Morowali	-	-	-	-
337	Kab. Poso	-	-	-	-
338	Kota Palu	-	-	-	-
339	Kab. Parigi Moutong	-	-	-	-
340	Kab. Tojo Una Una	-	-	10.250.753	-
341	Kab. Sigi	-	-	12.689.285	-
342	Kab. Banggai Laut	-	-	-	-



**PRESIDEN
REPUBLIK INDONESIA**

- 846 -

**V.12. RINCIAN DANA ALOKASI KHUSUS (DAK) FISIK MENURUT PROVINSI/KABUPATEN/KOTA
TAHUN ANGGARAN 2024**

(dalam ribuan rupiah)

No	Nama Daerah	Usaha Mikro, Kecil, dan Menengah	Infrastruktur Energi Terbarukan	TOTAL DAK FISIK
		Tematik Penguatan Destinasi Pariwisata Prioritas	Tematik Peningkatan Konektivitas dan Elektrifikasi di Daerah Afirmasi	
<i>(1)</i>	<i>(2)</i>	<i>(44)</i>	<i>(45)</i>	<i>(46)</i>
334	Kab. Toli-Toli	-	-	109.666.226
335	Kab. Donggala	-	-	157.228.978
336	Kab. Morowali	-	-	46.765.869
337	Kab. Poso	-	-	135.986.953
338	Kota Palu	-	-	84.840.340
339	Kab. Parigi Moutong	-	-	146.523.073
340	Kab. Tojo Una Una	-	-	114.618.211
341	Kab. Sigi	-	-	146.845.079
342	Kab. Banggai Laut	-	-	53.041.061



**PRESIDEN
REPUBLIK INDONESIA**

- 847 -

**V.12. RINCIAN DANA ALOKASI KHUSUS (DAK) FISIK MENURUT PROVINSI/KABUPATEN/KOTA
TAHUN ANGGARAN 2024**

(dalam ribuan rupiah)

No	Nama Daerah	Pendidikan			
		PAUD	SD	SMP	SKB
<i>(1)</i>	<i>(2)</i>	<i>(3)</i>	<i>(4)</i>	<i>(5)</i>	<i>(6)</i>
343	Kab. Morowali Utara	498.076	6.672.152	14.928.672	-
344	Provinsi Sulawesi Selatan	-	-	-	-
345	Kab. Bantaeng	999.552	6.926.872	4.420.081	299.926
346	Kab. Barru	237.377	4.256.521	2.158.656	-
347	Kab. Bone	4.921.720	31.524.322	16.046.205	450.029
348	Kab. Bulukumba	4.814.498	31.793.087	15.597.680	-
349	Kab. Enrekang	883.997	14.894.400	4.017.031	1.135.760
350	Kab. Gowa	674.551	9.980.256	20.732.770	200.000
351	Kab. Jeneponto	730.296	7.705.044	1.978.161	1.151.156



PRESIDEN
REPUBLIK INDONESIA

- 848 -

V.12. RINCIAN DANA ALOKASI KHUSUS (DAK) FISIK MENURUT PROVINSI/KABUPATEN/KOTA
TAHUN ANGGARAN 2024

(dalam ribuan rupiah)

No	Nama Daerah	Pendidikan			
		SMA	SLB	SMK	Perpustakaan
<i>(1)</i>	<i>(2)</i>	<i>(7)</i>	<i>(8)</i>	<i>(9)</i>	<i>(10)</i>
343	Kab. Morowali Utara	-	-	-	11.000.000
344	Provinsi Sulawesi Selatan	64.581.869	10.690.219	114.222.027	-
345	Kab. Bantaeng	-	-	-	10.000.000
346	Kab. Barru	-	-	-	-
347	Kab. Bone	-	-	-	1.000.000
348	Kab. Bulukumba	-	-	-	-
349	Kab. Enrekang	-	-	-	-
350	Kab. Gowa	-	-	-	1.000.000
351	Kab. Jeneponto	-	-	-	-



PRESIDEN
REPUBLIK INDONESIA

- 849 -

V.12. RINCIAN DANA ALOKASI KHUSUS (DAK) FISIK MENURUT PROVINSI/KABUPATEN/KOTA
TAHUN ANGGARAN 2024

(dalam ribuan rupiah)

No	Nama Daerah	Pendidikan	Kesehatan		
		Subtotal Pendidikan	Penguatan Penurunan Angka Kematian Ibu, Bayi, dan Intervensi Stunting	Penguatan Sistem Kesehatan	Keluarga Berencana
(1)	(2)	(11)	(12)	(13)	(14)
343	Kab. Morowali Utara	33.098.900	99.963	19.539.402	1.639.959
344	Provinsi Sulawesi Selatan	189.494.115	8.117.499	21.499.766	-
345	Kab. Bantaeng	22.646.431	58.532	51.826.352	-
346	Kab. Barru	6.652.554	59.035	15.872.120	216.039
347	Kab. Bone	53.942.276	1.582.124	28.941.641	1.661.842
348	Kab. Bulukumba	52.205.265	1.214.188	37.176.874	1.388.676
349	Kab. Enrekang	20.931.188	748.167	59.270.130	1.785.955
350	Kab. Gowa	32.587.577	1.428.060	37.796.202	-
351	Kab. Jeneponto	11.564.657	1.835.958	78.332.296	-



**PRESIDEN
REPUBLIK INDONESIA**

- 850 -

**V.12. RINCIAN DANA ALOKASI KHUSUS (DAK) FISIK MENURUT PROVINSI/KABUPATEN/KOTA
TAHUN ANGGARAN 2024**

(dalam ribuan rupiah)

No	Nama Daerah	Kesehatan	Jalan		
		Subtotal Kesehatan	Jalan Mendukung Konektivitas Daerah	Tematik Penguatan Destinasi Pariwisata Prioritas	Tematik Peningkatan Konektivitas dan Elektrifikasi di Daerah Afirmasi
(1)	(2)	(15)	(16)	(17)	(18)
343	Kab. Morowali Utara	21.279.324	9.404.053	-	-
344	Provinsi Sulawesi Selatan	29.617.265	9.574.995	8.068.125	-
345	Kab. Bantaeng	51.884.884	-	-	-
346	Kab. Barru	16.147.194	-	-	-
347	Kab. Bone	32.185.607	55.126.453	-	-
348	Kab. Bulukumba	39.779.738	7.582.946	-	-
349	Kab. Enrekang	61.804.252	-	-	-
350	Kab. Gowa	39.224.262	50.705.133	-	-
351	Kab. Jenepono	80.168.254	-	-	-



PRESIDEN
REPUBLIK INDONESIA

- 851 -

V.12. RINCIAN DANA ALOKASI KHUSUS (DAK) FISIK MENURUT PROVINSI/KABUPATEN/KOTA
TAHUN ANGGARAN 2024

(dalam ribuan rupiah)

No	Nama Daerah	Jalan			Air Minum
		Tematik Pengembangan Food Estate	Tematik Penguatan Kawasan Sentra Produksi Pangan (Pertanian, Perikanan, dan Hewani)	Subtotal Jalan	Air Minum Mendukung Peningkatan Kualitas SDM
(1)	(2)	(19)	(20)	(21)	(22)
343	Kab. Morowali Utara	-	-	9.404.053	-
344	Provinsi Sulawesi Selatan	-	16.024.462	33.667.582	-
345	Kab. Bantaeng	-	-	-	-
346	Kab. Barru	-	9.917.656	9.917.656	-
347	Kab. Bone	-	11.482.168	66.608.621	-
348	Kab. Bulukumba	-	28.593.392	36.176.338	-
349	Kab. Enrekang	-	11.206.162	11.206.162	-
350	Kab. Gowa	-	9.744.341	60.449.474	-
351	Kab. Jeneponto	-	17.030.145	17.030.145	-



PRESIDEN
REPUBLIK INDONESIA

- 852 -

V.12. RINCIAN DANA ALOKASI KHUSUS (DAK) FISIK MENURUT PROVINSI/KABUPATEN/KOTA
TAHUN ANGGARAN 2024

(dalam ribuan rupiah)

No	Nama Daerah	Air Minum		Sanitasi	
		Tematik Pengentasan Permukiman Kumuh Terpadu	Subtotal Air Minum	Sanitasi Mendukung Peningkatan Kualitas SDM	Tematik Pengentasan Permukiman Kumuh Terpadu
(1)	(2)	(23)	(24)	(25)	(26)
343	Kab. Morowali Utara	-	-	-	-
344	Provinsi Sulawesi Selatan	-	-	-	-
345	Kab. Bantaeng	210.500	210.500	-	1.953.580
346	Kab. Barru	-	-	-	-
347	Kab. Bone	-	-	-	-
348	Kab. Bulukumba	-	-	-	-
349	Kab. Enrekang	-	-	-	-
350	Kab. Gowa	-	-	-	-
351	Kab. Jeneponto	-	-	-	-



**PRESIDEN
REPUBLIK INDONESIA**

- 853 -

**V.12. RINCIAN DANA ALOKASI KHUSUS (DAK) FISIK MENURUT PROVINSI/KABUPATEN/KOTA
TAHUN ANGGARAN 2024**

(dalam ribuan rupiah)

No	Nama Daerah	Sanitasi	Perumahan dan Permukiman	Irigasi	
		Subtotal Sanitasi	Tematik Pengentasan Permukiman Kumuh Terpadu	Tematik Pengembangan Food Estate	Tematik Penguatan Kawasan Sentra Produksi Pangan (Pertanian, Perikanan, dan Hewani)
<i>(1)</i>	<i>(2)</i>	<i>(27)</i>	<i>(28)</i>	<i>(29)</i>	<i>(30)</i>
343	Kab. Morowali Utara	-	-	-	-
344	Provinsi Sulawesi Selatan	-	-	-	13.335.644
345	Kab. Bantaeng	1.953.580	6.930.507	-	-
346	Kab. Barru	-	-	-	2.627.485
347	Kab. Bone	-	-	-	12.593.610
348	Kab. Bulukumba	-	-	-	10.404.199
349	Kab. Enrekang	-	-	-	6.580.800
350	Kab. Gowa	-	-	-	8.759.379
351	Kab. Jeneponto	-	-	-	7.827.957



**PRESIDEN
REPUBLIK INDONESIA**

- 854 -

**V.12. RINCIAN DANA ALOKASI KHUSUS (DAK) FISIK MENURUT PROVINSI/KABUPATEN/KOTA
TAHUN ANGGARAN 2024**

(dalam ribuan rupiah)

No	Nama Daerah	Irigasi	Pertanian		
		Subtotal Irigasi	Tematik Pengembangan Food Estate	Tematik Penguatan Kawasan Sentra Produksi Pangan (Pertanian, Perikanan, dan Hewani)	Subtotal Pertanian
(1)	(2)	(31)	(32)	(33)	(34)
343	Kab. Morowali Utara	-	-	-	-
344	Provinsi Sulawesi Selatan	13.335.644	-	8.490.500	8.490.500
345	Kab. Bantaeng	-	-	-	-
346	Kab. Barru	2.627.485	-	2.617.375	2.617.375
347	Kab. Bone	12.593.610	-	8.488.506	8.488.506
348	Kab. Bulukumba	10.404.199	-	10.910.861	10.910.861
349	Kab. Enrekang	6.580.800	-	37.321.027	37.321.027
350	Kab. Gowa	8.759.379	-	18.270.303	18.270.303
351	Kab. Jeneponto	7.827.957	-	-	-



PRESIDEN
REPUBLIK INDONESIA

- 855 -

V.12. RINCIAN DANA ALOKASI KHUSUS (DAK) FISIK MENURUT PROVINSI/KABUPATEN/KOTA
TAHUN ANGGARAN 2024

(dalam ribuan rupiah)

No	Nama Daerah	Kelautan dan Perikanan	Perdagangan	Industri Kecil dan Menengah	Pariwisata
		Tematik Penguatan Kawasan Sentra Produksi Pangan (Pertanian, Perikanan, dan Hewani)	Tematik Penguatan Destinasi Pariwisata Prioritas	Tematik Penguatan Destinasi Pariwisata Prioritas	Tematik Penguatan Destinasi Pariwisata Prioritas
(1)	(2)	(35)	(36)	(37)	(38)
343	Kab. Morowali Utara	-	-	-	-
344	Provinsi Sulawesi Selatan	23.010.677	-	31.000.000	-
345	Kab. Bantaeng	-	-	-	-
346	Kab. Barru	-	-	-	-
347	Kab. Bone	-	-	-	-
348	Kab. Bulukumba	-	-	-	-
349	Kab. Enrekang	-	-	-	-
350	Kab. Gowa	-	-	-	-
351	Kab. Jeneponto	7.556.575	-	-	-



**PRESIDEN
REPUBLIK INDONESIA**

- 856 -

**V.12. RINCIAN DANA ALOKASI KHUSUS (DAK) FISIK MENURUT PROVINSI/KABUPATEN/KOTA
TAHUN ANGGARAN 2024**

(dalam ribuan rupiah)

No	Nama Daerah	Lingkungan Hidup	Transportasi Perairan	Transportasi Perdesaan	Kehutanan
		Tematik Penguatan Destinasi Pariwisata Prioritas	Tematik Peningkatan Konektivitas dan Elektrifikasi di Daerah Afirmasi	Tematik Peningkatan Konektivitas dan Elektrifikasi di Daerah Afirmasi	Tematik Pengembangan Food Estate
<i>(1)</i>	<i>(2)</i>	<i>(39)</i>	<i>(40)</i>	<i>(41)</i>	<i>(42)</i>
343	Kab. Morowali Utara	-	-	-	-
344	Provinsi Sulawesi Selatan	728.050	-	-	-
345	Kab. Bantaeng	-	-	-	-
346	Kab. Barru	-	-	-	-
347	Kab. Bone	-	-	-	-
348	Kab. Bulukumba	-	-	-	-
349	Kab. Enrekang	-	-	-	-
350	Kab. Gowa	-	-	-	-
351	Kab. Jeneponto	-	-	-	-



**PRESIDEN
REPUBLIK INDONESIA**

- 857 -

**V.12. RINCIAN DANA ALOKASI KHUSUS (DAK) FISIK MENURUT PROVINSI/KABUPATEN/KOTA
TAHUN ANGGARAN 2024**

(dalam ribuan rupiah)

No	Nama Daerah	Usaha Mikro, Kecil, dan Menengah	Infrastruktur Energi Terbarukan	TOTAL DAK FISIK
		Tematik Penguatan Destinasi Pariwisata Prioritas	Tematik Peningkatan Konektivitas dan Elektrifikasi di Daerah Afirmasi	
<i>(1)</i>	<i>(2)</i>	<i>(44)</i>	<i>(45)</i>	<i>(46)</i>
343	Kab. Morowali Utara	-	-	63.782.277
344	Provinsi Sulawesi Selatan	5.795.111	-	335.138.944
345	Kab. Bantaeng	-	-	83.625.902
346	Kab. Barru	-	-	37.962.264
347	Kab. Bone	-	-	173.818.620
348	Kab. Bulukumba	-	-	149.476.401
349	Kab. Enrekang	-	-	137.843.429
350	Kab. Gowa	-	-	159.290.995
351	Kab. Jeneponto	-	-	124.147.588



**PRESIDEN
REPUBLIK INDONESIA**

- 858 -

**V.12. RINCIAN DANA ALOKASI KHUSUS (DAK) FISIK MENURUT PROVINSI/KABUPATEN/KOTA
TAHUN ANGGARAN 2024**

(dalam ribuan rupiah)

No	Nama Daerah	Pendidikan			
		PAUD	SD	SMP	SKB
(1)	(2)	(3)	(4)	(5)	(6)
352	Kab. Luwu	1.537.743	15.316.450	18.158.908	761.792
353	Kab. Luwu Utara	1.106.761	10.321.902	4.680.133	299.926
354	Kab. Maros	811.777	6.080.759	5.199.919	-
355	Kab. Pangkajene Kepulauan	1.103.193	23.102.550	2.542.480	880.326
356	Kota Palopo	839.371	5.985.810	2.884.289	-
357	Kab. Luwu Timur	1.653.629	7.446.686	2.769.126	-
358	Kab. Pinrang	751.580	17.204.353	2.398.895	399.901
359	Kab. Sinjai	538.958	9.401.000	4.098.650	1.583.409
360	Kab. Kepulauan Selayar	579.889	4.939.319	3.013.271	2.109.974



PRESIDEN
REPUBLIK INDONESIA

- 859 -

V.12. RINCIAN DANA ALOKASI KHUSUS (DAK) FISIK MENURUT PROVINSI/KABUPATEN/KOTA
TAHUN ANGGARAN 2024

(dalam ribuan rupiah)

No	Nama Daerah	Pendidikan			
		SMA	SLB	SMK	Perpustakaan
<i>(1)</i>	<i>(2)</i>	<i>(7)</i>	<i>(8)</i>	<i>(9)</i>	<i>(10)</i>
352	Kab. Luwu	-	-	-	-
353	Kab. Luwu Utara	-	-	-	-
354	Kab. Maros	-	-	-	-
355	Kab. Pangkajene Kepulauan	-	-	-	10.500.000
356	Kota Palopo	-	-	-	-
357	Kab. Luwu Timur	-	-	-	1.000.000
358	Kab. Pinrang	-	-	-	-
359	Kab. Sinjai	-	-	-	10.426.560
360	Kab. Kepulauan Selayar	-	-	-	-



**PRESIDEN
REPUBLIK INDONESIA**

- 860 -

**V.12. RINCIAN DANA ALOKASI KHUSUS (DAK) FISIK MENURUT PROVINSI/KABUPATEN/KOTA
TAHUN ANGGARAN 2024**

(dalam ribuan rupiah)

No	Nama Daerah	Pendidikan	Kesehatan		
		Subtotal Pendidikan	Penguatan Penurunan Angka Kematian Ibu, Bayi, dan Intervensi Stunting	Penguatan Sistem Kesehatan	Keluarga Berencana
(1)	(2)	(11)	(12)	(13)	(14)
352	Kab. Luwu	35.774.893	2.800.842	38.075.882	2.204.945
353	Kab. Luwu Utara	16.408.722	159.971	27.075.135	2.349.941
354	Kab. Maros	12.092.455	3.489.536	42.900.401	809.980
355	Kab. Pangkajene Kepulauan	38.128.549	3.794.113	62.164.832	2.082.495
356	Kota Palopo	9.709.470	1.771.792	3.062.500	199.995
357	Kab. Luwu Timur	12.869.441	983.849	19.698.422	-
358	Kab. Pinrang	20.754.729	192.008	62.965.128	-
359	Kab. Sinjai	26.048.577	277.463	7.691.420	-
360	Kab. Kepulauan Selayar	10.642.453	79.810	23.945.428	1.545.961



**PRESIDEN
REPUBLIK INDONESIA**

- 861 -

**V.12. RINCIAN DANA ALOKASI KHUSUS (DAK) FISIK MENURUT PROVINSI/KABUPATEN/KOTA
TAHUN ANGGARAN 2024**

(dalam ribuan rupiah)

No	Nama Daerah	Kesehatan	Jalan		
		Subtotal Kesehatan	Jalan Mendukung Konektivitas Daerah	Tematik Penguatan Destinasi Pariwisata Prioritas	Tematik Peningkatan Konektivitas dan Elektrifikasi di Daerah Afirmasi
(1)	(2)	(15)	(16)	(17)	(18)
352	Kab. Luwu	43.081.669	12.959.378	-	-
353	Kab. Luwu Utara	29.585.047	-	-	-
354	Kab. Maros	47.199.917	50.503.881	-	-
355	Kab. Pangkajene Kepulauan	68.041.440	21.400.595	-	-
356	Kota Palopo	5.034.287	8.704.057	-	-
357	Kab. Luwu Timur	20.682.271	12.936.630	-	-
358	Kab. Pinrang	63.157.136	-	-	-
359	Kab. Sinjai	7.968.883	9.573.265	-	-
360	Kab. Kepulauan Selayar	25.571.199	8.031.244	-	-



**PRESIDEN
REPUBLIK INDONESIA**

- 862 -

**V.12. RINCIAN DANA ALOKASI KHUSUS (DAK) FISIK MENURUT PROVINSI/KABUPATEN/KOTA
TAHUN ANGGARAN 2024**

(dalam ribuan rupiah)

No	Nama Daerah	Jalan			Air Minum
		Tematik Pengembangan Food Estate	Tematik Penguatan Kawasan Sentra Produksi Pangan (Pertanian, Perikanan, dan Hewani)	Subtotal Jalan	Air Minum Mendukung Peningkatan Kualitas SDM
(1)	(2)	(19)	(20)	(21)	(22)
352	Kab. Luwu	-	9.167.463	22.126.841	-
353	Kab. Luwu Utara	-	-	-	-
354	Kab. Maros	-	6.979.994	57.483.875	-
355	Kab. Pangkajene Kepulauan	-	-	21.400.595	-
356	Kota Palopo	-	-	8.704.057	-
357	Kab. Luwu Timur	-	-	12.936.630	-
358	Kab. Pinrang	-	7.530.301	7.530.301	-
359	Kab. Sinjai	-	10.987.276	20.560.541	-
360	Kab. Kepulauan Selayar	-	-	8.031.244	-



**PRESIDEN
REPUBLIK INDONESIA**

- 863 -

**V.12. RINCIAN DANA ALOKASI KHUSUS (DAK) FISIK MENURUT PROVINSI/KABUPATEN/KOTA
TAHUN ANGGARAN 2024**

(dalam ribuan rupiah)

No	Nama Daerah	Air Minum		Sanitasi	
		Tematik Pengentasan Permukiman Kumuh Terpadu	Subtotal Air Minum	Sanitasi Mendukung Peningkatan Kualitas SDM	Tematik Pengentasan Permukiman Kumuh Terpadu
(1)	(2)	(23)	(24)	(25)	(26)
352	Kab. Luwu	-	-	-	-
353	Kab. Luwu Utara	-	-	-	-
354	Kab. Maros	-	-	-	-
355	Kab. Pangkajene Kepulauan	-	-	-	-
356	Kota Palopo	-	-	-	-
357	Kab. Luwu Timur	-	-	-	-
358	Kab. Pinrang	-	-	-	-
359	Kab. Sinjai	-	-	-	-
360	Kab. Kepulauan Selayar	-	-	-	-



PRESIDEN
REPUBLIK INDONESIA

- 864 -

V.12. RINCIAN DANA ALOKASI KHUSUS (DAK) FISIK MENURUT PROVINSI/KABUPATEN/KOTA
TAHUN ANGGARAN 2024

(dalam ribuan rupiah)

No	Nama Daerah	Sanitasi	Perumahan dan Permukiman	Irigasi	
		Subtotal Sanitasi	Tematik Pengentasan Permukiman Kumuh Terpadu	Tematik Pengembangan Food Estate	Tematik Penguatan Kawasan Sentra Produksi Pangan (Pertanian, Perikanan, dan Hewani)
(1)	(2)	(27)	(28)	(29)	(30)
352	Kab. Luwu	-	-	-	10.771.238
353	Kab. Luwu Utara	-	-	-	-
354	Kab. Maros	-	-	-	5.627.742
355	Kab. Pangkajene Kepulauan	-	-	-	-
356	Kota Palopo	-	-	-	-
357	Kab. Luwu Timur	-	-	-	-
358	Kab. Pinrang	-	-	-	1.310.585
359	Kab. Sinjai	-	-	-	8.164.218
360	Kab. Kepulauan Selayar	-	-	-	-



**PRESIDEN
REPUBLIK INDONESIA**

- 865 -

**V.12. RINCIAN DANA ALOKASI KHUSUS (DAK) FISIK MENURUT PROVINSI/KABUPATEN/KOTA
TAHUN ANGGARAN 2024**

(dalam ribuan rupiah)

No	Nama Daerah	Irigasi	Pertanian		
		Subtotal Irigasi	Tematik Pengembangan Food Estate	Tematik Penguatan Kawasan Sentra Produksi Pangan (Pertanian, Perikanan, dan Hewani)	Subtotal Pertanian
(1)	(2)	(31)	(32)	(33)	(34)
352	Kab. Luwu	10.771.238	-	-	-
353	Kab. Luwu Utara	-	-	-	-
354	Kab. Maros	5.627.742	-	2.650.000	2.650.000
355	Kab. Pangkajene Kepulauan	-	-	-	-
356	Kota Palopo	-	-	-	-
357	Kab. Luwu Timur	-	-	6.750.000	6.750.000
358	Kab. Pinrang	1.310.585	-	28.934.823	28.934.823
359	Kab. Sinjai	8.164.218	-	26.471.411	26.471.411
360	Kab. Kepulauan Selayar	-	-	-	-



**PRESIDEN
REPUBLIK INDONESIA**

- 866 -

**V.12. RINCIAN DANA ALOKASI KHUSUS (DAK) FISIK MENURUT PROVINSI/KABUPATEN/KOTA
TAHUN ANGGARAN 2024**

(dalam ribuan rupiah)

No	Nama Daerah	Kelautan dan Perikanan	Perdagangan	Industri Kecil dan Menengah	Pariwisata
		Tematik Penguatan Kawasan Sentra Produksi Pangan (Pertanian, Perikanan, dan Hewani)	Tematik Penguatan Destinasi Pariwisata Prioritas	Tematik Penguatan Destinasi Pariwisata Prioritas	Tematik Penguatan Destinasi Pariwisata Prioritas
(1)	(2)	(35)	(36)	(37)	(38)
352	Kab. Luwu	9.055.946	-	-	-
353	Kab. Luwu Utara	-	-	-	-
354	Kab. Maros	8.251.720	-	-	-
355	Kab. Pangkajene Kepulauan	-	-	-	-
356	Kota Palopo	-	-	-	-
357	Kab. Luwu Timur	-	-	-	-
358	Kab. Pinrang	8.404.850	-	-	-
359	Kab. Sinjai	-	-	-	-
360	Kab. Kepulauan Selayar	-	-	-	-



**PRESIDEN
REPUBLIK INDONESIA**

- 867 -

**V.12. RINCIAN DANA ALOKASI KHUSUS (DAK) FISIK MENURUT PROVINSI/KABUPATEN/KOTA
TAHUN ANGGARAN 2024**

(dalam ribuan rupiah)

No	Nama Daerah	Lingkungan Hidup	Transportasi Perairan	Transportasi Perdesaan	Kehutanan
		Tematik Penguatan Destinasi Pariwisata Prioritas	Tematik Peningkatan Konektivitas dan Elektrifikasi di Daerah Afirmasi	Tematik Peningkatan Konektivitas dan Elektrifikasi di Daerah Afirmasi	Tematik Pengembangan Food Estate
<i>(1)</i>	<i>(2)</i>	<i>(39)</i>	<i>(40)</i>	<i>(41)</i>	<i>(42)</i>
352	Kab. Luwu	-	-	-	-
353	Kab. Luwu Utara	-	-	-	-
354	Kab. Maros	-	-	-	-
355	Kab. Pangkajene Kepulauan	-	-	-	-
356	Kota Palopo	-	-	-	-
357	Kab. Luwu Timur	-	-	-	-
358	Kab. Pinrang	-	-	-	-
359	Kab. Sinjai	-	-	-	-
360	Kab. Kepulauan Selayar	-	-	-	-



**PRESIDEN
REPUBLIK INDONESIA**

- 868 -

**V.12. RINCIAN DANA ALOKASI KHUSUS (DAK) FISIK MENURUT PROVINSI/KABUPATEN/KOTA
TAHUN ANGGARAN 2024**

(dalam ribuan rupiah)

No	Nama Daerah	Usaha Mikro, Kecil, dan Menengah	Infrastruktur Energi Terbarukan	TOTAL DAK FISIK
		Tematik Penguatan Destinasi Pariwisata Prioritas	Tematik Peningkatan Konektivitas dan Elektrifikasi di Daerah Afirmasi	
(1)	(2)	(44)	(45)	(46)
352	Kab. Luwu	-	-	120.810.587
353	Kab. Luwu Utara	-	-	45.993.769
354	Kab. Maros	-	-	133.305.709
355	Kab. Pangkajene Kepulauan	-	-	127.570.584
356	Kota Palopo	-	-	23.447.814
357	Kab. Luwu Timur	-	-	53.238.342
358	Kab. Pinrang	-	-	130.092.424
359	Kab. Sinjai	-	-	89.213.630
360	Kab. Kepulauan Selayar	-	-	44.244.896



**PRESIDEN
REPUBLIK INDONESIA**

- 869 -

**V.12. RINCIAN DANA ALOKASI KHUSUS (DAK) FISIK MENURUT PROVINSI/KABUPATEN/KOTA
TAHUN ANGGARAN 2024**

(dalam ribuan rupiah)

No	Nama Daerah	Pendidikan			
		PAUD	SD	SMP	SKB
(1)	(2)	(3)	(4)	(5)	(6)
361	Kab. Sidenreng Rappang	819.331	14.841.434	11.262.712	-
362	Kab. Soppeng	773.464	21.398.054	9.975.562	200.000
363	Kab. Takalar	1.962.259	5.982.770	3.113.945	-
364	Kab. Tana Toraja	538.583	13.930.804	13.272.135	337.522
365	Kab. Wajo	2.381.998	23.779.371	9.242.585	-
366	Kota Pare-pare	303.852	2.611.900	2.016.469	479.563
367	Kota Makassar	310.214	5.987.920	1.779.898	200.000
368	Kab. Toraja Utara	970.491	14.448.394	6.239.977	-
369	Provinsi Sulawesi Tenggara	-	-	-	-



**PRESIDEN
REPUBLIK INDONESIA**

- 870 -

**V.12. RINCIAN DANA ALOKASI KHUSUS (DAK) FISIK MENURUT PROVINSI/KABUPATEN/KOTA
TAHUN ANGGARAN 2024**

(dalam ribuan rupiah)

No	Nama Daerah	Pendidikan			
		SMA	SLB	SMK	Perpustakaan
<i>(1)</i>	<i>(2)</i>	<i>(7)</i>	<i>(8)</i>	<i>(9)</i>	<i>(10)</i>
361	Kab. Sidenreng Rappang	-	-	-	1.000.000
362	Kab. Soppeng	-	-	-	-
363	Kab. Takalar	-	-	-	1.042.672
364	Kab. Tana Toraja	-	-	-	780.000
365	Kab. Wajo	-	-	-	-
366	Kota Pare-pare	-	-	-	-
367	Kota Makassar	-	-	-	-
368	Kab. Toraja Utara	-	-	-	950.000
369	Provinsi Sulawesi Tenggara	88.674.330	9.695.412	99.808.307	-



**PRESIDEN
REPUBLIK INDONESIA**

- 871 -

**V.12. RINCIAN DANA ALOKASI KHUSUS (DAK) FISIK MENURUT PROVINSI/KABUPATEN/KOTA
TAHUN ANGGARAN 2024**

(dalam ribuan rupiah)

No	Nama Daerah	Pendidikan	Kesehatan		
		Subtotal Pendidikan	Penguatan Penurunan Angka Kematian Ibu, Bayi, dan Intervensi Stunting	Penguatan Sistem Kesehatan	Keluarga Berencana
(1)	(2)	(11)	(12)	(13)	(14)
361	Kab. Sidenreng Rappang	27.923.477	209.706	8.536.343	4.836.998
362	Kab. Soppeng	32.347.080	1.435.869	5.334.331	1.761.552
363	Kab. Takalar	12.101.646	566.623	21.281.839	-
364	Kab. Tana Toraja	28.859.044	1.342.291	44.007.757	1.503.240
365	Kab. Wajo	35.403.954	1.374.438	78.526.312	415.460
366	Kota Pare-pare	5.411.784	1.054.719	23.472.998	479.988
367	Kota Makassar	8.278.032	795.524	35.720.428	2.333.142
368	Kab. Toraja Utara	22.608.862	1.399.481	55.291.900	-
369	Provinsi Sulawesi Tenggara	198.178.049	10.590.825	8.980.000	-



**PRESIDEN
REPUBLIK INDONESIA**

- 872 -

**V.12. RINCIAN DANA ALOKASI KHUSUS (DAK) FISIK MENURUT PROVINSI/KABUPATEN/KOTA
TAHUN ANGGARAN 2024**

(dalam ribuan rupiah)

No	Nama Daerah	Kesehatan	Jalan		
		Subtotal Kesehatan	Jalan Mendukung Konektivitas Daerah	Tematik Penguatan Destinasi Pariwisata Prioritas	Tematik Peningkatan Konektivitas dan Elektrifikasi di Daerah Afirmasi
(1)	(2)	(15)	(16)	(17)	(18)
361	Kab. Sidenreng Rappang	13.583.047	8.041.327	-	-
362	Kab. Soppeng	8.531.752	7.395.665	-	-
363	Kab. Takalar	21.848.462	18.129.035	-	-
364	Kab. Tana Toraja	46.853.288	6.228.368	6.462.797	-
365	Kab. Wajo	80.316.210	10.292.894	-	-
366	Kota Pare-pare	25.007.705	8.267.165	-	-
367	Kota Makassar	38.849.094	-	-	-
368	Kab. Toraja Utara	56.691.381	9.529.681	8.676.250	-
369	Provinsi Sulawesi Tenggara	19.570.825	9.841.450	8.087.879	-



PRESIDEN
REPUBLIK INDONESIA

- 873 -

V.12. RINCIAN DANA ALOKASI KHUSUS (DAK) FISIK MENURUT PROVINSI/KABUPATEN/KOTA
TAHUN ANGGARAN 2024

(dalam ribuan rupiah)

No	Nama Daerah	Jalan			Air Minum
		Tematik Pengembangan Food Estate	Tematik Penguatan Kawasan Sentra Produksi Pangan (Pertanian, Perikanan, dan Hewani)	Subtotal Jalan	Air Minum Mendukung Peningkatan Kualitas SDM
(1)	(2)	(19)	(20)	(21)	(22)
361	Kab. Sidenreng Rappang	-	9.250.856	17.292.183	-
362	Kab. Soppeng	-	8.735.350	16.131.015	-
363	Kab. Takalar	-	9.837.819	27.966.854	-
364	Kab. Tana Toraja	-	-	12.691.165	-
365	Kab. Wajo	-	10.857.305	21.150.199	-
366	Kota Pare-pare	-	-	8.267.165	-
367	Kota Makassar	-	-	-	-
368	Kab. Toraja Utara	-	10.534.842	28.740.773	-
369	Provinsi Sulawesi Tenggara	-	12.353.874	30.283.203	-



PRESIDEN
REPUBLIK INDONESIA

- 874 -

V.12. RINCIAN DANA ALOKASI KHUSUS (DAK) FISIK MENURUT PROVINSI/KABUPATEN/KOTA
TAHUN ANGGARAN 2024

(dalam ribuan rupiah)

No	Nama Daerah	Air Minum		Sanitasi	
		Tematik Pengentasan Permukiman Kumuh Terpadu	Subtotal Air Minum	Sanitasi Mendukung Peningkatan Kualitas SDM	Tematik Pengentasan Permukiman Kumuh Terpadu
(1)	(2)	(23)	(24)	(25)	(26)
361	Kab. Sidenreng Rappang	-	-	-	-
362	Kab. Soppeng	-	-	-	-
363	Kab. Takalar	-	-	-	-
364	Kab. Tana Toraja	-	-	-	-
365	Kab. Wajo	-	-	-	-
366	Kota Pare-pare	-	-	-	-
367	Kota Makassar	-	-	-	-
368	Kab. Toraja Utara	-	-	-	-
369	Provinsi Sulawesi Tenggara	-	-	-	-



**PRESIDEN
REPUBLIK INDONESIA**

- 875 -

**V.12. RINCIAN DANA ALOKASI KHUSUS (DAK) FISIK MENURUT PROVINSI/KABUPATEN/KOTA
TAHUN ANGGARAN 2024**

(dalam ribuan rupiah)

No	Nama Daerah	Sanitasi	Perumahan dan Permukiman	Irigasi	
		Subtotal Sanitasi	Tematik Pengentasan Permukiman Kumuh Terpadu	Tematik Pengembangan Food Estate	Tematik Penguatan Kawasan Sentra Produksi Pangan (Pertanian, Perikanan, dan Hewani)
(1)	(2)	(27)	(28)	(29)	(30)
361	Kab. Sidenreng Rappang	-	-	-	4.460.168
362	Kab. Soppeng	-	-	-	9.846.944
363	Kab. Takalar	-	-	-	4.520.379
364	Kab. Tana Toraja	-	-	-	-
365	Kab. Wajo	-	-	-	8.628.299
366	Kota Pare-pare	-	-	-	-
367	Kota Makassar	-	-	-	-
368	Kab. Toraja Utara	-	-	-	5.293.910
369	Provinsi Sulawesi Tenggara	-	-	-	5.355.454



PRESIDEN
REPUBLIK INDONESIA

- 876 -

V.12. RINCIAN DANA ALOKASI KHUSUS (DAK) FISIK MENURUT PROVINSI/KABUPATEN/KOTA
TAHUN ANGGARAN 2024

(dalam ribuan rupiah)

No	Nama Daerah	Irigasi	Pertanian		
		Subtotal Irigasi	Tematik Pengembangan Food Estate	Tematik Penguatan Kawasan Sentra Produksi Pangan (Pertanian, Perikanan, dan Hewani)	Subtotal Pertanian
(1)	(2)	(31)	(32)	(33)	(34)
361	Kab. Sidenreng Rappang	4.460.168	-	8.586.091	8.586.091
362	Kab. Soppeng	9.846.944	-	16.653.689	16.653.689
363	Kab. Takalar	4.520.379	-	12.911.869	12.911.869
364	Kab. Tana Toraja	-	-	7.580.000	7.580.000
365	Kab. Wajo	8.628.299	-	24.105.509	24.105.509
366	Kota Pare-pare	-	-	-	-
367	Kota Makassar	-	-	-	-
368	Kab. Toraja Utara	5.293.910	-	33.140.000	33.140.000
369	Provinsi Sulawesi Tenggara	5.355.454	-	4.200.916	4.200.916



PRESIDEN
REPUBLIK INDONESIA

- 877 -

V.12. RINCIAN DANA ALOKASI KHUSUS (DAK) FISIK MENURUT PROVINSI/KABUPATEN/KOTA
TAHUN ANGGARAN 2024

(dalam ribuan rupiah)

No	Nama Daerah	Kelautan dan Perikanan	Perdagangan	Industri Kecil dan Menengah	Pariwisata
		Tematik Penguatan Kawasan Sentra Produksi Pangan (Pertanian, Perikanan, dan Hewani)	Tematik Penguatan Destinasi Pariwisata Prioritas	Tematik Penguatan Destinasi Pariwisata Prioritas	Tematik Penguatan Destinasi Pariwisata Prioritas
<i>(1)</i>	<i>(2)</i>	<i>(35)</i>	<i>(36)</i>	<i>(37)</i>	<i>(38)</i>
361	Kab. Sidenreng Rappang	-	-	-	-
362	Kab. Soppeng	-	-	-	-
363	Kab. Takalar	-	-	-	-
364	Kab. Tana Toraja	1.270.000	-	4.254.381	1.596.483
365	Kab. Wajo	-	-	-	-
366	Kota Pare-pare	-	-	-	-
367	Kota Makassar	-	-	-	-
368	Kab. Toraja Utara	-	-	2.850.000	1.601.064
369	Provinsi Sulawesi Tenggara	21.994.469	-	-	-



PRESIDEN
REPUBLIK INDONESIA

- 878 -

V.12. RINCIAN DANA ALOKASI KHUSUS (DAK) FISIK MENURUT PROVINSI/KABUPATEN/KOTA
TAHUN ANGGARAN 2024

(dalam ribuan rupiah)

No	Nama Daerah	Lingkungan Hidup	Transportasi Perairan	Transportasi Perdesaan	Kehutanan
		Tematik Penguatan Destinasi Pariwisata Prioritas	Tematik Peningkatan Konektivitas dan Elektrifikasi di Daerah Afirmasi	Tematik Peningkatan Konektivitas dan Elektrifikasi di Daerah Afirmasi	Tematik Pengembangan Food Estate
(1)	(2)	(39)	(40)	(41)	(42)
361	Kab. Sidenreng Rappang	-	-	-	-
362	Kab. Soppeng	-	-	-	-
363	Kab. Takalar	-	-	-	-
364	Kab. Tana Toraja	-	-	-	-
365	Kab. Wajo	-	-	-	-
366	Kota Pare-pare	-	-	-	-
367	Kota Makassar	-	-	-	-
368	Kab. Toraja Utara	1.822.672	-	-	-
369	Provinsi Sulawesi Tenggara	-	-	-	-



**PRESIDEN
REPUBLIK INDONESIA**

- 879 -

**V.12. RINCIAN DANA ALOKASI KHUSUS (DAK) FISIK MENURUT PROVINSI/KABUPATEN/KOTA
TAHUN ANGGARAN 2024**

(dalam ribuan rupiah)

No	Nama Daerah	Usaha Mikro, Kecil, dan Menengah	Infrastruktur Energi Terbarukan	TOTAL DAK FISIK
		Tematik Penguatan Destinasi Pariwisata Prioritas	Tematik Peningkatan Konektivitas dan Elektrifikasi di Daerah Afirmasi	
(1)	(2)	(44)	(45)	(46)
361	Kab. Sidenreng Rappang	-	-	71.844.966
362	Kab. Soppeng	-	-	83.510.480
363	Kab. Takalar	-	-	79.349.210
364	Kab. Tana Toraja	-	-	103.104.361
365	Kab. Wajo	-	-	169.604.171
366	Kota Pare-pare	-	-	38.686.654
367	Kota Makassar	-	-	47.127.126
368	Kab. Toraja Utara	-	-	152.748.662
369	Provinsi Sulawesi Tenggara	-	-	279.582.916



PRESIDEN
REPUBLIK INDONESIA

- 880 -

V.12. RINCIAN DANA ALOKASI KHUSUS (DAK) FISIK MENURUT PROVINSI/KABUPATEN/KOTA
TAHUN ANGGARAN 2024

(dalam ribuan rupiah)

No	Nama Daerah	Pendidikan			
		PAUD	SD	SMP	SKB
(1)	(2)	(3)	(4)	(5)	(6)
370	Kab. Buton	955.264	18.165.901	14.490.719	-
371	Kab. Konawe	487.120	13.594.802	14.782.503	-
372	Kab. Kolaka	377.821	12.661.057	6.043.593	-
373	Kab. Muna	1.172.867	11.519.586	18.005.081	-
374	Kota Kendari	742.967	8.368.485	4.993.330	-
375	Kota Bau-bau	1.451.617	10.211.341	4.271.844	-
376	Kab. Konawe Selatan	774.393	15.709.444	6.884.839	790.710
377	Kab. Bombana	1.060.935	8.245.888	2.892.732	-
378	Kab. Wakatobi	840.949	11.831.008	6.331.143	-



PRESIDEN
REPUBLIK INDONESIA

- 881 -

V.12. RINCIAN DANA ALOKASI KHUSUS (DAK) FISIK MENURUT PROVINSI/KABUPATEN/KOTA
TAHUN ANGGARAN 2024

(dalam ribuan rupiah)

No	Nama Daerah	Pendidikan			
		SMA	SLB	SMK	Perpustakaan
<i>(1)</i>	<i>(2)</i>	<i>(7)</i>	<i>(8)</i>	<i>(9)</i>	<i>(10)</i>
370	Kab. Buton	-	-	-	-
371	Kab. Konawe	-	-	-	-
372	Kab. Kolaka	-	-	-	-
373	Kab. Muna	-	-	-	-
374	Kota Kendari	-	-	-	-
375	Kota Bau-bau	-	-	-	-
376	Kab. Konawe Selatan	-	-	-	-
377	Kab. Bombana	-	-	-	-
378	Kab. Wakatobi	-	-	-	-



PRESIDEN
REPUBLIK INDONESIA

- 882 -

V.12. RINCIAN DANA ALOKASI KHUSUS (DAK) FISIK MENURUT PROVINSI/KABUPATEN/KOTA
TAHUN ANGGARAN 2024

(dalam ribuan rupiah)

No	Nama Daerah	Pendidikan	Kesehatan		
		Subtotal Pendidikan	Penguatan Penurunan Angka Kematian Ibu, Bayi, dan Intervensi Stunting	Penguatan Sistem Kesehatan	Keluarga Berencana
(1)	(2)	(11)	(12)	(13)	(14)
370	Kab. Buton	33.611.884	144.087	24.127.513	630.461
371	Kab. Konawe	28.864.425	2.293.707	19.440.955	2.061.722
372	Kab. Kolaka	19.082.471	2.495.972	7.409.160	1.771.706
373	Kab. Muna	30.697.534	2.816.661	17.875.689	1.516.430
374	Kota Kendari	14.104.782	316.363	4.150.730	2.496.938
375	Kota Bau-bau	15.934.802	2.704.349	8.597.940	881.978
376	Kab. Konawe Selatan	24.159.386	1.299.518	18.332.291	1.863.953
377	Kab. Bombana	12.199.555	6.383.044	3.652.000	2.287.943
378	Kab. Wakatobi	19.003.100	-	29.759.438	949.976



PRESIDEN
REPUBLIK INDONESIA

- 883 -

V.12. RINCIAN DANA ALOKASI KHUSUS (DAK) FISIK MENURUT PROVINSI/KABUPATEN/KOTA
TAHUN ANGGARAN 2024

(dalam ribuan rupiah)

No	Nama Daerah	Kesehatan	Jalan		
		Subtotal Kesehatan	Jalan Mendukung Konektivitas Daerah	Tematik Penguatan Destinasi Pariwisata Prioritas	Tematik Peningkatan Konektivitas dan Elektrifikasi di Daerah Afirmasi
(1)	(2)	(15)	(16)	(17)	(18)
370	Kab. Buton	24.902.061	8.748.557	-	-
371	Kab. Konawe	23.796.384	7.862.935	-	-
372	Kab. Kolaka	11.676.838	8.171.812	-	-
373	Kab. Muna	22.208.780	9.289.889	-	-
374	Kota Kendari	6.964.031	-	4.823.168	-
375	Kota Bau-bau	12.184.267	-	6.944.530	-
376	Kab. Konawe Selatan	21.495.762	8.264.531	-	-
377	Kab. Bombana	12.322.987	12.382.661	-	-
378	Kab. Wakatobi	30.709.414	8.852.719	7.682.757	-



PRESIDEN
REPUBLIK INDONESIA

- 884 -

V.12. RINCIAN DANA ALOKASI KHUSUS (DAK) FISIK MENURUT PROVINSI/KABUPATEN/KOTA
TAHUN ANGGARAN 2024

(dalam ribuan rupiah)

No	Nama Daerah	Jalan			Air Minum
		Tematik Pengembangan Food Estate	Tematik Penguatan Kawasan Sentra Produksi Pangan (Pertanian, Perikanan, dan Hewani)	Subtotal Jalan	Air Minum Mendukung Peningkatan Kualitas SDM
(1)	(2)	(19)	(20)	(21)	(22)
370	Kab. Buton	-	9.442.112	18.190.669	7.180.025
371	Kab. Konawe	-	-	7.862.935	7.269.085
372	Kab. Kolaka	-	-	8.171.812	6.466.944
373	Kab. Muna	-	8.342.684	17.632.573	10.933.046
374	Kota Kendari	-	-	4.823.168	1.988.178
375	Kota Bau-bau	-	-	6.944.530	7.258.729
376	Kab. Konawe Selatan	-	-	8.264.531	14.455.740
377	Kab. Bombana	-	11.097.420	23.480.081	13.431.902
378	Kab. Wakatobi	-	9.660.954	26.196.430	1.206.947



PRESIDEN
REPUBLIK INDONESIA

- 885 -

V.12. RINCIAN DANA ALOKASI KHUSUS (DAK) FISIK MENURUT PROVINSI/KABUPATEN/KOTA
TAHUN ANGGARAN 2024

(dalam ribuan rupiah)

No	Nama Daerah	Air Minum		Sanitasi	
		Tematik Pengentasan Permukiman Kumuh Terpadu	Subtotal Air Minum	Sanitasi Mendukung Peningkatan Kualitas SDM	Tematik Pengentasan Permukiman Kumuh Terpadu
(1)	(2)	(23)	(24)	(25)	(26)
370	Kab. Buton	-	7.180.025	6.022.282	-
371	Kab. Konawe	-	7.269.085	5.269.117	-
372	Kab. Kolaka	-	6.466.944	5.920.473	-
373	Kab. Muna	-	10.933.046	12.166.923	-
374	Kota Kendari	765.755	2.753.933	7.678.082	826.875
375	Kota Bau-bau	-	7.258.729	5.647.927	-
376	Kab. Konawe Selatan	-	14.455.740	7.560.678	-
377	Kab. Bombana	-	13.431.902	7.038.126	-
378	Kab. Wakatobi	-	1.206.947	6.291.559	-



**PRESIDEN
REPUBLIK INDONESIA**

- 886 -

**V.12. RINCIAN DANA ALOKASI KHUSUS (DAK) FISIK MENURUT PROVINSI/KABUPATEN/KOTA
TAHUN ANGGARAN 2024**

(dalam ribuan rupiah)

No	Nama Daerah	Sanitasi	Perumahan dan Permukiman	Irigasi	
		Subtotal Sanitasi	Tematik Pengentasan Permukiman Kumuh Terpadu	Tematik Pengembangan Food Estate	Tematik Penguatan Kawasan Sentra Produksi Pangan (Pertanian, Perikanan, dan Hewani)
(1)	(2)	(27)	(28)	(29)	(30)
370	Kab. Buton	6.022.282	-	-	1.505.161
371	Kab. Konawe	5.269.117	-	-	-
372	Kab. Kolaka	5.920.473	-	-	-
373	Kab. Muna	12.166.923	-	-	-
374	Kota Kendari	8.504.957	8.830.624	-	-
375	Kota Bau-bau	5.647.927	-	-	-
376	Kab. Konawe Selatan	7.560.678	-	-	-
377	Kab. Bombana	7.038.126	-	-	4.041.554
378	Kab. Wakatobi	6.291.559	-	-	-



PRESIDEN
REPUBLIK INDONESIA

- 887 -

V.12. RINCIAN DANA ALOKASI KHUSUS (DAK) FISIK MENURUT PROVINSI/KABUPATEN/KOTA
TAHUN ANGGARAN 2024

(dalam ribuan rupiah)

No	Nama Daerah	Irigasi	Pertanian		
		Subtotal Irigasi	Tematik Pengembangan Food Estate	Tematik Penguatan Kawasan Sentra Produksi Pangan (Pertanian, Perikanan, dan Hewani)	Subtotal Pertanian
(1)	(2)	(31)	(32)	(33)	(34)
370	Kab. Buton	1.505.161	-	-	-
371	Kab. Konawe	-	-	-	-
372	Kab. Kolaka	-	-	-	-
373	Kab. Muna	-	-	-	-
374	Kota Kendari	-	-	-	-
375	Kota Bau-bau	-	-	-	-
376	Kab. Konawe Selatan	-	-	-	-
377	Kab. Bombana	4.041.554	-	-	-
378	Kab. Wakatobi	-	-	-	-



PRESIDEN
REPUBLIK INDONESIA

- 888 -

V.12. RINCIAN DANA ALOKASI KHUSUS (DAK) FISIK MENURUT PROVINSI/KABUPATEN/KOTA
TAHUN ANGGARAN 2024

(dalam ribuan rupiah)

No	Nama Daerah	Kelautan dan Perikanan	Perdagangan	Industri Kecil dan Menengah	Pariwisata
		Tematik Penguatan Kawasan Sentra Produksi Pangan (Pertanian, Perikanan, dan Hewani)	Tematik Penguatan Destinasi Pariwisata Prioritas	Tematik Penguatan Destinasi Pariwisata Prioritas	Tematik Penguatan Destinasi Pariwisata Prioritas
(1)	(2)	(35)	(36)	(37)	(38)
370	Kab. Buton	5.696.300	-	-	-
371	Kab. Konawe	-	-	-	-
372	Kab. Kolaka	-	-	-	-
373	Kab. Muna	6.763.863	-	-	-
374	Kota Kendari	-	-	-	4.246.383
375	Kota Bau-bau	-	-	-	4.577.002
376	Kab. Konawe Selatan	-	-	-	-
377	Kab. Bombana	-	-	-	-
378	Kab. Wakatobi	7.645.424	-	6.000.000	7.545.838



PRESIDEN
REPUBLIK INDONESIA

- 889 -

V.12. RINCIAN DANA ALOKASI KHUSUS (DAK) FISIK MENURUT PROVINSI/KABUPATEN/KOTA
TAHUN ANGGARAN 2024

(dalam ribuan rupiah)

No	Nama Daerah	Lingkungan Hidup	Transportasi Perairan	Transportasi Perdesaan	Kehutanan
		Tematik Penguatan Destinasi Pariwisata Prioritas	Tematik Peningkatan Konektivitas dan Elektrifikasi di Daerah Afirmasi	Tematik Peningkatan Konektivitas dan Elektrifikasi di Daerah Afirmasi	Tematik Pengembangan Food Estate
(1)	(2)	(39)	(40)	(41)	(42)
370	Kab. Buton	-	-	-	-
371	Kab. Konawe	-	-	-	-
372	Kab. Kolaka	-	-	-	-
373	Kab. Muna	-	-	-	-
374	Kota Kendari	2.503.374	-	-	-
375	Kota Bau-bau	-	-	-	-
376	Kab. Konawe Selatan	-	-	-	-
377	Kab. Bombana	-	-	-	-
378	Kab. Wakatobi	1.573.709	-	-	-



PRESIDEN
REPUBLIK INDONESIA

- 890 -

V.12. RINCIAN DANA ALOKASI KHUSUS (DAK) FISIK MENURUT PROVINSI/KABUPATEN/KOTA
TAHUN ANGGARAN 2024

(dalam ribuan rupiah)

No	Nama Daerah	Usaha Mikro, Kecil, dan Menengah	Infrastruktur Energi Terbarukan	TOTAL DAK FISIK
		Tematik Penguatan Destinasi Pariwisata Prioritas	Tematik Peningkatan Konektivitas dan Elektrifikasi di Daerah Afirmasi	
(1)	(2)	(44)	(45)	(46)
370	Kab. Buton	-	-	97.108.382
371	Kab. Konawe	-	-	73.061.946
372	Kab. Kolaka	-	-	51.318.538
373	Kab. Muna	-	-	100.402.719
374	Kota Kendari	-	-	52.731.252
375	Kota Bau-bau	7.975.111	-	60.522.368
376	Kab. Konawe Selatan	-	-	75.936.097
377	Kab. Bombana	-	-	72.514.205
378	Kab. Wakatobi	-	-	106.172.421



**PRESIDEN
REPUBLIK INDONESIA**

- 891 -

**V.12. RINCIAN DANA ALOKASI KHUSUS (DAK) FISIK MENURUT PROVINSI/KABUPATEN/KOTA
TAHUN ANGGARAN 2024**

(dalam ribuan rupiah)

No	Nama Daerah	Pendidikan			
		PAUD	SD	SMP	SKB
(1)	(2)	(3)	(4)	(5)	(6)
379	Kab. Kolaka Utara	604.089	5.405.849	4.667.920	-
380	Kab. Konawe Utara	793.377	3.721.638	4.465.911	734.556
381	Kab. Buton Utara	848.575	7.324.190	7.559.516	329.918
382	Kab. Konawe Kepulauan	283.233	3.895.139	3.085.083	379.906
383	Kab. Kolaka Timur	661.568	4.984.398	4.637.061	200.000
384	Kab. Muna Barat	415.869	5.520.965	5.059.485	1.462.933
385	Kab. Buton Tengah	677.897	4.635.960	9.772.456	-
386	Kab. Buton Selatan	1.708.568	8.534.550	10.009.799	-
387	Provinsi Bali	-	-	-	-



PRESIDEN
REPUBLIK INDONESIA

- 892 -

V.12. RINCIAN DANA ALOKASI KHUSUS (DAK) FISIK MENURUT PROVINSI/KABUPATEN/KOTA
TAHUN ANGGARAN 2024

(dalam ribuan rupiah)

No	Nama Daerah	Pendidikan			
		SMA	SLB	SMK	Perpustakaan
<i>(1)</i>	<i>(2)</i>	<i>(7)</i>	<i>(8)</i>	<i>(9)</i>	<i>(10)</i>
379	Kab. Kolaka Utara	-	-	-	-
380	Kab. Konawe Utara	-	-	-	475.000
381	Kab. Buton Utara	-	-	-	-
382	Kab. Konawe Kepulauan	-	-	-	-
383	Kab. Kolaka Timur	-	-	-	-
384	Kab. Muna Barat	-	-	-	-
385	Kab. Buton Tengah	-	-	-	-
386	Kab. Buton Selatan	-	-	-	10.982.000
387	Provinsi Bali	18.859.872	14.700.269	31.253.264	-



**PRESIDEN
REPUBLIK INDONESIA**

- 893 -

**V.12. RINCIAN DANA ALOKASI KHUSUS (DAK) FISIK MENURUT PROVINSI/KABUPATEN/KOTA
TAHUN ANGGARAN 2024**

(dalam ribuan rupiah)

No	Nama Daerah	Pendidikan	Kesehatan		
		Subtotal Pendidikan	Penguatan Penurunan Angka Kematian Ibu, Bayi, dan Intervensi Stunting	Penguatan Sistem Kesehatan	Keluarga Berencana
(1)	(2)	(11)	(12)	(13)	(14)
379	Kab. Kolaka Utara	10.677.858	2.433.722	31.197.901	2.324.942
380	Kab. Konawe Utara	10.190.482	5.494.078	54.664.048	1.122.872
381	Kab. Buton Utara	16.062.199	5.093.894	40.253.876	1.340.416
382	Kab. Konawe Kepulauan	7.643.361	9.090.150	47.781.303	987.975
383	Kab. Kolaka Timur	10.483.027	2.280.840	-	1.757.456
384	Kab. Muna Barat	12.459.252	4.897.162	19.240.510	1.443.964
385	Kab. Buton Tengah	15.086.313	11.241.664	2.243.057	1.297.668
386	Kab. Buton Selatan	31.234.917	6.812.211	8.469.277	1.441.964
387	Provinsi Bali	64.813.405	5.307.070	4.275.000	-



PRESIDEN
REPUBLIK INDONESIA

- 894 -

V.12. RINCIAN DANA ALOKASI KHUSUS (DAK) FISIK MENURUT PROVINSI/KABUPATEN/KOTA
TAHUN ANGGARAN 2024

(dalam ribuan rupiah)

No	Nama Daerah	Kesehatan	Jalan		
		Subtotal Kesehatan	Jalan Mendukung Konektivitas Daerah	Tematik Penguatan Destinasi Pariwisata Prioritas	Tematik Peningkatan Konektivitas dan Elektrifikasi di Daerah Afirmasi
(1)	(2)	(15)	(16)	(17)	(18)
379	Kab. Kolaka Utara	35.956.565	9.603.074	-	-
380	Kab. Konawe Utara	61.280.998	11.348.692	-	-
381	Kab. Buton Utara	46.688.186	10.511.047	-	-
382	Kab. Konawe Kepulauan	57.859.428	-	-	-
383	Kab. Kolaka Timur	4.038.296	9.030.240	-	-
384	Kab. Muna Barat	25.581.636	8.294.375	-	-
385	Kab. Buton Tengah	14.782.389	8.360.981	-	-
386	Kab. Buton Selatan	16.723.452	-	-	-
387	Provinsi Bali	9.582.070	-	6.797.454	-



PRESIDEN
REPUBLIK INDONESIA

- 895 -

V.12. RINCIAN DANA ALOKASI KHUSUS (DAK) FISIK MENURUT PROVINSI/KABUPATEN/KOTA
TAHUN ANGGARAN 2024

(dalam ribuan rupiah)

No	Nama Daerah	Jalan			Air Minum
		Tematik Pengembangan Food Estate	Tematik Penguatan Kawasan Sentra Produksi Pangan (Pertanian, Perikanan, dan Hewani)	Subtotal Jalan	Air Minum Mendukung Peningkatan Kualitas SDM
(1)	(2)	(19)	(20)	(21)	(22)
379	Kab. Kolaka Utara	-	-	9.603.074	951.329
380	Kab. Konawe Utara	-	10.152.266	21.500.958	6.115.459
381	Kab. Buton Utara	-	-	10.511.047	11.701.912
382	Kab. Konawe Kepulauan	-	-	-	9.426.301
383	Kab. Kolaka Timur	-	10.142.596	19.172.836	10.775.881
384	Kab. Muna Barat	-	-	8.294.375	6.375.775
385	Kab. Buton Tengah	-	-	8.360.981	3.829.693
386	Kab. Buton Selatan	-	8.975.853	8.975.853	3.272.686
387	Provinsi Bali	-	9.359.357	16.156.811	-



PRESIDEN
REPUBLIK INDONESIA

- 896 -

V.12. RINCIAN DANA ALOKASI KHUSUS (DAK) FISIK MENURUT PROVINSI/KABUPATEN/KOTA
TAHUN ANGGARAN 2024

(dalam ribuan rupiah)

No	Nama Daerah	Air Minum		Sanitasi	
		Tematik Pengentasan Permukiman Kumuh Terpadu	Subtotal Air Minum	Sanitasi Mendukung Peningkatan Kualitas SDM	Tematik Pengentasan Permukiman Kumuh Terpadu
(1)	(2)	(23)	(24)	(25)	(26)
379	Kab. Kolaka Utara	-	951.329	9.487.674	-
380	Kab. Konawe Utara	-	6.115.459	1.378.894	-
381	Kab. Buton Utara	-	11.701.912	5.586.395	-
382	Kab. Konawe Kepulauan	-	9.426.301	3.988.536	-
383	Kab. Kolaka Timur	-	10.775.881	6.638.516	-
384	Kab. Muna Barat	-	6.375.775	5.991.899	-
385	Kab. Buton Tengah	-	3.829.693	5.559.460	-
386	Kab. Buton Selatan	-	3.272.686	7.050.492	-
387	Provinsi Bali	-	-	-	-



PRESIDEN
REPUBLIK INDONESIA

- 897 -

V.12. RINCIAN DANA ALOKASI KHUSUS (DAK) FISIK MENURUT PROVINSI/KABUPATEN/KOTA
TAHUN ANGGARAN 2024

(dalam ribuan rupiah)

No	Nama Daerah	Sanitasi	Perumahan dan Permukiman	Irigasi	
		Subtotal Sanitasi	Tematik Pengentasan Permukiman Kumuh Terpadu	Tematik Pengembangan Food Estate	Tematik Penguatan Kawasan Sentra Produksi Pangan (Pertanian, Perikanan, dan Hewani)
(1)	(2)	(27)	(28)	(29)	(30)
379	Kab. Kolaka Utara	9.487.674	-	-	-
380	Kab. Konawe Utara	1.378.894	-	-	1.325.740
381	Kab. Buton Utara	5.586.395	-	-	-
382	Kab. Konawe Kepulauan	3.988.536	-	-	-
383	Kab. Kolaka Timur	6.638.516	-	-	5.880.500
384	Kab. Muna Barat	5.991.899	-	-	-
385	Kab. Buton Tengah	5.559.460	-	-	-
386	Kab. Buton Selatan	7.050.492	-	-	-
387	Provinsi Bali	-	-	-	11.540.380



PRESIDEN
REPUBLIK INDONESIA

- 898 -

V.12. RINCIAN DANA ALOKASI KHUSUS (DAK) FISIK MENURUT PROVINSI/KABUPATEN/KOTA
TAHUN ANGGARAN 2024

(dalam ribuan rupiah)

No	Nama Daerah	Irigasi	Pertanian		
		Subtotal Irigasi	Tematik Pengembangan Food Estate	Tematik Penguatan Kawasan Sentra Produksi Pangan (Pertanian, Perikanan, dan Hewani)	Subtotal Pertanian
(1)	(2)	(31)	(32)	(33)	(34)
379	Kab. Kolaka Utara	-	-	-	-
380	Kab. Konawe Utara	1.325.740	-	-	-
381	Kab. Buton Utara	-	-	-	-
382	Kab. Konawe Kepulauan	-	-	-	-
383	Kab. Kolaka Timur	5.880.500	-	25.600.704	25.600.704
384	Kab. Muna Barat	-	-	-	-
385	Kab. Buton Tengah	-	-	-	-
386	Kab. Buton Selatan	-	-	-	-
387	Provinsi Bali	11.540.380	-	2.660.073	2.660.073



PRESIDEN
REPUBLIK INDONESIA

- 899 -

V.12. RINCIAN DANA ALOKASI KHUSUS (DAK) FISIK MENURUT PROVINSI/KABUPATEN/KOTA
TAHUN ANGGARAN 2024

(dalam ribuan rupiah)

No	Nama Daerah	Kelautan dan Perikanan	Perdagangan	Industri Kecil dan Menengah	Pariwisata
		Tematik Penguatan Kawasan Sentra Produksi Pangan (Pertanian, Perikanan, dan Hewani)	Tematik Penguatan Destinasi Pariwisata Prioritas	Tematik Penguatan Destinasi Pariwisata Prioritas	Tematik Penguatan Destinasi Pariwisata Prioritas
(1)	(2)	(35)	(36)	(37)	(38)
379	Kab. Kolaka Utara	-	-	-	-
380	Kab. Konawe Utara	6.051.812	-	-	-
381	Kab. Buton Utara	-	-	-	-
382	Kab. Konawe Kepulauan	-	-	-	-
383	Kab. Kolaka Timur	-	-	-	-
384	Kab. Muna Barat	-	-	-	-
385	Kab. Buton Tengah	-	-	-	-
386	Kab. Buton Selatan	8.497.772	-	-	-
387	Provinsi Bali	3.493.075	-	-	-



**PRESIDEN
REPUBLIK INDONESIA**

- 900 -

**V.12. RINCIAN DANA ALOKASI KHUSUS (DAK) FISIK MENURUT PROVINSI/KABUPATEN/KOTA
TAHUN ANGGARAN 2024**

(dalam ribuan rupiah)

No	Nama Daerah	Lingkungan Hidup	Transportasi Perairan	Transportasi Perdesaan	Kehutanan
		Tematik Penguatan Destinasi Pariwisata Prioritas	Tematik Peningkatan Konektivitas dan Elektrifikasi di Daerah Afirmasi	Tematik Peningkatan Konektivitas dan Elektrifikasi di Daerah Afirmasi	Tematik Pengembangan Food Estate
<i>(1)</i>	<i>(2)</i>	<i>(39)</i>	<i>(40)</i>	<i>(41)</i>	<i>(42)</i>
379	Kab. Kolaka Utara	-	-	-	-
380	Kab. Konawe Utara	-	-	-	-
381	Kab. Buton Utara	-	-	-	-
382	Kab. Konawe Kepulauan	-	-	-	-
383	Kab. Kolaka Timur	-	-	-	-
384	Kab. Muna Barat	-	-	-	-
385	Kab. Buton Tengah	-	-	-	-
386	Kab. Buton Selatan	-	-	-	-
387	Provinsi Bali	-	-	-	-



PRESIDEN
REPUBLIK INDONESIA

- 901 -

V.12. RINCIAN DANA ALOKASI KHUSUS (DAK) FISIK MENURUT PROVINSI/KABUPATEN/KOTA
TAHUN ANGGARAN 2024

(dalam ribuan rupiah)

No	Nama Daerah	Usaha Mikro, Kecil, dan Menengah	Infrastruktur Energi Terbarukan	TOTAL DAK FISIK
		Tematik Penguatan Destinasi Pariwisata Prioritas	Tematik Peningkatan Konektivitas dan Elektrifikasi di Daerah Afirmasi	
<i>(1)</i>	<i>(2)</i>	<i>(44)</i>	<i>(45)</i>	<i>(46)</i>
379	Kab. Kolaka Utara	-	-	66.676.500
380	Kab. Konawe Utara	-	-	107.844.343
381	Kab. Buton Utara	-	-	90.549.739
382	Kab. Konawe Kepulauan	-	-	78.917.626
383	Kab. Kolaka Timur	-	-	82.589.760
384	Kab. Muna Barat	-	-	58.702.937
385	Kab. Buton Tengah	-	-	47.618.836
386	Kab. Buton Selatan	-	-	75.755.172
387	Provinsi Bali	-	-	108.245.814



PRESIDEN
REPUBLIK INDONESIA

- 902 -

V.12. RINCIAN DANA ALOKASI KHUSUS (DAK) FISIK MENURUT PROVINSI/KABUPATEN/KOTA
TAHUN ANGGARAN 2024

(dalam ribuan rupiah)

No	Nama Daerah	Pendidikan			
		PAUD	SD	SMP	SKB
(1)	(2)	(3)	(4)	(5)	(6)
388	Kab. Badung	3.803.556	1.608.729	4.815.925	-
389	Kab. Bangli	266.038	11.301.613	6.454.449	-
390	Kab. Buleleng	1.225.535	17.978.976	13.267.708	-
391	Kab. Gianyar	240.709	2.710.469	4.438.607	-
392	Kab. Jembrana	241.342	1.011.578	2.829.772	2.397.155
393	Kab. Karangasem	255.408	3.492.431	2.556.413	-
394	Kab. Klungkung	385.000	2.616.125	3.596.957	-
395	Kab. Tabanan	867.602	10.826.720	6.921.444	-
396	Kota Denpasar	-	2.834.001	1.626.590	-



**PRESIDEN
REPUBLIK INDONESIA**

- 903 -

**V.12. RINCIAN DANA ALOKASI KHUSUS (DAK) FISIK MENURUT PROVINSI/KABUPATEN/KOTA
TAHUN ANGGARAN 2024**

(dalam ribuan rupiah)

No	Nama Daerah	Pendidikan			
		SMA	SLB	SMK	Perpustakaan
(1)	(2)	(7)	(8)	(9)	(10)
388	Kab. Badung	-	-	-	-
389	Kab. Bangli	-	-	-	-
390	Kab. Buleleng	-	-	-	-
391	Kab. Gianyar	-	-	-	760.000
392	Kab. Jembrana	-	-	-	-
393	Kab. Karangasem	-	-	-	9.983.638
394	Kab. Klungkung	-	-	-	-
395	Kab. Tabanan	-	-	-	-
396	Kota Denpasar	-	-	-	-



PRESIDEN
REPUBLIK INDONESIA

- 904 -

V.12. RINCIAN DANA ALOKASI KHUSUS (DAK) FISIK MENURUT PROVINSI/KABUPATEN/KOTA
TAHUN ANGGARAN 2024

(dalam ribuan rupiah)

No	Nama Daerah	Pendidikan	Kesehatan		
		Subtotal Pendidikan	Penguatan Penurunan Angka Kematian Ibu, Bayi, dan Intervensi Stunting	Penguatan Sistem Kesehatan	Keluarga Berencana
(1)	(2)	(11)	(12)	(13)	(14)
388	Kab. Badung	10.228.210	-	4.484.496	200.000
389	Kab. Bangli	18.022.100	-	22.292.500	-
390	Kab. Buleleng	32.472.219	2.294.780	6.192.904	1.949.951
391	Kab. Gianyar	8.149.785	2.086.025	12.227.998	-
392	Kab. Jembrana	6.479.847	-	2.688.931	895.978
393	Kab. Karangasem	16.287.890	-	14.279.325	-
394	Kab. Klungkung	6.598.082	-	6.564.375	656.984
395	Kab. Tabanan	18.615.766	2.550.129	6.053.214	-
396	Kota Denpasar	4.460.591	-	10.106.500	1.674.808



PRESIDEN
REPUBLIK INDONESIA

- 905 -

V.12. RINCIAN DANA ALOKASI KHUSUS (DAK) FISIK MENURUT PROVINSI/KABUPATEN/KOTA
TAHUN ANGGARAN 2024

(dalam ribuan rupiah)

No	Nama Daerah	Kesehatan	Jalan		
		Subtotal Kesehatan	Jalan Mendukung Konektivitas Daerah	Tematik Penguatan Destinasi Pariwisata Prioritas	Tematik Peningkatan Konektivitas dan Elektrifikasi di Daerah Afirmasi
(1)	(2)	(15)	(16)	(17)	(18)
388	Kab. Badung	4.684.496	-	-	-
389	Kab. Bangli	22.292.500	-	8.211.685	-
390	Kab. Buleleng	10.437.635	-	-	-
391	Kab. Gianyar	14.314.023	-	-	-
392	Kab. Jembrana	3.584.909	-	-	-
393	Kab. Karangasem	14.279.325	-	7.229.326	-
394	Kab. Klungkung	7.221.359	-	6.421.911	-
395	Kab. Tabanan	8.603.343	8.038.353	-	-
396	Kota Denpasar	11.781.308	-	7.077.168	-



PRESIDEN
REPUBLIK INDONESIA

- 906 -

V.12. RINCIAN DANA ALOKASI KHUSUS (DAK) FISIK MENURUT PROVINSI/KABUPATEN/KOTA
TAHUN ANGGARAN 2024

(dalam ribuan rupiah)

No	Nama Daerah	Jalan			Air Minum
		Tematik Pengembangan Food Estate	Tematik Penguatan Kawasan Sentra Produksi Pangan (Pertanian, Perikanan, dan Hewani)	Subtotal Jalan	Air Minum Mendukung Peningkatan Kualitas SDM
(1)	(2)	(19)	(20)	(21)	(22)
388	Kab. Badung	-	18.926.765	18.926.765	-
389	Kab. Bangli	-	-	8.211.685	-
390	Kab. Buleleng	-	11.244.938	11.244.938	-
391	Kab. Gianyar	-	-	-	-
392	Kab. Jembrana	-	-	-	-
393	Kab. Karangasem	-	9.565.523	16.794.849	-
394	Kab. Klungkung	-	7.263.355	13.685.266	-
395	Kab. Tabanan	-	9.760.326	17.798.679	-
396	Kota Denpasar	-	-	7.077.168	-



PRESIDEN
REPUBLIK INDONESIA

- 907 -

V.12. RINCIAN DANA ALOKASI KHUSUS (DAK) FISIK MENURUT PROVINSI/KABUPATEN/KOTA
TAHUN ANGGARAN 2024

(dalam ribuan rupiah)

No	Nama Daerah	Air Minum		Sanitasi	
		Tematik Pengentasan Permukiman Kumuh Terpadu	Subtotal Air Minum	Sanitasi Mendukung Peningkatan Kualitas SDM	Tematik Pengentasan Permukiman Kumuh Terpadu
(1)	(2)	(23)	(24)	(25)	(26)
388	Kab. Badung	-	-	-	-
389	Kab. Bangli	-	-	-	-
390	Kab. Buleleng	-	-	-	-
391	Kab. Gianyar	-	-	-	-
392	Kab. Jembrana	-	-	-	-
393	Kab. Karangasem	-	-	-	-
394	Kab. Klungkung	-	-	-	-
395	Kab. Tabanan	-	-	-	-
396	Kota Denpasar	-	-	-	-



PRESIDEN
REPUBLIK INDONESIA

- 908 -

V.12. RINCIAN DANA ALOKASI KHUSUS (DAK) FISIK MENURUT PROVINSI/KABUPATEN/KOTA
TAHUN ANGGARAN 2024

(dalam ribuan rupiah)

No	Nama Daerah	Sanitasi	Perumahan dan Permukiman	Irigasi	
		Subtotal Sanitasi	Tematik Pengentasan Permukiman Kumuh Terpadu	Tematik Pengembangan Food Estate	Tematik Penguatan Kawasan Sentra Produksi Pangan (Pertanian, Perikanan, dan Hewani)
(1)	(2)	(27)	(28)	(29)	(30)
388	Kab. Badung	-	-	-	5.032.801
389	Kab. Bangli	-	-	-	-
390	Kab. Buleleng	-	-	-	5.054.621
391	Kab. Gianyar	-	-	-	-
392	Kab. Jembrana	-	-	-	-
393	Kab. Karangasem	-	-	-	5.564.821
394	Kab. Klungkung	-	-	-	3.600.444
395	Kab. Tabanan	-	-	-	6.972.000
396	Kota Denpasar	-	-	-	-



PRESIDEN
REPUBLIK INDONESIA

- 909 -

V.12. RINCIAN DANA ALOKASI KHUSUS (DAK) FISIK MENURUT PROVINSI/KABUPATEN/KOTA
TAHUN ANGGARAN 2024

(dalam ribuan rupiah)

No	Nama Daerah	Irigasi	Pertanian		
		Subtotal Irigasi	Tematik Pengembangan Food Estate	Tematik Penguatan Kawasan Sentra Produksi Pangan (Pertanian, Perikanan, dan Hewani)	Subtotal Pertanian
(1)	(2)	(31)	(32)	(33)	(34)
388	Kab. Badung	5.032.801	-	-	-
389	Kab. Bangli	-	-	-	-
390	Kab. Buleleng	5.054.621	-	2.791.867	2.791.867
391	Kab. Gianyar	-	-	-	-
392	Kab. Jembrana	-	-	-	-
393	Kab. Karangasem	5.564.821	-	4.200.116	4.200.116
394	Kab. Klungkung	3.600.444	-	-	-
395	Kab. Tabanan	6.972.000	-	3.327.571	3.327.571
396	Kota Denpasar	-	-	-	-



PRESIDEN
REPUBLIK INDONESIA

- 910 -

V.12. RINCIAN DANA ALOKASI KHUSUS (DAK) FISIK MENURUT PROVINSI/KABUPATEN/KOTA
TAHUN ANGGARAN 2024

(dalam ribuan rupiah)

No	Nama Daerah	Kelautan dan Perikanan	Perdagangan	Industri Kecil dan Menengah	Pariwisata
		Tematik Penguatan Kawasan Sentra Produksi Pangan (Pertanian, Perikanan, dan Hewani)	Tematik Penguatan Destinasi Pariwisata Prioritas	Tematik Penguatan Destinasi Pariwisata Prioritas	Tematik Penguatan Destinasi Pariwisata Prioritas
(1)	(2)	(35)	(36)	(37)	(38)
388	Kab. Badung	-	-	-	-
389	Kab. Bangli	-	-	5.425.000	5.433.565
390	Kab. Buleleng	3.472.309	-	-	-
391	Kab. Gianyar	-	-	-	-
392	Kab. Jembrana	-	-	-	-
393	Kab. Karangasem	3.924.853	-	-	4.526.158
394	Kab. Klungkung	2.905.402	-	-	2.164.424
395	Kab. Tabanan	-	-	-	-
396	Kota Denpasar	-	-	-	6.673.444



PRESIDEN
REPUBLIK INDONESIA

- 911 -

V.12. RINCIAN DANA ALOKASI KHUSUS (DAK) FISIK MENURUT PROVINSI/KABUPATEN/KOTA
TAHUN ANGGARAN 2024

(dalam ribuan rupiah)

No	Nama Daerah	Lingkungan Hidup	Transportasi Perairan	Transportasi Perdesaan	Kehutanan
		Tematik Penguatan Destinasi Pariwisata Prioritas	Tematik Peningkatan Konektivitas dan Elektrifikasi di Daerah Afirmasi	Tematik Peningkatan Konektivitas dan Elektrifikasi di Daerah Afirmasi	Tematik Pengembangan Food Estate
(1)	(2)	(39)	(40)	(41)	(42)
388	Kab. Badung	-	-	-	-
389	Kab. Bangli	2.453.988	-	-	-
390	Kab. Buleleng	-	-	-	-
391	Kab. Gianyar	-	-	-	-
392	Kab. Jembrana	-	-	-	-
393	Kab. Karangasem	865.515	-	-	-
394	Kab. Klungkung	346.206	-	-	-
395	Kab. Tabanan	-	-	-	-
396	Kota Denpasar	-	-	-	-



PRESIDEN
REPUBLIK INDONESIA

- 912 -

V.12. RINCIAN DANA ALOKASI KHUSUS (DAK) FISIK MENURUT PROVINSI/KABUPATEN/KOTA
TAHUN ANGGARAN 2024

(dalam ribuan rupiah)

No	Nama Daerah	Usaha Mikro, Kecil, dan Menengah	Infrastruktur Energi Terbarukan	TOTAL DAK FISIK
		Tematik Penguatan Destinasi Pariwisata Prioritas	Tematik Peningkatan Konektivitas dan Elektrifikasi di Daerah Afirmasi	
(1)	(2)	(44)	(45)	(46)
388	Kab. Badung	-	-	38.872.272
389	Kab. Bangli	-	-	61.838.838
390	Kab. Buleleng	-	-	65.473.589
391	Kab. Gianyar	-	-	22.463.808
392	Kab. Jembrana	-	-	10.064.756
393	Kab. Karangasem	-	-	66.443.527
394	Kab. Klungkung	-	-	36.521.183
395	Kab. Tabanan	-	-	55.317.359
396	Kota Denpasar	-	-	29.992.511



PRESIDEN
REPUBLIK INDONESIA

- 913 -

V.12. RINCIAN DANA ALOKASI KHUSUS (DAK) FISIK MENURUT PROVINSI/KABUPATEN/KOTA
TAHUN ANGGARAN 2024

(dalam ribuan rupiah)

No	Nama Daerah	Pendidikan			
		PAUD	SD	SMP	SKB
(1)	(2)	(3)	(4)	(5)	(6)
397	Provinsi Nusa Tenggara Barat	-	-	-	-
398	Kab. Bima	2.373.503	28.545.253	17.239.178	-
399	Kab. Dompu	662.661	15.343.642	3.474.870	1.205.621
400	Kab. Lombok Barat	835.710	9.958.789	8.220.752	528.389
401	Kab. Lombok Tengah	3.683.557	29.003.917	28.932.887	-
402	Kab. Lombok Timur	7.411.193	59.435.075	25.892.693	1.514.100
403	Kab. Sumbawa	2.024.519	20.849.826	18.065.876	-
404	Kota Mataram	701.221	3.045.069	9.144.467	-
405	Kota Bima	860.857	9.437.615	9.763.671	-



PRESIDEN
REPUBLIK INDONESIA

- 914 -

V.12. RINCIAN DANA ALOKASI KHUSUS (DAK) FISIK MENURUT PROVINSI/KABUPATEN/KOTA
TAHUN ANGGARAN 2024

(dalam ribuan rupiah)

No	Nama Daerah	Pendidikan			
		SMA	SLB	SMK	Perpustakaan
<i>(1)</i>	<i>(2)</i>	<i>(7)</i>	<i>(8)</i>	<i>(9)</i>	<i>(10)</i>
397	Provinsi Nusa Tenggara Barat	76.855.611	6.166.751	99.612.357	500.000
398	Kab. Bima	-	-	-	-
399	Kab. Dompu	-	-	-	-
400	Kab. Lombok Barat	-	-	-	-
401	Kab. Lombok Tengah	-	-	-	-
402	Kab. Lombok Timur	-	-	-	9.750.000
403	Kab. Sumbawa	-	-	-	-
404	Kota Mataram	-	-	-	-
405	Kota Bima	-	-	-	500.000



PRESIDEN
REPUBLIK INDONESIA

- 915 -

V.12. RINCIAN DANA ALOKASI KHUSUS (DAK) FISIK MENURUT PROVINSI/KABUPATEN/KOTA
TAHUN ANGGARAN 2024

(dalam ribuan rupiah)

No	Nama Daerah	Pendidikan	Kesehatan		
		Subtotal Pendidikan	Penguatan Penurunan Angka Kematian Ibu, Bayi, dan Intervensi Stunting	Penguatan Sistem Kesehatan	Keluarga Berencana
(1)	(2)	(11)	(12)	(13)	(14)
397	Provinsi Nusa Tenggara Barat	183.134.719	32.004.134	45.450.002	-
398	Kab. Bima	48.157.934	142.062	10.734.177	1.968.244
399	Kab. Dompu	20.686.794	-	5.466.420	1.324.967
400	Kab. Lombok Barat	19.543.640	2.731.970	20.696.530	1.995.249
401	Kab. Lombok Tengah	61.620.361	3.419.333	53.000.339	2.121.964
402	Kab. Lombok Timur	104.003.061	2.500.323	25.998.116	1.961.951
403	Kab. Sumbawa	40.940.221	-	46.953.797	737.442
404	Kota Mataram	12.890.757	-	43.943.122	1.471.963
405	Kota Bima	20.562.143	11.376.116	8.236.258	1.904.952



PRESIDEN
REPUBLIK INDONESIA

- 916 -

V.12. RINCIAN DANA ALOKASI KHUSUS (DAK) FISIK MENURUT PROVINSI/KABUPATEN/KOTA
TAHUN ANGGARAN 2024

(dalam ribuan rupiah)

No	Nama Daerah	Kesehatan	Jalan		
		Subtotal Kesehatan	Jalan Mendukung Konektivitas Daerah	Tematik Penguatan Destinasi Pariwisata Prioritas	Tematik Peningkatan Konektivitas dan Elektrifikasi di Daerah Afirmasi
(1)	(2)	(15)	(16)	(17)	(18)
397	Provinsi Nusa Tenggara Barat	77.454.136	-	7.390.694	12.420.586
398	Kab. Bima	12.844.483	7.889.110	7.831.385	-
399	Kab. Dompu	6.791.387	8.188.012	-	-
400	Kab. Lombok Barat	25.423.749	-	5.379.174	-
401	Kab. Lombok Tengah	58.541.636	-	5.799.338	-
402	Kab. Lombok Timur	30.460.390	20.000.500	5.002.322	-
403	Kab. Sumbawa	47.691.239	9.006.052	-	-
404	Kota Mataram	45.415.085	10.500.000	4.631.024	-
405	Kota Bima	21.517.326	-	-	-



PRESIDEN
REPUBLIK INDONESIA

- 917 -

V.12. RINCIAN DANA ALOKASI KHUSUS (DAK) FISIK MENURUT PROVINSI/KABUPATEN/KOTA
TAHUN ANGGARAN 2024

(dalam ribuan rupiah)

No	Nama Daerah	Jalan			Air Minum
		Tematik Pengembangan Food Estate	Tematik Penguatan Kawasan Sentra Produksi Pangan (Pertanian, Perikanan, dan Hewani)	Subtotal Jalan	Air Minum Mendukung Peningkatan Kualitas SDM
(1)	(2)	(19)	(20)	(21)	(22)
397	Provinsi Nusa Tenggara Barat	-	12.404.914	32.216.194	-
398	Kab. Bima	-	9.021.120	24.741.615	13.939.160
399	Kab. Dompu	-	8.629.354	16.817.366	10.802.148
400	Kab. Lombok Barat	-	7.296.559	12.675.733	15.488.561
401	Kab. Lombok Tengah	-	8.144.095	13.943.433	13.256.386
402	Kab. Lombok Timur	-	7.800.115	32.802.937	8.007.845
403	Kab. Sumbawa	-	9.090.740	18.096.792	13.966.697
404	Kota Mataram	-	-	15.131.024	-
405	Kota Bima	-	-	-	7.625.496



PRESIDEN
REPUBLIK INDONESIA

- 918 -

V.12. RINCIAN DANA ALOKASI KHUSUS (DAK) FISIK MENURUT PROVINSI/KABUPATEN/KOTA
TAHUN ANGGARAN 2024

(dalam ribuan rupiah)

No	Nama Daerah	Air Minum		Sanitasi	
		Tematik Pengentasan Permukiman Kumuh Terpadu	Subtotal Air Minum	Sanitasi Mendukung Peningkatan Kualitas SDM	Tematik Pengentasan Permukiman Kumuh Terpadu
(1)	(2)	(23)	(24)	(25)	(26)
397	Provinsi Nusa Tenggara Barat	-	-	-	-
398	Kab. Bima	-	13.939.160	8.947.708	-
399	Kab. Dompu	-	10.802.148	8.009.381	-
400	Kab. Lombok Barat	-	15.488.561	10.969.475	-
401	Kab. Lombok Tengah	-	13.256.386	10.018.592	-
402	Kab. Lombok Timur	-	8.007.845	8.596.845	-
403	Kab. Sumbawa	-	13.966.697	8.760.706	-
404	Kota Mataram	-	-	7.679.198	-
405	Kota Bima	-	7.625.496	6.504.542	-



PRESIDEN
REPUBLIK INDONESIA

- 919 -

V.12. RINCIAN DANA ALOKASI KHUSUS (DAK) FISIK MENURUT PROVINSI/KABUPATEN/KOTA
TAHUN ANGGARAN 2024

(dalam ribuan rupiah)

No	Nama Daerah	Sanitasi	Perumahan dan Permukiman	Irigasi	
		Subtotal Sanitasi	Tematik Pengentasan Permukiman Kumuh Terpadu	Tematik Pengembangan Food Estate	Tematik Penguatan Kawasan Sentra Produksi Pangan (Pertanian, Perikanan, dan Hewani)
(1)	(2)	(27)	(28)	(29)	(30)
397	Provinsi Nusa Tenggara Barat	-	-	-	19.037.589
398	Kab. Bima	8.947.708	-	-	11.869.146
399	Kab. Dompu	8.009.381	-	-	6.305.000
400	Kab. Lombok Barat	10.969.475	-	-	4.016.546
401	Kab. Lombok Tengah	10.018.592	-	-	9.411.685
402	Kab. Lombok Timur	8.596.845	-	-	9.884.945
403	Kab. Sumbawa	8.760.706	-	-	7.551.250
404	Kota Mataram	7.679.198	-	-	-
405	Kota Bima	6.504.542	-	-	-



PRESIDEN
REPUBLIK INDONESIA

- 920 -

V.12. RINCIAN DANA ALOKASI KHUSUS (DAK) FISIK MENURUT PROVINSI/KABUPATEN/KOTA
TAHUN ANGGARAN 2024

(dalam ribuan rupiah)

No	Nama Daerah	Irigasi	Pertanian		
		Subtotal Irigasi	Tematik Pengembangan Food Estate	Tematik Penguatan Kawasan Sentra Produksi Pangan (Pertanian, Perikanan, dan Hewani)	Subtotal Pertanian
(1)	(2)	(31)	(32)	(33)	(34)
397	Provinsi Nusa Tenggara Barat	19.037.589	-	9.535.000	9.535.000
398	Kab. Bima	11.869.146	-	26.507.336	26.507.336
399	Kab. Dompu	6.305.000	-	36.861.014	36.861.014
400	Kab. Lombok Barat	4.016.546	-	-	-
401	Kab. Lombok Tengah	9.411.685	-	29.940.716	29.940.716
402	Kab. Lombok Timur	9.884.945	-	28.680.000	28.680.000
403	Kab. Sumbawa	7.551.250	-	22.850.000	22.850.000
404	Kota Mataram	-	-	-	-
405	Kota Bima	-	-	-	-



**PRESIDEN
REPUBLIK INDONESIA**

- 921 -

**V.12. RINCIAN DANA ALOKASI KHUSUS (DAK) FISIK MENURUT PROVINSI/KABUPATEN/KOTA
TAHUN ANGGARAN 2024**

(dalam ribuan rupiah)

No	Nama Daerah	Kelautan dan Perikanan	Perdagangan	Industri Kecil dan Menengah	Pariwisata
		Tematik Penguatan Kawasan Sentra Produksi Pangan (Pertanian, Perikanan, dan Hewani)	Tematik Penguatan Destinasi Pariwisata Prioritas	Tematik Penguatan Destinasi Pariwisata Prioritas	Tematik Penguatan Destinasi Pariwisata Prioritas
(1)	(2)	(35)	(36)	(37)	(38)
397	Provinsi Nusa Tenggara Barat	24.485.505	-	17.000.000	2.267.645
398	Kab. Bima	10.102.630	-	2.342.400	4.438.171
399	Kab. Dompu	-	-	-	-
400	Kab. Lombok Barat	6.957.874	-	-	2.170.769
401	Kab. Lombok Tengah	2.066.400	-	-	5.507.103
402	Kab. Lombok Timur	9.640.004	-	11.000.000	2.636.767
403	Kab. Sumbawa	8.868.849	-	-	-
404	Kota Mataram	-	-	-	4.557.568
405	Kota Bima	-	-	-	-



PRESIDEN
REPUBLIK INDONESIA

- 922 -

V.12. RINCIAN DANA ALOKASI KHUSUS (DAK) FISIK MENURUT PROVINSI/KABUPATEN/KOTA
TAHUN ANGGARAN 2024

(dalam ribuan rupiah)

No	Nama Daerah	Lingkungan Hidup	Transportasi Perairan	Transportasi Perdesaan	Kehutanan
		Tematik Penguatan Destinasi Pariwisata Prioritas	Tematik Peningkatan Konektivitas dan Elektrifikasi di Daerah Afirmasi	Tematik Peningkatan Konektivitas dan Elektrifikasi di Daerah Afirmasi	Tematik Pengembangan Food Estate
<i>(1)</i>	<i>(2)</i>	<i>(39)</i>	<i>(40)</i>	<i>(41)</i>	<i>(42)</i>
397	Provinsi Nusa Tenggara Barat	728.050	-	-	-
398	Kab. Bima	1.782.454	-	-	-
399	Kab. Dompu	-	-	-	-
400	Kab. Lombok Barat	-	-	-	-
401	Kab. Lombok Tengah	2.359.130	-	-	-
402	Kab. Lombok Timur	1.741.212	-	-	-
403	Kab. Sumbawa	-	-	-	-
404	Kota Mataram	2.250.338	-	-	-
405	Kota Bima	-	-	-	-



PRESIDEN
REPUBLIK INDONESIA

- 923 -

V.12. RINCIAN DANA ALOKASI KHUSUS (DAK) FISIK MENURUT PROVINSI/KABUPATEN/KOTA
TAHUN ANGGARAN 2024

(dalam ribuan rupiah)

No	Nama Daerah	Usaha Mikro, Kecil, dan Menengah	Infrastruktur Energi Terbarukan	TOTAL DAK FISIK
		Tematik Penguatan Destinasi Pariwisata Prioritas	Tematik Peningkatan Konektivitas dan Elektrifikasi di Daerah Afirmasi	
(1)	(2)	(44)	(45)	(46)
397	Provinsi Nusa Tenggara Barat	5.754.468	-	371.613.306
398	Kab. Bima	-	-	165.673.037
399	Kab. Dompu	-	-	106.273.090
400	Kab. Lombok Barat	-	-	97.246.347
401	Kab. Lombok Tengah	-	-	206.665.442
402	Kab. Lombok Timur	8.744.461	-	256.198.467
403	Kab. Sumbawa	-	-	168.725.754
404	Kota Mataram	-	-	87.923.970
405	Kota Bima	-	-	56.209.507



PRESIDEN
REPUBLIK INDONESIA

- 924 -

V.12. RINCIAN DANA ALOKASI KHUSUS (DAK) FISIK MENURUT PROVINSI/KABUPATEN/KOTA
TAHUN ANGGARAN 2024

(dalam ribuan rupiah)

No	Nama Daerah	Pendidikan			
		PAUD	SD	SMP	SKB
(1)	(2)	(3)	(4)	(5)	(6)
406	Kab. Sumbawa Barat	858.183	9.177.517	3.262.249	-
407	Kab. Lombok Utara	1.139.455	11.346.200	4.088.650	1.921.253
408	Provinsi Nusa Tenggara Timur	-	-	-	-
409	Kab. Alor	513.556	11.571.015	8.174.814	200.000
410	Kab. Belu	795.126	4.763.561	4.767.641	-
411	Kab. Ende	668.298	9.379.606	7.789.849	200.000
412	Kab. Flores Timur	1.506.880	12.641.244	5.848.574	-
413	Kab. Kupang	-	2.537.989	5.491.923	-
414	Kab. Lembata	880.985	7.086.165	4.848.581	580.407



PRESIDEN
REPUBLIK INDONESIA

- 925 -

V.12. RINCIAN DANA ALOKASI KHUSUS (DAK) FISIK MENURUT PROVINSI/KABUPATEN/KOTA
TAHUN ANGGARAN 2024

(dalam ribuan rupiah)

No	Nama Daerah	Pendidikan			
		SMA	SLB	SMK	Perpustakaan
(1)	(2)	(7)	(8)	(9)	(10)
406	Kab. Sumbawa Barat	-	-	-	9.279.428
407	Kab. Lombok Utara	-	-	-	-
408	Provinsi Nusa Tenggara Timur	92.390.362	4.831.344	125.285.584	-
409	Kab. Alor	-	-	-	-
410	Kab. Belu	-	-	-	-
411	Kab. Ende	-	-	-	-
412	Kab. Flores Timur	-	-	-	10.800.000
413	Kab. Kupang	-	-	-	-
414	Kab. Lembata	-	-	-	-



**PRESIDEN
REPUBLIK INDONESIA**

- 926 -

**V.12. RINCIAN DANA ALOKASI KHUSUS (DAK) FISIK MENURUT PROVINSI/KABUPATEN/KOTA
TAHUN ANGGARAN 2024**

(dalam ribuan rupiah)

No	Nama Daerah	Pendidikan	Kesehatan		
		Subtotal Pendidikan	Penguatan Penurunan Angka Kematian Ibu, Bayi, dan Intervensi Stunting	Penguatan Sistem Kesehatan	Keluarga Berencana
(1)	(2)	(11)	(12)	(13)	(14)
406	Kab. Sumbawa Barat	22.577.377	2.448.276	40.897.400	2.805.280
407	Kab. Lombok Utara	18.495.558	-	9.097.500	1.989.950
408	Provinsi Nusa Tenggara Timur	222.507.290	2.163.848	24.158.001	-
409	Kab. Alor	20.459.385	2.500.323	22.846.554	-
410	Kab. Belu	10.326.328	142.062	43.397.846	-
411	Kab. Ende	18.037.753	-	26.659.735	1.925.659
412	Kab. Flores Timur	30.796.698	-	78.189.505	-
413	Kab. Kupang	8.029.912	5.400.698	79.846.694	538.987
414	Kab. Lembata	13.396.138	581.177	15.469.062	-



PRESIDEN
REPUBLIK INDONESIA

- 927 -

V.12. RINCIAN DANA ALOKASI KHUSUS (DAK) FISIK MENURUT PROVINSI/KABUPATEN/KOTA
TAHUN ANGGARAN 2024

(dalam ribuan rupiah)

No	Nama Daerah	Kesehatan	Jalan		
		Subtotal Kesehatan	Jalan Mendukung Konektivitas Daerah	Tematik Penguatan Destinasi Pariwisata Prioritas	Tematik Peningkatan Konektivitas dan Elektrifikasi di Daerah Afirmasi
(1)	(2)	(15)	(16)	(17)	(18)
406	Kab. Sumbawa Barat	46.150.956	-	-	-
407	Kab. Lombok Utara	11.087.450	-	5.058.921	8.596.897
408	Provinsi Nusa Tenggara Timur	26.321.849	11.965.648	10.075.721	25.785.528
409	Kab. Alor	25.346.877	6.680.833	6.153.445	9.429.629
410	Kab. Belu	43.539.908	6.220.486	6.868.250	9.162.385
411	Kab. Ende	28.585.394	9.359.741	-	-
412	Kab. Flores Timur	78.189.505	7.042.956	-	-
413	Kab. Kupang	85.786.379	9.273.166	-	13.435.490
414	Kab. Lembata	16.050.239	5.734.307	-	9.869.713



PRESIDEN
REPUBLIK INDONESIA

- 928 -

V.12. RINCIAN DANA ALOKASI KHUSUS (DAK) FISIK MENURUT PROVINSI/KABUPATEN/KOTA
TAHUN ANGGARAN 2024

(dalam ribuan rupiah)

No	Nama Daerah	Jalan			Air Minum
		Tematik Pengembangan Food Estate	Tematik Penguatan Kawasan Sentra Produksi Pangan (Pertanian, Perikanan, dan Hewani)	Subtotal Jalan	Air Minum Mendukung Peningkatan Kualitas SDM
<i>(1)</i>	<i>(2)</i>	<i>(19)</i>	<i>(20)</i>	<i>(21)</i>	<i>(22)</i>
406	Kab. Sumbawa Barat	-	9.746.502	9.746.502	8.952.897
407	Kab. Lombok Utara	-	-	13.655.818	10.917.490
408	Provinsi Nusa Tenggara Timur	28.114.194	17.018.744	92.959.835	-
409	Kab. Alor	-	-	22.263.907	9.741.211
410	Kab. Belu	15.949.836	-	38.200.957	12.940.632
411	Kab. Ende	-	10.017.634	19.377.375	13.010.094
412	Kab. Flores Timur	-	8.236.449	15.279.405	10.846.710
413	Kab. Kupang	20.577.975	-	43.286.631	11.527.510
414	Kab. Lembata	-	-	15.604.020	6.263.756



PRESIDEN
REPUBLIK INDONESIA

- 929 -

V.12. RINCIAN DANA ALOKASI KHUSUS (DAK) FISIK MENURUT PROVINSI/KABUPATEN/KOTA
TAHUN ANGGARAN 2024

(dalam ribuan rupiah)

No	Nama Daerah	Air Minum		Sanitasi	
		Tematik Pengentasan Permukiman Kumuh Terpadu	Subtotal Air Minum	Sanitasi Mendukung Peningkatan Kualitas SDM	Tematik Pengentasan Permukiman Kumuh Terpadu
<i>(1)</i>	<i>(2)</i>	<i>(23)</i>	<i>(24)</i>	<i>(25)</i>	<i>(26)</i>
406	Kab. Sumbawa Barat	-	8.952.897	3.323.780	-
407	Kab. Lombok Utara	-	10.917.490	7.907.392	-
408	Provinsi Nusa Tenggara Timur	-	-	-	-
409	Kab. Alor	-	9.741.211	6.282.664	-
410	Kab. Belu	-	12.940.632	7.623.185	-
411	Kab. Ende	-	13.010.094	6.188.735	-
412	Kab. Flores Timur	-	10.846.710	7.777.822	-
413	Kab. Kupang	-	11.527.510	7.427.091	-
414	Kab. Lembata	-	6.263.756	5.916.899	-



**PRESIDEN
REPUBLIK INDONESIA**

- 930 -

**V.12. RINCIAN DANA ALOKASI KHUSUS (DAK) FISIK MENURUT PROVINSI/KABUPATEN/KOTA
TAHUN ANGGARAN 2024**

(dalam ribuan rupiah)

No	Nama Daerah	Sanitasi	Perumahan dan Permukiman	Irigasi	
		Subtotal Sanitasi	Tematik Pengentasan Permukiman Kumuh Terpadu	Tematik Pengembangan Food Estate	Tematik Penguatan Kawasan Sentra Produksi Pangan (Pertanian, Perikanan, dan Hewani)
(1)	(2)	(27)	(28)	(29)	(30)
406	Kab. Sumbawa Barat	3.323.780	-	-	-
407	Kab. Lombok Utara	7.907.392	-	-	-
408	Provinsi Nusa Tenggara Timur	-	-	10.082.131	-
409	Kab. Alor	6.282.664	-	-	-
410	Kab. Belu	7.623.185	-	3.510.000	-
411	Kab. Ende	6.188.735	-	-	5.156.139
412	Kab. Flores Timur	7.777.822	-	-	2.368.103
413	Kab. Kupang	7.427.091	-	9.171.044	-
414	Kab. Lembata	5.916.899	-	-	-



PRESIDEN
REPUBLIK INDONESIA

- 931 -

V.12. RINCIAN DANA ALOKASI KHUSUS (DAK) FISIK MENURUT PROVINSI/KABUPATEN/KOTA
TAHUN ANGGARAN 2024

(dalam ribuan rupiah)

No	Nama Daerah	Irigasi	Pertanian		
		Subtotal Irigasi	Tematik Pengembangan Food Estate	Tematik Penguatan Kawasan Sentra Produksi Pangan (Pertanian, Perikanan, dan Hewani)	Subtotal Pertanian
(1)	(2)	(31)	(32)	(33)	(34)
406	Kab. Sumbawa Barat	-	-	9.424.259	9.424.259
407	Kab. Lombok Utara	-	-	-	-
408	Provinsi Nusa Tenggara Timur	10.082.131	3.719.498	-	3.719.498
409	Kab. Alor	-	-	-	-
410	Kab. Belu	3.510.000	3.019.154	-	3.019.154
411	Kab. Ende	5.156.139	-	3.389.966	3.389.966
412	Kab. Flores Timur	2.368.103	-	20.200.000	20.200.000
413	Kab. Kupang	9.171.044	21.678.512	-	21.678.512
414	Kab. Lembata	-	-	9.800.000	9.800.000



PRESIDEN
REPUBLIK INDONESIA

- 932 -

V.12. RINCIAN DANA ALOKASI KHUSUS (DAK) FISIK MENURUT PROVINSI/KABUPATEN/KOTA
TAHUN ANGGARAN 2024

(dalam ribuan rupiah)

No	Nama Daerah	Kelautan dan Perikanan	Perdagangan	Industri Kecil dan Menengah	Pariwisata
		Tematik Penguatan Kawasan Sentra Produksi Pangan (Pertanian, Perikanan, dan Hewani)	Tematik Penguatan Destinasi Pariwisata Prioritas	Tematik Penguatan Destinasi Pariwisata Prioritas	Tematik Penguatan Destinasi Pariwisata Prioritas
(1)	(2)	(35)	(36)	(37)	(38)
406	Kab. Sumbawa Barat	5.594.766	-	-	-
407	Kab. Lombok Utara	-	-	1.000.000	8.481.530
408	Provinsi Nusa Tenggara Timur	22.042.505	-	7.500.000	-
409	Kab. Alor	-	-	7.047.230	2.245.690
410	Kab. Belu	-	-	-	5.327.545
411	Kab. Ende	-	-	-	-
412	Kab. Flores Timur	4.482.587	-	-	-
413	Kab. Kupang	-	-	-	-
414	Kab. Lembata	-	-	-	-



PRESIDEN
REPUBLIK INDONESIA

- 933 -

V.12. RINCIAN DANA ALOKASI KHUSUS (DAK) FISIK MENURUT PROVINSI/KABUPATEN/KOTA
TAHUN ANGGARAN 2024

(dalam ribuan rupiah)

No	Nama Daerah	Lingkungan Hidup	Transportasi Perairan	Transportasi Perdesaan	Kehutanan
		Tematik Penguatan Destinasi Pariwisata Prioritas	Tematik Peningkatan Konektivitas dan Elektrifikasi di Daerah Afirmasi	Tematik Peningkatan Konektivitas dan Elektrifikasi di Daerah Afirmasi	Tematik Pengembangan Food Estate
<i>(1)</i>	<i>(2)</i>	<i>(39)</i>	<i>(40)</i>	<i>(41)</i>	<i>(42)</i>
406	Kab. Sumbawa Barat	-	-	-	-
407	Kab. Lombok Utara	1.069.165	-	12.419.623	-
408	Provinsi Nusa Tenggara Timur	-	21.727.749	-	15.903.365
409	Kab. Alor	1.323.728	-	7.048.707	-
410	Kab. Belu	-	-	11.753.474	-
411	Kab. Ende	-	-	-	-
412	Kab. Flores Timur	-	-	-	-
413	Kab. Kupang	-	6.643.618	11.056.775	-
414	Kab. Lembata	-	-	5.052.398	-



PRESIDEN
REPUBLIK INDONESIA

- 934 -

V.12. RINCIAN DANA ALOKASI KHUSUS (DAK) FISIK MENURUT PROVINSI/KABUPATEN/KOTA
TAHUN ANGGARAN 2024

(dalam ribuan rupiah)

No	Nama Daerah	Usaha Mikro, Kecil, dan Menengah	Infrastruktur Energi Terbarukan	TOTAL DAK FISIK
		Tematik Penguatan Destinasi Pariwisata Prioritas	Tematik Peningkatan Konektivitas dan Elektrifikasi di Daerah Afirmasi	
<i>(1)</i>	<i>(2)</i>	<i>(44)</i>	<i>(45)</i>	<i>(46)</i>
406	Kab. Sumbawa Barat	-	-	105.770.537
407	Kab. Lombok Utara	-	-	85.034.026
408	Provinsi Nusa Tenggara Timur	-	88.000.000	510.764.222
409	Kab. Alor	-	-	101.759.399
410	Kab. Belu	-	-	136.241.183
411	Kab. Ende	-	-	93.745.456
412	Kab. Flores Timur	-	-	169.940.830
413	Kab. Kupang	-	-	204.607.472
414	Kab. Lembata	-	-	72.083.450



**PRESIDEN
REPUBLIK INDONESIA**

- 935 -

**V.12. RINCIAN DANA ALOKASI KHUSUS (DAK) FISIK MENURUT PROVINSI/KABUPATEN/KOTA
TAHUN ANGGARAN 2024**

(dalam ribuan rupiah)

No	Nama Daerah	Pendidikan			
		PAUD	SD	SMP	SKB
(1)	(2)	(3)	(4)	(5)	(6)
415	Kab. Manggarai	385.909	13.350.379	6.248.497	-
416	Kab. Ngada	410.244	7.973.505	11.081.324	-
417	Kab. Sikka	1.215.879	5.857.594	9.298.289	-
418	Kab. Sumba Barat	232.409	9.219.649	5.028.998	-
419	Kab. Sumba Timur	597.499	1.674.041	10.307.331	-
420	Kab. Timor Tengah Selatan	606.232	9.147.874	4.218.744	-
421	Kab. Timor Tengah Utara	253.678	4.136.613	5.734.928	-
422	Kota Kupang	356.186	4.745.904	7.237.572	546.920
423	Kab. Rote Ndao	252.108	6.637.997	4.887.987	-



PRESIDEN
REPUBLIK INDONESIA

- 936 -

V.12. RINCIAN DANA ALOKASI KHUSUS (DAK) FISIK MENURUT PROVINSI/KABUPATEN/KOTA
TAHUN ANGGARAN 2024

(dalam ribuan rupiah)

No	Nama Daerah	Pendidikan			
		SMA	SLB	SMK	Perpustakaan
<i>(1)</i>	<i>(2)</i>	<i>(7)</i>	<i>(8)</i>	<i>(9)</i>	<i>(10)</i>
415	Kab. Manggarai	-	-	-	-
416	Kab. Ngada	-	-	-	1.000.000
417	Kab. Sikka	-	-	-	760.000
418	Kab. Sumba Barat	-	-	-	-
419	Kab. Sumba Timur	-	-	-	-
420	Kab. Timor Tengah Selatan	-	-	-	-
421	Kab. Timor Tengah Utara	-	-	-	-
422	Kota Kupang	-	-	-	-
423	Kab. Rote Ndao	-	-	-	-



PRESIDEN
REPUBLIK INDONESIA

- 937 -

V.12. RINCIAN DANA ALOKASI KHUSUS (DAK) FISIK MENURUT PROVINSI/KABUPATEN/KOTA
TAHUN ANGGARAN 2024

(dalam ribuan rupiah)

No	Nama Daerah	Pendidikan	Kesehatan		
		Subtotal Pendidikan	Penguatan Penurunan Angka Kematian Ibu, Bayi, dan Intervensi Stunting	Penguatan Sistem Kesehatan	Keluarga Berencana
(1)	(2)	(11)	(12)	(13)	(14)
415	Kab. Manggarai	19.984.785	453.959	22.312.901	-
416	Kab. Ngada	20.465.073	3.091.278	129.666.757	1.246.381
417	Kab. Sikka	17.131.762	453.465	5.324.896	667.833
418	Kab. Sumba Barat	14.481.056	94.965	57.855.796	-
419	Kab. Sumba Timur	12.578.871	2.216.083	10.595.733	275.993
420	Kab. Timor Tengah Selatan	13.972.850	374.667	18.583.992	-
421	Kab. Timor Tengah Utara	10.125.219	128.366	6.814.620	2.516.132
422	Kota Kupang	12.886.582	1.790.722	13.623.415	-
423	Kab. Rote Ndao	11.778.092	-	15.342.636	1.017.975



PRESIDEN
REPUBLIK INDONESIA

- 938 -

V.12. RINCIAN DANA ALOKASI KHUSUS (DAK) FISIK MENURUT PROVINSI/KABUPATEN/KOTA
TAHUN ANGGARAN 2024

(dalam ribuan rupiah)

No	Nama Daerah	Kesehatan	Jalan		
		Subtotal Kesehatan	Jalan Mendukung Konektivitas Daerah	Tematik Penguatan Destinasi Pariwisata Prioritas	Tematik Peningkatan Konektivitas dan Elektrifikasi di Daerah Afirmasi
(1)	(2)	(15)	(16)	(17)	(18)
415	Kab. Manggarai	22.766.860	9.731.988	7.218.871	-
416	Kab. Ngada	134.004.416	10.920.943	7.429.934	-
417	Kab. Sikka	6.446.194	5.987.545	-	-
418	Kab. Sumba Barat	57.950.761	8.617.230	-	12.191.884
419	Kab. Sumba Timur	13.087.809	16.158.370	6.945.671	11.289.524
420	Kab. Timor Tengah Selatan	18.958.659	11.383.440	-	19.316.920
421	Kab. Timor Tengah Utara	9.459.118	8.513.415	-	11.056.381
422	Kota Kupang	15.414.137	9.567.221	-	-
423	Kab. Rote Ndao	16.360.611	7.105.681	7.127.663	10.059.659



**PRESIDEN
REPUBLIK INDONESIA**

- 939 -

**V.12. RINCIAN DANA ALOKASI KHUSUS (DAK) FISIK MENURUT PROVINSI/KABUPATEN/KOTA
TAHUN ANGGARAN 2024**

(dalam ribuan rupiah)

No	Nama Daerah	Jalan			Air Minum
		Tematik Pengembangan Food Estate	Tematik Penguatan Kawasan Sentra Produksi Pangan (Pertanian, Perikanan, dan Hewani)	Subtotal Jalan	Air Minum Mendukung Peningkatan Kualitas SDM
(1)	(2)	(19)	(20)	(21)	(22)
415	Kab. Manggarai	21.241.638	-	38.192.497	3.420.225
416	Kab. Ngada	-	10.544.301	28.895.178	6.893.517
417	Kab. Sikka	-	7.271.568	13.259.113	-
418	Kab. Sumba Barat	19.502.170	-	40.311.284	11.100.117
419	Kab. Sumba Timur	16.105.908	8.407.152	58.906.625	14.864.514
420	Kab. Timor Tengah Selatan	23.430.031	-	54.130.391	9.276.564
421	Kab. Timor Tengah Utara	16.468.361	-	36.038.157	4.574.800
422	Kota Kupang	-	-	9.567.221	1.035.332
423	Kab. Rote Ndao	-	7.861.073	32.154.076	1.492.397



PRESIDEN
REPUBLIK INDONESIA

- 940 -

V.12. RINCIAN DANA ALOKASI KHUSUS (DAK) FISIK MENURUT PROVINSI/KABUPATEN/KOTA
TAHUN ANGGARAN 2024

(dalam ribuan rupiah)

No	Nama Daerah	Air Minum		Sanitasi	
		Tematik Pengentasan Permukiman Kumuh Terpadu	Subtotal Air Minum	Sanitasi Mendukung Peningkatan Kualitas SDM	Tematik Pengentasan Permukiman Kumuh Terpadu
(1)	(2)	(23)	(24)	(25)	(26)
415	Kab. Manggarai	-	3.420.225	9.774.105	-
416	Kab. Ngada	-	6.893.517	6.048.596	-
417	Kab. Sikka	-	-	-	-
418	Kab. Sumba Barat	-	11.100.117	6.775.000	-
419	Kab. Sumba Timur	-	14.864.514	9.272.007	-
420	Kab. Timor Tengah Selatan	-	9.276.564	10.284.951	-
421	Kab. Timor Tengah Utara	-	4.574.800	6.273.957	-
422	Kota Kupang	-	1.035.332	999.633	-
423	Kab. Rote Ndao	-	1.492.397	3.666.654	-



**PRESIDEN
REPUBLIK INDONESIA**

- 941 -

**V.12. RINCIAN DANA ALOKASI KHUSUS (DAK) FISIK MENURUT PROVINSI/KABUPATEN/KOTA
TAHUN ANGGARAN 2024**

(dalam ribuan rupiah)

No	Nama Daerah	Sanitasi	Perumahan dan Permukiman	Irigasi	
		Subtotal Sanitasi	Tematik Pengentasan Permukiman Kumuh Terpadu	Tematik Pengembangan Food Estate	Tematik Penguatan Kawasan Sentra Produksi Pangan (Pertanian, Perikanan, dan Hewani)
(1)	(2)	(27)	(28)	(29)	(30)
415	Kab. Manggarai	9.774.105	-	6.200.000	-
416	Kab. Ngada	6.048.596	-	-	5.900.000
417	Kab. Sikka	-	-	-	2.967.659
418	Kab. Sumba Barat	6.775.000	-	6.145.015	-
419	Kab. Sumba Timur	9.272.007	-	6.153.897	-
420	Kab. Timor Tengah Selatan	10.284.951	-	6.850.668	-
421	Kab. Timor Tengah Utara	6.273.957	-	2.500.000	-
422	Kota Kupang	999.633	-	-	-
423	Kab. Rote Ndao	3.666.654	-	-	5.034.096



PRESIDEN
REPUBLIK INDONESIA

- 942 -

V.12. RINCIAN DANA ALOKASI KHUSUS (DAK) FISIK MENURUT PROVINSI/KABUPATEN/KOTA
TAHUN ANGGARAN 2024

(dalam ribuan rupiah)

No	Nama Daerah	Irigasi	Pertanian		
		Subtotal Irigasi	Tematik Pengembangan Food Estate	Tematik Penguatan Kawasan Sentra Produksi Pangan (Pertanian, Perikanan, dan Hewani)	Subtotal Pertanian
(1)	(2)	(31)	(32)	(33)	(34)
415	Kab. Manggarai	6.200.000	12.779.433	-	12.779.433
416	Kab. Ngada	5.900.000	-	-	-
417	Kab. Sikka	2.967.659	-	-	-
418	Kab. Sumba Barat	6.145.015	10.645.238	-	10.645.238
419	Kab. Sumba Timur	6.153.897	5.177.106	150.000	5.327.106
420	Kab. Timor Tengah Selatan	6.850.668	1.764.657	-	1.764.657
421	Kab. Timor Tengah Utara	2.500.000	6.527.063	-	6.527.063
422	Kota Kupang	-	-	-	-
423	Kab. Rote Ndao	5.034.096	-	17.750.000	17.750.000



PRESIDEN
REPUBLIK INDONESIA

- 943 -

V.12. RINCIAN DANA ALOKASI KHUSUS (DAK) FISIK MENURUT PROVINSI/KABUPATEN/KOTA
TAHUN ANGGARAN 2024

(dalam ribuan rupiah)

No	Nama Daerah	Kelautan dan Perikanan	Perdagangan	Industri Kecil dan Menengah	Pariwisata
		Tematik Penguatan Kawasan Sentra Produksi Pangan (Pertanian, Perikanan, dan Hewani)	Tematik Penguatan Destinasi Pariwisata Prioritas	Tematik Penguatan Destinasi Pariwisata Prioritas	Tematik Penguatan Destinasi Pariwisata Prioritas
(1)	(2)	(35)	(36)	(37)	(38)
415	Kab. Manggarai	-	-	4.500.000	5.311.304
416	Kab. Ngada	4.186.873	-	850.876	6.832.722
417	Kab. Sikka	4.498.328	-	-	-
418	Kab. Sumba Barat	-	-	-	-
419	Kab. Sumba Timur	4.501.925	-	-	4.111.056
420	Kab. Timor Tengah Selatan	-	-	-	-
421	Kab. Timor Tengah Utara	-	-	-	-
422	Kota Kupang	-	-	-	-
423	Kab. Rote Ndao	4.500.738	-	-	1.517.750



PRESIDEN
REPUBLIK INDONESIA

- 944 -

V.12. RINCIAN DANA ALOKASI KHUSUS (DAK) FISIK MENURUT PROVINSI/KABUPATEN/KOTA
TAHUN ANGGARAN 2024

(dalam ribuan rupiah)

No	Nama Daerah	Lingkungan Hidup	Transportasi Perairan	Transportasi Perdesaan	Kehutanan
		Tematik Penguatan Destinasi Pariwisata Prioritas	Tematik Peningkatan Konektivitas dan Elektrifikasi di Daerah Afirmasi	Tematik Peningkatan Konektivitas dan Elektrifikasi di Daerah Afirmasi	Tematik Pengembangan Food Estate
(1)	(2)	(39)	(40)	(41)	(42)
415	Kab. Manggarai	-	-	-	-
416	Kab. Ngada	-	-	-	-
417	Kab. Sikka	-	-	-	-
418	Kab. Sumba Barat	-	-	8.018.529	-
419	Kab. Sumba Timur	-	1.774.952	8.293.688	-
420	Kab. Timor Tengah Selatan	-	-	7.326.611	-
421	Kab. Timor Tengah Utara	-	-	11.336.518	-
422	Kota Kupang	-	-	-	-
423	Kab. Rote Ndao	-	-	11.653.490	-



PRESIDEN
REPUBLIK INDONESIA

- 945 -

V.12. RINCIAN DANA ALOKASI KHUSUS (DAK) FISIK MENURUT PROVINSI/KABUPATEN/KOTA
TAHUN ANGGARAN 2024

(dalam ribuan rupiah)

No	Nama Daerah	Usaha Mikro, Kecil, dan Menengah	Infrastruktur Energi Terbarukan	TOTAL DAK FISIK
		Tematik Penguatan Destinasi Pariwisata Prioritas	Tematik Peningkatan Konektivitas dan Elektrifikasi di Daerah Afirmasi	
(1)	(2)	(44)	(45)	(46)
415	Kab. Manggarai	-	-	122.929.209
416	Kab. Ngada	-	-	214.077.251
417	Kab. Sikka	-	-	44.303.056
418	Kab. Sumba Barat	-	-	155.427.000
419	Kab. Sumba Timur	8.795.111	-	147.667.561
420	Kab. Timor Tengah Selatan	-	-	122.565.351
421	Kab. Timor Tengah Utara	-	-	86.834.832
422	Kota Kupang	-	-	39.902.905
423	Kab. Rote Ndao	-	-	105.907.904



PRESIDEN
REPUBLIK INDONESIA

- 946 -

V.12. RINCIAN DANA ALOKASI KHUSUS (DAK) FISIK MENURUT PROVINSI/KABUPATEN/KOTA
TAHUN ANGGARAN 2024

(dalam ribuan rupiah)

No	Nama Daerah	Pendidikan			
		PAUD	SD	SMP	SKB
(1)	(2)	(3)	(4)	(5)	(6)
424	Kab. Manggarai Barat	282.004	12.924.355	4.232.378	-
425	Kab. Nagekeo	705.903	6.145.062	4.490.146	-
426	Kab. Sumba Barat Daya	332.381	17.423.252	13.790.439	-
427	Kab. Sumba Tengah	519.544	1.865.732	6.007.227	-
428	Kab. Manggarai Timur	301.247	15.887.719	34.978.612	-
429	Kab. Sabu Raijua	366.026	6.082.293	5.591.220	722.786
430	Kab. Malaka	259.592	4.773.510	4.902.734	-
431	Provinsi Maluku	-	-	-	-
432	Kab. Kepulauan Tanimbar	258.060	2.945.995	7.754.426	-



PRESIDEN
REPUBLIK INDONESIA

- 947 -

V.12. RINCIAN DANA ALOKASI KHUSUS (DAK) FISIK MENURUT PROVINSI/KABUPATEN/KOTA
TAHUN ANGGARAN 2024

(dalam ribuan rupiah)

No	Nama Daerah	Pendidikan			
		SMA	SLB	SMK	Perpustakaan
(1)	(2)	(7)	(8)	(9)	(10)
424	Kab. Manggarai Barat	-	-	-	760.000
425	Kab. Nagekeo	-	-	-	-
426	Kab. Sumba Barat Daya	-	-	-	-
427	Kab. Sumba Tengah	-	-	-	-
428	Kab. Manggarai Timur	-	-	-	-
429	Kab. Sabu Raijua	-	-	-	-
430	Kab. Malaka	-	-	-	-
431	Provinsi Maluku	101.107.091	4.082.988	113.422.081	-
432	Kab. Kepulauan Tanimbar	-	-	-	-



PRESIDEN
REPUBLIK INDONESIA

- 948 -

V.12. RINCIAN DANA ALOKASI KHUSUS (DAK) FISIK MENURUT PROVINSI/KABUPATEN/KOTA
TAHUN ANGGARAN 2024

(dalam ribuan rupiah)

No	Nama Daerah	Pendidikan	Kesehatan		
		Subtotal Pendidikan	Penguatan Penurunan Angka Kematian Ibu, Bayi, dan Intervensi Stunting	Penguatan Sistem Kesehatan	Keluarga Berencana
(1)	(2)	(11)	(12)	(13)	(14)
424	Kab. Manggarai Barat	18.198.737	2.273.189	37.097.374	1.914.202
425	Kab. Nagekeo	11.341.111	-	6.858.365	1.091.622
426	Kab. Sumba Barat Daya	31.546.072	189.930	14.478.663	2.047.199
427	Kab. Sumba Tengah	8.392.503	-	9.696.000	189.995
428	Kab. Manggarai Timur	51.167.578	653.934	88.702.429	-
429	Kab. Sabu Raijua	12.762.325	122.544	11.500.718	-
430	Kab. Malaka	9.935.836	-	15.219.371	938.977
431	Provinsi Maluku	218.612.160	15.111.884	17.065.001	-
432	Kab. Kepulauan Tanimbar	10.958.481	799.703	18.139.876	-



PRESIDEN
REPUBLIK INDONESIA

- 949 -

V.12. RINCIAN DANA ALOKASI KHUSUS (DAK) FISIK MENURUT PROVINSI/KABUPATEN/KOTA
TAHUN ANGGARAN 2024

(dalam ribuan rupiah)

No	Nama Daerah	Kesehatan	Jalan		
		Subtotal Kesehatan	Jalan Mendukung Konektivitas Daerah	Tematik Penguatan Destinasi Pariwisata Prioritas	Tematik Peningkatan Konektivitas dan Elektrifikasi di Daerah Afirmasi
(1)	(2)	(15)	(16)	(17)	(18)
424	Kab. Manggarai Barat	41.284.765	20.865.263	23.587.916	-
425	Kab. Nagekeo	7.949.987	7.729.033	-	-
426	Kab. Sumba Barat Daya	16.715.792	9.139.621	-	14.287.017
427	Kab. Sumba Tengah	9.885.995	8.155.603	-	10.625.231
428	Kab. Manggarai Timur	89.356.363	7.098.311	-	11.451.386
429	Kab. Sabu Raijua	11.623.262	5.612.890	-	8.462.911
430	Kab. Malaka	16.158.348	7.086.306	-	10.637.536
431	Provinsi Maluku	32.176.885	31.430.527	8.816.494	17.223.750
432	Kab. Kepulauan Tanimbar	18.939.579	9.371.731	-	12.967.343



PRESIDEN
REPUBLIK INDONESIA

- 950 -

V.12. RINCIAN DANA ALOKASI KHUSUS (DAK) FISIK MENURUT PROVINSI/KABUPATEN/KOTA
TAHUN ANGGARAN 2024

(dalam ribuan rupiah)

No	Nama Daerah	Jalan			Air Minum
		Tematik Pengembangan Food Estate	Tematik Penguatan Kawasan Sentra Produksi Pangan (Pertanian, Perikanan, dan Hewani)	Subtotal Jalan	Air Minum Mendukung Peningkatan Kualitas SDM
(1)	(2)	(19)	(20)	(21)	(22)
424	Kab. Manggarai Barat	15.835.310	-	60.288.489	10.831.028
425	Kab. Nagekeo	-	-	7.729.033	14.692.390
426	Kab. Sumba Barat Daya	21.344.130	10.926.378	55.697.146	14.864.514
427	Kab. Sumba Tengah	17.824.784	8.249.890	44.855.508	14.163.814
428	Kab. Manggarai Timur	16.600.526	-	35.150.223	4.876.421
429	Kab. Sabu Raijua	-	-	14.075.801	11.428.135
430	Kab. Malaka	16.498.835	-	34.222.677	10.515.305
431	Provinsi Maluku	-	13.857.761	71.328.532	-
432	Kab. Kepulauan Tanimbar	-	10.178.184	32.517.258	-



PRESIDEN
REPUBLIK INDONESIA

- 951 -

V.12. RINCIAN DANA ALOKASI KHUSUS (DAK) FISIK MENURUT PROVINSI/KABUPATEN/KOTA
TAHUN ANGGARAN 2024

(dalam ribuan rupiah)

No	Nama Daerah	Air Minum		Sanitasi	
		Tematik Pengentasan Permukiman Kumuh Terpadu	Subtotal Air Minum	Sanitasi Mendukung Peningkatan Kualitas SDM	Tematik Pengentasan Permukiman Kumuh Terpadu
(1)	(2)	(23)	(24)	(25)	(26)
424	Kab. Manggarai Barat	-	10.831.028	6.370.427	-
425	Kab. Nagekeo	-	14.692.390	5.995.034	-
426	Kab. Sumba Barat Daya	-	14.864.514	9.142.574	-
427	Kab. Sumba Tengah	-	14.163.814	6.370.016	-
428	Kab. Manggarai Timur	-	4.876.421	8.531.809	-
429	Kab. Sabu Raijua	-	11.428.135	6.060.803	-
430	Kab. Malaka	-	10.515.305	6.745.617	-
431	Provinsi Maluku	-	-	-	-
432	Kab. Kepulauan Tanimbar	-	-	-	-



PRESIDEN
REPUBLIK INDONESIA

- 952 -

V.12. RINCIAN DANA ALOKASI KHUSUS (DAK) FISIK MENURUT PROVINSI/KABUPATEN/KOTA
TAHUN ANGGARAN 2024

(dalam ribuan rupiah)

No	Nama Daerah	Sanitasi	Perumahan dan Permukiman	Irigasi	
		Subtotal Sanitasi	Tematik Pengentasan Permukiman Kumuh Terpadu	Tematik Pengembangan Food Estate	Tematik Penguatan Kawasan Sentra Produksi Pangan (Pertanian, Perikanan, dan Hewani)
<i>(1)</i>	<i>(2)</i>	<i>(27)</i>	<i>(28)</i>	<i>(29)</i>	<i>(30)</i>
424	Kab. Manggarai Barat	6.370.427	-	7.894.737	-
425	Kab. Nagekeo	5.995.034	-	-	-
426	Kab. Sumba Barat Daya	9.142.574	-	3.030.366	-
427	Kab. Sumba Tengah	6.370.016	-	5.230.000	-
428	Kab. Manggarai Timur	8.531.809	-	5.345.402	-
429	Kab. Sabu Raijua	6.060.803	-	-	-
430	Kab. Malaka	6.745.617	-	2.189.301	-
431	Provinsi Maluku	-	-	-	14.697.719
432	Kab. Kepulauan Tanimbar	-	-	-	-



**PRESIDEN
REPUBLIK INDONESIA**

- 953 -

**V.12. RINCIAN DANA ALOKASI KHUSUS (DAK) FISIK MENURUT PROVINSI/KABUPATEN/KOTA
TAHUN ANGGARAN 2024**

(dalam ribuan rupiah)

No	Nama Daerah	Irigasi	Pertanian		
		Subtotal Irigasi	Tematik Pengembangan Food Estate	Tematik Penguatan Kawasan Sentra Produksi Pangan (Pertanian, Perikanan, dan Hewani)	Subtotal Pertanian
(1)	(2)	(31)	(32)	(33)	(34)
424	Kab. Manggarai Barat	7.894.737	32.086.178	-	32.086.178
425	Kab. Nagekeo	-	-	-	-
426	Kab. Sumba Barat Daya	3.030.366	22.682.257	-	22.682.257
427	Kab. Sumba Tengah	5.230.000	13.438.203	-	13.438.203
428	Kab. Manggarai Timur	5.345.402	12.985.864	-	12.985.864
429	Kab. Sabu Raijua	-	-	-	-
430	Kab. Malaka	2.189.301	1.484.830	-	1.484.830
431	Provinsi Maluku	14.697.719	-	2.750.000	2.750.000
432	Kab. Kepulauan Tanimbar	-	-	-	-



PRESIDEN
REPUBLIK INDONESIA

- 954 -

V.12. RINCIAN DANA ALOKASI KHUSUS (DAK) FISIK MENURUT PROVINSI/KABUPATEN/KOTA
TAHUN ANGGARAN 2024

(dalam ribuan rupiah)

No	Nama Daerah	Kelautan dan Perikanan	Perdagangan	Industri Kecil dan Menengah	Pariwisata
		Tematik Penguatan Kawasan Sentra Produksi Pangan (Pertanian, Perikanan, dan Hewani)	Tematik Penguatan Destinasi Pariwisata Prioritas	Tematik Penguatan Destinasi Pariwisata Prioritas	Tematik Penguatan Destinasi Pariwisata Prioritas
<i>(1)</i>	<i>(2)</i>	<i>(35)</i>	<i>(36)</i>	<i>(37)</i>	<i>(38)</i>
424	Kab. Manggarai Barat	-	-	-	6.723.568
425	Kab. Nagekeo	-	-	-	-
426	Kab. Sumba Barat Daya	4.500.960	-	-	-
427	Kab. Sumba Tengah	4.001.034	-	-	-
428	Kab. Manggarai Timur	-	-	-	-
429	Kab. Sabu Rajua	-	-	-	-
430	Kab. Malaka	-	-	-	-
431	Provinsi Maluku	38.020.502	-	-	-
432	Kab. Kepulauan Tanimbar	6.026.256	-	-	-



PRESIDEN
REPUBLIK INDONESIA

- 955 -

V.12. RINCIAN DANA ALOKASI KHUSUS (DAK) FISIK MENURUT PROVINSI/KABUPATEN/KOTA
TAHUN ANGGARAN 2024

(dalam ribuan rupiah)

No	Nama Daerah	Lingkungan Hidup	Transportasi Perairan	Transportasi Perdesaan	Kehutanan
		Tematik Penguatan Destinasi Pariwisata Prioritas	Tematik Peningkatan Konektivitas dan Elektrifikasi di Daerah Afirmasi	Tematik Peningkatan Konektivitas dan Elektrifikasi di Daerah Afirmasi	Tematik Pengembangan Food Estate
<i>(1)</i>	<i>(2)</i>	<i>(39)</i>	<i>(40)</i>	<i>(41)</i>	<i>(42)</i>
424	Kab. Manggarai Barat	1.654.151	-	-	-
425	Kab. Nagekeo	-	-	-	-
426	Kab. Sumba Barat Daya	-	-	7.263.755	-
427	Kab. Sumba Tengah	-	-	8.330.000	-
428	Kab. Manggarai Timur	-	-	8.217.493	-
429	Kab. Sabu Raijua	-	3.661.655	10.778.023	-
430	Kab. Malaka	-	-	10.596.057	-
431	Provinsi Maluku	-	1.575.000	-	-
432	Kab. Kepulauan Tanimbar	-	13.783.320	11.391.829	-



PRESIDEN
REPUBLIK INDONESIA

- 956 -

V.12. RINCIAN DANA ALOKASI KHUSUS (DAK) FISIK MENURUT PROVINSI/KABUPATEN/KOTA
TAHUN ANGGARAN 2024

(dalam ribuan rupiah)

No	Nama Daerah	Usaha Mikro, Kecil, dan Menengah	Infrastruktur Energi Terbarukan	TOTAL DAK FISIK
		Tematik Penguatan Destinasi Pariwisata Prioritas	Tematik Peningkatan Konektivitas dan Elektrifikasi di Daerah Afirmasi	
<i>(1)</i>	<i>(2)</i>	<i>(44)</i>	<i>(45)</i>	<i>(46)</i>
424	Kab. Manggarai Barat	-	-	185.332.080
425	Kab. Nagekeo	-	-	47.707.555
426	Kab. Sumba Barat Daya	-	-	165.443.436
427	Kab. Sumba Tengah	-	-	114.667.073
428	Kab. Manggarai Timur	-	-	215.631.153
429	Kab. Sabu Raijua	-	-	70.390.004
430	Kab. Malaka	-	-	91.847.971
431	Provinsi Maluku	-	-	379.160.798
432	Kab. Kepulauan Tanimbar	-	-	93.616.723



PRESIDEN
REPUBLIK INDONESIA

- 957 -

V.12. RINCIAN DANA ALOKASI KHUSUS (DAK) FISIK MENURUT PROVINSI/KABUPATEN/KOTA
TAHUN ANGGARAN 2024

(dalam ribuan rupiah)

No	Nama Daerah	Pendidikan			
		PAUD	SD	SMP	SKB
(1)	(2)	(3)	(4)	(5)	(6)
433	Kab. Maluku Tengah	584.850	18.428.210	17.696.050	2.080.302
434	Kab. Maluku Tenggara	460.271	5.224.130	5.709.938	-
435	Kab. Buru	1.018.479	9.057.318	6.547.718	-
436	Kota Ambon	749.828	8.935.649	7.373.397	-
437	Kab. Seram Bagian Barat	439.784	5.224.058	8.245.899	-
438	Kab. Seram Bagian Timur	464.844	5.366.312	8.115.445	-
439	Kab. Kepulauan Aru	452.696	3.606.541	4.446.698	-
440	Kota Tual	352.975	2.077.431	5.782.061	-
441	Kab. Maluku Barat Daya	526.494	7.488.835	7.258.389	-



PRESIDEN
REPUBLIK INDONESIA

- 958 -

V.12. RINCIAN DANA ALOKASI KHUSUS (DAK) FISIK MENURUT PROVINSI/KABUPATEN/KOTA
TAHUN ANGGARAN 2024

(dalam ribuan rupiah)

No	Nama Daerah	Pendidikan			
		SMA	SLB	SMK	Perpustakaan
<i>(1)</i>	<i>(2)</i>	<i>(7)</i>	<i>(8)</i>	<i>(9)</i>	<i>(10)</i>
433	Kab. Maluku Tengah	-	-	-	-
434	Kab. Maluku Tenggara	-	-	-	453.972
435	Kab. Buru	-	-	-	-
436	Kota Ambon	-	-	-	-
437	Kab. Seram Bagian Barat	-	-	-	-
438	Kab. Seram Bagian Timur	-	-	-	-
439	Kab. Kepulauan Aru	-	-	-	-
440	Kota Tual	-	-	-	-
441	Kab. Maluku Barat Daya	-	-	-	-



PRESIDEN
REPUBLIK INDONESIA

- 959 -

V.12. RINCIAN DANA ALOKASI KHUSUS (DAK) FISIK MENURUT PROVINSI/KABUPATEN/KOTA
TAHUN ANGGARAN 2024

(dalam ribuan rupiah)

No	Nama Daerah	Pendidikan	Kesehatan		
		Subtotal Pendidikan	Penguatan Penurunan Angka Kematian Ibu, Bayi, dan Intervensi Stunting	Penguatan Sistem Kesehatan	Keluarga Berencana
(1)	(2)	(11)	(12)	(13)	(14)
433	Kab. Maluku Tengah	38.789.412	4.691.700	34.556.225	1.336.744
434	Kab. Maluku Tenggara	11.848.311	2.700.249	11.235.906	-
435	Kab. Buru	16.623.515	1.772.527	24.772.118	-
436	Kota Ambon	17.058.874	888.365	4.319.580	310.557
437	Kab. Seram Bagian Barat	13.909.741	3.379.697	6.677.557	471.548
438	Kab. Seram Bagian Timur	13.946.601	2.741.854	7.176.460	-
439	Kab. Kepulauan Aru	8.505.935	-	5.326.846	-
440	Kota Tual	8.212.467	7.087.240	12.478.325	499.987
441	Kab. Maluku Barat Daya	15.273.718	3.149.939	3.447.512	664.983



PRESIDEN
REPUBLIK INDONESIA

- 960 -

V.12. RINCIAN DANA ALOKASI KHUSUS (DAK) FISIK MENURUT PROVINSI/KABUPATEN/KOTA
TAHUN ANGGARAN 2024

(dalam ribuan rupiah)

No	Nama Daerah	Kesehatan	Jalan		
		Subtotal Kesehatan	Jalan Mendukung Konektivitas Daerah	Tematik Penguatan Destinasi Pariwisata Prioritas	Tematik Peningkatan Konektivitas dan Elektrifikasi di Daerah Afirmasi
(1)	(2)	(15)	(16)	(17)	(18)
433	Kab. Maluku Tengah	40.584.669	9.424.618	-	-
434	Kab. Maluku Tenggara	13.936.155	10.050.474	8.581.715	13.024.379
435	Kab. Buru	26.544.645	12.255.600	-	-
436	Kota Ambon	5.518.502	-	-	-
437	Kab. Seram Bagian Barat	10.528.802	-	-	10.658.451
438	Kab. Seram Bagian Timur	9.918.314	-	-	10.052.404
439	Kab. Kepulauan Aru	5.326.846	10.032.140	-	10.816.495
440	Kota Tual	20.065.552	-	-	-
441	Kab. Maluku Barat Daya	7.262.434	11.289.351	-	12.918.457




PRESIDEN
REPUBLIK INDONESIA

- 961 -

V.12. RINCIAN DANA ALOKASI KHUSUS (DAK) FISIK MENURUT PROVINSI/KABUPATEN/KOTA
TAHUN ANGGARAN 2024

(dalam ribuan rupiah)

No	Nama Daerah	Jalan			Air Minum
		Tematik Pengembangan Food Estate	Tematik Penguatan Kawasan Sentra Produksi Pangan (Pertanian, Perikanan, dan Hewani)	Subtotal Jalan	Air Minum Mendukung Peningkatan Kualitas SDM
(1)	(2)	(19)	(20)	(21)	(22)
433	Kab. Maluku Tengah	-	10.781.815	20.206.433	-
434	Kab. Maluku Tenggara	-	9.937.526	41.594.094	-
435	Kab. Buru	-	11.430.197	23.685.797	-
436	Kota Ambon	-	-	-	-
437	Kab. Seram Bagian Barat	-	8.612.247	19.270.698	-
438	Kab. Seram Bagian Timur	-	-	10.052.404	-
439	Kab. Kepulauan Aru	-	9.103.660	29.952.295	-
440	Kota Tual	-	6.850.452	6.850.452	-
441	Kab. Maluku Barat Daya	-	-	24.207.808	-



PRESIDEN
REPUBLIK INDONESIA

- 962 -

V.12. RINCIAN DANA ALOKASI KHUSUS (DAK) FISIK MENURUT PROVINSI/KABUPATEN/KOTA
TAHUN ANGGARAN 2024

(dalam ribuan rupiah)

No	Nama Daerah	Air Minum		Sanitasi	
		Tematik Pengentasan Permukiman Kumuh Terpadu	Subtotal Air Minum	Sanitasi Mendukung Peningkatan Kualitas SDM	Tematik Pengentasan Permukiman Kumuh Terpadu
(1)	(2)	(23)	(24)	(25)	(26)
433	Kab. Maluku Tengah	-	-	-	-
434	Kab. Maluku Tenggara	-	-	-	-
435	Kab. Buru	-	-	-	-
436	Kota Ambon	1.076.839	1.076.839	-	252.662
437	Kab. Seram Bagian Barat	-	-	-	-
438	Kab. Seram Bagian Timur	-	-	-	-
439	Kab. Kepulauan Aru	-	-	-	-
440	Kota Tual	-	-	-	-
441	Kab. Maluku Barat Daya	-	-	-	-



PRESIDEN
REPUBLIK INDONESIA

- 963 -

V.12. RINCIAN DANA ALOKASI KHUSUS (DAK) FISIK MENURUT PROVINSI/KABUPATEN/KOTA
TAHUN ANGGARAN 2024

(dalam ribuan rupiah)

No	Nama Daerah	Sanitasi	Perumahan dan Permukiman	Irigasi	
		Subtotal Sanitasi	Tematik Pengentasan Permukiman Kumuh Terpadu	Tematik Pengembangan Food Estate	Tematik Penguatan Kawasan Sentra Produksi Pangan (Pertanian, Perikanan, dan Hewani)
<i>(1)</i>	<i>(2)</i>	<i>(27)</i>	<i>(28)</i>	<i>(29)</i>	<i>(30)</i>
433	Kab. Maluku Tengah	-	-	-	8.242.283
434	Kab. Maluku Tenggara	-	-	-	1.016.033
435	Kab. Buru	-	-	-	5.928.000
436	Kota Ambon	252.662	3.216.751	-	-
437	Kab. Seram Bagian Barat	-	-	-	4.060.348
438	Kab. Seram Bagian Timur	-	-	-	-
439	Kab. Kepulauan Aru	-	-	-	-
440	Kota Tual	-	-	-	-
441	Kab. Maluku Barat Daya	-	-	-	-



**PRESIDEN
REPUBLIK INDONESIA**

- 964 -

**V.12. RINCIAN DANA ALOKASI KHUSUS (DAK) FISIK MENURUT PROVINSI/KABUPATEN/KOTA
TAHUN ANGGARAN 2024**

(dalam ribuan rupiah)

No	Nama Daerah	Irigasi	Pertanian		
		Subtotal Irigasi	Tematik Pengembangan Food Estate	Tematik Penguatan Kawasan Sentra Produksi Pangan (Pertanian, Perikanan, dan Hewani)	Subtotal Pertanian
(1)	(2)	(31)	(32)	(33)	(34)
433	Kab. Maluku Tengah	8.242.283	-	8.827.225	8.827.225
434	Kab. Maluku Tenggara	1.016.033	-	-	-
435	Kab. Buru	5.928.000	-	5.090.000	5.090.000
436	Kota Ambon	-	-	-	-
437	Kab. Seram Bagian Barat	4.060.348	-	-	-
438	Kab. Seram Bagian Timur	-	-	-	-
439	Kab. Kepulauan Aru	-	-	-	-
440	Kota Tual	-	-	-	-
441	Kab. Maluku Barat Daya	-	-	-	-



PRESIDEN
REPUBLIK INDONESIA

- 965 -

V.12. RINCIAN DANA ALOKASI KHUSUS (DAK) FISIK MENURUT PROVINSI/KABUPATEN/KOTA
TAHUN ANGGARAN 2024

(dalam ribuan rupiah)

No	Nama Daerah	Kelautan dan Perikanan	Perdagangan	Industri Kecil dan Menengah	Pariwisata
		Tematik Penguatan Kawasan Sentra Produksi Pangan (Pertanian, Perikanan, dan Hewani)	Tematik Penguatan Destinasi Pariwisata Prioritas	Tematik Penguatan Destinasi Pariwisata Prioritas	Tematik Penguatan Destinasi Pariwisata Prioritas
(1)	(2)	(35)	(36)	(37)	(38)
433	Kab. Maluku Tengah	-	-	-	-
434	Kab. Maluku Tenggara	8.546.087	-	1.550.000	4.275.638
435	Kab. Buru	5.857.664	-	-	-
436	Kota Ambon	-	-	-	-
437	Kab. Seram Bagian Barat	6.054.585	-	-	-
438	Kab. Seram Bagian Timur	-	-	-	-
439	Kab. Kepulauan Aru	8.415.413	-	-	-
440	Kota Tual	6.485.077	-	-	-
441	Kab. Maluku Barat Daya	-	-	-	-



PRESIDEN
REPUBLIK INDONESIA

- 966 -

V.12. RINCIAN DANA ALOKASI KHUSUS (DAK) FISIK MENURUT PROVINSI/KABUPATEN/KOTA
TAHUN ANGGARAN 2024

(dalam ribuan rupiah)

No	Nama Daerah	Lingkungan Hidup	Transportasi Perairan	Transportasi Perdesaan	Kehutanan
		Tematik Penguatan Destinasi Pariwisata Prioritas	Tematik Peningkatan Konektivitas dan Elektrifikasi di Daerah Afirmasi	Tematik Peningkatan Konektivitas dan Elektrifikasi di Daerah Afirmasi	Tematik Pengembangan Food Estate
(1)	(2)	(39)	(40)	(41)	(42)
433	Kab. Maluku Tengah	-	-	-	-
434	Kab. Maluku Tenggara	890.971	-	7.488.712	-
435	Kab. Buru	-	-	-	-
436	Kota Ambon	-	-	-	-
437	Kab. Seram Bagian Barat	-	1.425.476	2.380.006	-
438	Kab. Seram Bagian Timur	-	-	11.369.917	-
439	Kab. Kepulauan Aru	-	27.474.725	3.514.355	-
440	Kota Tual	-	-	-	-
441	Kab. Maluku Barat Daya	-	9.500.000	3.250.000	-



**PRESIDEN
REPUBLIK INDONESIA**

- 967 -

**V.12. RINCIAN DANA ALOKASI KHUSUS (DAK) FISIK MENURUT PROVINSI/KABUPATEN/KOTA
TAHUN ANGGARAN 2024**

(dalam ribuan rupiah)

No	Nama Daerah	Usaha Mikro, Kecil, dan Menengah	Infrastruktur Energi Terbarukan	TOTAL DAK FISIK
		Tematik Penguatan Destinasi Pariwisata Prioritas	Tematik Peningkatan Konektivitas dan Elektrifikasi di Daerah Afiriasi	
<i>(1)</i>	<i>(2)</i>	<i>(44)</i>	<i>(45)</i>	<i>(46)</i>
433	Kab. Maluku Tengah	-	-	116.650.022
434	Kab. Maluku Tenggara	-	-	91.146.001
435	Kab. Buru	-	-	83.729.621
436	Kota Ambon	-	-	27.123.628
437	Kab. Seram Bagian Barat	-	-	57.629.656
438	Kab. Seram Bagian Timur	-	-	45.287.236
439	Kab. Kepulauan Aru	-	-	83.189.569
440	Kota Tual	-	-	41.613.548
441	Kab. Maluku Barat Daya	-	-	59.493.960



PRESIDEN
REPUBLIK INDONESIA

- 968 -

V.12. RINCIAN DANA ALOKASI KHUSUS (DAK) FISIK MENURUT PROVINSI/KABUPATEN/KOTA
TAHUN ANGGARAN 2024

(dalam ribuan rupiah)

No	Nama Daerah	Pendidikan			
		PAUD	SD	SMP	SKB
<i>(1)</i>	<i>(2)</i>	<i>(3)</i>	<i>(4)</i>	<i>(5)</i>	<i>(6)</i>
442	Kab. Buru Selatan	228.081	5.168.993	5.491.288	445.290
443	Provinsi Papua	-	-	-	-
444	Kab. Biak Numfor	268.299	7.813.192	13.840.915	-
445	Kab. Jayapura	663.208	5.702.475	16.398.363	-
446	Kab. Kepulauan Yapen	308.774	12.790.474	3.269.978	-
447	Kota Jayapura	309.218	4.750.707	17.971.513	-
448	Kab. Sarmi	-	2.342.752	9.151.189	-
449	Kab. Keerom	548.227	5.961.163	8.574.037	-
450	Kab. Waropen	-	7.959.101	4.048.052	-



PRESIDEN
REPUBLIK INDONESIA

- 969 -

V.12. RINCIAN DANA ALOKASI KHUSUS (DAK) FISIK MENURUT PROVINSI/KABUPATEN/KOTA
TAHUN ANGGARAN 2024

(dalam ribuan rupiah)

No	Nama Daerah	Pendidikan			
		SMA	SLB	SMK	Perpustakaan
<i>(1)</i>	<i>(2)</i>	<i>(7)</i>	<i>(8)</i>	<i>(9)</i>	<i>(10)</i>
442	Kab. Buru Selatan	-	-	-	10.800.000
443	Provinsi Papua	-	-	-	-
444	Kab. Biak Numfor	4.828.336	-	9.223.170	-
445	Kab. Jayapura	11.324.733	-	8.483.035	-
446	Kab. Kepulauan Yapen	9.200.578	-	-	-
447	Kota Jayapura	9.636.821	-	9.139.883	-
448	Kab. Sarmi	3.989.077	-	8.423.982	-
449	Kab. Keerom	7.424.627	-	-	-
450	Kab. Waropen	5.010.289	-	-	-



PRESIDEN
REPUBLIK INDONESIA

- 970 -

V.12. RINCIAN DANA ALOKASI KHUSUS (DAK) FISIK MENURUT PROVINSI/KABUPATEN/KOTA
TAHUN ANGGARAN 2024

(dalam ribuan rupiah)

No	Nama Daerah	Pendidikan	Kesehatan		
		Subtotal Pendidikan	Penguatan Penurunan Angka Kematian Ibu, Bayi, dan Intervensi Stunting	Penguatan Sistem Kesehatan	Keluarga Berencana
(1)	(2)	(11)	(12)	(13)	(14)
442	Kab. Buru Selatan	22.133.652	1.044.612	44.358.505	569.986
443	Provinsi Papua	-	7.470.420	15.500.001	-
444	Kab. Biak Numfor	35.973.912	199.926	32.860.892	2.339.941
445	Kab. Jayapura	42.571.814	2.903.081	8.083.100	256.994
446	Kab. Kepulauan Yapen	25.569.804	-	10.481.480	-
447	Kota Jayapura	41.808.142	-	26.057.603	399.881
448	Kab. Sarmi	23.907.000	-	8.927.625	1.396.465
449	Kab. Keerom	22.508.054	7.536.645	14.178.371	219.994
450	Kab. Waropen	17.017.442	2.286.368	7.163.694	759.981



PRESIDEN
REPUBLIK INDONESIA

- 971 -

V.12. RINCIAN DANA ALOKASI KHUSUS (DAK) FISIK MENURUT PROVINSI/KABUPATEN/KOTA
TAHUN ANGGARAN 2024

(dalam ribuan rupiah)

No	Nama Daerah	Kesehatan	Jalan		
		Subtotal Kesehatan	Jalan Mendukung Konektivitas Daerah	Tematik Penguatan Destinasi Pariwisata Prioritas	Tematik Peningkatan Konektivitas dan Elektrifikasi di Daerah Afirmasi
(1)	(2)	(15)	(16)	(17)	(18)
442	Kab. Buru Selatan	45.973.103	11.802.131	-	11.528.000
443	Provinsi Papua	22.970.421	28.755.824	10.071.011	22.990.571
444	Kab. Biak Numfor	35.400.759	9.264.962	8.166.149	12.952.821
445	Kab. Jayapura	11.243.175	9.741.402	-	12.346.120
446	Kab. Kepulauan Yapen	10.481.480	8.783.204	7.247.936	10.734.033
447	Kota Jayapura	26.457.484	-	-	15.015.211
448	Kab. Sarmi	10.324.090	11.939.710	-	12.507.645
449	Kab. Keerom	21.935.010	8.833.798	-	9.832.829
450	Kab. Waropen	10.210.043	9.915.013	7.318.762	11.190.893



PRESIDEN
REPUBLIK INDONESIA

- 972 -

V.12. RINCIAN DANA ALOKASI KHUSUS (DAK) FISIK MENURUT PROVINSI/KABUPATEN/KOTA
TAHUN ANGGARAN 2024

(dalam ribuan rupiah)

No	Nama Daerah	Jalan			Air Minum
		Tematik Pengembangan Food Estate	Tematik Penguatan Kawasan Sentra Produksi Pangan (Pertanian, Perikanan, dan Hewani)	Subtotal Jalan	Air Minum Mendukung Peningkatan Kualitas SDM
(1)	(2)	(19)	(20)	(21)	(22)
442	Kab. Buru Selatan	-	-	23.330.131	-
443	Provinsi Papua	32.431.184	22.372.369	116.620.959	-
444	Kab. Biak Numfor	-	9.973.682	40.357.614	-
445	Kab. Jayapura	19.587.240	10.064.699	51.739.461	-
446	Kab. Kepulauan Yapen	-	8.525.196	35.290.369	-
447	Kota Jayapura	-	9.046.202	24.061.413	-
448	Kab. Sarmi	-	10.029.273	34.476.628	-
449	Kab. Keerom	14.399.619	-	33.066.246	-
450	Kab. Waropen	-	9.194.401	37.619.069	-



PRESIDEN
REPUBLIK INDONESIA

- 973 -

V.12. RINCIAN DANA ALOKASI KHUSUS (DAK) FISIK MENURUT PROVINSI/KABUPATEN/KOTA
TAHUN ANGGARAN 2024

(dalam ribuan rupiah)

No	Nama Daerah	Air Minum		Sanitasi	
		Tematik Pengentasan Permukiman Kumuh Terpadu	Subtotal Air Minum	Sanitasi Mendukung Peningkatan Kualitas SDM	Tematik Pengentasan Permukiman Kumuh Terpadu
(1)	(2)	(23)	(24)	(25)	(26)
442	Kab. Buru Selatan	-	-	-	-
443	Provinsi Papua	-	-	-	-
444	Kab. Biak Numfor	-	-	-	-
445	Kab. Jayapura	-	-	-	-
446	Kab. Kepulauan Yapen	-	-	-	-
447	Kota Jayapura	-	-	-	-
448	Kab. Sarmi	-	-	-	-
449	Kab. Keerom	-	-	-	-
450	Kab. Waropen	-	-	-	-



PRESIDEN
REPUBLIK INDONESIA

- 974 -

V.12. RINCIAN DANA ALOKASI KHUSUS (DAK) FISIK MENURUT PROVINSI/KABUPATEN/KOTA
TAHUN ANGGARAN 2024

(dalam ribuan rupiah)

No	Nama Daerah	Sanitasi	Perumahan dan Permukiman	Irigasi	
		Subtotal Sanitasi	Tematik Pengentasan Permukiman Kumuh Terpadu	Tematik Pengembangan Food Estate	Tematik Penguatan Kawasan Sentra Produksi Pangan (Pertanian, Perikanan, dan Hewani)
<i>(1)</i>	<i>(2)</i>	<i>(27)</i>	<i>(28)</i>	<i>(29)</i>	<i>(30)</i>
442	Kab. Buru Selatan	-	-	-	-
443	Provinsi Papua	-	-	-	-
444	Kab. Biak Numfor	-	-	-	-
445	Kab. Jayapura	-	-	-	-
446	Kab. Kepulauan Yapen	-	-	-	-
447	Kota Jayapura	-	-	-	-
448	Kab. Sarmi	-	-	-	-
449	Kab. Keerom	-	-	5.645.600	-
450	Kab. Waropen	-	-	-	1.480.000



PRESIDEN
REPUBLIK INDONESIA

- 975 -

V.12. RINCIAN DANA ALOKASI KHUSUS (DAK) FISIK MENURUT PROVINSI/KABUPATEN/KOTA
TAHUN ANGGARAN 2024

(dalam ribuan rupiah)

No	Nama Daerah	Irigasi	Pertanian		
		Subtotal Irigasi	Tematik Pengembangan Food Estate	Tematik Penguatan Kawasan Sentra Produksi Pangan (Pertanian, Perikanan, dan Hewani)	Subtotal Pertanian
<i>(1)</i>	<i>(2)</i>	<i>(31)</i>	<i>(32)</i>	<i>(33)</i>	<i>(34)</i>
442	Kab. Buru Selatan	-	-	2.025.000	2.025.000
443	Provinsi Papua	-	2.162.902	-	2.162.902
444	Kab. Biak Numfor	-	-	-	-
445	Kab. Jayapura	-	28.162.268	-	28.162.268
446	Kab. Kepulauan Yapen	-	-	-	-
447	Kota Jayapura	-	-	-	-
448	Kab. Sarmi	-	-	-	-
449	Kab. Keerom	5.645.600	4.949.432	-	4.949.432
450	Kab. Waropen	1.480.000	-	-	-



**PRESIDEN
REPUBLIK INDONESIA**

- 976 -

**V.12. RINCIAN DANA ALOKASI KHUSUS (DAK) FISIK MENURUT PROVINSI/KABUPATEN/KOTA
TAHUN ANGGARAN 2024**

(dalam ribuan rupiah)

No	Nama Daerah	Kelautan dan Perikanan	Perdagangan	Industri Kecil dan Menengah	Pariwisata
		Tematik Penguatan Kawasan Sentra Produksi Pangan (Pertanian, Perikanan, dan Hewani)	Tematik Penguatan Destinasi Pariwisata Prioritas	Tematik Penguatan Destinasi Pariwisata Prioritas	Tematik Penguatan Destinasi Pariwisata Prioritas
(1)	(2)	(35)	(36)	(37)	(38)
442	Kab. Buru Selatan	3.440.000	-	-	-
443	Provinsi Papua	5.701.702	-	-	-
444	Kab. Biak Numfor	8.321.735	-	5.350.000	5.679.864
445	Kab. Jayapura	4.259.190	-	-	-
446	Kab. Kepulauan Yapen	6.002.251	-	2.652.000	5.951.167
447	Kota Jayapura	5.608.507	-	-	-
448	Kab. Sarmi	3.299.688	-	-	-
449	Kab. Keerom	-	-	-	-
450	Kab. Waropen	4.000.834	-	-	9.003.015



PRESIDEN
REPUBLIK INDONESIA

- 977 -

V.12. RINCIAN DANA ALOKASI KHUSUS (DAK) FISIK MENURUT PROVINSI/KABUPATEN/KOTA
TAHUN ANGGARAN 2024

(dalam ribuan rupiah)

No	Nama Daerah	Lingkungan Hidup	Transportasi Perairan	Transportasi Perdesaan	Kehutanan
		Tematik Penguatan Destinasi Pariwisata Prioritas	Tematik Peningkatan Konektivitas dan Elektrifikasi di Daerah Afirmasi	Tematik Peningkatan Konektivitas dan Elektrifikasi di Daerah Afirmasi	Tematik Pengembangan Food Estate
(1)	(2)	(39)	(40)	(41)	(42)
442	Kab. Buru Selatan	-	4.977.035	2.000.000	-
443	Provinsi Papua	-	-	-	-
444	Kab. Biak Numfor	865.515	11.519.099	6.460.688	-
445	Kab. Jayapura	-	-	8.715.301	-
446	Kab. Kepulauan Yapen	1.425.553	4.332.000	7.498.625	-
447	Kota Jayapura	-	-	12.033.217	-
448	Kab. Sarmi	-	-	7.800.752	-
449	Kab. Keerom	-	-	10.947.992	-
450	Kab. Waropen	-	-	7.883.554	-



PRESIDEN
REPUBLIK INDONESIA

- 978 -

V.12. RINCIAN DANA ALOKASI KHUSUS (DAK) FISIK MENURUT PROVINSI/KABUPATEN/KOTA
TAHUN ANGGARAN 2024

(dalam ribuan rupiah)

No	Nama Daerah	Usaha Mikro, Kecil, dan Menengah	Infrastruktur Energi Terbarukan	TOTAL DAK FISIK
		Tematik Penguatan Destinasi Pariwisata Prioritas	Tematik Peningkatan Konektivitas dan Elektrifikasi di Daerah Afirmasi	
<i>(1)</i>	<i>(2)</i>	<i>(44)</i>	<i>(45)</i>	<i>(46)</i>
442	Kab. Buru Selatan	-	-	103.878.921
443	Provinsi Papua	-	-	147.455.984
444	Kab. Biak Numfor	-	-	149.929.186
445	Kab. Jayapura	-	-	146.691.209
446	Kab. Kepulauan Yapen	-	-	99.203.249
447	Kota Jayapura	-	-	109.968.763
448	Kab. Sarmi	-	-	79.808.158
449	Kab. Keerom	-	-	99.052.334
450	Kab. Waropen	-	-	87.213.957



PRESIDEN
REPUBLIK INDONESIA

- 979 -

V.12. RINCIAN DANA ALOKASI KHUSUS (DAK) FISIK MENURUT PROVINSI/KABUPATEN/KOTA
TAHUN ANGGARAN 2024

(dalam ribuan rupiah)

No	Nama Daerah	Pendidikan			
		PAUD	SD	SMP	SKB
(1)	(2)	(3)	(4)	(5)	(6)
451	Kab. Supiori	543.892	2.922.068	2.396.063	-
452	Kab. Mamberamo Raya	442.974	6.578.588	10.769.847	-
453	Provinsi Maluku Utara	-	-	-	-
454	Kab. Halmahera Tengah	309.390	1.277.252	2.208.347	1.334.258
455	Kota Ternate	693.993	12.814.301	4.272.949	1.161.794
456	Kab. Halmahera Barat	1.160.407	9.933.690	6.540.219	-
457	Kab. Halmahera Timur	642.435	4.512.669	7.619.949	-
458	Kab. Halmahera Selatan	257.777	7.919.363	7.227.360	-
459	Kab. Halmahera Utara	320.312	4.593.331	2.672.782	909.689



PRESIDEN
REPUBLIK INDONESIA

- 980 -

V.12. RINCIAN DANA ALOKASI KHUSUS (DAK) FISIK MENURUT PROVINSI/KABUPATEN/KOTA
TAHUN ANGGARAN 2024

(dalam ribuan rupiah)

No	Nama Daerah	Pendidikan			
		SMA	SLB	SMK	Perpustakaan
<i>(1)</i>	<i>(2)</i>	<i>(7)</i>	<i>(8)</i>	<i>(9)</i>	<i>(10)</i>
451	Kab. Supiori	7.851.588	-	-	11.000.000
452	Kab. Mamberamo Raya	6.486.587	-	-	-
453	Provinsi Maluku Utara	81.322.759	5.133.434	92.732.727	-
454	Kab. Halmahera Tengah	-	-	-	-
455	Kota Ternate	-	-	-	-
456	Kab. Halmahera Barat	-	-	-	-
457	Kab. Halmahera Timur	-	-	-	-
458	Kab. Halmahera Selatan	-	-	-	-
459	Kab. Halmahera Utara	-	-	-	-



**PRESIDEN
REPUBLIK INDONESIA**

- 981 -

**V.12. RINCIAN DANA ALOKASI KHUSUS (DAK) FISIK MENURUT PROVINSI/KABUPATEN/KOTA
TAHUN ANGGARAN 2024**

(dalam ribuan rupiah)

No	Nama Daerah	Pendidikan	Kesehatan		
		Subtotal Pendidikan	Penguatan Penurunan Angka Kematian Ibu, Bayi, dan Intervensi Stunting	Penguatan Sistem Kesehatan	Keluarga Berencana
(1)	(2)	(11)	(12)	(13)	(14)
451	Kab. Supiori	24.713.611	-	9.610.995	899.977
452	Kab. Mamberamo Raya	24.277.996	7.600.269	11.346.357	379.990
453	Provinsi Maluku Utara	179.188.920	11.401.473	27.937.126	-
454	Kab. Halmahera Tengah	5.129.247	123.516	14.372.895	-
455	Kota Ternate	18.943.037	124.283	5.748.733	-
456	Kab. Halmahera Barat	17.634.316	2.600.286	77.409.403	997.475
457	Kab. Halmahera Timur	12.775.053	315.454	10.049.798	617.485
458	Kab. Halmahera Selatan	15.404.500	125.524	34.731.051	569.986
459	Kab. Halmahera Utara	8.496.114	3.619.916	25.845.450	-



**PRESIDEN
REPUBLIK INDONESIA**

- 982 -

**V.12. RINCIAN DANA ALOKASI KHUSUS (DAK) FISIK MENURUT PROVINSI/KABUPATEN/KOTA
TAHUN ANGGARAN 2024**

(dalam ribuan rupiah)

No	Nama Daerah	Kesehatan	Jalan		
		Subtotal Kesehatan	Jalan Mendukung Konektivitas Daerah	Tematik Penguatan Destinasi Pariwisata Prioritas	Tematik Peningkatan Konektivitas dan Elektrifikasi di Daerah Afirmasi
(1)	(2)	(15)	(16)	(17)	(18)
451	Kab. Supiori	10.510.972	9.126.779	8.680.506	13.132.716
452	Kab. Mamberamo Raya	19.326.616	15.315.059	-	14.380.503
453	Provinsi Maluku Utara	39.338.599	9.963.703	6.617.896	11.972.465
454	Kab. Halmahera Tengah	14.496.411	7.750.323	-	9.979.612
455	Kota Ternate	5.873.016	-	-	-
456	Kab. Halmahera Barat	81.007.164	5.279.185	-	-
457	Kab. Halmahera Timur	10.982.737	-	-	-
458	Kab. Halmahera Selatan	35.426.561	11.003.701	-	-
459	Kab. Halmahera Utara	29.465.366	7.442.273	7.311.683	-



PRESIDEN
REPUBLIK INDONESIA

- 983 -

V.12. RINCIAN DANA ALOKASI KHUSUS (DAK) FISIK MENURUT PROVINSI/KABUPATEN/KOTA
TAHUN ANGGARAN 2024

(dalam ribuan rupiah)

No	Nama Daerah	Jalan			Air Minum
		Tematik Pengembangan Food Estate	Tematik Penguatan Kawasan Sentra Produksi Pangan (Pertanian, Perikanan, dan Hewani)	Subtotal Jalan	Air Minum Mendukung Peningkatan Kualitas SDM
(1)	(2)	(19)	(20)	(21)	(22)
451	Kab. Supiori	-	9.987.573	40.927.574	-
452	Kab. Mamberamo Raya	-	-	29.695.562	-
453	Provinsi Maluku Utara	-	11.374.925	39.928.989	-
454	Kab. Halmahera Tengah	-	8.022.614	25.752.549	-
455	Kota Ternate	-	6.667.818	6.667.818	-
456	Kab. Halmahera Barat	-	6.180.994	11.460.179	-
457	Kab. Halmahera Timur	-	9.991.443	9.991.443	-
458	Kab. Halmahera Selatan	-	9.511.753	20.515.454	-
459	Kab. Halmahera Utara	-	8.010.152	22.764.108	-



PRESIDEN
REPUBLIK INDONESIA

- 984 -

V.12. RINCIAN DANA ALOKASI KHUSUS (DAK) FISIK MENURUT PROVINSI/KABUPATEN/KOTA
TAHUN ANGGARAN 2024

(dalam ribuan rupiah)

No	Nama Daerah	Air Minum		Sanitasi	
		Tematik Pengentasan Permukiman Kumuh Terpadu	Subtotal Air Minum	Sanitasi Mendukung Peningkatan Kualitas SDM	Tematik Pengentasan Permukiman Kumuh Terpadu
(1)	(2)	(23)	(24)	(25)	(26)
451	Kab. Supiori	-	-	-	-
452	Kab. Mamberamo Raya	-	-	-	-
453	Provinsi Maluku Utara	-	-	-	-
454	Kab. Halmahera Tengah	-	-	-	-
455	Kota Ternate	-	-	-	-
456	Kab. Halmahera Barat	-	-	-	-
457	Kab. Halmahera Timur	-	-	-	-
458	Kab. Halmahera Selatan	-	-	-	-
459	Kab. Halmahera Utara	14.249.999	14.249.999	-	4.388.999



PRESIDEN
REPUBLIK INDONESIA

- 985 -

V.12. RINCIAN DANA ALOKASI KHUSUS (DAK) FISIK MENURUT PROVINSI/KABUPATEN/KOTA
TAHUN ANGGARAN 2024

(dalam ribuan rupiah)

No	Nama Daerah	Sanitasi	Perumahan dan Permukiman	Irigasi	
		Subtotal Sanitasi	Tematik Pengentasan Permukiman Kumuh Terpadu	Tematik Pengembangan Food Estate	Tematik Penguatan Kawasan Sentra Produksi Pangan (Pertanian, Perikanan, dan Hewani)
(1)	(2)	(27)	(28)	(29)	(30)
451	Kab. Supiori	-	-	-	-
452	Kab. Mamberamo Raya	-	-	-	-
453	Provinsi Maluku Utara	-	-	-	19.921.458
454	Kab. Halmahera Tengah	-	-	-	-
455	Kota Ternate	-	-	-	-
456	Kab. Halmahera Barat	-	-	-	2.890.000
457	Kab. Halmahera Timur	-	-	-	-
458	Kab. Halmahera Selatan	-	-	-	15.960.382
459	Kab. Halmahera Utara	4.388.999	19.212.582	-	15.299.558



PRESIDEN
REPUBLIK INDONESIA

- 986 -

V.12. RINCIAN DANA ALOKASI KHUSUS (DAK) FISIK MENURUT PROVINSI/KABUPATEN/KOTA
TAHUN ANGGARAN 2024

(dalam ribuan rupiah)

No	Nama Daerah	Irigasi	Pertanian		
		Subtotal Irigasi	Tematik Pengembangan Food Estate	Tematik Penguatan Kawasan Sentra Produksi Pangan (Pertanian, Perikanan, dan Hewani)	Subtotal Pertanian
(1)	(2)	(31)	(32)	(33)	(34)
451	Kab. Supiori	-	-	-	-
452	Kab. Mamberamo Raya	-	-	-	-
453	Provinsi Maluku Utara	19.921.458	-	5.937.663	5.937.663
454	Kab. Halmahera Tengah	-	-	-	-
455	Kota Ternate	-	-	-	-
456	Kab. Halmahera Barat	2.890.000	-	-	-
457	Kab. Halmahera Timur	-	-	-	-
458	Kab. Halmahera Selatan	15.960.382	-	34.096.438	34.096.438
459	Kab. Halmahera Utara	15.299.558	-	7.030.193	7.030.193



**PRESIDEN
REPUBLIK INDONESIA**

- 987 -

**V.12. RINCIAN DANA ALOKASI KHUSUS (DAK) FISIK MENURUT PROVINSI/KABUPATEN/KOTA
TAHUN ANGGARAN 2024**

(dalam ribuan rupiah)

No	Nama Daerah	Kelautan dan Perikanan	Perdagangan	Industri Kecil dan Menengah	Pariwisata
		Tematik Penguatan Kawasan Sentra Produksi Pangan (Pertanian, Perikanan, dan Hewani)	Tematik Penguatan Destinasi Pariwisata Prioritas	Tematik Penguatan Destinasi Pariwisata Prioritas	Tematik Penguatan Destinasi Pariwisata Prioritas
(1)	(2)	(35)	(36)	(37)	(38)
451	Kab. Supiori	4.009.836	-	6.300.000	5.816.163
452	Kab. Mamberamo Raya	-	-	-	-
453	Provinsi Maluku Utara	31.391.884	-	-	-
454	Kab. Halmahera Tengah	4.999.942	-	-	-
455	Kota Ternate	5.920.034	-	-	-
456	Kab. Halmahera Barat	7.358.534	-	-	-
457	Kab. Halmahera Timur	7.320.464	-	-	-
458	Kab. Halmahera Selatan	-	-	-	-
459	Kab. Halmahera Utara	-	-	-	2.588.500



PRESIDEN
REPUBLIK INDONESIA

- 988 -

V.12. RINCIAN DANA ALOKASI KHUSUS (DAK) FISIK MENURUT PROVINSI/KABUPATEN/KOTA
TAHUN ANGGARAN 2024

(dalam ribuan rupiah)

No	Nama Daerah	Lingkungan Hidup	Transportasi Perairan	Transportasi Perdesaan	Kehutanan
		Tematik Penguatan Destinasi Pariwisata Prioritas	Tematik Peningkatan Konektivitas dan Elektrifikasi di Daerah Afirmasi	Tematik Peningkatan Konektivitas dan Elektrifikasi di Daerah Afirmasi	Tematik Pengembangan Food Estate
(1)	(2)	(39)	(40)	(41)	(42)
451	Kab. Supiori	-	-	11.000.000	-
452	Kab. Mamberamo Raya	-	-	1.945.354	-
453	Provinsi Maluku Utara	-	-	-	-
454	Kab. Halmahera Tengah	-	1.554.587	4.300.330	-
455	Kota Ternate	-	-	-	-
456	Kab. Halmahera Barat	-	-	-	-
457	Kab. Halmahera Timur	-	-	-	-
458	Kab. Halmahera Selatan	-	-	-	-
459	Kab. Halmahera Utara	1.707.355	-	-	-



PRESIDEN
REPUBLIK INDONESIA

- 989 -

V.12. RINCIAN DANA ALOKASI KHUSUS (DAK) FISIK MENURUT PROVINSI/KABUPATEN/KOTA
TAHUN ANGGARAN 2024

(dalam ribuan rupiah)

No	Nama Daerah	Usaha Mikro, Kecil, dan Menengah	Infrastruktur Energi Terbarukan	TOTAL DAK FISIK
		Tematik Penguatan Destinasi Pariwisata Prioritas	Tematik Peningkatan Konektivitas dan Elektrifikasi di Daerah Afirmasi	
(1)	(2)	(44)	(45)	(46)
451	Kab. Supiori	-	-	103.278.156
452	Kab. Mamberamo Raya	-	-	75.245.528
453	Provinsi Maluku Utara	-	-	315.707.513
454	Kab. Halmahera Tengah	-	-	56.233.066
455	Kota Ternate	-	-	37.403.905
456	Kab. Halmahera Barat	-	-	120.350.193
457	Kab. Halmahera Timur	-	-	41.069.697
458	Kab. Halmahera Selatan	-	-	121.403.335
459	Kab. Halmahera Utara	-	-	125.202.774



**PRESIDEN
REPUBLIK INDONESIA**

- 990 -

**V.12. RINCIAN DANA ALOKASI KHUSUS (DAK) FISIK MENURUT PROVINSI/KABUPATEN/KOTA
TAHUN ANGGARAN 2024**

(dalam ribuan rupiah)

No	Nama Daerah	Pendidikan			
		PAUD	SD	SMP	SKB
<i>(1)</i>	<i>(2)</i>	<i>(3)</i>	<i>(4)</i>	<i>(5)</i>	<i>(6)</i>
460	Kab. Kepulauan Sula	346.774	10.017.236	23.763.890	-
461	Kota Tidore Kepulauan	687.366	13.679.445	4.034.261	-
462	Kab. Pulau Morotai	256.640	8.615.066	10.341.848	-
463	Kab. Pulau Taliabu	530.113	6.240.626	23.613.908	-
464	Provinsi Banten	-	-	-	-
465	Kab. Lebak	401.307	60.960.581	17.092.512	-
466	Kab. Pandeglang	568.235	29.204.492	9.046.596	-
467	Kab. Serang	867.629	12.202.038	27.035.736	-
468	Kab. Tangerang	671.605	10.727.288	25.893.208	1.709.576



PRESIDEN
REPUBLIK INDONESIA

- 991 -

V.12. RINCIAN DANA ALOKASI KHUSUS (DAK) FISIK MENURUT PROVINSI/KABUPATEN/KOTA
TAHUN ANGGARAN 2024

(dalam ribuan rupiah)

No	Nama Daerah	Pendidikan			
		SMA	SLB	SMK	Perpustakaan
<i>(1)</i>	<i>(2)</i>	<i>(7)</i>	<i>(8)</i>	<i>(9)</i>	<i>(10)</i>
460	Kab. Kepulauan Sula	-	-	-	-
461	Kota Tidore Kepulauan	-	-	-	759.911
462	Kab. Pulau Morotai	-	-	-	-
463	Kab. Pulau Taliabu	-	-	-	-
464	Provinsi Banten	43.283.666	4.466.156	62.969.929	-
465	Kab. Lebak	-	-	-	-
466	Kab. Pandeglang	-	-	-	-
467	Kab. Serang	-	-	-	-
468	Kab. Tangerang	-	-	-	-



**PRESIDEN
REPUBLIK INDONESIA**

- 992 -

**V.12. RINCIAN DANA ALOKASI KHUSUS (DAK) FISIK MENURUT PROVINSI/KABUPATEN/KOTA
TAHUN ANGGARAN 2024**

(dalam ribuan rupiah)

No	Nama Daerah	Pendidikan	Kesehatan		
		Subtotal Pendidikan	Penguatan Penurunan Angka Kematian Ibu, Bayi, dan Intervensi Stunting	Penguatan Sistem Kesehatan	Keluarga Berencana
(1)	(2)	(11)	(12)	(13)	(14)
460	Kab. Kepulauan Sula	34.127.900	-	53.542.002	228.944
461	Kota Tidore Kepulauan	19.160.983	230.787	5.019.348	-
462	Kab. Pulau Morotai	19.213.554	2.375.307	11.961.105	-
463	Kab. Pulau Taliabu	30.384.647	6.198.245	4.074.220	512.987
464	Provinsi Banten	110.719.751	3.795.986	5.225.000	-
465	Kab. Lebak	78.454.400	3.051.009	16.025.842	2.285.032
466	Kab. Pandeglang	38.819.323	5.081.464	25.695.247	3.572.959
467	Kab. Serang	40.105.403	16.058.292	11.877.880	-
468	Kab. Tangerang	39.001.677	25.956.845	4.707.206	3.534.862



PRESIDEN
REPUBLIK INDONESIA

- 993 -

V.12. RINCIAN DANA ALOKASI KHUSUS (DAK) FISIK MENURUT PROVINSI/KABUPATEN/KOTA
TAHUN ANGGARAN 2024

(dalam ribuan rupiah)

No	Nama Daerah	Kesehatan	Jalan		
		Subtotal Kesehatan	Jalan Mendukung Konektivitas Daerah	Tematik Penguatan Destinasi Pariwisata Prioritas	Tematik Peningkatan Konektivitas dan Elektrifikasi di Daerah Afirmasi
(1)	(2)	(15)	(16)	(17)	(18)
460	Kab. Kepulauan Sula	53.770.946	8.568.490	-	10.487.576
461	Kota Tidore Kepulauan	5.250.135	6.735.601	6.063.128	-
462	Kab. Pulau Morotai	14.336.412	-	6.170.744	9.459.352
463	Kab. Pulau Taliabu	10.785.452	9.634.118	-	13.018.894
464	Provinsi Banten	9.020.986	-	7.493.004	-
465	Kab. Lebak	21.361.883	-	6.302.448	-
466	Kab. Pandeglang	34.349.670	-	6.564.831	-
467	Kab. Serang	27.936.172	10.932.916	-	-
468	Kab. Tangerang	34.198.913	-	-	-



PRESIDEN
REPUBLIK INDONESIA

- 994 -

V.12. RINCIAN DANA ALOKASI KHUSUS (DAK) FISIK MENURUT PROVINSI/KABUPATEN/KOTA
TAHUN ANGGARAN 2024

(dalam ribuan rupiah)

No	Nama Daerah	Jalan			Air Minum
		Tematik Pengembangan Food Estate	Tematik Penguatan Kawasan Sentra Produksi Pangan (Pertanian, Perikanan, dan Hewani)	Subtotal Jalan	Air Minum Mendukung Peningkatan Kualitas SDM
<i>(1)</i>	<i>(2)</i>	<i>(19)</i>	<i>(20)</i>	<i>(21)</i>	<i>(22)</i>
460	Kab. Kepulauan Sula	-	8.243.202	27.299.268	-
461	Kota Tidore Kepulauan	-	7.778.647	20.577.376	-
462	Kab. Pulau Morotai	-	7.693.536	23.323.632	-
463	Kab. Pulau Taliabu	-	10.331.741	32.984.753	-
464	Provinsi Banten	-	9.972.136	17.465.140	-
465	Kab. Lebak	-	8.394.277	14.696.725	13.210.019
466	Kab. Pandeglang	-	29.491.503	36.056.334	7.234.948
467	Kab. Serang	-	12.642.745	23.575.661	14.937.531
468	Kab. Tangerang	-	-	-	3.287.907



PRESIDEN
REPUBLIK INDONESIA

- 995 -

V.12. RINCIAN DANA ALOKASI KHUSUS (DAK) FISIK MENURUT PROVINSI/KABUPATEN/KOTA
TAHUN ANGGARAN 2024

(dalam ribuan rupiah)

No	Nama Daerah	Air Minum		Sanitasi	
		Tematik Pengentasan Permukiman Kumuh Terpadu	Subtotal Air Minum	Sanitasi Mendukung Peningkatan Kualitas SDM	Tematik Pengentasan Permukiman Kumuh Terpadu
(1)	(2)	(23)	(24)	(25)	(26)
460	Kab. Kepulauan Sula	-	-	-	-
461	Kota Tidore Kepulauan	-	-	-	-
462	Kab. Pulau Morotai	-	-	-	-
463	Kab. Pulau Taliabu	-	-	-	-
464	Provinsi Banten	-	-	-	-
465	Kab. Lebak	-	13.210.019	8.520.842	-
466	Kab. Pandeglang	-	7.234.948	5.132.539	-
467	Kab. Serang	-	14.937.531	8.325.748	-
468	Kab. Tangerang	-	3.287.907	2.374.129	-



PRESIDEN
REPUBLIK INDONESIA

- 996 -

V.12. RINCIAN DANA ALOKASI KHUSUS (DAK) FISIK MENURUT PROVINSI/KABUPATEN/KOTA
TAHUN ANGGARAN 2024

(dalam ribuan rupiah)

No	Nama Daerah	Sanitasi	Perumahan dan Permukiman	Irigasi	
		Subtotal Sanitasi	Tematik Pengentasan Permukiman Kumuh Terpadu	Tematik Pengembangan Food Estate	Tematik Penguatan Kawasan Sentra Produksi Pangan (Pertanian, Perikanan, dan Hewani)
(1)	(2)	(27)	(28)	(29)	(30)
460	Kab. Kepulauan Sula	-	-	-	-
461	Kota Tidore Kepulauan	-	-	-	2.732.064
462	Kab. Pulau Morotai	-	-	-	-
463	Kab. Pulau Taliabu	-	-	-	-
464	Provinsi Banten	-	-	-	9.977.972
465	Kab. Lebak	8.520.842	-	-	-
466	Kab. Pandeglang	5.132.539	-	-	8.571.165
467	Kab. Serang	8.325.748	-	-	5.478.658
468	Kab. Tangerang	2.374.129	-	-	-



PRESIDEN
REPUBLIK INDONESIA

- 997 -

V.12. RINCIAN DANA ALOKASI KHUSUS (DAK) FISIK MENURUT PROVINSI/KABUPATEN/KOTA
TAHUN ANGGARAN 2024

(dalam ribuan rupiah)

No	Nama Daerah	Irigasi	Pertanian		
		Subtotal Irigasi	Tematik Pengembangan Food Estate	Tematik Penguatan Kawasan Sentra Produksi Pangan (Pertanian, Perikanan, dan Hewani)	Subtotal Pertanian
(1)	(2)	(31)	(32)	(33)	(34)
460	Kab. Kepulauan Sula	-	-	-	-
461	Kota Tidore Kepulauan	2.732.064	-	16.672.959	16.672.959
462	Kab. Pulau Morotai	-	-	9.025.248	9.025.248
463	Kab. Pulau Taliabu	-	-	-	-
464	Provinsi Banten	9.977.972	-	-	-
465	Kab. Lebak	-	-	8.314.014	8.314.014
466	Kab. Pandeglang	8.571.165	-	24.906.118	24.906.118
467	Kab. Serang	5.478.658	-	1.796.238	1.796.238
468	Kab. Tangerang	-	-	-	-



**PRESIDEN
REPUBLIK INDONESIA**

- 998 -

**V.12. RINCIAN DANA ALOKASI KHUSUS (DAK) FISIK MENURUT PROVINSI/KABUPATEN/KOTA
TAHUN ANGGARAN 2024**

(dalam ribuan rupiah)

No	Nama Daerah	Kelautan dan Perikanan	Perdagangan	Industri Kecil dan Menengah	Pariwisata
		Tematik Penguatan Kawasan Sentra Produksi Pangan (Pertanian, Perikanan, dan Hewani)	Tematik Penguatan Destinasi Pariwisata Prioritas	Tematik Penguatan Destinasi Pariwisata Prioritas	Tematik Penguatan Destinasi Pariwisata Prioritas
(1)	(2)	(35)	(36)	(37)	(38)
460	Kab. Kepulauan Sula	3.359.425	-	-	-
461	Kota Tidore Kepulauan	8.136.863	-	11.000.000	5.281.236
462	Kab. Pulau Morotai	-	-	-	5.771.432
463	Kab. Pulau Taliabu	4.933.890	-	-	-
464	Provinsi Banten	7.606.336	-	-	-
465	Kab. Lebak	4.001.617	-	-	1.147.974
466	Kab. Pandeglang	4.527.569	-	3.722.583	1.917.309
467	Kab. Serang	-	-	-	-
468	Kab. Tangerang	-	-	-	-



PRESIDEN
REPUBLIK INDONESIA

- 999 -

V.12. RINCIAN DANA ALOKASI KHUSUS (DAK) FISIK MENURUT PROVINSI/KABUPATEN/KOTA
TAHUN ANGGARAN 2024

(dalam ribuan rupiah)

No	Nama Daerah	Lingkungan Hidup	Transportasi Perairan	Transportasi Perdesaan	Kehutanan
		Tematik Penguatan Destinasi Pariwisata Prioritas	Tematik Peningkatan Konektivitas dan Elektrifikasi di Daerah Afirmasi	Tematik Peningkatan Konektivitas dan Elektrifikasi di Daerah Afirmasi	Tematik Pengembangan Food Estate
(1)	(2)	(39)	(40)	(41)	(42)
460	Kab. Kepulauan Sula	-	2.625.000	10.091.831	-
461	Kota Tidore Kepulauan	1.354.276	-	-	-
462	Kab. Pulau Morotai	1.702.518	31.357.561	11.950.808	-
463	Kab. Pulau Taliabu	-	5.344.805	6.483.511	-
464	Provinsi Banten	-	-	-	-
465	Kab. Lebak	1.735.271	-	-	-
466	Kab. Pandeglang	1.914.315	-	-	-
467	Kab. Serang	-	-	-	-
468	Kab. Tangerang	-	-	-	-



PRESIDEN
REPUBLIK INDONESIA

- 1000 -

V.12. RINCIAN DANA ALOKASI KHUSUS (DAK) FISIK MENURUT PROVINSI/KABUPATEN/KOTA
TAHUN ANGGARAN 2024

(dalam ribuan rupiah)

No	Nama Daerah	Usaha Mikro, Kecil, dan Menengah	Infrastruktur Energi Terbarukan	TOTAL DAK FISIK
		Tematik Penguatan Destinasi Pariwisata Prioritas	Tematik Peningkatan Konektivitas dan Elektrifikasi di Daerah Afirmasi	
<i>(1)</i>	<i>(2)</i>	<i>(44)</i>	<i>(45)</i>	<i>(46)</i>
460	Kab. Kepulauan Sula	-	-	131.274.370
461	Kota Tidore Kepulauan	-	-	90.165.892
462	Kab. Pulau Morotai	-	-	116.681.165
463	Kab. Pulau Taliabu	-	-	90.917.058
464	Provinsi Banten	-	-	154.790.185
465	Kab. Lebak	-	-	151.442.745
466	Kab. Pandeglang	-	-	167.151.873
467	Kab. Serang	-	-	122.155.411
468	Kab. Tangerang	-	-	78.862.626



PRESIDEN
REPUBLIK INDONESIA

- 1001 -

V.12. RINCIAN DANA ALOKASI KHUSUS (DAK) FISIK MENURUT PROVINSI/KABUPATEN/KOTA
TAHUN ANGGARAN 2024

(dalam ribuan rupiah)

No	Nama Daerah	Pendidikan			
		PAUD	SD	SMP	SKB
<i>(1)</i>	<i>(2)</i>	<i>(3)</i>	<i>(4)</i>	<i>(5)</i>	<i>(6)</i>
469	Kota Cilegon	210.235	2.460.292	-	-
470	Kota Tangerang	-	-	-	-
471	Kota Serang	211.553	2.654.208	13.832.138	476.714
472	Kota Tangerang Selatan	1.652.928	6.513.483	4.753.495	991.028
473	Provinsi Bangka Belitung	-	-	-	-
474	Kab. Bangka	257.278	2.337.398	2.651.278	-
475	Kab. Belitung	691.159	1.049.656	3.048.077	-
476	Kota Pangkal Pinang	1.054.460	3.963.540	3.520.558	-
477	Kab. Bangka Selatan	960.251	4.295.480	2.989.510	-



PRESIDEN
REPUBLIK INDONESIA

- 1002 -

V.12. RINCIAN DANA ALOKASI KHUSUS (DAK) FISIK MENURUT PROVINSI/KABUPATEN/KOTA
TAHUN ANGGARAN 2024

(dalam ribuan rupiah)

No	Nama Daerah	Pendidikan			
		SMA	SLB	SMK	Perpustakaan
<i>(1)</i>	<i>(2)</i>	<i>(7)</i>	<i>(8)</i>	<i>(9)</i>	<i>(10)</i>
469	Kota Cilegon	-	-	-	-
470	Kota Tangerang	-	-	-	-
471	Kota Serang	-	-	-	500.000
472	Kota Tangerang Selatan	-	-	-	-
473	Provinsi Bangka Belitung	18.501.993	3.076.067	43.927.361	-
474	Kab. Bangka	-	-	-	-
475	Kab. Belitung	-	-	-	-
476	Kota Pangkal Pinang	-	-	-	-
477	Kab. Bangka Selatan	-	-	-	-



PRESIDEN
REPUBLIK INDONESIA

- 1003 -

V.12. RINCIAN DANA ALOKASI KHUSUS (DAK) FISIK MENURUT PROVINSI/KABUPATEN/KOTA
TAHUN ANGGARAN 2024

(dalam ribuan rupiah)

No	Nama Daerah	Pendidikan	Kesehatan		
		Subtotal Pendidikan	Penguatan Penurunan Angka Kematian Ibu, Bayi, dan Intervensi Stunting	Penguatan Sistem Kesehatan	Keluarga Berencana
(1)	(2)	(11)	(12)	(13)	(14)
469	Kota Cilegon	2.670.527	2.100.221	1.499.330	-
470	Kota Tangerang	-	323.944	10.230.867	94.998
471	Kota Serang	17.674.613	499.815	4.764.000	1.199.970
472	Kota Tangerang Selatan	13.910.934	1.871.152	6.883.465	-
473	Provinsi Bangka Belitung	65.505.421	-	14.000.001	-
474	Kab. Bangka	5.245.954	2.505.747	35.532.201	-
475	Kab. Belitung	4.788.892	169.249	6.268.200	-
476	Kota Pangkal Pinang	8.538.558	399.852	70.031.775	2.281.943
477	Kab. Bangka Selatan	8.245.241	171.326	14.775.116	-



PRESIDEN
REPUBLIK INDONESIA

- 1004 -

V.12. RINCIAN DANA ALOKASI KHUSUS (DAK) FISIK MENURUT PROVINSI/KABUPATEN/KOTA
TAHUN ANGGARAN 2024

(dalam ribuan rupiah)

No	Nama Daerah	Kesehatan	Jalan		
		Subtotal Kesehatan	Jalan Mendukung Konektivitas Daerah	Tematik Penguatan Destinasi Pariwisata Prioritas	Tematik Peningkatan Konektivitas dan Elektrifikasi di Daerah Afirmasi
(1)	(2)	(15)	(16)	(17)	(18)
469	Kota Cilegon	3.599.551	-	-	-
470	Kota Tangerang	10.649.809	15.000.000	-	-
471	Kota Serang	6.463.785	-	-	-
472	Kota Tangerang Selatan	8.754.617	-	-	-
473	Provinsi Bangka Belitung	14.000.001	-	7.845.604	-
474	Kab. Bangka	38.037.948	4.552.684	5.912.505	-
475	Kab. Belitung	6.437.449	-	-	-
476	Kota Pangkal Pinang	72.713.570	-	5.341.567	-
477	Kab. Bangka Selatan	14.946.442	4.552.684	8.133.077	-



PRESIDEN
REPUBLIK INDONESIA

- 1005 -

V.12. RINCIAN DANA ALOKASI KHUSUS (DAK) FISIK MENURUT PROVINSI/KABUPATEN/KOTA
TAHUN ANGGARAN 2024

(dalam ribuan rupiah)

No	Nama Daerah	Jalan			Air Minum
		Tematik Pengembangan Food Estate	Tematik Penguatan Kawasan Sentra Produksi Pangan (Pertanian, Perikanan, dan Hewani)	Subtotal Jalan	Air Minum Mendukung Peningkatan Kualitas SDM
(1)	(2)	(19)	(20)	(21)	(22)
469	Kota Cilegon	-	-	-	-
470	Kota Tangerang	-	-	15.000.000	-
471	Kota Serang	-	-	-	2.574.306
472	Kota Tangerang Selatan	-	-	-	-
473	Provinsi Bangka Belitung	-	10.101.567	17.947.171	-
474	Kab. Bangka	-	7.742.941	18.208.130	-
475	Kab. Belitung	-	-	-	-
476	Kota Pangkal Pinang	-	-	5.341.567	-
477	Kab. Bangka Selatan	-	-	12.685.761	-



PRESIDEN
REPUBLIK INDONESIA

- 1006 -

V.12. RINCIAN DANA ALOKASI KHUSUS (DAK) FISIK MENURUT PROVINSI/KABUPATEN/KOTA
TAHUN ANGGARAN 2024

(dalam ribuan rupiah)

No	Nama Daerah	Air Minum		Sanitasi	
		Tematik Pengentasan Permukiman Kumuh Terpadu	Subtotal Air Minum	Sanitasi Mendukung Peningkatan Kualitas SDM	Tematik Pengentasan Permukiman Kumuh Terpadu
(1)	(2)	(23)	(24)	(25)	(26)
469	Kota Cilegon	-	-	-	-
470	Kota Tangerang	-	-	-	-
471	Kota Serang	-	2.574.306	7.585.520	-
472	Kota Tangerang Selatan	-	-	-	-
473	Provinsi Bangka Belitung	-	-	-	-
474	Kab. Bangka	556.500	556.500	-	1.292.500
475	Kab. Belitung	-	-	-	-
476	Kota Pangkal Pinang	-	-	-	-
477	Kab. Bangka Selatan	1.586.078	1.586.078	-	1.484.375



**PRESIDEN
REPUBLIK INDONESIA**

- 1007 -

**V.12. RINCIAN DANA ALOKASI KHUSUS (DAK) FISIK MENURUT PROVINSI/KABUPATEN/KOTA
TAHUN ANGGARAN 2024**

(dalam ribuan rupiah)

No	Nama Daerah	Sanitasi	Perumahan dan Permukiman	Irigasi	
		Subtotal Sanitasi	Tematik Pengentasan Permukiman Kumuh Terpadu	Tematik Pengembangan Food Estate	Tematik Penguatan Kawasan Sentra Produksi Pangan (Pertanian, Perikanan, dan Hewani)
(1)	(2)	(27)	(28)	(29)	(30)
469	Kota Cilegon	-	-	-	-
470	Kota Tangerang	-	-	-	-
471	Kota Serang	7.585.520	-	-	-
472	Kota Tangerang Selatan	-	-	-	-
473	Provinsi Bangka Belitung	-	-	-	-
474	Kab. Bangka	1.292.500	6.530.112	-	950.000
475	Kab. Belitung	-	-	-	-
476	Kota Pangkal Pinang	-	-	-	-
477	Kab. Bangka Selatan	1.484.375	9.202.625	-	-



PRESIDEN
REPUBLIK INDONESIA

- 1008 -

V.12. RINCIAN DANA ALOKASI KHUSUS (DAK) FISIK MENURUT PROVINSI/KABUPATEN/KOTA
TAHUN ANGGARAN 2024

(dalam ribuan rupiah)

No	Nama Daerah	Irigasi	Pertanian		
		Subtotal Irigasi	Tematik Pengembangan Food Estate	Tematik Penguatan Kawasan Sentra Produksi Pangan (Pertanian, Perikanan, dan Hewani)	Subtotal Pertanian
(1)	(2)	(31)	(32)	(33)	(34)
469	Kota Cilegon	-	-	-	-
470	Kota Tangerang	-	-	-	-
471	Kota Serang	-	-	-	-
472	Kota Tangerang Selatan	-	-	-	-
473	Provinsi Bangka Belitung	-	-	-	-
474	Kab. Bangka	950.000	-	10.600.000	10.600.000
475	Kab. Belitung	-	-	-	-
476	Kota Pangkal Pinang	-	-	-	-
477	Kab. Bangka Selatan	-	-	4.150.000	4.150.000



PRESIDEN
REPUBLIK INDONESIA

- 1009 -

V.12. RINCIAN DANA ALOKASI KHUSUS (DAK) FISIK MENURUT PROVINSI/KABUPATEN/KOTA
TAHUN ANGGARAN 2024

(dalam ribuan rupiah)

No	Nama Daerah	Kelautan dan Perikanan	Perdagangan	Industri Kecil dan Menengah	Pariwisata
		Tematik Penguatan Kawasan Sentra Produksi Pangan (Pertanian, Perikanan, dan Hewani)	Tematik Penguatan Destinasi Pariwisata Prioritas	Tematik Penguatan Destinasi Pariwisata Prioritas	Tematik Penguatan Destinasi Pariwisata Prioritas
(1)	(2)	(35)	(36)	(37)	(38)
469	Kota Cilegon	-	-	-	-
470	Kota Tangerang	-	-	-	-
471	Kota Serang	-	-	-	-
472	Kota Tangerang Selatan	-	-	-	-
473	Provinsi Bangka Belitung	3.693.705	-	-	-
474	Kab. Bangka	3.837.800	-	14.000.000	2.942.077
475	Kab. Belitung	-	-	-	-
476	Kota Pangkal Pinang	-	-	10.000.000	2.397.231
477	Kab. Bangka Selatan	1.250.000	-	-	5.282.086



PRESIDEN
REPUBLIK INDONESIA

- 1010 -

V.12. RINCIAN DANA ALOKASI KHUSUS (DAK) FISIK MENURUT PROVINSI/KABUPATEN/KOTA
TAHUN ANGGARAN 2024

(dalam ribuan rupiah)

No	Nama Daerah	Lingkungan Hidup	Transportasi Perairan	Transportasi Perdesaan	Kehutanan
		Tematik Penguatan Destinasi Pariwisata Prioritas	Tematik Peningkatan Konektivitas dan Elektrifikasi di Daerah Afirmasi	Tematik Peningkatan Konektivitas dan Elektrifikasi di Daerah Afirmasi	Tematik Pengembangan Food Estate
(1)	(2)	(39)	(40)	(41)	(42)
469	Kota Cilegon	-	-	-	-
470	Kota Tangerang	-	-	-	-
471	Kota Serang	-	-	-	-
472	Kota Tangerang Selatan	-	-	-	-
473	Provinsi Bangka Belitung	-	-	-	-
474	Kab. Bangka	987.705	-	-	-
475	Kab. Belitung	-	-	-	-
476	Kota Pangkal Pinang	-	-	-	-
477	Kab. Bangka Selatan	1.025.380	-	-	-



PRESIDEN
REPUBLIK INDONESIA

- 1011 -

V.12. RINCIAN DANA ALOKASI KHUSUS (DAK) FISIK MENURUT PROVINSI/KABUPATEN/KOTA
TAHUN ANGGARAN 2024

(dalam ribuan rupiah)

No	Nama Daerah	Usaha Mikro, Kecil, dan Menengah	Infrastruktur Energi Terbarukan	TOTAL DAK FISIK
		Tematik Penguatan Destinasi Pariwisata Prioritas	Tematik Peningkatan Konektivitas dan Elektrifikasi di Daerah Afirmasi	
(1)	(2)	(44)	(45)	(46)
469	Kota Cilegon	-	-	6.270.078
470	Kota Tangerang	-	-	25.649.809
471	Kota Serang	-	-	34.298.224
472	Kota Tangerang Selatan	-	-	22.665.551
473	Provinsi Bangka Belitung	-	-	101.146.298
474	Kab. Bangka	-	-	103.188.726
475	Kab. Belitung	-	-	11.226.341
476	Kota Pangkal Pinang	-	-	98.990.926
477	Kab. Bangka Selatan	-	-	59.857.988



PRESIDEN
REPUBLIK INDONESIA

- 1012 -

V.12. RINCIAN DANA ALOKASI KHUSUS (DAK) FISIK MENURUT PROVINSI/KABUPATEN/KOTA
TAHUN ANGGARAN 2024

(dalam ribuan rupiah)

No	Nama Daerah	Pendidikan			
		PAUD	SD	SMP	SKB
<i>(1)</i>	<i>(2)</i>	<i>(3)</i>	<i>(4)</i>	<i>(5)</i>	<i>(6)</i>
478	Kab. Bangka Tengah	743.853	10.251.083	3.281.384	1.517.519
479	Kab. Bangka Barat	499.788	3.874.716	3.525.344	-
480	Kab. Belitung Timur	647.922	2.822.935	2.682.129	-
481	Provinsi Gorontalo	-	-	-	-
482	Kab. Boalemo	2.064.625	12.227.622	7.424.723	-
483	Kab. Gorontalo	445.914	3.820.867	4.897.353	450.029
484	Kota Gorontalo	299.211	1.429.857	2.365.666	862.125
485	Kab. Pohuwato	977.339	3.944.541	2.439.970	-
486	Kab. Bone Bolango	1.893.027	15.048.741	2.109.815	-



PRESIDEN
REPUBLIK INDONESIA

- 1013 -

V.12. RINCIAN DANA ALOKASI KHUSUS (DAK) FISIK MENURUT PROVINSI/KABUPATEN/KOTA
TAHUN ANGGARAN 2024

(dalam ribuan rupiah)

No	Nama Daerah	Pendidikan			
		SMA	SLB	SMK	Perpustakaan
<i>(1)</i>	<i>(2)</i>	<i>(7)</i>	<i>(8)</i>	<i>(9)</i>	<i>(10)</i>
478	Kab. Bangka Tengah	-	-	-	-
479	Kab. Bangka Barat	-	-	-	-
480	Kab. Belitung Timur	-	-	-	-
481	Provinsi Gorontalo	10.318.839	-	22.967.767	-
482	Kab. Boalemo	-	-	-	-
483	Kab. Gorontalo	-	-	-	-
484	Kota Gorontalo	-	-	-	-
485	Kab. Pohuwato	-	-	-	-
486	Kab. Bone Bolango	-	-	-	-



PRESIDEN
REPUBLIK INDONESIA

- 1014 -

V.12. RINCIAN DANA ALOKASI KHUSUS (DAK) FISIK MENURUT PROVINSI/KABUPATEN/KOTA
TAHUN ANGGARAN 2024

(dalam ribuan rupiah)

No	Nama Daerah	Pendidikan	Kesehatan		
		Subtotal Pendidikan	Penguatan Penurunan Angka Kematian Ibu, Bayi, dan Intervensi Stunting	Penguatan Sistem Kesehatan	Keluarga Berencana
(1)	(2)	(11)	(12)	(13)	(14)
478	Kab. Bangka Tengah	15.793.839	141.646	8.141.167	-
479	Kab. Bangka Barat	7.899.848	1.610.274	4.837.000	1.199.970
480	Kab. Belitung Timur	6.152.986	154.756	2.890.801	-
481	Provinsi Gorontalo	33.286.606	-	76.268.133	-
482	Kab. Boalemo	21.716.970	1.804.994	15.202.544	-
483	Kab. Gorontalo	9.614.163	959.906	18.286.593	-
484	Kota Gorontalo	4.956.859	2.546.039	5.802.000	123.597
485	Kab. Pohuwato	7.361.850	699.740	35.781.889	-
486	Kab. Bone Bolango	19.051.583	2.579.460	23.998.086	1.063.579



PRESIDEN
REPUBLIK INDONESIA

- 1015 -

V.12. RINCIAN DANA ALOKASI KHUSUS (DAK) FISIK MENURUT PROVINSI/KABUPATEN/KOTA
TAHUN ANGGARAN 2024

(dalam ribuan rupiah)

No	Nama Daerah	Kesehatan	Jalan		
		Subtotal Kesehatan	Jalan Mendukung Konektivitas Daerah	Tematik Penguatan Destinasi Pariwisata Prioritas	Tematik Peningkatan Konektivitas dan Elektrifikasi di Daerah Afirmasi
(1)	(2)	(15)	(16)	(17)	(18)
478	Kab. Bangka Tengah	8.282.813	4.552.684	-	-
479	Kab. Bangka Barat	7.647.244	-	6.042.077	-
480	Kab. Belitung Timur	3.045.557	-	5.868.712	-
481	Provinsi Gorontalo	76.268.133	7.049.405	6.022.472	8.297.224
482	Kab. Boalemo	17.007.538	40.484.813	-	-
483	Kab. Gorontalo	19.246.499	39.830.093	7.312.069	-
484	Kota Gorontalo	8.471.636	14.600.000	6.028.297	-
485	Kab. Pohuwato	36.481.629	23.400.766	-	-
486	Kab. Bone Bolango	27.641.125	33.356.999	-	-



**PRESIDEN
REPUBLIK INDONESIA**

- 1016 -

**V.12. RINCIAN DANA ALOKASI KHUSUS (DAK) FISIK MENURUT PROVINSI/KABUPATEN/KOTA
TAHUN ANGGARAN 2024**

(dalam ribuan rupiah)

No	Nama Daerah	Jalan			Air Minum
		Tematik Pengembangan Food Estate	Tematik Penguatan Kawasan Sentra Produksi Pangan (Pertanian, Perikanan, dan Hewani)	Subtotal Jalan	Air Minum Mendukung Peningkatan Kualitas SDM
(1)	(2)	(19)	(20)	(21)	(22)
478	Kab. Bangka Tengah	-	7.104.594	11.657.278	-
479	Kab. Bangka Barat	-	-	6.042.077	-
480	Kab. Belitung Timur	-	7.687.603	13.556.315	-
481	Provinsi Gorontalo	-	7.668.749	29.037.850	-
482	Kab. Boalemo	-	-	40.484.813	-
483	Kab. Gorontalo	-	9.254.004	56.396.166	-
484	Kota Gorontalo	-	-	20.628.297	-
485	Kab. Pohuwato	-	9.424.981	32.825.747	-
486	Kab. Bone Bolango	-	-	33.356.999	-



**PRESIDEN
REPUBLIK INDONESIA**

- 1017 -

**V.12. RINCIAN DANA ALOKASI KHUSUS (DAK) FISIK MENURUT PROVINSI/KABUPATEN/KOTA
TAHUN ANGGARAN 2024**

(dalam ribuan rupiah)

No	Nama Daerah	Air Minum		Sanitasi	
		Tematik Pengentasan Permukiman Kumuh Terpadu	Subtotal Air Minum	Sanitasi Mendukung Peningkatan Kualitas SDM	Tematik Pengentasan Permukiman Kumuh Terpadu
(1)	(2)	(23)	(24)	(25)	(26)
478	Kab. Bangka Tengah	983.701	983.701	-	1.637.250
479	Kab. Bangka Barat	-	-	-	-
480	Kab. Belitung Timur	-	-	-	-
481	Provinsi Gorontalo	-	-	-	-
482	Kab. Boalemo	-	-	-	-
483	Kab. Gorontalo	-	-	-	-
484	Kota Gorontalo	-	-	-	-
485	Kab. Pohuwato	-	-	-	-
486	Kab. Bone Bolango	-	-	-	-



**PRESIDEN
REPUBLIK INDONESIA**

- 1018 -

**V.12. RINCIAN DANA ALOKASI KHUSUS (DAK) FISIK MENURUT PROVINSI/KABUPATEN/KOTA
TAHUN ANGGARAN 2024**

(dalam ribuan rupiah)

No	Nama Daerah	Sanitasi	Perumahan dan Permukiman	Irigasi	
		Subtotal Sanitasi	Tematik Pengentasan Permukiman Kumuh Terpadu	Tematik Pengembangan Food Estate	Tematik Penguatan Kawasan Sentra Produksi Pangan (Pertanian, Perikanan, dan Hewani)
(1)	(2)	(27)	(28)	(29)	(30)
478	Kab. Bangka Tengah	1.637.250	16.247.493	-	820.000
479	Kab. Bangka Barat	-	-	-	-
480	Kab. Belitung Timur	-	-	-	-
481	Provinsi Gorontalo	-	-	-	15.423.539
482	Kab. Boalemo	-	-	-	-
483	Kab. Gorontalo	-	-	-	9.988.653
484	Kota Gorontalo	-	-	-	-
485	Kab. Pohuwato	-	-	-	2.115.000
486	Kab. Bone Bolango	-	-	-	-



PRESIDEN
REPUBLIK INDONESIA

- 1019 -

V.12. RINCIAN DANA ALOKASI KHUSUS (DAK) FISIK MENURUT PROVINSI/KABUPATEN/KOTA
TAHUN ANGGARAN 2024

(dalam ribuan rupiah)

No	Nama Daerah	Irigasi	Pertanian		
		Subtotal Irigasi	Tematik Pengembangan Food Estate	Tematik Penguatan Kawasan Sentra Produksi Pangan (Pertanian, Perikanan, dan Hewani)	Subtotal Pertanian
(1)	(2)	(31)	(32)	(33)	(34)
478	Kab. Bangka Tengah	820.000	-	-	-
479	Kab. Bangka Barat	-	-	-	-
480	Kab. Belitung Timur	-	-	-	-
481	Provinsi Gorontalo	15.423.539	-	3.706.764	3.706.764
482	Kab. Boalemo	-	-	-	-
483	Kab. Gorontalo	9.988.653	-	6.055.887	6.055.887
484	Kota Gorontalo	-	-	-	-
485	Kab. Pohuwato	2.115.000	-	-	-
486	Kab. Bone Bolango	-	-	-	-



PRESIDEN
REPUBLIK INDONESIA

- 1020 -

V.12. RINCIAN DANA ALOKASI KHUSUS (DAK) FISIK MENURUT PROVINSI/KABUPATEN/KOTA
TAHUN ANGGARAN 2024

(dalam ribuan rupiah)

No	Nama Daerah	Kelautan dan Perikanan	Perdagangan	Industri Kecil dan Menengah	Pariwisata
		Tematik Penguatan Kawasan Sentra Produksi Pangan (Pertanian, Perikanan, dan Hewani)	Tematik Penguatan Destinasi Pariwisata Prioritas	Tematik Penguatan Destinasi Pariwisata Prioritas	Tematik Penguatan Destinasi Pariwisata Prioritas
(1)	(2)	(35)	(36)	(37)	(38)
478	Kab. Bangka Tengah	4.705.932	-	-	-
479	Kab. Bangka Barat	-	-	3.000.000	2.601.760
480	Kab. Belitung Timur	4.744.989	-	-	2.730.535
481	Provinsi Gorontalo	10.079.501	-	-	-
482	Kab. Boalemo	-	-	-	1.936.000
483	Kab. Gorontalo	4.493.737	-	5.239.266	5.079.746
484	Kota Gorontalo	-	-	-	5.003.110
485	Kab. Pohuwato	7.057.471	-	-	-
486	Kab. Bone Bolango	-	-	-	-



PRESIDEN
REPUBLIK INDONESIA

- 1021 -

V.12. RINCIAN DANA ALOKASI KHUSUS (DAK) FISIK MENURUT PROVINSI/KABUPATEN/KOTA
TAHUN ANGGARAN 2024

(dalam ribuan rupiah)

No	Nama Daerah	Lingkungan Hidup	Transportasi Perairan	Transportasi Perdesaan	Kehutanan
		Tematik Penguatan Destinasi Pariwisata Prioritas	Tematik Peningkatan Konektivitas dan Elektrifikasi di Daerah Afirmasi	Tematik Peningkatan Konektivitas dan Elektrifikasi di Daerah Afirmasi	Tematik Pengembangan Food Estate
(1)	(2)	(39)	(40)	(41)	(42)
478	Kab. Bangka Tengah	-	-	-	-
479	Kab. Bangka Barat	1.425.553	-	-	-
480	Kab. Belitung Timur	380.826	-	-	-
481	Provinsi Gorontalo	-	-	-	-
482	Kab. Boalemo	-	-	-	-
483	Kab. Gorontalo	1.425.553	-	-	-
484	Kota Gorontalo	1.771.759	-	-	-
485	Kab. Pohuwato	-	-	-	-
486	Kab. Bone Bolango	-	-	-	-



PRESIDEN
REPUBLIK INDONESIA

- 1022 -

V.12. RINCIAN DANA ALOKASI KHUSUS (DAK) FISIK MENURUT PROVINSI/KABUPATEN/KOTA
TAHUN ANGGARAN 2024

(dalam ribuan rupiah)

No	Nama Daerah	Usaha Mikro, Kecil, dan Menengah	Infrastruktur Energi Terbarukan	TOTAL DAK FISIK
		Tematik Penguatan Destinasi Pariwisata Prioritas	Tematik Peningkatan Konektivitas dan Elektrifikasi di Daerah Afirmasi	
<i>(1)</i>	<i>(2)</i>	<i>(44)</i>	<i>(45)</i>	<i>(46)</i>
478	Kab. Bangka Tengah	-	-	60.128.306
479	Kab. Bangka Barat	-	-	28.616.482
480	Kab. Belitung Timur	-	-	30.611.208
481	Provinsi Gorontalo	-	-	167.802.393
482	Kab. Boalemo	-	-	81.145.321
483	Kab. Gorontalo	8.795.111	-	126.334.781
484	Kota Gorontalo	-	-	40.831.661
485	Kab. Pohuwato	-	-	85.841.697
486	Kab. Bone Bolango	-	-	80.049.707



PRESIDEN
REPUBLIK INDONESIA

- 1023 -

V.12. RINCIAN DANA ALOKASI KHUSUS (DAK) FISIK MENURUT PROVINSI/KABUPATEN/KOTA
TAHUN ANGGARAN 2024

(dalam ribuan rupiah)

No	Nama Daerah	Pendidikan			
		PAUD	SD	SMP	SKB
(1)	(2)	(3)	(4)	(5)	(6)
487	Kab. Gorontalo Utara	572.181	8.569.746	6.330.891	-
488	Provinsi Kepulauan Riau	-	-	-	-
489	Kab. Natuna	564.525	3.152.652	2.345.526	-
490	Kab. Kepulauan Anambas	332.474	4.909.044	5.113.118	-
491	Kab. Karimun	1.100.861	11.116.355	7.420.635	-
492	Kota Batam	1.952.864	10.703.718	8.366.807	-
493	Kota Tanjung Pinang	285.258	5.731.002	1.943.992	869.730
494	Kab. Lingga	362.043	4.828.978	6.135.119	2.277.147
495	Kab. Bintan	781.683	7.556.918	8.923.632	-



PRESIDEN
REPUBLIK INDONESIA

- 1024 -

V.12. RINCIAN DANA ALOKASI KHUSUS (DAK) FISIK MENURUT PROVINSI/KABUPATEN/KOTA
TAHUN ANGGARAN 2024

(dalam ribuan rupiah)

No	Nama Daerah	Pendidikan			
		SMA	SLB	SMK	Perpustakaan
(1)	(2)	(7)	(8)	(9)	(10)
487	Kab. Gorontalo Utara	-	-	-	-
488	Provinsi Kepulauan Riau	49.621.937	2.845.532	39.043.116	-
489	Kab. Natuna	-	-	-	4.498.820
490	Kab. Kepulauan Anambas	-	-	-	-
491	Kab. Karimun	-	-	-	-
492	Kota Batam	-	-	-	-
493	Kota Tanjung Pinang	-	-	-	-
494	Kab. Lingga	-	-	-	10.799.182
495	Kab. Bintan	-	-	-	-



PRESIDEN
REPUBLIK INDONESIA

- 1025 -

V.12. RINCIAN DANA ALOKASI KHUSUS (DAK) FISIK MENURUT PROVINSI/KABUPATEN/KOTA
TAHUN ANGGARAN 2024

(dalam ribuan rupiah)

No	Nama Daerah	Pendidikan	Kesehatan		
		Subtotal Pendidikan	Penguatan Penurunan Angka Kematian Ibu, Bayi, dan Intervensi Stunting	Penguatan Sistem Kesehatan	Keluarga Berencana
(1)	(2)	(11)	(12)	(13)	(14)
487	Kab. Gorontalo Utara	15.472.818	-	5.046.849	-
488	Provinsi Kepulauan Riau	91.510.585	-	3.000.000	-
489	Kab. Natuna	10.561.523	1.673.386	21.685.534	-
490	Kab. Kepulauan Anambas	10.354.636	431.819	43.139.480	-
491	Kab. Karimun	19.637.851	2.731.630	827.500	1.947.451
492	Kota Batam	21.023.389	2.880.397	7.839.500	1.051.974
493	Kota Tanjung Pinang	8.829.982	2.583.184	2.000.750	207.730
494	Kab. Lingga	24.402.469	163.132	11.711.560	-
495	Kab. Bintan	17.262.233	875.238	5.648.689	361.451



**PRESIDEN
REPUBLIK INDONESIA**

- 1026 -

**V.12. RINCIAN DANA ALOKASI KHUSUS (DAK) FISIK MENURUT PROVINSI/KABUPATEN/KOTA
TAHUN ANGGARAN 2024**

(dalam ribuan rupiah)

No	Nama Daerah	Kesehatan	Jalan		
		Subtotal Kesehatan	Jalan Mendukung Konektivitas Daerah	Tematik Penguatan Destinasi Pariwisata Prioritas	Tematik Peningkatan Konektivitas dan Elektrifikasi di Daerah Afirmasi
(1)	(2)	(15)	(16)	(17)	(18)
487	Kab. Gorontalo Utara	5.046.849	10.088.822	-	13.418.962
488	Provinsi Kepulauan Riau	3.000.000	-	6.703.424	11.898.154
489	Kab. Natuna	23.358.920	6.844.654	7.088.548	9.760.252
490	Kab. Kepulauan Anambas	43.571.299	7.447.216	-	9.708.592
491	Kab. Karimun	5.506.581	6.331.250	-	10.289.867
492	Kota Batam	11.771.871	-	-	-
493	Kota Tanjung Pinang	4.791.664	-	6.463.790	-
494	Kab. Lingga	11.874.692	11.322.213	8.721.362	-
495	Kab. Bintan	6.885.378	-	7.272.217	-



PRESIDEN
REPUBLIK INDONESIA

- 1027 -

V.12. RINCIAN DANA ALOKASI KHUSUS (DAK) FISIK MENURUT PROVINSI/KABUPATEN/KOTA
TAHUN ANGGARAN 2024

(dalam ribuan rupiah)

No	Nama Daerah	Jalan			Air Minum
		Tematik Pengembangan Food Estate	Tematik Penguatan Kawasan Sentra Produksi Pangan (Pertanian, Perikanan, dan Hewani)	Subtotal Jalan	Air Minum Mendukung Peningkatan Kualitas SDM
(1)	(2)	(19)	(20)	(21)	(22)
487	Kab. Gorontalo Utara	-	10.409.599	33.917.383	-
488	Provinsi Kepulauan Riau	-	8.925.398	27.526.976	-
489	Kab. Natuna	-	7.578.370	31.271.824	-
490	Kab. Kepulauan Anambas	-	7.782.503	24.938.311	-
491	Kab. Karimun	-	7.801.886	24.423.003	-
492	Kota Batam	-	-	-	-
493	Kota Tanjung Pinang	-	-	6.463.790	-
494	Kab. Lingga	-	10.183.473	30.227.048	-
495	Kab. Bintan	-	8.376.422	15.648.639	-



**PRESIDEN
REPUBLIK INDONESIA**

- 1028 -

**V.12. RINCIAN DANA ALOKASI KHUSUS (DAK) FISIK MENURUT PROVINSI/KABUPATEN/KOTA
TAHUN ANGGARAN 2024**

(dalam ribuan rupiah)

No	Nama Daerah	Air Minum		Sanitasi	
		Tematik Pengentasan Permukiman Kumuh Terpadu	Subtotal Air Minum	Sanitasi Mendukung Peningkatan Kualitas SDM	Tematik Pengentasan Permukiman Kumuh Terpadu
<i>(1)</i>	<i>(2)</i>	<i>(23)</i>	<i>(24)</i>	<i>(25)</i>	<i>(26)</i>
487	Kab. Gorontalo Utara	-	-	-	-
488	Provinsi Kepulauan Riau	-	-	-	-
489	Kab. Natuna	-	-	-	-
490	Kab. Kepulauan Anambas	-	-	-	-
491	Kab. Karimun	-	-	-	-
492	Kota Batam	-	-	-	-
493	Kota Tanjung Pinang	-	-	-	-
494	Kab. Lingga	6.953.789	6.953.789	-	1.155.503
495	Kab. Bintan	-	-	-	-



**PRESIDEN
REPUBLIK INDONESIA**

- 1029 -

**V.12. RINCIAN DANA ALOKASI KHUSUS (DAK) FISIK MENURUT PROVINSI/KABUPATEN/KOTA
TAHUN ANGGARAN 2024**

(dalam ribuan rupiah)

No	Nama Daerah	Sanitasi	Perumahan dan Permukiman	Irigasi	
		Subtotal Sanitasi	Tematik Pengentasan Permukiman Kumuh Terpadu	Tematik Pengembangan Food Estate	Tematik Penguatan Kawasan Sentra Produksi Pangan (Pertanian, Perikanan, dan Hewani)
<i>(1)</i>	<i>(2)</i>	<i>(27)</i>	<i>(28)</i>	<i>(29)</i>	<i>(30)</i>
487	Kab. Gorontalo Utara	-	-	-	3.394.924
488	Provinsi Kepulauan Riau	-	-	-	-
489	Kab. Natuna	-	-	-	-
490	Kab. Kepulauan Anambas	-	-	-	-
491	Kab. Karimun	-	-	-	-
492	Kota Batam	-	-	-	-
493	Kota Tanjung Pinang	-	-	-	-
494	Kab. Lingga	1.155.503	13.127.870	-	-
495	Kab. Bintan	-	-	-	-



**PRESIDEN
REPUBLIK INDONESIA**

- 1030 -

**V.12. RINCIAN DANA ALOKASI KHUSUS (DAK) FISIK MENURUT PROVINSI/KABUPATEN/KOTA
TAHUN ANGGARAN 2024**

(dalam ribuan rupiah)

No	Nama Daerah	Irigasi	Pertanian		
		Subtotal Irigasi	Tematik Pengembangan Food Estate	Tematik Penguatan Kawasan Sentra Produksi Pangan (Pertanian, Perikanan, dan Hewani)	Subtotal Pertanian
<i>(1)</i>	<i>(2)</i>	<i>(31)</i>	<i>(32)</i>	<i>(33)</i>	<i>(34)</i>
487	Kab. Gorontalo Utara	3.394.924	-	-	-
488	Provinsi Kepulauan Riau	-	-	3.139.438	3.139.438
489	Kab. Natuna	-	-	-	-
490	Kab. Kepulauan Anambas	-	-	-	-
491	Kab. Karimun	-	-	-	-
492	Kota Batam	-	-	-	-
493	Kota Tanjung Pinang	-	-	-	-
494	Kab. Lingga	-	-	-	-
495	Kab. Bintan	-	-	1.450.000	1.450.000



**PRESIDEN
REPUBLIK INDONESIA**

- 1031 -

**V.12. RINCIAN DANA ALOKASI KHUSUS (DAK) FISIK MENURUT PROVINSI/KABUPATEN/KOTA
TAHUN ANGGARAN 2024**

(dalam ribuan rupiah)

No	Nama Daerah	Kelautan dan Perikanan	Perdagangan	Industri Kecil dan Menengah	Pariwisata
		Tematik Penguatan Kawasan Sentra Produksi Pangan (Pertanian, Perikanan, dan Hewani)	Tematik Penguatan Destinasi Pariwisata Prioritas	Tematik Penguatan Destinasi Pariwisata Prioritas	Tematik Penguatan Destinasi Pariwisata Prioritas
<i>(1)</i>	<i>(2)</i>	<i>(35)</i>	<i>(36)</i>	<i>(37)</i>	<i>(38)</i>
487	Kab. Gorontalo Utara	4.082.051	-	-	-
488	Provinsi Kepulauan Riau	12.535.276	-	-	-
489	Kab. Natuna	4.774.520	-	-	1.262.000
490	Kab. Kepulauan Anambas	4.989.919	-	-	-
491	Kab. Karimun	4.387.533	-	-	-
492	Kota Batam	-	-	-	-
493	Kota Tanjung Pinang	-	-	4.194.500	2.771.153
494	Kab. Lingga	7.450.736	-	15.983.740	3.020.842
495	Kab. Bintan	-	-	8.296.043	2.784.501



**PRESIDEN
REPUBLIK INDONESIA**

- 1032 -

**V.12. RINCIAN DANA ALOKASI KHUSUS (DAK) FISIK MENURUT PROVINSI/KABUPATEN/KOTA
TAHUN ANGGARAN 2024**

(dalam ribuan rupiah)

No	Nama Daerah	Lingkungan Hidup	Transportasi Perairan	Transportasi Perdesaan	Kehutanan
		Tematik Penguatan Destinasi Pariwisata Prioritas	Tematik Peningkatan Konektivitas dan Elektrifikasi di Daerah Afirmasi	Tematik Peningkatan Konektivitas dan Elektrifikasi di Daerah Afirmasi	Tematik Pengembangan Food Estate
<i>(1)</i>	<i>(2)</i>	<i>(39)</i>	<i>(40)</i>	<i>(41)</i>	<i>(42)</i>
487	Kab. Gorontalo Utara	-	-	4.707.546	-
488	Provinsi Kepulauan Riau	-	22.895.413	-	-
489	Kab. Natuna	1.619.021	2.763.614	7.681.341	-
490	Kab. Kepulauan Anambas	-	-	1.276.395	-
491	Kab. Karimun	-	22.454.905	10.898.001	-
492	Kota Batam	-	-	-	-
493	Kota Tanjung Pinang	2.794.258	-	-	-
494	Kab. Lingga	1.914.315	-	-	-
495	Kab. Bintan	943.652	-	-	-



**PRESIDEN
REPUBLIK INDONESIA**

- 1033 -

**V.12. RINCIAN DANA ALOKASI KHUSUS (DAK) FISIK MENURUT PROVINSI/KABUPATEN/KOTA
TAHUN ANGGARAN 2024**

(dalam ribuan rupiah)

No	Nama Daerah	Usaha Mikro, Kecil, dan Menengah	Infrastruktur Energi Terbarukan	TOTAL DAK FISIK
		Tematik Penguatan Destinasi Pariwisata Prioritas	Tematik Peningkatan Konektivitas dan Elektrifikasi di Daerah Afirmasi	
<i>(1)</i>	<i>(2)</i>	<i>(44)</i>	<i>(45)</i>	<i>(46)</i>
487	Kab. Gorontalo Utara	-	-	66.621.571
488	Provinsi Kepulauan Riau	-	-	160.607.688
489	Kab. Natuna	-	-	83.292.763
490	Kab. Kepulauan Anambas	-	-	85.130.560
491	Kab. Karimun	-	-	87.307.874
492	Kota Batam	-	-	32.795.260
493	Kota Tanjung Pinang	-	-	29.845.347
494	Kab. Lingga	-	-	116.111.004
495	Kab. Bintan	-	-	53.270.446



**PRESIDEN
REPLIBLIK INDONESIA**

- 1034 -

**V.12. RINCIAN DANA ALOKASI KHUSUS (DAK) FISIK MENURUT PROVINSI/KABUPATEN/KOTA
TAHUN ANGGARAN 2024**

(dalam ribuan rupiah)

No	Nama Daerah	Pendidikan			
		PAUD	SD	SMP	SKB
<i>(1)</i>	<i>(2)</i>	<i>(3)</i>	<i>(4)</i>	<i>(5)</i>	<i>(6)</i>
496	Provinsi Papua Barat	-	-	-	-
497	Kab. Fak Fak	250.658	5.299.763	5.539.429	-
498	Kab. Manokwari	558.565	11.279.790	6.387.457	877.586
499	Kab. Teluk Bintuni	534.855	3.231.201	5.543.009	-
500	Kab. Teluk Wondama	438.006	2.991.913	4.960.218	-
501	Kab. Kaimana	269.727	3.689.956	4.528.975	-
502	Kab. Manokwari Selatan	249.395	4.775.513	1.742.221	-
503	Kab. Pegunungan Arfak	-	7.462.375	3.776.955	-
504	Provinsi Sulawesi Barat	-	-	-	-



**PRESIDEN
REPUBLIK INDONESIA**

- 1035 -

**V.12. RINCIAN DANA ALOKASI KHUSUS (DAK) FISIK MENURUT PROVINSI/KABUPATEN/KOTA
TAHUN ANGGARAN 2024**

(dalam ribuan rupiah)

No	Nama Daerah	Pendidikan			
		SMA	SLB	SMK	Perpustakaan
(1)	(2)	(7)	(8)	(9)	(10)
496	Provinsi Papua Barat	-	-	-	-
497	Kab. Fak Fak	-	-	3.460.230	-
498	Kab. Manokwari	6.681.382	-	5.804.736	-
499	Kab. Teluk Bintuni	3.832.903	-	-	-
500	Kab. Teluk Wondama	5.115.538	-	9.079.763	-
501	Kab. Kaimana	4.749.573	-	-	-
502	Kab. Manokwari Selatan	4.993.488	-	-	-
503	Kab. Pegunungan Arfak	3.939.089	-	-	10.500.000
504	Provinsi Sulawesi Barat	13.990.772	-	30.972.844	-



**PRESIDEN
REPUBLIK INDONESIA**

- 1036 -

**V.12. RINCIAN DANA ALOKASI KHUSUS (DAK) FISIK MENURUT PROVINSI/KABUPATEN/KOTA
TAHUN ANGGARAN 2024**

(dalam ribuan rupiah)

No	Nama Daerah	Pendidikan	Kesehatan		
		Subtotal Pendidikan	Penguatan Penurunan Angka Kematian Ibu, Bayi, dan Intervensi Stunting	Penguatan Sistem Kesehatan	Keluarga Berencana
(1)	(2)	(11)	(12)	(13)	(14)
496	Provinsi Papua Barat	-	14.230.306	3.800.000	-
497	Kab. Fak Fak	14.550.080	1.731.548	119.207.131	-
498	Kab. Manokwari	31.589.516	-	15.467.810	727.056
499	Kab. Teluk Bintuni	13.141.968	2.205.448	3.800.000	-
500	Kab. Teluk Wondama	22.585.438	-	6.826.909	1.329.967
501	Kab. Kaimana	13.238.231	2.043.718	17.680.413	-
502	Kab. Manokwari Selatan	11.760.617	8.860.375	24.171.883	299.992
503	Kab. Pegunungan Arfak	25.678.419	-	2.080.500	479.988
504	Provinsi Sulawesi Barat	44.963.616	3.112.890	4.800.000	-



**PRESIDEN
REPUBLIK INDONESIA**

- 1037 -

**V.12. RINCIAN DANA ALOKASI KHUSUS (DAK) FISIK MENURUT PROVINSI/KABUPATEN/KOTA
TAHUN ANGGARAN 2024**

(dalam ribuan rupiah)

No	Nama Daerah	Kesehatan	Jalan		
		Subtotal Kesehatan	Jalan Mendukung Konektivitas Daerah	Tematik Penguatan Destinasi Pariwisata Prioritas	Tematik Peningkatan Konektivitas dan Elektrifikasi di Daerah Afirmasi
(1)	(2)	(15)	(16)	(17)	(18)
496	Provinsi Papua Barat	18.030.306	15.162.006	7.274.930	15.289.193
497	Kab. Fak Fak	120.938.679	12.089.162	9.537.416	14.148.071
498	Kab. Manokwari	16.194.866	12.414.144	-	19.169.066
499	Kab. Teluk Bintuni	6.005.448	10.235.363	-	16.228.842
500	Kab. Teluk Wondama	8.156.876	9.171.471	7.515.899	11.252.886
501	Kab. Kaimana	19.724.131	12.703.706	-	13.616.685
502	Kab. Manokwari Selatan	33.332.250	8.704.138	7.947.689	10.792.230
503	Kab. Pegunungan Arfak	2.560.488	12.544.069	-	13.238.262
504	Provinsi Sulawesi Barat	7.912.890	12.085.966	-	-



PRESIDEN
REPUBLIK INDONESIA

- 1038 -

V.12. RINCIAN DANA ALOKASI KHUSUS (DAK) FISIK MENURUT PROVINSI/KABUPATEN/KOTA
TAHUN ANGGARAN 2024

(dalam ribuan rupiah)

No	Nama Daerah	Jalan			Air Minum
		Tematik Pengembangan Food Estate	Tematik Penguatan Kawasan Sentra Produksi Pangan (Pertanian, Perikanan, dan Hewani)	Subtotal Jalan	Air Minum Mendukung Peningkatan Kualitas SDM
(1)	(2)	(19)	(20)	(21)	(22)
496	Provinsi Papua Barat	-	12.479.713	50.205.842	-
497	Kab. Fak Fak	-	11.577.496	47.352.145	-
498	Kab. Manokwari	-	11.324.143	42.907.353	-
499	Kab. Teluk Bintuni	-	-	26.464.205	-
500	Kab. Teluk Wondama	-	8.957.130	36.897.386	-
501	Kab. Kaimana	-	11.594.306	37.914.697	-
502	Kab. Manokwari Selatan	-	8.645.861	36.089.918	-
503	Kab. Pegunungan Arfak	-	-	25.782.331	-
504	Provinsi Sulawesi Barat	-	12.139.255	24.225.221	-



**PRESIDEN
REPUBLIK INDONESIA**

- 1039 -

**V.12. RINCIAN DANA ALOKASI KHUSUS (DAK) FISIK MENURUT PROVINSI/KABUPATEN/KOTA
TAHUN ANGGARAN 2024**

(dalam ribuan rupiah)

No	Nama Daerah	Air Minum		Sanitasi	
		Tematik Pengentasan Permukiman Kumuh Terpadu	Subtotal Air Minum	Sanitasi Mendukung Peningkatan Kualitas SDM	Tematik Pengentasan Permukiman Kumuh Terpadu
(1)	(2)	(23)	(24)	(25)	(26)
496	Provinsi Papua Barat	-	-	-	-
497	Kab. Fak Fak	-	-	-	-
498	Kab. Manokwari	-	-	-	-
499	Kab. Teluk Bintuni	-	-	-	-
500	Kab. Teluk Wondama	-	-	-	-
501	Kab. Kaimana	-	-	-	-
502	Kab. Manokwari Selatan	-	-	-	-
503	Kab. Pegunungan Arfak	-	-	-	-
504	Provinsi Sulawesi Barat	-	-	-	-



**PRESIDEN
REPUBLIK INDONESIA**

- 1040 -

**V.12. RINCIAN DANA ALOKASI KHUSUS (DAK) FISIK MENURUT PROVINSI/KABUPATEN/KOTA
TAHUN ANGGARAN 2024**

(dalam ribuan rupiah)

No	Nama Daerah	Sanitasi	Perumahan dan Permukiman	Irigasi	
		Subtotal Sanitasi	Tematik Pengentasan Permukiman Kumuh Terpadu	Tematik Pengembangan Food Estate	Tematik Penguatan Kawasan Sentra Produksi Pangan (Pertanian, Perikanan, dan Hewani)
<i>(1)</i>	<i>(2)</i>	<i>(27)</i>	<i>(28)</i>	<i>(29)</i>	<i>(30)</i>
496	Provinsi Papua Barat	-	-	-	12.740.257
497	Kab. Fak Fak	-	-	-	-
498	Kab. Manokwari	-	-	-	1.680.000
499	Kab. Teluk Bintuni	-	-	-	-
500	Kab. Teluk Wondama	-	-	-	9.915.350
501	Kab. Kaimana	-	-	-	-
502	Kab. Manokwari Selatan	-	-	-	-
503	Kab. Pegunungan Arfak	-	-	-	-
504	Provinsi Sulawesi Barat	-	-	-	3.848.646



**PRESIDEN
REPUBLIK INDONESIA**

- 1041 -

**V.12. RINCIAN DANA ALOKASI KHUSUS (DAK) FISIK MENURUT PROVINSI/KABUPATEN/KOTA
TAHUN ANGGARAN 2024**

(dalam ribuan rupiah)

No	Nama Daerah	Irigasi	Pertanian		
		Subtotal Irigasi	Tematik Pengembangan Food Estate	Tematik Penguatan Kawasan Sentra Produksi Pangan (Pertanian, Perikanan, dan Hewani)	Subtotal Pertanian
(1)	(2)	(31)	(32)	(33)	(34)
496	Provinsi Papua Barat	12.740.257	-	5.130.141	5.130.141
497	Kab. Fak Fak	-	-	-	-
498	Kab. Manokwari	1.680.000	-	2.052.843	2.052.843
499	Kab. Teluk Bintuni	-	-	-	-
500	Kab. Teluk Wondama	9.915.350	-	-	-
501	Kab. Kaimana	-	-	-	-
502	Kab. Manokwari Selatan	-	-	-	-
503	Kab. Pegunungan Arfak	-	-	-	-
504	Provinsi Sulawesi Barat	3.848.646	-	5.518.132	5.518.132



**PRESIDEN
REPUBLIK INDONESIA**

- 1042 -

**V.12. RINCIAN DANA ALOKASI KHUSUS (DAK) FISIK MENURUT PROVINSI/KABUPATEN/KOTA
TAHUN ANGGARAN 2024**

(dalam ribuan rupiah)

No	Nama Daerah	Kelautan dan Perikanan	Perdagangan	Industri Kecil dan Menengah	Pariwisata
		Tematik Penguatan Kawasan Sentra Produksi Pangan (Pertanian, Perikanan, dan Hewani)	Tematik Penguatan Destinasi Pariwisata Prioritas	Tematik Penguatan Destinasi Pariwisata Prioritas	Tematik Penguatan Destinasi Pariwisata Prioritas
(1)	(2)	(35)	(36)	(37)	(38)
496	Provinsi Papua Barat	5.986.248	-	-	-
497	Kab. Fak Fak	3.800.792	-	-	2.015.978
498	Kab. Manokwari	5.603.233	-	-	-
499	Kab. Teluk Bintuni	-	-	-	-
500	Kab. Teluk Wondama	5.001.043	-	1.900.000	4.710.912
501	Kab. Kaimana	3.004.326	-	-	-
502	Kab. Manokwari Selatan	5.336.112	-	-	9.022.939
503	Kab. Pegunungan Arfak	-	-	-	-
504	Provinsi Sulawesi Barat	13.331.469	-	-	-



PRESIDEN
REPUBLIK INDONESIA

- 1043 -

V.12. RINCIAN DANA ALOKASI KHUSUS (DAK) FISIK MENURUT PROVINSI/KABUPATEN/KOTA
TAHUN ANGGARAN 2024

(dalam ribuan rupiah)

No	Nama Daerah	Lingkungan Hidup	Transportasi Perairan	Transportasi Perdesaan	Kehutanan
		Tematik Penguatan Destinasi Pariwisata Prioritas	Tematik Peningkatan Konektivitas dan Elektrifikasi di Daerah Afirmasi	Tematik Peningkatan Konektivitas dan Elektrifikasi di Daerah Afirmasi	Tematik Pengembangan Food Estate
(1)	(2)	(39)	(40)	(41)	(42)
496	Provinsi Papua Barat	-	-	-	-
497	Kab. Fak Fak	-	-	7.798.570	-
498	Kab. Manokwari	-	2.055.246	9.200.683	-
499	Kab. Teluk Bintuni	-	-	10.543.066	-
500	Kab. Teluk Wondama	773.872	2.398.370	11.875.039	-
501	Kab. Kaimana	-	-	6.898.735	-
502	Kab. Manokwari Selatan	-	14.025.684	13.397.542	-
503	Kab. Pegunungan Arfak	-	-	10.236.868	-
504	Provinsi Sulawesi Barat	-	-	-	-



**PRESIDEN
REPUBLIK INDONESIA**

- 1044 -

**V.12. RINCIAN DANA ALOKASI KHUSUS (DAK) FISIK MENURUT PROVINSI/KABUPATEN/KOTA
TAHUN ANGGARAN 2024**

(dalam ribuan rupiah)

No	Nama Daerah	Usaha Mikro, Kecil, dan Menengah	Infrastruktur Energi Terbarukan	TOTAL DAK FISIK
		Tematik Penguatan Destinasi Pariwisata Prioritas	Tematik Peningkatan Konektivitas dan Elektrifikasi di Daerah Afirmasi	
(1)	(2)	(44)	(45)	(46)
496	Provinsi Papua Barat	-	-	92.092.794
497	Kab. Fak Fak	-	-	196.456.244
498	Kab. Manokwari	-	-	111.283.740
499	Kab. Teluk Bintuni	-	-	56.154.687
500	Kab. Teluk Wondama	-	-	104.214.286
501	Kab. Kaimana	-	-	80.780.120
502	Kab. Manokwari Selatan	-	-	122.965.062
503	Kab. Pegunungan Arfak	-	-	64.258.106
504	Provinsi Sulawesi Barat	-	-	99.799.974



**PRESIDEN
REPUBLIK INDONESIA**

- 1045 -

**V.12. RINCIAN DANA ALOKASI KHUSUS (DAK) FISIK MENURUT PROVINSI/KABUPATEN/KOTA
TAHUN ANGGARAN 2024**

(dalam ribuan rupiah)

No	Nama Daerah	Pendidikan			
		PAUD	SD	SMP	SKB
(1)	(2)	(3)	(4)	(5)	(6)
505	Kab. Majene	765.091	6.947.172	4.446.510	-
506	Kab. Mamuju	787.035	32.856.080	14.391.091	916.826
507	Kab. Polewali Mandar	1.405.853	19.767.171	2.621.073	-
508	Kab. Mamasa	304.567	9.323.258	14.281.910	-
509	Kab. Pasangkayu	676.020	10.707.106	2.443.094	-
510	Kab. Mamuju Tengah	419.705	7.761.041	4.405.717	-
511	Provinsi Kalimantan Utara	-	-	-	-
512	Kab. Bulungan	612.550	4.881.124	2.408.314	-
513	Kab. Malinau	203.902	2.317.500	2.515.535	-



PRESIDEN
REPUBLIK INDONESIA

- 1046 -

V.12. RINCIAN DANA ALOKASI KHUSUS (DAK) FISIK MENURUT PROVINSI/KABUPATEN/KOTA
TAHUN ANGGARAN 2024

(dalam ribuan rupiah)

No	Nama Daerah	Pendidikan			
		SMA	SLB	SMK	Perpustakaan
(1)	(2)	(7)	(8)	(9)	(10)
505	Kab. Majene	-	-	-	-
506	Kab. Mamuju	-	-	-	-
507	Kab. Polewali Mandar	-	-	-	-
508	Kab. Mamasa	-	-	-	-
509	Kab. Pasangkayu	-	-	-	699.743
510	Kab. Mamuju Tengah	-	-	-	-
511	Provinsi Kalimantan Utara	29.314.673	5.067.526	24.102.981	473.788
512	Kab. Bulungan	-	-	-	-
513	Kab. Malinau	-	-	-	-



PRESIDEN
REPUBLIK INDONESIA

- 1047 -

V.12. RINCIAN DANA ALOKASI KHUSUS (DAK) FISIK MENURUT PROVINSI/KABUPATEN/KOTA
TAHUN ANGGARAN 2024

(dalam ribuan rupiah)

No	Nama Daerah	Pendidikan	Kesehatan		
		Subtotal Pendidikan	Penguatan Penurunan Angka Kematian Ibu, Bayi, dan Intervensi Stunting	Penguatan Sistem Kesehatan	Keluarga Berencana
(1)	(2)	(11)	(12)	(13)	(14)
505	Kab. Majene	12.158.773	-	5.737.129	2.431.482
506	Kab. Mamuju	48.951.032	924.927	12.241.431	1.356.966
507	Kab. Polewali Mandar	23.794.097	-	27.963.932	1.709.957
508	Kab. Mamasa	23.909.735	99.963	14.131.675	2.295.419
509	Kab. Pasangkayu	14.525.963	3.105.572	28.107.064	2.602.435
510	Kab. Mamuju Tengah	12.586.463	3.250.107	39.627.477	759.981
511	Provinsi Kalimantan Utara	58.958.968	4.962.244	1.425.000	-
512	Kab. Bulungan	7.901.988	2.756.339	8.929.749	94.998
513	Kab. Malinau	5.036.937	75.107	11.898.750	-



**PRESIDEN
REPUBLIK INDONESIA**

- 1048 -

**V.12. RINCIAN DANA ALOKASI KHUSUS (DAK) FISIK MENURUT PROVINSI/KABUPATEN/KOTA
TAHUN ANGGARAN 2024**

(dalam ribuan rupiah)

No	Nama Daerah	Kesehatan	Jalan		
		Subtotal Kesehatan	Jalan Mendukung Konektivitas Daerah	Tematik Penguatan Destinasi Pariwisata Prioritas	Tematik Peningkatan Konektivitas dan Elektrifikasi di Daerah Afirmasi
(1)	(2)	(15)	(16)	(17)	(18)
505	Kab. Majene	8.168.611	9.931.290	-	-
506	Kab. Mamuju	14.523.324	25.966.378	-	-
507	Kab. Polewali Mandar	29.673.889	-	-	-
508	Kab. Mamasa	16.527.057	5.123.432	-	-
509	Kab. Pasangkayu	33.815.071	15.628.449	-	-
510	Kab. Mamuju Tengah	43.637.565	9.862.680	-	-
511	Provinsi Kalimantan Utara	6.387.244	18.645.969	-	15.158.210
512	Kab. Bulungan	11.781.086	12.658.449	-	-
513	Kab. Malinau	11.973.857	15.128.190	-	14.914.340



**PRESIDEN
REPUBLIK INDONESIA**

- 1049 -

**V.12. RINCIAN DANA ALOKASI KHUSUS (DAK) FISIK MENURUT PROVINSI/KABUPATEN/KOTA
TAHUN ANGGARAN 2024**

(dalam ribuan rupiah)

No	Nama Daerah	Jalan			Air Minum
		Tematik Pengembangan Food Estate	Tematik Penguatan Kawasan Sentra Produksi Pangan (Pertanian, Perikanan, dan Hewani)	Subtotal Jalan	Air Minum Mendukung Peningkatan Kualitas SDM
(1)	(2)	(19)	(20)	(21)	(22)
505	Kab. Majene	-	-	9.931.290	4.338.039
506	Kab. Mamuju	-	6.070.076	32.036.454	11.467.180
507	Kab. Polewali Mandar	-	-	-	14.116.581
508	Kab. Mamasa	-	5.735.193	10.858.625	15.529.974
509	Kab. Pasangkayu	-	11.983.186	27.611.635	14.864.464
510	Kab. Mamuju Tengah	-	-	9.862.680	10.993.191
511	Provinsi Kalimantan Utara	-	13.711.040	47.515.219	-
512	Kab. Bulungan	-	12.295.808	24.954.257	-
513	Kab. Malinau	-	-	30.042.530	-



**PRESIDEN
REPUBLIK INDONESIA**

- 1050 -

**V.12. RINCIAN DANA ALOKASI KHUSUS (DAK) FISIK MENURUT PROVINSI/KABUPATEN/KOTA
TAHUN ANGGARAN 2024**

(dalam ribuan rupiah)

No	Nama Daerah	Air Minum		Sanitasi	
		Tematik Pengentasan Permukiman Kumuh Terpadu	Subtotal Air Minum	Sanitasi Mendukung Peningkatan Kualitas SDM	Tematik Pengentasan Permukiman Kumuh Terpadu
(1)	(2)	(23)	(24)	(25)	(26)
505	Kab. Majene	-	4.338.039	6.485.375	-
506	Kab. Mamuju	-	11.467.180	7.945.599	-
507	Kab. Polewali Mandar	-	14.116.581	7.202.163	-
508	Kab. Mamasa	-	15.529.974	8.027.412	-
509	Kab. Pasangkayu	-	14.864.464	6.109.707	-
510	Kab. Mamuju Tengah	-	10.993.191	5.394.173	-
511	Provinsi Kalimantan Utara	-	-	-	-
512	Kab. Bulungan	-	-	-	-
513	Kab. Malinau	-	-	-	-



**PRESIDEN
REPUBLIK INDONESIA**

- 1051 -

**V.12. RINCIAN DANA ALOKASI KHUSUS (DAK) FISIK MENURUT PROVINSI/KABUPATEN/KOTA
TAHUN ANGGARAN 2024**

(dalam ribuan rupiah)

No	Nama Daerah	Sanitasi	Perumahan dan Permukiman	Irigasi	
		Subtotal Sanitasi	Tematik Pengentasan Permukiman Kumuh Terpadu	Tematik Pengembangan Food Estate	Tematik Penguatan Kawasan Sentra Produksi Pangan (Pertanian, Perikanan, dan Hewani)
(1)	(2)	(27)	(28)	(29)	(30)
505	Kab. Majene	6.485.375	-	-	-
506	Kab. Mamuju	7.945.599	-	-	4.105.840
507	Kab. Polewali Mandar	7.202.163	-	-	-
508	Kab. Mamasa	8.027.412	-	-	3.277.543
509	Kab. Pasangkayu	6.109.707	-	-	2.936.712
510	Kab. Mamuju Tengah	5.394.173	-	-	-
511	Provinsi Kalimantan Utara	-	-	-	-
512	Kab. Bulungan	-	-	-	-
513	Kab. Malinau	-	-	-	-



PRESIDEN
REPUBLIK INDONESIA

- 1052 -

V.12. RINCIAN DANA ALOKASI KHUSUS (DAK) FISIK MENURUT PROVINSI/KABUPATEN/KOTA
TAHUN ANGGARAN 2024

(dalam ribuan rupiah)

No	Nama Daerah	Irigasi	Pertanian		
		Subtotal Irigasi	Tematik Pengembangan Food Estate	Tematik Penguatan Kawasan Sentra Produksi Pangan (Pertanian, Perikanan, dan Hewani)	Subtotal Pertanian
(1)	(2)	(31)	(32)	(33)	(34)
505	Kab. Majene	-	-	-	-
506	Kab. Mamuju	4.105.840	-	13.310.000	13.310.000
507	Kab. Polewali Mandar	-	-	-	-
508	Kab. Mamasa	3.277.543	-	15.088.396	15.088.396
509	Kab. Pasangkayu	2.936.712	-	-	-
510	Kab. Mamuju Tengah	-	-	-	-
511	Provinsi Kalimantan Utara	-	-	-	-
512	Kab. Bulungan	-	-	-	-
513	Kab. Malinau	-	-	-	-



**PRESIDEN
REPUBLIK INDONESIA**

- 1053 -

**V.12. RINCIAN DANA ALOKASI KHUSUS (DAK) FISIK MENURUT PROVINSI/KABUPATEN/KOTA
TAHUN ANGGARAN 2024**

(dalam ribuan rupiah)

No	Nama Daerah	Kelautan dan Perikanan	Perdagangan	Industri Kecil dan Menengah	Pariwisata
		Tematik Penguatan Kawasan Sentra Produksi Pangan (Pertanian, Perikanan, dan Hewani)	Tematik Penguatan Destinasi Pariwisata Prioritas	Tematik Penguatan Destinasi Pariwisata Prioritas	Tematik Penguatan Destinasi Pariwisata Prioritas
(1)	(2)	(35)	(36)	(37)	(38)
505	Kab. Majene	1.295.000	-	-	-
506	Kab. Mamuju	6.036.258	-	-	-
507	Kab. Polewali Mandar	-	-	-	-
508	Kab. Mamasa	2.622.313	-	-	-
509	Kab. Pasangkayu	3.614.153	-	-	-
510	Kab. Mamuju Tengah	-	-	-	-
511	Provinsi Kalimantan Utara	8.613.655	-	-	-
512	Kab. Bulungan	5.472.230	-	-	-
513	Kab. Malinau	-	-	-	-



PRESIDEN
REPUBLIK INDONESIA

- 1054 -

V.12. RINCIAN DANA ALOKASI KHUSUS (DAK) FISIK MENURUT PROVINSI/KABUPATEN/KOTA
TAHUN ANGGARAN 2024

(dalam ribuan rupiah)

No	Nama Daerah	Lingkungan Hidup	Transportasi Perairan	Transportasi Perdesaan	Kehutanan
		Tematik Penguatan Destinasi Pariwisata Prioritas	Tematik Peningkatan Konektivitas dan Elektrifikasi di Daerah Afirmasi	Tematik Peningkatan Konektivitas dan Elektrifikasi di Daerah Afirmasi	Tematik Pengembangan Food Estate
(1)	(2)	(39)	(40)	(41)	(42)
505	Kab. Majene	-	-	-	-
506	Kab. Mamuju	-	-	-	-
507	Kab. Polewali Mandar	-	-	-	-
508	Kab. Mamasa	-	-	-	-
509	Kab. Pasangkayu	-	-	-	-
510	Kab. Mamuju Tengah	-	-	-	-
511	Provinsi Kalimantan Utara	-	10.904.355	-	-
512	Kab. Bulungan	-	-	-	-
513	Kab. Malinau	-	4.000.000	9.988.168	-



**PRESIDEN
REPUBLIK INDONESIA**

- 1055 -

**V.12. RINCIAN DANA ALOKASI KHUSUS (DAK) FISIK MENURUT PROVINSI/KABUPATEN/KOTA
TAHUN ANGGARAN 2024**

(dalam ribuan rupiah)

No	Nama Daerah	Usaha Mikro, Kecil, dan Menengah	Infrastruktur Energi Terbarukan	TOTAL DAK FISIK
		Tematik Penguatan Destinasi Pariwisata Prioritas	Tematik Peningkatan Konektivitas dan Elektrifikasi di Daerah Afirmasi	
(1)	(2)	(44)	(45)	(46)
505	Kab. Majene	-	-	42.377.088
506	Kab. Mamuju	-	-	138.375.687
507	Kab. Polewali Mandar	-	-	74.786.730
508	Kab. Mamasa	-	-	95.841.055
509	Kab. Pasangkayu	-	-	103.477.705
510	Kab. Mamuju Tengah	-	-	82.474.072
511	Provinsi Kalimantan Utara	-	-	132.379.441
512	Kab. Bulungan	-	-	50.109.561
513	Kab. Malinau	-	-	61.041.492



**PRESIDEN
REPUBLIK INDONESIA**

- 1056 -

**V.12. RINCIAN DANA ALOKASI KHUSUS (DAK) FISIK MENURUT PROVINSI/KABUPATEN/KOTA
TAHUN ANGGARAN 2024**

(dalam ribuan rupiah)

No	Nama Daerah	Pendidikan			
		PAUD	SD	SMP	SKB
<i>(1)</i>	<i>(2)</i>	<i>(3)</i>	<i>(4)</i>	<i>(5)</i>	<i>(6)</i>
514	Kab. Nunukan	516.872	1.987.226	5.776.100	1.696.811
515	Kota Tarakan	220.911	2.279.945	3.595.840	-
516	Kab. Tana Tidung	813.926	2.025.825	1.000.000	-
517	Provinsi Papua Selatan	-	-	-	-
518	Kab. Merauke	1.047.856	14.576.712	9.206.421	-
519	Kab. Boven Digoel	-	3.911.381	5.504.701	-
520	Kab. Mappi	619.553	4.748.177	13.609.134	-
521	Kab. Asmat	290.413	3.899.520	3.928.745	-
522	Provinsi Papua Tengah	-	-	-	-



**PRESIDEN
REPUBLIK INDONESIA**

- 1057 -

**V.12. RINCIAN DANA ALOKASI KHUSUS (DAK) FISIK MENURUT PROVINSI/KABUPATEN/KOTA
TAHUN ANGGARAN 2024**

(dalam ribuan rupiah)

No	Nama Daerah	Pendidikan			
		SMA	SLB	SMK	Perpustakaan
<i>(1)</i>	<i>(2)</i>	<i>(7)</i>	<i>(8)</i>	<i>(9)</i>	<i>(10)</i>
514	Kab. Nunukan	-	-	-	-
515	Kota Tarakan	-	-	-	-
516	Kab. Tana Tidung	-	-	-	-
517	Provinsi Papua Selatan	-	-	-	-
518	Kab. Merauke	17.426.291	-	19.678.144	-
519	Kab. Boven Digoel	7.976.455	-	5.437.511	-
520	Kab. Mappi	5.022.003	-	7.612.579	9.784.204
521	Kab. Asmat	5.129.855	-	-	-
522	Provinsi Papua Tengah	-	51.654.241	-	-



**PRESIDEN
REPUBLIK INDONESIA**

- 1058 -

**V.12. RINCIAN DANA ALOKASI KHUSUS (DAK) FISIK MENURUT PROVINSI/KABUPATEN/KOTA
TAHUN ANGGARAN 2024**

(dalam ribuan rupiah)

No	Nama Daerah	Pendidikan	Kesehatan		
		Subtotal Pendidikan	Penguatan Penurunan Angka Kematian Ibu, Bayi, dan Intervensi Stunting	Penguatan Sistem Kesehatan	Keluarga Berencana
(1)	(2)	(11)	(12)	(13)	(14)
514	Kab. Nunukan	9.977.009	1.577.583	40.960.843	1.019.974
515	Kota Tarakan	6.096.696	27.707	4.158.340	1.399.965
516	Kab. Tana Tidung	3.839.751	-	4.193.957	1.329.967
517	Provinsi Papua Selatan	-	-	-	-
518	Kab. Merauke	61.935.424	-	44.511.791	-
519	Kab. Boven Digoel	22.830.048	-	29.532.148	-
520	Kab. Mappi	41.395.650	189.930	19.337.642	284.993
521	Kab. Asmat	13.248.533	1.101.078	25.132.141	1.899.952
522	Provinsi Papua Tengah	51.654.241	-	-	-



PRESIDEN
REPUBLIK INDONESIA

- 1059 -

V.12. RINCIAN DANA ALOKASI KHUSUS (DAK) FISIK MENURUT PROVINSI/KABUPATEN/KOTA
TAHUN ANGGARAN 2024

(dalam ribuan rupiah)

No	Nama Daerah	Kesehatan	Jalan		
		Subtotal Kesehatan	Jalan Mendukung Konektivitas Daerah	Tematik Penguatan Destinasi Pariwisata Prioritas	Tematik Peningkatan Konektivitas dan Elektrifikasi di Daerah Afirmasi
(1)	(2)	(15)	(16)	(17)	(18)
514	Kab. Nunukan	43.558.400	8.011.508	-	9.384.765
515	Kota Tarakan	5.586.012	-	-	-
516	Kab. Tana Tidung	5.523.924	9.688.873	-	-
517	Provinsi Papua Selatan	-	30.551.641	13.173.859	24.272.617
518	Kab. Merauke	44.511.791	13.871.679	9.210.987	15.902.008
519	Kab. Boven Digoel	29.532.148	-	-	-
520	Kab. Mappi	19.812.565	15.674.053	-	14.725.429
521	Kab. Asmat	28.133.171	14.512.488	9.860.569	15.585.483
522	Provinsi Papua Tengah	-	26.578.655	-	23.193.121



PRESIDEN
REPUBLIK INDONESIA

- 1060 -

V.12. RINCIAN DANA ALOKASI KHUSUS (DAK) FISIK MENURUT PROVINSI/KABUPATEN/KOTA
TAHUN ANGGARAN 2024

(dalam ribuan rupiah)

No	Nama Daerah	Jalan			Air Minum
		Tematik Pengembangan Food Estate	Tematik Penguatan Kawasan Sentra Produksi Pangan (Pertanian, Perikanan, dan Hewani)	Subtotal Jalan	Air Minum Mendukung Peningkatan Kualitas SDM
(1)	(2)	(19)	(20)	(21)	(22)
514	Kab. Nunukan	-	7.764.979	25.161.252	-
515	Kota Tarakan	-	5.993.147	5.993.147	-
516	Kab. Tana Tidung	-	-	9.688.873	-
517	Provinsi Papua Selatan	38.314.587	22.741.716	129.054.420	-
518	Kab. Merauke	24.266.494	12.339.472	75.590.640	-
519	Kab. Boven Digoel	-	-	-	-
520	Kab. Mappi	21.643.004	-	52.042.486	-
521	Kab. Asmat	-	12.737.422	52.695.962	-
522	Provinsi Papua Tengah	-	21.113.805	70.885.581	-



PRESIDEN
REPUBLIK INDONESIA

- 1061 -

V.12. RINCIAN DANA ALOKASI KHUSUS (DAK) FISIK MENURUT PROVINSI/KABUPATEN/KOTA
TAHUN ANGGARAN 2024

(dalam ribuan rupiah)

No	Nama Daerah	Air Minum		Sanitasi	
		Tematik Pengentasan Permukiman Kumuh Terpadu	Subtotal Air Minum	Sanitasi Mendukung Peningkatan Kualitas SDM	Tematik Pengentasan Permukiman Kumuh Terpadu
(1)	(2)	(23)	(24)	(25)	(26)
514	Kab. Nunukan	-	-	-	-
515	Kota Tarakan	-	-	-	-
516	Kab. Tana Tidung	-	-	-	-
517	Provinsi Papua Selatan	-	-	-	-
518	Kab. Merauke	-	-	-	-
519	Kab. Boven Digoel	-	-	-	-
520	Kab. Mappi	-	-	-	-
521	Kab. Asmat	-	-	-	-
522	Provinsi Papua Tengah	-	-	-	-



PRESIDEN
REPUBLIK INDONESIA

- 1062 -

V.12. RINCIAN DANA ALOKASI KHUSUS (DAK) FISIK MENURUT PROVINSI/KABUPATEN/KOTA
TAHUN ANGGARAN 2024

(dalam ribuan rupiah)

No	Nama Daerah	Sanitasi	Perumahan dan Permukiman	Irigasi	
		Subtotal Sanitasi	Tematik Pengentasan Permukiman Kumuh Terpadu	Tematik Pengembangan Food Estate	Tematik Penguatan Kawasan Sentra Produksi Pangan (Pertanian, Perikanan, dan Hewani)
(1)	(2)	(27)	(28)	(29)	(30)
514	Kab. Nunukan	-	-	-	1.610.000
515	Kota Tarakan	-	-	-	-
516	Kab. Tana Tidung	-	-	-	-
517	Provinsi Papua Selatan	-	-	14.193.000	-
518	Kab. Merauke	-	-	4.301.885	-
519	Kab. Boven Digoel	-	-	-	-
520	Kab. Mappi	-	-	2.375.000	-
521	Kab. Asmat	-	-	-	-
522	Provinsi Papua Tengah	-	-	-	7.930.304



PRESIDEN
REPUBLIK INDONESIA

- 1063 -

V.12. RINCIAN DANA ALOKASI KHUSUS (DAK) FISIK MENURUT PROVINSI/KABUPATEN/KOTA
TAHUN ANGGARAN 2024

(dalam ribuan rupiah)

No	Nama Daerah	Irigasi	Pertanian		
		Subtotal Irigasi	Tematik Pengembangan Food Estate	Tematik Penguatan Kawasan Sentra Produksi Pangan (Pertanian, Perikanan, dan Hewani)	Subtotal Pertanian
(1)	(2)	(31)	(32)	(33)	(34)
514	Kab. Nunukan	1.610.000	-	-	-
515	Kota Tarakan	-	-	-	-
516	Kab. Tana Tidung	-	-	-	-
517	Provinsi Papua Selatan	14.193.000	-	-	-
518	Kab. Merauke	4.301.885	7.438.254	-	7.438.254
519	Kab. Boven Digoel	-	940.392	-	940.392
520	Kab. Mappi	2.375.000	1.410.588	-	1.410.588
521	Kab. Asmat	-	-	-	-
522	Provinsi Papua Tengah	7.930.304	-	-	-



PRESIDEN
REPUBLIK INDONESIA

- 1064 -

V.12. RINCIAN DANA ALOKASI KHUSUS (DAK) FISIK MENURUT PROVINSI/KABUPATEN/KOTA
TAHUN ANGGARAN 2024

(dalam ribuan rupiah)

No	Nama Daerah	Kelautan dan Perikanan	Perdagangan	Industri Kecil dan Menengah	Pariwisata
		Tematik Penguatan Kawasan Sentra Produksi Pangan (Pertanian, Perikanan, dan Hewani)	Tematik Penguatan Destinasi Pariwisata Prioritas	Tematik Penguatan Destinasi Pariwisata Prioritas	Tematik Penguatan Destinasi Pariwisata Prioritas
(1)	(2)	(35)	(36)	(37)	(38)
514	Kab. Nunukan	7.501.564	-	-	-
515	Kota Tarakan	5.001.043	-	-	-
516	Kab. Tana Tidung	-	-	-	-
517	Provinsi Papua Selatan	1.494.312	-	-	-
518	Kab. Merauke	7.997.773	-	-	4.638.610
519	Kab. Boven Digoel	-	-	-	-
520	Kab. Mappi	-	-	-	-
521	Kab. Asmat	3.000.626	-	-	9.463.206
522	Provinsi Papua Tengah	23.758.753	-	-	-



PRESIDEN
REPUBLIK INDONESIA

- 1065 -

V.12. RINCIAN DANA ALOKASI KHUSUS (DAK) FISIK MENURUT PROVINSI/KABUPATEN/KOTA
TAHUN ANGGARAN 2024

(dalam ribuan rupiah)

No	Nama Daerah	Lingkungan Hidup	Transportasi Perairan	Transportasi Perdesaan	Kehutanan
		Tematik Penguatan Destinasi Pariwisata Prioritas	Tematik Peningkatan Konektivitas dan Elektrifikasi di Daerah Afirmasi	Tematik Peningkatan Konektivitas dan Elektrifikasi di Daerah Afirmasi	Tematik Pengembangan Food Estate
<i>(1)</i>	<i>(2)</i>	<i>(39)</i>	<i>(40)</i>	<i>(41)</i>	<i>(42)</i>
514	Kab. Nunukan	-	1.750.000	8.163.753	-
515	Kota Tarakan	-	-	-	-
516	Kab. Tana Tidung	-	-	-	-
517	Provinsi Papua Selatan	-	-	-	181.733
518	Kab. Merauke	-	2.375.000	13.189.299	-
519	Kab. Boven Digoel	-	475.000	8.833.380	-
520	Kab. Mappi	-	4.738.125	9.282.675	-
521	Kab. Asmat	2.321.616	1.500.000	6.261.113	-
522	Provinsi Papua Tengah	-	-	-	-



PRESIDEN
REPUBLIK INDONESIA

- 1066 -

V.12. RINCIAN DANA ALOKASI KHUSUS (DAK) FISIK MENURUT PROVINSI/KABUPATEN/KOTA
TAHUN ANGGARAN 2024

(dalam ribuan rupiah)

No	Nama Daerah	Usaha Mikro, Kecil, dan Menengah	Infrastruktur Energi Terbarukan	TOTAL DAK FISIK
		Tematik Penguatan Destinasi Pariwisata Prioritas	Tematik Peningkatan Konektivitas dan Elektrifikasi di Daerah Afirmasi	
(1)	(2)	(44)	(45)	(46)
514	Kab. Nunukan	-	-	97.721.978
515	Kota Tarakan	-	-	22.676.898
516	Kab. Tana Tidung	-	-	19.052.548
517	Provinsi Papua Selatan	-	-	144.923.465
518	Kab. Merauke	-	-	221.978.676
519	Kab. Boven Digoel	-	-	62.610.968
520	Kab. Mappi	-	-	131.057.089
521	Kab. Asmat	-	-	116.624.227
522	Provinsi Papua Tengah	-	-	154.228.879



PRESIDEN
REPUBLIK INDONESIA

- 1067 -

V.12. RINCIAN DANA ALOKASI KHUSUS (DAK) FISIK MENURUT PROVINSI/KABUPATEN/KOTA
TAHUN ANGGARAN 2024

(dalam ribuan rupiah)

No	Nama Daerah	Pendidikan			
		PAUD	SD	SMP	SKB
(1)	(2)	(3)	(4)	(5)	(6)
523	Kab. Mimika	881.026	3.996.429	6.890.376	-
524	Kab. Nabire	402.880	4.456.949	7.234.398	-
525	Kab. Paniai	863.290	4.865.286	6.898.206	-
526	Kab. Puncak Jaya	370.727	2.651.410	6.657.715	-
527	Kab. Dogiyai	-	5.041.587	7.745.508	-
528	Kab. Puncak	-	6.108.868	5.898.654	-
529	Kab. Intan Jaya	-	5.082.544	11.207.952	-
530	Kab. Deiyai	389.587	5.272.706	4.940.803	-
531	Provinsi Papua Pegunungan	-	-	-	-



PRESIDEN
REPUBLIK INDONESIA

- 1068 -

V.12. RINCIAN DANA ALOKASI KHUSUS (DAK) FISIK MENURUT PROVINSI/KABUPATEN/KOTA
TAHUN ANGGARAN 2024

(dalam ribuan rupiah)

No	Nama Daerah	Pendidikan			
		SMA	SLB	SMK	Perpustakaan
<i>(1)</i>	<i>(2)</i>	<i>(7)</i>	<i>(8)</i>	<i>(9)</i>	<i>(10)</i>
523	Kab. Mimika	3.019.560	-	9.307.801	10.700.000
524	Kab. Nabire	5.870.577	-	5.086.135	-
525	Kab. Paniai	2.961.846	-	5.823.991	-
526	Kab. Puncak Jaya	12.249.208	-	-	998.903
527	Kab. Dogiyai	-	-	2.227.304	-
528	Kab. Puncak	10.767.370	-	8.716.869	-
529	Kab. Intan Jaya	-	-	-	-
530	Kab. Deiyai	-	-	8.646.977	-
531	Provinsi Papua Pegunungan	-	-	-	-



PRESIDEN
REPUBLIK INDONESIA

- 1069 -

V.12. RINCIAN DANA ALOKASI KHUSUS (DAK) FISIK MENURUT PROVINSI/KABUPATEN/KOTA
TAHUN ANGGARAN 2024

(dalam ribuan rupiah)

No	Nama Daerah	Pendidikan	Kesehatan		
		Subtotal Pendidikan	Penguatan Penurunan Angka Kematian Ibu, Bayi, dan Intervensi Stunting	Penguatan Sistem Kesehatan	Keluarga Berencana
(1)	(2)	(11)	(12)	(13)	(14)
523	Kab. Mimika	34.795.192	2.411.349	13.701.376	750.481
524	Kab. Nabire	23.050.939	578.183	31.670.961	2.386.940
525	Kab. Paniai	21.412.619	1.099.592	5.540.000	-
526	Kab. Puncak Jaya	22.927.963	2.576.438	63.797.737	804.630
527	Kab. Dogiyai	15.014.399	7.887.510	18.130.038	-
528	Kab. Puncak	31.491.761	5.297.355	88.388.920	-
529	Kab. Intan Jaya	16.290.496	284.894	1.789.481	-
530	Kab. Deiyai	19.250.073	-	23.930.501	474.988
531	Provinsi Papua Pegunungan	-	-	-	-



**PRESIDEN
REPUBLIK INDONESIA**

- 1070 -

**V.12. RINCIAN DANA ALOKASI KHUSUS (DAK) FISIK MENURUT PROVINSI/KABUPATEN/KOTA
TAHUN ANGGARAN 2024**

(dalam ribuan rupiah)

No	Nama Daerah	Kesehatan	Jalan		
		Subtotal Kesehatan	Jalan Mendukung Konektivitas Daerah	Tematik Penguatan Destinasi Pariwisata Prioritas	Tematik Peningkatan Konektivitas dan Elektrifikasi di Daerah Afirmasi
(1)	(2)	(15)	(16)	(17)	(18)
523	Kab. Mimika	16.863.206	11.397.269	-	12.795.416
524	Kab. Nabire	34.636.084	12.663.904	-	13.941.492
525	Kab. Paniai	6.639.592	9.697.171	-	10.693.573
526	Kab. Puncak Jaya	67.178.805	11.931.412	-	13.391.463
527	Kab. Dogiyai	26.017.548	10.490.610	-	12.222.024
528	Kab. Puncak	93.686.275	10.367.323	-	10.674.389
529	Kab. Intan Jaya	2.074.375	9.247.380	-	10.897.607
530	Kab. Deiyai	24.405.489	9.305.543	-	11.984.477
531	Provinsi Papua Pegunungan	-	33.079.959	13.332.412	25.644.807



PRESIDEN
REPUBLIK INDONESIA

- 1071 -

V.12. RINCIAN DANA ALOKASI KHUSUS (DAK) FISIK MENURUT PROVINSI/KABUPATEN/KOTA
TAHUN ANGGARAN 2024

(dalam ribuan rupiah)

No	Nama Daerah	Jalan			Air Minum
		Tematik Pengembangan Food Estate	Tematik Penguatan Kawasan Sentra Produksi Pangan (Pertanian, Perikanan, dan Hewani)	Subtotal Jalan	Air Minum Mendukung Peningkatan Kualitas SDM
(1)	(2)	(19)	(20)	(21)	(22)
523	Kab. Mimika	10.139.019	-	34.331.704	-
524	Kab. Nabire	21.235.391	10.919.547	58.760.334	-
525	Kab. Paniai	-	8.888.679	29.279.423	-
526	Kab. Puncak Jaya	-	-	25.322.875	-
527	Kab. Dogiyai	-	10.034.782	32.747.416	-
528	Kab. Puncak	-	8.897.641	29.939.353	-
529	Kab. Intan Jaya	-	-	20.144.987	-
530	Kab. Deiyai	-	-	21.290.020	-
531	Provinsi Papua Pegunungan	-	24.632.457	96.689.635	-



PRESIDEN
REPUBLIK INDONESIA

- 1072 -

V.12. RINCIAN DANA ALOKASI KHUSUS (DAK) FISIK MENURUT PROVINSI/KABUPATEN/KOTA
TAHUN ANGGARAN 2024

(dalam ribuan rupiah)

No	Nama Daerah	Air Minum		Sanitasi	
		Tematik Pengentasan Permukiman Kumuh Terpadu	Subtotal Air Minum	Sanitasi Mendukung Peningkatan Kualitas SDM	Tematik Pengentasan Permukiman Kumuh Terpadu
(1)	(2)	(23)	(24)	(25)	(26)
523	Kab. Mimika	-	-	-	-
524	Kab. Nabire	-	-	-	-
525	Kab. Paniai	-	-	-	-
526	Kab. Puncak Jaya	-	-	-	-
527	Kab. Dogiyai	-	-	-	-
528	Kab. Puncak	-	-	-	-
529	Kab. Intan Jaya	-	-	-	-
530	Kab. Deiyai	-	-	-	-
531	Provinsi Papua Pegunungan	-	-	-	-



PRESIDEN
REPUBLIK INDONESIA

- 1073 -

V.12. RINCIAN DANA ALOKASI KHUSUS (DAK) FISIK MENURUT PROVINSI/KABUPATEN/KOTA
TAHUN ANGGARAN 2024

(dalam ribuan rupiah)

No	Nama Daerah	Sanitasi	Perumahan dan Permukiman	Irigasi	
		Subtotal Sanitasi	Tematik Pengentasan Permukiman Kumuh Terpadu	Tematik Pengembangan Food Estate	Tematik Penguatan Kawasan Sentra Produksi Pangan (Pertanian, Perikanan, dan Hewani)
(1)	(2)	(27)	(28)	(29)	(30)
523	Kab. Mimika	-	-	-	-
524	Kab. Nabire	-	-	5.150.000	-
525	Kab. Paniai	-	-	-	-
526	Kab. Puncak Jaya	-	-	-	-
527	Kab. Dogiyai	-	-	-	-
528	Kab. Puncak	-	-	-	-
529	Kab. Intan Jaya	-	-	-	-
530	Kab. Deiyai	-	-	-	-
531	Provinsi Papua Pegunungan	-	-	-	-



PRESIDEN
REPUBLIK INDONESIA

- 1074 -

V.12. RINCIAN DANA ALOKASI KHUSUS (DAK) FISIK MENURUT PROVINSI/KABUPATEN/KOTA
TAHUN ANGGARAN 2024

(dalam ribuan rupiah)

No	Nama Daerah	Irigasi	Pertanian		
		Subtotal Irigasi	Tematik Pengembangan Food Estate	Tematik Penguatan Kawasan Sentra Produksi Pangan (Pertanian, Perikanan, dan Hewani)	Subtotal Pertanian
(1)	(2)	(31)	(32)	(33)	(34)
523	Kab. Mimika	-	5.187.673	-	5.187.673
524	Kab. Nabire	5.150.000	8.018.080	-	8.018.080
525	Kab. Paniai	-	-	-	-
526	Kab. Puncak Jaya	-	-	-	-
527	Kab. Dogiyai	-	-	-	-
528	Kab. Puncak	-	-	-	-
529	Kab. Intan Jaya	-	-	-	-
530	Kab. Deiyai	-	-	-	-
531	Provinsi Papua Pegunungan	-	-	-	-



PRESIDEN
REPUBLIK INDONESIA

- 1075 -

V.12. RINCIAN DANA ALOKASI KHUSUS (DAK) FISIK MENURUT PROVINSI/KABUPATEN/KOTA
TAHUN ANGGARAN 2024

(dalam ribuan rupiah)

No	Nama Daerah	Kelautan dan Perikanan	Perdagangan	Industri Kecil dan Menengah	Pariwisata
		Tematik Penguatan Kawasan Sentra Produksi Pangan (Pertanian, Perikanan, dan Hewani)	Tematik Penguatan Destinasi Pariwisata Prioritas	Tematik Penguatan Destinasi Pariwisata Prioritas	Tematik Penguatan Destinasi Pariwisata Prioritas
(1)	(2)	(35)	(36)	(37)	(38)
523	Kab. Mimika	4.755.741	-	-	-
524	Kab. Nabire	3.960.826	-	-	-
525	Kab. Paniai	2.874.349	-	-	-
526	Kab. Puncak Jaya	-	-	-	-
527	Kab. Dogiyai	3.000.626	-	-	-
528	Kab. Puncak	3.000.626	-	-	-
529	Kab. Intan Jaya	-	-	-	-
530	Kab. Deiyai	-	-	-	-
531	Provinsi Papua Pegunungan	3.100.646	-	-	-



PRESIDEN
REPUBLIK INDONESIA

- 1076 -

V.12. RINCIAN DANA ALOKASI KHUSUS (DAK) FISIK MENURUT PROVINSI/KABUPATEN/KOTA
TAHUN ANGGARAN 2024

(dalam ribuan rupiah)

No	Nama Daerah	Lingkungan Hidup	Transportasi Perairan	Transportasi Perdesaan	Kehutanan
		Tematik Penguatan Destinasi Pariwisata Prioritas	Tematik Peningkatan Konektivitas dan Elektrifikasi di Daerah Afirmasi	Tematik Peningkatan Konektivitas dan Elektrifikasi di Daerah Afirmasi	Tematik Pengembangan Food Estate
(1)	(2)	(39)	(40)	(41)	(42)
523	Kab. Mimika	-	-	4.274.216	-
524	Kab. Nabire	-	-	12.414.783	-
525	Kab. Paniai	-	3.410.304	7.456.132	-
526	Kab. Puncak Jaya	-	-	8.405.958	-
527	Kab. Dogiyai	-	-	15.127.224	-
528	Kab. Puncak	-	-	2.374.564	-
529	Kab. Intan Jaya	-	-	10.883.004	-
530	Kab. Deiyai	-	-	7.607.751	-
531	Provinsi Papua Pegunungan	-	-	-	-



PRESIDEN
REPUBLIK INDONESIA

- 1077 -

V.12. RINCIAN DANA ALOKASI KHUSUS (DAK) FISIK MENURUT PROVINSI/KABUPATEN/KOTA
TAHUN ANGGARAN 2024

(dalam ribuan rupiah)

No	Nama Daerah	Usaha Mikro, Kecil, dan Menengah	Infrastruktur Energi Terbarukan	TOTAL DAK FISIK
		Tematik Penguatan Destinasi Pariwisata Prioritas	Tematik Peningkatan Konektivitas dan Elektrifikasi di Daerah Afirmasi	
(1)	(2)	(44)	(45)	(46)
523	Kab. Mimika	-	-	100.207.732
524	Kab. Nabire	-	-	145.991.046
525	Kab. Paniai	-	-	71.072.419
526	Kab. Puncak Jaya	-	-	123.835.601
527	Kab. Dogiyai	-	-	91.907.213
528	Kab. Puncak	-	-	160.492.579
529	Kab. Intan Jaya	-	-	49.392.862
530	Kab. Deiyai	-	-	72.553.333
531	Provinsi Papua Pegunungan	-	-	99.790.281



PRESIDEN
REPUBLIK INDONESIA

- 1078 -

V.12. RINCIAN DANA ALOKASI KHUSUS (DAK) FISIK MENURUT PROVINSI/KABUPATEN/KOTA
TAHUN ANGGARAN 2024

(dalam ribuan rupiah)

No	Nama Daerah	Pendidikan			
		PAUD	SD	SMP	SKB
(1)	(2)	(3)	(4)	(5)	(6)
532	Kab. Jayawijaya	253.251	5.334.032	6.856.518	-
533	Kab. Yahukimo	407.249	11.302.168	14.538.295	-
534	Kab. Pegunungan Bintang	784.647	7.726.110	6.886.526	-
535	Kab. Tolikara	628.610	8.085.288	5.397.845	-
536	Kab. Mamberamo Tengah	758.132	6.851.843	16.304.174	-
537	Kab. Yalimo	-	5.762.349	12.029.462	-
538	Kab. Lanny Jaya	673.884	16.675.287	16.175.185	-
539	Kab. Nduga	981.364	4.951.867	7.745.732	-
540	Provinsi Papua Barat Daya	-	-	-	-



PRESIDEN
REPUBLIK INDONESIA

- 1079 -

V.12. RINCIAN DANA ALOKASI KHUSUS (DAK) FISIK MENURUT PROVINSI/KABUPATEN/KOTA
TAHUN ANGGARAN 2024

(dalam ribuan rupiah)

No	Nama Daerah	Pendidikan			
		SMA	SLB	SMK	Perpustakaan
(1)	(2)	(7)	(8)	(9)	(10)
532	Kab. Jayawijaya	7.676.480	-	10.407.705	-
533	Kab. Yahukimo	4.894.594	-	6.111.615	11.000.000
534	Kab. Pegunungan Bintang	13.507.584	-	-	-
535	Kab. Tolikara	10.773.087	-	10.927.865	-
536	Kab. Mamberamo Tengah	11.374.996	-	-	-
537	Kab. Yalimo	11.178.539	-	11.129.868	-
538	Kab. Lanny Jaya	14.667.777	-	6.033.666	-
539	Kab. Nduga	-	-	7.736.049	-
540	Provinsi Papua Barat Daya	-	-	-	-



PRESIDEN
REPUBLIK INDONESIA

- 1080 -

V.12. RINCIAN DANA ALOKASI KHUSUS (DAK) FISIK MENURUT PROVINSI/KABUPATEN/KOTA
TAHUN ANGGARAN 2024

(dalam ribuan rupiah)

No	Nama Daerah	Pendidikan	Kesehatan		
		Subtotal Pendidikan	Penguatan Penurunan Angka Kematian Ibu, Bayi, dan Intervensi Stunting	Penguatan Sistem Kesehatan	Keluarga Berencana
(1)	(2)	(11)	(12)	(13)	(14)
532	Kab. Jayawijaya	30.527.986	1.044.612	93.470.127	-
533	Kab. Yahukimo	48.253.921	4.282.558	81.450.472	132.997
534	Kab. Pegunungan Bintang	28.904.867	-	99.453.164	929.077
535	Kab. Tolikara	35.812.695	5.268.382	240.425.558	2.507.937
536	Kab. Mamberamo Tengah	35.289.145	6.770.711	7.919.162	-
537	Kab. Yalimo	40.100.218	9.311.203	8.522.142	474.988
538	Kab. Lanny Jaya	54.225.799	7.115.469	187.195.300	949.976
539	Kab. Nduga	21.415.012	-	166.457.801	-
540	Provinsi Papua Barat Daya	-	-	-	-



PRESIDEN
REPUBLIK INDONESIA

- 1081 -

V.12. RINCIAN DANA ALOKASI KHUSUS (DAK) FISIK MENURUT PROVINSI/KABUPATEN/KOTA
TAHUN ANGGARAN 2024

(dalam ribuan rupiah)

No	Nama Daerah	Kesehatan	Jalan		
		Subtotal Kesehatan	Jalan Mendukung Konektivitas Daerah	Tematik Penguatan Destinasi Pariwisata Prioritas	Tematik Peningkatan Konektivitas dan Elektrifikasi di Daerah Afirmasi
(1)	(2)	(15)	(16)	(17)	(18)
532	Kab. Jayawijaya	94.514.739	-	-	-
533	Kab. Yahukimo	85.866.027	54.435.593	8.365.362	12.114.032
534	Kab. Pegunungan Bintang	100.382.241	15.735.850	-	15.802.731
535	Kab. Tolikara	248.201.877	9.094.516	-	12.168.140
536	Kab. Mamberamo Tengah	14.689.873	-	-	9.510.472
537	Kab. Yalimo	18.308.333	9.193.774	-	11.593.468
538	Kab. Lanny Jaya	195.260.745	9.379.345	-	11.628.158
539	Kab. Nduga	166.457.801	9.606.171	-	10.805.240
540	Provinsi Papua Barat Daya	-	15.047.039	10.027.094	18.272.289



PRESIDEN
REPUBLIK INDONESIA

- 1082 -

V.12. RINCIAN DANA ALOKASI KHUSUS (DAK) FISIK MENURUT PROVINSI/KABUPATEN/KOTA
TAHUN ANGGARAN 2024

(dalam ribuan rupiah)

No	Nama Daerah	Jalan			Air Minum
		Tematik Pengembangan Food Estate	Tematik Penguatan Kawasan Sentra Produksi Pangan (Pertanian, Perikanan, dan Hewani)	Subtotal Jalan	Air Minum Mendukung Peningkatan Kualitas SDM
(1)	(2)	(19)	(20)	(21)	(22)
532	Kab. Jayawijaya	-	-	-	-
533	Kab. Yahukimo	-	-	74.914.987	-
534	Kab. Pegunungan Bintang	-	-	31.538.581	-
535	Kab. Tolikara	-	-	21.262.656	-
536	Kab. Mamberamo Tengah	-	-	9.510.472	-
537	Kab. Yalimo	-	9.444.371	30.231.613	-
538	Kab. Lanny Jaya	-	9.405.723	30.413.226	-
539	Kab. Nduga	-	-	20.411.411	-
540	Provinsi Papua Barat Daya	-	13.998.156	57.344.578	-



PRESIDEN
REPUBLIK INDONESIA

- 1083 -

V.12. RINCIAN DANA ALOKASI KHUSUS (DAK) FISIK MENURUT PROVINSI/KABUPATEN/KOTA
TAHUN ANGGARAN 2024

(dalam ribuan rupiah)

No	Nama Daerah	Air Minum		Sanitasi	
		Tematik Pengentasan Permukiman Kumuh Terpadu	Subtotal Air Minum	Sanitasi Mendukung Peningkatan Kualitas SDM	Tematik Pengentasan Permukiman Kumuh Terpadu
(1)	(2)	(23)	(24)	(25)	(26)
532	Kab. Jayawijaya	-	-	-	-
533	Kab. Yahukimo	-	-	-	-
534	Kab. Pegunungan Bintang	-	-	-	-
535	Kab. Tolikara	-	-	-	-
536	Kab. Mamberamo Tengah	-	-	-	-
537	Kab. Yalimo	-	-	-	-
538	Kab. Lanny Jaya	-	-	-	-
539	Kab. Nduga	-	-	-	-
540	Provinsi Papua Barat Daya	-	-	-	-



PRESIDEN
REPUBLIK INDONESIA

- 1084 -

V.12. RINCIAN DANA ALOKASI KHUSUS (DAK) FISIK MENURUT PROVINSI/KABUPATEN/KOTA
TAHUN ANGGARAN 2024

(dalam ribuan rupiah)

No	Nama Daerah	Sanitasi	Perumahan dan Permukiman	Irigasi	
		Subtotal Sanitasi	Tematik Pengentasan Permukiman Kumuh Terpadu	Tematik Pengembangan Food Estate	Tematik Penguatan Kawasan Sentra Produksi Pangan (Pertanian, Perikanan, dan Hewani)
<i>(1)</i>	<i>(2)</i>	<i>(27)</i>	<i>(28)</i>	<i>(29)</i>	<i>(30)</i>
532	Kab. Jayawijaya	-	-	-	1.410.000
533	Kab. Yahukimo	-	-	-	-
534	Kab. Pegunungan Bintang	-	-	-	-
535	Kab. Tolikara	-	-	-	-
536	Kab. Mamberamo Tengah	-	-	-	-
537	Kab. Yalimo	-	-	-	-
538	Kab. Lanny Jaya	-	-	-	-
539	Kab. Nduga	-	-	-	-
540	Provinsi Papua Barat Daya	-	-	-	7.596.848



PRESIDEN
REPUBLIK INDONESIA

- 1085 -

V.12. RINCIAN DANA ALOKASI KHUSUS (DAK) FISIK MENURUT PROVINSI/KABUPATEN/KOTA
TAHUN ANGGARAN 2024

(dalam ribuan rupiah)

No	Nama Daerah	Irigasi	Pertanian		
		Subtotal Irigasi	Tematik Pengembangan Food Estate	Tematik Penguatan Kawasan Sentra Produksi Pangan (Pertanian, Perikanan, dan Hewani)	Subtotal Pertanian
(1)	(2)	(31)	(32)	(33)	(34)
532	Kab. Jayawijaya	1.410.000	-	-	-
533	Kab. Yahukimo	-	-	-	-
534	Kab. Pegunungan Bintang	-	-	-	-
535	Kab. Tolikara	-	-	-	-
536	Kab. Mamberamo Tengah	-	-	-	-
537	Kab. Yalimo	-	-	-	-
538	Kab. Lanny Jaya	-	-	-	-
539	Kab. Nduga	-	-	-	-
540	Provinsi Papua Barat Daya	7.596.848	-	-	-



PRESIDEN
REPUBLIK INDONESIA

- 1086 -

V.12. RINCIAN DANA ALOKASI KHUSUS (DAK) FISIK MENURUT PROVINSI/KABUPATEN/KOTA
TAHUN ANGGARAN 2024

(dalam ribuan rupiah)

No	Nama Daerah	Kelautan dan Perikanan	Perdagangan	Industri Kecil dan Menengah	Pariwisata
		Tematik Penguatan Kawasan Sentra Produksi Pangan (Pertanian, Perikanan, dan Hewani)	Tematik Penguatan Destinasi Pariwisata Prioritas	Tematik Penguatan Destinasi Pariwisata Prioritas	Tematik Penguatan Destinasi Pariwisata Prioritas
(1)	(2)	(35)	(36)	(37)	(38)
532	Kab. Jayawijaya	1.980.413	-	-	3.177.723
533	Kab. Yahukimo	-	-	2.500.000	10.134.737
534	Kab. Pegunungan Bintang	-	-	-	-
535	Kab. Tolikara	-	-	-	-
536	Kab. Mamberamo Tengah	-	-	-	-
537	Kab. Yalimo	3.530.264	-	-	-
538	Kab. Lanny Jaya	3.000.626	-	-	-
539	Kab. Nduga	-	-	-	-
540	Provinsi Papua Barat Daya	15.212.672	-	-	-



PRESIDEN
REPUBLIK INDONESIA

- 1087 -

V.12. RINCIAN DANA ALOKASI KHUSUS (DAK) FISIK MENURUT PROVINSI/KABUPATEN/KOTA
TAHUN ANGGARAN 2024

(dalam ribuan rupiah)

No	Nama Daerah	Lingkungan Hidup	Transportasi Perairan	Transportasi Perdesaan	Kehutanan
		Tematik Penguatan Destinasi Pariwisata Prioritas	Tematik Peningkatan Konektivitas dan Elektrifikasi di Daerah Afirmasi	Tematik Peningkatan Konektivitas dan Elektrifikasi di Daerah Afirmasi	Tematik Pengembangan Food Estate
(1)	(2)	(39)	(40)	(41)	(42)
532	Kab. Jayawijaya	-	-	7.265.534	-
533	Kab. Yahukimo	2.128.148	27.190.233	12.786.655	-
534	Kab. Pegunungan Bintang	-	-	12.340.717	-
535	Kab. Tolikara	-	-	7.452.308	-
536	Kab. Mamberamo Tengah	-	-	5.531.833	-
537	Kab. Yalimo	-	-	9.845.382	-
538	Kab. Lanny Jaya	-	-	12.247.754	-
539	Kab. Nduga	-	-	7.781.859	-
540	Provinsi Papua Barat Daya	-	20.603.953	-	-



PRESIDEN
REPUBLIK INDONESIA

- 1088 -

V.12. RINCIAN DANA ALOKASI KHUSUS (DAK) FISIK MENURUT PROVINSI/KABUPATEN/KOTA
TAHUN ANGGARAN 2024

(dalam ribuan rupiah)

No	Nama Daerah	Usaha Mikro, Kecil, dan Menengah	Infrastruktur Energi Terbarukan	TOTAL DAK FISIK
		Tematik Penguatan Destinasi Pariwisata Prioritas	Tematik Peningkatan Konektivitas dan Elektrifikasi di Daerah Afirmasi	
(1)	(2)	(44)	(45)	(46)
532	Kab. Jayawijaya	-	-	138.876.395
533	Kab. Yahukimo	-	-	263.774.708
534	Kab. Pegunungan Bintang	-	-	173.166.406
535	Kab. Tolikara	-	-	312.729.536
536	Kab. Mamberamo Tengah	-	-	65.021.323
537	Kab. Yalimo	-	-	102.015.810
538	Kab. Lanny Jaya	-	-	295.148.150
539	Kab. Nduga	-	-	216.066.083
540	Provinsi Papua Barat Daya	-	-	100.758.051



PRESIDEN
REPUBLIK INDONESIA

- 1089 -

V.12. RINCIAN DANA ALOKASI KHUSUS (DAK) FISIK MENURUT PROVINSI/KABUPATEN/KOTA
TAHUN ANGGARAN 2024

(dalam ribuan rupiah)

No	Nama Daerah	Pendidikan			
		PAUD	SD	SMP	SKB
(1)	(2)	(3)	(4)	(5)	(6)
541	Kab. Sorong	282.052	5.457.883	5.395.504	-
542	Kota Sorong	286.239	1.121.397	4.700.324	-
543	Kab. Raja Ampat	285.728	9.318.549	11.092.674	-
544	Kab. Sorong Selatan	262.093	6.911.578	4.467.633	-
545	Kab. Maybrat	258.810	4.170.780	2.746.540	-
546	Kab. Tambrau	335.253	7.030.709	7.676.302	-
	JUMLAH NASIONAL	422.733.486	5.285.378.584	3.790.202.177	123.943.360



PRESIDEN
REPUBLIK INDONESIA

- 1090 -

V.12. RINCIAN DANA ALOKASI KHUSUS (DAK) FISIK MENURUT PROVINSI/KABUPATEN/KOTA
TAHUN ANGGARAN 2024

(dalam ribuan rupiah)

No	Nama Daerah	Pendidikan			
		SMA	SLB	SMK	Perpustakaan
(1)	(2)	(7)	(8)	(9)	(10)
541	Kab. Sorong	8.400.314	-	2.696.143	-
542	Kota Sorong	-	-	4.100.037	1.042.672
543	Kab. Raja Ampat	10.479.026	-	6.822.101	-
544	Kab. Sorong Selatan	5.248.857	-	-	-
545	Kab. Maybrat	7.504.807	-	-	-
546	Kab. Tambrauw	5.528.934	-	-	-
	JUMLAH NASIONAL	2.152.302.975	375.983.727	3.144.755.691	525.000.000



PRESIDEN
REPUBLIK INDONESIA

- 1091 -

V.12. RINCIAN DANA ALOKASI KHUSUS (DAK) FISIK MENURUT PROVINSI/KABUPATEN/KOTA
TAHUN ANGGARAN 2024

(dalam ribuan rupiah)

No	Nama Daerah	Pendidikan	Kesehatan		
		Subtotal Pendidikan	Penguatan Penurunan Angka Kematian Ibu, Bayi, dan Intervensi Stunting	Penguatan Sistem Kesehatan	Keluarga Berencana
(1)	(2)	(11)	(12)	(13)	(14)
541	Kab. Sorong	22.231.896	299.889	37.905.803	1.934.952
542	Kota Sorong	11.250.669	-	36.352.405	685.510
543	Kab. Raja Ampat	37.998.078	-	11.977.600	304.942
544	Kab. Sorong Selatan	16.890.161	2.472.649	11.414.773	2.139.946
545	Kab. Maybrat	14.680.937	7.220.410	7.129.750	617.485
546	Kab. Tambrau	20.571.198	6.680.314	91.740.327	1.396.465
	JUMLAH NASIONAL	15.820.300.000	1.217.809.178	11.782.190.822	400.000.000



PRESIDEN
REPUBLIK INDONESIA

- 1092 -

V.12. RINCIAN DANA ALOKASI KHUSUS (DAK) FISIK MENURUT PROVINSI/KABUPATEN/KOTA
TAHUN ANGGARAN 2024

(dalam ribuan rupiah)

No	Nama Daerah	Kesehatan	Jalan		
		Subtotal Kesehatan	Jalan Mendukung Konektivitas Daerah	Tematik Penguatan Destinasi Pariwisata Prioritas	Tematik Peningkatan Konektivitas dan Elektrifikasi di Daerah Afirmasi
(1)	(2)	(15)	(16)	(17)	(18)
541	Kab. Sorong	40.140.644	12.018.570	8.589.944	14.329.702
542	Kota Sorong	37.037.915	-	8.838.432	-
543	Kab. Raja Ampat	12.282.542	9.807.839	6.861.402	10.647.447
544	Kab. Sorong Selatan	16.027.368	11.415.156	-	13.902.329
545	Kab. Maybrat	14.967.645	9.127.259	-	11.357.715
546	Kab. Tambrauw	99.817.106	12.925.165	-	14.045.000
	JUMLAH NASIONAL	13.400.000.000	5.596.963.835	1.000.000.000	1.500.000.000



PRESIDEN
REPUBLIK INDONESIA

- 1093 -

V.12. RINCIAN DANA ALOKASI KHUSUS (DAK) FISIK MENURUT PROVINSI/KABUPATEN/KOTA
TAHUN ANGGARAN 2024

(dalam ribuan rupiah)

No	Nama Daerah	Jalan			Air Minum
		Tematik Pengembangan Food Estate	Tematik Penguatan Kawasan Sentra Produksi Pangan (Pertanian, Perikanan, dan Hewani)	Subtotal Jalan	Air Minum Mendukung Peningkatan Kualitas SDM
(1)	(2)	(19)	(20)	(21)	(22)
541	Kab. Sorong	-	10.978.246	45.916.462	-
542	Kota Sorong	-	-	8.838.432	-
543	Kab. Raja Ampat	-	8.440.936	35.757.624	-
544	Kab. Sorong Selatan	-	10.830.009	36.147.494	-
545	Kab. Maybrat	-	-	20.484.974	-
546	Kab. Tambrauw	-	11.242.593	38.212.758	-
	JUMLAH NASIONAL	1.100.000.000	3.008.265.122	12.205.228.957	2.375.753.042



PRESIDEN
REPUBLIK INDONESIA

- 1094 -

V.12. RINCIAN DANA ALOKASI KHUSUS (DAK) FISIK MENURUT PROVINSI/KABUPATEN/KOTA
TAHUN ANGGARAN 2024

(dalam ribuan rupiah)

No	Nama Daerah	Air Minum		Sanitasi	
		Tematik Pengentasan Permukiman Kumuh Terpadu	Subtotal Air Minum	Sanitasi Mendukung Peningkatan Kualitas SDM	Tematik Pengentasan Permukiman Kumuh Terpadu
(1)	(2)	(23)	(24)	(25)	(26)
541	Kab. Sorong	-	-	-	-
542	Kota Sorong	-	-	-	-
543	Kab. Raja Ampat	-	-	-	-
544	Kab. Sorong Selatan	-	-	-	-
545	Kab. Maybrat	-	-	-	-
546	Kab. Tambrauw	-	-	-	-
	JUMLAH NASIONAL	65.846.958	2.441.600.000	1.643.855.791	49.844.209



PRESIDEN
REPUBLIK INDONESIA

- 1095 -

V.12. RINCIAN DANA ALOKASI KHUSUS (DAK) FISIK MENURUT PROVINSI/KABUPATEN/KOTA
TAHUN ANGGARAN 2024

(dalam ribuan rupiah)

No	Nama Daerah	Sanitasi	Perumahan dan Permukiman	Irigasi	
		Subtotal Sanitasi	Tematik Pengentasan Permukiman Kumuh Terpadu	Tematik Pengembangan Food Estate	Tematik Penguatan Kawasan Sentra Produksi Pangan (Pertanian, Perikanan, dan Hewani)
(1)	(2)	(27)	(28)	(29)	(30)
541	Kab. Sorong	-	-	-	4.260.000
542	Kota Sorong	-	-	-	-
543	Kab. Raja Ampat	-	-	-	1.357.825
544	Kab. Sorong Selatan	-	-	-	-
545	Kab. Maybrat	-	-	-	-
546	Kab. Tambrau	-	-	-	-
	JUMLAH NASIONAL	1.693.700.000	312.734.878	303.581.616	1.385.318.384



PRESIDEN
REPUBLIK INDONESIA

- 1096 -

V.12. RINCIAN DANA ALOKASI KHUSUS (DAK) FISIK MENURUT PROVINSI/KABUPATEN/KOTA
TAHUN ANGGARAN 2024

(dalam ribuan rupiah)

No	Nama Daerah	Irigasi	Pertanian		
		Subtotal Irigasi	Tematik Pengembangan Food Estate	Tematik Penguatan Kawasan Sentra Produksi Pangan (Pertanian, Perikanan, dan Hewani)	Subtotal Pertanian
(1)	(2)	(31)	(32)	(33)	(34)
541	Kab. Sorong	4.260.000	-	-	-
542	Kota Sorong	-	-	-	-
543	Kab. Raja Ampat	1.357.825	-	-	-
544	Kab. Sorong Selatan	-	-	-	-
545	Kab. Maybrat	-	-	-	-
546	Kab. Tambrauw	-	-	-	-
	JUMLAH NASIONAL	1.688.900.000	385.096.297	2.077.503.703	2.462.600.000



PRESIDEN
REPUBLIK INDONESIA

- 1097 -

V.12. RINCIAN DANA ALOKASI KHUSUS (DAK) FISIK MENURUT PROVINSI/KABUPATEN/KOTA
TAHUN ANGGARAN 2024

(dalam ribuan rupiah)

No	Nama Daerah	Kelautan dan Perikanan	Perdagangan	Industri Kecil dan Menengah	Pariwisata
		Tematik Penguatan Kawasan Sentra Produksi Pangan (Pertanian, Perikanan, dan Hewani)	Tematik Penguatan Destinasi Pariwisata Prioritas	Tematik Penguatan Destinasi Pariwisata Prioritas	Tematik Penguatan Destinasi Pariwisata Prioritas
(1)	(2)	(35)	(36)	(37)	(38)
541	Kab. Sorong	6.296.313	-	-	5.213.022
542	Kota Sorong	-	-	-	11.537.127
543	Kab. Raja Ampat	4.065.749	-	6.175.000	3.829.251
544	Kab. Sorong Selatan	1.300.271	-	-	-
545	Kab. Maybrat	-	-	-	-
546	Kab. Tambrau	8.001.668	-	-	-
	JUMLAH NASIONAL	1.309.900.000	130.000.000	400.000.000	450.000.000



PRESIDEN
REPUBLIK INDONESIA

- 1098 -

V.12. RINCIAN DANA ALOKASI KHUSUS (DAK) FISIK MENURUT PROVINSI/KABUPATEN/KOTA
TAHUN ANGGARAN 2024

(dalam ribuan rupiah)

No	Nama Daerah	Lingkungan Hidup	Transportasi Perairan	Transportasi Perdesaan	Kehutanan
		Tematik Penguatan Destinasi Pariwisata Prioritas	Tematik Peningkatan Konektivitas dan Elektrifikasi di Daerah Afirmasi	Tematik Peningkatan Konektivitas dan Elektrifikasi di Daerah Afirmasi	Tematik Pengembangan Food Estate
(1)	(2)	(39)	(40)	(41)	(42)
541	Kab. Sorong	1.873.585	21.913.490	8.000.793	-
542	Kota Sorong	-	-	-	-
543	Kab. Raja Ampat	783.062	4.500.000	9.498.258	-
544	Kab. Sorong Selatan	-	-	5.753.797	-
545	Kab. Maybrat	-	-	8.303.892	-
546	Kab. Tambrauw	-	-	10.163.136	-
	JUMLAH NASIONAL	137.630.744	400.000.000	750.000.000	31.869.256



PRESIDEN
REPUBLIK INDONESIA

- 1099 -

V.12. RINCIAN DANA ALOKASI KHUSUS (DAK) FISIK MENURUT PROVINSI/KABUPATEN/KOTA
TAHUN ANGGARAN 2024

(dalam ribuan rupiah)

No	Nama Daerah	Usaha Mikro, Kecil, dan Menengah	Infrastruktur Energi Terbarukan	TOTAL DAK FISIK
		Tematik Penguatan Destinasi Pariwisata Prioritas	Tematik Peningkatan Konektivitas dan Elektrifikasi di Daerah Afirmasi	
(1)	(2)	(44)	(45)	(46)
541	Kab. Sorong	-	-	155.846.205
542	Kota Sorong	-	-	68.664.143
543	Kab. Raja Ampat	-	-	116.247.389
544	Kab. Sorong Selatan	-	-	76.119.091
545	Kab. Maybrat	-	-	58.437.448
546	Kab. Tambrauw	-	-	176.765.866
	JUMLAH NASIONAL	100.000.000	88.000.000	53.822.463.835



PRESIDEN
REPUBLIK INDONESIA

- 1100 -

V.13 RINCIAN DANA ALOKASI KHUSUS NONFISIK MENURUT PROVINSI/KABUPATEN/KOTA
TAHUN ANGGARAN 2024

(dalam ribuan rupiah)

NO	NAMA DAERAH	BANTUAN OPERASIONAL SATUAN PENDIDIKAN (BOSP)			
		BANTUAN OPERASIONAL SEKOLAH		BANTUAN OPERASIONAL PENYELENGGARAAN PAUD	
		REGULER	KINERJA	REGULER	KINERJA
(1)	(2)	(3)	(4)	(5)	(6)
1	Provinsi Aceh	336.685.350	8.842.500	0	0
2	Kab. Aceh Barat	23.994.070	1.200.000	3.289.720	120.000
3	Kab. Aceh Besar	45.257.660	1.745.000	6.304.200	60.000
4	Kab. Aceh Selatan	30.458.780	1.640.000	6.441.600	30.000
5	Kab. Aceh Singkil	24.084.610	775.000	2.849.520	60.000
6	Kab. Aceh Tengah	27.527.610	1.612.500	3.533.670	240.000
7	Kab. Aceh Tenggara	35.317.140	1.215.000	5.129.400	30.000



PRESIDEN
REPUBLIK INDONESIA

- 1101 -

V.13 RINCIAN DANA ALOKASI KHUSUS NONFISIK MENURUT PROVINSI/KABUPATEN/KOTA
TAHUN ANGGARAN 2024

(dalam ribuan rupiah)

NO	NAMA DAERAH	BANTUAN OPERASIONAL SATUAN PENDIDIKAN (BOSP)			TUNJANGAN GURU ASN DAERAH		
		BANTUAN OPERASIONAL PENYELENGGARAAN PENDIDIKAN KESETARAAN		TOTAL BOSP	TUNJANGAN PROFESI GURU	TAMBAHAN PENGHASILAN GURU	TUNJANGAN KHUSUS GURU
		REGULER	KINERJA				
(1)	(2)	(7)	(8)	(9)	(10)	(11)	(12)
1	Provinsi Aceh	0	0	345.527.850	477.003.666	10.002.074	3.722.879
2	Kab. Aceh Barat	964.100	0	29.567.890	41.666.233	1.697.446	5.458.563
3	Kab. Aceh Besar	1.582.800	135.000	55.084.660	78.654.132	671.588	934.324
4	Kab. Aceh Selatan	556.000	135.000	39.261.380	73.380.259	1.125.911	5.925.654
5	Kab. Aceh Singkil	1.376.140	90.000	29.235.270	31.281.002	1.683.592	5.862.650
6	Kab. Aceh Tengah	157.040	45.000	33.115.820	55.994.622	2.723.123	3.241.324
7	Kab. Aceh Tenggara	1.912.300	90.000	43.693.840	51.861.521	1.856.250	887.149



**PRESIDEN
REPUBLIK INDONESIA**

- 1102 -

**V.13 RINCIAN DANA ALOKASI KHUSUS NONFISIK MENURUT PROVINSI/KABUPATEN/KOTA
TAHUN ANGGARAN 2024**

(dalam ribuan rupiah)

NO	NAMA DAERAH	BANTUAN OPERASIONAL PENYELENGGARAAN MUSEUM DAN TAMAN BUDAYA		BANTUAN OPERASIONAL KESEHATAN (BOK)			
		MUSEUM	TAMAN BUDAYA	BOK DINAS			BOK PUSKESMAS
				BOK PROVINSI	BOK KABUPATEN /KOTA	BOK PENGAWASAN OBAT DAN MAKANAN	
(1)	(2)	(13)	(14)	(15)	(16)	(17)	(18)
1	Provinsi Aceh	3.800.000	2.000.000	4.611.069	0	0	0
2	Kab. Aceh Barat	0	0	0	9.092.524	308.601	10.510.757
3	Kab. Aceh Besar	0	0	0	6.203.588	551.401	22.905.822
4	Kab. Aceh Selatan	0	0	0	5.787.510	0	21.534.754
5	Kab. Aceh Singkil	0	0	0	4.344.178	355.131	10.063.839
6	Kab. Aceh Tengah	700.000	0	0	6.626.758	436.631	13.285.795
7	Kab. Aceh Tenggara	0	0	0	4.205.525	0	17.549.609



**PRESIDEN
REPUBLIK INDONESIA**

- 1103 -

**V.13 RINCIAN DANA ALOKASI KHUSUS NONFISIK MENURUT PROVINSI/KABUPATEN/KOTA
TAHUN ANGGARAN 2024**

(dalam ribuan rupiah)

NO	NAMA DAERAH	BANTUAN OPERASIONAL KELUARGA BERENCANA	DANA PENINGKATAN KAPASITAS KOPERASI DAN UMK	DANA PELAYANAN KEPARIWISATAAN	DANA BANTUAN BIAYA LAYANAN PENGOLAHAN SAMPAH	DANA PELAYANAN PERLINDUNGAN PEREMPUAN DAN ANAK
(1)	(2)	(19)	(20)	(21)	(22)	(23)
1	Provinsi Aceh	0	6.774.992	0	0	406.000
2	Kab. Aceh Barat	6.377.543	415.331	0	0	0
3	Kab. Aceh Besar	8.883.946	0	0	0	0
4	Kab. Aceh Selatan	5.835.262	583.696	0	0	0
5	Kab. Aceh Singkil	3.740.798	0	0	0	0
6	Kab. Aceh Tengah	6.019.260	0	0	0	520.000
7	Kab. Aceh Tenggara	7.051.742	392.881	0	0	0



**PRESIDEN
REPUBLIK INDONESIA**

- 1104 -

**V.13 RINCIAN DANA ALOKASI KHUSUS NONFISIK MENURUT PROVINSI/KABUPATEN/KOTA
TAHUN ANGGARAN 2024**

(dalam ribuan rupiah)

NO	NAMA DAERAH	DANA FASILITASI PENANAMAN MODAL	DANA KETAHANAN PANGAN DAN PERTANIAN	DANA PENGUATAN KAPASITAS KELEMBAGAAN SENTRA IKM	TOTAL DAK NONFISIK T.A. 2024
(1)	(2)	(24)	(25)	(26)	(27)
1	Provinsi Aceh	1.701.558	0	2.850.000	858.400.088
2	Kab. Aceh Barat	585.147	1.602.300	0	107.282.335
3	Kab. Aceh Besar	631.908	3.171.900	0	177.693.269
4	Kab. Aceh Selatan	587.674	1.902.875	0	155.924.975
5	Kab. Aceh Singkil	404.032	780.000	0	87.750.492
6	Kab. Aceh Tengah	197.372	1.998.450	0	124.859.155
7	Kab. Aceh Tenggara	381.740	390.000	0	128.270.257



**PRESIDEN
REPUBLIK INDONESIA**

- 1105 -

**V.13 RINCIAN DANA ALOKASI KHUSUS NONFISIK MENURUT PROVINSI/KABUPATEN/KOTA
TAHUN ANGGARAN 2024**

(dalam ribuan rupiah)

NO	NAMA DAERAH	BANTUAN OPERASIONAL SATUAN PENDIDIKAN (BOSP)			
		BANTUAN OPERASIONAL SEKOLAH		BANTUAN OPERASIONAL PENYELENGGARAAN PAUD	
		REGULER	KINERJA	REGULER	KINERJA
(1)	(2)	(3)	(4)	(5)	(6)
8	Kab. Aceh Timur	60.844.630	3.510.000	7.769.840	30.000
9	Kab. Aceh Utara	84.369.280	3.305.000	9.944.400	120.000
10	Kab. Bireuen	55.356.040	2.025.000	7.115.740	240.000
11	Kab. Pidie	47.270.620	1.985.000	4.158.000	0
12	Kab. Simeulue	15.372.560	1.040.000	1.808.950	60.000
13	Kota Banda Aceh	35.985.060	1.590.000	5.283.850	135.000
14	Kota Sabang	5.834.080	275.000	837.080	30.000
15	Kota Langsa	19.456.100	1.377.500	2.998.200	225.000



**PRESIDEN
REPUBLIK INDONESIA**

- 1106 -

**V.13 RINCIAN DANA ALOKASI KHUSUS NONFISIK MENURUT PROVINSI/KABUPATEN/KOTA
TAHUN ANGGARAN 2024**

(dalam ribuan rupiah)

NO	NAMA DAERAH	BANTUAN OPERASIONAL SATUAN PENDIDIKAN (BOSP)			TUNJANGAN GURU ASN DAERAH		
		BANTUAN OPERASIONAL PENYELENGGARAAN PENDIDIKAN KESETARAAN		TOTAL BOSP	TUNJANGAN PROFESI GURU	TAMBAHAN PENGHASILAN GURU	TUNJANGAN KHUSUS GURU
		REGULER	KINERJA				
(1)	(2)	(7)	(8)	(9)	(10)	(11)	(12)
8	Kab. Aceh Timur	7.346.800	135.000	79.636.270	82.463.564	2.237.528	4.741.264
9	Kab. Aceh Utara	12.916.400	225.000	110.880.080	149.413.642	2.216.226	23.770.737
10	Kab. Bireuen	5.991.820	135.000	70.863.600	85.954.161	3.525.750	11.088.280
11	Kab. Pidie	682.400	0	54.096.020	86.198.697	1.842.383	0
12	Kab. Simeulue	115.140	45.000	18.441.650	21.035.754	1.783.449	939.403
13	Kota Banda Aceh	1.517.960	90.000	44.601.870	50.377.308	1.482.000	0
14	Kota Sabang	405.180	45.000	7.426.340	16.184.708	276.250	0
15	Kota Langsa	2.711.200	90.000	26.858.000	30.372.963	601.730	0



**PRESIDEN
REPUBLIK INDONESIA**

- 1107 -

**V.13 RINCIAN DANA ALOKASI KHUSUS NONFISIK MENURUT PROVINSI/KABUPATEN/KOTA
TAHUN ANGGARAN 2024**

(dalam ribuan rupiah)

NO	NAMA DAERAH	BANTUAN OPERASIONAL PENYELENGGARAAN MUSEUM DAN TAMAN BUDAYA		BANTUAN OPERASIONAL KESEHATAN (BOK)			
		MUSEUM	TAMAN BUDAYA	BOK DINAS			BOK PUSKESMAS
				BOK PROVINSI	BOK KABUPATEN /KOTA	BOK PENGAWASAN OBAT DAN MAKANAN	
(1)	(2)	(13)	(14)	(15)	(16)	(17)	(18)
8	Kab. Aceh Timur	0	0	0	6.471.087	317.901	24.159.630
9	Kab. Aceh Utara	700.000	0	0	7.515.420	291.401	31.998.066
10	Kab. Bireuen	0	0	0	10.802.835	436.223	16.521.076
11	Kab. Pidie	0	0	0	6.340.692	444.723	23.145.398
12	Kab. Simeulue	0	0	0	5.355.740	259.493	11.908.228
13	Kota Banda Aceh	0	0	0	4.875.148	449.401	8.211.297
14	Kota Sabang	0	0	0	1.355.231	305.259	3.998.310
15	Kota Langsa	700.000	0	0	4.944.928	0	4.240.674



**PRESIDEN
REPUBLIK INDONESIA**

- 1108 -

**V.13 RINCIAN DANA ALOKASI KHUSUS NONFISIK MENURUT PROVINSI/KABUPATEN/KOTA
TAHUN ANGGARAN 2024**

(dalam ribuan rupiah)

NO	NAMA DAERAH	BANTUAN OPERASIONAL KELUARGA BERENCANA	DANA PENINGKATAN KAPASITAS KOPERASI DAN UMK	DANA PELAYANAN KEPARIWISATAAN	DANA BANTUAN BIAYA LAYANAN PENGOLAHAN SAMPAH	DANA PELAYANAN PERLINDUNGAN PEREMPUAN DAN ANAK
(1)	(2)	(19)	(20)	(21)	(22)	(23)
8	Kab. Aceh Timur	9.960.334	0	0	0	0
9	Kab. Aceh Utara	14.042.179	0	0	0	406.000
10	Kab. Bireuen	9.149.577	477.620	0	0	406.000
11	Kab. Pidie	10.926.558	0	0	0	0
12	Kab. Simeulue	3.969.625	0	0	0	0
13	Kota Banda Aceh	2.669.861	0	0	0	520.000
14	Kota Sabang	1.184.909	449.007	958.000	0	520.000
15	Kota Langsa	2.301.875	415.331	0	0	520.000



**PRESIDEN
REPUBLIK INDONESIA**

- 1109 -

**V.13 RINCIAN DANA ALOKASI KHUSUS NONFISIK MENURUT PROVINSI/KABUPATEN/KOTA
TAHUN ANGGARAN 2024**

(dalam ribuan rupiah)

NO	NAMA DAERAH	DANA FASILITASI PENANAMAN MODAL	DANA KETAHANAN PANGAN DAN PERTANIAN	DANA PENGUATAN KAPASITAS KELEMBAGAAN SENTRA IKM	TOTAL DAK NONFISIK T.A. 2024
(1)	(2)	(24)	(25)	(26)	(27)
8	Kab. Aceh Timur	786.810	455.000	0	211.229.388
9	Kab. Aceh Utara	779.201	3.026.325	0	345.039.277
10	Kab. Bireuen	590.202	2.402.100	0	212.217.424
11	Kab. Pidie	592.730	1.684.800	0	185.272.001
12	Kab. Simeulue	409.605	520.000	0	64.622.947
13	Kota Banda Aceh	0	455.000	1.972.760	115.614.645
14	Kota Sabang	596.521	520.000	1.719.002	35.493.537
15	Kota Langsa	400.317	520.000	0	71.875.818



**PRESIDEN
REPUBLIK INDONESIA**

- 1110 -

**V.13 RINCIAN DANA ALOKASI KHUSUS NONFISIK MENURUT PROVINSI/KABUPATEN/KOTA
TAHUN ANGGARAN 2024**

(dalam ribuan rupiah)

NO	NAMA DAERAH	BANTUAN OPERASIONAL SATUAN PENDIDIKAN (BOSP)			
		BANTUAN OPERASIONAL SEKOLAH		BANTUAN OPERASIONAL PENYELENGGARAAN PAUD	
		REGULER	KINERJA	REGULER	KINERJA
(1)	(2)	(3)	(4)	(5)	(6)
16	Kota Lhokseumawe	25.938.500	1.210.000	2.726.640	30.000
17	Kab. Gayo Lues	16.552.000	660.000	1.616.710	60.000
18	Kab. Aceh Barat Daya	17.952.520	1.095.000	3.748.800	45.000
19	Kab. Aceh Jaya	13.286.420	825.000	3.164.400	0
20	Kab. Nagan Raya	22.958.800	1.315.000	3.437.440	105.000
21	Kab. Aceh Tamiang	38.620.200	1.965.000	3.273.600	180.000
22	Kab. Bener Meriah	23.731.580	1.237.500	3.391.800	150.000
23	Kab. Pidie Jaya	17.320.680	1.362.500	2.457.600	90.000



PRESIDEN
REPUBLIK INDONESIA

- 1111 -

V.13 RINCIAN DANA ALOKASI KHUSUS NONFISIK MENURUT PROVINSI/KABUPATEN/KOTA
TAHUN ANGGARAN 2024

(dalam ribuan rupiah)

NO	NAMA DAERAH	BANTUAN OPERASIONAL SATUAN PENDIDIKAN (BOSP)			TUNJANGAN GURU ASN DAERAH		
		BANTUAN OPERASIONAL PENYELENGGARAAN PENDIDIKAN KESETARAAN		TOTAL BOSP	TUNJANGAN PROFESI GURU	TAMBAHAN PENGHASILAN GURU	TUNJANGAN KHUSUS GURU
		REGULER	KINERJA				
(1)	(2)	(7)	(8)	(9)	(10)	(11)	(12)
16	Kota Lhokseumawe	556.340	45.000	30.506.480	37.407.411	1.134.670	0
17	Kab. Gayo Lues	269.240	0	19.157.950	17.591.284	1.265.907	1.706.588
18	Kab. Aceh Barat Daya	303.400	90.000	23.234.720	36.265.986	785.114	0
19	Kab. Aceh Jaya	1.978.100	90.000	19.343.920	26.366.445	1.352.185	1.751.177
20	Kab. Nagan Raya	735.590	0	28.551.830	36.398.053	2.089.921	849.154
21	Kab. Aceh Tamiang	1.208.700	135.000	45.382.500	64.037.889	1.847.857	.0
22	Kab. Bener Meriah	873.100	90.000	29.473.980	35.524.995	2.476.611	2.142.391
23	Kab. Pidie Jaya	750.600	90.000	22.071.380	34.646.661	1.093.500	1.377.325



PRESIDEN
REPUBLIK INDONESIA

- 1112 -

V.13 RINCIAN DANA ALOKASI KHUSUS NONFISIK MENURUT PROVINSI/KABUPATEN/KOTA
TAHUN ANGGARAN 2024

(dalam ribuan rupiah)

NO	NAMA DAERAH	BANTUAN OPERASIONAL PENYELENGGARAAN MUSEUM DAN TAMAN BUDAYA		BANTUAN OPERASIONAL KESEHATAN (BOK)			
		MUSEUM	TAMAN BUDAYA	BOK DINAS			BOK PUSKESMAS
				BOK PROVINSI	BOK KABUPATEN /KOTA	BOK PENGAWASAN OBAT DAN MAKANAN	
(1)	(2)	(13)	(14)	(15)	(16)	(17)	(18)
16	Kota Lhokseumawe	700.000	0	0	4.772.568	384.493	4.234.142
17	Kab. Gayo Lues	0	0	0	2.965.596	250.401	11.271.516
18	Kab. Aceh Barat Daya	0	0	0	2.397.932	317.901	10.009.326
19	Kab. Aceh Jaya	0	0	0	2.775.524	275.901	8.565.504
20	Kab. Nagan Raya	0	0	0	3.652.209	267.493	11.998.181
21	Kab. Aceh Tamiang	0	0	0	3.359.504	339.223	12.395.220
22	Kab. Bener Meriah	0	0	0	8.423.272	372.331	10.710.844
23	Kab. Pidie Jaya	0	0	0	2.386.592	383.223	9.005.735



**PRESIDEN
REPUBLIK INDONESIA**

- 1113 -

V.13 RINCIAN DANA ALOKASI KHUSUS NONFISIK MENURUT PROVINSI/KABUPATEN/KOTA
TAHUN ANGGARAN 2024

(dalam ribuan rupiah)

NO	NAMA DAERAH	BANTUAN OPERASIONAL KELUARGA BERENCANA	DANA PENINGKATAN KAPASITAS KOPERASI DAN UMK	DANA PELAYANAN KEPARIWISATAAN	DANA BANTUAN BIAYA LAYANAN PENGOLAHAN SAMPAH	DANA PELAYANAN PERLINDUNGAN PEREMPUAN DAN ANAK
(1)	(2)	(19)	(20)	(21)	(22)	(23)
16	Kota Lhokseumawe	2.030.541	353.025	0	0	520.000
17	Kab. Gayo Lues	4.467.993	0	0	0	406.000
18	Kab. Aceh Barat Daya	3.855.968	0	0	0	0
19	Kab. Aceh Jaya	3.422.217	0	0	0	0
20	Kab. Nagan Raya	4.851.643	0	0	0	406.000
21	Kab. Aceh Tamiang	5.214.967	0	0	0	0
22	Kab. Bener Meriah	4.723.664	0	0	0	520.000
23	Kab. Pidie Jaya	4.642.985	0	0	0	342.000



**PRESIDEN
REPUBLIK INDONESIA**

- 1114 -

**V.13 RINCIAN DANA ALOKASI KHUSUS NONFISIK MENURUT PROVINSI/KABUPATEN/KOTA
TAHUN ANGGARAN 2024**

(dalam ribuan rupiah)

NO	NAMA DAERAH	DANA FASILITASI PENANAMAN MODAL	DANA KETAHANAN PANGAN DAN PERTANIAN	DANA PENGUATAN KAPASITAS KELEMBAGAAN SENTRA IKM	TOTAL DAK NONFISIK T.A. 2024
(1)	(2)	(24)	(25)	(26)	(27)
16	Kota Lhokseumawe	609.159	650.000	0	83.302.489
17	Kab. Gayo Lues	0	520.000	0	59.603.235
18	Kab. Aceh Barat Daya	414.249	455.000	0	77.736.196
19	Kab. Aceh Jaya	404.032	650.000	1.972.760	66.879.665
20	Kab. Nagan Raya	575.036	650.000	0	90.289.520
21	Kab. Aceh Tamiang	620.534	650.000	0	133.847.694
22	Kab. Bener Meriah	630.644	1.647.875	0	96.646.607
23	Kab. Pidie Jaya	394.744	520.000	0	76.864.145



**PRESIDEN
REPUBLIK INDONESIA**

- 1115 -

**V.13 RINCIAN DANA ALOKASI KHUSUS NONFISIK MENURUT PROVINSI/KABUPATEN/KOTA
TAHUN ANGGARAN 2024**

(dalam ribuan rupiah)

NO	NAMA DAERAH	BANTUAN OPERASIONAL SATUAN PENDIDIKAN (BOSP)			
		BANTUAN OPERASIONAL SEKOLAH		BANTUAN OPERASIONAL PENYELENGGARAAN PAUD	
		REGULER	KINERJA	REGULER	KINERJA
(1)	(2)	(3)	(4)	(5)	(6)
24	Kota Subulussalam	17.029.300	720.000	2.962.200	90.000
25	Provinsi Sumatera Utara	1.107.740.630	19.260.000	0	0
26	Kab. Asahan	89.430.000	3.247.500	6.363.600	120.000
27	Kab. Dairi	57.667.090	2.170.000	2.233.350	45.000
28	Kab. Deli Serdang	257.686.180	6.717.500	15.391.520	1.005.000
29	Kab. Karo	60.042.340	2.085.000	2.836.500	135.000
30	Kab. Labuhanbatu	65.635.050	1.670.000	5.125.120	60.000
31	Kab. Langkat	128.032.360	3.085.000	9.846.600	0



**PRESIDEN
REPUBLIK INDONESIA**

- 1116 -

**V.13 RINCIAN DANA ALOKASI KHUSUS NONFISIK MENURUT PROVINSI/KABUPATEN/KOTA
TAHUN ANGGARAN 2024**

(dalam ribuan rupiah)

NO	NAMA DAERAH	BANTUAN OPERASIONAL SATUAN PENDIDIKAN (BOSP)			TUNJANGAN GURU ASN DAERAH		
		BANTUAN OPERASIONAL PENYELENGGARAAN PENDIDIKAN KESETARAAN		TOTAL BOSP	TUNJANGAN PROFESI GURU	TAMBAHAN PENGHASILAN GURU	TUNJANGAN KHUSUS GURU
		REGULER	KINERJA				
(1)	(2)	(7)	(8)	(9)	(10)	(11)	(12)
24	Kota Subulussalam	707.700	45.000	21.554.200	23.587.616	678.884	1.319.004
25	Provinsi Sumatera Utara	0	0	1.127.000.630	652.789.115	2.565.471	28.399.401
26	Kab. Asahan	1.866.300	135.000	101.162.400	94.120.469	1.777.305	0
27	Kab. Dairi	150.620	0	62.266.060	70.605.800	2.849.250	449.761
28	Kab. Deli Serdang	14.914.430	315.000	296.029.630	234.776.494	2.483.626	0
29	Kab. Karo	258.890	45.000	65.402.730	72.422.327	2.425.418	0
30	Kab. Labuhanbatu	2.011.610	0	74.501.780	69.396.898	2.182.627	0
31	Kab. Langkat	4.478.600	225.000	145.667.560	185.231.963	3.031.675	661.265



**PRESIDEN
REPUBLIK INDONESIA**

- 1117 -

**V.13 RINCIAN DANA ALOKASI KHUSUS NONFISIK MENURUT PROVINSI/KABUPATEN/KOTA
TAHUN ANGGARAN 2024**

(dalam ribuan rupiah)

NO	NAMA DAERAH	BANTUAN OPERASIONAL PENYELENGGARAAN MUSEUM DAN TAMAN BUDAYA		BANTUAN OPERASIONAL KESEHATAN (BOK)			
		MUSEUM	TAMAN BUDAYA	BOK DINAS			BOK PUSKESMAS
				BOK PROVINSI	BOK KABUPATEN /KOTA	BOK PENGAWASAN OBAT DAN MAKANAN	
(1)	(2)	(13)	(14)	(15)	(16)	(17)	(18)
24	Kota Subulussalam	0	0	0	2.324.196	255.464	5.571.426
25	Provinsi Sumatera Utara	2.000.000	1.800.000	14.759.528	0	0	0
26	Kab. Asahan	0	0	0	11.176.384	494.131	18.465.762
27	Kab. Dairi	0	0	0	6.981.378	0	14.860.197
28	Kab. Deli Serdang	700.000	0	0	14.935.678	0	34.205.998
29	Kab. Karo	0	0	0	9.136.903	320.331	14.268.320
30	Kab. Labuhanbatu	0	0	0	6.993.575	250.401	13.218.193
31	Kab. Langkat	700.000	0	0	12.549.248	394.631	29.787.719



**PRESIDEN
REPUBLIK INDONESIA**

- 1118 -

**V.13 RINCIAN DANA ALOKASI KHUSUS NONFISIK MENURUT PROVINSI/KABUPATEN/KOTA
TAHUN ANGGARAN 2024**

(dalam ribuan rupiah)

NO	NAMA DAERAH	BANTUAN OPERASIONAL KELUARGA BERENCANA	DANA PENINGKATAN KAPASITAS KOPERASI DAN UMK	DANA PELAYANAN KEPARIWISATAAN	DANA BANTUAN BIAYA LAYANAN PENGOLAHAN SAMPAH	DANA PELAYANAN PERLINDUNGAN PEREMPUAN DAN ANAK
(1)	(2)	(19)	(20)	(21)	(22)	(23)
24	Kota Subulussalam	2.148.322	0	0	0	342.000
25	Provinsi Sumatera Utara	0	3.213.400	0	0	406.000
26	Kab. Asahan	9.473.944	415.332	0	0	520.000
27	Kab. Dairi	5.746.990	897.732	1.838.000	0	0
28	Kab. Deli Serdang	15.448.403	404.106	0	0	406.000
29	Kab. Karo	4.897.592	606.707	1.123.000	0	0
30	Kab. Labuhanbatu	5.474.655	0	0	0	406.000
31	Kab. Langkat	10.359.047	0	0	0	0



**PRESIDEN
REPUBLIK INDONESIA**

- 1119 -

V.13 RINCIAN DANA ALOKASI KHUSUS NONFISIK MENURUT PROVINSI/KABUPATEN/KOTA
TAHUN ANGGARAN 2024

(dalam ribuan rupiah)

NO	NAMA DAERAH	DANA FASILITASI PENANAMAN MODAL	DANA KETAHANAN PANGAN DAN PERTANIAN	DANA PENGUATAN KAPASITAS KELEMBAGAAN SENTRA IKM	TOTAL DAK NONFISIK T.A. 2024
<i>(1)</i>	<i>(2)</i>	<i>(24)</i>	<i>(25)</i>	<i>(26)</i>	<i>(27)</i>
24	Kota Subulussalam	0	455.000	0	58.236.112
25	Provinsi Sumatera Utara	1.351.151	0	0	1.834.284.696
26	Kab. Asahan	290.678	325.000	0	238.221.405
27	Kab. Dairi	612.951	455.000	1.972.760	169.535.879
28	Kab. Deli Serdang	417.964	455.000	0	600.262.899
29	Kab. Karo	798.985	650.000	965.945	173.018.258
30	Kab. Labuhanbatu	381.740	0	0	172.805.869
31	Kab. Langkat	616.742	650.000	0	389.649.850



PRESIDEN
REPUBLIK INDONESIA

- 1120 -

V.13 RINCIAN DANA ALOKASI KHUSUS NONFISIK MENURUT PROVINSI/KABUPATEN/KOTA
TAHUN ANGGARAN 2024

(dalam ribuan rupiah)

NO	NAMA DAERAH	BANTUAN OPERASIONAL SATUAN PENDIDIKAN (BOSP)			
		BANTUAN OPERASIONAL SEKOLAH		BANTUAN OPERASIONAL PENYELENGGARAAN PAUD	
		REGULER	KINERJA	REGULER	KINERJA
(1)	(2)	(3)	(4)	(5)	(6)
32	Kab. Mandailing Natal	71.462.100	2.067.500	5.277.000	30.000
33	Kab. Nias	32.917.120	1.415.000	1.754.670	0
34	Kab. Simalungun	118.170.000	3.845.000	7.187.400	30.000
35	Kab. Tapanuli Selatan	44.880.460	2.055.000	3.485.160	135.000
36	Kab. Tapanuli Tengah	51.969.800	1.920.000	3.532.200	0
37	Kab. Tapanuli Utara	62.030.290	2.445.000	4.845.330	45.000
38	Kab. Toba	39.375.960	1.675.000	3.045.730	30.000
39	Kota Binjai	42.861.060	1.860.000	2.195.400	150.000



**PRESIDEN
REPUBLIK INDONESIA**

- 1121 -

**V.13 RINCIAN DANA ALOKASI KHUSUS NONFISIK MENURUT PROVINSI/KABUPATEN/KOTA
TAHUN ANGGARAN 2024**

(dalam ribuan rupiah)

NO	NAMA DAERAH	BANTUAN OPERASIONAL SATUAN PENDIDIKAN (BOSP)			TUNJANGAN GURU ASN DAERAH		
		BANTUAN OPERASIONAL PENYELENGGARAAN PENDIDIKAN KESETARAAN		TOTAL BOSP	TUNJANGAN PROFESI GURU	TAMBAHAN PENGHASILAN GURU	TUNJANGAN KHUSUS GURU
		REGULER	KINERJA				
(1)	(2)	(7)	(8)	(9)	(10)	(11)	(12)
32	Kab. Mandailing Natal	1.749.490	90.000	80.676.090	124.912.370	2.679.473	20.796.080
33	Kab. Nias	941.600	90.000	37.118.390	31.249.593	1.548.138	28.315.020
34	Kab. Simalungun	426.600	45.000	129.704.000	154.028.195	2.458.815	0
35	Kab. Tapanuli Selatan	915.840	45.000	51.516.460	65.864.521	1.642.750	3.825.214
36	Kab. Tapanuli Tengah	219.430	90.000	57.731.430	59.270.077	1.470.757	8.148.627
37	Kab. Tapanuli Utara	693.680	0	70.059.300	73.525.694	2.972.055	851.648
38	Kab. Toba	125.170	0	44.251.860	59.582.668	2.206.320	5.296.617
39	Kota Binjai	1.649.910	135.000	48.851.370	61.410.028	913.504	0



PRESIDEN
REPUBLIK INDONESIA

- 1122 -

V.13 RINCIAN DANA ALOKASI KHUSUS NONFISIK MENURUT PROVINSI/KABUPATEN/KOTA
TAHUN ANGGARAN 2024

(dalam ribuan rupiah)

NO	NAMA DAERAH	BANTUAN OPERASIONAL PENYELENGGARAAN MUSEUM DAN TAMAN BUDAYA		BANTUAN OPERASIONAL KESEHATAN (BOK)			
		MUSEUM	TAMAN BUDAYA	BOK DINAS			BOK PUSKESMAS
				BOK PROVINSI	BOK KABUPATEN /KOTA	BOK PENGAWASAN OBAT DAN MAKANAN	
(1)	(2)	(13)	(14)	(15)	(16)	(17)	(18)
32	Kab. Mandailing Natal	0	0	0	10.339.328	322.515	24.864.842
33	Kab. Nias	0	0	0	2.196.704	329.631	9.533.893
34	Kab. Simalungun	0	0	0	13.451.695	317.901	40.114.132
35	Kab. Tapanuli Selatan	0	0	0	2.848.719	375.831	12.764.341
36	Kab. Tapanuli Tengah	0	0	0	8.409.451	329.631	23.144.317
37	Kab. Tapanuli Utara	0	0	0	12.270.853	316.329	20.789.877
38	Kab. Toba	0	0	0	4.808.422	320.331	10.161.233
39	Kota Binjai	0	0	0	3.831.543	329.631	3.924.235



**PRESIDEN
REPUBLIK INDONESIA**

- 1123 -

V.13 RINCIAN DANA ALOKASI KHUSUS NONFISIK MENURUT PROVINSI/KABUPATEN/KOTA
TAHUN ANGGARAN 2024

(dalam ribuan rupiah)

NO	NAMA DAERAH	BANTUAN OPERASIONAL KELUARGA BERENCANA	DANA PENINGKATAN KAPASITAS KOPERASI DAN UMK	DANA PELAYANAN KEPARIWISATAAN	DANA BANTUAN BIAYA LAYANAN PENGOLAHAN SAMPAH	DANA PELAYANAN PERLINDUNGAN PEREMPUAN DAN ANAK
(1)	(2)	(19)	(20)	(21)	(22)	(23)
32	Kab. Mandailing Natal	10.530.764	0	0	0	406.000
33	Kab. Nias	4.245.392	0	0	0	342.000
34	Kab. Simalungun	12.267.418	510.129	1.838.000	0	0
35	Kab. Tapanuli Selatan	6.432.947	0	0	0	406.000
36	Kab. Tapanuli Tengah	7.550.836	0	0	0	0
37	Kab. Tapanuli Utara	6.249.954	477.620	1.763.418	0	0
38	Kab. Toba	5.732.065	415.331	1.838.000	0	0
39	Kota Binjai	3.569.548	0	0	0	520.000



**PRESIDEN
REPUBLIK INDONESIA**

- 1124 -

**V.13 RINCIAN DANA ALOKASI KHUSUS NONFISIK MENURUT PROVINSI/KABUPATEN/KOTA
TAHUN ANGGARAN 2024**

(dalam ribuan rupiah)

NO	NAMA DAERAH	DANA FASILITASI PENANAMAN MODAL	DANA KETAHANAN PANGAN DAN PERTANIAN	DANA PENGUATAN KAPASITAS KELEMBAGAAN SENTRA IKM	TOTAL DAK NONFISIK T.A. 2024
<i>(1)</i>	<i>(2)</i>	<i>(24)</i>	<i>(25)</i>	<i>(26)</i>	<i>(27)</i>
32	Kab. Mandailing Natal	399.388	325.000	0	276.251.850
33	Kab. Nias	0	455.000	0	115.333.761
34	Kab. Simalungun	630.644	650.000	1.972.760	357.943.689
35	Kab. Tapanuli Selatan	0	455.000	0	146.131.783
36	Kab. Tapanuli Tengah	398.459	520.000	0	166.973.585
37	Kab. Tapanuli Utara	569.981	650.000	0	190.496.729
38	Kab. Toba	414.249	325.000	0	135.352.096
39	Kota Binjai	390.100	455.000	0	124.194.959



**PRESIDEN
REPUBLIK INDONESIA**

- 1125 -

**V.13 RINCIAN DANA ALOKASI KHUSUS NONFISIK MENURUT PROVINSI/KABUPATEN/KOTA
TAHUN ANGGARAN 2024**

(dalam ribuan rupiah)

NO	NAMA DAERAH	BANTUAN OPERASIONAL SATUAN PENDIDIKAN (BOSP)			
		BANTUAN OPERASIONAL SEKOLAH		BANTUAN OPERASIONAL PENYELENGGARAAN PAUD	
		REGULER	KINERJA	REGULER	KINERJA
(1)	(2)	(3)	(4)	(5)	(6)
40	Kota Medan	277.194.440	7.172.500	12.451.930	360.000
41	Kota Pematang Siantar	39.673.200	1.317.500	2.734.800	30.000
42	Kota Sibolga	14.111.880	485.000	1.430.000	75.000
43	Kota Tanjung Balai	21.299.100	735.000	1.308.000	0
44	Kota Tebing Tinggi	26.566.900	1.035.000	1.702.800	90.000
45	Kota Padang Sidempuan	30.156.120	852.500	1.575.630	105.000
46	Kab. Pakpak Bharat	8.914.080	435.000	1.062.060	0
47	Kab. Nias Selatan	65.865.490	2.315.000	5.765.640	90.000



PRESIDEN
REPUBLIK INDONESIA

- 1126 -

V.13 RINCIAN DANA ALOKASI KHUSUS NONFISIK MENURUT PROVINSI/KABUPATEN/KOTA
TAHUN ANGGARAN 2024

(dalam ribuan rupiah)

NO	NAMA DAERAH	BANTUAN OPERASIONAL SATUAN PENDIDIKAN (BOSP)			TUNJANGAN GURU ASN DAERAH		
		BANTUAN OPERASIONAL PENYELENGGARAAN PENDIDIKAN KESETARAAN		TOTAL BOSP	TUNJANGAN PROFESI GURU	TAMBAHAN PENGHASILAN GURU	TUNJANGAN KHUSUS GURU
		REGULER	KINERJA				
(1)	(2)	(7)	(8)	(9)	(10)	(11)	(12)
40	Kota Medan	7.559.550	225.000	304.963.420	185.322.722	5.097.920	0
41	Kota Pematang Siantar	474.700	135.000	44.365.200	50.887.566	586.500	0
42	Kota Sibolga	274.590	0	16.376.470	20.018.305	527.208	0
43	Kota Tanjung Balai	955.200	90.000	24.387.300	27.111.923	769.648	0
44	Kota Tebing Tinggi	474.000	45.000	29.913.700	31.588.703	468.118	0
45	Kota Padang Sidempuan	864.780	90.000	33.644.030	46.038.322	789.656	0
46	Kab. Pakpak Bharat	353.790	45.000	10.809.930	19.585.221	523.771	236.383
47	Kab. Nias Selatan	988.440	45.000	75.069.570	29.402.821	2.592.814	45.997.022



PRESIDEN
REPUBLIK INDONESIA

- 1127 -

V.13 RINCIAN DANA ALOKASI KHUSUS NONFISIK MENURUT PROVINSI/KABUPATEN/KOTA
TAHUN ANGGARAN 2024

(dalam ribuan rupiah)

NO	NAMA DAERAH	BANTUAN OPERASIONAL PENYELENGGARAAN MUSEUM DAN TAMAN BUDAYA		BANTUAN OPERASIONAL KESEHATAN (BOK)			
		MUSEUM	TAMAN BUDAYA	BOK DINAS			BOK PUSKESMAS
				BOK PROVINSI	BOK KABUPATEN /KOTA	BOK PENGAWASAN OBAT DAN MAKANAN	
(1)	(2)	(13)	(14)	(15)	(16)	(17)	(18)
40	Kota Medan	0	0	0	13.420.242	0	19.436.703
41	Kota Pematang Siantar	0	0	0	5.452.127	320.331	12.153.341
42	Kota Sibolga	0	0	0	4.759.047	265.901	4.808.937
43	Kota Tanjung Balai	0	0	0	4.919.971	329.631	3.676.938
44	Kota Tebing Tinggi	0	0	0	5.022.905	381.631	3.902.863
45	Kota Padang Sidempuan	0	0	0	5.720.163	329.631	7.365.695
46	Kab. Pakpak Bharat	0	0	0	4.383.212	250.401	3.611.497
47	Kab. Nias Selatan	0	0	0	6.031.547	256.601	36.782.112



**PRESIDEN
REPUBLIK INDONESIA**

- 1128 -

**V.13 RINCIAN DANA ALOKASI KHUSUS NONFISIK MENURUT PROVINSI/KABUPATEN/KOTA
TAHUN ANGGARAN 2024**

(dalam ribuan rupiah)

NO	NAMA DAERAH	BANTUAN OPERASIONAL KELUARGA BERENCANA	DANA PENINGKATAN KAPASITAS KOPERASI DAN UMK	DANA PELAYANAN KEPARIWISATAAN	DANA BANTUAN BIAYA LAYANAN PENGOLAHAN SAMPAH	DANA PELAYANAN PERLINDUNGAN PEREMPUAN DAN ANAK
(1)	(2)	(19)	(20)	(21)	(22)	(23)
40	Kota Medan	11.632.746	343.484	0	0	342.000
41	Kota Pematang Siantar	4.112.207	0	0	0	0
42	Kota Sibolga	2.181.741	0	0	0	406.000
43	Kota Tanjung Balai	2.733.451	0	0	0	0
44	Kota Tebing Tinggi	3.150.445	460.232	0	0	520.000
45	Kota Padang Sidempuan	3.722.516	0	0	0	0
46	Kab. Pakpak Bharat	2.691.667	415.332	1.323.000	0	0
47	Kab. Nias Selatan	9.289.527	493.908	0	0	0



**PRESIDEN
REPUBLIK INDONESIA**

- 1129 -

**V.13 RINCIAN DANA ALOKASI KHUSUS NONFISIK MENURUT PROVINSI/KABUPATEN/KOTA
TAHUN ANGGARAN 2024**

(dalam ribuan rupiah)

NO	NAMA DAERAH	DANA FASILITASI PENANAMAN MODAL	DANA KETAHANAN PANGAN DAN PERTANIAN	DANA PENGUATAN KAPASITAS KELEMBAGAAN SENTRA IKM	TOTAL DAK NONFISIK T.A. 2024
(1)	(2)	(24)	(25)	(26)	(27)
40	Kota Medan	355.089	260.000	0	541.174.326
41	Kota Pematang Siantar	398.459	520.000	0	118.795.731
42	Kota Sibolga	0	0	0	49.343.609
43	Kota Tanjung Balai	0	260.000	0	64.188.862
44	Kota Tebing Tinggi	0	520.000	0	75.928.597
45	Kota Padang Sidempuan	388.242	0	0	97.998.255
46	Kab. Pakpak Bharat	401.245	780.000	0	45.011.659
47	Kab. Nias Selatan	0	780.000	0	206.695.922



**PRESIDEN
REPUBLIK INDONESIA**

- 1130 -

**V.13 RINCIAN DANA ALOKASI KHUSUS NONFISIK MENURUT PROVINSI/KABUPATEN/KOTA
TAHUN ANGGARAN 2024**

(dalam ribuan rupiah)

NO	NAMA DAERAH	BANTUAN OPERASIONAL SATUAN PENDIDIKAN (BOSP)			
		BANTUAN OPERASIONAL SEKOLAH		BANTUAN OPERASIONAL PENYELENGGARAAN PAUD	
		REGULER	KINERJA	REGULER	KINERJA
(1)	(2)	(3)	(4)	(5)	(6)
48	Kab. Humbang Hasundutan	39.739.140	1.485.000	3.508.200	0
49	Kab. Serdang Bedagai	84.287.600	3.110.000	5.540.400	135.000
50	Kab. Samosir	27.843.240	1.195.000	1.999.360	30.000
51	Kab. Batu Bara	57.924.700	1.827.500	4.612.200	90.000
52	Kab. Padang Lawas	38.535.320	1.045.000	3.913.440	0
53	Kab. Padang Lawas Utara	38.781.360	1.327.500	2.968.560	75.000
54	Kab. Labuhanbatu Selatan	45.656.670	1.320.000	3.547.050	75.000
55	Kab. Labuhanbatu Utara	49.404.280	1.355.000	3.096.970	30.000



PRESIDEN
REPUBLIK INDONESIA

- 1131 -

V.13 RINCIAN DANA ALOKASI KHUSUS NONFISIK MENURUT PROVINSI/KABUPATEN/KOTA
TAHUN ANGGARAN 2024

(dalam ribuan rupiah)

NO	NAMA DAERAH	BANTUAN OPERASIONAL SATUAN PENDIDIKAN (BOSP)			TUNJANGAN GURU ASN DAERAH		
		BANTUAN OPERASIONAL PENYELENGGARAAN PENDIDIKAN KESETARAAN		TOTAL BOSP	TUNJANGAN PROFESI GURU	TAMBAHAN PENGHASILAN GURU	TUNJANGAN KHUSUS GURU
		REGULER	KINERJA				
(1)	(2)	(7)	(8)	(9)	(10)	(11)	(12)
48	Kab. Humbang Hasundutan	34.390	0	44.766.730	60.015.157	1.148.076	1.132.978
49	Kab. Serdang Bedagai	5.397.700	135.000	98.605.700	94.927.492	1.996.982	0
50	Kab. Samosir	34.560	0	31.102.160	46.400.237	1.324.113	869.052
51	Kab. Batu Bara	1.263.900	45.000	65.763.300	65.387.305	1.892.638	0
52	Kab. Padang Lawas	1.525.810	90.000	45.109.570	56.809.200	2.426.576	9.158.335
53	Kab. Padang Lawas Utara	1.149.730	135.000	44.437.150	54.365.369	1.059.620	6.042.910
54	Kab. Labuhanbatu Selatan	702.880	45.000	51.346.600	47.916.495	1.111.772	0
55	Kab. Labuhanbatu Utara	381.770	45.000	54.313.020	71.154.315	774.444	1.960.142



PRESIDEN
REPUBLIK INDONESIA

- 1132 -

V.13 RINCIAN DANA ALOKASI KHUSUS NONFISIK MENURUT PROVINSI/KABUPATEN/KOTA
TAHUN ANGGARAN 2024

(dalam ribuan rupiah)

NO	NAMA DAERAH	BANTUAN OPERASIONAL PENYELENGGARAAN MUSEUM DAN TAMAN BUDAYA		BANTUAN OPERASIONAL KESEHATAN (BOK)			
		MUSEUM	TAMAN BUDAYA	BOK DINAS			BOK PUSKESMAS
				BOK PROVINSI	BOK KABUPATEN /KOTA	BOK PENGAWASAN OBAT DAN MAKANAN	
(1)	(2)	(13)	(14)	(15)	(16)	(17)	(18)
48	Kab. Humbang Hasundutan	0	0	0	5.936.243	0	10.367.770
49	Kab. Serdang Bedagai	0	0	0	9.084.029	0	16.461.342
50	Kab. Samosir	0	0	0	2.847.290	256.601	8.576.225
51	Kab. Batu Bara	0	0	0	8.119.219	396.223	14.230.257
52	Kab. Padang Lawas	0	0	0	4.294.829	314.131	12.969.220
53	Kab. Padang Lawas Utara	0	0	0	4.189.848	265.901	17.566.473
54	Kab. Labuhanbatu Selatan	0	0	0	2.934.206	0	7.772.837
55	Kab. Labuhanbatu Utara	0	0	0	8.018.948	314.131	14.976.863



**PRESIDEN
REPUBLIK INDONESIA**

- 1133 -

V.13 RINCIAN DANA ALOKASI KHUSUS NONFISIK MENURUT PROVINSI/KABUPATEN/KOTA
TAHUN ANGGARAN 2024

(dalam ribuan rupiah)

NO	NAMA DAERAH	BANTUAN OPERASIONAL KELUARGA BERENCANA	DANA PENINGKATAN KAPASITAS KOPERASI DAN UMK	DANA PELAYANAN KEPARIWISATAAN	DANA BANTUAN BIAYA LAYANAN PENGOLAHAN SAMPAH	DANA PELAYANAN PERLINDUNGAN PEREMPUAN DAN ANAK
(1)	(2)	(19)	(20)	(21)	(22)	(23)
48	Kab. Humbang Hasundutan	4.067.378	353.025	1.638.000	0	0
49	Kab. Serdang Bedagai	8.112.241	423.516	0	0	406.000
50	Kab. Samosir	3.868.471	464.711	1.838.000	0	0
51	Kab. Batu Bara	5.737.163	529.255	0	0	0
52	Kab. Padang Lawas	7.247.841	0	0	0	0
53	Kab. Padang Lawas Utara	7.593.448	0	0	0	406.000
54	Kab. Labuhanbatu Selatan	3.129.703	0	0	0	0
55	Kab. Labuhanbatu Utara	4.355.306	0	0	0	520.000



PRESIDEN
REPUBLIK INDONESIA

- 1134 -

V.13 RINCIAN DANA ALOKASI KHUSUS NONFISIK MENURUT PROVINSI/KABUPATEN/KOTA
TAHUN ANGGARAN 2024

(dalam ribuan rupiah)

NO	NAMA DAERAH	DANA FASILITASI PENANAMAN MODAL	DANA KETAHANAN PANGAN DAN PERTANIAN	DANA PENGUATAN KAPASITAS KELEMBAGAAN SENTRA IKM	TOTAL DAK NONFISIK T.A. 2024
(1)	(2)	(24)	(25)	(26)	(27)
48	Kab. Humbang Hasundutan	631.908	520.000	965.945	131.543.210
49	Kab. Serdang Bedagai	609.159	1.085.575	0	231.712.036
50	Kab. Samosir	602.840	650.000	1.972.760	100.772.460
51	Kab. Batu Bara	604.104	650.000	0	163.309.464
52	Kab. Padang Lawas	394.744	780.000	0	139.504.446
53	Kab. Padang Lawas Utara	0	650.000	0	136.576.719
54	Kab. Labuhanbatu Selatan	383.598	520.000	0	115.115.211
55	Kab. Labuhanbatu Utara	0	780.000	0	157.167.169



**PRESIDEN
REPUBLIK INDONESIA**

- 1135 -

**V.13 RINCIAN DANA ALOKASI KHUSUS NONFISIK MENURUT PROVINSI/KABUPATEN/KOTA
TAHUN ANGGARAN 2024**

(dalam ribuan rupiah)

NO	NAMA DAERAH	BANTUAN OPERASIONAL SATUAN PENDIDIKAN (BOSP)			
		BANTUAN OPERASIONAL SEKOLAH		BANTUAN OPERASIONAL PENYELENGGARAAN PAUD	
		REGULER	KINERJA	REGULER	KINERJA
(1)	(2)	(3)	(4)	(5)	(6)
56	Kab. Nias Utara	28.611.980	935.000	3.065.920	30.000
57	Kab. Nias Barat	19.153.730	957.500	1.341.120	30.000
58	Kota Gunungsitoli	26.497.310	755.000	2.536.320	120.000
59	Provinsi Sumatera Barat	417.109.620	8.543.750	0	0
60	Kab. Lima Puluh Kota	51.734.840	2.912.500	4.003.800	255.000
61	Kab. Agam	61.391.900	3.012.500	5.407.200	255.000
62	Kab. Kepulauan Mentawai	22.007.420	730.000	1.189.650	0
63	Kab. Padang Pariaman	57.458.400	1.925.000	4.281.600	90.000



**PRESIDEN
REPUBLIK INDONESIA**

- 1136 -

**V.13 RINCIAN DANA ALOKASI KHUSUS NONFISIK MENURUT PROVINSI/KABUPATEN/KOTA
TAHUN ANGGARAN 2024**

(dalam ribuan rupiah)

NO	NAMA DAERAH	BANTUAN OPERASIONAL SATUAN PENDIDIKAN (BOSP)			TUNJANGAN GURU ASN DAERAH		
		BANTUAN OPERASIONAL PENYELENGGARAAN PENDIDIKAN KESETARAAN		TOTAL BOSP	TUNJANGAN PROFESI GURU	TAMBAHAN PENGHASILAN GURU	TUNJANGAN KHUSUS GURU
		REGULER	KINERJA				
(1)	(2)	(7)	(8)	(9)	(10)	(11)	(12)
56	Kab. Nias Utara	511.020	0	33.153.920	31.089.308	801.064	24.857.850
57	Kab. Nias Barat	115.390	0	21.597.740	37.122.439	892.054	54.628.591
58	Kota Gunungsitoli	1.313.630	135.000	31.357.260	34.146.894	968.304	2.734.977
59	Provinsi Sumatera Barat	0	0	425.653.370	489.226.856	4.859.852	3.026.016
60	Kab. Lima Puluh Kota	4.733.900	135.000	63.775.040	127.295.655	2.498.643	0
61	Kab. Agam	3.071.900	90.000	73.228.500	144.281.382	2.393.015	0
62	Kab. Kepulauan Mentawai	1.166.580	0	25.093.650	19.818.721	1.471.560	22.505.272
63	Kab. Padang Pariaman	1.092.600	135.000	64.982.600	127.224.846	3.112.457	0



PRESIDEN
REPUBLIK INDONESIA

- 1137 -

V.13 RINCIAN DANA ALOKASI KHUSUS NONFISIK MENURUT PROVINSI/KABUPATEN/KOTA
TAHUN ANGGARAN 2024

(dalam ribuan rupiah)

NO	NAMA DAERAH	BANTUAN OPERASIONAL PENYELENGGARAAN MUSEUM DAN TAMAN BUDAYA		BANTUAN OPERASIONAL KESEHATAN (BOK)			
		MUSEUM	TAMAN BUDAYA	BOK DINAS			BOK PUSKESMAS
				BOK PROVINSI	BOK KABUPATEN /KOTA	BOK PENGAWASAN OBAT DAN MAKANAN	
(1)	(2)	(13)	(14)	(15)	(16)	(17)	(18)
56	Kab. Nias Utara	0	0	0	3.060.866	329.631	8.475.345
57	Kab. Nias Barat	0	0	0	2.951.821	361.523	10.904.655
58	Kota Gunungsitoli	0	0	0	2.635.074	407.131	5.614.002
59	Provinsi Sumatera Barat	2.000.000	2.000.000	6.991.591	0	0	0
60	Kab. Lima Puluh Kota	0	0	0	5.413.184	385.131	15.506.116
61	Kab. Agam	700.000	0	0	10.259.894	503.831	12.738.131
62	Kab. Kepulauan Mentawai	0	0	0	3.522.256	268.101	11.595.137
63	Kab. Padang Pariaman	0	0	0	12.342.506	494.131	19.541.143



**PRESIDEN
REPUBLIK INDONESIA**

- 1138 -

V.13 RINCIAN DANA ALOKASI KHUSUS NONFISIK MENURUT PROVINSI/KABUPATEN/KOTA
TAHUN ANGGARAN 2024

(dalam ribuan rupiah)

NO	NAMA DAERAH	BANTUAN OPERASIONAL KELUARGA BERENCANA	DANA PENINGKATAN KAPASITAS KOPERASI DAN UMK	DANA PELAYANAN KEPARIWISATAAN	DANA BANTUAN BIAYA LAYANAN PENGOLAHAN SAMPAH	DANA PELAYANAN PERLINDUNGAN PEREMPUAN DAN ANAK
(1)	(2)	(19)	(20)	(21)	(22)	(23)
56	Kab. Nias Utara	4.284.681	516.346	1.123.000	0	0
57	Kab. Nias Barat	3.166.626	0	958.000	0	0
58	Kota Gunungsitoli	3.105.675	0	0	0	520.000
59	Provinsi Sumatera Barat	0	5.246.077	0	0	406.000
60	Kab. Lima Puluh Kota	4.970.944	0	0	0	406.000
61	Kab. Agam	6.046.063	619.615	1.123.000	0	406.000
62	Kab. Kepulauan Mentawai	2.534.460	0	0	0	0
63	Kab. Padang Pariaman	5.052.979	538.808	1.238.742	0	0



**PRESIDEN
REPUBLIK INDONESIA**

- 1139 -

**V.13 RINCIAN DANA ALOKASI KHUSUS NONFISIK MENURUT PROVINSI/KABUPATEN/KOTA
TAHUN ANGGARAN 2024**

(dalam ribuan rupiah)

NO	NAMA DAERAH	DANA FASILITASI PENANAMAN MODAL	DANA KETAHANAN PANGAN DAN PERTANIAN	DANA PENGUATAN KAPASITAS KELEMBAGAAN SENTRA IKM	TOTAL DAK NONFISIK T.A. 2024
(1)	(2)	(24)	(25)	(26)	(27)
56	Kab. Nias Utara	606.632	650.000	1.719.002	110.667.645
57	Kab. Nias Barat	381.740	650.000	0	133.615.189
58	Kota Gunungsitoli	392.886	650.000	0	82.532.203
59	Provinsi Sumatera Barat	1.669.723	0	0	941.079.485
60	Kab. Lima Puluh Kota	812.682	0	0	221.063.395
61	Kab. Agam	624.325	791.725	0	253.715.481
62	Kab. Kepulauan Mentawai	391.957	0	0	87.201.114
63	Kab. Padang Pariaman	824.857	608.650	0	235.961.719



**PRESIDEN
REPUBLIK INDONESIA**

- 1140 -

**V.13 RINCIAN DANA ALOKASI KHUSUS NONFISIK MENURUT PROVINSI/KABUPATEN/KOTA
TAHUN ANGGARAN 2024**

(dalam ribuan rupiah)

NO	NAMA DAERAH	BANTUAN OPERASIONAL SATUAN PENDIDIKAN (BOSP)			
		BANTUAN OPERASIONAL SEKOLAH		BANTUAN OPERASIONAL PENYELENGGARAAN PAUD	
		REGULER	KINERJA	REGULER	KINERJA
(1)	(2)	(3)	(4)	(5)	(6)
64	Kab. Pasaman	40.909.600	1.335.000	5.712.000	30.000
65	Kab. Pesisir Selatan	67.348.000	2.912.500	6.904.800	195.000
66	Kab. Sijunjung	36.155.800	1.440.000	5.071.200	30.000
67	Kab. Solok	57.503.960	2.155.000	5.798.400	30.000
68	Kab. Tanah Datar	42.119.600	2.205.000	4.343.400	210.000
69	Kota Bukit Tinggi	21.547.380	1.235.000	2.287.500	60.000
70	Kota Padang Panjang	9.119.500	395.000	1.409.400	30.000
71	Kota Padang	119.695.700	3.762.500	9.278.400	315.000



PRESIDEN
REPUBLIK INDONESIA

- 1141 -

V.13 RINCIAN DANA ALOKASI KHUSUS NONFISIK MENURUT PROVINSI/KABUPATEN/KOTA
TAHUN ANGGARAN 2024

(dalam ribuan rupiah)

NO	NAMA DAERAH	BANTUAN OPERASIONAL SATUAN PENDIDIKAN (BOSP)			TUNJANGAN GURU ASN DAERAH		
		BANTUAN OPERASIONAL PENYELENGGARAAN PENDIDIKAN KESETARAAN		TOTAL BOSP	TUNJANGAN PROFESI GURU	TAMBAHAN PENGHASILAN GURU	TUNJANGAN KHUSUS GURU
		REGULER	KINERJA				
(1)	(2)	(7)	(8)	(9)	(10)	(11)	(12)
64	Kab. Pasaman	3.922.300	90.000	51.998.900	83.532.091	1.382.219	0
65	Kab. Pesisir Selatan	7.108.700	90.000	84.559.000	143.607.771	4.109.887	1.313.032
66	Kab. Sijunjung	2.098.400	45.000	44.840.400	75.081.885	1.336.061	0
67	Kab. Solok	3.984.500	180.000	69.651.860	109.361.256	1.797.500	5.313.238
68	Kab. Tanah Datar	1.313.200	45.000	50.236.200	106.118.751	2.456.738	0
69	Kota Bukit Tinggi	909.640	90.000	26.129.520	29.769.334	413.525	0
70	Kota Padang Panjang	491.100	90.000	11.535.000	17.786.354	165.696	0
71	Kota Padang	5.461.700	135.000	138.648.300	157.080.722	1.733.966	0



PRESIDEN
REPUBLIK INDONESIA

- 1142 -

V.13 RINCIAN DANA ALOKASI KHUSUS NONFISIK MENURUT PROVINSI/KABUPATEN/KOTA
TAHUN ANGGARAN 2024

(dalam ribuan rupiah)

NO	NAMA DAERAH	BANTUAN OPERASIONAL PENYELENGGARAAN MUSEUM DAN TAMAN BUDAYA		BANTUAN OPERASIONAL KESEHATAN (BOK)			
		MUSEUM	TAMAN BUDAYA	BOK DINAS			BOK PUSKESMAS
				BOK PROVINSI	BOK KABUPATEN /KOTA	BOK PENGAWASAN OBAT DAN MAKANAN	
(1)	(2)	(13)	(14)	(15)	(16)	(17)	(18)
64	Kab. Pasaman	700.000	0	0	10.890.451	321.401	12.056.352
65	Kab. Pesisir Selatan	0	0	0	10.231.470	372.331	15.890.840
66	Kab. Sijunjung	0	0	0	5.723.311	372.331	6.731.285
67	Kab. Solok	0	0	0	11.862.135	421.101	15.236.955
68	Kab. Tanah Datar	0	0	0	6.632.719	426.344	11.500.645
69	Kota Bukit Tinggi	1.400.000	0	0	2.828.038	427.331	4.004.721
70	Kota Padang Panjang	0	0	0	3.473.659	372.331	2.635.210
71	Kota Padang	0	0	0	16.280.843	545.344	14.805.147



**PRESIDEN
REPUBLIK INDONESIA**

- 1143 -

**V.13 RINCIAN DANA ALOKASI KHUSUS NONFISIK MENURUT PROVINSI/KABUPATEN/KOTA
TAHUN ANGGARAN 2024**

(dalam ribuan rupiah)

NO	NAMA DAERAH	BANTUAN OPERASIONAL KELUARGA BERENCANA	DANA PENINGKATAN KAPASITAS KOPERASI DAN UMK	DANA PELAYANAN KEPARIWISATAAN	DANA BANTUAN BIAYA LAYANAN PENGOLAHAN SAMPAH	DANA PELAYANAN PERLINDUNGAN PEREMPUAN DAN ANAK
(1)	(2)	(19)	(20)	(21)	(22)	(23)
64	Kab. Pasaman	3.682.361	538.808	0	0	0
65	Kab. Pesisir Selatan	6.779.196	619.615	1.123.000	0	406.000
66	Kab. Sijunjung	3.488.220	0	0	0	406.000
67	Kab. Solok	4.526.095	695.907	1.123.000	0	406.000
68	Kab. Tanah Datar	4.878.797	563.520	1.123.000	0	406.000
69	Kota Bukit Tinggi	1.848.271	0	0	0	406.000
70	Kota Padang Panjang	1.534.124	0	0	0	520.000
71	Kota Padang	7.377.313	391.190	1.638.000	0	0



**PRESIDEN
REPUBLIK INDONESIA**

- 1144 -

**V.13 RINCIAN DANA ALOKASI KHUSUS NONFISIK MENURUT PROVINSI/KABUPATEN/KOTA
TAHUN ANGGARAN 2024**

(dalam ribuan rupiah)

NO	NAMA DAERAH	DANA FASILITASI PENANAMAN MODAL	DANA KETAHANAN PANGAN DAN PERTANIAN	DANA PENGUATAN KAPASITAS KELEMBAGAAN SENTRA IKM	TOTAL DAK NONFISIK T.A. 2024
(1)	(2)	(24)	(25)	(26)	(27)
64	Kab. Pasaman	623.061	0	0	165.725.644
65	Kab. Pesisir Selatan	830.945	0	2.286.141	272.129.228
66	Kab. Sijunjung	417.964	0	0	138.397.457
67	Kab. Solok	823.335	967.300	500.000	222.685.682
68	Kab. Tanah Datar	783.767	2.110.750	2.286.141	189.523.372
69	Kota Bukit Tinggi	401.245	0	0	67.627.985
70	Kota Padang Panjang	581.355	0	0	38.603.729
71	Kota Padang	638.227	0	2.286.141	341.425.193



**PRESIDEN
REPUBLIK INDONESIA**

- 1145 -

**V.13 RINCIAN DANA ALOKASI KHUSUS NONFISIK MENURUT PROVINSI/KABUPATEN/KOTA
TAHUN ANGGARAN 2024**

(dalam ribuan rupiah)

NO	NAMA DAERAH	BANTUAN OPERASIONAL SATUAN PENDIDIKAN (BOSP)			
		BANTUAN OPERASIONAL SEKOLAH		BANTUAN OPERASIONAL PENYELENGGARAAN PAUD	
		REGULER	KINERJA	REGULER	KINERJA
(1)	(2)	(3)	(4)	(5)	(6)
72	Kota Payakumbuh	23.990.300	1.770.000	2.893.800	150.000
73	Kota Sawahlunto	8.186.720	862.500	1.335.600	45.000
74	Kota Solok	12.428.300	455.000	1.364.400	30.000
75	Kota Pariaman	13.729.300	1.045.000	1.909.200	45.000
76	Kab. Pasaman Barat	63.736.700	2.060.000	5.412.000	30.000
77	Kab. Dharmasraya	33.551.300	1.237.500	4.221.600	60.000
78	Kab. Solok Selatan	23.923.440	1.467.500	2.352.000	75.000
79	Provinsi Riau	447.940.210	9.666.250	0	0



**PRESIDEN
REPUBLIK INDONESIA**

- 1146 -

**V.13 RINCIAN DANA ALOKASI KHUSUS NONFISIK MENURUT PROVINSI/KABUPATEN/KOTA
TAHUN ANGGARAN 2024**

(dalam ribuan rupiah)

NO	NAMA DAERAH	BANTUAN OPERASIONAL SATUAN PENDIDIKAN (BOSP)			TUNJANGAN GURU ASN DAERAH		
		BANTUAN OPERASIONAL PENYELENGGARAAN PENDIDIKAN KESETARAAN		TOTAL BOSP	TUNJANGAN PROFESI GURU	TAMBAHAN PENGHASILAN GURU	TUNJANGAN KHUSUS GURU
		REGULER	KINERJA				
(1)	(2)	(7)	(8)	(9)	(10)	(11)	(12)
72	Kota Payakumbuh	1.040.300	90.000	29.934.400	38.819.258	658.292	0
73	Kota Sawahlunto	320.240	0	10.750.060	25.944.005	343.286	0
74	Kota Solok	257.400	45.000	14.580.100	23.623.625	277.813	0
75	Kota Pariaman	1.107.100	90.000	17.925.600	30.287.145	252.068	0
76	Kab. Pasaman Barat	2.743.700	135.000	74.117.400	93.271.185	1.251.734	0
77	Kab. Dharmasraya	768.700	135.000	39.974.100	61.966.377	2.119.500	3.100.669
78	Kab. Solok Selatan	1.923.200	135.000	29.876.140	56.449.979	563.485	4.876.897
79	Provinsi Riau	0	0	457.606.460	351.312.295	12.235.246	6.364.387



PRESIDEN
REPUBLIK INDONESIA

- 1147 -

V.13 RINCIAN DANA ALOKASI KHUSUS NONFISIK MENURUT PROVINSI/KABUPATEN/KOTA
TAHUN ANGGARAN 2024

(dalam ribuan rupiah)

NO	NAMA DAERAH	BANTUAN OPERASIONAL PENYELENGGARAAN MUSEUM DAN TAMAN BUDAYA		BANTUAN OPERASIONAL KESEHATAN (BOK)			
		MUSEUM	TAMAN BUDAYA	BOK DINAS			BOK PUSKESMAS
				BOK PROVINSI	BOK KABUPATEN /KOTA	BOK PENGAWASAN OBAT DAN MAKANAN	
(1)	(2)	(13)	(14)	(15)	(16)	(17)	(18)
72	Kota Payakumbuh	0	0	0	4.783.049	378.944	5.584.098
73	Kota Sawahlunto	2.300.000	0	0	2.671.088	391.488	4.064.655
74	Kota Solok	0	0	0	4.150.200	329.631	2.632.151
75	Kota Pariaman	0	0	0	3.956.057	372.901	5.710.725
76	Kab. Pasaman Barat	0	0	0	6.231.404	375.831	10.332.429
77	Kab. Dharmasraya	0	0	0	11.534.395	372.331	12.700.115
78	Kab. Solok Selatan	0	0	0	5.775.489	329.631	3.724.430
79	Provinsi Riau	1.500.000	1.800.000	7.215.501	0	0	0



**PRESIDEN
REPUBLIK INDONESIA**

- 1148 -

**V.13 RINCIAN DANA ALOKASI KHUSUS NONFISIK MENURUT PROVINSI/KABUPATEN/KOTA
TAHUN ANGGARAN 2024**

(dalam ribuan rupiah)

NO	NAMA DAERAH	BANTUAN OPERASIONAL KELUARGA BERENCANA	DANA PENINGKATAN KAPASITAS KOPERASI DAN UMK	DANA PELAYANAN KEPARIWISATAAN	DANA BANTUAN BIAYA LAYANAN PENGOLAHAN SAMPAH	DANA PELAYANAN PERLINDUNGAN PEREMPUAN DAN ANAK
(1)	(2)	(19)	(20)	(21)	(22)	(23)
72	Kota Payakumbuh	2.728.757	606.707	0	0	0
73	Kota Sawahlunto	2.329.094	0	0	0	520.000
74	Kota Solok	1.669.897	527.583	0	0	520.000
75	Kota Pariaman	3.173.252	612.881	0	0	520.000
76	Kab. Pasaman Barat	4.358.243	0	0	0	0
77	Kab. Dharmasraya	4.069.970	0	0	0	520.000
78	Kab. Solok Selatan	2.613.669	606.707	0	0	406.000
79	Provinsi Riau	0	4.616.683	0	0	342.000



**PRESIDEN
REPUBLIK INDONESIA**

- 1149 -

**V.13 RINCIAN DANA ALOKASI KHUSUS NONFISIK MENURUT PROVINSI/KABUPATEN/KOTA
TAHUN ANGGARAN 2024**

(dalam ribuan rupiah)

NO	NAMA DAERAH	DANA FASILITASI PENANAMAN MODAL	DANA KETAHANAN PANGAN DAN PERTANIAN	DANA PENGUATAN KAPASITAS KELEMBAGAAN SENTRA IKM	TOTAL DAK NONFISIK T.A. 2024
(1)	(2)	(24)	(25)	(26)	(27)
72	Kota Payakumbuh	573.772	0	0	84.067.277
73	Kota Sawahlunto	194.586	0	1.972.760	51.481.022
74	Kota Solok	404.032	0	0	48.715.032
75	Kota Pariaman	397.530	0	0	63.208.159
76	Kab. Pasaman Barat	614.215	0	0	190.552.441
77	Kab. Dharmasraya	580.092	0	0	136.937.549
78	Kab. Solok Selatan	625.589	0	0	105.848.016
79	Provinsi Riau	842.744	0	0	843.835.316



**PRESIDEN
REPUBLIK INDONESIA**

- 1150 -

**V.13 RINCIAN DANA ALOKASI KHUSUS NONFISIK MENURUT PROVINSI/KABUPATEN/KOTA
TAHUN ANGGARAN 2024**

(dalam ribuan rupiah)

NO	NAMA DAERAH	BANTUAN OPERASIONAL SATUAN PENDIDIKAN (BOSP)			
		BANTUAN OPERASIONAL SEKOLAH		BANTUAN OPERASIONAL PENYELENGGARAAN PAUD	
		REGULER	KINERJA	REGULER	KINERJA
(1)	(2)	(3)	(4)	(5)	(6)
80	Kab. Bengkalis	96.795.500	2.640.000	7.401.600	30.000
81	Kab. Indragiri Hilir	85.724.600	3.670.000	5.517.000	75.000
82	Kab. Indragiri Hulu	72.177.700	1.950.000	4.412.400	210.000
83	Kab. Kampar	127.804.900	3.705.000	10.990.200	30.000
84	Kab. Kuantan Singingi	45.288.600	1.770.000	5.597.400	225.000
85	Kab. Pelalawan	69.038.800	2.135.000	4.172.400	105.000
86	Kab. Rokan Hilir	102.589.570	2.872.500	7.072.950	120.000
87	Kab. Rokan Hulu	91.949.820	2.020.000	8.319.600	30.000



**PRESIDEN
REPUBLIK INDONESIA**

- 1151 -

**V.13 RINCIAN DANA ALOKASI KHUSUS NONFISIK MENURUT PROVINSI/KABUPATEN/KOTA
TAHUN ANGGARAN 2024**

(dalam ribuan rupiah)

NO	NAMA DAERAH	BANTUAN OPERASIONAL SATUAN PENDIDIKAN (BOSP)			TUNJANGAN GURU ASN DAERAH		
		BANTUAN OPERASIONAL PENYELENGGARAAN PENDIDIKAN KESETARAAN		TOTAL BOSP	TUNJANGAN PROFESI GURU	TAMBAHAN PENGHASILAN GURU	TUNJANGAN KHUSUS GURU
		REGULER	KINERJA				
(1)	(2)	(7)	(8)	(9)	(10)	(11)	(12)
80	Kab. Bengkalis	1.505.800	90.000	108.462.900	126.232.989	5.143.093	0
81	Kab. Indragiri Hilir	1.666.700	90.000	96.743.300	110.532.750	2.222.178	34.490.059
82	Kab. Indragiri Hulu	1.227.700	90.000	80.067.800	87.829.200	1.465.936	0
83	Kab. Kampar	3.645.900	45.000	146.221.000	165.307.989	709.427	5.447.011
84	Kab. Kuantan Singingi	428.700	45.000	53.354.700	83.961.335	1.387.717	1.449.233
85	Kab. Pelalawan	898.400	45.000	76.394.600	88.330.026	2.868.652	9.983.818
86	Kab. Rokan Hilir	3.728.660	90.000	116.473.680	116.378.730	3.813.195	3.623.830
87	Kab. Rokan Hulu	2.294.500	135.000	104.748.920	100.362.538	2.355.974	5.457.639



PRESIDEN
REPUBLIK INDONESIA

- 1152 -

V.13 RINCIAN DANA ALOKASI KHUSUS NONFISIK MENURUT PROVINSI/KABUPATEN/KOTA
TAHUN ANGGARAN 2024

(dalam ribuan rupiah)

NO	NAMA DAERAH	BANTUAN OPERASIONAL PENYELENGGARAAN MUSEUM DAN TAMAN BUDAYA		BANTUAN OPERASIONAL KESEHATAN (BOK)			
		MUSEUM	TAMAN BUDAYA	BOK DINAS			BOK PUSKESMAS
				BOK PROVINSI	BOK KABUPATEN /KOTA	BOK PENGAWASAN OBAT DAN MAKANAN	
(1)	(2)	(13)	(14)	(15)	(16)	(17)	(18)
80	Kab. Bengkalis	0	0	0	6.677.767	0	14.709.399
81	Kab. Indragiri Hilir	0	0	0	10.159.427	374.831	26.478.163
82	Kab. Indragiri Hulu	0	0	0	6.301.651	372.331	13.991.273
83	Kab. Kampar	0	0	0	13.009.496	481.331	27.713.959
84	Kab. Kuantan Singingi	0	0	0	6.252.482	320.331	13.817.855
85	Kab. Pelalawan	0	0	0	3.340.890	367.101	6.348.564
86	Kab. Rokan Hilir	0	0	0	6.448.866	427.331	16.935.717
87	Kab. Rokan Hulu	0	0	0	12.866.372	0	17.873.299



**PRESIDEN
REPUBLIK INDONESIA**

- 1153 -

**V.13 RINCIAN DANA ALOKASI KHUSUS NONFISIK MENURUT PROVINSI/KABUPATEN/KOTA
TAHUN ANGGARAN 2024**

(dalam ribuan rupiah)

NO	NAMA DAERAH	BANTUAN OPERASIONAL KELUARGA BERENCANA	DANA PENINGKATAN KAPASITAS KOPERASI DAN UMK	DANA PELAYANAN KEPARIWISATAAN	DANA BANTUAN BIAYA LAYANAN PENGOLAHAN SAMPAH	DANA PELAYANAN PERLINDUNGAN PEREMPUAN DAN ANAK
(1)	(2)	(19)	(20)	(21)	(22)	(23)
80	Kab. Bengkalis	5.102.154	440.401	958.000	0	0
81	Kab. Indragiri Hilir	6.145.915	0	0	0	406.000
82	Kab. Indragiri Hulu	5.299.246	0	0	0	406.000
83	Kab. Kampar	8.220.079	425.132	0	0	520.000
84	Kab. Kuantan Singingi	5.089.152	0	0	0	342.000
85	Kab. Pelalawan	3.697.220	0	0	0	406.000
86	Kab. Rokan Hilir	5.642.581	404.106	0	0	406.000
87	Kab. Rokan Hulu	5.749.827	477.620	0	0	406.000



**PRESIDEN
REPUBLIK INDONESIA**

- 1154 -

**V.13 RINCIAN DANA ALOKASI KHUSUS NONFISIK MENURUT PROVINSI/KABUPATEN/KOTA
TAHUN ANGGARAN 2024**

(dalam ribuan rupiah)

NO	NAMA DAERAH	DANA FASILITASI PENANAMAN MODAL	DANA KETAHANAN PANGAN DAN PERTANIAN	DANA PENGUATAN KAPASITAS KELEMBAGAAN SENTRA IKM	TOTAL DAK NONFISIK T.A. 2024
(1)	(2)	(24)	(25)	(26)	(27)
80	Kab. Bengkalis	623.061	0	0	268.349.764
81	Kab. Indragiri Hilir	595.257	518.650	0	288.666.530
82	Kab. Indragiri Hulu	410.534	0	0	196.143.971
83	Kab. Kampar	614.215	0	0	368.669.639
84	Kab. Kuantan Singingi	569.981	0	0	166.544.786
85	Kab. Pelalawan	0	2.476.900	0	194.213.771
86	Kab. Rokan Hilir	395.673	0	0	270.949.709
87	Kab. Rokan Hulu	601.576	0	0	250.899.765



**PRESIDEN
REPUBLIK INDONESIA**

- 1155 -

**V.13 RINCIAN DANA ALOKASI KHUSUS NONFISIK MENURUT PROVINSI/KABUPATEN/KOTA
TAHUN ANGGARAN 2024**

(dalam ribuan rupiah)

NO	NAMA DAERAH	BANTUAN OPERASIONAL SATUAN PENDIDIKAN (BOSP)			
		BANTUAN OPERASIONAL SEKOLAH		BANTUAN OPERASIONAL PENYELENGGARAAN PAUD	
		REGULER	KINERJA	REGULER	KINERJA
(1)	(2)	(3)	(4)	(5)	(6)
88	Kab. Siak	72.050.400	2.595.000	6.921.600	195.000
89	Kota Dumai	49.798.580	1.760.000	2.915.190	165.000
90	Kota Pekanbaru	150.382.100	4.625.000	9.226.800	390.000
91	Kab. Kepulauan Meranti	29.548.220	1.600.000	3.638.100	60.000
92	Provinsi Jambi	216.232.460	6.586.250	0	0
93	Kab. Batang Hari	38.913.400	1.972.500	6.495.600	165.000
94	Kab. Bungo	46.792.760	1.785.000	5.769.000	30.000
95	Kab. Kerinci	28.065.400	2.205.000	7.027.800	105.000



**PRESIDEN
REPUBLIK INDONESIA**

- 1156 -

**V.13 RINCIAN DANA ALOKASI KHUSUS NONFISIK MENURUT PROVINSI/KABUPATEN/KOTA
TAHUN ANGGARAN 2024**

(dalam ribuan rupiah)

NO	NAMA DAERAH	BANTUAN OPERASIONAL SATUAN PENDIDIKAN (BOSP)			TUNJANGAN GURU ASN DAERAH		
		BANTUAN OPERASIONAL PENYELENGGARAAN PENDIDIKAN KESETARAAN		TOTAL BOSP	TUNJANGAN PROFESI GURU	TAMBAHAN PENGHASILAN GURU	TUNJANGAN KHUSUS GURU
		REGULER	KINERJA				
(1)	(2)	(7)	(8)	(9)	(10)	(11)	(12)
88	Kab. Siak	2.176.100	90.000	84.028.100	108.686.797	3.442.123	704.231
89	Kota Dumai	2.169.740	45.000	56.853.510	62.895.540	1.364.206	0
90	Kota Pekanbaru	7.632.900	180.000	172.436.800	122.176.709	1.864.701	0
91	Kab. Kepulauan Meranti	414.280	45.000	35.305.600	41.816.679	2.094.000	20.277.557
92	Provinsi Jambi	0	0	222.818.710	193.191.857	818.288	140.099
93	Kab. Batang Hari	2.648.100	90.000	50.284.600	62.842.731	3.165.500	0
94	Kab. Bungo	1.919.000	90.000	56.385.760	50.757.585	892.568	0
95	Kab. Kerinci	1.212.800	90.000	38.706.000	60.167.551	1.970.556	0



PRESIDEN
REPUBLIK INDONESIA

- 1157 -

V.13 RINCIAN DANA ALOKASI KHUSUS NONFISIK MENURUT PROVINSI/KABUPATEN/KOTA
TAHUN ANGGARAN 2024

(dalam ribuan rupiah)

NO	NAMA DAERAH	BANTUAN OPERASIONAL PENYELENGGARAAN MUSEUM DAN TAMAN BUDAYA		BANTUAN OPERASIONAL KESEHATAN (BOK)			
		MUSEUM	TAMAN BUDAYA	BOK DINAS			BOK PUSKESMAS
				BOK PROVINSI	BOK KABUPATEN /KOTA	BOK PENGAWASAN OBAT DAN MAKANAN	
(1)	(2)	(13)	(14)	(15)	(16)	(17)	(18)
88	Kab. Siak	700.000	0	0	5.120.324	481.331	10.492.777
89	Kota Dumai	0	0	0	6.301.707	494.331	6.988.838
90	Kota Pekanbaru	0	0	0	11.890.684	618.831	14.426.183
91	Kab. Kepulauan Meranti	0	0	0	2.576.689	0	7.129.355
92	Provinsi Jambi	3.800.000	2.000.000	2.763.584	0	0	0
93	Kab. Batang Hari	0	0	0	3.382.305	490.631	12.746.466
94	Kab. Bungo	0	0	0	6.237.961	503.631	14.686.659
95	Kab. Kerinci	0	0	0	9.511.651	381.631	18.491.169



**PRESIDEN
REPUBLIK INDONESIA**

- 1158 -

**V.13 RINCIAN DANA ALOKASI KHUSUS NONFISIK MENURUT PROVINSI/KABUPATEN/KOTA
TAHUN ANGGARAN 2024**

(dalam ribuan rupiah)

NO	NAMA DAERAH	BANTUAN OPERASIONAL KELUARGA BERENCANA	DANA PENINGKATAN KAPASITAS KOPERASI DAN UMK	DANA PELAYANAN KEPARIWISATAAN	DANA BANTUAN BIAYA LAYANAN PENGOLAHAN SAMPAH	DANA PELAYANAN PERLINDUNGAN PEREMPUAN DAN ANAK
(1)	(2)	(19)	(20)	(21)	(22)	(23)
88	Kab. Siak	4.661.570	391.190	0	0	406.000
89	Kota Dumai	3.043.527	0	0	0	520.000
90	Kota Pekanbaru	5.644.193	343.484	0	0	406.000
91	Kab. Kepulauan Meranti	3.864.281	0	0	0	520.000
92	Provinsi Jambi	0	4.409.535	0	0	406.000
93	Kab. Batang Hari	3.758.567	0	0	0	406.000
94	Kab. Bungo	5.152.636	0	0	0	0
95	Kab. Kerinci	5.859.562	465.250	1.091.016	0	0



PRESIDEN
REPUBLIK INDONESIA

- 1159 -

V.13 RINCIAN DANA ALOKASI KHUSUS NONFISIK MENURUT PROVINSI/KABUPATEN/KOTA
TAHUN ANGGARAN 2024

(dalam ribuan rupiah)

NO	NAMA DAERAH	DANA FASILITASI PENANAMAN MODAL	DANA KETAHANAN PANGAN DAN PERTANIAN	DANA PENGUATAN KAPASITAS KELEMBAGAAN SENTRA IKM	TOTAL DAK NONFISIK T.A. 2024
(1)	(2)	(24)	(25)	(26)	(27)
88	Kab. Siak	401.245	395.575	0	219.911.263
89	Kota Dumai	402.174	0	0	138.863.833
90	Kota Pekanbaru	0	0	0	329.807.585
91	Kab. Kepulauan Meranti	0	0	0	113.584.161
92	Provinsi Jambi	1.239.427	0	0	431.587.500
93	Kab. Batang Hari	602.840	922.300	0	138.601.940
94	Kab. Bungo	588.938	0	0	135.205.738
95	Kab. Kerinci	612.951	0	1.719.002	138.976.339



**PRESIDEN
REPUBLIK INDONESIA**

- 1160 -

**V.13 RINCIAN DANA ALOKASI KHUSUS NONFISIK MENURUT PROVINSI/KABUPATEN/KOTA
TAHUN ANGGARAN 2024**

(dalam ribuan rupiah)

NO	NAMA DAERAH	BANTUAN OPERASIONAL SATUAN PENDIDIKAN (BOSP)			
		BANTUAN OPERASIONAL SEKOLAH		BANTUAN OPERASIONAL PENYELENGGARAAN PAUD	
		REGULER	KINERJA	REGULER	KINERJA
(1)	(2)	(3)	(4)	(5)	(6)
96	Kab. Merangin	51.228.560	2.127.500	6.457.800	30.000
97	Kab. Muaro Jambi	50.795.700	1.912.500	4.748.400	30.000
98	Kab. Sarolangun	42.563.780	2.135.000	7.419.000	150.000
99	Kab. Tanjung Jabung Barat	45.239.340	1.427.500	5.127.680	0
100	Kab. Tanjung Jabung Timur	30.416.010	1.185.000	4.511.560	0
101	Kab. Tebo	48.184.260	2.312.500	4.524.000	75.000
102	Kota Jambi	78.579.200	2.820.000	6.882.600	180.000
103	Kota Sungai Penuh	11.598.700	905.000	2.321.400	0



**PRESIDEN
REPUBLIK INDONESIA**

- 1161 -

**V.13 RINCIAN DANA ALOKASI KHUSUS NONFISIK MENURUT PROVINSI/KABUPATEN/KOTA
TAHUN ANGGARAN 2024**

(dalam ribuan rupiah)

NO	NAMA DAERAH	BANTUAN OPERASIONAL SATUAN PENDIDIKAN (BOSP)			TUNJANGAN GURU ASN DAERAH		
		BANTUAN OPERASIONAL PENYELENGGARAAN PENDIDIKAN KESETARAAN		TOTAL BOSP	TUNJANGAN PROFESI GURU	TAMBAHAN PENGHASILAN GURU	TUNJANGAN KHUSUS GURU
		REGULER	KINERJA				
(1)	(2)	(7)	(8)	(9)	(10)	(11)	(12)
96	Kab. Merangin	2.797.500	135.000	62.776.360	63.735.337	1.240.578	2.845.439
97	Kab. Muaro Jambi	539.100	45.000	58.070.700	83.588.430	1.799.250	0
98	Kab. Sarolangun	1.573.600	0	53.841.380	47.426.099	929.117	1.952.727
99	Kab. Tanjung Jabung Barat	2.319.460	135.000	54.248.980	53.987.909	1.109.500	2.414.531
100	Kab. Tanjung Jabung Timur	400.650	45.000	36.558.220	52.942.074	639.942	1.432.498
101	Kab. Tebo	2.370.000	90.000	57.555.760	52.666.203	1.526.967	0
102	Kota Jambi	2.074.200	135.000	90.671.000	70.272.024	0	0
103	Kota Sungai Penuh	421.600	90.000	15.336.700	30.411.023	711.978	0



PRESIDEN
REPUBLIK INDONESIA

- 1162 -

V.13 RINCIAN DANA ALOKASI KHUSUS NONFISIK MENURUT PROVINSI/KABUPATEN/KOTA
TAHUN ANGGARAN 2024

(dalam ribuan rupiah)

NO	NAMA DAERAH	BANTUAN OPERASIONAL PENYELENGGARAAN MUSEUM DAN TAMAN BUDAYA		BANTUAN OPERASIONAL KESEHATAN (BOK)			
		MUSEUM	TAMAN BUDAYA	BOK DINAS			BOK PUSKESMAS
				BOK PROVINSI	BOK KABUPATEN /KOTA	BOK PENGAWASAN OBAT DAN MAKANAN	
(1)	(2)	(13)	(14)	(15)	(16)	(17)	(18)
96	Kab. Merangin	0	0	0	11.128.654	486.831	21.601.876
97	Kab. Muaro Jambi	0	0	0	10.055.014	440.131	18.152.742
98	Kab. Sarolangun	0	0	0	4.670.591	260.101	12.578.605
99	Kab. Tanjung Jabung Barat	0	0	0	5.088.621	404.744	13.122.612
100	Kab. Tanjung Jabung Timur	0	0	0	3.748.901	430.831	14.351.978
101	Kab. Tebo	0	0	0	4.666.237	381.631	16.803.140
102	Kota Jambi	0	0	0	11.020.390	513.131	12.714.164
103	Kota Sungai Penuh	0	0	0	4.165.583	372.331	8.239.856



PRESIDEN
REPUBLIK INDONESIA

- 1163 -

V.13 RINCIAN DANA ALOKASI KHUSUS NONFISIK MENURUT PROVINSI/KABUPATEN/KOTA
TAHUN ANGGARAN 2024

(dalam ribuan rupiah)

NO	NAMA DAERAH	BANTUAN OPERASIONAL KELUARGA BERENCANA	DANA PENINGKATAN KAPASITAS KOPERASI DAN UMK	DANA PELAYANAN KEPARIWISATAAN	DANA BANTUAN BIAYA LAYANAN PENGOLAHAN SAMPAH	DANA PELAYANAN PERLINDUNGAN PEREMPUAN DAN ANAK
(1)	(2)	(19)	(20)	(21)	(22)	(23)
96	Kab. Merangin	6.736.884	554.511	1.323.000	0	406.000
97	Kab. Muaro Jambi	4.806.448	426.557	0	0	0
98	Kab. Sarolangun	4.101.523	0	0	0	0
99	Kab. Tanjung Jabung Barat	4.830.101	0	0	0	342.000
100	Kab. Tanjung Jabung Timur	3.604.857	0	0	0	0
101	Kab. Tebo	4.522.090	0	0	0	0
102	Kota Jambi	4.441.318	477.620	0	0	406.000
103	Kota Sungai Penuh	2.555.495	529.255	0	0	520.000



**PRESIDEN
REPUBLIK INDONESIA**

- 1164 -

**V.13 RINCIAN DANA ALOKASI KHUSUS NONFISIK MENURUT PROVINSI/KABUPATEN/KOTA
TAHUN ANGGARAN 2024**

(dalam ribuan rupiah)

NO	NAMA DAERAH	DANA FASILITASI PENANAMAN MODAL	DANA KETAHANAN PANGAN DAN PERTANIAN	DANA PENGUATAN KAPASITAS KELEMBAGAAN SENTRA IKM	TOTAL DAK NONFISIK T.A. 2024
(1)	(2)	(24)	(25)	(26)	(27)
96	Kab. Merangin	630.644	982.300	1.719.002	176.167.416
97	Kab. Muaro Jambi	588.938	0	0	177.928.210
98	Kab. Sarolangun	582.619	0	0	126.342.762
99	Kab. Tanjung Jabung Barat	586.411	1.340.950	0	137.476.359
100	Kab. Tanjung Jabung Timur	628.117	2.278.825	0	116.616.243
101	Kab. Tebo	586.411	0	0	138.708.439
102	Kota Jambi	417.964	0	0	190.933.611
103	Kota Sungai Penuh	195.515	0	0	63.037.736



**PRESIDEN
REPUBLIK INDONESIA**

- 1165 -

**V.13 RINCIAN DANA ALOKASI KHUSUS NONFISIK MENURUT PROVINSI/KABUPATEN/KOTA
TAHUN ANGGARAN 2024**

(dalam ribuan rupiah)

NO	NAMA DAERAH	BANTUAN OPERASIONAL SATUAN PENDIDIKAN (BOSP)			
		BANTUAN OPERASIONAL SEKOLAH		BANTUAN OPERASIONAL PENYELENGGARAAN PAUD	
		REGULER	KINERJA	REGULER	KINERJA
(1)	(2)	(3)	(4)	(5)	(6)
104	Provinsi Sumatera Selatan	535.411.220	11.338.750	0	0
105	Kab. Lahat	55.014.500	2.070.000	5.344.800	30.000
106	Kab. Musi Banyuasin	108.954.100	3.335.000	10.288.200	60.000
107	Kab. Musi Rawas	55.256.700	2.305.000	4.257.000	135.000
108	Kab. Muara Enim	88.545.900	2.405.000	7.111.800	90.000
109	Kab. Ogan Komering Ilir	107.489.600	3.857.500	11.283.000	165.000
110	Kab. Ogan Komering Ulu	50.876.200	1.600.000	3.600.000	60.000
111	Kota Palembang	212.581.700	4.127.500	13.444.200	435.000



PRESIDEN
REPUBLIK INDONESIA

- 1166 -

V.13 RINCIAN DANA ALOKASI KHUSUS NONFISIK MENURUT PROVINSI/KABUPATEN/KOTA
TAHUN ANGGARAN 2024

(dalam ribuan rupiah)

NO	NAMA DAERAH	BANTUAN OPERASIONAL SATUAN PENDIDIKAN (BOSP)			TUNJANGAN GURU ASN DAERAH		
		BANTUAN OPERASIONAL PENYELENGGARAAN PENDIDIKAN KESETARAAN		TOTAL BOSP	TUNJANGAN PROFESI GURU	TAMBAHAN PENGHASILAN GURU	TUNJANGAN KHUSUS GURU
		REGULER	KINERJA				
(1)	(2)	(7)	(8)	(9)	(10)	(11)	(12)
104	Provinsi Sumatera Selatan	0	0	546.749.970	382.570.474	12.844.697	0
105	Kab. Lahat	715.400	135.000	63.309.700	84.785.479	2.791.480	0
106	Kab. Musi Banyuasin	1.270.300	135.000	124.042.600	110.210.106	4.793.558	9.801.392
107	Kab. Musi Rawas	1.304.300	135.000	63.393.000	78.796.490	1.850.474	1.608.610
108	Kab. Muara Enim	1.584.900	135.000	99.872.600	104.781.611	5.862.054	0
109	Kab. Ogan Komering Ilir	1.038.500	45.000	123.878.600	133.851.063	7.181.801	8.733.000
110	Kab. Ogan Komering Ulu	769.900	135.000	57.041.100	68.065.678	1.500.960	0
111	Kota Palembang	4.151.900	135.000	234.875.300	163.105.685	10.242.000	0



PRESIDEN
REPUBLIK INDONESIA

- 1167 -

V.13 RINCIAN DANA ALOKASI KHUSUS NONFISIK MENURUT PROVINSI/KABUPATEN/KOTA
TAHUN ANGGARAN 2024

(dalam ribuan rupiah)

NO	NAMA DAERAH	BANTUAN OPERASIONAL PENYELENGGARAAN MUSEUM DAN TAMAN BUDAYA		BANTUAN OPERASIONAL KESEHATAN (BOK)			
		MUSEUM	TAMAN BUDAYA	BOK DINAS			BOK PUSKESMAS
				BOK PROVINSI	BOK KABUPATEN /KOTA	BOK PENGAWASAN OBAT DAN MAKANAN	
(1)	(2)	(13)	(14)	(15)	(16)	(17)	(18)
104	Provinsi Sumatera Selatan	3.800.000	2.000.000	11.594.533	0	0	0
105	Kab. Lahat	0	0	0	5.803.629	0	26.721.219
106	Kab. Musi Banyuasin	0	0	0	8.448.839	367.101	23.436.450
107	Kab. Musi Rawas	0	0	0	5.428.548	0	16.443.756
108	Kab. Muara Enim	0	0	0	5.807.564	436.631	18.084.329
109	Kab. Ogan Komering Ilir	0	0	0	15.573.770	0	35.219.343
110	Kab. Ogan Komering Ulu	0	0	0	4.432.609	381.631	17.631.667
111	Kota Palembang	1.200.000	0	0	13.907.960	605.831	33.385.841



**PRESIDEN
REPUBLIK INDONESIA**

- 1168 -

**V.13 RINCIAN DANA ALOKASI KHUSUS NONFISIK MENURUT PROVINSI/KABUPATEN/KOTA
TAHUN ANGGARAN 2024**

(dalam ribuan rupiah)

NO	NAMA DAERAH	BANTUAN OPERASIONAL KELUARGA BERENCANA	DANA PENINGKATAN KAPASITAS KOPERASI DAN UMK	DANA PELAYANAN KEPARIWISATAAN	DANA BANTUAN BIAYA LAYANAN PENGOLAHAN SAMPAH	DANA PELAYANAN PERLINDUNGAN PEREMPUAN DAN ANAK
(1)	(2)	(19)	(20)	(21)	(22)	(23)
104	Provinsi Sumatera Selatan	0	4.229.892	0	0	0
105	Kab. Lahat	7.227.271	0	0	0	406.000
106	Kab. Musi Banyuasin	6.882.719	0	0	0	0
107	Kab. Musi Rawas	5.465.214	0	0	0	0
108	Kab. Muara Enim	6.977.104	0	0	0	406.000
109	Kab. Ogan Komering Ilir	8.702.640	0	0	0	342.000
110	Kab. Ogan Komering Ulu	4.509.141	0	0	0	0
111	Kota Palembang	10.247.496	0	0	0	0



**PRESIDEN
REPUBLIK INDONESIA**

- 1169 -

**V.13 RINCIAN DANA ALOKASI KHUSUS NONFISIK MENURUT PROVINSI/KABUPATEN/KOTA
TAHUN ANGGARAN 2024**

(dalam ribuan rupiah)

NO	NAMA DAERAH	DANA FASILITASI PENANAMAN MODAL	DANA KETAHANAN PANGAN DAN PERTANIAN	DANA PENGUATAN KAPASITAS KELEMBAGAAN SENTRA IKM	TOTAL DAK NONFISIK T.A. 2024
(1)	(2)	(24)	(25)	(26)	(27)
104	Provinsi Sumatera Selatan	1.354.144	0	0	965.143.710
105	Kab. Lahat	634.436	0	0	191.679.214
106	Kab. Musi Banyuasin	569.981	0	0	288.552.746
107	Kab. Musi Rawas	405.889	0	0	173.391.981
108	Kab. Muara Enim	0	0	0	242.227.893
109	Kab. Ogan Komering Ilir	777.679	0	0	334.259.896
110	Kab. Ogan Komering Ulu	200.623	0	0	153.763.409
111	Kota Palembang	390.100	0	0	467.960.213



**PRESIDEN
REPUBLIK INDONESIA**

- 1170 -

**V.13 RINCIAN DANA ALOKASI KHUSUS NONFISIK MENURUT PROVINSI/KABUPATEN/KOTA
TAHUN ANGGARAN 2024**

(dalam ribuan rupiah)

NO	NAMA DAERAH	BANTUAN OPERASIONAL SATUAN PENDIDIKAN (BOSP)			
		BANTUAN OPERASIONAL SEKOLAH		BANTUAN OPERASIONAL PENYELENGGARAAN PAUD	
		REGULER	KINERJA	REGULER	KINERJA
(1)	(2)	(3)	(4)	(5)	(6)
112	Kota Prabumulih	29.879.100	1.302.500	1.925.400	0
113	Kota Pagar Alam	18.334.800	687.500	1.548.600	75.000
114	Kota Lubuk Linggau	34.652.000	1.025.000	2.040.000	120.000
115	Kab. Banyuasin	119.409.900	3.907.500	10.847.400	150.000
116	Kab. Ogan Ilir	56.214.700	1.790.000	8.124.600	60.000
117	Kab. OKU Timur	81.184.300	3.072.500	8.970.600	225.000
118	Kab. OKU Selatan	45.963.900	1.720.000	4.677.000	0
119	Kab. Empat Lawang	32.644.000	1.232.500	1.995.600	60.000



PRESIDEN
REPUBLIK INDONESIA

- 1171 -

V.13 RINCIAN DANA ALOKASI KHUSUS NONFISIK MENURUT PROVINSI/KABUPATEN/KOTA
TAHUN ANGGARAN 2024

(dalam ribuan rupiah)

NO	NAMA DAERAH	BANTUAN OPERASIONAL SATUAN PENDIDIKAN (BOSP)			TUNJANGAN GURU ASN DAERAH		
		BANTUAN OPERASIONAL PENYELENGGARAAN PENDIDIKAN KESETARAAN		TOTAL BOSP	TUNJANGAN PROFESI GURU	TAMBAHAN PENGHASILAN GURU	TUNJANGAN KHUSUS GURU
		REGULER	KINERJA				
(1)	(2)	(7)	(8)	(9)	(10)	(11)	(12)
112	Kota Prabumulih	990.400	90.000	34.187.400	36.903.916	564.867	0
113	Kota Pagar Alam	492.600	90.000	21.228.500	28.301.405	684.454	0
114	Kota Lubuk Linggau	446.300	45.000	38.328.300	40.248.805	968.760	0
115	Kab. Banyuasin	4.967.600	225.000	139.507.400	154.053.800	7.019.052	3.923.844
116	Kab. Ogan Ilir	1.566.000	135.000	67.890.300	87.726.252	3.417.086	0
117	Kab. OKU Timur	2.225.500	90.000	95.767.900	109.630.147	2.927.210	0
118	Kab. OKU Selatan	659.600	45.000	53.065.500	50.400.162	2.022.949	5.972.485
119	Kab. Empat Lawang	173.400	0	36.105.500	38.128.402	1.189.000	0



**PRESIDEN
REPUBLIK INDONESIA**

- 1172 -

**V.13 RINCIAN DANA ALOKASI KHUSUS NONFISIK MENURUT PROVINSI/KABUPATEN/KOTA
TAHUN ANGGARAN 2024**

(dalam ribuan rupiah)

NO	NAMA DAERAH	BANTUAN OPERASIONAL PENYELENGGARAAN MUSEUM DAN TAMAN BUDAYA		BANTUAN OPERASIONAL KESEHATAN (BOK)			
		MUSEUM	TAMAN BUDAYA	BOK DINAS			BOK PUSKESMAS
				BOK PROVINSI	BOK KABUPATEN /KOTA	BOK PENGAWASAN OBAT DAN MAKANAN	
(1)	(2)	(13)	(14)	(15)	(16)	(17)	(18)
112	Kota Prabumulih	0	0	0	5.430.129	0	6.948.773
113	Kota Pagar Alam	0	0	0	4.987.136	308.601	5.571.109
114	Kota Lubuk Linggau	0	0	0	4.025.096	0	6.813.447
115	Kab. Banyuasin	0	0	0	14.304.182	0	28.150.907
116	Kab. Ogan Ilir	0	0	0	10.453.291	0	25.462.234
117	Kab. OKU Timur	0	0	0	8.013.676	500.131	18.654.802
118	Kab. OKU Selatan	0	0	0	3.279.737	308.601	16.074.019
119	Kab. Empat Lawang	0	0	0	3.128.836	0	8.193.118



PRESIDEN
REPUBLIK INDONESIA

- 1173 -

V.13 RINCIAN DANA ALOKASI KHUSUS NONFISIK MENURUT PROVINSI/KABUPATEN/KOTA
TAHUN ANGGARAN 2024

(dalam ribuan rupiah)

NO	NAMA DAERAH	BANTUAN OPERASIONAL KELUARGA BERENCANA	DANA PENINGKATAN KAPASITAS KOPERASI DAN UMK	DANA PELAYANAN KEPARIWISATAAN	DANA BANTUAN BIAYA LAYANAN PENGOLAHAN SAMPAH	DANA PELAYANAN PERLINDUNGAN PEREMPUAN DAN ANAK
(1)	(2)	(19)	(20)	(21)	(22)	(23)
112	Kota Prabumulih	2.943.631	0	0	0	406.000
113	Kota Pagar Alam	2.574.071	460.232	1.123.000	0	520.000
114	Kota Lubuk Linggau	3.488.759	0	0	0	406.000
115	Kab. Banyuasin	7.982.748	0	0	0	342.000
116	Kab. Ogan Ilir	5.908.987	598.288	0	0	0
117	Kab. OKU Timur	8.286.349	0	0	0	0
118	Kab. OKU Selatan	6.385.314	0	0	0	342.000
119	Kab. Empat Lawang	3.981.854	381.656	0	0	406.000



**PRESIDEN
REPUBLIK INDONESIA**

- 1174 -

**V.13 RINCIAN DANA ALOKASI KHUSUS NONFISIK MENURUT PROVINSI/KABUPATEN/KOTA
TAHUN ANGGARAN 2024**

(dalam ribuan rupiah)

NO	NAMA DAERAH	DANA FASILITASI PENANAMAN MODAL	DANA KETAHANAN PANGAN DAN PERTANIAN	DANA PENGUATAN KAPASITAS KELEMBAGAAN SENTRA IKM	TOTAL DAK NONFISIK T.A. 2024
(1)	(2)	(24)	(25)	(26)	(27)
112	Kota Prabumulih	388.242	0	0	87.772.958
113	Kota Pagar Alam	381.740	0	0	66.140.248
114	Kota Lubuk Linggau	0	0	0	94.279.167
115	Kab. Banyuasin	585.147	0	0	355.869.080
116	Kab. Ogan Ilir	208.982	0	0	201.665.420
117	Kab. OKU Timur	597.785	821.725	0	245.199.725
118	Kab. OKU Selatan	0	0	0	137.850.767
119	Kab. Empat Lawang	0	0	0	91.514.366



**PRESIDEN
REPUBLIK INDONESIA**

- 1175 -

**V.13 RINCIAN DANA ALOKASI KHUSUS NONFISIK MENURUT PROVINSI/KABUPATEN/KOTA
TAHUN ANGGARAN 2024**

(dalam ribuan rupiah)

NO	NAMA DAERAH	BANTUAN OPERASIONAL SATUAN PENDIDIKAN (BOSP)			
		BANTUAN OPERASIONAL SEKOLAH		BANTUAN OPERASIONAL PENYELENGGARAAN PAUD	
		REGULER	KINERJA	REGULER	KINERJA
(1)	(2)	(3)	(4)	(5)	(6)
120	Kab. Penukal Abab Lematang Ilir	33.393.200	995.000	2.319.000	0
121	Kab. Musi Rawas Utara	26.912.300	705.000	2.409.600	0
122	Provinsi Bengkulu	136.187.780	4.370.000	0	0
123	Kab. Bengkulu Selatan	22.184.200	1.132.500	3.543.000	90.000
124	Kab. Bengkulu Utara	42.001.860	1.945.000	4.284.000	120.000
125	Kab. Rejang Lebong	36.595.200	1.855.000	3.134.400	105.000
126	Kota Bengkulu	51.230.700	2.030.000	5.512.800	150.000
127	Kab. Kaur	18.591.600	890.000	2.437.800	0



**PRESIDEN
REPUBLIK INDONESIA**

- 1176 -

**V.13 RINCIAN DANA ALOKASI KHUSUS NONFISIK MENURUT PROVINSI/KABUPATEN/KOTA
TAHUN ANGGARAN 2024**

(dalam ribuan rupiah)

NO	NAMA DAERAH	BANTUAN OPERASIONAL SATUAN PENDIDIKAN (BOSP)			TUNJANGAN GURU ASN DAERAH		
		BANTUAN OPERASIONAL PENYELENGGARAAN PENDIDIKAN KESETARAAN		TOTAL BOSP	TUNJANGAN PROFESI GURU	TAMBAHAN PENGHASILAN GURU	TUNJANGAN KHUSUS GURU
		REGULER	KINERJA				
(1)	(2)	(7)	(8)	(9)	(10)	(11)	(12)
120	Kab. Penukal Abab Lematang Ilir	2.571.810	135.000	39.414.010	27.035.753	2.721.425	848.189
121	Kab. Musi Rawas Utara	837.500	45.000	30.909.400	27.000.243	808.635	0
122	Provinsi Bengkulu	0	0	140.557.780	156.418.558	1.451.750	0
123	Kab. Bengkulu Selatan	922.400	135.000	28.007.100	58.374.876	894.111	0
124	Kab. Bengkulu Utara	1.379.000	90.000	49.819.860	77.758.794	1.247.351	0
125	Kab. Rejang Lebong	980.100	135.000	42.804.700	61.475.505	792.813	0
126	Kota Bengkulu	5.327.600	135.000	64.386.100	68.817.800	2.011.023	0
127	Kab. Kaur	1.730.900	135.000	23.785.300	38.327.251	1.170.875	1.601.776



PRESIDEN
REPUBLIK INDONESIA

- 1177 -

V.13 RINCIAN DANA ALOKASI KHUSUS NONFISIK MENURUT PROVINSI/KABUPATEN/KOTA
TAHUN ANGGARAN 2024

(dalam ribuan rupiah)

NO	NAMA DAERAH	BANTUAN OPERASIONAL PENYELENGGARAAN MUSEUM DAN TAMAN BUDAYA		BANTUAN OPERASIONAL KESEHATAN (BOK)			
		MUSEUM	TAMAN BUDAYA	BOK DINAS			BOK PUSKESMAS
				BOK PROVINSI	BOK KABUPATEN /KOTA	BOK PENGAWASAN OBAT DAN MAKANAN	
(1)	(2)	(13)	(14)	(15)	(16)	(17)	(18)
120	Kab. Penukal Abab Lematang Ilir	0	0	0	2.610.984	265.901	5.370.002
121	Kab. Musi Rawas Utara	0	0	0	3.056.406	0	7.220.815
122	Provinsi Bengkulu	2.000.000	2.000.000	4.470.812	0	0	0
123	Kab. Bengkulu Selatan	0	0	0	5.426.525	318.044	11.117.779
124	Kab. Bengkulu Utara	0	0	0	7.776.796	481.331	19.287.454
125	Kab. Rejang Lebong	0	0	0	6.983.756	366.944	19.463.388
126	Kota Bengkulu	0	0	0	7.430.170	564.401	13.647.488
127	Kab. Kaur	0	0	0	3.200.690	265.901	14.323.120



**PRESIDEN
REPUBLIK INDONESIA**

- 1178 -

**V.13 RINCIAN DANA ALOKASI KHUSUS NONFISIK MENURUT PROVINSI/KABUPATEN/KOTA
TAHUN ANGGARAN 2024**

(dalam ribuan rupiah)

NO	NAMA DAERAH	BANTUAN OPERASIONAL KELUARGA BERENCANA	DANA PENINGKATAN KAPASITAS KOPERASI DAN UMK	DANA PELAYANAN KEPARIWISATAAN	DANA BANTUAN BIAYA LAYANAN PENGOLAHAN SAMPAH	DANA PELAYANAN PERLINDUNGAN PEREMPUAN DAN ANAK
(1)	(2)	(19)	(20)	(21)	(22)	(23)
120	Kab. Penukal Abab Lematang Ilir	2.805.192	0	0	0	342.000
121	Kab. Musi Rawas Utara	3.038.378	0	0	0	0
122	Provinsi Bengkulu	0	4.327.780	0	0	406.000
123	Kab. Bengkulu Selatan	4.254.427	542.163	0	0	0
124	Kab. Bengkulu Utara	6.017.900	405.983	1.123.000	0	406.000
125	Kab. Rejang Lebong	4.644.329	0	0	0	0
126	Kota Bengkulu	3.826.017	471.457	0	0	406.000
127	Kab. Kaur	4.567.137	404.106	0	0	0



**PRESIDEN
REPUBLIK INDONESIA**

- 1179 -

**V.13 RINCIAN DANA ALOKASI KHUSUS NONFISIK MENURUT PROVINSI/KABUPATEN/KOTA
TAHUN ANGGARAN 2024**

(dalam ribuan rupiah)

NO	NAMA DAERAH	DANA FASILITASI PENANAMAN MODAL	DANA KETAHANAN PANGAN DAN PERTANIAN	DANA PENGUATAN KAPASITAS KELEMBAGAAN SENTRA IKM	TOTAL DAK NONFISIK T.A. 2024
(1)	(2)	(24)	(25)	(26)	(27)
120	Kab. Penukal Abab Lematang Ilir	355.089	0	0	81.768.545
121	Kab. Musi Rawas Utara	0	0	0	72.033.877
122	Provinsi Bengkulu	1.351.151	0	0	312.983.831
123	Kab. Bengkulu Selatan	401.245	556.150	0	109.892.420
124	Kab. Bengkulu Utara	596.521	0	2.286.141	167.207.131
125	Kab. Rejang Lebong	409.605	541.150	0	137.482.190
126	Kota Bengkulu	385.456	0	0	161.945.912
127	Kab. Kaur	588.938	0	0	88.235.094



**PRESIDEN
REPUBLIK INDONESIA**

- 1180 -

**V.13 RINCIAN DANA ALOKASI KHUSUS NONFISIK MENURUT PROVINSI/KABUPATEN/KOTA
TAHUN ANGGARAN 2024**

(dalam ribuan rupiah)

NO	NAMA DAERAH	BANTUAN OPERASIONAL SATUAN PENDIDIKAN (BOSP)			
		BANTUAN OPERASIONAL SEKOLAH		BANTUAN OPERASIONAL PENYELENGGARAAN PAUD	
		REGULER	KINERJA	REGULER	KINERJA
(1)	(2)	(3)	(4)	(5)	(6)
128	Kab. Seluma	26.021.400	1.265.000	2.203.800	90.000
129	Kab. Mukomuko	27.889.640	930.000	3.213.600	60.000
130	Kab. Lebong	14.639.680	760.000	1.670.400	0
131	Kab. Kepahiang	17.495.360	1.067.500	1.891.200	105.000
132	Kab. Bengkulu Tengah	16.213.760	947.500	1.809.000	75.000
133	Provinsi Lampung	512.420.000	10.322.500	0	0
134	Kab. Lampung Barat	37.942.350	1.315.000	3.021.330	0
135	Kab. Lampung Selatan	127.758.000	3.717.500	15.639.600	240.000



**PRESIDEN
REPUBLIK INDONESIA**

- 1181 -

V.13 RINCIAN DANA ALOKASI KHUSUS NONFISIK MENURUT PROVINSI/KABUPATEN/KOTA
TAHUN ANGGARAN 2024

(dalam ribuan rupiah)

NO	NAMA DAERAH	BANTUAN OPERASIONAL SATUAN PENDIDIKAN (BOSP)			TUNJANGAN GURU ASN DAERAH		
		BANTUAN OPERASIONAL PENYELENGGARAAN PENDIDIKAN KESETARAAN		TOTAL BOSP	TUNJANGAN PROFESI GURU	TAMBAHAN PENGHASILAN GURU	TUNJANGAN KHUSUS GURU
		REGULER	KINERJA				
(1)	(2)	(7)	(8)	(9)	(10)	(11)	(12)
128	Kab. Seluma	779.800	90.000	30.450.000	54.318.739	1.619.065	948.441
129	Kab. Mukomuko	490.600	0	32.583.840	48.144.128	576.301	0
130	Kab. Lebong	1.029.300	135.000	18.234.380	28.584.848	877.183	76.446
131	Kab. Kepahiang	926.700	135.000	21.620.760	35.490.106	1.248.460	0
132	Kab. Bengkulu Tengah	680.400	135.000	19.860.660	41.459.065	323.213	115.467
133	Provinsi Lampung	0	0	522.742.500	324.027.455	1.927.161	440.695
134	Kab. Lampung Barat	1.018.140	135.000	43.431.820	66.253.518	1.119.518	404.163
135	Kab. Lampung Selatan	6.021.000	225.000	153.601.100	135.140.617	2.085.634	0



PRESIDEN
REPUBLIK INDONESIA

- 1182 -

V.13 RINCIAN DANA ALOKASI KHUSUS NONFISIK MENURUT PROVINSI/KABUPATEN/KOTA
TAHUN ANGGARAN 2024

(dalam ribuan rupiah)

NO	NAMA DAERAH	BANTUAN OPERASIONAL PENYELENGGARAAN MUSEUM DAN TAMAN BUDAYA		BANTUAN OPERASIONAL KESEHATAN (BOK)			
		MUSEUM	TAMAN BUDAYA	BOK DINAS			BOK PUSKESMAS
				BOK PROVINSI	BOK KABUPATEN /KOTA	BOK PENGAWASAN OBAT DAN MAKANAN	
(1)	(2)	(13)	(14)	(15)	(16)	(17)	(18)
128	Kab. Seluma	0	0	0	7.225.488	320.331	20.221.745
129	Kab. Mukomuko	0	0	0	5.360.880	256.601	13.387.975
130	Kab. Lebong	0	0	0	4.861.849	276.601	10.199.110
131	Kab. Kepahiang	0	0	0	6.421.076	358.601	10.896.821
132	Kab. Bengkulu Tengah	0	0	0	6.005.137	308.601	15.768.378
133	Provinsi Lampung	3.500.000	2.000.000	9.659.617	0	0	0
134	Kab. Lampung Barat	0	0	0	6.831.224	364.744	14.757.378
135	Kab. Lampung Selatan	0	0	0	14.653.165	490.631	27.126.198



**PRESIDEN
REPUBLIK INDONESIA**

- 1183 -

**V.13 RINCIAN DANA ALOKASI KHUSUS NONFISIK MENURUT PROVINSI/KABUPATEN/KOTA
TAHUN ANGGARAN 2024**

(dalam ribuan rupiah)

NO	NAMA DAERAH	BANTUAN OPERASIONAL KELUARGA BERENCANA	DANA PENINGKATAN KAPASITAS KOPERASI DAN UMK	DANA PELAYANAN KEPARIWISATAAN	DANA BANTUAN BIAYA LAYANAN PENGOLAHAN SAMPAH	DANA PELAYANAN PERLINDUNGAN PEREMPUAN DAN ANAK
(1)	(2)	(19)	(20)	(21)	(22)	(23)
128	Kab. Seluma	4.663.937	415.331	0	0	520.000
129	Kab. Mukomuko	4.045.987	0	0	0	0
130	Kab. Lebong	3.409.968	0	0	0	0
131	Kab. Kepahiang	3.067.296	0	0	0	520.000
132	Kab. Bengkulu Tengah	3.723.652	0	0	0	520.000
133	Provinsi Lampung	0	4.851.677	0	0	406.000
134	Kab. Lampung Barat	4.853.514	514.556	1.091.220	0	406.000
135	Kab. Lampung Selatan	8.983.332	0	0	0	406.000



**PRESIDEN
REPUBLIK INDONESIA**

- 1184 -

**V.13 RINCIAN DANA ALOKASI KHUSUS NONFISIK MENURUT PROVINSI/KABUPATEN/KOTA
TAHUN ANGGARAN 2024**

(dalam ribuan rupiah)

NO	NAMA DAERAH	DANA FASILITASI PENANAMAN MODAL	DANA KETAHANAN PANGAN DAN PERTANIAN	DANA PENGUATAN KAPASITAS KELEMBAGAAN SENTRA IKM	TOTAL DAK NONFISIK T.A. 2024
(1)	(2)	(24)	(25)	(26)	(27)
128	Kab. Seluma	0	0	0	120.703.077
129	Kab. Mukomuko	199.230	974.800	0	105.529.742
130	Kab. Lebong	0	373.075	0	66.893.460
131	Kab. Kepahiang	0	0	0	79.623.120
132	Kab. Bengkulu Tengah	0	0	0	88.084.173
133	Provinsi Lampung	1.327.200	0	0	870.882.305
134	Kab. Lampung Barat	415.178	0	1.719.002	142.161.835
135	Kab. Lampung Selatan	390.100	2.514.400	0	345.391.177



**PRESIDEN
REPUBLIK INDONESIA**

- 1185 -

**V.13 RINCIAN DANA ALOKASI KHUSUS NONFISIK MENURUT PROVINSI/KABUPATEN/KOTA
TAHUN ANGGARAN 2024**

(dalam ribuan rupiah)

NO	NAMA DAERAH	BANTUAN OPERASIONAL SATUAN PENDIDIKAN (BOSP)			
		BANTUAN OPERASIONAL SEKOLAH		BANTUAN OPERASIONAL PENYELENGGARAAN PAUD	
		REGULER	KINERJA	REGULER	KINERJA
(1)	(2)	(3)	(4)	(5)	(6)
136	Kab. Lampung Tengah	172.000.380	6.615.000	17.824.200	630.000
137	Kab. Lampung Utara	80.660.300	2.205.000	6.466.200	0
138	Kab. Lampung Timur	121.151.400	3.230.000	17.032.200	240.000
139	Kab. Tanggamus	71.166.100	2.195.000	9.750.600	180.000
140	Kab. Tulang Bawang	60.829.360	1.605.000	6.165.000	60.000
141	Kab. Way Kanan	66.164.500	2.485.000	7.341.600	150.000
142	Kota Bandar Lampung	124.228.000	2.865.000	12.633.600	180.000
143	Kota Metro	26.831.500	1.047.500	3.651.000	90.000



**PRESIDEN
REPUBLIK INDONESIA**

- 1186 -

**V.13 RINCIAN DANA ALOKASI KHUSUS NONFISIK MENURUT PROVINSI/KABUPATEN/KOTA
TAHUN ANGGARAN 2024**

(dalam ribuan rupiah)

NO	NAMA DAERAH	BANTUAN OPERASIONAL SATUAN PENDIDIKAN (BOSP)			TUNJANGAN GURU ASN DAERAH		
		BANTUAN OPERASIONAL PENYELENGGARAAN PENDIDIKAN KESETARAAN		TOTAL BOSP	TUNJANGAN PROFESI GURU	TAMBAHAN PENGHASILAN GURU	TUNJANGAN KHUSUS GURU
		REGULER	KINERJA				
(1)	(2)	(7)	(8)	(9)	(10)	(11)	(12)
136	Kab. Lampung Tengah	6.097.100	135.000	203.301.680	197.198.050	7.537.870	0
137	Kab. Lampung Utara	2.499.500	90.000	91.921.000	108.155.158	2.418.528	0
138	Kab. Lampung Timur	2.813.400	45.000	144.512.000	149.861.217	3.246.634	0
139	Kab. Tanggamus	4.353.300	135.000	87.780.000	121.319.668	3.158.930	4.909.293
140	Kab. Tulang Bawang	1.747.700	135.000	70.542.060	62.861.854	1.395.460	2.550.025
141	Kab. Way Kanan	1.776.700	135.000	78.052.800	89.684.805	2.322.747	2.463.697
142	Kota Bandar Lampung	5.976.500	225.000	146.108.100	117.009.855	1.522.427	0
143	Kota Metro	1.753.600	135.000	33.508.600	39.342.356	605.045	0



PRESIDEN
REPUBLIK INDONESIA

- 1187 -

V.13 RINCIAN DANA ALOKASI KHUSUS NONFISIK MENURUT PROVINSI/KABUPATEN/KOTA
TAHUN ANGGARAN 2024

(dalam ribuan rupiah)

NO	NAMA DAERAH	BANTUAN OPERASIONAL PENYELENGGARAAN MUSEUM DAN TAMAN BUDAYA		BANTUAN OPERASIONAL KESEHATAN (BOK)			
				BOK DINAS			BOK PUSKESMAS
		MUSEUM	TAMAN BUDAYA	BOK PROVINSI	BOK KABUPATEN /KOTA	BOK PENGAWASAN OBAT DAN MAKANAN	
(1)	(2)	(13)	(14)	(15)	(16)	(17)	(18)
136	Kab. Lampung Tengah	0	0	0	10.522.935	407.444	23.173.404
137	Kab. Lampung Utara	0	0	0	7.652.882	372.901	20.113.286
138	Kab. Lampung Timur	0	0	0	12.503.584	618.831	29.559.976
139	Kab. Tanggamus	0	0	0	6.600.967	449.631	22.375.193
140	Kab. Tulang Bawang	0	0	0	8.064.489	0	19.264.735
141	Kab. Way Kanan	0	0	0	8.142.656	375.444	21.028.411
142	Kota Bandar Lampung	0	0	0	21.205.021	333.331	26.508.894
143	Kota Metro	0	0	0	5.528.435	427.101	8.343.501



**PRESIDEN
REPUBLIK INDONESIA**

- 1188 -

**V.13 RINCIAN DANA ALOKASI KHUSUS NONFISIK MENURUT PROVINSI/KABUPATEN/KOTA
TAHUN ANGGARAN 2024**

(dalam ribuan rupiah)

NO	NAMA DAERAH	BANTUAN OPERASIONAL KELUARGA BERENCANA	DANA PENINGKATAN KAPASITAS KOPERASI DAN UMK	DANA PELAYANAN KEPARIWISATAAN	DANA BANTUAN BIAYA LAYANAN PENGOLAHAN SAMPAH	DANA PELAYANAN PERLINDUNGAN PEREMPUAN DAN ANAK
(1)	(2)	(19)	(20)	(21)	(22)	(23)
136	Kab. Lampung Tengah	10.338.484	0	0	0	406.000
137	Kab. Lampung Utara	7.461.284	0	0	0	406.000
138	Kab. Lampung Timur	10.117.389	415.332	1.107.181	0	406.000
139	Kab. Tanggamus	7.700.585	0	0	0	406.000
140	Kab. Tulang Bawang	6.251.693	0	0	0	406.000
141	Kab. Way Kanan	6.344.072	0	0	0	406.000
142	Kota Bandar Lampung	7.164.740	0	0	0	406.000
143	Kota Metro	2.464.776	0	0	0	406.000



**PRESIDEN
REPUBLIK INDONESIA**

- 1189 -

**V.13 RINCIAN DANA ALOKASI KHUSUS NONFISIK MENURUT PROVINSI/KABUPATEN/KOTA
TAHUN ANGGARAN 2024**

(dalam ribuan rupiah)

NO	NAMA DAERAH	DANA FASILITASI PENANAMAN MODAL	DANA KETAHANAN PANGAN DAN PERTANIAN	DANA PENGUATAN KAPASITAS KELEMBAGAAN SENTRA IKM	TOTAL DAK NONFISIK T.A. 2024
(1)	(2)	(24)	(25)	(26)	(27)
136	Kab. Lampung Tengah	580.092	1.453.450	0	454.919.409
137	Kab. Lampung Utara	395.673	0	0	238.896.712
138	Kab. Lampung Timur	788.332	0	0	353.136.476
139	Kab. Tanggamus	400.317	1.202.875	0	256.303.459
140	Kab. Tulang Bawang	580.092	784.225	0	172.700.633
141	Kab. Way Kanan	391.957	0	0	209.212.589
142	Kota Bandar Lampung	388.242	0	0	320.646.610
143	Kota Metro	0	0	0	90.625.814



**PRESIDEN
REPUBLIK INDONESIA**

- 1190 -

**V.13 RINCIAN DANA ALOKASI KHUSUS NONFISIK MENURUT PROVINSI/KABUPATEN/KOTA
TAHUN ANGGARAN 2024**

(dalam ribuan rupiah)

NO	NAMA DAERAH	BANTUAN OPERASIONAL SATUAN PENDIDIKAN (BOSP)			
		BANTUAN OPERASIONAL SEKOLAH		BANTUAN OPERASIONAL PENYELENGGARAAN PAUD	
		REGULER	KINERJA	REGULER	KINERJA
(1)	(2)	(3)	(4)	(5)	(6)
144	Kab. Pesawaran	54.460.100	1.860.000	6.541.800	30.000
145	Kab. Pringsewu	52.977.600	2.472.500	5.708.400	180.000
146	Kab. Mesuji	32.774.450	1.075.000	3.998.550	60.000
147	Kab. Tulang Bawang Barat	40.134.100	1.370.000	3.690.000	30.000
148	Kab. Pesisir Barat	25.044.270	935.000	2.036.700	105.000
149	Provinsi DKI Jakarta	1.821.770.830	35.745.000	80.436.960	1.695.000
150	Provinsi Jawa Barat	3.215.646.840	44.068.750	0	0
151	Kab. Bandung	494.755.710	8.170.000	42.341.760	510.000



**PRESIDEN
REPUBLIK INDONESIA**

- 1191 -

**V.13 RINCIAN DANA ALOKASI KHUSUS NONFISIK MENURUT PROVINSI/KABUPATEN/KOTA
TAHUN ANGGARAN 2024**

(dalam ribuan rupiah)

NO	NAMA DAERAH	BANTUAN OPERASIONAL SATUAN PENDIDIKAN (BOSP)			TUNJANGAN GURU ASN DAERAH		
		BANTUAN OPERASIONAL PENYELENGGARAAN PENDIDIKAN KESETARAAN		TOTAL BOSP	TUNJANGAN PROFESI GURU	TAMBAHAN PENGHASILAN GURU	TUNJANGAN KHUSUS GURU
		REGULER	KINERJA				
(1)	(2)	(7)	(8)	(9)	(10)	(11)	(12)
144	Kab. Pesawaran	1.568.600	135.000	64.595.500	87.971.004	1.216.276	952.516
145	Kab. Pringsewu	1.573.600	135.000	63.047.100	88.689.489	2.006.470	0
146	Kab. Mesuji	857.050	90.000	38.855.050	37.669.540	2.175.632	2.883.413
147	Kab. Tulang Bawang Barat	862.300	90.000	46.176.400	54.429.290	1.049.399	0
148	Kab. Pesisir Barat	240.560	45.000	28.406.530	34.803.690	2.133.750	3.020.615
149	Provinsi DKI Jakarta	40.029.540	900.000	1.980.577.330	1.248.596.969	27.938.500	0
150	Provinsi Jawa Barat	0	0	3.259.715.590	1.296.667.395	17.697.743	0
151	Kab. Bandung	18.580.650	585.000	564.943.120	334.373.239	9.314.018	0



**PRESIDEN
REPUBLIK INDONESIA**

- 1192 -

**V.13 RINCIAN DANA ALOKASI KHUSUS NONFISIK MENURUT PROVINSI/KABUPATEN/KOTA
TAHUN ANGGARAN 2024**

(dalam ribuan rupiah)

NO	NAMA DAERAH	BANTUAN OPERASIONAL PENYELENGGARAAN MUSEUM DAN TAMAN BUDAYA		BANTUAN OPERASIONAL KESEHATAN (BOK)			
		MUSEUM	TAMAN BUDAYA	BOK DINAS			BOK PUSKESMAS
				BOK PROVINSI	BOK KABUPATEN /KOTA	BOK PENGAWASAN OBAT DAN MAKANAN	
(1)	(2)	(13)	(14)	(15)	(16)	(17)	(18)
144	Kab. Pesawaran	0	0	0	4.498.739	496.831	13.806.694
145	Kab. Pringsewu	0	0	0	7.660.412	427.331	12.598.650
146	Kab. Mesuji	0	0	0	3.867.100	0	10.037.513
147	Kab. Tulang Bawang Barat	0	0	0	5.863.574	0	11.969.499
148	Kab. Pesisir Barat	0	0	0	4.117.461	0	8.992.907
149	Provinsi DKI Jakarta	6.000.000	0	0	0	0	0
150	Provinsi Jawa Barat	3.500.000	2.000.000	39.826.243	0	0	0
151	Kab. Bandung	0	0	0	15.893.498	513.131	35.166.593



**PRESIDEN
REPUBLIK INDONESIA**

- 1193 -

**V.13 RINCIAN DANA ALOKASI KHUSUS NONFISIK MENURUT PROVINSI/KABUPATEN/KOTA
TAHUN ANGGARAN 2024**

(dalam ribuan rupiah)

NO	NAMA DAERAH	BANTUAN OPERASIONAL KELUARGA BERENCANA	DANA PENINGKATAN KAPASITAS KOPERASI DAN UMK	DANA PELAYANAN KEPARIWISATAAN	DANA BANTUAN BIAYA LAYANAN PENGOLAHAN SAMPAH	DANA PELAYANAN PERLINDUNGAN PEREMPUAN DAN ANAK
(1)	(2)	(19)	(20)	(21)	(22)	(23)
144	Kab. Pesawaran	5.216.244	0	0	0	406.000
145	Kab. Pringsewu	4.939.976	0	0	0	406.000
146	Kab. Mesuji	3.499.954	0	0	0	0
147	Kab. Tulang Bawang Barat	4.541.975	0	0	0	520.000
148	Kab. Pesisir Barat	3.573.251	0	0	0	520.000
149	Provinsi DKI Jakarta	7.193.590	2.663.271	0	0	520.000
150	Provinsi Jawa Barat	0	8.623.128	0	0	342.000
151	Kab. Bandung	27.329.161	965.437	1.292.320	0	342.000



**PRESIDEN
REPUBLIK INDONESIA**

- 1194 -

**V.13 RINCIAN DANA ALOKASI KHUSUS NONFISIK MENURUT PROVINSI/KABUPATEN/KOTA
TAHUN ANGGARAN 2024**

(dalam ribuan rupiah)

NO	NAMA DAERAH	DANA FASILITASI PENANAMAN MODAL	DANA KETAHANAN PANGAN DAN PERTANIAN	DANA PENGUATAN KAPASITAS KELEMBAGAAN SENTRA IKM	TOTAL DAK NONFISIK T.A. 2024
(1)	(2)	(24)	(25)	(26)	(27)
144	Kab. Pesawaran	587.674	754.225	0	180.501.703
145	Kab. Pringsewu	382.669	0	0	180.158.097
146	Kab. Mesuji	406.818	724.225	0	100.119.245
147	Kab. Tulang Bawang Barat	587.674	0	0	125.137.811
148	Kab. Pesisir Barat	386.385	0	0	85.954.589
149	Provinsi DKI Jakarta	755.888	0	0	3.274.245.548
150	Provinsi Jawa Barat	888.775	0	0	4.629.260.874
151	Kab. Bandung	798.985	3.083.250	1.719.002	995.733.754



**PRESIDEN
REPUBLIK INDONESIA**

- 1195 -

**V.13 RINCIAN DANA ALOKASI KHUSUS NONFISIK MENURUT PROVINSI/KABUPATEN/KOTA
TAHUN ANGGARAN 2024**

(dalam ribuan rupiah)

NO	NAMA DAERAH	BANTUAN OPERASIONAL SATUAN PENDIDIKAN (BOSP)			
		BANTUAN OPERASIONAL SEKOLAH		BANTUAN OPERASIONAL PENYELENGGARAAN PAUD	
		REGULER	KINERJA	REGULER	KINERJA
(1)	(2)	(3)	(4)	(5)	(6)
152	Kab. Bekasi	470.183.780	7.385.000	30.038.450	840.000
153	Kab. Bogor	859.683.030	12.650.000	72.498.810	1.020.000
154	Kab. Ciamis	118.214.200	5.542.500	15.968.400	600.000
155	Kab. Cianjur	338.124.360	8.070.000	35.264.100	300.000
156	Kab. Cirebon	271.160.520	5.140.000	22.673.700	150.000
157	Kab. Garut	354.429.400	11.132.500	50.391.000	675.000
158	Kab. Indramayu	237.233.480	4.715.000	25.320.240	30.000
159	Kab. Karawang	316.288.280	6.370.000	31.135.010	300.000



**PRESIDEN
REPUBLIK INDONESIA**

- 1196 -

**V.13 RINCIAN DANA ALOKASI KHUSUS NONFISIK MENURUT PROVINSI/KABUPATEN/KOTA
TAHUN ANGGARAN 2024**

(dalam ribuan rupiah)

NO	NAMA DAERAH	BANTUAN OPERASIONAL SATUAN PENDIDIKAN (BOSP)			TUNJANGAN GURU ASN DAERAH		
		BANTUAN OPERASIONAL PENYELENGGARAAN PENDIDIKAN KESETARAAN		TOTAL BOSP	TUNJANGAN PROFESI GURU	TAMBAHAN PENGHASILAN GURU	TUNJANGAN KHUSUS GURU
		REGULER	KINERJA				
(1)	(2)	(7)	(8)	(9)	(10)	(11)	(12)
152	Kab. Bekasi	6.392.960	225.000	515.065.190	257.746.087	4.386.483	0
153	Kab. Bogor	71.783.250	585.000	1.018.220.090	339.570.147	10.268.432	0
154	Kab. Ciamis	7.039.600	270.000	147.634.700	203.457.404	5.670.498	0
155	Kab. Cianjur	67.420.190	675.000	449.853.650	268.370.407	4.973.197	482.695
156	Kab. Cirebon	14.855.160	360.000	314.339.380	306.061.620	5.551.232	0
157	Kab. Garut	40.709.700	630.000	457.967.600	350.098.040	8.061.138	0
158	Kab. Indramayu	8.863.690	360.000	276.522.410	198.814.711	1.471.303	0
159	Kab. Karawang	14.036.710	315.000	368.445.000	247.672.760	1.789.459	0



PRESIDEN
REPUBLIK INDONESIA

- 1197 -

V.13 RINCIAN DANA ALOKASI KHUSUS NONFISIK MENURUT PROVINSI/KABUPATEN/KOTA
TAHUN ANGGARAN 2024

(dalam ribuan rupiah)

NO	NAMA DAERAH	BANTUAN OPERASIONAL PENYELENGGARAAN MUSEUM DAN TAMAN BUDAYA		BANTUAN OPERASIONAL KESEHATAN (BOK)			
		MUSEUM	TAMAN BUDAYA	BOK DINAS			BOK PUSKESMAS
				BOK PROVINSI	BOK KABUPATEN /KOTA	BOK PENGAWASAN OBAT DAN MAKANAN	
(1)	(2)	(13)	(14)	(15)	(16)	(17)	(18)
152	Kab. Bekasi	0	0	0	16.480.013	0	22.097.224
153	Kab. Bogor	0	0	0	28.804.734	0	82.474.313
154	Kab. Ciamis	0	0	0	13.918.532	485.844	32.155.960
155	Kab. Cianjur	0	0	0	21.350.324	0	50.858.819
156	Kab. Cirebon	700.000	0	0	21.843.249	513.131	51.178.751
157	Kab. Garut	0	0	0	27.819.596	681.681	65.876.911
158	Kab. Indramayu	0	0	0	17.977.032	0	23.598.082
159	Kab. Karawang	0	0	0	17.381.971	0	36.409.763



**PRESIDEN
REPUBLIK INDONESIA**

- 1198 -

**V.13 RINCIAN DANA ALOKASI KHUSUS NONFISIK MENURUT PROVINSI/KABUPATEN/KOTA
TAHUN ANGGARAN 2024**

(dalam ribuan rupiah)

NO	NAMA DAERAH	BANTUAN OPERASIONAL KELUARGA BERENCANA	DANA PENINGKATAN KAPASITAS KOPERASI DAN UMK	DANA PELAYANAN KEPARIWISATAAN	DANA BANTUAN BIAYA LAYANAN PENGOLAHAN SAMPAH	DANA PELAYANAN PERLINDUNGAN PEREMPUAN DAN ANAK
(1)	(2)	(19)	(20)	(21)	(22)	(23)
152	Kab. Bekasi	16.568.225	0	0	0	406.000
153	Kab. Bogor	35.794.493	333.942	1.308.000	0	406.000
154	Kab. Ciamis	13.636.588	400.000	0	0	406.000
155	Kab. Cianjur	20.046.993	0	0	0	406.000
156	Kab. Cirebon	21.055.590	393.567	0	0	406.000
157	Kab. Garut	27.435.916	586.319	1.256.881	0	0
158	Kab. Indramayu	17.798.367	0	0	0	0
159	Kab. Karawang	22.799.749	0	0	0	0



**PRESIDEN
REPUBLIK INDONESIA**

- 1199 -

**V.13 RINCIAN DANA ALOKASI KHUSUS NONFISIK MENURUT PROVINSI/KABUPATEN/KOTA
TAHUN ANGGARAN 2024**

(dalam ribuan rupiah)

NO	NAMA DAERAH	DANA FASILITASI PENANAMAN MODAL	DANA KETAHANAN PANGAN DAN PERTANIAN	DANA PENGUATAN KAPASITAS KELEMBAGAAN SENTRA IKM	TOTAL DAK NONFISIK T.A. 2024
(1)	(2)	(24)	(25)	(26)	(27)
152	Kab. Bekasi	292.574	260.000	0	833.301.796
153	Kab. Bogor	826.379	520.000	0	1.518.526.530
154	Kab. Ciamis	590.202	1.394.225	0	419.749.953
155	Kab. Cianjur	573.772	1.561.725	0	818.477.582
156	Kab. Cirebon	621.797	1.134.225	0	723.798.542
157	Kab. Garut	774.635	1.887.875	2.286.141	944.732.733
158	Kab. Indramayu	595.257	1.805.375	0	538.582.537
159	Kab. Karawang	398.459	1.035.575	0	695.932.736



**PRESIDEN
REPUBLIK INDONESIA**

- 1200 -

V 13 RINCIAN DANA ALOKASI KHUSUS NONFISIK MENURUT PROVINSI/KABUPATEN/KOTA
TAHUN ANGGARAN 2024

(dalam ribuan rupiah)

NO	NAMA DAERAH	BANTUAN OPERASIONAL SATUAN PENDIDIKAN (BOSP)			
		BANTUAN OPERASIONAL SEKOLAH		BANTUAN OPERASIONAL PENYELENGGARAAN PAUD	
		REGULER	KINERJA	REGULER	KINERJA
(1)	(2)	(3)	(4)	(5)	(6)
160	Kab. Kuningan	135.138.960	4.522.500	21.576.310	720.000
161	Kab. Majalengka	149.343.300	4.602.500	16.523.680	465.000
162	Kab. Purwakarta	140.009.200	4.040.000	8.905.060	60.000
163	Kab. Subang	203.298.860	4.590.000	23.022.090	390.000
164	Kab. Sukabumi	304.193.600	8.542.500	50.848.200	480.000
165	Kab. Sumedang	141.347.070	4.225.000	16.619.720	600.000
166	Kab. Tasikmalaya	207.075.200	6.847.500	26.750.400	555.000
167	Kota Bandung	297.842.500	4.640.000	27.418.380	495.000



**PRESIDEN
REPUBLIK INDONESIA**

- 1201 -

**V.13 RINCIAN DANA ALOKASI KHUSUS NONFISIK MENURUT PROVINSI/KABUPATEN/KOTA
TAHUN ANGGARAN 2024**

(dalam ribuan rupiah)

NO	NAMA DAERAH	BANTUAN OPERASIONAL SATUAN PENDIDIKAN (BOSP)			TUNJANGAN GURU ASN DAERAH		
		BANTUAN OPERASIONAL PENYELENGGARAAN PENDIDIKAN KESETARAAN		TOTAL BOSP	TUNJANGAN PROFESI GURU	TAMBAHAN PENGHASILAN GURU	TUNJANGAN KHUSUS GURU
		REGULER	KINERJA				
(1)	(2)	(7)	(8)	(9)	(10)	(11)	(12)
160	Kab. Kuningan	14.923.160	315.000	177.195.930	251.566.605	4.888.967	0
161	Kab. Majalengka	10.973.060	315.000	182.222.540	210.440.280	3.980.198	0
162	Kab. Purwakarta	4.775.310	135.000	157.924.570	145.380.642	1.132.000	0
163	Kab. Subang	8.194.270	315.000	239.810.220	236.113.216	5.784.726	0
164	Kab. Sukabumi	21.006.510	495.000	385.565.810	238.575.126	5.371.311	0
165	Kab. Sumedang	10.354.080	270.000	173.415.870	227.141.010	3.553.799	0
166	Kab. Tasikmalaya	7.829.320	270.000	249.327.420	287.661.515	3.201.786	0
167	Kota Bandung	22.125.870	495.000	353.016.750	241.966.561	4.801.251	0



**PRESIDEN
REPUBLIK INDONESIA**

- 1202 -

**V.13 RINCIAN DANA ALOKASI KHUSUS NONFISIK MENURUT PROVINSI/KABUPATEN/KOTA
TAHUN ANGGARAN 2024**

(dalam ribuan rupiah)

NO	NAMA DAERAH	BANTUAN OPERASIONAL PENYELENGGARAAN MUSEUM DAN TAMAN BUDAYA		BANTUAN OPERASIONAL KESEHATAN (BOK)			
		MUSEUM	TAMAN BUDAYA	BOK DINAS			BOK PUSKESMAS
				BOK PROVINSI	BOK KABUPATEN /KOTA	BOK PENGAWASAN OBAT DAN MAKANAN	
(1)	(2)	(13)	(14)	(15)	(16)	(17)	(18)
160	Kab. Kuningan	700.000	0	0	17.173.976	427.101	31.935.270
161	Kab. Majalengka	0	0	0	18.232.090	503.631	27.505.967
162	Kab. Purwakarta	0	0	0	11.243.343	415.844	16.152.340
163	Kab. Subang	700.000	0	0	19.996.418	500.131	31.431.178
164	Kab. Sukabumi	800.000	0	0	24.788.226	0	49.808.447
165	Kab. Sumedang	0	0	0	14.493.186	618.831	33.383.876
166	Kab. Tasikmalaya	0	0	0	19.602.954	503.831	40.582.641
167	Kota Bandung	0	0	0	21.111.569	0	50.973.825



**PRESIDEN
REPUBLIK INDONESIA**

- 1203 -

**V.13 RINCIAN DANA ALOKASI KHUSUS NONFISIK MENURUT PROVINSI/KABUPATEN/KOTA
TAHUN ANGGARAN 2024**

(dalam ribuan rupiah)

NO	NAMA DAERAH	BANTUAN OPERASIONAL KELUARGA BERENCANA	DANA PENINGKATAN KAPASITAS KOPERASI DAN UMK	DANA PELAYANAN KEPARIWISATAAN	DANA BANTUAN BIAYA LAYANAN PENGOLAHAN SAMPAH	DANA PELAYANAN PERLINDUNGAN PEREMPUAN DAN ANAK
(1)	(2)	(19)	(20)	(21)	(22)	(23)
160	Kab. Kuningan	14.423.719	0	0	0	406.000
161	Kab. Majalengka	13.887.518	0	0	0	0
162	Kab. Purwakarta	10.179.095	0	0	0	0
163	Kab. Subang	17.821.091	864.057	1.123.000	0	406.000
164	Kab. Sukabumi	27.791.480	489.240	1.158.000	0	406.000
165	Kab. Sumedang	15.625.967	0	0	0	0
166	Kab. Tasikmalaya	18.405.530	529.255	1.779.606	0	0
167	Kota Bandung	19.755.455	460.232	0	0	406.000



**PRESIDEN
REPUBLIK INDONESIA**

- 1204 -

**V.13 RINCIAN DANA ALOKASI KHUSUS NONFISIK MENURUT PROVINSI/KABUPATEN/KOTA
TAHUN ANGGARAN 2024**

(dalam ribuan rupiah)

NO	NAMA DAERAH	DANA FASILITASI PENANAMAN MODAL	DANA KETAHANAN PANGAN DAN PERTANIAN	DANA PENGUATAN KAPASITAS KELEMBAGAAN SENTRA IKM	TOTAL DAK NONFISIK T.A. 2024
(1)	(2)	(24)	(25)	(26)	(27)
160	Kab. Kuningan	596.521	2.128.450	0	501.442.539
161	Kab. Majalengka	585.147	1.326.150	0	458.683.521
162	Kab. Purwakarta	585.147	873.075	0	343.886.056
163	Kab. Subang	826.379	1.867.300	0	557.243.716
164	Kab. Sukabumi	777.679	2.631.525	1.972.760	740.135.604
165	Kab. Sumedang	612.951	2.431.175	0	471.276.665
166	Kab. Tasikmalaya	791.376	1.990.950	0	624.376.864
167	Kota Bandung	414.249	520.000	0	693.425.892



**PRESIDEN
REPUBLIK INDONESIA**

- 1205 -

**V.13 RINCIAN DANA ALOKASI KHUSUS NONFISIK MENURUT PROVINSI/KABUPATEN/KOTA
TAHUN ANGGARAN 2024**

(dalam ribuan rupiah)

NO	NAMA DAERAH	BANTUAN OPERASIONAL SATUAN PENDIDIKAN (BOSP)			
		BANTUAN OPERASIONAL SEKOLAH		BANTUAN OPERASIONAL PENYELENGGARAAN PAUD	
		REGULER	KINERJA	REGULER	KINERJA
(1)	(2)	(3)	(4)	(5)	(6)
168	Kota Bekasi	324.621.840	5.220.000	25.199.440	300.000
169	Kota Bogor	155.166.040	2.380.000	9.259.320	120.000
170	Kota Cirebon	49.090.650	1.680.000	4.608.460	90.000
171	Kota Depok	246.077.410	4.482.500	23.782.230	615.000
172	Kota Sukabumi	47.600.730	1.865.000	4.214.760	360.000
173	Kota Tasikmalaya	90.192.200	1.850.000	8.938.540	210.000
174	Kota Cimahi	71.304.310	1.725.000	6.082.560	60.000
175	Kota Banjar	21.182.600	805.000	4.222.200	0



PRESIDEN
REPUBLIK INDONESIA

- 1206 -

V.13 RINCIAN DANA ALOKASI KHUSUS NONFISIK MENURUT PROVINSI/KABUPATEN/KOTA
TAHUN ANGGARAN 2024

(dalam ribuan rupiah)

NO	NAMA DAERAH	BANTUAN OPERASIONAL SATUAN PENDIDIKAN (BOSP)			TUNJANGAN GURU ASN DAERAH		
		BANTUAN OPERASIONAL PENYELENGGARAAN PENDIDIKAN KESETARAAN		TOTAL BOSP	TUNJANGAN PROFESI GURU	TAMBAHAN PENGHASILAN GURU	TUNJANGAN KHUSUS GURU
		REGULER	KINERJA				
(1)	(2)	(7)	(8)	(9)	(10)	(11)	(12)
168	Kota Bekasi	7.327.060	225.000	362.893.340	202.284.472	4.614.565	0
169	Kota Bogor	15.869.440	180.000	182.974.800	107.375.104	2.390.047	0
170	Kota Cirebon	4.026.090	225.000	59.720.200	65.754.476	1.226.144	0
171	Kota Depok	19.991.630	90.000	295.038.770	111.746.490	2.988.250	0
172	Kota Sukabumi	5.457.370	90.000	59.587.860	46.347.133	1.080.666	0
173	Kota Tasikmalaya	3.300.690	225.000	104.716.430	109.640.205	2.457.741	0
174	Kota Cimahi	4.565.550	135.000	83.872.420	63.810.796	1.239.930	0
175	Kota Banjar	923.800	90.000	27.223.600	40.847.125	474.151	0



**PRESIDEN
REPUBLIK INDONESIA**

- 1207 -

**V.13 RINCIAN DANA ALOKASI KHUSUS NONFISIK MENURUT PROVINSI/KABUPATEN/KOTA
TAHUN ANGGARAN 2024**

(dalam ribuan rupiah)

NO	NAMA DAERAH	BANTUAN OPERASIONAL PENYELENGGARAAN MUSEUM DAN TAMAN BUDAYA		BANTUAN OPERASIONAL KESEHATAN (BOK)			
		MUSEUM	TAMAN BUDAYA	BOK DINAS			BOK PUSKESMAS
				BOK PROVINSI	BOK KABUPATEN /KOTA	BOK PENGAWASAN OBAT DAN MAKANAN	
(1)	(2)	(13)	(14)	(15)	(16)	(17)	(18)
168	Kota Bekasi	0	0	0	18.505.329	0	29.203.159
169	Kota Bogor	0	0	0	15.411.585	615.131	17.387.480
170	Kota Cirebon	0	0	0	14.310.702	385.901	17.687.297
171	Kota Depok	0	0	0	14.760.254	0	24.621.649
172	Kota Sukabumi	0	0	0	9.307.039	514.031	10.635.690
173	Kota Tasikmalaya	0	0	0	11.319.900	390.344	18.286.260
174	Kota Cimahi	0	0	0	6.075.378	0	5.624.951
175	Kota Banjar	0	0	0	5.817.354	372.331	6.986.062



**PRESIDEN
REPUBLIK INDONESIA**

- 1208 -

**V.13 RINCIAN DANA ALOKASI KHUSUS NONFISIK MENURUT PROVINSI/KABUPATEN/KOTA
TAHUN ANGGARAN 2024**

(dalam ribuan rupiah)

NO	NAMA DAERAH	BANTUAN OPERASIONAL KELUARGA BERENCANA	DANA PENINGKATAN KAPASITAS KOPERASI DAN UMK	DANA PELAYANAN KEPARIWISATAAN	DANA BANTUAN BIAYA LAYANAN PENGOLAHAN SAMPAH	DANA PELAYANAN PERLINDUNGAN PEREMPUAN DAN ANAK
(1)	(2)	(19)	(20)	(21)	(22)	(23)
168	Kota Bekasi	13.294.345	0	0	0	0
169	Kota Bogor	8.312.420	0	0	0	406.000
170	Kota Cirebon	3.436.520	477.620	0	0	0
171	Kota Depok	13.973.012	0	0	0	406.000
172	Kota Sukabumi	4.280.029	539.919	1.123.000	0	406.000
173	Kota Tasikmalaya	7.604.381	411.070	0	0	0
174	Kota Cimahi	4.303.375	0	0	0	0
175	Kota Banjar	3.056.607	0	0	0	0



**PRESIDEN
REPUBLIK INDONESIA**

- 1209 -

**V.13 RINCIAN DANA ALOKASI KHUSUS NONFISIK MENURUT PROVINSI/KABUPATEN/KOTA
TAHUN ANGGARAN 2024**

(dalam ribuan rupiah)

NO	NAMA DAERAH	DANA FASILITASI PENANAMAN MODAL	DANA KETAHANAN PANGAN DAN PERTANIAN	DANA PENGUATAN KAPASITAS KELEMBAGAAN SENTRA IKM	TOTAL DAK NONFISIK T.A. 2024
(1)	(2)	(24)	(25)	(26)	(27)
168	Kota Bekasi	415.178	0	0	631.210.388
169	Kota Bogor	415.178	520.000	0	335.807.745
170	Kota Cirebon	0	520.000	0	163.518.860
171	Kota Depok	417.964	325.000	0	464.277.389
172	Kota Sukabumi	628.117	455.000	0	134.904.484
173	Kota Tasikmalaya	416.106	455.000	0	255.697.437
174	Kota Cimahi	394.744	455.000	0	165.776.594
175	Kota Banjar	585.147	455.000	0	85.817.377



PRESIDEN
REPUBLIK INDONESIA

- 1210 -

V.13 RINCIAN DANA ALOKASI KHUSUS NONFISIK MENURUT PROVINSI/KABUPATEN/KOTA
TAHUN ANGGARAN 2024

(dalam ribuan rupiah)

NO	NAMA DAERAH	BANTUAN OPERASIONAL SATUAN PENDIDIKAN (BOSP)			
		BANTUAN OPERASIONAL SEKOLAH		BANTUAN OPERASIONAL PENYELENGGARAAN PAUD	
		REGULER	KINERJA	REGULER	KINERJA
(1)	(2)	(3)	(4)	(5)	(6)
176	Kab. Bandung Barat	220.669.300	4.072.500	20.988.800	285.000
177	Kab. Pangandaran	42.348.900	2.025.000	5.060.400	30.000
178	Provinsi Jawa Tengah	2.078.093.580	29.632.500	0	0
179	Kab. Banjarnegara	97.925.700	4.552.500	13.704.600	270.000
180	Kab. Banyumas	186.865.900	6.445.000	20.931.000	270.000
181	Kab. Batang	80.449.700	2.740.000	14.427.600	270.000
182	Kab. Blora	88.121.780	3.160.000	16.817.500	210.000
183	Kab. Boyolali	92.120.600	3.897.500	16.147.200	525.000



**PRESIDEN
REPUBLIK INDONESIA**

- 1211 -

**V.13 RINCIAN DANA ALOKASI KHUSUS NONFISIK MENURUT PROVINSI/KABUPATEN/KOTA
TAHUN ANGGARAN 2024**

(dalam ribuan rupiah)

NO	NAMA DAERAH	BANTUAN OPERASIONAL SATUAN PENDIDIKAN (BOSP)			TUNJANGAN GURU ASN DAERAH		
		BANTUAN OPERASIONAL PENYELENGGARAAN PENDIDIKAN KESETARAAN		TOTAL BOSP	TUNJANGAN PROFESI GURU	TAMBAHAN PENGHASILAN GURU	TUNJANGAN KHUSUS GURU
		REGULER	KINERJA				
(1)	(2)	(7)	(8)	(9)	(10)	(11)	(12)
176	Kab. Bandung Barat	6.934.520	180.000	253.130.120	185.551.171	1.086.872	0
177	Kab. Pangandaran	2.109.600	90.000	51.663.900	75.741.720	1.774.274	0
178	Provinsi Jawa Tengah	0	0	2.107.726.080	1.321.395.685	11.148.767	0
179	Kab. Banjarnegara	4.910.000	225.000	121.587.800	163.474.522	3.126.497	0
180	Kab. Banyumas	7.398.100	225.000	222.135.000	294.590.684	503.231	0
181	Kab. Batang	4.935.100	135.000	102.957.400	128.664.874	2.510.617	0
182	Kab. Blora	2.974.980	135.000	111.419.260	161.726.048	2.398.624	0
183	Kab. Boyolali	2.033.400	90.000	114.813.700	154.914.061	3.464.244	0



**PRESIDEN
REPUBLIK INDONESIA**

- 1212 -

**V.13 RINCIAN DANA ALOKASI KHUSUS NONFISIK MENURUT PROVINSI/KABUPATEN/KOTA
TAHUN ANGGARAN 2024**

(dalam ribuan rupiah)

NO	NAMA DAERAH	BANTUAN OPERASIONAL PENYELENGGARAAN MUSEUM DAN TAMAN BUDAYA		BANTUAN OPERASIONAL KESEHATAN (BOK)			
		MUSEUM	TAMAN BUDAYA	BOK DINAS			BOK PUSKESMAS
				BOK PROVINSI	BOK KABUPATEN /KOTA	BOK PENGAWASAN OBAT DAN MAKANAN	
(1)	(2)	(13)	(14)	(15)	(16)	(17)	(18)
176	Kab. Bandung Barat	0	0	0	14.796.442	565.344	22.267.708
177	Kab. Pangandaran	0	0	0	5.170.816	0	11.354.868
178	Provinsi Jawa Tengah	2.000.000	2.000.000	37.823.808	0	0	0
179	Kab. Banjarnegara	0	0	0	18.422.205	318.044	28.226.400
180	Kab. Banyumas	700.000	825.000	0	17.810.832	503.631	34.130.674
181	Kab. Batang	0	0	0	11.851.951	490.631	14.226.717
182	Kab. Blora	0	0	0	13.829.160	500.131	24.528.964
183	Kab. Boyolali	700.000	0	0	11.214.095	490.631	19.913.598



**PRESIDEN
REPUBLIK INDONESIA**

- 1213 -

V.13 RINCIAN DANA ALOKASI KHUSUS NONFISIK MENURUT PROVINSI/KABUPATEN/KOTA
TAHUN ANGGARAN 2024

(dalam ribuan rupiah)

NO	NAMA DAERAH	BANTUAN OPERASIONAL KELUARGA BERENCANA	DANA PENINGKATAN KAPASITAS KOPERASI DAN UMK	DANA PELAYANAN KEPARIWISATAAN	DANA BANTUAN BIAYA LAYANAN PENGOLAHAN SAMPAH	DANA PELAYANAN PERLINDUNGAN PEREMPUAN DAN ANAK
(1)	(2)	(19)	(20)	(21)	(22)	(23)
176	Kab. Bandung Barat	17.292.986	0	0	0	406.000
177	Kab. Pangandaran	5.255.441	554.511	0	0	0
178	Provinsi Jawa Tengah	0	10.346.418	0	0	406.000
179	Kab. Banjarnegara	11.216.730	449.600	1.107.000	0	0
180	Kab. Banyumas	19.397.008	0	0	0	406.000
181	Kab. Batang	9.415.862	606.707	0	0	0
182	Kab. Blora	13.305.919	0	0	0	0
183	Kab. Boyolali	11.978.624	0	0	0	0



**PRESIDEN
REPUBLIK INDONESIA**

- 1214 -

**V.13 RINCIAN DANA ALOKASI KHUSUS NONFISIK MENURUT PROVINSI/KABUPATEN/KOTA
TAHUN ANGGARAN 2024**

(dalam ribuan rupiah)

NO	NAMA DAERAH	DANA FASILITASI PENANAMAN MODAL	DANA KETAHANAN PANGAN DAN PERTANIAN	DANA PENGUATAN KAPASITAS KELEMBAGAAN SENTRA IKM	TOTAL DAK NONFISIK T.A. 2024
(1)	(2)	(24)	(25)	(26)	(27)
176	Kab. Bandung Barat	399.388	650.000	0	496.146.031
177	Kab. Pangandaran	602.840	650.000	0	152.768.370
178	Provinsi Jawa Tengah	1.384.082	0	2.850.000	3.497.080.840
179	Kab. Banjarnegara	604.104	1.151.150	0	349.684.052
180	Kab. Banyumas	783.767	1.333.650	0	593.119.477
181	Kab. Batang	407.747	1.434.225	0	272.566.731
182	Kab. Blora	624.325	1.441.725	0	329.774.156
183	Kab. Boyolali	583.883	1.710.375	1.972.760	321.755.971



**PRESIDEN
REPUBLIK INDONESIA**

- 1215 -

**V.13 RINCIAN DANA ALOKASI KHUSUS NONFISIK MENURUT PROVINSI/KABUPATEN/KOTA
TAHUN ANGGARAN 2024**

(dalam ribuan rupiah)

NO	NAMA DAERAH	BANTUAN OPERASIONAL SATUAN PENDIDIKAN (BOSP)			
		BANTUAN OPERASIONAL SEKOLAH		BANTUAN OPERASIONAL PENYELENGGARAAN PAUD	
		REGULER	KINERJA	REGULER	KINERJA
(1)	(2)	(3)	(4)	(5)	(6)
184	Kab. Brebes	202.264.140	4.547.500	24.409.400	30.000
185	Kab. Cilacap	200.580.300	6.830.000	21.562.200	150.000
186	Kab. Demak	124.407.930	3.360.000	23.657.040	480.000
187	Kab. Grobogan	147.920.220	5.535.000	22.002.090	690.000
188	Kab. Jepara	116.622.000	3.490.000	27.070.560	60.000
189	Kab. Karanganyar	90.063.300	3.192.500	16.053.600	270.000
190	Kab. Kebumen	138.566.100	5.287.500	19.768.800	1.050.000
191	Kab. Kendal	111.454.820	3.987.500	20.417.400	540.000



PRESIDEN
REPUBLIK INDONESIA

- 1216 -

V.13 RINCIAN DANA ALOKASI KHUSUS NONFISIK MENURUT PROVINSI/KABUPATEN/KOTA
TAHUN ANGGARAN 2024

(dalam ribuan rupiah)

NO	NAMA DAERAH	BANTUAN OPERASIONAL SATUAN PENDIDIKAN (BOSP)			TUNJANGAN GURU ASN DAERAH		
		BANTUAN OPERASIONAL PENYELENGGARAAN PENDIDIKAN KESETARAAN		TOTAL BOSP	TUNJANGAN PROFESI GURU	TAMBAHAN PENGHASILAN GURU	TUNJANGAN KHUSUS GURU
		REGULER	KINERJA				
(1)	(2)	(7)	(8)	(9)	(10)	(11)	(12)
184	Kab. Brebes	11.919.230	315.000	243.485.270	207.273.819	5.512.776	0
185	Kab. Cilacap	4.647.100	180.000	233.949.600	284.514.956	7.421.419	0
186	Kab. Demak	6.707.800	225.000	158.837.770	164.878.012	0	0
187	Kab. Grobogan	4.823.160	225.000	181.195.470	198.766.067	5.533.161	0
188	Kab. Jepara	6.303.330	180.000	153.725.890	156.156.326	5.117.249	1.033.998
189	Kab. Karanganyar	6.818.700	225.000	116.623.100	184.417.720	4.010.864	0
190	Kab. Kebumen	2.471.600	225.000	167.369.000	231.660.908	5.740.748	0
191	Kab. Kendal	5.257.950	225.000	141.882.670	165.216.582	4.981.736	0



PRESIDEN
REPUBLIK INDONESIA

- 1217 -

V.13 RINCIAN DANA ALOKASI KHUSUS NONFISIK MENURUT PROVINSI/KABUPATEN/KOTA
TAHUN ANGGARAN 2024

(dalam ribuan rupiah)

NO	NAMA DAERAH	BANTUAN OPERASIONAL PENYELENGGARAAN MUSEUM DAN TAMAN BUDAYA		BANTUAN OPERASIONAL KESEHATAN (BOK)			
		MUSEUM	TAMAN BUDAYA	BOK DINAS			BOK PUSKESMAS
				BOK PROVINSI	BOK KABUPATEN /KOTA	BOK PENGAWASAN OBAT DAN MAKANAN	
(1)	(2)	(13)	(14)	(15)	(16)	(17)	(18)
184	Kab. Brebes	0	0	0	10.686.831	381.631	33.340.498
185	Kab. Cilacap	0	0	0	16.815.514	615.131	33.562.303
186	Kab. Demak	700.000	0	0	12.516.425	615.131	25.752.442
187	Kab. Grobogan	700.000	0	0	9.249.033	490.831	26.803.001
188	Kab. Jepara	800.000	0	0	11.305.532	503.831	17.170.159
189	Kab. Karanganyar	0	0	0	10.018.606	503.831	17.234.287
190	Kab. Kebumen	0	0	0	25.047.177	551.044	31.031.483
191	Kab. Kendal	0	0	0	10.918.811	503.831	25.851.252



**PRESIDEN
REPUBLIK INDONESIA**

- 1218 -

**V.13 RINCIAN DANA ALOKASI KHUSUS NONFISIK MENURUT PROVINSI/KABUPATEN/KOTA
TAHUN ANGGARAN 2024**

(dalam ribuan rupiah)

NO	NAMA DAERAH	BANTUAN OPERASIONAL KELUARGA BERENCANA	DANA PENINGKATAN KAPASITAS KOPERASI DAN UMK	DANA PELAYANAN KEPARIWISATAAN	DANA BANTUAN BIAYA LAYANAN PENGOLAHAN SAMPAH	DANA PELAYANAN PERLINDUNGAN PEREMPUAN DAN ANAK
(1)	(2)	(19)	(20)	(21)	(22)	(23)
184	Kab. Brebes	17.690.890	507.477	0	0	0
185	Kab. Cilacap	16.540.705	0	0	0	0
186	Kab. Demak	10.909.674	420.370	0	0	0
187	Kab. Grobogan	13.175.386	0	0	0	0
188	Kab. Jepara	12.533.640	460.232	1.123.000	0	0
189	Kab. Karanganyar	10.655.232	538.808	1.059.480	0	0
190	Kab. Kebumen	16.193.794	0	0	0	0
191	Kab. Kendal	10.357.575	0	0	0	0



**PRESIDEN
REPUBLIK INDONESIA**

- 1219 -

**V.13 RINCIAN DANA ALOKASI KHUSUS NONFISIK MENURUT PROVINSI/KABUPATEN/KOTA
TAHUN ANGGARAN 2024**

(dalam ribuan rupiah)

NO	NAMA DAERAH	DANA FASILITASI PENANAMAN MODAL	DANA KETAHANAN PANGAN DAN PERTANIAN	DANA PENGUATAN KAPASITAS KELEMBAGAAN SENTRA IKM	TOTAL DAK NONFISIK T.A. 2024
(1)	(2)	(24)	(25)	(26)	(27)
184	Kab. Brebes	583.883	989.800	0	520.452.875
185	Kab. Cilacap	612.951	1.609.225	0	595.641.804
186	Kab. Demak	583.883	623.075	0	375.836.782
187	Kab. Grobogan	583.883	1.905.950	0	438.402.782
188	Kab. Jepara	635.699	325.000	0	360.890.556
189	Kab. Karanganyar	634.436	1.068.075	500.000	347.264.439
190	Kab. Kebumen	604.104	2.209.600	0	480.407.858
191	Kab. Kendal	597.785	1.090.575	0	361.400.817



**PRESIDEN
REPUBLIK INDONESIA**

- 1220 -

V.13 RINCIAN DANA ALOKASI KHUSUS NONFISIK MENURUT PROVINSI/KABUPATEN/KOTA
TAHUN ANGGARAN 2024

(dalam ribuan rupiah)

NO	NAMA DAERAH	BANTUAN OPERASIONAL SATUAN PENDIDIKAN (BOSP)			
		BANTUAN OPERASIONAL SEKOLAH		BANTUAN OPERASIONAL PENYELENGGARAAN PAUD	
		REGULER	KINERJA	REGULER	KINERJA
(1)	(2)	(3)	(4)	(5)	(6)
192	Kab. Klaten	125.962.900	4.952.500	17.279.400	750.000
193	Kab. Kudus	73.839.810	3.047.500	13.534.920	285.000
194	Kab. Magelang	111.456.800	4.402.500	16.253.400	675.000
195	Kab. Pati	119.679.660	4.585.000	23.468.940	600.000
196	Kab. Pekalongan	96.152.870	3.540.000	20.213.570	210.000
197	Kab. Pemasang	170.276.700	3.837.500	19.920.000	0
198	Kab. Purbalingga	95.151.100	4.115.000	10.938.000	345.000
199	Kab. Purworejo	81.628.500	3.295.000	11.503.200	150.000



PRESIDEN
REPUBLIK INDONESIA

- 1221 -

V.13 RINCIAN DANA ALOKASI KHUSUS NONFISIK MENURUT PROVINSI/KABUPATEN/KOTA
TAHUN ANGGARAN 2024

(dalam ribuan rupiah)

NO	NAMA DAERAH	BANTUAN OPERASIONAL SATUAN PENDIDIKAN (BOSP)			TUNJANGAN GURU ASN DAERAH		
		BANTUAN OPERASIONAL PENYELENGGARAAN PENDIDIKAN KESETARAAN		TOTAL BOSP	TUNJANGAN PROFESI GURU	TAMBAHAN PENGHASILAN GURU	TUNJANGAN KHUSUS GURU
		REGULER	KINERJA				
(1)	(2)	(7)	(8)	(9)	(10)	(11)	(12)
192	Kab. Klaten	1.709.400	135.000	150.789.200	170.729.540	5.985.118	0
193	Kab. Kudus	4.018.880	180.000	94.906.110	121.530.981	0	0
194	Kab. Magelang	5.944.000	225.000	138.956.700	175.254.821	2.713.370	324.828
195	Kab. Pati	2.208.380	225.000	150.766.980	186.877.814	5.368.431	0
196	Kab. Pekalongan	6.774.260	225.000	127.115.700	143.578.200	4.486.531	0
197	Kab. Pemasang	6.312.100	135.000	200.481.300	221.851.314	2.291.454	0
198	Kab. Purbalingga	5.129.900	90.000	115.769.000	179.806.715	1.714.483	0
199	Kab. Purworejo	1.604.800	135.000	98.316.500	144.658.992	3.703.700	0



**PRESIDEN
REPUBLIK INDONESIA**

- 1222 -

**V.13. RINCIAN DANA ALOKASI KHUSUS NONFISIK MENURUT PROVINSI/KABUPATEN/KOTA
TAHUN ANGGARAN 2024**

(dalam ribuan rupiah)

NO	NAMA DAERAH	BANTUAN OPERASIONAL PENYELENGGARAAN MUSEUM DAN TAMAN BUDAYA		BANTUAN OPERASIONAL KESEHATAN (BOK)			
		MUSEUM	TAMAN BUDAYA	BOK DINAS			BOK PUSKESMAS
				BOK PROVINSI	BOK KABUPATEN /KOTA	BOK PENGAWASAN OBAT DAN MAKANAN	
(1)	(2)	(13)	(14)	(15)	(16)	(17)	(18)
192	Kab. Klaten	0	0	0	10.175.078	465.344	17.851.802
193	Kab. Kudus	1.500.000	0	0	6.877.085	551.401	13.868.297
194	Kab. Magelang	0	0	0	15.281.273	346.844	22.270.235
195	Kab. Pati	0	0	0	15.445.187	380.844	23.641.658
196	Kab. Pekalongan	0	0	0	9.953.635	500.131	22.114.750
197	Kab. Pemasang	0	0	0	15.433.211	490.631	19.763.485
198	Kab. Purbalingga	700.000	0	0	9.875.279	465.344	16.582.304
199	Kab. Purworejo	700.000	0	0	6.658.112	415.344	19.077.257



PRESIDEN
REPUBLIK INDONESIA

- 1223 -

V.13 RINCIAN DANA ALOKASI KHUSUS NONFISIK MENURUT PROVINSI/KABUPATEN/KOTA
TAHUN ANGGARAN 2024

(dalam ribuan rupiah)

NO	NAMA DAERAH	BANTUAN OPERASIONAL KELUARGA BERENCANA	DANA PENINGKATAN KAPASITAS KOPERASI DAN UMK	DANA PELAYANAN KEPARIWISATAAN	DANA BANTUAN BIAYA LAYANAN PENGOLAHAN SAMPAH	DANA PELAYANAN PERLINDUNGAN PEREMPUAN DAN ANAK
(1)	(2)	(19)	(20)	(21)	(22)	(23)
192	Kab. Klaten	12.929.733	457.978	1.962.025	0	0
193	Kab. Kudus	7.009.041	0	0	0	0
194	Kab. Magelang	15.285.938	685.843	1.638.000	0	0
195	Kab. Pati	12.230.261	0	0	0	0
196	Kab. Pekalongan	10.976.802	0	0	0	0
197	Kab. Pemasang	13.219.951	0	0	0	0
198	Kab. Purbalingga	10.079.151	441.751	0	0	0
199	Kab. Purworejo	9.777.633	516.346	1.492.320	0	0



**PRESIDEN
REPUBLIK INDONESIA**

- 1224 -

**V.13 RINCIAN DANA ALOKASI KHUSUS NONFISIK MENURUT PROVINSI/KABUPATEN/KOTA
TAHUN ANGGARAN 2024**

(dalam ribuan rupiah)

NO	NAMA DAERAH	DANA FASILITASI PENANAMAN MODAL	DANA KETAHANAN PANGAN DAN PERTANIAN	DANA PENGUATAN KAPASITAS KELEMBAGAAN SENTRA IKM	TOTAL DAK NONFISIK T.A. 2024
(1)	(2)	(24)	(25)	(26)	(27)
192	Kab. Klaten	588.938	1.897.875	2.286.141	376.118.772
193	Kab. Kudus	597.785	650.000	0	247.490.700
194	Kab. Magelang	638.227	1.535.375	0	374.931.454
195	Kab. Pati	410.534	1.730.375	0	396.852.084
196	Kab. Pekalongan	414.249	948.650	0	320.088.648
197	Kab. Pemasang	580.092	1.041.150	0	475.152.588
198	Kab. Purbalingga	592.730	1.777.300	0	337.804.057
199	Kab. Purworejo	798.985	1.632.300	1.972.760	289.720.249



**PRESIDEN
REPUBLIK INDONESIA**

- 1225 -

**V.13 RINCIAN DANA ALOKASI KHUSUS NONFISIK MENURUT PROVINSI/KABUPATEN/KOTA
TAHUN ANGGARAN 2024**

(dalam ribuan rupiah)

NO	NAMA DAERAH	BANTUAN OPERASIONAL SATUAN PENDIDIKAN (BOSP)			
		BANTUAN OPERASIONAL SEKOLAH		BANTUAN OPERASIONAL PENYELENGGARAAN PAUD	
		REGULER	KINERJA	REGULER	KINERJA
(1)	(2)	(3)	(4)	(5)	(6)
200	Kab. Rembang	66.628.050	2.695.000	17.221.120	390.000
201	Kab. Semarang	107.455.220	4.085.000	16.517.970	285.000
202	Kab. Sragen	97.554.700	3.770.000	15.528.000	525.000
203	Kab. Sukoharjo	81.628.200	2.975.000	11.547.000	240.000
204	Kab. Tegal	166.793.500	4.930.000	23.026.800	465.000
205	Kab. Temanggung	77.415.940	3.287.500	11.935.870	330.000
206	Kab. Wonogiri	100.019.780	5.750.000	13.036.200	390.000
207	Kab. Wonosobo	91.183.290	3.260.000	15.291.600	150.000



PRESIDEN
REPUBLIK INDONESIA

- 1226 -

V.13 RINCIAN DANA ALOKASI KHUSUS NONFISIK MENURUT PROVINSI/KABUPATEN/KOTA
TAHUN ANGGARAN 2024

(dalam ribuan rupiah)

NO	NAMA DAERAH	BANTUAN OPERASIONAL SATUAN PENDIDIKAN (BOSP)			TUNJANGAN GURU ASN DAERAH		
		BANTUAN OPERASIONAL PENYELENGGARAAN PENDIDIKAN KESETARAAN		TOTAL BOSP	TUNJANGAN PROFESI GURU	TAMBAHAN PENGHASILAN GURU	TUNJANGAN KHUSUS GURU
		REGULER	KINERJA				
(1)	(2)	(7)	(8)	(9)	(10)	(11)	(12)
200	Kab. Rembang	3.770.760	135.000	90.839.930	105.172.859	3.716.682	0
201	Kab. Semarang	4.530.490	225.000	133.098.680	167.844.231	3.925.804	0
202	Kab. Sragen	3.023.700	135.000	120.536.400	153.718.558	4.967.000	0
203	Kab. Sukoharjo	1.528.100	90.000	98.008.300	154.079.412	2.528.566	0
204	Kab. Tegal	7.070.100	225.000	202.510.400	196.011.174	6.407.696	3.180.737
205	Kab. Temanggung	4.755.440	135.000	97.859.750	142.381.339	2.616.482	0
206	Kab. Wonogiri	2.292.900	135.000	121.623.880	223.964.054	4.548.359	0
207	Kab. Wonosobo	4.700.620	135.000	114.720.510	147.020.207	2.939.557	554.625



PRESIDEN
REPUBLIK INDONESIA

- 1227 -

V.13 RINCIAN DANA ALOKASI KHUSUS NONFISIK MENURUT PROVINSI/KABUPATEN/KOTA
TAHUN ANGGARAN 2024

(dalam ribuan rupiah)

NO	NAMA DAERAH	BANTUAN OPERASIONAL PENYELENGGARAAN MUSEUM DAN TAMAN BUDAYA		BANTUAN OPERASIONAL KESEHATAN (BOK)			
		MUSEUM	TAMAN BUDAYA	BOK DINAS			BOK PUSKESMAS
				BOK PROVINSI	BOK KABUPATEN /KOTA	BOK PENGAWASAN OBAT DAN MAKANAN	
(1)	(2)	(13)	(14)	(15)	(16)	(17)	(18)
200	Kab. Rembang	800.000	0	0	8.539.155	427.331	13.862.968
201	Kab. Semarang	0	0	0	11.173.188	398.344	20.938.472
202	Kab. Sragen	0	0	0	14.505.008	0	21.544.125
203	Kab. Sukoharjo	0	0	0	9.681.567	513.131	9.312.220
204	Kab. Tegal	0	0	0	19.993.051	506.344	23.081.765
205	Kab. Temanggung	0	0	0	7.722.230	445.344	19.108.394
206	Kab. Wonogiri	700.000	0	0	9.276.324	500.131	32.156.062
207	Kab. Wonosobo	0	0	0	7.564.322	506.044	19.879.206



**PRESIDEN
REPUBLIK INDONESIA**

- 1228 -

**V.13 RINCIAN DANA ALOKASI KHUSUS NONFISIK MENURUT PROVINSI/KABUPATEN/KOTA
TAHUN ANGGARAN 2024**

(dalam ribuan rupiah)

NO	NAMA DAERAH	BANTUAN OPERASIONAL KELUARGA BERENCANA	DANA PENINGKATAN KAPASITAS KOPERASI DAN UMK	DANA PELAYANAN KEPARIWISATAAN	DANA BANTUAN BIAYA LAYANAN PENGOLAHAN SAMPAH	DANA PELAYANAN PERLINDUNGAN PEREMPUAN DAN ANAK
(1)	(2)	(19)	(20)	(21)	(22)	(23)
200	Kab. Rembang	7.309.820	0	0	0	0
201	Kab. Semarang	11.238.475	0	0	0	0
202	Kab. Sragen	10.912.438	410.206	1.123.000	0	0
203	Kab. Sukoharjo	11.295.885	1.044.207	0	0	0
204	Kab. Tegal	14.108.133	400.613	1.123.000	0	0
205	Kab. Temanggung	10.101.084	0	0	0	0
206	Kab. Wonogiri	12.236.545	0	0	0	0
207	Kab. Wonosobo	11.078.800	525.170	1.323.000	0	0



PRESIDEN
REPUBLIK INDONESIA

- 1229 -

V.13 RINCIAN DANA ALOKASI KHUSUS NONFISIK MENURUT PROVINSI/KABUPATEN/KOTA
TAHUN ANGGARAN 2024

(dalam ribuan rupiah)

NO	NAMA DAERAH	DANA FASILITASI PENANAMAN MODAL	DANA KETAHANAN PANGAN DAN PERTANIAN	DANA PENGUATAN KAPASITAS KELEMBAGAAN SENTRA IKM	TOTAL DAK NONFISIK T.A. 2024
(1)	(2)	(24)	(25)	(26)	(27)
200	Kab. Rembang	0	650.000	0	231.318.745
201	Kab. Semarang	577.564	2.226.525	1.972.760	353.394.043
202	Kab. Sragen	582.619	956.150	2.684.159	331.939.663
203	Kab. Sukoharjo	401.245	1.030.575	0	287.895.108
204	Kab. Tegal	573.772	390.000	2.286.141	470.572.826
205	Kab. Temanggung	404.961	1.471.725	0	282.111.309
206	Kab. Wonogiri	612.951	1.630.375	1.972.760	409.221.441
207	Kab. Wonosobo	611.687	1.243.650	1.719.002	309.685.780



**PRESIDEN
REPUBLIK INDONESIA**

- 1230 -

V.13 RINCIAN DANA ALOKASI KHUSUS NONFISIK MENURUT PROVINSI/KABUPATEN/KOTA
TAHUN ANGGARAN 2024

(dalam ribuan rupiah)

NO	NAMA DAERAH	BANTUAN OPERASIONAL SATUAN PENDIDIKAN (BOSP)			
		BANTUAN OPERASIONAL SEKOLAH		BANTUAN OPERASIONAL PENYELENGGARAAN PAUD	
		REGULER	KINERJA	REGULER	KINERJA
(1)	(2)	(3)	(4)	(5)	(6)
208	Kota Magelang	21.996.900	1.295.000	2.676.000	60.000
209	Kota Pekalongan	30.165.200	1.115.000	5.886.600	135.000
210	Kota Salatiga	25.295.600	885.000	3.650.240	255.000
211	Kota Semarang	183.603.520	5.065.000	27.440.850	630.000
212	Kota Surakarta	81.611.200	2.825.000	9.228.000	270.000
213	Kota Tegal	35.572.800	1.412.500	4.517.660	120.000
214	Provinsi DI Yogyakarta	262.520.500	7.837.500	0	0
215	Kab. Bantul	101.277.870	4.480.000	23.075.010	1.035.000



**PRESIDEN
REPUBLIK INDONESIA**

- 1231 -

**V.13 RINCIAN DANA ALOKASI KHUSUS NONFISIK MENURUT PROVINSI/KABUPATEN/KOTA
TAHUN ANGGARAN 2024**

(dalam ribuan rupiah)

NO	NAMA DAERAH	BANTUAN OPERASIONAL SATUAN PENDIDIKAN (BOSP)			TUNJANGAN GURU ASN DAERAH		
		BANTUAN OPERASIONAL PENYELENGGARAAN PENDIDIKAN KESETARAAN		TOTAL BOSP	TUNJANGAN PROFESI GURU	TAMBAHAN PENGHASILAN GURU	TUNJANGAN KHUSUS GURU
		REGULER	KINERJA				
(1)	(2)	(7)	(8)	(9)	(10)	(11)	(12)
208	Kota Magelang	1.979.400	90.000	28.097.300	31.626.185	184.738	0
209	Kota Pekalongan	2.377.900	90.000	39.769.700	46.358.235	483.568	0
210	Kota Salatiga	3.371.460	90.000	33.547.300	39.273.608	500.247	0
211	Kota Semarang	6.813.040	180.000	223.732.410	162.090.262	5.232.500	0
212	Kota Surakarta	3.432.100	135.000	97.501.300	96.300.805	1.168.000	0
213	Kota Tegal	2.326.030	135.000	44.083.990	51.514.220	1.189.903	0
214	Provinsi DI Yogyakarta	0	0	270.358.000	240.275.591	1.319.207	0
215	Kab. Bantul	4.637.680	225.000	134.730.560	141.700.207	2.566.397	0



PRESIDEN
REPUBLIK INDONESIA

- 1232 -

V.13 RINCIAN DANA ALOKASI KHUSUS NONFISIK MENURUT PROVINSI/KABUPATEN/KOTA
TAHUN ANGGARAN 2024

(dalam ribuan rupiah)

NO	NAMA DAERAH	BANTUAN OPERASIONAL PENYELENGGARAAN MUSEUM DAN TAMAN BUDAYA		BANTUAN OPERASIONAL KESEHATAN (BOK)			
		MUSEUM	TAMAN BUDAYA	BOK DINAS			BOK PUSKESMAS
				BOK PROVINSI	BOK KABUPATEN /KOTA	BOK PENGAWASAN OBAT DAN MAKANAN	
(1)	(2)	(13)	(14)	(15)	(16)	(17)	(18)
208	Kota Magelang	0	0	0	4.480.272	321.601	3.440.556
209	Kota Pekalongan	800.000	0	0	6.267.096	490.831	10.086.915
210	Kota Salatiga	0	0	0	4.633.511	426.901	4.261.190
211	Kota Semarang	0	0	0	28.591.516	452.344	30.128.021
212	Kota Surakarta	1.600.000	825.000	0	7.649.904	615.131	12.235.027
213	Kota Tegal	0	0	0	6.233.433	490.631	6.562.020
214	Provinsi DI Yogyakarta	2.000.000	2.000.000	2.985.671	0	0	0
215	Kab. Bantul	0	0	0	12.631.908	503.581	22.693.002



**PRESIDEN
REPUBLIK INDONESIA**

- 1233 -

**V.13 RINCIAN DANA ALOKASI KHUSUS NONFISIK MENURUT PROVINSI/KABUPATEN/KOTA
TAHUN ANGGARAN 2024**

(dalam ribuan rupiah)

NO	NAMA DAERAH	BANTUAN OPERASIONAL KELUARGA BERENCANA	DANA PENINGKATAN KAPASITAS KOPERASI DAN UMK	DANA PELAYANAN KEPARIWISATAAN	DANA BANTUAN BIAYA LAYANAN PENGOLAHAN SAMPAH	DANA PELAYANAN PERLINDUNGAN PEREMPUAN DAN ANAK
(1)	(2)	(19)	(20)	(21)	(22)	(23)
208	Kota Magelang	2.104.172	0	0	0	0
209	Kota Pekalongan	3.368.289	606.707	0	0	0
210	Kota Salatiga	2.566.782	420.726	0	0	406.000
211	Kota Semarang	14.710.883	0	200.000	0	406.000
212	Kota Surakarta	5.601.146	503.080	958.000	0	406.000
213	Kota Tegal	3.374.028	0	0	0	0
214	Provinsi DI Yogyakarta	0	3.593.520	0	0	406.000
215	Kab. Bantul	7.431.682	674.185	1.762.435	0	520.000



**PRESIDEN
REPUBLIK INDONESIA**

- 1234 -

**V.13 RINCIAN DANA ALOKASI KHUSUS NONFISIK MENURUT PROVINSI/KABUPATEN/KOTA
TAHUN ANGGARAN 2024**

(dalam ribuan rupiah)

NO	NAMA DAERAH	DANA FASILITASI PENANAMAN MODAL	DANA KETAHANAN PANGAN DAN PERTANIAN	DANA PENGUATAN KAPASITAS KELEMBAGAAN SENTRA IKM	TOTAL DAK NONFISIK T.A. 2024
(1)	(2)	(24)	(25)	(26)	(27)
208	Kota Magelang	389.171	325.000	1.972.760	72.941.755
209	Kota Pekalongan	600.313	455.000	0	109.286.654
210	Kota Salatiga	355.089	520.000	1.972.760	88.884.114
211	Kota Semarang	406.818	845.000	1.972.760	468.768.514
212	Kota Surakarta	585.147	390.000	2.684.159	229.022.699
213	Kota Tegal	417.035	0	0	113.865.260
214	Provinsi DI Yogyakarta	1.683.872	0	2.850.000	527.471.861
215	Kab. Bantul	791.376	2.323.825	0	328.329.158



**PRESIDEN
REPUBLIK INDONESIA**

- 1235 -

V.13 RINCIAN DANA ALOKASI KHUSUS NONFISIK MENURUT PROVINSI/KABUPATEN/KOTA
TAHUN ANGGARAN 2024

(dalam ribuan rupiah)

NO	NAMA DAERAH	BANTUAN OPERASIONAL SATUAN PENDIDIKAN (BOSP)			
		BANTUAN OPERASIONAL SEKOLAH		BANTUAN OPERASIONAL PENYELENGGARAAN PAUD	
		REGULER	KINERJA	REGULER	KINERJA
(1)	(2)	(3)	(4)	(5)	(6)
216	Kab. Gunung Kidul	71.793.290	4.070.000	16.051.140	600.000
217	Kab. Kulon Progo	48.834.990	3.235.000	10.101.660	390.000
218	Kab. Sleman	121.322.800	5.455.000	24.016.200	540.000
219	Kota Yogyakarta	58.581.520	3.827.500	7.986.840	585.000
220	Provinsi Jawa Timur	2.316.055.500	38.883.750	0	0
221	Kab. Bangkalan	141.670.080	4.925.000	17.163.250	345.000
222	Kab. Banyuwangi	162.466.470	5.490.000	27.480.320	480.000
223	Kab. Blitar	98.293.900	4.840.000	18.735.600	1.215.000



PRESIDEN
REPUBLIK INDONESIA

- 1236 -

V.13 RINCIAN DANA ALOKASI KHUSUS NONFISIK MENURUT PROVINSI/KABUPATEN/KOTA
TAHUN ANGGARAN 2024

(dalam ribuan rupiah)

NO	NAMA DAERAH	BANTUAN OPERASIONAL SATUAN PENDIDIKAN (BOSP)			TUNJANGAN GURU ASN DAERAH		
		BANTUAN OPERASIONAL PENYELENGGARAAN PENDIDIKAN KESETARAAN		TOTAL BOSP	TUNJANGAN PROFESI GURU	TAMBAHAN PENGHASILAN GURU	TUNJANGAN KHUSUS GURU
		REGULER	KINERJA				
(1)	(2)	(7)	(8)	(9)	(10)	(11)	(12)
216	Kab. Gunung Kidul	1.550.610	135.000	94.200.040	191.945.444	1.459.731	0
217	Kab. Kulon Progo	429.220	45.000	63.035.870	114.029.261	1.318.750	0
218	Kab. Sleman	4.881.700	90.000	156.305.700	160.787.428	2.936.110	0
219	Kota Yogyakarta	2.369.720	90.000	73.440.580	66.605.784	0	0
220	Provinsi Jawa Timur	0	0	2.354.939.250	1.386.295.386	9.718.198	0
221	Kab. Bangkalan	2.667.120	90.000	166.860.450	150.281.862	3.424.411	0
222	Kab. Banyuwangi	18.139.550	270.000	214.326.340	194.010.452	2.533.249	0
223	Kab. Blitar	2.026.200	90.000	125.200.700	186.344.946	4.315.804	0



**PRESIDEN
REPUBLIK INDONESIA**

- 1237 -

**V.13 RINCIAN DANA ALOKASI KHUSUS NONFISIK MENURUT PROVINSI/KABUPATEN/KOTA
TAHUN ANGGARAN 2024**

(dalam ribuan rupiah)

NO	NAMA DAERAH	BANTUAN OPERASIONAL PENYELENGGARAAN MUSEUM DAN TAMAN BUDAYA		BANTUAN OPERASIONAL KESEHATAN (BOK)			
		MUSEUM	TAMAN BUDAYA	BOK DINAS			BOK PUSKESMAS
				BOK PROVINSI	BOK KABUPATEN /KOTA	BOK PENGAWASAN OBAT DAN MAKANAN	
(1)	(2)	(13)	(14)	(15)	(16)	(17)	(18)
216	Kab. Gunung Kidul	0	1.200.000	0	13.008.805	398.024	21.277.050
217	Kab. Kulon Progo	0	1.200.000	0	8.585.984	449.631	15.348.796
218	Kab. Sleman	0	0	0	10.373.666	427.311	18.523.310
219	Kota Yogyakarta	0	0	0	10.107.840	398.024	12.128.140
220	Provinsi Jawa Timur	1.800.000	2.000.000	29.175.851	0	0	0
221	Kab. Bangkalan	700.000	0	0	11.796.008	490.631	18.117.410
222	Kab. Banyuwangi	700.000	0	0	13.167.133	0	22.371.790
223	Kab. Blitar	700.000	0	0	13.587.807	542.101	20.800.414



**PRESIDEN
REPUBLIK INDONESIA**

- 1238 -

V.13 RINCIAN DANA ALOKASI KHUSUS NONFISIK MENURUT PROVINSI/KABUPATEN/KOTA
TAHUN ANGGARAN 2024

(dalam ribuan rupiah)

NO	NAMA DAERAH	BANTUAN OPERASIONAL KELUARGA BERENCANA	DANA PENINGKATAN KAPASITAS KOPERASI DAN UMK	DANA PELAYANAN KEPARIWISATAAN	DANA BANTUAN BIAYA LAYANAN PENGOLAHAN SAMPAH	DANA PELAYANAN PERLINDUNGAN PEREMPUAN DAN ANAK
(1)	(2)	(19)	(20)	(21)	(22)	(23)
216	Kab. Gunung Kidul	6.635.333	0	0	0	520.000
217	Kab. Kulon Progo	5.101.631	598.288	1.123.000	0	406.000
218	Kab. Sleman	8.210.305	504.696	958.000	0	520.000
219	Kota Yogyakarta	3.926.751	0	0	0	520.000
220	Provinsi Jawa Timur	0	10.346.596	0	0	406.000
221	Kab. Bangkalan	10.000.218	0	0	0	0
222	Kab. Banyuwangi	13.373.105	0	0	0	0
223	Kab. Blitar	12.487.131	0	0	0	406.000



PRESIDEN
REPUBLIK INDONESIA

- 1239 -

V.13 RINCIAN DANA ALOKASI KHUSUS NONFISIK MENURUT PROVINSI/KABUPATEN/KOTA
TAHUN ANGGARAN 2024

(dalam ribuan rupiah)

NO	NAMA DAERAH	DANA FASILITASI PENANAMAN MODAL	DANA KETAHANAN PANGAN DAN PERTANIAN	DANA PENGUATAN KAPASITAS KELEMBAGAAN SENTRA IKM	TOTAL DAK NONFISIK T.A. 2024
(1)	(2)	(24)	(25)	(26)	(27)
216	Kab. Gunung Kidul	614.215	1.378.450	0	332.637.092
217	Kab. Kulon Progo	792.898	2.476.900	0	214.467.009
218	Kab. Sleman	798.985	2.805.550	1.972.760	365.123.821
219	Kota Yogyakarta	355.089	0	1.972.760	169.454.968
220	Provinsi Jawa Timur	1.321.213	0	2.850.000	3.798.852.494
221	Kab. Bangkalan	397.530	1.837.875	1.972.760	365.879.155
222	Kab. Banyuwangi	0	585.000	0	461.067.069
223	Kab. Blitar	595.257	3.071.900	0	368.052.060



**PRESIDEN
REPUBLIK INDONESIA**

- 1240 -

**V.13 RINCIAN DANA ALOKASI KHUSUS NONFISIK MENURUT PROVINSI/KABUPATEN/KOTA
TAHUN ANGGARAN 2024**

(dalam ribuan rupiah)

NO	NAMA DAERAH	BANTUAN OPERASIONAL SATUAN PENDIDIKAN (BOSP)			
		BANTUAN OPERASIONAL SEKOLAH		BANTUAN OPERASIONAL PENYELENGGARAAN PAUD	
		REGULER	KINERJA	REGULER	KINERJA
(1)	(2)	(3)	(4)	(5)	(6)
224	Kab. Bojonegoro	100.622.140	4.555.000	29.095.800	240.000
225	Kab. Bondowoso	65.552.420	2.940.000	19.509.000	300.000
226	Kab. Gresik	129.610.620	4.225.000	38.326.320	555.000
227	Kab. Jember	237.903.360	7.155.000	41.996.800	675.000
228	Kab. Jombang	116.518.110	5.822.500	22.251.580	480.000
229	Kab. Kediri	140.813.100	4.695.000	29.619.600	600.000
230	Kab. Lamongan	94.868.230	5.027.500	36.385.800	840.000
231	Kab. Lumajang	101.027.000	4.290.000	21.671.680	990.000



PRESIDEN
REPUBLIK INDONESIA

- 1241 -

V.13 RINCIAN DANA ALOKASI KHUSUS NONFISIK MENURUT PROVINSI/KABUPATEN/KOTA
TAHUN ANGGARAN 2024

(dalam ribuan rupiah)

NO	NAMA DAERAH	BANTUAN OPERASIONAL SATUAN PENDIDIKAN (BOSP)			TUNJANGAN GURU ASN DAERAH		
		BANTUAN OPERASIONAL PENYELENGGARAAN PENDIDIKAN KESETARAAN		TOTAL BOSP	TUNJANGAN PROFESI GURU	TAMBAHAN PENGHASILAN GURU	TUNJANGAN KHUSUS GURU
		REGULER	KINERJA				
(1)	(2)	(7)	(8)	(9)	(10)	(11)	(12)
224	Kab. Bojonegoro	1.056.600	90.000	135.659.540	183.849.806	7.386.741	0
225	Kab. Bondowoso	10.479.200	180.000	98.960.620	117.716.420	2.452.853	503.091
226	Kab. Gresik	4.167.740	135.000	177.019.680	142.548.294	3.299.754	0
227	Kab. Jember	1.652.540	90.000	289.472.700	225.401.885	6.027.561	0
228	Kab. Jombang	4.544.480	225.000	149.841.670	173.448.189	2.554.538	0
229	Kab. Kediri	9.761.410	180.000	185.669.110	185.613.362	3.438.192	0
230	Kab. Lamongan	1.577.500	180.000	138.879.030	180.179.922	4.438.706	0
231	Kab. Lumajang	6.584.400	90.000	134.653.080	135.186.796	1.262.652	0



PRESIDEN
REPUBLIK INDONESIA

- 1242 -

V.13 RINCIAN DANA ALOKASI KHUSUS NONFISIK MENURUT PROVINSI/KABUPATEN/KOTA
TAHUN ANGGARAN 2024

(dalam ribuan rupiah)

NO	NAMA DAERAH	BANTUAN OPERASIONAL PENYELENGGARAAN MUSEUM DAN TAMAN BUDAYA		BANTUAN OPERASIONAL KESEHATAN (BOK)			
		MUSEUM	TAMAN BUDAYA	BOK DINAS			BOK PUSKESMAS
BOK PROVINSI	BOK KABUPATEN /KOTA			BOK PENGAWASAN OBAT DAN MAKANAN			
(1)	(2)	(13)	(14)	(15)	(16)	(17)	(18)
224	Kab. Bojonegoro	0	0	0	9.739.211	0	23.470.141
225	Kab. Bondowoso	0	0	0	13.180.070	503.831	19.773.889
226	Kab. Gresik	700.000	0	0	13.006.576	535.884	16.084.079
227	Kab. Jember	0	0	0	12.034.056	398.237	26.397.189
228	Kab. Jombang	0	0	0	12.743.283	0	24.155.961
229	Kab. Kediri	0	0	0	11.738.268	425.344	25.275.883
230	Kab. Lamongan	700.000	0	0	12.572.965	373.344	27.074.050
231	Kab. Lumajang	700.000	0	0	9.481.892	500.131	19.736.076



PRESIDEN
REPUBLIK INDONESIA

- 1243 -

V.13 RINCIAN DANA ALOKASI KHUSUS NONFISIK MENURUT PROVINSI/KABUPATEN/KOTA
TAHUN ANGGARAN 2024

(dalam ribuan rupiah)

NO	NAMA DAERAH	BANTUAN OPERASIONAL KELUARGA BERENCANA	DANA PENINGKATAN KAPASITAS KOPERASI DAN UMK	DANA PELAYANAN KEPARIWISATAAN	DANA BANTUAN BIAYA LAYANAN PENGOLAHAN SAMPAH	DANA PELAYANAN PERLINDUNGAN PEREMPUAN DAN ANAK
(1)	(2)	(19)	(20)	(21)	(22)	(23)
224	Kab. Bojonegoro	12.507.005	0	0	0	0
225	Kab. Bondowoso	9.588.618	0	0	0	406.000
226	Kab. Gresik	11.238.343	0	0	0	406.000
227	Kab. Jember	21.411.970	0	0	0	406.000
228	Kab. Jombang	11.627.980	402.102	0	0	406.000
229	Kab. Kediri	18.005.050	0	0	0	0
230	Kab. Lamongan	13.243.838	0	0	0	0
231	Kab. Lumajang	9.715.562	0	0	0	0



**PRESIDEN
REPUBLIK INDONESIA**

- 1244 -

**V.13 RINCIAN DANA ALOKASI KHUSUS NONFISIK MENURUT PROVINSI/KABUPATEN/KOTA
TAHUN ANGGARAN 2024**

(dalam ribuan rupiah)

NO	NAMA DAERAH	DANA FASILITASI PENANAMAN MODAL	DANA KETAHANAN PANGAN DAN PERTANIAN	DANA PENGUATAN KAPASITAS KELEMBAGAAN SENTRA IKM	TOTAL DAK NONFISIK T.A. 2024
(1)	(2)	(24)	(25)	(26)	(27)
224	Kab. Bojonegoro	406.818	650.000	0	373.669.262
225	Kab. Bondowoso	600.313	650.000	0	264.335.705
226	Kab. Gresik	388.242	1.251.150	0	366.478.002
227	Kab. Jember	193.193	2.286.900	0	584.029.691
228	Kab. Jombang	395.673	650.000	1.972.760	378.198.156
229	Kab. Kediri	611.687	1.317.300	0	432.094.196
230	Kab. Lamongan	569.981	2.091.525	0	380.123.361
231	Kab. Lumajang	417.964	1.669.800	0	313.323.953



**PRESIDEN
REPUBLIK INDONESIA**

- 1245 -

**V.13 RINCIAN DANA ALOKASI KHUSUS NONFISIK MENURUT PROVINSI/KABUPATEN/KOTA
TAHUN ANGGARAN 2024**

(dalam ribuan rupiah)

NO	NAMA DAERAH	BANTUAN OPERASIONAL SATUAN PENDIDIKAN (BOSP)			
		BANTUAN OPERASIONAL SEKOLAH		BANTUAN OPERASIONAL PENYELENGGARAAN PAUD	
		REGULER	KINERJA	REGULER	KINERJA
(1)	(2)	(3)	(4)	(5)	(6)
232	Kab. Madiun	56.654.230	2.735.000	11.168.060	465.000
233	Kab. Magetan	58.568.160	2.157.500	10.283.520	240.000
234	Kab. Malang	262.750.190	8.135.000	44.673.300	1.020.000
235	Kab. Mojokerto	95.072.680	3.460.000	23.558.810	150.000
236	Kab. Nganjuk	104.262.360	4.225.000	18.776.700	840.000
237	Kab. Ngawi	74.221.420	3.395.000	12.245.310	735.000
238	Kab. Pacitan	46.819.100	2.635.000	9.600.600	120.000
239	Kab. Pamekasan	86.411.560	3.535.000	17.291.610	150.000



**PRESIDEN
REPUBLIK INDONESIA**

- 1246 -

V.13 RINCIAN DANA ALOKASI KHUSUS NONFISIK MENURUT PROVINSI/KABUPATEN/KOTA
TAHUN ANGGARAN 2024

(dalam ribuan rupiah)

NO	NAMA DAERAH	BANTUAN OPERASIONAL SATUAN PENDIDIKAN (BOSP)			TUNJANGAN GURU ASN DAERAH		
		BANTUAN OPERASIONAL PENYELENGGARAAN PENDIDIKAN KESETARAAN		TOTAL BOSP	TUNJANGAN PROFESI GURU	TAMBAHAN PENGHASILAN GURU	TUNJANGAN KHUSUS GURU
		REGULER	KINERJA				
(1)	(2)	(7)	(8)	(9)	(10)	(11)	(12)
232	Kab. Madiun	2.076.680	90.000	73.188.970	116.021.563	2.710.304	0
233	Kab. Magetan	1.250.860	135.000	72.635.040	133.009.322	2.450.722	0
234	Kab. Malang	11.244.090	225.000	328.047.580	226.761.039	7.676.720	0
235	Kab. Mojokerto	1.656.900	135.000	124.033.390	157.578.746	1.432.657	0
236	Kab. Nganjuk	1.435.060	135.000	129.674.120	188.830.928	4.792.690	0
237	Kab. Ngawi	1.593.760	180.000	92.370.490	145.890.855	1.775.721	0
238	Kab. Pacitan	1.880.400	225.000	61.280.100	127.537.271	3.628.345	0
239	Kab. Pamekasan	2.005.640	90.000	109.483.810	136.332.542	2.578.213	0



PRESIDEN
REPUBLIK INDONESIA

- 1247 -

V.13 RINCIAN DANA ALOKASI KHUSUS NONFISIK MENURUT PROVINSI/KABUPATEN/KOTA
TAHUN ANGGARAN 2024

(dalam ribuan rupiah)

NO	NAMA DAERAH	BANTUAN OPERASIONAL PENYELENGGARAAN MUSEUM DAN TAMAN BUDAYA		BANTUAN OPERASIONAL KESEHATAN (BOK)			
		MUSEUM	TAMAN BUDAYA	BOK DINAS			BOK PUSKESMAS
				BOK PROVINSI	BOK KABUPATEN /KOTA	BOK PENGAWASAN OBAT DAN MAKANAN	
(1)	(2)	(13)	(14)	(15)	(16)	(17)	(18)
232	Kab. Madiun	0	0	0	7.385.671	475.344	18.262.300
233	Kab. Magetan	0	0	0	9.415.738	449.631	15.584.233
234	Kab. Malang	0	0	0	17.953.981	0	34.300.585
235	Kab. Mojokerto	0	0	0	15.143.183	0	22.098.023
236	Kab. Nganjuk	800.000	0	0	9.006.968	556.036	8.917.106
237	Kab. Ngawi	700.000	0	0	13.162.327	564.401	22.139.463
238	Kab. Pacitan	0	0	0	11.209.094	485.844	18.933.495
239	Kab. Pamekasan	700.000	0	0	6.031.504	490.109	15.350.775



**PRESIDEN
REPUBLIK INDONESIA**

- 1248 -

**V.13 RINCIAN DANA ALOKASI KHUSUS NONFISIK MENURUT PROVINSI/KABUPATEN/KOTA
TAHUN ANGGARAN 2024**

(dalam ribuan rupiah)

NO	NAMA DAERAH	BANTUAN OPERASIONAL KELUARGA BERENCANA	DANA PENINGKATAN KAPASITAS KOPERASI DAN UMK	DANA PELAYANAN KEPARIWISATAAN	DANA BANTUAN BIAYA LAYANAN PENGOLAHAN SAMPAH	DANA PELAYANAN PERLINDUNGAN PEREMPUAN DAN ANAK
(1)	(2)	(19)	(20)	(21)	(22)	(23)
232	Kab. Madiun	8.280.346	0	0	0	0
233	Kab. Magetan	8.117.048	0	0	0	0
234	Kab. Malang	23.298.915	506.455	1.308.160	0	406.000
235	Kab. Mojokerto	11.692.700	0	0	0	0
236	Kab. Nganjuk	10.742.569	0	0	0	0
237	Kab. Ngawi	8.657.470	0	0	0	406.000
238	Kab. Pacitan	6.414.501	1.020.249	1.638.000	0	0
239	Kab. Pamekasan	8.522.469	0	0	0	406.000



**PRESIDEN
REPUBLIK INDONESIA**

- 1249 -

**V.13 RINCIAN DANA ALOKASI KHUSUS NONFISIK MENURUT PROVINSI/KABUPATEN/KOTA
TAHUN ANGGARAN 2024**

(dalam ribuan rupiah)

NO	NAMA DAERAH	DANA FASILITASI PENANAMAN MODAL	DANA KETAHANAN PANGAN DAN PERTANIAN	DANA PENGUATAN KAPASITAS KELEMBAGAAN SENTRA IKM	TOTAL DAK NONFISIK T.A. 2024
(1)	(2)	(24)	(25)	(26)	(27)
232	Kab. Madiun	580.092	1.243.650	0	228.148.240
233	Kab. Magetan	394.744	325.000	0	242.381.478
234	Kab. Malang	609.159	1.378.650	0	642.247.244
235	Kab. Mojokerto	0	650.000	0	332.628.699
236	Kab. Nganjuk	202.016	1.471.725	0	354.994.158
237	Kab. Ngawi	405.889	1.208.650	0	287.281.266
238	Kab. Pacitan	795.942	650.000	0	233.592.841
239	Kab. Pamekasan	588.938	585.000	0	281.069.360



**PRESIDEN
REPUBLIK INDONESIA**

- 1250 -

**V.13 RINCIAN DANA ALOKASI KHUSUS NONFISIK MENURUT PROVINSI/KABUPATEN/KOTA
TAHUN ANGGARAN 2024**

(dalam ribuan rupiah)

NO	NAMA DAERAH	BANTUAN OPERASIONAL SATUAN PENDIDIKAN (BOSP)			
		BANTUAN OPERASIONAL SEKOLAH		BANTUAN OPERASIONAL PENYELENGGARAAN PAUD	
		REGULER	KINERJA	REGULER	KINERJA
(1)	(2)	(3)	(4)	(5)	(6)
240	Kab. Pasuruan	155.193.390	4.292.500	25.654.360	630.000
241	Kab. Ponorogo	77.678.100	4.170.000	11.527.680	210.000
242	Kab. Probolinggo	100.599.000	3.480.000	19.682.400	150.000
243	Kab. Sampang	109.515.740	3.712.500	20.713.140	30.000
244	Kab. Sidoarjo	237.832.980	4.652.500	40.418.130	960.000
245	Kab. Situbondo	64.654.400	3.010.000	12.583.800	345.000
246	Kab. Sumenep	82.493.140	5.362.500	16.590.600	270.000
247	Kab. Trenggalek	65.129.440	2.625.000	9.646.540	330.000



PRESIDEN
REPUBLIK INDONESIA

- 1251 -

V.13 RINCIAN DANA ALOKASI KHUSUS NONFISIK MENURUT PROVINSI/KABUPATEN/KOTA
TAHUN ANGGARAN 2024

(dalam ribuan rupiah)

NO	NAMA DAERAH	BANTUAN OPERASIONAL SATUAN PENDIDIKAN (BOSP)			TUNJANGAN GURU ASN DAERAH		
		BANTUAN OPERASIONAL PENYELENGGARAAN PENDIDIKAN KESETARAAN		TOTAL BOSP	TUNJANGAN PROFESI GURU	TAMBAHAN PENGHASILAN GURU	TUNJANGAN KHUSUS GURU
		REGULER	KINERJA				
(1)	(2)	(7)	(8)	(9)	(10)	(11)	(12)
240	Kab. Pasuruan	12.841.380	180.000	198.791.630	192.432.723	6.169.920	0
241	Kab. Ponorogo	1.116.250	135.000	94.837.030	172.523.775	3.847.628	0
242	Kab. Probolinggo	5.883.000	135.000	129.929.400	141.260.299	5.241.543	0
243	Kab. Sampang	7.565.500	180.000	141.716.880	127.754.693	2.625.301	0
244	Kab. Sidoarjo	4.410.520	135.000	288.409.130	205.429.222	7.283.204	0
245	Kab. Situbondo	2.235.000	135.000	82.963.200	122.074.737	2.977.949	0
246	Kab. Sumenep	3.729.060	180.000	108.625.300	144.400.125	3.619.339	6.437.649
247	Kab. Trenggalek	1.548.610	135.000	79.414.590	126.749.041	3.160.342	0



PRESIDEN
REPUBLIK INDONESIA

- 1252 -

V.13 RINCIAN DANA ALOKASI KHUSUS NONFISIK MENURUT PROVINSI/KABUPATEN/KOTA
TAHUN ANGGARAN 2024

(dalam ribuan rupiah)

NO	NAMA DAERAH	BANTUAN OPERASIONAL PENYELENGGARAAN MUSEUM DAN TAMAN BUDAYA		BANTUAN OPERASIONAL KESEHATAN (BOK)			
		MUSEUM	TAMAN BUDAYA	BOK DINAS			BOK PUSKESMAS
				BOK PROVINSI	BOK KABUPATEN /KOTA	BOK PENGAWASAN OBAT DAN MAKANAN	
(1)	(2)	(13)	(14)	(15)	(16)	(17)	(18)
240	Kab. Pasuruan	0	0	0	13.025.310	381.614	25.189.149
241	Kab. Ponorogo	0	0	0	13.605.259	618.831	25.002.563
242	Kab. Probolinggo	0	0	0	14.098.928	481.331	16.240.382
243	Kab. Sampang	0	0	0	7.530.164	317.901	16.463.938
244	Kab. Sidoarjo	0	0	0	13.802.069	328.614	23.358.944
245	Kab. Situbondo	0	0	0	10.219.973	0	15.590.652
246	Kab. Sumenep	700.000	0	0	9.867.096	0	24.942.205
247	Kab. Trenggalek	0	0	0	9.505.477	495.344	16.618.470



**PRESIDEN
REPUBLIK INDONESIA**

- 1253 -

V.13 RINCIAN DANA ALOKASI KHUSUS NONFISIK MENURUT PROVINSI/KABUPATEN/KOTA
TAHUN ANGGARAN 2024

(dalam ribuan rupiah)

NO	NAMA DAERAH	BANTUAN OPERASIONAL KELUARGA BERENCANA	DANA PENINGKATAN KAPASITAS KOPERASI DAN UMK	DANA PELAYANAN KEPARIWISATAAN	DANA BANTUAN BIAYA LAYANAN PENGOLAHAN SAMPAH	DANA PELAYANAN PERLINDUNGAN PEREMPUAN DAN ANAK
(1)	(2)	(19)	(20)	(21)	(22)	(23)
240	Kab. Pasuruan	14.464.171	381.648	1.673.000	0	406.000
241	Kab. Ponorogo	10.278.786	0	0	0	0
242	Kab. Probolinggo	12.056.850	0	0	0	0
243	Kab. Sampang	8.488.404	0	0	0	0
244	Kab. Sidoarjo	15.854.413	0	0	0	406.000
245	Kab. Situbondo	8.521.716	0	0	0	406.000
246	Kab. Sumenep	10.779.573	0	0	0	406.000
247	Kab. Trenggalek	7.897.850	376.894	0	0	0



**PRESIDEN
REPUBLIK INDONESIA**

- 1254 -

**V.13 RINCIAN DANA ALOKASI KHUSUS NONFISIK MENURUT PROVINSI/KABUPATEN/KOTA
TAHUN ANGGARAN 2024**

(dalam ribuan rupiah)

NO	NAMA DAERAH	DANA FASILITASI PENANAMAN MODAL	DANA KETAHANAN PANGAN DAN PERTANIAN	DANA PENGUATAN KAPASITAS KELEMBAGAAN SENTRA IKM	TOTAL DAK NONFISIK T.A. 2024
(1)	(2)	(24)	(25)	(26)	(27)
240	Kab. Pasuruan	590.202	1.622.875	0	455.128.242
241	Kab. Ponorogo	581.355	650.000	0	321.945.227
242	Kab. Probolinggo	0	1.878.450	0	321.187.183
243	Kab. Sampang	399.388	1.227.300	0	306.523.969
244	Kab. Sidoarjo	412.391	455.000	0	555.738.987
245	Kab. Situbondo	399.388	2.211.525	1.972.760	247.337.900
246	Kab. Sumenep	607.895	1.524.225	0	311.909.407
247	Kab. Trenggalek	413.320	1.998.450	0	246.629.778



**PRESIDEN
REPUBLIK INDONESIA**

- 1255 -

**V.13 RINCIAN DANA ALOKASI KHUSUS NONFISIK MENURUT PROVINSI/KABUPATEN/KOTA
TAHUN ANGGARAN 2024**

(dalam ribuan rupiah)

NO	NAMA DAERAH	BANTUAN OPERASIONAL SATUAN PENDIDIKAN (BOSP)			
		BANTUAN OPERASIONAL SEKOLAH		BANTUAN OPERASIONAL PENYELENGGARAAN PAUD	
		REGULER	KINERJA	REGULER	KINERJA
(1)	(2)	(3)	(4)	(5)	(6)
248	Kab. Tuban	95.884.350	3.670.000	24.664.220	720.000
249	Kab. Tulungagung	100.076.760	3.130.000	17.938.200	60.000
250	Kota Blitar	20.486.400	1.172.500	3.295.200	165.000
251	Kota Kediri	38.106.500	1.900.000	5.968.800	180.000
252	Kota Madiun	24.307.800	925.000	3.969.240	210.000
253	Kota Malang	97.710.900	4.282.500	14.877.600	300.000
254	Kota Mojokerto	19.415.690	995.000	3.292.380	120.000
255	Kota Pasuruan	25.809.600	670.000	4.770.600	30.000



**PRESIDEN
REPUBLIK INDONESIA**

- 1256 -

**V.13 RINCIAN DANA ALOKASI KHUSUS NONFISIK MENURUT PROVINSI/KABUPATEN/KOTA
TAHUN ANGGARAN 2024**

(dalam ribuan rupiah)

NO	NAMA DAERAH	BANTUAN OPERASIONAL SATUAN PENDIDIKAN (BOSP)			TUNJANGAN GURU ASN DAERAH		
		BANTUAN OPERASIONAL PENYELENGGARAAN PENDIDIKAN KESETARAAN		TOTAL BOSP	TUNJANGAN PROFESI GURU	TAMBAHAN PENGHASILAN GURU	TUNJANGAN KHUSUS GURU
		REGULER	KINERJA				
(1)	(2)	(7)	(8)	(9)	(10)	(11)	(12)
248	Kab. Tuban	5.527.950	180.000	130.646.520	165.556.156	5.791.009	0
249	Kab. Tulungagung	2.998.430	90.000	124.293.390	200.243.905	4.229.699	0
250	Kota Blitar	1.069.800	90.000	26.278.900	32.350.389	452.654	0
251	Kota Kediri	2.522.900	135.000	48.813.200	44.588.450	756.106	0
252	Kota Madiun	683.320	45.000	30.140.360	45.418.623	727.459	0
253	Kota Malang	3.993.000	135.000	121.299.000	92.053.732	1.792.338	0
254	Kota Mojokerto	184.730	45.000	24.052.800	29.029.484	476.448	0
255	Kota Pasuruan	851.070	45.000	32.176.270	34.673.471	865.250	0



PRESIDEN
REPUBLIK INDONESIA

- 1257 -

V.13 RINCIAN DANA ALOKASI KHUSUS NONFISIK MENURUT PROVINSI/KABUPATEN/KOTA
TAHUN ANGGARAN 2024

(dalam ribuan rupiah)

NO	NAMA DAERAH	BANTUAN OPERASIONAL PENYELENGGARAAN MUSEUM DAN TAMAN BUDAYA		BANTUAN OPERASIONAL KESEHATAN (BOK)			
		MUSEUM	TAMAN BUDAYA	BOK DINAS			BOK PUSKESMAS
				BOK PROVINSI	BOK KABUPATEN /KOTA	BOK PENGAWASAN OBAT DAN MAKANAN	
(1)	(2)	(13)	(14)	(15)	(16)	(17)	(18)
248	Kab. Tuban	800.000	0	0	12.633.167	365.344	24.589.601
249	Kab. Tulungagung	700.000	0	0	11.291.946	420.344	23.600.393
250	Kota Blitar	0	0	0	2.558.571	372.901	2.197.771
251	Kota Kediri	700.000	0	0	6.492.416	500.131	5.994.280
252	Kota Madiun	0	0	0	4.906.748	305.327	3.778.705
253	Kota Malang	700.000	0	0	7.478.414	565.344	9.872.122
254	Kota Mojokerto	0	0	0	2.036.585	329.657	4.269.277
255	Kota Pasuruan	0	0	0	4.185.345	426.901	5.145.926




**PRESIDEN
REPUBLIK INDONESIA**

- 1258 -

**V.13. RINCIAN DANA ALOKASI KHUSUS NONFISIK MENURUT PROVINSI/KABUPATEN/KOTA
TAHUN ANGGARAN 2024**

(dalam ribuan rupiah)

NO	NAMA DAERAH	BANTUAN OPERASIONAL KELUARGA BERENCANA	DANA PENINGKATAN KAPASITAS KOPERASI DAN UMK	DANA PELAYANAN KEPARIWISATAAN	DANA BANTUAN BIAYA LAYANAN PENGOLAHAN SAMPAH	DANA PELAYANAN PERLINDUNGAN PEREMPUAN DAN ANAK
(1)	(2)	(19)	(20)	(21)	(22)	(23)
248	Kab. Tuban	11.865.072	0	0	0	0
249	Kab. Tulungagung	11.494.277	538.808	0	0	0
250	Kota Blitar	2.123.908	0	0	0	406.000
251	Kota Kediri	3.496.986	0	0	0	0
252	Kota Madiun	2.482.252	420.357	0	0	0
253	Kota Malang	6.115.349	0	0	0	0
254	Kota Mojokerto	2.192.671	580.889	967.257	0	0
255	Kota Pasuruan	2.669.443	0	0	0	0



**PRESIDEN
REPUBLIK INDONESIA**

- 1259 -

**V.13 RINCIAN DANA ALOKASI KHUSUS NONFISIK MENURUT PROVINSI/KABUPATEN/KOTA
TAHUN ANGGARAN 2024**

(dalam ribuan rupiah)

NO	NAMA DAERAH	DANA FASILITASI PENANAMAN MODAL	DANA KETAHANAN PANGAN DAN PERTANIAN	DANA PENGUATAN KAPASITAS KELEMBAGAAN SENTRA IKM	TOTAL DAK NONFISIK T.A. 2024
(1)	(2)	(24)	(25)	(26)	(27)
248	Kab. Tuban	405.889	2.805.750	0	355.458.508
249	Kab. Tulungagung	401.245	2.226.525	0	379.440.532
250	Kota Blitar	406.818	390.000	0	67.537.912
251	Kota Kediri	597.785	0	0	111.939.354
252	Kota Madiun	415.178	455.000	0	89.050.009
253	Kota Malang	0	260.000	0	240.136.299
254	Kota Mojokerto	599.049	260.000	2.684.159	67.478.276
255	Kota Pasuruan	384.527	0	1.972.760	82.499.893



**PRESIDEN
REPUBLIK INDONESIA**

- 1260 -

V.13 RINCIAN DANA ALOKASI KHUSUS NONFISIK MENURUT PROVINSI/KABUPATEN/KOTA
TAHUN ANGGARAN 2024

(dalam ribuan rupiah)

NO	NAMA DAERAH	BANTUAN OPERASIONAL SATUAN PENDIDIKAN (BOSP)			
		BANTUAN OPERASIONAL SEKOLAH		BANTUAN OPERASIONAL PENYELENGGARAAN PAUD	
		REGULER	KINERJA	REGULER	KINERJA
(1)	(2)	(3)	(4)	(5)	(6)
256	Kota Probolinggo	25.668.700	920.000	4.851.600	270.000
257	Kota Surabaya	324.851.820	7.510.000	59.485.040	1.410.000
258	Kota Batu	23.202.840	1.007.500	3.901.800	210.000
259	Provinsi Kalimantan Barat	380.037.200	7.402.500	0	0
260	Kab. Bengkayang	54.239.150	1.535.000	2.849.700	0
261	Kab. Landak	72.955.880	2.165.000	4.576.770	30.000
262	Kab. Kapuas Hulu	52.064.560	2.240.000	4.143.260	0
263	Kab. Ketapang	90.481.460	3.572.500	7.137.650	105.000



PRESIDEN
REPUBLIK INDONESIA

- 1261 -

V.13 RINCIAN DANA ALOKASI KHUSUS NONFISIK MENURUT PROVINSI/KABUPATEN/KOTA
TAHUN ANGGARAN 2024

(dalam ribuan rupiah)

NO	NAMA DAERAH	BANTUAN OPERASIONAL SATUAN PENDIDIKAN (BOSP)			TUNJANGAN GURU ASN DAERAH		
		BANTUAN OPERASIONAL PENYELENGGARAAN PENDIDIKAN KESETARAAN		TOTAL BOSP	TUNJANGAN PROFESI GURU	TAMBAHAN PENGHASILAN GURU	TUNJANGAN KHUSUS GURU
		REGULER	KINERJA				
(1)	(2)	(7)	(8)	(9)	(10)	(11)	(12)
256	Kota Probolinggo	510.100	90.000	32.310.400	39.480.505	762.000	0
257	Kota Surabaya	4.594.770	135.000	397.986.630	229.806.669	4.623.038	0
258	Kota Batu	794.410	0	29.116.550	36.985.724	485.000	0
259	Provinsi Kalimantan Barat	0	0	387.439.700	188.769.685	5.315.370	7.516.170
260	Kab. Bengkayang	810.740	90.000	59.524.590	51.954.633	2.649.801	14.292.192
261	Kab. Landak	473.200	0	80.200.850	47.566.506	1.681.623	22.552.768
262	Kab. Kapuas Hulu	743.750	45.000	59.236.570	59.436.440	1.391.949	11.397.307
263	Kab. Ketapang	3.296.260	135.000	104.727.870	105.416.412	4.970.630	37.535.671



**PRESIDEN
REPUBLIK INDONESIA**

- 1262 -

**V.13 RINCIAN DANA ALOKASI KHUSUS NONFISIK MENURUT PROVINSI/KABUPATEN/KOTA
TAHUN ANGGARAN 2024**

(dalam ribuan rupiah)

NO	NAMA DAERAH	BANTUAN OPERASIONAL PENYELENGGARAAN MUSEUM DAN TAMAN BUDAYA		BANTUAN OPERASIONAL KESEHATAN (BOK)			
		MUSEUM	TAMAN BUDAYA	BOK DINAS			BOK PUSKESMAS
				BOK PROVINSI	BOK KABUPATEN /KOTA	BOK PENGAWASAN OBAT DAN MAKANAN	
(1)	(2)	(13)	(14)	(15)	(16)	(17)	(18)
256	Kota Probolinggo	0	0	0	2.236.607	555.101	2.614.408
257	Kota Surabaya	1.500.000	0	0	23.882.268	0	44.756.412
258	Kota Batu	0	0	0	1.810.372	436.631	3.412.005
259	Provinsi Kalimantan Barat	2.000.000	1.800.000	4.368.089	0	0	0
260	Kab. Bengkayang	0	0	0	4.568.389	308.601	17.304.161
261	Kab. Landak	0	0	0	5.387.447	0	19.238.338
262	Kab. Kapuas Hulu	0	0	0	6.275.440	0	24.450.574
263	Kab. Ketapang	0	0	0	7.324.521	372.331	25.306.005



**PRESIDEN
REPUBLIK INDONESIA**

- 1263 -

**V.13 RINCIAN DANA ALOKASI KHUSUS NONFISIK MENURUT PROVINSI/KABUPATEN/KOTA
TAHUN ANGGARAN 2024**

(dalam ribuan rupiah)

NO	NAMA DAERAH	BANTUAN OPERASIONAL KELUARGA BERENCANA	DANA PENINGKATAN KAPASITAS KOPERASI DAN UMK	DANA PELAYANAN KEPARIWISATAAN	DANA BANTUAN BIAYA LAYANAN PENGOLAHAN SAMPAH	DANA PELAYANAN PERLINDUNGAN PEREMPUAN DAN ANAK
(1)	(2)	(19)	(20)	(21)	(22)	(23)
256	Kota Probolinggo	3.271.231	0	0	0	406.000
257	Kota Surabaya	21.954.623	0	0	65.827.750	0
258	Kota Batu	3.107.515	0	0	0	406.000
259	Provinsi Kalimantan Barat	0	6.782.338	0	0	342.000
260	Kab. Bengkayang	5.021.085	0	0	0	0
261	Kab. Landak	5.435.374	404.106	0	0	0
262	Kab. Kapuas Hulu	6.837.017	0	0	0	0
263	Kab. Ketapang	7.541.200	0	0	0	0



**PRESIDEN
REPUBLIK INDONESIA**

- 1264 -

V.13 RINCIAN DANA ALOKASI KHUSUS NONFISIK MENURUT PROVINSI/KABUPATEN/KOTA
TAHUN ANGGARAN 2024

(dalam ribuan rupiah)

NO	NAMA DAERAH	DANA FASILITASI PENANAMAN MODAL	DANA KETAHANAN PANGAN DAN PERTANIAN	DANA PENGUATAN KAPASITAS KELEMBAGAAN SENTRA IKM	TOTAL DAK NONFISIK T.A. 2024
(1)	(2)	(24)	(25)	(26)	(27)
256	Kota Probolinggo	392.886	650.000	0	82.679.138
257	Kota Surabaya	0	520.000	0	790.857.390
258	Kota Batu	408.676	260.000	0	76.428.473
259	Provinsi Kalimantan Barat	1.344.209	0	0	605.677.561
260	Kab. Bengkayang	0	455.000	0	156.078.452
261	Kab. Landak	0	3.324.975	0	185.791.987
262	Kab. Kapuas Hulu	600.313	455.000	0	170.080.610
263	Kab. Ketapang	416.106	650.000	0	294.260.746



**PRESIDEN
REPUBLIK INDONESIA**

- 1265 -

**V.13 RINCIAN DANA ALOKASI KHUSUS NONFISIK MENURUT PROVINSI/KABUPATEN/KOTA
TAHUN ANGGARAN 2024**

(dalam ribuan rupiah)

NO	NAMA DAERAH	BANTUAN OPERASIONAL SATUAN PENDIDIKAN (BOSP)			
		BANTUAN OPERASIONAL SEKOLAH		BANTUAN OPERASIONAL PENYELENGGARAAN PAUD	
		REGULER	KINERJA	REGULER	KINERJA
(1)	(2)	(3)	(4)	(5)	(6)
264	Kab. Mempawah	36.016.700	1.240.000	3.902.750	0
265	Kab. Sambas	99.796.020	2.260.000	7.420.250	0
266	Kab. Sanggau	83.357.840	2.480.000	4.925.200	30.000
267	Kab. Sintang	83.887.820	2.617.500	3.363.060	105.000
268	Kota Pontianak	88.204.820	3.170.000	6.204.870	195.000
269	Kota Singkawang	40.299.040	1.225.000	2.118.990	45.000
270	Kab. Sekadau	37.715.650	885.000	2.612.330	0
271	Kab. Melawi	40.177.080	1.865.000	2.993.910	0



**PRESIDEN
REPUBLIK INDONESIA**

- 1266 -

**V.13 RINCIAN DANA ALOKASI KHUSUS NONFISIK MENURUT PROVINSI/KABUPATEN/KOTA
TAHUN ANGGARAN 2024**

(dalam ribuan rupiah)

NO	NAMA DAERAH	BANTUAN OPERASIONAL SATUAN PENDIDIKAN (BOSP)			TUNJANGAN GURU ASN DAERAH		
		BANTUAN OPERASIONAL PENYELENGGARAAN PENDIDIKAN KESETARAAN		TOTAL BOSP	TUNJANGAN PROFESI GURU	TAMBAHAN PENGHASILAN GURU	TUNJANGAN KHUSUS GURU
		REGULER	KINERJA				
(1)	(2)	(7)	(8)	(9)	(10)	(11)	(12)
264	Kab. Mempawah	2.794.420	135.000	44.088.870	54.892.400	2.136.248	1.710.101
265	Kab. Sambas	1.736.100	0	111.212.370	103.578.132	1.730.644	3.571.831
266	Kab. Sanggau	1.969.530	90.000	92.852.570	67.081.860	1.843.942	14.972.300
267	Kab. Sintang	2.490.210	135.000	92.598.590	79.147.248	3.068.046	54.248.301
268	Kota Pontianak	2.289.440	135.000	100.199.130	58.213.952	2.069.250	0
269	Kota Singkawang	712.580	90.000	44.490.610	33.768.789	1.600.500	0
270	Kab. Sekadau	2.144.340	45.000	43.402.320	27.689.180	1.761.211	7.368.903
271	Kab. Melawi	668.660	90.000	45.794.650	39.868.906	1.502.831	26.349.427



**PRESIDEN
REPUBLIK INDONESIA**

- 1267 -

**V.13 RINCIAN DANA ALOKASI KHUSUS NONFISIK MENURUT PROVINSI/KABUPATEN/KOTA
TAHUN ANGGARAN 2024**

(dalam ribuan rupiah)

NO	NAMA DAERAH	BANTUAN OPERASIONAL PENYELENGGARAAN MUSEUM DAN TAMAN BUDAYA		BANTUAN OPERASIONAL KESEHATAN (BOK)			
		MUSEUM	TAMAN BUDAYA	BOK DINAS			BOK PUSKESMAS
				BOK PROVINSI	BOK KABUPATEN /KOTA	BOK PENGAWASAN OBAT DAN MAKANAN	
(1)	(2)	(13)	(14)	(15)	(16)	(17)	(18)
264	Kab. Mempawah	0	0	0	6.435.765	417.601	12.819.204
265	Kab. Sambas	800.000	0	0	8.083.743	372.331	30.934.338
266	Kab. Sanggau	0	0	0	9.639.525	330.831	19.639.465
267	Kab. Sintang	800.000	0	0	10.438.859	373.831	21.013.756
268	Kota Pontianak	0	0	0	7.989.210	430.601	18.689.401
269	Kota Singkawang	0	0	0	6.683.309	372.331	7.578.402
270	Kab. Sekadau	0	0	0	7.810.605	256.601	10.081.966
271	Kab. Melawi	0	0	0	5.756.069	0	10.403.673



**PRESIDEN
REPUBLIK INDONESIA**

- 1268 -

V.13 RINCIAN DANA ALOKASI KHUSUS NONFISIK MENURUT PROVINSI/KABUPATEN/KOTA
TAHUN ANGGARAN 2024

(dalam ribuan rupiah)

NO	NAMA DAERAH	BANTUAN OPERASIONAL KELUARGA BERENCANA	DANA PENINGKATAN KAPASITAS KOPERASI DAN UMK	DANA PELAYANAN KEPARIWISATAAN	DANA BANTUAN BIAYA LAYANAN PENGOLAHAN SAMPAH	DANA PELAYANAN PERLINDUNGAN PEREMPUAN DAN ANAK
(1)	(2)	(19)	(20)	(21)	(22)	(23)
264	Kab. Mempawah	3.347.853	313.210	0	0	0
265	Kab. Sambas	6.245.869	0	0	0	0
266	Kab. Sanggau	5.875.876	0	0	0	0
267	Kab. Sintang	8.700.594	0	0	0	520.000
268	Kota Pontianak	2.888.282	0	0	0	0
269	Kota Singkawang	2.342.390	0	0	0	0
270	Kab. Sekadau	3.389.128	0	0	0	0
271	Kab. Melawi	4.844.850	0	0	0	0



PRESIDEN
REPUBLIK INDONESIA

- 1269 -

V.13 RINCIAN DANA ALOKASI KHUSUS NONFISIK MENURUT PROVINSI/KABUPATEN/KOTA
TAHUN ANGGARAN 2024

(dalam ribuan rupiah)

NO	NAMA DAERAH	DANA FASILITASI PENANAMAN MODAL	DANA KETAHANAN PANGAN DAN PERTANIAN	DANA PENGUATAN KAPASITAS KELEMBAGAAN SENTRA IKM	TOTAL DAK NONFISIK T.A. 2024
(1)	(2)	(24)	(25)	(26)	(27)
264	Kab. Mempawah	0	520.000	0	126.681.252
265	Kab. Sambas	417.964	1.273.650	1.972.760	270.193.632
266	Kab. Sanggau	414.249	650.000	0	213.300.618
267	Kab. Sintang	582.619	455.000	0	271.946.844
268	Kota Pontianak	0	520.000	0	190.999.826
269	Kota Singkawang	597.785	390.000	0	97.824.116
270	Kab. Sekadau	0	780.000	0	102.539.914
271	Kab. Melawi	389.171	520.000	0	135.429.577



**PRESIDEN
REPUBLIK INDONESIA**

- 1270 -

V.13 RINCIAN DANA ALOKASI KHUSUS NONFISIK MENURUT PROVINSI/KABUPATEN/KOTA
TAHUN ANGGARAN 2024

(dalam ribuan rupiah)

NO	NAMA DAERAH	BANTUAN OPERASIONAL SATUAN PENDIDIKAN (BOSP)			
		BANTUAN OPERASIONAL SEKOLAH		BANTUAN OPERASIONAL PENYELENGGARAAN PAUD	
		REGULER	KINERJA	REGULER	KINERJA
(1)	(2)	(3)	(4)	(5)	(6)
272	Kab. Kayong Utara	20.585.070	780.000	1.670.490	45.000
273	Kab. Kubu Raya	88.790.340	2.797.500	6.031.360	120.000
274	Provinsi Kalimantan Tengah	168.550.160	5.877.500	0	0
275	Kab. Barito Selatan	18.215.100	1.220.000	1.565.260	30.000
276	Kab. Barito Utara	20.748.670	1.357.500	2.626.320	90.000
277	Kab. Kapuas	45.481.720	2.837.500	7.933.200	210.000
278	Kab. Kotawaringin Barat	40.496.620	2.447.500	5.326.520	180.000
279	Kab. Kotawaringin Timur	71.792.760	3.105.000	6.090.000	225.000



PRESIDEN
REPUBLIK INDONESIA

- 1271 -

V.13 RINCIAN DANA ALOKASI KHUSUS NONFISIK MENURUT PROVINSI/KABUPATEN/KOTA
TAHUN ANGGARAN 2024

(dalam ribuan rupiah)

NO	NAMA DAERAH	BANTUAN OPERASIONAL SATUAN PENDIDIKAN (BOSP)			TUNJANGAN GURU ASN DAERAH		
		BANTUAN OPERASIONAL PENYELENGGARAAN PENDIDIKAN KESETARAAN		TOTAL BOSP	TUNJANGAN PROFESI GURU	TAMBAHAN PENGHASILAN GURU	TUNJANGAN KHUSUS GURU
		REGULER	KINERJA				
(1)	(2)	(7)	(8)	(9)	(10)	(11)	(12)
272	Kab. Kayong Utara	287.700	0	23.368.260	31.314.315	1.321.750	2.832.996
273	Kab. Kubu Raya	2.884.800	135.000	100.759.000	88.062.756	1.794.460	7.016.837
274	Provinsi Kalimantan Tengah	0	0	174.427.660	171.850.340	2.631.750	3.562.392
275	Kab. Barito Selatan	756.750	0	21.787.110	43.817.082	1.967.250	12.663.626
276	Kab. Barito Utara	629.520	90.000	25.542.010	58.640.493	1.990.000	6.783.416
277	Kab. Kapuas	2.445.000	90.000	58.997.420	105.079.587	768.304	21.866.140
278	Kab. Kotawaringin Barat	2.612.070	90.000	51.152.710	55.632.799	1.125.938	943.965
279	Kab. Kotawaringin Timur	1.918.700	90.000	83.221.460	79.769.955	2.037.918	9.177.327



**PRESIDEN
REPUBLIK INDONESIA**

- 1272 -

**V.13 RINCIAN DANA ALOKASI KHUSUS NONFISIK MENURUT PROVINSI/KABUPATEN/KOTA
TAHUN ANGGARAN 2024**

(dalam ribuan rupiah)

NO	NAMA DAERAH	BANTUAN OPERASIONAL PENYELENGGARAAN MUSEUM DAN TAMAN BUDAYA		BANTUAN OPERASIONAL KESEHATAN (BOK)			
		MUSEUM	TAMAN BUDAYA	BOK DINAS			BOK PUSKESMAS
				BOK PROVINSI	BOK KABUPATEN /KOTA	BOK PENGAWASAN OBAT DAN MAKANAN	
(1)	(2)	(13)	(14)	(15)	(16)	(17)	(18)
272	Kab. Kayong Utara	0	0	0	3.284.194	256.601	10.505.754
273	Kab. Kubu Raya	0	0	0	10.012.683	440.101	23.622.981
274	Provinsi Kalimantan Tengah	1.500.000	2.000.000	3.284.612	0	0	0
275	Kab. Barito Selatan	0	0	0	5.599.042	417.601	11.085.611
276	Kab. Barito Utara	0	0	0	4.090.054	256.601	15.922.275
277	Kab. Kapuas	0	0	0	6.292.139	481.331	25.942.362
278	Kab. Kotawaringin Barat	0	0	0	7.085.964	427.331	16.498.284
279	Kab. Kotawaringin Timur	700.000	0	0	6.674.811	424.601	21.073.107



**PRESIDEN
REPUBLIK INDONESIA**

- 1273 -

V.13 RINCIAN DANA ALOKASI KHUSUS NONFISIK MENURUT PROVINSI/KABUPATEN/KOTA
TAHUN ANGGARAN 2024

(dalam ribuan rupiah)

NO	NAMA DAERAH	BANTUAN OPERASIONAL KELUARGA BERENCANA	DANA PENINGKATAN KAPASITAS KOPERASI DAN UMK	DANA PELAYANAN KEPARIWISATAAN	DANA BANTUAN BIAYA LAYANAN PENGOLAHAN SAMPAH	DANA PELAYANAN PERLINDUNGAN PEREMPUAN DAN ANAK
(1)	(2)	(19)	(20)	(21)	(22)	(23)
272	Kab. Kayong Utara	2.427.443	0	0	0	406.000
273	Kab. Kubu Raya	4.829.403	0	0	0	406.000
274	Provinsi Kalimantan Tengah	0	2.741.602	0	0	342.000
275	Kab. Barito Selatan	3.057.104	0	0	0	0
276	Kab. Barito Utara	3.348.762	0	0	0	0
277	Kab. Kapuas	5.845.625	333.942	0	0	406.000
278	Kab. Kotawaringin Barat	3.863.163	415.332	1.559.576	0	406.000
279	Kab. Kotawaringin Timur	6.290.995	0	0	0	342.000



**PRESIDEN
REPUBLIK INDONESIA**

- 1274 -

**V.13 RINCIAN DANA ALOKASI KHUSUS NONFISIK MENURUT PROVINSI/KABUPATEN/KOTA
TAHUN ANGGARAN 2024**

(dalam ribuan rupiah)

NO	NAMA DAERAH	DANA FASILITASI PENANAMAN MODAL	DANA KETAHANAN PANGAN DAN PERTANIAN	DANA PENGUATAN KAPASITAS KELEMBAGAAN SENTRA IKM	TOTAL DAK NONFISIK T.A. 2024
(1)	(2)	(24)	(25)	(26)	(27)
272	Kab. Kayong Utara	392.886	390.000	0	76.500.199
273	Kab. Kubu Raya	381.740	1.003.650	0	238.329.611
274	Provinsi Kalimantan Tengah	900.513	0	0	363.240.869
275	Kab. Barito Selatan	0	0	0	100.394.426
276	Kab. Barito Utara	400.317	0	0	116.973.928
277	Kab. Kapuas	191.335	0	0	226.204.185
278	Kab. Kotawaringin Barat	595.257	0	0	139.706.319
279	Kab. Kotawaringin Timur	383.598	0	0	210.095.772



**PRESIDEN
REPUBLIK INDONESIA**

- 1275 -

V.13 RINCIAN DANA ALOKASI KHUSUS NONFISIK MENURUT PROVINSI/KABUPATEN/KOTA
TAHUN ANGGARAN 2024

(dalam ribuan rupiah)

NO	NAMA DAERAH	BANTUAN OPERASIONAL SATUAN PENDIDIKAN (BOSP)			
		BANTUAN OPERASIONAL SEKOLAH		BANTUAN OPERASIONAL PENYELENGGARAAN PAUD	
		REGULER	KINERJA	REGULER	KINERJA
(1)	(2)	(3)	(4)	(5)	(6)
280	Kota Palangkaraya	33.587.540	1.630.000	3.268.380	135.000
281	Kab. Katingan	29.616.300	1.125.000	2.569.800	30.000
282	Kab. Seruyan	31.452.170	1.792.500	3.295.730	30.000
283	Kab. Sukamara	10.571.350	685.000	1.874.160	30.000
284	Kab. Lamandau	17.704.220	850.000	2.687.300	30.000
285	Kab. Gunung Mas	25.700.830	1.407.500	2.540.200	60.000
286	Kab. Pulang Pisau	19.879.020	910.000	2.360.090	30.000
287	Kab. Murung Raya	22.222.720	1.395.000	3.402.000	90.000



**PRESIDEN
REPUBLIK INDONESIA**

- 1276 -

**V.13 RINCIAN DANA ALOKASI KHUSUS NONFISIK MENURUT PROVINSI/KABUPATEN/KOTA
TAHUN ANGGARAN 2024**

(dalam ribuan rupiah)

NO	NAMA DAERAH	BANTUAN OPERASIONAL SATUAN PENDIDIKAN (BOSP)			TUNJANGAN GURU ASN DAERAH		
		BANTUAN OPERASIONAL PENYELENGGARAAN PENDIDIKAN KESETARAAN		TOTAL BOSP	TUNJANGAN PROFESI GURU	TAMBAHAN PENGHASILAN GURU	TUNJANGAN KHUSUS GURU
		REGULER	KINERJA				
(1)	(2)	(7)	(8)	(9)	(10)	(11)	(12)
280	Kota Palangkaraya	3.823.110	90.000	42.534.030	70.674.982	867.557	0
281	Kab. Katingan	1.641.400	135.000	35.117.500	52.248.213	1.998.779	19.540.440
282	Kab. Seruyan	1.028.150	45.000	37.643.550	33.106.646	857.206	5.388.166
283	Kab. Sukamara	285.420	0	13.445.930	17.930.580	633.000	1.456.208
284	Kab. Lamandau	309.050	45.000	21.625.570	28.748.395	764.742	4.265.951
285	Kab. Gunung Mas	87.640	45.000	29.841.170	49.969.525	2.378.395	14.271.403
286	Kab. Pulang Pisau	957.640	45.000	24.181.750	49.882.324	500.444	3.381.397
287	Kab. Murung Raya	1.426.050	90.000	28.625.770	46.263.007	1.868.435	16.202.996



**PRESIDEN
REPUBLIK INDONESIA**

- 1277 -

**V.13 RINCIAN DANA ALOKASI KHUSUS NONFISIK MENURUT PROVINSI/KABUPATEN/KOTA
TAHUN ANGGARAN 2024**

(dalam ribuan rupiah)

NO	NAMA DAERAH	BANTUAN OPERASIONAL PENYELENGGARAAN MUSEUM DAN TAMAN BUDAYA		BANTUAN OPERASIONAL KESEHATAN (BOK)			
				BOK DINAS			BOK PUSKESMAS
		MUSEUM	TAMAN BUDAYA	BOK PROVINSI	BOK KABUPATEN /KOTA	BOK PENGAWASAN OBAT DAN MAKANAN	
(1)	(2)	(13)	(14)	(15)	(16)	(17)	(18)
280	Kota Palangkaraya	0	0	0	6.473.688	490.831	8.795.427
281	Kab. Katingan	0	0	0	3.868.806	308.601	15.170.799
282	Kab. Seruyan	0	0	0	3.879.938	299.080	9.734.565
283	Kab. Sukamara	0	0	0	2.848.978	256.601	4.293.356
284	Kab. Lamandau	0	0	0	3.293.923	273.822	9.254.983
285	Kab. Gunung Mas	0	0	0	9.002.528	263.581	11.398.619
286	Kab. Pulang Pisau	0	0	0	4.121.119	256.601	15.861.793
287	Kab. Murung Raya	0	0	0	4.733.246	256.601	14.357.986



PRESIDEN
REPUBLIK INDONESIA

- 1278 -

V.13 RINCIAN DANA ALOKASI KHUSUS NONFISIK MENURUT PROVINSI/KABUPATEN/KOTA
TAHUN ANGGARAN 2024

(dalam ribuan rupiah)

NO	NAMA DAERAH	BANTUAN OPERASIONAL KELUARGA BERENCANA	DANA PENINGKATAN KAPASITAS KOPERASI DAN UMK	DANA PELAYANAN KEPARIWISATAAN	DANA BANTUAN BIAYA LAYANAN PENGOLAHAN SAMPAH	DANA PELAYANAN PERLINDUNGAN PEREMPUAN DAN ANAK
(1)	(2)	(19)	(20)	(21)	(22)	(23)
280	Kota Palangkaraya	3.518.828	0	0	0	406.000
281	Kab. Katingan	4.323.303	0	0	0	0
282	Kab. Seruyan	3.630.975	404.106	0	0	0
283	Kab. Sukamara	2.003.979	0	0	0	0
284	Kab. Lamandau	2.904.368	0	0	0	0
285	Kab. Gunung Mas	4.059.942	0	0	0	0
286	Kab. Pulang Pisau	3.321.919	464.711	0	0	520.000
287	Kab. Murung Raya	3.420.811	0	0	0	406.000



PRESIDEN
REPUBLIK INDONESIA

- 1279 -

V.13 RINCIAN DANA ALOKASI KHUSUS NONFISIK MENURUT PROVINSI/KABUPATEN/KOTA
TAHUN ANGGARAN 2024

(dalam ribuan rupiah)

NO	NAMA DAERAH	DANA FASILITASI PENANAMAN MODAL	DANA KETAHANAN PANGAN DAN PERTANIAN	DANA PENGUATAN KAPASITAS KELEMBAGAAN SENTRA IKM	TOTAL DAK NONFISIK T.A. 2024
(1)	(2)	(24)	(25)	(26)	(27)
280	Kota Palangkaraya	0	0	0	133.761.343
281	Kab. Katingan	578.828	0	0	133.155.269
282	Kab. Seruyan	615.478	0	0	95.559.710
283	Kab. Sukamara	0	0	0	42.868.632
284	Kab. Lamandau	387.313	0	0	71.519.067
285	Kab. Gunung Mas	393.815	0	0	121.578.978
286	Kab. Pulang Pisau	391.029	0	0	102.883.087
287	Kab. Murung Raya	0	0	0	116.134.852



**PRESIDEN
REPUBLIK INDONESIA**

- 1280 -

V:13 RINCIAN DANA ALOKASI KHUSUS NONFISIK MENURUT PROVINSI/KABUPATEN/KOTA
TAHUN ANGGARAN 2024

(dalam ribuan rupiah)

NO	NAMA DAERAH	BANTUAN OPERASIONAL SATUAN PENDIDIKAN (BOSP)			
		BANTUAN OPERASIONAL SEKOLAH		BANTUAN OPERASIONAL PENYELENGGARAAN PAUD	
		REGULER	KINERJA	REGULER	KINERJA
(1)	(2)	(3)	(4)	(5)	(6)
288	Kab. Barito Timur	14.184.360	750.000	1.954.800	30.000
289	Provinsi Kalimantan Selatan	210.271.890	6.018.750	0	0
290	Kab. Banjar	53.549.860	3.030.000	8.634.780	150.000
291	Kab. Barito Kuala	38.235.140	1.675.000	6.366.780	30.000
292	Kab. Hulu Sungai Selatan	22.208.480	1.140.000	4.293.600	0
293	Kab. Hulu Sungai Tengah	22.875.080	1.355.000	4.344.000	30.000
294	Kab. Hulu Sungai Utara	16.025.880	1.490.000	3.888.750	30.000
295	Kab. Kotabaru	43.035.400	2.135.000	5.066.400	255.000



PRESIDEN
REPUBLIK INDONESIA

- 1281 -

V.13 RINCIAN DANA ALOKASI KHUSUS NONFISIK MENURUT PROVINSI/KABUPATEN/KOTA
TAHUN ANGGARAN 2024

(dalam ribuan rupiah)

NO	NAMA DAERAH	BANTUAN OPERASIONAL SATUAN PENDIDIKAN (BOSP)			TUNJANGAN GURU ASN DAERAH		
		BANTUAN OPERASIONAL PENYELENGGARAAN PENDIDIKAN KESETARAAN		TOTAL BOSP	TUNJANGAN PROFESI GURU	TAMBAHAN PENGHASILAN GURU	TUNJANGAN KHUSUS GURU
		REGULER	KINERJA				
(1)	(2)	(7)	(8)	(9)	(10)	(11)	(12)
288	Kab. Barito Timur	744.400	45.000	17.708.560	46.835.124	576.255	717.679
289	Provinsi Kalimantan Selatan	0	0	216.290.640	218.089.526	3.338.336	736.550
290	Kab. Banjar	10.290.760	180.000	75.835.400	112.316.917	3.072.250	3.453.463
291	Kab. Barito Kuala	1.825.430	135.000	48.267.350	95.232.002	2.456.771	1.701.046
292	Kab. Hulu Sungai Selatan	4.359.600	135.000	32.136.680	63.455.111	1.747.560	1.299.798
293	Kab. Hulu Sungai Tengah	3.232.900	135.000	31.971.980	64.401.705	2.368.420	1.658.496
294	Kab. Hulu Sungai Utara	1.728.330	135.000	23.297.960	67.853.569	737.992	5.023.734
295	Kab. Kotabaru	1.659.200	135.000	52.286.000	60.886.187	859.783	916.839



PRESIDEN
REPUBLIK INDONESIA

- 1282 -

V.13 RINCIAN DANA ALOKASI KHUSUS NONFISIK MENURUT PROVINSI/KABUPATEN/KOTA
TAHUN ANGGARAN 2024

(dalam ribuan rupiah)

NO	NAMA DAERAH	BANTUAN OPERASIONAL PENYELENGGARAAN MUSEUM DAN TAMAN BUDAYA		BANTUAN OPERASIONAL KESEHATAN (BOK)			
				BOK DINAS			BOK PUSKESMAS
		MUSEUM	TAMAN BUDAYA	BOK PROVINSI	BOK KABUPATEN /KOTA	BOK PENGAWASAN OBAT DAN MAKANAN	
(1)	(2)	(13)	(14)	(15)	(16)	(17)	(18)
288	Kab. Barito Timur	0	0	0	3.163.296	256.601	10.513.745
289	Provinsi Kalimantan Selatan	3.500.000	2.000.000	5.844.589	0	0	0
290	Kab. Banjar	0	0	0	7.079.785	542.101	25.914.609
291	Kab. Barito Kuala	0	0	0	9.501.580	256.601	17.793.957
292	Kab. Hulu Sungai Selatan	700.000	0	0	4.658.409	0	18.883.642
293	Kab. Hulu Sungai Tengah	0	0	0	5.020.602	376.601	16.883.281
294	Kab. Hulu Sungai Utara	0	0	0	2.573.409	0	7.157.276
295	Kab. Kotabaru	0	0	0	6.893.391	0	23.462.321



PRESIDEN
REPUBLIK INDONESIA

- 1283 -

V.13 RINCIAN DANA ALOKASI KHUSUS NONFISIK MENURUT PROVINSI/KABUPATEN/KOTA
TAHUN ANGGARAN 2024

(dalam ribuan rupiah)

NO	NAMA DAERAH	BANTUAN OPERASIONAL KELUARGA BERENCANA	DANA PENINGKATAN KAPASITAS KOPERASI DAN UMK	DANA PELAYANAN KEPARIWISATAAN	DANA BANTUAN BIAYA LAYANAN PENGOLAHAN SAMPAH	DANA PELAYANAN PERLINDUNGAN PEREMPUAN DAN ANAK
(1)	(2)	(19)	(20)	(21)	(22)	(23)
288	Kab. Barito Timur	3.557.739	0	0	0	0
289	Provinsi Kalimantan Selatan	0	4.582.383	0	0	406.000
290	Kab. Banjar	7.258.071	516.346	0	0	0
291	Kab. Barito Kuala	5.476.677	0	0	0	406.000
292	Kab. Hulu Sungai Selatan	6.124.966	449.007	0	0	406.000
293	Kab. Hulu Sungai Tengah	4.122.963	0	0	0	520.000
294	Kab. Hulu Sungai Utara	4.467.185	0	0	0	406.000
295	Kab. Kotabaru	5.943.666	0	0	0	0



**PRESIDEN
REPUBLIK INDONESIA**

- 1284 -

V.13 RINCIAN DANA ALOKASI KHUSUS NONFISIK MENURUT PROVINSI/KABUPATEN/KOTA
TAHUN ANGGARAN 2024

(dalam ribuan rupiah)

NO	NAMA DAERAH	DANA FASILITASI PENANAMAN MODAL	DANA KETAHANAN PANGAN DAN PERTANIAN	DANA PENGUATAN KAPASITAS KELEMBAGAAN SENTRA IKM	TOTAL DAK NONFISIK T.A. 2024
(1)	(2)	(24)	(25)	(26)	(27)
288	Kab. Barito Timur	587.674	0	0	83.916.673
289	Provinsi Kalimantan Selatan	870.914	0	0	455.658.938
290	Kab. Banjar	597.785	1.086.150	0	237.672.877
291	Kab. Barito Kuala	0	608.650	0	181.700.634
292	Kab. Hulu Sungai Selatan	415.178	260.000	0	130.536.351
293	Kab. Hulu Sungai Tengah	192.264	520.000	0	128.036.312
294	Kab. Hulu Sungai Utara	416.106	260.000	0	112.193.231
295	Kab. Kotabaru	391.029	520.000	0	152.159.216



**PRESIDEN
REPUBLIK INDONESIA**

- 1285 -

V.13 RINCIAN DANA ALOKASI KHUSUS NONFISIK MENURUT PROVINSI/KABUPATEN/KOTA
TAHUN ANGGARAN 2024

(dalam ribuan rupiah)

NO	NAMA DAERAH	BANTUAN OPERASIONAL SATUAN PENDIDIKAN (BOSP)			
		BANTUAN OPERASIONAL SEKOLAH		BANTUAN OPERASIONAL PENYELENGGARAAN PAUD	
		REGULER	KINERJA	REGULER	KINERJA
(1)	(2)	(3)	(4)	(5)	(6)
296	Kab. Tabalong	32.476.300	2.280.000	5.674.240	30.000
297	Kab. Tanah Laut	39.289.600	1.830.000	6.813.000	225.000
298	Kab. Tapin	21.098.640	890.000	3.834.600	90.000
299	Kota Banjarbaru	34.480.880	1.497.500	5.704.000	135.000
300	Kota Banjarmasin	74.035.850	2.765.000	9.398.400	330.000
301	Kab. Balangan	13.907.520	1.287.500	3.508.580	105.000
302	Kab. Tanah Bumbu	45.915.700	1.495.000	7.389.600	60.000
303	Provinsi Kalimantan Timur	301.279.700	5.218.750	0	0



**PRESIDEN
REPUBLIK INDONESIA**

- 1286 -

V.13 RINCIAN DANA ALOKASI KHUSUS NONFISIK MENURUT PROVINSI/KABUPATEN/KOTA
TAHUN ANGGARAN 2024

(dalam ribuan rupiah)

NO	NAMA DAERAH	BANTUAN OPERASIONAL SATUAN PENDIDIKAN (BOSP)			TUNJANGAN GURU ASN DAERAH		
		BANTUAN OPERASIONAL PENYELENGGARAAN PENDIDIKAN KESETARAAN		TOTAL BOSP	TUNJANGAN PROFESI GURU	TAMBAHAN PENGHASILAN GURU	TUNJANGAN KHUSUS GURU
		REGULER	KINERJA				
(1)	(2)	(7)	(8)	(9)	(10)	(11)	(12)
296	Kab. Tabalong	1.931.010	90.000	42.481.550	75.465.049	1.508.551	4.637.019
297	Kab. Tanah Laut	1.991.900	135.000	50.284.500	97.526.089	1.546.873	0
298	Kab. Tapin	5.095.800	135.000	31.144.040	53.794.811	1.414.781	573.719
299	Kota Banjarbaru	4.411.300	135.000	46.363.680	47.257.413	1.267.500	0
300	Kota Banjarmasin	4.352.090	225.000	91.106.340	90.049.546	3.367.396	0
301	Kab. Balangan	2.176.480	135.000	21.120.080	48.012.810	790.668	185.791
302	Kab. Tanah Bumbu	2.829.600	135.000	57.824.900	67.774.406	1.324.619	465.471
303	Provinsi Kalimantan Timur	0	0	306.498.450	204.413.748	3.362.559	1.711.421



PRESIDEN
REPUBLIK INDONESIA

- 1287 -

V.13 RINCIAN DANA ALOKASI KHUSUS NONFISIK MENURUT PROVINSI/KABUPATEN/KOTA
TAHUN ANGGARAN 2024

(dalam ribuan rupiah)

NO	NAMA DAERAH	BANTUAN OPERASIONAL PENYELENGGARAAN MUSEUM DAN TAMAN BUDAYA		BANTUAN OPERASIONAL KESEHATAN (BOK)			
				BOK DINAS			BOK PUSKESMAS
		MUSEUM	TAMAN BUDAYA	BOK PROVINSI	BOK KABUPATEN /KOTA	BOK PENGAWASAN OBAT DAN MAKANAN	
(1)	(2)	(13)	(14)	(15)	(16)	(17)	(18)
296	Kab. Tabalong	0	0	0	4.441.045	429.831	14.517.209
297	Kab. Tanah Laut	0	0	0	4.370.555	357.401	17.729.786
298	Kab. Tapin	0	0	0	3.406.672	0	9.538.372
299	Kota Banjarbaru	0	0	0	4.002.696	484.631	7.617.623
300	Kota Banjarmasin	0	0	0	7.458.049	599.631	22.262.189
301	Kab. Balangan	0	0	0	3.678.480	308.601	8.861.064
302	Kab. Tanah Bumbu	0	0	0	4.181.506	302.401	11.214.713
303	Provinsi Kalimantan Timur	1.800.000	2.000.000	3.242.798	0	0	0



**PRESIDEN
REPUBLIK INDONESIA**

- 1288 -

V.13 RINCIAN DANA ALOKASI KHUSUS NONFISIK MENURUT PROVINSI/KABUPATEN/KOTA
TAHUN ANGGARAN 2024

(dalam ribuan rupiah)

NO	NAMA DAERAH	BANTUAN OPERASIONAL KELUARGA BERENCANA	DANA PENINGKATAN KAPASITAS KOPERASI DAN UMK	DANA PELAYANAN KEPARIWISATAAN	DANA BANTUAN BIAYA LAYANAN PENGOLAHAN SAMPAH	DANA PELAYANAN PERLINDUNGAN PEREMPUAN DAN ANAK
(1)	(2)	(19)	(20)	(21)	(22)	(23)
296	Kab. Tabalong	3.871.468	0	0	0	520.000
297	Kab. Tanah Laut	4.215.389	490.529	0	0	0
298	Kab. Tapin	3.583.741	339.447	0	0	342.000
299	Kota Banjarbaru	2.770.360	0	0	0	520.000
300	Kota Banjarmasin	3.442.200	0	0	0	520.000
301	Kab. Balangan	3.566.450	0	0	0	0
302	Kab. Tanah Bumbu	4.027.172	0	0	0	342.000
303	Provinsi Kalimantan Timur	0	2.663.271	0	0	520.000



**PRESIDEN
REPUBLIK INDONESIA**

- 1289 -

**V.13 RINCIAN DANA ALOKASI KHUSUS NONFISIK MENURUT PROVINSI/KABUPATEN/KOTA
TAHUN ANGGARAN 2024**

(dalam ribuan rupiah)

NO	NAMA DAERAH	DANA FASILITASI PENANAMAN MODAL	DANA KETAHANAN PANGAN DAN PERTANIAN	DANA PENGUATAN KAPASITAS KELEMBAGAAN SENTRA IKM	TOTAL DAK NONFISIK T.A. 2024
(1)	(2)	(24)	(25)	(26)	(27)
296	Kab. Tabalong	607.895	455.000	0	148.934.617
297	Kab. Tanah Laut	288.782	390.000	0	177.199.904
298	Kab. Tapin	577.564	520.000	0	105.235.147
299	Kota Banjarbaru	580.092	520.000	0	111.383.995
300	Kota Banjarmasin	577.564	520.000	0	219.902.915
301	Kab. Balangan	404.961	390.000	0	87.318.905
302	Kab. Tanah Bumbu	595.257	520.000	0	148.572.445
303	Provinsi Kalimantan Timur	531.114	0	0	526.743.361



**PRESIDEN
REPUBLIK INDONESIA**

- 1290 -

**V.13 RINCIAN DANA ALOKASI KHUSUS NONFISIK MENURUT PROVINSI/KABUPATEN/KOTA
TAHUN ANGGARAN 2024**

(dalam ribuan rupiah)

NO	NAMA DAERAH	BANTUAN OPERASIONAL SATUAN PENDIDIKAN (BOSP)			
		BANTUAN OPERASIONAL SEKOLAH		BANTUAN OPERASIONAL PENYELENGGARAAN PAUD	
		REGULER	KINERJA	REGULER	KINERJA
(1)	(2)	(3)	(4)	(5)	(6)
304	Kab. Berau	48.809.860	1.232.500	5.130.840	75.000
305	Kab. Kutai Kartanegara	126.878.680	2.885.000	11.827.200	60.000
306	Kab. Kutai Barat	35.380.920	1.170.000	3.091.340	0
307	Kab. Kutai Timur	78.996.690	2.610.000	9.343.600	30.000
308	Kab. Paser	45.922.590	1.770.000	3.990.400	30.000
309	Kota Balikpapan	101.479.420	2.475.000	8.729.430	210.000
310	Kota Bontang	27.591.020	897.500	4.444.020	90.000
311	Kota Samarinda	114.978.820	3.162.500	7.779.850	360.000



**PRESIDEN
REPUBLIK INDONESIA**

- 1291 -

**V.13 RINCIAN DANA ALOKASI KHUSUS NONFISIK MENURUT PROVINSI/KABUPATEN/KOTA
TAHUN ANGGARAN 2024**

(dalam ribuan rupiah)

NO	NAMA DAERAH	BANTUAN OPERASIONAL SATUAN PENDIDIKAN (BOSP)			TUNJANGAN GURU ASN DAERAH		
		BANTUAN OPERASIONAL PENYELENGGARAAN PENDIDIKAN KESETARAAN		TOTAL BOSP	TUNJANGAN PROFESI GURU	TAMBAHAN PENGHASILAN GURU	TUNJANGAN KHUSUS GURU
		REGULER	KINERJA				
(1)	(2)	(7)	(8)	(9)	(10)	(11)	(12)
304	Kab. Berau	1.831.170	90.000	57.169.370	49.593.842	2.878.919	3.054.396
305	Kab. Kutai Kartanegara	3.564.560	180.000	145.395.440	198.759.377	0	7.503.598
306	Kab. Kutai Barat	383.820	0	40.026.080	24.617.465	3.222.901	8.305.155
307	Kab. Kutai Timur	2.709.510	135.000	93.824.800	71.804.100	2.669.128	3.576.194
308	Kab. Paser	466.170	0	52.179.160	68.441.679	919.355	5.173.574
309	Kota Balikpapan	9.546.580	180.000	122.620.430	76.523.205	2.329.350	0
310	Kota Bontang	1.610.760	45.000	34.678.300	27.291.821	463.401	0
311	Kota Samarinda	6.118.320	180.000	132.579.490	108.236.204	2.676.282	0



PRESIDEN
REPUBLIK INDONESIA

- 1292 -

V.13 RINCIAN DANA ALOKASI KHUSUS NONFISIK MENURUT PROVINSI/KABUPATEN/KOTA
TAHUN ANGGARAN 2024

(dalam ribuan rupiah)

NO	NAMA DAERAH	BANTUAN OPERASIONAL PENYELENGGARAAN MUSEUM DAN TAMAN BUDAYA		BANTUAN OPERASIONAL KESEHATAN (BOK)			
		MUSEUM	TAMAN BUDAYA	BOK DINAS			BOK PUSKESMAS
				BOK PROVINSI	BOK KABUPATEN /KOTA	BOK PENGAWASAN OBAT DAN MAKANAN	
(1)	(2)	(13)	(14)	(15)	(16)	(17)	(18)
304	Kab. Berau	0	0	0	5.336.543	0	11.500.988
305	Kab. Kutai Kartanegara	0	0	0	7.948.201	248.114	33.468.569
306	Kab. Kutai Barat	0	0	0	3.066.549	0	11.981.579
307	Kab. Kutai Timur	0	0	0	5.730.718	0	19.352.330
308	Kab. Paser	0	0	0	3.749.626	0	15.615.777
309	Kota Balikpapan	0	0	0	6.501.937	386.114	20.327.400
310	Kota Bontang	0	0	0	2.510.215	302.401	2.851.466
311	Kota Samarinda	0	0	0	9.420.309	608.131	19.476.936



**PRESIDEN
REPUBLIK INDONESIA**

- 1293 -

**V.13 RINCIAN DANA ALOKASI KHUSUS NONFISIK MENURUT PROVINSI/KABUPATEN/KOTA
TAHUN ANGGARAN 2024**

(dalam ribuan rupiah)

NO	NAMA DAERAH	BANTUAN OPERASIONAL KELUARGA BERENCANA	DANA PENINGKATAN KAPASITAS KOPERASI DAN UMK	DANA PELAYANAN KEPARIWISATAAN	DANA BANTUAN BIAYA LAYANAN PENGOLAHAN SAMPAH	DANA PELAYANAN PERLINDUNGAN PEREMPUAN DAN ANAK
(1)	(2)	(19)	(20)	(21)	(22)	(23)
304	Kab. Berau	3.120.740	324.401	1.229.887	0	0
305	Kab. Kutai Kartanegara	7.291.565	343.484	0	0	406.000
306	Kab. Kutai Barat	4.549.567	0	0	0	406.000
307	Kab. Kutai Timur	4.096.185	0	0	0	406.000
308	Kab. Paser	3.524.577	384.180	0	0	0
309	Kota Balikpapan	3.189.309	0	0	0	406.000
310	Kota Bontang	1.705.421	505.133	0	0	520.000
311	Kota Samarinda	5.736.971	392.881	0	0	406.000



PRESIDEN
REPUBLIK INDONESIA

- 1294 -

V.13 RINCIAN DANA ALOKASI KHUSUS NONFISIK MENURUT PROVINSI/KABUPATEN/KOTA
TAHUN ANGGARAN 2024

(dalam ribuan rupiah)

NO	NAMA DAERAH	DANA FASILITASI PENANAMAN MODAL	DANA KETAHANAN PANGAN DAN PERTANIAN	DANA PENGUATAN KAPASITAS KELEMBAGAAN SENTRA IKM	TOTAL DAK NONFISIK T.A. 2024
(1)	(2)	(24)	(25)	(26)	(27)
304	Kab. Berau	291.942	0	2.286.141	136.787.169
305	Kab. Kutai Kartanegara	610.423	1.187.875	0	403.162.646
306	Kab. Kutai Barat	0	0	0	96.175.296
307	Kab. Kutai Timur	412.391	0	0	201.871.846
308	Kab. Paser	284.991	0	0	150.272.919
309	Kota Balikpapan	620.534	0	1.972.760	234.877.039
310	Kota Bontang	618.006	0	0	71.446.164
311	Kota Samarinda	390.100	0	0	279.923.304



**PRESIDEN
REPUBLIK INDONESIA**

- 1295 -

**V.13 RINCIAN DANA ALOKASI KHUSUS NONFISIK MENURUT PROVINSI/KABUPATEN/KOTA
TAHUN ANGGARAN 2024**

(dalam ribuan rupiah)

NO	NAMA DAERAH	BANTUAN OPERASIONAL SATUAN PENDIDIKAN (BOSP)			
		BANTUAN OPERASIONAL SEKOLAH		BANTUAN OPERASIONAL PENYELENGGARAAN PAUD	
		REGULER	KINERJA	REGULER	KINERJA
(1)	(2)	(3)	(4)	(5)	(6)
312	Kab. Penajam Paser Utara	30.362.260	1.272.500	3.317.820	120.000
313	Kab. Mahakam Ulu	10.079.980	462.500	1.148.560	45.000
314	Provinsi Sulawesi Utara	200.242.020	4.995.000	0	0
315	Kab. Bolaang Mongondow	30.217.730	1.395.000	2.693.150	0
316	Kab. Minahasa	38.874.970	1.765.000	2.723.040	30.000
317	Kab. Kepulauan Sangihe	22.088.410	2.110.000	2.025.000	75.000
318	Kota Bitung	27.188.700	1.275.000	1.167.540	75.000
319	Kota Manado	58.287.820	2.037.500	3.463.040	315.000



**PRESIDEN
REPUBLIK INDONESIA**

- 1296 -

**V.13 RINCIAN DANA ALOKASI KHUSUS NONFISIK MENURUT PROVINSI/KABUPATEN/KOTA
TAHUN ANGGARAN 2024**

(dalam ribuan rupiah)

NO	NAMA DAERAH	BANTUAN OPERASIONAL SATUAN PENDIDIKAN (BOSP)			TUNJANGAN GURU ASN DAERAH		
		BANTUAN OPERASIONAL PENYELENGGARAAN PENDIDIKAN KESETARAAN		TOTAL BOSP	TUNJANGAN PROFESI GURU	TAMBAHAN PENGHASILAN GURU	TUNJANGAN KHUSUS GURU
		REGULER	KINERJA				
(1)	(2)	(7)	(8)	(9)	(10)	(11)	(12)
312	Kab. Penajam Paser Utara	507.200	45.000	35.624.780	49.513.028	1.112.438	0
313	Kab. Mahakam Ulu	10.250	0	11.746.290	4.496.771	567.000	1.274.134
314	Provinsi Sulawesi Utara	0	0	205.237.020	184.341.471	4.046.091	136.652
315	Kab. Bolaang Mongondow	864.180	90.000	35.260.060	51.030.397	2.054.535	965.080
316	Kab. Minahasa	1.696.210	180.000	45.269.220	84.553.014	1.252.480	0
317	Kab. Kepulauan Sangihe	574.760	135.000	27.008.170	38.557.004	923.710	6.377.112
318	Kota Bitung	1.458.600	0	31.164.840	33.295.781	654.332	0
319	Kota Manado	1.325.620	90.000	65.518.980	69.716.170	1.370.250	0



**PRESIDEN
REPUBLIK INDONESIA**

- 1297 -

**V.13 RINCIAN DANA ALOKASI KHUSUS NONFISIK MENURUT PROVINSI/KABUPATEN/KOTA
TAHUN ANGGARAN 2024**

(dalam ribuan rupiah)

NO	NAMA DAERAH	BANTUAN OPERASIONAL PENYELENGGARAAN MUSEUM DAN TAMAN BUDAYA		BANTUAN OPERASIONAL KESEHATAN (BOK)			
		MUSEUM	TAMAN BUDAYA	BOK DINAS			BOK PUSKESMAS
				BOK PROVINSI	BOK KABUPATEN /KOTA	BOK PENGAWASAN OBAT DAN MAKANAN	
(1)	(2)	(13)	(14)	(15)	(16)	(17)	(18)
312	Kab. Penajam Paser Utara	0	0	0	5.989.063	434.131	9.128.931
313	Kab. Mahakam Ulu	0	0	0	2.304.514	250.401	2.990.168
314	Provinsi Sulawesi Utara	0	0	5.656.462	0	0	0
315	Kab. Bolaang Mongondow	0	0	0	6.700.123	0	12.676.766
316	Kab. Minahasa	0	0	0	8.832.834	0	18.458.444
317	Kab. Kepulauan Sangihe	0	0	0	4.577.885	312.907	13.981.175
318	Kota Bitung	0	0	0	6.268.536	366.131	3.568.288
319	Kota Manado	0	0	0	6.060.722	0	11.969.153



**PRESIDEN
REPUBLIK INDONESIA**

- 1298 -

V.13 RINCIAN DANA ALOKASI KHUSUS NONFISIK MENURUT PROVINSI/KABUPATEN/KOTA
TAHUN ANGGARAN 2024

(dalam ribuan rupiah)

NO	NAMA DAERAH	BANTUAN OPERASIONAL KELUARGA BERENCANA	DANA PENINGKATAN KAPASITAS KOPERASI DAN UMK	DANA PELAYANAN KEPARIWISATAAN	DANA BANTUAN BIAYA LAYANAN PENGOLAHAN SAMPAH	DANA PELAYANAN PERLINDUNGAN PEREMPUAN DAN ANAK
(1)	(2)	(19)	(20)	(21)	(22)	(23)
312	Kab. Penajam Paser Utara	2.667.778	529.255	0	0	520.000
313	Kab. Mahakam Ulu	1.725.310	0	0	0	520.000
314	Provinsi Sulawesi Utara	0	2.526.841	0	0	520.000
315	Kab. Bolaang Mongondow	4.713.753	0	0	0	406.000
316	Kab. Minahasa	6.310.170	426.557	0	0	406.000
317	Kab. Kepulauan Sangihe	4.390.201	0	0	0	406.000
318	Kota Bitung	3.322.581	885.570	1.374.142	0	520.000
319	Kota Manado	4.743.090	0	0	0	520.000



PRESIDEN
REPUBLIK INDONESIA

- 1299 -

V.13 RINCIAN DANA ALOKASI KHUSUS NONFISIK MENURUT PROVINSI/KABUPATEN/KOTA
TAHUN ANGGARAN 2024

(dalam ribuan rupiah)

NO	NAMA DAERAH	DANA FASILITASI PENANAMAN MODAL	DANA KETAHANAN PANGAN DAN PERTANIAN	DANA PENGUATAN KAPASITAS KELEMBAGAAN SENTRA IKM	TOTAL DAK NONFISIK T.A. 2024
(1)	(2)	(24)	(25)	(26)	(27)
312	Kab. Penajam Paser Utara	168.200	884.800	0	106.572.404
313	Kab. Mahakam Ulu	571.245	0	0	26.445.833
314	Provinsi Sulawesi Utara	1.853.660	0	2.850.000	407.168.197
315	Kab. Bolaang Mongondow	400.317	0	0	114.207.031
316	Kab. Minahasa	399.388	0	0	165.908.107
317	Kab. Kepulauan Sangihe	0	0	0	96.534.164
318	Kota Bitung	605.368	0	2.286.141	84.311.710
319	Kota Manado	583.883	0	1.972.760	162.455.008



**PRESIDEN
REPUBLIK INDONESIA**

- 1300 -

**V.13 RINCIAN DANA ALOKASI KHUSUS NONFISIK MENURUT PROVINSI/KABUPATEN/KOTA
TAHUN ANGGARAN 2024**

(dalam ribuan rupiah)

NO	NAMA DAERAH	BANTUAN OPERASIONAL SATUAN PENDIDIKAN (BOSP)			
		BANTUAN OPERASIONAL SEKOLAH		BANTUAN OPERASIONAL PENYELENGGARAAN PAUD	
		REGULER	KINERJA	REGULER	KINERJA
(1)	(2)	(3)	(4)	(5)	(6)
320	Kab. Kepulauan Talaud	18.525.060	1.055.000	2.428.020	0
321	Kab. Minahasa Selatan	28.248.920	1.765.000	1.965.600	30.000
322	Kota Tomohon	13.455.570	1.695.000	883.200	60.000
323	Kab. Minahasa Utara	29.735.460	1.625.000	2.286.720	30.000
324	Kab. Kep. Siau Tagulandang Biaro	9.689.080	480.000	790.300	0
325	Kota Kotamobagu	14.526.000	960.000	1.296.000	30.000
326	Kab. Bolaang Mongondow Utara	10.355.670	647.500	1.905.600	75.000
327	Kab. Minahasa Tenggara	15.348.300	1.060.000	1.964.780	0



PRESIDEN
REPUBLIK INDONESIA

- 1301 -

V.13 RINCIAN DANA ALOKASI KHUSUS NONFISIK MENURUT PROVINSI/KABUPATEN/KOTA
TAHUN ANGGARAN 2024

(dalam ribuan rupiah)

NO	NAMA DAERAH	BANTUAN OPERASIONAL SATUAN PENDIDIKAN (BOSP)			TUNJANGAN GURU ASN DAERAH		
		BANTUAN OPERASIONAL PENYELENGGARAAN PENDIDIKAN KESETARAAN		TOTAL BOSP	TUNJANGAN PROFESI GURU	TAMBAHAN PENGHASILAN GURU	TUNJANGAN KHUSUS GURU
		REGULER	KINERJA				
(1)	(2)	(7)	(8)	(9)	(10)	(11)	(12)
320	Kab. Kepulauan Talaud	350.140	0	22.358.220	33.431.466	518.652	1.134.519
321	Kab. Minahasa Selatan	1.136.620	90.000	33.236.140	63.603.535	292.778	288.686
322	Kota Tomohon	243.280	0	16.337.050	26.796.033	268.408	0
323	Kab. Minahasa Utara	1.642.190	90.000	35.409.370	50.995.490	18.033	169.326
324	Kab. Kep. Siau Tagulandang Biaro	73.510	0	11.032.890	17.253.259	394.646	0
325	Kota Kotamobagu	531.540	90.000	17.433.540	24.731.805	452.250	0
326	Kab. Bolaang Mongondow Utara	944.500	135.000	14.063.270	20.202.374	709.072	0
327	Kab. Minahasa Tenggara	735.010	90.000	19.198.090	33.108.017	399.500	0



PRESIDEN
REPUBLIK INDONESIA

- 1302 -

V.13 RINCIAN DANA ALOKASI KHUSUS NONFISIK MENURUT PROVINSI/KABUPATEN/KOTA
TAHUN ANGGARAN 2024

(dalam ribuan rupiah)

NO	NAMA DAERAH	BANTUAN OPERASIONAL PENYELENGGARAAN MUSEUM DAN TAMAN BUDAYA		BANTUAN OPERASIONAL KESEHATAN (BOK)			
		MUSEUM	TAMAN BUDAYA	BOK DINAS			BOK PUSKESMAS
				BOK PROVINSI	BOK KABUPATEN /KOTA	BOK PENGAWASAN OBAT DAN MAKANAN	
(1)	(2)	(13)	(14)	(15)	(16)	(17)	(18)
320	Kab. Kepulauan Talaud	0	0	0	3.994.802	250.401	15.605.190
321	Kab. Minahasa Selatan	0	0	0	6.527.152	302.401	14.498.410
322	Kota Tomohon	0	0	0	3.907.481	320.901	5.200.425
323	Kab. Minahasa Utara	0	0	0	4.803.658	0	9.826.499
324	Kab. Kep. Siau Tagulandang Biaro	0	0	0	3.465.999	250.401	9.629.436
325	Kota Kotamobagu	0	0	0	4.106.637	314.131	3.490.047
326	Kab. Bolaang Mongondow Utara	0	0	0	2.935.205	0	9.195.536
327	Kab. Minahasa Tenggara	0	0	0	3.379.930	0	10.342.447



PRESIDEN
REPUBLIK INDONESIA

- 1303 -

V.13 RINCIAN DANA ALOKASI KHUSUS NONFISIK MENURUT PROVINSI/KABUPATEN/KOTA
TAHUN ANGGARAN 2024

(dalam ribuan rupiah)

NO	NAMA DAERAH	BANTUAN OPERASIONAL KELUARGA BERENCANA	DANA PENINGKATAN KAPASITAS KOPERASI DAN UMK	DANA PELAYANAN KEPARIWISATAAN	DANA BANTUAN BIAYA LAYANAN PENGOLAHAN SAMPAH	DANA PELAYANAN PERLINDUNGAN PEREMPUAN DAN ANAK
(1)	(2)	(19)	(20)	(21)	(22)	(23)
320	Kab. Kepulauan Talaud	4.466.563	404.106	0	0	0
321	Kab. Minahasa Selatan	4.811.878	415.331	200.000	0	0
322	Kota Tomohon	2.066.363	415.331	1.002.699	0	0
323	Kab. Minahasa Utara	3.910.590	404.106	1.374.142	0	406.000
324	Kab. Kep. Siau Tagulandang Biaro	2.026.142	0	0	0	520.000
325	Kota Kotamobagu	2.314.929	343.484	0	0	520.000
326	Kab. Bolaang Mongondow Utara	2.629.964	0	0	0	520.000
327	Kab. Minahasa Tenggara	3.689.086	205.659	0	0	406.000



PRESIDEN
REPUBLIK INDONESIA

- 1304 -

V.13 RINCIAN DANA ALOKASI KHUSUS NONFISIK MENURUT PROVINSI/KABUPATEN/KOTA
TAHUN ANGGARAN 2024

(dalam ribuan rupiah)

NO	NAMA DAERAH	DANA FASILITASI PENANAMAN MODAL	DANA KETAHANAN PANGAN DAN PERTANIAN	DANA PENGUATAN KAPASITAS KELEMBAGAAN SENTRA IKM	TOTAL DAK NONFISIK T.A. 2024
(1)	(2)	(24)	(25)	(26)	(27)
320	Kab. Kepulauan Talaud	591.466	0	0	82.755.385
321	Kab. Minahasa Selatan	415.178	418.075	1.972.760	126.982.324
322	Kota Tomohon	398.459	0	0	56.713.150
323	Kab. Minahasa Utara	798.985	746.725	0	108.862.924
324	Kab. Kep. Siau Tagulandang Biaro	569.981	0	0	45.142.754
325	Kota Kotamobagu	384.527	0	0	54.091.350
326	Kab. Bolaang Mongondow Utara	381.740	526.150	0	51.163.311
327	Kab. Minahasa Tenggara	0	0	0	70.728.729



**PRESIDEN
REPUBLIK INDONESIA**

- 1305 -

**V.13 RINCIAN DANA ALOKASI KHUSUS NONFISIK MENURUT PROVINSI/KABUPATEN/KOTA
TAHUN ANGGARAN 2024**

(dalam ribuan rupiah)

NO	NAMA DAERAH	BANTUAN OPERASIONAL SATUAN PENDIDIKAN (BOSP)			
		BANTUAN OPERASIONAL SEKOLAH		BANTUAN OPERASIONAL PENYELENGGARAAN PAUD	
		REGULER	KINERJA	REGULER	KINERJA
(1)	(2)	(3)	(4)	(5)	(6)
328	Kab. Bolaang Mongondow Timur	9.693.400	652.500	1.267.560	60.000
329	Kab. Bolaang Mongondow Selatan	9.772.370	525.000	1.533.880	0
330	Provinsi Sulawesi Tengah	203.269.740	4.826.250	0	0
331	Kab. Banggai	47.728.020	2.780.000	5.962.200	210.000
332	Kab. Banggai Kepulauan	18.504.460	935.000	2.543.400	30.000
333	Kab. Buol	22.640.840	1.332.500	2.380.200	150.000
334	Kab. Toli-Toli	30.045.880	1.325.000	3.186.000	60.000
335	Kab. Donggala	45.698.060	2.855.000	5.452.200	195.000



**PRESIDEN
REPUBLIK INDONESIA**

- 1306 -

**V.13 RINCIAN DANA ALOKASI KHUSUS NONFISIK MENURUT PROVINSI/KABUPATEN/KOTA
TAHUN ANGGARAN 2024**

(dalam ribuan rupiah)

NO	NAMA DAERAH	BANTUAN OPERASIONAL SATUAN PENDIDIKAN (BOSP)			TUNJANGAN GURU ASN DAERAH		
		BANTUAN OPERASIONAL PENYELENGGARAAN PENDIDIKAN KESETARAAN		TOTAL BOSP	TUNJANGAN PROFESI GURU	TAMBAHAN PENGHASILAN GURU	TUNJANGAN KHUSUS GURU
		REGULER	KINERJA				
(1)	(2)	(7)	(8)	(9)	(10)	(11)	(12)
328	Kab. Bolaang Mongondow Timur	655.670	45.000	12.374.130	17.330.493	729.000	0
329	Kab. Bolaang Mongondow Selatan	585.540	45.000	12.461.790	17.181.847	752.977	0
330	Provinsi Sulawesi Tengah	0	0	208.095.990	185.739.761	8.761.521	1.465.352
331	Kab. Banggai	1.047.000	90.000	57.817.220	89.689.285	1.889.368	969.213
332	Kab. Banggai Kepulauan	1.761.040	90.000	23.863.900	34.149.057	2.106.708	1.529.303
333	Kab. Buol	461.100	0	26.964.640	30.868.807	2.072.669	0
334	Kab. Toli-Toli	959.900	135.000	35.711.780	44.371.209	1.790.500	2.946.340
335	Kab. Donggala	2.050.200	135.000	56.385.460	75.117.801	2.179.593	6.251.008



PRESIDEN
REPUBLIK INDONESIA

- 1307 -

V.13 RINCIAN DANA ALOKASI KHUSUS NONFISIK MENURUT PROVINSI/KABUPATEN/KOTA
TAHUN ANGGARAN 2024

(dalam ribuan rupiah)

NO	NAMA DAERAH	BANTUAN OPERASIONAL PENYELENGGARAAN MUSEUM DAN TAMAN BUDAYA		BANTUAN OPERASIONAL KESEHATAN (BOK)			
		MUSEUM	TAMAN BUDAYA	BOK DINAS			BOK PUSKESMAS
				BOK PROVINSI	BOK KABUPATEN /KOTA	BOK PENGAWASAN OBAT DAN MAKANAN	
(1)	(2)	(13)	(14)	(15)	(16)	(17)	(18)
328	Kab. Bolaang Mongondow Timur	0	0	0	2.521.341	250.401	6.387.207
329	Kab. Bolaang Mongondow Selatan	0	0	0	3.007.282	250.401	7.356.425
330	Provinsi Sulawesi Tengah	1.500.000	0	4.427.303	0	0	0
331	Kab. Banggai	700.000	0	0	11.110.261	475.131	31.039.964
332	Kab. Banggai Kepulauan	0	0	0	7.113.134	366.131	14.404.034
333	Kab. Buol	0	0	0	4.742.288	258.901	8.145.273
334	Kab. Toli-Toli	0	0	0	8.963.404	0	13.413.573
335	Kab. Donggala	0	0	0	9.049.880	0	16.988.268



**PRESIDEN
REPUBLIK INDONESIA**

- 1308 -

**V.13 RINCIAN DANA ALOKASI KHUSUS NONFISIK MENURUT PROVINSI/KABUPATEN/KOTA
TAHUN ANGGARAN 2024**

(dalam ribuan rupiah)

NO	NAMA DAERAH	BANTUAN OPERASIONAL KELUARGA BERENCANA	DANA PENINGKATAN KAPASITAS KOPERASI DAN UMK	DANA PELAYANAN KEPARIWISATAAN	DANA BANTUAN BIAYA LAYANAN PENGOLAHAN SAMPAH	DANA PELAYANAN PERLINDUNGAN PEREMPUAN DAN ANAK
(1)	(2)	(19)	(20)	(21)	(22)	(23)
328	Kab. Bolaang Mongondow Timur	2.629.144	0	0	0	520.000
329	Kab. Bolaang Mongondow Selatan	2.738.575	240.831	0	0	406.000
330	Provinsi Sulawesi Tengah	0	4.100.150	0	0	406.000
331	Kab. Banggai	7.008.508	0	0	0	0
332	Kab. Banggai Kepulauan	4.067.714	0	0	0	406.000
333	Kab. Buol	3.903.191	426.557	0	0	520.000
334	Kab. Toli-Toli	4.451.387	0	0	0	0
335	Kab. Donggala	7.015.649	0	0	0	0



**PRESIDEN
REPUBLIK INDONESIA**

- 1309 -

**V.13 RINCIAN DANA ALOKASI KHUSUS NONFISIK MENURUT PROVINSI/KABUPATEN/KOTA
TAHUN ANGGARAN 2024**

(dalam ribuan rupiah)

NO	NAMA DAERAH	DANA FASILITASI PENANAMAN MODAL	DANA KETAHANAN PANGAN DAN PERTANIAN	DANA PENGUATAN KAPASITAS KELEMBAGAAN SENTRA IKM	TOTAL DAK NONFISIK T.A. 2024
(1)	(2)	(24)	(25)	(26)	(27)
328	Kab. Bolaang Mongondow Timur	0	0	0	42.741.716
329	Kab. Bolaang Mongondow Selatan	0	0	0	44.396.128
330	Provinsi Sulawesi Tengah	1.272.358	0	0	415.768.435
331	Kab. Banggai	591.466	844.225	0	202.134.641
332	Kab. Banggai Kepulauan	605.368	0	0	88.611.349
333	Kab. Buol	391.957	0	0	78.294.283
334	Kab. Toli-Toli	401.245	0	0	112.049.438
335	Kab. Donggala	401.245	2.118.250	0	175.507.154



**PRESIDEN
REPUBLIK INDONESIA**

- 1310 -

V.13 RINCIAN DANA ALOKASI KHUSUS NONFISIK MENURUT PROVINSI/KABUPATEN/KOTA
TAHUN ANGGARAN 2024

(dalam ribuan rupiah)

NO	NAMA DAERAH	BANTUAN OPERASIONAL SATUAN PENDIDIKAN (BOSP)			
		BANTUAN OPERASIONAL SEKOLAH		BANTUAN OPERASIONAL PENYELENGGARAAN PAUD	
		REGULER	KINERJA	REGULER	KINERJA
(1)	(2)	(3)	(4)	(5)	(6)
336	Kab. Morowali	26.487.900	1.372.500	4.991.400	120.000
337	Kab. Poso	28.733.860	1.445.000	3.352.800	30.000
338	Kota Palu	48.418.600	2.060.000	4.705.200	165.000
339	Kab. Parigi Moutong	62.033.720	2.630.000	12.386.400	120.000
340	Kab. Tojo Una Una	23.948.880	865.000	3.459.600	30.000
341	Kab. Sigi	33.561.680	1.752.500	4.215.600	150.000
342	Kab. Banggai Laut	11.899.200	550.000	1.528.920	30.000
343	Kab. Morowali Utara	18.948.780	1.070.000	2.795.400	30.000



PRESIDEN
REPUBLIK INDONESIA

- 1311 -

V.13 RINCIAN DANA ALOKASI KHUSUS NONFISIK MENURUT PROVINSI/KABUPATEN/KOTA
TAHUN ANGGARAN 2024

(dalam ribuan rupiah)

NO	NAMA DAERAH	BANTUAN OPERASIONAL SATUAN PENDIDIKAN (BOSP)			TUNJANGAN GURU ASN DAERAH		
		BANTUAN OPERASIONAL PENYELENGGARAAN PENDIDIKAN KESETARAAN		TOTAL BOSP	TUNJANGAN PROFESI GURU	TAMBAHAN PENGHASILAN GURU	TUNJANGAN KHUSUS GURU
		REGULER	KINERJA				
(1)	(2)	(7)	(8)	(9)	(10)	(11)	(12)
336	Kab. Morowali	1.318.000	45.000	34.334.800	34.418.549	1.979.000	9.046.218
337	Kab. Poso	564.600	90.000	34.216.260	56.045.939	1.959.830	2.206.739
338	Kota Palu	3.296.400	90.000	58.735.200	86.764.801	1.761.224	0
339	Kab. Parigi Moutong	5.944.100	90.000	83.204.220	101.360.870	1.553.262	1.482.355
340	Kab. Tojo Una Una	1.664.200	45.000	30.012.680	31.921.377	2.241.500	16.710.249
341	Kab. Sigi	2.019.500	135.000	41.834.280	60.991.017	2.202.125	10.116.489
342	Kab. Banggai Laut	338.560	0	14.346.680	17.838.450	1.368.910	5.953.593
343	Kab. Morowali Utara	435.000	0	23.279.180	34.300.032	1.480.124	4.799.250



PRESIDEN
REPUBLIK INDONESIA

- 1312 -

V.13 RINCIAN DANA ALOKASI KHUSUS NONFISIK MENURUT PROVINSI/KABUPATEN/KOTA
TAHUN ANGGARAN 2024

(dalam ribuan rupiah)

NO	NAMA DAERAH	BANTUAN OPERASIONAL PENYELENGGARAAN MUSEUM DAN TAMAN BUDAYA		BANTUAN OPERASIONAL KESEHATAN (BOK)			
		MUSEUM	TAMAN BUDAYA	BOK DINAS			BOK PUSKESMAS
				BOK PROVINSI	BOK KABUPATEN /KOTA	BOK PENGAWASAN OBAT DAN MAKANAN	
(1)	(2)	(13)	(14)	(15)	(16)	(17)	(18)
336	Kab. Morowali	0	0	0	3.493.577	314.131	8.865.887
337	Kab. Poso	0	0	0	9.622.829	327.131	22.458.735
338	Kota Palu	0	0	0	5.526.580	484.631	10.806.264
339	Kab. Parigi Moutong	0	0	0	9.414.615	318.131	21.680.549
340	Kab. Tojo Una Una	0	0	0	4.190.754	366.131	16.383.621
341	Kab. Sigi	0	0	0	13.059.599	315.131	20.123.064
342	Kab. Banggai Laut	0	0	0	1.979.944	314.131	7.838.125
343	Kab. Morowali Utara	0	0	0	3.328.327	316.631	11.731.227



**PRESIDEN
REPUBLIK INDONESIA**

- 1313 -

V.13 RINCIAN DANA ALOKASI KHUSUS NONFISIK MENURUT PROVINSI/KABUPATEN/KOTA
TAHUN ANGGARAN 2024

(dalam ribuan rupiah)

NO	NAMA DAERAH	BANTUAN OPERASIONAL KELUARGA BERENCANA	DANA PENINGKATAN KAPASITAS KOPERASI DAN UMK	DANA PELAYANAN KEPARIWISATAAN	DANA BANTUAN BIAYA LAYANAN PENGOLAHAN SAMPAH	DANA PELAYANAN PERLINDUNGAN PEREMPUAN DAN ANAK
(1)	(2)	(19)	(20)	(21)	(22)	(23)
336	Kab. Morowali	4.649.885	0	0	0	342.000
337	Kab. Poso	5.919.354	426.557	0	0	406.000
338	Kota Palu	5.382.422	381.648	0	0	0
339	Kab. Parigi Moutong	8.240.264	477.620	0	0	0
340	Kab. Tojo Una Una	5.244.608	0	0	0	406.000
341	Kab. Sigi	6.028.373	963.290	0	0	0
342	Kab. Banggai Laut	2.799.864	0	0	0	520.000
343	Kab. Morowali Utara	4.682.775	0	0	0	406.000



**PRESIDEN
REPUBLIK INDONESIA**

- 1314 -

**V.13 RINCIAN DANA ALOKASI KHUSUS NONFISIK MENURUT PROVINSI/KABUPATEN/KOTA
TAHUN ANGGARAN 2024**

(dalam ribuan rupiah)

NO	NAMA DAERAH	DANA FASILITASI PENANAMAN MODAL	DANA KETAHANAN PANGAN DAN PERTANIAN	DANA PENGUATAN KAPASITAS KELEMBAGAAN SENTRA IKM	TOTAL DAK NONFISIK T.A. 2024
(1)	(2)	(24)	(25)	(26)	(27)
336	Kab. Morowali	411.462	358.075	0	98.213.584
337	Kab. Poso	386.385	814.225	0	134.789.984
338	Kota Palu	592.730	0	0	170.435.500
339	Kab. Parigi Moutong	384.527	844.225	0	228.960.638
340	Kab. Tojo Una Una	0	0	0	107.476.920
341	Kab. Sigi	417.035	571.150	0	156.621.553
342	Kab. Banggai Laut	383.598	0	0	53.343.295
343	Kab. Morowali Utara	394.744	0	0	84.718.290



**PRESIDEN
REPUBLIK INDONESIA**

- 1315 -

V.13 RINCIAN DANA ALOKASI KHUSUS NONFISIK MENURUT PROVINSI/KABUPATEN/KOTA
TAHUN ANGGARAN 2024

(dalam ribuan rupiah)

NO	NAMA DAERAH	BANTUAN OPERASIONAL SATUAN PENDIDIKAN (BOSP)			
		BANTUAN OPERASIONAL SEKOLAH		BANTUAN OPERASIONAL PENYELENGGARAAN PAUD	
		REGULER	KINERJA	REGULER	KINERJA
(1)	(2)	(3)	(4)	(5)	(6)
344	Provinsi Sulawesi Selatan	580.379.590	9.737.500	0	0
345	Kab. Bantaeng	25.174.400	1.175.000	2.992.800	0
346	Kab. Barru	23.619.040	1.250.000	3.681.600	90.000
347	Kab. Bone	87.926.060	3.635.000	9.739.200	60.000
348	Kab. Bulukumba	53.076.240	1.897.500	6.583.200	30.000
349	Kab. Enrekang	28.998.030	1.445.000	3.326.300	30.000
350	Kab. Gowa	97.550.900	2.400.000	8.853.000	30.000
351	Kab. Jeneponto	50.197.400	1.947.500	5.091.000	90.000



**PRESIDEN
REPUBLIK INDONESIA**

- 1316 -

V.13 RINCIAN DANA ALOKASI KHUSUS NONFISIK MENURUT PROVINSI/KABUPATEN/KOTA
TAHUN ANGGARAN 2024

(dalam ribuan rupiah)

NO	NAMA DAERAH	BANTUAN OPERASIONAL SATUAN PENDIDIKAN (BOSP)			TUNJANGAN GURU ASN DAERAH		
		BANTUAN OPERASIONAL PENYELENGGARAAN PENDIDIKAN KESETARAAN		TOTAL BOSP	TUNJANGAN PROFESI GURU	TAMBAHAN PENGHASILAN GURU	TUNJANGAN KHUSUS GURU
		REGULER	KINERJA				
<i>(1)</i>	<i>(2)</i>	<i>(7)</i>	<i>(8)</i>	<i>(9)</i>	<i>(10)</i>	<i>(11)</i>	<i>(12)</i>
344	Provinsi Sulawesi Selatan	0	0	590.117.090	592.389.114	14.261.500	4.081.767
345	Kab. Bantaeng	3.740.000	135.000	33.217.200	69.753.576	888.615	0
346	Kab. Barru	3.088.900	135.000	31.864.540	66.324.619	1.276.953	0
347	Kab. Bone	6.281.600	135.000	107.776.860	210.706.239	6.166.969	874.735
348	Kab. Bulukumba	3.769.900	90.000	65.446.840	107.906.017	1.156.776	0
349	Kab. Enrekang	802.300	90.000	34.691.630	91.611.030	1.320.704	2.947.312
350	Kab. Gowa	4.212.400	180.000	113.226.300	130.800.862	2.135.302	0
351	Kab. Jenepono	1.497.100	135.000	58.958.000	80.603.912	1.618.181	0



PRESIDEN
REPUBLIK INDONESIA

- 1317 -

V.13 RINCIAN DANA ALOKASI KHUSUS NONFISIK MENURUT PROVINSI/KABUPATEN/KOTA
TAHUN ANGGARAN 2024

(dalam ribuan rupiah)

NO	NAMA DAERAH	BANTUAN OPERASIONAL PENYELENGGARAAN MUSEUM DAN TAMAN BUDAYA		BANTUAN OPERASIONAL KESEHATAN (BOK)			
		MUSEUM	TAMAN BUDAYA	BOK DINAS			BOK PUSKESMAS
				BOK PROVINSI	BOK KABUPATEN /KOTA	BOK PENGAWASAN OBAT DAN MAKANAN	
(1)	(2)	(13)	(14)	(15)	(16)	(17)	(18)
344	Provinsi Sulawesi Selatan	5.300.000	1.800.000	12.420.434	0	0	0
345	Kab. Bantaeng	0	0	0	6.536.902	250.401	10.928.246
346	Kab. Barru	0	0	0	5.209.238	302.401	10.252.256
347	Kab. Bone	0	0	0	15.542.744	494.131	39.335.749
348	Kab. Bulukumba	0	0	0	6.737.930	475.131	17.994.528
349	Kab. Enrekang	0	0	0	7.348.549	317.901	12.437.696
350	Kab. Gowa	800.000	0	0	11.398.986	366.131	25.418.676
351	Kab. Jeneponto	0	0	0	10.127.918	302.401	22.513.275



**PRESIDEN
REPUBLIK INDONESIA**

- 1318 -

**V.13 RINCIAN DANA ALOKASI KHUSUS NONFISIK MENURUT PROVINSI/KABUPATEN/KOTA
TAHUN ANGGARAN 2024**

(dalam ribuan rupiah)

NO	NAMA DAERAH	BANTUAN OPERASIONAL KELUARGA BERENCANA	DANA PENINGKATAN KAPASITAS KOPERASI DAN UMK	DANA PELAYANAN KEPARIWISATAAN	DANA BANTUAN BIAYA LAYANAN PENGOLAHAN SAMPAH	DANA PELAYANAN PERLINDUNGAN PEREMPUAN DAN ANAK
(1)	(2)	(19)	(20)	(21)	(22)	(23)
344	Provinsi Sulawesi Selatan	0	2.898.265	0	0	406.000
345	Kab. Bantaeng	3.706.686	529.255	0	0	0
346	Kab. Barru	3.602.252	0	0	0	406.000
347	Kab. Bone	14.920.540	0	0	0	406.000
348	Kab. Bulukumba	5.720.228	0	0	0	406.000
349	Kab. Enrekang	6.793.600	0	0	0	406.000
350	Kab. Gowa	12.160.611	0	0	0	406.000
351	Kab. Jeneponto	5.460.526	460.232	0	0	0



**PRESIDEN
REPUBLIK INDONESIA**

- 1319 -

**V.13 RINCIAN DANA ALOKASI KHUSUS NONFISIK MENURUT PROVINSI/KABUPATEN/KOTA
TAHUN ANGGARAN 2024**

(dalam ribuan rupiah)

NO	NAMA DAERAH	DANA FASILITASI PENANAMAN MODAL	DANA KETAHANAN PANGAN DAN PERTANIAN	DANA PENGUATAN KAPASITAS KELEMBAGAAN SENTRA IKM	TOTAL DAK NONFISIK T.A. 2024
(1)	(2)	(24)	(25)	(26)	(27)
344	Provinsi Sulawesi Selatan	1.832.436	0	2.850.000	1.228.356.606
345	Kab. Bantaeng	403.103	0	0	126.213.984
346	Kab. Barru	590.202	343.075	0	120.171.536
347	Kab. Bone	592.730	874.225	0	397.690.922
348	Kab. Bulukumba	602.840	365.575	1.972.760	208.784.625
349	Kab. Enrekang	414.249	761.725	0	159.050.396
350	Kab. Gowa	573.772	616.150	0	297.902.790
351	Kab. Jeneponto	411.462	0	0	180.455.907



**PRESIDEN
REPUBLIK INDONESIA**

- 1320 -

**V.13 RINCIAN DANA ALOKASI KHUSUS NONFISIK MENURUT PROVINSI/KABUPATEN/KOTA
TAHUN ANGGARAN 2024**

(dalam ribuan rupiah)

NO	NAMA DAERAH	BANTUAN OPERASIONAL SATUAN PENDIDIKAN (BOSP)			
		BANTUAN OPERASIONAL SEKOLAH		BANTUAN OPERASIONAL PENYELENGGARAAN PAUD	
		REGULER	KINERJA	REGULER	KINERJA
(1)	(2)	(3)	(4)	(5)	(6)
352	Kab. Luwu	52.810.290	1.665.000	4.050.560	30.000
353	Kab. Luwu Utara	41.267.890	2.025.000	3.995.520	150.000
354	Kab. Maros	58.364.700	1.760.000	5.081.400	30.000
355	Kab. Pangkajene Kepulauan	49.255.800	1.725.000	5.930.400	30.000
356	Kota Palopo	24.519.400	905.000	1.696.200	0
357	Kab. Luwu Timur	46.408.500	1.725.000	4.146.780	150.000
358	Kab. Pinrang	50.506.000	2.390.000	3.954.000	225.000
359	Kab. Sinjai	32.392.720	1.450.000	5.940.600	30.000



PRESIDEN
REPUBLIK INDONESIA

- 1321 -

V.13 RINCIAN DANA ALOKASI KHUSUS NONFISIK MENURUT PROVINSI/KABUPATEN/KOTA
TAHUN ANGGARAN 2024

(dalam ribuan rupiah)

NO	NAMA DAERAH	BANTUAN OPERASIONAL SATUAN PENDIDIKAN (BOSP)			TUNJANGAN GURU ASN DAERAH		
		BANTUAN OPERASIONAL PENYELENGGARAAN PENDIDIKAN KESETARAAN		TOTAL BOSP	TUNJANGAN PROFESI GURU	TAMBAHAN PENGHASILAN GURU	TUNJANGAN KHUSUS GURU
		REGULER	KINERJA				
(1)	(2)	(7)	(8)	(9)	(10)	(11)	(12)
352	Kab. Luwu	1.849.890	135.000	60.540.740	86.336.604	2.001.854	15.099.659
353	Kab. Luwu Utara	1.244.300	90.000	48.772.710	72.031.056	1.984.559	8.804.754
354	Kab. Maros	456.700	0	65.692.800	92.231.869	1.918.326	36.492
355	Kab. Pangkajene Kepulauan	2.569.400	135.000	59.645.600	105.746.021	1.255.100	11.122.937
356	Kota Palopo	621.500	90.000	27.832.100	47.504.466	309.964	0
357	Kab. Luwu Timur	2.572.980	90.000	55.093.260	54.990.951	2.847.250	0
358	Kab. Pinrang	4.119.500	225.000	61.419.500	91.211.491	1.910.871	3.832.425
359	Kab. Sinjai	3.251.800	90.000	43.155.120	81.839.706	1.387.771	0



PRESIDEN
REPUBLIK INDONESIA

- 1322 -

V.13 RINCIAN DANA ALOKASI KHUSUS NONFISIK MENURUT PROVINSI/KABUPATEN/KOTA
TAHUN ANGGARAN 2024

(dalam ribuan rupiah)

NO	NAMA DAERAH	BANTUAN OPERASIONAL PENYELENGGARAAN MUSEUM DAN TAMAN BUDAYA		BANTUAN OPERASIONAL KESEHATAN (BOK)			
		MUSEUM	TAMAN BUDAYA	BOK DINAS			BOK PUSKESMAS
				BOK PROVINSI	BOK KABUPATEN /KOTA	BOK PENGAWASAN OBAT DAN MAKANAN	
(1)	(2)	(13)	(14)	(15)	(16)	(17)	(18)
352	Kab. Luwu	0	0	0	9.639.402	314.131	20.520.367
353	Kab. Luwu Utara	0	0	0	7.698.720	381.631	13.201.872
354	Kab. Maros	800.000	0	0	7.734.527	379.131	13.712.283
355	Kab. Pangkajene Kepulauan	0	0	0	10.497.339	366.131	22.008.347
356	Kota Palopo	0	0	0	6.939.092	366.131	9.569.481
357	Kab. Luwu Timur	0	0	0	4.475.193	421.131	14.556.027
358	Kab. Pinrang	0	0	0	9.549.544	421.131	18.974.073
359	Kab. Sinjai	0	0	0	8.258.949	250.401	13.779.525



PRESIDEN
REPUBLIK INDONESIA

- 1323 -

V.13 RINCIAN DANA ALOKASI KHUSUS NONFISIK MENURUT PROVINSI/KABUPATEN/KOTA
TAHUN ANGGARAN 2024

(dalam ribuan rupiah)

NO	NAMA DAERAH	BANTUAN OPERASIONAL KELUARGA BERENCANA	DANA PENINGKATAN KAPASITAS KOPERASI DAN UMK	DANA PELAYANAN KEPARIWISATAAN	DANA BANTUAN BIAYA LAYANAN PENGOLAHAN SAMPAH	DANA PELAYANAN PERLINDUNGAN PEREMPUAN DAN ANAK
(1)	(2)	(19)	(20)	(21)	(22)	(23)
352	Kab. Luwu	9.317.664	0	0	0	0
353	Kab. Luwu Utara	8.017.891	0	0	0	406.000
354	Kab. Maros	7.111.767	0	0	0	406.000
355	Kab. Pangkajene Kepulauan	9.205.590	0	0	0	0
356	Kota Palopo	3.934.110	0	0	0	406.000
357	Kab. Luwu Timur	6.714.733	381.656	0	0	520.000
358	Kab. Pinrang	10.172.994	0	0	0	406.000
359	Kab. Sinjai	4.275.681	0	0	0	406.000



**PRESIDEN
REPUBLIK INDONESIA**

- 1324 -

**V.13 RINCIAN DANA ALOKASI KHUSUS NONFISIK MENURUT PROVINSI/KABUPATEN/KOTA
TAHUN ANGGARAN 2024**

(dalam ribuan rupiah)

NO	NAMA DAERAH	DANA FASILITASI PENANAMAN MODAL	DANA KETAHANAN PANGAN DAN PERTANIAN	DANA PENGUATAN KAPASITAS KELEMBAGAAN SENTRA IKM	TOTAL DAK NONFISIK T.A. 2024
(1)	(2)	(24)	(25)	(26)	(27)
352	Kab. Luwu	391.957	0	0	204.162.378
353	Kab. Luwu Utara	387.313	0	0	161.686.506
354	Kab. Maros	381.740	395.575	0	190.800.510
355	Kab. Pangkajene Kepulauan	0	0	1.972.760	221.819.825
356	Kota Palopo	406.818	0	0	97.268.162
357	Kab. Luwu Timur	411.462	0	0	140.411.663
358	Kab. Pinrang	601.576	380.575	0	198.880.180
359	Kab. Sinjai	612.951	1.494.025	0	155.460.129



**PRESIDEN
REPUBLIK INDONESIA**

- 1325 -

**V.13 RINCIAN DANA ALOKASI KHUSUS NONFISIK MENURUT PROVINSI/KABUPATEN/KOTA
TAHUN ANGGARAN 2024**

(dalam ribuan rupiah)

NO	NAMA DAERAH	BANTUAN OPERASIONAL SATUAN PENDIDIKAN (BOSP)			
		BANTUAN OPERASIONAL SEKOLAH		BANTUAN OPERASIONAL PENYELENGGARAAN PAUD	
		REGULER	KINERJA	REGULER	KINERJA
(1)	(2)	(3)	(4)	(5)	(6)
360	Kab. Kepulauan Selayar	21.192.950	1.110.000	2.667.940	135.000
361	Kab. Sidenreng Rappang	38.307.500	2.325.000	5.838.600	135.000
362	Kab. Soppeng	25.075.700	1.977.500	2.614.200	135.000
363	Kab. Takalar	42.244.100	2.300.000	4.353.600	210.000
364	Kab. Tana Toraja	42.499.350	1.465.000	3.185.000	0
365	Kab. Wajo	45.110.640	2.900.000	6.260.400	150.000
366	Kota Pare-pare	20.440.900	650.000	1.662.000	0
367	Kota Makassar	181.119.800	5.287.500	11.334.600	555.000



**PRESIDEN
REPUBLIK INDONESIA**

- 1326 -

V.13 RINCIAN DANA ALOKASI KHUSUS NONFISIK MENURUT PROVINSI/KABUPATEN/KOTA
TAHUN ANGGARAN 2024

(dalam ribuan rupiah)

NO	NAMA DAERAH	BANTUAN OPERASIONAL SATUAN PENDIDIKAN (BOSP)			TUNJANGAN GURU ASN DAERAH		
		BANTUAN OPERASIONAL PENYELENGGARAAN PENDIDIKAN KESETARAAN		TOTAL BOSP	TUNJANGAN PROFESI GURU	TAMBAHAN PENGHASILAN GURU	TUNJANGAN KHUSUS GURU
		REGULER	KINERJA				
(1)	(2)	(7)	(8)	(9)	(10)	(11)	(12)
360	Kab. Kepulauan Selayar	3.913.580	90.000	29.109.470	56.525.594	1.298.100	9.862.479
361	Kab. Sidenreng Rappang	1.101.800	45.000	47.752.900	87.701.764	518.250	0
362	Kab. Soppeng	1.745.600	135.000	31.683.000	87.189.067	766.306	0
363	Kab. Takalar	4.244.400	90.000	53.442.100	77.315.667	746.801	0
364	Kab. Tana Toraja	2.363.440	90.000	49.602.790	66.540.024	1.746.315	12.804.526
365	Kab. Wajo	1.153.000	45.000	55.619.040	119.537.024	430.521	0
366	Kota Pare-pare	894.970	45.000	23.692.870	49.972.046	405.886	0
367	Kota Makassar	6.365.100	135.000	204.797.000	197.885.392	4.534.750	0



PRESIDEN
REPUBLIK INDONESIA

- 1327 -

V.13 RINCIAN DANA ALOKASI KHUSUS NONFISIK MENURUT PROVINSI/KABUPATEN/KOTA
TAHUN ANGGARAN 2024

(dalam ribuan rupiah)

NO	NAMA DAERAH	BANTUAN OPERASIONAL PENYELENGGARAAN MUSEUM DAN TAMAN BUDAYA		BANTUAN OPERASIONAL KESEHATAN (BOK)			
		MUSEUM	TAMAN BUDAYA	BOK DINAS			BOK PUSKESMAS
				BOK PROVINSI	BOK KABUPATEN /KOTA	BOK PENGAWASAN OBAT DAN MAKANAN	
(1)	(2)	(13)	(14)	(15)	(16)	(17)	(18)
360	Kab. Kepulauan Selayar	700.000	0	0	3.611.523	263.401	12.162.101
361	Kab. Sidenreng Rappang	0	0	0	11.133.194	366.131	10.955.895
362	Kab. Soppeng	0	0	0	5.504.762	520.254	9.750.169
363	Kab. Takalar	0	0	0	9.745.370	0	18.111.525
364	Kab. Tana Toraja	0	0	0	8.642.766	422.248	18.588.998
365	Kab. Wajo	0	0	0	10.232.584	421.131	20.405.882
366	Kota Pare-pare	0	0	0	2.074.637	0	5.457.820
367	Kota Makassar	1.200.000	0	0	13.146.169	0	37.680.283



**PRESIDEN
REPUBLIK INDONESIA**

- 1328 -

V.13 RINCIAN DANA ALOKASI KHUSUS NONFISIK MENURUT PROVINSI/KABUPATEN/KOTA
TAHUN ANGGARAN 2024

(dalam ribuan rupiah)

NO	NAMA DAERAH	BANTUAN OPERASIONAL KELUARGA BERENCANA	DANA PENINGKATAN KAPASITAS KOPERASI DAN UMK	DANA PELAYANAN KEPARIWISATAAN	DANA BANTUAN BIAYA LAYANAN PENGOLAHAN SAMPAH	DANA PELAYANAN PERLINDUNGAN PEREMPUAN DAN ANAK
(1)	(2)	(19)	(20)	(21)	(22)	(23)
360	Kab. Kepulauan Selayar	3.736.786	0	0	0	0
361	Kab. Sidenreng Rappang	6.219.362	0	200.000	0	0
362	Kab. Soppeng	4.655.080	0	0	0	406.000
363	Kab. Takalar	5.913.486	426.557	0	0	406.000
364	Kab. Tana Toraja	6.454.702	391.190	1.283.526	0	520.000
365	Kab. Wajo	6.313.623	0	0	0	520.000
366	Kota Pare-pare	3.207.830	464.711	0	0	406.000
367	Kota Makassar	10.825.544	0	0	0	520.000



**PRESIDEN
REPUBLIK INDONESIA**

- 1329 -

**V.13 RINCIAN DANA ALOKASI KHUSUS NONFISIK MENURUT PROVINSI/KABUPATEN/KOTA
TAHUN ANGGARAN 2024**

(dalam ribuan rupiah)

NO	NAMA DAERAH	DANA FASILITASI PENANAMAN MODAL	DANA KETAHANAN PANGAN DAN PERTANIAN	DANA PENGUATAN KAPASITAS KELEMBAGAAN SENTRA IKM	TOTAL DAK NONFISIK T.A. 2024
(1)	(2)	(24)	(25)	(26)	(27)
360	Kab. Kepulauan Selayar	628.117	0	1.972.760	119.870.331
361	Kab. Sidenreng Rappang	416.106	563.650	1.972.760	167.800.012
362	Kab. Soppeng	417.035	922.300	0	141.813.973
363	Kab. Takalar	597.785	548.650	0	167.253.941
364	Kab. Tana Toraja	786.810	0	1.719.002	169.502.897
365	Kab. Wajo	638.227	967.300	0	215.085.332
366	Kota Pare-pare	624.325	0	0	86.306.125
367	Kota Makassar	583.883	0	0	471.173.021



PRESIDEN
REPUBLIK INDONESIA

- 1330 -

V.13 RINCIAN DANA ALOKASI KHUSUS NONFISIK MENURUT PROVINSI/KABUPATEN/KOTA
TAHUN ANGGARAN 2024

(dalam ribuan rupiah)

NO	NAMA DAERAH	BANTUAN OPERASIONAL SATUAN PENDIDIKAN (BOSP)			
		BANTUAN OPERASIONAL SEKOLAH		BANTUAN OPERASIONAL PENYELENGGARAAN PAUD	
		REGULER	KINERJA	REGULER	KINERJA
(1)	(2)	(3)	(4)	(5)	(6)
368	Kab. Toraja Utara	44.380.640	1.337.500	2.159.640	105.000
369	Provinsi Sulawesi Tenggara	229.185.610	5.800.000	0	0
370	Kab. Buton	21.250.120	1.267.500	2.569.900	120.000
371	Kab. Konawe	35.378.440	1.310.000	4.251.000	30.000
372	Kab. Kolaka	33.339.040	1.300.000	3.418.200	30.000
373	Kab. Muna	39.506.870	1.982.500	4.919.080	210.000
374	Kota Kendari	49.571.000	1.152.500	3.924.000	90.000
375	Kota Bau-bau	25.024.720	1.327.500	2.242.170	75.000



**PRESIDEN
REPUBLIK INDONESIA**

- 1331 -

**V.13 RINCIAN DANA ALOKASI KHUSUS NONFISIK MENURUT PROVINSI/KABUPATEN/KOTA
TAHUN ANGGARAN 2024**

(dalam ribuan rupiah)

NO	NAMA DAERAH	BANTUAN OPERASIONAL SATUAN PENDIDIKAN (BOSP)			TUNJANGAN GURU ASN DAERAH		
		BANTUAN OPERASIONAL PENYELENGGARAAN PENDIDIKAN KESETARAAN		TOTAL BOSP	TUNJANGAN PROFESI GURU	TAMBAHAN PENGHASILAN GURU	TUNJANGAN KHUSUS GURU
		REGULER	KINERJA				
(1)	(2)	(7)	(8)	(9)	(10)	(11)	(12)
368	Kab. Toraja Utara	743.570	90.000	48.816.350	68.135.565	2.096.743	1.916.448
369	Provinsi Sulawesi Tenggara	0	0	234.985.610	275.260.689	7.701.750	2.922.024
370	Kab. Buton	1.102.520	90.000	26.400.040	37.493.200	0	787.942
371	Kab. Konawe	3.300.200	90.000	44.359.640	82.288.362	2.661.357	2.235.975
372	Kab. Kolaka	1.741.200	135.000	39.963.440	54.770.747	1.191.710	2.072.035
373	Kab. Muna	1.608.430	90.000	48.316.880	94.219.900	926.531	7.507.393
374	Kota Kendari	2.320.500	90.000	57.148.000	87.044.052	1.943.347	0
375	Kota Bau-bau	2.428.500	135.000	31.232.890	43.393.477	481.351	0



PRESIDEN
REPUBLIK INDONESIA

- 1332 -

V.13 RINCIAN DANA ALOKASI KHUSUS NONFISIK MENURUT PROVINSI/KABUPATEN/KOTA
TAHUN ANGGARAN 2024

(dalam ribuan rupiah)

NO	NAMA DAERAH	BANTUAN OPERASIONAL PENYELENGGARAAN MUSEUM DAN TAMAN BUDAYA		BANTUAN OPERASIONAL KESEHATAN (BOK)			
		MUSEUM	TAMAN BUDAYA	BOK DINAS			BOK PUSKESMAS
				BOK PROVINSI	BOK KABUPATEN /KOTA	BOK PENGAWASAN OBAT DAN MAKANAN	
(1)	(2)	(13)	(14)	(15)	(16)	(17)	(18)
368	Kab. Toraja Utara	700.000	0	0	5.161.554	250.570	25.308.476
369	Provinsi Sulawesi Tenggara	0	1.800.000	4.335.414	0	0	0
370	Kab. Buton	0	0	0	5.361.755	314.131	12.417.630
371	Kab. Konawe	0	0	0	13.514.205	314.131	27.466.600
372	Kab. Kolaka	0	0	0	4.338.520	421.131	12.539.571
373	Kab. Muna	700.000	0	0	13.612.200	0	31.506.802
374	Kota Kendari	0	0	0	5.528.177	484.631	13.429.057
375	Kota Bau-bau	0	0	0	5.176.043	250.401	12.329.685



**PRESIDEN
REPUBLIK INDONESIA**

- 1333 -

V.13 RINCIAN DANA ALOKASI KHUSUS NONFISIK MENURUT PROVINSI/KABUPATEN/KOTA
TAHUN ANGGARAN 2024

(dalam ribuan rupiah)

NO	NAMA DAERAH	BANTUAN OPERASIONAL KELUARGA BERENCANA	DANA PENINGKATAN KAPASITAS KOPERASI DAN UMK	DANA PELAYANAN KEPARIWISATAAN	DANA BANTUAN BIAYA LAYANAN PENGOLAHAN SAMPAH	DANA PELAYANAN PERLINDUNGAN PEREMPUAN DAN ANAK
(1)	(2)	(19)	(20)	(21)	(22)	(23)
368	Kab. Toraja Utara	7.043.989	516.358	1.614.851	0	0
369	Provinsi Sulawesi Tenggara	0	4.425.560	0	0	0
370	Kab. Buton	3.051.629	0	0	0	0
371	Kab. Konawe	8.281.384	0	0	0	0
372	Kab. Kolaka	4.151.303	0	0	0	406.000
373	Kab. Muna	5.830.060	0	0	0	342.000
374	Kota Kendari	4.118.872	404.106	1.197.068	0	406.000
375	Kota Bau-bau	2.637.540	471.457	955.775	0	342.000



**PRESIDEN
REPUBLIK INDONESIA**

- 1334 -

**V.13 RINCIAN DANA ALOKASI KHUSUS NONFISIK MENURUT PROVINSI/KABUPATEN/KOTA
TAHUN ANGGARAN 2024**

(dalam ribuan rupiah)

NO	NAMA DAERAH	DANA FASILITASI PENANAMAN MODAL	DANA KETAHANAN PANGAN DAN PERTANIAN	DANA PENGUATAN KAPASITAS KELEMBAGAAN SENTRA IKM	TOTAL DAK NONFISIK T.A. 2024
(1)	(2)	(24)	(25)	(26)	(27)
368	Kab. Toraja Utara	779.201	1.019.800	1.719.002	165.078.907
369	Provinsi Sulawesi Tenggara	1.697.878	0	0	533.128.925
370	Kab. Buton	403.103	455.000	0	86.684.430
371	Kab. Konawe	572.509	845.000	0	182.539.163
372	Kab. Kolaka	620.534	650.000	0	121.124.991
373	Kab. Muna	387.313	650.000	0	203.999.079
374	Kota Kendari	628.117	520.000	1.972.760	174.824.187
375	Kota Bau-bau	588.938	520.000	0	98.379.557



**PRESIDEN
REPUBLIK INDONESIA**

- 1335 -

V.13 RINCIAN DANA ALOKASI KHUSUS NONFISIK MENURUT PROVINSI/KABUPATEN/KOTA
TAHUN ANGGARAN 2024

(dalam ribuan rupiah)

NO	NAMA DAERAH	BANTUAN OPERASIONAL SATUAN PENDIDIKAN (BOSP)			
		BANTUAN OPERASIONAL SEKOLAH		BANTUAN OPERASIONAL PENYELENGGARAAN PAUD	
		REGULER	KINERJA	REGULER	KINERJA
(1)	(2)	(3)	(4)	(5)	(6)
376	Kab. Konawe Selatan	45.576.000	1.865.000	3.764.400	30.000
377	Kab. Bombana	24.579.240	1.245.000	2.462.400	165.000
378	Kab. Wakatobi	17.240.520	685.000	2.570.240	0
379	Kab. Kolaka Utara	17.806.920	1.300.000	1.916.400	165.000
380	Kab. Konawe Utara	12.882.740	685.000	1.764.120	0
381	Kab. Buton Utara	13.425.610	795.000	2.179.320	30.000
382	Kab. Konawe Kepulauan	6.537.040	390.000	1.328.670	0
383	Kab. Kolaka Timur	15.958.680	1.062.500	1.684.200	90.000



PRESIDEN
REPUBLIK INDONESIA

- 1336 -

V.13 RINCIAN DANA ALOKASI KHUSUS NONFISIK MENURUT PROVINSI/KABUPATEN/KOTA
TAHUN ANGGARAN 2024

(dalam ribuan rupiah)

NO	NAMA DAERAH	BANTUAN OPERASIONAL SATUAN PENDIDIKAN (BOSP)			TUNJANGAN GURU ASN DAERAH		
		BANTUAN OPERASIONAL PENYELENGGARAAN PENDIDIKAN KESETARAAN		TOTAL BOSP	TUNJANGAN PROFESI GURU	TAMBAHAN PENGHASILAN GURU	TUNJANGAN KHUSUS GURU
		REGULER	KINERJA				
(1)	(2)	(7)	(8)	(9)	(10)	(11)	(12)
376	Kab. Konawe Selatan	2.492.800	90.000	53.818.200	81.500.499	1.790.051	3.634.609
377	Kab. Bombana	3.716.200	135.000	32.302.840	46.372.720	1.701.000	4.920.383
378	Kab. Wakatobi	2.854.550	135.000	23.485.310	37.134.331	1.321.720	0
379	Kab. Kolaka Utara	2.612.400	45.000	23.845.720	36.000.930	890.690	2.402.910
380	Kab. Konawe Utara	2.097.720	135.000	17.564.580	24.494.102	873.409	1.868.605
381	Kab. Buton Utara	1.251.520	135.000	17.816.450	23.713.336	1.023.677	2.075.721
382	Kab. Konawe Kepulauan	566.670	90.000	8.912.380	10.387.646	721.000	0
383	Kab. Kolaka Timur	469.200	90.000	19.354.580	38.546.143	1.800.250	3.579.737



PRESIDEN
REPUBLIK INDONESIA

- 1337 -

V.13 RINCIAN DANA ALOKASI KHUSUS NONFISIK MENURUT PROVINSI/KABUPATEN/KOTA
TAHUN ANGGARAN 2024

(dalam ribuan rupiah)

NO	NAMA DAERAH	BANTUAN OPERASIONAL PENYELENGGARAAN MUSEUM DAN TAMAN BUDAYA		BANTUAN OPERASIONAL KESEHATAN (BOK)			
		MUSEUM	TAMAN BUDAYA	BOK DINAS			BOK PUSKESMAS
				BOK PROVINSI	BOK KABUPATEN /KOTA	BOK PENGAWASAN OBAT DAN MAKANAN	
(1)	(2)	(13)	(14)	(15)	(16)	(17)	(18)
376	Kab. Konawe Selatan	0	0	0	7.655.644	379.131	23.110.366
377	Kab. Bombana	0	0	0	5.684.460	454.631	19.566.920
378	Kab. Wakatobi	0	0	0	4.022.215	0	16.137.197
379	Kab. Kolaka Utara	0	0	0	10.058.180	302.401	14.915.151
380	Kab. Konawe Utara	0	0	0	6.276.903	0	21.441.272
381	Kab. Buton Utara	0	0	0	3.345.179	0	12.237.991
382	Kab. Konawe Kepulauan	0	0	0	2.830.457	0	7.696.754
383	Kab. Kolaka Timur	0	0	0	2.888.461	372.631	9.870.145



PRESIDEN
REPUBLIK INDONESIA

- 1338 -

V.13 RINCIAN DANA ALOKASI KHUSUS NONFISIK MENURUT PROVINSI/KABUPATEN/KOTA
TAHUN ANGGARAN 2024

(dalam ribuan rupiah)

NO	NAMA DAERAH	BANTUAN OPERASIONAL KELUARGA BERENCANA	DANA PENINGKATAN KAPASITAS KOPERASI DAN UMK	DANA PELAYANAN KEPARIWISATAAN	DANA BANTUAN BIAYA LAYANAN PENGOLAHAN SAMPAH	DANA PELAYANAN PERLINDUNGAN PEREMPUAN DAN ANAK
(1)	(2)	(19)	(20)	(21)	(22)	(23)
376	Kab. Konawe Selatan	8.378.700	0	0	0	0
377	Kab. Bombana	4.869.190	0	0	0	406.000
378	Kab. Wakatobi	3.155.647	536.101	1.654.347	0	0
379	Kab. Kolaka Utara	3.691.250	0	0	0	0
380	Kab. Konawe Utara	3.678.442	0	0	0	406.000
381	Kab. Buton Utara	2.602.867	0	0	0	520.000
382	Kab. Konawe Kepulauan	2.868.680	0	0	0	520.000
383	Kab. Kolaka Timur	3.524.323	0	0	0	0



**PRESIDEN
REPUBLIK INDONESIA**

- 1339 -

**V.13 RINCIAN DANA ALOKASI KHUSUS NONFISIK MENURUT PROVINSI/KABUPATEN/KOTA
TAHUN ANGGARAN 2024**

(dalam ribuan rupiah)

NO	NAMA DAERAH	DANA FASILITASI PENANAMAN MODAL	DANA KETAHANAN PANGAN DAN PERTANIAN	DANA PENGUATAN KAPASITAS KELEMBAGAAN SENTRA IKM	TOTAL DAK NONFISIK T.A. 2024
(1)	(2)	(24)	(25)	(26)	(27)
376	Kab. Konawe Selatan	611.687	455.000	0	181.333.887
377	Kab. Bombana	0	1.851.525	0	118.129.669
378	Kab. Wakatobi	578.828	780.000	2.286.141	91.091.837
379	Kab. Kolaka Utara	415.178	390.000	0	92.912.410
380	Kab. Konawe Utara	569.981	715.000	0	77.888.294
381	Kab. Buton Utara	578.828	325.000	0	64.239.049
382	Kab. Konawe Kepulauan	355.089	650.000	0	34.942.006
383	Kab. Kolaka Timur	404.032	1.594.800	0	81.935.102



**PRESIDEN
REPUBLIK INDONESIA**

- 1340 -

V.13 RINCIAN DANA ALOKASI KHUSUS NONFISIK MENURUT PROVINSI/KABUPATEN/KOTA
TAHUN ANGGARAN 2024

(dalam ribuan rupiah)

NO	NAMA DAERAH	BANTUAN OPERASIONAL SATUAN PENDIDIKAN (BOSP)			
		BANTUAN OPERASIONAL SEKOLAH		BANTUAN OPERASIONAL PENYELENGGARAAN PAUD	
		REGULER	KINERJA	REGULER	KINERJA
(1)	(2)	(3)	(4)	(5)	(6)
384	Kab. Muna Barat	16.004.650	1.100.000	2.158.720	0
385	Kab. Buton Tengah	19.802.760	1.062.500	1.821.330	105.000
386	Kab. Buton Selatan	17.715.820	937.500	2.129.820	60.000
387	Provinsi Bali	349.743.930	5.720.000	0	0
388	Kab. Badung	98.629.060	2.625.000	9.773.600	210.000
389	Kab. Bangli	37.337.370	1.327.500	2.480.800	30.000
390	Kab. Buleleng	117.085.440	3.660.000	7.346.880	195.000
391	Kab. Gianyar	73.185.070	2.340.000	7.487.190	90.000



**PRESIDEN
REPUBLIK INDONESIA**

- 1341 -

V.13 RINCIAN DANA ALOKASI KHUSUS NONFISIK MENURUT PROVINSI/KABUPATEN/KOTA
TAHUN ANGGARAN 2024

(dalam ribuan rupiah)

NO	NAMA DAERAH	BANTUAN OPERASIONAL SATUAN PENDIDIKAN (BOSP)			TUNJANGAN GURU ASN DAERAH		
		BANTUAN OPERASIONAL PENYELENGGARAAN PENDIDIKAN KESETARAAN		TOTAL BOSP	TUNJANGAN PROFESI GURU	TAMBAHAN PENGHASILAN GURU	TUNJANGAN KHUSUS GURU
		REGULER	KINERJA				
(1)	(2)	(7)	(8)	(9)	(10)	(11)	(12)
384	Kab. Muna Barat	364.690	45.000	19.673.060	32.206.851	523.699	5.008.062
385	Kab. Buton Tengah	2.282.190	90.000	25.163.780	30.222.736	1.378.518	2.837.123
386	Kab. Buton Selatan	217.010	0	21.060.150	23.549.540	893.554	1.519.806
387	Provinsi Bali	0	0	355.463.930	240.232.542	3.325.687	0
388	Kab. Badung	1.282.320	90.000	112.609.980	93.035.339	4.166.009	0
389	Kab. Bangli	31.500	45.000	41.252.170	52.357.035	1.076.151	0
390	Kab. Buleleng	1.346.040	135.000	129.768.360	154.291.826	4.332.404	0
391	Kab. Gianyar	298.860	135.000	83.536.120	82.633.598	0	0



PRESIDEN
REPUBLIK INDONESIA

- 1342 -

V.13 RINCIAN DANA ALOKASI KHUSUS NONFISIK MENURUT PROVINSI/KABUPATEN/KOTA
TAHUN ANGGARAN 2024

(dalam ribuan rupiah)

NO	NAMA DAERAH	BANTUAN OPERASIONAL PENYELENGGARAAN MUSEUM DAN TAMAN BUDAYA		BANTUAN OPERASIONAL KESEHATAN (BOK)			
		MUSEUM	TAMAN BUDAYA	BOK DINAS			BOK PUSKESMAS
				BOK PROVINSI	BOK KABUPATEN /KOTA	BOK PENGAWASAN OBAT DAN MAKANAN	
(1)	(2)	(13)	(14)	(15)	(16)	(17)	(18)
384	Kab. Muna Barat	0	0	0	5.232.664	0	15.558.192
385	Kab. Buton Tengah	0	0	0	2.925.400	336.631	11.830.847
386	Kab. Buton Selatan	0	0	0	2.849.886	327.631	11.229.511
387	Provinsi Bali	4.000.000	2.000.000	3.772.768	0	0	0
388	Kab. Badung	700.000	0	0	8.947.825	449.401	8.670.891
389	Kab. Bangli	0	0	0	5.458.076	372.331	9.011.611
390	Kab. Buleleng	800.000	0	0	9.386.765	0	8.703.202
391	Kab. Gianyar	0	0	0	3.419.669	427.331	8.347.270



PRESIDEN
REPUBLIK INDONESIA

- 1343 -

V.13 RINCIAN DANA ALOKASI KHUSUS NONFISIK MENURUT PROVINSI/KABUPATEN/KOTA
TAHUN ANGGARAN 2024

(dalam ribuan rupiah)

NO	NAMA DAERAH	BANTUAN OPERASIONAL KELUARGA BERENCANA	DANA PENINGKATAN KAPASITAS KOPERASI DAN UMK	DANA PELAYANAN KEPARIWISATAAN	DANA BANTUAN BIAYA LAYANAN PENGOLAHAN SAMPAH	DANA PELAYANAN PERLINDUNGAN PEREMPUAN DAN ANAK
(1)	(2)	(19)	(20)	(21)	(22)	(23)
384	Kab. Muna Barat	2.507.674	0	0	0	406.000
385	Kab. Buton Tengah	1.982.357	0	0	0	0
386	Kab. Buton Selatan	2.500.621	0	0	0	406.000
387	Provinsi Bali	0	8.544.793	0	0	406.000
388	Kab. Badung	4.483.337	0	0	0	406.000
389	Kab. Bangli	3.080.686	619.615	1.175.744	0	406.000
390	Kab. Buleleng	6.829.432	1.068.707	0	0	406.000
391	Kab. Gianyar	4.638.959	535.946	0	0	406.000



PRESIDEN
REPUBLIK INDONESIA

- 1344 -

V.13 RINCIAN DANA ALOKASI KHUSUS NONFISIK MENURUT PROVINSI/KABUPATEN/KOTA
TAHUN ANGGARAN 2024

(dalam ribuan rupiah)

NO	NAMA DAERAH	DANA FASILITASI PENANAMAN MODAL	DANA KETAHANAN PANGAN DAN PERTANIAN	DANA PENGUATAN KAPASITAS KELEMBAGAAN SENTRA IKM	TOTAL DAK NONFISIK T.A. 2024
(1)	(2)	(24)	(25)	(26)	(27)
384	Kab. Muna Barat	575.036	520.000	0	82.211.238
385	Kab. Buton Tengah	408.676	650.000	0	77.736.068
386	Kab. Buton Selatan	0	650.000	0	64.986.699
387	Provinsi Bali	1.242.421	0	0	618.988.141
388	Kab. Badung	0	488.650	0	233.957.432
389	Kab. Bangli	634.436	0	2.286.141	117.729.996
390	Kab. Buleleng	597.785	1.882.675	0	318.067.156
391	Kab. Gianyar	602.840	0	1.972.760	186.520.493



**PRESIDEN
REPUBLIK INDONESIA**

- 1345 -

**V.13 RINCIAN DANA ALOKASI KHUSUS NONFISIK MENURUT PROVINSI/KABUPATEN/KOTA
TAHUN ANGGARAN 2024**

(dalam ribuan rupiah)

NO	NAMA DAERAH	BANTUAN OPERASIONAL SATUAN PENDIDIKAN (BOSP)			
		BANTUAN OPERASIONAL SEKOLAH		BANTUAN OPERASIONAL PENYELENGGARAAN PAUD	
		REGULER	KINERJA	REGULER	KINERJA
(1)	(2)	(3)	(4)	(5)	(6)
392	Kab. Jembrana	41.093.490	1.330.000	3.287.760	0
393	Kab. Karangasem	73.443.180	2.890.000	4.347.330	30.000
394	Kab. Klungkung	26.606.470	1.557.500	3.084.840	90.000
395	Kab. Tabanan	58.801.650	1.705.000	6.280.190	30.000
396	Kota Denpasar	118.793.780	2.800.000	10.503.030	345.000
397	Provinsi Nusa Tenggara Barat	328.736.190	7.848.750	0	0
398	Kab. Bima	67.279.630	2.825.000	16.903.680	90.000
399	Kab. Dompu	37.694.080	1.800.000	7.414.200	0



PRESIDEN
REPUBLIK INDONESIA

- 1346 -

V.13 RINCIAN DANA ALOKASI KHUSUS NONFISIK MENURUT PROVINSI/KABUPATEN/KOTA
TAHUN ANGGARAN 2024

(dalam ribuan rupiah)

NO	NAMA DAERAH	BANTUAN OPERASIONAL SATUAN PENDIDIKAN (BOSP)			TUNJANGAN GURU ASN DAERAH		
		BANTUAN OPERASIONAL PENYELENGGARAAN PENDIDIKAN KESETARAAN		TOTAL BOSP	TUNJANGAN PROFESI GURU	TAMBAHAN PENGHASILAN GURU	TUNJANGAN KHUSUS GURU
		REGULER	KINERJA				
(1)	(2)	(7)	(8)	(9)	(10)	(11)	(12)
392	Kab. Jembrana	347.320	90.000	46.148.570	47.103.479	911.560	0
393	Kab. Karangasem	1.701.910	135.000	82.547.420	120.587.614	1.116.594	0
394	Kab. Klungkung	258.060	90.000	31.686.870	62.011.172	605.861	0
395	Kab. Tabanan	411.570	135.000	67.363.410	88.508.587	2.280.137	0
396	Kota Denpasar	3.449.110	135.000	136.025.920	79.777.260	2.171.238	0
397	Provinsi Nusa Tenggara Barat	0	0	336.584.940	301.434.157	6.853.412	1.736.442
398	Kab. Bima	3.259.380	135.000	90.492.690	118.669.101	1.869.023	4.702.692
399	Kab. Dompu	5.589.300	180.000	52.677.580	46.962.186	1.822.526	0



PRESIDEN
REPUBLIK INDONESIA

- 1347 -

V.13 RINCIAN DANA ALOKASI KHUSUS NONFISIK MENURUT PROVINSI/KABUPATEN/KOTA
TAHUN ANGGARAN 2024

(dalam ribuan rupiah)

NO	NAMA DAERAH	BANTUAN OPERASIONAL PENYELENGGARAAN MUSEUM DAN TAMAN BUDAYA		BANTUAN OPERASIONAL KESEHATAN (BOK)			
		MUSEUM	TAMAN BUDAYA	BOK DINAS			BOK PUSKESMAS
				BOK PROVINSI	BOK KABUPATEN /KOTA	BOK PENGAWASAN OBAT DAN MAKANAN	
(1)	(2)	(13)	(14)	(15)	(16)	(17)	(18)
392	Kab. Jembrana	0	0	0	6.447.339	417.601	6.879.837
393	Kab. Karangasem	0	0	0	4.485.457	427.331	5.739.447
394	Kab. Klungkung	1.200.000	0	0	6.263.819	308.601	7.187.974
395	Kab. Tabanan	1.200.000	825.000	0	7.549.675	417.601	14.653.459
396	Kota Denpasar	0	0	0	10.194.740	0	7.531.803
397	Provinsi Nusa Tenggara Barat	1.800.000	2.000.000	5.028.141	0	0	0
398	Kab. Bima	700.000	0	0	9.070.954	373.331	21.687.183
399	Kab. Dompu	0	0	0	8.876.720	440.331	10.193.065



PRESIDEN
REPUBLIK INDONESIA

- 1348 -

V.13 RINCIAN DANA ALOKASI KHUSUS NONFISIK MENURUT PROVINSI/KABUPATEN/KOTA
TAHUN ANGGARAN 2024

(dalam ribuan rupiah)

NO	NAMA DAERAH	BANTUAN OPERASIONAL KELUARGA BERENCANA	DANA PENINGKATAN KAPASITAS KOPERASI DAN UMK	DANA PELAYANAN KEPARIWISATAAN	DANA BANTUAN BIAYA LAYANAN PENGOLAHAN SAMPAH	DANA PELAYANAN PERLINDUNGAN PEREMPUAN DAN ANAK
(1)	(2)	(19)	(20)	(21)	(22)	(23)
392	Kab. Jembrana	3.671.122	1.008.860	0	0	406.000
393	Kab. Karangasem	4.796.553	611.346	1.028.005	0	406.000
394	Kab. Klungkung	2.682.359	983.172	1.024.754	0	406.000
395	Kab. Tabanan	4.966.644	0	0	0	406.000
396	Kota Denpasar	5.563.335	471.457	1.175.744	0	406.000
397	Provinsi Nusa Tenggara Barat	0	6.846.550	0	0	342.000
398	Kab. Bima	6.619.228	529.255	934.970	0	520.000
399	Kab. Dompu	3.693.003	598.288	0	0	520.000



**PRESIDEN
REPUBLIK INDONESIA**

- 1349 -

**V.13 RINCIAN DANA ALOKASI KHUSUS NONFISIK MENURUT PROVINSI/KABUPATEN/KOTA
TAHUN ANGGARAN 2024**

(dalam ribuan rupiah)

NO	NAMA DAERAH	DANA FASILITASI PENANAMAN MODAL	DANA KETAHANAN PANGAN DAN PERTANIAN	DANA PENGUATAN KAPASITAS KELEMBAGAAN SENTRA IKM	TOTAL DAK NONFISIK T.A. 2024
(1)	(2)	(24)	(25)	(26)	(27)
392	Kab. Jembrana	0	0	1.972.760	114.967.128
393	Kab. Karangasem	619.270	1.684.600	0	224.049.637
394	Kab. Klungkung	416.106	0	0	114.776.688
395	Kab. Tabanan	288.150	746.725	0	189.205.388
396	Kota Denpasar	582.619	0	0	243.900.116
397	Provinsi Nusa Tenggara Barat	1.237.387	0	2.850.000	666.713.029
398	Kab. Bima	405.889	4.315.350	1.457.415	262.347.081
399	Kab. Dompu	0	2.334.600	0	128.118.299



**PRESIDEN
REPUBLIK INDONESIA**

- 1350 -

**V.13 RINCIAN DANA ALOKASI KHUSUS NONFISIK MENURUT PROVINSI/KABUPATEN/KOTA
TAHUN ANGGARAN 2024**

(dalam ribuan rupiah)

NO	NAMA DAERAH	BANTUAN OPERASIONAL SATUAN PENDIDIKAN (BOSP)			
		BANTUAN OPERASIONAL SEKOLAH		BANTUAN OPERASIONAL PENYELENGGARAAN PAUD	
		REGULER	KINERJA	REGULER	KINERJA
(1)	(2)	(3)	(4)	(5)	(6)
400	Kab. Lombok Barat	80.015.950	3.510.000	13.508.450	270.000
401	Kab. Lombok Tengah	116.103.800	3.605.000	25.834.800	30.000
402	Kab. Lombok Timur	175.504.100	6.865.000	31.115.520	450.000
403	Kab. Sumbawa	68.208.020	3.397.500	13.379.740	315.000
404	Kota Mataram	61.691.130	2.610.000	5.266.170	120.000
405	Kota Bima	21.964.800	900.000	4.489.670	105.000
406	Kab. Sumbawa Barat	21.725.060	1.555.000	3.834.460	30.000
407	Kab. Lombok Utara	32.000.740	1.535.000	4.307.400	105.000



**PRESIDEN
REPUBLIK INDONESIA**

- 1351 -

**V.13 RINCIAN DANA ALOKASI KHUSUS NONFISIK MENURUT PROVINSI/KABUPATEN/KOTA
TAHUN ANGGARAN 2024**

(dalam ribuan rupiah)

NO	NAMA DAERAH	BANTUAN OPERASIONAL SATUAN PENDIDIKAN (BOSP)			TUNJANGAN GURU ASN DAERAH		
		BANTUAN OPERASIONAL PENYELENGGARAAN PENDIDIKAN KESETARAAN		TOTAL BOSP	TUNJANGAN PROFESI GURU	TAMBAHAN PENGHASILAN GURU	TUNJANGAN KHUSUS GURU
		REGULER	KINERJA				
(1)	(2)	(7)	(8)	(9)	(10)	(11)	(12)
400	Kab. Lombok Barat	4.067.300	135.000	101.506.700	114.665.966	3.299.250	0
401	Kab. Lombok Tengah	7.031.000	90.000	152.694.600	158.242.873	5.962.909	0
402	Kab. Lombok Timur	5.508.900	180.000	219.623.520	212.051.499	6.712.500	0
403	Kab. Sumbawa	2.827.120	135.000	88.262.380	97.306.688	4.287.772	7.124.936
404	Kota Mataram	992.900	90.000	70.770.200	65.440.556	1.042.717	0
405	Kota Bima	1.716.050	45.000	29.220.520	40.041.951	1.044.001	0
406	Kab. Sumbawa Barat	322.480	45.000	27.512.000	48.592.290	1.181.275	0
407	Kab. Lombok Utara	1.769.300	90.000	39.807.440	38.601.952	1.222.293	0



PRESIDEN
REPUBLIK INDONESIA

- 1352 -

V.13 RINCIAN DANA ALOKASI KHUSUS NONFISIK MENURUT PROVINSI/KABUPATEN/KOTA
TAHUN ANGGARAN 2024

(dalam ribuan rupiah)

NO	NAMA DAERAH	BANTUAN OPERASIONAL PENYELENGGARAAN MUSEUM DAN TAMAN BUDAYA		BANTUAN OPERASIONAL KESEHATAN (BOK)			
		MUSEUM	TAMAN BUDAYA	BOK DINAS			BOK PUSKESMAS
				BOK PROVINSI	BOK KABUPATEN /KOTA	BOK PENGAWASAN OBAT DAN MAKANAN	
(1)	(2)	(13)	(14)	(15)	(16)	(17)	(18)
400	Kab. Lombok Barat	0	0	0	12.963.154	490.831	17.814.868
401	Kab. Lombok Tengah	0	0	0	11.678.958	503.831	25.703.335
402	Kab. Lombok Timur	0	0	0	18.729.953	503.831	39.956.168
403	Kab. Sumbawa	700.000	0	0	12.303.271	481.331	21.025.240
404	Kota Mataram	0	0	0	5.618.913	605.831	7.043.853
405	Kota Bima	0	0	0	3.720.628	427.331	4.885.869
406	Kab. Sumbawa Barat	0	0	0	3.485.948	256.601	6.431.003
407	Kab. Lombok Utara	0	0	0	3.445.400	417.601	6.106.629



PRESIDEN
REPUBLIK INDONESIA

- 1353 -

V.13 RINCIAN DANA ALOKASI KHUSUS NONFISIK MENURUT PROVINSI/KABUPATEN/KOTA
TAHUN ANGGARAN 2024

(dalam ribuan rupiah)

NO	NAMA DAERAH	BANTUAN OPERASIONAL KELUARGA BERENCANA	DANA PENINGKATAN KAPASITAS KOPERASI DAN UMK	DANA PELAYANAN KEPARIWISATAAN	DANA BANTUAN BIAYA LAYANAN PENGOLAHAN SAMPAH	DANA PELAYANAN PERLINDUNGAN PEREMPUAN DAN ANAK
(1)	(2)	(19)	(20)	(21)	(22)	(23)
400	Kab. Lombok Barat	7.500.163	606.707	1.316.088	0	406.000
401	Kab. Lombok Tengah	9.655.535	612.881	1.449.970	0	342.000
402	Kab. Lombok Timur	14.518.159	404.106	1.182.207	0	520.000
403	Kab. Sumbawa	8.500.827	460.232	0	0	406.000
404	Kota Mataram	4.938.417	473.140	801.088	0	406.000
405	Kota Bima	2.705.932	642.324	0	0	406.000
406	Kab. Sumbawa Barat	3.085.586	392.881	0	0	406.000
407	Kab. Lombok Utara	3.011.994	458.807	801.088	0	520.000



**PRESIDEN
REPUBLIK INDONESIA**

- 1354 -

**V.13 RINCIAN DANA ALOKASI KHUSUS NONFISIK MENURUT PROVINSI/KABUPATEN/KOTA
TAHUN ANGGARAN 2024**

(dalam ribuan rupiah)

NO	NAMA DAERAH	DANA FASILITASI PENANAMAN MODAL	DANA KETAHANAN PANGAN DAN PERTANIAN	DANA PENGUATAN KAPASITAS KELEMBAGAAN SENTRA IKM	TOTAL DAK NONFISIK T.A. 2024
(1)	(2)	(24)	(25)	(26)	(27)
400	Kab. Lombok Barat	585.147	520.000	0	261.674.874
401	Kab. Lombok Tengah	417.035	3.126.900	1.972.760	372.363.587
402	Kab. Lombok Timur	609.159	4.077.850	2.684.159	521.573.111
403	Kab. Sumbawa	0	3.784.200	0	244.642.877
404	Kota Mataram	0	455.000	1.972.760	159.568.475
405	Kota Bima	0	520.000	0	83.614.556
406	Kab. Sumbawa Barat	0	2.204.600	0	93.548.184
407	Kab. Lombok Utara	623.061	520.000	965.945	96.502.210



PRESIDEN
REPUBLIK INDONESIA

- 1355 -

V.13 RINCIAN DANA ALOKASI KHUSUS NONFISIK MENURUT PROVINSI/KABUPATEN/KOTA
TAHUN ANGGARAN 2024

(dalam ribuan rupiah)

NO	NAMA DAERAH	BANTUAN OPERASIONAL SATUAN PENDIDIKAN (BOSP)			
		BANTUAN OPERASIONAL SEKOLAH		BANTUAN OPERASIONAL PENYELENGGARAAN PAUD	
		REGULER	KINERJA	REGULER	KINERJA
(1)	(2)	(3)	(4)	(5)	(6)
408	Provinsi Nusa Tenggara Timur	520.085.370	8.755.000	0	0
409	Kab. Alor	43.985.900	2.127.500	3.788.850	75.000
410	Kab. Belu	34.570.700	1.375.000	3.936.600	0
411	Kab. Ende	44.977.940	2.210.000	2.649.000	45.000
412	Kab. Flores Timur	40.937.480	1.875.000	4.337.100	0
413	Kab. Kupang	60.415.560	1.965.000	5.439.000	0
414	Kab. Lembata	22.102.580	905.000	1.656.000	0
415	Kab. Manggarai	69.870.100	1.425.000	6.163.770	0



PRESIDEN
REPUBLIK INDONESIA

- 1356 -

V.13 RINCIAN DANA ALOKASI KHUSUS NONFISIK MENURUT PROVINSI/KABUPATEN/KOTA
TAHUN ANGGARAN 2024

(dalam ribuan rupiah)

NO	NAMA DAERAH	BANTUAN OPERASIONAL SATUAN PENDIDIKAN (BOSP)			TUNJANGAN GURU ASN DAERAH		
		BANTUAN OPERASIONAL PENYELENGGARAAN PENDIDIKAN KESETARAAN		TOTAL BOSP	TUNJANGAN PROFESI GURU	TAMBAHAN PENGHASILAN GURU	TUNJANGAN KHUSUS GURU
		REGULER	KINERJA				
(1)	(2)	(7)	(8)	(9)	(10)	(11)	(12)
408	Provinsi Nusa Tenggara Timur	0	0	528.840.370	279.652.282	3.271.257	9.407.676
409	Kab. Alor	1.774.320	135.000	51.886.570	25.838.066	1.467.281	13.145.044
410	Kab. Belu	923.100	45.000	40.850.400	34.890.604	2.294.212	2.016.386
411	Kab. Ende	302.100	45.000	50.229.040	49.591.466	3.170.892	6.122.861
412	Kab. Flores Timur	858.090	90.000	48.097.670	53.086.288	2.331.577	2.593.544
413	Kab. Kupang	1.235.600	90.000	69.145.160	64.039.517	1.734.500	8.981.681
414	Kab. Lembata	417.500	90.000	25.171.080	28.203.067	1.595.678	4.013.274
415	Kab. Manggarai	1.644.240	90.000	79.193.110	67.320.726	2.918.500	6.687.301



PRESIDEN
REPUBLIK INDONESIA

- 1357 -

V.13 RINCIAN DANA ALOKASI KHUSUS NONFISIK MENURUT PROVINSI/KABUPATEN/KOTA
TAHUN ANGGARAN 2024

(dalam ribuan rupiah)

NO	NAMA DAERAH	BANTUAN OPERASIONAL PENYELENGGARAAN MUSEUM DAN TAMAN BUDAYA		BANTUAN OPERASIONAL KESEHATAN (BOK)			
		MUSEUM	TAMAN BUDAYA	BOK DINAS			BOK PUSKESMAS
				BOK PROVINSI	BOK KABUPATEN /KOTA	BOK PENGAWASAN OBAT DAN MAKANAN	
(1)	(2)	(13)	(14)	(15)	(16)	(17)	(18)
408	Provinsi Nusa Tenggara Timur	2.000.000	2.000.000	10.535.381	0	0	0
409	Kab. Alor	0	0	0	6.391.175	320.331	28.003.015
410	Kab. Belu	0	0	0	5.507.923	308.601	18.274.947
411	Kab. Ende	0	0	0	10.983.513	328.045	24.652.394
412	Kab. Flores Timur	0	0	0	10.521.724	443.993	20.256.493
413	Kab. Kupang	0	0	0	7.062.322	0	28.493.121
414	Kab. Lembata	0	0	0	6.167.087	412.831	10.928.515
415	Kab. Manggarai	0	0	0	6.942.149	350.831	23.836.574



PRESIDEN
REPUBLIK INDONESIA

- 1358 -

V.13 RINCIAN DANA ALOKASI KHUSUS NONFISIK MENURUT PROVINSI/KABUPATEN/KOTA
TAHUN ANGGARAN 2024

(dalam ribuan rupiah)

NO	NAMA DAERAH	BANTUAN OPERASIONAL KELUARGA BERENCANA	DANA PENINGKATAN KAPASITAS KOPERASI DAN UMK	DANA PELAYANAN KEPARIWISATAAN	DANA BANTUAN BIAYA LAYANAN PENGOLAHAN SAMPAH	DANA PELAYANAN PERLINDUNGAN PEREMPUAN DAN ANAK
(1)	(2)	(19)	(20)	(21)	(22)	(23)
408	Provinsi Nusa Tenggara Timur	0	1.811.418	0	0	342.000
409	Kab. Alor	4.932.514	451.803	929.359	0	0
410	Kab. Belu	4.489.120	404.106	1.084.619	0	406.000
411	Kab. Ende	7.662.990	415.332	0	0	0
412	Kab. Flores Timur	6.968.165	477.620	0	0	0
413	Kab. Kupang	6.485.838	363.703	0	0	0
414	Kab. Lembata	4.162.448	0	0	0	0
415	Kab. Manggarai	5.086.168	525.326	783.701	0	0



PRESIDEN
REPUBLIK INDONESIA

- 1359 -

V.13 RINCIAN DANA ALOKASI KHUSUS NONFISIK MENURUT PROVINSI/KABUPATEN/KOTA
TAHUN ANGGARAN 2024

(dalam ribuan rupiah)

NO	NAMA DAERAH	DANA FASILITASI PENANAMAN MODAL	DANA KETAHANAN PANGAN DAN PERTANIAN	DANA PENGUATAN KAPASITAS KELEMBAGAAN SENTRA IKM	TOTAL DAK NONFISIK T.A. 2024
(1)	(2)	(24)	(25)	(26)	(27)
408	Provinsi Nusa Tenggara Timur	1.719.244	0	2.850.000	842.429.628
409	Kab. Alor	581.355	585.000	2.286.141	136.817.654
410	Kab. Belu	586.411	845.000	1.972.760	113.931.089
411	Kab. Ende	385.456	3.575.550	0	157.117.539
412	Kab. Flores Timur	588.938	650.000	0	146.016.012
413	Kab. Kupang	0	780.000	0	187.085.842
414	Kab. Lembata	0	650.000	0	81.303.980
415	Kab. Manggarai	612.951	845.000	1.719.002	196.821.339



PRESIDEN
REPUBLIK INDONESIA

- 1360 -

V.13 RINCIAN DANA ALOKASI KHUSUS NONFISIK MENURUT PROVINSI/KABUPATEN/KOTA
TAHUN ANGGARAN 2024

(dalam ribuan rupiah)

NO	NAMA DAERAH	BANTUAN OPERASIONAL SATUAN PENDIDIKAN (BOSP)			
		BANTUAN OPERASIONAL SEKOLAH		BANTUAN OPERASIONAL PENYELENGGARAAN PAUD	
		REGULER	KINERJA	REGULER	KINERJA
(1)	(2)	(3)	(4)	(5)	(6)
416	Kab. Ngada	26.666.320	1.390.000	1.702.800	75.000
417	Kab. Sikka	51.538.800	2.205.000	4.737.600	75.000
418	Kab. Sumba Barat	25.435.800	620.000	3.223.380	30.000
419	Kab. Sumba Timur	46.862.800	2.130.000	3.883.200	105.000
420	Kab. Timor Tengah Selatan	87.691.020	2.350.000	5.930.400	30.000
421	Kab. Timor Tengah Utara	48.612.420	1.887.500	4.527.600	0
422	Kota Kupang	58.384.200	1.517.500	4.365.770	120.000
423	Kab. Rote Ndao	27.617.580	1.220.000	2.194.200	60.000



PRESIDEN
REPUBLIK INDONESIA

- 1361 -

V.13 RINCIAN DANA ALOKASI KHUSUS NONFISIK MENURUT PROVINSI/KABUPATEN/KOTA
TAHUN ANGGARAN 2024

(dalam ribuan rupiah)

NO	NAMA DAERAH	BANTUAN OPERASIONAL SATUAN PENDIDIKAN (BOSP)			TUNJANGAN GURU ASN DAERAH		
		BANTUAN OPERASIONAL PENYELENGGARAAN PENDIDIKAN KESETARAAN		TOTAL BOSP	TUNJANGAN PROFESI GURU	TAMBAHAN PENGHASILAN GURU	TUNJANGAN KHUSUS GURU
		REGULER	KINERJA				
(1)	(2)	(7)	(8)	(9)	(10)	(11)	(12)
416	Kab. Ngada	458.500	90.000	30.382.620	38.713.625	2.157.500	2.881.133
417	Kab. Sikka	751.500	0	59.307.900	52.480.941	2.524.130	17.394.738
418	Kab. Sumba Barat	148.610	45.000	29.502.790	12.945.806	1.803.750	461.182
419	Kab. Sumba Timur	471.000	45.000	53.497.000	42.088.501	4.225.848	5.199.196
420	Kab. Timor Tengah Selatan	611.900	0	96.613.320	46.211.455	5.835.275	16.438.645
421	Kab. Timor Tengah Utara	192.000	45.000	55.264.520	50.300.654	3.456.672	5.167.047
422	Kota Kupang	1.413.850	90.000	65.891.320	60.925.059	2.150.564	0
423	Kab. Rote Ndao	1.531.500	90.000	32.713.280	37.918.316	2.044.842	11.817.003



PRESIDEN
REPUBLIK INDONESIA

- 1362 -

V.13 RINCIAN DANA ALOKASI KHUSUS NONFISIK MENURUT PROVINSI/KABUPATEN/KOTA
TAHUN ANGGARAN 2024

(dalam ribuan rupiah)

NO	NAMA DAERAH	BANTUAN OPERASIONAL PENYELENGGARAAN MUSEUM DAN TAMAN BUDAYA		BANTUAN OPERASIONAL KESEHATAN (BOK)			
		MUSEUM	TAMAN BUDAYA	BOK DINAS			BOK PUSKESMAS
				BOK PROVINSI	BOK KABUPATEN /KOTA	BOK PENGAWASAN OBAT DAN MAKANAN	
(1)	(2)	(13)	(14)	(15)	(16)	(17)	(18)
416	Kab. Ngada	0	0	0	7.921.955	328.223	20.498.089
417	Kab. Sikka	0	0	0	13.153.317	427.331	26.321.941
418	Kab. Sumba Barat	0	0	0	5.844.262	276.493	5.511.259
419	Kab. Sumba Timur	0	0	0	4.361.760	308.601	23.090.346
420	Kab. Timor Tengah Selatan	0	0	0	8.943.769	272.101	42.957.667
421	Kab. Timor Tengah Utara	0	0	0	6.453.467	272.801	29.003.098
422	Kota Kupang	0	0	0	7.328.336	457.206	9.942.142
423	Kab. Rote Ndao	0	0	0	3.966.037	256.601	11.268.153



PRESIDEN
REPUBLIK INDONESIA

- 1363 -

V.13 RINCIAN DANA ALOKASI KHUSUS NONFISIK MENURUT PROVINSI/KABUPATEN/KOTA
TAHUN ANGGARAN 2024

(dalam ribuan rupiah)

NO	NAMA DAERAH	BANTUAN OPERASIONAL KELUARGA BERENCANA	DANA PENINGKATAN KAPASITAS KOPERASI DAN UMK	DANA PELAYANAN KEPARIWISATAAN	DANA BANTUAN BIAYA LAYANAN PENGOLAHAN SAMPAH	DANA PELAYANAN PERLINDUNGAN PEREMPUAN DAN ANAK
(1)	(2)	(19)	(20)	(21)	(22)	(23)
416	Kab. Ngada	4.505.577	460.232	1.084.619	0	0
417	Kab. Sikka	6.470.585	0	0	0	0
418	Kab. Sumba Barat	3.872.500	438.894	0	0	342.000
419	Kab. Sumba Timur	6.158.887	392.881	929.359	0	342.000
420	Kab. Timor Tengah Selatan	6.907.509	0	0	0	520.000
421	Kab. Timor Tengah Utara	5.688.735	0	0	0	342.000
422	Kota Kupang	5.689.020	415.332	0	0	520.000
423	Kab. Rote Ndao	4.306.516	343.484	1.084.619	0	520.000



PRESIDEN
REPUBLIK INDONESIA

- 1364 -

V.13 RINCIAN DANA ALOKASI KHUSUS NONFISIK MENURUT PROVINSI/KABUPATEN/KOTA
TAHUN ANGGARAN 2024

(dalam ribuan rupiah)

NO	NAMA DAERAH	DANA FASILITASI PENANAMAN MODAL	DANA KETAHANAN PANGAN DAN PERTANIAN	DANA PENGUATAN KAPASITAS KELEMBAGAAN SENTRA IKM	TOTAL DAK NONFISIK T.A. 2024
(1)	(2)	(24)	(25)	(26)	(27)
416	Kab. Ngada	595.257	650.000	965.945	111.144.775
417	Kab. Sikka	585.147	455.000	0	179.121.030
418	Kab. Sumba Barat	0	780.000	0	61.778.936
419	Kab. Sumba Timur	582.619	455.000	0	141.631.998
420	Kab. Timor Tengah Selatan	415.178	390.000	0	225.504.919
421	Kab. Timor Tengah Utara	0	650.000	0	156.598.994
422	Kota Kupang	388.242	390.000	0	154.097.221
423	Kab. Rote Ndao	0	2.475.175	0	108.714.026



PRESIDEN
REPUBLIK INDONESIA

- 1365 -

V.13 RINCIAN DANA ALOKASI KHUSUS NONFISIK MENURUT PROVINSI/KABUPATEN/KOTA
TAHUN ANGGARAN 2024

(dalam ribuan rupiah)

NO	NAMA DAERAH	BANTUAN OPERASIONAL SATUAN PENDIDIKAN (BOSP)			
		BANTUAN OPERASIONAL SEKOLAH		BANTUAN OPERASIONAL PENYELENGGARAAN PAUD	
		REGULER	KINERJA	REGULER	KINERJA
(1)	(2)	(3)	(4)	(5)	(6)
424	Kab. Manggarai Barat	47.787.780	1.870.000	3.678.080	0
425	Kab. Nagekeo	25.988.620	1.875.000	2.062.800	30.000
426	Kab. Sumba Barat Daya	84.067.070	1.325.000	6.149.120	30.000
427	Kab. Sumba Tengah	14.576.520	767.500	2.404.010	105.000
428	Kab. Manggarai Timur	54.760.780	2.940.000	2.937.560	45.000
429	Kab. Sabu Raijua	21.312.360	435.000	2.722.460	0
430	Kab. Malaka	34.013.180	967.500	3.500.400	15.000
431	Provinsi Maluku	182.209.260	6.050.000	0	0



PRESIDEN
REPUBLIK INDONESIA

- 1366 -

V.13 RINCIAN DANA ALOKASI KHUSUS NONFISIK MENURUT PROVINSI/KABUPATEN/KOTA
TAHUN ANGGARAN 2024

(dalam ribuan rupiah)

NO	NAMA DAERAH	BANTUAN OPERASIONAL SATUAN PENDIDIKAN (BOSP)			TUNJANGAN GURU ASN DAERAH		
		BANTUAN OPERASIONAL PENYELENGGARAAN PENDIDIKAN KESETARAAN		TOTAL BOSP	TUNJANGAN PROFESI GURU	TAMBAHAN PENGHASILAN GURU	TUNJANGAN KHUSUS GURU
		REGULER	KINERJA				
(1)	(2)	(7)	(8)	(9)	(10)	(11)	(12)
424	Kab. Manggarai Barat	763.150	135.000	54.234.010	53.124.035	1.403.724	10.589.116
425	Kab. Nagekeo	406.000	0	30.362.420	37.358.955	1.531.931	495.277
426	Kab. Sumba Barat Daya	874.650	90.000	92.535.840	32.111.331	1.277.134	11.325.504
427	Kab. Sumba Tengah	150.860	45.000	18.048.890	13.391.842	1.319.210	6.942.452
428	Kab. Manggarai Timur	232.690	0	60.916.030	50.716.475	1.652.657	19.299.309
429	Kab. Sabu Raijua	211.880	90.000	24.771.700	18.899.004	822.229	4.924.723
430	Kab. Malaka	205.700	90.000	38.791.780	20.932.968	1.728.097	10.380.635
431	Provinsi Maluku	0	0	188.259.260	143.506.598	5.648.250	9.671.011



PRESIDEN
REPUBLIK INDONESIA

- 1367 -

V.13 RINCIAN DANA ALOKASI KHUSUS NONFISIK MENURUT PROVINSI/KABUPATEN/KOTA
TAHUN ANGGARAN 2024

(dalam ribuan rupiah)

NO	NAMA DAERAH	BANTUAN OPERASIONAL PENYELENGGARAAN MUSEUM DAN TAMAN BUDAYA		BANTUAN OPERASIONAL KESEHATAN (BOK)			
		MUSEUM	TAMAN BUDAYA	BOK DINAS			BOK PUSKESMAS
				BOK PROVINSI	BOK KABUPATEN /KOTA	BOK PENGAWASAN OBAT DAN MAKANAN	
(1)	(2)	(13)	(14)	(15)	(16)	(17)	(18)
424	Kab. Manggarai Barat	0	0	0	4.544.254	272.801	19.746.883
425	Kab. Nagekeo	0	0	0	3.696.712	256.601	8.236.925
426	Kab. Sumba Barat Daya	0	0	0	4.583.528	377.831	12.964.204
427	Kab. Sumba Tengah	0	0	0	4.793.608	256.601	8.538.865
428	Kab. Manggarai Timur	0	0	0	7.502.966	313.301	36.920.670
429	Kab. Sabu Raijua	0	0	0	1.680.995	256.601	5.694.782
430	Kab. Malaka	0	0	0	7.615.543	256.601	21.140.264
431	Provinsi Maluku	1.500.000	2.000.000	4.121.156	0	0	0



PRESIDEN
REPUBLIK INDONESIA

- 1368 -

V.13 RINCIAN DANA ALOKASI KHUSUS NONFISIK MENURUT PROVINSI/KABUPATEN/KOTA
TAHUN ANGGARAN 2024

(dalam ribuan rupiah)

NO	NAMA DAERAH	BANTUAN OPERASIONAL KELUARGA BERENCANA	DANA PENINGKATAN KAPASITAS KOPERASI DAN UMK	DANA PELAYANAN KEPARIWISATAAN	DANA BANTUAN BIAYA LAYANAN PENGOLAHAN SAMPAH	DANA PELAYANAN PERLINDUNGAN PEREMPUAN DAN ANAK
(1)	(2)	(19)	(20)	(21)	(22)	(23)
424	Kab. Manggarai Barat	4.288.957	324.401	974.100	0	0
425	Kab. Nagekeo	3.920.691	0	0	0	0
426	Kab. Sumba Barat Daya	7.403.784	0	0	0	0
427	Kab. Sumba Tengah	2.724.168	0	0	0	0
428	Kab. Manggarai Timur	5.099.379	0	0	0	0
429	Kab. Sabu Raijua	2.337.771	0	0	0	520.000
430	Kab. Malaka	3.487.081	477.620	0	0	0
431	Provinsi Maluku	0	3.236.340	0	0	342.000



PRESIDEN
REPUBLIK INDONESIA

- 1369 -

V.13 RINCIAN DANA ALOKASI KHUSUS NONFISIK MENURUT PROVINSI/KABUPATEN/KOTA
TAHUN ANGGARAN 2024

(dalam ribuan rupiah)

NO	NAMA DAERAH	DANA FASILITASI PENANAMAN MODAL	DANA KETAHANAN PANGAN DAN PERTANIAN	DANA PENGUATAN KAPASITAS KELEMBAGAAN SENTRA IKM	TOTAL DAK NONFISIK T.A. 2024
(1)	(2)	(24)	(25)	(26)	(27)
424	Kab. Manggarai Barat	581.355	455.000	1.972.760	152.511.396
425	Kab. Nagekeo	0	780.000	0	86.639.512
426	Kab. Sumba Barat Daya	0	650.000	0	163.229.156
427	Kab. Sumba Tengah	0	650.000	0	56.665.636
428	Kab. Manggarai Timur	397.530	780.000	1.972.760	185.571.077
429	Kab. Sabu Raijua	391.957	650.000	0	60.949.762
430	Kab. Malaka	383.598	455.000	0	105.649.187
431	Provinsi Maluku	1.722.782	0	0	360.007.397



**PRESIDEN
REPUBLIK INDONESIA**

- 1370 -

V.13 RINCIAN DANA ALOKASI KHUSUS NONFISIK MENURUT PROVINSI/KABUPATEN/KOTA
TAHUN ANGGARAN 2024

(dalam ribuan rupiah)

NO	NAMA DAERAH	BANTUAN OPERASIONAL SATUAN PENDIDIKAN (BOSP)			
		BANTUAN OPERASIONAL SEKOLAH		BANTUAN OPERASIONAL PENYELENGGARAAN PAUD	
		REGULER	KINERJA	REGULER	KINERJA
(1)	(2)	(3)	(4)	(5)	(6)
432	Kab. Kepulauan Tanimbar	29.383.080	850.000	1.355.840	0
433	Kab. Maluku Tengah	65.596.740	3.045.000	4.715.120	165.000
434	Kab. Maluku Tenggara	23.471.880	1.445.000	3.319.500	30.000
435	Kab. Buru	33.183.250	1.042.500	4.317.600	0
436	Kota Ambon	51.090.070	1.555.000	3.754.280	75.000
437	Kab. Seram Bagian Barat	39.140.820	1.747.500	4.876.900	60.000
438	Kab. Seram Bagian Timur	24.951.720	1.322.500	3.002.300	60.000
439	Kab. Kepulauan Aru	28.265.620	1.325.000	1.536.920	0



PRESIDEN
REPUBLIK INDONESIA

- 1371 -

V.13 RINCIAN DANA ALOKASI KHUSUS NONFISIK MENURUT PROVINSI/KABUPATEN/KOTA
TAHUN ANGGARAN 2024

(dalam ribuan rupiah)

NO	NAMA DAERAH	BANTUAN OPERASIONAL SATUAN PENDIDIKAN (BOSP)			TUNJANGAN GURU ASN DAERAH		
		BANTUAN OPERASIONAL PENYELENGGARAAN PENDIDIKAN KESETARAAN		TOTAL BOSP	TUNJANGAN PROFESI GURU	TAMBAHAN PENGHASILAN GURU	TUNJANGAN KHUSUS GURU
		REGULER	KINERJA				
(1)	(2)	(7)	(8)	(9)	(10)	(11)	(12)
432	Kab. Kepulauan Tanimbar	3.594.970	90.000	35.273.890	14.249.568	935.469	5.016.258
433	Kab. Maluku Tengah	585.670	90.000	74.197.530	90.688.281	2.220.924	3.916.447
434	Kab. Maluku Tenggara	2.472.800	45.000	30.784.180	16.573.726	861.448	9.024.745
435	Kab. Buru	384.730	90.000	39.018.080	36.926.620	1.959.750	8.672.708
436	Kota Ambon	2.102.000	135.000	58.711.350	66.899.002	1.324.941	0
437	Kab. Seram Bagian Barat	161.020	0	45.986.240	38.807.213	1.266.655	9.083.178
438	Kab. Seram Bagian Timur	25.080	0	29.361.600	10.846.009	1.770.864	27.632.083
439	Kab. Kepulauan Aru	206.700	0	31.334.240	15.279.089	1.686.762	23.700.680



PRESIDEN
REPUBLIK INDONESIA

- 1372 -

V.13 RINCIAN DANA ALOKASI KHUSUS NONFISIK MENURUT PROVINSI/KABUPATEN/KOTA
TAHUN ANGGARAN 2024

(dalam ribuan rupiah)

NO	NAMA DAERAH	BANTUAN OPERASIONAL PENYELENGGARAAN MUSEUM DAN TAMAN BUDAYA		BANTUAN OPERASIONAL KESEHATAN (BOK)			
		MUSEUM	TAMAN BUDAYA	BOK DINAS			BOK PUSKESMAS
				BOK PROVINSI	BOK KABUPATEN /KOTA	BOK PENGAWASAN OBAT DAN MAKANAN	
(1)	(2)	(13)	(14)	(15)	(16)	(17)	(18)
432	Kab. Kepulauan Tanimbar	0	0	0	5.550.081	0	16.880.193
433	Kab. Maluku Tengah	0	0	0	18.085.617	452.631	43.162.087
434	Kab. Maluku Tenggara	0	0	0	8.644.674	0	21.239.642
435	Kab. Buru	0	0	0	6.049.210	0	14.851.700
436	Kota Ambon	0	0	0	10.444.161	0	15.736.498
437	Kab. Seram Bagian Barat	0	0	0	10.357.058	369.131	23.551.071
438	Kab. Seram Bagian Timur	0	0	0	6.382.789	327.344	29.874.774
439	Kab. Kepulauan Aru	0	0	0	5.707.418	256.114	28.664.844



PRESIDEN
REPUBLIK INDONESIA

- 1373 -

V.13 RINCIAN DANA ALOKASI KHUSUS NONFISIK MENURUT PROVINSI/KABUPATEN/KOTA
TAHUN ANGGARAN 2024

(dalam ribuan rupiah)

NO	NAMA DAERAH	BANTUAN OPERASIONAL KELUARGA BERENCANA	DANA PENINGKATAN KAPASITAS KOPERASI DAN UMK	DANA PELAYANAN KEPARIWISATAAN	DANA BANTUAN BIAYA LAYANAN PENGOLAHAN SAMPAH	DANA PELAYANAN PERLINDUNGAN PEREMPUAN DAN ANAK
(1)	(2)	(19)	(20)	(21)	(22)	(23)
432	Kab. Kepulauan Tanimbar	2.804.713	0	0	0	406.000
433	Kab. Maluku Tengah	6.318.516	0	0	0	0
434	Kab. Maluku Tenggara	4.809.303	451.803	867.544	0	342.000
435	Kab. Buru	4.101.412	0	0	0	406.000
436	Kota Ambon	3.456.478	415.331	0	0	406.000
437	Kab. Seram Bagian Barat	3.934.507	0	0	0	0
438	Kab. Seram Bagian Timur	5.007.382	0	0	0	0
439	Kab. Kepulauan Aru	2.919.654	0	0	0	0



**PRESIDEN
REPUBLIK INDONESIA**

- 1374 -

**V.13 RINCIAN DANA ALOKASI KHUSUS NONFISIK MENURUT PROVINSI/KABUPATEN/KOTA
TAHUN ANGGARAN 2024**

(dalam ribuan rupiah)

NO	NAMA DAERAH	DANA FASILITASI PENANAMAN MODAL	DANA KETAHANAN PANGAN DAN PERTANIAN	DANA PENGUATAN KAPASITAS KELEMBAGAAN SENTRA IKM	TOTAL DAK NONFISIK T.A. 2024
(1)	(2)	(24)	(25)	(26)	(27)
432	Kab. Kepulauan Tanimbar	0	0	0	81.116.172
433	Kab. Maluku Tengah	0	997.300	0	240.039.333
434	Kab. Maluku Tenggara	590.202	0	965.945	95.155.212
435	Kab. Buru	625.589	731.725	0	113.342.794
436	Kota Ambon	403.103	0	0	157.796.864
437	Kab. Seram Bagian Barat	0	0	0	133.355.053
438	Kab. Seram Bagian Timur	0	0	0	111.202.845
439	Kab. Kepulauan Aru	193.193	0	0	109.741.994



**PRESIDEN
REPUBLIK INDONESIA**

- 1375 -

**V.13 RINCIAN DANA ALOKASI KHUSUS NONFISIK MENURUT PROVINSI/KABUPATEN/KOTA
TAHUN ANGGARAN 2024**

(dalam ribuan rupiah)

NO	NAMA DAERAH	BANTUAN OPERASIONAL SATUAN PENDIDIKAN (BOSP)			
		BANTUAN OPERASIONAL SEKOLAH		BANTUAN OPERASIONAL PENYELENGGARAAN PAUD	
		REGULER	KINERJA	REGULER	KINERJA
(1)	(2)	(3)	(4)	(5)	(6)
440	Kota Tual	13.737.780	845.000	1.817.160	75.000
441	Kab. Maluku Barat Daya	26.359.550	890.000	1.679.540	0
442	Kab. Buru Selatan	20.516.910	595.000	3.129.190	0
443	Provinsi Papua	2.938.150	203.750	0	0
444	Kab. Biak Numfor	55.329.500	630.000	2.076.120	30.000
445	Kab. Jayapura	52.390.140	1.770.000	3.521.660	60.000
446	Kab. Kepulauan Yapen	45.133.600	400.000	1.430.100	0
447	Kota Jayapura	76.686.120	2.272.500	3.111.990	465.000



PRESIDEN
REPUBLIK INDONESIA

- 1376 -

V.13 RINCIAN DANA ALOKASI KHUSUS NONFISIK MENURUT PROVINSI/KABUPATEN/KOTA
TAHUN ANGGARAN 2024

(dalam ribuan rupiah)

NO	NAMA DAERAH	BANTUAN OPERASIONAL SATUAN PENDIDIKAN (BOSP)			TUNJANGAN GURU ASN DAERAH		
		BANTUAN OPERASIONAL PENYELENGGARAAN PENDIDIKAN KESETARAAN		TOTAL BOSP	TUNJANGAN PROFESI GURU	TAMBAHAN PENGHASILAN GURU	TUNJANGAN KHUSUS GURU
		REGULER	KINERJA				
(1)	(2)	(7)	(8)	(9)	(10)	(11)	(12)
440	Kota Tual	179.910	0	16.654.850	9.528.974	537.906	2.202.716
441	Kab. Maluku Barat Daya	87.260	0	29.016.350	9.319.281	1.971.412	12.549.771
442	Kab. Buru Selatan	646.080	0	24.887.180	7.847.590	1.538.842	17.182.962
443	Provinsi Papua	0	0	3.141.900	1.715.216	0	0
444	Kab. Biak Numfor	1.234.680	45.000	59.345.300	32.658.461	1.063.250	12.407.712
445	Kab. Jayapura	2.072.220	90.000	59.904.020	43.250.869	950.750	3.085.425
446	Kab. Kepulauan Yapen	589.940	90.000	47.643.640	23.356.261	482.250	11.198.411
447	Kota Jayapura	2.082.300	45.000	84.662.910	72.850.109	978.000	0



PRESIDEN
REPUBLIK INDONESIA

- 1377 -

V.13 RINCIAN DANA ALOKASI KHUSUS NONFISIK MENURUT PROVINSI/KABUPATEN/KOTA
TAHUN ANGGARAN 2024

(dalam ribuan rupiah)

NO	NAMA DAERAH	BANTUAN OPERASIONAL PENYELENGGARAAN MUSEUM DAN TAMAN BUDAYA		BANTUAN OPERASIONAL KESEHATAN (BOK)			
		MUSEUM	TAMAN BUDAYA	BOK DINAS			BOK PUSKESMAS
				BOK PROVINSI	BOK KABUPATEN /KOTA	BOK PENGAWASAN OBAT DAN MAKANAN	
(1)	(2)	(13)	(14)	(15)	(16)	(17)	(18)
440	Kota Tual	0	0	0	2.777.068	256.114	11.017.085
441	Kab. Maluku Barat Daya	0	0	0	4.393.133	0	13.481.858
442	Kab. Buru Selatan	0	0	0	5.247.600	0	15.036.504
443	Provinsi Papua	0	0	2.866.784	0	0	0
444	Kab. Biak Numfor	0	0	0	5.265.307	391.631	22.575.622
445	Kab. Jayapura	0	0	0	8.571.009	412.901	30.694.618
446	Kab. Kepulauan Yapen	0	0	0	7.838.860	414.021	16.973.220
447	Kota Jayapura	0	0	0	14.836.324	397.901	14.546.654



PRESIDEN
REPUBLIK INDONESIA

- 1378 -

V.13 RINCIAN DANA ALOKASI KHUSUS NONFISIK MENURUT PROVINSI/KABUPATEN/KOTA
TAHUN ANGGARAN 2024

(dalam ribuan rupiah)

NO	NAMA DAERAH	BANTUAN OPERASIONAL KELUARGA BERENCANA	DANA PENINGKATAN KAPASITAS KOPERASI DAN UMK	DANA PELAYANAN KEPARIWISATAAN	DANA BANTUAN BIAYA LAYANAN PENGOLAHAN SAMPAH	DANA PELAYANAN PERLINDUNGAN PEREMPUAN DAN ANAK
(1)	(2)	(19)	(20)	(21)	(22)	(23)
440	Kota Tual	1.835.175	0	0	0	0
441	Kab. Maluku Barat Daya	3.189.612	0	0	0	0
442	Kab. Buru Selatan	2.011.551	0	0	0	520.000
443	Provinsi Papua	0	2.330.360	0	0	342.000
444	Kab. Biak Numfor	6.988.847	0	1.633.871	0	0
445	Kab. Jayapura	3.701.201	0	0	0	0
446	Kab. Kepulauan Yapen	3.809.272	333.942	1.103.085	0	0
447	Kota Jayapura	3.749.140	0	0	0	0



PRESIDEN
REPUBLIK INDONESIA

- 1379 -

V.13 RINCIAN DANA ALOKASI KHUSUS NONFISIK MENURUT PROVINSI/KABUPATEN/KOTA
TAHUN ANGGARAN 2024

(dalam ribuan rupiah)

NO	NAMA DAERAH	DANA FASILITASI PENANAMAN MODAL	DANA KETAHANAN PANGAN DAN PERTANIAN	DANA PENGUATAN KAPASITAS KELEMBAGAAN SENTRA IKM	TOTAL DAK NONFISIK T.A. 2024
(1)	(2)	(24)	(25)	(26)	(27)
440	Kota Tual	401.245	0	0	45.211.133
441	Kab. Maluku Barat Daya	0	0	0	73.921.417
442	Kab. Buru Selatan	0	0	0	74.272.229
443	Provinsi Papua	1.204.455	0	0	11.600.715
444	Kab. Biak Numfor	0	0	2.286.141	144.616.142
445	Kab. Jayapura	355.089	0	0	150.925.882
446	Kab. Kepulauan Yapen	385.456	0	1.457.415	114.995.833
447	Kota Jayapura	0	0	0	192.021.038



PRESIDEN
REPUBLIK INDONESIA

- 1380 -

V.13 RINCIAN DANA ALOKASI KHUSUS NONFISIK MENURUT PROVINSI/KABUPATEN/KOTA
TAHUN ANGGARAN 2024

(dalam ribuan rupiah)

NO	NAMA DAERAH	BANTUAN OPERASIONAL SATUAN PENDIDIKAN (BOSP)			
		BANTUAN OPERASIONAL SEKOLAH		BANTUAN OPERASIONAL PENYELENGGARAAN PAUD	
		REGULER	KINERJA	REGULER	KINERJA
(1)	(2)	(3)	(4)	(5)	(6)
448	Kab. Sarmi	18.547.960	615.000	1.084.020	0
449	Kab. Keerom	21.561.070	787.500	1.368.500	120.000
450	Kab. Waropen	15.901.610	400.000	741.600	0
451	Kab. Supiori	11.715.040	467.500	692.300	75.000
452	Kab. Mamberamo Raya	19.491.240	125.000	408.320	0
453	Provinsi Maluku Utara	132.992.310	3.851.250	0	0
454	Kab. Halmahera Tengah	13.986.480	687.500	1.223.250	90.000
455	Kota Ternate	32.460.000	1.655.000	1.815.840	105.000



PRESIDEN
REPUBLIK INDONESIA

- 1381 -

V.13 RINCIAN DANA ALOKASI KHUSUS NONFISIK MENURUT PROVINSI/KABUPATEN/KOTA
TAHUN ANGGARAN 2024

(dalam ribuan rupiah)

NO	NAMA DAERAH	BANTUAN OPERASIONAL SATUAN PENDIDIKAN (BOSP)			TUNJANGAN GURU ASN DAERAH		
		BANTUAN OPERASIONAL PENYELENGGARAAN PENDIDIKAN KESETARAAN		TOTAL BOSP	TUNJANGAN PROFESI GURU	TAMBAHAN PENGHASILAN GURU	TUNJANGAN KHUSUS GURU
		REGULER	KINERJA				
(1)	(2)	(7)	(8)	(9)	(10)	(11)	(12)
448	Kab. Sarmi	516.950	45.000	20.808.930	11.878.289	225.750	3.426.433
449	Kab. Keerom	780.050	45.000	24.662.120	25.223.359	0	10.605.838
450	Kab. Waropen	91.990	0	17.135.200	8.065.111	126.000	2.928.883
451	Kab. Supiori	264.520	0	13.214.360	8.923.100	381.000	3.707.033
452	Kab. Mamberamo Raya	238.330	0	20.262.890	1.604.196	135.000	2.724.251
453	Provinsi Maluku Utara	0	0	136.843.560	79.162.393	3.404.123	12.267.249
454	Kab. Halmahera Tengah	242.470	0	16.229.700	10.143.444	1.102.500	4.206.889
455	Kota Ternate	559.920	135.000	36.730.760	41.532.471	1.280.807	0



PRESIDEN
REPUBLIK INDONESIA

- 1382 -

V.13 RINCIAN DANA ALOKASI KHUSUS NONFISIK MENURUT PROVINSI/KABUPATEN/KOTA
TAHUN ANGGARAN 2024

(dalam ribuan rupiah)

NO	NAMA DAERAH	BANTUAN OPERASIONAL PENYELENGGARAAN MUSEUM DAN TAMAN BUDAYA		BANTUAN OPERASIONAL KESEHATAN (BOK)			
		MUSEUM	TAMAN BUDAYA	BOK DINAS			BOK PUSKESMAS
BOK PROVINSI	BOK KABUPATEN /KOTA			BOK PENGAWASAN OBAT DAN MAKANAN			
(1)	(2)	(13)	(14)	(15)	(16)	(17)	(18)
448	Kab. Sarmi	0	0	0	6.398.701	0	13.666.518
449	Kab. Keerom	0	0	0	4.871.320	0	7.274.447
450	Kab. Waropen	0	0	0	5.254.509	0	11.419.296
451	Kab. Supiori	0	0	0	2.336.121	0	4.494.042
452	Kab. Mamberamo Raya	0	0	0	4.977.655	0	10.881.711
453	Provinsi Maluku Utara	0	0	3.353.969	0	0	0
454	Kab. Halmahera Tengah	0	0	0	3.202.556	0	11.453.373
455	Kota Ternate	0	0	0	6.886.486	336.901	11.098.526



**PRESIDEN
REPUBLIK INDONESIA**

- 1383 -

**V.13 RINCIAN DANA ALOKASI KHUSUS NONFISIK MENURUT PROVINSI/KABUPATEN/KOTA
TAHUN ANGGARAN 2024**

(dalam ribuan rupiah)

NO	NAMA DAERAH	BANTUAN OPERASIONAL KELUARGA BERENCANA	DANA PENINGKATAN KAPASITAS KOPERASI DAN UMK	DANA PELAYANAN KEPARIWISATAAN	DANA BANTUAN BIAYA LAYANAN PENGOLAHAN SAMPAH	DANA PELAYANAN PERLINDUNGAN PEREMPUAN DAN ANAK
(1)	(2)	(19)	(20)	(21)	(22)	(23)
448	Kab. Sarmi	3.315.613	0	0	0	520.000
449	Kab. Keerom	3.412.388	0	0	0	0
450	Kab. Waropen	2.626.690	218.750	1.103.085	0	0
451	Kab. Supiori	1.917.038	343.484	1.103.085	0	0
452	Kab. Mamberamo Raya	1.819.821	0	0	0	0
453	Provinsi Maluku Utara	0	2.330.360	0	0	342.000
454	Kab. Halmahera Tengah	2.941.218	0	0	0	520.000
455	Kota Ternate	3.242.042	362.566	0	0	406.000



**PRESIDEN
REPUBLIK INDONESIA**

- 1384 -

**V.13 RINCIAN DANA ALOKASI KHUSUS NONFISIK MENURUT PROVINSI/KABUPATEN/KOTA
TAHUN ANGGARAN 2024**

(dalam ribuan rupiah)

NO	NAMA DAERAH	DANA FASILITASI PENANAMAN MODAL	DANA KETAHANAN PANGAN DAN PERTANIAN	DANA PENGUATAN KAPASITAS KELEMBAGAAN SENTRA IKM	TOTAL DAK NONFISIK T.A. 2024
(1)	(2)	(24)	(25)	(26)	(27)
448	Kab. Sarmi	0	0	0	60.240.234
449	Kab. Keerom	0	0	0	76.049.472
450	Kab. Waropen	404.961	0	0	49.282.485
451	Kab. Supiori	0	0	2.286.141	38.705.404
452	Kab. Mamberamo Raya	0	0	0	42.405.524
453	Provinsi Maluku Utara	905.208	0	0	238.608.862
454	Kab. Halmahera Tengah	387.313	0	0	50.186.993
455	Kota Ternate	606.632	0	0	102.483.191



**PRESIDEN
REPUBLIK INDONESIA**

- 1385 -

**V.13 RINCIAN DANA ALOKASI KHUSUS NONFISIK MENURUT PROVINSI/KABUPATEN/KOTA
TAHUN ANGGARAN 2024**

(dalam ribuan rupiah)

NO	NAMA DAERAH	BANTUAN OPERASIONAL SATUAN PENDIDIKAN (BOSP)			
		BANTUAN OPERASIONAL SEKOLAH		BANTUAN OPERASIONAL PENYELENGGARAAN PAUD	
		REGULER	KINERJA	REGULER	KINERJA
(1)	(2)	(3)	(4)	(5)	(6)
456	Kab. Halmahera Barat	23.927.920	1.405.000	1.838.190	150.000
457	Kab. Halmahera Timur	17.322.340	900.000	1.904.930	120.000
458	Kab. Halmahera Selatan	48.514.610	1.485.000	5.309.440	0
459	Kab. Halmahera Utara	35.176.610	1.190.000	5.142.250	30.000
460	Kab. Kepulauan Sula	19.958.160	595.000	3.010.690	30.000
461	Kota Tidore Kepulauan	17.837.400	1.537.500	2.327.370	105.000
462	Kab. Pulau Morotai	12.674.360	505.000	2.991.800	30.000
463	Kab. Pulau Taliabu	18.333.250	480.000	3.965.010	0



**PRESIDEN
REPUBLIK INDONESIA**

- 1386 -

**V.13 RINCIAN DANA ALOKASI KHUSUS NONFISIK MENURUT PROVINSI/KABUPATEN/KOTA
TAHUN ANGGARAN 2024**

(dalam ribuan rupiah)

NO	NAMA DAERAH	BANTUAN OPERASIONAL SATUAN PENDIDIKAN (BOSP)			TUNJANGAN GURU ASN DAERAH		
		BANTUAN OPERASIONAL PENYELENGGARAAN PENDIDIKAN KESETARAAN		TOTAL BOSP	TUNJANGAN PROFESI GURU	TAMBAHAN PENGHASILAN GURU	TUNJANGAN KHUSUS GURU
		REGULER	KINERJA				
(1)	(2)	(7)	(8)	(9)	(10)	(11)	(12)
456	Kab. Halmahera Barat	142.800	0	27.463.910	27.119.494	1.606.655	14.582.149
457	Kab. Halmahera Timur	535.360	90.000	20.872.630	10.865.979	1.447.162	5.637.860
458	Kab. Halmahera Selatan	5.234.200	90.000	60.633.250	24.906.436	2.476.190	22.405.361
459	Kab. Halmahera Utara	3.457.610	45.000	45.041.470	19.117.475	1.544.687	8.372.169
460	Kab. Kepulauan Sula	364.880	0	23.958.730	16.586.964	567.000	6.695.522
461	Kota Tidore Kepulauan	502.550	45.000	22.354.820	28.490.469	1.434.000	184.782
462	Kab. Pulau Morotai	169.920	45.000	16.416.080	5.988.133	892.500	2.231.795
463	Kab. Pulau Taliabu	1.381.160	0	24.159.420	6.687.044	549.000	13.576.045



PRESIDEN
REPUBLIK INDONESIA

- 1387 -

V.13 RINCIAN DANA ALOKASI KHUSUS NONFISIK MENURUT PROVINSI/KABUPATEN/KOTA
TAHUN ANGGARAN 2024

(dalam ribuan rupiah)

NO	NAMA DAERAH	BANTUAN OPERASIONAL PENYELENGGARAAN MUSEUM DAN TAMAN BUDAYA		BANTUAN OPERASIONAL KESEHATAN (BOK)			
		MUSEUM	TAMAN BUDAYA	BOK DINAS			BOK PUSKESMAS
				BOK PROVINSI	BOK KABUPATEN /KOTA	BOK PENGAWASAN OBAT DAN MAKANAN	
(1)	(2)	(13)	(14)	(15)	(16)	(17)	(18)
456	Kab. Halmahera Barat	0	0	0	6.222.721	308.614	15.113.842
457	Kab. Halmahera Timur	0	0	0	4.505.170	319.844	15.705.290
458	Kab. Halmahera Selatan	0	0	0	7.763.922	256.114	40.702.992
459	Kab. Halmahera Utara	0	0	0	5.213.108	0	14.954.659
460	Kab. Kepulauan Sula	0	0	0	4.096.786	268.614	12.501.229
461	Kota Tidore Kepulauan	0	0	0	3.158.573	0	8.060.184
462	Kab. Pulau Morotai	0	0	0	4.880.999	0	11.219.083
463	Kab. Pulau Taliabu	0	0	0	4.974.460	0	8.078.442



PRESIDEN
REPUBLIK INDONESIA

- 1388 -

V.13 RINCIAN DANA ALOKASI KHUSUS NONFISIK MENURUT PROVINSI/KABUPATEN/KOTA
TAHUN ANGGARAN 2024

(dalam ribuan rupiah)

NO	NAMA DAERAH	BANTUAN OPERASIONAL KELUARGA BERENCANA	DANA PENINGKATAN KAPASITAS KOPERASI DAN UMK	DANA PELAYANAN KEPARIWISATAAN	DANA BANTUAN BIAYA LAYANAN PENGOLAHAN SAMPAH	DANA PELAYANAN PERLINDUNGAN PEREMPUAN DAN ANAK
(1)	(2)	(19)	(20)	(21)	(22)	(23)
456	Kab. Halmahera Barat	4.172.030	0	0	0	520.000
457	Kab. Halmahera Timur	3.553.554	0	0	0	520.000
458	Kab. Halmahera Selatan	8.991.931	0	0	0	406.000
459	Kab. Halmahera Utara	5.352.039	381.656	792.825	0	406.000
460	Kab. Kepulauan Sula	3.047.014	0	0	0	342.000
461	Kota Tidore Kepulauan	3.273.900	464.711	792.825	0	342.000
462	Kab. Pulau Morotai	2.829.377	0	792.825	0	520.000
463	Kab. Pulau Taliabu	2.750.487	0	0	0	520.000



PRESIDEN
REPUBLIK INDONESIA

- 1389 -

V.13 RINCIAN DANA ALOKASI KHUSUS NONFISIK MENURUT PROVINSI/KABUPATEN/KOTA
TAHUN ANGGARAN 2024

(dalam ribuan rupiah)

NO	NAMA DAERAH	DANA FASILITASI PENANAMAN MODAL	DANA KETAHANAN PANGAN DAN PERTANIAN	DANA PENGUATAN KAPASITAS KELEMBAGAAN SENTRA IKM	TOTAL DAK NONFISIK T.A. 2024
(1)	(2)	(24)	(25)	(26)	(27)
456	Kab. Halmahera Barat	0	0	0	97.109.415
457	Kab. Halmahera Timur	385.456	0	0	63.812.945
458	Kab. Halmahera Selatan	396.601	586.150	0	169.524.947
459	Kab. Halmahera Utara	417.035	365.575	0	101.958.698
460	Kab. Kepulauan Sula	0	0	0	68.063.859
461	Kota Tidore Kepulauan	620.534	922.300	2.684.159	72.783.257
462	Kab. Pulau Morotai	387.313	335.575	1.972.760	48.466.440
463	Kab. Pulau Taliabu	0	0	0	61.294.898



PRESIDEN
REPUBLIK INDONESIA

- 1390 -

V.13 RINCIAN DANA ALOKASI KHUSUS NONFISIK MENURUT PROVINSI/KABUPATEN/KOTA
TAHUN ANGGARAN 2024

(dalam ribuan rupiah)

NO	NAMA DAERAH	BANTUAN OPERASIONAL SATUAN PENDIDIKAN (BOSP)			
		BANTUAN OPERASIONAL SEKOLAH		BANTUAN OPERASIONAL PENYELENGGARAAN PAUD	
		REGULER	KINERJA	REGULER	KINERJA
(1)	(2)	(3)	(4)	(5)	(6)
464	Provinsi Banten	762.629.460	13.582.500	0	0
465	Kab. Lebak	175.174.000	6.947.500	18.599.400	285.000
466	Kab. Pandeglang	163.181.900	5.720.000	15.192.600	405.000
467	Kab. Serang	209.836.000	4.720.000	24.251.400	120.000
468	Kab. Tangerang	430.807.510	6.422.500	29.176.910	180.000
469	Kota Cilegon	60.205.280	2.227.500	6.800.280	300.000
470	Kota Tangerang	225.748.200	4.925.000	14.566.400	210.000
471	Kota Serang	100.198.400	2.305.000	8.932.200	120.000



PRESIDEN
REPUBLIK INDONESIA

- 1391 -

V.13 RINCIAN DANA ALOKASI KHUSUS NONFISIK MENURUT PROVINSI/KABUPATEN/KOTA
TAHUN ANGGARAN 2024

(dalam ribuan rupiah)

NO	NAMA DAERAH	BANTUAN OPERASIONAL SATUAN PENDIDIKAN (BOSP)			TUNJANGAN GURU ASN DAERAH		
		BANTUAN OPERASIONAL PENYELENGGARAAN PENDIDIKAN KESETARAAN		TOTAL BOSP	TUNJANGAN PROFESI GURU	TAMBAHAN PENGHASILAN GURU	TUNJANGAN KHUSUS GURU
		REGULER	KINERJA				
(1)	(2)	(7)	(8)	(9)	(10)	(11)	(12)
464	Provinsi Banten	0	0	776.211.960	283.112.428	1.642.599	496.342
465	Kab. Lebak	8.564.600	225.000	209.795.500	214.360.500	0	11.491.552
466	Kab. Pandeglang	10.655.600	225.000	195.380.100	212.676.632	6.369.340	0
467	Kab. Serang	16.316.900	315.000	255.559.300	189.519.633	2.968.379	0
468	Kab. Tangerang	9.756.390	360.000	476.703.310	246.643.286	6.263.528	0
469	Kota Cilegon	1.828.780	90.000	71.451.840	73.451.241	1.653.357	0
470	Kota Tangerang	5.027.880	180.000	250.657.480	167.465.030	3.554.537	0
471	Kota Serang	7.670.600	180.000	119.406.200	97.146.322	2.778.664	0



PRESIDEN
REPUBLIK INDONESIA

- 1392 -

V.13 RINCIAN DANA ALOKASI KHUSUS NONFISIK MENURUT PROVINSI/KABUPATEN/KOTA
TAHUN ANGGARAN 2024

(dalam ribuan rupiah)

NO	NAMA DAERAH	BANTUAN OPERASIONAL PENYELENGGARAAN MUSEUM DAN TAMAN BUDAYA		BANTUAN OPERASIONAL KESEHATAN (BOK)			
		MUSEUM	TAMAN BUDAYA	BOK DINAS			BOK PUSKESMAS
				BOK PROVINSI	BOK KABUPATEN /KOTA	BOK PENGAWASAN OBAT DAN MAKANAN	
(1)	(2)	(13)	(14)	(15)	(16)	(17)	(18)
464	Provinsi Banten	0	0	7.782.956	0	0	0
465	Kab. Lebak	700.000	0	0	17.239.648	381.631	33.465.461
466	Kab. Pandeglang	0	0	0	14.644.209	381.631	31.549.928
467	Kab. Serang	0	0	0	12.135.976	500.131	24.617.871
468	Kab. Tangerang	0	0	0	22.465.760	494.344	36.121.849
469	Kota Cilegon	0	0	0	7.122.141	500.131	7.389.487
470	Kota Tangerang	0	0	0	17.935.570	0	24.367.783
471	Kota Serang	0	0	0	8.904.367	490.631	11.713.332



PRESIDEN
REPUBLIK INDONESIA

- 1393 -

V.13 RINCIAN DANA ALOKASI KHUSUS NONFISIK MENURUT PROVINSI/KABUPATEN/KOTA
TAHUN ANGGARAN 2024

(dalam ribuan rupiah)

NO	NAMA DAERAH	BANTUAN OPERASIONAL KELUARGA BERENCANA	DANA PENINGKATAN KAPASITAS KOPERASI DAN UMK	DANA PELAYANAN KEPARIWISATAAN	DANA BANTUAN BIAYA LAYANAN PENGOLAHAN SAMPAH	DANA PELAYANAN PERLINDUNGAN PEREMPUAN DAN ANAK
(1)	(2)	(19)	(20)	(21)	(22)	(23)
464	Provinsi Banten	0	2.297.876	0	0	342.000
465	Kab. Lebak	15.286.655	415.332	1.638.000	0	406.000
466	Kab. Pandeglang	13.942.203	464.711	1.788.203	0	406.000
467	Kab. Serang	15.046.783	0	0	0	406.000
468	Kab. Tangerang	21.312.649	0	0	0	0
469	Kota Cilegon	4.345.761	0	0	0	520.000
470	Kota Tangerang	7.609.730	0	0	0	406.000
471	Kota Serang	6.329.121	0	0	0	520.000



**PRESIDEN
REPUBLIK INDONESIA**

- 1394 -

**V.13 RINCIAN DANA ALOKASI KHUSUS NONFISIK MENURUT PROVINSI/KABUPATEN/KOTA
TAHUN ANGGARAN 2024**

(dalam ribuan rupiah)

NO	NAMA DAERAH	DANA FASILITASI PENANAMAN MODAL	DANA KETAHANAN PANGAN DAN PERTANIAN	DANA PENGUATAN KAPASITAS KELEMBAGAAN SENTRA IKM	TOTAL DAK NONFISIK T.A. 2024
(1)	(2)	(24)	(25)	(26)	(27)
464	Provinsi Banten	541.677	0	0	1.072.427.838
465	Kab. Lebak	855.295	955.575	0	506.991.149
466	Kab. Pandeglang	815.726	1.767.300	1.719.002	481.904.985
467	Kab. Serang	630.644	768.075	0	502.152.792
468	Kab. Tangerang	417.964	455.000	0	810.877.690
469	Kota Cilegon	0	455.000	0	166.888.958
470	Kota Tangerang	404.032	0	0	472.400.162
471	Kota Serang	381.740	390.000	0	248.060.377



PRESIDEN
REPUBLIK INDONESIA

- 1395 -

V.13 RINCIAN DANA ALOKASI KHUSUS NONFISIK MENURUT PROVINSI/KABUPATEN/KOTA
TAHUN ANGGARAN 2024

(dalam ribuan rupiah)

NO	NAMA DAERAH	BANTUAN OPERASIONAL SATUAN PENDIDIKAN (BOSP)			
		BANTUAN OPERASIONAL SEKOLAH		BANTUAN OPERASIONAL PENYELENGGARAAN PAUD	
		REGULER	KINERJA	REGULER	KINERJA
(1)	(2)	(3)	(4)	(5)	(6)
472	Kota Tangerang Selatan	180.384.360	3.525.000	14.975.400	210.000
473	Provinsi Bangka Belitung	92.509.700	3.378.750	0	0
474	Kab. Bangka	46.241.200	1.910.000	4.038.000	60.000
475	Kab. Belitung	26.413.220	1.355.000	2.055.300	60.000
476	Kota Pangkal Pinang	33.596.630	1.202.500	2.580.300	90.000
477	Kab. Bangka Selatan	31.663.680	1.410.000	2.314.340	0
478	Kab. Bangka Tengah	28.612.000	1.727.500	3.153.600	150.000
479	Kab. Bangka Barat	31.815.060	1.877.500	3.811.140	75.000



PRESIDEN
REPUBLIK INDONESIA

- 1396 -

V.13 RINCIAN DANA ALOKASI KHUSUS NONFISIK MENURUT PROVINSI/KABUPATEN/KOTA
TAHUN ANGGARAN 2024

(dalam ribuan rupiah)

NO	NAMA DAERAH	BANTUAN OPERASIONAL SATUAN PENDIDIKAN (BOSP)			TUNJANGAN GURU ASN DAERAH		
		BANTUAN OPERASIONAL PENYELENGGARAAN PENDIDIKAN KESETARAAN		TOTAL BOSP	TUNJANGAN PROFESI GURU	TAMBAHAN PENGHASILAN GURU	TUNJANGAN KHUSUS GURU
		REGULER	KINERJA				
(1)	(2)	(7)	(8)	(9)	(10)	(11)	(12)
472	Kota Tangerang Selatan	8.512.980	180.000	207.787.740	109.955.021	3.276.282	0
473	Provinsi Bangka Belitung	0	0	95.888.450	80.070.760	1.776.441	0
474	Kab. Bangka	852.600	45.000	53.146.800	53.190.125	1.334.625	0
475	Kab. Belitung	798.420	0	30.681.940	38.680.469	797.966	0
476	Kota Pangkal Pinang	2.471.420	90.000	40.030.850	28.402.152	1.057.733	0
477	Kab. Bangka Selatan	1.339.670	135.000	36.862.690	43.670.592	1.035.546	0
478	Kab. Bangka Tengah	1.119.300	90.000	34.852.400	42.277.033	678.507	0
479	Kab. Bangka Barat	871.980	90.000	38.540.680	37.437.769	1.121.250	0



PRESIDEN
REPUBLIK INDONESIA

- 1397 -

V.13 RINCIAN DANA ALOKASI KHUSUS NONFISIK MENURUT PROVINSI/KABUPATEN/KOTA
TAHUN ANGGARAN 2024

(dalam ribuan rupiah)

NO	NAMA DAERAH	BANTUAN OPERASIONAL PENYELENGGARAAN MUSEUM DAN TAMAN BUDAYA		BANTUAN OPERASIONAL KESEHATAN (BOK)			
		MUSEUM	TAMAN BUDAYA	BOK DINAS			BOK PUSKESMAS
				BOK PROVINSI	BOK KABUPATEN /KOTA	BOK PENGAWASAN OBAT DAN MAKANAN	
(1)	(2)	(13)	(14)	(15)	(16)	(17)	(18)
472	Kota Tangerang Selatan	0	0	0	12.780.423	513.131	22.965.567
473	Provinsi Bangka Belitung	0	0	1.864.068	0	0	0
474	Kab. Bangka	0	0	0	4.797.242	317.901	9.547.196
475	Kab. Belitung	700.000	0	0	6.527.660	396.331	7.841.537
476	Kota Pangkal Pinang	0	0	0	7.040.238	381.631	7.448.117
477	Kab. Bangka Selatan	0	0	0	2.880.122	0	5.746.702
478	Kab. Bangka Tengah	0	0	0	6.957.576	381.631	6.118.071
479	Kab. Bangka Barat	0	0	0	3.549.980	381.631	6.493.453



PRESIDEN
REPUBLIK INDONESIA

- 1398 -

V.13 RINCIAN DANA ALOKASI KHUSUS NONFISIK MENURUT PROVINSI/KABUPATEN/KOTA
TAHUN ANGGARAN 2024

(dalam ribuan rupiah)

NO	NAMA DAERAH	BANTUAN OPERASIONAL KELUARGA BERENCANA	DANA PENINGKATAN KAPASITAS KOPERASI DAN UMK	DANA PELAYANAN KEPARIWISATAAN	DANA BANTUAN BIAYA LAYANAN PENGOLAHAN SAMPAH	DANA PELAYANAN PERLINDUNGAN PEREMPUAN DAN ANAK
(1)	(2)	(19)	(20)	(21)	(22)	(23)
472	Kota Tangerang Selatan	8.939.913	0	0	0	406.000
473	Provinsi Bangka Belitung	0	3.245.892	0	0	406.000
474	Kab. Bangka	3.751.240	525.326	1.473.000	0	406.000
475	Kab. Belitung	2.470.558	0	0	0	520.000
476	Kota Pangkal Pinang	3.189.440	450.400	1.123.000	0	520.000
477	Kab. Bangka Selatan	2.990.901	449.007	958.000	0	0
478	Kab. Bangka Tengah	2.775.840	606.707	0	0	520.000
479	Kab. Bangka Barat	2.764.966	593.798	1.123.000	0	342.000



PRESIDEN
REPUBLIK INDONESIA

- 1399 -

V.13 RINCIAN DANA ALOKASI KHUSUS NONFISIK MENURUT PROVINSI/KABUPATEN/KOTA
TAHUN ANGGARAN 2024

(dalam ribuan rupiah)

NO	NAMA DAERAH	DANA FASILITASI PENANAMAN MODAL	DANA KETAHANAN PANGAN DAN PERTANIAN	DANA PENGUATAN KAPASITAS KELEMBAGAAN SENTRA IKM	TOTAL DAK NONFISIK T.A. 2024
(1)	(2)	(24)	(25)	(26)	(27)
472	Kota Tangerang Selatan	397.530	0	0	367.021.607
473	Provinsi Bangka Belitung	1.200.508	0	0	184.452.119
474	Kab. Bangka	615.478	0	2.684.159	131.789.092
475	Kab. Belitung	300.157	0	0	88.916.618
476	Kota Pangkal Pinang	303.316	0	2.684.159	92.631.036
477	Kab. Bangka Selatan	288.782	0	0	94.882.342
478	Kab. Bangka Tengah	587.674	0	0	95.755.439
479	Kab. Bangka Barat	409.605	0	1.719.002	94.477.134



**PRESIDEN
REPUBLIK INDONESIA**

- 1400 -

**V.13 RINCIAN DANA ALOKASI KHUSUS NONFISIK MENURUT PROVINSI/KABUPATEN/KOTA
TAHUN ANGGARAN 2024**

(dalam ribuan rupiah)

NO	NAMA DAERAH	BANTUAN OPERASIONAL SATUAN PENDIDIKAN (BOSP)			
		BANTUAN OPERASIONAL SEKOLAH		BANTUAN OPERASIONAL PENYELENGGARAAN PAUD	
		REGULER	KINERJA	REGULER	KINERJA
(1)	(2)	(3)	(4)	(5)	(6)
480	Kab. Belitung Timur	18.548.430	1.510.000	2.170.880	0
481	Provinsi Gorontalo	81.590.190	2.672.500	0	0
482	Kab. Boalemo	18.593.440	1.765.000	4.037.590	180.000
483	Kab. Gorontalo	48.693.460	4.347.500	7.317.600	585.000
484	Kota Gorontalo	23.577.100	1.572.500	2.979.600	105.000
485	Kab. Pohuwato	20.045.740	1.737.500	4.539.600	90.000
486	Kab. Bone Bolango	20.461.000	1.405.000	4.809.600	150.000
487	Kab. Gorontalo Utara	16.753.500	1.935.000	3.237.600	0



PRESIDEN
REPUBLIK INDONESIA

- 1401 -

V.13 RINCIAN DANA ALOKASI KHUSUS NONFISIK MENURUT PROVINSI/KABUPATEN/KOTA
TAHUN ANGGARAN 2024

(dalam ribuan rupiah)

NO	NAMA DAERAH	BANTUAN OPERASIONAL SATUAN PENDIDIKAN (BOSP)			TUNJANGAN GURU ASN DAERAH		
		BANTUAN OPERASIONAL PENYELENGGARAAN PENDIDIKAN KESETARAAN		TOTAL BOSP	TUNJANGAN PROFESI GURU	TAMBAHAN PENGHASILAN GURU	TUNJANGAN KHUSUS GURU
		REGULER	KINERJA				
(1)	(2)	(7)	(8)	(9)	(10)	(11)	(12)
480	Kab. Belitung Timur	385.920	45.000	22.660.230	39.731.950	877.565	0
481	Provinsi Gorontalo	0	0	84.262.690	90.330.647	2.584.205	251.355
482	Kab. Boalemo	364.630	45.000	24.985.660	40.374.426	1.684.784	3.426.890
483	Kab. Gorontalo	4.404.600	180.000	65.528.160	90.328.404	1.608.917	445.720
484	Kota Gorontalo	1.942.400	45.000	30.221.600	47.733.059	646.750	0
485	Kab. Pohuwato	1.560.800	135.000	28.108.640	38.764.532	1.632.462	0
486	Kab. Bone Bolango	913.200	135.000	27.873.800	46.281.604	1.164.000	0
487	Kab. Gorontalo Utara	1.067.800	135.000	23.128.900	37.902.219	1.604.428	1.918.706



PRESIDEN
REPUBLIK INDONESIA

- 1402 -

V.13 RINCIAN DANA ALOKASI KHUSUS NONFISIK MENURUT PROVINSI/KABUPATEN/KOTA
TAHUN ANGGARAN 2024

(dalam ribuan rupiah)

NO	NAMA DAERAH	BANTUAN OPERASIONAL PENYELENGGARAAN MUSEUM DAN TAMAN BUDAYA		BANTUAN OPERASIONAL KESEHATAN (BOK)			
		MUSEUM	TAMAN BUDAYA	BOK DINAS			BOK PUSKESMAS
				BOK PROVINSI	BOK KABUPATEN /KOTA	BOK PENGAWASAN OBAT DAN MAKANAN	
(1)	(2)	(13)	(14)	(15)	(16)	(17)	(18)
480	Kab. Belitung Timur	0	0	0	5.715.890	0	5.254.697
481	Provinsi Gorontalo	1.800.000	0	3.503.067	0	0	0
482	Kab. Boalemo	0	0	0	6.202.271	314.131	9.789.254
483	Kab. Gorontalo	0	0	0	14.871.444	357.401	19.885.585
484	Kota Gorontalo	0	0	0	5.375.281	483.631	7.118.668
485	Kab. Pohuwato	0	0	0	3.720.143	302.401	13.846.977
486	Kab. Bone Bolango	0	0	0	7.694.112	447.453	17.426.427
487	Kab. Gorontalo Utara	0	0	0	4.893.533	314.131	13.121.523



PRESIDEN
REPUBLIK INDONESIA

- 1403 -

V.13 RINCIAN DANA ALOKASI KHUSUS NONFISIK MENURUT PROVINSI/KABUPATEN/KOTA
TAHUN ANGGARAN 2024

(dalam ribuan rupiah)

NO	NAMA DAERAH	BANTUAN OPERASIONAL KELUARGA BERENCANA	DANA PENINGKATAN KAPASITAS KOPERASI DAN UMK	DANA PELAYANAN KEPARIWISATAAN	DANA BANTUAN BIAYA LAYANAN PENGOLAHAN SAMPAH	DANA PELAYANAN PERLINDUNGAN PEREMPUAN DAN ANAK
(1)	(2)	(19)	(20)	(21)	(22)	(23)
480	Kab. Belitung Timur	2.777.903	400.154	1.473.160	0	520.000
481	Provinsi Gorontalo	0	2.675.525	0	0	0
482	Kab. Boalemo	3.247.615	0	0	0	406.000
483	Kab. Gorontalo	6.933.021	490.529	1.268.842	0	0
484	Kota Gorontalo	3.390.527	391.190	1.268.842	0	0
485	Kab. Pohuwato	4.247.246	0	0	0	406.000
486	Kab. Bone Bolango	5.372.414	0	0	0	406.000
487	Kab. Gorontalo Utara	3.877.606	0	0	0	520.000



**PRESIDEN
REPUBLIK INDONESIA**

- 1404 -

**V.13 RINCIAN DANA ALOKASI KHUSUS NONFISIK MENURUT PROVINSI/KABUPATEN/KOTA
TAHUN ANGGARAN 2024**

(dalam ribuan rupiah)

NO	NAMA DAERAH	DANA FASILITASI PENANAMAN MODAL	DANA KETAHANAN PANGAN DAN PERTANIAN	DANA PENGUATAN KAPASITAS KELEMBAGAAN SENTRA IKM	TOTAL DAK NONFISIK T.A. 2024
(1)	(2)	(24)	(25)	(26)	(27)
480	Kab. Belitung Timur	618.006	0	0	80.029.555
481	Provinsi Gorontalo	1.683.872	0	0	187.091.361
482	Kab. Boalemo	0	0	0	90.431.031
483	Kab. Gorontalo	618.006	814.225	2.286.141	205.436.395
484	Kota Gorontalo	417.035	0	0	97.046.583
485	Kab. Pohuwato	0	0	0	91.028.401
486	Kab. Bone Bolango	387.313	0	0	107.053.123
487	Kab. Gorontalo Utara	411.462	0	0	87.692.508



**PRESIDEN
REPUBLIK INDONESIA**

- 1405 -

**V.13 RINCIAN DANA ALOKASI KHUSUS NONFISIK MENURUT PROVINSI/KABUPATEN/KOTA
TAHUN ANGGARAN 2024**

(dalam ribuan rupiah)

NO	NAMA DAERAH	BANTUAN OPERASIONAL SATUAN PENDIDIKAN (BOSP)			
		BANTUAN OPERASIONAL SEKOLAH		BANTUAN OPERASIONAL PENYELENGGARAAN PAUD	
		REGULER	KINERJA	REGULER	KINERJA
(1)	(2)	(3)	(4)	(5)	(6)
488	Provinsi Kepulauan Riau	190.787.400	4.782.500	0	0
489	Kab. Natuna	15.325.180	685.000	2.308.020	45.000
490	Kab. Kepulauan Anambas	11.577.680	470.000	1.586.870	30.000
491	Kab. Karimun	45.409.200	1.855.000	3.719.980	30.000
492	Kota Batam	225.829.600	4.585.000	9.825.720	180.000
493	Kota Tanjung Pinang	39.426.830	1.770.000	1.912.500	30.000
494	Kab. Lingga	19.686.060	835.000	1.743.440	0
495	Kab. Bintan	30.396.980	1.127.500	3.274.050	60.000



PRESIDEN
REPUBLIK INDONESIA

- 1406 -

V.13 RINCIAN DANA ALOKASI KHUSUS NONFISIK MENURUT PROVINSI/KABUPATEN/KOTA
TAHUN ANGGARAN 2024

(dalam ribuan rupiah)

NO	NAMA DAERAH	BANTUAN OPERASIONAL SATUAN PENDIDIKAN (BOSP)			TUNJANGAN GURU ASN DAERAH		
		BANTUAN OPERASIONAL PENYELENGGARAAN PENDIDIKAN KESETARAAN		TOTAL BOSP	TUNJANGAN PROFESI GURU	TAMBAHAN PENGHASILAN GURU	TUNJANGAN KHUSUS GURU
		REGULER	KINERJA				
(1)	(2)	(7)	(8)	(9)	(10)	(11)	(12)
488	Provinsi Kepulauan Riau	0	0	195.569.900	99.232.161	1.684.057	1.189.779
489	Kab. Natuna	283.910	45.000	18.692.110	22.116.866	1.286.200	1.511.901
490	Kab. Kepulauan Anambas	245.840	45.000	13.955.390	14.891.643	992.295	5.097.131
491	Kab. Karimun	1.088.650	90.000	52.192.830	55.724.641	1.545.712	6.119.688
492	Kota Batam	8.212.400	225.000	248.857.720	102.897.309	4.086.658	0
493	Kota Tanjung Pinang	571.980	0	43.711.310	32.282.069	1.264.952	0
494	Kab. Lingga	324.050	45.000	22.633.550	36.673.734	1.368.250	8.203.716
495	Kab. Bintan	928.700	135.000	35.922.230	37.030.010	862.527	2.460.034



PRESIDEN
REPUBLIK INDONESIA

- 1407 -

V.13 RINCIAN DANA ALOKASI KHUSUS NONFISIK MENURUT PROVINSI/KABUPATEN/KOTA
TAHUN ANGGARAN 2024

(dalam ribuan rupiah)

NO	NAMA DAERAH	BANTUAN OPERASIONAL PENYELENGGARAAN MUSEUM DAN TAMAN BUDAYA		BANTUAN OPERASIONAL KESEHATAN (BOK)			
		MUSEUM	TAMAN BUDAYA	BOK DINAS			BOK PUSKESMAS
				BOK PROVINSI	BOK KABUPATEN /KOTA	BOK PENGAWASAN OBAT DAN MAKANAN	
(1)	(2)	(13)	(14)	(15)	(16)	(17)	(18)
488	Provinsi Kepulauan Riau	0	0	4.023.686	0	0	0
489	Kab. Natuna	0	0	0	4.111.545	306.601	9.985.757
490	Kab. Kepulauan Anambas	0	0	0	3.732.781	341.831	5.121.187
491	Kab. Karimun	0	0	0	3.280.533	483.793	9.697.504
492	Kota Batam	800.000	0	0	10.623.665	503.631	15.229.364
493	Kota Tanjung Pinang	800.000	0	0	5.941.778	385.901	5.296.837
494	Kab. Lingga	800.000	0	0	5.886.022	383.401	9.685.259
495	Kab. Bintan	0	0	0	8.664.251	381.631	11.212.059



PRESIDEN
REPUBLIK INDONESIA

- 1408 -

V.13 RINCIAN DANA ALOKASI KHUSUS NONFISIK MENURUT PROVINSI/KABUPATEN/KOTA
TAHUN ANGGARAN 2024

(dalam ribuan rupiah)

NO	NAMA DAERAH	BANTUAN OPERASIONAL KELUARGA BERENCANA	DANA PENINGKATAN KAPASITAS KOPERASI DAN UMK	DANA PELAYANAN KEPARIWISATAAN	DANA BANTUAN BIAYA LAYANAN PENGOLAHAN SAMPAH	DANA PELAYANAN PERLINDUNGAN PEREMPUAN DAN ANAK
(1)	(2)	(19)	(20)	(21)	(22)	(23)
488	Provinsi Kepulauan Riau	0	3.556.580	0	0	406.000
489	Kab. Natuna	3.031.860	358.740	1.123.000	0	520.000
490	Kab. Kepulauan Anambas	2.231.228	362.566	0	0	520.000
491	Kab. Karimun	2.458.976	0	0	0	520.000
492	Kota Batam	6.955.074	0	0	0	406.000
493	Kota Tanjung Pinang	2.309.502	0	1.767.213	0	520.000
494	Kab. Lingga	2.979.160	477.620	1.123.000	0	520.000
495	Kab. Bintan	2.388.846	553.755	1.123.000	0	520.000



**PRESIDEN
REPUBLIK INDONESIA**

- 1409 -

**V.13 RINCIAN DANA ALOKASI KHUSUS NONFISIK MENURUT PROVINSI/KABUPATEN/KOTA
TAHUN ANGGARAN 2024**

(dalam ribuan rupiah)

NO	NAMA DAERAH	DANA FASILITASI PENANAMAN MODAL	DANA KETAHANAN PANGAN DAN PERTANIAN	DANA PENGUATAN KAPASITAS KELEMBAGAAN SENTRA IKM	TOTAL DAK NONFISIK T.A. 2024
(1)	(2)	(24)	(25)	(26)	(27)
488	Provinsi Kepulauan Riau	1.634.207	0	0	307.296.370
489	Kab. Natuna	618.006	0	1.972.760	65.635.346
490	Kab. Kepulauan Anambas	415.178	0	0	47.661.230
491	Kab. Karimun	634.436	0	0	132.658.113
492	Kota Batam	604.104	0	0	390.963.525
493	Kota Tanjung Pinang	616.742	0	1.719.002	96.615.306
494	Kab. Lingga	633.172	0	2.684.159	94.051.043
495	Kab. Bintan	626.853	328.075	2.286.141	104.359.412



**PRESIDEN
REPUBLIK INDONESIA**

- 1410 -

**V.13 RINCIAN DANA ALOKASI KHUSUS NONFISIK MENURUT PROVINSI/KABUPATEN/KOTA
TAHUN ANGGARAN 2024**

(dalam ribuan rupiah)

NO	NAMA DAERAH	BANTUAN OPERASIONAL SATUAN PENDIDIKAN (BOSP)			
		BANTUAN OPERASIONAL SEKOLAH		BANTUAN OPERASIONAL PENYELENGGARAAN PAUD	
		REGULER	KINERJA	REGULER	KINERJA
(1)	(2)	(3)	(4)	(5)	(6)
496	Provinsi Papua Barat	252.000	36.250	0	0
497	Kab. Fak Fak	29.513.800	1.210.000	1.957.500	45.000
498	Kab. Manokwari	54.354.960	1.185.000	2.611.440	30.000
499	Kab. Teluk Bintuni	30.655.260	867.500	1.909.140	30.000
500	Kab. Teluk Wondama	14.549.930	662.500	604.200	0
501	Kab. Kaimana	23.073.490	505.000	971.620	30.000
502	Kab. Manokwari Selatan	12.185.670	320.000	689.920	0
503	Kab. Pegunungan Arfak	14.841.610	180.000	367.720	0



PRESIDEN
REPUBLIK INDONESIA

- 1411 -

V.13 RINCIAN DANA ALOKASI KHUSUS NONFISIK MENURUT PROVINSI/KABUPATEN/KOTA
TAHUN ANGGARAN 2024

(dalam ribuan rupiah)

NO	NAMA DAERAH	BANTUAN OPERASIONAL SATUAN PENDIDIKAN (BOSP)			TUNJANGAN GURU ASN DAERAH		
		BANTUAN OPERASIONAL PENYELENGGARAAN PENDIDIKAN KESETARAAN		TOTAL BOSP	TUNJANGAN PROFESI GURU	TAMBAHAN PENGHASILAN GURU	TUNJANGAN KHUSUS GURU
		REGULER	KINERJA				
(1)	(2)	(7)	(8)	(9)	(10)	(11)	(12)
496	Provinsi Papua Barat	0	0	288.250	0	3.000	0
497	Kab. Fak Fak	819.920	0	33.546.220	29.262.929	1.267.500	7.955.182
498	Kab. Manokwari	1.689.000	90.000	59.960.400	43.130.888	1.168.500	4.285.912
499	Kab. Teluk Bintuni	285.790	0	33.747.690	15.077.126	662.750	10.043.462
500	Kab. Teluk Wondama	195.670	45.000	16.057.300	8.083.825	465.750	3.648.718
501	Kab. Kaimana	494.220	0	25.074.330	17.978.723	660.000	11.028.942
502	Kab. Manokwari Selatan	44.840	0	13.240.430	5.683.545	449.250	1.979.460
503	Kab. Pegunungan Arfak	0	0	15.389.330	0	337.500	10.149.764



PRESIDEN
REPUBLIK INDONESIA

- 1412 -

V.13 RINCIAN DANA ALOKASI KHUSUS NONFISIK MENURUT PROVINSI/KABUPATEN/KOTA
TAHUN ANGGARAN 2024

(dalam ribuan rupiah)

NO	NAMA DAERAH	BANTUAN OPERASIONAL PENYELENGGARAAN MUSEUM DAN TAMAN BUDAYA		BANTUAN OPERASIONAL KESEHATAN (BOK)			
		MUSEUM	TAMAN BUDAYA	BOK DINAS			BOK PUSKESMAS
				BOK PROVINSI	BOK KABUPATEN /KOTA	BOK PENGAWASAN OBAT DAN MAKANAN	
(1)	(2)	(13)	(14)	(15)	(16)	(17)	(18)
496	Provinsi Papua Barat	0	0	1.918.133	0	0	0
497	Kab. Fak Fak	0	0	0	3.517.409	0	9.786.592
498	Kab. Manokwari	0	0	0	8.604.161	371.631	16.939.313
499	Kab. Teluk Bintuni	0	0	0	4.081.098	0	20.590.888
500	Kab. Teluk Wondama	0	0	0	2.893.117	255.901	5.808.062
501	Kab. Kaimana	0	0	0	3.245.285	0	8.826.181
502	Kab. Manokwari Selatan	0	0	0	2.257.601	0	4.957.299
503	Kab. Pegunungan Arfak	0	0	0	2.384.346	0	5.712.583



**PRESIDEN
REPUBLIK INDONESIA**

- 1413 -

**V.13 RINCIAN DANA ALOKASI KHUSUS NONFISIK MENURUT PROVINSI/KABUPATEN/KOTA
TAHUN ANGGARAN 2024**

(dalam ribuan rupiah)

NO	NAMA DAERAH	BANTUAN OPERASIONAL KELUARGA BERENCANA	DANA PENINGKATAN KAPASITAS KOPERASI DAN UMK	DANA PELAYANAN KEPARIWISATAAN	DANA BANTUAN BIAYA LAYANAN PENGOLAHAN SAMPAH	DANA PELAYANAN PERLINDUNGAN PEREMPUAN DAN ANAK
(1)	(2)	(19)	(20)	(21)	(22)	(23)
496	Provinsi Papua Barat	0	2.318.640	0	0	342.000
497	Kab. Fak Fak	5.009.154	0	1.103.085	0	520.000
498	Kab. Manokwari	4.458.914	0	200.000	0	520.000
499	Kab. Teluk Bintuni	3.148.048	0	0	0	0
500	Kab. Teluk Wondama	3.386.730	438.894	1.383.617	0	0
501	Kab. Kaimana	1.804.379	0	0	0	0
502	Kab. Manokwari Selatan	2.469.295	381.656	1.103.085	0	0
503	Kab. Pegunungan Arfak	3.029.187	0	0	0	0



**PRESIDEN
REPUBLIK INDONESIA**

- 1414 -

**V.13 RINCIAN DANA ALOKASI KHUSUS NONFISIK MENURUT PROVINSI/KABUPATEN/KOTA
TAHUN ANGGARAN 2024**

(dalam ribuan rupiah)

NO	NAMA DAERAH	DANA FASILITASI PENANAMAN MODAL	DANA KETAHANAN PANGAN DAN PERTANIAN	DANA PENGUATAN KAPASITAS KELEMBAGAAN SENTRA IKM	TOTAL DAK NONFISIK T.A. 2024
(1)	(2)	(24)	(25)	(26)	(27)
496	Provinsi Papua Barat	856.829	0	0	5.726.852
497	Kab. Fak Fak	355.089	0	0	92.323.160
498	Kab. Manokwari	387.313	739.225	1.972.760	142.739.017
499	Kab. Teluk Bintuni	355.089	0	0	87.706.151
500	Kab. Teluk Wondama	398.459	0	1.457.415	44.277.788
501	Kab. Kaimana	396.601	0	0	69.014.441
502	Kab. Manokwari Selatan	0	0	0	32.521.621
503	Kab. Pegunungan Arfak	0	0	0	37.002.710



**PRESIDEN
REPUBLIK INDONESIA**

- 1415 -

**V.13 RINCIAN DANA ALOKASI KHUSUS NONFISIK MENURUT PROVINSI/KABUPATEN/KOTA
TAHUN ANGGARAN 2024**

(dalam ribuan rupiah)

NO	NAMA DAERAH	BANTUAN OPERASIONAL SATUAN PENDIDIKAN (BOSP)			
		BANTUAN OPERASIONAL SEKOLAH		BANTUAN OPERASIONAL PENYELENGGARAAN PAUD	
		REGULER	KINERJA	REGULER	KINERJA
(1)	(2)	(3)	(4)	(5)	(6)
504	Provinsi Sulawesi Barat	95.573.960	3.661.250	0	0
505	Kab. Majene	25.265.500	1.642.500	4.554.000	165.000
506	Kab. Mamuju	41.829.060	1.970.000	3.920.400	0
507	Kab. Polewali Mandar	56.920.860	2.992.500	11.634.600	150.000
508	Kab. Mamasa	28.760.370	2.122.500	3.641.400	105.000
509	Kab. Pasangkayu	25.787.720	1.235.000	2.241.000	0
510	Kab. Mamuju Tengah	18.387.100	1.040.000	2.557.800	30.000
511	Provinsi Kalimantan Utara	57.765.680	2.852.500	0	0



**PRESIDEN
REPUBLIK INDONESIA**

- 1416 -

**V.13 RINCIAN DANA ALOKASI KHUSUS NONFISIK MENURUT PROVINSI/KABUPATEN/KOTA
TAHUN ANGGARAN 2024**

(dalam ribuan rupiah)

NO	NAMA DAERAH	BANTUAN OPERASIONAL SATUAN PENDIDIKAN (BOSP)			TUNJANGAN GURU ASN DAERAH		
		BANTUAN OPERASIONAL PENYELENGGARAAN PENDIDIKAN KESETARAAN		TOTAL BOSP	TUNJANGAN PROFESI GURU	TAMBAHAN PENGHASILAN GURU	TUNJANGAN KHUSUS GURU
		REGULER	KINERJA				
(1)	(2)	(7)	(8)	(9)	(10)	(11)	(12)
504	Provinsi Sulawesi Barat	0	0	99.235.210	87.478.035	1.432.664	2.047.051
505	Kab. Majene	3.545.200	135.000	35.307.200	58.300.374	1.200.985	7.737.378
506	Kab. Mamuju	3.947.400	45.000	51.711.860	58.331.539	2.854.734	10.582.203
507	Kab. Polewali Mandar	5.362.800	180.000	77.240.760	88.454.908	1.311.448	3.233.417
508	Kab. Mamasa	2.294.270	90.000	37.013.540	35.301.163	1.167.750	19.620.153
509	Kab. Pasangkayu	1.134.500	45.000	30.443.220	27.366.843	953.299	507.677
510	Kab. Mamuju Tengah	2.427.800	90.000	24.532.700	29.793.439	713.175	1.572.506
511	Provinsi Kalimantan Utara	0	0	60.618.180	47.408.947	1.258.500	547.382



PRESIDEN
REPUBLIK INDONESIA

- 1417 -

V.13 RINCIAN DANA ALOKASI KHUSUS NONFISIK MENURUT PROVINSI/KABUPATEN/KOTA
TAHUN ANGGARAN 2024

(dalam ribuan rupiah)

NO	NAMA DAERAH	BANTUAN OPERASIONAL PENYELENGGARAAN MUSEUM DAN TAMAN BUDAYA		BANTUAN OPERASIONAL KESEHATAN (BOK)			
		MUSEUM	TAMAN BUDAYA	BOK DINAS			BOK PUSKESMAS
				BOK PROVINSI	BOK KABUPATEN /KOTA	BOK PENGAWASAN OBAT DAN MAKANAN	
(1)	(2)	(13)	(14)	(15)	(16)	(17)	(18)
504	Provinsi Sulawesi Barat	0	1.800.000	3.470.272	0	0	0
505	Kab. Majene	700.000	0	0	6.003.366	366.131	10.288.893
506	Kab. Mamuju	0	0	0	9.170.767	366.131	25.415.605
507	Kab. Polewali Mandar	0	0	0	8.696.670	413.901	19.640.067
508	Kab. Mamasa	700.000	0	0	8.170.561	314.131	17.858.549
509	Kab. Pasangkayu	0	0	0	3.785.522	250.401	11.509.427
510	Kab. Mamuju Tengah	0	0	0	3.062.520	0	8.039.174
511	Provinsi Kalimantan Utara	0	0	2.256.774	0	0	0



**PRESIDEN
REPUBLIK INDONESIA**

- 1418 -

**V.13 RINCIAN DANA ALOKASI KHUSUS NONFISIK MENURUT PROVINSI/KABUPATEN/KOTA
TAHUN ANGGARAN 2024**

(dalam ribuan rupiah)

NO	NAMA DAERAH	BANTUAN OPERASIONAL KELUARGA BERENCANA	DANA PENINGKATAN KAPASITAS KOPERASI DAN UMK	DANA PELAYANAN KEPARIWISATAAN	DANA BANTUAN BIAYA LAYANAN PENGOLAHAN SAMPAH	DANA PELAYANAN PERLINDUNGAN PEREMPUAN DAN ANAK
(1)	(2)	(19)	(20)	(21)	(22)	(23)
504	Provinsi Sulawesi Barat	0	3.074.392	0	0	342.000
505	Kab. Majene	3.572.840	0	0	0	520.000
506	Kab. Mamuju	4.239.514	0	0	0	0
507	Kab. Polewali Mandar	6.342.814	0	0	0	0
508	Kab. Mamasa	5.000.406	426.557	0	0	0
509	Kab. Pasangkayu	3.694.977	0	0	0	0
510	Kab. Mamuju Tengah	2.361.108	0	0	0	0
511	Provinsi Kalimantan Utara	0	2.590.226	0	0	520.000



**PRESIDEN
REPUBLIK INDONESIA**

- 1419 -

**V.13 RINCIAN DANA ALOKASI KHUSUS NONFISIK MENURUT PROVINSI/KABUPATEN/KOTA
TAHUN ANGGARAN 2024**

(dalam ribuan rupiah)

NO	NAMA DAERAH	DANA FASILITASI PENANAMAN MODAL	DANA KETAHANAN PANGAN DAN PERTANIAN	DANA PENGUATAN KAPASITAS KELEMBAGAAN SENTRA IKM	TOTAL DAK NONFISIK T.A. 2024
(1)	(2)	(24)	(25)	(26)	(27)
504	Provinsi Sulawesi Barat	1.291.275	0	0	200.170.899
505	Kab. Majene	635.699	715.000	0	125.347.866
506	Kab. Mamuju	402.174	1.201.725	0	164.276.252
507	Kab. Polewali Mandar	409.605	520.000	0	206.263.590
508	Kab. Mamasa	0	1.769.800	0	127.342.610
509	Kab. Pasangkayu	389.171	650.000	0	79.550.537
510	Kab. Mamuju Tengah	401.245	650.000	0	71.125.867
511	Provinsi Kalimantan Utara	901.431	0	0	116.101.440



**PRESIDEN
REPUBLIK INDONESIA**

- 1420 -

**V.13 RINCIAN DANA ALOKASI KHUSUS NONFISIK MENURUT PROVINSI/KABUPATEN/KOTA
TAHUN ANGGARAN 2024**

(dalam ribuan rupiah)

NO	NAMA DAERAH	BANTUAN OPERASIONAL SATUAN PENDIDIKAN (BOSP)			
		BANTUAN OPERASIONAL SEKOLAH		BANTUAN OPERASIONAL PENYELENGGARAAN PAUD	
		REGULER	KINERJA	REGULER	KINERJA
(1)	(2)	(3)	(4)	(5)	(6)
512	Kab. Bulungan	29.294.420	1.432.500	3.205.520	60.000
513	Kab. Malinau	17.764.520	602.500	1.911.650	0
514	Kab. Nunukan	37.156.500	1.507.500	4.075.500	45.000
515	Kota Tarakan	39.470.730	2.155.000	2.874.540	30.000
516	Kab. Tana Tidung	5.862.650	597.500	900.720	75.000
517	Provinsi Papua Selatan	728.960	36.250	0	0
518	Kab. Merauke	88.660.080	1.492.500	4.985.480	75.000
519	Kab. Boven Digoel	31.081.290	250.000	1.058.400	30.000



PRESIDEN
REPUBLIK INDONESIA

- 1421 -

V.13 RINCIAN DANA ALOKASI KHUSUS NONFISIK MENURUT PROVINSI/KABUPATEN/KOTA
TAHUN ANGGARAN 2024

(dalam ribuan rupiah)

NO	NAMA DAERAH	BANTUAN OPERASIONAL SATUAN PENDIDIKAN (BOSP)			TUNJANGAN GURU ASN DAERAH		
		BANTUAN OPERASIONAL PENYELENGGARAAN PENDIDIKAN KESETARAAN		TOTAL BOSP	TUNJANGAN PROFESI GURU	TAMBAHAN PENGHASILAN GURU	TUNJANGAN KHUSUS GURU
		REGULER	KINERJA				
(1)	(2)	(7)	(8)	(9)	(10)	(11)	(12)
512	Kab. Bulungan	1.102.970	90.000	35.185.410	38.871.085	814.587	646.574
513	Kab. Malinau	937.810	0	21.216.480	18.166.216	1.346.402	9.131.195
514	Kab. Nunukan	2.137.460	135.000	45.056.960	33.008.451	1.176.039	8.561.142
515	Kota Tarakan	2.035.510	135.000	46.700.780	34.551.805	361.441	0
516	Kab. Tana Tidung	331.470	0	7.767.340	6.365.703	296.662	1.123.346
517	Provinsi Papua Selatan	0	0	765.210	615.079	6.000	0
518	Kab. Merauke	4.441.430	90.000	99.744.490	63.283.383	1.117.000	10.649.161
519	Kab. Boven Digoel	741.890	0	33.161.580	11.456.194	530.250	4.665.220



PRESIDEN
REPUBLIK INDONESIA

- 1422 -

V.13 RINCIAN DANA ALOKASI KHUSUS NONFISIK MENURUT PROVINSI/KABUPATEN/KOTA
TAHUN ANGGARAN 2024

(dalam ribuan rupiah)

NO	NAMA DAERAH	BANTUAN OPERASIONAL PENYELENGGARAAN MUSEUM DAN TAMAN BUDAYA		BANTUAN OPERASIONAL KESEHATAN (BOK)			
		MUSEUM	TAMAN BUDAYA	BOK DINAS			BOK PUSKESMAS
				BOK PROVINSI	BOK KABUPATEN /KOTA	BOK PENGAWASAN OBAT DAN MAKANAN	
(1)	(2)	(13)	(14)	(15)	(16)	(17)	(18)
512	Kab. Bulungan	0	0	0	4.476.601	320.970	11.429.260
513	Kab. Malinau	0	0	0	3.669.134	250.401	16.236.009
514	Kab. Nunukan	0	0	0	5.916.637	378.901	14.817.928
515	Kota Tarakan	800.000	0	0	3.354.389	420.901	4.091.514
516	Kab. Tana Tidung	0	0	0	3.606.411	0	4.276.036
517	Provinsi Papua Selatan	0	0	1.993.003	0	0	0
518	Kab. Merauke	0	0	0	9.264.518	325.877	37.053.260
519	Kab. Boven Digoel	0	0	0	7.438.336	0	21.947.373



PRESIDEN
REPUBLIK INDONESIA

- 1423 -

V.13 RINCIAN DANA ALOKASI KHUSUS NONFISIK MENURUT PROVINSI/KABUPATEN/KOTA
TAHUN ANGGARAN 2024

(dalam ribuan rupiah)

NO	NAMA DAERAH	BANTUAN OPERASIONAL KELUARGA BERENCANA	DANA PENINGKATAN KAPASITAS KOPERASI DAN UMK	DANA PELAYANAN KEPARIWISATAAN	DANA BANTUAN BIAYA LAYANAN PENGOLAHAN SAMPAH	DANA PELAYANAN PERLINDUNGAN PEREMPUAN DAN ANAK
(1)	(2)	(19)	(20)	(21)	(22)	(23)
512	Kab. Bulungan	2.828.998	0	0	0	342.000
513	Kab. Malinau	1.149.300	0	0	0	406.000
514	Kab. Nunukan	4.619.940	0	0	0	0
515	Kota Tarakan	2.160.229	0	0	0	406.000
516	Kab. Tana Tidung	1.574.562	0	0	0	520.000
517	Provinsi Papua Selatan	320.000	1.553.450	0	0	0
518	Kab. Merauke	5.307.752	333.942	1.515.819	0	0
519	Kab. Boven Digoel	3.608.124	0	0	0	520.000



PRESIDEN
REPUBLIK INDONESIA

- 1424 -

V.13 RINCIAN DANA ALOKASI KHUSUS NONFISIK MENURUT PROVINSI/KABUPATEN/KOTA
TAHUN ANGGARAN 2024

(dalam ribuan rupiah)

NO	NAMA DAERAH	DANA FASILITASI PENANAMAN MODAL	DANA KETAHANAN PANGAN DAN PERTANIAN	DANA PENGUATAN KAPASITAS KELEMBAGAAN SENTRA IKM	TOTAL DAK NONFISIK T.A. 2024
(1)	(2)	(24)	(25)	(26)	(27)
512	Kab. Bulungan	600.313	0	0	95.515.798
513	Kab. Malinau	0	0	0	71.571.137
514	Kab. Nunukan	633.172	0	0	114.169.170
515	Kota Tarakan	191.335	0	0	93.038.394
516	Kab. Tana Tidung	0	0	0	25.530.060
517	Provinsi Papua Selatan	1.300.256	0	0	6.552.998
518	Kab. Merauke	355.089	0	0	228.950.291
519	Kab. Boven Digoel	0	0	0	83.327.077



**PRESIDEN
REPUBLIK INDONESIA**

- 1425 -

**V.13 RINCIAN DANA ALOKASI KHUSUS NONFISIK MENURUT PROVINSI/KABUPATEN/KOTA
TAHUN ANGGARAN 2024**

(dalam ribuan rupiah)

NO	NAMA DAERAH	BANTUAN OPERASIONAL SATUAN PENDIDIKAN (BOSP)			
		BANTUAN OPERASIONAL SEKOLAH		BANTUAN OPERASIONAL PENYELENGGARAAN PAUD	
		REGULER	KINERJA	REGULER	KINERJA
(1)	(2)	(3)	(4)	(5)	(6)
520	Kab. Mappi	54.377.570	705.000	657.020	0
521	Kab. Asmat	53.543.890	437.500	3.375.600	30.000
522	Provinsi Papua Tengah	5.063.290	72.500	0	0
523	Kab. Mimika	83.903.040	1.005.000	3.167.200	60.000
524	Kab. Nabire	62.797.400	1.175.000	3.095.420	30.000
525	Kab. Paniai	72.192.600	307.500	7.454.400	0
526	Kab. Puncak Jaya	14.651.990	125.000	499.200	0
527	Kab. Dogiyai	42.629.400	340.000	412.800	0



PRESIDEN
REPUBLIK INDONESIA

- 1426 -

V.13 RINCIAN DANA ALOKASI KHUSUS NONFISIK MENURUT PROVINSI/KABUPATEN/KOTA
TAHUN ANGGARAN 2024

(dalam ribuan rupiah)

NO	NAMA DAERAH	BANTUAN OPERASIONAL SATUAN PENDIDIKAN (BOSP)			TUNJANGAN GURU ASN DAERAH		
		BANTUAN OPERASIONAL PENYELENGGARAAN PENDIDIKAN KESETARAAN		TOTAL BOSP	TUNJANGAN PROFESI GURU	TAMBAHAN PENGHASILAN GURU	TUNJANGAN KHUSUS GURU
		REGULER	KINERJA				
(1)	(2)	(7)	(8)	(9)	(10)	(11)	(12)
520	Kab. Mappi	667.640	0	56.407.230	11.891.894	471.750	13.481.857
521	Kab. Asmat	5.152.000	0	62.538.990	10.371.135	326.750	13.335.045
522	Provinsi Papua Tengah	0	0	5.135.790	176.462	15.000	35.579
523	Kab. Mimika	3.669.430	45.000	91.849.670	38.511.603	1.139.500	8.976.178
524	Kab. Nabire	7.523.360	45.000	74.666.180	40.912.638	717.750	1.352.002
525	Kab. Paniai	16.464.600	0	96.419.100	6.667.867	156.000	4.874.242
526	Kab. Puncak Jaya	1.048.000	0	16.324.190	2.755.541	169.500	3.210.916
527	Kab. Dogiyai	43.600	0	43.425.800	3.013.059	252.750	4.233.236



PRESIDEN
REPUBLIK INDONESIA

- 1427 -

V.13 RINCIAN DANA ALOKASI KHUSUS NONFISIK MENURUT PROVINSI/KABUPATEN/KOTA
TAHUN ANGGARAN 2024

(dalam ribuan rupiah)

NO	NAMA DAERAH	BANTUAN OPERASIONAL PENYELENGGARAAN MUSEUM DAN TAMAN BUDAYA		BANTUAN OPERASIONAL KESEHATAN (BOK)			
		MUSEUM	TAMAN BUDAYA	BOK DINAS			BOK PUSKESMAS
				BOK PROVINSI	BOK KABUPATEN /KOTA	BOK PENGAWASAN OBAT DAN MAKANAN	
(1)	(2)	(13)	(14)	(15)	(16)	(17)	(18)
520	Kab. Mappi	0	0	0	5.038.563	0	20.921.155
521	Kab. Asmat	0	0	0	3.710.501	0	18.497.992
522	Provinsi Papua Tengah	0	0	2.607.929	0	0	0
523	Kab. Mimika	0	0	0	14.028.258	0	20.327.451
524	Kab. Nabire	0	0	0	8.183.805	331.993	34.186.827
525	Kab. Paniai	0	0	0	6.632.729	0	22.249.720
526	Kab. Puncak Jaya	0	0	0	3.555.880	0	9.697.334
527	Kab. Dogiyai	0	0	0	1.874.154	0	7.983.645



PRESIDEN
REPUBLIK INDONESIA

- 1428 -

V.13 RINCIAN DANA ALOKASI KHUSUS NONFISIK MENURUT PROVINSI/KABUPATEN/KOTA
TAHUN ANGGARAN 2024

(dalam ribuan rupiah)

NO	NAMA DAERAH	BANTUAN OPERASIONAL KELUARGA BERENCANA	DANA PENINGKATAN KAPASITAS KOPERASI DAN UMK	DANA PELAYANAN KEPARIWISATAAN	DANA BANTUAN BIAYA LAYANAN PENGOLAHAN SAMPAH	DANA PELAYANAN PERLINDUNGAN PEREMPUAN DAN ANAK
(1)	(2)	(19)	(20)	(21)	(22)	(23)
520	Kab. Mappi	4.028.372	0	0	0	0
521	Kab. Asmat	4.620.745	0	1.515.819	0	0
522	Provinsi Papua Tengah	320.000	1.623.500	0	0	0
523	Kab. Mimika	3.726.296	0	0	0	406.000
524	Kab. Nabire	3.427.795	0	0	0	0
525	Kab. Paniai	6.051.218	0	0	0	0
526	Kab. Puncak Jaya	5.801.675	0	0	0	0
527	Kab. Dogiyai	2.524.608	0	0	0	0



PRESIDEN
REPUBLIK INDONESIA

- 1429 -

V.13 RINCIAN DANA ALOKASI KHUSUS NONFISIK MENURUT PROVINSI/KABUPATEN/KOTA
TAHUN ANGGARAN 2024

(dalam ribuan rupiah)

NO	NAMA DAERAH	DANA FASILITASI PENANAMAN MODAL	DANA KETAHANAN PANGAN DAN PERTANIAN	DANA PENGUATAN KAPASITAS KELEMBAGAAN SENTRA IKM	TOTAL DAK NONFISIK T.A. 2024
(1)	(2)	(24)	(25)	(26)	(27)
520	Kab. Mappi	0	0	0	112.240.821
521	Kab. Asmat	382.669	0	0	115.299.646
522	Provinsi Papua Tengah	1.300.256	0	0	11.214.516
523	Kab. Mimika	0	0	0	178.964.956
524	Kab. Nabire	0	0	1.972.760	165.751.750
525	Kab. Paniai	0	0	0	143.050.876
526	Kab. Puncak Jaya	0	0	0	41.515.036
527	Kab. Dogiyai	0	0	0	63.307.252



**PRESIDEN
REPUBLIK INDONESIA**

- 1430 -

**V.13 RINCIAN DANA ALOKASI KHUSUS NONFISIK MENURUT PROVINSI/KABUPATEN/KOTA
TAHUN ANGGARAN 2024**

(dalam ribuan rupiah)

NO	NAMA DAERAH	BANTUAN OPERASIONAL SATUAN PENDIDIKAN (BOSP)			
		BANTUAN OPERASIONAL SEKOLAH		BANTUAN OPERASIONAL PENYELENGGARAAN PAUD	
		REGULER	KINERJA	REGULER	KINERJA
(1)	(2)	(3)	(4)	(5)	(6)
528	Kab. Puncak	6.296.050	0	15.600	0
529	Kab. Intan Jaya	9.905.700	45.000	75.600	30.000
530	Kab. Deiyai	45.046.040	250.000	3.710.400	15.000
531	Provinsi Papua Pegunungan	0	0	0	0
532	Kab. Jayawijaya	74.564.400	670.000	3.678.000	0
533	Kab. Yahukimo	106.487.120	202.500	942.000	0
534	Kab. Pegunungan Bintang	24.192.960	192.500	920.400	30.000
535	Kab. Tolikara	40.339.780	365.000	356.400	0



PRESIDEN
REPUBLIK INDONESIA

- 1431 -

V.13 RINCIAN DANA ALOKASI KHUSUS NONFISIK MENURUT PROVINSI/KABUPATEN/KOTA
TAHUN ANGGARAN 2024

(dalam ribuan rupiah)

NO	NAMA DAERAH	BANTUAN OPERASIONAL SATUAN PENDIDIKAN (BOSP)			TUNJANGAN GURU ASN DAERAH		
		BANTUAN OPERASIONAL PENYELENGGARAAN PENDIDIKAN KESETARAAN		TOTAL BOSP	TUNJANGAN PROFESI GURU	TAMBAHAN PENGHASILAN GURU	TUNJANGAN KHUSUS GURU
		REGULER	KINERJA				
(1)	(2)	(7)	(8)	(9)	(10)	(11)	(12)
528	Kab. Puncak	965.400	0	7.277.050	1.361.296	120.750	3.532.926
529	Kab. Intan Jaya	3.000	0	10.059.300	0	162.750	4.286.047
530	Kab. Deiyai	169.600	45.000	49.236.040	2.685.125	253.500	100.559
531	Provinsi Papua Pegunungan	0	0	0	0	0	0
532	Kab. Jayawijaya	4.963.800	0	83.876.200	16.952.052	467.500	7.515.833
533	Kab. Yahukimo	1.672.600	0	109.304.220	3.512.265	255.000	4.627.584
534	Kab. Pegunungan Bintang	334.000	0	25.669.860	6.194.234	147.000	8.339.631
535	Kab. Tolikara	2.194.200	0	43.255.380	1.471.919	162.000	2.417.215



**PRESIDEN
REPUBLIK INDONESIA**

- 1432 -

**V.13 RINCIAN DANA ALOKASI KHUSUS NONFISIK MENURUT PROVINSI/KABUPATEN/KOTA
TAHUN ANGGARAN 2024**

(dalam ribuan rupiah)

NO	NAMA DAERAH	BANTUAN OPERASIONAL PENYELENGGARAAN MUSEUM DAN TAMAN BUDAYA		BANTUAN OPERASIONAL KESEHATAN (BOK)			
		MUSEUM	TAMAN BUDAYA	BOK DINAS			BOK PUSKESMAS
				BOK PROVINSI	BOK KABUPATEN /KOTA	BOK PENGAWASAN OBAT DAN MAKANAN	
(1)	(2)	(13)	(14)	(15)	(16)	(17)	(18)
528	Kab. Puncak	0	0	0	5.131.254	0	9.539.137
529	Kab. Intan Jaya	0	0	0	1.962.580	0	6.186.249
530	Kab. Deiyai	0	0	0	3.996.628	0	11.028.956
531	Provinsi Papua Pegunungan	0	0	1.959.858	0	0	0
532	Kab. Jayawijaya	0	0	0	4.707.272	0	19.664.367
533	Kab. Yahukimo	0	0	0	9.939.431	0	46.100.916
534	Kab. Pegunungan Bintang	0	0	0	9.882.269	0	42.103.613
535	Kab. Tolikara	0	0	0	4.849.716	0	22.988.194



**PRESIDEN
REPUBLIK INDONESIA**

- 1433 -

**V.13 RINCIAN DANA ALOKASI KHUSUS NONFISIK MENURUT PROVINSI/KABUPATEN/KOTA
TAHUN ANGGARAN 2024**

(dalam ribuan rupiah)

NO	NAMA DAERAH	BANTUAN OPERASIONAL KELUARGA BERENCANA	DANA PENINGKATAN KAPASITAS KOPERASI DAN UMK	DANA PELAYANAN KEPARIWISATAAN	DANA BANTUAN BIAYA LAYANAN PENGOLAHAN SAMPAH	DANA PELAYANAN PERLINDUNGAN PEREMPUAN DAN ANAK
(1)	(2)	(19)	(20)	(21)	(22)	(23)
528	Kab. Puncak	4.260.769	0	0	0	520.000
529	Kab. Intan Jaya	2.376.281	0	0	0	0
530	Kab. Deiyai	3.081.695	0	0	0	0
531	Provinsi Papua Pegunungan	320.000	0	0	0	0
532	Kab. Jayawijaya	7.246.712	324.401	1.518.004	0	0
533	Kab. Yahukimo	9.367.385	381.656	1.518.004	0	0
534	Kab. Pegunungan Bintang	4.978.023	0	0	0	0
535	Kab. Tolikara	8.540.256	0	0	0	0



PRESIDEN
REPUBLIK INDONESIA

- 1434 -

V.13 RINCIAN DANA ALOKASI KHUSUS NONFISIK MENURUT PROVINSI/KABUPATEN/KOTA
TAHUN ANGGARAN 2024

(dalam ribuan rupiah)

NO	NAMA DAERAH	DANA FASILITASI PENANAMAN MODAL	DANA KETAHANAN PANGAN DAN PERTANIAN	DANA PENGUATAN KAPASITAS KELEMBAGAAN SENTRA IKM	TOTAL DAK NONFISIK T.A. 2024
(1)	(2)	(24)	(25)	(26)	(27)
528	Kab. Puncak	0	0	0	31.743.182
529	Kab. Intan Jaya	0	0	0	25.033.207
530	Kab. Deiyai	0	0	0	70.382.503
531	Provinsi Papua Pegunungan	1.252.356	0	0	3.532.214
532	Kab. Jayawijaya	0	0	0	142.272.341
533	Kab. Yahukimo	0	0	1.457.415	186.463.876
534	Kab. Pegunungan Bintang	0	0	0	97.314.630
535	Kab. Tolikara	0	0	0	83.684.680



PRESIDEN
REPUBLIK INDONESIA

- 1435 -

V.13 RINCIAN DANA ALOKASI KHUSUS NONFISIK MENURUT PROVINSI/KABUPATEN/KOTA
TAHUN ANGGARAN 2024

(dalam ribuan rupiah)

NO	NAMA DAERAH	BANTUAN OPERASIONAL SATUAN PENDIDIKAN (BOSP)			
		BANTUAN OPERASIONAL SEKOLAH		BANTUAN OPERASIONAL PENYELENGGARAAN PAUD	
		REGULER	KINERJA	REGULER	KINERJA
(1)	(2)	(3)	(4)	(5)	(6)
536	Kab. Mamberamo Tengah	12.123.130	102.500	254.400	0
537	Kab. Yalimo	18.929.800	0	208.800	0
538	Kab. Lanny Jaya	58.396.840	160.000	816.000	0
539	Kab. Nduga	13.848.260	147.500	168.000	0
540	Provinsi Papua Barat Daya	1.185.330	131.250	0	0
541	Kab. Sorong	35.802.900	2.227.500	1.298.700	120.000
542	Kota Sorong	50.934.710	1.935.000	1.397.940	90.000
543	Kab. Raja Ampat	25.177.610	730.000	1.011.990	0



PRESIDEN
REPUBLIK INDONESIA

- 1436 -

V.13 RINCIAN DANA ALOKASI KHUSUS NONFISIK MENURUT PROVINSI/KABUPATEN/KOTA
TAHUN ANGGARAN 2024

(dalam ribuan rupiah)

NO	NAMA DAERAH	BANTUAN OPERASIONAL SATUAN PENDIDIKAN (BOSP)			TUNJANGAN GURU ASN DAERAH		
		BANTUAN OPERASIONAL PENYELENGGARAAN PENDIDIKAN KESETARAAN		TOTAL BOSP	TUNJANGAN PROFESI GURU	TAMBAHAN PENGHASILAN GURU	TUNJANGAN KHUSUS GURU
		REGULER	KINERJA				
(1)	(2)	(7)	(8)	(9)	(10)	(11)	(12)
536	Kab. Mamberamo Tengah	165.800	0	12.645.830	0	100.500	3.711.153
537	Kab. Yalimo	0	0	19.138.600	1.999.838	94.800	8.559.393
538	Kab. Lanny Jaya	4.680.400	0	64.053.240	4.159.892	270.000	10.189.102
539	Kab. Nduga	0	0	14.163.760	0	261.000	1.731.820
540	Provinsi Papua Barat Daya	0	0	1.316.580	378.123	3.000	0
541	Kab. Sorong	416.650	0	39.865.750	43.939.813	862.750	17.647.138
542	Kota Sorong	463.050	0	54.820.700	45.793.578	1.106.000	553.582
543	Kab. Raja Ampat	253.940	0	27.173.540	15.355.700	1.083.500	11.929.502



PRESIDEN
REPUBLIK INDONESIA

- 1437 -

V.13 RINCIAN DANA ALOKASI KHUSUS NONFISIK MENURUT PROVINSI/KABUPATEN/KOTA
TAHUN ANGGARAN 2024

(dalam ribuan rupiah)

NO	NAMA DAERAH	BANTUAN OPERASIONAL PENYELENGGARAAN MUSEUM DAN TAMAN BUDAYA		BANTUAN OPERASIONAL KESEHATAN (BOK)			
		MUSEUM	TAMAN BUDAYA	BOK DINAS			BOK PUSKESMAS
				BOK PROVINSI	BOK KABUPATEN /KOTA	BOK PENGAWASAN OBAT DAN MAKANAN	
(1)	(2)	(13)	(14)	(15)	(16)	(17)	(18)
536	Kab. Mamberamo Tengah	0	0	0	3.369.810	0	8.874.834
537	Kab. Yalimo	0	0	0	1.688.100	0	7.223.827
538	Kab. Lanny Jaya	0	0	0	3.890.440	0	10.449.573
539	Kab. Nduga	0	0	0	2.636.599	0	5.411.746
540	Provinsi Papua Barat Daya	0	0	1.814.799	0	0	0
541	Kab. Sorong	0	0	0	4.827.750	347.993	17.391.809
542	Kota Sorong	0	0	0	7.464.878	0	8.434.645
543	Kab. Raja Ampat	0	0	0	4.979.314	285.901	17.686.813



**PRESIDEN
REPUBLIK INDONESIA**

- 1438 -

**V.13 RINCIAN DANA ALOKASI KHUSUS NONFISIK MENURUT PROVINSI/KABUPATEN/KOTA
TAHUN ANGGARAN 2024**

(dalam ribuan rupiah)

NO	NAMA DAERAH	BANTUAN OPERASIONAL KELUARGA BERENCANA	DANA PENINGKATAN KAPASITAS KOPERASI DAN UMK	DANA PELAYANAN KEPARIWISATAAN	DANA BANTUAN BIAYA LAYANAN PENGOLAHAN SAMPAH	DANA PELAYANAN PERLINDUNGAN PEREMPUAN DAN ANAK
(1)	(2)	(19)	(20)	(21)	(22)	(23)
536	Kab. Mamberamo Tengah	1.934.533	0	0	0	520.000
537	Kab. Yalimo	5.385.510	0	0	0	0
538	Kab. Lanny Jaya	7.487.202	0	0	0	0
539	Kab. Nduga	4.325.701	0	0	0	0
540	Provinsi Papua Barat Daya	320.000	2.672.279	0	0	0
541	Kab. Sorong	7.792.450	527.937	1.077.987	0	406.000
542	Kota Sorong	3.035.479	415.331	1.438.082	0	0
543	Kab. Raja Ampat	3.316.609	324.401	1.077.987	0	520.000



**PRESIDEN
REPUBLIK INDONESIA**

- 1439 -

**V.13 RINCIAN DANA ALOKASI KHUSUS NONFISIK MENURUT PROVINSI/KABUPATEN/KOTA
TAHUN ANGGARAN 2024**

(dalam ribuan rupiah)

NO	NAMA DAERAH	DANA FASILITASI PENANAMAN MODAL	DANA KETAHANAN PANGAN DAN PERTANIAN	DANA PENGUATAN KAPASITAS KELEMBAGAAN SENTRA IKM	TOTAL DAK NONFISIK T.A. 2024
(1)	(2)	(24)	(25)	(26)	(27)
536	Kab. Mamberamo Tengah	0	0	0	31.156.660
537	Kab. Yalimo	0	0	0	44.090.068
538	Kab. Lanny Jaya	0	0	0	100.499.449
539	Kab. Nduga	0	0	0	28.530.626
540	Provinsi Papua Barat Daya	856.829	0	0	7.361.610
541	Kab. Sorong	413.320	0	1.972.760	137.073.457
542	Kota Sorong	633.172	0	1.972.760	125.668.207
543	Kab. Raja Ampat	398.459	0	2.286.141	86.417.867



**PRESIDEN
REPUBLIK INDONESIA**

- 1440 -

V.13 RINCIAN DANA ALOKASI KHUSUS NONFISIK MENURUT PROVINSI/KABUPATEN/KOTA
TAHUN ANGGARAN 2024

(dalam ribuan rupiah)

NO	NAMA DAERAH	BANTUAN OPERASIONAL SATUAN PENDIDIKAN (BOSP)			
		BANTUAN OPERASIONAL SEKOLAH		BANTUAN OPERASIONAL PENYELENGGARAAN PAUD	
		REGULER	KINERJA	REGULER	KINERJA
(1)	(2)	(3)	(4)	(5)	(6)
544	Kab. Sorong Selatan	19.630.140	490.000	665.840	0
545	Kab. Maybrat	9.059.030	422.500	215.600	0
546	Kab. Tambrauw	8.196.520	410.000	289.000	0
	DANA CADANGAN	0	0	0	0
	NASIONAL	52.089.779.320	1.471.916.250	3.930.257.820	78.840.000



**PRESIDEN
REPUBLIK INDONESIA**

- 1441 -

**V.13 RINCIAN DANA ALOKASI KHUSUS NONFISIK MENURUT PROVINSI/KABUPATEN/KOTA
TAHUN ANGGARAN 2024**

(dalam ribuan rupiah)

NO	NAMA DAERAH	BANTUAN OPERASIONAL SATUAN PENDIDIKAN (BOSP)			TUNJANGAN GURU ASN DAERAH		
		BANTUAN OPERASIONAL PENYELENGGARAAN PENDIDIKAN KESETARAAN		TOTAL BOSP	TUNJANGAN PROFESI GURU	TAMBAHAN PENGHASILAN GURU	TUNJANGAN KHUSUS GURU
		REGULER	KINERJA				
(1)	(2)	(7)	(8)	(9)	(10)	(11)	(12)
544	Kab. Sorong Selatan	437.920	0	21.223.900	17.202.523	1.185.250	22.068.666
545	Kab. Maybrat	109.670	0	9.806.800	8.988.002	334.000	7.730.967
546	Kab. Tambrau	272.940	45.000	9.213.460	5.318.375	391.250	11.399.225
	DANA CADANGAN	0	0	303.930.698	162.000.000	100.000.000	108.000.000
	NASIONAL	1.564.877.360	53.955.000	59.493.556.448	53.337.282.097	1.309.031.712	2.005.621.483



**PRESIDEN
REPUBLIK INDONESIA**

- 1442 -

**V.13 RINCIAN DANA ALOKASI KHUSUS NONFISIK MENURUT PROVINSI/KABUPATEN/KOTA
TAHUN ANGGARAN 2024**

(dalam ribuan rupiah)

NO	NAMA DAERAH	BANTUAN OPERASIONAL PENYELENGGARAAN MUSEUM DAN TAMAN BUDAYA		BANTUAN OPERASIONAL KESEHATAN (BOK)			
				BOK DINAS			BOK PUSKESMAS
		MUSEUM	TAMAN BUDAYA	BOK PROVINSI	BOK KABUPATEN /KOTA	BOK PENGAWASAN OBAT DAN MAKANAN	
(1)	(2)	(13)	(14)	(15)	(16)	(17)	(18)
544	Kab. Sorong Selatan	0	0	0	7.759.085	0	18.866.641
545	Kab. Maybrat	0	0	0	3.983.612	0	13.321.044
546	Kab. Tambrauw	0	0	0	2.273.819	0	7.623.405
	DANA CADANGAN	0	0	0	0	0	0
	NASIONAL	120.300.000	49.675.000	278.330.253	3.968.623.595	150.000.000	8.481.718.304



PRESIDEN
REPUBLIK INDONESIA

- 1443 -

V.13 RINCIAN DANA ALOKASI KHUSUS NONFISIK MENURUT PROVINSI/KABUPATEN/KOTA
TAHUN ANGGARAN 2024

(dalam ribuan rupiah)

NO	NAMA DAERAH	BANTUAN OPERASIONAL KELUARGA BERENCANA	DANA PENINGKATAN KAPASITAS KOPERASI DAN UMK	DANA PELAYANAN KEPARIWISATAAN	DANA BANTUAN BIAYA LAYANAN PENGOLAHAN SAMPAH	DANA PELAYANAN PERLINDUNGAN PEREMPUAN DAN ANAK
(1)	(2)	(19)	(20)	(21)	(22)	(23)
544	Kab. Sorong Selatan	3.372.563	0	0	0	0
545	Kab. Maybrat	5.321.854	0	0	0	0
546	Kab. Tambrau	5.504.059	0	0	0	0
	DANA CADANGAN	0	0	0	0	0
	NASIONAL	3.239.300.000	250.000.000	133.300.000	65.827.750	132.000.000



PRESIDEN
REPUBLIK INDONESIA

- 1444 -

V.13 RINCIAN DANA ALOKASI KHUSUS NONFISIK MENURUT PROVINSI/KABUPATEN/KOTA
TAHUN ANGGARAN 2024

(dalam ribuan rupiah)

NO	NAMA DAERAH	DANA FASILITASI PENANAMAN MODAL	DANA KETAHANAN PANGAN DAN PERTANIAN	DANA PENGUATAN KAPASITAS KELEMBAGAAN SENTRA IKM	TOTAL DAK NONFISIK T.A. 2024
(1)	(2)	(24)	(25)	(26)	(27)
544	Kab. Sorong Selatan	0	0	0	91.678.628
545	Kab. Maybrat	0	0	0	49.486.279
546	Kab. Tambrauw	0	0	0	41.723.593
	DANA CADANGAN	0	0	0	673.930.698
	NASIONAL	250.000.000	300.045.000	200.000.000	133.764.611.642



**PRESIDEN
REPUBLIK INDONESIA**

-1445-

V.14. RINCIAN HIBAH KEPADA DAERAH MENURUT PROVINSI/KABUPATEN/KOTA
TAHUN ANGGARAN 2024

(dalam ribuan rupiah)

NO	NAMA DAERAH	PINJAMAN LUAR NEGERI YANG DITERUSHIBAHKAN		
		MAS RAPID TRANSIT (MRT) PROJECT	RURAL EMPOWERMENT AND AGRICULTURAL DEVELOPMENT SCALING UP INITIATIVE (READ-SI)	THE DEVELOPMENT OF INTEGRATED FARMING SYSTEM AT UPLAND AREAS PROJECT (UPLAND)
(1)	(2)	(3)	(4)	(5)
1	Provinsi Aceh	-	-	-
2	Kab. Aceh Barat	-	-	-
3	Kab. Aceh Besar	-	-	-
4	Kab. Aceh Selatan	-	-	-
5	Kab. Aceh Singkil	-	-	-
6	Kab. Aceh Tengah	-	-	-
7	Kab. Aceh Tenggara	-	-	-
8	Kab. Aceh Timur	-	-	-
9	Kab. Aceh Utara	-	-	-



PRESIDEN
REPUBLIK INDONESIA

-1446-

V.14. RINCIAN HIBAH KEPADA DAERAH MENURUT PROVINSI/KABUPATEN/KOTA
TAHUN ANGGARAN 2024

(dalam ribuan rupiah)

NO	NAMA DAERAH	HIBAH LUAR NEGERI YANG DITERUSHIBAHKAN		
		HIBAH AIR MINUM BERBASIS KINERJA BANTUAN PEMERINTAH AUSTRALIA	INSTALASI PENGOLAHAN AIR LIMBAH UNTUK KOTA PALEMBANG/ PALEMBANG CITY SEWERAGE PROJECT (PCSP)	BIO CARBON FUND INITIATIVE FOR SUSTAINABLE FOREST LANDSCAPE (BIO CF ISFL)
(1)	(2)	(6)	(7)	(8)
1	Provinsi Aceh	-	-	-
2	Kab. Aceh Barat	-	-	-
3	Kab. Aceh Besar	-	-	-
4	Kab. Aceh Selatan	-	-	-
5	Kab. Aceh Singkil	-	-	-
6	Kab. Aceh Tengah	-	-	-
7	Kab. Aceh Tenggara	-	-	-
8	Kab. Aceh Timur	-	-	-
9	Kab. Aceh Utara	-	-	-



PRESIDEN
REPUBLIK INDONESIA

-1447-

V.14. RINCIAN HIBAH KEPADA DAERAH MENURUT PROVINSI/KABUPATEN/KOTA
TAHUN ANGGARAN 2024

(dalam ribuan rupiah)

NO	NAMA DAERAH	PENERIMAAN DALAM NEGERI YANG DIHIBAHKAN (RM)		TOTAL HIBAH KEPADA DAERAH
		HIBAH SANITASI		
		AIR LIMBAH SETEMPAT	AIR LIMBAH TERPUSAT	
(1)	(2)	(9)	(10)	(11=3+4+5+6+7+8+9+10)
1	Provinsi Aceh	-	-	-
2	Kab. Aceh Barat	-	-	-
3	Kab. Aceh Besar	-	-	-
4	Kab. Aceh Selatan	-	-	-
5	Kab. Aceh Singkil	-	-	-
6	Kab. Aceh Tengah	552.000	-	552.000
7	Kab. Aceh Tenggara	-	-	-
8	Kab. Aceh Timur	300.000	-	300.000
9	Kab. Aceh Utara	600.000	-	600.000



PRESIDEN
REPUBLIK INDONESIA

-1448-

V.14. RINCIAN HIBAH KEPADA DAERAH MENURUT PROVINSI/KABUPATEN/KOTA
TAHUN ANGGARAN 2024

(dalam ribuan rupiah)

NO	NAMA DAERAH	PINJAMAN LUAR NEGERI YANG DITERUSHIBAHKAN		
		MAS RAPID TRANSIT (MRT) PROJECT	RURAL EMPOWERMENT AND AGRICULTURAL DEVELOPMENT SCALING UP INITIATIVE (READ-SI)	THE DEVELOPMENT OF INTEGRATED FARMING SYSTEM AT UPLAND AREAS PROJECT (UPLAND)
(1)	(2)	(3)	(4)	(5)
10	Kab. Bireuen	-	-	-
11	Kab. Pidie	-	-	-
12	Kab. Simeulue	-	-	-
13	Kota Banda Aceh	-	-	-
14	Kota Sabang	-	-	-
15	Kota Langsa	-	-	-
16	Kota Lhokseumawe	-	-	-
17	Kab. Gayo Lues	-	-	-



PRESIDEN
REPUBLIK INDONESIA

-1449-

V.14. RINCIAN HIBAH KEPADA DAERAH MENURUT PROVINSI/KABUPATEN/KOTA
TAHUN ANGGARAN 2024

(dalam ribuan rupiah)

NO	NAMA DAERAH	HIBAH LUAR NEGERI YANG DITERUSHIBAHKAN		
		HIBAH AIR MINUM BERBASIS KINERJA BANTUAN PEMERINTAH AUSTRALIA	INSTALASI PENGOLAHAN AIR LIMBAH UNTUK KOTA PALEMBANG/ PALEMBANG CITY SEWERAGE PROJECT (PCSP)	BIO CARBON FUND INITIATIVE FOR SUSTAINABLE FOREST LANDSCAPE (BIO CF ISFL)
(1)	(2)	(6)	(7)	(8)
10	Kab. Bireuen	-	-	-
11	Kab. Pidie	-	-	-
12	Kab. Simeulue	-	-	-
13	Kota Banda Aceh	-	-	-
14	Kota Sabang	-	-	-
15	Kota Langsa	-	-	-
16	Kota Lhokseumawe	-	-	-
17	Kab. Gayo Lues	-	-	-



PRESIDEN
REPUBLIK INDONESIA

-1450-

V.14. RINCIAN HIBAH KEPADA DAERAH MENURUT PROVINSI/KABUPATEN/KOTA
TAHUN ANGGARAN 2024

(dalam ribuan rupiah)

NO	NAMA DAERAH	PENERIMAAN DALAM NEGERI YANG DIHIBAHKAN (RM)		TOTAL HIBAH KEPADA DAERAH
		HIBAH SANITASI		
		AIR LIMBAH SETEMPAT	AIR LIMBAH TERPUSAT	
<i>(1)</i>	<i>(2)</i>	<i>(9)</i>	<i>(10)</i>	<i>(11=3+4+5+6+7+8+9+10)</i>
10	Kab. Bireuen	-	-	-
11	Kab. Pidie	600.000	-	600.000
12	Kab. Simeulue	-	-	-
13	Kota Banda Aceh	-	-	-
14	Kota Sabang	750.000	-	750.000
15	Kota Langsa	-	-	-
16	Kota Lhokseumawe	-	-	-
17	Kab. Gayo Lues	-	-	-



PRESIDEN
REPUBLIK INDONESIA

-1451-

V.14. RINCIAN HIBAH KEPADA DAERAH MENURUT PROVINSI/KABUPATEN/KOTA
TAHUN ANGGARAN 2024

(dalam ribuan rupiah)

NO	NAMA DAERAH	PINJAMAN LUAR NEGERI YANG DITERUSHIBAHKAN		
		MAS RAPID TRANSIT (MRT) PROJECT	RURAL EMPOWERMENT AND AGRICULTURAL DEVELOPMENT SCALING UP INITIATIVE (READ-SI)	THE DEVELOPMENT OF INTEGRATED FARMING SYSTEM AT UPLAND AREAS PROJECT (UPLAND)
(1)	(2)	(3)	(4)	(5)
18	Kab. Aceh Barat Daya	-	-	-
19	Kab. Aceh Jaya	-	-	-
20	Kab. Nagan Raya	-	-	-
21	Kab. Aceh Tamiang	-	-	-
22	Kab. Bener Meriah	-	-	-
23	Kab. Pidie Jaya	-	-	-
24	Kota Subulussalam	-	-	-
25	Provinsi Sumatera Utara	-	-	-



PRESIDEN
REPUBLIK INDONESIA

-1452-

V.14. RINCIAN HIBAH KEPADA DAERAH MENURUT PROVINSI/KABUPATEN/KOTA
TAHUN ANGGARAN 2024

(dalam ribuan rupiah)

NO	NAMA DAERAH	HIBAH LUAR NEGERI YANG DITERUSHIBAHKAN		
		HIBAH AIR MINUM BERBASIS KINERJA BANTUAN PEMERINTAH AUSTRALIA	INSTALASI PENGOLAHAN AIR LIMBAH UNTUK KOTA PALEMBANG/ PALEMBANG CITY SEWERAGE PROJECT (PCSP)	BIO CARBON FUND INITIATIVE FOR SUSTAINABLE FOREST LANDSCAPE (BIO CF ISFL)
(1)	(2)	(6)	(7)	(8)
18	Kab. Aceh Barat Daya	-	-	-
19	Kab. Aceh Jaya	-	-	-
20	Kab. Nagan Raya	-	-	-
21	Kab. Aceh Tamiang	-	-	-
22	Kab. Bener Meriah	-	-	-
23	Kab. Pidie Jaya	-	-	-
24	Kota Subulussalam	-	-	-
25	Provinsi Sumatera Utara	-	-	-



PRESIDEN
REPUBLIK INDONESIA
-1453-

V.14. RINCIAN HIBAH KEPADA DAERAH MENURUT PROVINSI/KABUPATEN/KOTA
TAHUN ANGGARAN 2024

(dalam ribuan rupiah)

NO	NAMA DAERAH	PENERIMAAN DALAM NEGERI YANG DIHIBAHKAN (RM)		TOTAL HIBAH KEPADA DAERAH
		HIBAH SANITASI		
		AIR LIMBAH SETEMPAT	AIR LIMBAH TERPUSAT	
<i>(1)</i>	<i>(2)</i>	<i>(9)</i>	<i>(10)</i>	<i>(11=3+4+5+6+7+8+9+10)</i>
18	Kab. Aceh Barat Daya	-	-	-
19	Kab. Aceh Jaya	-	-	-
20	Kab. Nagan Raya	-	-	-
21	Kab. Aceh Tamiang	-	-	-
22	Kab. Bener Meriah	-	-	-
23	Kab. Pidie Jaya	-	-	-
24	Kota Subulussalam	-	-	-
25	Provinsi Sumatera Utara	-	-	-



PRESIDEN
REPUBLIK INDONESIA

-1454-

V.14. RINCIAN HIBAH KEPADA DAERAH MENURUT PROVINSI/KABUPATEN/KOTA
TAHUN ANGGARAN 2024

(dalam ribuan rupiah)

NO	NAMA DAERAH	PINJAMAN LUAR NEGERI YANG DITERUSHIBAHKAN		
		MAS RAPID TRANSIT (MRT) PROJECT	RURAL EMPOWERMENT AND AGRICULTURAL DEVELOPMENT SCALING UP INITIATIVE (READ-SI)	THE DEVELOPMENT OF INTEGRATED FARMING SYSTEM AT UPLAND AREAS PROJECT (UPLAND)
<i>(1)</i>	<i>(2)</i>	<i>(3)</i>	<i>(4)</i>	<i>(5)</i>
26	Kab. Asahan	-	-	-
27	Kab. Dairi	-	-	-
28	Kab. Deli Serdang	-	-	-
29	Kab. Karo	-	-	-
30	Kab. Labuhanbatu	-	-	-
31	Kab. Langkat	-	-	-
32	Kab. Mandailing Natal	-	-	-
33	Kab. Nias	-	-	-



PRESIDEN
REPUBLIK INDONESIA

-1455-

V.14. RINCIAN HIBAH KEPADA DAERAH MENURUT PROVINSI/KABUPATEN/KOTA
TAHUN ANGGARAN 2024

(dalam ribuan rupiah)

NO	NAMA DAERAH	HIBAH LUAR NEGERI YANG DITERUSHIBAHKAN		
		HIBAH AIR MINUM BERBASIS KINERJA BANTUAN PEMERINTAH AUSTRALIA	INSTALASI PENGOLAHAN AIR LIMBAH UNTUK KOTA PALEMBANG/ PALEMBANG CITY SEWERAGE PROJECT (PCSP)	BIO CARBON FUND INITIATIVE FOR SUSTAINABLE FOREST LANDSCAPE (BIO CF ISFL)
(1)	(2)	(6)	(7)	(8)
26	Kab. Asahan	-	-	-
27	Kab. Dairi	-	-	-
28	Kab. Deli Serdang	-	-	-
29	Kab. Karo	-	-	-
30	Kab. Labuhanbatu	-	-	-
31	Kab. Langkat	-	-	-
32	Kab. Mandailing Natal	-	-	-
33	Kab. Nias	-	-	-



PRESIDEN
REPUBLIK INDONESIA

-1456-

V.14. RINCIAN HIBAH KEPADA DAERAH MENURUT PROVINSI/KABUPATEN/KOTA
TAHUN ANGGARAN 2024

(dalam ribuan rupiah)

NO	NAMA DAERAH	PENERIMAAN DALAM NEGERI YANG DIHIBAHKAN (RM)		TOTAL HIBAH KEPADA DAERAH
		HIBAH SANITASI		
		AIR LIMBAH SETEMPAT	AIR LIMBAH TERPUSAT	
<i>(1)</i>	<i>(2)</i>	<i>(9)</i>	<i>(10)</i>	<i>(11=3+4+5+6+7+8+9+10)</i>
26	Kab. Asahan	-	-	-
27	Kab. Dairi	-	-	-
28	Kab. Deli Serdang	-	-	-
29	Kab. Karo	-	-	-
30	Kab. Labuhanbatu	-	-	-
31	Kab. Langkat	-	-	-
32	Kab. Mandailing Natal	-	-	-
33	Kab. Nias	-	-	-



PRESIDEN
REPUBLIK INDONESIA

-1457-

V.14. RINCIAN HIBAH KEPADA DAERAH MENURUT PROVINSI/KABUPATEN/KOTA
TAHUN ANGGARAN 2024

(dalam ribuan rupiah)

NO	NAMA DAERAH	PINJAMAN LUAR NEGERI YANG DITERUSHIBAHKAN		
		MAS RAPID TRANSIT (MRT) PROJECT	RURAL EMPOWERMENT AND AGRICULTURAL DEVELOPMENT SCALING UP INITIATIVE (READ-SI)	THE DEVELOPMENT OF INTEGRATED FARMING SYSTEM AT UPLAND AREAS PROJECT (UPLAND)
(1)	(2)	(3)	(4)	(5)
34	Kab. Simalungun	-	-	-
35	Kab. Tapanuli Selatan	-	-	-
36	Kab. Tapanuli Tengah	-	-	-
37	Kab. Tapanuli Utara	-	-	-
38	Kab. Toba	-	-	-
39	Kota Binjai	-	-	-
40	Kota Medan	-	-	-
41	Kota Pematang Siantar	-	-	-



PRESIDEN
REPUBLIK INDONESIA

-1458-

V.14. RINCIAN HIBAH KEPADA DAERAH MENURUT PROVINSI/KABUPATEN/KOTA
TAHUN ANGGARAN 2024

(dalam ribuan rupiah)

NO	NAMA DAERAH	HIBAH LUAR NEGERI YANG DITERUSHIBAHKAN		
		HIBAH AIR MINUM BERBASIS KINERJA BANTUAN PEMERINTAH AUSTRALIA	INSTALASI PENGOLAHAN AIR LIMBAH UNTUK KOTA PALEMBANG/ PALEMBANG CITY SEWERAGE PROJECT (PCSP)	BIO CARBON FUND INITIATIVE FOR SUSTAINABLE FOREST LANDSCAPE (BIO CF ISFL)
(1)	(2)	(6)	(7)	(8)
34	Kab. Simalungun	-	-	-
35	Kab. Tapanuli Selatan	-	-	-
36	Kab. Tapanuli Tengah	-	-	-
37	Kab. Tapanuli Utara	-	-	-
38	Kab. Toba	-	-	-
39	Kota Binjai	-	-	-
40	Kota Medan	-	-	-
41	Kota Pematang Siantar	-	-	-



PRESIDEN
REPUBLIK INDONESIA
-1459-

V.14. RINCIAN HIBAH KEPADA DAERAH MENURUT PROVINSI/KABUPATEN/KOTA
TAHUN ANGGARAN 2024

(dalam ribuan rupiah)

NO	NAMA DAERAH	PENERIMAAN DALAM NEGERI YANG DIHIBAHKAN (RM)		TOTAL HIBAH KEPADA DAERAH
		HIBAH SANITASI		
		AIR LIMBAH SETEMPAT	AIR LIMBAH TERPUSAT	
(1)	(2)	(9)	(10)	(11=3+4+5+6+7+8+9+10)
34	Kab. Simalungun	-	-	-
35	Kab. Tapanuli Selatan	-	-	-
36	Kab. Tapanuli Tengah	-	-	-
37	Kab. Tapanuli Utara	-	-	-
38	Kab. Toba	-	-	-
39	Kota Binjai	-	-	-
40	Kota Medan	-	3.280.000	3.280.000
41	Kota Pematang Siantar	-	-	-



PRESIDEN
REPUBLIK INDONESIA

-1460-

V.14. RINCIAN HIBAH KEPADA DAERAH MENURUT PROVINSI/KABUPATEN/KOTA
TAHUN ANGGARAN 2024

(dalam ribuan rupiah)

NO	NAMA DAERAH	PINJAMAN LUAR NEGERI YANG DITERUSHIBAHKAN		
		MAS RAPID TRANSIT (MRT) PROJECT	RURAL EMPOWERMENT AND AGRICULTURAL DEVELOPMENT SCALING UP INITIATIVE (READ-SI)	THE DEVELOPMENT OF INTEGRATED FARMING SYSTEM AT UPLAND AREAS PROJECT (UPLAND)
<i>(1)</i>	<i>(2)</i>	<i>(3)</i>	<i>(4)</i>	<i>(5)</i>
42	Kota Sibolga	-	-	-
43	Kota Tanjung Balai	-	-	-
44	Kota Tebing Tinggi	-	-	-
45	Kota Padang Sidempuan	-	-	-
46	Kab. Pakpak Bharat	-	-	-
47	Kab. Nias Selatan	-	-	-
48	Kab. Humbang Hasundutan	-	-	-
49	Kab. Serdang Bedagai	-	-	-



PRESIDEN
REPUBLIK INDONESIA

-1461-

V.14. RINCIAN HIBAH KEPADA DAERAH MENURUT PROVINSI/KABUPATEN/KOTA
TAHUN ANGGARAN 2024

(dalam ribuan rupiah)

NO	NAMA DAERAH	HIBAH LUAR NEGERI YANG DITERUSHIBAHKAN		
		HIBAH AIR MINUM BERBASIS KINERJA BANTUAN PEMERINTAH AUSTRALIA	INSTALASI PENGOLAHAN AIR LIMBAH UNTUK KOTA PALEMBANG/ PALEMBANG CITY SEWERAGE PROJECT (PCSP)	BIO CARBON FUND INITIATIVE FOR SUSTAINABLE FOREST LANDSCAPE (BIO CF ISFL)
(1)	(2)	(6)	(7)	(8)
42	Kota Sibolga	-	-	-
43	Kota Tanjung Balai	-	-	-
44	Kota Tebing Tinggi	-	-	-
45	Kota Padang Sidempuan	-	-	-
46	Kab. Pakpak Bharat	-	-	-
47	Kab. Nias Selatan	-	-	-
48	Kab. Humbang Hasundutan	-	-	-
49	Kab. Serdang Bedagai	-	-	-



PRESIDEN
REPUBLIK INDONESIA

-1462-

V.14. RINCIAN HIBAH KEPADA DAERAH MENURUT PROVINSI/KABUPATEN/KOTA
TAHUN ANGGARAN 2024

(dalam ribuan rupiah)

NO	NAMA DAERAH	PENERIMAAN DALAM NEGERI YANG DIHIBAHKAN (RM)		TOTAL HIBAH KEPADA DAERAH
		HIBAH SANITASI		
		AIR LIMBAH SETEMPAT	AIR LIMBAH TERPUSAT	
<i>(1)</i>	<i>(2)</i>	<i>(9)</i>	<i>(10)</i>	<i>(11=3+4+5+6+7+8+9+10)</i>
42	Kota Sibolga	-	-	-
43	Kota Tanjung Balai	-	-	-
44	Kota Tebing Tinggi	-	-	-
45	Kota Padang Sidempuan	-	-	-
46	Kab. Pakpak Bharat	-	-	-
47	Kab. Nias Selatan	-	-	-
48	Kab. Humbang Hasundutan	-	-	-
49	Kab. Serdang Bedagai	-	-	-



PRESIDEN
REPUBLIK INDONESIA

-1463-

V.14. RINCIAN HIBAH KEPADA DAERAH MENURUT PROVINSI/KABUPATEN/KOTA
TAHUN ANGGARAN 2024

(dalam ribuan rupiah)

NO	NAMA DAERAH	PINJAMAN LUAR NEGERI YANG DITERUSHIBAHKAN		
		MAS RAPID TRANSIT (MRT) PROJECT	RURAL EMPOWERMENT AND AGRICULTURAL DEVELOPMENT SCALING UP INITIATIVE (READ-SI)	THE DEVELOPMENT OF INTEGRATED FARMING SYSTEM AT UPLAND AREAS PROJECT (UPLAND)
(1)	(2)	(3)	(4)	(5)
50	Kab. Samosir	-	-	-
51	Kab. Batu Bara	-	-	-
52	Kab. Padang Lawas	-	-	-
53	Kab. Padang Lawas Utara	-	-	-
54	Kab. Labuhanbatu Selatan	-	-	-
55	Kab. Labuhanbatu Utara	-	-	-
56	Kab. Nias Utara	-	-	-
57	Kab. Nias Barat	-	-	-



PRESIDEN
REPUBLIK INDONESIA
-1464-

V.14. RINCIAN HIBAH KEPADA DAERAH MENURUT PROVINSI/KABUPATEN/KOTA
TAHUN ANGGARAN 2024

(dalam ribuan rupiah)

NO	NAMA DAERAH	HIBAH LUAR NEGERI YANG DITERUSHIBAHKAN		
		HIBAH AIR MINUM BERBASIS KINERJA BANTUAN PEMERINTAH AUSTRALIA	INSTALASI PENGOLAHAN AIR LIMBAH UNTUK KOTA PALEMBANG/ PALEMBANG CITY SEWERAGE PROJECT (PCSP)	BIO CARBON FUND INITIATIVE FOR SUSTAINABLE FOREST LANDSCAPE (BIO CF ISFL)
(1)	(2)	(6)	(7)	(8)
50	Kab. Samosir	-	-	-
51	Kab. Batu Bara	-	-	-
52	Kab. Padang Lawas	-	-	-
53	Kab. Padang Lawas Utara	-	-	-
54	Kab. Labuhanbatu Selatan	-	-	-
55	Kab. Labuhanbatu Utara	-	-	-
56	Kab. Nias Utara	-	-	-
57	Kab. Nias Barat	-	-	-



PRESIDEN
REPUBLIK INDONESIA

-1465-

V.14. RINCIAN HIBAH KEPADA DAERAH MENURUT PROVINSI/KABUPATEN/KOTA
TAHUN ANGGARAN 2024

(dalam ribuan rupiah)

NO	NAMA DAERAH	PENERIMAAN DALAM NEGERI YANG DIHIBAHKAN (RM)		TOTAL HIBAH KEPADA DAERAH
		HIBAH SANITASI		
		AIR LIMBAH SETEMPAT	AIR LIMBAH TERPUSAT	
<i>(1)</i>	<i>(2)</i>	<i>(9)</i>	<i>(10)</i>	<i>(11=3+4+5+6+7+8+9+10)</i>
50	Kab. Samosir	-	-	-
51	Kab. Batu Bara	-	-	-
52	Kab. Padang Lawas	-	-	-
53	Kab. Padang Lawas Utara	-	-	-
54	Kab. Labuhanbatu Selatan	-	-	-
55	Kab. Labuhanbatu Utara	-	-	-
56	Kab. Nias Utara	-	-	-
57	Kab. Nias Barat	-	-	-



PRESIDEN
REPUBLIK INDONESIA

-1466-

V.14. RINCIAN HIBAH KEPADA DAERAH MENURUT PROVINSI/KABUPATEN/KOTA
TAHUN ANGGARAN 2024

(dalam ribuan rupiah)

NO	NAMA DAERAH	PINJAMAN LUAR NEGERI YANG DITERUSHIBAHKAN		
		MAS RAPID TRANSIT (MRT) PROJECT	RURAL EMPOWERMENT AND AGRICULTURAL DEVELOPMENT SCALING UP INITIATIVE (READ-SI)	THE DEVELOPMENT OF INTEGRATED FARMING SYSTEM AT UPLAND AREAS PROJECT (UPLAND)
(1)	(2)	(3)	(4)	(5)
58	Kota Gunungsitoli	-	-	-
59	Provinsi Sumatera Barat	-	-	-
60	Kab. Lima Puluh Kota	-	-	-
61	Kab. Agam	-	-	-
62	Kab. Kepulauan Mentawai	-	-	-
63	Kab. Padang Pariaman	-	-	-
64	Kab. Pasaman	-	-	-
65	Kab. Pesisir Selatan	-	-	-



PRESIDEN
REPUBLIK INDONESIA

-1467-

V.14. RINCIAN HIBAH KEPADA DAERAH MENURUT PROVINSI/KABUPATEN/KOTA
TAHUN ANGGARAN 2024

(dalam ribuan rupiah)

NO	NAMA DAERAH	HIBAH LUAR NEGERI YANG DITERUSHIBAHKAN		
		HIBAH AIR MINUM BERBASIS KINERJA BANTUAN PEMERINTAH AUSTRALIA	INSTALASI PENGOLAHAN AIR LIMBAH UNTUK KOTA PALEMBANG/ PALEMBANG CITY SEWERAGE PROJECT (PCSP)	BIO CARBON FUND INITIATIVE FOR SUSTAINABLE FOREST LANDSCAPE (BIO CF ISFL)
(1)	(2)	(6)	(7)	(8)
58	Kota Gunungsitoli	-	-	-
59	Provinsi Sumatera Barat	-	-	-
60	Kab. Lima Puluh Kota	-	-	-
61	Kab. Agam	-	-	-
62	Kab. Kepulauan Mentawai	-	-	-
63	Kab. Padang Pariaman	-	-	-
64	Kab. Pasaman	-	-	-
65	Kab. Pesisir Selatan	225.000	-	-



PRESIDEN
REPUBLIK INDONESIA

-1468-

V.14. RINCIAN HIBAH KEPADA DAERAH MENURUT PROVINSI/KABUPATEN/KOTA
TAHUN ANGGARAN 2024

(dalam ribuan rupiah)

NO	NAMA DAERAH	PENERIMAAN DALAM NEGERI YANG DIHIBAHKAN (RM)		TOTAL HIBAH KEPADA DAERAH
		HIBAH SANITASI		
		AIR LIMBAH SETEMPAT	AIR LIMBAH TERPUSAT	
(1)	(2)	(9)	(10)	(11=3+4+5+6+7+8+9+10)
58	Kota Gunungsitoli	-	-	-
59	Provinsi Sumatera Barat	-	-	-
60	Kab. Lima Puluh Kota	-	-	-
61	Kab. Agam	750.000	-	750.000
62	Kab. Kepulauan Mentawai	-	-	-
63	Kab. Padang Pariaman	-	-	-
64	Kab. Pasaman	-	-	-
65	Kab. Pesisir Selatan	-	-	225.000



PRESIDEN
REPUBLIK INDONESIA

-1469-

V.14. RINCIAN HIBAH KEPADA DAERAH MENURUT PROVINSI/KABUPATEN/KOTA
TAHUN ANGGARAN 2024

(dalam ribuan rupiah)

NO	NAMA DAERAH	PINJAMAN LUAR NEGERI YANG DITERUSHIBAHKAN		
		MAS RAPID TRANSIT (MRT) PROJECT	RURAL EMPOWERMENT AND AGRICULTURAL DEVELOPMENT SCALING UP INITIATIVE (READ-SI)	THE DEVELOPMENT OF INTEGRATED FARMING SYSTEM AT UPLAND AREAS PROJECT (UPLAND)
(1)	(2)	(3)	(4)	(5)
66	Kab. Sijunjung	-	-	-
67	Kab. Solok	-	-	-
68	Kab. Tanah Datar	-	-	-
69	Kota Bukit Tinggi	-	-	-
70	Kota Padang Panjang	-	-	-
71	Kota Padang	-	-	-
72	Kota Payakumbuh	-	-	-
73	Kota Sawahlunto	-	-	-



PRESIDEN
REPUBLIK INDONESIA

-1470-

V.14. RINCIAN HIBAH KEPADA DAERAH MENURUT PROVINSI/KABUPATEN/KOTA
TAHUN ANGGARAN 2024

(dalam ribuan rupiah)

NO	NAMA DAERAH	HIBAH LUAR NEGERI YANG DITERUSHIBAHKAN		
		HIBAH AIR MINUM BERBASIS KINERJA BANTUAN PEMERINTAH AUSTRALIA	INSTALASI PENGOLAHAN AIR LIMBAH UNTUK KOTA PALEMBANG/ PALEMBANG CITY SEWERAGE PROJECT (PCSP)	BIO CARBON FUND INITIATIVE FOR SUSTAINABLE FOREST LANDSCAPE (BIO CF ISFL)
(1)	(2)	(6)	(7)	(8)
66	Kab. Sijunjung	-	-	-
67	Kab. Solok	-	-	-
68	Kab. Tanah Datar	-	-	-
69	Kota Bukit Tinggi	-	-	-
70	Kota Padang Panjang	-	-	-
71	Kota Padang	-	-	-
72	Kota Payakumbuh	-	-	-
73	Kota Sawahlunto	-	-	-



PRESIDEN
REPUBLIK INDONESIA

-1471-

V.14. RINCIAN HIBAH KEPADA DAERAH MENURUT PROVINSI/KABUPATEN/KOTA
TAHUN ANGGARAN 2024

(dalam ribuan rupiah)

NO	NAMA DAERAH	PENERIMAAN DALAM NEGERI YANG DIHIBAHKAN (RM)		TOTAL HIBAH KEPADA DAERAH
		HIBAH SANITASI		
		AIR LIMBAH SETEMPAT	AIR LIMBAH TERPUSAT	
(1)	(2)	(9)	(10)	(11=3+4+5+6+7+8+9+10)
66	Kab. Sijunjung	-	-	-
67	Kab. Solok	-	-	-
68	Kab. Tanah Datar	750.000	-	750.000
69	Kota Bukit Tinggi	-	-	-
70	Kota Padang Panjang	-	-	-
71	Kota Padang	3.732.000	-	3.732.000
72	Kota Payakumbuh	1.536.000	-	1.536.000
73	Kota Sawahlunto	-	-	-



PRESIDEN
REPUBLIK INDONESIA

-1472-

V.14. RINCIAN HIBAH KEPADA DAERAH MENURUT PROVINSI/KABUPATEN/KOTA
TAHUN ANGGARAN 2024

(dalam ribuan rupiah)

NO	NAMA DAERAH	PINJAMAN LUAR NEGERI YANG DITERUSHIBAHKAN		
		MAS RAPID TRANSIT (MRT) PROJECT	RURAL EMPOWERMENT AND AGRICULTURAL DEVELOPMENT SCALING UP INITIATIVE (READ-SI)	THE DEVELOPMENT OF INTEGRATED FARMING SYSTEM AT UPLAND AREAS PROJECT (UPLAND)
(1)	(2)	(3)	(4)	(5)
74	Kota Solok	-	-	-
75	Kota Pariaman	-	-	-
76	Kab. Pasaman Barat	-	-	-
77	Kab. Dharmasraya	-	-	-
78	Kab. Solok Selatan	-	-	-
79	Provinsi Riau	-	-	-
80	Kab. Bengkalis	-	-	-
81	Kab. Indragiri Hilir	-	-	-



PRESIDEN
REPUBLIK INDONESIA

-1473-

V.14. RINCIAN HIBAH KEPADA DAERAH MENURUT PROVINSI/KABUPATEN/KOTA
TAHUN ANGGARAN 2024

(dalam ribuan rupiah)

NO	NAMA DAERAH	HIBAH LUAR NEGERI YANG DITERUSHIBAHKAN		
		HIBAH AIR MINUM BERBASIS KINERJA BANTUAN PEMERINTAH AUSTRALIA	INSTALASI PENGOLAHAN AIR LIMBAH UNTUK KOTA PALEMBANG/ PALEMBANG CITY SEWERAGE PROJECT (PCSP)	BIO CARBON FUND INITIATIVE FOR SUSTAINABLE FOREST LANDSCAPE (BIO CF ISFL)
(1)	(2)	(6)	(7)	(8)
74	Kota Solok	-	-	-
75	Kota Pariaman	-	-	-
76	Kab. Pasaman Barat	-	-	-
77	Kab. Dharmasraya	-	-	-
78	Kab. Solok Selatan	-	-	-
79	Provinsi Riau	-	-	-
80	Kab. Bengkalis	-	-	-
81	Kab. Indragiri Hilir	-	-	-



PRESIDEN
REPUBLIK INDONESIA
-1474-

V.14. RINCIAN HIBAH KEPADA DAERAH MENURUT PROVINSI/KABUPATEN/KOTA
TAHUN ANGGARAN 2024

(dalam ribuan rupiah)

NO	NAMA DAERAH	PENERIMAAN DALAM NEGERI YANG DIHIBAHKAN (RM)		TOTAL HIBAH KEPADA DAERAH
		HIBAH SANITASI		
		AIR LIMBAH SETEMPAT	AIR LIMBAH TERPUSAT	
<i>(1)</i>	<i>(2)</i>	<i>(9)</i>	<i>(10)</i>	<i>(11=3+4+5+6+7+8+9+10)</i>
74	Kota Solok	-	-	-
75	Kota Pariaman	2.424.000	-	2.424.000
76	Kab. Pasaman Barat	-	-	-
77	Kab. Dharmasraya	-	-	-
78	Kab. Solok Selatan	-	-	-
79	Provinsi Riau	-	-	-
80	Kab. Bengkalis	-	-	-
81	Kab. Indragiri Hilir	-	-	-



PRESIDEN
REPUBLIK INDONESIA

-1475-

V.14. RINCIAN HIBAH KEPADA DAERAH MENURUT PROVINSI/KABUPATEN/KOTA
TAHUN ANGGARAN 2024

(dalam ribuan rupiah)

NO	NAMA DAERAH	PINJAMAN LUAR NEGERI YANG DITERUSHIBAHKAN		
		MAS RAPID TRANSIT (MRT) PROJECT	RURAL EMPOWERMENT AND AGRICULTURAL DEVELOPMENT SCALING UP INITIATIVE (READ-SI)	THE DEVELOPMENT OF INTEGRATED FARMING SYSTEM AT UPLAND AREAS PROJECT (UPLAND)
(1)	(2)	(3)	(4)	(5)
82	Kab. Indragiri Hulu	-	-	-
83	Kab. Kampar	-	-	-
84	Kab. Kuantan Singingi	-	-	-
85	Kab. Pelalawan	-	-	-
86	Kab. Rokan Hilir	-	-	-
87	Kab. Rokan Hulu	-	-	-
88	Kab. Siak	-	-	-
89	Kota Dumai	-	-	-



PRESIDEN
REPUBLIK INDONESIA

-1476-

V.14. RINCIAN HIBAH KEPADA DAERAH MENURUT PROVINSI/KABUPATEN/KOTA
TAHUN ANGGARAN 2024

(dalam ribuan rupiah)

NO	NAMA DAERAH	HIBAH LUAR NEGERI YANG DITERUSHIBAHKAN		
		HIBAH AIR MINUM BERBASIS KINERJA BANTUAN PEMERINTAH AUSTRALIA	INSTALASI PENGOLAHAN AIR LIMBAH UNTUK KOTA PALEMBANG/ PALEMBANG CITY SEWERAGE PROJECT (PCSP)	BIO CARBON FUND INITIATIVE FOR SUSTAINABLE FOREST LANDSCAPE (BIO CF ISFL)
(1)	(2)	(6)	(7)	(8)
82	Kab. Indragiri Hulu	-	-	-
83	Kab. Kampar	-	-	-
84	Kab. Kuantan Singingi	-	-	-
85	Kab. Pelalawan	-	-	-
86	Kab. Rokan Hilir	-	-	-
87	Kab. Rokan Hulu	-	-	-
88	Kab. Siak	-	-	-
89	Kota Dumai	-	-	-



PRESIDEN
REPUBLIK INDONESIA

-1477-

V.14. RINCIAN HIBAH KEPADA DAERAH MENURUT PROVINSI/KABUPATEN/KOTA
TAHUN ANGGARAN 2024

(dalam ribuan rupiah)

NO	NAMA DAERAH	PENERIMAAN DALAM NEGERI YANG DIHIBAHKAN (RM)		TOTAL HIBAH KEPADA DAERAH
		HIBAH SANITASI		
		AIR LIMBAH SETEMPAT	AIR LIMBAH TERPUSAT	
<i>(1)</i>	<i>(2)</i>	<i>(9)</i>	<i>(10)</i>	<i>(11=3+4+5+6+7+8+9+10)</i>
82	Kab. Indragiri Hulu	-	-	-
83	Kab. Kampar	2.238.000	-	2.238.000
84	Kab. Kuantan Singingi	-	-	-
85	Kab. Pelalawan	-	-	-
86	Kab. Rokan Hilir	-	-	-
87	Kab. Rokan Hulu	-	-	-
88	Kab. Siak	-	-	-
89	Kota Dumai	-	-	-



PRESIDEN
REPUBLIK INDONESIA

-1478-

V.14. RINCIAN HIBAH KEPADA DAERAH MENURUT PROVINSI/KABUPATEN/KOTA
TAHUN ANGGARAN 2024

(dalam ribuan rupiah)

NO	NAMA DAERAH	PINJAMAN LUAR NEGERI YANG DITERUSHIBAHKAN		
		MAS RAPID TRANSIT (MRT) PROJECT	RURAL EMPOWERMENT AND AGRICULTURAL DEVELOPMENT SCALING UP INITIATIVE (READ-SI)	THE DEVELOPMENT OF INTEGRATED FARMING SYSTEM AT UPLAND AREAS PROJECT (UPLAND)
(1)	(2)	(3)	(4)	(5)
90	Kota Pekanbaru	-	-	-
91	Kab. Kepulauan Meranti	-	-	-
92	Provinsi Jambi	-	-	-
93	Kab. Batang Hari	-	-	-
94	Kab. Bungo	-	-	-
95	Kab. Kerinci	-	-	-
96	Kab. Merangin	-	-	-
97	Kab. Muaro Jambi	-	-	-



PRESIDEN
REPUBLIK INDONESIA
-1479-

V.14. RINCIAN HIBAH KEPADA DAERAH MENURUT PROVINSI/KABUPATEN/KOTA
TAHUN ANGGARAN 2024

(dalam ribuan rupiah)

NO	NAMA DAERAH	HIBAH LUAR NEGERI YANG DITERUSHIBAHKAN		
		HIBAH AIR MINUM BERBASIS KINERJA BANTUAN PEMERINTAH AUSTRALIA	INSTALASI PENGOLAHAN AIR LIMBAH UNTUK KOTA PALEMBANG/ PALEMBANG CITY SEWERAGE PROJECT (PCSP)	BIO CARBON FUND INITIATIVE FOR SUSTAINABLE FOREST LANDSCAPE (BIO CF ISFL)
(1)	(2)	(6)	(7)	(8)
90	Kota Pekanbaru	-	-	-
91	Kab. Kepulauan Meranti	-	-	-
92	Provinsi Jambi	-	-	23.406.257
93	Kab. Batang Hari	-	-	-
94	Kab. Bungo	-	-	-
95	Kab. Kerinci	-	-	-
96	Kab. Merangin	-	-	-
97	Kab. Muaro Jambi	-	-	-



PRESIDEN
REPUBLIK INDONESIA

-1480-

V.14. RINCIAN HIBAH KEPADA DAERAH MENURUT PROVINSI/KABUPATEN/KOTA
TAHUN ANGGARAN 2024

(dalam ribuan rupiah)

NO	NAMA DAERAH	PENERIMAAN DALAM NEGERI YANG DIHIBAHKAN (RM)		TOTAL HIBAH KEPADA DAERAH
		HIBAH SANITASI		
		AIR LIMBAH SETEMPAT	AIR LIMBAH TERPUSAT	
<i>(1)</i>	<i>(2)</i>	<i>(9)</i>	<i>(10)</i>	<i>(11=3+4+5+6+7+8+9+10)</i>
90	Kota Pekanbaru	-	800.000	800.000
91	Kab. Kepulauan Meranti	-	-	-
92	Provinsi Jambi	-	-	23.406.257
93	Kab. Batang Hari	750.000	-	750.000
94	Kab. Bungo	5.610.000	-	5.610.000
95	Kab. Kerinci	-	-	-
96	Kab. Merangin	-	-	-
97	Kab. Muaro Jambi	-	-	-



PRESIDEN
REPUBLIK INDONESIA

-1481-

V.14. RINCIAN HIBAH KEPADA DAERAH MENURUT PROVINSI/KABUPATEN/KOTA
TAHUN ANGGARAN 2024

(dalam ribuan rupiah)

NO	NAMA DAERAH	PINJAMAN LUAR NEGERI YANG DITERUSHIBAHKAN		
		MAS RAPID TRANSIT (MRT) PROJECT	RURAL EMPOWERMENT AND AGRICULTURAL DEVELOPMENT SCALING UP INITIATIVE (READ-SI)	THE DEVELOPMENT OF INTEGRATED FARMING SYSTEM AT UPLAND AREAS PROJECT (UPLAND)
(1)	(2)	(3)	(4)	(5)
98	Kab. Sarolangun	-	-	-
99	Kab. Tanjung Jabung Barat	-	-	-
100	Kab. Tanjung Jabung Timur	-	-	-
101	Kab. Tebo	-	-	-
102	Kota Jambi	-	-	-
103	Kota Sungai Penuh	-	-	-
104	Provinsi Sumatera Selatan	-	-	-
105	Kab. Lahat	-	-	-



PRESIDEN
REPUBLIK INDONESIA

-1482-

V.14. RINCIAN HIBAH KEPADA DAERAH MENURUT PROVINSI/KABUPATEN/KOTA
TAHUN ANGGARAN 2024

(dalam ribuan rupiah)

NO	NAMA DAERAH	HIBAH LUAR NEGERI YANG DITERUSHIBAHKAN		
		HIBAH AIR MINUM BERBASIS KINERJA BANTUAN PEMERINTAH AUSTRALIA	INSTALASI PENGOLAHAN AIR LIMBAH UNTUK KOTA PALEMBANG/ PALEMBANG CITY SEWERAGE PROJECT (PCSP)	BIO CARBON FUND INITIATIVE FOR SUSTAINABLE FOREST LANDSCAPE (BIO CF ISFL)
(1)	(2)	(6)	(7)	(8)
98	Kab. Sarolangun	-	-	-
99	Kab. Tanjung Jabung Barat	-	-	-
100	Kab. Tanjung Jabung Timur	-	-	-
101	Kab. Tebo	-	-	-
102	Kota Jambi	-	-	-
103	Kota Sungai Penuh	-	-	-
104	Provinsi Sumatera Selatan	-	-	-
105	Kab. Lahat	-	-	-



PRESIDEN
REPUBLIK INDONESIA
-1483-

V.14. RINCIAN HIBAH KEPADA DAERAH MENURUT PROVINSI/KABUPATEN/KOTA
TAHUN ANGGARAN 2024

(dalam ribuan rupiah)

NO	NAMA DAERAH	PENERIMAAN DALAM NEGERI YANG DIHIBAHKAN (RM)		TOTAL HIBAH KEPADA DAERAH
		HIBAH SANITASI		
		AIR LIMBAH SETEMPAT	AIR LIMBAH TERPUSAT	
(1)	(2)	(9)	(10)	(11=3+4+5+6+7+8+9+10)
98	Kab. Sarolangun	-	-	-
99	Kab. Tanjung Jabung Barat	-	-	-
100	Kab. Tanjung Jabung Timur	540.000	-	540.000
101	Kab. Tebo	-	-	-
102	Kota Jambi	1.488.000	-	1.488.000
103	Kota Sungai Penuh	-	-	-
104	Provinsi Sumatera Selatan	-	-	-
105	Kab. Lahat	-	-	-



PRESIDEN
REPUBLIK INDONESIA
-1484-

V.14. RINCIAN HIBAH KEPADA DAERAH MENURUT PROVINSI/KABUPATEN/KOTA
TAHUN ANGGARAN 2024

(dalam ribuan rupiah)

NO	NAMA DAERAH	PINJAMAN LUAR NEGERI YANG DITERUSHIBAHKAN		
		MAS RAPID TRANSIT (MRT) PROJECT	RURAL EMPOWERMENT AND AGRICULTURAL DEVELOPMENT SCALING UP INITIATIVE (READ-SI)	THE DEVELOPMENT OF INTEGRATED FARMING SYSTEM AT UPLAND AREAS PROJECT (UPLAND)
(1)	(2)	(3)	(4)	(5)
106	Kab. Musi Banyuasin	-	-	-
107	Kab. Musi Rawas	-	-	-
108	Kab. Muara Enim	-	-	-
109	Kab. Ogan Komering Ilir	-	-	-
110	Kab. Ogan Komering Ulu	-	-	-
111	Kota Palembang	-	-	-
112	Kota Prabumulih	-	-	-
113	Kota Pagar Alam	-	-	-



PRESIDEN
REPUBLIK INDONESIA

-1485-

V.14. RINCIAN HIBAH KEPADA DAERAH MENURUT PROVINSI/KABUPATEN/KOTA
TAHUN ANGGARAN 2024

(dalam ribuan rupiah)

NO	NAMA DAERAH	HIBAH LUAR NEGERI YANG DITERUSHIBAHKAN		
		HIBAH AIR MINUM BERBASIS KINERJA BANTUAN PEMERINTAH AUSTRALIA	INSTALASI PENGOLAHAN AIR LIMBAH UNTUK KOTA PALEMBANG/ PALEMBANG CITY SEWERAGE PROJECT (PCSP)	BIO CARBON FUND INITIATIVE FOR SUSTAINABLE FOREST LANDSCAPE (BIO CF ISFL)
(1)	(2)	(6)	(7)	(8)
106	Kab. Musi Banyuasin	-	-	-
107	Kab. Musi Rawas	-	-	-
108	Kab. Muara Enim	-	-	-
109	Kab. Ogan Komering Ilir	-	-	-
110	Kab. Ogan Komering Ulu	-	-	-
111	Kota Palembang	-	4.790.000	-
112	Kota Prabumulih	-	-	-
113	Kota Pagar Alam	-	-	-



PRESIDEN
REPUBLIK INDONESIA

-1486-

V.14. RINCIAN HIBAH KEPADA DAERAH MENURUT PROVINSI/KABUPATEN/KOTA
TAHUN ANGGARAN 2024

(dalam ribuan rupiah)

NO	NAMA DAERAH	PENERIMAAN DALAM NEGERI YANG DIHIBAHKAN (RM)		TOTAL HIBAH KEPADA DAERAH
		HIBAH SANITASI		
		AIR LIMBAH SETEMPAT	AIR LIMBAH TERPUSAT	
<i>(1)</i>	<i>(2)</i>	<i>(9)</i>	<i>(10)</i>	<i>(11=3+4+5+6+7+8+9+10)</i>
106	Kab. Musi Banyuasin	-	-	-
107	Kab. Musi Rawas	-	-	-
108	Kab. Muara Enim	-	-	-
109	Kab. Ogan Komering Ilir	-	-	-
110	Kab. Ogan Komering Ulu	600.000	-	600.000
111	Kota Palembang	-	800.000	5.590.000
112	Kota Prabumulih	-	-	-
113	Kota Pagar Alam	1.128.000	-	1.128.000



PRESIDEN
REPUBLIK INDONESIA

-1487-

V.14. RINCIAN HIBAH KEPADA DAERAH MENURUT PROVINSI/KABUPATEN/KOTA
TAHUN ANGGARAN 2024

(dalam ribuan rupiah)

NO	NAMA DAERAH	PINJAMAN LUAR NEGERI YANG DITERUSHIBAHKAN		
		MAS RAPID TRANSIT (MRT) PROJECT	RURAL EMPOWERMENT AND AGRICULTURAL DEVELOPMENT SCALING UP INITIATIVE (READ-SI)	THE DEVELOPMENT OF INTEGRATED FARMING SYSTEM AT UPLAND AREAS PROJECT (UPLAND)
(1)	(2)	(3)	(4)	(5)
114	Kota Lubuk Linggau	-	-	-
115	Kab. Banyuasin	-	-	-
116	Kab. Ogan Ilir	-	-	-
117	Kab. OKU Timur	-	-	-
118	Kab. OKU Selatan	-	-	-
119	Kab. Empat Lawang	-	-	-
120	Kab. Penukal Abab Lematang Ilir	-	-	-
121	Kab. Musi Rawas Utara	-	-	-



PRESIDEN
REPUBLIK INDONESIA

-1488-

V.14. RINCIAN HIBAH KEPADA DAERAH MENURUT PROVINSI/KABUPATEN/KOTA
TAHUN ANGGARAN 2024

(dalam ribuan rupiah)

NO	NAMA DAERAH	HIBAH LUAR NEGERI YANG DITERUSHIBAHKAN		
		HIBAH AIR MINUM BERBASIS KINERJA BANTUAN PEMERINTAH AUSTRALIA	INSTALASI PENGOLAHAN AIR LIMBAH UNTUK KOTA PALEMBANG/ PALEMBANG CITY SEWERAGE PROJECT (PCSP)	BIO CARBON FUND INITIATIVE FOR SUSTAINABLE FOREST LANDSCAPE (BIO CF ISFL)
(1)	(2)	(6)	(7)	(8)
114	Kota Lubuk Linggau	-	-	-
115	Kab. Banyuasin	-	-	-
116	Kab. Ogan Ilir	-	-	-
117	Kab. OKU Timur	-	-	-
118	Kab. OKU Selatan	-	-	-
119	Kab. Empat Lawang	-	-	-
120	Kab. Penukal Abab Lematang Ilir	-	-	-
121	Kab. Musi Rawas Utara	-	-	-



PRESIDEN
REPUBLIK INDONESIA
-1489-

V.14. RINCIAN HIBAH KEPADA DAERAH MENURUT PROVINSI/KABUPATEN/KOTA
TAHUN ANGGARAN 2024

(dalam ribuan rupiah)

NO	NAMA DAERAH	PENERIMAAN DALAM NEGERI YANG DIHIBAHKAN (RM)		TOTAL HIBAH KEPADA DAERAH
		HIBAH SANITASI		
		AIR LIMBAH SETEMPAT	AIR LIMBAH TERPUSAT	
<i>(1)</i>	<i>(2)</i>	<i>(9)</i>	<i>(10)</i>	<i>(11=3+4+5+6+7+8+9+10)</i>
114	Kota Lubuk Linggau	-	-	-
115	Kab. Banyuasin	1.128.000	-	1.128.000
116	Kab. Ogan Ilir	1.128.000	-	1.128.000
117	Kab. OKU Timur	-	-	-
118	Kab. OKU Selatan	-	-	-
119	Kab. Empat Lawang	-	-	-
120	Kab. Penukal Abab Lematang Ilir	-	-	-
121	Kab. Musi Rawas Utara	-	-	-



PRESIDEN
REPUBLIK INDONESIA

-1490-

V.14. RINCIAN HIBAH KEPADA DAERAH MENURUT PROVINSI/KABUPATEN/KOTA
TAHUN ANGGARAN 2024

(dalam ribuan rupiah)

NO	NAMA DAERAH	PINJAMAN LUAR NEGERI YANG DITERUSHIBAHKAN		
		MAS RAPID TRANSIT (MRT) PROJECT	RURAL EMPOWERMENT AND AGRICULTURAL DEVELOPMENT SCALING UP INITIATIVE (READ-SI)	THE DEVELOPMENT OF INTEGRATED FARMING SYSTEM AT UPLAND AREAS PROJECT (UPLAND)
(1)	(2)	(3)	(4)	(5)
122	Provinsi Bengkulu	-	-	-
123	Kab. Bengkulu Selatan	-	-	-
124	Kab. Bengkulu Utara	-	-	-
125	Kab. Rejang Lebong	-	-	-
126	Kota Bengkulu	-	-	-
127	Kab. Kaur	-	-	-
128	Kab. Seluma	-	-	-
129	Kab. Mukomuko	-	-	-



PRESIDEN
REPUBLIK INDONESIA

-1491-

V.14. RINCIAN HIBAH KEPADA DAERAH MENURUT PROVINSI/KABUPATEN/KOTA
TAHUN ANGGARAN 2024

(dalam ribuan rupiah)

NO	NAMA DAERAH	HIBAH LUAR NEGERI YANG DITERUSHIBAHKAN		
		HIBAH AIR MINUM BERBASIS KINERJA BANTUAN PEMERINTAH AUSTRALIA	INSTALASI PENGOLAHAN AIR LIMBAH UNTUK KOTA PALEMBANG/ PALEMBANG CITY SEWERAGE PROJECT (PCSP)	BIO CARBON FUND INITIATIVE FOR SUSTAINABLE FOREST LANDSCAPE (BIO CF ISFL)
(1)	(2)	(6)	(7)	(8)
122	Provinsi Bengkulu	-	-	-
123	Kab. Bengkulu Selatan	-	-	-
124	Kab. Bengkulu Utara	-	-	-
125	Kab. Rejang Lebong	-	-	-
126	Kota Bengkulu	-	-	-
127	Kab. Kaur	-	-	-
128	Kab. Seluma	-	-	-
129	Kab. Mukomuko	-	-	-



PRESIDEN
REPUBLIK INDONESIA

-1492-

V.14. RINCIAN HIBAH KEPADA DAERAH MENURUT PROVINSI/KABUPATEN/KOTA
TAHUN ANGGARAN 2024

(dalam ribuan rupiah)

NO	NAMA DAERAH	PENERIMAAN DALAM NEGERI YANG DIHIBAHKAN (RM)		TOTAL HIBAH KEPADA DAERAH
		HIBAH SANITASI		
		AIR LIMBAH SETEMPAT	AIR LIMBAH TERPUSAT	
<i>(1)</i>	<i>(2)</i>	<i>(9)</i>	<i>(10)</i>	<i>(11=3+4+5+6+7+8+9+10)</i>
122	Provinsi Bengkulu	-	-	-
123	Kab. Bengkulu Selatan	-	-	-
124	Kab. Bengkulu Utara	600.000	-	600.000
125	Kab. Rejang Lebong	1.050.000	-	1.050.000
126	Kota Bengkulu	600.000	-	600.000
127	Kab. Kaur	600.000	-	600.000
128	Kab. Seluma	-	-	-
129	Kab. Mukomuko	-	-	-



PRESIDEN
REPUBLIK INDONESIA

-1493-

V.14. RINCIAN HIBAH KEPADA DAERAH MENURUT PROVINSI/KABUPATEN/KOTA
TAHUN ANGGARAN 2024

(dalam ribuan rupiah)

NO	NAMA DAERAH	PINJAMAN LUAR NEGERI YANG DITERUSHIBAHKAN		
		MAS RAPID TRANSIT (MRT) PROJECT	RURAL EMPOWERMENT AND AGRICULTURAL DEVELOPMENT SCALING UP INITIATIVE (READ-SI)	THE DEVELOPMENT OF INTEGRATED FARMING SYSTEM AT UPLAND AREAS PROJECT (UPLAND)
(1)	(2)	(3)	(4)	(5)
130	Kab. Lebong	-	-	-
131	Kab. Kepahiang	-	-	-
132	Kab. Bengkulu Tengah	-	-	-
133	Provinsi Lampung	-	-	-
134	Kab. Lampung Barat	-	-	-
135	Kab. Lampung Selatan	-	-	-
136	Kab. Lampung Tengah	-	-	-
137	Kab. Lampung Utara	-	-	-



PRESIDEN
REPUBLIK INDONESIA

-1494-

V.14. RINCIAN HIBAH KEPADA DAERAH MENURUT PROVINSI/KABUPATEN/KOTA
TAHUN ANGGARAN 2024

(dalam ribuan rupiah)

NO	NAMA DAERAH	HIBAH LUAR NEGERI YANG DITERUSHIBAHKAN		
		HIBAH AIR MINUM BERBASIS KINERJA BANTUAN PEMERINTAH AUSTRALIA	INSTALASI PENGOLAHAN AIR LIMBAH UNTUK KOTA PALEMBANG/ PALEMBANG CITY SEWERAGE PROJECT (PCSP)	BIO CARBON FUND INITIATIVE FOR SUSTAINABLE FOREST LANDSCAPE (BIO CF ISFL)
(1)	(2)	(6)	(7)	(8)
130	Kab. Lebong	-	-	-
131	Kab. Kepahiang	-	-	-
132	Kab. Bengkulu Tengah	-	-	-
133	Provinsi Lampung	-	-	-
134	Kab. Lampung Barat	-	-	-
135	Kab. Lampung Selatan	-	-	-
136	Kab. Lampung Tengah	-	-	-
137	Kab. Lampung Utara	-	-	-



PRESIDEN
REPUBLIK INDONESIA

-1495-

V.14. RINCIAN HIBAH KEPADA DAERAH MENURUT PROVINSI/KABUPATEN/KOTA
TAHUN ANGGARAN 2024

(dalam ribuan rupiah)

NO	NAMA DAERAH	PENERIMAAN DALAM NEGERI YANG DIHIBAHKAN (RM)		TOTAL HIBAH KEPADA DAERAH
		HIBAH SANITASI		
		AIR LIMBAH SETEMPAT	AIR LIMBAH TERPUSAT	
<i>(1)</i>	<i>(2)</i>	<i>(9)</i>	<i>(10)</i>	<i>(11=3+4+5+6+7+8+9+10)</i>
130	Kab. Lebong	-	-	-
131	Kab. Kepahiang	-	-	-
132	Kab. Bengkulu Tengah	-	-	-
133	Provinsi Lampung	-	-	-
134	Kab. Lampung Barat	-	-	-
135	Kab. Lampung Selatan	-	-	-
136	Kab. Lampung Tengah	1.866.000	-	1.866.000
137	Kab. Lampung Utara	-	-	-



PRESIDEN
REPUBLIK INDONESIA

-1496-

V.14. RINCIAN HIBAH KEPADA DAERAH MENURUT PROVINSI/KABUPATEN/KOTA
TAHUN ANGGARAN 2024

(dalam ribuan rupiah)

NO	NAMA DAERAH	PINJAMAN LUAR NEGERI YANG DITERUSHIBAHKAN		
		MAS RAPID TRANSIT (MRT) PROJECT	RURAL EMPOWERMENT AND AGRICULTURAL DEVELOPMENT SCALING UP INITIATIVE (READ-SI)	THE DEVELOPMENT OF INTEGRATED FARMING SYSTEM AT UPLAND AREAS PROJECT (UPLAND)
(1)	(2)	(3)	(4)	(5)
138	Kab. Lampung Timur	-	-	-
139	Kab. Tanggamus	-	-	-
140	Kab. Tulang Bawang	-	-	-
141	Kab. Way Kanan	-	-	-
142	Kota Bandar Lampung	-	-	-
143	Kota Metro	-	-	-
144	Kab. Pesawaran	-	-	-
145	Kab. Pringsewu	-	-	-



PRESIDEN
REPUBLIK INDONESIA

-1497-

V.14. RINCIAN HIBAH KEPADA DAERAH MENURUT PROVINSI/KABUPATEN/KOTA
TAHUN ANGGARAN 2024

(dalam ribuan rupiah)

NO	NAMA DAERAH	HIBAH LUAR NEGERI YANG DITERUSHIBAHKAN		
		HIBAH AIR MINUM BERBASIS KINERJA BANTUAN PEMERINTAH AUSTRALIA	INSTALASI PENGOLAHAN AIR LIMBAH UNTUK KOTA PALEMBANG/ PALEMBANG CITY SEWERAGE PROJECT (PCSP)	BIO CARBON FUND INITIATIVE FOR SUSTAINABLE FOREST LANDSCAPE (BIO CF ISFL)
(1)	(2)	(6)	(7)	(8)
138	Kab. Lampung Timur	-	-	-
139	Kab. Tanggamus	-	-	-
140	Kab. Tulang Bawang	-	-	-
141	Kab. Way Kanan	-	-	-
142	Kota Bandar Lampung	-	-	-
143	Kota Metro	-	-	-
144	Kab. Pesawaran	-	-	-
145	Kab. Pringsewu	-	-	-



PRESIDEN
REPUBLIK INDONESIA

-1498-

V.14. RINCIAN HIBAH KEPADA DAERAH MENURUT PROVINSI/KABUPATEN/KOTA
TAHUN ANGGARAN 2024

(dalam ribuan rupiah)

NO	NAMA DAERAH	PENERIMAAN DALAM NEGERI YANG DIHIBAHKAN (RM)		TOTAL HIBAH KEPADA DAERAH
		HIBAH SANITASI		
		AIR LIMBAH SETEMPAT	AIR LIMBAH TERPUSAT	
<i>(1)</i>	<i>(2)</i>	<i>(9)</i>	<i>(10)</i>	<i>(11=3+4+5+6+7+8+9+10)</i>
138	Kab. Lampung Timur	-	-	-
139	Kab. Tanggamus	-	-	-
140	Kab. Tulang Bawang	-	-	-
141	Kab. Way Kanan	-	-	-
142	Kota Bandar Lampung	-	-	-
143	Kota Metro	-	-	-
144	Kab. Pesawaran	-	-	-
145	Kab. Pringsewu	-	-	-



PRESIDEN
REPUBLIK INDONESIA

-1499-

V.14. RINCIAN HIBAH KEPADA DAERAH MENURUT PROVINSI/KABUPATEN/KOTA
TAHUN ANGGARAN 2024

(dalam ribuan rupiah)

NO	NAMA DAERAH	PINJAMAN LUAR NEGERI YANG DITERUSHIBAHKAN		
		MAS RAPID TRANSIT (MRT) PROJECT	RURAL EMPOWERMENT AND AGRICULTURAL DEVELOPMENT SCALING UP INITIATIVE (READ-SI)	THE DEVELOPMENT OF INTEGRATED FARMING SYSTEM AT UPLAND AREAS PROJECT (UPLAND)
(1)	(2)	(3)	(4)	(5)
146	Kab. Mesuji	-	-	-
147	Kab. Tulang Bawang Barat	-	-	-
148	Kab. Pesisir Barat	-	-	-
149	Provinsi DKI Jakarta	95.417.000	-	-
150	Provinsi Jawa Barat	-	-	-
151	Kab. Bandung	-	-	-
152	Kab. Bekasi	-	-	-
153	Kab. Bogor	-	-	-



PRESIDEN
REPUBLIK INDONESIA

-1500-

V.14. RINCIAN HIBAH KEPADA DAERAH MENURUT PROVINSI/KABUPATEN/KOTA
TAHUN ANGGARAN 2024

(dalam ribuan rupiah)

NO	NAMA DAERAH	HIBAH LUAR NEGERI YANG DITERUSHIBAHKAN		
		HIBAH AIR MINUM BERBASIS KINERJA BANTUAN PEMERINTAH AUSTRALIA	INSTALASI PENGOLAHAN AIR LIMBAH UNTUK KOTA PALEMBANG/ PALEMBANG CITY SEWERAGE PROJECT (PCSP)	BIO CARBON FUND INITIATIVE FOR SUSTAINABLE FOREST LANDSCAPE (BIO CF ISFL)
(1)	(2)	(6)	(7)	(8)
146	Kab. Mesuji	-	-	-
147	Kab. Tulang Bawang Barat	-	-	-
148	Kab. Pesisir Barat	-	-	-
149	Provinsi DKI Jakarta	-	-	-
150	Provinsi Jawa Barat	-	-	-
151	Kab. Bandung	861.661	-	-
152	Kab. Bekasi	-	-	-
153	Kab. Bogor	-	-	-



PRESIDEN
REPUBLIK INDONESIA

-1501-

V.14. RINCIAN HIBAH KEPADA DAERAH MENURUT PROVINSI/KABUPATEN/KOTA
TAHUN ANGGARAN 2024

(dalam ribuan rupiah)

NO	NAMA DAERAH	PENERIMAAN DALAM NEGERI YANG DIHIBAHKAN (RM)		TOTAL HIBAH KEPADA DAERAH
		HIBAH SANITASI		
		AIR LIMBAH SETEMPAT	AIR LIMBAH TERPUSAT	
<i>(1)</i>	<i>(2)</i>	<i>(9)</i>	<i>(10)</i>	<i>(11=3+4+5+6+7+8+9+10)</i>
146	Kab. Mesuji	-	-	-
147	Kab. Tulang Bawang Barat	-	-	-
148	Kab. Pesisir Barat	-	-	-
149	Provinsi DKI Jakarta	-	-	95.417.000
150	Provinsi Jawa Barat	-	-	-
151	Kab. Bandung	-	-	861.661
152	Kab. Bekasi	-	-	-
153	Kab. Bogor	-	-	-



PRESIDEN
REPUBLIK INDONESIA

-1502-

V.14. RINCIAN HIBAH KEPADA DAERAH MENURUT PROVINSI/KABUPATEN/KOTA
TAHUN ANGGARAN 2024

(dalam ribuan rupiah)

NO	NAMA DAERAH	PINJAMAN LUAR NEGERI YANG DITERUSHIBAHKAN		
		MAS RAPID TRANSIT (MRT) PROJECT	RURAL EMPOWERMENT AND AGRICULTURAL DEVELOPMENT SCALING UP INITIATIVE (READ-SI)	THE DEVELOPMENT OF INTEGRATED FARMING SYSTEM AT UPLAND AREAS PROJECT (UPLAND)
(1)	(2)	(3)	(4)	(5)
154	Kab. Ciamis	-	-	-
155	Kab. Cianjur	-	-	-
156	Kab. Cirebon	-	-	-
157	Kab. Garut	-	-	14.761.632
158	Kab. Indramayu	-	-	-
159	Kab. Karawang	-	-	-
160	Kab. Kuningan	-	-	-
161	Kab. Majalengka	-	-	-



PRESIDEN
REPUBLIK INDONESIA

-1503-

V.14. RINCIAN HIBAH KEPADA DAERAH MENURUT PROVINSI/KABUPATEN/KOTA
TAHUN ANGGARAN 2024

(dalam ribuan rupiah)

NO	NAMA DAERAH	HIBAH LUAR NEGERI YANG DITERUSHIBAHKAN		
		HIBAH AIR MINUM BERBASIS KINERJA BANTUAN PEMERINTAH AUSTRALIA	INSTALASI PENGOLAHAN AIR LIMBAH UNTUK KOTA PALEMBANG/ PALEMBANG CITY SEWERAGE PROJECT (PCSP)	BIO CARBON FUND INITIATIVE FOR SUSTAINABLE FOREST LANDSCAPE (BIO CF ISFL)
(1)	(2)	(6)	(7)	(8)
154	Kab. Ciamis	-	-	-
155	Kab. Cianjur	-	-	-
156	Kab. Cirebon	-	-	-
157	Kab. Garut	-	-	-
158	Kab. Indramayu	-	-	-
159	Kab. Karawang	-	-	-
160	Kab. Kuningan	-	-	-
161	Kab. Majalengka	-	-	-



PRESIDEN
REPUBLIK INDONESIA

-1504-

V.14. RINCIAN HIBAH KEPADA DAERAH MENURUT PROVINSI/KABUPATEN/KOTA
TAHUN ANGGARAN 2024

(dalam ribuan rupiah)

NO	NAMA DAERAH	PENERIMAAN DALAM NEGERI YANG DIHIBAHKAN (RM)		TOTAL HIBAH KEPADA DAERAH
		HIBAH SANITASI		
		AIR LIMBAH SETEMPAT	AIR LIMBAH TERPUSAT	
(1)	(2)	(9)	(10)	(11=3+4+5+6+7+8+9+10)
154	Kab. Ciamis	-	-	-
155	Kab. Cianjur	-	-	-
156	Kab. Cirebon	-	-	-
157	Kab. Garut	-	-	14.761.632
158	Kab. Indramayu	-	-	-
159	Kab. Karawang	5.610.000	-	5.610.000
160	Kab. Kuningan	-	-	-
161	Kab. Majalengka	-	-	-



PRESIDEN
REPUBLIK INDONESIA

-1505-

V.14. RINCIAN HIBAH KEPADA DAERAH MENURUT PROVINSI/KABUPATEN/KOTA
TAHUN ANGGARAN 2024

(dalam ribuan rupiah)

NO	NAMA DAERAH	PINJAMAN LUAR NEGERI YANG DITERUSHIBAHKAN		
		MAS RAPID TRANSIT (MRT) PROJECT	RURAL EMPOWERMENT AND AGRICULTURAL DEVELOPMENT SCALING UP INITIATIVE (READ-SI)	THE DEVELOPMENT OF INTEGRATED FARMING SYSTEM AT UPLAND AREAS PROJECT (UPLAND)
(1)	(2)	(3)	(4)	(5)
162	Kab. Purwakarta	-	-	-
163	Kab. Subang	-	-	16.651.813
164	Kab. Sukabumi	-	-	-
165	Kab. Sumedang	-	-	-
166	Kab. Tasikmalaya	-	-	5.719.500
167	Kota Bandung	-	-	-
168	Kota Bekasi	-	-	-
169	Kota Bogor	-	-	-



PRESIDEN
REPUBLIK INDONESIA

-1506-

V.14. RINCIAN HIBAH KEPADA DAERAH MENURUT PROVINSI/KABUPATEN/KOTA
TAHUN ANGGARAN 2024

(dalam ribuan rupiah)

NO	NAMA DAERAH	HIBAH LUAR NEGERI YANG DITERUSHIBAHKAN		
		HIBAH AIR MINUM BERBASIS KINERJA BANTUAN PEMERINTAH AUSTRALIA	INSTALASI PENGOLAHAN AIR LIMBAH UNTUK KOTA PALEMBANG/ PALEMBANG CITY SEWERAGE PROJECT (PCSP)	BIO CARBON FUND INITIATIVE FOR SUSTAINABLE FOREST LANDSCAPE (BIO CF ISFL)
(1)	(2)	(6)	(7)	(8)
162	Kab. Purwakarta	-	-	-
163	Kab. Subang	-	-	-
164	Kab. Sukabumi	-	-	-
165	Kab. Sumedang	100.000	-	-
166	Kab. Tasikmalaya	-	-	-
167	Kota Bandung	-	-	-
168	Kota Bekasi	-	-	-
169	Kota Bogor	-	-	-



**PRESIDEN
REPUBLIK INDONESIA**

-1507-

V.14. RINCIAN HIBAH KEPADA DAERAH MENURUT PROVINSI/KABUPATEN/KOTA
TAHUN ANGGARAN 2024

(dalam ribuan rupiah)

NO	NAMA DAERAH	PENERIMAAN DALAM NEGERI YANG DIHIBAHKAN (RM)		TOTAL HIBAH KEPADA DAERAH
		HIBAH SANITASI		
		AIR LIMBAH SETEMPAT	AIR LIMBAH TERPUSAT	
(1)	(2)	(9)	(10)	(11=3+4+5+6+7+8+9+10)
162	Kab. Purwakarta	1.404.000	-	1.404.000
163	Kab. Subang	-	-	16.651.813
164	Kab. Sukabumi	-	-	-
165	Kab. Sumedang	-	-	100.000
166	Kab. Tasikmalaya	-	-	5.719.500
167	Kota Bandung	-	4.616.000	4.616.000
168	Kota Bekasi	-	-	-
169	Kota Bogor	-	-	-



PRESIDEN
REPUBLIK INDONESIA

-1508-

V.14. RINCIAN HIBAH KEPADA DAERAH MENURUT PROVINSI/KABUPATEN/KOTA
TAHUN ANGGARAN 2024

(dalam ribuan rupiah)

NO	NAMA DAERAH	PINJAMAN LUAR NEGERI YANG DITERUSHIBAHKAN		
		MAS RAPID TRANSIT (MRT) PROJECT	RURAL EMPOWERMENT AND AGRICULTURAL DEVELOPMENT SCALING UP INITIATIVE (READ-SI)	THE DEVELOPMENT OF INTEGRATED FARMING SYSTEM AT UPLAND AREAS PROJECT (UPLAND)
(1)	(2)	(3)	(4)	(5)
170	Kota Cirebon	-	-	-
171	Kota Depok	-	-	-
172	Kota Sukabumi	-	-	-
173	Kota Tasikmalaya	-	-	-
174	Kota Cimahi	-	-	-
175	Kota Banjar	-	-	-
176	Kab. Bandung Barat	-	-	-
177	Kab. Pangandaran	-	-	-



PRESIDEN
REPUBLIK INDONESIA

-1509-

V.14. RINCIAN HIBAH KEPADA DAERAH MENURUT PROVINSI/KABUPATEN/KOTA
TAHUN ANGGARAN 2024

(dalam ribuan rupiah)

NO	NAMA DAERAH	HIBAH LUAR NEGERI YANG DITERUSHIBAHKAN		
		HIBAH AIR MINUM BERBASIS KINERJA BANTUAN PEMERINTAH AUSTRALIA	INSTALASI PENGOLAHAN AIR LIMBAH UNTUK KOTA PALEMBANG/ PALEMBANG CITY SEWERAGE PROJECT (PCSP)	BIO CARBON FUND INITIATIVE FOR SUSTAINABLE FOREST LANDSCAPE (BIO CF ISFL)
(1)	(2)	(6)	(7)	(8)
170	Kota Cirebon	853.082	-	-
171	Kota Depok	-	-	-
172	Kota Sukabumi	-	-	-
173	Kota Tasikmalaya	-	-	-
174	Kota Cimahi	-	-	-
175	Kota Banjar	-	-	-
176	Kab. Bandung Barat	-	-	-
177	Kab. Pangandaran	-	-	-



PRESIDEN
REPUBLIK INDONESIA

-1510-

V.14. RINCIAN HIBAH KEPADA DAERAH MENURUT PROVINSI/KABUPATEN/KOTA
TAHUN ANGGARAN 2024

(dalam ribuan rupiah)

NO	NAMA DAERAH	PENERIMAAN DALAM NEGERI YANG DIHIBAHKAN (RM)		TOTAL HIBAH KEPADA DAERAH
		HIBAH SANITASI		
		AIR LIMBAH SETEMPAT	AIR LIMBAH TERPUSAT	
(1)	(2)	(9)	(10)	(11=3+4+5+6+7+8+9+10)
170	Kota Cirebon	-	-	853.082
171	Kota Depok	3.216.000	-	3.216.000
172	Kota Sukabumi	-	-	-
173	Kota Tasikmalaya	-	-	-
174	Kota Cimahi	-	-	-
175	Kota Banjar	-	-	-
176	Kab. Bandung Barat	-	-	-
177	Kab. Pangandaran	-	-	-



PRESIDEN
REPUBLIK INDONESIA

-1511-

V.14. RINCIAN HIBAH KEPADA DAERAH MENURUT PROVINSI/KABUPATEN/KOTA
TAHUN ANGGARAN 2024

(dalam ribuan rupiah)

NO	NAMA DAERAH	PINJAMAN LUAR NEGERI YANG DITERUSHIBAHKAN		
		MAS RAPID TRANSIT (MRT) PROJECT	RURAL EMPOWERMENT AND AGRICULTURAL DEVELOPMENT SCALING UP INITIATIVE (READ-SI)	THE DEVELOPMENT OF INTEGRATED FARMING SYSTEM AT UPLAND AREAS PROJECT (UPLAND)
(1)	(2)	(3)	(4)	(5)
178	Provinsi Jawa Tengah	-	-	-
179	Kab. Banjarnegara	-	-	12.977.137
180	Kab. Banyumas	-	-	-
181	Kab. Batang	-	-	-
182	Kab. Blora	-	-	-
183	Kab. Boyolali	-	-	-
184	Kab. Brebes	-	-	-
185	Kab. Cilacap	-	-	-



PRESIDEN
REPUBLIK INDONESIA

-1512-

V.14. RINCIAN HIBAH KEPADA DAERAH MENURUT PROVINSI/KABUPATEN/KOTA
TAHUN ANGGARAN 2024

(dalam ribuan rupiah)

NO	NAMA DAERAH	HIBAH LUAR NEGERI YANG DITERUSHIBAHKAN		
		HIBAH AIR MINUM BERBASIS KINERJA BANTUAN PEMERINTAH AUSTRALIA	INSTALASI PENGOLAHAN AIR LIMBAH UNTUK KOTA PALEMBANG/ PALEMBANG CITY SEWERAGE PROJECT (PCSP)	BIO CARBON FUND INITIATIVE FOR SUSTAINABLE FOREST LANDSCAPE (BIO CF ISFL)
(1)	(2)	(6)	(7)	(8)
178	Provinsi Jawa Tengah	-	-	-
179	Kab. Banjarnegara	-	-	-
180	Kab. Banyumas	790.140	-	-
181	Kab. Batang	-	-	-
182	Kab. Blora	-	-	-
183	Kab. Boyolali	-	-	-
184	Kab. Brebes	100.000	-	-
185	Kab. Cilacap	-	-	-



PRESIDEN
REPUBLIK INDONESIA

-1513-

V.14. RINCIAN HIBAH KEPADA DAERAH MENURUT PROVINSI/KABUPATEN/KOTA
TAHUN ANGGARAN 2024

(dalam ribuan rupiah)

NO	NAMA DAERAH	PENERIMAAN DALAM NEGERI YANG DIHIBAHKAN (RM)		TOTAL HIBAH KEPADA DAERAH
		HIBAH SANITASI		
		AIR LIMBAH SETEMPAT	AIR LIMBAH TERPUSAT	
<i>(1)</i>	<i>(2)</i>	<i>(9)</i>	<i>(10)</i>	<i>(11=3+4+5+6+7+8+9+10)</i>
178	Provinsi Jawa Tengah	-	-	-
179	Kab. Banjarnegara	-	-	12.977.137
180	Kab. Banyumas	4.482.000	-	5.272.140
181	Kab. Batang	480.000	-	480.000
182	Kab. Blora	-	-	-
183	Kab. Boyolali	-	-	-
184	Kab. Brebes	-	-	100.000
185	Kab. Cilacap	3.432.000	-	3.432.000



PRESIDEN
REPUBLIK INDONESIA

-1514-

V.14. RINCIAN HIBAH KEPADA DAERAH MENURUT PROVINSI/KABUPATEN/KOTA
TAHUN ANGGARAN 2024

(dalam ribuan rupiah)

NO	NAMA DAERAH	PINJAMAN LUAR NEGERI YANG DITERUSHIBAHKAN		
		MAS RAPID TRANSIT (MRT) PROJECT	RURAL EMPOWERMENT AND AGRICULTURAL DEVELOPMENT SCALING UP INITIATIVE (READ-SI)	THE DEVELOPMENT OF INTEGRATED FARMING SYSTEM AT UPLAND AREAS PROJECT (UPLAND)
(1)	(2)	(3)	(4)	(5)
186	Kab. Demak	-	-	-
187	Kab. Grobogan	-	-	-
188	Kab. Jepara	-	-	-
189	Kab. Karanganyar	-	-	-
190	Kab. Kebumen	-	-	-
191	Kab. Kendal	-	-	-
192	Kab. Klaten	-	-	-
193	Kab. Kudus	-	-	-



PRESIDEN
REPUBLIK INDONESIA

-1515-

V.14. RINCIAN HIBAH KEPADA DAERAH MENURUT PROVINSI/KABUPATEN/KOTA
TAHUN ANGGARAN 2024

(dalam ribuan rupiah)

NO	NAMA DAERAH	HIBAH LUAR NEGERI YANG DITERUSHIBAHKAN		
		HIBAH AIR MINUM BERBASIS KINERJA BANTUAN PEMERINTAH AUSTRALIA	INSTALASI PENGOLAHAN AIR LIMBAH UNTUK KOTA PALEMBANG/ PALEMBANG CITY SEWERAGE PROJECT (PCSP)	BIO CARBON FUND INITIATIVE FOR SUSTAINABLE FOREST LANDSCAPE (BIO CF ISFL)
(1)	(2)	(6)	(7)	(8)
186	Kab. Demak	-	-	-
187	Kab. Grobogan	-	-	-
188	Kab. Jepara	-	-	-
189	Kab. Karanganyar	-	-	-
190	Kab. Kebumen	100.000	-	-
191	Kab. Kendal	-	-	-
192	Kab. Klaten	-	-	-
193	Kab. Kudus	-	-	-



PRESIDEN
REPUBLIK INDONESIA

-1516-

V.14. RINCIAN HIBAH KEPADA DAERAH MENURUT PROVINSI/KABUPATEN/KOTA
TAHUN ANGGARAN 2024

(dalam ribuan rupiah)

NO	NAMA DAERAH	PENERIMAAN DALAM NEGERI YANG DIHIBAHKAN (RM)		TOTAL HIBAH KEPADA DAERAH
		HIBAH SANITASI		
		AIR LIMBAH SETEMPAT	AIR LIMBAH TERPUSAT	
(1)	(2)	(9)	(10)	(11=3+4+5+6+7+8+9+10)
186	Kab. Demak	5.610.000	-	5.610.000
187	Kab. Grobogan	1.428.000	-	1.428.000
188	Kab. Jepara	750.000	-	750.000
189	Kab. Karanganyar	1.488.000	-	1.488.000
190	Kab. Kebumen	-	-	100.000
191	Kab. Kendal	-	-	-
192	Kab. Klaten	-	-	-
193	Kab. Kudus	-	-	-



PRESIDEN
REPUBLIK INDONESIA

-1517-

V.14. RINCIAN HIBAH KEPADA DAERAH MENURUT PROVINSI/KABUPATEN/KOTA
TAHUN ANGGARAN 2024

(dalam ribuan rupiah)

NO	NAMA DAERAH	PINJAMAN LUAR NEGERI YANG DITERUSHIBAHKAN		
		MAS RAPID TRANSIT (MRT) PROJECT	RURAL EMPOWERMENT AND AGRICULTURAL DEVELOPMENT SCALING UP INITIATIVE (READ-SI)	THE DEVELOPMENT OF INTEGRATED FARMING SYSTEM AT UPLAND AREAS PROJECT (UPLAND)
<i>(1)</i>	<i>(2)</i>	<i>(3)</i>	<i>(4)</i>	<i>(5)</i>
194	Kab. Magelang	-	-	11.150.811
195	Kab. Pati	-	-	-
196	Kab. Pekalongan	-	-	-
197	Kab. Pemasang	-	-	-
198	Kab. Purbalingga	-	-	1.171.514
199	Kab. Purworejo	-	-	-
200	Kab. Rembang	-	-	-
201	Kab. Semarang	-	-	-



PRESIDEN
REPUBLIK INDONESIA

-1518-

V.14. RINCIAN HIBAH KEPADA DAERAH MENURUT PROVINSI/KABUPATEN/KOTA
TAHUN ANGGARAN 2024

(dalam ribuan rupiah)

NO	NAMA DAERAH	HIBAH LUAR NEGERI YANG DITERUSHIBAHKAN		
		HIBAH AIR MINUM BERBASIS KINERJA BANTUAN PEMERINTAH AUSTRALIA	INSTALASI PENGOLAHAN AIR LIMBAH UNTUK KOTA PALEMBANG/ PALEMBANG CITY SEWERAGE PROJECT (PCSP)	BIO CARBON FUND INITIATIVE FOR SUSTAINABLE FOREST LANDSCAPE (BIO CF ISFL)
(1)	(2)	(6)	(7)	(8)
194	Kab. Magelang	-	-	-
195	Kab. Pati	-	-	-
196	Kab. Pekalongan	-	-	-
197	Kab. Pemasang	-	-	-
198	Kab. Purbalingga	-	-	-
199	Kab. Purworejo	100.000	-	-
200	Kab. Rembang	-	-	-
201	Kab. Semarang	-	-	-



PRESIDEN
REPUBLIK INDONESIA

-1519-

V.14. RINCIAN HIBAH KEPADA DAERAH MENURUT PROVINSI/KABUPATEN/KOTA
TAHUN ANGGARAN 2024

(dalam ribuan rupiah)

NO	NAMA DAERAH	PENERIMAAN DALAM NEGERI YANG DIHIBAHKAN (RM)		TOTAL HIBAH KEPADA DAERAH
		HIBAH SANITASI		
		AIR LIMBAH SETEMPAT	AIR LIMBAH TERPUSAT	
(1)	(2)	(9)	(10)	(11=3+4+5+6+7+8+9+10)
194	Kab. Magelang	-	-	11.150.811
195	Kab. Pati	-	-	-
196	Kab. Pekalongan	1.314.000	-	1.314.000
197	Kab. Pemalang	-	-	-
198	Kab. Purbalingga	-	-	1.171.514
199	Kab. Purworejo	-	-	100.000
200	Kab. Rembang	-	-	-
201	Kab. Semarang	-	-	-



PRESIDEN
REPUBLIK INDONESIA

-1520-

V.14. RINCIAN HIBAH KEPADA DAERAH MENURUT PROVINSI/KABUPATEN/KOTA
TAHUN ANGGARAN 2024

(dalam ribuan rupiah)

NO	NAMA DAERAH	PINJAMAN LUAR NEGERI YANG DITERUSHIBAHKAN		
		MAS RAPID TRANSIT (MRT) PROJECT	RURAL EMPOWERMENT AND AGRICULTURAL DEVELOPMENT SCALING UP INITIATIVE (READ-SI)	THE DEVELOPMENT OF INTEGRATED FARMING SYSTEM AT UPLAND AREAS PROJECT (UPLAND)
<i>(1)</i>	<i>(2)</i>	<i>(3)</i>	<i>(4)</i>	<i>(5)</i>
202	Kab. Sragen	-	-	-
203	Kab. Sukoharjo	-	-	-
204	Kab. Tegal	-	-	-
205	Kab. Temanggung	-	-	-
206	Kab. Wonogiri	-	-	-
207	Kab. Wonosobo	-	-	-
208	Kota Magelang	-	-	-
209	Kota Pekalongan	-	-	-



PRESIDEN
REPUBLIK INDONESIA

-1521-

V.14. RINCIAN HIBAH KEPADA DAERAH MENURUT PROVINSI/KABUPATEN/KOTA
TAHUN ANGGARAN 2024

(dalam ribuan rupiah)

NO	NAMA DAERAH	HIBAH LUAR NEGERI YANG DITERUSHIBAHKAN		
		HIBAH AIR MINUM BERBASIS KINERJA BANTUAN PEMERINTAH AUSTRALIA	INSTALASI PENGOLAHAN AIR LIMBAH UNTUK KOTA PALEMBANG/ PALEMBANG CITY SEWERAGE PROJECT (PCSP)	BIO CARBON FUND INITIATIVE FOR SUSTAINABLE FOREST LANDSCAPE (BIO CF ISFL)
(1)	(2)	(6)	(7)	(8)
202	Kab. Sragen	-	-	-
203	Kab. Sukoharjo	-	-	-
204	Kab. Tegal	100.000	-	-
205	Kab. Temanggung	-	-	-
206	Kab. Wonogiri	-	-	-
207	Kab. Wonosobo	450.000	-	-
208	Kota Magelang	-	-	-
209	Kota Pekalongan	-	-	-



PRESIDEN
REPUBLIK INDONESIA

-1522-

V.14. RINCIAN HIBAH KEPADA DAERAH MENURUT PROVINSI/KABUPATEN/KOTA
TAHUN ANGGARAN 2024

(dalam ribuan rupiah)

NO	NAMA DAERAH	PENERIMAAN DALAM NEGERI YANG DIHIBAHKAN (RM)		TOTAL HIBAH KEPADA DAERAH
		HIBAH SANITASI		
		AIR LIMBAH SETEMPAT	AIR LIMBAH TERPUSAT	
(1)	(2)	(9)	(10)	(11=3+4+5+6+7+8+9+10)
202	Kab. Sragen	-	-	-
203	Kab. Sukoharjo	-	-	-
204	Kab. Tegal	-	-	100.000
205	Kab. Temanggung	-	-	-
206	Kab. Wonogiri	-	-	-
207	Kab. Wonosobo	3.174.000	-	3.624.000
208	Kota Magelang	-	-	-
209	Kota Pekalongan	-	-	-



PRESIDEN
REPUBLIK INDONESIA

-1523-

V.14. RINCIAN HIBAH KEPADA DAERAH MENURUT PROVINSI/KABUPATEN/KOTA
TAHUN ANGGARAN 2024

(dalam ribuan rupiah)

NO	NAMA DAERAH	PINJAMAN LUAR NEGERI YANG DITERUSHIBAHKAN		
		MAS RAPID TRANSIT (MRT) PROJECT	RURAL EMPOWERMENT AND AGRICULTURAL DEVELOPMENT SCALING UP INITIATIVE (READ-SI)	THE DEVELOPMENT OF INTEGRATED FARMING SYSTEM AT UPLAND AREAS PROJECT (UPLAND)
<i>(1)</i>	<i>(2)</i>	<i>(3)</i>	<i>(4)</i>	<i>(5)</i>
210	Kota Salatiga	-	-	-
211	Kota Semarang	-	-	-
212	Kota Surakarta	-	-	-
213	Kota Tegal	-	-	-
214	Provinsi DI Yogyakarta	-	-	-
215	Kab. Bantul	-	-	-
216	Kab. Gunung Kidul	-	-	-
217	Kab. Kulon Progo	-	-	-



PRESIDEN
REPUBLIK INDONESIA

-1524-

V.14. RINCIAN HIBAH KEPADA DAERAH MENURUT PROVINSI/KABUPATEN/KOTA
TAHUN ANGGARAN 2024

(dalam ribuan rupiah)

NO	NAMA DAERAH	HIBAH LUAR NEGERI YANG DITERUSHIBAHKAN		
		HIBAH AIR MINUM BERBASIS KINERJA BANTUAN PEMERINTAH AUSTRALIA	INSTALASI PENGOLAHAN AIR LIMBAH UNTUK KOTA PALEMBANG/ PALEMBANG CITY SEWERAGE PROJECT (PCSP)	BIO CARBON FUND INITIATIVE FOR SUSTAINABLE FOREST LANDSCAPE (BIO CF ISFL)
(1)	(2)	(6)	(7)	(8)
210	Kota Salatiga	-	-	-
211	Kota Semarang	-	-	-
212	Kota Surakarta	-	-	-
213	Kota Tegal	-	-	-
214	Provinsi DI Yogyakarta	-	-	-
215	Kab. Bantul	-	-	-
216	Kab. Gunung Kidul	-	-	-
217	Kab. Kulon Progo	-	-	-



PRESIDEN
REPUBLIK INDONESIA

-1525-

V.14. RINCIAN HIBAH KEPADA DAERAH MENURUT PROVINSI/KABUPATEN/KOTA
TAHUN ANGGARAN 2024

(dalam ribuan rupiah)

NO	NAMA DAERAH	PENERIMAAN DALAM NEGERI YANG DIHIBAHKAN (RM)		TOTAL HIBAH KEPADA DAERAH
		HIBAH SANITASI		
		AIR LIMBAH SETEMPAT	AIR LIMBAH TERPUSAT	
<i>(1)</i>	<i>(2)</i>	<i>(9)</i>	<i>(10)</i>	<i>(11=3+4+5+6+7+8+9+10)</i>
210	Kota Salatiga	-	-	-
211	Kota Semarang	-	-	-
212	Kota Surakarta	-	6.560.000	6.560.000
213	Kota Tegal	-	-	-
214	Provinsi DI Yogyakarta	-	-	-
215	Kab. Bantul	750.000	1.840.000	2.590.000
216	Kab. Gunung Kidul	600.000	-	600.000
217	Kab. Kulon Progo	936.000	-	936.000



PRESIDEN
REPUBLIK INDONESIA

-1526-

V.14. RINCIAN HIBAH KEPADA DAERAH MENURUT PROVINSI/KABUPATEN/KOTA
TAHUN ANGGARAN 2024

(dalam ribuan rupiah)

NO	NAMA DAERAH	PINJAMAN LUAR NEGERI YANG DITERUSHIBAHKAN		
		MAS RAPID TRANSIT (MRT) PROJECT	RURAL EMPOWERMENT AND AGRICULTURAL DEVELOPMENT SCALING UP INITIATIVE (READ-SI)	THE DEVELOPMENT OF INTEGRATED FARMING SYSTEM AT UPLAND AREAS PROJECT (UPLAND)
(1)	(2)	(3)	(4)	(5)
218	Kab. Sleman	-	-	-
219	Kota Yogyakarta	-	-	-
220	Provinsi Jawa Timur	-	-	-
221	Kab. Bangkalan	-	-	-
222	Kab. Banyuwangi	-	-	-
223	Kab. Blitar	-	-	-
224	Kab. Bojonegoro	-	-	-
225	Kab. Bondowoso	-	-	-



PRESIDEN
REPUBLIK INDONESIA

-1527-

V.14. RINCIAN HIBAH KEPADA DAERAH MENURUT PROVINSI/KABUPATEN/KOTA
TAHUN ANGGARAN 2024

(dalam ribuan rupiah)

NO	NAMA DAERAH	HIBAH LUAR NEGERI YANG DITERUSHIBAHKAN		
		HIBAH AIR MINUM BERBASIS KINERJA BANTUAN PEMERINTAH AUSTRALIA	INSTALASI PENGOLAHAN AIR LIMBAH UNTUK KOTA PALEMBANG/ PALEMBANG CITY SEWERAGE PROJECT (PCSP)	BIO CARBON FUND INITIATIVE FOR SUSTAINABLE FOREST LANDSCAPE (BIO CF ISFL)
(1)	(2)	(6)	(7)	(8)
218	Kab. Sleman	638.750	-	-
219	Kota Yogyakarta	-	-	-
220	Provinsi Jawa Timur	-	-	-
221	Kab. Bangkalan	-	-	-
222	Kab. Banyuwangi	100.000	-	-
223	Kab. Blitar	-	-	-
224	Kab. Bojonegoro	-	-	-
225	Kab. Bondowoso	-	-	-



PRESIDEN
REPUBLIK INDONESIA

-1528-

V.14. RINCIAN HIBAH KEPADA DAERAH MENURUT PROVINSI/KABUPATEN/KOTA
TAHUN ANGGARAN 2024

(dalam ribuan rupiah)

NO	NAMA DAERAH	PENERIMAAN DALAM NEGERI YANG DIHIBAHKAN (RM)		TOTAL HIBAH KEPADA DAERAH
		HIBAH SANITASI		
		AIR LIMBAH SETEMPAT	AIR LIMBAH TERPUSAT	
<i>(1)</i>	<i>(2)</i>	<i>(9)</i>	<i>(10)</i>	<i>(11=3+4+5+6+7+8+9+10)</i>
218	Kab. Sleman	852.000	3.448.000	4.938.750
219	Kota Yogyakarta	-	1.760.000	1.760.000
220	Provinsi Jawa Timur	-	-	-
221	Kab. Bangkalan	-	-	-
222	Kab. Banyuwangi	-	-	100.000
223	Kab. Blitar	-	-	-
224	Kab. Bojonegoro	-	-	-
225	Kab. Bondowoso	-	-	-



PRESIDEN
REPUBLIK INDONESIA
-1529-

V.14. RINCIAN HIBAH KEPADA DAERAH MENURUT PROVINSI/KABUPATEN/KOTA
TAHUN ANGGARAN 2024

(dalam ribuan rupiah)

NO	NAMA DAERAH	PINJAMAN LUAR NEGERI YANG DITERUSHIBAHKAN		
		MAS RAPID TRANSIT (MRT) PROJECT	RURAL EMPOWERMENT AND AGRICULTURAL DEVELOPMENT SCALING UP INITIATIVE (READ-SI)	THE DEVELOPMENT OF INTEGRATED FARMING SYSTEM AT UPLAND AREAS PROJECT (UPLAND)
(1)	(2)	(3)	(4)	(5)
226	Kab. Gresik	-	-	-
227	Kab. Jember	-	-	-
228	Kab. Jombang	-	-	-
229	Kab. Kediri	-	-	-
230	Kab. Lamongan	-	-	-
231	Kab. Lumajang	-	-	-
232	Kab. Madiun	-	-	-
233	Kab. Magetan	-	-	-



PRESIDEN
REPUBLIK INDONESIA

-1530-

V.14. RINCIAN HIBAH KEPADA DAERAH MENURUT PROVINSI/KABUPATEN/KOTA
TAHUN ANGGARAN 2024

(dalam ribuan rupiah)

NO	NAMA DAERAH	HIBAH LUAR NEGERI YANG DITERUSHIBAHKAN		
		HIBAH AIR MINUM BERBASIS KINERJA BANTUAN PEMERINTAH AUSTRALIA	INSTALASI PENGOLAHAN AIR LIMBAH UNTUK KOTA PALEMBANG/ PALEMBANG CITY SEWERAGE PROJECT (PCSP)	BIO CARBON FUND INITIATIVE FOR SUSTAINABLE FOREST LANDSCAPE (BIO CF ISFL)
(1)	(2)	(6)	(7)	(8)
226	Kab. Gresik	-	-	-
227	Kab. Jember	-	-	-
228	Kab. Jombang	-	-	-
229	Kab. Kediri	-	-	-
230	Kab. Lamongan	-	-	-
231	Kab. Lumajang	-	-	-
232	Kab. Madiun	-	-	-
233	Kab. Magetan	100.000	-	-



PRESIDEN
REPUBLIK INDONESIA

-1531-

V.14. RINCIAN HIBAH KEPADA DAERAH MENURUT PROVINSI/KABUPATEN/KOTA
TAHUN ANGGARAN 2024

(dalam ribuan rupiah)

NO	NAMA DAERAH	PENERIMAAN DALAM NEGERI YANG DIHIBAHKAN (RM)		TOTAL HIBAH KEPADA DAERAH
		HIBAH SANITASI		
		AIR LIMBAH SETEMPAT	AIR LIMBAH TERPUSAT	
(1)	(2)	(9)	(10)	(11=3+4+5+6+7+8+9+10)
226	Kab. Gresik	270.000	-	270.000
227	Kab. Jember	-	-	-
228	Kab. Jombang	-	-	-
229	Kab. Kediri	-	-	-
230	Kab. Lamongan	-	-	-
231	Kab. Lumajang	2.238.000	-	2.238.000
232	Kab. Madiun	-	-	-
233	Kab. Magetan	-	-	100.000



PRESIDEN
REPUBLIK INDONESIA

-1532-

V.14. RINCIAN HIBAH KEPADA DAERAH MENURUT PROVINSI/KABUPATEN/KOTA
TAHUN ANGGARAN 2024

(dalam ribuan rupiah)

NO	NAMA DAERAH	PINJAMAN LUAR NEGERI YANG DITERUSHIBAHKAN		
		MAS RAPID TRANSIT (MRT) PROJECT	RURAL EMPOWERMENT AND AGRICULTURAL DEVELOPMENT SCALING UP INITIATIVE (READ-SI)	THE DEVELOPMENT OF INTEGRATED FARMING SYSTEM AT UPLAND AREAS PROJECT (UPLAND)
(1)	(2)	(3)	(4)	(5)
234	Kab. Malang	-	-	9.793.273
235	Kab. Mojokerto	-	-	-
236	Kab. Nganjuk	-	-	-
237	Kab. Ngawi	-	-	-
238	Kab. Pacitan	-	-	-
239	Kab. Pamekasan	-	-	-
240	Kab. Pasuruan	-	-	-
241	Kab. Ponorogo	-	-	-



PRESIDEN
REPUBLIK INDONESIA
-1533-

V.14. RINCIAN HIBAH KEPADA DAERAH MENURUT PROVINSI/KABUPATEN/KOTA
TAHUN ANGGARAN 2024

(dalam ribuan rupiah)

NO	NAMA DAERAH	HIBAH LUAR NEGERI YANG DITERUSHIBAHKAN		
		HIBAH AIR MINUM BERBASIS KINERJA BANTUAN PEMERINTAH AUSTRALIA	INSTALASI PENGOLAHAN AIR LIMBAH UNTUK KOTA PALEMBANG/ PALEMBANG CITY SEWERAGE PROJECT (PCSP)	BIO CARBON FUND INITIATIVE FOR SUSTAINABLE FOREST LANDSCAPE (BIO CF ISFL)
(1)	(2)	(6)	(7)	(8)
234	Kab. Malang	-	-	-
235	Kab. Mojokerto	-	-	-
236	Kab. Nganjuk	-	-	-
237	Kab. Ngawi	-	-	-
238	Kab. Pacitan	-	-	-
239	Kab. Pamekasan	-	-	-
240	Kab. Pasuruan	-	-	-
241	Kab. Ponorogo	-	-	-



PRESIDEN
REPUBLIK INDONESIA

-1534-

V.14. RINCIAN HIBAH KEPADA DAERAH MENURUT PROVINSI/KABUPATEN/KOTA
TAHUN ANGGARAN 2024

(dalam ribuan rupiah)

NO	NAMA DAERAH	PENERIMAAN DALAM NEGERI YANG DIHIBAHKAN (RM)		TOTAL HIBAH KEPADA DAERAH
		HIBAH SANITASI		
		AIR LIMBAH SETEMPAT	AIR LIMBAH TERPUSAT	
<i>(1)</i>	<i>(2)</i>	<i>(9)</i>	<i>(10)</i>	<i>(11=3+4+5+6+7+8+9+10)</i>
234	Kab. Malang	-	-	9.793.273
235	Kab. Mojokerto	-	-	-
236	Kab. Nganjuk	-	-	-
237	Kab. Ngawi	900.000	-	900.000
238	Kab. Pacitan	-	-	-
239	Kab. Pamekasan	-	-	-
240	Kab. Pasuruan	-	-	-
241	Kab. Ponorogo	-	-	-



PRESIDEN
REPUBLIK INDONESIA

-1535-

V.14. RINCIAN HIBAH KEPADA DAERAH MENURUT PROVINSI/KABUPATEN/KOTA
TAHUN ANGGARAN 2024

(dalam ribuan rupiah)

NO	NAMA DAERAH	PINJAMAN LUAR NEGERI YANG DITERUSHIBAHKAN		
		MAS RAPID TRANSIT (MRT) PROJECT	RURAL EMPOWERMENT AND AGRICULTURAL DEVELOPMENT SCALING UP INITIATIVE (READ-SI)	THE DEVELOPMENT OF INTEGRATED FARMING SYSTEM AT UPLAND AREAS PROJECT (UPLAND)
(1)	(2)	(3)	(4)	(5)
242	Kab. Probolinggo	-	-	-
243	Kab. Sampang	-	-	-
244	Kab. Sidoarjo	-	-	-
245	Kab. Situbondo	-	-	-
246	Kab. Sumenep	-	-	10.475.356
247	Kab. Trenggalek	-	-	-
248	Kab. Tuban	-	-	-
249	Kab. Tulungagung	-	-	-



PRESIDEN
REPUBLIK INDONESIA

-1536-

V.14. RINCIAN HIBAH KEPADA DAERAH MENURUT PROVINSI/KABUPATEN/KOTA
TAHUN ANGGARAN 2024

(dalam ribuan rupiah)

NO	NAMA DAERAH	HIBAH LUAR NEGERI YANG DITERUSHIBAHKAN		
		HIBAH AIR MINUM BERBASIS KINERJA BANTUAN PEMERINTAH AUSTRALIA	INSTALASI PENGOLAHAN AIR LIMBAH UNTUK KOTA PALEMBANG/ PALEMBANG CITY SEWERAGE PROJECT (PCSP)	BIO CARBON FUND INITIATIVE FOR SUSTAINABLE FOREST LANDSCAPE (BIO CF ISFL)
(1)	(2)	(6)	(7)	(8)
242	Kab. Probolinggo	-	-	-
243	Kab. Sampang	-	-	-
244	Kab. Sidoarjo	-	-	-
245	Kab. Situbondo	-	-	-
246	Kab. Sumenep	-	-	-
247	Kab. Trenggalek	-	-	-
248	Kab. Tuban	-	-	-
249	Kab. Tulungagung	-	-	-



PRESIDEN
REPUBLIK INDONESIA

-1537-

V.14. RINCIAN HIBAH KEPADA DAERAH MENURUT PROVINSI/KABUPATEN/KOTA
TAHUN ANGGARAN 2024

(dalam ribuan rupiah)

NO	NAMA DAERAH	PENERIMAAN DALAM NEGERI YANG DIHIBAHKAN (RM)		TOTAL HIBAH KEPADA DAERAH
		HIBAH SANITASI		
		AIR LIMBAH SETEMPAT	AIR LIMBAH TERPUSAT	
<i>(1)</i>	<i>(2)</i>	<i>(9)</i>	<i>(10)</i>	<i>(11=3+4+5+6+7+8+9+10)</i>
242	Kab. Probolinggo	936.000	-	936.000
243	Kab. Sampang	-	-	-
244	Kab. Sidoarjo	1.074.000	-	1.074.000
245	Kab. Situbondo	-	-	-
246	Kab. Sumenep	-	-	10.475.356
247	Kab. Trenggalek	-	-	-
248	Kab. Tuban	-	-	-
249	Kab. Tulungagung	-	-	-



PRESIDEN
REPUBLIK INDONESIA

-1538-

V.14. RINCIAN HIBAH KEPADA DAERAH MENURUT PROVINSI/KABUPATEN/KOTA
TAHUN ANGGARAN 2024

(dalam ribuan rupiah)

NO	NAMA DAERAH	PINJAMAN LUAR NEGERI YANG DITERUSHIBAHKAN		
		MAS RAPID TRANSIT (MRT) PROJECT	RURAL EMPOWERMENT AND AGRICULTURAL DEVELOPMENT SCALING UP INITIATIVE (READ-SI)	THE DEVELOPMENT OF INTEGRATED FARMING SYSTEM AT UPLAND AREAS PROJECT (UPLAND)
(1)	(2)	(3)	(4)	(5)
250	Kota Blitar	-	-	-
251	Kota Kediri	-	-	-
252	Kota Madiun	-	-	-
253	Kota Malang	-	-	-
254	Kota Mojokerto	-	-	-
255	Kota Pasuruan	-	-	-
256	Kota Probolinggo	-	-	-
257	Kota Surabaya	-	-	-



PRESIDEN
REPUBLIK INDONESIA

-1539-

V.14. RINCIAN HIBAH KEPADA DAERAH MENURUT PROVINSI/KABUPATEN/KOTA
TAHUN ANGGARAN 2024

(dalam ribuan rupiah)

NO	NAMA DAERAH	HIBAH LUAR NEGERI YANG DITERUSHIBAHKAN		
		HIBAH AIR MINUM BERBASIS KINERJA BANTUAN PEMERINTAH AUSTRALIA	INSTALASI PENGOLAHAN AIR LIMBAH UNTUK KOTA PALEMBANG/ PALEMBANG CITY SEWERAGE PROJECT (PCSP)	BIO CARBON FUND INITIATIVE FOR SUSTAINABLE FOREST LANDSCAPE (BIO CF ISFL)
(1)	(2)	(6)	(7)	(8)
250	Kota Blitar	-	-	-
251	Kota Kediri	-	-	-
252	Kota Madiun	-	-	-
253	Kota Malang	-	-	-
254	Kota Mojokerto	-	-	-
255	Kota Pasuruan	-	-	-
256	Kota Probolinggo	-	-	-
257	Kota Surabaya	-	-	-



PRESIDEN
REPUBLIK INDONESIA

-1540-

V.14. RINCIAN HIBAH KEPADA DAERAH MENURUT PROVINSI/KABUPATEN/KOTA
TAHUN ANGGARAN 2024

(dalam ribuan rupiah)

NO	NAMA DAERAH	PENERIMAAN DALAM NEGERI YANG DIHIBAHKAN (RM)		TOTAL HIBAH KEPADA DAERAH
		HIBAH SANITASI		
		AIR LIMBAH SETEMPAT	AIR LIMBAH TERPUSAT	
(1)	(2)	(9)	(10)	(11=3+4+5+6+7+8+9+10)
250	Kota Blitar	-	-	-
251	Kota Kediri	-	-	-
252	Kota Madiun	-	-	-
253	Kota Malang	-	-	-
254	Kota Mojokerto	-	-	-
255	Kota Pasuruan	-	-	-
256	Kota Probolinggo	-	-	-
257	Kota Surabaya	-	-	-



PRESIDEN
REPUBLIK INDONESIA

-1541-

V.14. RINCIAN HIBAH KEPADA DAERAH MENURUT PROVINSI/KABUPATEN/KOTA
TAHUN ANGGARAN 2024

(dalam ribuan rupiah)

NO	NAMA DAERAH	PINJAMAN LUAR NEGERI YANG DITERUSHIBAHKAN		
		MAS RAPID TRANSIT (MRT) PROJECT	RURAL EMPOWERMENT AND AGRICULTURAL DEVELOPMENT SCALING UP INITIATIVE (READ-SI)	THE DEVELOPMENT OF INTEGRATED FARMING SYSTEM AT UPLAND AREAS PROJECT (UPLAND)
(1)	(2)	(3)	(4)	(5)
258	Kota Batu	-	-	-
259	Provinsi Kalimantan Barat	-	-	-
260	Kab. Bengkayang	-	-	-
261	Kab. Landak	-	-	-
262	Kab. Kapuas Hulu	-	-	-
263	Kab. Ketapang	-	-	-
264	Kab. Mempawah	-	-	-
265	Kab. Sambas	-	-	-



PRESIDEN
REPUBLIK INDONESIA

-1542-

V.14. RINCIAN HIBAH KEPADA DAERAH MENURUT PROVINSI/KABUPATEN/KOTA
TAHUN ANGGARAN 2024

(dalam ribuan rupiah)

NO	NAMA DAERAH	HIBAH LUAR NEGERI YANG DITERUSHIBAHKAN		
		HIBAH AIR MINUM BERBASIS KINERJA BANTUAN PEMERINTAH AUSTRALIA	INSTALASI PENGOLAHAN AIR LIMBAH UNTUK KOTA PALEMBANG/ PALEMBANG CITY SEWERAGE PROJECT (PCSP)	BIO CARBON FUND INITIATIVE FOR SUSTAINABLE FOREST LANDSCAPE (BIO CF ISFL)
(1)	(2)	(6)	(7)	(8)
258	Kota Batu	-	-	-
259	Provinsi Kalimantan Barat	-	-	-
260	Kab. Bengkayang	-	-	-
261	Kab. Landak	-	-	-
262	Kab. Kapuas Hulu	-	-	-
263	Kab. Ketapang	-	-	-
264	Kab. Mempawah	-	-	-
265	Kab. Sambas	-	-	-



PRESIDEN
REPUBLIK INDONESIA
-1543-

V.14. RINCIAN HIBAH KEPADA DAERAH MENURUT PROVINSI/KABUPATEN/KOTA
TAHUN ANGGARAN 2024

(dalam ribuan rupiah)

NO	NAMA DAERAH	PENERIMAAN DALAM NEGERI YANG DIHIBAHKAN (RM)		TOTAL HIBAH KEPADA DAERAH
		HIBAH SANITASI		
		AIR LIMBAH SETEMPAT	AIR LIMBAH TERPUSAT	
<i>(1)</i>	<i>(2)</i>	<i>(9)</i>	<i>(10)</i>	<i>(11=3+4+5+6+7+8+9+10)</i>
258	Kota Batu	-	-	-
259	Provinsi Kalimantan Barat	-	-	-
260	Kab. Bengkayang	-	-	-
261	Kab. Landak	600.000	-	600.000
262	Kab. Kapuas Hulu	-	-	-
263	Kab. Ketapang	-	-	-
264	Kab. Mempawah	-	-	-
265	Kab. Sambas	1.128.000	-	1.128.000



PRESIDEN
REPUBLIK INDONESIA

-1544-

V.14. RINCIAN HIBAH KEPADA DAERAH MENURUT PROVINSI/KABUPATEN/KOTA
TAHUN ANGGARAN 2024

(dalam ribuan rupiah)

NO	NAMA DAERAH	PINJAMAN LUAR NEGERI YANG DITERUSHIBAHKAN		
		MAS RAPID TRANSIT (MRT) PROJECT	RURAL EMPOWERMENT AND AGRICULTURAL DEVELOPMENT SCALING UP INITIATIVE (READ-SI)	THE DEVELOPMENT OF INTEGRATED FARMING SYSTEM AT UPLAND AREAS PROJECT (UPLAND)
(1)	(2)	(3)	(4)	(5)
266	Kab. Sanggau	-	-	-
267	Kab. Sintang	-	-	-
268	Kota Pontianak	-	-	-
269	Kota Singkawang	-	-	-
270	Kab. Sekadau	-	-	-
271	Kab. Melawi	-	-	-
272	Kab. Kayong Utara	-	-	-
273	Kab. Kubu Raya	-	-	-



PRESIDEN
REPUBLIK INDONESIA
-1545-

V.14. RINCIAN HIBAH KEPADA DAERAH MENURUT PROVINSI/KABUPATEN/KOTA
TAHUN ANGGARAN 2024

(dalam ribuan rupiah)

NO	NAMA DAERAH	HIBAH LUAR NEGERI YANG DITERUSHIBAHKAN		
		HIBAH AIR MINUM BERBASIS KINERJA BANTUAN PEMERINTAH AUSTRALIA	INSTALASI PENGOLAHAN AIR LIMBAH UNTUK KOTA PALEMBANG/ PALEMBANG CITY SEWERAGE PROJECT (PCSP)	BIO CARBON FUND INITIATIVE FOR SUSTAINABLE FOREST LANDSCAPE (BIO CF ISFL)
(1)	(2)	(6)	(7)	(8)
266	Kab. Sanggau	-	-	-
267	Kab. Sintang	-	-	-
268	Kota Pontianak	-	-	-
269	Kota Singkawang	-	-	-
270	Kab. Sekadau	-	-	-
271	Kab. Melawi	-	-	-
272	Kab. Kayong Utara	-	-	-
273	Kab. Kubu Raya	-	-	-



PRESIDEN
REPUBLIK INDONESIA
-1546-

V.14. RINCIAN HIBAH KEPADA DAERAH MENURUT PROVINSI/KABUPATEN/KOTA
TAHUN ANGGARAN 2024

(dalam ribuan rupiah)

NO	NAMA DAERAH	PENERIMAAN DALAM NEGERI YANG DIHIBAHKAN (RM)		TOTAL HIBAH KEPADA DAERAH
		HIBAH SANITASI		
		AIR LIMBAH SETEMPAT	AIR LIMBAH TERPUSAT	
(1)	(2)	(9)	(10)	(11=3+4+5+6+7+8+9+10)
266	Kab. Sanggau	-	-	-
267	Kab. Sintang	-	-	-
268	Kota Pontianak	-	-	-
269	Kota Singkawang	-	-	-
270	Kab. Sekadau	-	-	-
271	Kab. Melawi	-	-	-
272	Kab. Kayong Utara	-	-	-
273	Kab. Kubu Raya	-	-	-



PRESIDEN
REPUBLIK INDONESIA

-1547-

V.14. RINCIAN HIBAH KEPADA DAERAH MENURUT PROVINSI/KABUPATEN/KOTA
TAHUN ANGGARAN 2024

(dalam ribuan rupiah)

NO	NAMA DAERAH	PINJAMAN LUAR NEGERI YANG DITERUSHIBAHKAN		
		MAS RAPID TRANSIT (MRT) PROJECT	RURAL EMPOWERMENT AND AGRICULTURAL DEVELOPMENT SCALING UP INITIATIVE (READ-SI)	THE DEVELOPMENT OF INTEGRATED FARMING SYSTEM AT UPLAND AREAS PROJECT (UPLAND)
<i>(1)</i>	<i>(2)</i>	<i>(3)</i>	<i>(4)</i>	<i>(5)</i>
274	Provinsi Kalimantan Tengah	-	-	-
275	Kab. Barito Selatan	-	-	-
276	Kab. Barito Utara	-	-	-
277	Kab. Kapuas	-	-	-
278	Kab. Kotawaringin Barat	-	-	-
279	Kab. Kotawaringin Timur	-	-	-
280	Kota Palangkaraya	-	-	-
281	Kab. Katingan	-	-	-



PRESIDEN
REPUBLIK INDONESIA
-1548-

V.14. RINCIAN HIBAH KEPADA DAERAH MENURUT PROVINSI/KABUPATEN/KOTA
TAHUN ANGGARAN 2024

(dalam ribuan rupiah)

NO	NAMA DAERAH	HIBAH LUAR NEGERI YANG DITERUSHIBAHKAN		
		HIBAH AIR MINUM BERBASIS KINERJA BANTUAN PEMERINTAH AUSTRALIA	INSTALASI PENGOLAHAN AIR LIMBAH UNTUK KOTA PALEMBANG/ PALEMBANG CITY SEWERAGE PROJECT (PCSP)	BIO CARBON FUND INITIATIVE FOR SUSTAINABLE FOREST LANDSCAPE (BIO CF ISFL)
(1)	(2)	(6)	(7)	(8)
274	Provinsi Kalimantan Tengah	-	-	-
275	Kab. Barito Selatan	-	-	-
276	Kab. Barito Utara	-	-	-
277	Kab. Kapuas	-	-	-
278	Kab. Kotawaringin Barat	-	-	-
279	Kab. Kotawaringin Timur	-	-	-
280	Kota Palangkaraya	375.000	-	-
281	Kab. Katingan	-	-	-



PRESIDEN
REPUBLIK INDONESIA
-1549-

V.14. RINCIAN HIBAH KEPADA DAERAH MENURUT PROVINSI/KABUPATEN/KOTA
TAHUN ANGGARAN 2024

(dalam ribuan rupiah)

NO	NAMA DAERAH	PENERIMAAN DALAM NEGERI YANG DIHIBAHKAN (RM)		TOTAL HIBAH KEPADA DAERAH
		HIBAH SANITASI		
		AIR LIMBAH SETEMPAT	AIR LIMBAH TERPUSAT	
<i>(1)</i>	<i>(2)</i>	<i>(9)</i>	<i>(10)</i>	<i>(11=3+4+5+6+7+8+9+10)</i>
274	Provinsi Kalimantan Tengah	-	-	-
275	Kab. Barito Selatan	-	-	-
276	Kab. Barito Utara	-	-	-
277	Kab. Kapuas	510.000	-	510.000
278	Kab. Kotawaringin Barat	498.000	-	498.000
279	Kab. Kotawaringin Timur	-	-	-
280	Kota Palangkaraya	-	-	375.000
281	Kab. Katingan	-	-	-



PRESIDEN
REPUBLIK INDONESIA

-1550-

V.14. RINCIAN HIBAH KEPADA DAERAH MENURUT PROVINSI/KABUPATEN/KOTA
TAHUN ANGGARAN 2024

(dalam ribuan rupiah)

NO	NAMA DAERAH	PINJAMAN LUAR NEGERI YANG DITERUSHIBAHKAN		
		MAS RAPID TRANSIT (MRT) PROJECT	RURAL EMPOWERMENT AND AGRICULTURAL DEVELOPMENT SCALING UP INITIATIVE (READ-SI)	THE DEVELOPMENT OF INTEGRATED FARMING SYSTEM AT UPLAND AREAS PROJECT (UPLAND)
(1)	(2)	(3)	(4)	(5)
282	Kab. Seruyan	-	-	-
283	Kab. Sukamara	-	-	-
284	Kab. Lamandau	-	-	-
285	Kab. Gunung Mas	-	-	-
286	Kab. Pulang Pisau	-	-	-
287	Kab. Murung Raya	-	-	-
288	Kab. Barito Timur	-	-	-
289	Provinsi Kalimantan Selatan	-	-	-



PRESIDEN
REPUBLIK INDONESIA

-1551-

V.14. RINCIAN HIBAH KEPADA DAERAH MENURUT PROVINSI/KABUPATEN/KOTA
TAHUN ANGGARAN 2024

(dalam ribuan rupiah)

NO	NAMA DAERAH	HIBAH LUAR NEGERI YANG DITERUSHIBAHKAN		
		HIBAH AIR MINUM BERBASIS KINERJA BANTUAN PEMERINTAH AUSTRALIA	INSTALASI PENGOLAHAN AIR LIMBAH UNTUK KOTA PALEMBANG/ PALEMBANG CITY SEWERAGE PROJECT (PCSP)	BIO CARBON FUND INITIATIVE FOR SUSTAINABLE FOREST LANDSCAPE (BIO CF ISFL)
(1)	(2)	(6)	(7)	(8)
282	Kab. Seruyan	-	-	-
283	Kab. Sukamara	-	-	-
284	Kab. Lamandau	-	-	-
285	Kab. Gunung Mas	-	-	-
286	Kab. Pulang Pisau	-	-	-
287	Kab. Murung Raya	-	-	-
288	Kab. Barito Timur	-	-	-
289	Provinsi Kalimantan Selatan	-	-	-



PRESIDEN
REPUBLIK INDONESIA

-1552-

V.14. RINCIAN HIBAH KEPADA DAERAH MENURUT PROVINSI/KABUPATEN/KOTA
TAHUN ANGGARAN 2024

(dalam ribuan rupiah)

NO	NAMA DAERAH	PENERIMAAN DALAM NEGERI YANG DIHIBAHKAN (RM)		TOTAL HIBAH KEPADA DAERAH
		HIBAH SANITASI		
		AIR LIMBAH SETEMPAT	AIR LIMBAH TERPUSAT	
<i>(1)</i>	<i>(2)</i>	<i>(9)</i>	<i>(10)</i>	<i>(11=3+4+5+6+7+8+9+10)</i>
282	Kab. Seruyan	-	-	-
283	Kab. Sukamara	-	-	-
284	Kab. Lamandau	-	-	-
285	Kab. Gunung Mas	-	-	-
286	Kab. Pulang Pisau	-	-	-
287	Kab. Murung Raya	-	-	-
288	Kab. Barito Timur	-	-	-
289	Provinsi Kalimantan Selatan	-	-	-



PRESIDEN
REPUBLIK INDONESIA

-1553-

V.14. RINCIAN HIBAH KEPADA DAERAH MENURUT PROVINSI/KABUPATEN/KOTA
TAHUN ANGGARAN 2024

(dalam ribuan rupiah)

NO	NAMA DAERAH	PINJAMAN LUAR NEGERI YANG DITERUSHIBAHKAN		
		MAS RAPID TRANSIT (MRT) PROJECT	RURAL EMPOWERMENT AND AGRICULTURAL DEVELOPMENT SCALING UP INITIATIVE (READ-SI)	THE DEVELOPMENT OF INTEGRATED FARMING SYSTEM AT UPLAND AREAS PROJECT (UPLAND)
(1)	(2)	(3)	(4)	(5)
290	Kab. Banjar	-	-	-
291	Kab. Barito Kuala	-	-	-
292	Kab. Hulu Sungai Selatan	-	-	-
293	Kab. Hulu Sungai Tengah	-	-	-
294	Kab. Hulu Sungai Utara	-	-	-
295	Kab. Kotabaru	-	-	-
296	Kab. Tabalong	-	-	-
297	Kab. Tanah Laut	-	-	-



PRESIDEN
REPUBLIK INDONESIA
-1554-

V.14. RINCIAN HIBAH KEPADA DAERAH MENURUT PROVINSI/KABUPATEN/KOTA
TAHUN ANGGARAN 2024

(dalam ribuan rupiah)

NO	NAMA DAERAH	HIBAH LUAR NEGERI YANG DITERUSHIBAHKAN		
		HIBAH AIR MINUM BERBASIS KINERJA BANTUAN PEMERINTAH AUSTRALIA	INSTALASI PENGOLAHAN AIR LIMBAH UNTUK KOTA PALEMBANG/ PALEMBANG CITY SEWERAGE PROJECT (PCSP)	BIO CARBON FUND INITIATIVE FOR SUSTAINABLE FOREST LANDSCAPE (BIO CF ISFL)
(1)	(2)	(6)	(7)	(8)
290	Kab. Banjar	-	-	-
291	Kab. Barito Kuala	-	-	-
292	Kab. Hulu Sungai Selatan	-	-	-
293	Kab. Hulu Sungai Tengah	-	-	-
294	Kab. Hulu Sungai Utara	-	-	-
295	Kab. Kotabaru	-	-	-
296	Kab. Tabalong	-	-	-
297	Kab. Tanah Laut	-	-	-



PRESIDEN
REPUBLIK INDONESIA

-1555-

V.14. RINCIAN HIBAH KEPADA DAERAH MENURUT PROVINSI/KABUPATEN/KOTA
TAHUN ANGGARAN 2024

(dalam ribuan rupiah)

NO	NAMA DAERAH	PENERIMAAN DALAM NEGERI YANG DIHIBAHKAN (RM)		TOTAL HIBAH KEPADA DAERAH
		HIBAH SANITASI		
		AIR LIMBAH SETEMPAT	AIR LIMBAH TERPUSAT	
<i>(1)</i>	<i>(2)</i>	<i>(9)</i>	<i>(10)</i>	<i>(11=3+4+5+6+7+8+9+10)</i>
290	Kab. Banjar	-	-	-
291	Kab. Barito Kuala	-	-	-
292	Kab. Hulu Sungai Selatan	402.000	-	402.000
293	Kab. Hulu Sungai Tengah	-	-	-
294	Kab. Hulu Sungai Utara	-	-	-
295	Kab. Kotabaru	-	-	-
296	Kab. Tabalong	-	-	-
297	Kab. Tanah Laut	-	-	-



PRESIDEN
REPUBLIK INDONESIA

-1556-

V.14. RINCIAN HIBAH KEPADA DAERAH MENURUT PROVINSI/KABUPATEN/KOTA
TAHUN ANGGARAN 2024

(dalam ribuan rupiah)

NO	NAMA DAERAH	PINJAMAN LUAR NEGERI YANG DITERUSHIBAHKAN		
		MAS RAPID TRANSIT (MRT) PROJECT	RURAL EMPOWERMENT AND AGRICULTURAL DEVELOPMENT SCALING UP INITIATIVE (READ-SI)	THE DEVELOPMENT OF INTEGRATED FARMING SYSTEM AT UPLAND AREAS PROJECT (UPLAND)
<i>(1)</i>	<i>(2)</i>	<i>(3)</i>	<i>(4)</i>	<i>(5)</i>
298	Kab. Tapin	-	-	-
299	Kota Banjarbaru	-	-	-
300	Kota Banjarmasin	-	-	-
301	Kab. Balangan	-	-	-
302	Kab. Tanah Bumbu	-	-	-
303	Provinsi Kalimantan Timur	-	-	-
304	Kab. Berau	-	-	-
305	Kab. Kutai Kartanegara	-	-	-



PRESIDEN
REPUBLIK INDONESIA

-1557-

V.14. RINCIAN HIBAH KEPADA DAERAH MENURUT PROVINSI/KABUPATEN/KOTA
TAHUN ANGGARAN 2024

(dalam ribuan rupiah)

NO	NAMA DAERAH	HIBAH LUAR NEGERI YANG DITERUSHIBAHKAN		
		HIBAH AIR MINUM BERBASIS KINERJA BANTUAN PEMERINTAH AUSTRALIA	INSTALASI PENGOLAHAN AIR LIMBAH UNTUK KOTA PALEMBANG/ PALEMBANG CITY SEWERAGE PROJECT (PCSP)	BIO CARBON FUND INITIATIVE FOR SUSTAINABLE FOREST LANDSCAPE (BIO CF ISFL)
(1)	(2)	(6)	(7)	(8)
298	Kab. Tapin	-	-	-
299	Kota Banjarbaru	-	-	-
300	Kota Banjarmasin	-	-	-
301	Kab. Balangan	-	-	-
302	Kab. Tanah Bumbu	-	-	-
303	Provinsi Kalimantan Timur	-	-	-
304	Kab. Berau	-	-	-
305	Kab. Kutai Kartanegara	-	-	-



PRESIDEN
REPUBLIK INDONESIA
-1558-

V.14. RINCIAN HIBAH KEPADA DAERAH MENURUT PROVINSI/KABUPATEN/KOTA
TAHUN ANGGARAN 2024

(dalam ribuan rupiah)

NO	NAMA DAERAH	PENERIMAAN DALAM NEGERI YANG DIHIBAHKAN (RM)		TOTAL HIBAH KEPADA DAERAH
		HIBAH SANITASI		
		AIR LIMBAH SETEMPAT	AIR LIMBAH TERPUSAT	
(1)	(2)	(9)	(10)	(11=3+4+5+6+7+8+9+10)
298	Kab. Tapin	-	-	-
299	Kota Banjarbaru	-	-	-
300	Kota Banjarmasin	750.000	-	750.000
301	Kab. Balangan	1.128.000	-	1.128.000
302	Kab. Tanah Bumbu	1.128.000	-	1.128.000
303	Provinsi Kalimantan Timur	-	-	-
304	Kab. Berau	-	-	-
305	Kab. Kutai Kartanegara	-	-	-



PRESIDEN
REPUBLIK INDONESIA

-1559-

V.14. RINCIAN HIBAH KEPADA DAERAH MENURUT PROVINSI/KABUPATEN/KOTA
TAHUN ANGGARAN 2024

(dalam ribuan rupiah)

NO	NAMA DAERAH	PINJAMAN LUAR NEGERI YANG DITERUSHIBAHKAN		
		MAS RAPID TRANSIT (MRT) PROJECT	RURAL EMPOWERMENT AND AGRICULTURAL DEVELOPMENT SCALING UP INITIATIVE (READ-SI)	THE DEVELOPMENT OF INTEGRATED FARMING SYSTEM AT UPLAND AREAS PROJECT (UPLAND)
(1)	(2)	(3)	(4)	(5)
306	Kab. Kutai Barat	-	-	-
307	Kab. Kutai Timur	-	-	-
308	Kab. Paser	-	-	-
309	Kota Balikpapan	-	-	-
310	Kota Bontang	-	-	-
311	Kota Samarinda	-	-	-
312	Kab. Penajam Paser Utara	-	-	-
313	Kab. Mahakam Ulu	-	-	-



PRESIDEN
REPUBLIK INDONESIA

-1560-

V.14. RINCIAN HIBAH KEPADA DAERAH MENURUT PROVINSI/KABUPATEN/KOTA
TAHUN ANGGARAN 2024

(dalam ribuan rupiah)

NO	NAMA DAERAH	HIBAH LUAR NEGERI YANG DITERUSHIBAHKAN		
		HIBAH AIR MINUM BERBASIS KINERJA BANTUAN PEMERINTAH AUSTRALIA	INSTALASI PENGOLAHAN AIR LIMBAH UNTUK KOTA PALEMBANG/ PALEMBANG CITY SEWERAGE PROJECT (PCSP)	BIO CARBON FUND INITIATIVE FOR SUSTAINABLE FOREST LANDSCAPE (BIO CF ISFL)
(1)	(2)	(6)	(7)	(8)
306	Kab. Kutai Barat	-	-	-
307	Kab. Kutai Timur	-	-	-
308	Kab. Paser	-	-	-
309	Kota Balikpapan	-	-	-
310	Kota Bontang	-	-	-
311	Kota Samarinda	-	-	-
312	Kab. Penajam Paser Utara	255.000	-	-
313	Kab. Mahakam Ulu	-	-	-



PRESIDEN
REPUBLIK INDONESIA

-1561-

V.14. RINCIAN HIBAH KEPADA DAERAH MENURUT PROVINSI/KABUPATEN/KOTA
TAHUN ANGGARAN 2024

(dalam ribuan rupiah)

NO	NAMA DAERAH	PENERIMAAN DALAM NEGERI YANG DIHIBAHKAN (RM)		TOTAL HIBAH KEPADA DAERAH
		HIBAH SANITASI		
		AIR LIMBAH SETEMPAT	AIR LIMBAH TERPUSAT	
(1)	(2)	(9)	(10)	(11=3+4+5+6+7+8+9+10)
306	Kab. Kutai Barat	600.000	-	600.000
307	Kab. Kutai Timur	-	-	-
308	Kab. Paser	-	-	-
309	Kota Balikpapan	-	-	-
310	Kota Bontang	-	-	-
311	Kota Samarinda	-	-	-
312	Kab. Penajam Paser Utara	-	-	255.000
313	Kab. Mahakam Ulu	-	-	-



PRESIDEN
REPUBLIK INDONESIA

-1562-

V.14. RINCIAN HIBAH KEPADA DAERAH MENURUT PROVINSI/KABUPATEN/KOTA
TAHUN ANGGARAN 2024

(dalam ribuan rupiah)

NO	NAMA DAERAH	PINJAMAN LUAR NEGERI YANG DITERUSHIBAHKAN		
		MAS RAPID TRANSIT (MRT) PROJECT	RURAL EMPOWERMENT AND AGRICULTURAL DEVELOPMENT SCALING UP INITIATIVE (READ-SI)	THE DEVELOPMENT OF INTEGRATED FARMING SYSTEM AT UPLAND AREAS PROJECT (UPLAND)
(1)	(2)	(3)	(4)	(5)
314	Provinsi Sulawesi Utara	-	-	-
315	Kab. Bolaang Mongondow	-	-	-
316	Kab. Minahasa	-	-	-
317	Kab. Kepulauan Sangihe	-	-	-
318	Kota Bitung	-	-	-
319	Kota Manado	-	-	-
320	Kab. Kepulauan Talaud	-	-	-
321	Kab. Minahasa Selatan	-	-	27.578.533



PRESIDEN
REPUBLIK INDONESIA

-1563-

V.14. RINCIAN HIBAH KEPADA DAERAH MENURUT PROVINSI/KABUPATEN/KOTA
TAHUN ANGGARAN 2024

(dalam ribuan rupiah)

NO	NAMA DAERAH	HIBAH LUAR NEGERI YANG DITERUSHIBAHKAN		
		HIBAH AIR MINUM BERBASIS KINERJA BANTUAN PEMERINTAH AUSTRALIA	INSTALASI PENGOLAHAN AIR LIMBAH UNTUK KOTA PALEMBANG/ PALEMBANG CITY SEWERAGE PROJECT (PCSP)	BIO CARBON FUND INITIATIVE FOR SUSTAINABLE FOREST LANDSCAPE (BIO CF ISFL)
(1)	(2)	(6)	(7)	(8)
314	Provinsi Sulawesi Utara	-	-	-
315	Kab. Bolaang Mongondow	-	-	-
316	Kab. Minahasa	-	-	-
317	Kab. Kepulauan Sangihe	-	-	-
318	Kota Bitung	-	-	-
319	Kota Manado	-	-	-
320	Kab. Kepulauan Talaud	-	-	-
321	Kab. Minahasa Selatan	-	-	-



PRESIDEN
REPUBLIK INDONESIA

-1564-

V.14. RINCIAN HIBAH KEPADA DAERAH MENURUT PROVINSI/KABUPATEN/KOTA
TAHUN ANGGARAN 2024

(dalam ribuan rupiah)

NO	NAMA DAERAH	PENERIMAAN DALAM NEGERI YANG DIHIBAHKAN (RM)		TOTAL HIBAH KEPADA DAERAH
		HIBAH SANITASI		
		AIR LIMBAH SETEMPAT	AIR LIMBAH TERPUSAT	
<i>(1)</i>	<i>(2)</i>	<i>(9)</i>	<i>(10)</i>	<i>(11=3+4+5+6+7+8+9+10)</i>
314	Provinsi Sulawesi Utara	-	-	-
315	Kab. Bolaang Mongondow	-	-	-
316	Kab. Minahasa	-	-	-
317	Kab. Kepulauan Sangihe	-	-	-
318	Kota Bitung	-	-	-
319	Kota Manado	-	-	-
320	Kab. Kepulauan Talaud	-	-	-
321	Kab. Minahasa Selatan	-	-	27.578.533



**PRESIDEN
REPUBLIK INDONESIA**

-1565-

V.14. RINCIAN HIBAH KEPADA DAERAH MENURUT PROVINSI/KABUPATEN/KOTA
TAHUN ANGGARAN 2024

(dalam ribuan rupiah)

NO	NAMA DAERAH	PINJAMAN LUAR NEGERI YANG DITERUSHIBAHKAN		
		MAS RAPID TRANSIT (MRT) PROJECT	RURAL EMPOWERMENT AND AGRICULTURAL DEVELOPMENT SCALING UP INITIATIVE (READ-SI)	THE DEVELOPMENT OF INTEGRATED FARMING SYSTEM AT UPLAND AREAS PROJECT (UPLAND)
<i>(1)</i>	<i>(2)</i>	<i>(3)</i>	<i>(4)</i>	<i>(5)</i>
322	Kota Tomohon	-	-	-
323	Kab. Minahasa Utara	-	-	-
324	Kab. Kep. Siau Tagulandang Biaro	-	-	-
325	Kota Kotamobagu	-	-	-
326	Kab. Bolaang Mongondow Utara	-	-	-
327	Kab. Minahasa Tenggara	-	-	-
328	Kab. Bolaang Mongondow Timur	-	-	-
329	Kab. Bolaang Mongondow Selatan	-	-	-



PRESIDEN
REPUBLIK INDONESIA

-1566-

V.14. RINCIAN HIBAH KEPADA DAERAH MENURUT PROVINSI/KABUPATEN/KOTA
TAHUN ANGGARAN 2024

(dalam ribuan rupiah)

NO	NAMA DAERAH	HIBAH LUAR NEGERI YANG DITERUSHIBAHKAN		
		HIBAH AIR MINUM BERBASIS KINERJA BANTUAN PEMERINTAH AUSTRALIA	INSTALASI PENGOLAHAN AIR LIMBAH UNTUK KOTA PALEMBANG/ PALEMBANG CITY SEWERAGE PROJECT (PCSP)	BIO CARBON FUND INITIATIVE FOR SUSTAINABLE FOREST LANDSCAPE (BIO CF ISFL)
(1)	(2)	(6)	(7)	(8)
322	Kota Tomohon	-	-	-
323	Kab. Minahasa Utara	-	-	-
324	Kab. Kep. Siau Tagulandang Biaro	-	-	-
325	Kota Kotamobagu	-	-	-
326	Kab. Bolaang Mongondow Utara	-	-	-
327	Kab. Minahasa Tenggara	-	-	-
328	Kab. Bolaang Mongondow Timur	-	-	-
329	Kab. Bolaang Mongondow Selatan	-	-	-



PRESIDEN
REPUBLIK INDONESIA
-1567-

V.14. RINCIAN HIBAH KEPADA DAERAH MENURUT PROVINSI/KABUPATEN/KOTA
TAHUN ANGGARAN 2024

(dalam ribuan rupiah)

NO	NAMA DAERAH	PENERIMAAN DALAM NEGERI YANG DIHIBAHKAN (RM)		TOTAL HIBAH KEPADA DAERAH
		HIBAH SANITASI		
		AIR LIMBAH SETEMPAT	AIR LIMBAH TERPUSAT	
(1)	(2)	(9)	(10)	(11=3+4+5+6+7+8+9+10)
322	Kota Tomohon	-	-	-
323	Kab. Minahasa Utara	-	-	-
324	Kab. Kep. Siau Tagulandang Biaro	-	-	-
325	Kota Kotamobagu	-	-	-
326	Kab. Bolaang Mongondow Utara	-	-	-
327	Kab. Minahasa Tenggara	-	-	-
328	Kab. Bolaang Mongondow Timur	-	-	-
329	Kab. Bolaang Mongondow Selatan	-	-	-



PRESIDEN
REPUBLIK INDONESIA

-1568-

V.14. RINCIAN HIBAH KEPADA DAERAH MENURUT PROVINSI/KABUPATEN/KOTA
TAHUN ANGGARAN 2024

(dalam ribuan rupiah)

NO	NAMA DAERAH	PINJAMAN LUAR NEGERI YANG DITERUSHIBAHKAN		
		MAS RAPID TRANSIT (MRT) PROJECT	RURAL EMPOWERMENT AND AGRICULTURAL DEVELOPMENT SCALING UP INITIATIVE (READ-SI)	THE DEVELOPMENT OF INTEGRATED FARMING SYSTEM AT UPLAND AREAS PROJECT (UPLAND)
(1)	(2)	(3)	(4)	(5)
330	Provinsi Sulawesi Tengah	-	648.344	-
331	Kab. Banggai	-	2.515.559	-
332	Kab. Banggai Kepulauan	-	-	-
333	Kab. Buol	-	3.500.842	-
334	Kab. Toli-Toli	-	-	-
335	Kab. Donggala	-	-	-
336	Kab. Morowali	-	-	-
337	Kab. Poso	-	2.784.982	-



PRESIDEN
REPUBLIK INDONESIA

-1569-

V.14. RINCIAN HIBAH KEPADA DAERAH MENURUT PROVINSI/KABUPATEN/KOTA
TAHUN ANGGARAN 2024

(dalam ribuan rupiah)

NO	NAMA DAERAH	HIBAH LUAR NEGERI YANG DITERUSHIBAHKAN		
		HIBAH AIR MINUM BERBASIS KINERJA BANTUAN PEMERINTAH AUSTRALIA	INSTALASI PENGOLAHAN AIR LIMBAH UNTUK KOTA PALEMBANG/ PALEMBANG CITY SEWERAGE PROJECT (PCSP)	BIO CARBON FUND INITIATIVE FOR SUSTAINABLE FOREST LANDSCAPE (BIO CF ISFL)
(1)	(2)	(6)	(7)	(8)
330	Provinsi Sulawesi Tengah	-	-	-
331	Kab. Banggai	-	-	-
332	Kab. Banggai Kepulauan	-	-	-
333	Kab. Buol	-	-	-
334	Kab. Toli-Toli	-	-	-
335	Kab. Donggala	-	-	-
336	Kab. Morowali	-	-	-
337	Kab. Poso	-	-	-



PRESIDEN
REPUBLIK INDONESIA

-1570-

V.14. RINCIAN HIBAH KEPADA DAERAH MENURUT PROVINSI/KABUPATEN/KOTA
TAHUN ANGGARAN 2024

(dalam ribuan rupiah)

NO	NAMA DAERAH	PENERIMAAN DALAM NEGERI YANG DIHIBAHKAN (RM)		TOTAL HIBAH KEPADA DAERAH
		HIBAH SANITASI		
		AIR LIMBAH SETEMPAT	AIR LIMBAH TERPUSAT	
(1)	(2)	(9)	(10)	(11=3+4+5+6+7+8+9+10)
330	Provinsi Sulawesi Tengah	-	-	648.344
331	Kab. Banggai	-	-	2.515.559
332	Kab. Banggai Kepulauan	-	-	-
333	Kab. Buol	-	-	3.500.842
334	Kab. Toli-Toli	-	-	-
335	Kab. Donggala	-	-	-
336	Kab. Morowali	-	-	-
337	Kab. Poso	1.488.000	-	4.272.982



PRESIDEN
REPUBLIK INDONESIA

-1571-

V.14. RINCIAN HIBAH KEPADA DAERAH MENURUT PROVINSI/KABUPATEN/KOTA
TAHUN ANGGARAN 2024

(dalam ribuan rupiah)

NO	NAMA DAERAH	PINJAMAN LUAR NEGERI YANG DITERUSHIBAHKAN		
		MAS RAPID TRANSIT (MRT) PROJECT	RURAL EMPOWERMENT AND AGRICULTURAL DEVELOPMENT SCALING UP INITIATIVE (READ-SI)	THE DEVELOPMENT OF INTEGRATED FARMING SYSTEM AT UPLAND AREAS PROJECT (UPLAND)
(1)	(2)	(3)	(4)	(5)
338	Kota Palu	-	-	-
339	Kab. Parigi Moutong	-	1.790.620	-
340	Kab. Tojo Una Una	-	-	-
341	Kab. Sigi	-	-	-
342	Kab. Banggai Laut	-	-	-
343	Kab. Morowali Utara	-	-	-
344	Provinsi Sulawesi Selatan	-	1.267.655	-
345	Kab. Bantaeng	-	-	-



PRESIDEN
REPUBLIK INDONESIA
-1572-

V.14. RINCIAN HIBAH KEPADA DAERAH MENURUT PROVINSI/KABUPATEN/KOTA
TAHUN ANGGARAN 2024

(dalam ribuan rupiah)

NO	NAMA DAERAH	HIBAH LUAR NEGERI YANG DITERUSHIBAHKAN		
		HIBAH AIR MINUM BERBASIS KINERJA BANTUAN PEMERINTAH AUSTRALIA	INSTALASI PENGOLAHAN AIR LIMBAH UNTUK KOTA PALEMBANG/ PALEMBANG CITY SEWERAGE PROJECT (PCSP)	BIO CARBON FUND INITIATIVE FOR SUSTAINABLE FOREST LANDSCAPE (BIO CF ISFL)
(1)	(2)	(6)	(7)	(8)
338	Kota Palu	-	-	-
339	Kab. Parigi Moutong	-	-	-
340	Kab. Tojo Una Una	-	-	-
341	Kab. Sigi	-	-	-
342	Kab. Banggai Laut	-	-	-
343	Kab. Morowali Utara	-	-	-
344	Provinsi Sulawesi Selatan	-	-	-
345	Kab. Bantaeng	-	-	-



PRESIDEN
REPUBLIK INDONESIA

-1573-

V.14. RINCIAN HIBAH KEPADA DAERAH MENURUT PROVINSI/KABUPATEN/KOTA
TAHUN ANGGARAN 2024

(dalam ribuan rupiah)

NO	NAMA DAERAH	PENERIMAAN DALAM NEGERI YANG DIHIBAHKAN (RM)		TOTAL HIBAH KEPADA DAERAH
		HIBAH SANITASI		
		AIR LIMBAH SETEMPAT	AIR LIMBAH TERPUSAT	
<i>(1)</i>	<i>(2)</i>	<i>(9)</i>	<i>(10)</i>	<i>(11=3+4+5+6+7+8+9+10)</i>
338	Kota Palu	1.866.000	-	1.866.000
339	Kab. Parigi Moutong	-	-	1.790.620
340	Kab. Tojo Una Una	1.032.000	-	1.032.000
341	Kab. Sigi	-	-	-
342	Kab. Banggai Laut	-	-	-
343	Kab. Morowali Utara	-	-	-
344	Provinsi Sulawesi Selatan	-	-	1.267.655
345	Kab. Bantaeng	1.488.000	-	1.488.000



PRESIDEN
REPUBLIK INDONESIA
-1574-

V.14. RINCIAN HIBAH KEPADA DAERAH MENURUT PROVINSI/KABUPATEN/KOTA
TAHUN ANGGARAN 2024

(dalam ribuan rupiah)

NO	NAMA DAERAH	PINJAMAN LUAR NEGERI YANG DITERUSHIBAHKAN		
		MAS RAPID TRANSIT (MRT) PROJECT	RURAL EMPOWERMENT AND AGRICULTURAL DEVELOPMENT SCALING UP INITIATIVE (READ-SI)	THE DEVELOPMENT OF INTEGRATED FARMING SYSTEM AT UPLAND AREAS PROJECT (UPLAND)
(1)	(2)	(3)	(4)	(5)
346	Kab. Barru	-	-	-
347	Kab. Bone	-	-	-
348	Kab. Bulukumba	-	-	-
349	Kab. Enrekang	-	-	-
350	Kab. Gowa	-	-	-
351	Kab. Jenepono	-	-	-
352	Kab. Luwu	-	1.864.943	-
353	Kab. Luwu Utara	-	2.231.409	-



**PRESIDEN
REPUBLIK INDONESIA**

-1575-

V.14. RINCIAN HIBAH KEPADA DAERAH MENURUT PROVINSI/KABUPATEN/KOTA
TAHUN ANGGARAN 2024

(dalam ribuan rupiah)

NO	NAMA DAERAH	HIBAH LUAR NEGERI YANG DITERUSHIBAHKAN		
		HIBAH AIR MINUM BERBASIS KINERJA BANTUAN PEMERINTAH AUSTRALIA	INSTALASI PENGOLAHAN AIR LIMBAH UNTUK KOTA PALEMBANG/ PALEMBANG CITY SEWERAGE PROJECT (PCSP)	BIO CARBON FUND INITIATIVE FOR SUSTAINABLE FOREST LANDSCAPE (BIO CF ISFL)
(1)	(2)	(6)	(7)	(8)
346	Kab. Barru	-	-	-
347	Kab. Bone	-	-	-
348	Kab. Bulukumba	-	-	-
349	Kab. Enrekang	-	-	-
350	Kab. Gowa	-	-	-
351	Kab. Jeneponto	-	-	-
352	Kab. Luwu	-	-	-
353	Kab. Luwu Utara	-	-	-



PRESIDEN
REPUBLIK INDONESIA

-1576-

V.14. RINCIAN HIBAH KEPADA DAERAH MENURUT PROVINSI/KABUPATEN/KOTA
TAHUN ANGGARAN 2024

(dalam ribuan rupiah)

NO	NAMA DAERAH	PENERIMAAN DALAM NEGERI YANG DIHIBAHKAN (RM)		TOTAL HIBAH KEPADA DAERAH
		HIBAH SANITASI		
		AIR LIMBAH SETEMPAT	AIR LIMBAH TERPUSAT	
<i>(1)</i>	<i>(2)</i>	<i>(9)</i>	<i>(10)</i>	<i>(11=3+4+5+6+7+8+9+10)</i>
346	Kab. Barru	-	-	-
347	Kab. Bone	696.000	-	696.000
348	Kab. Bulukumba	420.000	-	420.000
349	Kab. Enrekang	-	-	-
350	Kab. Gowa	-	-	-
351	Kab. Jeneponto	-	-	-
352	Kab. Luwu	-	-	1.864.943
353	Kab. Luwu Utara	1.866.000	-	4.097.409



PRESIDEN
REPUBLIK INDONESIA

-1577-

V.14. RINCIAN HIBAH KEPADA DAERAH MENURUT PROVINSI/KABUPATEN/KOTA
TAHUN ANGGARAN 2024

(dalam ribuan rupiah)

NO	NAMA DAERAH	PINJAMAN LUAR NEGERI YANG DITERUSHIBAHKAN		
		MAS RAPID TRANSIT (MRT) PROJECT	RURAL EMPOWERMENT AND AGRICULTURAL DEVELOPMENT SCALING UP INITIATIVE (READ-SI)	THE DEVELOPMENT OF INTEGRATED FARMING SYSTEM AT UPLAND AREAS PROJECT (UPLAND)
(1)	(2)	(3)	(4)	(5)
354	Kab. Maros	-	-	-
355	Kab. Pangkajene Kepulauan	-	-	-
356	Kota Palopo	-	-	-
357	Kab. Luwu Timur	-	2.559.059	-
358	Kab. Pinrang	-	-	-
359	Kab. Sinjai	-	-	-
360	Kab. Kepulauan Selayar	-	-	-
361	Kab. Sidenreng Rappang	-	-	-



PRESIDEN
REPUBLIK INDONESIA

-1578-

V.14. RINCIAN HIBAH KEPADA DAERAH MENURUT PROVINSI/KABUPATEN/KOTA
TAHUN ANGGARAN 2024

(dalam ribuan rupiah)

NO	NAMA DAERAH	HIBAH LUAR NEGERI YANG DITERUSHIBAHKAN		
		HIBAH AIR MINUM BERBASIS KINERJA BANTUAN PEMERINTAH AUSTRALIA	INSTALASI PENGOLAHAN AIR LIMBAH UNTUK KOTA PALEMBANG/ PALEMBANG CITY SEWERAGE PROJECT (PCSP)	BIO CARBON FUND INITIATIVE FOR SUSTAINABLE FOREST LANDSCAPE (BIO CF ISFL)
(1)	(2)	(6)	(7)	(8)
354	Kab. Maros	-	-	-
355	Kab. Pangkajene Kepulauan	-	-	-
356	Kota Palopo	-	-	-
357	Kab. Luwu Timur	-	-	-
358	Kab. Pinrang	-	-	-
359	Kab. Sinjai	-	-	-
360	Kab. Kepulauan Selayar	-	-	-
361	Kab. Sidenreng Rappang	-	-	-



PRESIDEN
REPUBLIK INDONESIA

-1579-

V.14. RINCIAN HIBAH KEPADA DAERAH MENURUT PROVINSI/KABUPATEN/KOTA
TAHUN ANGGARAN 2024

(dalam ribuan rupiah)

NO	NAMA DAERAH	PENERIMAAN DALAM NEGERI YANG DIHIBAHKAN (RM)		TOTAL HIBAH KEPADA DAERAH
		HIBAH SANITASI		
		AIR LIMBAH SETEMPAT	AIR LIMBAH TERPUSAT	
(1)	(2)	(9)	(10)	(11=3+4+5+6+7+8+9+10)
354	Kab. Maros	1.314.000	-	1.314.000
355	Kab. Pangkajene Kepulauan	-	-	-
356	Kota Palopo	-	-	-
357	Kab. Luwu Timur	-	-	2.559.059
358	Kab. Pinrang	600.000	-	600.000
359	Kab. Sinjai	-	-	-
360	Kab. Kepulauan Selayar	-	-	-
361	Kab. Sidenreng Rappang	1.314.000	-	1.314.000



PRESIDEN
REPUBLIK INDONESIA

-1580-

V.14. RINCIAN HIBAH KEPADA DAERAH MENURUT PROVINSI/KABUPATEN/KOTA
TAHUN ANGGARAN 2024

(dalam ribuan rupiah)

NO	NAMA DAERAH	PINJAMAN LUAR NEGERI YANG DITERUSHIBAHKAN		
		MAS RAPID TRANSIT (MRT) PROJECT	RURAL EMPOWERMENT AND AGRICULTURAL DEVELOPMENT SCALING UP INITIATIVE (READ-SI)	THE DEVELOPMENT OF INTEGRATED FARMING SYSTEM AT UPLAND AREAS PROJECT (UPLAND)
(1)	(2)	(3)	(4)	(5)
362	Kab. Soppeng	-	-	-
363	Kab. Takalar	-	-	-
364	Kab. Tana Toraja	-	-	-
365	Kab. Wajo	-	-	-
366	Kota Pare-pare	-	-	-
367	Kota Makassar	-	-	-
368	Kab. Toraja Utara	-	-	-
369	Provinsi Sulawesi Tenggara	-	548.343	-



PRESIDEN
REPUBLIK INDONESIA

-1581-

V.14. RINCIAN HIBAH KEPADA DAERAH MENURUT PROVINSI/KABUPATEN/KOTA
TAHUN ANGGARAN 2024

(dalam ribuan rupiah)

NO	NAMA DAERAH	HIBAH LUAR NEGERI YANG DITERUSHIBAHKAN		
		HIBAH AIR MINUM BERBASIS KINERJA BANTUAN PEMERINTAH AUSTRALIA	INSTALASI PENGOLAHAN AIR LIMBAH UNTUK KOTA PALEMBANG/ PALEMBANG CITY SEWERAGE PROJECT (PCSP)	BIO CARBON FUND INITIATIVE FOR SUSTAINABLE FOREST LANDSCAPE (BIO CF ISFL)
(1)	(2)	(6)	(7)	(8)
362	Kab. Soppeng	-	-	-
363	Kab. Takalar	-	-	-
364	Kab. Tana Toraja	-	-	-
365	Kab. Wajo	-	-	-
366	Kota Pare-pare	-	-	-
367	Kota Makassar	-	-	-
368	Kab. Toraja Utara	-	-	-
369	Provinsi Sulawesi Tenggara	-	-	-



PRESIDEN
REPUBLIK INDONESIA

-1582-

V.14. RINCIAN HIBAH KEPADA DAERAH MENURUT PROVINSI/KABUPATEN/KOTA
TAHUN ANGGARAN 2024

(dalam ribuan rupiah)

NO	NAMA DAERAH	PENERIMAAN DALAM NEGERI YANG DIHIBAHKAN (RM)		TOTAL HIBAH KEPADA DAERAH
		HIBAH SANITASI		
		AIR LIMBAH SETEMPAT	AIR LIMBAH TERPUSAT	
(1)	(2)	(9)	(10)	(11=3+4+5+6+7+8+9+10)
362	Kab. Soppeng	-	-	-
363	Kab. Takalar	-	-	-
364	Kab. Tana Toraja	-	-	-
365	Kab. Wajo	-	-	-
366	Kota Pare-pare	-	-	-
367	Kota Makassar	-	2.960.000	2.960.000
368	Kab. Toraja Utara	-	-	-
369	Provinsi Sulawesi Tenggara	-	-	548.343



PRESIDEN
REPUBLIK INDONESIA

-1583-

V.14. RINCIAN HIBAH KEPADA DAERAH MENURUT PROVINSI/KABUPATEN/KOTA
TAHUN ANGGARAN 2024

(dalam ribuan rupiah)

NO	NAMA DAERAH	PINJAMAN LUAR NEGERI YANG DITERUSHIBAHKAN		
		MAS RAPID TRANSIT (MRT) PROJECT	RURAL EMPOWERMENT AND AGRICULTURAL DEVELOPMENT SCALING UP INITIATIVE (READ-SI)	THE DEVELOPMENT OF INTEGRATED FARMING SYSTEM AT UPLAND AREAS PROJECT (UPLAND)
(1)	(2)	(3)	(4)	(5)
370	Kab. Buton	-	-	-
371	Kab. Konawe	-	-	-
372	Kab. Kolaka	-	1.063.379	-
373	Kab. Muna	-	-	-
374	Kota Kendari	-	-	-
375	Kota Bau-bau	-	-	-
376	Kab. Konawe Selatan	-	-	-
377	Kab. Bombana	-	-	-



PRESIDEN
REPUBLIK INDONESIA

-1584-

V.14. RINCIAN HIBAH KEPADA DAERAH MENURUT PROVINSI/KABUPATEN/KOTA
TAHUN ANGGARAN 2024

(dalam ribuan rupiah)

NO	NAMA DAERAH	HIBAH LUAR NEGERI YANG DITERUSHIBAHKAN		
		HIBAH AIR MINUM BERBASIS KINERJA BANTUAN PEMERINTAH AUSTRALIA	INSTALASI PENGOLAHAN AIR LIMBAH UNTUK KOTA PALEMBANG/ PALEMBANG CITY SEWERAGE PROJECT (PCSP)	BIO CARBON FUND INITIATIVE FOR SUSTAINABLE FOREST LANDSCAPE (BIO CF ISFL)
(1)	(2)	(6)	(7)	(8)
370	Kab. Buton	-	-	-
371	Kab. Konawe	-	-	-
372	Kab. Kolaka	-	-	-
373	Kab. Muna	-	-	-
374	Kota Kendari	-	-	-
375	Kota Bau-bau	-	-	-
376	Kab. Konawe Selatan	-	-	-
377	Kab. Bombana	-	-	-



PRESIDEN
REPUBLIK INDONESIA

-1585-

V.14. RINCIAN HIBAH KEPADA DAERAH MENURUT PROVINSI/KABUPATEN/KOTA
TAHUN ANGGARAN 2024

(dalam ribuan rupiah)

NO	NAMA DAERAH	PENERIMAAN DALAM NEGERI YANG DIHIBAHKAN (RM)		TOTAL HIBAH KEPADA DAERAH
		HIBAH SANITASI		
		AIR LIMBAH SETEMPAT	AIR LIMBAH TERPUSAT	
(1)	(2)	(9)	(10)	(11=3+4+5+6+7+8+9+10)
370	Kab. Buton	-	-	-
371	Kab. Konawe	-	-	-
372	Kab. Kolaka	-	-	1.063.379
373	Kab. Muna	-	-	-
374	Kota Kendari	-	-	-
375	Kota Bau-bau	-	-	-
376	Kab. Konawe Selatan	-	-	-
377	Kab. Bombana	-	-	-



PRESIDEN
REPUBLIK INDONESIA

-1586-

V.14. RINCIAN HIBAH KEPADA DAERAH MENURUT PROVINSI/KABUPATEN/KOTA
TAHUN ANGGARAN 2024

(dalam ribuan rupiah)

NO	NAMA DAERAH	PINJAMAN LUAR NEGERI YANG DITERUSHIBAHKAN		
		MAS RAPID TRANSIT (MRT) PROJECT	RURAL EMPOWERMENT AND AGRICULTURAL DEVELOPMENT SCALING UP INITIATIVE (READ-SI)	THE DEVELOPMENT OF INTEGRATED FARMING SYSTEM AT UPLAND AREAS PROJECT (UPLAND)
(1)	(2)	(3)	(4)	(5)
378	Kab. Wakatobi	-	-	-
379	Kab. Kolaka Utara	-	1.888.702	-
380	Kab. Konawe Utara	-	-	-
381	Kab. Buton Utara	-	-	-
382	Kab. Konawe Kepulauan	-	-	-
383	Kab. Kolaka Timur	-	-	-
384	Kab. Muna Barat	-	-	-
385	Kab. Buton Tengah	-	-	-



PRESIDEN
REPUBLIK INDONESIA
-1587-

V.14. RINCIAN HIBAH KEPADA DAERAH MENURUT PROVINSI/KABUPATEN/KOTA
TAHUN ANGGARAN 2024

(dalam ribuan rupiah)

NO	NAMA DAERAH	HIBAH LUAR NEGERI YANG DITERUSHIBAHKAN		
		HIBAH AIR MINUM BERBASIS KINERJA BANTUAN PEMERINTAH AUSTRALIA	INSTALASI PENGOLAHAN AIR LIMBAH UNTUK KOTA PALEMBANG/ PALEMBANG CITY SEWERAGE PROJECT (PCSP)	BIO CARBON FUND INITIATIVE FOR SUSTAINABLE FOREST LANDSCAPE (BIO CF ISFL)
(1)	(2)	(6)	(7)	(8)
378	Kab. Wakatobi	-	-	-
379	Kab. Kolaka Utara	-	-	-
380	Kab. Konawe Utara	-	-	-
381	Kab. Buton Utara	-	-	-
382	Kab. Konawe Kepulauan	-	-	-
383	Kab. Kolaka Timur	-	-	-
384	Kab. Muna Barat	-	-	-
385	Kab. Buton Tengah	-	-	-



PRESIDEN
REPUBLIK INDONESIA

-1588-

V.14. RINCIAN HIBAH KEPADA DAERAH MENURUT PROVINSI/KABUPATEN/KOTA
TAHUN ANGGARAN 2024

(dalam ribuan rupiah)

NO	NAMA DAERAH	PENERIMAAN DALAM NEGERI YANG DIHIBAHKAN (RM)		TOTAL HIBAH KEPADA DAERAH
		HIBAH SANITASI		
		AIR LIMBAH SETEMPAT	AIR LIMBAH TERPUSAT	
(1)	(2)	(9)	(10)	(11=3+4+5+6+7+8+9+10)
378	Kab. Wakatobi	-	-	-
379	Kab. Kolaka Utara	-	-	1.888.702
380	Kab. Konawe Utara	-	-	-
381	Kab. Buton Utara	-	-	-
382	Kab. Konawe Kepulauan	-	-	-
383	Kab. Kolaka Timur	-	-	-
384	Kab. Muna Barat	-	-	-
385	Kab. Buton Tengah	-	-	-



PRESIDEN
REPUBLIK INDONESIA
-1589-

V.14. RINCIAN HIBAH KEPADA DAERAH MENURUT PROVINSI/KABUPATEN/KOTA
TAHUN ANGGARAN 2024

(dalam ribuan rupiah)

NO	NAMA DAERAH	PINJAMAN LUAR NEGERI YANG DITERUSHIBAHKAN		
		MAS RAPID TRANSIT (MRT) PROJECT	RURAL EMPOWERMENT AND AGRICULTURAL DEVELOPMENT SCALING UP INITIATIVE (READ-SI)	THE DEVELOPMENT OF INTEGRATED FARMING SYSTEM AT UPLAND AREAS PROJECT (UPLAND)
(1)	(2)	(3)	(4)	(5)
386	Kab. Buton Selatan	-	-	-
387	Provinsi Bali	-	-	-
388	Kab. Badung	-	-	-
389	Kab. Bangli	-	-	-
390	Kab. Buleleng	-	-	-
391	Kab. Gianyar	-	-	-
392	Kab. Jembrana	-	-	-
393	Kab. Karangasem	-	-	-



PRESIDEN
REPUBLIK INDONESIA

-1590-

V.14. RINCIAN HIBAH KEPADA DAERAH MENURUT PROVINSI/KABUPATEN/KOTA
TAHUN ANGGARAN 2024

(dalam ribuan rupiah)

NO	NAMA DAERAH	HIBAH LUAR NEGERI YANG DITERUSHIBAHKAN		
		HIBAH AIR MINUM BERBASIS KINERJA BANTUAN PEMERINTAH AUSTRALIA	INSTALASI PENGOLAHAN AIR LIMBAH UNTUK KOTA PALEMBANG/ PALEMBANG CITY SEWERAGE PROJECT (PCSP)	BIO CARBON FUND INITIATIVE FOR SUSTAINABLE FOREST LANDSCAPE (BIO CF ISFL)
(1)	(2)	(6)	(7)	(8)
386	Kab. Buton Selatan	-	-	-
387	Provinsi Bali	-	-	-
388	Kab. Badung	-	-	-
389	Kab. Bangli	-	-	-
390	Kab. Buleleng	-	-	-
391	Kab. Gianyar	100.000	-	-
392	Kab. Jembrana	-	-	-
393	Kab. Karangasem	-	-	-



PRESIDEN
REPUBLIK INDONESIA

-1591-

V.14. RINCIAN HIBAH KEPADA DAERAH MENURUT PROVINSI/KABUPATEN/KOTA
TAHUN ANGGARAN 2024

(dalam ribuan rupiah)

NO	NAMA DAERAH	PENERIMAAN DALAM NEGERI YANG DIHIBAHKAN (RM)		TOTAL HIBAH KEPADA DAERAH
		HIBAH SANITASI		
		AIR LIMBAH SETEMPAT	AIR LIMBAH TERPUSAT	
(1)	(2)	(9)	(10)	(11=3+4+5+6+7+8+9+10)
386	Kab. Buton Selatan	-	-	-
387	Provinsi Bali	-	-	-
388	Kab. Badung	-	3.936.000	3.936.000
389	Kab. Bangli	-	-	-
390	Kab. Buleleng	-	-	-
391	Kab. Gianyar	-	-	100.000
392	Kab. Jembrana	-	-	-
393	Kab. Karangasem	-	-	-



**PRESIDEN
REPUBLIK INDONESIA**

-1592-

V.14. RINCIAN HIBAH KEPADA DAERAH MENURUT PROVINSI/KABUPATEN/KOTA
TAHUN ANGGARAN 2024

(dalam ribuan rupiah)

NO	NAMA DAERAH	PINJAMAN LUAR NEGERI YANG DITERUSHIBAHKAN		
		MAS RAPID TRANSIT (MRT) PROJECT	RURAL EMPOWERMENT AND AGRICULTURAL DEVELOPMENT SCALING UP INITIATIVE (READ-SI)	THE DEVELOPMENT OF INTEGRATED FARMING SYSTEM AT UPLAND AREAS PROJECT (UPLAND)
(1)	(2)	(3)	(4)	(5)
394	Kab. Klungkung	-	-	-
395	Kab. Tabanan	-	-	-
396	Kota Denpasar	-	-	-
397	Provinsi Nusa Tenggara Barat	-	-	-
398	Kab. Bima	-	-	-
399	Kab. Dompu	-	-	-
400	Kab. Lombok Barat	-	-	-
401	Kab. Lombok Tengah	-	-	-



PRESIDEN
REPUBLIK INDONESIA

-1593-

V.14. RINCIAN HIBAH KEPADA DAERAH MENURUT PROVINSI/KABUPATEN/KOTA
TAHUN ANGGARAN 2024

(dalam ribuan rupiah)

NO	NAMA DAERAH	HIBAH LUAR NEGERI YANG DITERUSHIBAHKAN		
		HIBAH AIR MINUM BERBASIS KINERJA BANTUAN PEMERINTAH AUSTRALIA	INSTALASI PENGOLAHAN AIR LIMBAH UNTUK KOTA PALEMBANG/ PALEMBANG CITY SEWERAGE PROJECT (PCSP)	BIO CARBON FUND INITIATIVE FOR SUSTAINABLE FOREST LANDSCAPE (BIO CF ISFL)
(1)	(2)	(6)	(7)	(8)
394	Kab. Klungkung	-	-	-
395	Kab. Tabanan	-	-	-
396	Kota Denpasar	-	-	-
397	Provinsi Nusa Tenggara Barat	-	-	-
398	Kab. Bima	-	-	-
399	Kab. Dompu	-	-	-
400	Kab. Lombok Barat	-	-	-
401	Kab. Lombok Tengah	-	-	-



PRESIDEN
REPUBLIK INDONESIA
-1594-

V.14. RINCIAN HIBAH KEPADA DAERAH MENURUT PROVINSI/KABUPATEN/KOTA
TAHUN ANGGARAN 2024

(dalam ribuan rupiah)

NO	NAMA DAERAH	PENERIMAAN DALAM NEGERI YANG DIHIBAHKAN (RM)		TOTAL HIBAH KEPADA DAERAH
		HIBAH SANITASI		
		AIR LIMBAH SETEMPAT	AIR LIMBAH TERPUSAT	
<i>(1)</i>	<i>(2)</i>	<i>(9)</i>	<i>(10)</i>	<i>(11=3+4+5+6+7+8+9+10)</i>
394	Kab. Klungkung	-	-	-
395	Kab. Tabanan	-	-	-
396	Kota Denpasar	-	-	-
397	Provinsi Nusa Tenggara Barat	-	-	-
398	Kab. Bima	5.046.000	-	5.046.000
399	Kab. Dompu	-	-	-
400	Kab. Lombok Barat	-	-	-
401	Kab. Lombok Tengah	-	-	-



PRESIDEN
REPUBLIK INDONESIA

-1595-

V.14. RINCIAN HIBAH KEPADA DAERAH MENURUT PROVINSI/KABUPATEN/KOTA
TAHUN ANGGARAN 2024

(dalam ribuan rupiah)

NO	NAMA DAERAH	PINJAMAN LUAR NEGERI YANG DITERUSHIBAHKAN		
		MAS RAPID TRANSIT (MRT) PROJECT	RURAL EMPOWERMENT AND AGRICULTURAL DEVELOPMENT SCALING UP INITIATIVE (READ-SI)	THE DEVELOPMENT OF INTEGRATED FARMING SYSTEM AT UPLAND AREAS PROJECT (UPLAND)
(1)	(2)	(3)	(4)	(5)
402	Kab. Lombok Timur	-	-	34.040.960
403	Kab. Sumbawa	-	-	30.829.786
404	Kota Mataram	-	-	-
405	Kota Bima	-	-	-
406	Kab. Sumbawa Barat	-	-	-
407	Kab. Lombok Utara	-	-	-
408	Provinsi Nusa Tenggara Timur	-	548.344	-
409	Kab. Alor	-	-	-



PRESIDEN
REPUBLIK INDONESIA

-1596-

V.14. RINCIAN HIBAH KEPADA DAERAH MENURUT PROVINSI/KABUPATEN/KOTA
TAHUN ANGGARAN 2024

(dalam ribuan rupiah)

NO	NAMA DAERAH	HIBAH LUAR NEGERI YANG DITERUSHIBAHKAN		
		HIBAH AIR MINUM BERBASIS KINERJA BANTUAN PEMERINTAH AUSTRALIA	INSTALASI PENGOLAHAN AIR LIMBAH UNTUK KOTA PALEMBANG/ PALEMBANG CITY SEWERAGE PROJECT (PCSP)	BIO CARBON FUND INITIATIVE FOR SUSTAINABLE FOREST LANDSCAPE (BIO CF ISFL)
(1)	(2)	(6)	(7)	(8)
402	Kab. Lombok Timur	-	-	-
403	Kab. Sumbawa	-	-	-
404	Kota Mataram	-	-	-
405	Kota Bima	-	-	-
406	Kab. Sumbawa Barat	-	-	-
407	Kab. Lombok Utara	-	-	-
408	Provinsi Nusa Tenggara Timur	-	-	-
409	Kab. Alor	-	-	-



PRESIDEN
REPUBLIK INDONESIA

-1597-

V.14. RINCIAN HIBAH KEPADA DAERAH MENURUT PROVINSI/KABUPATEN/KOTA
TAHUN ANGGARAN 2024

(dalam ribuan rupiah)

NO	NAMA DAERAH	PENERIMAAN DALAM NEGERI YANG DIHIBAHKAN (RM)		TOTAL HIBAH KEPADA DAERAH
		HIBAH SANITASI		
		AIR LIMBAH SETEMPAT	AIR LIMBAH TERPUSAT	
(1)	(2)	(9)	(10)	(11=3+4+5+6+7+8+9+10)
402	Kab. Lombok Timur	-	-	34.040.960
403	Kab. Sumbawa	3.732.000	-	34.561.786
404	Kota Mataram	750.000	-	750.000
405	Kota Bima	-	-	-
406	Kab. Sumbawa Barat	-	-	-
407	Kab. Lombok Utara	-	-	-
408	Provinsi Nusa Tenggara Timur	-	-	548.344
409	Kab. Alor	-	-	-



PRESIDEN
REPUBLIK INDONESIA
-1598-

V.14. RINCIAN HIBAH KEPADA DAERAH MENURUT PROVINSI/KABUPATEN/KOTA
TAHUN ANGGARAN 2024

(dalam ribuan rupiah)

NO	NAMA DAERAH	PINJAMAN LUAR NEGERI YANG DITERUSHIBAHKAN		
		MAS RAPID TRANSIT (MRT) PROJECT	RURAL EMPOWERMENT AND AGRICULTURAL DEVELOPMENT SCALING UP INITIATIVE (READ-SI)	THE DEVELOPMENT OF INTEGRATED FARMING SYSTEM AT UPLAND AREAS PROJECT (UPLAND)
(1)	(2)	(3)	(4)	(5)
410	Kab. Belu	-	-	-
411	Kab. Ende	-	-	-
412	Kab. Flores Timur	-	-	-
413	Kab. Kupang	-	2.071.895	-
414	Kab. Lembata	-	-	-
415	Kab. Manggarai	-	-	-
416	Kab. Ngada	-	-	-
417	Kab. Sikka	-	-	-



PRESIDEN
REPUBLIK INDONESIA

-1599-

V.14. RINCIAN HIBAH KEPADA DAERAH MENURUT PROVINSI/KABUPATEN/KOTA
TAHUN ANGGARAN 2024

(dalam ribuan rupiah)

NO	NAMA DAERAH	HIBAH LUAR NEGERI YANG DITERUSHIBAHKAN		
		HIBAH AIR MINUM BERBASIS KINERJA BANTUAN PEMERINTAH AUSTRALIA	INSTALASI PENGOLAHAN AIR LIMBAH UNTUK KOTA PALEMBANG/ PALEMBANG CITY SEWERAGE PROJECT (PCSP)	BIO CARBON FUND INITIATIVE FOR SUSTAINABLE FOREST LANDSCAPE (BIO CF ISFL)
(1)	(2)	(6)	(7)	(8)
410	Kab. Belu	-	-	-
411	Kab. Ende	-	-	-
412	Kab. Flores Timur	-	-	-
413	Kab. Kupang	-	-	-
414	Kab. Lembata	-	-	-
415	Kab. Manggarai	-	-	-
416	Kab. Ngada	-	-	-
417	Kab. Sikka	-	-	-



PRESIDEN
REPUBLIK INDONESIA

-1600-

V.14. RINCIAN HIBAH KEPADA DAERAH MENURUT PROVINSI/KABUPATEN/KOTA
TAHUN ANGGARAN 2024

(dalam ribuan rupiah)

NO	NAMA DAERAH	PENERIMAAN DALAM NEGERI YANG DIHIBAHKAN (RM)		TOTAL HIBAH KEPADA DAERAH
		HIBAH SANITASI		
		AIR LIMBAH SETEMPAT	AIR LIMBAH TERPUSAT	
<i>(1)</i>	<i>(2)</i>	<i>(9)</i>	<i>(10)</i>	<i>(11=3+4+5+6+7+8+9+10)</i>
410	Kab. Belu	-	-	-
411	Kab. Ende	-	-	-
412	Kab. Flores Timur	-	-	-
413	Kab. Kupang	-	-	2.071.895
414	Kab. Lembata	-	-	-
415	Kab. Manggarai	-	-	-
416	Kab. Ngada	-	-	-
417	Kab. Sikka	-	-	-



PRESIDEN
REPUBLIK INDONESIA

-1601-

V.14. RINCIAN HIBAH KEPADA DAERAH MENURUT PROVINSI/KABUPATEN/KOTA
TAHUN ANGGARAN 2024

(dalam ribuan rupiah)

NO	NAMA DAERAH	PINJAMAN LUAR NEGERI YANG DITERUSHIBAHKAN		
		MAS RAPID TRANSIT (MRT) PROJECT	RURAL EMPOWERMENT AND AGRICULTURAL DEVELOPMENT SCALING UP INITIATIVE (READ-SI)	THE DEVELOPMENT OF INTEGRATED FARMING SYSTEM AT UPLAND AREAS PROJECT (UPLAND)
(1)	(2)	(3)	(4)	(5)
418	Kab. Sumba Barat	-	-	-
419	Kab. Sumba Timur	-	-	-
420	Kab. Timor Tengah Selatan	-	-	-
421	Kab. Timor Tengah Utara	-	-	-
422	Kota Kupang	-	-	-
423	Kab. Rote Ndao	-	-	-
424	Kab. Manggarai Barat	-	-	-
425	Kab. Nagekeo	-	-	-



PRESIDEN
REPUBLIK INDONESIA

-1602-

V.14. RINCIAN HIBAH KEPADA DAERAH MENURUT PROVINSI/KABUPATEN/KOTA
TAHUN ANGGARAN 2024

(dalam ribuan rupiah)

NO	NAMA DAERAH	HIBAH LUAR NEGERI YANG DITERUSHIBAHKAN		
		HIBAH AIR MINUM BERBASIS KINERJA BANTUAN PEMERINTAH AUSTRALIA	INSTALASI PENGOLAHAN AIR LIMBAH UNTUK KOTA PALEMBANG/ PALEMBANG CITY SEWERAGE PROJECT (PCSP)	BIO CARBON FUND INITIATIVE FOR SUSTAINABLE FOREST LANDSCAPE (BIO CF ISFL)
(1)	(2)	(6)	(7)	(8)
418	Kab. Sumba Barat	-	-	-
419	Kab. Sumba Timur	-	-	-
420	Kab. Timor Tengah Selatan	-	-	-
421	Kab. Timor Tengah Utara	-	-	-
422	Kota Kupang	-	-	-
423	Kab. Rote Ndao	-	-	-
424	Kab. Manggarai Barat	-	-	-
425	Kab. Nagekeo	-	-	-



PRESIDEN
REPUBLIK INDONESIA

-1603-

V.14. RINCIAN HIBAH KEPADA DAERAH MENURUT PROVINSI/KABUPATEN/KOTA
TAHUN ANGGARAN 2024

(dalam ribuan rupiah)

NO	NAMA DAERAH	PENERIMAAN DALAM NEGERI YANG DIHIBAHKAN (RM)		TOTAL HIBAH KEPADA DAERAH
		HIBAH SANITASI		
		AIR LIMBAH SETEMPAT	AIR LIMBAH TERPUSAT	
<i>(1)</i>	<i>(2)</i>	<i>(9)</i>	<i>(10)</i>	<i>(11=3+4+5+6+7+8+9+10)</i>
418	Kab. Sumba Barat	-	-	-
419	Kab. Sumba Timur	-	-	-
420	Kab. Timor Tengah Selatan	-	-	-
421	Kab. Timor Tengah Utara	-	-	-
422	Kota Kupang	-	-	-
423	Kab. Rote Ndao	-	-	-
424	Kab. Manggarai Barat	-	-	-
425	Kab. Nagekeo	-	-	-



PRESIDEN
REPUBLIK INDONESIA

-1604-

V.14. RINCIAN HIBAH KEPADA DAERAH MENURUT PROVINSI/KABUPATEN/KOTA
TAHUN ANGGARAN 2024

(dalam ribuan rupiah)

NO	NAMA DAERAH	PINJAMAN LUAR NEGERI YANG DITERUSHIBAHKAN		
		MAS RAPID TRANSIT (MRT) PROJECT	RURAL EMPOWERMENT AND AGRICULTURAL DEVELOPMENT SCALING UP INITIATIVE (READ-SI)	THE DEVELOPMENT OF INTEGRATED FARMING SYSTEM AT UPLAND AREAS PROJECT (UPLAND)
(1)	(2)	(3)	(4)	(5)
426	Kab. Sumba Barat Daya	-	-	-
427	Kab. Sumba Tengah	-	-	-
428	Kab. Manggarai Timur	-	-	-
429	Kab. Sabu Raijua	-	-	-
430	Kab. Malaka	-	-	-
431	Provinsi Maluku	-	-	-
432	Kab. Kepulauan Tanimbar	-	-	-
433	Kab. Maluku Tengah	-	-	-



**PRESIDEN
REPUBLIK INDONESIA**

-1605-

V.14. RINCIAN HIBAH KEPADA DAERAH MENURUT PROVINSI/KABUPATEN/KOTA
TAHUN ANGGARAN 2024

(dalam ribuan rupiah)

NO	NAMA DAERAH	HIBAH LUAR NEGERI YANG DITERUSHIBAHKAN		
		HIBAH AIR MINUM BERBASIS KINERJA BANTUAN PEMERINTAH AUSTRALIA	INSTALASI PENGOLAHAN AIR LIMBAH UNTUK KOTA PALEMBANG/ PALEMBANG CITY SEWERAGE PROJECT (PCSP)	BIO CARBON FUND INITIATIVE FOR SUSTAINABLE FOREST LANDSCAPE (BIO CF ISFL)
(1)	(2)	(6)	(7)	(8)
426	Kab. Sumba Barat Daya	-	-	-
427	Kab. Sumba Tengah	-	-	-
428	Kab. Manggarai Timur	-	-	-
429	Kab. Sabu Raijua	-	-	-
430	Kab. Malaka	-	-	-
431	Provinsi Maluku	-	-	-
432	Kab. Kepulauan Tanimbar	-	-	-
433	Kab. Maluku Tengah	-	-	-



PRESIDEN
REPUBLIK INDONESIA

-1606-

V.14. RINCIAN HIBAH KEPADA DAERAH MENURUT PROVINSI/KABUPATEN/KOTA
TAHUN ANGGARAN 2024

(dalam ribuan rupiah)

NO	NAMA DAERAH	PENERIMAAN DALAM NEGERI YANG DIHIBAHKAN (RM)		TOTAL HIBAH KEPADA DAERAH
		HIBAH SANITASI		
		AIR LIMBAH SETEMPAT	AIR LIMBAH TERPUSAT	
<i>(1)</i>	<i>(2)</i>	<i>(9)</i>	<i>(10)</i>	<i>(11=3+4+5+6+7+8+9+10)</i>
426	Kab. Sumba Barat Daya	-	-	-
427	Kab. Sumba Tengah	-	-	-
428	Kab. Manggarai Timur	-	-	-
429	Kab. Sabu Raijua	-	-	-
430	Kab. Malaka	-	-	-
431	Provinsi Maluku	-	-	-
432	Kab. Kepulauan Tanimbar	-	-	-
433	Kab. Maluku Tengah	-	-	-



PRESIDEN
REPUBLIK INDONESIA

-1607-

V.14. RINCIAN HIBAH KEPADA DAERAH MENURUT PROVINSI/KABUPATEN/KOTA
TAHUN ANGGARAN 2024

(dalam ribuan rupiah)

NO	NAMA DAERAH	PINJAMAN LUAR NEGERI YANG DITERUSHIBAHKAN		
		MAS RAPID TRANSIT (MRT) PROJECT	RURAL EMPOWERMENT AND AGRICULTURAL DEVELOPMENT SCALING UP INITIATIVE (READ-SI)	THE DEVELOPMENT OF INTEGRATED FARMING SYSTEM AT UPLAND AREAS PROJECT (UPLAND)
<i>(1)</i>	<i>(2)</i>	<i>(3)</i>	<i>(4)</i>	<i>(5)</i>
434	Kab. Maluku Tenggara	-	-	-
435	Kab. Buru	-	-	-
436	Kota Ambon	-	-	-
437	Kab. Seram Bagian Barat	-	-	-
438	Kab. Seram Bagian Timur	-	-	-
439	Kab. Kepulauan Aru	-	-	-
440	Kota Tual	-	-	-
441	Kab. Maluku Barat Daya	-	-	-



PRESIDEN
REPUBLIK INDONESIA

-1608-

V.14. RINCIAN HIBAH KEPADA DAERAH MENURUT PROVINSI/KABUPATEN/KOTA
TAHUN ANGGARAN 2024

(dalam ribuan rupiah)

NO	NAMA DAERAH	HIBAH LUAR NEGERI YANG DITERUSHIBAHKAN		
		HIBAH AIR MINUM BERBASIS KINERJA BANTUAN PEMERINTAH AUSTRALIA	INSTALASI PENGOLAHAN AIR LIMBAH UNTUK KOTA PALEMBANG/ PALEMBANG CITY SEWERAGE PROJECT (PCSP)	BIO CARBON FUND INITIATIVE FOR SUSTAINABLE FOREST LANDSCAPE (BIO CF ISFL)
(1)	(2)	(6)	(7)	(8)
434	Kab. Maluku Tenggara	-	-	-
435	Kab. Buru	-	-	-
436	Kota Ambon	-	-	-
437	Kab. Seram Bagian Barat	-	-	-
438	Kab. Seram Bagian Timur	-	-	-
439	Kab. Kepulauan Aru	-	-	-
440	Kota Tual	-	-	-
441	Kab. Maluku Barat Daya	-	-	-



PRESIDEN
REPUBLIK INDONESIA

-1609-

V.14. RINCIAN HIBAH KEPADA DAERAH MENURUT PROVINSI/KABUPATEN/KOTA
TAHUN ANGGARAN 2024

(dalam ribuan rupiah)

NO	NAMA DAERAH	PENERIMAAN DALAM NEGERI YANG DIHIBAHKAN (RM)		TOTAL HIBAH KEPADA DAERAH
		HIBAH SANITASI		
		AIR LIMBAH SETEMPAT	AIR LIMBAH TERPUSAT	
(1)	(2)	(9)	(10)	(11=3+4+5+6+7+8+9+10)
434	Kab. Maluku Tenggara	-	-	-
435	Kab. Buru	-	-	-
436	Kota Ambon	2.238.000	-	2.238.000
437	Kab. Seram Bagian Barat	936.000	-	936.000
438	Kab. Seram Bagian Timur	-	-	-
439	Kab. Kepulauan Aru	-	-	-
440	Kota Tual	-	-	-
441	Kab. Maluku Barat Daya	-	-	-



PRESIDEN
REPUBLIK INDONESIA

-1610-

V.14. RINCIAN HIBAH KEPADA DAERAH MENURUT PROVINSI/KABUPATEN/KOTA
TAHUN ANGGARAN 2024

(dalam ribuan rupiah)

NO	NAMA DAERAH	PINJAMAN LUAR NEGERI YANG DITERUSHIBAHKAN		
		MAS RAPID TRANSIT (MRT) PROJECT	RURAL EMPOWERMENT AND AGRICULTURAL DEVELOPMENT SCALING UP INITIATIVE (READ-SI)	THE DEVELOPMENT OF INTEGRATED FARMING SYSTEM AT UPLAND AREAS PROJECT (UPLAND)
(1)	(2)	(3)	(4)	(5)
442	Kab. Buru Selatan	-	-	-
443	Provinsi Papua	-	-	-
444	Kab. Biak Numfor	-	-	-
445	Kab. Jayapura	-	-	-
446	Kab. Kepulauan Yapen	-	-	-
447	Kota Jayapura	-	-	-
448	Kab. Sarmi	-	-	-
449	Kab. Keerom	-	-	-



PRESIDEN
REPUBLIK INDONESIA

-1611-

V.14. RINCIAN HIBAH KEPADA DAERAH MENURUT PROVINSI/KABUPATEN/KOTA
TAHUN ANGGARAN 2024

(dalam ribuan rupiah)

NO	NAMA DAERAH	HIBAH LUAR NEGERI YANG DITERUSHIBAHKAN		
		HIBAH AIR MINUM BERBASIS KINERJA BANTUAN PEMERINTAH AUSTRALIA	INSTALASI PENGOLAHAN AIR LIMBAH UNTUK KOTA PALEMBANG/ PALEMBANG CITY SEWERAGE PROJECT (PCSP)	BIO CARBON FUND INITIATIVE FOR SUSTAINABLE FOREST LANDSCAPE (BIO CF ISFL)
(1)	(2)	(6)	(7)	(8)
442	Kab. Buru Selatan	-	-	-
443	Provinsi Papua	-	-	-
444	Kab. Biak Numfor	-	-	-
445	Kab. Jayapura	-	-	-
446	Kab. Kepulauan Yapen	-	-	-
447	Kota Jayapura	-	-	-
448	Kab. Sarmi	-	-	-
449	Kab. Keerom	-	-	-



PRESIDEN
REPUBLIK INDONESIA

-1612-

V.14. RINCIAN HIBAH KEPADA DAERAH MENURUT PROVINSI/KABUPATEN/KOTA
TAHUN ANGGARAN 2024

(dalam ribuan rupiah)

NO	NAMA DAERAH	PENERIMAAN DALAM NEGERI YANG DIHIBAHKAN (RM)		TOTAL HIBAH KEPADA DAERAH
		HIBAH SANITASI		
		AIR LIMBAH SETEMPAT	AIR LIMBAH TERPUSAT	
(1)	(2)	(9)	(10)	(11=3+4+5+6+7+8+9+10)
442	Kab. Buru Selatan	-	-	-
443	Provinsi Papua	-	-	-
444	Kab. Biak Numfor	-	-	-
445	Kab. Jayapura	-	-	-
446	Kab. Kepulauan Yapen	-	-	-
447	Kota Jayapura	-	-	-
448	Kab. Sarmi	-	-	-
449	Kab. Keerom	-	-	-



PRESIDEN
REPUBLIK INDONESIA

-1613-

V.14. RINCIAN HIBAH KEPADA DAERAH MENURUT PROVINSI/KABUPATEN/KOTA
TAHUN ANGGARAN 2024

(dalam ribuan rupiah)

NO	NAMA DAERAH	PINJAMAN LUAR NEGERI YANG DITERUSHIBAHKAN		
		MAS RAPID TRANSIT (MRT) PROJECT	RURAL EMPOWERMENT AND AGRICULTURAL DEVELOPMENT SCALING UP INITIATIVE (READ-SI)	THE DEVELOPMENT OF INTEGRATED FARMING SYSTEM AT UPLAND AREAS PROJECT (UPLAND)
(1)	(2)	(3)	(4)	(5)
450	Kab. Waropen	-	-	-
451	Kab. Supiori	-	-	-
452	Kab. Mamberamo Raya	-	-	-
453	Provinsi Maluku Utara	-	-	-
454	Kab. Halmahera Tengah	-	-	-
455	Kota Ternate	-	-	-
456	Kab. Halmahera Barat	-	-	-
457	Kab. Halmahera Timur	-	-	-



PRESIDEN
REPUBLIK INDONESIA

-1614-

V.14. RINCIAN HIBAH KEPADA DAERAH MENURUT PROVINSI/KABUPATEN/KOTA
TAHUN ANGGARAN 2024

(dalam ribuan rupiah)

NO	NAMA DAERAH	HIBAH LUAR NEGERI YANG DITERUSHIBAHKAN		
		HIBAH AIR MINUM BERBASIS KINERJA BANTUAN PEMERINTAH AUSTRALIA	INSTALASI PENGOLAHAN AIR LIMBAH UNTUK KOTA PALEMBANG/ PALEMBANG CITY SEWERAGE PROJECT (PCSP)	BIO CARBON FUND INITIATIVE FOR SUSTAINABLE FOREST LANDSCAPE (BIO CF ISFL)
(1)	(2)	(6)	(7)	(8)
450	Kab. Waropen	-	-	-
451	Kab. Supiori	-	-	-
452	Kab. Mamberamo Raya	-	-	-
453	Provinsi Maluku Utara	-	-	-
454	Kab. Halmahera Tengah	-	-	-
455	Kota Ternate	-	-	-
456	Kab. Halmahera Barat	-	-	-
457	Kab. Halmahera Timur	-	-	-



PRESIDEN
REPUBLIK INDONESIA

-1615-

V.14. RINCIAN HIBAH KEPADA DAERAH MENURUT PROVINSI/KABUPATEN/KOTA
TAHUN ANGGARAN 2024

(dalam ribuan rupiah)

NO	NAMA DAERAH	PENERIMAAN DALAM NEGERI YANG DIHIBAHKAN (RM)		TOTAL HIBAH KEPADA DAERAH
		HIBAH SANITASI		
		AIR LIMBAH SETEMPAT	AIR LIMBAH TERPUSAT	
(1)	(2)	(9)	(10)	(11=3+4+5+6+7+8+9+10)
450	Kab. Waropen	-	-	-
451	Kab. Supiori	-	-	-
452	Kab. Mamberamo Raya	-	-	-
453	Provinsi Maluku Utara	-	-	-
454	Kab. Halmahera Tengah	-	-	-
455	Kota Ternate	-	-	-
456	Kab. Halmahera Barat	-	-	-
457	Kab. Halmahera Timur	-	-	-



PRESIDEN
REPUBLIK INDONESIA

-1616-

V.14. RINCIAN HIBAH KEPADA DAERAH MENURUT PROVINSI/KABUPATEN/KOTA
TAHUN ANGGARAN 2024

(dalam ribuan rupiah)

NO	NAMA DAERAH	PINJAMAN LUAR NEGERI YANG DITERUSHIBAHKAN		
		MAS RAPID TRANSIT (MRT) PROJECT	RURAL EMPOWERMENT AND AGRICULTURAL DEVELOPMENT SCALING UP INITIATIVE (READ-SI)	THE DEVELOPMENT OF INTEGRATED FARMING SYSTEM AT UPLAND AREAS PROJECT (UPLAND)
<i>(1)</i>	<i>(2)</i>	<i>(3)</i>	<i>(4)</i>	<i>(5)</i>
458	Kab. Halmahera Selatan	-	-	-
459	Kab. Halmahera Utara	-	-	-
460	Kab. Kepulauan Sula	-	-	-
461	Kota Tidore Kepulauan	-	-	-
462	Kab. Pulau Morotai	-	-	-
463	Kab. Pulau Taliabu	-	-	-
464	Provinsi Banten	-	-	-
465	Kab. Lebak	-	-	22.755.065



PRESIDEN
REPUBLIK INDONESIA

-1617-

V.14. RINCIAN HIBAH KEPADA DAERAH MENURUT PROVINSI/KABUPATEN/KOTA
TAHUN ANGGARAN 2024

(dalam ribuan rupiah)

NO	NAMA DAERAH	HIBAH LUAR NEGERI YANG DITERUSHIBAHKAN		
		HIBAH AIR MINUM BERBASIS KINERJA BANTUAN PEMERINTAH AUSTRALIA	INSTALASI PENGOLAHAN AIR LIMBAH UNTUK KOTA PALEMBANG/ PALEMBANG CITY SEWERAGE PROJECT (PCSP)	BIO CARBON FUND INITIATIVE FOR SUSTAINABLE FOREST LANDSCAPE (BIO CF ISFL)
(1)	(2)	(6)	(7)	(8)
458	Kab. Halmahera Selatan	-	-	-
459	Kab. Halmahera Utara	-	-	-
460	Kab. Kepulauan Sula	-	-	-
461	Kota Tidore Kepulauan	-	-	-
462	Kab. Pulau Morotai	-	-	-
463	Kab. Pulau Taliabu	-	-	-
464	Provinsi Banten	-	-	-
465	Kab. Lebak	893.500	-	-



PRESIDEN
REPUBLIK INDONESIA

-1618-

V.14. RINCIAN HIBAH KEPADA DAERAH MENURUT PROVINSI/KABUPATEN/KOTA
TAHUN ANGGARAN 2024

(dalam ribuan rupiah)

NO	NAMA DAERAH	PENERIMAAN DALAM NEGERI YANG DIHIBAHKAN (RM)		TOTAL HIBAH KEPADA DAERAH
		HIBAH SANITASI		
		AIR LIMBAH SETEMPAT	AIR LIMBAH TERPUSAT	
(1)	(2)	(9)	(10)	(11=3+4+5+6+7+8+9+10)
458	Kab. Halmahera Selatan	-	-	-
459	Kab. Halmahera Utara	2.274.000	-	2.274.000
460	Kab. Kepulauan Sula	-	-	-
461	Kota Tidore Kepulauan	-	-	-
462	Kab. Pulau Morotai	-	-	-
463	Kab. Pulau Taliabu	-	-	-
464	Provinsi Banten	-	-	-
465	Kab. Lebak	-	-	23.648.565



PRESIDEN
REPUBLIK INDONESIA
-1619-

V.14. RINCIAN HIBAH KEPADA DAERAH MENURUT PROVINSI/KABUPATEN/KOTA
TAHUN ANGGARAN 2024

(dalam ribuan rupiah)

NO	NAMA DAERAH	PINJAMAN LUAR NEGERI YANG DITERUSHIBAHKAN		
		MAS RAPID TRANSIT (MRT) PROJECT	RURAL EMPOWERMENT AND AGRICULTURAL DEVELOPMENT SCALING UP INITIATIVE (READ-SI)	THE DEVELOPMENT OF INTEGRATED FARMING SYSTEM AT UPLAND AREAS PROJECT (UPLAND)
(1)	(2)	(3)	(4)	(5)
466	Kab. Pandeglang	-	-	-
467	Kab. Serang	-	-	-
468	Kab. Tangerang	-	-	-
469	Kota Cilegon	-	-	-
470	Kota Tangerang	-	-	-
471	Kota Serang	-	-	-
472	Kota Tangerang Selatan	-	-	-
473	Provinsi Bangka Belitung	-	-	-



PRESIDEN
REPUBLIK INDONESIA

-1620-

V.14. RINCIAN HIBAH KEPADA DAERAH MENURUT PROVINSI/KABUPATEN/KOTA
TAHUN ANGGARAN 2024

(dalam ribuan rupiah)

NO	NAMA DAERAH	HIBAH LUAR NEGERI YANG DITERUSHIBAHKAN		
		HIBAH AIR MINUM BERBASIS KINERJA BANTUAN PEMERINTAH AUSTRALIA	INSTALASI PENGOLAHAN AIR LIMBAH UNTUK KOTA PALEMBANG/ PALEMBANG CITY SEWERAGE PROJECT (PCSP)	BIO CARBON FUND INITIATIVE FOR SUSTAINABLE FOREST LANDSCAPE (BIO CF ISFL)
(1)	(2)	(6)	(7)	(8)
466	Kab. Pandeglang	-	-	-
467	Kab. Serang	-	-	-
468	Kab. Tangerang	-	-	-
469	Kota Cilegon	-	-	-
470	Kota Tangerang	-	-	-
471	Kota Serang	-	-	-
472	Kota Tangerang Selatan	-	-	-
473	Provinsi Bangka Belitung	-	-	-



PRESIDEN
REPUBLIK INDONESIA

-1621-

V.14. RINCIAN HIBAH KEPADA DAERAH MENURUT PROVINSI/KABUPATEN/KOTA
TAHUN ANGGARAN 2024

(dalam ribuan rupiah)

NO	NAMA DAERAH	PENERIMAAN DALAM NEGERI YANG DIHIBAHKAN (RM)		TOTAL HIBAH KEPADA DAERAH
		HIBAH SANITASI		
		AIR LIMBAH SETEMPAT	AIR LIMBAH TERPUSAT	
(1)	(2)	(9)	(10)	(11=3+4+5+6+7+8+9+10)
466	Kab. Pandeglang	-	-	-
467	Kab. Serang	-	-	-
468	Kab. Tangerang	5.610.000	-	5.610.000
469	Kota Cilegon	-	-	-
470	Kota Tangerang	-	-	-
471	Kota Serang	-	-	-
472	Kota Tangerang Selatan	-	-	-
473	Provinsi Bangka Belitung	-	-	-



PRESIDEN
REPUBLIK INDONESIA

-1622-

V.14. RINCIAN HIBAH KEPADA DAERAH MENURUT PROVINSI/KABUPATEN/KOTA
TAHUN ANGGARAN 2024

(dalam ribuan rupiah)

NO	NAMA DAERAH	PINJAMAN LUAR NEGERI YANG DITERUSHIBAHKAN		
		MAS RAPID TRANSIT (MRT) PROJECT	RURAL EMPOWERMENT AND AGRICULTURAL DEVELOPMENT SCALING UP INITIATIVE (READ-SI)	THE DEVELOPMENT OF INTEGRATED FARMING SYSTEM AT UPLAND AREAS PROJECT (UPLAND)
(1)	(2)	(3)	(4)	(5)
474	Kab. Bangka	-	-	-
475	Kab. Belitung	-	-	-
476	Kota Pangkal Pinang	-	-	-
477	Kab. Bangka Selatan	-	-	-
478	Kab. Bangka Tengah	-	-	-
479	Kab. Bangka Barat	-	-	-
480	Kab. Belitung Timur	-	-	-
481	Provinsi Gorontalo	-	598.344	-



PRESIDEN
REPUBLIK INDONESIA

-1623-

V.14. RINCIAN HIBAH KEPADA DAERAH MENURUT PROVINSI/KABUPATEN/KOTA
TAHUN ANGGARAN 2024

(dalam ribuan rupiah)

NO	NAMA DAERAH	HIBAH LUAR NEGERI YANG DITERUSHIBAHKAN		
		HIBAH AIR MINUM BERBASIS KINERJA BANTUAN PEMERINTAH AUSTRALIA	INSTALASI PENGOLAHAN AIR LIMBAH UNTUK KOTA PALEMBANG/ PALEMBANG CITY SEWERAGE PROJECT (PCSP)	BIO CARBON FUND INITIATIVE FOR SUSTAINABLE FOREST LANDSCAPE (BIO CF ISFL)
(1)	(2)	(6)	(7)	(8)
474	Kab. Bangka	-	-	-
475	Kab. Belitung	-	-	-
476	Kota Pangkal Pinang	-	-	-
477	Kab. Bangka Selatan	-	-	-
478	Kab. Bangka Tengah	-	-	-
479	Kab. Bangka Barat	-	-	-
480	Kab. Belitung Timur	-	-	-
481	Provinsi Gorontalo	-	-	-



PRESIDEN
REPUBLIK INDONESIA

-1624-

V.14. RINCIAN HIBAH KEPADA DAERAH MENURUT PROVINSI/KABUPATEN/KOTA
TAHUN ANGGARAN 2024

(dalam ribuan rupiah)

NO	NAMA DAERAH	PENERIMAAN DALAM NEGERI YANG DIHIBAHKAN (RM)		TOTAL HIBAH KEPADA DAERAH
		HIBAH SANITASI		
		AIR LIMBAH SETEMPAT	AIR LIMBAH TERPUSAT	
(1)	(2)	(9)	(10)	(11=3+4+5+6+7+8+9+10)
474	Kab. Bangka	-	-	-
475	Kab. Belitung	-	-	-
476	Kota Pangkal Pinang	-	-	-
477	Kab. Bangka Selatan	-	-	-
478	Kab. Bangka Tengah	600.000	-	600.000
479	Kab. Bangka Barat	-	-	-
480	Kab. Belitung Timur	-	-	-
481	Provinsi Gorontalo	-	-	598.344



PRESIDEN
REPUBLIK INDONESIA

-1625-

V.14. RINCIAN HIBAH KEPADA DAERAH MENURUT PROVINSI/KABUPATEN/KOTA
TAHUN ANGGARAN 2024

(dalam ribuan rupiah)

NO	NAMA DAERAH	PINJAMAN LUAR NEGERI YANG DITERUSHIBAHKAN		
		MAS RAPID TRANSIT (MRT) PROJECT	RURAL EMPOWERMENT AND AGRICULTURAL DEVELOPMENT SCALING UP INITIATIVE (READ-SI)	THE DEVELOPMENT OF INTEGRATED FARMING SYSTEM AT UPLAND AREAS PROJECT (UPLAND)
(1)	(2)	(3)	(4)	(5)
482	Kab. Boalemo	-	-	-
483	Kab. Gorontalo	-	1.413.282	3.511.522
484	Kota Gorontalo	-	-	-
485	Kab. Pohuwato	-	3.229.173	-
486	Kab. Bone Bolango	-	2.246.800	-
487	Kab. Gorontalo Utara	-	-	-
488	Provinsi Kepulauan Riau	-	-	-
489	Kab. Natuna	-	-	-



PRESIDEN
REPUBLIK INDONESIA

-1626-

V.14. RINCIAN HIBAH KEPADA DAERAH MENURUT PROVINSI/KABUPATEN/KOTA
TAHUN ANGGARAN 2024

(dalam ribuan rupiah)

NO	NAMA DAERAH	HIBAH LUAR NEGERI YANG DITERUSHIBAHKAN		
		HIBAH AIR MINUM BERBASIS KINERJA BANTUAN PEMERINTAH AUSTRALIA	INSTALASI PENGOLAHAN AIR LIMBAH UNTUK KOTA PALEMBANG/ PALEMBANG CITY SEWERAGE PROJECT (PCSP)	BIO CARBON FUND INITIATIVE FOR SUSTAINABLE FOREST LANDSCAPE (BIO CF ISFL)
(1)	(2)	(6)	(7)	(8)
482	Kab. Boalemo	-	-	-
483	Kab. Gorontalo	-	-	-
484	Kota Gorontalo	-	-	-
485	Kab. Pohuwato	-	-	-
486	Kab. Bone Bolango	-	-	-
487	Kab. Gorontalo Utara	-	-	-
488	Provinsi Kepulauan Riau	-	-	-
489	Kab. Natuna	-	-	-



PRESIDEN
REPUBLIK INDONESIA

-1627-

V.14. RINCIAN HIBAH KEPADA DAERAH MENURUT PROVINSI/KABUPATEN/KOTA
TAHUN ANGGARAN 2024

(dalam ribuan rupiah)

NO	NAMA DAERAH	PENERIMAAN DALAM NEGERI YANG DIHIBAHKAN (RM)		TOTAL HIBAH KEPADA DAERAH
		HIBAH SANITASI		
		AIR LIMBAH SETEMPAT	AIR LIMBAH TERPUSAT	
<i>(1)</i>	<i>(2)</i>	<i>(9)</i>	<i>(10)</i>	<i>(11=3+4+5+6+7+8+9+10)</i>
482	Kab. Boalemo	-	-	-
483	Kab. Gorontalo	-	-	4.924.804
484	Kota Gorontalo	-	-	-
485	Kab. Pohuwato	-	-	3.229.173
486	Kab. Bone Bolango	1.488.000	-	3.734.800
487	Kab. Gorontalo Utara	-	-	-
488	Provinsi Kepulauan Riau	-	-	-
489	Kab. Natuna	636.000	-	636.000



PRESIDEN
REPUBLIK INDONESIA

-1628-

V.14. RINCIAN HIBAH KEPADA DAERAH MENURUT PROVINSI/KABUPATEN/KOTA
TAHUN ANGGARAN 2024

(dalam ribuan rupiah)

NO	NAMA DAERAH	PINJAMAN LUAR NEGERI YANG DITERUSHIBAHKAN		
		MAS RAPID TRANSIT (MRT) PROJECT	RURAL EMPOWERMENT AND AGRICULTURAL DEVELOPMENT SCALING UP INITIATIVE (READ-SI)	THE DEVELOPMENT OF INTEGRATED FARMING SYSTEM AT UPLAND AREAS PROJECT (UPLAND)
<i>(1)</i>	<i>(2)</i>	<i>(3)</i>	<i>(4)</i>	<i>(5)</i>
490	Kab. Kepulauan Anambas	-	-	-
491	Kab. Karimun	-	-	-
492	Kota Batam	-	-	-
493	Kota Tanjung Pinang	-	-	-
494	Kab. Lingga	-	-	-
495	Kab. Bintan	-	-	-
496	Provinsi Papua Barat	-	-	-
497	Kab. Fak Fak	-	-	-



PRESIDEN
REPUBLIK INDONESIA

-1629-

V.14. RINCIAN HIBAH KEPADA DAERAH MENURUT PROVINSI/KABUPATEN/KOTA
TAHUN ANGGARAN 2024

(dalam ribuan rupiah)

NO	NAMA DAERAH	HIBAH LUAR NEGERI YANG DITERUSHIBAHKAN		
		HIBAH AIR MINUM BERBASIS KINERJA BANTUAN PEMERINTAH AUSTRALIA	INSTALASI PENGOLAHAN AIR LIMBAH UNTUK KOTA PALEMBANG/ PALEMBANG CITY SEWERAGE PROJECT (PCSP)	BIO CARBON FUND INITIATIVE FOR SUSTAINABLE FOREST LANDSCAPE (BIO CF ISFL)
(1)	(2)	(6)	(7)	(8)
490	Kab. Kepulauan Anambas	-	-	-
491	Kab. Karimun	-	-	-
492	Kota Batam	-	-	-
493	Kota Tanjung Pinang	-	-	-
494	Kab. Lingga	-	-	-
495	Kab. Bintan	-	-	-
496	Provinsi Papua Barat	-	-	-
497	Kab. Fak Fak	-	-	-



PRESIDEN
REPUBLIK INDONESIA

-1630-

V.14. RINCIAN HIBAH KEPADA DAERAH MENURUT PROVINSI/KABUPATEN/KOTA
TAHUN ANGGARAN 2024

(dalam ribuan rupiah)

NO	NAMA DAERAH	PENERIMAAN DALAM NEGERI YANG DIHIBAHKAN (RM)		TOTAL HIBAH KEPADA DAERAH
		HIBAH SANITASI		
		AIR LIMBAH SETEMPAT	AIR LIMBAH TERPUSAT	
<i>(1)</i>	<i>(2)</i>	<i>(9)</i>	<i>(10)</i>	<i>(11=3+4+5+6+7+8+9+10)</i>
490	Kab. Kepulauan Anambas	-	-	-
491	Kab. Karimun	-	-	-
492	Kota Batam	-	-	-
493	Kota Tanjung Pinang	-	-	-
494	Kab. Lingga	-	-	-
495	Kab. Bintan	-	-	-
496	Provinsi Papua Barat	-	-	-
497	Kab. Fak Fak	-	-	-



PRESIDEN
REPUBLIK INDONESIA

-1631-

V.14. RINCIAN HIBAH KEPADA DAERAH MENURUT PROVINSI/KABUPATEN/KOTA
TAHUN ANGGARAN 2024

(dalam ribuan rupiah)

NO	NAMA DAERAH	PINJAMAN LUAR NEGERI YANG DITERUSHIBAHKAN		
		MAS RAPID TRANSIT (MRT) PROJECT	RURAL EMPOWERMENT AND AGRICULTURAL DEVELOPMENT SCALING UP INITIATIVE (READ-SI)	THE DEVELOPMENT OF INTEGRATED FARMING SYSTEM AT UPLAND AREAS PROJECT (UPLAND)
(1)	(2)	(3)	(4)	(5)
498	Kab. Manokwari	-	-	-
499	Kab. Teluk Bintuni	-	-	-
500	Kab. Teluk Wondama	-	-	-
501	Kab. Kaimana	-	-	-
502	Kab. Manokwari Selatan	-	-	-
503	Kab. Pegunungan Arfak	-	-	-
504	Provinsi Sulawesi Barat	-	-	-
505	Kab. Majene	-	-	-



PRESIDEN
REPUBLIK INDONESIA

-1632-

V.14. RINCIAN HIBAH KEPADA DAERAH MENURUT PROVINSI/KABUPATEN/KOTA
TAHUN ANGGARAN 2024

(dalam ribuan rupiah)

NO	NAMA DAERAH	HIBAH LUAR NEGERI YANG DITERUSHIBAHKAN		
		HIBAH AIR MINUM BERBASIS KINERJA BANTUAN PEMERINTAH AUSTRALIA	INSTALASI PENGOLAHAN AIR LIMBAH UNTUK KOTA PALEMBANG/ PALEMBANG CITY SEWERAGE PROJECT (PCSP)	BIO CARBON FUND INITIATIVE FOR SUSTAINABLE FOREST LANDSCAPE (BIO CF ISFL)
(1)	(2)	(6)	(7)	(8)
498	Kab. Manokwari	-	-	-
499	Kab. Teluk Bintuni	-	-	-
500	Kab. Teluk Wondama	-	-	-
501	Kab. Kaimana	-	-	-
502	Kab. Manokwari Selatan	-	-	-
503	Kab. Pegunungan Arfak	-	-	-
504	Provinsi Sulawesi Barat	-	-	-
505	Kab. Majene	-	-	-



PRESIDEN
REPUBLIK INDONESIA

-1633-

V.14. RINCIAN HIBAH KEPADA DAERAH MENURUT PROVINSI/KABUPATEN/KOTA
TAHUN ANGGARAN 2024

(dalam ribuan rupiah)

NO	NAMA DAERAH	PENERIMAAN DALAM NEGERI YANG DIHIBAHKAN (RM)		TOTAL HIBAH KEPADA DAERAH
		HIBAH SANITASI		
		AIR LIMBAH SETEMPAT	AIR LIMBAH TERPUSAT	
(1)	(2)	(9)	(10)	(11=3+4+5+6+7+8+9+10)
498	Kab. Manokwari	-	-	-
499	Kab. Teluk Bintuni	-	-	-
500	Kab. Teluk Wondama	-	-	-
501	Kab. Kaimana	-	-	-
502	Kab. Manokwari Selatan	-	-	-
503	Kab. Pegunungan Arfak	-	-	-
504	Provinsi Sulawesi Barat	-	-	-
505	Kab. Majene	-	-	-



PRESIDEN
REPUBLIK INDONESIA

-1634-

V.14. RINCIAN HIBAH KEPADA DAERAH MENURUT PROVINSI/KABUPATEN/KOTA
TAHUN ANGGARAN 2024

(dalam ribuan rupiah)

NO	NAMA DAERAH	PINJAMAN LUAR NEGERI YANG DITERUSHIBAHKAN		
		MAS RAPID TRANSIT (MRT) PROJECT	RURAL EMPOWERMENT AND AGRICULTURAL DEVELOPMENT SCALING UP INITIATIVE (READ-SI)	THE DEVELOPMENT OF INTEGRATED FARMING SYSTEM AT UPLAND AREAS PROJECT (UPLAND)
(1)	(2)	(3)	(4)	(5)
506	Kab. Mamuju	-	-	-
507	Kab. Polewali Mandar	-	-	-
508	Kab. Mamasa	-	-	-
509	Kab. Pasangkayu	-	-	-
510	Kab. Mamuju Tengah	-	-	-
511	Provinsi Kalimantan Utara	-	-	-
512	Kab. Bulungan	-	-	-
513	Kab. Malinau	-	-	-



PRESIDEN
REPUBLIK INDONESIA

-1635-

V.14. RINCIAN HIBAH KEPADA DAERAH MENURUT PROVINSI/KABUPATEN/KOTA
TAHUN ANGGARAN 2024

(dalam ribuan rupiah)

NO	NAMA DAERAH	HIBAH LUAR NEGERI YANG DITERUSHIBAHKAN		
		HIBAH AIR MINUM BERBASIS KINERJA BANTUAN PEMERINTAH AUSTRALIA	INSTALASI PENGOLAHAN AIR LIMBAH UNTUK KOTA PALEMBANG/ PALEMBANG CITY SEWERAGE PROJECT (PCSP)	BIO CARBON FUND INITIATIVE FOR SUSTAINABLE FOREST LANDSCAPE (BIO CF ISFL)
(1)	(2)	(6)	(7)	(8)
506	Kab. Mamuju	-	-	-
507	Kab. Polewali Mandar	-	-	-
508	Kab. Mamasa	-	-	-
509	Kab. Pasangkayu	-	-	-
510	Kab. Mamuju Tengah	-	-	-
511	Provinsi Kalimantan Utara	-	-	-
512	Kab. Bulungan	-	-	-
513	Kab. Malinau	-	-	-



PRESIDEN
REPUBLIK INDONESIA

-1636-

V.14. RINCIAN HIBAH KEPADA DAERAH MENURUT PROVINSI/KABUPATEN/KOTA
TAHUN ANGGARAN 2024

(dalam ribuan rupiah)

NO	NAMA DAERAH	PENERIMAAN DALAM NEGERI YANG DIHIBAHKAN (RM)		TOTAL HIBAH KEPADA DAERAH
		HIBAH SANITASI		
		AIR LIMBAH SETEMPAT	AIR LIMBAH TERPUSAT	
(1)	(2)	(9)	(10)	(11=3+4+5+6+7+8+9+10)
506	Kab. Mamuju	-	-	-
507	Kab. Polewali Mandar	3.732.000	-	3.732.000
508	Kab. Mamasa	1.866.000	-	1.866.000
509	Kab. Pasangkayu	-	-	-
510	Kab. Mamuju Tengah	-	-	-
511	Provinsi Kalimantan Utara	-	-	-
512	Kab. Bulungan	-	-	-
513	Kab. Malinau	-	-	-



PRESIDEN
REPUBLIK INDONESIA

-1637-

V.14. RINCIAN HIBAH KEPADA DAERAH MENURUT PROVINSI/KABUPATEN/KOTA
TAHUN ANGGARAN 2024

(dalam ribuan rupiah)

NO	NAMA DAERAH	PINJAMAN LUAR NEGERI YANG DITERUSHIBAHKAN		
		MAS RAPID TRANSIT (MRT) PROJECT	RURAL EMPOWERMENT AND AGRICULTURAL DEVELOPMENT SCALING UP INITIATIVE (READ-SI)	THE DEVELOPMENT OF INTEGRATED FARMING SYSTEM AT UPLAND AREAS PROJECT (UPLAND)
(1)	(2)	(3)	(4)	(5)
514	Kab. Nunukan	-	-	-
515	Kota Tarakan	-	-	-
516	Kab. Tana Tidung	-	-	-
517	Provinsi Papua Selatan	-	-	-
518	Kab. Merauke	-	-	-
519	Kab. Boven Digoel	-	-	-
520	Kab. Mappi	-	-	-
521	Kab. Asmat	-	-	-



PRESIDEN
REPUBLIK INDONESIA

-1638-

V.14. RINCIAN HIBAH KEPADA DAERAH MENURUT PROVINSI/KABUPATEN/KOTA
TAHUN ANGGARAN 2024

(dalam ribuan rupiah)

NO	NAMA DAERAH	HIBAH LUAR NEGERI YANG DITERUSHIBAHKAN		
		HIBAH AIR MINUM BERBASIS KINERJA BANTUAN PEMERINTAH AUSTRALIA	INSTALASI PENGOLAHAN AIR LIMBAH UNTUK KOTA PALEMBANG/ PALEMBANG CITY SEWERAGE PROJECT (PCSP)	BIO CARBON FUND INITIATIVE FOR SUSTAINABLE FOREST LANDSCAPE (BIO CF ISFL)
(1)	(2)	(6)	(7)	(8)
514	Kab. Nunukan	-	-	-
515	Kota Tarakan	-	-	-
516	Kab. Tana Tidung	-	-	-
517	Provinsi Papua Selatan	-	-	-
518	Kab. Merauke	-	-	-
519	Kab. Boven Digoel	-	-	-
520	Kab. Mappi	-	-	-
521	Kab. Asmat	-	-	-



PRESIDEN
REPUBLIK INDONESIA

-1639-

V.14. RINCIAN HIBAH KEPADA DAERAH MENURUT PROVINSI/KABUPATEN/KOTA
TAHUN ANGGARAN 2024

(dalam ribuan rupiah)

NO	NAMA DAERAH	PENERIMAAN DALAM NEGERI YANG DIHIBAHKAN (RM)		TOTAL HIBAH KEPADA DAERAH
		HIBAH SANITASI		
		AIR LIMBAH SETEMPAT	AIR LIMBAH TERPUSAT	
<i>(1)</i>	<i>(2)</i>	<i>(9)</i>	<i>(10)</i>	<i>(11=3+4+5+6+7+8+9+10)</i>
514	Kab. Nunukan	-	-	-
515	Kota Tarakan	-	-	-
516	Kab. Tana Tidung	-	-	-
517	Provinsi Papua Selatan	-	-	-
518	Kab. Merauke	-	-	-
519	Kab. Boven Digoel	-	-	-
520	Kab. Mappi	-	-	-
521	Kab. Asmat	-	-	-



PRESIDEN
REPUBLIK INDONESIA

-1640-

V.14. RINCIAN HIBAH KEPADA DAERAH MENURUT PROVINSI/KABUPATEN/KOTA
TAHUN ANGGARAN 2024

(dalam ribuan rupiah)

NO	NAMA DAERAH	PINJAMAN LUAR NEGERI YANG DITERUSHIBAHKAN		
		MAS RAPID TRANSIT (MRT) PROJECT	RURAL EMPOWERMENT AND AGRICULTURAL DEVELOPMENT SCALING UP INITIATIVE (READ-SI)	THE DEVELOPMENT OF INTEGRATED FARMING SYSTEM AT UPLAND AREAS PROJECT (UPLAND)
(1)	(2)	(3)	(4)	(5)
522	Provinsi Papua Tengah	-	-	-
523	Kab. Mimika	-	-	-
524	Kab. Nabire	-	-	-
525	Kab. Paniai	-	-	-
526	Kab. Puncak Jaya	-	-	-
527	Kab. Dogiyai	-	-	-
528	Kab. Puncak	-	-	-
529	Kab. Intan Jaya	-	-	-



PRESIDEN
REPUBLIK INDONESIA

-1641-

V.14. RINCIAN HIBAH KEPADA DAERAH MENURUT PROVINSI/KABUPATEN/KOTA
TAHUN ANGGARAN 2024

(dalam ribuan rupiah)

NO	NAMA DAERAH	HIBAH LUAR NEGERI YANG DITERUSHIBAHKAN		
		HIBAH AIR MINUM BERBASIS KINERJA BANTUAN PEMERINTAH AUSTRALIA	INSTALASI PENGOLAHAN AIR LIMBAH UNTUK KOTA PALEMBANG/ PALEMBANG CITY SEWERAGE PROJECT (PCSP)	BIO CARBON FUND INITIATIVE FOR SUSTAINABLE FOREST LANDSCAPE (BIO CF ISFL)
(1)	(2)	(6)	(7)	(8)
522	Provinsi Papua Tengah	-	-	-
523	Kab. Mimika	-	-	-
524	Kab. Nabire	-	-	-
525	Kab. Paniai	-	-	-
526	Kab. Puncak Jaya	-	-	-
527	Kab. Dogiyai	-	-	-
528	Kab. Puncak	-	-	-
529	Kab. Intan Jaya	-	-	-



PRESIDEN
REPUBLIK INDONESIA
-1642-

V.14. RINCIAN HIBAH KEPADA DAERAH MENURUT PROVINSI/KABUPATEN/KOTA
TAHUN ANGGARAN 2024

(dalam ribuan rupiah)

NO	NAMA DAERAH	PENERIMAAN DALAM NEGERI YANG DIHIBAHKAN (RM)		TOTAL HIBAH KEPADA DAERAH
		HIBAH SANITASI		
		AIR LIMBAH SETEMPAT	AIR LIMBAH TERPUSAT	
(1)	(2)	(9)	(10)	(11=3+4+5+6+7+8+9+10)
522	Provinsi Papua Tengah	-	-	-
523	Kab. Mimika	-	-	-
524	Kab. Nabire	-	-	-
525	Kab. Paniai	-	-	-
526	Kab. Puncak Jaya	-	-	-
527	Kab. Dogiyai	-	-	-
528	Kab. Puncak	-	-	-
529	Kab. Intan Jaya	-	-	-



PRESIDEN
REPUBLIK INDONESIA
-1643-

V.14. RINCIAN HIBAH KEPADA DAERAH MENURUT PROVINSI/KABUPATEN/KOTA
TAHUN ANGGARAN 2024

(dalam ribuan rupiah)

NO	NAMA DAERAH	PINJAMAN LUAR NEGERI YANG DITERUSHIBAHKAN		
		MAS RAPID TRANSIT (MRT) PROJECT	RURAL EMPOWERMENT AND AGRICULTURAL DEVELOPMENT SCALING UP INITIATIVE (READ-SI)	THE DEVELOPMENT OF INTEGRATED FARMING SYSTEM AT UPLAND AREAS PROJECT (UPLAND)
(1)	(2)	(3)	(4)	(5)
530	Kab. Deiyai	-	-	-
531	Provinsi Papua Pegunungan	-	-	-
532	Kab. Jayawijaya	-	-	-
533	Kab. Yahukimo	-	-	-
534	Kab. Pegunungan Bintang	-	-	-
535	Kab. Tolikara	-	-	-
536	Kab. Mamberamo Tengah	-	-	-
537	Kab. Yalimo	-	-	-



PRESIDEN
REPUBLIK INDONESIA

-1644-

V.14. RINCIAN HIBAH KEPADA DAERAH MENURUT PROVINSI/KABUPATEN/KOTA
TAHUN ANGGARAN 2024

(dalam ribuan rupiah)

NO	NAMA DAERAH	HIBAH LUAR NEGERI YANG DITERUSHIBAHKAN		
		HIBAH AIR MINUM BERBASIS KINERJA BANTUAN PEMERINTAH AUSTRALIA	INSTALASI PENGOLAHAN AIR LIMBAH UNTUK KOTA PALEMBANG/ PALEMBANG CITY SEWERAGE PROJECT (PCSP)	BIO CARBON FUND INITIATIVE FOR SUSTAINABLE FOREST LANDSCAPE (BIO CF ISFL)
(1)	(2)	(6)	(7)	(8)
530	Kab. Deiyai	-	-	-
531	Provinsi Papua Pegunungan	-	-	-
532	Kab. Jayawijaya	-	-	-
533	Kab. Yahukimo	-	-	-
534	Kab. Pegunungan Bintang	-	-	-
535	Kab. Tolikara	-	-	-
536	Kab. Mamberamo Tengah	-	-	-
537	Kab. Yalimo	-	-	-



PRESIDEN
REPUBLIK INDONESIA
-1645-

V.14. RINCIAN HIBAH KEPADA DAERAH MENURUT PROVINSI/KABUPATEN/KOTA
TAHUN ANGGARAN 2024

(dalam ribuan rupiah)

NO	NAMA DAERAH	PENERIMAAN DALAM NEGERI YANG DIHIBAHKAN (RM)		TOTAL HIBAH KEPADA DAERAH
		HIBAH SANITASI		
		AIR LIMBAH SETEMPAT	AIR LIMBAH TERPUSAT	
<i>(1)</i>	<i>(2)</i>	<i>(9)</i>	<i>(10)</i>	<i>(11=3+4+5+6+7+8+9+10)</i>
530	Kab. Deiyai	-	-	-
531	Provinsi Papua Pegunungan	-	-	-
532	Kab. Jayawijaya	-	-	-
533	Kab. Yahukimo	-	-	-
534	Kab. Pegunungan Bintang	-	-	-
535	Kab. Tolikara	-	-	-
536	Kab. Mamberamo Tengah	-	-	-
537	Kab. Yalimo	-	-	-



**PRESIDEN
REPUBLIK INDONESIA**

-1646-

V.14. RINCIAN HIBAH KEPADA DAERAH MENURUT PROVINSI/KABUPATEN/KOTA
TAHUN ANGGARAN 2024

(dalam ribuan rupiah)

NO	NAMA DAERAH	PINJAMAN LUAR NEGERI YANG DITERUSHIBAHKAN		
		MAS RAPID TRANSIT (MRT) PROJECT	RURAL EMPOWERMENT AND AGRICULTURAL DEVELOPMENT SCALING UP INITIATIVE (READ-SI)	THE DEVELOPMENT OF INTEGRATED FARMING SYSTEM AT UPLAND AREAS PROJECT (UPLAND)
(1)	(2)	(3)	(4)	(5)
538	Kab. Lanny Jaya	-	-	-
539	Kab. Nduga	-	-	-
540	Provinsi Papua Barat Daya	-	-	-
541	Kab. Sorong	-	-	-
542	Kota Sorong	-	-	-
543	Kab. Raja Ampat	-	-	-
544	Kab. Sorong Selatan	-	-	-
545	Kab. Maybrat	-	-	-



PRESIDEN
REPUBLIK INDONESIA

-1647-

V.14. RINCIAN HIBAH KEPADA DAERAH MENURUT PROVINSI/KABUPATEN/KOTA
TAHUN ANGGARAN 2024

(dalam ribuan rupiah)

NO	NAMA DAERAH	HIBAH LUAR NEGERI YANG DITERUSHIBAHKAN		
		HIBAH AIR MINUM BERBASIS KINERJA BANTUAN PEMERINTAH AUSTRALIA	INSTALASI PENGOLAHAN AIR LIMBAH UNTUK KOTA PALEMBANG/ PALEMBANG CITY SEWERAGE PROJECT (PCSP)	BIO CARBON FUND INITIATIVE FOR SUSTAINABLE FOREST LANDSCAPE (BIO CF ISFL)
(1)	(2)	(6)	(7)	(8)
538	Kab. Lanny Jaya	-	-	-
539	Kab. Nduga	-	-	-
540	Provinsi Papua Barat Daya	-	-	-
541	Kab. Sorong	-	-	-
542	Kota Sorong	-	-	-
543	Kab. Raja Ampat	-	-	-
544	Kab. Sorong Selatan	-	-	-
545	Kab. Maybrat	-	-	-



PRESIDEN
REPUBLIK INDONESIA

-1648-

V.14. RINCIAN HIBAH KEPADA DAERAH MENURUT PROVINSI/KABUPATEN/KOTA
TAHUN ANGGARAN 2024

(dalam ribuan rupiah)

NO	NAMA DAERAH	PENERIMAAN DALAM NEGERI YANG DIHIBAHKAN (RM)		TOTAL HIBAH KEPADA DAERAH
		HIBAH SANITASI		
		AIR LIMBAH SETEMPAT	AIR LIMBAH TERPUSAT	
(1)	(2)	(9)	(10)	(11=3+4+5+6+7+8+9+10)
538	Kab. Lanny Jaya	-	-	-
539	Kab. Nduga	-	-	-
540	Provinsi Papua Barat Daya	-	-	-
541	Kab. Sorong	-	-	-
542	Kota Sorong	-	-	-
543	Kab. Raja Ampat	-	-	-
544	Kab. Sorong Selatan	-	-	-
545	Kab. Maybrat	-	-	-



PRESIDEN
REPUBLIK INDONESIA

-1649-

V.14. RINCIAN HIBAH KEPADA DAERAH MENURUT PROVINSI/KABUPATEN/KOTA
TAHUN ANGGARAN 2024

(dalam ribuan rupiah)

NO	NAMA DAERAH	PINJAMAN LUAR NEGERI YANG DITERUSHIBAHKAN		
		MAS RAPID TRANSIT (MRT) PROJECT	RURAL EMPOWERMENT AND AGRICULTURAL DEVELOPMENT SCALING UP INITIATIVE (READ-SI)	THE DEVELOPMENT OF INTEGRATED FARMING SYSTEM AT UPLAND AREAS PROJECT (UPLAND)
(1)	(2)	(3)	(4)	(5)
546	Kab. Tambrau	-	-	-
	JUMLAH NASIONAL	95.417.000	32.771.675	201.416.902



PRESIDEN
REPUBLIK INDONESIA

-1650-

V.14. RINCIAN HIBAH KEPADA DAERAH MENURUT PROVINSI/KABUPATEN/KOTA
TAHUN ANGGARAN 2024

(dalam ribuan rupiah)

NO	NAMA DAERAH	HIBAH LUAR NEGERI YANG DITERUSHIBAHKAN		
		HIBAH AIR MINUM BERBASIS KINERJA BANTUAN PEMERINTAH AUSTRALIA	INSTALASI PENGOLAHAN AIR LIMBAH UNTUK KOTA PALEMBANG/ PALEMBANG CITY SEWERAGE PROJECT (PCSP)	BIO CARBON FUND INITIATIVE FOR SUSTAINABLE FOREST LANDSCAPE (BIO CF ISFL)
(1)	(2)	(6)	(7)	(8)
546	Kab. Tandrauw	-	-	-
	JUMLAH NASIONAL	6.142.133	4.790.000	23.406.257



PRESIDEN
REPUBLIK INDONESIA
-1651-

V.14. RINCIAN HIBAH KEPADA DAERAH MENURUT PROVINSI/KABUPATEN/KOTA
TAHUN ANGGARAN 2024

(dalam ribuan rupiah)

NO	NAMA DAERAH	PENERIMAAN DALAM NEGERI YANG DIHIBAHKAN (RM)		TOTAL HIBAH KEPADA DAERAH
		HIBAH SANITASI		
		AIR LIMBAH SETEMPAT	AIR LIMBAH TERPUSAT	
(1)	(2)	(9)	(10)	(11=3+4+5+6+7+8+9+10)
546	Kab. Tambrau	-	-	-
	JUMLAH NASIONAL	120.000.000	30.000.000	513.943.967



**PRESIDEN
REPUBLIK INDONESIA**

- 1652 -

**V.15. RINCIAN DANA OTONOMI KHUSUS DAN DANA KEISTIMEWAAN MENURUT PROVINSI/KABUPATEN/KOTA
TAHUN ANGGARAN 2024**

(dalam ribuan rupiah)

No	Nama Daerah	Dana Otonomi Khusus					Dana Keistimewaan D.I. Yogyakarta
		Dana Otsus Bersifat Umum	Dana Otsus Telah Ditentukan Penggunaannya	Total Dana Otsus	Dana Tambahan Infrastruktur dalam Rangka Otsus	Total Dana Otsus Dan Dana Tambahan Infrastruktur	
(1)	(2)	(3)	(4)	(5)=(3)+(4)	(6)	(7)=(5)+(6)	(8)
1	Provinsi Aceh	-	-	1.819.385.487	-	1.819.385.487	-
2	Kab. Aceh Barat	-	-	41.063.904	-	41.063.904	-
3	Kab. Aceh Besar	-	-	49.508.232	-	49.508.232	-
4	Kab. Aceh Selatan	-	-	45.572.073	-	45.572.073	-
5	Kab. Aceh Singkil	-	-	36.281.650	-	36.281.650	-
6	Kab. Aceh Tengah	-	-	46.428.796	-	46.428.796	-
7	Kab. Aceh Tenggara	-	-	45.500.943	-	45.500.943	-
8	Kab. Aceh Timur	-	-	56.135.157	-	56.135.157	-



PRESIDEN
REPUBLIK INDONESIA

- 1653 -

V.15. RINCIAN DANA OTONOMI KHUSUS DAN DANA KEISTIMEWAAN MENURUT PROVINSI/KABUPATEN/KOTA
TAHUN ANGGARAN 2024

(dalam ribuan rupiah)

No	Nama Daerah	Dana Otonomi Khusus					Dana Keistimewaan D.I. Yogyakarta
		Dana Otsus Bersifat Umum	Dana Otsus Telah Ditetapkan Penggunaannya	Total Dana Otsus	Dana Tambahan Infrastruktur dalam Rangka Otsus	Total Dana Otsus Dan Dana Tambahan Infrastruktur	
(1)	(2)	(3)	(4)	(5)=(3)+(4)	(6)	(7)=(5)+(6)	(8)
9	Kab. Aceh Utara	-	-	55.675.474	-	55.675.474	-
10	Kab. Bireuen	-	-	47.596.329	-	47.596.329	-
11	Kab. Pidie	-	-	50.387.684	-	50.387.684	-
12	Kab. Simeulue	-	-	34.888.143	-	34.888.143	-
13	Kota Banda Aceh	-	-	55.412.585	-	55.412.585	-
14	Kota Sabang	-	-	29.305.676	-	29.305.676	-
15	Kota Langsa	-	-	34.268.256	-	34.268.256	-
16	Kota Lhokseumawe	-	-	34.877.553	-	34.877.553	-
17	Kab. Gayo Lues	-	-	44.570.197	-	44.570.197	-



PRESIDEN
REPUBLIK INDONESIA

- 1654 -

V.15. RINCIAN DANA OTONOMI KHUSUS DAN DANA KEISTIMEWAAN MENURUT PROVINSI/KABUPATEN/KOTA
TAHUN ANGGARAN 2024

(dalam ribuan rupiah)

No	Nama Daerah	Dana Otonomi Khusus					Dana Keistimewaan D.I. Yogyakarta
		Dana Otsus Bersifat Umum	Dana Otsus Telah Ditentukan Penggunaannya	Total Dana Otsus	Dana Tambahan Infrastruktur dalam Rangka Otsus	Total Dana Otsus Dan Dana Tambahan Infrastruktur	
(1)	(2)	(3)	(4)	(5)=(3)+(4)	(6)	(7)=(5)+(6)	(8)
18	Kab. Aceh Barat Daya	-	-	36.815.670	-	36.815.670	-
19	Kab. Aceh Jaya	-	-	40.016.251	-	40.016.251	-
20	Kab. Nagan Raya	-	-	41.935.892	-	41.935.892	-
21	Kab. Aceh Tamiang	-	-	43.126.430	-	43.126.430	-
22	Kab. Bener Meriah	-	-	38.029.473	-	38.029.473	-
23	Kab. Pidie Jaya	-	-	35.247.937	-	35.247.937	-
24	Kota Subulussalam	-	-	33.047.194	-	33.047.194	-
25	Provinsi DI Yogyakarta	-	-	-	-	-	1.420.000.000
26	Provinsi Papua	215.207.981	265.040.870	480.248.851	608.369.055	1.088.617.906	-
27	Kab. Biak Numfor	70.670.608	75.744.208	146.414.816	14.456.250	160.871.066	-



PRESIDEN
REPUBLIK INDONESIA

- 1655 -

V.15. RINCIAN DANA OTONOMI KHUSUS DAN DANA KEISTIMEWAAN MENURUT PROVINSI/KABUPATEN/KOTA
TAHUN ANGGARAN 2024

(dalam ribuan rupiah)

No	Nama Daerah	Dana Otonomi Khusus					Dana Keistimewaan D.I. Yogyakarta
		Dana Otsus Bersifat Umum	Dana Otsus Telah Ditetapkan Penggunaannya	Total Dana Otsus	Dana Tambahan Infrastruktur dalam Rangka Otsus	Total Dana Otsus Dan Dana Tambahan Infrastruktur	
(1)	(2)	(3)	(4)	(5)=(3)+(4)	(6)	(7)=(5)+(6)	(8)
28	Kab. Jayapura	84.569.068	96.888.265	181.457.333	28.659.309	210.116.642	-
29	Kab. Kepulauan Yapen	65.771.439	72.330.457	138.101.896	17.073.226	155.175.122	-
30	Kota Jayapura	69.658.180	97.478.232	167.136.412	14.197.727	181.334.139	-
31	Kab. Sarmi	59.791.123	58.692.567	118.483.690	12.008.924	130.492.614	-
32	Kab. Keerom	35.366.124	45.427.920	80.794.044	12.680.439	93.474.483	-
33	Kab. Waropen	31.537.142	50.046.024	81.583.166	12.408.529	93.991.695	-



PRESIDEN
REPUBLIK INDONESIA

- 1656 -

V.15. RINCIAN DANA OTONOMI KHUSUS DAN DANA KEISTIMEWAAN MENURUT PROVINSI/KABUPATEN/KOTA
TAHUN ANGGARAN 2024

(dalam ribuan rupiah)

No	Nama Daerah	Dana Otonomi Khusus					Dana Keistimewaan D.I. Yogyakarta
		Dana Otsus Bersifat Umum	Dana Otsus Telah Ditetapkan Penggunaannya	Total Dana Otsus	Dana Tambahan Infrastruktur dalam Rangka Otsus	Total Dana Otsus Dan Dana Tambahan Infrastruktur	
(1)	(2)	(3)	(4)	(5)=(3)+(4)	(6)	(7)=(5)+(6)	(8)
34	Kab. Supiori	36.733.563	49.181.745	85.915.308	12.334.919	98.250.227	-
35	Kab. Mamberamo Raya	48.054.708	72.639.280	120.693.988	37.899.033	158.593.021	-
36	Provinsi Papua Barat	145.665.423	189.012.577	334.678.000	509.212.822	843.890.822	-
37	Kab. Fak Fak	37.695.114	56.026.381	93.721.495	15.640.089	109.361.584	-
38	Kab. Manokwari	64.186.592	83.265.824	147.452.416	20.775.085	168.227.501	-
39	Kab. Teluk Bintuni	75.550.754	75.398.493	150.949.247	18.216.425	169.165.672	-
40	Kab. Teluk Wondama	53.640.808	71.807.128	125.447.936	17.906.490	143.354.426	-
41	Kab. Kaimana	28.144.982	43.683.722	71.828.704	24.148.086	95.976.790	-
42	Kab. Manokwari Selatan	27.995.218	49.841.348	77.836.566	8.639.466	86.476.032	-



PRESIDEN
REPUBLIK INDONESIA

- 1657 -

V.15. RINCIAN DANA OTONOMI KHUSUS DAN DANA KEISTIMEWAAN MENURUT PROVINSI/KABUPATEN/KOTA
TAHUN ANGGARAN 2024

(dalam ribuan rupiah)

No	Nama Daerah	Dana Otonomi Khusus					Dana Keistimewaan D.I. Yogyakarta
		Dana Otsus Bersifat Umum	Dana Otsus Telah Ditentukan Penggunaannya	Total Dana Otsus	Dana Tambahan Infrastruktur dalam Rangka Otsus	Total Dana Otsus Dan Dana Tambahan Infrastruktur	
(1)	(2)	(3)	(4)	(5)=(3)+(4)	(6)	(7)=(5)+(6)	(8)
43	Kab. Pegunungan Arfak	52.672.520	61.006.451	113.678.971	21.977.564	135.656.535	-
44	Provinsi Papua Selatan	164.139.405	211.466.117	375.605.522	465.713.123	841.318.645	-
45	Kab. Merauke	111.855.741	126.110.802	237.966.543	86.648.189	324.614.732	-
46	Kab. Boven Digoel	87.439.950	88.016.965	175.456.915	15.219.944	190.676.859	-
47	Kab. Mappi	79.895.981	132.642.194	212.538.175	75.872.458	288.410.633	-
48	Kab. Asmat	103.800.272	146.650.979	250.451.251	21.850.748	272.301.999	-
49	Provinsi Papua Tengah	254.568.651	323.770.450	578.339.101	668.912.297	1.247.251.398	-
50	Kab. Mimika	106.946.803	129.377.587	236.324.390	28.307.135	264.631.525	-
51	Kab. Nabire	82.219.618	75.059.965	157.279.583	23.770.188	181.049.771	-
52	Kab. Paniai	87.512.234	109.851.091	197.363.325	9.650.513	207.013.838	-



PRESIDEN
REPUBLIK INDONESIA

- 1658 -

V.15. RINCIAN DANA OTONOMI KHUSUS DAN DANA KEISTIMEWAAN MENURUT PROVINSI/KABUPATEN/KOTA
TAHUN ANGGARAN 2024

(dalam ribuan rupiah)

No	Nama Daerah	Dana Otonomi Khusus					Dana Keistimewaan D.I. Yogyakarta
		Dana Otsus Bersifat Umum	Dana Otsus Telah Ditentukan Penggunaannya	Total Dana Otsus	Dana Tambahan Infrastruktur dalam Rangka Otsus	Total Dana Otsus Dan Dana Tambahan Infrastruktur	
(1)	(2)	(3)	(4)	(5)=(3)+(4)	(6)	(7)=(5)+(6)	(8)
53	Kab. Puncak Jaya	71.192.165	94.399.722	165.591.887	25.121.679	190.713.566	-
54	Kab. Dogiyai	63.268.728	70.896.034	134.164.762	13.573.438	147.738.200	-
55	Kab. Puncak	66.083.737	126.181.476	192.265.213	30.887.044	223.152.257	-
56	Kab. Intan Jaya	71.987.753	75.453.728	147.441.481	18.215.585	165.657.066	-
57	Kab. Deiyai	44.782.482	74.244.781	119.027.263	7.379.772	126.407.035	-
58	Provinsi Papua Pegunungan	322.072.843	418.759.739	740.832.582	689.019.435	1.429.852.017	-
59	Kab. Jayawijaya	108.660.164	143.047.700	251.707.864	13.005.660	264.713.524	-
60	Kab. Yahukimo	169.134.368	215.273.265	384.407.633	38.691.278	423.098.911	-
61	Kab. Pegunungan Bintang	106.218.798	154.700.385	260.919.183	33.574.567	294.493.750	-



PRESIDEN
REPUBLIK INDONESIA

- 1659 -

V.15. RINCIAN DANA OTONOMI KHUSUS DAN DANA KEISTIMEWAAN MENURUT PROVINSI/KABUPATEN/KOTA
TAHUN ANGGARAN 2024

(dalam ribuan rupiah)

No	Nama Daerah	Dana Otonomi Khusus					Dana Keistimewaan D.I. Yogyakarta
		Dana Otsus Bersifat Umum	Dana Otsus Telah Ditentukan Penggunaannya	Total Dana Otsus	Dana Tambahan Infrastruktur dalam Rangka Otsus	Total Dana Otsus Dan Dana Tambahan Infrastruktur	
(1)	(2)	(3)	(4)	(5)=(3)+(4)	(6)	(7)=(5)+(6)	(8)
62	Kab. Tolikara	95.449.162	98.618.982	194.068.144	14.854.522	208.922.666	-
63	Kab. Mamberamo Tengah	47.119.004	70.143.627	117.262.631	18.830.265	136.092.896	-
64	Kab. Yalimo	49.216.090	64.457.670	113.673.760	8.195.235	121.868.995	-
65	Kab. Lanny Jaya	105.944.867	134.846.026	240.790.893	15.866.633	256.657.526	-
66	Kab. Nduga	69.760.848	96.018.404	165.779.252	29.236.699	195.015.951	-
67	Provinsi Papua Barat Daya	181.443.608	195.822.634	377.266.242	428.584.607	805.850.849	-
68	Kab. Sorong	81.636.671	92.109.012	173.745.683	31.847.866	205.593.549	-
69	Kota Sorong	76.577.100	83.929.833	160.506.933	12.452.679	172.959.612	-
70	Kab. Raja Ampat	93.430.163	81.904.806	175.334.969	35.983.110	211.318.079	-
71	Kab. Sorong Selatan	38.452.059	46.541.463	84.993.522	30.604.674	115.598.196	-



PRESIDEN
REPUBLIK INDONESIA

- 1660 -

V.15. RINCIAN DANA OTONOMI KHUSUS DAN DANA KEISTIMEWAAN MENURUT PROVINSI/KABUPATEN/KOTA
TAHUN ANGGARAN 2024

(dalam ribuan rupiah)

No	Nama Daerah	Dana Otonomi Khusus					Dana Keistimewaan D.I. Yogyakarta
		Dana Otsus Bersifat Umum	Dana Otsus Telah Ditetapkan Penggunaannya	Total Dana Otsus	Dana Tambahan Infrastruktur dalam Rangka Otsus	Total Dana Otsus Dan Dana Tambahan Infrastruktur	
(1)	(2)	(3)	(4)	(5)=(3)+(4)	(6)	(7)=(5)+(6)	(8)
72	Kab. Maybrat	67.023.879	62.168.957	129.192.836	36.848.355	166.041.191	-
73	Kab. Tambrauw	66.248.545	90.265.408	156.513.953	35.942.434	192.456.387	-
	Program dan Kegiatan Bersama Pemerintah Aceh dan Pemerintah Kabupaten /Kota	-	-	1.481.916.049	-	1.481.916.049	-
JUMLAH		4.276.993.036	5.346.241.294	13.900.227.365	4.371.263.570	18.271.490.935	1.420.000.000

Keterangan: Penjumlahan kolom (5)=(3)+(4) tidak termasuk bagi Provinsi/Kabupaten/Kota di Aceh



PRESIDEN
REPUBLIK INDONESIA
- 1661 -

V.16. RINCIAN DANA DESA MENURUT KABUPATEN/KOTA TAHUN ANGGARAN 2024

(dalam ribuan rupiah)

NO	NAMA DAERAH	JUMLAH DESA	ALOKASI DASAR	ALOKASI FORMULA
(1)	(2)	(3)	(5)	(6)
1	Kab. Aceh Barat	321	163.142.382	52.623.174
2	Kab. Aceh Besar	603	313.716.042	90.923.951
3	Kab. Aceh Selatan	260	139.408.420	45.403.320
4	Kab. Aceh Singkil	116	63.933.064	22.991.132
5	Kab. Aceh Tengah	295	155.203.142	47.051.195
6	Kab. Aceh Tenggara	385	198.439.634	57.935.801
7	Kab. Aceh Timur	513	273.621.750	89.469.833
8	Kab. Aceh Utara	852	445.939.320	139.646.284
9	Kab. Bireuen	609	321.382.998	99.786.612
10	Kab. Pidie	730	376.287.464	118.460.788
11	Kab. Simeulue	138	71.956.104	25.431.930
12	Kota Banda Aceh	90	56.245.200	15.028.368
13	Kota Sabang	18	10.809.132	3.492.518



PRESIDEN
REPUBLIK INDONESIA
- 1662 -

V.16. RINCIAN DANA DESA MENURUT KABUPATEN/KOTA TAHUN ANGGARAN 2024

(dalam ribuan rupiah)

NO	NAMA DAERAH	ALOKASI AFIRMASI	ALOKASI KINERJA	TOTAL
(1)	(2)	(7)	(8)	(9)
1	Kab. Aceh Barat	2.853.480	10.025.400	228.644.436
2	Kab. Aceh Besar	853.200	20.204.250	425.697.443
3	Kab. Aceh Selatan	3.460.200	2.046.000	190.317.940
4	Kab. Aceh Singkil	2.910.360	3.682.800	93.517.356
5	Kab. Aceh Tengah	1.896.000	11.508.750	215.659.087
6	Kab. Aceh Tenggara	1.251.360	14.833.500	272.460.295
7	Kab. Aceh Timur	1.810.680	17.135.250	382.037.513
8	Kab. Aceh Utara	16.599.480	28.388.250	630.573.334
9	Kab. Bireuen	6.664.440	20.460.000	448.294.050
10	Kab. Pidie	2.559.600	24.296.250	521.604.102
11	Kab. Simeulue	1.516.800	4.296.600	103.201.434
12	Kota Banda Aceh	-	3.069.000	74.342.568
13	Kota Sabang	-	818.400	15.120.050



PRESIDEN
REPUBLIK INDONESIA
- 1663 -

V.16. RINCIAN DANA DESA MENURUT KABUPATEN/KOTA TAHUN ANGGARAN 2024

(dalam ribuan rupiah)

NO	NAMA DAERAH	JUMLAH DESA	ALOKASI DASAR	ALOKASI FORMULA
(1)	(2)	(3)	(5)	(6)
14	Kota Langsa	66	40.659.936	13.983.830
15	Kota Lhokseumawe	68	42.189.136	15.412.684
16	Kab. Gayo Lues	136	71.118.188	28.650.686
17	Kab. Aceh Barat Daya	152	83.163.256	25.221.439
18	Kab. Aceh Jaya	172	88.148.840	27.252.589
19	Kab. Nagan Raya	222	116.700.864	41.358.997
20	Kab. Aceh Tamiang	215	120.492.466	40.253.941
21	Kab. Bener Meriah	232	121.770.260	34.816.288
22	Kab. Pidie Jaya	222	117.015.084	37.450.365
23	Kota Subulussalam	82	45.226.568	18.136.240
24	Kab. Asahan	177	113.747.286	48.551.823
25	Kab. Dairi	161	93.721.030	30.463.087
26	Kab. Deli Serdang	380	238.890.232	90.184.844



PRESIDEN
REPUBLIK INDONESIA
- 1664 -

V.16. RINCIAN DANA DESA MENURUT KABUPATEN/KOTA TAHUN ANGGARAN 2024

(dalam ribuan rupiah)

NO	NAMA DAERAH	ALOKASI AFIRMASI	ALOKASI KINERJA	TOTAL
(1)	(2)	(7)	(8)	(9)
14	Kota Langsa	94.800	2.250.600	56.989.166
15	Kota Lhokseumawe	-	2.813.250	60.415.070
16	Kab. Gayo Lues	2.085.600	5.370.750	107.225.224
17	Kab. Aceh Barat Daya	284.400	5.882.250	114.551.345
18	Kab. Aceh Jaya	1.336.680	6.649.500	123.387.609
19	Kab. Nagan Raya	1.990.800	6.956.400	167.007.061
20	Kab. Aceh Tamiang	1.611.600	8.439.750	170.797.757
21	Kab. Bener Meriah	1.336.680	8.951.250	166.874.478
22	Kab. Pidie Jaya	587.760	8.695.500	163.748.709
23	Kota Subulussalam	663.600	2.864.400	66.890.808
24	Kab. Asahan	568.800	6.905.250	169.773.159
25	Kab. Dairi	1.611.600	6.393.750	132.189.467
26	Kab. Deli Serdang	-	14.833.500	343.908.576



PRESIDEN
REPUBLIK INDONESIA
- 1665 -

V.16. RINCIAN DANA DESA MENURUT KABUPATEN/KOTA TAHUN ANGGARAN 2024

(dalam ribuan rupiah)

NO	NAMA DAERAH	JUMLAH DESA	ALOKASI DASAR	ALOKASI FORMULA
(1)	(2)	(3)	(5)	(6)
27	Kab. Karo	259	144.142.670	42.966.570
28	Kab. Labuhanbatu	75	48.892.482	24.085.574
29	Kab. Langkat	240	154.658.604	75.095.815
30	Kab. Mandailing Natal	377	205.708.606	71.409.082
31	Kab. Nias	170	90.767.344	39.562.354
32	Kab. Simalungun	386	233.359.948	83.928.022
33	Kab. Tapanuli Selatan	211	115.674.434	37.402.400
34	Kab. Tapanuli Tengah	159	89.238.162	36.315.565
35	Kab. Tapanuli Utara	241	134.527.574	46.936.231
36	Kab. Toba	231	123.425.154	38.388.562
37	Kota Padang Sidempuan	42	23.817.792	6.354.074
38	Kab. Pakpak Bharat	52	28.572.968	8.984.878
39	Kab. Nias Selatan	459	243.456.738	106.306.261



PRESIDEN
REPUBLIK INDONESIA
- 1666 -

V.16. RINCIAN DANA DESA MENURUT KABUPATEN/KOTA TAHUN ANGGARAN 2024

(dalam ribuan rupiah)

NO	NAMA DAERAH	ALOKASI AFIRMASI	ALOKASI KINERJA	TOTAL
(1)	(2)	(7)	(8)	(9)
27	Kab. Karo	1.706.400	9.974.250	198.789.890
28	Kab. Labuhanbatu	-	2.455.200	75.433.256
29	Kab. Langkat	474.000	9.462.750	239.691.169
30	Kab. Mandailing Natal	9.963.480	11.662.200	298.743.368
31	Kab. Nias	9.574.800	6.649.500	146.553.998
32	Kab. Simalungun	853.200	14.833.500	332.974.670
33	Kab. Tapanuli Selatan	-	8.184.000	161.260.834
34	Kab. Tapanuli Tengah	5.972.400	6.138.000	137.664.127
35	Kab. Tapanuli Utara	4.853.760	7.570.200	193.887.765
36	Kab. Toba	3.043.080	7.161.000	172.017.796
37	Kota Padang Sidempuan	94.800	2.046.000	32.312.666
38	Kab. Pakpak Bharat	189.600	2.301.750	40.049.196
39	Kab. Nias Selatan	27.634.200	16.623.750	394.020.949



PRESIDEN
REPUBLIK INDONESIA
- 1667 -

V.16. RINCIAN DANA DESA MENURUT KABUPATEN/KOTA TAHUN ANGGARAN 2024

(dalam ribuan rupiah)

NO	NAMA DAERAH	JUMLAH DESA	ALOKASI DASAR	ALOKASI FORMULA
(1)	(2)	(3)	(5)	(6)
40	Kab. Humbang Hasundutan	153	85.907.442	29.218.636
41	Kab. Serdang Bedagai	237	142.466.874	52.468.775
42	Kab. Samosir	128	70.280.284	23.726.013
43	Kab. Batu Bara	141	88.421.226	39.158.935
44	Kab. Padang Lawas	303	159.308.934	54.078.662
45	Kab. Padang Lawas Utara	386	196.721.896	70.447.175
46	Kab. Labuhanbatu Selatan	52	35.360.120	21.541.304
47	Kab. Labuhanbatu Utara	82	53.459.132	28.498.041
48	Kab. Nias Utara	112	63.011.360	33.102.151
49	Kab. Nias Barat	105	56.873.610	24.970.840
50	Kota Gunungsitoli	98	54.757.876	21.220.115
51	Kab. Lima Puluh Kota	79	54.024.734	25.863.326
52	Kab. Agam	92	62.676.232	27.639.976



PRESIDEN
REPUBLIK INDONESIA
- 1668 -

V.16. RINCIAN DANA DESA MENURUT KABUPATEN/KOTA TAHUN ANGGARAN 2024

(dalam ribuan rupiah)

NO	NAMA DAERAH	ALOKASI AFIRMASI	ALOKASI KINERJA	TOTAL
(1)	(2)	(7)	(8)	(9)
40	Kab. Humbang Hasundutan	3.697.200	5.882.250	124.705.528
41	Kab. Serdang Bedagai	-	9.207.000	204.142.649
42	Kab. Samosir	1.232.400	5.115.000	100.353.697
43	Kab. Batu Bara	94.800	4.501.200	132.176.161
44	Kab. Padang Lawas	5.043.360	11.764.500	230.195.456
45	Kab. Padang Lawas Utara	12.741.120	11.866.800	291.776.991
46	Kab. Labuhanbatu Selatan	-	2.301.750	59.203.174
47	Kab. Labuhanbatu Utara	1.706.400	3.580.500	87.244.073
48	Kab. Nias Utara	8.446.680	3.478.200	108.038.391
49	Kab. Nias Barat	7.707.240	4.092.000	93.643.690
50	Kota Gunungsitoli	2.654.400	4.092.000	82.724.391
51	Kab. Lima Puluh Kota	94.800	2.659.800	82.642.660
52	Kab. Agam	-	3.836.250	94.152.458



PRESIDEN
REPUBLIK INDONESIA
- 1669 -

V.16. RINCIAN DANA DESA MENURUT KABUPATEN/KOTA TAHUN ANGGARAN 2024

(dalam ribuan rupiah)

NO	NAMA DAERAH	JUMLAH DESA	ALOKASI DASAR	ALOKASI FORMULA
(1)	(2)	(3)	(5)	(6)
53	Kab. Kepulauan Mentawai	43	25.745.006	16.681.898
54	Kab. Padang Pariaman	103	68.164.586	28.192.667
55	Kab. Pasaman	62	42.566.212	24.164.059
56	Kab. Pesisir Selatan	182	113.076.940	42.956.076
57	Kab. Sijunjung	62	40.240.984	18.261.484
58	Kab. Solok	74	49.164.808	26.615.055
59	Kab. Tanah Datar	75	50.463.582	19.047.418
60	Kota Sawahlunto	27	15.962.322	3.410.027
61	Kota Pariaman	55	31.275.254	6.498.232
62	Kab. Pasaman Barat	90	61.398.408	31.355.299
63	Kab. Dharmasraya	52	34.668.836	16.760.425
64	Kab. Solok Selatan	39	25.703.118	14.314.424
65	Kab. Bengkulu	136	84.566.804	38.610.907



PRESIDEN
REPUBLIK INDONESIA
- 1670 -

V.16. RINCIAN DANA DESA MENURUT KABUPATEN/KOTA TAHUN ANGGARAN 2024

(dalam ribuan rupiah)

NO	NAMA DAERAH	ALOKASI AFIRMASI	ALOKASI KINERJA	TOTAL
(1)	(2)	(7)	(8)	(9)
53	Kab. Kepulauan Mentawai	663.600	2.046.000	45.136.504
54	Kab. Padang Pariaman	94.800	4.092.000	100.544.053
55	Kab. Pasaman	663.600	2.557.500	69.951.371
56	Kab. Pesisir Selatan	-	7.161.000	163.194.016
57	Kab. Sijunjung	-	2.557.500	61.059.968
58	Kab. Solok	284.400	3.069.000	79.133.263
59	Kab. Tanah Datar	-	2.455.200	71.966.200
60	Kota Sawahlunto	-	1.278.750	20.651.099
61	Kota Pariaman	-	2.301.750	40.075.236
62	Kab. Pasaman Barat	474.000	3.836.250	97.063.957
63	Kab. Dharmasraya	-	2.301.750	53.731.011
64	Kab. Solok Selatan	-	1.790.250	41.807.792
65	Kab. Bengkulu	-	5.370.750	128.548.461



PRESIDEN
REPUBLIK INDONESIA
- 1671 -

V.16. RINCIAN DANA DESA MENURUT KABUPATEN/KOTA TAHUN ANGGARAN 2024

(dalam ribuan rupiah)

NO	NAMA DAERAH	JUMLAH DESA	ALOKASI DASAR	ALOKASI FORMULA
(1)	(2)	(3)	(5)	(6)
66	Kab. Indragiri Hilir	197	117.224.614	52.750.109
67	Kab. Indragiri Hulu	178	105.179.552	40.153.431
68	Kab. Kampar	242	150.154.780	68.843.185
69	Kab. Kuantan Singingi	218	123.760.348	43.184.834
70	Kab. Pelalawan	104	63.304.648	33.725.124
71	Kab. Rokan Hilir	159	100.927.146	44.077.934
72	Kab. Rokan Hulu	139	88.903.034	44.591.370
73	Kab. Siak	122	74.930.752	34.145.625
74	Kab. Kepulauan Meranti	96	55.616.748	35.820.664
75	Kab. Batang Hari	110	65.504.176	28.646.553
76	Kab. Bungo	141	83.833.614	31.227.941
77	Kab. Kerinci	285	154.721.358	43.381.786
78	Kab. Merangin	205	116.051.510	46.917.235



PRESIDEN
REPUBLIK INDONESIA
- 1672 -

V.16. RINCIAN DANA DESA MENURUT KABUPATEN/KOTA TAHUN ANGGARAN 2024

(dalam ribuan rupiah)

NO	NAMA DAERAH	ALOKASI AFIRMASI	ALOKASI KINERJA	TOTAL
(1)	(2)	(7)	(8)	(9)
66	Kab. Indragiri Hilir	-	7.672.500	177.647.223
67	Kab. Indragiri Hulu	-	5.524.200	150.857.183
68	Kab. Kampar	-	9.462.750	228.460.715
69	Kab. Kuantan Singingi	-	8.439.750	175.384.932
70	Kab. Pelalawan	-	4.092.000	101.121.772
71	Kab. Rokan Hilir	-	204.600	145.209.680
72	Kab. Rokan Hulu	-	4.296.600	137.791.004
73	Kab. Siak	-	4.859.250	113.935.627
74	Kab. Kepulauan Meranti	-	3.273.600	94.711.012
75	Kab. Batang Hari	-	4.347.750	98.498.479
76	Kab. Bungo	189.600	4.501.200	119.752.355
77	Kab. Kerinci	758.400	10.997.250	209.858.794
78	Kab. Merangin	189.600	6.342.600	169.500.945



PRESIDEN
REPUBLIK INDONESIA
- 1673 -

V.16. RINCIAN DANA DESA MENURUT KABUPATEN/KOTA TAHUN ANGGARAN 2024

(dalam ribuan rupiah)

NO	NAMA DAERAH	JUMLAH DESA	ALOKASI DASAR	ALOKASI FORMULA
(1)	(2)	(3)	(5)	(6)
79	Kab. Muaro Jambi	150	91.500.564	30.486.862
80	Kab. Sarolangun	149	86.116.930	34.887.698
81	Kab. Tanjung Jabung Barat	114	66.677.256	27.135.337
82	Kab. Tanjung Jabung Timur	73	43.529.798	22.250.717
83	Kab. Tebo	122	75.244.972	30.819.845
84	Kota Sungai Penuh	65	36.847.402	8.730.906
85	Kab. Lahat	360	194.878.524	70.498.026
86	Kab. Musi Banyuasin	229	140.309.246	76.226.741
87	Kab. Musi Rawas	186	110.542.224	50.733.980
88	Kab. Muara Enim	245	146.384.134	63.492.308
89	Kab. Ogan Komering Ilir	314	188.300.944	93.555.062
90	Kab. Ogan Komering Ulu	143	83.980.246	38.624.722
91	Kota Prabumulih	12	7.038.504	2.393.044



PRESIDEN
REPUBLIK INDONESIA
- 1674 -

V.16. RINCIAN DANA DESA MENURUT KABUPATEN/KOTA TAHUN ANGGARAN 2024

(dalam ribuan rupiah)

NO	NAMA DAERAH	ALOKASI AFIRMASI	ALOKASI KINERJA	TOTAL
(1)	(2)	(7)	(8)	(9)
79	Kab. Muaro Jambi	-	5.882.250	127.869.676
80	Kab. Sarolangun	1.232.400	4.705.800	126.942.828
81	Kab. Tanjung Jabung Barat	-	3.682.800	97.495.393
82	Kab. Tanjung Jabung Timur	853.200	2.455.200	69.088.915
83	Kab. Tebo	-	4.859.250	110.924.067
84	Kota Sungai Penuh	-	2.813.250	48.391.558
85	Kab. Lahat	189.600	14.066.250	279.632.400
86	Kab. Musi Banyuasin	94.800	7.161.000	223.791.787
87	Kab. Musi Rawas	-	7.161.000	168.437.204
88	Kab. Muara Enim	-	7.570.200	217.446.642
89	Kab. Ogan Komering Ilir	94.800	9.820.800	291.771.606
90	Kab. Ogan Komering Ulu	758.400	4.501.200	127.864.568
91	Kota Prabumulih	-	767.250	10.198.798



PRESIDEN
REPUBLIK INDONESIA
- 1675 -

V.16. RINCIAN DANA DESA MENURUT KABUPATEN/KOTA TAHUN ANGGARAN 2024

(dalam ribuan rupiah)

NO	NAMA DAERAH	JUMLAH DESA	ALOKASI DASAR	ALOKASI FORMULA
(1)	(2)	(3)	(5)	(6)
92	Kab. Banyuasin	288	172.757.580	84.223.845
93	Kab. Ogan Ilir	227	131.490.142	52.112.599
94	Kab. OKU Timur	305	182.707.846	67.342.498
95	Kab. OKU Selatan	252	143.346.660	55.025.428
96	Kab. Empat Lawang	147	86.724.426	34.474.607
97	Kab. Penukal Abab Lematang Ilir	65	39.801.070	18.866.504
98	Kab. Musi Rawas Utara	82	49.185.740	28.689.019
99	Kab. Bengkulu Selatan	142	76.648.448	24.452.878
100	Kab. Bengkulu Utara	215	119.612.650	46.314.051
101	Kab. Rejang Lebong	122	69.651.856	28.723.050
102	Kab. Kaur	192	100.424.328	31.696.308
103	Kab. Seluma	182	99.062.728	39.893.749
104	Kab. Mukomuko	148	82.618.616	30.187.614



PRESIDEN
REPUBLIK INDONESIA
- 1676 -

V.16. RINCIAN DANA DESA MENURUT KABUPATEN/KOTA TAHUN ANGGARAN 2024

(dalam ribuan rupiah)

NO	NAMA DAERAH	ALOKASI AFIRMASI	ALOKASI KINERJA	TOTAL
(1)	(2)	(7)	(8)	(9)
92	Kab. Banyuasin	189.600	11.253.000	268.424.025
93	Kab. Ogan Ilir	474.000	8.951.250	193.027.991
94	Kab. OKU Timur	-	11.764.500	261.814.844
95	Kab. OKU Selatan	2.559.600	9.718.500	210.650.188
96	Kab. Empat Lawang	-	4.705.800	125.904.833
97	Kab. Penukal Abab Lematang Ilir	189.600	2.813.250	61.670.424
98	Kab. Musi Rawas Utara	-	2.864.400	80.739.159
99	Kab. Bengkulu Selatan	-	5.626.500	106.727.826
100	Kab. Bengkulu Utara	189.600	8.439.750	174.556.051
101	Kab. Rejang Lebong	1.042.800	4.859.250	104.276.956
102	Kab. Kaur	568.800	7.416.750	140.106.186
103	Kab. Seluma	2.085.600	5.728.800	146.770.877
104	Kab. Mukomuko	94.800	5.882.250	118.783.280



PRESIDEN
REPUBLIK INDONESIA
- 1677 -

V.16. RINCIAN DANA DESA MENURUT KABUPATEN/KOTA TAHUN ANGGARAN 2024

(dalam ribuan rupiah)

NO	NAMA DAERAH	JUMLAH DESA	ALOKASI DASAR	ALOKASI FORMULA
(1)	(2)	(3)	(5)	(6)
105	Kab. Lebong	93	50.903.454	17.706.223
106	Kab. Kepahiang	105	57.753.426	20.254.352
107	Kab. Bengkulu Tengah	142	75.831.476	24.506.799
108	Kab. Lampung Barat	131	77.758.714	31.674.089
109	Kab. Lampung Selatan	256	167.143.580	76.410.771
110	Kab. Lampung Tengah	301	200.513.654	100.962.587
111	Kab. Lampung Utara	232	140.246.396	54.087.192
112	Kab. Lampung Timur	264	175.899.828	79.505.628
113	Kab. Tanggamus	299	177.617.494	71.253.797
114	Kab. Tulang Bawang	147	90.557.910	35.701.321
115	Kab. Way Kanan	221	131.741.530	53.724.390
116	Kab. Pesawaran	148	94.370.444	43.024.399
117	Kab. Pringsewu	126	80.125.848	32.936.477



PRESIDEN
REPUBLIK INDONESIA
- 1678 -

V.16. RINCIAN DANA DESA MENURUT KABUPATEN/KOTA TAHUN ANGGARAN 2024

(dalam ribuan rupiah)

NO	NAMA DAERAH	ALOKASI AFIRMASI	ALOKASI KINERJA	TOTAL
(1)	(2)	(7)	(8)	(9)
105	Kab. Lebong	474.000	3.069.000	72.152.677
106	Kab. Kepahiang	474.000	4.092.000	82.573.778
107	Kab. Bengkulu Tengah	663.600	5.626.500	106.628.375
108	Kab. Lampung Barat	-	5.115.000	114.547.803
109	Kab. Lampung Selatan	-	9.974.250	253.528.601
110	Kab. Lampung Tengah	-	9.411.600	310.887.841
111	Kab. Lampung Utara	-	8.951.250	203.284.838
112	Kab. Lampung Timur	-	10.230.000	265.635.456
113	Kab. Tanggamus	-	11.508.750	260.380.041
114	Kab. Tulang Bawang	-	4.705.800	130.965.031
115	Kab. Way Kanan	-	8.695.500	194.161.420
116	Kab. Pesawaran	-	5.882.250	143.277.093
117	Kab. Pringsewu	-	4.859.250	117.921.575



PRESIDEN
REPUBLIK INDONESIA
- 1679 -

V.16. RINCIAN DANA DESA MENURUT KABUPATEN/KOTA TAHUN ANGGARAN 2024

(dalam ribuan rupiah)

NO	NAMA DAERAH	JUMLAH DESA	ALOKASI DASAR	ALOKASI FORMULA
(1)	(2)	(3)	(5)	(6)
118	Kab. Mesuji	105	63.283.698	21.637.364
119	Kab. Tulang Bawang Barat	100	62.634.320	23.234.883
120	Kab. Pesisir Barat	116	65.252.788	23.056.008
121	Kab. Bandung	270	207.258.972	156.280.682
122	Kab. Bekasi	179	136.392.070	113.700.809
123	Kab. Bogor	416	318.199.288	265.819.722
124	Kab. Ciamis	258	175.774.152	76.201.198
125	Kab. Cianjur	354	252.066.576	182.473.353
126	Kab. Cirebon	412	289.877.600	157.308.982
127	Kab. Garut	421	300.498.218	172.199.739
128	Kab. Indramayu	309	218.696.502	114.935.842
129	Kab. Karawang	297	213.166.254	123.786.928
130	Kab. Kuningan	361	228.227.738	104.166.534



PRESIDEN
REPUBLIK INDONESIA
- 1680 -

V.16. RINCIAN DANA DESA MENURUT KABUPATEN/KOTA TAHUN ANGGARAN 2024

(dalam ribuan rupiah)

NO	NAMA DAERAH	ALOKASI AFIRMASI	ALOKASI KINERJA	TOTAL
(1)	(2)	(7)	(8)	(9)
118	Kab. Mesuji	-	4.092.000	89.013.062
119	Kab. Tulang Bawang Barat	-	4.092.000	89.961.203
120	Kab. Pesisir Barat	379.200	4.603.500	93.291.496
121	Kab. Bandung	-	8.388.600	371.928.254
122	Kab. Bekasi	-	6.905.250	256.998.129
123	Kab. Bogor	-	15.089.250	599.108.260
124	Kab. Ciamis	-	9.974.250	261.949.600
125	Kab. Cianjur	-	13.810.500	448.350.429
126	Kab. Cirebon	-	14.833.500	462.020.082
127	Kab. Garut	-	15.089.250	487.787.207
128	Kab. Indramayu	-	12.020.250	345.652.594
129	Kab. Karawang	-	11.508.750	348.461.932
130	Kab. Kuningan	-	14.066.250	346.460.522



**PRESIDEN
REPUBLIK INDONESIA**
- 1681 -

V.16. RINCIAN DANA DESA MENURUT KABUPATEN/KOTA TAHUN ANGGARAN 2024

(dalam ribuan rupiah)

NO	NAMA DAERAH	JUMLAH DESA	ALOKASI DASAR	ALOKASI FORMULA
(1)	(2)	(3)	(5)	(6)
131	Kab. Majalengka	330	218.193.708	94.881.346
132	Kab. Purwakarta	183	125.059.194	57.273.500
133	Kab. Subang	245	173.344.210	94.993.028
134	Kab. Sukabumi	381	275.067.426	150.596.074
135	Kab. Sumedang	270	178.727.796	84.146.226
136	Kab. Tasikmalaya	351	247.541.814	136.443.505
137	Kota Banjar	16	11.479.472	5.318.878
138	Kab. Bandung Barat	165	125.373.450	110.647.087
139	Kab. Pangandaran	93	63.472.254	29.747.833
140	Kab. Banjarnegara	266	173.846.920	96.388.626
141	Kab. Banyumas	301	208.934.750	129.489.333
142	Kab. Batang	239	152.040.106	59.338.067
143	Kab. Blora	271	169.154.558	81.147.005



PRESIDEN
REPUBLIK INDONESIA
- 1682 -

V.16. RINCIAN DANA DESA MENURUT KABUPATEN/KOTA TAHUN ANGGARAN 2024

(dalam ribuan rupiah)

NO	NAMA DAERAH	ALOKASI AFIRMASI	ALOKASI KINERJA	TOTAL
(1)	(2)	(7)	(8)	(9)
131	Kab. Majalengka	-	12.787.500	325.862.554
132	Kab. Purwakarta	-	7.161.000	189.493.694
133	Kab. Subang	-	9.462.750	277.799.988
134	Kab. Sukabumi	-	14.833.500	440.497.000
135	Kab. Sumedang	-	10.485.750	273.359.772
136	Kab. Tasikmalaya	-	13.554.750	397.540.069
137	Kota Banjar	-	767.250	17.565.600
138	Kab. Bandung Barat	-	6.393.750	242.414.287
139	Kab. Pangandaran	-	3.836.250	97.056.337
140	Kab. Banjarnegara	-	10.230.000	280.465.546
141	Kab. Banyumas	-	11.764.500	350.188.583
142	Kab. Batang	-	9.207.000	220.585.173
143	Kab. Blora	853.200	10.485.750	261.640.513



PRESIDEN
REPUBLIK INDONESIA
- 1683 -

V.16. RINCIAN DANA DESA MENURUT KABUPATEN/KOTA TAHUN ANGGARAN 2024

(dalam ribuan rupiah)

NO	NAMA DAERAH	JUMLAH DESA	ALOKASI DASAR	ALOKASI FORMULA
(1)	(2)	(3)	(5)	(6)
144	Kab. Boyolali	261	173.197.542	80.117.290
145	Kab. Brebes	292	206.923.760	116.744.022
146	Kab. Cilacap	269	191.191.858	123.860.687
147	Kab. Demak	243	166.033.362	81.759.419
148	Kab. Grobogan	273	188.280.078	110.198.368
149	Kab. Jepara	184	129.877.232	72.261.963
150	Kab. Karanganyar	162	112.301.904	58.109.172
151	Kab. Kebumen	449	284.514.838	149.975.463
152	Kab. Kendal	266	173.721.232	76.465.364
153	Kab. Klaten	391	251.417.114	106.122.743
154	Kab. Kudus	123	87.478.602	42.207.639
155	Kab. Magelang	367	236.146.070	111.045.091
156	Kab. Pati	401	256.549.354	105.184.333



PRESIDEN
REPUBLIK INDONESIA
- 1684 -

V.16. RINCIAN DANA DESA MENURUT KABUPATEN/KOTA TAHUN ANGGARAN 2024

(dalam ribuan rupiah)

NO	NAMA DAERAH	ALOKASI AFIRMASI	ALOKASI KINERJA	TOTAL
(1)	(2)	(7)	(8)	(9)
144	Kab. Boyolali	-	10.230.000	263.544.832
145	Kab. Brebes	-	11.253.000	334.920.782
146	Kab. Cilacap	-	10.485.750	325.538.295
147	Kab. Demak	663.600	9.462.750	257.919.131
148	Kab. Grobogan	-	10.485.750	308.964.196
149	Kab. Jepara	-	7.161.000	209.300.195
150	Kab. Karanganyar	-	6.393.750	176.804.826
151	Kab. Kebumen	-	16.112.250	450.602.551
152	Kab. Kendal	-	10.230.000	260.416.596
153	Kab. Klaten	-	15.089.250	372.629.107
154	Kab. Kudus	-	4.859.250	134.545.491
155	Kab. Magelang	-	11.457.600	358.648.761
156	Kab. Pati	-	14.577.750	376.311.437



PRESIDEN
REPUBLIK INDONESIA
- 1685 -

V.16. RINCIAN DANA DESA MENURUT KABUPATEN/KOTA TAHUN ANGGARAN 2024

(dalam ribuan rupiah)

NO	NAMA DAERAH	JUMLAH DESA	ALOKASI DASAR	ALOKASI FORMULA
(1)	(2)	(3)	(5)	(6)
157	Kab. Pekalongan	272	175.103.788	76.276.208
158	Kab. Pemasang	212	149.526.400	102.132.126
159	Kab. Purbalingga	224	150.594.724	91.651.065
160	Kab. Purworejo	469	265.619.702	91.725.986
161	Kab. Rembang	287	173.155.594	59.016.280
162	Kab. Semarang	208	137.921.216	57.011.021
163	Kab. Sragen	196	134.024.912	68.897.063
164	Kab. Sukoharjo	150	103.755.144	49.315.253
165	Kab. Tegal	281	197.539.078	98.762.033
166	Kab. Temanggung	266	165.551.512	63.539.064
167	Kab. Wonogiri	251	164.106.130	80.359.920
168	Kab. Wonosobo	236	151.474.516	84.834.390
169	Kab. Bantul	75	57.187.890	64.789.756



PRESIDEN
REPUBLIK INDONESIA
- 1686 -

V.16. RINCIAN DANA DESA MENURUT KABUPATEN/KOTA TAHUN ANGGARAN 2024

(dalam ribuan rupiah)

NO	NAMA DAERAH	ALOKASI AFIRMASI	ALOKASI KINERJA	TOTAL
(1)	(2)	(7)	(8)	(9)
157	Kab. Pekalongan	474.000	10.485.750	262.339.746
158	Kab. Pemasang	94.800	8.184.000	259.937.326
159	Kab. Purbalingga	-	8.695.500	250.941.289
160	Kab. Purworejo	-	16.879.500	374.225.188
161	Kab. Rembang	-	11.253.000	243.424.874
162	Kab. Semarang	-	8.184.000	203.116.237
163	Kab. Sragen	-	7.672.500	210.594.475
164	Kab. Sukoharjo	-	5.882.250	158.952.647
165	Kab. Tegal	1.137.600	10.997.250	308.435.961
166	Kab. Temanggung	-	10.230.000	239.320.576
167	Kab. Wonogiri	-	9.718.500	254.184.550
168	Kab. Wonosobo	-	7.365.600	243.674.506
169	Kab. Bantul	-	3.069.000	125.046.646



PRESIDEN
REPUBLIK INDONESIA
- 1687 -

V.16. RINCIAN DANA DESA MENURUT KABUPATEN/KOTA TAHUN ANGGARAN 2024

(dalam ribuan rupiah)

NO	NAMA DAERAH	JUMLAH DESA	ALOKASI DASAR	ALOKASI FORMULA
(1)	(2)	(3)	(5)	(6)
170	Kab. Gunung Kidul	144	99.607.452	71.627.387
171	Kab. Kulon Progo	87	59.010.342	39.898.005
172	Kab. Sleman	86	65.441.380	54.065.776
173	Kab. Bangkalan	273	175.397.058	121.725.874
174	Kab. Banyuwangi	189	137.627.982	81.956.838
175	Kab. Blitar	220	150.552.836	71.592.216
176	Kab. Bojonegoro	419	266.415.826	117.368.357
177	Kab. Bondowoso	209	135.952.102	75.913.309
178	Kab. Gresik	330	212.223.528	87.356.639
179	Kab. Jember	226	169.783.088	141.351.283
180	Kab. Jombang	302	203.760.592	94.856.054
181	Kab. Kediri	343	233.129.606	128.930.622
182	Kab. Lamongan	462	287.887.440	105.544.046



PRESIDEN
REPUBLIK INDONESIA
-1688 -

V.16. RINCIAN DANA DESA MENURUT KABUPATEN/KOTA TAHUN ANGGARAN 2024

(dalam ribuan rupiah)

NO	NAMA DAERAH	ALOKASI AFIRMASI	ALOKASI KINERJA	TOTAL
(1)	(2)	(7)	(8)	(9)
170	Kab. Gunung Kidul	-	5.626.500	176.861.339
171	Kab. Kulon Progo	-	3.580.500	102.488.847
172	Kab. Sleman	-	3.580.500	123.087.656
173	Kab. Bangkalan	-	8.388.600	305.511.532
174	Kab. Banyuwangi	-	7.416.750	227.001.570
175	Kab. Blitar	-	8.695.500	230.840.552
176	Kab. Bojonegoro	-	15.089.250	398.873.433
177	Kab. Bondowoso	-	8.184.000	220.049.411
178	Kab. Gresik	-	12.787.500	312.367.667
179	Kab. Jember	-	8.695.500	319.829.871
180	Kab. Jombang	-	11.764.500	310.381.146
181	Kab. Kediri	-	13.299.000	375.359.228
182	Kab. Lamongan	-	16.623.750	410.055.236



PRESIDEN
REPUBLIK INDONESIA
- 1689 -

V.16. RINCIAN DANA DESA MENURUT KABUPATEN/KOTA TAHUN ANGGARAN 2024

(dalam ribuan rupiah)

NO	NAMA DAERAH	JUMLAH DESA	ALOKASI DASAR	ALOKASI FORMULA
(1)	(2)	(3)	(5)	(6)
183	Kab. Lumajang	198	136.748.148	70.911.580
184	Kab. Madiun	198	129.583.932	56.481.141
185	Kab. Magetan	207	130.086.666	49.249.153
186	Kab. Malang	378	271.422.480	171.496.090
187	Kab. Mojokerto	299	196.345.006	82.335.281
188	Kab. Nganjuk	264	173.448.912	82.451.863
189	Kab. Ngawi	213	140.895.822	82.132.008
190	Kab. Pacitan	167	108.112.294	54.830.652
191	Kab. Pamekasan	178	118.062.572	74.137.570
192	Kab. Pasuruan	341	227.766.922	107.551.738
193	Kab. Ponorogo	281	177.931.750	68.938.700
194	Kab. Probolinggo	325	211.071.398	114.508.190
195	Kab. Sampang	180	123.362.412	99.097.242



**PRESIDEN
REPUBLIK INDONESIA**
- 1690 -

V.16. RINCIAN DANA DESA MENURUT KABUPATEN/KOTA TAHUN ANGGARAN 2024

(dalam ribuan rupiah)

NO	NAMA DAERAH	ALOKASI AFIRMASI	ALOKASI KINERJA	TOTAL
(1)	(2)	(7)	(8)	(9)
183	Kab. Lumajang	-	7.672.500	215.332.228
184	Kab. Madiun	-	7.672.500	193.737.573
185	Kab. Magetan	-	8.184.000	187.519.819
186	Kab. Malang	-	14.577.750	457.496.320
187	Kab. Mojokerto	-	11.508.750	290.189.037
188	Kab. Nganjuk	-	10.230.000	266.130.775
189	Kab. Ngawi	-	8.184.000	231.211.830
190	Kab. Pacitan	-	6.649.500	169.592.446
191	Kab. Pamekasan	-	6.905.250	199.105.392
192	Kab. Pasuruan	-	13.299.000	348.617.660
193	Kab. Ponorogo	-	10.997.250	257.867.700
194	Kab. Probolinggo	-	12.531.750	338.111.338
195	Kab. Sampang	-	7.161.000	229.620.654



PRESIDEN
REPUBLIK INDONESIA
- 1691 -

V.16. RINCIAN DANA DESA MENURUT KABUPATEN/KOTA TAHUN ANGGARAN 2024

(dalam ribuan rupiah)

NO	NAMA DAERAH	JUMLAH DESA	ALOKASI DASAR	ALOKASI FORMULA
(1)	(2)	(3)	(5)	(6)
196	Kab. Sidoarjo	318	220.330.428	87.593.120
197	Kab. Situbondo	132	89.301.060	56.278.346
198	Kab. Sumenep	330	210.903.804	130.780.519
199	Kab. Trenggalek	152	103.587.556	53.778.343
200	Kab. Tuban	311	203.509.198	86.598.378
201	Kab. Tulungagung	257	170.641.894	66.291.245
202	Kota Batu	19	14.118.914	5.182.161
203	Kab. Bengkayang	122	72.479.836	30.410.235
204	Kab. Landak	156	95.773.944	48.658.601
205	Kab. Kapuas Hulu	278	149.777.644	85.613.474
206	Kab. Ketapang	253	148.039.010	91.737.253
207	Kab. Mempawah	60	39.528.756	17.677.343
208	Kab. Sambas	195	125.184.858	51.226.215



PRESIDEN
REPUBLIK INDONESIA
- 1692 -

V.16. RINCIAN DANA DESA MENURUT KABUPATEN/KOTA TAHUN ANGGARAN 2024

(dalam ribuan rupiah)

NO	NAMA DAERAH	ALOKASI AFIRMASI	ALOKASI KINERJA	TOTAL
(1)	(2)	(7)	(8)	(9)
196	Kab. Sidoarjo	-	12.276.000	320.199.548
197	Kab. Situbondo	-	5.115.000	150.694.406
198	Kab. Sumenep	-	12.787.500	354.471.823
199	Kab. Trenggalek	-	5.882.250	163.248.149
200	Kab. Tuban	-	12.020.250	302.127.826
201	Kab. Tulungagung	-	9.974.250	246.907.389
202	Kota Batu	-	1.023.000	20.324.075
203	Kab. Bengkayang	-	4.859.250	107.749.321
204	Kab. Landak	1.232.400	6.138.000	151.802.945
205	Kab. Kapuas Hulu	-	10.741.500	246.132.618
206	Kab. Ketapang	-	9.718.500	249.494.763
207	Kab. Mempawah	189.600	2.557.500	59.953.199
208	Kab. Sambas	-	7.672.500	184.083.573



PRESIDEN
REPUBLIK INDONESIA
- 1693 -

V.16. RINCIAN DANA DESA MENURUT KABUPATEN/KOTA TAHUN ANGGARAN 2024

(dalam ribuan rupiah)

NO	NAMA DAERAH	JUMLAH DESA	ALOKASI DASAR	ALOKASI FORMULA
(1)	(2)	(3)	(5)	(6)
209	Kab. Sanggau	163	101.786.006	49.703.269
210	Kab. Sintang	390	211.343.592	107.503.055
211	Kab. Sekadau	94	56.978.372	24.927.223
212	Kab. Melawi	169	94.370.402	46.977.492
213	Kab. Kayong Utara	43	27.064.730	14.279.273
214	Kab. Kubu Raya	123	79.937.322	36.991.053
215	Kab. Barito Selatan	86	46.148.272	21.695.322
216	Kab. Barito Utara	93	49.835.106	22.447.213
217	Kab. Kapuas	214	121.141.856	54.305.834
218	Kab. Kotawaringin Barat	81	47.132.838	23.562.832
219	Kab. Kotawaringin Timur	168	94.705.572	49.478.616
220	Kab. Katingan	154	81.487.412	44.058.513
221	Kab. Seruyan	97	53.207.726	35.306.822



PRESIDEN
REPUBLIK INDONESIA
- 1694 -

V.16. RINCIAN DANA DESA MENURUT KABUPATEN/KOTA TAHUN ANGGARAN 2024

(dalam ribuan rupiah)

NO	NAMA DAERAH	ALOKASI AFIRMASI	ALOKASI KINERJA	TOTAL
(1)	(2)	(7)	(8)	(9)
209	Kab. Sanggau	-	5.115.000	156.604.275
210	Kab. Sintang	-	15.089.250	333.935.897
211	Kab. Sekadau	-	4.092.000	85.997.595
212	Kab. Melawi	-	6.649.500	147.997.394
213	Kab. Kayong Utara	-	2.046.000	43.390.003
214	Kab. Kubu Raya	94.800	4.859.250	121.882.425
215	Kab. Barito Selatan	-	3.580.500	71.424.094
216	Kab. Barito Utara	-	3.069.000	75.351.319
217	Kab. Kapuas	1.990.800	6.751.800	184.190.290
218	Kab. Kotawaringin Barat	-	3.324.750	74.020.420
219	Kab. Kotawaringin Timur	-	6.649.500	150.833.688
220	Kab. Katingan	1.896.000	1.278.750	128.720.675
221	Kab. Seruyan	758.400	4.092.000	93.364.948



**PRESIDEN
REPUBLIK INDONESIA**
- 1695 -

V.16. RINCIAN DANA DESA MENURUT KABUPATEN/KOTA TAHUN ANGGARAN 2024

(dalam ribuan rupiah)

NO	NAMA DAERAH	JUMLAH DESA	ALOKASI DASAR	ALOKASI FORMULA
(1)	(2)	(3)	(5)	(6)
222	Kab. Sukamara	29	16.611.706	8.002.125
223	Kab. Lamandau	85	45.477.938	18.011.395
224	Kab. Gunung Mas	114	60.015.792	28.179.923
225	Kab. Pulang Pisau	95	53.123.938	22.395.119
226	Kab. Murung Raya	116	60.036.736	44.120.173
227	Kab. Barito Timur	100	53.521.940	18.464.573
228	Kab. Banjar	277	159.665.102	46.311.031
229	Kab. Barito Kuala	195	111.107.802	32.148.222
230	Kab. Hulu Sungai Selatan	144	82.325.352	21.642.443
231	Kab. Hulu Sungai Tengah	161	91.898.554	25.996.347
232	Kab. Hulu Sungai Utara	214	117.371.216	30.332.937
233	Kab. Kotabaru	198	112.301.832	43.955.006
234	Kab. Tabalong	121	70.175.558	24.550.819



PRESIDEN
REPUBLIK INDONESIA
- 1696 -

V.16. RINCIAN DANA DESA MENURUT KABUPATEN/KOTA TAHUN ANGGARAN 2024

(dalam ribuan rupiah)

NO	NAMA DAERAH	ALOKASI AFIRMASI	ALOKASI KINERJA	TOTAL
(1)	(2)	(7)	(8)	(9)
222	Kab. Sukamara	-	1.278.750	25.892.581
223	Kab. Lamandau	-	3.580.500	67.069.833
224	Kab. Gunung Mas	1.042.800	3.682.800	92.921.315
225	Kab. Pulang Pisau	-	3.273.600	78.792.657
226	Kab. Murung Raya	1.137.600	3.682.800	108.977.309
227	Kab. Barito Timur	-	4.092.000	76.078.513
228	Kab. Banjar	-	10.741.500	216.717.633
229	Kab. Barito Kuala	-	7.672.500	150.928.524
230	Kab. Hulu Sungai Selatan	-	5.626.500	109.594.295
231	Kab. Hulu Sungai Tengah	189.600	6.393.750	124.478.251
232	Kab. Hulu Sungai Utara	-	8.439.750	156.143.903
233	Kab. Kotabaru	-	7.672.500	163.929.338
234	Kab. Tabalong	-	3.887.400	98.613.777



PRESIDEN
REPUBLIK INDONESIA
- 1697 -

V.16. RINCIAN DANA DESA MENURUT KABUPATEN/KOTA TAHUN ANGGARAN 2024

(dalam ribuan rupiah)

NO	NAMA DAERAH	JUMLAH DESA	ALOKASI DASAR	ALOKASI FORMULA
(1)	(2)	(3)	(5)	(6)
235	Kab. Tanah Laut	130	79.287.920	26.141.478
236	Kab. Tapin	126	69.693.744	19.827.486
237	Kab. Balangan	153	82.199.646	21.859.611
238	Kab. Tanah Bumbu	152	89.384.812	30.059.868
239	Kab. Berau	100	56.601.296	31.923.413
240	Kab. Kutai Kartanegara	193	118.125.386	63.927.495
241	Kab. Kutai Barat	190	100.089.164	52.547.401
242	Kab. Kutai Timur	139	83.058.542	59.134.918
243	Kab. Paser	139	80.104.874	34.122.317
244	Kab. Penajam Paser Utara	30	19.041.672	8.176.667
245	Kab. Mahakam Ulu	50	26.226.796	23.157.482
246	Kab. Bolaang Mongondow	200	111.442.960	31.215.353
247	Kab. Minahasa	227	126.336.934	33.976.828



PRESIDEN
REPUBLIK INDONESIA
- 1698 -

V.16. RINCIAN DANA DESA MENURUT KABUPATEN/KOTA TAHUN ANGGARAN 2024

(dalam ribuan rupiah)

NO	NAMA DAERAH	ALOKASI AFIRMASI	ALOKASI KINERJA	TOTAL
(1)	(2)	(7)	(8)	(9)
235	Kab. Tanah Laut	-	5.115.000	110.544.398
236	Kab. Tapin	-	4.859.250	94.380.480
237	Kab. Balangan	-	5.882.250	109.941.507
238	Kab. Tanah Bumbu	-	5.882.250	125.326.930
239	Kab. Berau	-	4.092.000	92.616.709
240	Kab. Kutai Kartanegara	-	7.416.750	189.469.631
241	Kab. Kutai Barat	-	5.933.400	158.569.965
242	Kab. Kutai Timur	-	4.296.600	146.490.060
243	Kab. Paser	-	5.370.750	119.597.941
244	Kab. Penajam Paser Utara	-	1.534.500	28.752.839
245	Kab. Mahakam Ulu	-	2.301.750	51.686.028
246	Kab. Bolaang Mongondow	189.600	7.928.250	150.776.163
247	Kab. Minahasa	-	8.951.250	169.265.012



PRESIDEN
REPUBLIK INDONESIA
- 1699 -

V.16. RINCIAN DANA DESA MENURUT KABUPATEN/KOTA TAHUN ANGGARAN 2024

(dalam ribuan rupiah)

NO	NAMA DAERAH	JUMLAH DESA	ALOKASI DASAR	ALOKASI FORMULA
(1)	(2)	(3)	(5)	(6)
248	Kab. Kepulauan Sangihe	145	76.397.066	21.949.512
249	Kab. Kepulauan Talaud	142	74.197.532	23.535.169
250	Kab. Minahasa Selatan	167	93.218.266	26.171.723
251	Kab. Minahasa Utara	125	71.285.794	20.313.577
252	Kab. Kep. Siau Tagulandang Biaro	83	43.885.894	12.008.603
253	Kota Kotamobagu	15	9.238.038	2.693.727
254	Kab. Bolaang Mongondow Utara	106	56.789.816	15.605.314
255	Kab. Minahasa Tenggara	135	72.710.238	20.320.886
256	Kab. Bolaang Mongondow Timur	81	44.870.454	11.153.298
257	Kab. Bolaang Mongondow Selatan	81	43.550.730	13.022.277
258	Kab. Banggai	291	156.606.666	52.743.075
259	Kab. Banggai Kepulauan	141	75.726.738	26.182.908
260	Kab. Buol	108	59.764.428	24.870.980



PRESIDEN
REPUBLIK INDONESIA
- 1700 -

V.16. RINCIAN DANA DESA MENURUT KABUPATEN/KOTA TAHUN ANGGARAN 2024

(dalam ribuan rupiah)

NO	NAMA DAERAH	ALOKASI AFIRMASI	ALOKASI KINERJA	TOTAL
(1)	(2)	(7)	(8)	(9)
248	Kab. Kepulauan Sangihe	1.327.200	4.501.200	104.174.978
249	Kab. Kepulauan Talaud	-	5.626.500	103.359.201
250	Kab. Minahasa Selatan	-	5.319.600	124.709.589
251	Kab. Minahasa Utara	-	3.887.400	95.486.771
252	Kab. Kep. Siau Tagulandang Biaro	94.800	3.580.500	59.569.797
253	Kota Kotamobagu	-	767.250	12.699.015
254	Kab. Bolaang Mongondow Utara	-	4.092.000	76.487.130
255	Kab. Minahasa Tenggara	-	5.370.750	98.401.874
256	Kab. Bolaang Mongondow Timur	-	3.324.750	59.348.502
257	Kab. Bolaang Mongondow Selatan	-	3.324.750	59.897.757
258	Kab. Banggai	189.600	11.253.000	220.792.341
259	Kab. Banggai Kepulauan	758.400	5.626.500	108.294.546
260	Kab. Buol	-	3.478.200	88.113.608



PRESIDEN
REPUBLIK INDONESIA
- 1701 -

V.16. RINCIAN DANA DESA MENURUT KABUPATEN/KOTA TAHUN ANGGARAN 2024

(dalam ribuan rupiah)

NO	NAMA DAERAH	JUMLAH DESA	ALOKASI DASAR	ALOKASI FORMULA
(1)	(2)	(3)	(5)	(6)
261	Kab. Toli-Toli	103	59.994.866	26.346.462
262	Kab. Donggala	158	92.338.468	40.976.826
263	Kab. Morowali	126	70.447.872	26.129.073
264	Kab. Poso	142	79.413.584	32.845.640
265	Kab. Parigi Moutong	278	160.146.904	64.495.384
266	Kab. Tojo Una Una	134	72.416.968	29.958.876
267	Kab. Sigi	176	99.188.428	41.667.369
268	Kab. Banggai Laut	63	34.375.542	11.947.888
269	Kab. Morowali Utara	122	67.075.252	34.145.735
270	Kab. Bantaeng	46	28.887.200	9.349.739
271	Kab. Barru	40	25.745.012	10.521.421
272	Kab. Bone	328	194.229.200	77.724.763
273	Kab. Bulukumba	109	69.421.454	24.152.097



PRESIDEN
REPUBLIK INDONESIA
- 1702 -

V.16. RINCIAN DANA DESA MENURUT KABUPATEN/KOTA TAHUN ANGGARAN 2024

(dalam ribuan rupiah)

NO	NAMA DAERAH	ALOKASI AFIRMASI	ALOKASI KINERJA	TOTAL
(1)	(2)	(7)	(8)	(9)
261	Kab. Toli-Toli	853.200	3.273.600	90.468.128
262	Kab. Donggala	853.200	4.910.400	139.078.894
263	Kab. Morowali	1.516.800	4.859.250	102.952.995
264	Kab. Poso	-	5.626.500	117.885.724
265	Kab. Parigi Moutong	189.600	10.741.500	235.573.388
266	Kab. Tojo Una Una	2.559.600	5.370.750	110.306.194
267	Kab. Sigi	3.223.200	5.524.200	149.603.197
268	Kab. Banggai Laut	1.232.400	2.250.600	49.806.430
269	Kab. Morowali Utara	189.600	4.859.250	106.269.837
270	Kab. Bantaeng	-	2.046.000	40.282.939
271	Kab. Barru	-	1.790.250	38.056.683
272	Kab. Bone	-	12.787.500	284.741.463
273	Kab. Bulukumba	-	4.347.750	97.921.301



PRESIDEN
REPUBLIK INDONESIA
- 1703 -

V.16. RINCIAN DANA DESA MENURUT KABUPATEN/KOTA TAHUN ANGGARAN 2024

(dalam ribuan rupiah)

NO	NAMA DAERAH	JUMLAH DESA	ALOKASI DASAR	ALOKASI FORMULA
(1)	(2)	(3)	(5)	(6)
274	Kab. Enrekang	112	64.582.460	25.849.553
275	Kab. Gowa	121	79.853.534	32.433.321
276	Kab. Jeneponto	82	53.270.600	24.912.806
277	Kab. Luwu	207	118.460.526	44.604.011
278	Kab. Luwu Utara	166	96.947.012	45.725.910
279	Kab. Maros	80	50.861.584	23.250.902
280	Kab. Pangkajene Kepulauan	65	40.178.134	21.507.374
281	Kab. Luwu Timur	125	76.061.938	29.045.190
282	Kab. Pinrang	69	43.613.598	21.443.818
283	Kab. Sinjai	67	42.210.086	16.208.640
284	Kab. Kepulauan Selayar	81	45.624.582	16.403.200
285	Kab. Sidenreng Rappang	68	41.686.384	14.448.198
286	Kab. Soppeng	49	31.149.578	12.637.740



PRESIDEN
REPUBLIK INDONESIA
- 1704 -

V.16. RINCIAN DANA DESA MENURUT KABUPATEN/KOTA TAHUN ANGGARAN 2024

(dalam ribuan rupiah)

NO	NAMA DAERAH	ALOKASI AFIRMASI	ALOKASI KINERJA	TOTAL
(1)	(2)	(7)	(8)	(9)
274	Kab. Enrekang	94.800	4.347.750	94.874.563
275	Kab. Gowa	-	3.887.400	116.174.255
276	Kab. Jeneponto	-	2.864.400	81.047.806
277	Kab. Luwu	4.455.600	8.184.000	175.704.137
278	Kab. Luwu Utara	474.000	6.393.750	149.540.672
279	Kab. Maros	94.800	3.324.750	77.532.036
280	Kab. Pangkajene Kepulauan	-	2.813.250	64.498.758
281	Kab. Luwu Timur	-	4.859.250	109.966.378
282	Kab. Pinrang	758.400	2.455.200	68.271.016
283	Kab. Sinjai	-	2.813.250	61.231.976
284	Kab. Kepulauan Selayar	758.400	2.659.800	65.445.982
285	Kab. Sidenreng Rappang	94.800	2.813.250	59.042.632
286	Kab. Soppeng	-	2.301.750	46.089.068



PRESIDEN
REPUBLIK INDONESIA
- 1705 -

V.16. RINCIAN DANA DESA MENURUT KABUPATEN/KOTA TAHUN ANGGARAN 2024

(dalam ribuan rupiah)

NO	NAMA DAERAH	JUMLAH DESA	ALOKASI DASAR	ALOKASI FORMULA
(1)	(2)	(3)	(5)	(6)
287	Kab. Takalar	86	53.752.396	17.710.138
288	Kab. Tana Toraja	112	64.331.084	29.646.329
289	Kab. Wajo	142	83.435.600	27.913.426
290	Kab. Toraja Utara	111	63.660.750	24.952.460
291	Kab. Buton	83	45.834.058	15.005.783
292	Kab. Konawe	291	152.710.338	51.111.330
293	Kab. Kolaka	100	55.721.480	20.753.058
294	Kab. Muna	124	69.672.800	26.474.227
295	Kab. Konawe Selatan	336	181.178.580	62.338.531
296	Kab. Bombana	121	66.153.542	25.102.335
297	Kab. Wakatobi	75	41.225.514	15.308.283
298	Kab. Kolaka Utara	127	69.295.730	27.447.895
299	Kab. Konawe Utara	159	79.497.342	30.971.955



PRESIDEN
REPUBLIK INDONESIA
- 1706 -

V.16. RINCIAN DANA DESA MENURUT KABUPATEN/KOTA TAHUN ANGGARAN 2024

(dalam ribuan rupiah)

NO	NAMA DAERAH	ALOKASI AFIRMASI	ALOKASI KINERJA	TOTAL
(1)	(2)	(7)	(8)	(9)
287	Kab. Takalar	872.160	3.580.500	75.915.194
288	Kab. Tana Toraja	2.749.200	3.478.200	100.204.813
289	Kab. Wajo	-	4.501.200	115.850.226
290	Kab. Toraja Utara	4.559.880	4.347.750	97.520.840
291	Kab. Buton	189.600	2.864.400	63.893.841
292	Kab. Konawe	948.000	9.002.400	213.772.068
293	Kab. Kolaka	284.400	3.273.600	80.032.538
294	Kab. Muna	2.749.200	3.887.400	102.783.627
295	Kab. Konawe Selatan	3.318.000	13.043.250	259.878.361
296	Kab. Bombana	284.400	3.887.400	95.427.677
297	Kab. Wakatobi	-	3.069.000	59.602.797
298	Kab. Kolaka Utara	1.535.760	5.115.000	103.394.385
299	Kab. Konawe Utara	474.000	4.910.400	115.853.697



PRESIDEN
REPUBLIK INDONESIA
- 1707 -

V.16. RINCIAN DANA DESA MENURUT KABUPATEN/KOTA TAHUN ANGGARAN 2024

(dalam ribuan rupiah)

NO	NAMA DAERAH	JUMLAH DESA	ALOKASI DASAR	ALOKASI FORMULA
(1)	(2)	(3)	(5)	(6)
300	Kab. Buton Utara	78	41.099.820	14.379.888
301	Kab. Konawe Kepulauan	89	44.074.414	15.663.807
302	Kab. Kolaka Timur	117	62.592.390	22.844.801
303	Kab. Muna Barat	81	44.179.170	15.334.746
304	Kab. Buton Tengah	67	37.308.254	14.443.489
305	Kab. Buton Selatan	60	33.872.796	12.135.476
306	Kab. Badung	46	32.532.152	12.652.217
307	Kab. Bangli	68	42.880.420	12.735.938
308	Kab. Buleleng	129	89.363.910	34.117.997
309	Kab. Gianyar	64	46.294.952	17.634.727
310	Kab. Jembrana	41	28.740.574	11.158.132
311	Kab. Karangasem	75	53.228.718	21.921.989
312	Kab. Klungkung	53	34.836.418	9.701.005



PRESIDEN
REPUBLIK INDONESIA
- 1708 -

V.16. RINCIAN DANA DESA MENURUT KABUPATEN/KOTA TAHUN ANGGARAN 2024

(dalam ribuan rupiah)

NO	NAMA DAERAH	ALOKASI AFIRMASI	ALOKASI KINERJA	TOTAL
(1)	(2)	(7)	(8)	(9)
300	Kab. Buton Utara	189.600	3.324.750	58.994.058
301	Kab. Konawe Kepulauan	474.000	3.069.000	63.281.221
302	Kab. Kolaka Timur	853.200	3.682.800	89.973.191
303	Kab. Muna Barat	1.232.400	3.324.750	64.071.066
304	Kab. Buton Tengah	284.400	2.250.600	54.286.743
305	Kab. Buton Selatan	-	2.046.000	48.054.272
306	Kab. Badung	-	1.636.800	46.821.169
307	Kab. Bangli	-	2.813.250	58.429.608
308	Kab. Buleleng	-	5.115.000	128.596.907
309	Kab. Gianyar	-	2.813.250	66.742.929
310	Kab. Jembrana	-	1.790.250	41.688.956
311	Kab. Karangasem	-	3.069.000	78.219.707
312	Kab. Klungkung	-	2.301.750	46.839.173



PRESIDEN
REPUBLIK INDONESIA
- 1709 -

V.16. RINCIAN DANA DESA MENURUT KABUPATEN/KOTA TAHUN ANGGARAN 2024

(dalam ribuan rupiah)

NO	NAMA DAERAH	JUMLAH DESA	ALOKASI DASAR	ALOKASI FORMULA
(1)	(2)	(3)	(5)	(6)
313	Kab. Tabanan	133	85.195.250	24.603.375
314	Kota Denpasar	27	20.926.998	11.792.980
315	Kab. Bima	191	119.298.478	55.353.986
316	Kab. Dompu	72	45.687.444	22.917.518
317	Kab. Lombok Barat	119	83.854.606	53.630.505
318	Kab. Lombok Tengah	142	102.540.176	72.559.072
319	Kab. Lombok Timur	239	164.106.154	107.921.986
320	Kab. Sumbawa	157	98.895.194	43.964.581
321	Kab. Sumbawa Barat	58	34.228.916	12.952.695
322	Kab. Lombok Utara	43	30.269.774	30.043.548
323	Kab. Alor	158	86.745.352	33.321.688
324	Kab. Belu	69	41.036.994	17.944.972
325	Kab. Ende	255	134.799.870	52.971.716



PRESIDEN
REPUBLIK INDONESIA
- 1710 -

V.16. RINCIAN DANA DESA MENURUT KABUPATEN/KOTA TAHUN ANGGARAN 2024

(dalam ribuan rupiah)

NO	NAMA DAERAH	ALOKASI AFIRMASI	ALOKASI KINERJA	TOTAL
(1)	(2)	(7)	(8)	(9)
313	Kab. Tabanan	-	5.115.000	114.913.625
314	Kota Denpasar	-	1.278.750	33.998.728
315	Kab. Bima	379.200	7.416.750	182.448.414
316	Kab. Dompu	-	2.455.200	71.060.162
317	Kab. Lombok Barat	-	4.603.500	142.088.611
318	Kab. Lombok Tengah	-	5.626.500	180.725.748
319	Kab. Lombok Timur	-	9.207.000	281.235.140
320	Kab. Sumbawa	189.600	6.138.000	149.187.375
321	Kab. Sumbawa Barat	-	2.557.500	49.739.111
322	Kab. Lombok Utara	-	2.046.000	62.359.322
323	Kab. Alor	7.091.040	4.910.400	132.068.480
324	Kab. Belu	1.042.800	2.455.200	62.479.966
325	Kab. Ende	10.238.400	9.974.250	207.984.236



PRESIDEN
REPUBLIK INDONESIA
- 1711 -

V.16. RINCIAN DANA DESA MENURUT KABUPATEN/KOTA TAHUN ANGGARAN 2024

(dalam ribuan rupiah)

NO	NAMA DAERAH	JUMLAH DESA	ALOKASI DASAR	ALOKASI FORMULA
(1)	(2)	(3)	(5)	(6)
326	Kab. Flores Timur	229	125.666.594	42.408.302
327	Kab. Kupang	160	94.684.640	42.416.306
328	Kab. Lembata	144	75.852.420	35.409.069
329	Kab. Manggarai	145	84.755.318	32.912.421
330	Kab. Ngada	190	100.843.292	34.759.665
331	Kab. Sikka	181	102.728.630	44.781.275
332	Kab. Sumba Barat	63	36.952.146	17.747.195
333	Kab. Sumba Timur	140	78.701.356	45.562.926
334	Kab. Timor Tengah Selatan	266	153.736.840	66.806.928
335	Kab. Timor Tengah Utara	182	101.136.580	50.744.718
336	Kab. Rote Ndao	112	62.445.764	36.378.378
337	Kab. Manggarai Barat	164	93.783.868	37.383.959
338	Kab. Nagekeo	97	54.213.230	20.101.740



PRESIDEN
REPUBLIK INDONESIA
- 1712 -

V.16. RINCIAN DANA DESA MENURUT KABUPATEN/KOTA TAHUN ANGGARAN 2024

(dalam ribuan rupiah)

NO	NAMA DAERAH	ALOKASI AFIRMASI	ALOKASI KINERJA	TOTAL
(1)	(2)	(7)	(8)	(9)
326	Kab. Flores Timur	94.800	8.951.250	177.120.946
327	Kab. Kupang	6.114.600	6.393.750	149.609.296
328	Kab. Lembata	5.270.880	4.501.200	121.033.569
329	Kab. Manggarai	2.275.200	5.626.500	125.569.439
330	Kab. Ngada	5.138.160	7.416.750	148.157.867
331	Kab. Sikka	5.308.800	204.600	153.023.305
332	Kab. Sumba Barat	1.611.600	2.250.600	58.561.541
333	Kab. Sumba Timur	4.266.000	5.626.500	134.156.782
334	Kab. Timor Tengah Selatan	13.537.440	10.230.000	244.311.208
335	Kab. Timor Tengah Utara	5.981.880	5.728.800	163.591.978
336	Kab. Rote Ndao	2.180.400	4.347.750	105.352.292
337	Kab. Manggarai Barat	4.370.280	6.393.750	141.931.857
338	Kab. Nagekeo	1.327.200	3.273.600	78.915.770



PRESIDEN
REPUBLIK INDONESIA
- 1713 -

V.16. RINCIAN DANA DESA MENURUT KABUPATEN/KOTA TAHUN ANGGARAN 2024

(dalam ribuan rupiah)

NO	NAMA DAERAH	JUMLAH DESA	ALOKASI DASAR	ALOKASI FORMULA
(1)	(2)	(3)	(5)	(6)
339	Kab. Sumba Barat Daya	173	101.639.350	63.149.137
340	Kab. Sumba Tengah	65	36.847.402	21.792.414
341	Kab. Manggarai Timur	159	90.809.262	54.391.992
342	Kab. Sabu Raijua	58	33.160.568	21.375.114
343	Kab. Malaka	127	72.814.994	30.313.240
344	Kab. Kepulauan Tanimbar	80	45.582.688	21.327.357
345	Kab. Maluku Tengah	186	108.279.840	56.707.124
346	Kab. Maluku Tenggara	190	97.701.092	38.817.407
347	Kab. Buru	82	46.483.448	24.406.420
348	Kota Ambon	30	20.172.864	9.838.525
349	Kab. Seram Bagian Barat	92	52.872.568	34.265.030
350	Kab. Seram Bagian Timur	198	102.623.856	45.431.893
351	Kab. Kepulauan Aru	117	59.952.942	35.644.620



PRESIDEN
REPUBLIK INDONESIA
- 1714 -

V.16. RINCIAN DANA DESA MENURUT KABUPATEN/KOTA TAHUN ANGGARAN 2024

(dalam ribuan rupiah)

NO	NAMA DAERAH	ALOKASI AFIRMASI	ALOKASI KINERJA	TOTAL
(1)	(2)	(7)	(8)	(9)
339	Kab. Sumba Barat Daya	10.285.800	5.319.600	180.393.887
340	Kab. Sumba Tengah	3.033.600	2.250.600	63.924.016
341	Kab. Manggarai Timur	2.654.400	4.910.400	152.766.054
342	Kab. Sabu Raijua	4.209.120	2.557.500	61.302.302
343	Kab. Malaka	6.474.840	4.092.000	113.695.074
344	Kab. Kepulauan Tanimbar	-	2.659.800	69.569.845
345	Kab. Maluku Tengah	758.400	5.728.800	171.474.164
346	Kab. Maluku Tenggara	758.400	5.933.400	143.210.299
347	Kab. Buru	853.200	2.864.400	74.607.468
348	Kota Ambon	-	1.227.600	31.238.989
349	Kab. Seram Bagian Barat	483.480	3.836.250	91.457.328
350	Kab. Seram Bagian Timur	5.043.360	6.138.000	159.237.109
351	Kab. Kepulauan Aru	3.981.600	3.682.800	103.261.962



PRESIDEN
REPUBLIK INDONESIA
- 1715 -

V.16. RINCIAN DANA DESA MENURUT KABUPATEN/KOTA TAHUN ANGGARAN 2024

(dalam ribuan rupiah)

NO	NAMA DAERAH	JUMLAH DESA	ALOKASI DASAR	ALOKASI FORMULA
(1)	(2)	(3)	(5)	(6)
352	Kota Tual	27	15.459.570	6.536.365
353	Kab. Maluku Barat Daya	117	60.644.226	32.581.387
354	Kab. Buru Selatan	81	43.676.418	19.209.003
355	Kab. Biak Numfor	254	124.954.312	47.406.144
356	Kab. Jayapura	139	73.317.722	36.780.611
357	Kab. Kepulauan Yapen	160	80.796.116	32.939.094
358	Kota Jayapura	14	8.127.796	2.607.600
359	Kab. Sarmi	92	44.954.224	36.876.500
360	Kab. Keerom	91	46.357.742	27.022.925
361	Kab. Waropen	100	49.248.548	30.599.559
362	Kab. Supiori	38	19.879.576	6.315.193
363	Kab. Mamberamo Raya	60	31.170.504	35.251.321
364	Kab. Halmahera Tengah	61	34.166.066	12.526.749



PRESIDEN
REPUBLIK INDONESIA
- 1716 -

V.16. RINCIAN DANA DESA MENURUT KABUPATEN/KOTA TAHUN ANGGARAN 2024

(dalam ribuan rupiah)

NO	NAMA DAERAH	ALOKASI AFIRMASI	ALOKASI KINERJA	TOTAL
(1)	(2)	(7)	(8)	(9)
352	Kota Tual	-	1.023.000	23.018.935
353	Kab. Maluku Barat Daya	4.171.200	3.682.800	101.079.613
354	Kab. Buru Selatan	2.370.000	2.659.800	67.915.221
355	Kab. Biak Numfor	10.124.640	7.979.400	190.464.496
356	Kab. Jayapura	5.109.720	5.370.750	120.578.803
357	Kab. Kepulauan Yapen	1.042.800	6.393.750	121.171.760
358	Kota Jayapura	94.800	613.800	11.443.996
359	Kab. Sarmi	4.607.280	3.069.000	89.507.004
360	Kab. Keerom	3.081.000	3.069.000	79.530.667
361	Kab. Waropen	777.360	3.273.600	83.899.067
362	Kab. Supiori	663.600	1.432.200	28.290.569
363	Kab. Mamberamo Raya	2.512.200	2.557.500	71.491.525
364	Kab. Halmahera Tengah	1.327.200	2.557.500	50.577.515



PRESIDEN
REPUBLIK INDONESIA
- 1717 -

V.16. RINCIAN DANA DESA MENURUT KABUPATEN/KOTA TAHUN ANGGARAN 2024

(dalam ribuan rupiah)

NO	NAMA DAERAH	JUMLAH DESA	ALOKASI DASAR	ALOKASI FORMULA
(1)	(2)	(3)	(5)	(6)
365	Kab. Halmahera Barat	173	92.212.750	29.972.040
366	Kab. Halmahera Timur	102	55.113.984	26.575.716
367	Kab. Halmahera Selatan	249	134.799.882	54.699.332
368	Kab. Halmahera Utara	196	106.185.020	32.980.873
369	Kab. Kepulauan Sula	78	43.487.892	16.704.827
370	Kota Tidore Kepulauan	49	26.687.654	9.039.277
371	Kab. Pulau Morotai	88	47.426.096	15.407.874
372	Kab. Pulau Taliabu	71	38.229.958	14.915.659
373	Kab. Lebak	339	226.866.162	100.670.631
374	Kab. Pandeglang	326	213.752.740	104.851.866
375	Kab. Serang	326	226.635.760	86.289.116
376	Kab. Tangerang	246	185.514.996	155.056.725
377	Kab. Bangka	62	40.052.452	14.772.746



PRESIDEN
REPUBLIK INDONESIA
- 1718 -

V.16. RINCIAN DANA DESA MENURUT KABUPATEN/KOTA TAHUN ANGGARAN 2024

(dalam ribuan rupiah)

NO	NAMA DAERAH	ALOKASI AFIRMASI	ALOKASI KINERJA	TOTAL
(1)	(2)	(7)	(8)	(9)
365	Kab. Halmahera Barat	5.119.200	5.319.600	132.623.590
366	Kab. Halmahera Timur	3.412.800	4.092.000	89.194.500
367	Kab. Halmahera Selatan	6.010.320	9.718.500	205.228.034
368	Kab. Halmahera Utara	2.464.800	7.672.500	149.303.193
369	Kab. Kepulauan Sula	3.981.600	3.324.750	67.499.069
370	Kota Tidore Kepulauan	94.800	1.841.400	37.663.131
371	Kab. Pulau Morotai	94.800	3.836.250	66.765.020
372	Kab. Pulau Taliabu	2.208.840	2.455.200	57.809.657
373	Kab. Lebak	6.825.600	13.043.250	347.405.643
374	Kab. Pandeglang	2.095.080	10.025.400	330.725.086
375	Kab. Serang	94.800	12.531.750	325.551.426
376	Kab. Tangerang	-	9.462.750	350.034.471
377	Kab. Bangka	-	2.557.500	57.382.698



PRESIDEN
REPUBLIK INDONESIA
- 1719 -

V.16. RINCIAN DANA DESA MENURUT KABUPATEN/KOTA TAHUN ANGGARAN 2024

(dalam ribuan rupiah)

NO	NAMA DAERAH	JUMLAH DESA	ALOKASI DASAR	ALOKASI FORMULA
(1)	(2)	(3)	(5)	(6)
378	Kab. Belitung	42	26.520.084	11.850.299
379	Kab. Bangka Selatan	50	31.819.912	12.301.571
380	Kab. Bangka Tengah	56	35.213.476	12.862.212
381	Kab. Bangka Barat	60	37.517.748	13.151.834
382	Kab. Belitung Timur	39	25.263.210	11.479.879
383	Kab. Boalemo	82	48.368.768	18.459.547
384	Kab. Gorontalo	191	112.699.858	43.023.855
385	Kab. Pohuwato	101	57.523.006	22.241.541
386	Kab. Bone Bolango	160	87.206.204	25.851.070
387	Kab. Gorontalo Utara	123	67.557.054	20.375.832
388	Kab. Natuna	70	36.868.340	12.443.286
389	Kab. Kepulauan Anambas	52	27.693.152	8.375.879
390	Kab. Karimun	42	24.886.140	9.924.896



PRESIDEN
REPUBLIK INDONESIA
- 1720 -

V.16. RINCIAN DANA DESA MENURUT KABUPATEN/KOTA TAHUN ANGGARAN 2024

(dalam ribuan rupiah)

NO	NAMA DAERAH	ALOKASI AFIRMASI	ALOKASI KINERJA	TOTAL
(1)	(2)	(7)	(8)	(9)
378	Kab. Belitung	-	2.046.000	40.416.383
379	Kab. Bangka Selatan	-	1.841.400	45.962.883
380	Kab. Bangka Tengah	-	2.301.750	50.377.438
381	Kab. Bangka Barat	-	2.557.500	53.227.082
382	Kab. Belitung Timur	-	1.790.250	38.533.339
383	Kab. Boalemo	284.400	3.580.500	70.693.215
384	Kab. Gorontalo	-	7.416.750	163.140.463
385	Kab. Pohuwato	-	4.092.000	83.856.547
386	Kab. Bone Bolango	-	6.393.750	119.451.024
387	Kab. Gorontalo Utara	-	4.859.250	92.792.136
388	Kab. Natuna	-	3.069.000	52.380.626
389	Kab. Kepulauan Anambas	-	1.841.400	37.910.431
390	Kab. Karimun	-	1.636.800	36.447.836



PRESIDEN
REPUBLIK INDONESIA
- 1721 -

V.16. RINCIAN DANA DESA MENURUT KABUPATEN/KOTA TAHUN ANGGARAN 2024

(dalam ribuan rupiah)

NO	NAMA DAERAH	JUMLAH DESA	ALOKASI DASAR	ALOKASI FORMULA
(1)	(2)	(3)	(5)	(6)
391	Kab. Lingga	75	41.162.670	16.989.395
392	Kab. Bintan	36	21.178.356	7.911.907
393	Kab. Fak Fak	142	69.609.920	37.125.605
394	Kab. Manokwari	163	81.424.550	37.700.708
395	Kab. Teluk Bintuni	115	56.978.330	38.554.230
396	Kab. Teluk Wondama	75	37.831.938	18.304.199
397	Kab. Kaimana	84	41.476.872	36.788.848
398	Kab. Manokwari Selatan	57	29.348.034	14.361.100
399	Kab. Pegunungan Arfak	166	79.853.444	38.525.284
400	Kab. Majene	62	35.527.684	14.996.947
401	Kab. Mamuju	88	52.013.708	26.384.117
402	Kab. Polewali Mandar	144	88.861.128	45.173.516
403	Kab. Mamasa	168	90.180.804	33.927.907



PRESIDEN
REPUBLIK INDONESIA
- 1722 -

V.16. RINCIAN DANA DESA MENURUT KABUPATEN/KOTA TAHUN ANGGARAN 2024

(dalam ribuan rupiah)

NO	NAMA DAERAH	ALOKASI AFIRMASI	ALOKASI KINERJA	TOTAL
(1)	(2)	(7)	(8)	(9)
391	Kab. Lingga	-	3.069.000	61.221.065
392	Kab. Bintan	-	1.790.250	30.880.513
393	Kab. Fak Fak	6.266.280	5.626.500	118.628.305
394	Kab. Manokwari	7.792.560	6.393.750	133.311.568
395	Kab. Teluk Bintuni	3.867.840	4.603.500	104.003.900
396	Kab. Teluk Wondama	3.242.160	3.069.000	62.447.297
397	Kab. Kaimana	5.232.960	2.864.400	86.363.080
398	Kab. Manokwari Selatan	3.128.400	2.557.500	49.395.034
399	Kab. Pegunungan Arfak	3.498.120	5.115.000	126.991.848
400	Kab. Majene	1.564.200	2.046.000	54.134.831
401	Kab. Mamuju	1.801.200	3.836.250	84.035.275
402	Kab. Polewali Mandar	948.000	4.501.200	139.483.844
403	Kab. Mamasa	5.697.480	6.649.500	136.455.691



PRESIDEN
REPUBLIK INDONESIA
- 1723 -

V.16. RINCIAN DANA DESA MENURUT KABUPATEN/KOTA TAHUN ANGGARAN 2024

(dalam ribuan rupiah)

NO	NAMA DAERAH	JUMLAH DESA	ALOKASI DASAR	ALOKASI FORMULA
(1)	(2)	(3)	(5)	(6)
404	Kab. Pasangkayu	59	36.407.506	13.917.188
405	Kab. Mamuju Tengah	54	33.118.680	14.382.895
406	Kab. Bulungan	74	41.183.620	29.185.869
407	Kab. Malinau	109	55.847.150	55.854.048
408	Kab. Nunukan	232	112.280.816	59.308.437
409	Kab. Tana Tidung	32	16.988.764	10.400.509
410	Kab. Merauke	179	93.658.150	78.871.662
411	Kab. Boven Digoel	112	55.281.548	53.200.711
412	Kab. Mappi	162	83.393.664	71.644.466
413	Kab. Asmat	224	111.694.288	98.747.540
414	Kab. Mimika	133	68.415.902	51.285.277
415	Kab. Nabire	72	39.025.980	27.726.848
416	Kab. Paniai	216	106.143.084	59.955.992



PRESIDEN
REPUBLIK INDONESIA
- 1724 -

V.16. RINCIAN DANA DESA MENURUT KABUPATEN/KOTA TAHUN ANGGARAN 2024

(dalam ribuan rupiah)

NO	NAMA DAERAH	ALOKASI AFIRMASI	ALOKASI KINERJA	TOTAL
(1)	(2)	(7)	(8)	(9)
404	Kab. Pasangkayu	758.400	2.046.000	53.129.094
405	Kab. Mamuju Tengah	673.080	1.841.400	50.016.055
406	Kab. Bulungan	-	2.455.200	72.824.689
407	Kab. Malinau	284.400	4.347.750	116.333.348
408	Kab. Nunukan	1.327.200	8.951.250	181.867.703
409	Kab. Tana Tidung	-	1.534.500	28.923.773
410	Kab. Merauke	9.072.360	6.905.250	188.507.422
411	Kab. Boven Digoel	4.010.040	3.478.200	115.970.499
412	Kab. Mappi	12.361.920	5.115.000	172.515.050
413	Kab. Asmat	11.726.760	8.695.500	230.864.088
414	Kab. Mimika	5.981.880	4.092.000	129.775.059
415	Kab. Nabire	4.284.960	3.069.000	74.106.788
416	Kab. Paniai	12.532.560	6.751.800	185.383.436



PRESIDEN
REPUBLIK INDONESIA
- 1725 -

V.16. RINCIAN DANA DESA MENURUT KABUPATEN/KOTA TAHUN ANGGARAN 2024

(dalam ribuan rupiah)

NO	NAMA DAERAH	JUMLAH DESA	ALOKASI DASAR	ALOKASI FORMULA
(1)	(2)	(3)	(5)	(6)
417	Kab. Puncak Jaya	302	155.999.152	89.445.111
418	Kab. Dogiyai	79	45.477.950	31.517.558
419	Kab. Puncak	206	111.065.884	65.985.189
420	Kab. Intan Jaya	97	54.778.826	34.585.069
421	Kab. Deiyai	67	37.685.318	20.922.105
422	Kab. Jayawijaya	328	169.845.728	76.008.224
423	Kab. Yahukimo	510	266.017.632	139.735.649
424	Kab. Pegunungan Bintang	277	137.355.482	82.469.975
425	Kab. Tolikara	541	268.761.758	126.179.725
426	Kab. Mamberamo Tengah	59	31.254.298	13.467.819
427	Kab. Yalimo	300	146.048.856	65.394.120
428	Kab. Lanny Jaya	354	181.869.828	101.062.322
429	Kab. Nduga	248	124.388.728	68.348.690



PRESIDEN
REPUBLIK INDONESIA
- 1726 -

V.16. RINCIAN DANA DESA MENURUT KABUPATEN/KOTA TAHUN ANGGARAN 2024

(dalam ribuan rupiah)

NO	NAMA DAERAH	ALOKASI AFIRMASI	ALOKASI KINERJA	TOTAL
(1)	(2)	(7)	(8)	(9)
417	Kab. Puncak Jaya	23.775.840	9.411.600	278.631.703
418	Kab. Dogiyai	6.266.280	2.659.800	85.921.588
419	Kab. Puncak	7.261.680	7.928.250	192.241.003
420	Kab. Intan Jaya	2.910.360	3.273.600	95.547.855
421	Kab. Deiyai	2.607.000	2.250.600	63.465.023
422	Kab. Jayawijaya	12.058.560	12.787.500	270.700.012
423	Kab. Yahukimo	21.348.960	17.135.250	444.237.491
424	Kab. Pegunungan Bintang	10.911.480	8.593.200	239.330.137
425	Kab. Tolikara	15.111.120	14.526.600	424.579.203
426	Kab. Mamberamo Tengah	2.711.280	2.046.000	49.479.397
427	Kab. Yalimo	5.631.120	11.764.500	228.838.596
428	Kab. Lanny Jaya	22.420.200	13.810.500	319.162.850
429	Kab. Nduga	13.764.960	7.774.800	214.277.178



PRESIDEN
REPUBLIK INDONESIA
- 1727 -

V.16. RINCIAN DANA DESA MENURUT KABUPATEN/KOTA TAHUN ANGGARAN 2024

(dalam ribuan rupiah)

NO	NAMA DAERAH	JUMLAH DESA	ALOKASI DASAR	ALOKASI FORMULA
(1)	(2)	(3)	(5)	(6)
430	Kab. Sorong	227	105.347.038	52.316.149
431	Kab. Raja Ampat	117	58.130.466	30.292.294
432	Kab. Sorong Selatan	120	58.947.432	30.647.117
433	Kab. Maybrat	259	121.833.050	53.402.034
434	Kab. Tambrauw	216	98.099.052	57.917.215
Jumlah Dana Desa Nasional		75.259	44.849.894.546	20.700.161.434
Tambahan Dana Desa TA Berjalan				
Total				



**PRESIDEN
REPUBLIK INDONESIA**
- 1728 -

V.16. RINCIAN DANA DESA MENURUT KABUPATEN/KOTA TAHUN ANGGARAN 2024

(dalam ribuan rupiah)

NO	NAMA DAERAH	ALOKASI AFIRMASI	ALOKASI KINERJA	TOTAL
(1)	(2)	(7)	(8)	(9)
430	Kab. Sorong	7.669.320	7.161.000	172.493.507
431	Kab. Raja Ampat	2.019.240	3.682.800	94.124.800
432	Kab. Sorong Selatan	4.436.640	3.887.400	97.918.589
433	Kab. Maybrat	4.446.120	7.979.400	187.660.604
434	Kab. Tambrauw	4.152.240	6.751.800	166.920.307
Jumlah Dana Desa Nasional		689.992.320	2.759.951.700	69.000.000.000
Tambahan Dana Desa TA Berjalan				2.000.000.000
Total				71.000.000.000



**PRESIDEN
REPUBLIK INDONESIA
- 1729 -**

**V.17. RINCIAN INSENTIF FISKAL MENURUT PROVINSI/KABUPATEN/
KOTA TA 2024**

(dalam ribuan rupiah)

No	Nama Daerah	Alokasi
(1)	(2)	(3)
1	Provinsi Aceh	7.209.807
2	Kab. Aceh Barat	7.532.092
3	Kab. Aceh Besar	-
4	Kab. Aceh Selatan	-
5	Kab. Aceh Singkil	-
6	Kab. Aceh Tengah	-
7	Kab. Aceh Tenggara	-
8	Kab. Aceh Timur	-
9	Kab. Aceh Utara	-
10	Kab. Bireuen	6.708.708
11	Kab. Pidie	-
12	Kab. Simeulue	-
13	Kota Banda Aceh	-
14	Kota Sabang	-
15	Kota Langsa	-
16	Kota Lhokseumawe	-
17	Kab. Gayo Lues	-
18	Kab. Aceh Barat Daya	-
19	Kab. Aceh Jaya	-
20	Kab. Nagan Raya	-
21	Kab. Aceh Tamiang	-
22	Kab. Bener Meriah	7.363.377
23	Kab. Pidie Jaya	-
24	Kota Subulussalam	-
25	Provinsi Sumatera Utara	-
26	Kab. Asahan	7.161.613
27	Kab. Dairi	15.166.908
28	Kab. Deli Serdang	22.145.932
29	Kab. Karo	7.134.822
30	Kab. Labuhanbatu	6.688.367
31	Kab. Langkat	7.124.965
32	Kab. Mandailing Natal	-
33	Kab. Nias	22.026.961
34	Kab. Simalungun	-



**PRESIDEN
REPUBLIK INDONESIA
- 1730 -**

**V.17. RINCIAN INSENTIF FISKAL MENURUT PROVINSI/KABUPATEN/
KOTA TA 2024**

(dalam ribuan rupiah)

No	Nama Daerah	Alokasi
(1)	(2)	(3)
35	Kab. Tapanuli Selatan	14.363.491
36	Kab. Tapanuli Tengah	-
37	Kab. Tapanuli Utara	6.867.270
38	Kab. Toba	6.938.526
39	Kota Binjai	20.872.182
40	Kota Medan	-
41	Kota Pematang Siantar	6.737.985
42	Kota Sibolga	6.873.527
43	Kota Tanjung Balai	-
44	Kota Tebing Tinggi	-
45	Kota Padangsidimpuan	-
46	Kab. Pakpak Bharat	15.378.725
47	Kab. Nias Selatan	14.506.435
48	Kab. Humbang Hasundutan	7.900.805
49	Kab. Serdang Bedagai	6.687.378
50	Kab. Samosir	6.863.953
51	Kab. Batu Bara	7.049.201
52	Kab. Padang Lawas	-
53	Kab. Padang Lawas Utara	7.162.403
54	Kab. Labuhanbatu Selatan	-
55	Kab. Labuhanbatu Utara	7.452.208
56	Kab. Nias Utara	15.574.212
57	Kab. Nias Barat	15.947.192
58	Kota Gunungsitoli	6.599.883
59	Provinsi Sumatera Barat	7.682.106
60	Kab. Lima Puluh Kota	7.123.654
61	Kab. Agam	7.527.067
62	Kab. Kepulauan Mentawai	20.978.611
63	Kab. Padang Pariaman	21.853.961
64	Kab. Pasaman	6.916.344
65	Kab. Pesisir Selatan	-
66	Kab. Sijunjung	-
67	Kab. Solok	7.216.752
68	Kab. Tanah Datar	16.501.182



**PRESIDEN
REPUBLIK INDONESIA**

- 1731 -

**V.17. RINCIAN INSENTIF FISKAL MENURUT PROVINSI/
KABUPATEN/KOTA TA 2024**

(dalam ribuan rupiah)

No	Nama Daerah	Alokasi
(1)	(2)	(3)
69	Kota Bukit Tinggi	7.154.115
70	Kota Padang Panjang	16.324.056
71	Kota Padang	8.278.678
72	Kota Payakumbuh	7.790.476
73	Kota Sawahlunto	13.892.503
74	Kota Solok	15.375.053
75	Kota Pariaman	-
76	Kab. Pasaman Barat	7.032.779
77	Kab. Dharmasraya	15.167.068
78	Kab. Solok Selatan	7.078.872
79	Provinsi Riau	-
80	Kab. Bengkalis	15.131.834
81	Kab. Indragiri Hilir	7.735.255
82	Kab. Indragiri Hulu	-
83	Kab. Kampar	22.356.875
84	Kab. Kuantan Singingi	7.154.301
85	Kab. Pelalawan	7.333.517
86	Kab. Rokan Hilir	-
87	Kab. Rokan Hulu	6.854.421
88	Kab. Siak	7.305.161
89	Kota Dumai	14.824.064
90	Kota Pekanbaru	7.138.188
91	Kab. Kepulauan Meranti	-
92	Provinsi Jambi	-
93	Kab. Batanghari	-
94	Kab. Bungo	7.415.511
95	Kab. Kerinci	-
96	Kab. Merangin	7.119.948
97	Kab. Muaro Jambi	13.943.472
98	Kab. Sarolangun	-
99	Kab. Tanjung Jabung Barat	7.239.827
100	Kab. Tanjung Jabung Timur	-
101	Kab. Tebo	6.809.504
102	Kota Jambi	-



**PRESIDEN
REPUBLIK INDONESIA**

- 1732 -

**V.17. RINCIAN INSENTIF FISKAL MENURUT PROVINSI/
KABUPATEN/KOTA TA 2024**

(dalam ribuan rupiah)

No	Nama Daerah	Alokasi
(1)	(2)	(3)
103	Kota Sungai Penuh	7.085.261
104	Provinsi Sumatera Selatan	-
105	Kab. Lahat	-
106	Kab. Musi Banyuasin	-
107	Kab. Musi Rawas	6.901.142
108	Kab. Muara Enim	-
109	Kab. Ogan Komering Ilir	7.195.195
110	Kab. Ogan Komering Ulu	-
111	Kota Palembang	-
112	Kota Prabumulih	14.409.895
113	Kota Pagar Alam	-
114	Kota Lubuk Linggau	7.292.055
115	Kab. Banyuasin	7.659.487
116	Kab. Ogan Ilir	7.961.086
117	Kab. Ogan Komering Ulu Timur	-
118	Kab. Ogan Komering Ulu Selatan	-
119	Kab. Empat Lawang	7.131.130
120	Kab. Penukal Abab Lematang Ilir	-
121	Kab. Musi Rawas Utara	14.925.063
122	Provinsi Bengkulu	6.525.166
123	Kab. Bengkulu Selatan	-
124	Kab. Bengkulu Utara	6.988.777
125	Kab. Rejang Lebong	6.644.322
126	Kota Bengkulu	6.426.780
127	Kab. Kaur	-
128	Kab. Seluma	-
129	Kab. Mukomuko	-
130	Kab. Lebong	-
131	Kab. Kepahiang	-
132	Kab. Bengkulu Tengah	-
133	Provinsi Lampung	15.081.955
134	Kab. Lampung Barat	14.535.665
135	Kab. Lampung Selatan	7.172.351
136	Kab. Lampung Tengah	7.321.371



**PRESIDEN
REPUBLIK INDONESIA**

- 1733 -

**V.17. RINCIAN INSENTIF FISKAL MENURUT PROVINSI/
KABUPATEN/KOTA TA 2024**

(dalam ribuan rupiah)

No	Nama Daerah	Alokasi
(1)	(2)	(3)
137	Kab. Lampung Utara	-
138	Kab. Lampung Timur	-
139	Kab. Tanggamus	7.142.601
140	Kab. Tulang Bawang	21.321.275
141	Kab. Way Kanan	-
142	Kota Bandar Lampung	-
143	Kota Metro	22.083.225
144	Kab. Pesawaran	-
145	Kab. Pringsewu	7.120.649
146	Kab. Mesuji	15.728.007
147	Kab. Tulang Bawang Barat	7.262.661
148	Kab. Pesisir Barat	22.923.226
149	Provinsi DKI Jakarta	32.358.203
150	Provinsi Jawa Barat	23.045.086
151	Kab. Bandung	22.084.452
152	Kab. Bekasi	-
153	Kab. Bogor	-
154	Kab. Ciamis	7.398.047
155	Kab. Cianjur	14.114.419
156	Kab. Cirebon	-
157	Kab. Garut	14.877.752
158	Kab. Indramayu	-
159	Kab. Karawang	7.088.307
160	Kab. Kuningan	7.759.046
161	Kab. Majalengka	-
162	Kab. Purwakarta	6.989.069
163	Kab. Subang	7.671.094
164	Kab. Sukabumi	-
165	Kab. Sumedang	14.708.372
166	Kab. Tasikmalaya	8.790.487
167	Kota Bandung	-
168	Kota Bekasi	-
169	Kota Bogor	15.646.348
170	Kota Cirebon	-



**PRESIDEN
REPUBLIK INDONESIA**
- 1734 -

V.17. RINCIAN INSENTIF FISKAL MENURUT PROVINSI/KABUPATEN/
KOTA TA 2024

(dalam ribuan rupiah)

No	Nama Daerah	Alokasi
(1)	(2)	(3)
171	Kota Depok	22.121.494
172	Kota Sukabumi	7.583.943
173	Kota Tasikmalaya	-
174	Kota Cimahi	14.411.611
175	Kota Banjar	-
176	Kab. Bandung Barat	-
177	Kab. Pangandaran	-
178	Provinsi Jawa Tengah	19.467.879
179	Kab. Banjarnegara	-
180	Kab. Banyumas	15.042.035
181	Kab. Batang	-
182	Kab. Blora	14.303.578
183	Kab. Boyolali	15.362.892
184	Kab. Brebes	-
185	Kab. Cilacap	-
186	Kab. Demak	7.093.786
187	Kab. Grobogan	8.193.895
188	Kab. Jepara	13.853.503
189	Kab. Karanganyar	14.504.711
190	Kab. Kebumen	15.095.656
191	Kab. Kendal	6.963.191
192	Kab. Klaten	8.637.619
193	Kab. Kudus	8.444.647
194	Kab. Magelang	7.645.067
195	Kab. Pati	14.675.680
196	Kab. Pekalongan	-
197	Kab. Pemasang	-
198	Kab. Purbalingga	-
199	Kab. Purworejo	7.523.866
200	Kab. Rembang	15.166.928
201	Kab. Semarang	14.789.360
202	Kab. Sragen	16.365.948
203	Kab. Sukoharjo	16.388.937
204	Kab. Tegal	7.102.241



**PRESIDEN
REPUBLIK INDONESIA
- 1735 -**

**V.17. RINCIAN INSENTIF FISKAL MENURUT PROVINSI/KABUPATEN/
KOTA TA 2024**

(dalam ribuan rupiah)

No	Nama Daerah	Alokasi
(1)	(2)	(3)
205	Kab. Temanggung	17.018.618
206	Kab. Wonogiri	23.476.411
207	Kab. Wonosobo	7.767.692
208	Kota Magelang	16.270.817
209	Kota Pekalongan	-
210	Kota Salatiga	15.679.954
211	Kota Semarang	30.953.583
212	Kota Surakarta	7.024.757
213	Kota Tegal	6.661.035
214	Provinsi DI Yogyakarta	-
215	Kab. Bantul	31.897.458
216	Kab. Gunungkidul	22.509.810
217	Kab. Kulon Progo	24.064.817
218	Kab. Sleman	31.129.737
219	Kota Yogyakarta	29.955.870
220	Provinsi Jawa Timur	6.489.293
221	Kab. Bangkalan	-
222	Kab. Banyuwangi	32.612.438
223	Kab. Blitar	23.281.023
224	Kab. Bojonegoro	14.853.064
225	Kab. Bondowoso	-
226	Kab. Gresik	30.353.115
227	Kab. Jember	-
228	Kab. Jombang	14.382.583
229	Kab. Kediri	14.518.017
230	Kab. Lamongan	23.143.128
231	Kab. Lumajang	23.022.995
232	Kab. Madiun	23.128.647
233	Kab. Magetan	29.249.808
234	Kab. Malang	14.269.707
235	Kab. Mojokerto	22.794.888
236	Kab. Nganjuk	15.247.006
237	Kab. Ngawi	23.071.148
238	Kab. Pacitan	13.776.422



**PRESIDEN
REPUBLIK INDONESIA
- 1736 -**

**V.17. RINCIAN INSENTIF FISKAL MENURUT PROVINSI/KABUPATEN/
KOTA TA 2024**

(dalam ribuan rupiah)

No	Nama Daerah	Alokasi
(1)	(2)	(3)
239	Kab. Pamekasan	15.974.562
240	Kab. Pasuruan	7.956.300
241	Kab. Ponorogo	21.809.234
242	Kab. Probolinggo	-
243	Kab. Sampang	14.242.809
244	Kab. Sidoarjo	15.364.447
245	Kab. Situbondo	7.545.266
246	Kab. Sumenep	7.013.035
247	Kab. Trenggalek	23.144.681
248	Kab. Tuban	-
249	Kab. Tulungagung	22.412.463
250	Kota Blitar	15.234.308
251	Kota Kediri	8.332.992
252	Kota Madiun	32.597.699
253	Kota Malang	21.046.971
254	Kota Mojokerto	16.407.636
255	Kota Pasuruan	-
256	Kota Probolinggo	15.462.511
257	Kota Surabaya	22.392.814
258	Kota Batu	13.729.142
259	Provinsi Kalimantan Barat	8.436.080
260	Kab. Bengkayang	-
261	Kab. Landak	8.379.911
262	Kab. Kapuas Hulu	7.042.841
263	Kab. Ketapang	-
264	Kab. Mempawah	7.778.508
265	Kab. Sambas	8.270.326
266	Kab. Sanggau	13.353.035
267	Kab. Sintang	7.206.801
268	Kota Pontianak	-
269	Kota Singkawang	8.354.814
270	Kab. Sekadau	-
271	Kab. Melawi	-
272	Kab. Kayong Utara	7.298.490



**PRESIDEN
REPUBLIK INDONESIA**
- 1737 -

**V.17. RINCIAN INSENTIF FISKAL MENURUT PROVINSI/KABUPATEN/
KOTA TA 2024**

(dalam ribuan rupiah)

No	Nama Daerah	Alokasi
(1)	(2)	(3)
273	Kab. Kubu Raya	-
274	Provinsi Kalimantan Tengah	-
275	Kab. Barito Selatan	6.719.104
276	Kab. Barito Utara	14.773.352
277	Kab. Kapuas	-
278	Kab. Kotawaringin Barat	7.486.544
279	Kab. Kotawaringin Timur	22.835.288
280	Kota Palangkaraya	-
281	Kab. Katingan	-
282	Kab. Seruyan	-
283	Kab. Sukamara	7.791.476
284	Kab. Lamandau	-
285	Kab. Gunung Mas	-
286	Kab. Pulang Pisau	7.767.306
287	Kab. Murung Raya	7.469.957
288	Kab. Barito Timur	14.664.300
289	Provinsi Kalimantan Selatan	8.436.080
290	Kab. Banjar	14.592.601
291	Kab. Barito Kuala	-
292	Kab. Hulu Sungai Selatan	24.382.694
293	Kab. Hulu Sungai Tengah	-
294	Kab. Hulu Sungai Utara	7.732.992
295	Kab. Kotabaru	7.682.390
296	Kab. Tabalong	23.804.793
297	Kab. Tanah Laut	14.063.138
298	Kab. Tapin	14.324.533
299	Kota Banjarbaru	-
300	Kota Banjarmasin	-
301	Kab. Balangan	15.088.430
302	Kab. Tanah Bumbu	22.123.127
303	Provinsi Kalimantan Timur	21.500.460
304	Kab. Berau	13.972.553
305	Kab. Kutai Kartanegara	22.831.843
306	Kab. Kutai Barat	14.820.788



**PRESIDEN
REPUBLIK INDONESIA
- 1738 -**

**V.17. RINCIAN INSENTIF FISKAL MENURUT PROVINSI/KABUPATEN/
KOTA TA 2024**

(dalam ribuan rupiah)

No	Nama Daerah	Alokasi
(1)	(2)	(3)
307	Kab. Kutai Timur	-
308	Kab. Paser	-
309	Kota Balikpapan	15.725.106
310	Kota Bontang	6.695.352
311	Kota Samarinda	14.473.358
312	Kab. Penajam Paser Utara	-
313	Kab. Mahakam Ulu	-
314	Provinsi Sulawesi Utara	7.380.179
315	Kab. Bolaang Mongondow	7.166.887
316	Kab. Minahasa	8.869.101
317	Kab. Kepulauan Sangihe	-
318	Kota Bitung	-
319	Kota Manado	6.709.659
320	Kab. Kepulauan Talaud	-
321	Kab. Minahasa Selatan	-
322	Kota Tomohon	7.435.485
323	Kab. Minahasa Utara	-
324	Kab. Kep. Siau Tagulandang Biaro	7.246.541
325	Kota Kotamobagu	-
326	Kab. Bolaang Mongondow Utara	7.131.656
327	Kab. Minahasa Tenggara	-
328	Kab. Bolaang Mongondow Timur	-
329	Kab. Bolaang Mongondow Selatan	-
330	Provinsi Sulawesi Tengah	-
331	Kab. Banggai	-
332	Kab. Banggai Kepulauan	-
333	Kab. Buol	-
334	Kab. Toli Toli	-
335	Kab. Donggala	7.054.868
336	Kab. Morowali	-
337	Kab. Poso	-
338	Kota Palu	6.667.470
339	Kab. Parigi Moutong	-
340	Kab. Tojo Una Una	14.373.482



**PRESIDEN
REPUBLIK INDONESIA**

- 1739 -

**V.17. RINCIAN INSENTIF FISKAL MENURUT PROVINSI/KABUPATEN/
KOTA TA 2024**

(dalam ribuan rupiah)

No	Nama Daerah	Alokasi
(1)	(2)	(3)
341	Kab. Sigi	28.956.462
342	Kab. Banggai Laut	-
343	Kab. Morowali Utara	6.678.006
344	Provinsi Sulawesi Selatan	12.787.448
345	Kab. Bantaeng	-
346	Kab. Barru	13.915.331
347	Kab. Bone	8.577.794
348	Kab. Bulukumba	7.729.518
349	Kab. Enrekang	7.908.088
350	Kab. Gowa	7.687.715
351	Kab. Jeneponto	-
352	Kab. Luwu	6.885.398
353	Kab. Luwu Utara	7.493.177
354	Kab. Maros	-
355	Kab. Pangkajene dan Kepulauan	-
356	Kota Palopo	-
357	Kab. Luwu Timur	15.230.394
358	Kab. Pinrang	7.445.640
359	Kab. Sinjai	-
360	Kab. Kepulauan Selayar	21.356.548
361	Kab. Sidenreng Rappang	-
362	Kab. Soppeng	14.017.146
363	Kab. Takalar	-
364	Kab. Tana Toraja	-
365	Kab. Wajo	-
366	Kota Pare Pare	-
367	Kota Makassar	-
368	Kab. Toraja Utara	14.112.719
369	Provinsi Sulawesi Tenggara	-
370	Kab. Buton	-
371	Kab. Konawe	-
372	Kab. Kolaka	14.635.027
373	Kab. Muna	-
374	Kota Kendari	6.828.170



**PRESIDEN
REPUBLIK INDONESIA
- 1740 -**

**V.17. RINCIAN INSENTIF FISKAL MENURUT PROVINSI/KABUPATEN/
KOTA TA 2024**

(dalam ribuan rupiah)

No	Nama Daerah	Alokasi
(1)	(2)	(3)
375	Kota Bau Bau	-
376	Kab. Konawe Selatan	-
377	Kab. Bombana	15.208.211
378	Kab. Wakatobi	-
379	Kab. Kolaka Utara	-
380	Kab. Konawe Utara	14.269.272
381	Kab. Buton Utara	-
382	Kab. Konawe Kepulauan	-
383	Kab. Kolaka Timur	-
384	Kab. Muna Barat	7.428.219
385	Kab. Buton Tengah	7.788.168
386	Kab. Buton Selatan	-
387	Provinsi Bali	16.872.160
388	Kab. Badung	30.780.370
389	Kab. Bangli	17.010.622
390	Kab. Buleleng	14.662.467
391	Kab. Gianyar	29.589.613
392	Kab. Jembrana	7.719.936
393	Kab. Karangasem	7.156.347
394	Kab. Klungkung	14.599.337
395	Kab. Tabanan	7.121.557
396	Kota Denpasar	32.283.096
397	Provinsi Nusa Tenggara Barat	16.891.073
398	Kab. Bima	6.831.675
399	Kab. Dompu	6.835.113
400	Kab. Lombok Barat	7.034.286
401	Kab. Lombok Tengah	-
402	Kab. Lombok Timur	-
403	Kab. Sumbawa	-
404	Kota Mataram	14.122.163
405	Kota Bima	-
406	Kab. Sumbawa Barat	21.832.742
407	Kab. Lombok Utara	24.565.686
408	Provinsi Nusa Tenggara Timur	-



**PRESIDEN
REPUBLIK INDONESIA**
- 1741 -

V.17. RINCIAN INSENTIF FISKAL MENURUT PROVINSI/KABUPATEN/
KOTA TA 2024

(dalam ribuan rupiah)

No	Nama Daerah	Alokasi
(1)	(2)	(3)
409	Kab. Alor	7.425.593
410	Kab. Belu	9.107.161
411	Kab. Ende	-
412	Kab. Flores Timur	-
413	Kab. Kupang	-
414	Kab. Lembata	15.842.294
415	Kab. Manggarai	-
416	Kab. Ngada	-
417	Kab. Sikka	-
418	Kab. Sumba Barat	7.333.489
419	Kab. Sumba Timur	16.125.182
420	Kab. Timor Tengah Selatan	-
421	Kab. Timor Tengah Utara	-
422	Kota Kupang	7.645.677
423	Kab. Rote Ndao	7.174.802
424	Kab. Manggarai Barat	6.305.323
425	Kab. Nagekeo	-
426	Kab. Sumba Barat Daya	7.109.813
427	Kab. Sumba Tengah	7.138.738
428	Kab. Manggarai Timur	14.134.299
429	Kab. Sabu Raijua	15.607.006
430	Kab. Malaka	-
431	Provinsi Maluku	-
432	Kab. Kepulauan Tanimbar	6.871.658
433	Kab. Maluku Tengah	7.620.673
434	Kab. Maluku Tenggara	-
435	Kab. Buru	-
436	Kota Ambon	-
437	Kab. Seram Bagian Barat	7.498.253
438	Kab. Seram Bagian Timur	22.103.356
439	Kab. Kepulauan Aru	21.975.970
440	Kota Tual	-
441	Kab. Maluku Barat Daya	22.201.114
442	Kab. Buru Selatan	6.659.737



**PRESIDEN
REPUBLIK INDONESIA**

- 1742 -

**V.17. RINCIAN INSENTIF FISKAL MENURUT PROVINSI/
KABUPATEN/KOTA TA 2024**

(dalam ribuan rupiah)

No	Nama Daerah	Alokasi
(1)	(2)	(3)
443	Provinsi Papua	-
444	Kab. Biak Numfor	-
445	Kab. Jayapura	-
446	Kab. Kepulauan Yapen	-
447	Kota Jayapura	-
448	Kab. Sarmi	-
449	Kab. Keerom	14.291.609
450	Kab. Waropen	-
451	Kab. Supiori	-
452	Kab. Mamberamo Raya	-
453	Provinsi Maluku Utara	-
454	Kab. Halmahera Tengah	-
455	Kota Ternate	8.580.921
456	Kab. Halmahera Barat	-
457	Kab. Halmahera Timur	-
458	Kab. Halmahera Selatan	-
459	Kab. Halmahera Utara	7.208.266
460	Kab. Kepulauan Sula	22.530.915
461	Kota Tidore Kepulauan	7.016.116
462	Kab. Pulau Morotai	7.052.532
463	Kab. Pulau Taliabu	15.793.794
464	Provinsi Banten	-
465	Kab. Lebak	6.999.426
466	Kab. Pandeglang	7.338.435
467	Kab. Serang	15.087.076
468	Kab. Tangerang	-
469	Kota Cilegon	7.161.240
470	Kota Tangerang	6.660.154
471	Kota Serang	7.500.251
472	Kota Tangerang Selatan	15.337.253
473	Provinsi Kepulauan Bangka Belitung	-
474	Kab. Bangka	22.958.813
475	Kab. Belitung	15.976.321
476	Kota Pangkal Pinang	6.780.585



**PRESIDEN
REPUBLIK INDONESIA**

- 1743 -

**V.17. RINCIAN INSENTIF FISKAL MENURUT PROVINSI/
KABUPATEN/KOTA TA 2024**

(dalam ribuan rupiah)

No	Nama Daerah	Alokasi
(1)	(2)	(3)
477	Kab. Bangka Selatan	-
478	Kab. Bangka Tengah	15.131.070
479	Kab. Bangka Barat	7.152.766
480	Kab. Belitung Timur	24.410.866
481	Provinsi Gorontalo	7.682.882
482	Kab. Boalemo	-
483	Kab. Gorontalo	13.979.823
484	Kota Gorontalo	22.098.197
485	Kab. Pohuwato	7.527.324
486	Kab. Bone Bolango	7.893.346
487	Kab. Gorontalo Utara	6.930.796
488	Provinsi Kepulauan Riau	8.311.622
489	Kab. Natuna	-
490	Kab. Kepulauan Anambas	-
491	Kab. Karimun	22.469.981
492	Kota Batam	-
493	Kota Tanjung Pinang	7.671.438
494	Kab. Lingga	-
495	Kab. Bintan	14.725.539
496	Provinsi Papua Barat	-
497	Kab. Fak Fak	-
498	Kab. Manokwari	-
499	Kab. Teluk Bintuni	-
500	Kab. Teluk Wondama	14.413.576
501	Kab. Kaimana	-
502	Kab. Manokwari Selatan	-
503	Kab. Pegunungan Arfak	-
504	Provinsi Sulawesi Barat	-
505	Kab. Majene	-
506	Kab. Mamuju	6.951.678
507	Kab. Polewali Mandar	-
508	Kab. Mamasa	-
509	Kab. Pasangkayu	-
510	Kab. Mamuju Tengah	-



**PRESIDEN
REPUBLIK INDONESIA**
- 1744 -

V.17. RINCIAN INSENTIF FISKAL MENURUT PROVINSI/KABUPATEN/
KOTA TA 2024

(dalam ribuan rupiah)

No	Nama Daerah	Alokasi
(1)	(2)	(3)
511	Provinsi Kalimantan Utara	12.648.494
512	Kab. Bulungan	-
513	Kab. Malinau	13.901.183
514	Kab. Nunukan	-
515	Kota Tarakan	-
516	Kab. Tana Tidung	14.164.044
517	Provinsi Papua Selatan	-
518	Kab. Merauke	7.355.237
519	Kab. Boven Digoel	-
520	Kab. Mappi	-
521	Kab. Asmat	7.500.519
522	Provinsi Papua Tengah	-
523	Kab. Mimika	-
524	Kab. Nabire	21.523.932
525	Kab. Paniai	7.008.658
526	Kab. Puncak Jaya	-
527	Kab. Dogiyai	-
528	Kab. Puncak	-
529	Kab. Intan Jaya	7.014.077
530	Kab. Deiyai	6.701.228
531	Provinsi Papua Pegunungan	-
532	Kab. Jayawijaya	14.515.283
533	Kab. Yahukimo	-
534	Kab. Pegunungan Bintang	-
535	Kab. Tolikara	-
536	Kab. Mamberamo Tengah	7.011.410
537	Kab. Yalimo	-
538	Kab. Lanny Jaya	7.122.664
539	Kab. Nduga	-
540	Provinsi Papua Barat Daya	-
541	Kab. Sorong	16.415.048
542	Kota Sorong	-
543	Kab. Raja Ampat	-
544	Kab. Sorong Selatan	-



**PRESIDEN
REPUBLIK INDONESIA**

- 1745 -

V.17. RINCIAN INSENTIF FISKAL MENURUT PROVINSI/
KABUPATEN/KOTA TA 2024

(dalam ribuan rupiah)

No	Nama Daerah	Alokasi
(1)	(2)	(3)
545	Kab. Maybrat	-
546	Kab. Tambrau	9.180.793
Jumlah Alokasi Insentif Fiskal Nasional		4.000.000.000
Insentif Fiskal untuk Penghargaan Kinerja Tahun Berjalan		4.000.000.000
Jumlah Nasional		8.000.000.000

PRESIDEN REPUBLIK INDONESIA,

ttd.

JOKO WIDODO

Salinan sesuai dengan aslinya
KEMENTERIAN SEKRETARIAT NEGARA
REPUBLIK INDONESIA



Unit Bidang Perundang-undangan dan
Administrasi Hukum,

dia Silvanna Djaman