



**PRESIDEN
REPUBLIK INDONESIA**

**LAMPIRAN III
PERATURAN PRESIDEN REPUBLIK INDONESIA
NOMOR 76 TAHUN 2023
TENTANG
RINCIAN ANGGARAN PENDAPATAN DAN BELANJA
NEGARA TAHUN ANGGARAN 2024**

III.1 RINCIAN ANGGARAN BELANJA PEMERINTAH PUSAT PADA BAGIAN ANGGARAN KEMENTERIAN NEGARA/LEMBAGA

BAGIAN ANGGARAN : 001

KEMENTERIAN/LEMBAGA : MAJELIS PERMUSYAWARATAN RAKYAT (MPR)

(dalam ribuan rupiah)

KODE	KEMENTERIAN/LEMBAGA, UNIT ORGANISASI, FUNGSI, SUB FUNGSI, PROGRAM, KEGIATAN	RINCIAN JENIS BELANJA					K P J M		
		BELANJA PEGAWAI	BELANJA BARANG	BELANJA MODAL	BANTUAN SOSIAL	JUMLAH	2025	2026	2027
1	2	3	4	5	6	7	8	9	10
001	MAJELIS PERMUSYAWARATAN RAKYAT (MPR)	119.984.237	779.121.374	25.435.740		924.541.351	941.935.622	961.739.691	985.940.980
001.01	Deputi Bidang Administrasi	119.984.237	126.907.956	25.435.740		272.327.933	277.048.848	282.606.813	289.534.931
01	PELAYANAN UMUM	119.984.237	126.907.956	25.435.740		272.327.933	277.048.848	282.606.813	289.534.931
01.01	LEMBAGA EKSEKUTIF DAN LEGISLATIF, MASALAH KEUANGAN DAN FISKAL, SERTA URUSAN LUAR NEGERI	119.984.237	126.907.956	25.435.740		272.327.933	277.048.848	282.606.813	289.534.931
001.01.WA	Program Dukungan Manajemen	119.984.237	126.907.956	25.435.740		272.327.933	277.048.848	282.606.813	289.534.931
1001	Pengelolaan Administrasi dan Fasilitasi Reformasi Birokrasi		12.020.500			12.020.500	12.263.710	12.548.479	12.902.390
1002	Pengelolaan Administrasi, Publikasi, dan Layanan Informasi		27.160.500	1.117.000		28.277.500	28.819.265	29.454.576	30.244.926
1003	Pengelolaan Administrasi Perencanaan dan Hak-hak Keuangan	119.984.237	28.873.007			148.857.244	151.436.702	154.473.425	158.258.790
1014	Pengelolaan Administrasi Sarana dan Prasarana Kantor		57.827.798	24.318.740		82.146.538	83.485.650	85.066.305	87.039.212
6485	Pengelolaan Administrasi dan Pengendalian Internal		1.026.151			1.026.151	1.043.521	1.064.028	1.089.613
001.02	Deputi Bidang Pengkajian dan Pemasyarakatan Konstitusi		652.213.418			652.213.418	664.886.774	679.132.878	696.406.049
01	PELAYANAN UMUM		652.213.418			652.213.418	664.886.774	679.132.878	696.406.049



**PRESIDEN
REPUBLIK INDONESIA**

- 2 -

III.1 RINCIAN ANGGARAN BELANJA PEMERINTAH PUSAT PADA BAGIAN ANGGARAN KEMENTERIAN NEGARA/LEMBAGA

BAGIAN ANGGARAN : 001

KEMENTERIAN/LEMBAGA : MAJELIS PERMUSYAWARATAN RAKYAT (MPR)

(dalam ribuan rupiah)

KODE	KEMENTERIAN/LEMBAGA, UNIT ORGANISASI, FUNGSI, SUB FUNGSI, PROGRAM, KEGIATAN	RINCIAN JENIS BELANJA					K P J M		
		BELANJA PEGAWAI	BELANJA BARANG	BELANJA MODAL	BANTUAN SOSIAL	JUMLAH	2025	2026	2027
1	2	3	4	5	6	7	8	9	10
01.01	LEMBAGA EKSEKUTIF DAN LEGISLATIF, MASALAH KEUANGAN DAN FISKAL, SERTA URUSAN LUAR NEGERI		652.213.418			652.213.418	664.886.774	679.132.878	696.406.049
001.02.CF	Program Penyelenggaraan Lembaga Legislatif dan Alat Kelengkapan		652.213.418			652.213.418	664.886.774	679.132.878	696.406.049
1008	Pelaksanaan Tugas Pimpinan MPR		71.058.948			71.058.948	72.432.344	73.976.191	75.848.097
5002	Pelaksanaan Sosialisasi Empat Pilar MPR		406.917.764			406.917.764	414.991.392	424.066.878	435.070.746
5003	Pengkajian Kemajelisan		133.588.237			133.588.237	136.163.382	139.058.122	142.567.947
5728	Penganggaran MPR		25.084.642			25.084.642	25.429.535	25.817.232	26.287.310
6487	Pelaksanaan Tugas Konstitusional MPR RI		15.563.827			15.563.827	15.870.121	16.214.455	16.631.949
JUMLAH RM						924.541.351			



**PRESIDEN
REPUBLIK INDONESIA**

- 3 -

III.1 RINCIAN ANGGARAN BELANJA PEMERINTAH PUSAT PADA BAGIAN ANGGARAN KEMENTERIAN NEGARA/LEMBAGA

BAGIAN ANGGARAN : 002

KEMENTERIAN/LEMBAGA : DEWAN PERWAKILAN RAKYAT

(dalam ribuan rupiah)

KODE	KEMENTERIAN/LEMBAGA, UNIT ORGANISASI, FUNGSI, SUB FUNGSI, PROGRAM, KEGIATAN	RINCIAN JENIS BELANJA					K P J M		
		BELANJA PEGAWAI	BELANJA BARANG	BELANJA MODAL	BANTUAN SOSIAL	JUMLAH	2025	2026	2027
1	2	3	4	5	6	7	8	9	10
002	DEWAN PERWAKILAN RAKYAT	1.246.272.060	4.609.792.561	245.701.388		6.101.766.009	6.125.460.906	6.161.217.149	6.209.264.046
002.01	Sekretariat Jenderal	272.437.523	1.125.070.060	245.701.388		1.643.208.971	1.649.489.170	1.658.966.641	1.671.701.790
01	PELAYANAN UMUM	272.437.523	1.125.070.060	245.701.388		1.643.208.971	1.649.489.170	1.658.966.641	1.671.701.790
01.01	LEMBAGA EKSEKUTIF DAN LEGISLATIF, MASALAH KEUANGAN DAN FISKAL, SERTA URUSAN LUAR NEGERI	272.437.523	1.125.070.060	245.701.388		1.643.208.971	1.649.489.170	1.658.966.641	1.671.701.790
002.01.WA	Program Dukungan Manajemen	272.437.523	1.125.070.060	245.701.388		1.643.208.971	1.649.489.170	1.658.966.641	1.671.701.790
5781	Persidangan Komisi dan Paripurna		7.930.739			7.930.739	7.961.703	8.008.428	8.071.258
5782	Persidangan Badan dan Mahkamah		3.445.525			3.445.525	3.458.968	3.479.280	3.506.565
5783	Fasilitas Kerja Sama Antar Parlemen		2.844.641			2.844.641	2.855.841	2.872.765	2.895.498
5784	Fasilitas Kesekretariatan Pimpinan		17.709.170			17.709.170	17.764.002	17.846.777	17.958.007
5785	Pemberitaan Parlemen		132.216.415	4.453.000		136.669.415	137.203.212	138.008.751	139.091.166
5786	Penyelenggaraan Keprotokolan dan Hubungan Masyarakat		34.733.632	795.160		35.528.792	35.667.497	35.876.917	36.158.304
5787	Penyelenggaraan Penanganan Bidang Hukum dan Pengelolaan Pengaduan Masyarakat		4.473.668			4.473.668	4.490.586	4.516.145	4.550.493



**PRESIDEN
REPUBLIK INDONESIA**

- 4 -

III.1 RINCIAN ANGGARAN BELANJA PEMERINTAH PUSAT PADA BAGIAN ANGGARAN KEMENTERIAN NEGARA/LEMBAGA

BAGIAN ANGGARAN : 002

KEMENTERIAN/LEMBAGA : DEWAN PERWAKILAN RAKYAT

(dalam ribuan rupiah)

KODE	KEMENTERIAN/LEMBAGA, UNIT ORGANISASI, FUNGSI, SUB FUNGSI, PROGRAM, KEGIATAN	RINCIAN JENIS BELANJA					K P J M		
		BELANJA PEGAWAI	BELANJA BARANG	BELANJA MODAL	BANTUAN SOSIAL	JUMLAH	2025	2026	2027
1	2	3	4	5	6	7	8	9	10
5788	Pengelolaan SDM Aparatur		77.313.882			77.313.882	77.606.355	78.047.761	78.640.882
5791	Pengelolaan Sarana Prasarana Kantor		221.275.995	41.592.002		262.867.997	263.894.725	265.444.080	267.525.991
5792	Pengawasan dan Peningkatan Akuntabilitas Aparatur oleh Inspektorat I		3.721.480			3.721.480	3.736.004	3.757.942	3.787.415
5793	Pengawasan dan Peningkatan Akuntabilitas Aparatur oleh Inspektorat II		6.360.214			6.360.214	6.385.036	6.422.523	6.472.893
5794	Pengembangan Kompetensi SDM Legislatif		15.139.697			15.139.697	15.198.808	15.288.046	15.407.949
5795	Pengelolaan Teknologi Informasi		62.626.754	17.800.000		80.426.754	80.719.455	81.161.157	81.754.684
5797	Pemantauan Pelaksanaan Undang-Undang		5.755.635			5.755.635	5.778.416	5.812.797	5.859.000
5800	Penyusunan Analisis Keparlemenan		14.050.751			14.050.751	14.105.600	14.188.415	14.299.699
6574	Penataan Perencanaan, Organisasi, serta Pengelolaan Kinerja		15.793.537			15.793.537	15.841.776	15.914.633	16.012.525
6575	Pengelolaan Keuangan dan Pengadministrasian Barang Milik Negara dan Perjalanan Dinas	272.437.523	29.753.250			302.190.773	303.299.738	304.973.179	307.221.839
6576	Pengelolaan Bangunan dan Wisma		438.894.901	181.061.226		619.956.127	622.377.646	626.031.671	630.941.726
6976	Perancangan Peraturan Perundang-Undangan Bidang Polhukham		17.372.705			17.372.705	17.434.647	17.528.173	17.653.833
6977	Perancangan Peraturan Perundang-Undangan Ekkuinbangkesra		6.891.995			6.891.995	6.918.115	6.957.564	7.010.568
6978	Penyusunan Analisis Anggaran dan Akuntabilitas Keuangan Negara		6.765.474			6.765.474	6.791.040	6.829.637	6.881.495



**PRESIDEN
REPUBLIK INDONESIA**

- 5 -

III.1 RINCIAN ANGGARAN BELANJA PEMERINTAH PUSAT PADA BAGIAN ANGGARAN KEMENTERIAN NEGARA/LEMBAGA

BAGIAN ANGGARAN : 002

KEMENTERIAN/LEMBAGA : DEWAN PERWAKILAN RAKYAT

(dalam ribuan rupiah)

KODE	KEMENTERIAN/LEMBAGA, UNIT ORGANISASI, FUNGSI, SUB FUNGSI, PROGRAM, KEGIATAN	RINCIAN JENIS BELANJA					K P J M		
		BELANJA PEGAWAI	BELANJA BARANG	BELANJA MODAL	BANTUAN SOSIAL	JUMLAH	2025	2026	2027
1	2	3	4	5	6	7	8	9	10
002.02	Dewan	973.834.537	3.484.722.501			4.458.557.038	4.475.971.736	4.502.250.508	4.537.562.256
01	PELAYANAN UMUM	973.834.537	3.484.722.501			4.458.557.038	4.475.971.736	4.502.250.508	4.537.562.256
01.01	LEMBAGA EKSEKUTIF DAN LEGISLATIF, MASALAH KEUANGAN DAN FISKAL, SERTA URUSAN LUAR NEGERI	973.834.537	3.484.722.501			4.458.557.038	4.475.971.736	4.502.250.508	4.537.562.256
002.02.CF	Program Penyelenggaraan Lembaga Legislatif dan Alat Kelengkapan		3.269.038.101			3.269.038.101	3.281.806.546	3.301.074.293	3.326.965.050
4397	Pengelolaan Kerumahtanggaan dan Penegakan Etik DPR		45.433.698			45.433.698	45.611.148	45.878.932	46.238.765
5801	Pelaksanaan Fungsi Legislasi DPR RI		235.147.386			235.147.386	236.065.681	237.451.649	239.314.012
5802	Pelaksanaan Fungsi Anggaran DPR RI		33.038.621			33.038.621	33.167.649	33.362.367	33.624.036
5803	Pelaksanaan Fungsi Pengawasan DPR RI		272.628.219			272.628.219	273.692.988	275.299.889	277.459.096
5804	Pengelolaan Kelembagaan oleh Pimpinan DPR		84.898.045			84.898.045	85.229.626	85.730.019	86.402.408
5805	Pelaksanaan Tugas DPR RI Dalam Kerjasama Internasional		103.122.960			103.122.960	103.525.725	104.133.536	104.950.261
5806	Pelaksanaan Representasi Rakyat dan Partisipasi Masyarakat		2.480.406.817			2.480.406.817	2.490.095.282	2.504.714.801	2.524.359.622



**PRESIDEN
REPUBLIK INDONESIA**

- 6 -

III.1 RINCIAN ANGGARAN BELANJA PEMERINTAH PUSAT PADA BAGIAN ANGGARAN KEMENTERIAN NEGARA/LEMBAGA

BAGIAN ANGGARAN : 002

KEMENTERIAN/LEMBAGA : DEWAN PERWAKILAN RAKYAT

(dalam ribuan rupiah)

KODE	KEMENTERIAN/LEMBAGA, UNIT ORGANISASI, FUNGSI, SUB FUNGSI, PROGRAM, KEGIATAN	RINCIAN JENIS BELANJA					K P J M		
		BELANJA PEGAWAI	BELANJA BARANG	BELANJA MODAL	BANTUAN SOSIAL	JUMLAH	2025	2026	2027
1	2	3	4	5	6	7	8	9	10
5807	Pengelolaan Administrasi Dewan		14.362.355			14.362.355	14.418.447	14.503.100	14.616.850
002.02.WA	Program Dukungan Manajemen	973.834.537	215.684.400			1.189.518.937	1.194.165.190	1.201.176.215	1.210.597.206
6573	Pengelolaan Hak Keuangan Dewan	973.834.537	215.684.400			1.189.518.937	1.194.165.190	1.201.176.215	1.210.597.206
JUMLAH RM						6.101.766.009			



**PRESIDEN
REPUBLIK INDONESIA**

- 7 -

III.1 RINCIAN ANGGARAN BELANJA PEMERINTAH PUSAT PADA BAGIAN ANGGARAN KEMENTERIAN NEGARA/LEMBAGA

BAGIAN ANGGARAN : 004

KEMENTERIAN/LEMBAGA : BADAN PEMERIKSA KEUANGAN

(dalam ribuan rupiah)

KODE	KEMENTERIAN/LEMBAGA, UNIT ORGANISASI, FUNGSI, SUB FUNGSI, PROGRAM, KEGIATAN	RINCIAN JENIS BELANJA					K P J M		
		BELANJA PEGAWAI	BELANJA BARANG	BELANJA MODAL	BANTUAN SOSIAL	JUMLAH	2025	2026	2027
1	2	3	4	5	6	7	8	9	10
004	BADAN PEMERIKSA KEUANGAN	3.011.776.019	1.598.143.282	299.587.365		4.909.506.666	6.683.332.363	6.751.279.470	6.827.798.864
004.01	Badan Pemeriksa Keuangan	3.011.776.019	1.598.143.282	299.587.365		4.909.506.666	6.683.332.363	6.751.279.470	6.827.798.864
01	PELAYANAN UMUM	3.011.776.019	1.598.143.282	299.587.365		4.909.506.666	6.683.332.363	6.751.279.470	6.827.798.864
01.01	LEMBAGA EKSEKUTIF DAN LEGISLATIF, MASALAH KEUANGAN DAN FISKAL, SERTA URUSAN LUAR NEGERI	3.011.776.019	1.598.143.282	299.587.365		4.909.506.666	6.683.332.363	6.751.279.470	6.827.798.864
004.01.CI	Program Pemeriksaan Keuangan Negara	2.765.335.550	1.199.811.370	225.716.601		4.190.863.521	5.543.791.867	5.596.470.932	5.656.124.698
1043	Pemeriksaan Keuangan Negara dan Pemantauan Penyelesaian Ganti Kerugian Negara	2.749.488.898	1.073.882.131	221.409.306		4.044.780.335	5.262.778.384	5.310.724.281	5.365.215.139
1153	Pengawasan oleh Inspektorat		20.205.423			20.205.423	22.277.143	22.384.212	22.515.442
1167	Pendidikan dan Pelatihan Pemeriksaan Keuangan Negara	15.846.652	68.611.408	4.307.295		33.765.355	202.757.722	206.690.053	210.951.563
6830	Pembinaan, Pengembangan, dan Bantuan Hukum PKN		14.188.189			14.188.189	16.499.029	16.602.473	16.724.704
6831	Perencanaan, Analisis Kebijakan, dan Evaluasi PKN		22.924.219			22.924.219	39.479.589	40.069.913	40.717.850
004.01.WA	Program Dukungan Manajemen	246.440.469	398.331.912	73.870.764		718.643.145	1.139.540.496	1.154.808.538	1.171.674.166
6832	Kegiatan Pelayanan Dukungan Pemeriksaan Keuangan Negara	246.440.469	398.331.912	73.870.764		718.643.145	1.139.540.496	1.154.808.538	1.171.674.166



**PRESIDEN
REPUBLIK INDONESIA**

- 8 -

III.1 RINCIAN ANGGARAN BELANJA PEMERINTAH PUSAT PADA BAGIAN ANGGARAN KEMENTERIAN NEGARA/LEMBAGA

BAGIAN ANGGARAN : 004

KEMENTERIAN/LEMBAGA : BADAN PEMERIKSA KEUANGAN

(dalam ribuan rupiah)

KODE	KEMENTERIAN/LEMBAGA, UNIT ORGANISASI, FUNGSI, SUB FUNGSI, PROGRAM, KEGIATAN	RINCIAN JENIS BELANJA					K P J M		
		BELANJA PEGAWAI	BELANJA BARANG	BELANJA MODAL	BANTUAN SOSIAL	JUMLAH	2025	2026	2027
1	2	3	4	5	6	7	8	9	10
JUMLAH RM						4.885.458.371			
JUMLAH RMP						0			
JUMLAH PNBP						12.791.635			
JUMLAH HLN						11.256.660			



**PRESIDEN
REPUBLIK INDONESIA**

- 9 -

III.1 RINCIAN ANGGARAN BELANJA PEMERINTAH PUSAT PADA BAGIAN ANGGARAN KEMENTERIAN NEGARA/LEMBAGA

BAGIAN ANGGARAN : 005
KEMENTERIAN/LEMBAGA : MAHKAMAH AGUNG

(dalam ribuan rupiah)

KODE	KEMENTERIAN/LEMBAGA, UNIT ORGANISASI, FUNGSI, SUB FUNGSI, PROGRAM, KEGIATAN	RINCIAN JENIS BELANJA					K P J M		
		BELANJA PEGAWAI	BELANJA BARANG	BELANJA MODAL	BANTUAN SOSIAL	JUMLAH	2025	2026	2027
1	2	3	4	5	6	7	8	9	10
005	MAHKAMAH AGUNG	8.102.162.328	2.704.718.853	1.096.886.931		11.903.768.112	11.907.981.723	11.912.451.842	11.917.362.145
005.01	Badan Urusan Administrasi	7.822.482.806	2.251.570.293	1.066.030.000		11.140.083.099	11.140.083.099	11.140.083.099	11.140.083.099
03	KETERTIBAN DAN KEAMANAN	7.822.482.806	2.251.570.293	1.066.030.000		11.140.083.099	11.140.083.099	11.140.083.099	11.140.083.099
03.04	PERADILAN	7.822.482.806	2.251.570.293	1.066.030.000		11.140.083.099	11.140.083.099	11.140.083.099	11.140.083.099
005.01.WA	Program Dukungan Manajemen	7.822.482.806	2.251.570.293	1.066.030.000		11.140.083.099	11.140.083.099	11.140.083.099	11.140.083.099
1064	Peningkatan Pelayanan Informasi pada Mahkamah Agung dan Pengadilan Semua Lingkungan Peradilan		41.177.991			41.177.991	41.177.991	41.177.991	41.177.991
1065	Pembinaan Administrasi Pengelolaan Kepegawaian dan Pengembangan SDM		6.718.881			6.718.881	6.718.881	6.718.881	6.718.881
1066	Pembinaan Administrasi dan Pengelolaan Keuangan Badan Urusan Administrasi	2.931.177.038	474.683.408			3.405.860.446	3.406.485.695	3.406.485.695	3.406.485.695
1067	Pelaksanaan Penyusunan Perencanaan dan Anggaran serta Penataan Organisasi Mahkamah Agung		14.113.485			14.113.485	14.113.485	14.113.485	14.113.485
1068	Pembinaan Administrasi Pengelolaan Perlengkapan Sarana dan Prasarana di Lingkungan Mahkamah Agung dan Badan Peradilan yang Berada di Bawahnya		5.964.602			5.964.602	5.964.602	5.964.602	5.964.602



**PRESIDEN
REPUBLIK INDONESIA**

- 10 -

III.1 RINCIAN ANGGARAN BELANJA PEMERINTAH PUSAT PADA BAGIAN ANGGARAN KEMENTERIAN NEGARA/LEMBAGA

BAGIAN ANGGARAN : 005
KEMENTERIAN/LEMBAGA : MAHKAMAH AGUNG

(dalam ribuan rupiah)

KODE	KEMENTERIAN/LEMBAGA, UNIT ORGANISASI, FUNGSI, SUB FUNGSI, PROGRAM, KEGIATAN	RINCIAN JENIS BELANJA					K P J M		
		BELANJA PEGAWAI	BELANJA BARANG	BELANJA MODAL	BANTUAN SOSIAL	JUMLAH	2025	2026	2027
1	2	3	4	5	6	7	8	9	10
1069	Dukungan Pelayanan Pimpinan Mahkamah Agung dan Tugas Teknis Lainnya		19.881.438			19.881.438	19.881.438	19.881.438	19.881.438
1070	Pelaksanaan Pembinaan Keamanan, Urusan Tata Usaha, Rumah Tangga, Bina Sikap Mental di Lingkungan Mahkamah Agung		211.005.625			211.005.625	211.005.625	211.005.625	211.005.625
1071	Pengadaan Sarana dan Prasarana di Lingkungan Mahkamah Agung			1.066.030.000		1.066.030.000	1.066.030.000	1.066.030.000	1.066.030.000
6986	Dukungan Manajemen Administrasi Kesekretariatan Pengadilan Tingkat Banding dan Tingkat Pertama	4.891.305.768	1.478.024.863			6.369.330.631	6.368.705.382	6.368.705.382	6.368.705.382
005.02	Kepaniteraan	178.770.600	33.501.391	253.969		212.525.960	212.525.960	212.525.960	212.525.960
03	KETERTIBAN DAN KEAMANAN	178.770.600	33.501.391	253.969		212.525.960	212.525.960	212.525.960	212.525.960
03.04	PERADILAN	178.770.600	33.501.391	253.969		212.525.960	212.525.960	212.525.960	212.525.960
005.02.BF	Program Penegakan dan Pelayanan Hukum		15.773.175			15.773.175	15.773.175	15.773.175	15.773.175
1044	Peningkatan Penyelesaian Perkara		15.773.175			15.773.175	15.773.175	15.773.175	15.773.175
005.02.WA	Program Dukungan Manajemen	178.770.600	17.728.216	253.969		196.752.785	196.752.785	196.752.785	196.752.785
6242	Dukungan Manajemen dan Dukungan Teknis Lainnya Kepaniteraan	178.770.600	17.728.216	253.969		196.752.785	196.752.785	196.752.785	196.752.785



**PRESIDEN
REPUBLIK INDONESIA**

- 11 -

III.1 RINCIAN ANGGARAN BELANJA PEMERINTAH PUSAT PADA BAGIAN ANGGARAN KEMENTERIAN NEGARA/LEMBAGA

BAGIAN ANGGARAN : 005
KEMENTERIAN/LEMBAGA : MAHKAMAH AGUNG

(dalam ribuan rupiah)

KODE	KEMENTERIAN/LEMBAGA, UNIT ORGANISASI, FUNGSI, SUB FUNGSI, PROGRAM, KEGIATAN	RINCIAN JENIS BELANJA					K P J M		
		BELANJA PEGAWAI	BELANJA BARANG	BELANJA MODAL	BANTUAN SOSIAL	JUMLAH	2025	2026	2027
1	2	3	4	5	6	7	8	9	10
005.03	Ditjen Badan Peradilan Umum	10.643.181	129.939.455	4.698.305		145.280.941	145.280.941	145.280.941	145.280.941
03	KETERTIBAN DAN KEAMANAN	10.643.181	129.939.455	4.698.305		145.280.941	145.280.941	145.280.941	145.280.941
03.04	PERADILAN	10.643.181	129.939.455	4.698.305		145.280.941	145.280.941	145.280.941	145.280.941
005.03.BF	Program Penegakan dan Pelayanan Hukum		87.576.210			87.576.210	87.576.210	87.576.210	87.576.210
1046	Pengembangan Tenaga Teknis Peradilan Umum		2.971.635			2.971.635	2.971.635	2.971.635	2.971.635
1049	Peningkatan Manajemen Peradilan Umum		84.604.575			84.604.575	84.604.575	84.604.575	84.604.575
005.03.WA	Program Dukungan Manajemen	10.643.181	42.363.245	4.698.305		57.704.731	57.704.731	57.704.731	57.704.731
6243	Dukungan Manajemen dan Dukungan Teknis Lainnya Ditjen Badan Peradilan Umum	10.643.181	34.214.589	4.698.305		49.556.075	49.556.075	49.556.075	49.556.075
6627	Dukungan Manajemen Tenaga Teknis Peradilan Umum		5.414.036			5.414.036	5.414.036	5.414.036	5.414.036
6630	Dukungan Manajemen Administrasi Peradilan Umum		2.734.620			2.734.620	2.734.620	2.734.620	2.734.620
005.04	Ditjen Badan Peradilan Agama	7.380.852	105.031.638	11.447.878		123.860.368	125.742.697	127.681.246	129.678.489
03	KETERTIBAN DAN KEAMANAN	7.380.852	105.031.638	11.447.878		123.860.368	125.742.697	127.681.246	129.678.489
03.04	PERADILAN	7.380.852		11.447.878		123.860.368	125.742.697	127.681.246	129.678.489



**PRESIDEN
REPUBLIK INDONESIA**

- 12 -

III.1 RINCIAN ANGGARAN BELANJA PEMERINTAH PUSAT PADA BAGIAN ANGGARAN KEMENTERIAN NEGARA/LEMBAGA

BAGIAN ANGGARAN : 005
KEMENTERIAN/LEMBAGA : MAHKAMAH AGUNG

(dalam ribuan rupiah)

KODE	KEMENTERIAN/LEMBAGA, UNIT ORGANISASI, FUNGSI, SUB FUNGSI, PROGRAM, KEGIATAN	RINCIAN JENIS BELANJA					K P J M		
		BELANJA PEGAWAI	BELANJA BARANG	BELANJA MODAL	BANTUAN SOSIAL	JUMLAH	2025	2026	2027
1	2	3	4	5	6	7	8	9	10
			105.031.638						
005.04.BF	Program Penegakan dan Pelayanan Hukum		68.134.611			68.134.611	69.970.132	71.860.463	73.808.038
1053	Peningkatan Manajemen Peradilan Agama		67.425.488			67.425.488	69.261.009	71.151.340	73.098.915
1056	Peningkatan Ketatalaksanaan Perkara Kasasi dan Peninjauan Kembali (PK) serta Kesyariahan		709.123			709.123	709.123	709.123	709.123
005.04.WA	Program Dukungan Manajemen	7.380.852	36.897.027	11.447.878		55.725.757	55.772.565	55.820.783	55.870.451
6244	Dukungan Manajemen dan Dukungan Teknis Lainnya Ditjen Badan Peradilan Agama (Badilag)	7.380.852	31.259.501	11.447.878		50.088.231	50.135.039	50.183.257	50.232.925
6631	Dukungan Manajemen Tenaga Teknis Peradilan Agama		3.012.969			3.012.969	3.012.969	3.012.969	3.012.969
6983	Dukungan Manajemen Administrasi Peradilan Agama		2.624.557			2.624.557	2.624.557	2.624.557	2.624.557
005.05	Ditjen Badan Peradilan Militer dan Peradilan Tata Usaha Negara (TUN)	6.259.030	24.199.416	520.779		30.979.225	31.817.687	32.671.146	33.549.524
03	KETERTIBAN DAN KEAMANAN	6.259.030	24.199.416	520.779		30.979.225	31.817.687	32.671.146	33.549.524
03.04	PERADILAN	6.259.030	24.199.416	520.779		30.979.225	31.817.687	32.671.146	33.549.524
005.05.BF	Program Penegakan dan Pelayanan Hukum		9.444.425			9.444.425	9.739.454	10.033.185	10.335.016
1058	Peningkatan Manajemen Peradilan Militer		5.776.495			5.776.495	5.958.761	6.140.651	6.327.777
1059	Peningkatan Manajemen Peradilan Tata Usaha Negara		3.665.680			3.665.680	3.778.377	3.890.148	4.004.781
1061	Peningkatan Ketatalaksanaan Perkara Kasasi, Peninjauan Kembali		1.125			1.125	1.158	1.193	1.229



**PRESIDEN
REPUBLIK INDONESIA**

- 13 -

III.1 RINCIAN ANGGARAN BELANJA PEMERINTAH PUSAT PADA BAGIAN ANGGARAN KEMENTERIAN NEGARA/LEMBAGA

BAGIAN ANGGARAN : 005
KEMENTERIAN/LEMBAGA : MAHKAMAH AGUNG

(dalam ribuan rupiah)

KODE	KEMENTERIAN/LEMBAGA, UNIT ORGANISASI, FUNGSI, SUB FUNGSI, PROGRAM, KEGIATAN	RINCIAN JENIS BELANJA					K P J M		
		BELANJA PEGAWAI	BELANJA BARANG	BELANJA MODAL	BANTUAN SOSIAL	JUMLAH	2025	2026	2027
1	2	3	4	5	6	7	8	9	10
	(PK) dan Grasi Pidana Militer								
1062	Peningkatan Ketatalaksanaan Perkara Kasasi, Peninjauan Kembali (PK), Hak Uji Materiil dan Sengketa Pajak Tata Usaha Negara (Tun)		1.125			1.125	1.158	1.193	1.229
005.05.WA	Program Dukungan Manajemen	6.259.030	14.754.991	520.779		21.534.800	22.078.233	22.637.961	23.214.508
6245	Dukungan Manajemen dan Dukungan Teknis Lainnya Ditjen Badan Peradilan Militer dan Tata Usaha Negara (Badilmiltun)	6.259.030	12.648.296	520.779		19.428.105	19.971.538	20.531.266	21.107.813
6984	Dukungan Manajemen Tenaga Teknis dan Administrasi Peradilan Militer		903.796			903.796	903.796	903.796	903.796
6985	Dukungan Manajemen Tenaga Teknis dan Administrasi Peradilan Tata Usaha Negara		1.202.899			1.202.899	1.202.899	1.202.899	1.202.899
005.06	Badan Penelitian dan Pengembangan Pendidikan dan Pelatihan Hukum dan Peradilan	23.157.586	126.131.771	13.736.000		163.025.357	163.025.357	163.025.357	163.025.357
03	KETERTIBAN DAN KEAMANAN	23.157.586	126.131.771	13.736.000		163.025.357	163.025.357	163.025.357	163.025.357
03.04	PERADILAN	23.157.586	126.131.771	13.736.000		163.025.357	163.025.357	163.025.357	163.025.357
005.06.WA	Program Dukungan Manajemen	23.157.586	126.131.771	13.736.000		163.025.357	163.025.357	163.025.357	163.025.357
1073	Penyelenggaraan Pengembangan Kompetensi dibidang Teknis Peradilan		37.082.454			37.082.454	37.082.454	37.082.454	37.082.454
1074	Penyelenggaraan Penelitian dan Pengembangan Hukum dan Peradilan		16.790.370			16.790.370	16.790.370	16.790.370	16.790.370



**PRESIDEN
REPUBLIK INDONESIA**

- 14 -

III.1 RINCIAN ANGGARAN BELANJA PEMERINTAH PUSAT PADA BAGIAN ANGGARAN KEMENTERIAN NEGARA/LEMBAGA

BAGIAN ANGGARAN : 005
KEMENTERIAN/LEMBAGA : MAHKAMAH AGUNG

(dalam ribuan rupiah)

KODE	KEMENTERIAN/LEMBAGA, UNIT ORGANISASI, FUNGSI, SUB FUNGSI, PROGRAM, KEGIATAN	RINCIAN JENIS BELANJA					K P J M		
		BELANJA PEGAWAI	BELANJA BARANG	BELANJA MODAL	BANTUAN SOSIAL	JUMLAH	2025	2026	2027
1	2	3	4	5	6	7	8	9	10
1075	Dukungan Manajemen dan Dukungan Teknis Lainnya Badan Penelitian dan Pengembangan Pendidikan dan Pelatihan Hukum dan Peradilan	23.157.586	38.597.289	13.736.000		75.490.875	75.490.875	75.490.875	75.490.875
1076	Penyelenggaraan Pengembangan Kompetensi dibidang Manajemen dan Kepemimpinan		33.661.658			33.661.658	33.661.658	33.661.658	33.661.658
005.07	Badan Pengawasan Mahkamah Agung	53.468.273	34.344.889	200.000		88.013.162	89.505.982	91.184.093	93.218.775
03	KETERTIBAN DAN KEAMANAN	53.468.273	34.344.889	200.000		88.013.162	89.505.982	91.184.093	93.218.775
03.04	PERADILAN	53.468.273	34.344.889	200.000		88.013.162	89.505.982	91.184.093	93.218.775
005.07.WA	Program Dukungan Manajemen	53.468.273	34.344.889	200.000		88.013.162	89.505.982	91.184.093	93.218.775
1077	Pengawasan Pelaksanaan Teknis, Administrasi Peradilan, Administrasi Umum, Penanganan Pengaduan Inspektur Wilayah I, II, III, IV		25.021.914			25.021.914	25.509.285	26.057.158	26.721.446
1079	Dukungan Manajemen dan Dukungan Teknis Lainnya Badan Pengawasan Mahkamah Agung	53.468.273	9.322.975	200.000		62.991.248	63.996.697	65.126.935	66.497.329
JUMLAH RM						11.888.407.746			
JUMLAH PNBP						15.360.366			



**PRESIDEN
REPUBLIK INDONESIA**

- 15 -

III.1 RINCIAN ANGGARAN BELANJA PEMERINTAH PUSAT PADA BAGIAN ANGGARAN KEMENTERIAN NEGARA/LEMBAGA

BAGIAN ANGGARAN : 006

KEMENTERIAN/LEMBAGA : KEJAKSAAN REPUBLIK INDONESIA

(dalam ribuan rupiah)

KODE	KEMENTERIAN/LEMBAGA, UNIT ORGANISASI, FUNGSI, SUB FUNGSI, PROGRAM, KEGIATAN	RINCIAN JENIS BELANJA					K P J M		
		BELANJA PEGAWAI	BELANJA BARANG	BELANJA MODAL	BANTUAN SOSIAL	JUMLAH	2025	2026	2027
1	2	3	4	5	6	7	8	9	10
006	KEJAKSAAN REPUBLIK INDONESIA	5.233.371.943	2.749.722.667	9.752.735.686		17.735.830.296	19.069.708.634	19.653.394.801	20.253.910.725
006.01	Kejaksaan Republik Indonesia	5.233.371.943	2.749.722.667	9.752.735.686		17.735.830.296	19.069.708.634	19.653.394.801	20.253.910.725
03	KETERTIBAN DAN KEAMANAN	5.233.371.943	2.749.722.667	9.752.735.686		17.735.830.296	19.069.708.634	19.653.394.801	20.253.910.725
03.03	PEMBINAAN HUKUM	5.233.371.943	2.740.133.647	9.752.735.686		17.726.241.276	19.060.110.293	19.643.777.789	20.244.265.647
006.01.BF	Program Penegakan dan Pelayanan Hukum		912.829.842			912.829.842	1.238.236.487	1.360.996.915	1.480.642.033
1087	Operasi Intelijen di Bidang Sosial Budaya dan Kemasyarakatan di Jaksa Agung Muda Intelijen		1.631.520			1.631.520	1.633.096	1.636.272	1.641.050
1099	Operasi Intelijen di Bidang Ekonomi dan Keuangan di Jaksa Agung Muda Intelijen		2.893.000			2.893.000	2.895.809	2.901.442	2.909.909
1100	Operasi Intelijen di Bidang Teknologi Informasi dan Produksi Intelijen di Jaksa Agung Muda Intelijen		3.815.310			3.815.310	3.819.002	3.826.433	3.837.604
1101	Operasi Intelijen di Bidang Ideologi, Politik, Pertahanan dan Keamanan di Jaksa Agung Muda Intelijen		2.633.760			2.633.760	2.636.307	2.641.435	2.649.147
1102	Penanganan Penyelidikan/Pengamanan/Penggalangan di Kejaksaan Tinggi, Kejaksaan Negeri dan Cabang Kejaksaan Negeri		52.952.847			52.952.847	153.086.283	178.457.508	204.124.403



**PRESIDEN
REPUBLIK INDONESIA**

- 16 -

III.1 RINCIAN ANGGARAN BELANJA PEMERINTAH PUSAT PADA BAGIAN ANGGARAN KEMENTERIAN NEGARA/LEMBAGA

BAGIAN ANGGARAN : 006

KEMENTERIAN/LEMBAGA : KEJAKSAAN REPUBLIK INDONESIA

(dalam ribuan rupiah)

KODE	KEMENTERIAN/LEMBAGA, UNIT ORGANISASI, FUNGSI, SUB FUNGSI, PROGRAM, KEGIATAN	RINCIAN JENIS BELANJA					K P J M		
		BELANJA PEGAWAI	BELANJA BARANG	BELANJA MODAL	BANTUAN SOSIAL	JUMLAH	2025	2026	2027
1	2	3	4	5	6	7	8	9	10
1103	Penerangan dan Penyuluhan Hukum di Pusat dan Daerah		35.825.815			35.825.815	35.858.470	35.928.264	36.033.619
1104	Dukungan Teknis Lainnya di Jaksa Agung Muda Intelijen		3.725.930			3.725.930	3.729.550	3.736.806	3.747.709
1109	Dukungan Teknis Lainnya di Jaksa Agung Muda Tindak Pidana Umum		7.698.910			7.698.910	7.706.391	7.721.380	7.743.913
1112	Operasi Intelijen di Bidang Pengamanan dan Pembangunan Strategis di Jaksa Agung Muda Intelijen		2.967.931			2.967.931	2.970.812	2.976.588	2.985.276
1115	Dukungan Teknis Lainnya di Jaksa Agung Muda Tindak Pidana Khusus		9.811.282			9.811.282	9.820.808	9.839.913	9.868.624
1120	Dukungan Teknis Lainnya di Jaksa Agung Muda Perdata dan Tata Usaha Negara		7.466.296			7.466.296	7.473.540	7.488.079	7.509.933
6579	Penanganan Perkara Tindak Pidana Umum di Jaksa Agung Muda Tindak Pidana Umum		35.838.473			35.838.473	35.873.323	35.943.102	36.048.000
6580	Penanganan dan Penyelesaian Perkara Tindak Pidana Korupsi, Tindak Pidana Khusus Lainnya dan Tindak Pidana HAM Berat di Jaksa Agung Muda Tindak Pidana Khusus		31.960.644			31.960.644	31.991.670	32.053.908	32.147.445
6581	Pertimbangan Hukum dan Penanganan dan Penyelesaian Perkara Perdata dan Tata Usaha Negara di Jaksa Agung Muda Perdata dan Tata Usaha Negara		3.315.850			3.315.850	3.319.067	3.325.522	3.335.226
6582	Penanganan dan Penyelesaian Perkara Tindak Pidana Umum, Pidana Khusus, Perdata dan Tata Usaha Negara, Perkara Koneksitas di Kejaksaan Tinggi, Kejaksaan Negeri dan Cabang Kejaksaan Negeri		700.316.234			700.316.234	925.436.657	1.022.515.144	1.116.025.855
6583	Penanganan Perkara Koneksitas di Jaksa Agung Muda Pidana Militer		6.839.282			6.839.282	6.845.912	6.859.221	6.879.241



PRESIDEN
REPUBLIK INDONESIA

- 17 -

III.1 RINCIAN ANGGARAN BELANJA PEMERINTAH PUSAT PADA BAGIAN ANGGARAN KEMENTERIAN NEGARA/LEMBAGA

BAGIAN ANGGARAN : 006

KEMENTERIAN/LEMBAGA : KEJAKSAAN REPUBLIK INDONESIA

(dalam ribuan rupiah)

KODE	KEMENTERIAN/LEMBAGA, UNIT ORGANISASI, FUNGSI, SUB FUNGSI, PROGRAM, KEGIATAN	RINCIAN JENIS BELANJA					K P J M		
		BELANJA PEGAWAI	BELANJA BARANG	BELANJA MODAL	BANTUAN SOSIAL	JUMLAH	2025	2026	2027
1	2	3	4	5	6	7	8	9	10
6584	Dukungan Teknis Lainnya di Jaksa Agung Muda Pidana Militer		3.136.758			3.136.758	3.139.790	3.145.898	3.155.079
006.01.WA	Program Dukungan Manajemen	5.233.371.943	1.827.303.805	9.752.735.686		16.813.411.434	17.821.873.806	18.282.780.874	18.763.623.614
1080	Pelayanan Penyusunan Rancangan Peraturan Perundang-Undangan, Pertimbangan Hukum, Kerja sama dan Hubungan Luar Negeri, Perwakilan Kejaksaan RI diluar negeri serta Perpustakaan dan Dokumentasi Hukum dan Kerja Sama Hukum		11.743.385			11.743.385	11.754.749	11.777.623	11.811.988
1081	Pembinaan dan Pengelolaan Kepegawaian di Kejaksaan RI		50.844.608			50.844.608	50.894.043	50.993.039	51.141.854
1082	Pembinaan Pengelolaan Keuangan Kejaksaan RI	606.126.916	136.787.161			742.914.077	743.636.874	745.083.332	747.257.838
1083	Perencanaan yang meliputi Pengelolaan Data, Penyusunan Rencana Anggaran dan Program Kerja, Pemantauan dan Evaluasi, Pengembangan Organisasi dan Tata Laksana serta Fasilitasi Pelaksanaan Program Reformasi Birokrasi Kejaksaan RI		50.341.934			50.341.934	50.390.850	50.488.879	50.636.228
1084	Analisis Kebutuhan Pengadaan Barang dan Jasa, Mengadakan Pengadaan Barang/Jasa dan Pengelolaan serta Penata Usahaan Barang Milik Negara (BMN) di Lingkungan Kejaksaan RI		79.864.463			79.864.463	79.942.143	80.097.643	80.331.401
1085	Pelayanan Ketatausahaan Jaksa Agung, Wakil Jaksa Agung, Staf Ahli, Keprotokolan dan Keamanan Pimpinan, Keamanan, Kesehatan, dan Pembinaan Rohani, serta Kerumah Tanggaan		133.819.431			133.819.431	133.949.569	134.210.117	134.601.802
1088	Pengelolaan Data, Statistik Kriminal serta Penerapan Pengembangan Teknologi		85.798.755	10.142.787		95.941.542	96.034.883	96.221.683	96.502.504



**PRESIDEN
REPUBLIK INDONESIA**

- 18 -

III.1 RINCIAN ANGGARAN BELANJA PEMERINTAH PUSAT PADA BAGIAN ANGGARAN KEMENTERIAN NEGARA/LEMBAGA

BAGIAN ANGGARAN : 006

KEMENTERIAN/LEMBAGA : KEJAKSAAN REPUBLIK INDONESIA

(dalam ribuan rupiah)

KODE	KEMENTERIAN/LEMBAGA, UNIT ORGANISASI, FUNGSI, SUB FUNGSI, PROGRAM, KEGIATAN	RINCIAN JENIS BELANJA					K P J M		
		BELANJA PEGAWAI	BELANJA BARANG	BELANJA MODAL	BANTUAN SOSIAL	JUMLAH	2025	2026	2027
1	2	3	4	5	6	7	8	9	10
1090	Dukungan Manajemen Jaksa Agung Muda, Kejaksaan Tinggi, Kejaksaan Negeri dan Cabang Kejaksaan Negeri	4.567.245.027	1.111.143.070			5.678.388.097	6.676.016.956	7.115.244.007	7.563.494.583
1091	Pembangunan/Pengadaan/ Peningkatan Sarana dan Prasarana Kejaksaan RI		15.750	9.742.592.899		9.742.608.649	9.752.088.081	9.771.057.004	9.799.573.597
1097	Pengawasan Aparatur Kejaksaan oleh Kejaksaan Tinggi dan Kejaksaan Negeri yang terdapat Cabang Kejaksaan Negeri		12.231.803			12.231.803	12.243.455	12.267.271	12.303.088
1098	Dukungan Manajemen dan Dukungan Teknis Lainnya Jaksa Agung Muda Pengawasan		10.393.271			10.393.271	10.403.354	10.423.595	10.454.012
5008	Kesekretariatan Badan Pendidikan dan Pelatihan Kejaksaan RI	60.000.000	34.939.979			94.939.979	95.032.323	95.217.175	95.495.063
6577	Penyelenggaraan Pendidikan dan Pelatihan		99.489.912			99.489.912	99.586.638	99.780.363	100.071.562
6578	Pengawasan Aparatur Kejaksaan oleh Jaksa Agung Muda Pengawasan		7.518.573			7.518.573	7.525.881	7.540.520	7.562.526
6773	Strategi Kebijakan Penegakan Hukum		2.371.710			2.371.710	2.374.007	2.378.623	2.385.568
03.90	KETERTIBAN DAN KEAMANAN LAINNYA		9.589.020			9.589.020	9.598.341	9.617.012	9.645.078
006.01.WA	Program Dukungan Manajemen		9.589.020			9.589.020	9.598.341	9.617.012	9.645.078
5276	Pemulihan Aset yang Menjadi Kewenangan Kejaksaan RI sesuai dengan Ketentuan Perundang-Undangan dan Koordinasi dengan Jaringan Kerjasama Pemulihan Aset Nasional maupun Transnasional		9.589.020			9.589.020	9.598.341	9.617.012	9.645.078
JUMLAH RM						15.915.554.665			



**PRESIDEN
REPUBLIK INDONESIA**

- 19 -

III.1 RINCIAN ANGGARAN BELANJA PEMERINTAH PUSAT PADA BAGIAN ANGGARAN KEMENTERIAN NEGARA/LEMBAGA

BAGIAN ANGGARAN : 006

KEMENTERIAN/LEMBAGA : KEJAKSAAN REPUBLIK INDONESIA

(dalam ribuan rupiah)

KODE	KEMENTERIAN/LEMBAGA, UNIT ORGANISASI, FUNGSI, SUB FUNGSI, PROGRAM, KEGIATAN	RINCIAN JENIS BELANJA					K P J M		
		BELANJA PEGAWAI	BELANJA BARANG	BELANJA MODAL	BANTUAN SOSIAL	JUMLAH	2025	2026	2027
1	2	3	4	5	6	7	8	9	10
	JUMLAH PLN					1.124.433.750			
	JUMLAH RMP					0			
	JUMLAH PNBP					376.300.000			
	JUMLAH PBS					319.541.881			



**PRESIDEN
REPUBLIK INDONESIA**

- 20 -

III.1 RINCIAN ANGGARAN BELANJA PEMERINTAH PUSAT PADA BAGIAN ANGGARAN KEMENTERIAN NEGARA/LEMBAGA

BAGIAN ANGGARAN : 007

KEMENTERIAN/LEMBAGA : SEKRETARIAT NEGARA

(dalam ribuan rupiah)

KODE	KEMENTERIAN/LEMBAGA, UNIT ORGANISASI, FUNGSI, SUB FUNGSI, PROGRAM, KEGIATAN	RINCIAN JENIS BELANJA					K P J M		
		BELANJA PEGAWAI	BELANJA BARANG	BELANJA MODAL	BANTUAN SOSIAL	JUMLAH	2025	2026	2027
1	2	3	4	5	6	7	8	9	10
007	SEKRETARIAT NEGARA	480.684.028	1.749.578.026	427.435.104		2.657.697.158	2.729.827.862	2.737.238.445	2.745.061.614
007.01	Sekretariat Negara	431.124.988	1.457.059.747	414.036.305		2.302.221.040	2.302.221.040	2.302.221.040	2.302.221.040
01	PELAYANAN UMUM	431.124.988	1.457.059.747	414.036.305		2.302.221.040	2.302.221.040	2.302.221.040	2.302.221.040
01.01	LEMBAGA EKSEKUTIF DAN LEGISLATIF, MASALAH KEUANGAN DAN FISKAL, SERTA URUSAN LUAR NEGERI	431.124.988	1.457.059.747	414.036.305		2.302.221.040	2.302.221.040	2.302.221.040	2.302.221.040
007.01.CA	Program Penyelenggaraan Layanan kepada Presiden dan Wakil Presiden		704.353.281	342.104.021		1.046.457.302	1.046.457.302	1.046.457.302	1.046.457.302
1148	Penyelenggaraan Koordinasi Kerja Sama Teknik Luar Negeri dan Penanganan Administrasi Perjalanan Dinas Luar Negeri		6.633.364			6.633.364	6.633.364	6.633.364	6.633.364
5953	Penyelenggaraan Kerumahtangaan, Keprotokolan, Pers, dan Media kepada Presiden		263.674.153	220.184.390		483.858.543	483.858.543	483.858.543	483.858.543
5956	Penyelenggaraan Keprotokolan dan Kerumahtangaan, Pers, Media, dan Informasi kepada Wakil Presiden		78.875.326	3.757.999		82.633.325	82.633.325	82.633.325	82.633.325
5958	Penyusunan Analisis Kebijakan kepada Wakil Presiden Bidang Pembangunan Manusia dan Pemerataan Pembangunan		1.548.437			1.548.437	1.548.437	1.548.437	1.548.437
5959	Penyusunan Analisis Kebijakan Kepada Wakil Presiden Bidang Pemerintahan dan Wawasan Kebangsaan		2.060.250			2.060.250	2.060.250	2.060.250	2.060.250



**PRESIDEN
REPUBLIK INDONESIA**

- 21 -

III.1 RINCIAN ANGGARAN BELANJA PEMERINTAH PUSAT PADA BAGIAN ANGGARAN KEMENTERIAN NEGARA/LEMBAGA

BAGIAN ANGGARAN
KEMENTERIAN/LEMBAGA

007
: SEKRETARIAT NEGARA

(dalam ribuan rupiah)

KODE	KEMENTERIAN/LEMBAGA, UNIT ORGANISASI, FUNGSI, SUB FUNGSI, PROGRAM, KEGIATAN	RINCIAN JENIS BELANJA					K P J M		
		BELANJA PEGAWAI	BELANJA BARANG	BELANJA MODAL	BANTUAN SOSIAL	JUMLAH	2025	2026	2027
1	2	3	4	5	6	7	8	9	10
5960	Penyusunan Analisis Kebijakan kepada Wakil Presiden Bidang Pembangunan Ekonomi dan Peningkatan Daya Saing		1.845.000			1.845.000	1.845.000	1.845.000	1.845.000
6430	Penanganan Pengaduan Masyarakat dan Hubungan Kelembagaan		2.229.920			2.229.920	2.229.920	2.229.920	2.229.920
6431	Pelaksanaan Analisis dan Administrasi Penyelesaian Peraturan Perundang-undangan		1.429.573			1.429.573	1.429.573	1.429.573	1.429.573
6432	Penyelenggaraan Layanan Administrasi Pejabat Negara, Pejabat Pemerintahan dan Pejabat Lainnya		5.964.858			5.964.858	5.964.858	5.964.858	5.964.858
6433	Penyelenggaraan Dukungan Fasilitas Pejabat Negara, Mantan Presiden dan/atau Mantan Wakil Presiden serta Tugas Teknis Lainnya		302.833.478	118.161.632		420.995.110	420.995.110	420.995.110	420.995.110
6434	Penyelenggaraan Layanan Personel TNI dan Polri, Penganugerahan Gelar, Tanda Jasa, dan Tanda Kehormatan, dan Pengkoordinasian Pengamanan bagi Presiden dan Wapres beserta keluarga termasuk Tamu Negara setingkat Kepala Negara/Kepala Pemerintah		37.258.922			37.258.922	37.258.922	37.258.922	37.258.922
007.01.WA	Program Dukungan Manajemen	431.124.988	752.706.466	71.932.284		1.255.763.738	1.255.763.738	1.255.763.738	1.255.763.738
1126	Penataan Organisasi, Ketatalaksanaan, Hukum, dan Reformasi Birokrasi Kementerian Sekretariat Negara		977.515			977.515	977.515	977.515	977.515
1128	Penyelenggaraan Pengawasan Kementerian Sekretariat Negara		351.766			351.766	351.766	351.766	351.766
1262	Pengelolaan Komplek Kemayoran		187.468.763	2.593.250		190.062.013	190.062.013	190.062.013	190.062.013



**PRESIDEN
REPUBLIK INDONESIA**

- 22 -

III.1 RINCIAN ANGGARAN BELANJA PEMERINTAH PUSAT PADA BAGIAN ANGGARAN KEMENTERIAN NEGARA/LEMBAGA

BAGIAN ANGGARAN : 007
KEMENTERIAN/LEMBAGA : SEKRETARIAT NEGARA

(dalam ribuan rupiah)

KODE	KEMENTERIAN/LEMBAGA, UNIT ORGANISASI, FUNGSI, SUB FUNGSI, PROGRAM, KEGIATAN	RINCIAN JENIS BELANJA					K P J M		
		BELANJA PEGAWAI	BELANJA BARANG	BELANJA MODAL	BANTUAN SOSIAL	JUMLAH	2025	2026	2027
1	2	3	4	5	6	7	8	9	10
1263	Pengelolaan Komplek Gelora Bung Karno		201.175.619	2.425.349		203.600.968	203.600.968	203.600.968	203.600.968
6435	Penyelenggaraan Manajemen Sumber Daya Manusia dan Pengembangan Kompetensi Aparatur Sipil Negara (PKASN) Kementerian Sekretariat Negara		11.367.606	80.000		11.447.606	11.447.606	11.447.606	11.447.606
6436	Pelaksanaan Manajemen Perencanaan, Penganggaran, Administrasi Keuangan, dan Pengembangan Akuntabilitas Kinerja	414.035.621	4.504.482			418.540.103	418.540.103	418.540.103	418.540.103
6437	Penyelenggaraan Keprotokolan, Ketatausahaan, Kearsipan, dan Kehumasan di Lingkungan Kementerian Sekretariat Negara		5.500.737			5.500.737	5.500.737	5.500.737	5.500.737
6438	Penyelenggaraan Dukungan Sarana, Prasarana, Pelayanan Umum Lainnya, serta Pengelolaan TIK di Lingkungan Kementerian Sekretariat Negara		205.405.440	49.882.211		255.287.651	255.287.651	255.287.651	255.287.651
6439	Penyelenggaraan Dukungan Manajemen Sekretariat Presiden	12.440.214	71.533.328	11.219.302		95.192.844	95.192.844	95.192.844	95.192.844
6440	Penyelenggaraan Dukungan Manajemen Sekretariat Wakil Presiden	3.849.153	54.956.318	5.384.485		64.189.956	64.189.956	64.189.956	64.189.956
6441	Penyelenggaraan Dukungan Manajemen Sekretariat Militer Presiden	800.000	9.464.892	347.687		10.612.579	10.612.579	10.612.579	10.612.579
007.06	Pasukan Pengamanan Presiden		197.339.645			197.339.645	263.421.209	267.694.193	272.360.174
01	PELAYANAN UMUM		197.339.645			197.339.645	263.421.209	267.694.193	272.360.174
01.01	LEMBAGA EKSEKUTIF DAN LEGISLATIF, MASALAH KEUANGAN					197.339.645	263.421.209	267.694.193	272.360.174



**PRESIDEN
REPUBLIK INDONESIA**

- 23 -

III.1 RINCIAN ANGGARAN BELANJA PEMERINTAH PUSAT PADA BAGIAN ANGGARAN KEMENTERIAN NEGARA/LEMBAGA

BAGIAN ANGGARAN : 007

KEMENTERIAN/LEMBAGA : SEKRETARIAT NEGARA

(dalam ribuan rupiah)

KODE	KEMENTERIAN/LEMBAGA, UNIT ORGANISASI, FUNGSI, SUB FUNGSI, PROGRAM, KEGIATAN	RINCIAN JENIS BELANJA					K P J M		
		BELANJA PEGAWAI	BELANJA BARANG	BELANJA MODAL	BANTUAN SOSIAL	JUMLAH	2025	2026	2027
1	2	3	4	5	6	7	8	9	10
	DAN FISKAL, SERTA URUSAN LUAR NEGERI		197.339.645						
007.06.CA	Program Penyelenggaraan Layanan kepada Presiden dan Wakil Presiden		193.317.211			193.317.211	259.394.878	263.660.030	268.314.241
5965	Pengamanan Presiden, Wakil Presiden beserta keluarganya Mantan Presiden dan Mantan Wakil Presiden serta Tamu Negara setingkat Kepala Negara/Pemerintah		193.317.211			193.317.211	259.394.878	263.660.030	268.314.241
007.06.WA	Program Dukungan Manajemen		4.022.434			4.022.434	4.026.331	4.034.163	4.045.933
6442	Penyelenggaraan Dukungan Manajemen Paspampres		4.022.434			4.022.434	4.026.331	4.034.163	4.045.933
007.07	Dewan Pertimbangan Presiden	3.903.854	31.626.596	573.019		36.103.469	42.033.894	44.933.894	47.733.894
01	PELAYANAN UMUM	3.903.854	31.626.596	573.019		36.103.469	42.033.894	44.933.894	47.733.894
01.01	LEMBAGA EKSEKUTIF DAN LEGISLATIF, MASALAH KEUANGAN DAN FISKAL, SERTA URUSAN LUAR NEGERI	3.903.854	31.626.596	573.019		36.103.469	42.033.894	44.933.894	47.733.894
007.07.CA	Program Penyelenggaraan Layanan kepada Presiden dan Wakil Presiden		4.665.747			4.665.747	6.865.747	8.565.747	10.165.747
5966	Pengelolaan Data dan Penyajian Informasi dalam rangka penyusunan Nasihat dan Pertimbangan kepada Presiden		4.665.747			4.665.747	6.865.747	8.565.747	10.165.747
007.07.WA	Program Dukungan Manajemen	3.903.854	26.960.849	573.019		31.437.722	35.168.147	36.368.147	37.568.147
6443	Penyelenggaraan Dukungan Manajemen Dewan Pertimbangan Presiden	3.903.854	26.960.849	573.019		31.437.722	35.168.147	36.368.147	37.568.147



**PRESIDEN
REPUBLIK INDONESIA**

- 24 -

III.1 RINCIAN ANGGARAN BELANJA PEMERINTAH PUSAT PADA BAGIAN ANGGARAN KEMENTERIAN NEGARA/LEMBAGA

BAGIAN ANGGARAN : 007
KEMENTERIAN/LEMBAGA : SEKRETARIAT NEGARA

(dalam ribuan rupiah)

KODE	KEMENTERIAN/LEMBAGA, UNIT ORGANISASI, FUNGSI, SUB FUNGSI, PROGRAM, KEGIATAN	RINCIAN JENIS BELANJA					K P J M		
		BELANJA PEGAWAI	BELANJA BARANG	BELANJA MODAL	BANTUAN SOSIAL	JUMLAH	2025	2026	2027
1	2	3	4	5	6	7	8	9	10
007.10	Kantor Staf Presiden	45.655.186	63.552.038	12.825.780		122.033.004	122.151.719	122.389.318	122.746.506
01	PELAYANAN UMUM	45.655.186	63.552.038	12.825.780		122.033.004	122.151.719	122.389.318	122.746.506
01.01	LEMBAGA EKSEKUTIF DAN LEGISLATIF, MASALAH KEUANGAN DAN FISKAL, SERTA URUSAN LUAR NEGERI	45.655.186	63.552.038	12.825.780		122.033.004	122.151.719	122.389.318	122.746.506
007.10.CA	Program Penyelenggaraan Layanan kepada Presiden dan Wakil Presiden		14.284.995			14.284.995	14.298.886	14.326.699	14.368.510
5969	Pengendalian Program-Program Prioritas Nasional, Pengelolaan Isu Strategis, dan Komunikasi Politik		14.284.995			14.284.995	14.298.886	14.326.699	14.368.510
007.10.WA	Program Dukungan Manajemen	45.655.186	49.267.043	12.825.780		107.748.009	107.852.833	108.062.619	108.377.996
6444	Penyelenggaraan Dukungan Manajemen Kantor Staf Presiden	45.655.186	49.267.043	12.825.780		107.748.009	107.852.833	108.062.619	108.377.996
JUMLAH RM						2.263.162.710			
JUMLAH PNBPN						871.467			
JUMLAH BLU						393.662.981			



**PRESIDEN
REPUBLIK INDONESIA**

- 25 -

III.1 RINCIAN ANGGARAN BELANJA PEMERINTAH PUSAT PADA BAGIAN ANGGARAN KEMENTERIAN NEGARA/LEMBAGA

BAGIAN ANGGARAN : 010

KEMENTERIAN/LEMBAGA : KEMENTERIAN DALAM NEGERI

(dalam ribuan rupiah)

KODE	KEMENTERIAN/LEMBAGA, UNIT ORGANISASI, FUNGSI, SUB FUNGSI, PROGRAM, KEGIATAN	RINCIAN JENIS BELANJA					K P J M		
		BELANJA PEGAWAI	BELANJA BARANG	BELANJA MODAL	BANTUAN SOSIAL	JUMLAH	2025	2026	2027
1	2	3	4	5	6	7	8	9	10
010	KEMENTERIAN DALAM NEGERI	954.255.697	2.251.983.816	141.532.319		3.347.771.832	3.408.784.251	3.476.412.606	3.555.063.797
010.01	Sekretariat Jenderal	481.368.889	677.848.774	84.290.714		1.243.508.377	1.268.393.369	1.297.529.501	1.333.746.123
01	PELAYANAN UMUM	481.368.889	677.848.774	84.290.714		1.243.508.377	1.268.393.369	1.297.529.501	1.333.746.123
01.01	LEMBAGA EKSEKUTIF DAN LEGISLATIF, MASALAH KEUANGAN DAN FISKAL, SERTA URUSAN LUAR NEGERI	250.178.939	300.360.469	84.290.714		634.830.122	647.098.304	661.480.229	679.368.845
010.01.WA	Program Dukungan Manajemen	250.178.939	300.360.469	84.290.714		634.830.122	647.098.304	661.480.229	679.368.845
4255	Kegiatan Penegakan Kode Etik Penyelenggara Pemilu	7.751.078	53.035.400	6.746.100		67.532.578	68.640.743	69.948.606	71.580.810
6083	Layanan Legislasi dan Litigasi Sekretariat Jenderal		15.000.000			15.000.000	15.281.800	15.612.657	16.024.392
6084	Pengelolaan Keuangan, BMN, dan Umum Sekretariat Jenderal	242.427.861	180.510.113	15.581.570		438.519.544	447.228.271	457.426.521	470.104.943
6085	Pengelolaan Komunikasi dan Informasi Publik Sekretariat Jenderal		31.914.956	61.363.044		93.278.000	95.030.168	97.086.490	99.645.583
6086	Pengelolaan Organisasi dan SDM Sekretariat Jenderal		19.900.000	600.000		20.500.000	20.917.322	21.405.955	22.013.117
01.03	PELAYANAN UMUM	231.189.950	377.488.305			608.678.255	621.295.065	636.049.272	654.377.278
010.01.WA	Program Dukungan Manajemen	231.189.950	377.488.305			608.678.255	621.295.065	636.049.272	654.377.278



**PRESIDEN
REPUBLIK INDONESIA**

- 26 -

III.1 RINCIAN ANGGARAN BELANJA PEMERINTAH PUSAT PADA BAGIAN ANGGARAN KEMENTERIAN NEGARA/LEMBAGA

BAGIAN ANGGARAN : 010

KEMENTERIAN/LEMBAGA : KEMENTERIAN DALAM NEGERI

(dalam ribuan rupiah)

KODE	KEMENTERIAN/LEMBAGA, UNIT ORGANISASI, FUNGSI, SUB FUNGSI, PROGRAM, KEGIATAN	RINCIAN JENIS BELANJA					K P J M		
		BELANJA PEGAWAI	BELANJA BARANG	BELANJA MODAL	BANTUAN SOSIAL	JUMLAH	2025	2026	2027
1	2	3	4	5	6	7	8	9	10
6088	Layanan Legislasi dan Litigasi IPDN		686.711			686.711	700.561	716.825	737.024
6089	Pengelolaan keuangan, BMN, dan Umum IPDN	231.189.950	277.498.947			508.688.897	519.258.194	531.615.342	546.965.154
6090	Pengelolaan Komunikasi dan Informasi Publik IPDN		1.029.092			1.029.092	1.050.485	1.075.550	1.106.684
6091	Pengelolaan Organisasi dan SDM IPDN		9.849.842			9.849.842	10.051.046	10.286.880	10.579.924
6092	Penyelenggaraan Pendidikan Kepamongprajaan IPDN		88.423.713			88.423.713	90.234.779	92.354.675	94.988.492
010.02	Inspektorat Jenderal	42.599.689	36.937.009	1.500.000		81.036.698	82.612.713	84.384.579	86.532.923
01	PELAYANAN UMUM	42.599.689	36.937.009	1.500.000		81.036.698	82.612.713	84.384.579	86.532.923
01.03	PELAYANAN UMUM	42.599.689	36.937.009	1.500.000		81.036.698	82.612.713	84.384.579	86.532.923
010.02.WA	Program Dukungan Manajemen	42.599.689	36.937.009	1.500.000		81.036.698	82.612.713	84.384.579	86.532.923
6093	Layanan Legislasi dan Litigasi Bidang Pengawasan Internal dan Daerah		600.000			600.000	600.000	600.000	600.000
6094	Pengelolaan keuangan, BMN, dan Umum Bidang Pengawasan Internal dan Daerah	42.599.689	14.201.690	1.500.000		58.301.379	59.442.379	60.725.008	62.280.170
6095	Pengelolaan Komunikasi dan Informasi Publik Bidang Pengawasan Internal dan Daerah		360.500			360.500	367.648	375.690	385.438
6096	Pengelolaan Organisasi dan SDM Bidang Pengawasan Internal dan Daerah		1.604.501			1.604.501	1.645.247	1.691.065	1.746.627
6097	Pembinaan dan Pengembangan Jabatan Fungsional P2UPD		1.150.000			1.150.000	1.159.918	1.171.069	1.184.591



**PRESIDEN
REPUBLIK INDONESIA**

- 27 -

III.1 RINCIAN ANGGARAN BELANJA PEMERINTAH PUSAT PADA BAGIAN ANGGARAN KEMENTERIAN NEGARA/LEMBAGA

BAGIAN ANGGARAN : 010
KEMENTERIAN/LEMBAGA : KEMENTERIAN DALAM NEGERI

(dalam ribuan rupiah)

KODE	KEMENTERIAN/LEMBAGA, UNIT ORGANISASI, FUNGSI, SUB FUNGSI, PROGRAM, KEGIATAN	RINCIAN JENIS BELANJA					K P J M		
		BELANJA PEGAWAI	BELANJA BARANG	BELANJA MODAL	BANTUAN SOSIAL	JUMLAH	2025	2026	2027
1	2	3	4	5	6	7	8	9	10
6098	Pengelolaan Risiko, Pengendalian, Pengawasan Internal, Daerah, dan Khusus		19.020.318			19.020.318	19.397.521	19.821.747	20.336.097
010.03	Ditjen Politik Dan Pemerintahan Umum	35.888.624	185.673.744	1.500.000		223.062.368	223.062.368	223.062.368	223.062.368
01	PELAYANAN UMUM	35.888.624	185.673.744	1.500.000		223.062.368	223.062.368	223.062.368	223.062.368
01.01	LEMBAGA EKSEKUTIF DAN LEGISLATIF, MASALAH KEUANGAN DAN FISKAL, SERTA URUSAN LUAR NEGERI		157.353.190			157.353.190	157.353.190	157.353.190	157.353.190
010.03.CR	Program Pembinaan Politik dan Pemerintahan Umum		157.353.190			157.353.190	157.353.190	157.353.190	157.353.190
1233	Penguatan Ketahanan Ideologi, Ekonomi, Sosial, dan Budaya		12.076.772			12.076.772	12.076.772	12.076.772	12.076.772
1234	Peningkatan Kewaspadaan Nasional		7.000.000			7.000.000	7.000.000	7.000.000	7.000.000
6145	Pembinaan Politik Dalam negeri dan Organisasi Kemasyarakatan		138.276.418			138.276.418	138.276.418	138.276.418	138.276.418
01.03	PELAYANAN UMUM	35.888.624	28.320.554	1.500.000		65.709.178	65.709.178	65.709.178	65.709.178
010.03.WA	Program Dukungan Manajemen	35.888.624	28.320.554	1.500.000		65.709.178	65.709.178	65.709.178	65.709.178
6099	Layanan Legislasi dan Litigasi Bidang Politik dan Pemerintahan Umum		1.500.000			1.500.000	1.500.000	1.500.000	1.500.000
6100	Pengelolaan keuangan, BMN, dan Umum Bidang Politik dan Pemerintahan Umum	35.888.624	22.770.554	1.500.000		60.159.178	60.159.178	60.159.178	60.159.178



**PRESIDEN
REPUBLIK INDONESIA**

- 28 -

III.1 RINCIAN ANGGARAN BELANJA PEMERINTAH PUSAT PADA BAGIAN ANGGARAN KEMENTERIAN NEGARA/LEMBAGA

BAGIAN ANGGARAN : 010

KEMENTERIAN/LEMBAGA : KEMENTERIAN DALAM NEGERI

(dalam ribuan rupiah)

KODE	KEMENTERIAN/LEMBAGA, UNIT ORGANISASI, FUNGSI, SUB FUNGSI, PROGRAM, KEGIATAN	RINCIAN JENIS BELANJA					K P J M		
		BELANJA PEGAWAI	BELANJA BARANG	BELANJA MODAL	BANTUAN SOSIAL	JUMLAH	2025	2026	2027
1	2	3	4	5	6	7	8	9	10
6101	Pengelolaan Komunikasi dan Informasi Publik Bidang Politik dan Pemerintahan Umum		2.500.000			2.500.000	2.500.000	2.500.000	2.500.000
6102	Pengelolaan Organisasi dan SDM Bidang Politik dan Pemerintahan Umum		1.550.000			1.550.000	1.550.000	1.550.000	1.550.000
010.04	Ditjen Bina Administrasi Kewilayahan	44.061.322	142.649.448	2.900.000		189.610.770	189.685.335	189.769.171	189.870.822
01	PELAYANAN UMUM	44.061.322	142.649.448	2.900.000		189.610.770	189.685.335	189.769.171	189.870.822
01.03	PELAYANAN UMUM	44.061.322	24.968.715	2.900.000		71.930.037	71.943.108	71.957.809	71.975.630
010.04.WA	Program Dukungan Manajemen	44.061.322	24.968.715	2.900.000		71.930.037	71.943.108	71.957.809	71.975.630
6103	Layanan Legislasi dan Litigasi Bidang Administrasi Wilayah		1.965.552			1.965.552	1.965.552	1.965.552	1.965.552
6104	Pengelolaan keuangan, BMN, dan Umum Bidang Administrasi Wilayah	44.061.322	19.441.163	2.900.000		66.402.485	66.415.556	66.430.257	66.448.078
6105	Pengelolaan Komunikasi dan Informasi Publik Bidang Administrasi Wilayah		1.762.000			1.762.000	1.762.000	1.762.000	1.762.000
6106	Pengelolaan Organisasi dan SDM Bidang Administrasi Wilayah		1.800.000			1.800.000	1.800.000	1.800.000	1.800.000
01.06	PEMBANGUNAN DAERAH		107.096.944			107.096.944	107.136.615	107.181.218	107.235.304
010.04.CM	Program Pembinaan Kapasitas Pemerintahan Daerah dan Desa		107.096.944			107.096.944	107.136.615	107.181.218	107.235.304



**PRESIDEN
REPUBLIK INDONESIA**

- 29 -


III.1 RINCIAN ANGGARAN BELANJA PEMERINTAH PUSAT PADA BAGIAN ANGGARAN KEMENTERIAN NEGARA/LEMBAGA

BAGIAN ANGGARAN : 010

KEMENTERIAN/LEMBAGA : KEMENTERIAN DALAM NEGERI

(dalam ribuan rupiah)

KODE	KEMENTERIAN/LEMBAGA, UNIT ORGANISASI, FUNGSI, SUB FUNGSI, PROGRAM, KEGIATAN	RINCIAN JENIS BELANJA					K P J M		
		BELANJA PEGAWAI	BELANJA BARANG	BELANJA MODAL	BANTUAN SOSIAL	JUMLAH	2025	2026	2027
1	2	3	4	5	6	7	8	9	10
1237	Pembinaan Penyelenggaraan Hubungan Pusat dan Daerah serta Kerja sama Daerah		86.280.358			86.280.358	86.320.029	86.364.632	86.418.718
6136	Pembinaan Penyelenggaraan Urusan Ketentraman, Ketertiban Umum dan Perlindungan Masyarakat		20.816.586			20.816.586	20.816.586	20.816.586	20.816.586
01.90	PELAYANAN UMUM LAINNYA		10.583.789			10.583.789	10.605.612	10.630.144	10.659.888
010.04.CM	Program Pembinaan Kapasitas Pemerintahan Daerah dan Desa		10.583.789			10.583.789	10.605.612	10.630.144	10.659.888
1241	Pembinaan Kawasan, Perkotaan, batas negara, batas wilayah, dan toponimi		10.583.789			10.583.789	10.605.612	10.630.144	10.659.888
010.05	Ditjen Bina Pemerintahan Desa	64.689.555	77.615.764	1.975.000		144.280.319	147.083.247	150.234.407	154.055.112
01	PELAYANAN UMUM	64.689.555	77.615.764	1.975.000		144.280.319	147.083.247	150.234.407	154.055.112
01.03	PELAYANAN UMUM	64.689.555	49.852.407	1.975.000		116.516.962	118.787.634	121.340.261	124.435.271
010.05.WA	Program Dukungan Manajemen	64.689.555	49.852.407	1.975.000		116.516.962	118.787.634	121.340.261	124.435.271
6107	Layanan Legislasi dan Litigasi Bidang Pemerintahan Desa		1.000.000			1.000.000	1.019.835	1.042.136	1.069.179
6108	Pengelolaan keuangan, BMN, dan Umum Bidang Pemerintahan Desa	64.689.555	46.389.062	1.975.000		113.053.617	115.255.613	117.730.994	120.732.343
6109	Pengelolaan Komunikasi dan Informasi Publik Bidang Pemerintahan Desa		870.150			870.150	887.403	906.812	930.344
6110	Pengelolaan Organisasi dan SDM Bidang Pemerintahan Desa		1.593.195			1.593.195	1.624.783	1.660.319	1.703.405
01.06	PEMBANGUNAN DAERAH		27.763.357			27.763.357	28.295.613	28.894.146	29.619.841



**PRESIDEN
REPUBLIK INDONESIA**

- 30 -

III.1 RINCIAN ANGGARAN BELANJA PEMERINTAH PUSAT PADA BAGIAN ANGGARAN KEMENTERIAN NEGARA/LEMBAGA

BAGIAN ANGGARAN : 010

KEMENTERIAN/LEMBAGA : KEMENTERIAN DALAM NEGERI

(dalam ribuan rupiah)

KODE	KEMENTERIAN/LEMBAGA, UNIT ORGANISASI, FUNGSI, SUB FUNGSI, PROGRAM, KEGIATAN	RINCIAN JENIS BELANJA					K P J M		
		BELANJA PEGAWAI	BELANJA BARANG	BELANJA MODAL	BANTUAN SOSIAL	JUMLAH	2025	2026	2027
1	2	3	4	5	6	7	8	9	10
010.05.CM	Program Pembinaan Kapasitas Pemerintahan Daerah dan Desa		27.763.357			27.763.357	28.295.613	28.894.146	29.619.841
1244	Penataan sistem pelayanan administrasi desa		7.095.800			7.095.800	7.232.562	7.386.351	7.572.809
1248	Fasilitasi Pengembangan Kapasitas Aparatur/pengurus Kelembagaan Desa		3.800.000			3.800.000	3.875.304	3.960.070	4.062.838
6138	Penataan kelembagaan Desa		6.867.557			6.867.557	6.989.347	7.126.288	7.292.341
6484	Penguatan Kelembagaan Pemerintahan Desa		10.000.000			10.000.000	10.198.400	10.421.437	10.691.853
010.06	Ditjen Bina Pembangunan Daerah	46.779.880	138.102.371	1.110.897		185.993.148	189.288.254	192.992.752	197.484.340
01	PELAYANAN UMUM	46.779.880	138.102.371	1.110.897		185.993.148	189.288.254	192.992.752	197.484.340
01.03	PELAYANAN UMUM	46.779.880	36.237.089	1.110.897		84.127.866	85.764.016	87.603.286	89.833.358
010.06.WA	Program Dukungan Manajemen	46.779.880	36.237.089	1.110.897		84.127.866	85.764.016	87.603.286	89.833.358
6111	Kegiatan Pelaksanaan Tugas Khusus Bidang Pembangunan Daerah		5.300.000			5.300.000	5.405.153	5.523.360	5.666.680
6112	Layanan Legislasi dan Litigasi Bidang Pembangunan Daerah		1.440.000			1.440.000	1.469.754	1.503.208	1.543.771
6113	Pengelolaan keuangan, BMN, dan Umum Bidang Pembangunan Daerah	46.779.880	26.347.089	1.110.897		74.237.866	75.679.915	77.300.968	79.266.463
6114	Pengelolaan Komunikasi dan Informasi Publik Bidang Pembangunan Daerah		2.511.725			2.511.725	2.560.843	2.616.060	2.683.008



**PRESIDEN
REPUBLIK INDONESIA**

- 31 -

III.1 RINCIAN ANGGARAN BELANJA PEMERINTAH PUSAT PADA BAGIAN ANGGARAN KEMENTERIAN NEGARA/LEMBAGA

BAGIAN ANGGARAN : 010

KEMENTERIAN/LEMBAGA : KEMENTERIAN DALAM NEGERI

(dalam ribuan rupiah)

KODE	KEMENTERIAN/LEMBAGA, UNIT ORGANISASI, FUNGSI, SUB FUNGSI, PROGRAM, KEGIATAN	RINCIAN JENIS BELANJA					K P J M		
		BELANJA PEGAWAI	BELANJA BARANG	BELANJA MODAL	BANTUAN SOSIAL	JUMLAH	2025	2026	2027
1	2	3	4	5	6	7	8	9	10
6115	Pengelolaan Organisasi dan SDM Bidang Pembangunan Daerah		638.275			638.275	648.351	659.690	673.436
01.06	PEMBANGUNAN DAERAH		101.865.282			101.865.282	103.524.238	105.389.466	107.650.982
010.06.CM	Program Pembinaan Kapasitas Pemerintahan Daerah dan Desa		101.865.282			101.865.282	103.524.238	105.389.466	107.650.982
1254	Fasilitasi Perencanaan, Evaluasi, dan Informasi Pembangunan Daerah		29.814.431			29.814.431	30.035.294	30.283.587	30.584.638
6139	Pembinaan Penyelenggaraan dan Pembangunan Urusan Pemerintahan Daerah		72.050.851			72.050.851	73.488.944	75.105.879	77.066.344
010.07	Ditjen Otonomi Daerah	45.559.723	52.741.825	760.000		99.061.548	100.964.443	103.103.783	105.697.649
01	PELAYANAN UMUM	45.559.723	52.741.825	760.000		99.061.548	100.964.443	103.103.783	105.697.649
01.01	LEMBAGA EKSEKUTIF DAN LEGISLATIF, MASALAH KEUANGAN DAN FISKAL, SERTA URUSAN LUAR NEGERI		33.543.503	200.000		33.743.503	34.370.855	35.076.327	35.931.652
010.07.CM	Program Pembinaan Kapasitas Pemerintahan Daerah dan Desa		33.543.503	200.000		33.743.503	34.370.855	35.076.327	35.931.652
1259	Fasilitasi Penataan daerah, otonomi khusus/istimewa		10.791.300			10.791.300	11.005.344	11.246.031	11.537.837
1261	Evaluasi Kinerja dan Peningkatan Kapasitas dalam Penyelenggaraan Pemerintahan Daerah		3.981.094	50.000		4.031.094	4.110.964	4.200.819	4.309.731
3991	Pembinaan Produk Hukum Daerah dan Desa		4.115.872			4.115.872	4.197.491	4.289.294	4.400.597
6140	Pembinaan Unsur Penyelenggara Pemerintahan Daerah		14.655.237	150.000		14.805.237	15.057.056	15.340.183	15.683.487



**PRESIDEN
REPUBLIK INDONESIA**

- 32 -

III.1 RINCIAN ANGGARAN BELANJA PEMERINTAH PUSAT PADA BAGIAN ANGGARAN KEMENTERIAN NEGARA/LEMBAGA

BAGIAN ANGGARAN : 010

KEMENTERIAN/LEMBAGA : KEMENTERIAN DALAM NEGERI

(dalam ribuan rupiah)

KODE	KEMENTERIAN/LEMBAGA, UNIT ORGANISASI, FUNGSI, SUB FUNGSI, PROGRAM, KEGIATAN	RINCIAN JENIS BELANJA					K P J M		
		BELANJA PEGAWAI	BELANJA BARANG	BELANJA MODAL	BANTUAN SOSIAL	JUMLAH	2025	2026	2027
1	2	3	4	5	6	7	8	9	10
01.03	PELAYANAN UMUM	45.559.723	19.198.322	560.000		65.318.045	66.593.588	68.027.456	69.765.997
010.07.WA	Program Dukungan Manajemen	45.559.723	19.198.322	560.000		65.318.045	66.593.588	68.027.456	69.765.997
6116	Layanan Legislasi dan Litigasi Bidang Otonomi Daerah		1.550.000			1.550.000	1.580.745	1.615.314	1.657.227
6117	Pengelolaan keuangan, BMN, dan Umum Bidang Otonomi Daerah	45.559.723	16.876.962	560.000		62.996.685	64.226.184	65.608.280	67.284.050
6118	Pengelolaan Komunikasi dan Informasi Publik Bidang Otonomi Daerah		154.460			154.460	157.522	160.968	165.143
6119	Pengelolaan Organisasi dan SDM Bidang Otonomi Daerah		616.900			616.900	629.137	642.894	659.577
010.08	Ditjen Kependudukan dan Pencatatan Sipil	40.397.839	721.131.228	43.413.708		804.942.775	827.482.460	850.698.338	874.610.798
01	PELAYANAN UMUM	40.397.839	721.131.228	43.413.708		804.942.775	827.482.460	850.698.338	874.610.798
01.03	PELAYANAN UMUM	40.397.839	721.131.228	43.413.708		804.942.775	827.482.460	850.698.338	874.610.798
010.08.CP	Program Tata Kelola Kependudukan		653.530.778	37.752.708		691.283.486	711.496.966	732.316.858	753.761.431
1268	Pengelolaan, Informasi dan Integrasi data Kependudukan		388.676.635	36.859.488		425.536.123	437.855.655	450.544.782	463.614.621
1269	Pembinaan Administrasi Kependudukan		227.922.000	32.000		227.954.000	234.770.109	241.790.707	249.021.925
1271	Pembinaan Aparatur Kependudukan Dan Pencatatan Sipil		36.932.143	861.220		37.793.363	38.871.202	39.981.369	41.124.885



**PRESIDEN
REPUBLIK INDONESIA**

- 33 -

III.1 RINCIAN ANGGARAN BELANJA PEMERINTAH PUSAT PADA BAGIAN ANGGARAN KEMENTERIAN NEGARA/LEMBAGA

BAGIAN ANGGARAN : 010

KEMENTERIAN/LEMBAGA : KEMENTERIAN DALAM NEGERI

(dalam ribuan rupiah)

KODE	KEMENTERIAN/LEMBAGA, UNIT ORGANISASI, FUNGSI, SUB FUNGSI, PROGRAM, KEGIATAN	RINCIAN JENIS BELANJA					K P J M		
		BELANJA PEGAWAI	BELANJA BARANG	BELANJA MODAL	BANTUAN SOSIAL	JUMLAH	2025	2026	2027
1	2	3	4	5	6	7	8	9	10
010.08.WA	Program Dukungan Manajemen	40.397.839	67.600.450	5.661.000		113.659.289	115.985.494	118.381.480	120.849.367
6120	Layanan Legislasi dan Litigasi Bidang Kependudukan dan Pencatatan Sipil		3.000.000			3.000.000	3.089.999	3.182.697	3.278.178
6121	Pengelolaan keuangan, BMN, dan Umum Bidang Kependudukan dan Pencatatan Sipil	40.397.839	61.400.450	5.561.000		107.359.289	109.532.790	111.771.491	114.077.374
6122	Pengelolaan Komunikasi dan Informasi Publik Bidang Kependudukan dan Pencatatan Sipil		1.700.000	100.000		1.800.000	1.847.998	1.897.435	1.948.355
6123	Pengelolaan Organisasi dan SDM Bidang Kependudukan dan Pencatatan Sipil		1.500.000			1.500.000	1.514.707	1.529.857	1.545.460
010.09	Ditjen Bina Keuangan Daerah	44.652.101	67.384.324	1.850.000		113.886.425	113.886.425	113.886.425	113.886.425
01	PELAYANAN UMUM	44.652.101	67.384.324	1.850.000		113.886.425	113.886.425	113.886.425	113.886.425
01.01	LEMBAGA EKSEKUTIF DAN LEGISLATIF, MASALAH KEUANGAN DAN FISKAL, SERTA URUSAN LUAR NEGERI		51.484.984			51.484.984	51.484.984	51.484.984	51.484.984
010.09.CM	Program Pembinaan Kapasitas Pemerintahan Daerah dan Desa		51.484.984			51.484.984	51.484.984	51.484.984	51.484.984
1276	Pembinaan dan Fasilitas Dana Transfer dan Pembiayaan Daerah		2.550.000			2.550.000	2.550.000	2.550.000	2.550.000
6141	Pembinaan Pengelolaan Keuangan, Badan Usaha/Layanan, dan Barang Milik Daerah		48.934.984			48.934.984	48.934.984	48.934.984	48.934.984
01.03	PELAYANAN UMUM	44.652.101	15.899.340	1.850.000		62.401.441	62.401.441	62.401.441	62.401.441
010.09.WA	Program Dukungan Manajemen	44.652.101	15.899.340	1.850.000		62.401.441	62.401.441	62.401.441	62.401.441



**PRESIDEN
REPUBLIK INDONESIA**

- 34 -

III.1 RINCIAN ANGGARAN BELANJA PEMERINTAH PUSAT PADA BAGIAN ANGGARAN KEMENTERIAN NEGARA/LEMBAGA

BAGIAN ANGGARAN : 010

KEMENTERIAN/LEMBAGA : KEMENTERIAN DALAM NEGERI

(dalam ribuan rupiah)

KODE	KEMENTERIAN/LEMBAGA, UNIT ORGANISASI, FUNGSI, SUB FUNGSI, PROGRAM, KEGIATAN	RINCIAN JENIS BELANJA					K P J M		
		BELANJA PEGAWAI	BELANJA BARANG	BELANJA MODAL	BANTUAN SOSIAL	JUMLAH	2025	2026	2027
1	2	3	4	5	6	7	8	9	10
6124	Layanan Legislasi dan Litigasi Bidang Keuangan Daerah		400.000			400.000	400.000	400.000	400.000
6125	Pengelolaan keuangan, BMN, dan Umum Bidang Keuangan Daerah	44.652.101	14.161.340	1.850.000		60.663.441	60.663.441	60.663.441	60.663.441
6126	Pengelolaan Komunikasi dan Informasi Publik Bidang Keuangan Daerah		748.000			748.000	748.000	748.000	748.000
6127	Pengelolaan Organisasi dan SDM Bidang Keuangan Daerah		590.000			590.000	590.000	590.000	590.000
010.11	Badan Strategi Kebijakan Dalam Negeri	24.923.984	30.538.264	859.000		56.321.248	56.321.248	56.321.248	56.321.248
01	PELAYANAN UMUM	24.923.984	30.538.264	859.000		56.321.248	56.321.248	56.321.248	56.321.248
01.03	PELAYANAN UMUM	24.923.984	20.827.264	730.000		46.481.248	46.481.248	46.481.248	46.481.248
010.11.WA	Program Dukungan Manajemen	24.923.984	20.827.264	730.000		46.481.248	46.481.248	46.481.248	46.481.248
6128	Layanan Legislasi dan Litigasi Badan Strategi Kebijakan Dalam Negeri		175.000			175.000	175.000	175.000	175.000
6129	Pengelolaan keuangan, BMN, dan Umum Badan Strategi Kebijakan Dalam Negeri	24.923.984	19.582.264	730.000		45.236.248	45.236.248	45.236.248	45.236.248
6130	Pengelolaan Komunikasi dan Informasi Publik Badan Strategi Kebijakan Dalam Negeri		70.000			70.000	70.000	70.000	70.000
6131	Pengelolaan Organisasi dan SDM Badan Strategi Kebijakan Dalam Negeri		1.000.000			1.000.000	1.000.000	1.000.000	1.000.000
01.06	PEMBANGUNAN DAERAH		9.711.000	129.000		9.840.000	9.840.000	9.840.000	9.840.000
010.11.CM	Program Pembinaan Kapasitas Pemerintahan Daerah dan Desa		9.711.000	129.000		9.840.000	9.840.000	9.840.000	9.840.000



**PRESIDEN
REPUBLIK INDONESIA**

- 35 -

III.1 RINCIAN ANGGARAN BELANJA PEMERINTAH PUSAT PADA BAGIAN ANGGARAN KEMENTERIAN NEGARA/LEMBAGA

BAGIAN ANGGARAN : 010

KEMENTERIAN/LEMBAGA : KEMENTERIAN DALAM NEGERI

(dalam ribuan rupiah)

KODE	KEMENTERIAN/LEMBAGA, UNIT ORGANISASI, FUNGSI, SUB FUNGSI, PROGRAM, KEGIATAN	RINCIAN JENIS BELANJA					K P J M		
		BELANJA PEGAWAI	BELANJA BARANG	BELANJA MODAL	BANTUAN SOSIAL	JUMLAH	2025	2026	2027
1	2	3	4	5	6	7	8	9	10
1283	Pembinaan inovasi daerah		4.041.000	99.000		4.140.000	4.140.000	4.140.000	4.140.000
6142	Penguatan Strategi Kebijakan Bidang Pemerintahan Dalam Negeri		4.970.000	30.000		5.000.000	5.000.000	5.000.000	5.000.000
6143	Pembinaan Strategi Kebijakan Pemerintah Daerah		700.000			700.000	700.000	700.000	700.000
010.12	Badan Pengembangan Sumber Daya Manusia	83.334.091	121.361.065	1.373.000		206.068.156	210.004.389	214.430.034	219.795.989
01	PELAYANAN UMUM	83.334.091	121.361.065	1.373.000		206.068.156	210.004.389	214.430.034	219.795.989
01.03	PELAYANAN UMUM	83.334.091	69.587.150	1.373.000		154.294.241	157.244.170	160.560.538	164.581.508
010.12.CM	Program Pembinaan Kapasitas Pemerintahan Daerah dan Desa		2.185.291			2.185.291	2.228.632	2.277.380	2.336.458
1285	Pengembangan dan Pelaksanaan Standarisasi dan Sertifikasi		2.185.291			2.185.291	2.228.632	2.277.380	2.336.458
010.12.WA	Program Dukungan Manajemen	83.334.091	67.401.859	1.373.000		152.108.950	155.015.538	158.283.158	162.245.050
6132	Layanan Legislasi dan Litigasi Bidang Pengembangan Sumber Daya Manusia		175.000			175.000	178.470	182.372	187.105
6133	Pengelolaan keuangan, BMN, dan Umum Bidang Pengembangan Sumber Daya Manusia	83.334.091	64.891.859	1.373.000		149.598.950	152.460.741	155.677.943	159.578.711
6134	Pengelolaan Komunikasi dan Informasi Publik Bidang Pengembangan Sumber Daya Manusia		1.350.000			1.350.000	1.372.016	1.396.780	1.426.802
6135	Pengelolaan Organisasi dan SDM Bidang Pengembangan Sumber Daya Manusia		985.000			985.000	1.004.311	1.026.063	1.052.432



**PRESIDEN
REPUBLIK INDONESIA**

- 36 -

III.1 RINCIAN ANGGARAN BELANJA PEMERINTAH PUSAT PADA BAGIAN ANGGARAN KEMENTERIAN NEGARA/LEMBAGA

BAGIAN ANGGARAN : 010

KEMENTERIAN/LEMBAGA : KEMENTERIAN DALAM NEGERI

(dalam ribuan rupiah)

KODE	KEMENTERIAN/LEMBAGA, UNIT ORGANISASI, FUNGSI, SUB FUNGSI, PROGRAM, KEGIATAN	RINCIAN JENIS BELANJA					K P J M		
		BELANJA PEGAWAI	BELANJA BARANG	BELANJA MODAL	BANTUAN SOSIAL	JUMLAH	2025	2026	2027
1	2	3	4	5	6	7	8	9	10
01.06	PEMBANGUNAN DAERAH		51.773.915			51.773.915	52.760.219	53.869.496	55.214.481
010.12.CM	Program Pembinaan Kapasitas Pemerintahan Daerah dan Desa		51.773.915			51.773.915	52.760.219	53.869.496	55.214.481
6144	Pengembangan Kompetensi Aparatur Pemerintahan Dalam Negeri		51.773.915			51.773.915	52.760.219	53.869.496	55.214.481
JUMLAH RM						3.247.584.223			
JUMLAH PLN						51.834.432			
JUMLAH RMP						0			
JUMLAH PNBPN						48.353.177			



**PRESIDEN
REPUBLIK INDONESIA**

- 37 -

III.1 RINCIAN ANGGARAN BELANJA PEMERINTAH PUSAT PADA BAGIAN ANGGARAN KEMENTERIAN NEGARA/LEMBAGA

BAGIAN ANGGARAN : 011

KEMENTERIAN/LEMBAGA : KEMENTERIAN LUAR NEGERI

(dalam ribuan rupiah)

KODE	KEMENTERIAN/LEMBAGA, UNIT ORGANISASI, FUNGSI, SUB FUNGSI, PROGRAM, KEGIATAN	RINCIAN JENIS BELANJA					K P J M		
		BELANJA PEGAWAI	BELANJA BARANG	BELANJA MODAL	BANTUAN SOSIAL	JUMLAH	2025	2026	2027
1	2	3	4	5	6	7	8	9	10
011	KEMENTERIAN LUAR NEGERI	3.681.190.568	4.263.456.636	911.474.406		8.856.121.610	9.110.088.915	9.372.915.905	9.657.918.504
011.01	Sekretariat Jenderal	3.681.190.568	2.912.117.892	905.425.017		7.498.733.477	7.715.832.623	7.947.388.416	8.194.278.117
01	PELAYANAN UMUM	3.681.190.568	2.912.117.892	905.425.017		7.498.733.477	7.715.832.623	7.947.388.416	8.194.278.117
01.01	LEMBAGA EKSEKUTIF DAN LEGISLATIF, MASALAH KEUANGAN DAN FISKAL, SERTA URUSAN LUAR NEGERI	3.681.190.568	2.714.428.446	905.425.017		7.301.044.031	7.512.035.582	7.737.068.609	7.977.015.908
011.01.AA	Program Diplomasi dan Kerja sama Internasional		583.593.651			583.593.651	593.634.048	604.569.789	616.438.295
5640	Penyelenggaraan Diplomasi dan Kerjasama Internasional di Perwakilan RI		583.593.651			583.593.651	593.634.048	604.569.789	616.438.295
011.01.WA	Program Dukungan Manajemen	3.681.190.568	2.130.834.795	905.425.017		6.717.450.380	6.918.401.534	7.132.498.820	7.360.577.613
6015	Pengelolaan Organisasi		38.567.892			38.567.892	38.605.369	38.680.455	38.793.343
6016	Pengelolaan SDM		287.737.282			287.737.282	288.017.095	288.577.321	289.419.525
6017	Pengelolaan Sistem Informasi dan Teknologi		66.153.311	12.304.883		78.458.194	78.534.483	78.687.241	78.916.889
6019	Legislasi dan Litigasi		2.728.445			2.728.445	2.731.086	2.736.395	2.744.384
6023	Pengelolaan Keuangan, BMN dan Umum			893.120.134			6.510.513.501	6.723.817.408	6.950.703.472



**PRESIDEN
REPUBLIK INDONESIA**

- 38 -

III.1 RINCIAN ANGGARAN BELANJA PEMERINTAH PUSAT PADA BAGIAN ANGGARAN KEMENTERIAN NEGARA/LEMBAGA

BAGIAN ANGGARAN : 011

KEMENTERIAN/LEMBAGA : KEMENTERIAN LUAR NEGERI

(dalam ribuan rupiah)

KODE	KEMENTERIAN/LEMBAGA, UNIT ORGANISASI, FUNGSI, SUB FUNGSI, PROGRAM, KEGIATAN	RINCIAN JENIS BELANJA					K P J M		
		BELANJA PEGAWAI	BELANJA BARANG	BELANJA MODAL	BANTUAN SOSIAL	JUMLAH	2025	2026	2027
1	2	3	4	5	6	7	8	9	10
		3.681.190.568	1.735.647.865			6.309.958.567			
01.03	PELAYANAN UMUM		197.689.446			197.689.446	203.797.041	210.319.807	217.262.209
011.01.AL	Program Pelindungan WNI di Luar Negeri serta Pelayanan Publik		197.689.446			197.689.446	203.797.041	210.319.807	217.262.209
4439	Pelayanan dan Pelindungan WNI Perwakilan RI		197.689.446			197.689.446	203.797.041	210.319.807	217.262.209
011.02	Ditjen Asia Pasifik dan Afrika		62.548.389	375.000		62.923.389	62.984.410	63.106.938	63.291.101
01	PELAYANAN UMUM		62.548.389	375.000		62.923.389	62.984.410	63.106.938	63.291.101
01.01	LEMBAGA EKSEKUTIF DAN LEGISLATIF, MASALAH KEUANGAN DAN FISKAL, SERTA URUSAN LUAR NEGERI		62.548.389	375.000		62.923.389	62.984.410	63.106.938	63.291.101
011.02.AA	Program Diplomasi dan Kerja sama Internasional		57.553.787			57.553.787	57.609.602	57.721.672	57.890.119
6024	Pemantapan Diplomasi dan Kerja Sama Internasional di Kawasan Asia Pasifik dan Afrika		57.553.787			57.553.787	57.609.602	57.721.672	57.890.119
011.02.WA	Program Dukungan Manajemen		4.994.602	375.000		5.369.602	5.374.808	5.385.266	5.400.982
1312	Pengelolaan Keuangan, BMN, Umum dan Organisasi Ditjen Asia Pasifik dan Afrika		4.994.602	375.000		5.369.602	5.374.808	5.385.266	5.400.982
011.03	Ditjen Amerika dan Eropa		62.577.371			62.577.371	62.577.371	62.577.371	62.577.371
01	PELAYANAN UMUM		62.577.371			62.577.371	62.577.371	62.577.371	62.577.371



**PRESIDEN
REPUBLIK INDONESIA**

- 39 -

III.1 RINCIAN ANGGARAN BELANJA PEMERINTAH PUSAT PADA BAGIAN ANGGARAN KEMENTERIAN NEGARA/LEMBAGA

BAGIAN ANGGARAN : 011
KEMENTERIAN/LEMBAGA : KEMENTERIAN LUAR NEGERI

(dalam ribuan rupiah)

KODE	KEMENTERIAN/LEMBAGA, UNIT ORGANISASI, FUNGSI, SUB FUNGSI, PROGRAM, KEGIATAN	RINCIAN JENIS BELANJA					K P J M		
		BELANJA PEGAWAI	BELANJA BARANG	BELANJA MODAL	BANTUAN SOSIAL	JUMLAH	2025	2026	2027
1	2	3	4	5	6	7	8	9	10
01.01	LEMBAGA EKSEKUTIF DAN LEGISLATIF, MASALAH KEUANGAN DAN FISKAL, SERTA URUSAN LUAR NEGERI		62.577.371			62.577.371	62.577.371	62.577.371	62.577.371
011.03.AA	Program Diplomasi dan Kerja sama Internasional		57.660.197			57.660.197	57.660.197	57.660.197	57.660.197
6025	Pemantapan Diplomasi dan Kerja Sama Internasional di Kawasan Amerika dan Eropa		57.660.197			57.660.197	57.660.197	57.660.197	57.660.197
011.03.WA	Program Dukungan Manajemen		4.917.174			4.917.174	4.917.174	4.917.174	4.917.174
1318	Pengelolaan Keuangan, BMN, Umum dan Organisasi Ditjen Amerika dan Eropa		4.917.174			4.917.174	4.917.174	4.917.174	4.917.174
011.04	Ditjen Kerja Sama Asean		24.759.914	100.000		24.859.914	24.884.001	24.932.410	25.005.178
01	PELAYANAN UMUM		24.759.914	100.000		24.859.914	24.884.001	24.932.410	25.005.178
01.01	LEMBAGA EKSEKUTIF DAN LEGISLATIF, MASALAH KEUANGAN DAN FISKAL, SERTA URUSAN LUAR NEGERI		24.759.914	100.000		24.859.914	24.884.001	24.932.410	25.005.178
011.04.AK	Program Peran dan Kepemimpinan Indonesia di bidang Kerja sama Multilateral		18.867.397			18.867.397	18.885.690	18.922.431	18.977.649
6020	Peningkatan Peran dan Kepemimpinan Indonesia dalam Kerja Sama ASEAN		18.867.397			18.867.397	18.885.690	18.922.431	18.977.649
011.04.WA	Program Dukungan Manajemen		5.892.517	100.000		5.992.517	5.998.311	6.009.979	6.027.529
1323	Pengelolaan Keuangan, BMN, Umum dan Organisasi Ditjen Kerja Sama ASEAN		5.892.517	100.000		5.992.517	5.998.311	6.009.979	6.027.529



**PRESIDEN
REPUBLIK INDONESIA**

- 40 -

III.1 RINCIAN ANGGARAN BELANJA PEMERINTAH PUSAT PADA BAGIAN ANGGARAN KEMENTERIAN NEGARA/LEMBAGA

BAGIAN ANGGARAN : 011

KEMENTERIAN/LEMBAGA : KEMENTERIAN LUAR NEGERI

(dalam ribuan rupiah)

KODE	KEMENTERIAN/LEMBAGA, UNIT ORGANISASI, FUNGSI, SUB FUNGSI, PROGRAM, KEGIATAN	RINCIAN JENIS BELANJA				JUMLAH	K P J M		
		BELANJA PEGAWAI	BELANJA BARANG	BELANJA MODAL	BANTUAN SOSIAL		2025	2026	2027
1	2	3	4	5	6	7	8	9	10
011.05	Ditjen Kerjasama Multilateral		1.032.666.466			1.032.666.466	1.054.167.539	1.079.302.844	1.110.524.373
01	PELAYANAN UMUM		1.032.666.466			1.032.666.466	1.054.167.539	1.079.302.844	1.110.524.373
01.01	LEMBAGA EKSEKUTIF DAN LEGISLATIF, MASALAH KEUANGAN DAN FISKAL, SERTA URUSAN LUAR NEGERI		1.032.666.466			1.032.666.466	1.054.167.539	1.079.302.844	1.110.524.373
011.05.AK	Program Peran dan Kepemimpinan Indonesia di bidang Kerja sama Multilateral		1.026.151.959			1.026.151.959	1.047.529.791	1.072.520.457	1.103.562.016
6021	Peningkatan Peran dan Kepemimpinan Indonesia dalam Kerja Sama Multilateral		1.026.151.959			1.026.151.959	1.047.529.791	1.072.520.457	1.103.562.016
011.05.WA	Program Dukungan Manajemen		6.514.507			6.514.507	6.637.748	6.782.387	6.962.357
1329	Pengelolaan Keuangan, BMN, Umum dan Organisasi Ditjen Kerja Sama Multilateral		6.514.507			6.514.507	6.637.748	6.782.387	6.962.357
011.06	Ditjen Informasi dan Diplomasi Publik		32.806.024	50.000		32.856.024	45.827.820	49.106.968	52.457.549
01	PELAYANAN UMUM		32.806.024	50.000		32.856.024	45.827.820	49.106.968	52.457.549
01.01	LEMBAGA EKSEKUTIF DAN LEGISLATIF, MASALAH KEUANGAN DAN FISKAL, SERTA URUSAN LUAR NEGERI		32.806.024	50.000		32.856.024	45.827.820	49.106.968	52.457.549
011.06.AA	Program Diplomasi dan Kerja sama Internasional		26.151.179			26.151.179	37.362.975	39.932.123	42.562.704
6026	Peningkatan Citra Positif Indonesia di Dunia Internasional		26.151.179			26.151.179	37.362.975	39.932.123	42.562.704



**PRESIDEN
REPUBLIK INDONESIA**

- 41 -

III.1 RINCIAN ANGGARAN BELANJA PEMERINTAH PUSAT PADA BAGIAN ANGGARAN KEMENTERIAN NEGARA/LEMBAGA

BAGIAN ANGGARAN : 011

KEMENTERIAN/LEMBAGA : KEMENTERIAN LUAR NEGERI

(dalam ribuan rupiah)

KODE	KEMENTERIAN/LEMBAGA, UNIT ORGANISASI, FUNGSI, SUB FUNGSI, PROGRAM, KEGIATAN	RINCIAN JENIS BELANJA					K P J M		
		BELANJA PEGAWAI	BELANJA BARANG	BELANJA MODAL	BANTUAN SOSIAL	JUMLAH	2025	2026	2027
1	2	3	4	5	6	7	8	9	10
011.06.WA	Program Dukungan Manajemen		6.654.845	50.000		6.704.845	8.464.845	9.174.845	9.894.845
1334	Pengelolaan Keuangan, BMN, Umum dan Organisasi Ditjen Informasi dan Diplomasi Publik		6.654.845	50.000		6.704.845	8.464.845	9.174.845	9.894.845
011.07	Ditjen Hukum dan Perjanjian Internasional		14.690.424	30.000		14.720.424	14.734.642	14.763.303	14.806.396
01	PELAYANAN UMUM		14.690.424	30.000		14.720.424	14.734.642	14.763.303	14.806.396
01.01	LEMBAGA EKSEKUTIF DAN LEGISLATIF, MASALAH KEUANGAN DAN FISKAL, SERTA URUSAN LUAR NEGERI		14.690.424	30.000		14.720.424	14.734.642	14.763.303	14.806.396
011.07.AM	Program Penegakan Kedaulatan serta Hukum dan Perjanjian Internasional		9.942.501			9.942.501	9.952.090	9.971.450	10.000.557
6030	Optimalisasi Diplomasi Hukum dan Perjanjian Internasional		9.942.501			9.942.501	9.952.090	9.971.450	10.000.557
011.07.WA	Program Dukungan Manajemen		4.747.923	30.000		4.777.923	4.782.552	4.791.853	4.805.839
1338	Pengelolaan Keuangan, BMN, Umum dan Organisasi Ditjen Hukum dan Perjanjian Internasional		4.747.923	30.000		4.777.923	4.782.552	4.791.853	4.805.839
011.08	Ditjen Protokol dan Konsuler		95.769.363	4.992.090		100.761.453	102.719.116	105.013.795	107.867.667
01	PELAYANAN UMUM		95.769.363	4.992.090		100.761.453	102.719.116	105.013.795	107.867.667
01.01	LEMBAGA EKSEKUTIF DAN LEGISLATIF, MASALAH KEUANGAN DAN FISKAL, SERTA URUSAN LUAR NEGERI		95.769.363	4.992.090		100.761.453	102.719.116	105.013.795	107.867.667
011.08.AL	Program Pelindungan WNI di Luar Negeri serta Pelayanan Publik		86.447.692	4.992.090		91.439.782	93.229.965	95.327.664	97.936.169



**PRESIDEN
REPUBLIK INDONESIA**

- 42 -

III.1 RINCIAN ANGGARAN BELANJA PEMERINTAH PUSAT PADA BAGIAN ANGGARAN KEMENTERIAN NEGARA/LEMBAGA

BAGIAN ANGGARAN : 011
KEMENTERIAN/LEMBAGA : KEMENTERIAN LUAR NEGERI

(dalam ribuan rupiah)

KODE	KEMENTERIAN/LEMBAGA, UNIT ORGANISASI, FUNGSI, SUB FUNGSI, PROGRAM, KEGIATAN	RINCIAN JENIS BELANJA					K P J M		
		BELANJA PEGAWAI	BELANJA BARANG	BELANJA MODAL	BANTUAN SOSIAL	JUMLAH	2025	2026	2027
1	2	3	4	5	6	7	8	9	10
6028	Pelayanan dan Pelindungan WNI Pusat		76.234.113	4.992.090		81.226.203	82.884.711	84.825.030	87.235.994
6029	Pelayanan Keprotokolan dan Fasilitas Diplomatik		10.213.579			10.213.579	10.345.254	10.502.634	10.700.175
011.08.WA	Program Dukungan Manajemen		9.321.671			9.321.671	9.489.151	9.686.131	9.931.498
1343	Pengelolaan Keuangan, BMN, Umum dan Organisasi Ditjen Protokol dan Konsuler		9.321.671			9.321.671	9.489.151	9.686.131	9.931.498
011.09	Inspektorat Jenderal		10.846.375	500.799		11.347.174	11.671.325	12.005.215	12.349.140
01	PELAYANAN UMUM		10.846.375	500.799		11.347.174	11.671.325	12.005.215	12.349.140
01.01	LEMBAGA EKSEKUTIF DAN LEGISLATIF, MASALAH KEUANGAN DAN FISKAL, SERTA URUSAN LUAR NEGERI		10.846.375	500.799		11.347.174	11.671.325	12.005.215	12.349.140
011.09.WA	Program Dukungan Manajemen		10.846.375	500.799		11.347.174	11.671.325	12.005.215	12.349.140
1348	Pengelolaan Keuangan, BMN, Umum dan Organisasi Inspektorat Jenderal		4.290.575	500.799		4.791.374	4.919.541	5.051.557	5.187.542
6022	Pengelolaan Resiko, Pengendalian dan Pengawasan Internal		6.555.800			6.555.800	6.751.784	6.953.658	7.161.598
011.11	Badan Strategi Kebijakan Luar Negeri		14.674.418	1.500		14.675.918	14.690.068	14.718.645	14.761.612
01	PELAYANAN UMUM		14.674.418	1.500		14.675.918	14.690.068	14.718.645	14.761.612
01.01	LEMBAGA EKSEKUTIF DAN LEGISLATIF, MASALAH KEUANGAN DAN FISKAL, SERTA URUSAN LUAR NEGERI		14.674.418	1.500		14.675.918	14.690.068	14.718.645	14.761.612
011.11.AA	Program Diplomasi dan Kerja sama Internasional		11.452.371			11.452.371	11.463.408	11.485.707	11.519.239



**PRESIDEN
REPUBLIK INDONESIA**

- 43 -

III.1 RINCIAN ANGGARAN BELANJA PEMERINTAH PUSAT PADA BAGIAN ANGGARAN KEMENTERIAN NEGARA/LEMBAGA

BAGIAN ANGGARAN

: 011

KEMENTERIAN/LEMBAGA

: KEMENTERIAN LUAR NEGERI

(dalam ribuan rupiah)

KODE	KEMENTERIAN/LEMBAGA, UNIT ORGANISASI, FUNGSI, SUB FUNGSI, PROGRAM, KEGIATAN	RINCIAN JENIS BELANJA				K P J M			
		BELANJA PEGAWAI	BELANJA BARANG	BELANJA MODAL	BANTUAN SOSIAL	JUMLAH	2025	2026	2027
1	2	3	4	5	6	7	8	9	10
6027	Perumusan Rekomendasi Strategi Kebijakan Luar Negeri		11.452.371			11.452.371	11.463.408	11.485.707	11.519.239
011.11.WA	Program Dukungan Manajemen		3.222.047	1.500		3.223.547	3.226.660	3.232.938	3.242.373
1352	Pengelolaan Keuangan, BMN, Umum dan Organisasi Badan Strategi Kebijakan Luar Negeri		3.222.047	1.500		3.223.547	3.226.660	3.232.938	3.242.373
JUMLAH RM						8.650.596.699			
JUMLAH PNPB						205.524.911			



**PRESIDEN
REPUBLIK INDONESIA**

- 44 -

III.1 RINCIAN ANGGARAN BELANJA PEMERINTAH PUSAT PADA BAGIAN ANGGARAN KEMENTERIAN NEGARA/LEMBAGA

BAGIAN ANGGARAN : 012

KEMENTERIAN/LEMBAGA : KEMENTERIAN PERTAHANAN

(dalam ribuan rupiah)

KODE	KEMENTERIAN/LEMBAGA, UNIT ORGANISASI, FUNGSI, SUB FUNGSI, PROGRAM, KEGIATAN	RINCIAN JENIS BELANJA					K P J M		
		BELANJA PEGAWAI	BELANJA BARANG	BELANJA MODAL	BANTUAN SOSIAL	JUMLAH	2025	2026	2027
1	2	3	4	5	6	7	8	9	10
012	KEMENTERIAN PERTAHANAN	54.749.720.747	44.399.787.034	40.119.452.169		139.268.959.950	141.788.807.025	144.645.827.964	148.028.156.936
012.01	Kementerian Pertahanan	764.456.056	5.928.887.159	19.616.723.690		26.310.066.905	26.742.292.645	27.228.153.108	27.817.250.376
02	PERTAHANAN	698.103.062	5.623.609.395	19.583.676.806		25.905.389.263	26.330.817.215	26.809.036.222	27.388.868.383
02.01	PERTAHANAN NEGARA	698.103.062	5.623.609.395	19.583.676.806		25.905.389.263	26.330.817.215	26.809.036.222	27.388.868.383
012.01.AD	Program Kebijakan dan Regulasi Pertahanan		24.689.986			24.689.986	25.158.436	25.685.098	26.323.664
1389	Perumusan Kebijakan dan Regulasi Pertahanan Negara		24.689.986			24.689.986	25.158.436	25.685.098	26.323.664
012.01.AF	Program Modernisasi Alutsista, Non Alutsista, dan Sarpras Pertahanan		3.073.732.805	19.184.991.696		22.258.724.501	22.628.633.703	23.044.443.742	23.548.606.156
6552	Pembangunan/Pengadaan Sarpras Pertahanan			722.267.553		722.267.553	736.598.060	752.706.794	772.238.354
6553	Pengadaan Non Alutsista (Kemhan)		948.482	836.988		1.785.470	1.807.107	1.831.435	1.860.930
6559	Pengadaan/Harwat Alutsista Strategis		3.072.784.323	18.461.887.155		21.534.671.478	21.890.228.536	22.289.905.513	22.774.506.872
012.01.AJ	Program Pembinaan Sumber Daya Pertahanan		159.494.927	450.000		159.944.927	162.169.540	164.670.349	167.702.534
1403	Pembinaan Kesadaran Bela Negara		8.000.000			8.000.000	8.036.358	8.077.241	8.126.811



PRESIDEN
REPUBLIK INDONESIA

- 45 -

III.1 RINCIAN ANGGARAN BELANJA PEMERINTAH PUSAT PADA BAGIAN ANGGARAN KEMENTERIAN NEGARA/LEMBAGA

BAGIAN ANGGARAN : 012

KEMENTERIAN/LEMBAGA : KEMENTERIAN PERTAHANAN

(dalam ribuan rupiah)

KODE	KEMENTERIAN/LEMBAGA, UNIT ORGANISASI, FUNGSI, SUB FUNGSI, PROGRAM, KEGIATAN	RINCIAN JENIS BELANJA					K P J M		
		BELANJA PEGAWAI	BELANJA BARANG	BELANJA MODAL	BANTUAN SOSIAL	JUMLAH	2025	2026	2027
1	2	3	4	5	6	7	8	9	10
6554	Pembinaan Potensi dan Kekuatan Sumber Daya Pertahanan		151.494.927	450.000		151.944.927	154.133.182	156.593.108	159.575.723
012.01.KA	Program Riset, Industri, dan Pendidikan Tinggi Pertahanan		1.271.572.751	84.947.599		1.356.520.350	1.383.367.793	1.413.546.680	1.450.138.058
1406	Pembinaan dan Pengembangan Industri Pertahanan		1.251.733.439	35.766.561		1.287.500.000	1.313.045.283	1.341.760.392	1.376.576.971
6555	Penelitian dan Pengembangan Pertahanan		19.839.312	49.181.038		69.020.350	70.322.510	71.786.288	73.561.087
012.01.WA	Program Dukungan Manajemen	698.103.062	1.094.118.926	313.287.511		2.105.509.499	2.131.487.743	2.160.690.353	2.196.097.971
1354	Pengelolaan Sistem Informasi dan Teknologi Kemhan	17.250.916	31.709.010	16.722.680		65.682.606	66.369.009	67.140.607	68.076.155
1358	Penyelenggaraan Pelayanan Kesehatan	85.377.786	78.341.743	1.194.633		164.914.162	167.650.812	170.727.093	174.457.026
1361	Pengelolaan Organisasi dan SDM Kemhan	23.179.271	38.840.258	28.979.665		90.999.194	91.757.199	92.609.322	93.642.509
1365	Pengelolaan Komunikasi dan Informasi Publik Kemhan	10.110.218	8.325.248	420.016		18.855.482	19.206.964	19.602.098	20.081.187
6548	Pengelolaan Keuangan, BMN, dan Umum Kemhan	549.243.253	914.227.680	265.770.517		1.729.241.450	1.750.105.678	1.773.559.309	1.801.996.440
6549	Legislasi dan Litigasi Kemhan	12.941.618	6.316.122	200.000		19.457.740	19.806.840	20.199.320	20.675.192
6550	Pengelolaan Resiko, Pengendalian, dan Pengawasan Internal Kemhan		1.500.000			1.500.000	1.505.072	1.510.778	1.517.695
6551	Pendidikan dan Pelatihan		14.858.865			14.858.865	15.086.169	15.341.826	15.651.767



**PRESIDEN
REPUBLIK INDONESIA**

- 46 -

III.1 RINCIAN ANGGARAN BELANJA PEMERINTAH PUSAT PADA BAGIAN ANGGARAN KEMENTERIAN NEGARA/LEMBAGA

BAGIAN ANGGARAN : 012

KEMENTERIAN/LEMBAGA : KEMENTERIAN PERTAHANAN

(dalam ribuan rupiah)

KODE	KEMENTERIAN/LEMBAGA, UNIT ORGANISASI, FUNGSI, SUB FUNGSI, PROGRAM, KEGIATAN	RINCIAN JENIS BELANJA					K P J M		
		BELANJA PEGAWAI	BELANJA BARANG	BELANJA MODAL	BANTUAN SOSIAL	JUMLAH	2025	2026	2027
1	2	3	4	5	6	7	8	9	10
10	PENDIDIKAN	66.352.994	305.277.764	33.046.884		404.677.642	411.475.430	419.116.886	428.381.993
10.06	PENDIDIKAN TINGGI	66.352.994	305.277.764	33.046.884		404.677.642	411.475.430	419.116.886	428.381.993
012.01.KA	Program Riset, Industri, dan Pendidikan Tinggi Pertahanan		38.069.636	17.046.884		55.116.520	55.343.379	55.598.419	55.907.642
1386	Penyelenggaraan Pendidikan Tinggi Pertahanan		38.069.636	17.046.884		55.116.520	55.343.379	55.598.419	55.907.642
012.01.WA	Program Dukungan Manajemen	66.352.994	267.208.128	16.000.000		349.561.122	356.132.051	363.518.467	372.474.351
6658	Pengelolaan Keuangan, BMN, dan Umum Universitas Pertahanan	66.352.994	267.208.128	16.000.000		349.561.122	356.132.051	363.518.467	372.474.351
012.21	Markas Besar TNI	2.362.966.655	6.097.644.219	2.109.468.672		10.570.079.546	10.720.278.398	10.889.117.659	11.093.832.206
02	PERTAHANAN	2.362.966.655	6.097.644.219	2.109.468.672		10.570.079.546	10.720.278.398	10.889.117.659	11.093.832.206
02.01	PERTAHANAN NEGARA	2.362.966.655	6.097.644.219	2.109.468.672		10.570.079.546	10.720.278.398	10.889.117.659	11.093.832.206
012.21.AB	Program Pelaksanaan Tugas TNI		3.038.874.490	160.970.165		3.199.844.655	3.254.147.098	3.315.187.809	3.389.198.599
6537	Penggunaan Kekuatan		3.038.874.490	160.970.165		3.199.844.655	3.254.147.098	3.315.187.809	3.389.198.599



PRESIDEN
REPUBLIK INDONESIA

- 47 -

III.1 RINCIAN ANGGARAN BELANJA PEMERINTAH PUSAT PADA BAGIAN ANGGARAN KEMENTERIAN NEGARA/LEMBAGA

BAGIAN ANGGARAN : 012

KEMENTERIAN/LEMBAGA : KEMENTERIAN PERTAHANAN

(dalam ribuan rupiah)

KODE	KEMENTERIAN/LEMBAGA, UNIT ORGANISASI, FUNGSI, SUB FUNGSI, PROGRAM, KEGIATAN	RINCIAN JENIS BELANJA					K P J M		
		BELANJA PEGAWAI	BELANJA BARANG	BELANJA MODAL	BANTUAN SOSIAL	JUMLAH	2025	2026	2027
1	2	3	4	5	6	7	8	9	10
012.21.AC	Program Profesionalisme dan Kesejahteraan Prajurit		321.176.455	703.357.127		1.024.533.582	1.034.335.616	1.045.354.336	1.058.714.360
6538	Penyelenggaraan Pendidikan Integratif		286.431.606	534.986.520		821.418.126	827.814.643	835.026.792	843.771.425
6539	Penyelenggaraan Latihan Integratif		26.414.963			26.414.963	26.927.714	27.504.120	28.202.998
6540	Penyelenggaraan Pelayanan Kesehatan Integratif		8.329.886	31.082.788		39.412.674	39.598.360	39.785.533	40.012.471
6542	Peningkatan Perumahan Dinas Integratif			137.287.819		137.287.819	139.994.899	143.037.891	146.727.466
012.21.AF	Program Modernisasi Alutsista, Non Alutsista, dan Sarpras Pertahanan		226.492.290	1.222.374.467		1.448.866.757	1.459.766.585	1.472.018.936	1.486.874.698
1424	Pengadaan Non Alutsista Integratif			1.043.304.235		1.043.304.235	1.045.296.006	1.047.534.929	1.050.249.585
6532	Pengadaan Alutsista Integratif		221.492.290	78.473.850		299.966.140	301.343.265	302.891.274	304.768.207
6533	Pemeliharaan/ Perawatan/ Peningkatan Alutsista Integratif		5.000.000			5.000.000	5.099.205	5.210.720	5.345.930
6536	Pemeliharaan/ Perawatan/ Peningkatan Sarpras Pertahanan Integratif			100.596.382		100.596.382	108.028.109	116.382.013	126.510.976
012.21.WA	Program Dukungan Manajemen	2.362.966.655	2.511.100.984	22.766.913		4.896.834.552	4.972.029.099	5.056.556.578	5.159.044.549
1439	Pengelolaan Organisasi dan SDM Integratif	2.362.966.655	204.125.216			2.567.091.871	2.616.268.492	2.671.548.210	2.738.573.854



PRESIDEN
REPUBLIK INDONESIA

- 48 -

III.1 RINCIAN ANGGARAN BELANJA PEMERINTAH PUSAT PADA BAGIAN ANGGARAN KEMENTERIAN NEGARA/LEMBAGA

BAGIAN ANGGARAN : 012
KEMENTERIAN/LEMBAGA : KEMENTERIAN PERTAHANAN

(dalam ribuan rupiah)

KODE	KEMENTERIAN/LEMBAGA, UNIT ORGANISASI, FUNGSI, SUB FUNGSI, PROGRAM, KEGIATAN	RINCIAN JENIS BELANJA					K P J M		
		BELANJA PEGAWAI	BELANJA BARANG	BELANJA MODAL	BANTUAN SOSIAL	JUMLAH	2025	2026	2027
1	2	3	4	5	6	7	8	9	10
6527	Pengelolaan Keuangan, BMN dan Umum Integratif		2.255.865.305	17.766.913		2.273.632.218	2.298.557.145	2.326.575.905	2.360.548.138
6528	Pengelolaan Sistem Informasi dan Teknologi Integratif		2.643.061			2.643.061	2.675.505	2.711.981	2.756.211
6529	Pengelolaan Komunikasi dan Informasi Publik Integratif		2.434.397			2.434.397	2.482.697	2.536.991	2.602.822
6530	Legislasi dan Litigasi Integratif		28.245.720	5.000.000		33.245.720	33.905.133	34.646.648	35.545.677
6531	Pengelolaan Resiko, Pengendalian dan Pengawasan Internal Integratif		17.787.285			17.787.285	18.140.127	18.536.843	19.017.847
012.22	Markas Besar TNI AD	38.314.759.349	14.523.604.669	5.310.042.523		58.148.406.541	59.111.314.655	60.193.108.189	61.504.251.571
02	PERTAHANAN	38.314.759.349	14.523.604.669	5.310.042.523		58.148.406.541	59.111.314.655	60.193.108.189	61.504.251.571
02.01	PERTAHANAN NEGARA	38.314.759.349	14.523.604.669	5.310.042.523		58.148.406.541	59.111.314.655	60.193.108.189	61.504.251.571
012.22.AB	Program Pelaksanaan Tugas TNI		320.903.281			320.903.281	326.194.515	331.884.190	338.254.785
6512	Dukungan Kesiapan Operasi Matra Darat		320.903.281			320.903.281	326.194.515	331.884.190	338.254.785
012.22.AC	Program Profesionalisme dan Kesejahteraan Prajurit		5.028.689.488	1.080.164.889		6.108.854.377	6.202.258.181	6.306.894.803	6.433.783.099
1466	Penyelenggaraan Latihan Matra Darat		873.651.430			873.651.430	883.398.851	893.997.029	906.865.449



**PRESIDEN
REPUBLIK INDONESIA**

- 49 -

III.1 RINCIAN ANGGARAN BELANJA PEMERINTAH PUSAT PADA BAGIAN ANGGARAN KEMENTERIAN NEGARA/LEMBAGA

BAGIAN ANGGARAN : 012

KEMENTERIAN/LEMBAGA : KEMENTERIAN PERTAHANAN

(dalam ribuan rupiah)

KODE	KEMENTERIAN/LEMBAGA, UNIT ORGANISASI, FUNGSI, SUB FUNGSI, PROGRAM, KEGIATAN	RINCIAN JENIS BELANJA					K P J M		
		BELANJA PEGAWAI	BELANJA BARANG	BELANJA MODAL	BANTUAN SOSIAL	JUMLAH	2025	2026	2027
1	2	3	4	5	6	7	8	9	10
6505	Penyelenggaraan Pendidikan Matra Darat		1.092.357.130			1.092.357.130	1.098.454.281	1.105.308.072	1.113.618.159
6506	Pembinaan Psikologi Matra Darat		3.533.131			3.533.131	3.604.296	3.684.305	3.781.320
6507	Penyelenggaraan Kesehatan Matra Darat		3.059.147.797	347.396.701		3.406.544.498	3.473.852.861	3.549.514.614	3.641.253.082
6508	Peningkatan Perumahan Dinas Matra Darat			732.768.188		732.768.188	742.947.892	754.390.783	768.265.089
012.22.AF	Program Modernisasi Alutsista, Non Alutsista, dan Sarpras Pertahanan		292.807.382	2.790.450.981		3.083.258.363	3.117.836.084	3.156.704.687	3.203.832.145
1451	Pemeliharaan/Perawatan/Peningkatan Non Alutsista Matra Darat		126.406.694	3.130.210		129.536.904	131.846.400	134.442.690	137.590.608
1463	Pengadaan Non Alutsista Matra Darat		1.471.835	2.081.528.160		2.082.999.995	2.109.055.924	2.138.345.050	2.173.857.604
1464	Pembangunan/Pengadaan Sarpras Pertahanan Matra Darat		7.375	151.969.191		151.976.566	154.289.581	156.889.632	160.042.147
1465	Pengadaan Alutsista Matra Darat			515.811.952		515.811.952	518.041.927	520.548.614	523.587.926
6509	Pemeliharaan/Perawatan/Peningkatan Alutsista Matra Darat		163.088.478			163.088.478	164.415.401	165.906.978	167.715.489
6510	Pemeliharaan/Perawatan/Peningkatan Sarpras Pertahanan Matra Darat		1.833.000	38.011.468		39.844.468	40.186.851	40.571.723	41.038.371
012.22.AJ	Program Pembinaan Sumber Daya Pertahanan		350.273.392			350.273.392	352.188.510	354.342.373	356.953.605



**PRESIDEN
REPUBLIK INDONESIA**

- 50 -

III.1 RINCIAN ANGGARAN BELANJA PEMERINTAH PUSAT PADA BAGIAN ANGGARAN KEMENTERIAN NEGARA/LEMBAGA

BAGIAN ANGGARAN : 012

KEMENTERIAN/LEMBAGA : KEMENTERIAN PERTAHANAN

(dalam ribuan rupiah)

KODE	KEMENTERIAN/LEMBAGA, UNIT ORGANISASI, FUNGSI, SUB FUNGSI, PROGRAM, KEGIATAN	RINCIAN JENIS BELANJA					K P J M		
		BELANJA PEGAWAI	BELANJA BARANG	BELANJA MODAL	BANTUAN SOSIAL	JUMLAH	2025	2026	2027
1	2	3	4	5	6	7	8	9	10
6511	Pembinaan Teritorial		350.273.392			350.273.392	352.188.510	354.342.373	356.953.605
012.22.KA	Program Riset, Industri, dan Pendidikan Tinggi Pertahanan		198.827.936			198.827.936	199.417.332	200.079.902	200.883.254
1454	Penelitian dan Pengembangan Pertahanan Matra Darat		198.827.936			198.827.936	199.417.332	200.079.902	200.883.254
012.22.WA	Program Dukungan Manajemen	38.314.759.349	8.332.103.190	1.439.426.653		48.086.289.192	48.913.420.033	49.843.202.234	50.970.544.683
6498	Pengelolaan Organisasi dan SDM Matra Darat	38.314.759.349	4.184.476.565	414.426.653		42.913.662.567	43.709.708.869	44.604.544.486	45.689.516.718
6499	Pengelolaan Keuangan, BMN dan Umum Matra Darat		3.334.435.193			3.334.435.193	3.357.466.854	3.383.359.994	3.414.753.266
6500	Pengelolaan Komunikasi dan Informasi Publik Matra Darat		18.067.870			18.067.870	18.419.483	18.815.002	19.294.543
6501	Legislasi dan Litigasi Matra Darat		20.675.066			20.675.066	20.675.066	20.675.066	20.675.066
6502	Pengelolaan Resiko, Pengendalian dan Pengawasan Internal Matra Darat		726.659.962			726.659.962	734.196.516	742.669.167	752.941.954
6503	Pengelolaan sistem Informasi dan teknologi Matra Darat		47.788.534	1.025.000.000		1.072.788.534	1.072.953.245	1.073.138.519	1.073.363.136
012.23	Markas Besar TNI AL	8.441.837.722	8.617.476.932	8.381.604.083		25.440.918.737	25.968.912.320	26.549.365.309	27.227.423.251



**PRESIDEN
REPUBLIK INDONESIA**

- 51 -

III.1 RINCIAN ANGGARAN BELANJA PEMERINTAH PUSAT PADA BAGIAN ANGGARAN KEMENTERIAN NEGARA/LEMBAGA

BAGIAN ANGGARAN : 012

KEMENTERIAN/LEMBAGA : KEMENTERIAN PERTAHANAN

(dalam ribuan rupiah)

KODE	KEMENTERIAN/LEMBAGA, UNIT ORGANISASI, FUNGSI, SUB FUNGSI, PROGRAM, KEGIATAN	RINCIAN JENIS BELANJA					K P J M		
		BELANJA PEGAWAI	BELANJA BARANG	BELANJA MODAL	BANTUAN SOSIAL	JUMLAH	2025	2026	2027
1	2	3	4	5	6	7	8	9	10
02	PERTAHANAN	8.441.837.722	8.617.476.932	8.381.604.083		25.440.918.737	25.968.912.320	26.549.365.309	27.227.423.251
02.02	DUKUNGAN PERTAHANAN	8.441.837.722	8.617.476.932	8.381.604.083		25.440.918.737	25.968.912.320	26.549.365.309	27.227.423.251
012.23.AB	Program Pelaksanaan Tugas TNI		497.166.108			497.166.108	507.374.784	518.657.405	531.943.400
6513	Dukungan Kesiapan Operasi Matra Laut		497.166.108			497.166.108	507.374.784	518.657.405	531.943.400
012.23.AC	Program Profesionalisme dan Kesejahteraan Prajurit		1.532.888.842	1.299.259.965		2.832.148.807	2.868.780.035	2.909.530.448	2.959.014.173
1506	Penyelenggaraan Latihan Matra Laut		112.702.466			112.702.466	115.509.863	118.665.621	122.491.924
1508	Pembinaan Psikologi Matra Laut		4.470.531			4.470.531	4.495.938	4.524.507	4.559.152
1511	Penyelenggaraan Pelayanan Kesehatan Matra Laut		746.266.596	562.875.144		1.309.141.740	1.334.257.230	1.362.489.626	1.396.720.930
6556	Peningkatan Perumahan Dinas Matra Laut		121.959.352	172.640.612		294.599.964	299.197.563	304.365.661	310.631.892
6557	Penyelenggaraan Pendidikan Matra Laut		547.489.897	563.744.209		1.111.234.106	1.115.319.441	1.119.485.033	1.124.610.275
012.23.AF	Program Modernisasi Alutsista, Non Alutsista, dan Sarpras Pertahanan						8.895.116.885	9.175.309.327	9.495.866.584



**PRESIDEN
REPUBLIK INDONESIA**

- 52 -

III.1 RINCIAN ANGGARAN BELANJA PEMERINTAH PUSAT PADA BAGIAN ANGGARAN KEMENTERIAN NEGARA/LEMBAGA

BAGIAN ANGGARAN : 012

KEMENTERIAN/LEMBAGA : KEMENTERIAN PERTAHANAN

(dalam ribuan rupiah)

KODE	KEMENTERIAN/LEMBAGA, UNIT ORGANISASI, FUNGSI, SUB FUNGSI, PROGRAM, KEGIATAN	RINCIAN JENIS BELANJA					K P J M		
		BELANJA PEGAWAI	BELANJA BARANG	BELANJA MODAL	BANTUAN SOSIAL	JUMLAH	2025	2026	2027
1	2	3	4	5	6	7	8	9	10
			1.607.787.897	7.029.716.057		8.637.503.954			
6514	Pengadaan Alutsista Matra Laut		157.971.935	1.189.925.435		1.347.897.370	1.491.991.836	1.644.579.558	1.810.418.340
6515	Pemeliharaan/Perawatan/Peningkatan Alutsista Matra Laut		1.360.745.130	456.997.390		1.817.742.520	1.854.552.845	1.895.930.971	1.946.101.174
6516	Pembangunan/Pengadaan Sarpras Pertahanan Matra Laut			487.262.197		487.262.197	494.624.702	502.900.796	512.935.416
6517	Pengadaan Non Alutsista Matra Laut			4.895.531.035		4.895.531.035	4.963.940.239	5.040.838.107	5.134.075.438
6518	Pemeliharaan/Perawatan/Peningkatan Non Alutsista Matra Laut		30.805.283			30.805.283	31.412.301	32.094.644	32.921.996
6519	Pemeliharaan/Perawatan/Peningkatan Sarpras Pertahanan Matra Laut		58.265.549			58.265.549	58.594.962	58.965.251	59.414.220
012.23.AJ	Program Pembinaan Sumber Daya Pertahanan		45.598.025			45.598.025	46.758.073	48.036.350	49.533.451
6520	Pembinaan Potensi Maritim		45.598.025			45.598.025	46.758.073	48.036.350	49.533.451
012.23.KA	Program Riset, Industri, dan Pendidikan Tinggi Pertahanan		3.300.000	12.959.333		16.259.333	16.321.730	16.391.874	16.476.919
1492	Penelitian dan Pengembangan Pertahanan Matra Laut		3.300.000	12.959.333		16.259.333	16.321.730	16.391.874	16.476.919
012.23.WA	Program Dukungan Manajemen	8.441.837.722	4.930.736.060	39.668.728		13.412.242.510	13.634.560.813	13.881.439.905	14.174.588.724
6521	Pengelolaan Organisasi dan SDM Matra Laut	8.441.837.722	183.320.388			8.625.158.110	8.828.067.684	9.053.128.154	9.319.822.285



**PRESIDEN
REPUBLIK INDONESIA**

- 53 -

III.1 RINCIAN ANGGARAN BELANJA PEMERINTAH PUSAT PADA BAGIAN ANGGARAN KEMENTERIAN NEGARA/LEMBAGA

BAGIAN ANGGARAN : 012

KEMENTERIAN/LEMBAGA : KEMENTERIAN PERTAHANAN

(dalam ribuan rupiah)

KODE	KEMENTERIAN/LEMBAGA, UNIT ORGANISASI, FUNGSI, SUB FUNGSI, PROGRAM, KEGIATAN	RINCIAN JENIS BELANJA					K P J M		
		BELANJA PEGAWAI	BELANJA BARANG	BELANJA MODAL	BANTUAN SOSIAL	JUMLAH	2025	2026	2027
1	2	3	4	5	6	7	8	9	10
6522	Pengelolaan Keuangan, BMN, dan Umum Matra Laut		4.669.670.999	25.637.672		4.695.308.671	4.713.355.933	4.733.643.383	4.758.241.689
6523	Pengelolaan Sistem Informasi dan Teknologi Matra Laut		7.006.593	4.593.941		11.600.534	11.832.934	12.094.225	12.411.001
6524	Pengelolaan Komunikasi dan Informasi Publik Matra Laut		18.178.950	9.437.115		27.616.065	28.137.270	28.723.175	29.433.576
6525	Legislasi dan Litigasi Matra Laut		33.646.630			33.646.630	33.886.948	34.157.757	34.486.011
6526	Pengelolaan Risiko, Pengendalian, dan Pengawasan Internal Matra Laut		18.912.500			18.912.500	19.280.044	19.693.211	20.194.162
012.24	Markas Besar TNI AU	4.865.700.965	9.232.174.055	4.701.613.201		18.799.488.221	19.246.009.007	19.786.083.699	20.385.399.532
02	PERTAHANAN	4.865.700.965	9.232.174.055	4.701.613.201		18.799.488.221	19.246.009.007	19.786.083.699	20.385.399.532
02.01	PERTAHANAN NEGARA	4.865.700.965	4.774.875.036	1.662.244.175		11.302.820.176	11.490.912.492	11.701.250.849	11.953.897.919
012.24.AC	Program Profesionalisme dan Kesejahteraan Prajurit		1.027.461.578	1.378.487.815		2.405.949.393	2.457.147.549	2.514.496.252	2.583.472.017
1536	Penyelenggaraan Latihan Matra Udara		201.429.461			201.429.461	203.907.469	212.110.169	221.497.277
1537	Penyelenggaraan Pendidikan Matra Udara		243.487.745	517.670.000		761.157.745	772.416.826	789.308.431	809.789.212



**PRESIDEN
REPUBLIK INDONESIA**

- 54 -

III.1 RINCIAN ANGGARAN BELANJA PEMERINTAH PUSAT PADA BAGIAN ANGGARAN KEMENTERIAN NEGARA/LEMBAGA

BAGIAN ANGGARAN : 012

KEMENTERIAN/LEMBAGA : KEMENTERIAN PERTAHANAN

(dalam ribuan rupiah)

KODE	KEMENTERIAN/LEMBAGA, UNIT ORGANISASI, FUNGSI, SUB FUNGSI, PROGRAM, KEGIATAN	RINCIAN JENIS BELANJA					K P J M		
		BELANJA PEGAWAI	BELANJA BARANG	BELANJA MODAL	BANTUAN SOSIAL	JUMLAH	2025	2026	2027
1	2	3	4	5	6	7	8	9	10
1538	Peningkatan Perumahan Dinas Matra Udara			352.235.723		352.235.723	368.166.044	376.217.504	385.979.757
1540	Pembinaan Psikologi Matra Udara		2.462.625	41.362.000		43.824.625	44.694.121	45.671.555	46.856.644
1544	Penyelenggaraan Pelayanan Kesehatan Matra Udara		580.081.747	467.220.092		1.047.301.839	1.067.963.089	1.091.188.593	1.119.349.127
012.24.AF	Program Modernisasi Alutsista, Non Alutsista, dan Sarpras Pertahanan			179.206.617		179.206.617	182.762.252	186.759.098	191.605.203
6560	Pemeliharaan/Perawatan/Peningkatan Sarpras Pertahanan Matra Udara			179.206.617		179.206.617	182.762.252	186.759.098	191.605.203
012.24.WA	Program Dukungan Manajemen	4.865.700.965	3.747.413.458	104.549.743		8.717.664.166	8.851.002.691	8.999.995.499	9.178.820.699
1523	Pengelolaan Sistem Informasi dan Teknologi Matra Udara		50.787.250	104.549.743		155.336.993	168.552.811	182.514.624	197.617.282
1549	Pengelolaan Komunikasi dan Informasi Publik Matra Udara		7.515.400			7.515.400	7.663.753	7.830.573	8.032.785
6493	Pengelolaan Organisasi dan SDM Matra Udara	4.865.700.965	423.030.224			5.288.731.189	5.374.817.391	5.489.244.554	5.627.985.445
6543	Pengelolaan Keuangan, BMN, dan Umum Matra Udara		3.222.514.485			3.222.514.485	3.255.924.894	3.275.543.792	3.299.331.303
6544	Legislasi dan Litigasi Matra Udara		14.759.099			14.759.099	14.926.302	15.114.309	15.342.247
6545	Pengelolaan Risiko, Pengendalian, dan Pengawasan Internal Matra Udara		28.807.000			28.807.000	29.117.540	29.747.647	30.511.637
02.02	DUKUNGAN PERTAHANAN		4.457.299.019	3.039.369.026		7.496.668.045	7.755.096.515	8.084.832.850	8.431.501.613



**PRESIDEN
REPUBLIK INDONESIA**

- 55 -

III.1 RINCIAN ANGGARAN BELANJA PEMERINTAH PUSAT PADA BAGIAN ANGGARAN KEMENTERIAN NEGARA/LEMBAGA

BAGIAN ANGGARAN : 012

KEMENTERIAN/LEMBAGA : KEMENTERIAN PERTAHANAN

(dalam ribuan rupiah)

KODE	KEMENTERIAN/LEMBAGA, UNIT ORGANISASI, FUNGSI, SUB FUNGSI, PROGRAM, KEGIATAN	RINCIAN JENIS BELANJA					K P J M		
		BELANJA PEGAWAI	BELANJA BARANG	BELANJA MODAL	BANTUAN SOSIAL	JUMLAH	2025	2026	2027
1	2	3	4	5	6	7	8	9	10
012.24.AB	Program Pelaksanaan Tugas TNI		23.116.800			23.116.800	23.604.556	24.145.868	24.782.362
6547	Dukungan Kesiapan Operasi Matra Udara		23.116.800			23.116.800	23.604.556	24.145.868	24.782.362
012.24.AF	Program Modernisasi Alutsista, Non Alutsista, dan Sarpras Pertahanan		4.399.398.018	3.009.287.065		7.408.685.083	7.653.323.097	7.968.530.130	8.299.573.956
1532	Pembangunan/Pengadaan Sarpras Pertahanan Matra Udara			516.592.784		516.592.784	542.999.962	570.193.983	600.795.956
6494	Pengadaan Alutsista Matra Udara			9.968.400		9.968.400	10.166.183	10.388.508	10.658.073
6495	Pengadaan Non Alutsista Matra Udara			872.426.976		872.426.976	880.505.095	893.566.363	909.402.918
6496	Pemeliharaan/Perawatan/Peningkatan Non Alutsista Matra Udara		24.358.837			24.358.837	24.915.948	25.532.076	26.279.121
6546	Pemeliharaan/Perawatan/Peningkatan Alutsista Matra Udara		4.375.039.181	1.610.298.905		5.985.338.086	6.194.735.909	6.468.849.200	6.752.437.888
012.24.AJ	Program Pembinaan Sumber Daya Pertahanan		17.212.165	24.399.997		41.612.162	48.658.782	56.079.989	64.057.216
6558	Pembinaan Potensi Dirgantara		17.212.165	24.399.997		41.612.162	48.658.782	56.079.989	64.057.216
012.24.KA	Program Riset, Industri, dan Pendidikan Tinggi Pertahanan		17.572.036	5.681.964		23.254.000	29.510.080	36.076.863	43.088.079
1526	Penelitian dan Pengembangan Pertahanan Matra Udara		17.572.036	5.681.964		23.254.000	29.510.080	36.076.863	43.088.079
JUMLAH RM						115.043.618.252			
JUMLAH PLN						9.059.553.039			



**PRESIDEN
REPUBLIK INDONESIA**

- 56 -

III.1 RINCIAN ANGGARAN BELANJA PEMERINTAH PUSAT PADA BAGIAN ANGGARAN KEMENTERIAN NEGARA/LEMBAGA

BAGIAN ANGGARAN : 012
KEMENTERIAN/LEMBAGA : KEMENTERIAN PERTAHANAN

(dalam ribuan rupiah)

KODE	KEMENTERIAN/LEMBAGA, UNIT ORGANISASI, FUNGSI, SUB FUNGSI, PROGRAM, KEGIATAN	RINCIAN JENIS BELANJA				K P J M			
		BELANJA PEGAWAI	BELANJA BARANG	BELANJA MODAL	BANTUAN SOSIAL	JUMLAH	2025	2026	2027
1	2	3	4	5	6	7	8	9	10
	JUMLAH RMP					5.784.760.024			
	JUMLAH PNBP					1.857.704.714			
	JUMLAH PDN					3.190.358.415			
	JUMLAH BLU					2.984.394.951			
	JUMLAH PBS					1.348.570.555			



**PRESIDEN
REPUBLIK INDONESIA**

- 57 -

III.1 RINCIAN ANGGARAN BELANJA PEMERINTAH PUSAT PADA BAGIAN ANGGARAN KEMENTERIAN NEGARA/LEMBAGA

BAGIAN ANGGARAN : 013
KEMENTERIAN/LEMBAGA : KEMENTERIAN HUKUM DAN HAK ASASI MANUSIA RI

(dalam ribuan rupiah)

KODE	KEMENTERIAN/LEMBAGA, UNIT ORGANISASI, FUNGSI, SUB FUNGSI, PROGRAM, KEGIATAN	RINCIAN JENIS BELANJA					K P J M		
		BELANJA PEGAWAI	BELANJA BARANG	BELANJA MODAL	BANTUAN SOSIAL	JUMLAH	2025	2026	2027
1	2	3	4	5	6	7	8	9	10
013	KEMENTERIAN HUKUM DAN HAK ASASI MANUSIA RI	8.123.064.454	8.375.999.675	2.128.017.081		18.627.081.210	19.076.724.304	19.545.853.418	20.047.376.744
013.01	Sekretariat Jenderal	4.531.700.632	830.664.508	49.846.726		5.412.211.866	5.587.243.943	5.778.955.838	5.988.729.820
03	KETERTIBAN DAN KEAMANAN	4.531.700.632	830.664.508	49.846.726		5.412.211.866	5.587.243.943	5.778.955.838	5.988.729.820
03.03	PEMBINAAN HUKUM	4.531.700.632	830.664.508	49.846.726		5.412.211.866	5.587.243.943	5.778.955.838	5.988.729.820
013.01.WA	Program Dukungan Manajemen	4.531.700.632	830.664.508	49.846.726		5.412.211.866	5.587.243.943	5.778.955.838	5.988.729.820
1552	Hubungan Masyarakat, Hukum dan Kerja Sama Kementerian Hukum dan HAM		7.682.856			7.682.856	7.944.207	8.230.575	8.543.981
1553	Pengelolaan dan Pembinaan Kepegawaian Kementerian Hukum dan HAM		95.193.806			95.193.806	98.682.998	102.505.610	106.689.176
1554	Pengelolaan Keuangan dan Pelaksanaan Anggaran Kementerian Hukum dan HAM		10.347.630			10.347.630	10.699.646	11.085.342	11.507.442
1555	Perencanaan, Penganggaran dan Pelaksanaan Program dan dalam Kerangka Pengeluaran Jangka Menengah dan Berbasis Kinerja		16.818.335			16.818.335	17.390.490	18.017.371	18.703.435
1556	Pengelolaan Barang Milik Negara Kementerian Hukum dan HAM		12.024.262			12.024.262	12.433.301	12.881.490	13.372.008
1557	Pelayanan Ketatausahaan dan Kerumahtanggaan Kementerian Hukum dan HAM	4.182.186.971	384.310.986			4.566.497.957	4.714.098.132	4.875.799.550	5.052.769.975



**PRESIDEN
REPUBLIK INDONESIA**

- 58 -

III.1 RINCIAN ANGGARAN BELANJA PEMERINTAH PUSAT PADA BAGIAN ANGGARAN KEMENTERIAN NEGARA/LEMBAGA

BAGIAN ANGGARAN : 013

KEMENTERIAN/LEMBAGA : KEMENTERIAN HUKUM DAN HAK ASASI MANUSIA RI

(dalam ribuan rupiah)

KODE	KEMENTERIAN/LEMBAGA, UNIT ORGANISASI, FUNGSI, SUB FUNGSI, PROGRAM, KEGIATAN	RINCIAN JENIS BELANJA					K P J M		
		BELANJA PEGAWAI	BELANJA BARANG	BELANJA MODAL	BANTUAN SOSIAL	JUMLAH	2025	2026	2027
1	2	3	4	5	6	7	8	9	10
1558	Pengelolaan Administratif dan Fasilitatif Kantor Wilayah Kementerian Hukum dan HAM	345.816.838	270.867.875	49.846.726		666.531.439	687.641.834	710.726.603	735.950.588
5849	Pusat Data dan Teknologi Informasi Kementerian Hukum dan HAM	3.696.823	33.418.758			37.115.581	38.353.335	39.709.297	41.193.215
013.02	Inspektorat Jenderal	19.111.384	41.212.088	3.944.220		64.267.692	66.258.815	68.311.861	70.128.287
03	KETERTIBAN DAN KEAMANAN	19.111.384	41.212.088	3.944.220		64.267.692	66.258.815	68.311.861	70.128.287
03.03	PEMBINAAN HUKUM	19.111.384	41.212.088	3.944.220		64.267.692	66.258.815	68.311.861	70.128.287
013.02.WA	Program Dukungan Manajemen	19.111.384	41.212.088	3.944.220		64.267.692	66.258.815	68.311.861	70.128.287
1563	Pengawasan Kinerja Inspektorat Wilayah I		4.005.295			4.005.295	4.129.457	4.257.470	4.389.451
1564	Pengawasan Kinerja Inspektorat Wilayah II		4.005.295			4.005.295	4.129.456	4.257.470	4.389.451
1565	Pengawasan Kinerja Inspektorat Wilayah III		4.005.295			4.005.295	4.129.458	4.257.471	4.389.452
1566	Pengawasan Kinerja Inspektorat Wilayah IV		4.005.295			4.005.295	4.129.456	4.257.469	4.389.450
1567	Pengawasan Kinerja Inspektorat Wilayah V		4.005.295			4.005.295	4.129.292	4.257.305	4.389.286
1568	Pengawasan Kinerja Inspektorat Wilayah VI		5.005.295			5.005.295	5.160.457	5.320.430	5.185.095
1569	Dukungan Manajemen dan Dukungan Teknis Lainnya Itjen Kementerian Hukum dan HAM	19.111.384	16.180.318	3.944.220		39.235.922	40.451.239	41.704.246	42.996.102
013.03	Ditjen Administrasi Hukum Umum	36.799.897	586.066.940	133.154.444		756.021.281	774.068.578	792.657.414	811.804.425



**PRESIDEN
REPUBLIK INDONESIA**

- 59 -

III.1 RINCIAN ANGGARAN BELANJA PEMERINTAH PUSAT PADA BAGIAN ANGGARAN KEMENTERIAN NEGARA/LEMBAGA

BAGIAN ANGGARAN : 013

KEMENTERIAN/LEMBAGA : KEMENTERIAN HUKUM DAN HAK ASASI MANUSIA RI

(dalam ribuan rupiah)

KODE	KEMENTERIAN/LEMBAGA, UNIT ORGANISASI, FUNGSI, SUB FUNGSI, PROGRAM, KEGIATAN	RINCIAN JENIS BELANJA				K P J M			
		BELANJA PEGAWAI	BELANJA BARANG	BELANJA MODAL	BANTUAN SOSIAL	JUMLAH	2025	2026	2027
1	2	3	4	5	6	7	8	9	10
03	KETERTIBAN DAN KEAMANAN	36.799.897	586.066.940	133.154.444		756.021.281	774.068.578	792.657.414	811.804.425
03.03	PEMBINAAN HUKUM	36.799.897	586.066.940	133.154.444		756.021.281	774.068.578	792.657.414	811.804.425
013.03.BF	Program Penegakan dan Pelayanan Hukum		370.736.812	90.200.000		460.936.812	471.541.465	482.464.333	493.715.330
1572	Administrasi Otoritas Pusat dan Hukum Internasional		53.006.700			53.006.700	54.509.014	56.056.416	57.650.253
1573	Administrasi Hukum Perdata		43.365.963			43.365.963	43.971.252	44.594.700	45.236.877
1574	Administrasi Hukum Pidana		13.317.271			13.317.271	13.601.351	13.893.962	14.195.355
1575	Administrasi Hukum Tata Negara		16.440.427			16.440.427	16.838.904	17.249.320	17.672.078
5251	Penyelenggaraan Administrasi Hukum Umum di Wilayah		122.473.505			122.473.505	125.791.876	129.209.862	132.730.761
5850	Penyelenggaraan Teknologi Informasi Administrasi Hukum Umum		122.132.946	90.200.000		212.332.946	216.829.068	221.460.073	226.230.006
013.03.WA	Program Dukungan Manajemen	36.799.897	215.330.128	42.954.444		295.084.469	302.527.113	310.193.081	318.089.095
6230	Dukungan Manajemen dan Teknis Lainnya BHP	11.086.335	14.990.400	9.549.444		35.626.179	36.536.726	37.474.637	38.440.711
6234	Dukungan Manajemen dan Dukungan Teknis Lainnya Ditjen AHU	25.713.562	200.339.728	33.405.000		259.458.290	265.990.387	272.718.444	279.648.384



**PRESIDEN
REPUBLIK INDONESIA**

- 60 -

III.1 RINCIAN ANGGARAN BELANJA PEMERINTAH PUSAT PADA BAGIAN ANGGARAN KEMENTERIAN NEGARA/LEMBAGA

BAGIAN ANGGARAN : 013
KEMENTERIAN/LEMBAGA : KEMENTERIAN HUKUM DAN HAK ASASI MANUSIA RI

(dalam ribuan rupiah)

KODE	KEMENTERIAN/LEMBAGA, UNIT ORGANISASI, FUNGSI, SUB FUNGSI, PROGRAM, KEGIATAN	RINCIAN JENIS BELANJA					K P J M		
		BELANJA PEGAWAI	BELANJA BARANG	BELANJA MODAL	BANTUAN SOSIAL	JUMLAH	2025	2026	2027
1	2	3	4	5	6	7	8	9	10
013.05	Ditjen Pemasyarakatan	2.756.533.241	3.894.925.475	1.072.298.782		7.723.757.498	7.925.800.519	8.133.903.985	8.348.260.403
03	KETERTIBAN DAN KEAMANAN	2.756.533.241	3.894.925.475	1.072.298.782		7.723.757.498	7.925.800.519	8.133.903.985	8.348.260.403
03.03	PEMBINAAN HUKUM	2.756.533.241	1.141.853.864	1.072.298.782		4.970.685.887	5.104.979.284	5.242.347.308	5.383.841.044
013.05.BF	Program Penegakan dan Pelayanan Hukum		21.075.001			21.075.001	22.417.674	22.844.960	23.285.083
1577	Penyelenggaraan Kegiatan di Bidang Bimbingan Kemasyarakatan dan Pengentasan Anak		7.936.785			7.936.785	8.150.752	8.371.136	8.598.136
1578	Penyelenggaraan Kegiatan di Bidang Teknologi Informasi dan Kerja Sama		3.559.738			3.559.738	3.610.317	3.662.409	3.716.068
1579	Penyelenggaraan Kegiatan Perawatan Kesehatan dan Rehabilitasi		4.442.915			4.442.915	5.541.157	5.594.947	5.650.356
1580	Penyelenggaraan Kegiatan Pembinaan Narapidana dan Latihan Kerja Produksi		1.552.363			1.552.363	1.450.046	1.466.390	1.483.228
1581	Penyelenggaraan Kegiatan di Bidang Pelayanan Tahanan dan Pengelolaan Benda Sitaan Negara dan Barang Rampasan Negara		1.293.910			1.293.910	1.304.689	1.315.793	1.327.233
1582	Penyelenggaraan Kegiatan Pengelolaan Keamanan dan Ketertiban		2.289.290			2.289.290	2.360.713	2.434.285	2.510.062
013.05.WA	Program Dukungan Manajemen	2.756.533.241	1.120.778.863	1.072.298.782		4.949.610.886	5.082.561.610	5.219.502.348	5.360.555.961



**PRESIDEN
REPUBLIK INDONESIA**

- 61 -

III.1 RINCIAN ANGGARAN BELANJA PEMERINTAH PUSAT PADA BAGIAN ANGGARAN KEMENTERIAN NEGARA/LEMBAGA

BAGIAN ANGGARAN : 013
KEMENTERIAN/LEMBAGA : KEMENTERIAN HUKUM DAN HAK ASASI MANUSIA RI

(dalam ribuan rupiah)

KODE	KEMENTERIAN/LEMBAGA, UNIT ORGANISASI, FUNGSI, SUB FUNGSI, PROGRAM, KEGIATAN	RINCIAN JENIS BELANJA				K P J M			
		BELANJA PEGAWAI	BELANJA BARANG	BELANJA MODAL	BANTUAN SOSIAL	JUMLAH	2025	2026	2027
1	2	3	4	5	6	7	8	9	10
6231	Dukungan Manajemen dan Teknis Lainnya UPT Masyarakat	2.673.506.045	832.493.259	769.512.718		4.275.512.022	4.326.087.355	4.414.922.044	4.506.426.387
6235	Penyelenggaraan Kegiatan Dukungan Administratif dan Fasilitatif Pelayanan Masyarakat	83.027.196	288.285.604	302.786.064		674.098.864	756.474.255	804.580.304	854.129.574
03.05	LEMBAGA PEMASYARAKATAN		2.753.071.611			2.753.071.611	2.820.821.235	2.891.556.677	2.964.419.359
013.05.BF	Program Penegakan dan Pelayanan Hukum		2.753.071.611			2.753.071.611	2.820.821.235	2.891.556.677	2.964.419.359
5252	Penyelenggaraan Masyarakat di Wilayah		2.753.071.611			2.753.071.611	2.820.821.235	2.891.556.677	2.964.419.359
013.06	Ditjen Imigrasi	636.024.713	2.168.791.623	702.813.659		3.507.629.995	3.519.799.842	3.538.176.578	3.562.869.737
03	KETERTIBAN DAN KEAMANAN	636.024.713	2.168.791.623	702.813.659		3.507.629.995	3.519.799.842	3.538.176.578	3.562.869.737
03.03	PEMBINAAN HUKUM	636.024.713	2.168.791.623	702.813.659		3.507.629.995	3.519.799.842	3.538.176.578	3.562.869.737
013.06.BF	Program Penegakan dan Pelayanan Hukum		1.482.050.695	178.972.433		1.661.023.128	1.667.222.396	1.676.583.876	1.689.162.875
1584	Pelayanan Dokumen Perjalanan, Visa dan Tempat Pemeriksaan Imigrasi		680.000.518			680.000.518	682.632.391	686.603.819	691.940.373



**PRESIDEN
REPUBLIK INDONESIA**

- 62 -

III.1 RINCIAN ANGGARAN BELANJA PEMERINTAH PUSAT PADA BAGIAN ANGGARAN KEMENTERIAN NEGARA/LEMBAGA

BAGIAN ANGGARAN : 013

KEMENTERIAN/LEMBAGA : KEMENTERIAN HUKUM DAN HAK ASASI MANUSIA RI

(dalam ribuan rupiah)

KODE	KEMENTERIAN/LEMBAGA, UNIT ORGANISASI, FUNGSI, SUB FUNGSI, PROGRAM, KEGIATAN	RINCIAN JENIS BELANJA					K P J M		
		BELANJA PEGAWAI	BELANJA BARANG	BELANJA MODAL	BANTUAN SOSIAL	JUMLAH	2025	2026	2027
1	2	3	4	5	6	7	8	9	10
1585	Penyelenggaraan Intelijen Keimigrasian		17.077.193			17.077.193	17.107.374	17.152.918	17.214.117
1586	Pelayanan Izin Tinggal Keimigrasian		9.448.396			9.448.396	9.473.497	9.511.388	9.562.303
1587	Penyelenggaraan Kerja Sama Keimigrasian		92.979.821	6.759.676		99.739.497	100.090.910	100.621.539	101.334.508
1588	Pengawasan dan Penindakan Pelaku Tindak Pidana Keimigrasian		17.114.680			17.114.680	17.168.243	17.249.102	17.357.745
1589	Penyelenggaraan Sistem dan Teknologi Informasi Keimigrasian		229.311.392	172.212.757		401.524.149	403.120.795	405.530.086	408.767.548
5254	Penyelenggaraan Fungsi Pengkoordinasian, Pelayanan dan Penegakan Hukum Keimigrasian di Wilayah		436.118.695			436.118.695	437.629.186	439.915.024	442.986.281
013.06.WA	Program Dukungan Manajemen	636.024.713	686.740.928	523.841.226		1.846.606.867	1.852.577.446	1.861.592.702	1.873.706.862
6232	Dukungan Manajemen dan Teknis Lainnya UPT Imigrasi	578.445.389	508.332.394	504.407.008		1.591.184.791	1.596.095.631	1.603.511.516	1.613.476.549
6236	Dukungan Manajemen dan Dukungan Teknis Lainnya Ditjen Imigrasi	57.579.324	178.408.534	19.434.218		255.422.076	256.481.815	258.081.186	260.230.313
013.07	Ditjen Kekayaan Intelektual	45.163.674	452.516.057	56.646.733		554.326.464	569.574.717	585.280.369	601.457.727
03	KETERTIBAN DAN KEAMANAN	45.163.674	452.516.057	56.646.733		554.326.464	569.574.717	585.280.369	601.457.727
03.03	PEMBINAAN HUKUM	45.163.674	452.516.057	56.646.733		554.326.464	569.574.717	585.280.369	601.457.727



**PRESIDEN
REPUBLIK INDONESIA**

- 63 -

III.1 RINCIAN ANGGARAN BELANJA PEMERINTAH PUSAT PADA BAGIAN ANGGARAN KEMENTERIAN NEGARA/LEMBAGA

BAGIAN ANGGARAN : 013

KEMENTERIAN/LEMBAGA : KEMENTERIAN HUKUM DAN HAK ASASI MANUSIA RI

(dalam ribuan rupiah)

KODE	KEMENTERIAN/LEMBAGA, UNIT ORGANISASI, FUNGSI, SUB FUNGSI, PROGRAM, KEGIATAN	RINCIAN JENIS BELANJA					K P J M		
		BELANJA PEGAWAI	BELANJA BARANG	BELANJA MODAL	BANTUAN SOSIAL	JUMLAH	2025	2026	2027
1	2	3	4	5	6	7	8	9	10
013.07.BF	Program Penegakan dan Pelayanan Hukum		170.976.948	6.656.792		177.633.740	181.907.636	186.309.705	190.844.325
1591	Penyelenggaraan Sistem Hak Cipta dan Desain Industri		6.135.794			6.135.794	6.293.285	6.455.510	6.622.606
1592	Penyelenggaraan Kerja Sama dan Pemberdayaan Kekayaan Intelektual		26.409.856			26.409.856	27.000.835	27.609.535	28.236.523
1593	Penyelenggaraan Sistem Merek dan Indikasi Geografis		11.529.460			11.529.460	11.861.053	12.202.592	12.554.391
1594	Penyelenggaraan Sistem Paten, Desain Tata Letak Sirkuit Terpadu dan Rahasia Dagang		14.867.752			14.867.752	15.309.391	15.764.276	16.232.818
1595	Penyelenggaraan Penyidikan dan Penyelesaian Sengketa		3.978.195			3.978.195	4.089.079	4.203.293	4.320.935
1596	Penyelenggaraan Sistem Teknologi Informasi Kekayaan Intelektual		39.721.680	6.656.792		46.378.472	47.032.743	47.706.637	48.400.758
5253	Penyelenggaraan Kekayaan Intelektual di Kantor Wilayah		68.334.211			68.334.211	70.321.250	72.367.862	74.476.294
013.07.WA	Program Dukungan Manajemen	45.163.674	281.539.109	49.989.941		376.692.724	387.667.081	398.970.664	410.613.402
6237	Dukungan Manajemen dan Dukungan Teknis Lainnya Ditjen Kekayaan Intelektual	45.163.674	281.539.109	49.989.941		376.692.724	387.667.081	398.970.664	410.613.402
013.08	Ditjen Peraturan Perundang-Undangan	17.683.165	48.204.173			65.887.338	67.511.127	69.183.713	70.906.615
03	KETERTIBAN DAN KEAMANAN	17.683.165	48.204.173			65.887.338	67.511.127	69.183.713	70.906.615
03.03	PEMBINAAN HUKUM	17.683.165	48.204.173			65.887.338	67.511.127	69.183.713	70.906.615
013.08.BB	Program Pembentukan Regulasi		35.426.152			35.426.152	36.169.386	36.934.990	37.723.684



**PRESIDEN
REPUBLIK INDONESIA**

- 64 -

III.1 RINCIAN ANGGARAN BELANJA PEMERINTAH PUSAT PADA BAGIAN ANGGARAN KEMENTERIAN NEGARA/LEMBAGA

BAGIAN ANGGARAN : 013
KEMENTERIAN/LEMBAGA : KEMENTERIAN HUKUM DAN HAK ASASI MANUSIA RI

(dalam ribuan rupiah)

KODE	KEMENTERIAN/LEMBAGA, UNIT ORGANISASI, FUNGSI, SUB FUNGSI, PROGRAM, KEGIATAN	RINCIAN JENIS BELANJA					K P J M		
		BELANJA PEGAWAI	BELANJA BARANG	BELANJA MODAL	BANTUAN SOSIAL	JUMLAH	2025	2026	2027
1	2	3	4	5	6	7	8	9	10
1598	Fasilitasi Perancangan Peraturan Daerah dan Pembinaan Perancang Peraturan Perundang-Undangan		1.746.954			1.746.954	1.778.709	1.811.413	1.845.115
1600	Litigasi Peraturan Perundang-Undangan		2.370.135			2.370.135	2.421.011	2.473.410	2.527.396
1601	Perancangan Peraturan Perundang-Undangan		8.933.500			8.933.500	9.155.721	9.384.601	9.620.371
1602	Pengundangan, Penerjemahan dan Publikasi Peraturan Perundang-Undangan		1.772.091			1.772.091	1.806.335	1.841.610	1.877.949
5250	Penyelenggaraan Fasilitasi Pembentukan Regulasi di Wilayah		14.125.904			14.125.904	14.415.116	14.713.070	15.020.024
5851	Hamonisasi Peraturan Perundang-Undangan Bidang Polhukamkesra		4.177.568			4.177.568	4.243.899	4.312.235	4.382.615
5852	Hamonisasi Peraturan Perundang-Undangan Bidang Perekonomian		2.300.000			2.300.000	2.348.595	2.398.651	2.450.214
013.08.WA	Program Dukungan Manajemen	17.683.165	12.778.021			30.461.186	31.341.741	32.248.723	33.182.931
6233	Dukungan Manajemen dan Pelaksanaan Tugas Teknis Lainnya Ditjen PP	17.683.165	12.778.021			30.461.186	31.341.741	32.248.723	33.182.931
013.09	Ditjen Hak Asasi Manusia	14.772.397	38.888.457	10.150.000		63.810.854	76.462.945	78.051.703	79.918.174
03	KETERTIBAN DAN KEAMANAN	14.772.397	38.888.457	10.150.000		63.810.854	76.462.945	78.051.703	79.918.174
03.03	PEMBINAAN HUKUM	14.772.397	38.888.457	10.150.000		63.810.854	76.462.945	78.051.703	79.918.174
013.09.BG	Program Pemajuan dan Penegakan HAM		21.512.728	150.000		21.662.728	22.357.472	22.781.395	23.281.118
1604	Diseminasi dan Penguatan HAM		624.154			624.154	624.154	624.154	624.154



**PRESIDEN
REPUBLIK INDONESIA**

- 65 -

III.1 RINCIAN ANGGARAN BELANJA PEMERINTAH PUSAT PADA BAGIAN ANGGARAN KEMENTERIAN NEGARA/LEMBAGA

BAGIAN ANGGARAN : 013
KEMENTERIAN/LEMBAGA : KEMENTERIAN HUKUM DAN HAK ASASI MANUSIA RI

(dalam ribuan rupiah)

KODE	KEMENTERIAN/LEMBAGA, UNIT ORGANISASI, FUNGSI, SUB FUNGSI, PROGRAM, KEGIATAN	RINCIAN JENIS BELANJA					K P J M		
		BELANJA PEGAWAI	BELANJA BARANG	BELANJA MODAL	BANTUAN SOSIAL	JUMLAH	2025	2026	2027
I	2	3	4	5	6	7	8	9	10
1605	Pelayanan Informasi HAM		2.200.189	150.000		2.350.189	2.350.189	2.350.189	2.350.189
1606	Kerja Sama HAM		3.102.757			3.102.757	3.259.220	3.430.415	3.625.016
1607	Pelayanan Komunikasi Masyarakat		1.564.727			1.564.727	1.564.727	1.564.727	1.564.727
5255	Penyelenggaraan Pemajuan Ham di Wilayah		10.817.747			10.817.747	11.356.028	11.608.756	11.913.878
5853	Analisa, Penyiapan dan Laporan Instrumen HAM		3.203.154			3.203.154	3.203.154	3.203.154	3.203.154
013.09.WA	Program Dukungan Manajemen	14.772.397	17.375.729	10.000.000		42.148.126	54.105.473	55.270.308	56.637.056
6238	Dukungan Manajemen dan Teknis Lainnya	14.772.397	17.375.729	10.000.000		42.148.126	54.105.473	55.270.308	56.637.056
013.10	Badan Pembinaan Hukum Nasional	17.404.653	98.671.794	224.328		116.300.775	118.739.039	121.250.721	123.838.031
03	KETERTIBAN DAN KEAMANAN	17.404.653	98.671.794	224.328		116.300.775	118.739.039	121.250.721	123.838.031
03.03	PEMBINAAN HUKUM	17.404.653	98.671.794	224.328		116.300.775	118.739.039	121.250.721	123.838.031
013.10.BB	Program Pembentukan Regulasi		8.482.964			8.482.964	8.731.039	8.986.667	9.250.024
1611	Analisis dan Evaluasi Hukum Nasional		1.987.390			1.987.390	2.045.312	2.104.977	2.166.441
1613	Perencanaan Hukum Nasional		1.988.945			1.988.945	2.048.598	2.110.053	2.173.349
5256	Penyelenggaraan Fasilitasi Perencanaan, Pemantauan dan Evaluasi Produk Hukum di Wilayah		4.506.629			4.506.629	4.637.129	4.771.637	4.910.234
013.10.BF	Program Penegakan dan Pelayanan Hukum		74.209.847	224.328		74.434.175	76.624.364	78.880.418	81.204.371



**PRESIDEN
REPUBLIK INDONESIA**

- 66 -

III.1 RINCIAN ANGGARAN BELANJA PEMERINTAH PUSAT PADA BAGIAN ANGGARAN KEMENTERIAN NEGARA/LEMBAGA

BAGIAN ANGGARAN : 013
KEMENTERIAN/LEMBAGA : KEMENTERIAN HUKUM DAN HAK ASASI MANUSIA RI

(dalam ribuan rupiah)

KODE	KEMENTERIAN/LEMBAGA, UNIT ORGANISASI, FUNGSI, SUB FUNGSI, PROGRAM, KEGIATAN	RINCIAN JENIS BELANJA					K P J M		
		BELANJA PEGAWAI	BELANJA BARANG	BELANJA MODAL	BANTUAN SOSIAL	JUMLAH	2025	2026	2027
1	2	3	4	5	6	7	8	9	10
1610	Pendokumentasian Data Hukum dan Peningkatan Integrasi Jaringan Informasi Hukum Nasional		1.482.291	20.000		1.502.291	1.540.915	1.580.710	1.621.694
1612	Peningkatan Kesadaran Hukum Masyarakat dan Pelaksanaan Bantuan Hukum		3.259.505			3.259.505	3.356.934	3.457.301	3.560.682
4841	Penyelenggaraan Kesadaran dan Pemahaman Hukum di Wilayah		69.468.051	204.328		69.672.379	71.726.515	73.842.407	76.021.995
013.10.WA	Program Dukungan Manajemen	17.404.653	15.978.983			33.383.636	33.383.636	33.383.636	33.383.636
1614	Dukungan Manajemen dan Pelaksanaan Tugas Teknis Lainnya BPHN	17.404.653	15.978.983			33.383.636	33.383.636	33.383.636	33.383.636
013.11	Badan Penelitian dan Pengembangan Hukum dan Hak Asasi Manusia	13.103.179	32.934.891	9.278.585		55.316.655	58.041.597	61.026.829	64.414.622
03	KETERTIBAN DAN KEAMANAN	13.103.179	32.934.891	9.278.585		55.316.655	58.041.597	61.026.829	64.414.622
03.03	PEMBINAAN HUKUM	13.103.179	32.934.891	9.278.585		55.316.655	58.041.597	61.026.829	64.414.622
013.11.WA	Program Dukungan Manajemen	13.103.179	32.934.891	9.278.585		55.316.655	58.041.597	61.026.829	64.414.622
1619	Dukungan Manajemen dan Pelaksanaan Tugas Teknis Lainnya Badan Penelitian dan Pengembangan Hukum dan Hak Asasi Manusia	13.103.179	12.878.882	9.278.585		35.260.646	37.036.046	38.981.190	41.189.864
5248	Penyelenggaraan Penelitian dan Pengembangan Hukum dan HAM di Wilayah		9.475.780			9.475.780	9.849.594	10.258.931	10.722.382
5854	Penelitian dan Pengembangan Hukum		3.403.982			3.403.982	3.609.667	3.835.019	4.090.811
5855	Penelitian dan Pengembangan Hak Asasi Manusia		2.415.872			2.415.872	2.553.576	2.704.496	2.875.813
5856	Pengkajian dan Pengembangan Kebijakan		2.409.318			2.409.318	2.531.728	2.665.770	2.817.619



**PRESIDEN
REPUBLIK INDONESIA**

- 67 -

III.1 RINCIAN ANGGARAN BELANJA PEMERINTAH PUSAT PADA BAGIAN ANGGARAN KEMENTERIAN NEGARA/LEMBAGA

BAGIAN ANGGARAN : 013

KEMENTERIAN/LEMBAGA : KEMENTERIAN HUKUM DAN HAK ASASI MANUSIA RI

(dalam ribuan rupiah)

KODE	KEMENTERIAN/LEMBAGA, UNIT ORGANISASI, FUNGSI, SUB FUNGSI, PROGRAM, KEGIATAN	RINCIAN JENIS BELANJA					K P J M		
		BELANJA PEGAWAI	BELANJA BARANG	BELANJA MODAL	BANTUAN SOSIAL	JUMLAH	2025	2026	2027
1	2	3	4	5	6	7	8	9	10
5857	Pengembangan Data dan Informasi Penelitian Hukum dan Hak Asasi Manusia		2.351.057			2.351.057	2.460.986	2.581.423	2.718.133
013.12	Badan Pengembangan Sumber Daya Manusia Hukum dan Hak Asasi Manusia	34.767.519	183.123.669	89.659.604		307.550.792	313.223.182	319.054.407	325.048.903
03	KETERTIBAN DAN KEAMANAN	23.545.845	105.640.312	89.659.604		218.845.761	222.057.166	225.358.495	228.752.259
03.03	PEMBINAAN HUKUM	23.545.845	105.640.312	89.659.604		218.845.761	222.057.166	225.358.495	228.752.259
013.12.WA	Program Dukungan Manajemen	23.545.845	105.640.312	89.659.604		218.845.761	222.057.166	225.358.495	228.752.259
1621	Penyelenggaraan Pengembangan Kompetensi di Bidang Fungsional dan HAM		10.547.077			10.547.077	10.842.395	11.145.981	11.458.068
1622	Penyelenggaraan Penilaian Kompetensi Aparatur		3.716.300			3.716.300	3.820.356	3.927.326	4.037.291
1623	Penyelenggaraan Pendidikan dan Pelatihan Teknis dan Kepemimpinan		12.895.325			12.895.325	13.256.393	13.627.573	14.009.144
1624	Dukungan Manajemen dan Dukungan Teknis Lainnya BPSDM Hukum dan HAM	20.367.931	53.514.578	86.359.604		160.242.113	162.047.300	163.903.033	165.810.727
5249	Penyelenggaraan Diklat Aparatur di Wilayah	3.177.914	24.967.032	3.300.000		31.444.946	32.090.722	32.754.582	33.437.029
10	PENDIDIKAN	11.221.674	77.483.357			88.705.031	91.166.016	93.695.912	96.296.644
10.05	PENDIDIKAN KEDINASAN	11.221.674	77.483.357			88.705.031	91.166.016	93.695.912	96.296.644



**PRESIDEN
REPUBLIK INDONESIA**

- 68 -

III.1 RINCIAN ANGGARAN BELANJA PEMERINTAH PUSAT PADA BAGIAN ANGGARAN KEMENTERIAN NEGARA/LEMBAGA

BAGIAN ANGGARAN : 013

KEMENTERIAN/LEMBAGA : KEMENTERIAN HUKUM DAN HAK ASASI MANUSIA RI

(dalam ribuan rupiah)

KODE	KEMENTERIAN/LEMBAGA, UNIT ORGANISASI, FUNGSI, SUB FUNGSI, PROGRAM, KEGIATAN	RINCIAN JENIS BELANJA					K P J M		
		BELANJA PEGAWAI	BELANJA BARANG	BELANJA MODAL	BANTUAN SOSIAL	JUMLAH	2025	2026	2027
1	2	3	4	5	6	7	8	9	10
013.12.WA	Program Dukungan Manajemen	11.221.674	77.483.357			88.705.031	91.166.016	93.695.912	96.296.644
1620	Penyelenggaraan Pendidikan Kedinasan	11.221.674	77.483.357			88.705.031	91.166.016	93.695.912	96.296.644
JUMLAH RM						15.307.872.490			
JUMLAH PNBP						3.319.208.720			



**PRESIDEN
REPUBLIK INDONESIA**

- 69 -

III.1 RINCIAN ANGGARAN BELANJA PEMERINTAH PUSAT PADA BAGIAN ANGGARAN KEMENTERIAN NEGARA/LEMBAGA

BAGIAN ANGGARAN : 015

KEMENTERIAN/LEMBAGA : KEMENTERIAN KEUANGAN

(dalam ribuan rupiah)

KODE	KEMENTERIAN/LEMBAGA, UNIT ORGANISASI, FUNGSI, SUB FUNGSI, PROGRAM, KEGIATAN	RINCIAN JENIS BELANJA					K P J M		
		BELANJA PEGAWAI	BELANJA BARANG	BELANJA MODAL	BANTUAN SOSIAL	JUMLAH	2025	2026	2027
1	2	3	4	5	6	7	8	9	10
015	KEMENTERIAN KEUANGAN	25.295.782.446	20.277.181.886	3.135.471.298		48.708.435.630	49.618.456.946	50.648.552.596	51.893.226.947
015.01	Sekretariat Jenderal	24.614.370.208	4.891.043.614	924.290.221		30.429.704.043	31.018.096.180	31.679.500.736	32.481.442.279
01	PELAYANAN UMUM	24.614.370.208	1.646.362.852	924.290.221		27.185.023.281	27.709.047.515	28.298.096.918	29.012.309.095
01.01	LEMBAGA EKSEKUTIF DAN LEGISLATIF, MASALAH KEUANGAN DAN FISKAL, SERTA URUSAN LUAR NEGERI	24.614.370.208	1.646.362.852	924.290.221		27.185.023.281	27.709.047.515	28.298.096.918	29.012.309.095
015.01.WA	Program Dukungan Manajemen	24.614.370.208	1.646.362.852	924.290.221		27.185.023.281	27.709.047.515	28.298.096.918	29.012.309.095
4750	Legislasi dan Litigasi		10.205.311			10.205.311	10.413.082	10.646.653	10.929.850
4751	Pelaksanaan Tugas Khusus (Special Mission)		27.509.290			27.509.290	28.044.877	28.647.051	29.377.199
4753	Pengelolaan Keuangan, BMN, dan Umum		1.181.186.371	345.816.736		1.527.003.107	1.550.601.657	1.577.271.949	1.609.609.247
4755	Pengelolaan Komunikasi dan Informasi Publik		33.143.082			33.143.082	33.881.406	34.568.257	35.401.043
4757	Pengelolaan Organisasi dan SDM	24.614.370.208	375.377.859			24.989.748.067	25.478.487.584	26.027.873.317	26.693.993.945
4759	Pengelolaan Risiko, Pengendalian, dan Pengawasan Internal		1.010.607			1.010.607	1.010.607	1.010.607	1.010.607
4761	Pengelolaan Sistem informasi dan teknologi		17.930.332	578.473.485		596.403.817	606.608.302	618.079.084	631.987.204



**PRESIDEN
REPUBLIK INDONESIA**

- 70 -

III.1 RINCIAN ANGGARAN BELANJA PEMERINTAH PUSAT PADA BAGIAN ANGGARAN KEMENTERIAN NEGARA/LEMBAGA

BAGIAN ANGGARAN : 015

KEMENTERIAN/LEMBAGA : KEMENTERIAN KEUANGAN

(dalam ribuan rupiah)

KODE	KEMENTERIAN/LEMBAGA, UNIT ORGANISASI, FUNGSI, SUB FUNGSI, PROGRAM, KEGIATAN	RINCIAN JENIS BELANJA					K P J M		
		BELANJA PEGAWAI	BELANJA BARANG	BELANJA MODAL	BANTUAN SOSIAL	JUMLAH	2025	2026	2027
1	2	3	4	5	6	7	8	9	10
10	PENDIDIKAN		3.244.680.762			3.244.680.762	3.309.048.665	3.381.403.818	3.469.133.184
10.07	PELAYANAN BANTUAN TERHADAP PENDIDIKAN		3.244.680.762			3.244.680.762	3.309.048.665	3.381.403.818	3.469.133.184
015.01.WA	Program Dukungan Manajemen		3.244.680.762			3.244.680.762	3.309.048.665	3.381.403.818	3.469.133.184
4752	Pelaksanaan Tugas Khusus (Special Mission)		3.103.234.983			3.103.234.983	3.164.806.232	3.234.017.678	3.317.935.347
4754	Pengelolaan Keuangan, BMN, dan Umum		46.853.428			46.853.428	47.783.026	48.827.994	50.095.008
4758	Pengelolaan Organisasi dan SDM		94.101.191			94.101.191	95.968.247	98.066.986	100.611.669
4760	Pengelolaan Risiko, Pengendalian, dan Pengawasan Internal		491.160			491.160	491.160	491.160	491.160
015.02	Inspektorat Jenderal	5.392.918	50.231.801	4.498.490		60.123.209	60.181.597	60.298.665	60.474.651
01	PELAYANAN UMUM	5.392.918	50.231.801	4.498.490		60.123.209	60.181.597	60.298.665	60.474.651
01.01	LEMBAGA EKSEKUTIF DAN LEGISLATIF, MASALAH KEUANGAN DAN FISKAL, SERTA URUSAN LUAR NEGERI	5.392.918	50.231.801	4.498.490		60.123.209	60.181.597	60.298.665	60.474.651
015.02.CD	Program Pengelolaan Perbendaharaan, Kekayaan Negara dan Risiko		1.123.562			1.123.562	1.124.651	1.126.839	1.130.127
4811	Penyelenggaraan Akuntansi dan Pelaporan Keuangan Negara		1.123.562			1.123.562	1.124.651	1.126.839	1.130.127
015.02.WA	Program Dukungan Manajemen	5.392.918	49.108.239	4.498.490		58.999.647	59.056.946	59.171.826	59.344.524



PRESIDEN
REPUBLIK INDONESIA

- 71 -

III.1 RINCIAN ANGGARAN BELANJA PEMERINTAH PUSAT PADA BAGIAN ANGGARAN KEMENTERIAN NEGARA/LEMBAGA

BAGIAN ANGGARAN : 015

KEMENTERIAN/LEMBAGA : KEMENTERIAN KEUANGAN

(dalam ribuan rupiah)

KODE	KEMENTERIAN/LEMBAGA, UNIT ORGANISASI, FUNGSI, SUB FUNGSI, PROGRAM, KEGIATAN	RINCIAN JENIS BELANJA					K P J M		
		BELANJA PEGAWAI	BELANJA BARANG	BELANJA MODAL	BANTUAN SOSIAL	JUMLAH	2025	2026	2027
1	2	3	4	5	6	7	8	9	10
4738	Pengelolaan Keuangan, BMN, dan Umum		18.961.089	4.498.490		23.459.579	23.482.390	23.528.069	23.596.734
4739	Pengelolaan komunikasi dan informasi publik		896.539			896.539	897.406	899.150	901.778
4740	Pengelolaan Organisasi dan SDM	5.392.918	5.367.320			10.760.238	10.295.947	10.315.975	10.346.081
4741	Pengelolaan Risiko, Pengendalian, dan Pengawasan Internal		23.594.548			23.594.548	24.092.183	24.139.049	24.209.503
4742	Pengelolaan Sistem informasi dan teknologi		235.455			235.455	235.682	236.141	236.830
6885	Legislasi dan Litigasi		53.288			53.288	53.338	53.442	53.598
015.03	Ditjen Anggaran	7.509.129	50.111.078	6.200.000		63.820.207	64.981.886	66.347.174	68.047.294
01	PELAYANAN UMUM	7.509.129	50.111.078	6.200.000		63.820.207	64.981.886	66.347.174	68.047.294
01.01	LEMBAGA EKSEKUTIF DAN LEGISLATIF, MASALAH KEUANGAN DAN FISKAL, SERTA URUSAN LUAR NEGERI	7.509.129	50.111.078	6.200.000		63.820.207	64.981.886	66.347.174	68.047.294
015.03.CB	Program Pengelolaan Belanja Negara		14.245.762			14.245.762	14.533.341	14.870.099	15.288.618
4775	Komunikasi, Edukasi, dan Standardisasi		3.940.596			3.940.596	4.022.414	4.118.101	4.236.963
4776	Monitoring dan Evaluasi kinerja Anggaran Pusat dan TKDD		4.338.452			4.338.452	4.424.813	4.525.982	4.651.761
4777	Pengelolaan Anggaran Pusat dan TKDD		161.045			161.045	164.394	168.318	173.189
4778	Perumusan Kebijakan Administratif Penganggaran Pusat dan TKDD		1.436.640			1.436.640	1.466.574	1.501.594	1.545.088
6200	Komunikasi, Edukasi, dan Standardisasi		792.746			792.746	806.002	821.649	841.162



**PRESIDEN
REPUBLIK INDONESIA**

- 72 -

III.1 RINCIAN ANGGARAN BELANJA PEMERINTAH PUSAT PADA BAGIAN ANGGARAN KEMENTERIAN NEGARA/LEMBAGA

BAGIAN ANGGARAN : 015
KEMENTERIAN/LEMBAGA : KEMENTERIAN KEUANGAN

(dalam ribuan rupiah)

KODE	KEMENTERIAN/LEMBAGA, UNIT ORGANISASI, FUNGSI, SUB FUNGSI, PROGRAM, KEGIATAN	RINCIAN JENIS BELANJA					K P J M		
		BELANJA PEGAWAI	BELANJA BARANG	BELANJA MODAL	BANTUAN SOSIAL	JUMLAH	2025	2026	2027
I	2	3	4	5	6	7	8	9	10
6201	Monitoring dan Evaluasi Kinerja Anggaran Pusat dan TKDD		2.864.902			2.864.902	2.924.256	2.993.694	3.079.960
6202	Perumusan Kebijakan Administratif Penganggaran Pusat dan TKDD		711.381			711.381	724.888	740.761	760.495
015.03.CC	Program Pengelolaan Penerimaan Negara		5.732.170			5.732.170	5.850.729	5.989.472	6.161.818
4785	Pengawasan dan Penegakan Hukum		2.474.290			2.474.290	2.525.799	2.586.059	2.660.909
4786	Perumusan Kebijakan Administratif		2.349.171			2.349.171	2.397.301	2.453.651	2.523.657
6206	Pelayanan, Komunikasi, dan Edukasi		908.709			908.709	927.629	949.762	977.252
015.03.CE	Program Kebijakan Fiskal		1.506.961			1.506.961	1.538.344	1.575.046	1.620.631
4766	Formulasi Kebijakan Fiskal dan Sektor Keuangan		1.506.961			1.506.961	1.538.344	1.575.046	1.620.631
015.03.WA	Program Dukungan Manajemen	7.509.129	28.626.185	6.200.000		42.335.314	43.059.472	43.912.557	44.976.227
4688	Legislasi dan Litigasi		12.720			12.720	12.984	13.294	13.679
4689	Pengelolaan Keuangan, BMN, dan Umum		19.508.946	6.200.000		25.708.946	26.134.262	26.635.994	27.262.036
4690	Pengelolaan komunikasi dan informasi publik		699.464			699.464	711.968	726.688	745.024
4691	Pengelolaan Organisasi dan SDM	7.509.129	2.912.566			10.421.695	10.624.671	10.862.558	11.158.396
4692	Pengelolaan Risiko, Pengendalian, dan Pengawasan Internal		429.407			429.407	438.347	448.805	461.796
4693	Pengelolaan Sistem informasi dan teknologi		5.063.082			5.063.082	5.137.240	5.225.218	5.335.296
015.04	Ditjen Pajak			798.609.762			6.361.806.011	6.485.091.234	6.634.572.761



PRESIDEN
REPUBLIK INDONESIA

- 73 -

III.1 RINCIAN ANGGARAN BELANJA PEMERINTAH PUSAT PADA BAGIAN ANGGARAN KEMENTERIAN NEGARA/LEMBAGA

BAGIAN ANGGARAN : 015
KEMENTERIAN/LEMBAGA : KEMENTERIAN KEUANGAN

(dalam ribuan rupiah)

KODE	KEMENTERIAN/LEMBAGA, UNIT ORGANISASI, FUNGSI, SUB FUNGSI, PROGRAM, KEGIATAN	RINCIAN JENIS BELANJA					K P J M		
		BELANJA PEGAWAI	BELANJA BARANG	BELANJA MODAL	BANTUAN SOSIAL	JUMLAH	2025	2026	2027
1	2	3	4	5	6	7	8	9	10
		380.724.264	5.072.805.798			6.252.139.824			
01	PELAYANAN UMUM	380.724.264	5.072.805.798	798.609.762		6.252.139.824	6.361.806.011	6.485.091.234	6.634.572.761
01.01	LEMBAGA EKSEKUTIF DAN LEGISLATIF, MASALAH KEUANGAN DAN FISKAL, SERTA URUSAN LUAR NEGERI	380.724.264	5.072.805.798	798.609.762		6.252.139.824	6.361.806.011	6.485.091.234	6.634.572.761
015.04.CC	Program Pengelolaan Penerimaan Negara		1.588.471.786			1.588.471.786	1.619.788.846	1.654.998.089	1.697.688.609
4791	Ekstensifikasi Penerimaan Negara		222.405.404			222.405.404	226.796.306	231.733.335	237.719.407
4792	Pelayanan, Komunikasi, dan Edukasi		167.933.536			167.933.536	171.228.883	174.935.052	179.428.800
4794	Pengawasan dan Penegakan Hukum		1.061.747.797			1.061.747.797	1.082.806.830	1.106.481.243	1.135.185.955
4795	Perumusan Kebijakan Administratif		12.177.322			12.177.322	12.376.658	12.600.833	12.872.622
6209	Penanganan Keberatan/Banding/Gugatan		14.755.605			14.755.605	15.044.668	15.369.679	15.763.747
6210	Pengawasan dan Penegakan Hukum		76.882.641			76.882.641	78.391.216	80.087.351	82.143.858
6211	Perumusan Kebijakan Administratif		32.569.481			32.569.481	33.144.285	33.790.596	34.574.220
015.04.CE	Program Kebijakan Fiskal		188.818			188.818	192.563	196.775	201.880
4771	Formulasi Kebijakan Fiskal dan Sektor Keuangan		188.818			188.818	192.563	196.775	201.880



**PRESIDEN
REPUBLIK INDONESIA**

- 74 -

III.1 RINCIAN ANGGARAN BELANJA PEMERINTAH PUSAT PADA BAGIAN ANGGARAN KEMENTERIAN NEGARA/LEMBAGA

BAGIAN ANGGARAN : 015

KEMENTERIAN/LEMBAGA : KEMENTERIAN KEUANGAN

(dalam ribuan rupiah)

KODE	KEMENTERIAN/LEMBAGA, UNIT ORGANISASI, FUNGSI, SUB FUNGSI, PROGRAM, KEGIATAN	RINCIAN JENIS BELANJA					K P J M		
		BELANJA PEGAWAI	BELANJA BARANG	BELANJA MODAL	BANTUAN SOSIAL	JUMLAH	2025	2026	2027
1	2	3	4	5	6	7	8	9	10
015.04.WA	Program Dukungan Manajemen	380.724.264	3.484.145.194	798.609.762		4.663.479.220	4.741.824.602	4.829.896.370	4.936.682.272
4706	Legislasi dan Litigasi		1.676.438			1.676.438	1.702.465	1.731.724	1.767.199
4707	Pengelolaan Keuangan, BMN, dan Umum		2.202.089.929	383.012.551		2.585.102.480	2.629.105.823	2.679.335.158	2.740.237.808
4708	Pengelolaan Organisasi dan SDM	380.724.264	1.131.489.305			1.512.213.569	1.542.747.109	1.576.308.428	1.617.000.904
4709	Pengelolaan Risiko, Pengendalian, dan Pengawasan Internal		3.898.133			3.898.133	3.975.432	4.062.337	4.167.711
4710	Pengelolaan Sistem informasi dan teknologi		144.660.589	415.597.211		560.257.800	563.956.411	568.113.983	573.154.966
6199	Pengelolaan Komunikasi dan Informasi Publik		330.800			330.800	337.362	344.740	353.684
015.05	Ditjen Bea dan Cukai	142.406.782	2.168.819.894	516.542.513		2.827.769.189	2.871.897.390	2.921.503.754	2.981.650.567
01	PELAYANAN UMUM	142.406.782	2.168.819.894	516.542.513		2.827.769.189	2.871.897.390	2.921.503.754	2.981.650.567
01.01	LEMBAGA EKSEKUTIF DAN LEGISLATIF, MASALAH KEUANGAN DAN FISKAL, SERTA URUSAN LUAR NEGERI	142.406.782	2.168.819.894	516.542.513		2.827.769.189	2.871.897.390	2.921.503.754	2.981.650.567
015.05.CC	Program Pengelolaan Penerimaan Negara		882.873.116			882.873.116	900.252.373	919.789.127	943.477.034



**PRESIDEN
REPUBLIK INDONESIA**

- 75 -

III.1 RINCIAN ANGGARAN BELANJA PEMERINTAH PUSAT PADA BAGIAN ANGGARAN KEMENTERIAN NEGARA/LEMBAGA

BAGIAN ANGGARAN : 015

KEMENTERIAN/LEMBAGA : KEMENTERIAN KEUANGAN

(dalam ribuan rupiah)

KODE	KEMENTERIAN/LEMBAGA, UNIT ORGANISASI, FUNGSI, SUB FUNGSI, PROGRAM, KEGIATAN	RINCIAN JENIS BELANJA					K P J M		
		BELANJA PEGAWAI	BELANJA BARANG	BELANJA MODAL	BANTUAN SOSIAL	JUMLAH	2025	2026	2027
1	2	3	4	5	6	7	8	9	10
4787	Pelayanan, Komunikasi, dan Edukasi		559.759.949			559.759.949	570.650.309	582.892.509	597.735.934
4788	Penanganan Keberatan/ Banding/ Gugatan		2.050.206			2.050.206	2.072.362	2.097.280	2.127.500
4789	Pengawasan dan Penegakan Hukum		315.513.137			315.513.137	321.957.507	329.201.980	337.985.738
4790	Perumusan Kebijakan Administratif		1.292.700			1.292.700	1.310.329	1.330.159	1.354.198
6207	Pelayanan, Komunikasi, dan Edukasi		4.018.034			4.018.034	4.018.034	4.018.034	4.018.034
6208	Perumusan Kebijakan Administratif		239.090			239.090	243.832	249.165	255.630
015.05.CE	Program Kebijakan Fiskal		14.319.674			14.319.674	14.595.835	14.906.285	15.282.697
4768	Diplomasi dan Kerjasama Ekonomi dan Keuangan Internasional		13.588.004			13.588.004	13.849.651	14.143.782	14.500.409
4769	Komunikasi dan Edukasi		221.664			221.664	226.061	231.005	236.999
4770	Monitoring dan Evaluasi Kondisi Fiskal, Ekonomi, dan Keuangan		510.006			510.006	520.123	531.498	545.289
015.05.WA	Program Dukungan Manajemen	142.406.782	1.271.627.104	516.542.513		1.930.576.399	1.957.049.182	1.986.808.342	2.022.890.836
4694	Legislasi dan Litigasi		1.505.164			1.505.164	1.535.023	1.568.593	1.609.294
4695	Pengelolaan Keuangan, BMN, dan Umum		1.007.302.218	410.921.818		1.418.224.036	1.434.845.228	1.453.530.249	1.476.185.557
4696	Pengelolaan komunikasi dan informasi publik		13.244.646			13.244.646	13.517.729	13.824.740	14.196.976



**PRESIDEN
REPUBLIK INDONESIA**

- 76 -

III.1 RINCIAN ANGGARAN BELANJA PEMERINTAH PUSAT PADA BAGIAN ANGGARAN KEMENTERIAN NEGARA/LEMBAGA

BAGIAN ANGGARAN : 015

KEMENTERIAN/LEMBAGA : KEMENTERIAN KEUANGAN

(dalam ribuan rupiah)

KODE	KEMENTERIAN/LEMBAGA, UNIT ORGANISASI, FUNGSI, SUB FUNGSI, PROGRAM, KEGIATAN	RINCIAN JENIS BELANJA					K P J M		
		BELANJA PEGAWAI	BELANJA BARANG	BELANJA MODAL	BANTUAN SOSIAL	JUMLAH	2025	2026	2027
1	2	3	4	5	6	7	8	9	10
4697	Pengelolaan Organisasi dan SDM	142.406.782	59.763.072			202.169.854	205.096.606	208.386.561	212.375.568
4698	Pengelolaan Risiko, Pengendalian, dan Pengawasan Internal		1.331.728			1.331.728	1.358.139	1.387.841	1.423.854
4699	Pengelolaan Sistem informasi dan teknologi		188.480.276	105.620.695		294.100.971	300.696.457	308.110.358	317.099.587
015.06	Ditjen Perimbangan Keuangan	4.479.897	58.260.254	7.383.668		70.123.819	70.384.215	70.812.177	71.411.081
01	PELAYANAN UMUM	4.479.897	58.260.254	7.383.668		70.123.819	70.384.215	70.812.177	71.411.081
01.01	LEMBAGA EKSEKUTIF DAN LEGISLATIF, MASALAH KEUANGAN DAN FISKAL, SERTA URUSAN LUAR NEGERI	4.479.897	58.260.254	7.383.668		70.123.819	70.384.215	70.812.177	71.411.081
015.06.CB	Program Pengelolaan Belanja Negara		23.352.198			23.352.198	23.406.975	23.501.209	23.635.440
4779	Komunikasi, Edukasi, dan Standardisasi		14.051.417			14.051.417	14.071.360	14.108.262	14.162.276
4780	Monitoring dan Evaluasi kinerja Anggaran Pusat dan TKDD		532.406			532.406	534.996	539.183	544.999
4781	Pengelolaan Anggaran Pusat dan TKDD		2.476.280			2.476.280	2.485.691	2.501.173	2.522.821
4782	Perumusan Kebijakan Administratif Penganggaran Pusat dan TKDD		1.663.870			1.663.870	1.671.278	1.683.317	1.700.063
6203	Komunikasi, Edukasi, dan Standardisasi		3.466.225			3.466.225	3.475.998	3.492.489	3.515.796
6204	Monitoring dan Evaluasi Kinerja ANggaran Pusat dan TKDD		738.000			738.000	741.586	747.389	755.455
6205	Perumusan Kebijakan Administratif Penganggaran Pusat dan TKDD		424.000			424.000	426.066	429.396	434.030



**PRESIDEN
REPUBLIK INDONESIA**

- 77 -

III.1 RINCIAN ANGGARAN BELANJA PEMERINTAH PUSAT PADA BAGIAN ANGGARAN KEMENTERIAN NEGARA/LEMBAGA

BAGIAN ANGGARAN : 015
KEMENTERIAN/LEMBAGA : KEMENTERIAN KEUANGAN

(dalam ribuan rupiah)

KODE	KEMENTERIAN/LEMBAGA, UNIT ORGANISASI, FUNGSI, SUB FUNGSI, PROGRAM, KEGIATAN	RINCIAN JENIS BELANJA					K P J M		
		BELANJA PEGAWAI	BELANJA BARANG	BELANJA MODAL	BANTUAN SOSIAL	JUMLAH	2025	2026	2027
1	2	3	4	5	6	7	8	9	10
015.06.CE	Program Kebijakan Fiskal		6.500.705			6.500.705	6.524.149	6.562.778	6.616.885
4772	Formulasi Kebijakan Fiskal dan Sektor Keuangan		6.500.705			6.500.705	6.524.149	6.562.778	6.616.885
015.06.WA	Program Dukungan Manajemen	4.479.897	28.407.351	7.383.668		40.270.916	40.453.091	40.748.190	41.158.756
4728	Pengelolaan Keuangan, BMN, dan Umum		20.008.599	4.774.744		24.783.343	24.891.147	25.066.185	25.309.972
4729	Pengelolaan komunikasi dan informasi publik		755.583			755.583	759.258	765.204	773.455
4730	Pengelolaan Organisasi dan SDM	4.479.897	2.084.767			6.564.664	6.596.664	6.648.266	6.719.926
4731	Pengelolaan Risiko, Pengendalian, dan Pengawasan Internal		80.000			80.000	80.387	81.017	81.891
4732	Pengelolaan Sistem informasi dan teknologi		5.264.349	2.608.924		7.873.273	7.910.543	7.970.743	8.054.398
6609	Legislasi dan Litigasi		214.053			214.053	215.092	216.775	219.114
015.07	Ditjen Pengelolaan Pembiayaan dan Risiko	4.361.822	94.437.502	10.015.906		108.815.230	111.757.342	114.520.926	118.032.764
01	PELAYANAN UMUM	4.361.822	94.437.502	10.015.906		108.815.230	111.757.342	114.520.926	118.032.764
01.01	LEMBAGA EKSEKUTIF DAN LEGISLATIF, MASALAH KEUANGAN DAN FISKAL, SERTA URUSAN LUAR NEGERI	4.361.822	53.795.676	9.920.906		68.078.404	70.221.791	72.087.529	74.510.738
015.07.CD	Program Pengelolaan Perbendaharaan, Kekayaan Negara dan Risiko		20.897.534			20.897.534	21.095.985	21.955.306	23.082.085
4807	Komunikasi, Edukasi, dan Standardisasi		684.371			684.371	693.895	706.374	721.576
4808	Pengelolaan kas dan Pembiayaan Negara		14.674.137			14.674.137	14.758.343	15.491.823	16.469.191



**PRESIDEN
REPUBLIK INDONESIA**

- 78 -

III.1 RINCIAN ANGGARAN BELANJA PEMERINTAH PUSAT PADA BAGIAN ANGGARAN KEMENTERIAN NEGARA/LEMBAGA

BAGIAN ANGGARAN : 015
KEMENTERIAN/LEMBAGA : KEMENTERIAN KEUANGAN

(dalam ribuan rupiah)

KODE	KEMENTERIAN/LEMBAGA, UNIT ORGANISASI, FUNGSI, SUB FUNGSI, PROGRAM, KEGIATAN	RINCIAN JENIS BELANJA					K P J M		
		BELANJA PEGAWAI	BELANJA BARANG	BELANJA MODAL	BANTUAN SOSIAL	JUMLAH	2025	2026	2027
1	2	3	4	5	6	7	8	9	10
4809	Pengelolaan risiko Keuangan Negara		3.853.167			3.853.167	3.936.251	4.028.817	4.139.217
4810	Penyelenggaraan Akuntansi dan Pelaporan Keuangan Negara		99.128			99.128	105.518	109.167	112.186
6217	Monev Perbendaharaan, Kekayaan Negara, dan Risiko		1.586.731			1.586.731	1.601.978	1.619.125	1.639.915
015.07.CE	Program Kebijakan Fiskal		802.656			802.656	818.299	836.847	857.262
4773	Formulasi Kebijakan Fiskal dan Sektor Keuangan		520.000			520.000	530.316	541.913	555.975
4774	Monitoring dan Evaluasi Kondisi Fiskal, Ekonomi, dan Keuangan		282.656			282.656	287.983	294.934	301.287
015.07.WA	Program Dukungan Manajemen	4.361.822	32.095.486	9.920.906		46.378.214	48.307.507	49.295.376	50.571.391
4733	Pengelolaan Keuangan, BMN, dan Umum		20.772.152	9.920.906		30.693.058	32.228.494	32.781.794	33.547.639
4734	Pengelolaan komunikasi dan informasi publik		6.842.869			6.842.869	7.076.625	7.331.198	7.623.132
4735	Pengelolaan Organisasi dan SDM	4.361.822	3.362.475			7.724.297	7.863.216	8.019.397	8.208.759
4736	Pengelolaan Risiko, Pengendalian, dan Pengawasan Internal		298.098			298.098	303.014	308.543	315.246
4737	Pengelolaan Sistem informasi dan teknologi		819.892			819.892	836.158	854.444	876.615
01.02	BANTUAN LUAR NEGERI		40.641.826	95.000		40.736.826	41.535.551	42.433.397	43.522.026
015.07.WA	Program Dukungan Manajemen		40.641.826	95.000		40.736.826	41.535.551	42.433.397	43.522.026
6389	Pelaksanaan Tugas Khusus (Special Mission)		4.038.626			4.038.626	4.118.753	4.208.826	4.318.040
6390	Pengelolaan Organisasi dan SDM		32.270.849			32.270.849	32.903.492	33.614.642	34.476.902



PRESIDEN
REPUBLIK INDONESIA

- 79 -

III.1 RINCIAN ANGGARAN BELANJA PEMERINTAH PUSAT PADA BAGIAN ANGGARAN KEMENTERIAN NEGARA/LEMBAGA

BAGIAN ANGGARAN : 015

KEMENTERIAN/LEMBAGA : KEMENTERIAN KEUANGAN

(dalam ribuan rupiah)

KODE	KEMENTERIAN/LEMBAGA, UNIT ORGANISASI, FUNGSI, SUB FUNGSI, PROGRAM, KEGIATAN	RINCIAN JENIS BELANJA					K P J M		
		BELANJA PEGAWAI	BELANJA BARANG	BELANJA MODAL	BANTUAN SOSIAL	JUMLAH	2025	2026	2027
1	2	3	4	5	6	7	8	9	10
6391	Pengelolaan Keuangan, BMN, dan Umum		3.616.851	95.000		3.711.851	3.783.611	3.864.277	3.962.083
6851	Pengelolaan Komunikasi dan Informasi Publik		462.600			462.600	471.778	482.095	494.605
6852	Pengelolaan Risiko, Pengendalian, dan Pengawasan Internal		21.600			21.600	22.028	22.510	23.094
6853	Pengelolaan Sistem Informasi dan Teknologi		231.300			231.300	235.889	241.047	247.302
015.08	Ditjen Perbendaharaan	82.345.200	6.837.472.050	395.649.688		7.315.466.938	7.456.264.081	7.614.541.741	7.806.449.446
01	PELAYANAN UMUM	82.345.200	6.696.810.971	393.892.228		7.173.048.399	7.311.040.799	7.466.165.593	7.654.250.500
01.01	LEMBAGA EKSEKUTIF DAN LEGISLATIF, MASALAH KEUANGAN DAN FISKAL, SERTA URUSAN LUAR NEGERI	82.345.200	862.668.851	390.584.091		1.335.598.142	1.357.769.720	1.382.701.863	1.412.930.441
015.08.CD	Program Pengelolaan Perbendaharaan, Kekayaan Negara dan Risiko		79.534.353			79.534.353	80.898.100	82.436.173	84.300.391
4802	Komunikasi, Edukasi, dan Standardisasi		891.780			891.780	909.472	929.374	953.502
4803	Monev Perbendaharaan, Kekayaan Negara, dan Risiko		6.680.662			6.680.662	6.811.209	6.958.482	7.137.100
4804	Pengelolaan kas dan Pembiayaan Negara		4.406.059			4.406.059	4.491.479	4.587.528	4.703.986
4805	Penyelenggaraan Akuntansi dan Pelaporan Keuangan Negara		33.984			33.984	34.657	35.414	36.334
4806	Perumusan Kebijakan dan Keputusan Administratif		172.775			172.775	176.559	180.816	185.979
6212	Komunikasi, Edukasi, dan Standardisasi		37.566.065			37.566.065	38.187.953	38.890.175	39.741.463



PRESIDEN
REPUBLIK INDONESIA

- 80 -

III.1 RINCIAN ANGGARAN BELANJA PEMERINTAH PUSAT PADA BAGIAN ANGGARAN KEMENTERIAN NEGARA/LEMBAGA

BAGIAN ANGGARAN : 015

KEMENTERIAN/LEMBAGA : KEMENTERIAN KEUANGAN

(dalam ribuan rupiah)

KODE	KEMENTERIAN/LEMBAGA, UNIT ORGANISASI, FUNGSI, SUB FUNGSI, PROGRAM, KEGIATAN	RINCIAN JENIS BELANJA					K P J M		
		BELANJA PEGAWAI	BELANJA BARANG	BELANJA MODAL	BANTUAN SOSIAL	JUMLAH	2025	2026	2027
1	2	3	4	5	6	7	8	9	10
6213	Monev Perbendaharaan, Kekayaan Negara, dan Risiko		15.498.509			15.498.509	15.792.681	16.110.094	16.494.917
6214	Pengelolaan Kas dan Pembiayaan Negara		1.750.417			1.750.417	1.768.990	1.798.898	1.834.835
6215	Penyelenggaraan Akuntansi dan Pelaporan Keuangan Negara		3.510.063			3.510.063	3.574.758	3.647.957	3.736.480
6216	Perumusan Kebijakan dan Keputusan Administratif		9.024.039			9.024.039	9.150.342	9.297.435	9.475.795
015.08.WA	Program Dukungan Manajemen	82.345.200	783.134.498	390.584.091		1.256.063.789	1.276.871.620	1.300.265.690	1.328.630.050
4711	Legislasi dan Litigasi		193.400			193.400	194.363	195.447	196.761
4715	Pengelolaan Keuangan, BMN, dan Umum		409.697.230	219.000.001		628.697.231	639.222.350	648.651.113	660.082.855
4718	Pengelolaan komunikasi dan informasi publik		7.503.200			7.503.200	6.548.014	6.654.768	6.784.246
4719	Pengelolaan Organisasi dan SDM	82.345.200	62.197.721			144.542.921	146.028.622	148.924.750	152.436.151
4722	Pengelolaan Risiko, Pengendalian, dan Pengawasan Internal		1.274.699			1.274.699	1.295.122	1.318.175	1.346.105
4725	Pengelolaan Sistem informasi dan teknologi		293.290.122	171.584.090		464.874.212	474.605.023	485.543.311	498.805.806
6990	Pelaksanaan Tugas Khusus (Special Mission)		8.978.126			8.978.126	8.978.126	8.978.126	8.978.126
01.03	PELAYANAN UMUM		5.834.142.120	3.308.137		5.837.450.257	5.953.271.079	6.083.463.730	6.241.320.059
015.08.WA	Program Dukungan Manajemen			3.308.137			5.953.271.079	6.083.463.730	6.241.320.059



PRESIDEN
REPUBLIK INDONESIA

- 81 -

III.1 RINCIAN ANGGARAN BELANJA PEMERINTAH PUSAT PADA BAGIAN ANGGARAN KEMENTERIAN NEGARA/LEMBAGA

BAGIAN ANGGARAN : 015

KEMENTERIAN/LEMBAGA : KEMENTERIAN KEUANGAN

(dalam ribuan rupiah)

KODE	KEMENTERIAN/LEMBAGA, UNIT ORGANISASI, FUNGSI, SUB FUNGSI, PROGRAM, KEGIATAN	RINCIAN JENIS BELANJA					K P J M		
		BELANJA PEGAWAI	BELANJA BARANG	BELANJA MODAL	BANTUAN SOSIAL	JUMLAH	2025	2026	2027
1	2	3	4	5	6	7	8	9	10
			5.834.142.120			5.837.450.257			
4712	Pelaksanaan Tugas Khusus (Special Mission)		5.733.450.257			5.733.450.257	5.847.207.627	5.975.080.767	6.130.124.730
4836	Pengelolaan Keuangan, BMN, dan Umum		23.818.306	1.300.000		25.118.306	25.616.671	26.176.886	26.856.134
4837	Pengelolaan Organisasi dan SDM		74.554.227			74.554.227	76.033.455	77.696.237	79.712.332
4838	Pengelolaan Risiko, Pengendalian, dan Pengawasan Internal		1.718.180			1.718.180	1.752.269	1.790.589	1.837.051
4839	Pengelolaan Sistem Informasi dan Teknologi		601.150	2.008.137		2.609.287	2.661.057	2.719.251	2.789.812
04	EKONOMI		140.661.079	1.757.460		142.418.539	145.223.282	148.376.148	152.198.946
04.01	PERDAGANGAN, PENGEMBANGAN USAHA, KOPERASI DAN UKM		71.270.300	1.545.000		72.815.300	74.254.602	75.872.548	77.834.284
015.08.WA	Program Dukungan Manajemen		71.270.300	1.545.000		72.815.300	74.254.602	75.872.548	77.834.284
4713	Pelaksanaan Tugas Khusus (Special Mission)		23.292.042			23.292.042	23.754.156	24.273.635	24.903.497
4716	Pengelolaan Keuangan, BMN, dan Umum		6.332.861	1.145.000		7.477.861	7.620.833	7.781.561	7.976.444
4720	Pengelolaan Organisasi dan SDM		41.206.921			41.206.921	42.024.504	42.943.542	44.057.859
4723	Pengelolaan Risiko, Pengendalian, dan Pengawasan Internal		438.476			438.476	447.173	456.953	468.810
4726	Pengelolaan Sistem informasi dan teknologi			400.000		400.000	407.936	416.857	427.674
04.03	PERTANIAN, KEHUTANAN, PERIKANAN DAN KELAUTAN		69.390.779	212.460		69.603.239	70.968.680	72.503.600	74.364.662



**PRESIDEN
REPUBLIK INDONESIA**

- 82 -

III.1 RINCIAN ANGGARAN BELANJA PEMERINTAH PUSAT PADA BAGIAN ANGGARAN KEMENTERIAN NEGARA/LEMBAGA

BAGIAN ANGGARAN : 015

KEMENTERIAN/LEMBAGA : KEMENTERIAN KEUANGAN

(dalam ribuan rupiah)

KODE	KEMENTERIAN/LEMBAGA, UNIT ORGANISASI, FUNGSI, SUB FUNGSI, PROGRAM, KEGIATAN	RINCIAN JENIS BELANJA					K P J M		
		BELANJA PEGAWAI	BELANJA BARANG	BELANJA MODAL	BANTUAN SOSIAL	JUMLAH	2025	2026	2027
1	2	3	4	5	6	7	8	9	10
015.08.WA	Program Dukungan Manajemen		69.390.779	212.460		69.603.239	70.968.680	72.503.600	74.364.662
4714	Pelaksanaan Tugas Khusus (Special Mission)		22.951.513			22.951.513	23.406.867	23.918.753	24.539.409
4717	Pengelolaan Keuangan, BMN, dan Umum		9.612.489	212.460		9.824.949	10.105.707	10.326.711	10.594.671
4721	Pengelolaan Organisasi dan SDM		33.394.068			33.394.068	34.005.295	34.747.715	35.647.887
4724	Pengelolaan Risiko, Pengendalian, dan Pengawasan Internal		760.005			760.005	725.080	725.080	725.080
4727	Pengelolaan Sistem informasi dan teknologi		157.300			157.300	160.420	163.929	168.182
6886	Pengelolaan Komunikasi dan Informasi Publik		2.515.404			2.515.404	2.565.311	2.621.412	2.689.433
015.09	Ditjen Kekayaan Negara	30.855.096	552.800.825	142.321.051		725.976.972	729.384.312	734.896.434	742.557.441
01	PELAYANAN UMUM	30.855.096	552.800.825	142.321.051		725.976.972	729.384.312	734.896.434	742.557.441
01.01	LEMBAGA EKSEKUTIF DAN LEGISLATIF, MASALAH KEUANGAN DAN FISKAL, SERTA URUSAN LUAR NEGERI	30.855.096	552.800.825	142.321.051		725.976.972	729.384.312	734.896.434	742.557.441
015.09.CD	Program Pengelolaan Perbendaharaan, Kekayaan Negara dan Risiko		205.308.667			205.308.667	206.238.537	207.749.332	209.850.935
4796	Komunikasi, Edukasi, dan Standardisasi		3.721.219			3.721.219	3.739.065	3.768.588	3.809.560
4797	Monev Perbendaharaan, Kekayaan Negara, dan Risiko		8.751.613			8.751.613	8.793.848	8.862.250	8.957.255
4798	Pengelolaan Aset					188.073.165	189.156.061	190.535.726	192.455.153



PRESIDEN
REPUBLIK INDONESIA

- 83 -

III.1 RINCIAN ANGGARAN BELANJA PEMERINTAH PUSAT PADA BAGIAN ANGGARAN KEMENTERIAN NEGARA/LEMBAGA

BAGIAN ANGGARAN : 015

KEMENTERIAN/LEMBAGA : KEMENTERIAN KEUANGAN

(dalam ribuan rupiah)

KODE	KEMENTERIAN/LEMBAGA, UNIT ORGANISASI, FUNGSI, SUB FUNGSI, PROGRAM, KEGIATAN	RINCIAN JENIS BELANJA					K P J M		
		BELANJA PEGAWAI	BELANJA BARANG	BELANJA MODAL	BANTUAN SOSIAL	JUMLAH	2025	2026	2027
1	2	3	4	5	6	7	8	9	10
			188.073.165						
4799	Pengelolaan kas dan Pembiayaan Negara		1.192.019			1.192.019	1.197.811	1.207.163	1.220.151
4800	Penyelenggaraan Akuntansi dan Pelaporan Keuangan Negara		144.432			144.432	145.135	146.270	147.847
4801	Perumusan Kebijakan dan Keputusan Administratif		2.301.231			2.301.231	2.077.302	2.092.914	2.114.621
6612	Penyelenggaraan Akuntansi dan Pelaporan Keuangan Negara		33.000			33.000	33.160	33.420	33.780
6613	Perumusan Kebijakan dan Keputusan Administratif		261.172			261.172	262.436	264.483	267.323
6614	Pengelolaan Aset		537.480			537.480	540.100	544.328	550.197
6989	Monev Perbendaharaan, Kekayaan Negara, dan Risiko		293.336			293.336	293.619	294.190	295.048
015.09.WA	Program Dukungan Manajemen	30.855.096	347.492.158	142.321.051		520.668.305	523.145.775	527.147.102	532.706.506
4700	Legislasi dan Litigasi		5.361.863			5.361.863	5.387.765	5.429.972	5.488.541
4701	Pengelolaan Keuangan, BMN, dan Umum		195.913.148	136.349.090		332.262.238	333.835.529	336.377.046	339.908.739
4702	Pengelolaan komunikasi dan informasi publik		10.374.662	41.535		10.416.197	10.466.515	10.548.398	10.662.029
4703	Pengelolaan Organisasi dan SDM	30.855.096	116.126.652			146.981.748	147.684.442	148.817.960	150.392.738
4704	Pengelolaan Risiko, Pengendalian, dan Pengawasan Internal		2.111.771			2.111.771	2.121.827	2.138.438	2.161.492



**PRESIDEN
REPUBLIK INDONESIA**

- 84 -

III.1 RINCIAN ANGGARAN BELANJA PEMERINTAH PUSAT PADA BAGIAN ANGGARAN KEMENTERIAN NEGARA/LEMBAGA

BAGIAN ANGGARAN : 015

KEMENTERIAN/LEMBAGA : KEMENTERIAN KEUANGAN

(dalam ribuan rupiah)

KODE	KEMENTERIAN/LEMBAGA, UNIT ORGANISASI, FUNGSI, SUB FUNGSI, PROGRAM, KEGIATAN	RINCIAN JENIS BELANJA					K P J M		
		BELANJA PEGAWAI	BELANJA BARANG	BELANJA MODAL	BANTUAN SOSIAL	JUMLAH	2025	2026	2027
1	2	3	4	5	6	7	8	9	10
4705	Pengelolaan Sistem informasi dan teknologi		17.604.062	5.930.426		23.534.488	23.649.697	23.835.288	24.092.967
015.11	Badan Pendidikan dan Pelatihan Keuangan	10.798.478	381.624.233	298.031.662		690.454.373	708.098.407	728.324.522	752.293.999
01	PELAYANAN UMUM	8.503.005	302.601.280	185.342.235		496.446.520	510.183.221	525.894.721	544.487.381
01.01	LEMBAGA EKSEKUTIF DAN LEGISLATIF, MASALAH KEUANGAN DAN FISKAL, SERTA URUSAN LUAR NEGERI	8.503.005	302.601.280	185.342.235		496.446.520	510.183.221	525.894.721	544.487.381
015.11.WA	Program Dukungan Manajemen	8.503.005	302.601.280	185.342.235		496.446.520	510.183.221	525.894.721	544.487.381
4678	Legislasi dan Litigasi		45.048			45.048	45.983	47.080	48.442
4679	Pengelolaan Keuangan, BMN, dan Umum		75.643.670	185.342.235		260.985.905	264.230.313	268.081.458	272.795.856
4681	Pengelolaan komunikasi dan informasi publik		621.974			621.974	634.910	650.061	668.878
4683	Pengelolaan Organisasi dan SDM	8.503.005	225.677.125			234.180.130	244.635.295	256.452.997	270.280.048
4685	Pengelolaan Risiko, Pengendalian, dan Pengawasan Internal		114.213			114.213	114.320	114.542	114.877
4687	Pengelolaan Sistem informasi dan teknologi		499.250			499.250	522.400	548.583	579.280
10	PENDIDIKAN	2.295.473	79.022.953	112.689.427		194.007.853	197.915.186	202.429.801	207.806.618
10.05	PENDIDIKAN KEDINASAN	2.295.473	79.022.953	112.689.427		194.007.853	197.915.186	202.429.801	207.806.618



**PRESIDEN
REPUBLIK INDONESIA**

- 85 -

III.1 RINCIAN ANGGARAN BELANJA PEMERINTAH PUSAT PADA BAGIAN ANGGARAN KEMENTERIAN NEGARA/LEMBAGA

BAGIAN ANGGARAN : 015

KEMENTERIAN/LEMBAGA : KEMENTERIAN KEUANGAN

(dalam ribuan rupiah)

KODE	KEMENTERIAN/LEMBAGA, UNIT ORGANISASI, FUNGSI, SUB FUNGSI, PROGRAM, KEGIATAN	RINCIAN JENIS BELANJA					K P J M		
		BELANJA PEGAWAI	BELANJA BARANG	BELANJA MODAL	BANTUAN SOSIAL	JUMLAH	2025	2026	2027
1	2	3	4	5	6	7	8	9	10
015.11.WA	Program Dukungan Manajemen	2.295.473	79.022.953	112.689.427		194.007.853	197.915.186	202.429.801	207.806.618
4680	Pengelolaan Keuangan, BMN, dan Umum		32.818.392	112.689.427		145.507.819	146.889.807	148.556.198	150.602.767
4682	Pengelolaan komunikasi dan informasi publik		845.934			845.934	863.550	884.151	909.743
4684	Pengelolaan Organisasi dan SDM	2.295.473	45.270.422			47.565.895	50.073.540	52.900.991	56.205.389
4686	Pengelolaan Risiko, Pengendalian, dan Pengawasan Internal		88.205			88.205	88.289	88.461	88.719
015.12	Badan Kebijakan Fiskal	5.195.600	57.473.444	11.251.171		73.920.215	75.117.509	81.674.237	84.510.614
01	PELAYANAN UMUM	5.195.600	57.473.444	11.251.171		73.920.215	75.117.509	81.674.237	84.510.614
01.01	LEMBAGA EKSEKUTIF DAN LEGISLATIF, MASALAH KEUANGAN DAN FISKAL, SERTA URUSAN LUAR NEGERI	5.195.600	57.473.444	11.251.171		73.920.215	75.117.509	81.674.237	84.510.614
015.12.CE	Program Kebijakan Fiskal		29.791.025			29.791.025	30.331.238	36.149.283	38.090.033
4762	Diplomasi dan Kerjasama Ekonomi dan Keuangan Internasional		8.360.980			8.360.980	8.486.269	13.837.837	15.213.007
4763	Formulasi Kebijakan Fiskal dan Sektor Keuangan		6.881.458			6.881.458	7.018.993	7.173.619	7.361.097
4764	Kajian Kebijakan Fiskal dan Sektor Keuangan		10.417.220			10.417.220	10.621.453	10.851.059	11.129.442
4765	Komunikasi dan Edukasi		4.131.367			4.131.367	4.204.523	4.286.768	4.386.487
015.12.WA	Program Dukungan Manajemen	5.195.600	27.682.419	11.251.171		44.129.190	44.786.271	45.524.954	46.420.581
4672	Legislasi dan Litigasi		22.650			22.650	22.962	23.313	23.739



**PRESIDEN
REPUBLIK INDONESIA**

- 86 -

III.1 RINCIAN ANGGARAN BELANJA PEMERINTAH PUSAT PADA BAGIAN ANGGARAN KEMENTERIAN NEGARA/LEMBAGA

BAGIAN ANGGARAN : 015
KEMENTERIAN/LEMBAGA : KEMENTERIAN KEUANGAN

(dalam ribuan rupiah)

KODE	KEMENTERIAN/LEMBAGA, UNIT ORGANISASI, FUNGSI, SUB FUNGSI, PROGRAM, KEGIATAN	RINCIAN JENIS BELANJA					K P J M		
		BELANJA PEGAWAI	BELANJA BARANG	BELANJA MODAL	BANTUAN SOSIAL	JUMLAH	2025	2026	2027
1	2	3	4	5	6	7	8	9	10
4673	Pengelolaan Keuangan, BMN, dan Umum		20.563.718	11.251.171		31.814.889	32.231.046	32.698.871	33.266.095
4674	Pengelolaan Komunikasi dan Informasi Publik		2.797.970			2.797.970	2.852.003	2.912.753	2.986.408
4675	Pengelolaan Organisasi dan SDM	5.195.600	4.123.874			9.319.474	9.504.564	9.712.646	9.964.935
4676	Pengelolaan Risiko, Pengendalian, dan Pengawasan Internal		147.657			147.657	148.621	149.704	151.019
4677	Pengelolaan Sistem informasi dan teknologi		26.550			26.550	27.075	27.667	28.385
015.13	Lembaga National Single Window	7.343.052	62.101.393	20.677.166		90.121.611	90.488.016	91.040.996	91.784.050
04	EKONOMI	7.343.052	62.101.393	20.677.166		90.121.611	90.488.016	91.040.996	91.784.050
04.90	EKONOMI LAINNYA	7.343.052	62.101.393	20.677.166		90.121.611	90.488.016	91.040.996	91.784.050
015.13.CC	Program Pengelolaan Penerimaan Negara		5.484.547			5.484.547	5.504.483	5.534.586	5.575.038
6610	Pelayanan, Komunikasi, dan Edukasi		252.595			252.595	253.188	254.083	255.287
6611	Perumusan Kebijakan Administratif		5.231.952			5.231.952	5.251.295	5.280.503	5.319.751
015.13.WA	Program Dukungan Manajemen	7.343.052	56.616.846	20.677.166		84.637.064	84.983.533	85.506.410	86.209.012
4743	Legislasi dan Litigasi		167.580			167.580	168.230	169.218	170.546
4745	Pengelolaan Keuangan, BMN, dan Umum		8.197.135	10.034.528		18.231.663	18.302.862	18.410.319	18.554.712
4746	Pengelolaan komunikasi dan informasi publik		1.618.467			1.618.467	1.624.573	1.633.795	1.646.185
4747	Pengelolaan Organisasi dan SDM	7.343.052	2.479.805			9.822.857	9.853.289	9.899.227	9.960.952



**PRESIDEN
REPUBLIK INDONESIA**


- 87 -

III.1 RINCIAN ANGGARAN BELANJA PEMERINTAH PUSAT PADA BAGIAN ANGGARAN KEMENTERIAN NEGARA/LEMBAGA

BAGIAN ANGGARAN : 015
KEMENTERIAN/LEMBAGA : KEMENTERIAN KEUANGAN

(dalam ribuan rupiah)

KODE	KEMENTERIAN/LEMBAGA, UNIT ORGANISASI, FUNGSI, SUB FUNGSI, PROGRAM, KEGIATAN	RINCIAN JENIS BELANJA					K P J M		
		BELANJA PEGAWAI	BELANJA BARANG	BELANJA MODAL	BANTUAN SOSIAL	JUMLAH	2025	2026	2027
1	2	3	4	5	6	7	8	9	10
4748	Pengelolaan Risiko, Pengendalian, dan Pengawasan Internal		20.560			20.560	20.639	20.760	20.922
4749	Pengelolaan Sistem informasi dan teknologi		44.133.299	10.642.638		54.775.937	55.013.940	55.373.091	55.855.695
JUMLAH RM						39.261.659.150			
JUMLAH RMP						0			
JUMLAH PNPB						21.763.761			
JUMLAH BLU						9.423.889.927			
JUMLAH HLN						1.122.792			



**PRESIDEN
REPUBLIK INDONESIA**

- 88 -

III.1 RINCIAN ANGGARAN BELANJA PEMERINTAH PUSAT PADA BAGIAN ANGGARAN KEMENTERIAN NEGARA/LEMBAGA

BAGIAN ANGGARAN : 018

KEMENTERIAN/LEMBAGA : KEMENTERIAN PERTANIAN

(dalam ribuan rupiah)

KODE	KEMENTERIAN/LEMBAGA, UNIT ORGANISASI, FUNGSI, SUB FUNGSI, PROGRAM, KEGIATAN	RINCIAN JENIS BELANJA					K P J M		
		BELANJA PEGAWAI	BELANJA BARANG	BELANJA MODAL	BANTUAN SOSIAL	JUMLAH	2025	2026	2027
1	2	3	4	5	6	7	8	9	10
018	KEMENTERIAN PERTANIAN	2.261.921.049	11.953.297.691	519.680.771		14.734.899.511	14.931.257.237	15.197.486.029	15.530.786.099
018.01	Sekretariat Jenderal	1.169.053.071	318.484.453	20.292.043		1.507.829.567	1.514.384.658	1.525.024.666	1.539.844.672
04	EKONOMI	1.169.053.071	318.484.453	20.292.043		1.507.829.567	1.514.384.658	1.525.024.666	1.539.844.672
04.03	PERTANIAN, KEHUTANAN, PERIKANAN DAN KELAUTAN	1.169.053.071	318.484.453	20.292.043		1.507.829.567	1.514.384.658	1.525.024.666	1.539.844.672
018.01.WA	Program Dukungan Manajemen	1.169.053.071	318.484.453	20.292.043		1.507.829.567	1.514.384.658	1.525.024.666	1.539.844.672
1746	Penyelenggaraan Hukum Bidang Pertanian		5.967.019			5.967.019	5.972.770	5.984.394	6.001.857
1747	Koordinasi dan Kerjasama Luar Negeri Bidang Pangan dan Pertanian		10.387.900			10.387.900	10.397.965	10.418.195	10.448.597
1749	Pengelolaan Organisasi dan SDM		10.003.518			10.003.518	10.013.173	10.032.642	10.061.924
1753	Perlindungan Varietas Tanaman dan Perizinan Pertanian	6.866.136	15.125.224	352.648		22.344.008	22.451.317	22.624.714	22.865.527
4576	Pengelolaan Kebijakan, Keuangan, dan Umum	1.146.241.039	213.628.114	15.343.053		1.375.212.206	1.381.407.602	1.391.439.167	1.405.397.994
4577	Pengelolaan Data, Informasi, Kehumasan, dan Perpustakaan Pertanian	15.945.896	63.372.678	4.596.342		83.914.916	84.141.831	84.525.554	85.068.773
018.02	Inspektorat Jenderal	22.463.360	98.274.168	3.500.000		124.237.528	126.536.481	129.120.946	132.254.553
04	EKONOMI	22.463.360	98.274.168	3.500.000		124.237.528	126.536.481	129.120.946	132.254.553



**PRESIDEN
REPUBLIK INDONESIA**

- 89 -

III.1 RINCIAN ANGGARAN BELANJA PEMERINTAH PUSAT PADA BAGIAN ANGGARAN KEMENTERIAN NEGARA/LEMBAGA

BAGIAN ANGGARAN : 018

KEMENTERIAN/LEMBAGA : KEMENTERIAN PERTANIAN

(dalam ribuan rupiah)

KODE	KEMENTERIAN/LEMBAGA, UNIT ORGANISASI, FUNGSI, SUB FUNGSI, PROGRAM, KEGIATAN	RINCIAN JENIS BELANJA				JUMLAH	K P J M		
		BELANJA PEGAWAI	BELANJA BARANG	BELANJA MODAL	BANTUAN SOSIAL		2025	2026	2027
1	2	3	4	5	6	7	8	9	10
04.03	PERTANIAN, KEHUTANAN, PERIKANAN DAN KELAUTAN	22.463.360	98.274.168	3.500.000		124.237.528	126.536.481	129.120.946	132.254.553
018.02.WA	Program Dukungan Manajemen	22.463.360	98.274.168	3.500.000		124.237.528	126.536.481	129.120.946	132.254.553
1760	Dukungan Manajemen dan Dukungan Teknis Lainnya pada Inspektorat Jenderal	22.463.360	27.965.389	3.500.000		53.928.749	54.837.714	55.859.555	57.098.528
4578	Pelaksanaan Pengawasan pada Satker Lingkup Kementerian Pertanian		70.308.779			70.308.779	71.698.767	73.261.391	75.156.025
018.03	Ditjen Tanaman Pangan	56.307.720	2.933.131.045	12.813.891		3.002.252.656	3.079.541.927	3.167.957.398	3.259.026.687
04	EKONOMI	56.307.720	2.933.131.045	12.813.891		3.002.252.656	3.079.541.927	3.167.957.398	3.259.026.687
04.03	PERTANIAN, KEHUTANAN, PERIKANAN DAN KELAUTAN	56.307.720	2.933.131.045	12.813.891		3.002.252.656	3.079.541.927	3.167.957.398	3.259.026.687
018.03.EC	Program Nilai Tambah dan Daya Saing Industri		263.225.220			263.225.220	269.356.628	277.400.930	285.687.008
5885	Pasca Panen, Pengolahan dan Pemasaran Hasil Tanaman Pangan		263.225.220			263.225.220	269.356.628	277.400.930	285.687.008
018.03.HA	Program Ketersediaan, Akses dan Konsumsi Pangan Berkualitas		2.570.771.764	5.893.891		2.576.665.655	2.643.277.751	2.718.966.966	2.796.927.611
1761	Pengelolaan Produksi Aneka Kacang dan Umbi Tanaman Pangan		444.916.725			444.916.725	458.083.049	471.644.312	485.612.468



**PRESIDEN
REPUBLIK INDONESIA**

- 90 -

III.1 RINCIAN ANGGARAN BELANJA PEMERINTAH PUSAT PADA BAGIAN ANGGARAN KEMENTERIAN NEGARA/LEMBAGA

BAGIAN ANGGARAN : 018

KEMENTERIAN/LEMBAGA : KEMENTERIAN PERTANIAN

(dalam ribuan rupiah)

KODE	KEMENTERIAN/LEMBAGA, UNIT ORGANISASI, FUNGSI, SUB FUNGSI, PROGRAM, KEGIATAN	RINCIAN JENIS BELANJA				K P J M			
		BELANJA PEGAWAI	BELANJA BARANG	BELANJA MODAL	BANTUAN SOSIAL	JUMLAH	2025	2026	2027
1	2	3	4	5	6	7	8	9	10
1762	Pengelolaan Produksi Tanaman Sereal/ia Tanaman Pangan		1.196.366.371			1.196.366.371	1.230.017.410	1.264.677.822	1.300.378.247
4579	Pengelolaan Sistem Perbenihan Tanaman Pangan		697.822.549			697.822.549	717.799.141	738.374.837	759.568.163
4580	Pengelolaan Perlindungan Tanaman Pangan		231.666.119	5.893.891		237.560.010	237.378.151	244.269.995	251.368.733
018.03.WA	Program Dukungan Manajemen	56.307.720	99.134.061	6.920.000		162.361.781	166.907.548	171.589.502	176.412.068
1766	Dukungan Manajemen dan Teknis Lainnya pada Ditjen Tanaman Pangan	56.307.720	99.134.061	6.920.000		162.361.781	166.907.548	171.589.502	176.412.068
018.04	Ditjen Hortikultura	25.370.686	972.120.400	9.000.000		1.006.491.086	1.008.715.484	1.012.076.151	1.016.591.253
04	EKONOMI	25.370.686	972.120.400	9.000.000		1.006.491.086	1.008.715.484	1.012.076.151	1.016.591.253
04.03	PERTANIAN, KEHUTANAN, PERIKANAN DAN KELAUTAN	25.370.686	972.120.400	9.000.000		1.006.491.086	1.008.715.484	1.012.076.151	1.016.591.253
018.04.EC	Program Nilai Tambah dan Daya Saing Industri		125.811.622			125.811.622	125.986.870	126.252.438	126.609.066
5887	Pengolahan dan Pemasaran Hasil Hortikultura		125.811.622			125.811.622	125.986.870	126.252.438	126.609.066
018.04.HA	Program Ketersediaan, Akses dan Konsumsi Pangan Berkualitas					754.756.868	756.408.412	758.903.004	762.254.698



**PRESIDEN
REPUBLIK INDONESIA**

- 91 -

III.1 RINCIAN ANGGARAN BELANJA PEMERINTAH PUSAT PADA BAGIAN ANGGARAN KEMENTERIAN NEGARA/LEMBAGA

BAGIAN ANGGARAN : 018
KEMENTERIAN/LEMBAGA : KEMENTERIAN PERTANIAN

(dalam ribuan rupiah)

KODE	KEMENTERIAN/LEMBAGA, UNIT ORGANISASI, FUNGSI, SUB FUNGSI, PROGRAM, KEGIATAN	RINCIAN JENIS BELANJA					K P J M		
		BELANJA PEGAWAI	BELANJA BARANG	BELANJA MODAL	BANTUAN SOSIAL	JUMLAH	2025	2026	2027
1	2	3	4	5	6	7	8	9	10
			754.756.868						
1771	Peningkatan Produksi Sayuran dan Tanaman Obat		504.631.500			504.631.500	505.720.883	507.365.726	509.575.819
1773	Perlindungan Hortikultura		64.875.000			64.875.000	65.056.865	65.331.744	65.700.999
4581	Perbenihan Hortikultura		84.235.098			84.235.098	84.363.250	84.557.308	84.817.991
5886	Peningkatan Produksi Buah dan Florikultura		101.015.270			101.015.270	101.267.414	101.648.226	102.159.889
018.04.WA	Program Dukungan Manajemen	25.370.686	91.551.910	9.000.000		125.922.596	126.320.202	126.920.709	127.727.489
1774	Peningkatan Usaha Dukungan Manajemen dan Teknis Lainnya pada Ditjen Hortikultura	25.370.686	91.551.910	9.000.000		125.922.596	126.320.202	126.920.709	127.727.489
018.05	Ditjen Perkebunan	57.736.686	1.003.847.737	5.881.406		1.067.465.829	1.083.433.947	1.099.879.823	1.116.821.030
04	EKONOMI	57.736.686	1.003.847.737	5.881.406		1.067.465.829	1.083.433.947	1.099.879.823	1.116.821.030
04.03	PERTANIAN, KEHUTANAN, PERIKANAN DAN KELAUTAN	57.736.686	1.003.847.737	5.881.406		1.067.465.829	1.083.433.947	1.099.879.823	1.116.821.030
018.05.EC	Program Nilai Tambah dan Daya Saing Industri		868.946.620	2.926.500		871.873.120	882.184.045	892.803.376	903.742.799
1777	Pengembangan Kawasan Tanaman Kelapa Sawit dan Aneka Palma		87.241.055			87.241.055	88.168.726	89.124.159	90.108.332



**PRESIDEN
REPUBLIK INDONESIA**

- 92 -

III.1 RINCIAN ANGGARAN BELANJA PEMERINTAH PUSAT PADA BAGIAN ANGGARAN KEMENTERIAN NEGARA/LEMBAGA

BAGIAN ANGGARAN : 018

KEMENTERIAN/LEMBAGA : KEMENTERIAN PERTANIAN

(dalam ribuan rupiah)

KODE	KEMENTERIAN/LEMBAGA, UNIT ORGANISASI, FUNGSI, SUB FUNGSI, PROGRAM, KEGIATAN	RINCIAN JENIS BELANJA					K P J M		
		BELANJA PEGAWAI	BELANJA BARANG	BELANJA MODAL	BANTUAN SOSIAL	JUMLAH	2025	2026	2027
1	2	3	4	5	6	7	8	9	10
1779	Penguatan Perlindungan Perkebunan		70.345.269			70.345.269	72.368.241	74.451.546	76.597.817
5888	Pengembangan Kawasan Tanaman Semusim dan Tahunan		363.910.447			363.910.447	366.540.522	369.249.387	372.039.688
5889	Pasca Panen, Pengolahan (Hilirisasi) dan Pemasaran Hasil Perkebunan		263.729.004			263.729.004	266.624.917	269.607.394	272.679.813
5890	Penguatan Perbenihan Tanaman Perkebunan		83.720.845	2.926.500		86.647.345	88.481.639	90.370.890	92.317.149
018.05.WA	Program Dukungan Manajemen	57.736.686	134.901.117	2.954.906		195.592.709	201.249.902	207.076.447	213.078.231
1780	Dukungan Manajemen dan Dukungan Teknis Lainnya Ditjen Perkebunan	57.736.686	134.901.117	2.954.906		195.592.709	201.249.902	207.076.447	213.078.231
018.06	Ditjen Peternakan dan Kesehatan Hewan	146.908.883	2.075.437.812	320.705.099		2.543.051.794	2.544.499.183	2.580.218.351	2.659.381.759
04	EKONOMI	146.908.883	2.075.437.812	320.705.099		2.543.051.794	2.544.499.183	2.580.218.351	2.659.381.759
04.03	PERTANIAN, KEHUTANAN, PERIKANAN DAN KELAUTAN	146.908.883	2.075.437.812	320.705.099		2.543.051.794	2.544.499.183	2.580.218.351	2.659.381.759
018.06.EC	Program Nilai Tambah dan Daya Saing Industri		32.319.714	1.245.286		33.565.000	35.581.579	37.807.944	40.094.600
5891	Pengembangan Pengolahan dan Pemasaran Hasil Ternak		32.319.714	1.245.286		33.565.000	35.581.579	37.807.944	40.094.600
018.06.HA	Program Ketersediaan, Akses dan Konsumsi Pangan Berkualitas		1.805.053.580	319.190.813		2.124.244.393	2.114.209.570	2.137.952.861	2.204.787.211



**PRESIDEN
REPUBLIK INDONESIA**

- 93 -

III.1 RINCIAN ANGGARAN BELANJA PEMERINTAH PUSAT PADA BAGIAN ANGGARAN KEMENTERIAN NEGARA/LEMBAGA

BAGIAN ANGGARAN : 018
KEMENTERIAN/LEMBAGA : KEMENTERIAN PERTANIAN

(dalam ribuan rupiah)

KODE	KEMENTERIAN/LEMBAGA, UNIT ORGANISASI, FUNGSI, SUB FUNGSI, PROGRAM, KEGIATAN	RINCIAN JENIS BELANJA					K P J M		
		BELANJA PEGAWAI	BELANJA BARANG	BELANJA MODAL	BANTUAN SOSIAL	JUMLAH	2025	2026	2027
1	2	3	4	5	6	7	8	9	10
1783	Peningkatan Produksi Pakan Ternak		116.840.000	1.160.000		118.000.000	169.569.154	136.329.912	148.635.754
1784	Pengendalian dan Penanggulangan Penyakit Hewan		663.825.210	182.390.031		846.215.241	819.569.832	847.682.347	872.453.960
1785	Penyediaan Benih dan Bibit Serta Peningkatan Produksi Ternak		983.394.383	133.252.269		1.116.646.652	1.080.363.134	1.107.880.915	1.136.224.607
1786	Peningkatan Kesehatan Masyarakat Veteriner		40.993.987	2.388.513		43.382.500	44.707.450	46.059.687	47.472.890
018.06.WA	Program Dukungan Manajemen	146.908.883	238.064.518	269.000		385.242.401	394.708.034	404.457.546	414.499.948
1787	Dukungan Manajemen dan Dukungan Teknis Lainnya Ditjen Peternakan	146.908.883	238.064.518	269.000		385.242.401	394.708.034	404.457.546	414.499.948
018.08	Ditjen Prasarana dan Sarana Pertanian	25.800.000	2.544.066.853	6.087.537		2.575.954.390	2.630.229.064	2.696.191.049	2.766.914.309
04	EKONOMI	25.800.000	2.544.066.853	6.087.537		2.575.954.390	2.630.229.064	2.696.191.049	2.766.914.309
04.03	PERTANIAN, KEHUTANAN, PERIKANAN DAN KELAUTAN	25.800.000	2.544.066.853	6.087.537		2.575.954.390	2.630.229.064	2.696.191.049	2.766.914.309
018.08.HA	Program Ketersediaan, Akses dan Konsumsi Pangan Berkualitas		2.409.394.868	1.178.500		2.410.573.368	2.461.806.632	2.524.466.826	2.591.616.190
1794	Pengelolaan Air Irigasi Untuk Pertanian			828.500		734.452.280	750.974.252	768.750.838	787.848.420



**PRESIDEN
REPUBLIK INDONESIA**

- 94 -

III.1 RINCIAN ANGGARAN BELANJA PEMERINTAH PUSAT PADA BAGIAN ANGGARAN KEMENTERIAN NEGARA/LEMBAGA

BAGIAN ANGGARAN : 018

KEMENTERIAN/LEMBAGA : KEMENTERIAN PERTANIAN

(dalam ribuan rupiah)

KODE	KEMENTERIAN/LEMBAGA, UNIT ORGANISASI, FUNGSI, SUB FUNGSI, PROGRAM, KEGIATAN	RINCIAN JENIS BELANJA				JUMLAH	K P J M		
		BELANJA PEGAWAI	BELANJA BARANG	BELANJA MODAL	BANTUAN SOSIAL		2025	2026	2027
1	2	3	4	5	6	7	8	9	10
			733.623.780						
1795	Perlindungan dan Penyediaan Lahan		530.880.018			530.880.018	539.855.834	550.046.790	561.094.271
1796	Pengelolaan Sistem Penyediaan dan Pengawasan Alat Mesin Pertanian		481.389.885			481.389.885	496.306.471	512.182.401	529.080.115
3993	Fasilitas Pupuk dan Pestisida		438.683.721	350.000		439.033.721	449.935.285	461.622.045	474.138.130
3994	Fasilitas Pembiayaan Pertanian		224.817.464			224.817.464	224.734.790	231.864.752	239.455.254
018.08.WA	Program Dukungan Manajemen	25.800.000	134.671.985	4.909.037		165.381.022	168.422.432	171.724.223	175.298.119
1797	Dukungan Manajemen dan Dukungan Teknis Lainnya Ditjen Prasarana dan Sarana Pertanian	25.800.000	134.671.985	4.909.037		165.381.022	168.422.432	171.724.223	175.298.119
018.09	Badan Standardisasi Instrumen Pertanian	294.806.914	617.019.301	63.605.247		975.431.462	978.843.388	983.996.376	990.919.816
04	EKONOMI	294.806.914	617.019.301	63.605.247		975.431.462	978.843.388	983.996.376	990.919.816
04.03	PERTANIAN, KEHUTANAN, PERIKANAN DAN KELAUTAN	294.806.914	617.019.301	63.605.247		975.431.462	978.843.388	983.996.376	990.919.816
018.09.EC	Program Nilai Tambah dan Daya Saing Industri		74.720.000	53.280.000		128.000.000	128.287.990	128.723.468	129.308.411



**PRESIDEN
REPUBLIK INDONESIA**

- 95 -

III.1 RINCIAN ANGGARAN BELANJA PEMERINTAH PUSAT PADA BAGIAN ANGGARAN KEMENTERIAN NEGARA/LEMBAGA

BAGIAN ANGGARAN : 018

KEMENTERIAN/LEMBAGA : KEMENTERIAN PERTANIAN

(dalam ribuan rupiah)

KODE	KEMENTERIAN/LEMBAGA, UNIT ORGANISASI, FUNGSI, SUB FUNGSI, PROGRAM, KEGIATAN	RINCIAN JENIS BELANJA					K P J M		
		BELANJA PEGAWAI	BELANJA BARANG	BELANJA MODAL	BANTUAN SOSIAL	JUMLAH	2025	2026	2027
1	2	3	4	5	6	7	8	9	10
6916	Pengelolaan Standar Instrumen Pertanian		74.720.000	53.280.000		128.000.000	128.287.990	128.723.468	129.308.411
018.09.HA	Program Ketersediaan, Akses dan Konsumsi Pangan Berkualitas		77.000.000			77.000.000	77.469.769	78.179.227	79.132.425
6915	Pengelolaan Produk Instrumen Pertanian Terstandar		77.000.000			77.000.000	77.469.769	78.179.227	79.132.425
018.09.WA	Program Dukungan Manajemen	294.806.914	465.299.301	10.325.247		770.431.462	773.085.629	777.093.681	782.478.980
6918	Dukungan Manajemen Fasilitasi Standardisasi Instrumen Pertanian	294.806.914	465.299.301	10.325.247		770.431.462	773.085.629	777.093.681	782.478.980
018.10	Badan Penyuluhan dan Pengembangan Sumber Daya Manusia Pertanian	144.282.291	760.058.713	42.570.377		946.911.381	961.618.840	979.125.674	1.000.352.148
04	EKONOMI	144.282.291	533.868.149	10.954.329		689.104.769	700.476.994	713.261.792	728.762.914
04.03	PERTANIAN, KEHUTANAN, PERIKANAN DAN KELAUTAN	144.282.291	533.868.149	10.954.329		689.104.769	700.476.994	713.261.792	728.762.914
018.10.DL	Program Pendidikan dan Pelatihan Vokasi		381.652.850	1.810.858		383.463.708	389.708.190	396.728.639	405.240.589
1810	Penguatan Penyelenggaraan Pelatihan Pertanian		80.699.496	1.798.858		82.498.354	83.775.128	85.211.310	86.952.373
1812	Penguatan Penyelenggaraan Penyuluhan Pertanian		300.953.354	12.000		300.965.354	305.933.062	311.517.329	318.288.216
018.10.WA	Program Dukungan Manajemen	144.282.291	152.215.299	9.143.471		305.641.061	310.768.804	316.533.153	323.522.325



**PRESIDEN
REPUBLIK INDONESIA**

- 96 -

III.1 RINCIAN ANGGARAN BELANJA PEMERINTAH PUSAT PADA BAGIAN ANGGARAN KEMENTERIAN NEGARA/LEMBAGA

BAGIAN ANGGARAN : 018
KEMENTERIAN/LEMBAGA : KEMENTERIAN PERTANIAN

(dalam ribuan rupiah)

KODE	KEMENTERIAN/LEMBAGA, UNIT ORGANISASI, FUNGSI, SUB FUNGSI, PROGRAM, KEGIATAN	RINCIAN JENIS BELANJA					K P J M		
		BELANJA PEGAWAI	BELANJA BARANG	BELANJA MODAL	BANTUAN SOSIAL	JUMLAH	2025	2026	2027
1	2	3	4	5	6	7	8	9	10
1813	Dukungan Manajemen dan Dukungan Teknis Lainnya Badan Penyuluhan dan Pengembangan Sdm Pertanian	144.282.291	152.215.299	9.143.471		305.641.061	310.768.804	316.533.153	323.522.325
10	PENDIDIKAN		226.190.564	31.616.048		257.806.612	261.141.846	265.863.882	271.589.234
10.03	PENDIDIKAN MENENGAH		226.190.564	31.616.048		257.806.612	261.141.846	265.863.882	271.589.234
018.10.DL	Program Pendidikan dan Pelatihan Vokasi		226.190.564	31.616.048		257.806.612	261.141.846	265.863.882	271.589.234
5892	Penguatan Penyelenggaraan Pendidikan Vokasi Pertanian		226.190.564	31.616.048		257.806.612	261.141.846	265.863.882	271.589.234
018.12	Badan Karantina Pertanian	319.191.438	630.857.209	35.225.171		985.273.818	1.003.454.265	1.023.895.595	1.048.679.872
04	EKONOMI	319.191.438	630.857.209	35.225.171		985.273.818	1.003.454.265	1.023.895.595	1.048.679.872
04.03	PERTANIAN, KEHUTANAN, PERIKANAN DAN KELAUTAN	319.191.438	630.857.209	35.225.171		985.273.818	1.003.454.265	1.023.895.595	1.048.679.872
018.12.HA	Program Ketersediaan, Akses dan Konsumsi Pangan Berkualitas		248.807.268	5.475.742		254.283.010	258.694.346	263.655.824	269.671.286
4586	Penyelenggaraan Karantina Pertanian		248.807.268	5.475.742		254.283.010	258.694.346	263.655.824	269.671.286



**PRESIDEN
REPUBLIK INDONESIA**

- 97 -

III.1 RINCIAN ANGGARAN BELANJA PEMERINTAH PUSAT PADA BAGIAN ANGGARAN KEMENTERIAN NEGARA/LEMBAGA

BAGIAN ANGGARAN : 018
KEMENTERIAN/LEMBAGA : KEMENTERIAN PERTANIAN

(dalam ribuan rupiah)

KODE	KEMENTERIAN/LEMBAGA, UNIT ORGANISASI, FUNGSI, SUB FUNGSI, PROGRAM, KEGIATAN	RINCIAN JENIS BELANJA				K P J M			
		BELANJA PEGAWAI	BELANJA BARANG	BELANJA MODAL	BANTUAN SOSIAL	JUMLAH	2025	2026	2027
1	2	3	4	5	6	7	8	9	10
018.12.WA	Program Dukungan Manajemen	319.191.438	382.049.941	29.749.429		730.990.808	744.759.919	760.239.771	779.008.586
1821	Dukungan Manajemen dan Dukungan Teknis Lainnya pada Badan Karantina Pertanian	319.191.438	382.049.941	29.749.429		730.990.808	744.759.919	760.239.771	779.008.586
JUMLAH RM						13.849.395.433			
JUMLAH PLN						237.674.281			
JUMLAH RMP						0			
JUMLAH PNBP						283.876.409			
JUMLAH BLU						67.440.500			
JUMLAH HLN						1.513.125			
JUMLAH PBS						294.999.763			



**PRESIDEN
REPUBLIK INDONESIA**

- 98 -

III.1 RINCIAN ANGGARAN BELANJA PEMERINTAH PUSAT PADA BAGIAN ANGGARAN KEMENTERIAN NEGARA/LEMBAGA

BAGIAN ANGGARAN : 019

KEMENTERIAN/LEMBAGA : KEMENTERIAN PERINDUSTRIAN

(dalam ribuan rupiah)

KODE	KEMENTERIAN/LEMBAGA, UNIT ORGANISASI, FUNGSI, SUB FUNGSI, PROGRAM, KEGIATAN	RINCIAN JENIS BELANJA					K P J M		
		BELANJA PEGAWAI	BELANJA BARANG	BELANJA MODAL	BANTUAN SOSIAL	JUMLAH	2025	2026	2027
1	2	3	4	5	6	7	8	9	10
019	KEMENTERIAN PERINDUSTRIAN	850.824.727	2.472.362.724	460.611.384		3.783.798.835	4.257.440.405	4.459.124.383	4.656.908.072
019.01	Sekretariat Jenderal	81.407.955	325.248.617	104.567.270		511.223.842	534.088.820	548.669.318	563.687.381
04	EKONOMI	81.407.955	325.248.617	104.567.270		511.223.842	534.088.820	548.669.318	563.687.381
04.07	INDUSTRI DAN KONSTRUKSI	81.407.955	325.248.617	104.567.270		511.223.842	534.088.820	548.669.318	563.687.381
019.01.EC	Program Nilai Tambah dan Daya Saing Industri		198.848.007	83.619.151		282.467.158	290.403.306	298.577.543	306.997.034
6075	Pengembangan Sistem Informasi Industri		5.809.697	4.444.031		10.253.728	10.554.077	10.863.430	11.182.073
6076	Peningkatan Penggunaan Produk Dalam Negeri		154.299.000			154.299.000	158.927.940	163.695.754	168.606.619
6699	Pengembangan Industri Produk Halal		14.781.810	132.620		14.914.430	15.361.852	15.822.703	16.297.379
6965	Dukungan Fasilitasi Pembinaan Industri		23.957.500	79.042.500		103.000.000	105.559.437	108.195.656	110.910.963
019.01.WA	Program Dukungan Manajemen	81.407.955	126.400.610	20.948.119		228.756.684	243.685.514	250.091.775	256.690.347
1824	Pelayanan Legislasi, Advokasi, dan Diseminasi		6.395.521			6.395.521	6.587.357	6.784.974	6.988.514
1825	Pengelolaan Pelayanan Umum dan Protokolera serta Sarana dan Prasarana Perkantoran		63.546.490	18.917.031		82.463.521	84.871.994	87.352.688	89.907.828



**PRESIDEN
REPUBLIK INDONESIA**

- 99 -

III.1 RINCIAN ANGGARAN BELANJA PEMERINTAH PUSAT PADA BAGIAN ANGGARAN KEMENTERIAN NEGARA/LEMBAGA

BAGIAN ANGGARAN : 019

KEMENTERIAN/LEMBAGA : KEMENTERIAN PERINDUSTRIAN

(dalam ribuan rupiah)

KODE	KEMENTERIAN/LEMBAGA, UNIT ORGANISASI, FUNGSI, SUB FUNGSI, PROGRAM, KEGIATAN	RINCIAN JENIS BELANJA					K P J M		
		BELANJA PEGAWAI	BELANJA BARANG	BELANJA MODAL	BANTUAN SOSIAL	JUMLAH	2025	2026	2027
1	2	3	4	5	6	7	8	9	10
1826	Pengelolaan Organisasi dan SDM		9.399.174			9.399.174	9.663.857	9.936.505	10.217.355
1827	Pengelolaan Keuangan dan BMN	65.642.509	8.141.101	40.000		73.823.610	84.293.866	86.107.789	87.976.135
1828	Pengelolaan Perencanaan, Penganggaran dan Pelaporan		14.025.291			14.025.291	14.370.307	14.725.660	15.091.697
1829	Pengelolaan Sistem Informasi dan Teknologi	7.065.446	6.235.892	922.987		14.224.325	14.651.032	15.090.538	15.543.245
1831	Pengelolaan Komunikasi dan Informasi Publik		11.855.221			11.855.221	12.187.427	12.529.581	12.882.029
4905	Peningkatan Penggunaan Produk Dalam Negeri	4.800.000	3.772.000	926.345		9.498.345	9.781.476	10.073.116	10.373.511
6561	Pengembangan Industri Produk Halal	3.900.000	3.029.920	141.756		7.071.676	7.278.198	7.490.924	7.710.033
019.02	Ditjen Industri Agro	21.127.296	102.526.065	3.801.064		127.454.425	131.115.098	134.885.502	138.769.216
04	EKONOMI	21.127.296	102.526.065	3.801.064		127.454.425	131.115.098	134.885.502	138.769.216
04.07	INDUSTRI DAN KONSTRUKSI	21.127.296	102.526.065	3.801.064		127.454.425	131.115.098	134.885.502	138.769.216
019.02.EC	Program Nilai Tambah dan Daya Saing Industri		81.800.000	1.000.000		82.800.000	85.187.014	87.645.559	90.177.994
6044	Perbaikan Rantai Pasok Industri Agro		18.800.000			18.800.000	19.363.979	19.944.857	20.543.186
6045	Penumbuhan Industri Substitusi Impor dan Hilirisasi Industri Agro		15.000.000	1.000.000		16.000.000	16.449.918	16.913.321	17.390.652
6046	Peningkatan dan Pemanfaatan Teknologi dan Inovasi Industri Agro		37.000.000			37.000.000	38.109.975	39.253.223	40.430.811



**PRESIDEN
REPUBLIK INDONESIA**

- 100 -

III.1 RINCIAN ANGGARAN BELANJA PEMERINTAH PUSAT PADA BAGIAN ANGGARAN KEMENTERIAN NEGARA/LEMBAGA

BAGIAN ANGGARAN

: 019

KEMENTERIAN/LEMBAGA

: KEMENTERIAN PERINDUSTRIAN

(dalam ribuan rupiah)

KODE	KEMENTERIAN/LEMBAGA, UNIT ORGANISASI, FUNGSI, SUB FUNGSI, PROGRAM, KEGIATAN	RINCIAN JENIS BELANJA					K P J M		
		BELANJA PEGAWAI	BELANJA BARANG	BELANJA MODAL	BANTUAN SOSIAL	JUMLAH	2025	2026	2027
1	2	3	4	5	6	7	8	9	10
6048	Peningkatan Penggunaan Produk Dalam Negeri Industri Agro		2.500.000			2.500.000	2.508.461	2.517.171	2.526.150
6049	Peningkatan Kerjasama dan Investasi Bidang Industri Agro		5.400.000			5.400.000	5.561.992	5.728.834	5.900.697
6050	Penyediaan Fasilitas Fiskal dan Non Fiskal Industri Agro		1.100.000			1.100.000	1.132.693	1.166.366	1.201.056
6051	Pelaksanaan Peta Jalan Revolusi Industry 4.0 Industri Agro		2.000.000			2.000.000	2.059.996	2.121.787	2.185.442
019.02.WA	Program Dukungan Manajemen	21.127.296	20.726.065	2.801.064		44.654.425	45.928.084	47.239.943	48.591.222
6037	Pengelolaan Manajemen Kesekretariatan Bidang Industri Agro	21.127.296	20.726.065	2.801.064		44.654.425	45.928.084	47.239.943	48.591.222
019.03	Direktorat Jenderal Industri Kimia, Farmasi dan Tekstil	28.800.000	147.726.282	595.000		177.121.282	448.524.908	461.512.820	474.890.471
04	EKONOMI	28.800.000	147.726.282	595.000		177.121.282	448.524.908	461.512.820	474.890.471
04.07	INDUSTRI DAN KONSTRUKSI	28.800.000	147.726.282	595.000		177.121.282	448.524.908	461.512.820	474.890.471
019.03.EC	Program Nilai Tambah dan Daya Saing Industri		129.696.500			129.696.500	397.961.289	409.438.332	421.259.759
6053	Peningkatan dan Pemanfaatan Teknologi dan Inovasi Industri Kimia, Farmasi dan Tekstil		54.621.500			54.621.500	98.307.232	101.256.449	104.294.142
6055	Peningkatan Penggunaan Produk Dalam Negeri Industri Kimia, Farmasi dan Tekstil		5.450.000			5.450.000	9.823.609	10.118.313	10.421.868
6057	Penyediaan Fasilitas Fiskal dan Non Fiskal Industri Kimia, Farmasi		19.700.000			19.700.000	161.874.755	166.730.980	171.732.909



**PRESIDEN
REPUBLIK INDONESIA**

- 101 -

III.1 RINCIAN ANGGARAN BELANJA PEMERINTAH PUSAT PADA BAGIAN ANGGARAN KEMENTERIAN NEGARA/LEMBAGA

BAGIAN ANGGARAN : 019

KEMENTERIAN/LEMBAGA : KEMENTERIAN PERINDUSTRIAN

(dalam ribuan rupiah)

KODE	KEMENTERIAN/LEMBAGA, UNIT ORGANISASI, FUNGSI, SUB FUNGSI, PROGRAM, KEGIATAN	RINCIAN JENIS BELANJA					K P J M		
		BELANJA PEGAWAI	BELANJA BARANG	BELANJA MODAL	BANTUAN SOSIAL	JUMLAH	2025	2026	2027
1	2	3	4	5	6	7	8	9	10
	dan Tekstil								
6058	Pelaksanaan Peta Jalan Revolusi Industry 4.0 Industri Kimia, Farmasi dan Tekstil		12.675.000			12.675.000	76.699.575	79.000.541	81.370.554
6059	Perbaikan Rantai Pasok Industri Kimia, Farmasi dan Tekstil		17.000.000			17.000.000	15.321.531	15.652.706	15.993.817
6060	Penumbuhan Industri Substitusi Impor dan Hilirisasi Industri Kimia, Farmasi dan Tekstil		19.000.000			19.000.000	33.102.093	33.761.897	34.441.498
6082	Pengelolaan Bahan Kimia dan Penanggulangan Dampak Bahaya Bahan Kimia di Sektor Industri		1.250.000			1.250.000	2.832.494	2.917.446	3.004.971
019.03.WA	Program Dukungan Manajemen	28.800.000	18.029.782	595.000		47.424.782	50.563.619	52.074.488	53.630.712
6038	Pengelolaan Manajemen Kesekretariatan Bidang Industri Kimia, Farmasi dan Tekstil	28.800.000	18.029.782	595.000		47.424.782	50.563.619	52.074.488	53.630.712
019.04	Ditjen Industri Logam, Mesin, Alat Transportasi, dan Elektronika	28.828.531	533.913.546	3.981.700		566.723.777	581.030.475	595.766.328	610.944.349
04	EKONOMI	28.828.531	533.913.546	3.981.700		566.723.777	581.030.475	595.766.328	610.944.349
04.07	INDUSTRI DAN KONSTRUKSI	28.828.531	533.913.546	3.981.700		566.723.777	581.030.475	595.766.328	610.944.349
019.04.EC	Program Nilai Tambah dan Daya Saing Industri		510.005.613	2.121.700		512.127.313	524.827.579	537.908.837	551.382.559
6062	Perbaikan Rantai Pasok Industri Logam, Mesin, Alat Transportasi,		89.000.000			89.000.000	95.478.849	96.870.924	98.304.782



**PRESIDEN
REPUBLIK INDONESIA**

- 102 -

III.1 RINCIAN ANGGARAN BELANJA PEMERINTAH PUSAT PADA BAGIAN ANGGARAN KEMENTERIAN NEGARA/LEMBAGA

BAGIAN ANGGARAN : 019

KEMENTERIAN/LEMBAGA : KEMENTERIAN PERINDUSTRIAN

(dalam ribuan rupiah)

KODE	KEMENTERIAN/LEMBAGA, UNIT ORGANISASI, FUNGSI, SUB FUNGSI, PROGRAM, KEGIATAN	RINCIAN JENIS BELANJA					K P J M		
		BELANJA PEGAWAI	BELANJA BARANG	BELANJA MODAL	BANTUAN SOSIAL	JUMLAH	2025	2026	2027
1	2	3	4	5	6	7	8	9	10
	dan Elektronika								
6063	Peningkatan dan Pemanfaatan Teknologi dan Inovasi Industri Logam, Mesin, Alat Transportasi, dan Elektronika		15.878.300	2.121.700		18.000.000	18.246.019	18.499.415	18.760.414
6067	Peningkatan Penggunaan Produk Dalam Negeri Industri Logam, Mesin, Alat Transportasi, dan Elektronika		2.000.000			2.000.000	2.029.999	2.060.896	2.092.723
6068	Peningkatan Kerjasama dan Investasi Bidang Industri Logam, Mesin, Alat Transportasi, dan Elektronika		28.627.313			28.627.313	23.776.271	24.060.828	24.353.919
6070	Pelaksanaan Peta Jalan Revolusi Industry 4.0 Industri Logam, Mesin, Alat Transportasi, dan Elektronika		20.500.000			20.500.000	20.796.441	21.101.774	21.416.271
6966	Peningkatan Ekosistem Kendaraan Bermotor Listrik Berbasis Baterai (KBLBB)		354.000.000			354.000.000	364.500.000	375.315.000	386.454.450
019.04.WA	Program Dukungan Manajemen	28.828.531	23.907.933	1.860.000		54.596.464	56.202.896	57.857.491	59.561.790
6039	Pengelolaan Manajemen Kesekretariatan Bidang Industri Logam, Mesin, Alat Transportasi, dan Elektronika	28.828.531	23.907.933	1.860.000		54.596.464	56.202.896	57.857.491	59.561.790
019.05	Direktorat Jenderal Industri Kecil, Menengah, dan Aneka	25.493.633	365.171.415	100.473.323		491.138.371	510.783.904	531.215.262	551.577.568
04	EKONOMI	25.493.633	365.171.415	100.473.323		491.138.371	510.783.904	531.215.262	551.577.568
04.07	INDUSTRI DAN KONSTRUKSI	25.493.633	365.171.415	100.473.323		491.138.371	510.783.904	531.215.262	551.577.568



**PRESIDEN
REPUBLIK INDONESIA**

- 103 -

III.1 RINCIAN ANGGARAN BELANJA PEMERINTAH PUSAT PADA BAGIAN ANGGARAN KEMENTERIAN NEGARA/LEMBAGA

BAGIAN ANGGARAN
KEMENTERIAN/LEMBAGA

019
: KEMENTERIAN PERINDUSTRIAN

(dalam ribuan rupiah)

KODE	KEMENTERIAN/LEMBAGA, UNIT ORGANISASI, FUNGSI, SUB FUNGSI, PROGRAM, KEGIATAN	RINCIAN JENIS BELANJA					K P J M		
		BELANJA PEGAWAI	BELANJA BARANG	BELANJA MODAL	BANTUAN SOSIAL	JUMLAH	2025	2026	2027
1	2	3	4	5	6	7	8	9	10
019.05.EC	Program Nilai Tambah dan Daya Saing Industri		314.581.119	98.857.883		413.439.002	427.908.350	443.851.252	460.456.255
6071	Penumbuhan dan Pengembangan Industri Kecil, Menengah, dan Aneka		314.581.119	98.857.883		413.439.002	427.908.350	443.851.252	460.456.255
019.05.WA	Program Dukungan Manajemen	25.493.633	50.590.296	1.615.440		77.699.369	82.875.554	87.364.010	91.121.313
6040	Pengelolaan Manajemen Kesekretariatan Bidang Industri Kecil Menengah dan Aneka	25.493.633	50.590.296	1.615.440		77.699.369	82.875.554	87.364.010	91.121.313
019.06	Inspektorat Jenderal	19.811.105	27.494.612	2.720.000		50.025.717	50.560.559	52.040.473	53.564.852
04	EKONOMI	19.811.105	27.494.612	2.720.000		50.025.717	50.560.559	52.040.473	53.564.852
04.07	INDUSTRI DAN KONSTRUKSI	19.811.105	27.494.612	2.720.000		50.025.717	50.560.559	52.040.473	53.564.852
019.06.WA	Program Dukungan Manajemen	19.811.105	27.494.612	2.720.000		50.025.717	50.560.559	52.040.473	53.564.852
1841	Pengawasan Efektivitas, Efisiensi, dan Akuntabilitas Pelaksanaan Program/Kegiatan Kementerian Perindustrian Cakupan Tugas Inspektorat I		3.450.000			3.450.000	3.186.771	3.280.802	3.377.673
1842	Pengawasan Efektivitas, Efisiensi, dan Akuntabilitas Pelaksanaan Program/Kegiatan Kementerian Perindustrian Cakupan Tugas Inspektorat II		3.450.000			3.450.000	3.552.834	3.658.758	3.767.877
1843	Pengawasan Efektivitas, Efisiensi, dan Akuntabilitas Pelaksanaan Program/Kegiatan Kementerian Perindustrian Cakupan Tugas Inspektorat III		3.450.000			3.450.000	3.357.578	3.457.533	3.560.493



**PRESIDEN
REPUBLIK INDONESIA**

- 104 -

III.1 RINCIAN ANGGARAN BELANJA PEMERINTAH PUSAT PADA BAGIAN ANGGARAN KEMENTERIAN NEGARA/LEMBAGA

BAGIAN ANGGARAN : 019
KEMENTERIAN/LEMBAGA : KEMENTERIAN PERINDUSTRIAN

(dalam ribuan rupiah)

KODE	KEMENTERIAN/LEMBAGA, UNIT ORGANISASI, FUNGSI, SUB FUNGSI, PROGRAM, KEGIATAN	RINCIAN JENIS BELANJA					K P J M		
		BELANJA PEGAWAI	BELANJA BARANG	BELANJA MODAL	BANTUAN SOSIAL	JUMLAH	2025	2026	2027
1	2	3	4	5	6	7	8	9	10
1844	Pengawasan Efektivitas, Efisiensi, dan Akuntabilitas Pelaksanaan Program/Kegiatan Kementerian Perindustrian Cakupan Tugas Inspektorat IV		3.450.000			3.450.000	3.160.707	3.231.468	3.304.360
6036	Pengelolaan Manajemen Kesekretariatan Bidang Pengawasan Internal	19.811.105	13.694.612	2.720.000		36.225.717	37.302.669	38.411.912	39.554.449
019.07	Badan Standardisasi dan Kebijakan Jasa Industri	275.054.148	372.397.391	97.879.132		745.330.671	771.542.396	792.406.045	813.896.118
04	EKONOMI	275.054.148	372.397.391	97.879.132		745.330.671	771.542.396	792.406.045	813.896.118
04.07	INDUSTRI DAN KONSTRUKSI	275.054.148	372.397.391	97.879.132		745.330.671	771.542.396	792.406.045	813.896.118
019.07.EC	Program Nilai Tambah dan Daya Saing Industri		174.844.389	84.082.026		258.926.415	270.193.196	276.198.937	282.385.129
6077	Pengembangan dan Penyelenggaraan Jasa Industri		126.104.389	77.222.026		203.326.415	208.750.401	213.407.054	218.203.670
6078	Pengembangan Industri Hijau		29.640.000	6.860.000		36.500.000	39.255.239	39.968.244	40.702.638
6079	Pengembangan Standar Industri		19.100.000			19.100.000	22.187.556	22.823.639	23.478.821
019.07.WA	Program Dukungan Manajemen	275.054.148	197.553.002	13.797.106		486.404.256	501.349.200	516.207.108	531.510.989
6042	Pengelolaan Manajemen Kesekretariatan Bidang Standardisasi dan Kebijakan Jasa Industri	275.054.148	197.553.002	13.797.106		486.404.256	501.349.200	516.207.108	531.510.989



**PRESIDEN
REPUBLIK INDONESIA**

- 105 -

III.1 RINCIAN ANGGARAN BELANJA PEMERINTAH PUSAT PADA BAGIAN ANGGARAN KEMENTERIAN NEGARA/LEMBAGA

BAGIAN ANGGARAN : 019
KEMENTERIAN/LEMBAGA : KEMENTERIAN PERINDUSTRIAN

(dalam ribuan rupiah)

KODE	KEMENTERIAN/LEMBAGA, UNIT ORGANISASI, FUNGSI, SUB FUNGSI, PROGRAM, KEGIATAN	RINCIAN JENIS BELANJA					K P J M		
		BELANJA PEGAWAI	BELANJA BARANG	BELANJA MODAL	BANTUAN SOSIAL	JUMLAH	2025	2026	2027
1	2	3	4	5	6	7	8	9	10
019.09	Direktorat Jenderal Ketahanan, Perwilayahan, Dan Akses Industri Internasional	28.826.617	99.304.064	1.083.900		129.214.581	132.937.254	136.771.644	140.721.126
04	EKONOMI	28.826.617	99.304.064	1.083.900		129.214.581	132.937.254	136.771.644	140.721.126
04.07	INDUSTRI DAN KONSTRUKSI	28.826.617	99.304.064	1.083.900		129.214.581	132.937.254	136.771.644	140.721.126
019.09.EC	Program Nilai Tambah dan Daya Saing Industri		73.721.585	83.900		73.805.485	75.874.554	78.005.720	80.200.855
6072	Penyediaan Fasilitas Fiskal dan Non Fiskal		6.150.000			6.150.000	6.334.472	6.524.495	6.720.225
6073	Peningkatan Kerjasama dan Investasi Bidang Industri		43.705.485			43.705.485	44.871.602	46.072.705	47.309.868
6074	Pengembangan Perwilayahan Industri		23.866.100	83.900		23.950.000	24.668.480	25.408.520	26.170.762
019.09.WA	Program Dukungan Manajemen	28.826.617	25.582.479	1.000.000		55.409.096	57.062.700	58.765.924	60.520.271
6041	Pengelolaan Manajemen Kesekretariatan Bidang Ketahanan, Perwilayahan dan Akses Industri Internasional	28.826.617	25.582.479	1.000.000		55.409.096	57.062.700	58.765.924	60.520.271
019.10	Badan Pengembangan Sumber Daya Manusia Industri	341.475.442	498.580.732	145.509.995		985.566.169	1.096.856.991	1.205.856.991	1.308.856.991
10	PENDIDIKAN	341.475.442	498.580.732	145.509.995		985.566.169	1.096.856.991	1.205.856.991	1.308.856.991
10.03	PENDIDIKAN MENENGAH		48.948.007	77.383.700		126.331.707	126.331.707	126.331.707	126.331.707
019.10.DL	Program Pendidikan dan Pelatihan Vokasi		48.948.007	77.383.700		126.331.707	126.331.707	126.331.707	126.331.707
4959	Pendidikan Menengah Kejuruan Industri		48.948.007	77.383.700		126.331.707	126.331.707	126.331.707	126.331.707



**PRESIDEN
REPUBLIK INDONESIA**

- 106 -

III.1 RINCIAN ANGGARAN BELANJA PEMERINTAH PUSAT PADA BAGIAN ANGGARAN KEMENTERIAN NEGARA/LEMBAGA

BAGIAN ANGGARAN : 019
KEMENTERIAN/LEMBAGA : KEMENTERIAN PERINDUSTRIAN

(dalam ribuan rupiah)

KODE	KEMENTERIAN/LEMBAGA, UNIT ORGANISASI, FUNGSI, SUB FUNGSI, PROGRAM, KEGIATAN	RINCIAN JENIS BELANJA					K P J M		
		BELANJA PEGAWAI	BELANJA BARANG	BELANJA MODAL	BANTUAN SOSIAL	JUMLAH	2025	2026	2027
1	2	3	4	5	6	7	8	9	10
10.04	PENDIDIKAN NON-FORMAL DAN INFORMAL		158.690.000	8.500.000		167.190.000	257.190.000	360.190.000	460.190.000
019.10.DL	Program Pendidikan dan Pelatihan Vokasi		158.690.000	8.500.000		167.190.000	257.190.000	360.190.000	460.190.000
4957	Pelatihan Vokasi Industri		158.690.000	8.500.000		167.190.000	257.190.000	360.190.000	460.190.000
10.05	PENDIDIKAN KEDINASAN		26.192.202			26.192.202	26.192.202	26.192.202	26.192.202
019.10.WA	Program Dukungan Manajemen		26.192.202			26.192.202	26.192.202	26.192.202	26.192.202
6893	Peningkatan Kompetensi ASN		26.192.202			26.192.202	26.192.202	26.192.202	26.192.202
10.06	PENDIDIKAN TINGGI		99.536.407	56.976.295		156.512.702	156.512.702	156.512.702	156.512.702
019.10.DL	Program Pendidikan dan Pelatihan Vokasi		99.536.407	56.976.295		156.512.702	156.512.702	156.512.702	156.512.702
4958	Pendidikan Tinggi Vokasi Industri		99.536.407	56.976.295		156.512.702	156.512.702	156.512.702	156.512.702
10.90	PENDIDIKAN DAN KEBUDAYAAN LAINNYA	341.475.442	165.214.116	2.650.000		509.339.558	530.630.380	536.630.380	539.630.380
019.10.WA	Program Dukungan Manajemen	341.475.442	165.214.116	2.650.000		509.339.558	530.630.380	536.630.380	539.630.380
6043	Pengelolaan Manajemen Kesekretariatan Bidang Pengembangan Sumber Daya Manusia Industri	341.475.442	165.214.116	2.650.000		509.339.558	530.630.380	536.630.380	539.630.380



PRESIDEN
REPUBLIK INDONESIA

- 107 -

III.1 RINCIAN ANGGARAN BELANJA PEMERINTAH PUSAT PADA BAGIAN ANGGARAN KEMENTERIAN NEGARA/LEMBAGA

BAGIAN ANGGARAN : 019
KEMENTERIAN/LEMBAGA : KEMENTERIAN PERINDUSTRIAN

(dalam ribuan rupiah)

KODE	KEMENTERIAN/LEMBAGA, UNIT ORGANISASI, FUNGSI, SUB FUNGSI, PROGRAM, KEGIATAN	RINCIAN JENIS BELANJA				JUMLAH	K P J M		
		BELANJA PEGAWAI	BELANJA BARANG	BELANJA MODAL	BANTUAN SOSIAL		2025	2026	2027
1	2	3	4	5	6	7	8	9	10
	JUMLAH RM					3.423.101.866			
	JUMLAH PNBPN					173.885.269			
	JUMLAH BLU					119.174.000			
	JUMLAH PBS					67.637.700			



**PRESIDEN
REPUBLIK INDONESIA**

- 108 -

III.1 RINCIAN ANGGARAN BELANJA PEMERINTAH PUSAT PADA BAGIAN ANGGARAN KEMENTERIAN NEGARA/LEMBAGA

BAGIAN ANGGARAN : 020
KEMENTERIAN/LEMBAGA : KEMENTERIAN ENERGI DAN SUMBER DAYA MINERAL

(dalam ribuan rupiah)

KODE	KEMENTERIAN/LEMBAGA, UNIT ORGANISASI, FUNGSI, SUB FUNGSI, PROGRAM, KEGIATAN	RINCIAN JENIS BELANJA					K P J M		
		BELANJA PEGAWAI	BELANJA BARANG	BELANJA MODAL	BANTUAN SOSIAL	JUMLAH	2025	2026	2027
1	2	3	4	5	6	7	8	9	10
020	KEMENTERIAN ENERGI DAN SUMBER DAYA MINERAL	914.709.388	4.000.881.562	1.883.062.090		6.798.653.040	6.809.554.134	6.827.403.598	6.852.268.751
020.01	Sekretariat Jenderal	100.387.392	400.418.563	47.612.122		548.418.077	548.951.002	550.018.782	551.624.014
04	EKONOMI	100.387.392	400.418.563	47.612.122		548.418.077	548.951.002	550.018.782	551.624.014
04.90	EKONOMI LAINNYA	100.387.392	400.418.563	47.612.122		548.418.077	548.951.002	550.018.782	551.624.014
020.01.WA	Program Dukungan Manajemen	100.387.392	400.418.563	47.612.122		548.418.077	548.951.002	550.018.782	551.624.014
6359	Pengelolaan SDM, Organisasi dan Tata Laksana	100.387.392	29.048.906			129.436.298	129.562.073	129.814.077	130.192.948
6360	Perencanaan dan Penganggaran serta Pengelolaan Keuangan		35.791.602			35.791.602	35.826.256	35.895.949	36.000.711
6361	Pelayanan Umum dan Pengelolaan BMN		136.540.266	11.684.679		148.224.945	148.368.965	148.657.561	149.091.424
6362	Pengelolaan Data, Informasi, Komunikasi dan Kerjasama, Legislasi dan Litigasi		199.037.789	35.927.443		234.965.232	235.193.708	235.651.195	236.338.931
020.02	Inspektorat Jenderal	33.847.389	164.103.690	9.569.305		207.520.384	207.722.141	208.126.192	208.733.614
04	EKONOMI	33.847.389	164.103.690	9.569.305		207.520.384	207.722.141	208.126.192	208.733.614



**PRESIDEN
REPUBLIK INDONESIA**

- 109 -

III.1 RINCIAN ANGGARAN BELANJA PEMERINTAH PUSAT PADA BAGIAN ANGGARAN KEMENTERIAN NEGARA/LEMBAGA

BAGIAN ANGGARAN : 020

KEMENTERIAN/LEMBAGA : KEMENTERIAN ENERGI DAN SUMBER DAYA MINERAL

(dalam ribuan rupiah)

KODE	KEMENTERIAN/LEMBAGA, UNIT ORGANISASI, FUNGSI, SUB FUNGSI, PROGRAM, KEGIATAN	RINCIAN JENIS BELANJA					K P J M		
		BELANJA PEGAWAI	BELANJA BARANG	BELANJA MODAL	BANTUAN SOSIAL	JUMLAH	2025	2026	2027
I	2	3	4	5	6	7	8	9	10
04.90	EKONOMI LAINNYA	33.847.389	164.103.690	9.569.305		207.520.384	207.722.141	208.126.192	208.733.614
020.02.WA	Program Dukungan Manajemen	33.847.389	164.103.690	9.569.305		207.520.384	207.722.141	208.126.192	208.733.614
6363	Pengelolaan Risiko, Pengawasan dan Pengendalian Internal Kementerian ESDM		141.182.224	4.560.000		145.742.224	145.883.958	146.167.726	146.594.313
6364	Pengelolaan Manajemen Kesekretariatan Bidang Pengawasan dan Pengendalian Internal KESDM	33.847.389	22.921.466	5.009.305		61.778.160	61.838.183	61.958.466	62.139.301
020.04	Ditjen Minyak dan Gas Bumi	107.905.677	661.786.905	1.008.576.173		1.778.268.755	1.779.998.488	1.783.460.800	1.788.665.779
04	EKONOMI	107.905.677	661.786.905	1.008.576.173		1.778.268.755	1.779.998.488	1.783.460.800	1.788.665.779
04.05	BAHAN BAKAR DAN ENERGI	107.905.677	661.786.905	1.008.576.173		1.778.268.755	1.779.998.488	1.783.460.800	1.788.665.779
020.04.JA	Program Energi dan Ketenagalistrikan		549.645.929	983.287.593		1.532.933.522	1.534.424.762	1.537.409.399	1.541.896.289
6348	Pengelolaan Minyak dan Gas Bumi		211.276.121	9.592.593		220.868.714	221.083.364	221.513.407	222.159.884
6349	Perencanaan, Pembangunan dan Pengawasan Infrastruktur Minyak dan Gas Bumi		338.369.808	973.695.000		1.312.064.808	1.313.341.398	1.315.895.992	1.319.736.405



**PRESIDEN
REPUBLIK INDONESIA**

- 110 -

III.1 RINCIAN ANGGARAN BELANJA PEMERINTAH PUSAT PADA BAGIAN ANGGARAN KEMENTERIAN NEGARA/LEMBAGA

BAGIAN ANGGARAN : 020

KEMENTERIAN/LEMBAGA : KEMENTERIAN ENERGI DAN SUMBER DAYA MINERAL

(dalam ribuan rupiah)

KODE	KEMENTERIAN/LEMBAGA, UNIT ORGANISASI, FUNGSI, SUB FUNGSI, PROGRAM, KEGIATAN	RINCIAN JENIS BELANJA					K P J M		
		BELANJA PEGAWAI	BELANJA BARANG	BELANJA MODAL	BANTUAN SOSIAL	JUMLAH	2025	2026	2027
1	2	3	4	5	6	7	8	9	10
020.04.WA	Program Dukungan Manajemen	107.905.677	112.140.976	25.288.580		245.335.233	245.573.726	246.051.401	246.769.490
1896	Pengelolaan Manajemen Kesekretariatan Bidang Minyak dan Gas Bumi	107.905.677	112.140.976	25.288.580		245.335.233	245.573.726	246.051.401	246.769.490
020.05	Ditjen Ketenagalistrikan	55.215.455	305.112.915	1.846.000		362.174.370	362.526.433	363.231.588	364.291.613
04	EKONOMI	55.215.455	305.112.915	1.846.000		362.174.370	362.526.433	363.231.588	364.291.613
04.05	BAHAN BAKAR DAN ENERGI	55.215.455	305.112.915	1.846.000		362.174.370	362.526.433	363.231.588	364.291.613
020.05.JA	Program Energi dan Ketenagalistrikan		248.580.097			248.580.097	248.821.759	249.305.745	250.033.294
6350	Pengelolaan Ketenagalistrikan		248.580.097			248.580.097	248.821.759	249.305.745	250.033.294
020.05.WA	Program Dukungan Manajemen	55.215.455	56.532.818	1.846.000		113.594.273	113.704.674	113.925.843	114.258.319
1901	Pengelolaan Manajemen Kesekretariatan Bidang Ketenagalistrikan	55.215.455	56.532.818	1.846.000		113.594.273	113.704.674	113.925.843	114.258.319
020.06	Ditjen Mineral dan Batubara	190.125.288	1.003.702.974	55.864.074		1.249.692.336	1.250.907.690	1.253.340.860	1.256.998.694
04	EKONOMI	190.125.288	1.003.702.974	55.864.074		1.249.692.336	1.250.907.690	1.253.340.860	1.256.998.694



**PRESIDEN
REPUBLIK INDONESIA**

- 111 -

III.1 RINCIAN ANGGARAN BELANJA PEMERINTAH PUSAT PADA BAGIAN ANGGARAN KEMENTERIAN NEGARA/LEMBAGA

BAGIAN ANGGARAN : 020

KEMENTERIAN/LEMBAGA : KEMENTERIAN ENERGI DAN SUMBER DAYA MINERAL

(dalam ribuan rupiah)

KODE	KEMENTERIAN/LEMBAGA, UNIT ORGANISASI, FUNGSI, SUB FUNGSI, PROGRAM, KEGIATAN	RINCIAN JENIS BELANJA					K P J M		
		BELANJA PEGAWAI	BELANJA BARANG	BELANJA MODAL	BANTUAN SOSIAL	JUMLAH	2025	2026	2027
1	2	3	4	5	6	7	8	9	10
04.05	BAHAN BAKAR DAN ENERGI	190.125.288	769.747.986	48.938.626		1.008.811.900	1.009.793.206	1.011.757.367	1.014.710.156
020.06.WA	Program Dukungan Manajemen	190.125.288	769.747.986	48.938.626		1.008.811.900	1.009.793.206	1.011.757.367	1.014.710.156
1906	Pengelolaan Manajemen Kesekretariatan Bidang Mineral dan Batubara	190.125.288	769.747.986	48.938.626		1.008.811.900	1.009.793.206	1.011.757.367	1.014.710.156
04.06	PERTAMBANGAN		233.954.988	6.925.448		240.880.436	241.114.484	241.583.493	242.288.538
020.06.JB	Program Pertambangan Mineral dan Batubara		233.954.988	6.925.448		240.880.436	241.114.484	241.583.493	242.288.538
6355	Pengelolaan dan Pengusahaan Mineral dan Batubara		182.411.365			182.411.365	182.588.579	182.943.745	183.477.649
6356	Pengelolaan Penerimaan Negara Mineral dan Batubara		51.543.623	6.925.448		58.469.071	58.525.905	58.639.748	58.810.889
020.07	Dewan Energi Nasional	21.499.586	35.817.839			57.317.425	57.373.041	57.484.640	57.652.403
04	EKONOMI	21.499.586	35.817.839			57.317.425	57.373.041	57.484.640	57.652.403
04.05	BAHAN BAKAR DAN ENERGI	21.499.586	35.817.839			57.317.425	57.373.041	57.484.640	57.652.403
020.07.WA	Program Dukungan Manajemen	21.499.586	35.817.839			57.317.425	57.373.041	57.484.640	57.652.403
1909	Pengelolaan Manajemen Kesekretariatan Dewan Energi Nasional	21.499.586	26.641.527			48.141.113	48.187.859	48.281.591	48.422.501
6382	Dukungan Teknis Pelaksanaan Tugas Dewan Energi Nasional		9.176.312			9.176.312	9.185.182	9.203.049	9.229.902



**PRESIDEN
REPUBLIK INDONESIA**

- 112 -

III.1 RINCIAN ANGGARAN BELANJA PEMERINTAH PUSAT PADA BAGIAN ANGGARAN KEMENTERIAN NEGARA/LEMBAGA

BAGIAN ANGGARAN : 020
KEMENTERIAN/LEMBAGA : KEMENTERIAN ENERGI DAN SUMBER DAYA MINERAL

(dalam ribuan rupiah)

KODE	KEMENTERIAN/LEMBAGA, UNIT ORGANISASI, FUNGSI, SUB FUNGSI, PROGRAM, KEGIATAN	RINCIAN JENIS BELANJA					K P J M		
		BELANJA PEGAWAI	BELANJA BARANG	BELANJA MODAL	BANTUAN SOSIAL	JUMLAH	2025	2026	2027
1	2	3	4	5	6	7	8	9	10
020.12	Badan Pengembangan Sumber Daya Manusia ESDM	74.599.350	454.187.983	38.483.760		567.271.093	567.822.020	568.926.513	570.586.868
04	EKONOMI	56.373.147	360.776.363	29.733.760		446.883.270	447.317.268	448.187.370	449.495.345
04.05	BAHAN BAKAR DAN ENERGI	56.373.147	109.238.603	6.657.000		172.268.750	172.435.891	172.771.320	173.275.534
020.12.WA	Program Dukungan Manajemen	56.373.147	109.238.603	6.657.000		172.268.750	172.435.891	172.771.320	173.275.534
1915	Pengelolaan Manajemen Kesekretariatan Bidang Pengembangan Sumber Daya Manusia ESDM	56.373.147	109.238.603	6.657.000		172.268.750	172.435.891	172.771.320	173.275.534
04.90	EKONOMI LAINNYA		251.537.760	23.076.760		274.614.520	274.881.377	275.416.050	276.219.811
020.12.DL	Program Pendidikan dan Pelatihan Vokasi		194.572.271	23.076.760		217.649.031	217.860.540	218.284.309	218.921.345
6345	Pelatihan Vokasi Sektor ESDM		194.572.271	23.076.760		217.649.031	217.860.540	218.284.309	218.921.345
020.12.WA	Program Dukungan Manajemen		56.965.489			56.965.489	57.020.837	57.131.741	57.298.466
6398	Pendidikan dan Pelatihan Aparatur Sipil Negara		56.965.489			56.965.489	57.020.837	57.131.741	57.298.466
10	PENDIDIKAN	18.226.203	93.411.620	8.750.000		120.387.823	120.504.752	120.739.143	121.091.523



**PRESIDEN
REPUBLIK INDONESIA**

- 113 -

III.1 RINCIAN ANGGARAN BELANJA PEMERINTAH PUSAT PADA BAGIAN ANGGARAN KEMENTERIAN NEGARA/LEMBAGA

BAGIAN ANGGARAN : 020
KEMENTERIAN/LEMBAGA : KEMENTERIAN ENERGI DAN SUMBER DAYA MINERAL

(dalam ribuan rupiah)

KODE	KEMENTERIAN/LEMBAGA, UNIT ORGANISASI, FUNGSI, SUB FUNGSI, PROGRAM, KEGIATAN	RINCIAN JENIS BELANJA					K P J M		
		BELANJA PEGAWAI	BELANJA BARANG	BELANJA MODAL	BANTUAN SOSIAL	JUMLAH	2025	2026	2027
1	2	3	4	5	6	7	8	9	10
10.06	PENDIDIKAN TINGGI	18.226.203	93.411.620	8.750.000		120.387.823	120.504.752	120.739.143	121.091.523
020.12.DL	Program Pendidikan dan Pelatihan Vokasi		66.381.048	8.750.000		75.131.048	75.204.019	75.350.297	75.570.203
6344	Pendidikan Vokasi Sektor ESDM		66.381.048	8.750.000		75.131.048	75.204.019	75.350.297	75.570.203
020.12.WA	Program Dukungan Manajemen	18.226.203	27.030.572			45.256.775	45.300.733	45.388.846	45.521.320
6452	Pengelolaan Manajemen Kesekretariatan Pendidikan Vokasi dan Sektor ESDM	18.226.203	27.030.572			45.256.775	45.300.733	45.388.846	45.521.320
020.13	Badan Geologi	164.965.105	527.984.953	574.777.181		1.267.727.239	1.268.959.456	1.271.427.780	1.275.138.358
04	EKONOMI	164.965.105	527.984.953	574.777.181		1.267.727.239	1.268.959.456	1.271.427.780	1.275.138.358
04.06	PERTAMBANGAN	164.965.105	527.984.953	574.777.181		1.267.727.239	1.268.959.456	1.271.427.780	1.275.138.358
020.13.FE	Program Mitigasi dan Pelayanan Geologi		289.988.292	491.950.650		781.938.942	782.699.023	784.221.500	786.510.188
6346	Mitigasi dan Pelayanan Kebencanaan Geologi		109.732.611	171.638.920		281.371.531	281.645.030	282.192.884	283.016.450
6347	Data, Informasi, Rekomendasi dan Layanan Geologi		180.255.681	320.311.730		500.567.411	501.053.993	502.028.616	503.493.738
020.13.WA	Program Dukungan Manajemen	164.965.105	237.996.661	82.826.531		485.788.297	486.260.433	487.206.280	488.628.170



**PRESIDEN
REPUBLIK INDONESIA**

- 114 -

III.1 RINCIAN ANGGARAN BELANJA PEMERINTAH PUSAT PADA BAGIAN ANGGARAN KEMENTERIAN NEGARA/LEMBAGA

BAGIAN ANGGARAN : 020

KEMENTERIAN/LEMBAGA : KEMENTERIAN ENERGI DAN SUMBER DAYA MINERAL

(dalam ribuan rupiah)

KODE	KEMENTERIAN/LEMBAGA, UNIT ORGANISASI, FUNGSI, SUB FUNGSI, PROGRAM, KEGIATAN	RINCIAN JENIS BELANJA					K P J M		
		BELANJA PEGAWAI	BELANJA BARANG	BELANJA MODAL	BANTUAN SOSIAL	JUMLAH	2025	2026	2027
1	2	3	4	5	6	7	8	9	10
1928	Pengelolaan Manajemen Kesekretariatan Bidang Geologi	164.965.105	237.996.661	82.826.531		485.788.297	486.260.433	487.206.280	488.628.170
020.14	BPH Migas	45.914.562	182.075.835	3.168.573		231.158.970	234.042.072	237.415.824	241.307.300
04	EKONOMI	45.914.562	182.075.835	3.168.573		231.158.970	234.042.072	237.415.824	241.307.300
04.05	BAHAN BAKAR DAN ENERGI	45.914.562	182.075.835	3.168.573		231.158.970	234.042.072	237.415.824	241.307.300
020.14.JA	Program Energi dan Ketenagalistrikan		60.490.582			60.490.582	62.403.564	64.962.055	67.746.720
6351	Pengaturan, Penetapan dan Pengawasan pada Penyediaan dan Pendistribusian BBM dan Kegiatan Usaha Pengangkutan Gas Bumi Melalui Pipa		60.490.582			60.490.582	62.403.564	64.962.055	67.746.720
020.14.WA	Program Dukungan Manajemen	45.914.562	121.585.253	3.168.573		170.668.388	171.638.508	172.453.769	173.560.580
6366	Pengelolaan Manajemen Kesekretariatan Bidang Hilir Migas	45.914.562	121.585.253	3.168.573		170.668.388	171.638.508	172.453.769	173.560.580
020.15	Ditjen Energi Baru Terbarukan dan Konservasi Energi	64.441.123	242.570.802	143.164.902		450.176.827	450.614.307	451.490.823	452.808.487
04	EKONOMI	64.441.123	242.570.802	143.164.902		450.176.827	450.614.307	451.490.823	452.808.487



**PRESIDEN
REPUBLIK INDONESIA**

- 115 -

III.1 RINCIAN ANGGARAN BELANJA PEMERINTAH PUSAT PADA BAGIAN ANGGARAN KEMENTERIAN NEGARA/LEMBAGA

BAGIAN ANGGARAN : 020

KEMENTERIAN/LEMBAGA : KEMENTERIAN ENERGI DAN SUMBER DAYA MINERAL

(dalam ribuan rupiah)

KODE	KEMENTERIAN/LEMBAGA, UNIT ORGANISASI, FUNGSI, SUB FUNGSI, PROGRAM, KEGIATAN	RINCIAN JENIS BELANJA					K P J M		
		BELANJA PEGAWAI	BELANJA BARANG	BELANJA MODAL	BANTUAN SOSIAL	JUMLAH	2025	2026	2027
1	2	3	4	5	6	7	8	9	10
04.05	BAHAN BAKAR DAN ENERGI	64.441.123	242.570.802	143.164.902		450.176.827	450.614.307	451.490.823	452.808.487
020.15.JA	Program Energi dan Ketenagalistrikan		173.782.878	140.813.702		314.596.580	314.902.367	315.514.890	316.435.707
6352	Pengelolaan Energi Baru Terbarukan dan Konservasi Energi		71.963.913	25.300		71.989.213	72.058.981	72.199.144	72.409.851
6353	Perencanaan, Pembangunan dan Pengawasan Infrastruktur Energi Baru Terbarukan dan Konservasi Energi		101.818.965	140.788.402		242.607.367	242.843.386	243.315.746	244.025.856
020.15.WA	Program Dukungan Manajemen	64.441.123	68.787.924	2.351.200		135.580.247	135.711.940	135.975.933	136.372.780
4036	Pengelolaan Manajemen Kesekretariatan Bidang EBTKE	64.441.123	68.787.924	2.351.200		135.580.247	135.711.940	135.975.933	136.372.780
020.16	Badan Pengelola Migas Aceh	55.808.461	23.119.103			78.927.564	80.637.484	82.479.796	84.461.621
04	EKONOMI	55.808.461	23.119.103			78.927.564	80.637.484	82.479.796	84.461.621
04.05	BAHAN BAKAR DAN ENERGI	55.808.461	23.119.103			78.927.564	80.637.484	82.479.796	84.461.621
020.16.JA	Program Energi dan Ketenagalistrikan		3.985.453			3.985.453	4.103.324	4.228.994	4.362.913
6354	Pengelolaan Hulu Minyak dan Gas Bumi Aceh		3.985.453			3.985.453	4.103.324	4.228.994	4.362.913
020.16.WA	Program Dukungan Manajemen	55.808.461	19.133.650			74.942.111	76.534.160	78.250.802	80.098.708
6365	Pengelolaan Manajemen Kesekretariatan Bidang Hulu Migas Aceh	55.808.461	19.133.650			74.942.111	76.534.160	78.250.802	80.098.708
JUMLAH RM						3.493.166.005			



**PRESIDEN
REPUBLIK INDONESIA**

- 116 -

III.1 RINCIAN ANGGARAN BELANJA PEMERINTAH PUSAT PADA BAGIAN ANGGARAN KEMENTERIAN NEGARA/LEMBAGA

BAGIAN ANGGARAN : 020

KEMENTERIAN/LEMBAGA : KEMENTERIAN ENERGI DAN SUMBER DAYA MINERAL

(dalam ribuan rupiah)

KODE	KEMENTERIAN/LEMBAGA, UNIT ORGANISASI, FUNGSI, SUB FUNGSI, PROGRAM, KEGIATAN	RINCIAN JENIS BELANJA				K P J M			
		BELANJA PEGAWAI	BELANJA BARANG	BELANJA MODAL	BANTUAN SOSIAL	JUMLAH	2025	2026	2027
1	2	3	4	5	6	7	8	9	10
						2.848.320.086			
						457.166.949			



**PRESIDEN
REPUBLIC INDONESIA**

- 117 -

III.1 RINCIAN ANGGARAN BELANJA PEMERINTAH PUSAT PADA BAGIAN ANGGARAN KEMENTERIAN NEGARA/LEMBAGA

BAGIAN ANGGARAN : 022

KEMENTERIAN/LEMBAGA : KEMENTERIAN PERHUBUNGAN

(dalam ribuan rupiah)

KODE	KEMENTERIAN/LEMBAGA, UNIT ORGANISASI, FUNGSI, SUB FUNGSI, PROGRAM, KEGIATAN	RINCIAN JENIS BELANJA					K P J M		
		BELANJA PEGAWAI	BELANJA BARANG	BELANJA MODAL	BANTUAN SOSIAL	JUMLAH	2025	2026	2027
1	2	3	4	5	6	7	8	9	10
022	KEMENTERIAN PERHUBUNGAN	4.129.619.694	18.358.717.268	16.116.489.497		38.604.826.459	42.356.166.747	43.135.100.275	43.545.192.657
022.01	Sekretariat Jenderal	155.967.700	439.101.442	54.424.031		649.493.173	674.968.173	689.157.173	707.275.173
04	EKONOMI	155.967.700	439.101.442	54.424.031		649.493.173	674.968.173	689.157.173	707.275.173
04.08	TRANSPORTASI	155.967.700	439.101.442	54.424.031		649.493.173	674.968.173	689.157.173	707.275.173
022.01.WA	Program Dukungan Manajemen	155.967.700	439.101.442	54.424.031		649.493.173	674.968.173	689.157.173	707.275.173
1932	Legislasi dan Litigasi		13.729.971			13.729.971	14.662.971	15.193.971	15.724.971
1933	Pengelolaan Organisasi dan SDM		38.587.225			38.587.225	40.201.128	40.731.128	41.161.128
1937	Pelayanan Pemeriksaan Kecelakaan Moda Transportasi		12.605.349			12.605.349	13.281.349	13.392.349	13.503.349
1938	Penegakan Hukum Keselamatan Pelayaran		2.816.803			2.816.803	3.116.803	3.136.803	3.216.803
1939	Pengelolaan Sistem Informasi dan Teknologi		7.042.415	11.009.990		18.052.405	19.839.502	19.955.502	20.071.502
1940	Pengelolaan Transportasi Berkelanjutan		4.173.563			4.173.563	4.308.563	4.319.563	4.330.563
1941	Pengelolaan Komunikasi dan Informasi Publik		46.752.187			46.752.187	48.502.187	48.742.187	48.951.187
4657	Pengelolaan Perencanaan, Keuangan, BMN dan Umum	155.967.700	285.730.220	43.414.041		485.111.961	502.091.961	514.121.961	530.151.961



**PRESIDEN
REPUBLIK INDONESIA**

- 118 -

III.1 RINCIAN ANGGARAN BELANJA PEMERINTAH PUSAT PADA BAGIAN ANGGARAN KEMENTERIAN NEGARA/LEMBAGA

BAGIAN ANGGARAN : 022

KEMENTERIAN/LEMBAGA : KEMENTERIAN PERHUBUNGAN

(dalam ribuan rupiah)

KODE	KEMENTERIAN/LEMBAGA, UNIT ORGANISASI, FUNGSI. SUB FUNGSI, PROGRAM, KEGIATAN	RINCIAN JENIS BELANJA					K P J M		
		BELANJA PEGAWAI	BELANJA BARANG	BELANJA MODAL	BANTUAN SOSIAL	JUMLAH	2025	2026	2027
1	2	3	4	5	6	7	8	9	10
5877	Pengelolaan Kemitraan dan Kerjasama		27.663.709			27.663.709	28.963.709	29.563.709	30.163.709
022.02	Inspektorat Jenderal	48.178.409	58.266.192	5.980.221		112.424.822	115.713.029	119.099.959	122.588.540
04	EKONOMI	48.178.409	58.266.192	5.980.221		112.424.822	115.713.029	119.099.959	122.588.540
04.08	TRANSPORTASI	48.178.409	58.266.192	5.980.221		112.424.822	115.713.029	119.099.959	122.588.540
022.02.WA	Program Dukungan Manajemen	48.178.409	58.266.192	5.980.221		112.424.822	115.713.029	119.099.959	122.588.540
4636	Pelaksanaan Pengawasan Internal		31.876.000			31.876.000	32.806.278	33.764.513	34.751.505
4663	Pengelolaan Organisasi dan SDM Pengawasan		5.898.204			5.898.204	6.055.178	6.216.863	6.383.413
4664	Pengelolaan Perencanaan, Keuangan, BMN, dan Umum Pengawasan	48.178.409	15.712.788	5.780.221		69.671.418	71.747.913	73.886.726	76.089.711
4665	Pengelolaan Sistem Informasi dan Teknologi Pengawasan		1.655.200	200.000		1.855.200	1.893.454	1.932.856	1.973.441
4669	Pengelolaan Kemitraan dan Kerjasama Pengawasan		600.000			600.000	610.498	621.311	632.450
4818	Pengelolaan Komunikasi dan Informasi Publik Pengawasan		1.274.000			1.274.000	1.312.213	1.351.577	1.392.123
4820	Legislasi dan Litigasi Pengawasan		1.250.000			1.250.000	1.287.495	1.326.113	1.365.897
022.03	Ditjen Perhubungan Darat	582.129.734	3.839.940.603	2.242.240.013		6.664.310.350	6.664.310.350	6.664.310.350	6.664.310.350
04	EKONOMI	582.129.734	3.839.940.603	2.242.240.013		6.664.310.350	6.664.310.350	6.664.310.350	6.664.310.350
04.08	TRANSPORTASI						6.664.310.350	6.664.310.350	6.664.310.350



PRESIDEN
REPUBLIK INDONESIA

- 119 -

III.1 RINCIAN ANGGARAN BELANJA PEMERINTAH PUSAT PADA BAGIAN ANGGARAN KEMENTERIAN NEGARA/LEMBAGA

BAGIAN ANGGARAN : 022

KEMENTERIAN/LEMBAGA : KEMENTERIAN PERHUBUNGAN

(dalam ribuan rupiah)

KODE	KEMENTERIAN/LEMBAGA, UNIT ORGANISASI, FUNGSI, SUB FUNGSI, PROGRAM, KEGIATAN	RINCIAN JENIS BELANJA					K P J M		
		BELANJA PEGAWAI	BELANJA BARANG	BELANJA MODAL	BANTUAN SOSIAL	JUMLAH	2025	2026	2027
1	2	3	4	5	6	7	8	9	10
		582.129.734	3.839.940.603	2.242.240.013		6.664.310.350			
022.03.GA	Program Infrastruktur Konektivitas		3.218.332.059	2.191.861.057		5.410.193.116	5.410.193.116	5.410.193.116	5.410.193.116
4637	Infrastruktur Konektivitas Transportasi Darat		1.655.275.170	691.392.720		2.346.667.890	2.347.467.890	2.347.467.890	2.347.467.890
4638	Pelayanan Transportasi Darat		392.615.559	612.316.519		1.004.932.078	1.013.932.078	1.013.932.078	1.013.932.078
4639	Keselamatan dan Keamanan Transportasi Darat		624.725.295	683.515.127		1.308.240.422	1.315.826.422	1.315.826.422	1.315.826.422
4640	Penunjang Teknis Transportasi Darat		545.716.035	204.636.691		750.352.726	732.966.726	732.966.726	732.966.726
022.03.WA	Program Dukungan Manajemen	582.129.734	621.608.544	50.378.956		1.254.117.234	1.254.117.234	1.254.117.234	1.254.117.234
4596	Pengelolaan Sistem Informasi dan Teknologi Transportasi Darat			46.599.813		46.599.813	26.403.581	26.403.581	26.403.581
4670	Pengelolaan Organisasi dan SDM Transportasi Darat		564.212.540	3.279.143		567.491.683	567.887.915	567.887.915	567.887.915
4671	Pengelolaan Perencanaan, Keuangan, BMN, dan Umum Transportasi Darat	582.129.734	57.396.004	500.000		640.025.738	659.825.738	659.825.738	659.825.738
022.04	Ditjen Perhubungan Laut	1.801.662.258	4.791.843.831	2.956.520.355		9.550.026.444	9.559.310.132	9.577.904.997	9.605.857.167



PRESIDEN
REPUBLIK INDONESIA

- 120 -

III.1 RINCIAN ANGGARAN BELANJA PEMERINTAH PUSAT PADA BAGIAN ANGGARAN KEMENTERIAN NEGARA/LEMBAGA

BAGIAN ANGGARAN : 022

KEMENTERIAN/LEMBAGA : KEMENTERIAN PERHUBUNGAN

(dalam ribuan rupiah)

KODE	KEMENTERIAN/LEMBAGA, UNIT ORGANISASI, FUNGSI, SUB FUNGSI, PROGRAM, KEGIATAN	RINCIAN JENIS BELANJA					K P J M		
		BELANJA PEGAWAI	BELANJA BARANG	BELANJA MODAL	BANTUAN SOSIAL	JUMLAH	2025	2026	2027
1	2	3	4	5	6	7	8	9	10
04	EKONOMI	1.801.662.258	4.791.843.831	2.956.520.355		9.550.026.444	9.559.310.132	9.577.904.997	9.605.857.167
04.08	TRANSPORTASI	1.801.662.258	4.791.843.831	2.956.520.355		9.550.026.444	9.559.310.132	9.577.904.997	9.605.857.167
022.04.GA	Program Infrastruktur Konektivitas		3.161.294.836	2.956.520.355		6.117.815.191	6.123.764.490	6.135.676.470	6.153.582.823
4658	Keselamatan dan Keamanan Transportasi Laut		461.720.017	502.358.744		964.078.761	962.243.405	964.115.246	966.928.884
4659	Pelayanan Transportasi Laut		2.014.903.587	1.000.000		2.015.903.587	2.030.313.127	2.034.262.307	2.040.199.250
4660	Infrastruktur Konektivitas Transportasi Laut		188.129.778	2.335.300.034		2.523.429.812	2.526.942.221	2.531.857.452	2.539.246.586
4661	Penunjang Teknis Transportasi Laut		496.541.454	117.861.577		614.403.031	604.265.737	605.441.465	607.208.103
022.04.WA	Program Dukungan Manajemen	1.801.662.258	1.630.548.995			3.432.211.253	3.435.545.642	3.442.228.527	3.452.274.344
4631	Pengelolaan Organisasi dan SDM Transportasi Laut		22.688.952			22.688.952	22.710.957	22.755.137	22.821.547
4632	Pengelolaan Perencanaan, Keuangan, BMN dan Umum Transportasi Laut	1.801.662.258	1.577.124.280			3.378.786.538	3.382.069.083	3.388.647.932	3.398.537.385
4633	Pengelolaan Komunikasi dan Informasi Publik Transportasi Laut		23.020.119			23.020.119	23.042.475	23.087.305	23.154.675



PRESIDEN
REPUBLIK INDONESIA

- 121 -

III.1 RINCIAN ANGGARAN BELANJA PEMERINTAH PUSAT PADA BAGIAN ANGGARAN KEMENTERIAN NEGARA/LEMBAGA

BAGIAN ANGGARAN : 022

KEMENTERIAN/LEMBAGA : KEMENTERIAN PERHUBUNGAN

(dalam ribuan rupiah)

KODE	KEMENTERIAN/LEMBAGA, UNIT ORGANISASI, FUNGSI, SUB FUNGSI, PROGRAM, KEGIATAN	RINCIAN JENIS BELANJA					K P J M		
		BELANJA PEGAWAI	BELANJA BARANG	BELANJA MODAL	BANTUAN SOSIAL	JUMLAH	2025	2026	2027
1	2	3	4	5	6	7	8	9	10
4634	Legislasi dan Litigasi Transportasi Laut		7.715.644			7.715.644	7.723.127	7.738.153	7.760.737
022.05	Ditjen Perhubungan Udara	958.468.042	3.265.644.058	3.485.514.273		7.709.626.373	11.378.075.041	12.089.080.878	12.403.085.883
04	EKONOMI	958.468.042	3.265.644.058	3.485.514.273		7.709.626.373	11.378.075.041	12.089.080.878	12.403.085.883
04.08	TRANSPORTASI	958.468.042	3.265.644.058	3.485.514.273		7.709.626.373	11.378.075.041	12.089.080.878	12.403.085.883
022.05.GA	Program Infrastruktur Konektivitas		1.468.950.473	3.473.880.932		4.942.831.405	8.441.280.073	8.977.285.910	9.141.290.915
1960	Pelayanan Transportasi Udara		782.967.659	1.260.868		784.228.527	1.084.228.527	1.134.228.527	1.184.228.527
4645	Infrastruktur Konektivitas Transportasi Udara		67.405.844	3.220.443.183		3.287.849.027	6.390.581.686	6.825.137.523	6.907.692.528
4646	Keselamatan dan Keamanan Transportasi Udara		297.634.027	232.945.075		530.579.102	553.515.867	553.515.867	553.515.867
4647	Penunjang Teknis Transportasi Udara		320.942.943	19.231.806		340.174.749	412.953.993	464.403.993	495.853.993
022.05.WA	Program Dukungan Manajemen	958.468.042	1.796.693.585	11.633.341		2.766.794.968	2.936.794.968	3.111.794.968	3.261.794.968
4611	Pengelolaan Perencanaan, Keuangan, BMN Dan Umum Transportasi			11.633.341			2.792.840.778	2.967.840.778	3.117.840.778



**PRESIDEN
REPUBLIK INDONESIA**

- 122 -

III.1 RINCIAN ANGGARAN BELANJA PEMERINTAH PUSAT PADA BAGIAN ANGGARAN KEMENTERIAN NEGARA/LEMBAGA

BAGIAN ANGGARAN : 022

KEMENTERIAN/LEMBAGA : KEMENTERIAN PERHUBUNGAN

(dalam ribuan rupiah)

KODE	KEMENTERIAN/LEMBAGA, UNIT ORGANISASI, FUNGSI, SUB FUNGSI, PROGRAM, KEGIATAN	RINCIAN JENIS BELANJA					K P J M		
		BELANJA PEGAWAI	BELANJA BARANG	BELANJA MODAL	BANTUAN SOSIAL	JUMLAH	2025	2026	2027
1	2	3	4	5	6	7	8	9	10
	Udara	958.468.042	1.652.739.395			2.622.840.778			
4612	Legislasi Dan Litigasi Transportasi Udara		9.814.213			9.814.213	9.814.213	9.814.213	9.814.213
4613	Pengelolaan Organisasi Dan SDM Transportasi Udara		110.278.038			110.278.038	110.278.038	110.278.038	110.278.038
4614	Pengelolaan Kemitraan Dan Kerjasama Transpotasi Udara		23.861.939			23.861.939	23.861.939	23.861.939	23.861.939
022.08	Ditjen Perkeretaapian	151.273.439	2.938.246.914	6.593.807.119		9.683.327.472	9.692.228.261	9.711.080.806	9.739.422.216
04	EKONOMI	151.273.439	2.938.246.914	6.593.807.119		9.683.327.472	9.692.228.261	9.711.080.806	9.739.422.216
04.08	TRANSPORTASI	151.273.439	2.938.246.914	6.593.807.119		9.683.327.472	9.692.228.261	9.711.080.806	9.739.422.216
022.08.GA	Program Infrastruktur Konektivitas		2.542.574.504	6.567.383.942		9.109.958.446	9.118.302.308	9.136.038.443	9.162.701.711
4641	Pelayanan Transportasi Perkeretaapian		237.061.798	3.943.807.231		4.180.869.029	4.184.417.163	4.192.556.309	4.204.792.191
4642	Keselamatan dan Keamanan Transportasi Perkeretaapian		1.908.972.086	819.195.487		2.728.167.573	2.730.821.845	2.736.133.615	2.744.118.924
4643	Infrastruktur Konektivitas Transportasi Perkeretaapian		344.662.455	1.801.526.224		2.146.188.679	2.148.276.907	2.152.455.543	2.158.737.430
4644	Penunjang Teknis Transportasi Perkeretaapian		51.878.165	2.855.000		54.733.165	54.786.393	54.892.976	55.053.166



**PRESIDEN
REPUBLIK INDONESIA**

- 123 -

III.1 RINCIAN ANGGARAN BELANJA PEMERINTAH PUSAT PADA BAGIAN ANGGARAN KEMENTERIAN NEGARA/LEMBAGA

BAGIAN ANGGARAN : 022

KEMENTERIAN/LEMBAGA : KEMENTERIAN PERHUBUNGAN

(dalam ribuan rupiah)

KODE	KEMENTERIAN/LEMBAGA, UNIT ORGANISASI, FUNGSI, SUB FUNGSI, PROGRAM, KEGIATAN	RINCIAN JENIS BELANJA					K P J M		
		BELANJA PEGAWAI	BELANJA BARANG	BELANJA MODAL	BANTUAN SOSIAL	JUMLAH	2025	2026	2027
1	2	3	4	5	6	7	8	9	10
022.08.WA	Program Dukungan Manajemen	151.273.439	395.672.410	26.423.177		573.369.026	573.925.953	575.042.363	576.720.505
4600	Pengelolaan Organisasi dan SDM Transportasi Perkeretaapian		9.721.391			9.721.391	9.730.786	9.749.720	9.778.167
4601	Pengelolaan Perencanaan, Keuangan, BMN dan Umum Transportasi Perkeretaapian	151.273.439	348.661.444	21.489.123		521.424.006	521.930.528	522.945.787	524.471.899
4602	Pengelolaan Sistem Informasi dan Teknologi Transportasi Perkeretaapian		16.818.098	4.934.054		21.752.152	21.773.293	21.815.647	21.879.315
4603	Pengelolaan Komunikasi dan Informasi Publik Transportasi Perkeretaapian		17.876.058			17.876.058	17.893.412	17.928.222	17.980.539
4604	Legislasi dan Litigasi Transportasi Perkeretaapian		2.595.419			2.595.419	2.597.934	2.602.987	2.610.585
022.11	Badan Kebijakan Transportasi	46.758.254	143.537.606	6.161.480		196.457.340	225.423.238	230.215.761	235.909.360
04	EKONOMI	46.758.254	143.537.606	6.161.480		196.457.340	225.423.238	230.215.761	235.909.360
04.08	TRANSPORTASI	46.758.254	143.537.606	6.161.480		196.457.340	225.423.238	230.215.761	235.909.360
022.11.GA	Program Infrastruktur Konektivitas		103.763.294	3.485.551		107.248.845	123.322.365	125.982.397	129.141.343
6891	Formulasi Kebijakan Transportasi		103.763.294	3.485.551		107.248.845	123.322.365	125.982.397	129.141.343



**PRESIDEN
REPUBLIC INDONESIA**

- 124 -

III.1 RINCIAN ANGGARAN BELANJA PEMERINTAH PUSAT PADA BAGIAN ANGGARAN KEMENTERIAN NEGARA/LEMBAGA

BAGIAN ANGGARAN : 022
KEMENTERIAN/LEMBAGA : KEMENTERIAN PERHUBUNGAN

(dalam ribuan rupiah)

KODE	KEMENTERIAN/LEMBAGA, UNIT ORGANISASI, FUNGSI, SUB FUNGSI, PROGRAM, KEGIATAN	RINCIAN JENIS BELANJA					K P J M		
		BELANJA PEGAWAI	BELANJA BARANG	BELANJA MODAL	BANTUAN SOSIAL	JUMLAH	2025	2026	2027
1	2	3	4	5	6	7	8	9	10
022.11.WA	Program Dukungan Manajemen	46.758.254	39.774.312	2.675.929		89.208.495	102.100.873	104.233.364	106.768.017
4652	Pengelolaan Organisasi dan SDM Perumus Kebijakan		2.857.310			2.857.310	15.665.833	17.630.186	19.912.095
4653	Perencanaan Keuangan, BMN dan Umum Perumus Kebijakan	46.758.254	36.182.720	2.675.929		85.616.903	85.700.054	85.866.762	86.117.355
4655	Pengelolaan Komunikasi dan Informasi Publik Perumus Kebijakan		639.110			639.110	639.724	640.969	642.840
6892	Legislasi dan Litigasi Kebijakan		95.172			95.172	95.262	95.447	95.727
022.12	Badan Pengembangan Sumber Daya Manusia Perhubungan	349.277.066	2.668.664.844	691.044.564		3.708.986.474	3.709.413.595	3.709.853.536	3.712.809.311
04	EKONOMI	349.277.066	827.976.491	7.112.996		1.184.366.553	1.180.677.553	1.180.677.553	1.180.677.553
04.08	TRANSPORTASI	349.277.066	827.976.491	7.112.996		1.184.366.553	1.180.677.553	1.180.677.553	1.180.677.553
022.12.WA	Program Dukungan Manajemen	349.277.066	827.976.491	7.112.996		1.184.366.553	1.180.677.553	1.180.677.553	1.180.677.553
4626	Pengelolaan Organisasi dan SDM Transportasi		72.541.083			72.541.083	72.541.083	72.541.083	72.541.083
4627	Pengelolaan Perencanaan, Keuangan, BMN, dan Umum SDM Transportasi	349.277.066	752.880.550	7.112.996		1.109.270.612	1.105.581.610	1.105.581.610	1.105.581.610
4628	Pengelolaan Komunikasi dan Informasi Publik SDM Transportasi		598.390			598.390	598.390	598.390	598.390
4629	Legislasi dan Litigasi SDM Transportasi		978.708			978.708	978.708	978.708	978.708



**PRESIDEN
REPUBLIK INDONESIA**

- 125 -

III.1 RINCIAN ANGGARAN BELANJA PEMERINTAH PUSAT PADA BAGIAN ANGGARAN KEMENTERIAN NEGARA/LEMBAGA

BAGIAN ANGGARAN : 022

KEMENTERIAN/LEMBAGA : KEMENTERIAN PERHUBUNGAN

(dalam ribuan rupiah)

KODE	KEMENTERIAN/LEMBAGA, UNIT ORGANISASI, FUNGSI, SUB FUNGSI, PROGRAM, KEGIATAN	RINCIAN JENIS BELANJA					K P J M		
		BELANJA PEGAWAI	BELANJA BARANG	BELANJA MODAL	BANTUAN SOSIAL	JUMLAH	2025	2026	2027
1	2	3	4	5	6	7	8	9	10
4630	Pengelolaan Kemitraan dan Kerjasama SDM Transportasi		977.760			977.760	977.762	977.762	977.762
10	PENDIDIKAN		1.840.688.353	683.931.568		2.524.619.921	2.528.736.042	2.529.175.983	2.532.131.758
10.05	PENDIDIKAN KEDINASAN		115.369.316	5.100.471		120.469.787	124.158.787	124.158.787	124.158.787
022.12.DL	Program Pendidikan dan Pelatihan Vokasi		73.628.425	88.000		73.716.425	73.716.425	73.716.425	73.716.425
1975	Pengembangan Sumber Daya Manusia Transportasi		73.628.425	88.000		73.716.425	73.716.425	73.716.425	73.716.425
022.12.WA	Program Dukungan Manajemen		41.740.891	5.012.471		46.753.362	50.442.362	50.442.362	50.442.362
1979	Pengembangan Sumber Daya Manusia Aparatur Perhubungan		41.740.891	5.012.471		46.753.362	50.442.362	50.442.362	50.442.362
10.06	PENDIDIKAN TINGGI		1.725.319.037	678.831.097		2.404.150.134	2.404.577.255	2.405.017.196	2.407.972.971
022.12.DL	Program Pendidikan dan Pelatihan Vokasi		1.725.319.037	678.831.097		2.404.150.134	2.404.577.255	2.405.017.196	2.407.972.971
3996	Pendidikan Transportasi		1.725.319.037	678.831.097		2.404.150.134	2.404.577.255	2.405.017.196	2.407.972.971
022.13	Badan Pengelola Transportasi Jabodetabek	35.904.792	213.471.778	80.797.441		330.174.011	336.724.928	344.396.815	353.934.657
04	EKONOMI	35.904.792	213.471.778	80.797.441		330.174.011	336.724.928	344.396.815	353.934.657



**PRESIDEN
REPUBLIK INDONESIA**

- 126 -

III.1 RINCIAN ANGGARAN BELANJA PEMERINTAH PUSAT PADA BAGIAN ANGGARAN KEMENTERIAN NEGARA/LEMBAGA

BAGIAN ANGGARAN : 022

KEMENTERIAN/LEMBAGA : KEMENTERIAN PERHUBUNGAN

(dalam ribuan rupiah)

KODE	KEMENTERIAN/LEMBAGA, UNIT ORGANISASI, FUNGSI, SUB FUNGSI, PROGRAM, KEGIATAN	RINCIAN JENIS BELANJA					K P J M		
		BELANJA PEGAWAI	BELANJA BARANG	BELANJA MODAL	BANTUAN SOSIAL	JUMLAH	2025	2026	2027
1	2	3	4	5	6	7	8	9	10
04.08	TRANSPORTASI	35.904.792	213.471.778	80.797.441		330.174.011	336.724.928	344.396.815	353.934.657
022.13.GA	Program Infrastruktur Konektivitas		159.202.998	77.899.751		237.102.749	241.719.617	247.130.167	253.859.034
4648	Infrastruktur Konektivitas Transportasi Jabodetabek		9.422.150	175.000		9.597.150	9.753.389	9.937.814	10.168.014
4649	Pelayanan Transportasi Jabodetabek		99.097.675	41.772.175		140.869.850	143.559.891	146.714.556	150.639.341
4650	Keselamatan Transportasi Jabodetabek		14.097.168	15.653.326		29.750.494	30.370.250	31.094.799	31.994.751
4651	Penunjang Teknis Transportasi Jabodetabek		36.586.005	20.299.250		56.885.255	58.036.087	59.382.998	61.056.928
022.13.WA	Program Dukungan Manajemen	35.904.792	54.268.780	2.897.690		93.071.262	95.005.311	97.266.648	100.075.623
4617	Pengelolaan Organisasi dan SDM Transportasi Jabodetabek		4.169.039			4.169.039	4.255.855	4.357.390	4.483.503
4618	Pengelolaan Perencanaan, Keuangan, BMN, dan Umum Transportasi Jabodetabek	35.904.792	43.863.713	2.897.690		82.666.195	84.383.589	86.391.512	88.885.732
4619	Pengelolaan Komunikasi dan Informasi Publik Transportasi Jabodetabek		3.184.623			3.184.623	3.250.923	3.328.487	3.424.821
4620	Legislasi dan Litigasi Transportasi Jabodetabek		3.051.405			3.051.405	3.114.944	3.189.259	3.281.567
JUMLAH RM						23.232.512.800			
JUMLAH PLN						751.549.389			



PRESIDEN
REPUBLIK INDONESIA

- 127 -

III.1 RINCIAN ANGGARAN BELANJA PEMERINTAH PUSAT PADA BAGIAN ANGGARAN KEMENTERIAN NEGARA/LEMBAGA

BAGIAN ANGGARAN : 022

KEMENTERIAN/LEMBAGA : KEMENTERIAN PERHUBUNGAN

(dalam ribuan rupiah)

KODE	KEMENTERIAN/LEMBAGA, UNIT ORGANISASI, FUNGSI, SUB FUNGSI, PROGRAM, KEGIATAN	RINCIAN JENIS BELANJA					K P J M		
		BELANJA PEGAWAI	BELANJA BARANG	BELANJA MODAL	BANTUAN SOSIAL	JUMLAH	2025	2026	2027
1	2	3	4	5	6	7	8	9	10
	JUMLAH RMP					0			
	JUMLAH PNPB					3.085.386.569			
	JUMLAH BLU					1.600.771.426			
	JUMLAH PBS					9.934.606.275			



**PRESIDEN
REPUBLIK INDONESIA**

- 128 -

III.1 RINCIAN ANGGARAN BELANJA PEMERINTAH PUSAT PADA BAGIAN ANGGARAN KEMENTERIAN NEGARA/LEMBAGA

BAGIAN ANGGARAN : 023

KEMENTERIAN/LEMBAGA : KEMENTERIAN PENDIDIKAN, KEBUDAYAAN, RISET, DAN TEKNOLOGI

(dalam ribuan rupiah)

KODE	KEMENTERIAN/LEMBAGA, UNIT ORGANISASI, FUNGSI, SUB FUNGSI, PROGRAM, KEGIATAN	RINCIAN JENIS BELANJA					K P J M		
		BELANJA PEGAWAI	BELANJA BARANG	BELANJA MODAL	BANTUAN SOSIAL	JUMLAH	2025	2026	2027
1	2	3	4	5	6	7	8	9	10
023	KEMENTERIAN PENDIDIKAN, KEBUDAYAAN, RISET, DAN TEKNOLOGI	26.594.009.419	36.736.550.693	8.235.015.396	27.421.430.600	98.987.006.108	100.695.887.756	102.626.822.727	104.975.565.684
023.01	Sekretariat Jenderal	12.352.937.279	3.340.926.381	115.351.645	27.416.630.600	43.225.845.905	44.065.655.301	45.009.677.716	46.154.288.250
10	PENDIDIKAN	12.352.937.279	3.340.926.381	115.351.645	27.416.630.600	43.225.845.905	44.065.655.301	45.009.677.716	46.154.288.250
10.06	PENDIDIKAN TINGGI	2.453.555.708	98.598.779			2.552.154.487	2.598.310.410	2.650.194.355	2.713.102.647
023.01.DK	Program Pendidikan Tinggi	2.453.555.708	98.598.779			2.552.154.487	2.598.310.410	2.650.194.355	2.713.102.647
4472	Pembinaan Kelembagaan Pendidikan Tinggi	2.453.555.708	98.598.779			2.552.154.487	2.598.310.410	2.650.194.355	2.713.102.647
10.07	PELAYANAN BANTUAN TERHADAP PENDIDIKAN	9.899.381.571	3.242.327.602	115.351.645	27.416.630.600	40.673.691.418	41.467.344.891	42.359.483.361	43.441.185.603
023.01.DF	Program PAUD dan Wajib Belajar 12 Tahun		343.012.765	590.148	13.447.710.600	13.791.313.513	14.064.946.892	14.372.534.556	14.745.479.263
4465	Layanan Pembiayaan Pendidikan Dasar Menengah		343.012.765	590.148	13.447.710.600	13.791.313.513	14.064.946.892	14.372.534.556	14.745.479.263
023.01.DI	Program Kualitas Pengajaran dan Pembelajaran	8.436.522.019	1.269.855.476	12.380.000		9.718.757.495	9.901.667.090	10.107.274.427	10.356.569.668



**PRESIDEN
REPUBLIK INDONESIA**

- 129 -

III.1 RINCIAN ANGGARAN BELANJA PEMERINTAH PUSAT PADA BAGIAN ANGGARAN KEMENTERIAN NEGARA/LEMBAGA

BAGIAN ANGGARAN : 023

KEMENTERIAN/LEMBAGA : KEMENTERIAN PENDIDIKAN, KEBUDAYAAN, RISET, DAN TEKNOLOGI

(dalam ribuan rupiah)

KODE	KEMENTERIAN/LEMBAGA, UNIT ORGANISASI, FUNGSI, SUB FUNGSI, PROGRAM, KEGIATAN	RINCIAN JENIS BELANJA					K P J M		
		BELANJA PEGAWAI	BELANJA BARANG	BELANJA MODAL	BANTUAN SOSIAL	JUMLAH	2025	2026	2027
1	2	3	4	5	6	7	8	9	10
4464	Layanan Pembiayaan Pendidikan Kesejahteraan Guru Non PNS	8.436.522.019	26.048.614			8.462.570.633	8.621.454.942	8.800.054.681	9.016.603.763
6393	Kebijakan Penguatan Karakter		56.931.789			56.931.789	57.971.340	59.139.958	60.556.907
6394	Pendayagunaan Teknologi Informasi dan Komunikasi untuk Pembelajaran		727.496.880	12.380.000		739.876.880	753.812.661	769.477.788	788.471.466
6396	Pengembangan Prestasi Satuan Pendidikan dan Peserta Didik		459.378.193			459.378.193	468.428.147	478.602.000	490.937.532
023.01.DK	Program Pendidikan Tinggi		293.691.152	600.000		14.263.211.152	14.545.962.516	14.863.799.564	15.249.171.470
4469	Layanan Pembiayaan Pendidikan Tinggi		293.691.152	600.000	13.968.920.000	14.263.211.152	14.545.962.516	14.863.799.564	15.249.171.470
023.01.WA	Program Dukungan Manajemen	1.462.859.552	1.335.768.209	101.781.497		2.900.409.258	2.954.768.393	3.015.874.814	3.089.965.202
1981	Peningkatan Layanan Prima di Bidang Hukum	3.712.182	28.585.324	721.574		33.019.080	33.630.134	34.317.055	35.149.925
1982	Peningkatan Efektivitas Pengelolaan dan Pembinaan Aparatur Sipil Negara	8.902.961	21.945.527	412.000		31.260.488	31.786.307	32.377.471	33.094.223
1983	Peningkatan Layanan Prima di Bidang Pengelolaan Anggaran dan Barang Milik Negara	8.981.507	154.406.178	1.422.372		164.810.057	167.921.569	171.419.349	175.660.360
1984	Peningkatan Pelayanan Prima dalam Perencanaan, Penganggaran dan Akuntabilitas Kinerja	6.046.260	60.401.667	1.700.000		68.147.927	69.484.197	70.986.414	72.807.831



PRESIDEN
REPUBLIK INDONESIA

- 130 -

III.1 RINCIAN ANGGARAN BELANJA PEMERINTAH PUSAT PADA BAGIAN ANGGARAN KEMENTERIAN NEGARA/LEMBAGA

BAGIAN ANGGARAN : 023

KEMENTERIAN/LEMBAGA : KEMENTERIAN PENDIDIKAN, KEBUDAYAAN, RISET, DAN TEKNOLOGI

(dalam ribuan rupiah)

KODE	KEMENTERIAN/LEMBAGA, UNIT ORGANISASI, FUNGSI, SUB FUNGSI, PROGRAM, KEGIATAN	RINCIAN JENIS BELANJA					K P J M		
		BELANJA PEGAWAI	BELANJA BARANG	BELANJA MODAL	BANTUAN SOSIAL	JUMLAH	2025	2026	2027
1	2	3	4	5	6	7	8	9	10
1985	Peningkatan Layanan Prima dalam Menunjang Fungsi Pelayanan Umum Kementerian dan Pengadaan Barang dan Jasa	218.930.019	165.882.464	7.000.000		391.812.483	399.442.085	408.018.515	418.417.288
1987	Peningkatan Layanan Prima di Bidang Kerja Sama dan Kehumasan	8.814.849	197.142.343	4.719.834		210.677.026	214.813.603	219.463.880	225.102.244
1991	Penyediaan Data dan Statistik serta Pengembangan dan Pendayagunaan Teknologi Informasi untuk Pendidikan dan Kebudayaan	19.438.724	316.299.953	62.621.853		398.360.530	406.242.381	415.102.724	425.845.706
4265	Peningkatan Layanan Prima di Bidang Organisasi dan Tata Laksana	3.162.232	23.135.593	317.690		26.615.515	27.131.193	27.710.919	28.413.810
4267	Pengelolaan Pengembangan Prestasi Satuan Pendidikan dan Peserta Didik	18.027.175	21.338.301	951.616		40.317.092	41.095.926	41.971.469	43.033.047
4268	Pengelolaan Kebijakan Penguatan Karakter	4.602.740	6.239.125	102.622		10.944.487	11.151.295	11.383.784	11.665.678
4269	Layanan Pembiayaan Pendidikan	7.625.308	78.718.935	1.039.567		87.383.810	89.055.046	90.933.750	93.211.663
5624	Peningkatan Layanan Pendidikan dan Pelatihan Pegawai	7.325.432	156.947.279	4.913.742		169.186.453	172.523.350	176.274.410	180.822.494
6392	Pengelolaan Lembaga Layanan Pendidikan Tinggi	1.147.290.163	104.725.520	15.858.627		1.267.874.310	1.290.491.307	1.315.915.074	1.346.740.933
023.02	Inspektorat Jenderal	60.553.040	139.435.244	4.615.305		204.603.589	208.577.249	213.044.263	218.460.447
10	PENDIDIKAN	60.553.040	139.435.244	4.615.305		204.603.589	208.577.249	213.044.263	218.460.447



**PRESIDEN
REPUBLIK INDONESIA**

- 131 -

III.1 RINCIAN ANGGARAN BELANJA PEMERINTAH PUSAT PADA BAGIAN ANGGARAN KEMENTERIAN NEGARA/LEMBAGA

BAGIAN ANGGARAN : 023

KEMENTERIAN/LEMBAGA : KEMENTERIAN PENDIDIKAN, KEBUDAYAAN, RISET, DAN TEKNOLOGI

(dalam ribuan rupiah)

KODE	KEMENTERIAN/LEMBAGA, UNIT ORGANISASI, FUNGSI, SUB FUNGSI, PROGRAM, KEGIATAN	RINCIAN JENIS BELANJA					K P J M		
		BELANJA PEGAWAI	BELANJA BARANG	BELANJA MODAL	BANTUAN SOSIAL	JUMLAH	2025	2026	2027
1	2	3	4	5	6	7	8	9	10
10.07	PELAYANAN BANTUAN TERHADAP PENDIDIKAN	60.553.040	139.435.244	4.615.305		204.603.589	208.577.249	213.044.263	218.460.447
023.02.WA	Program Dukungan Manajemen	60.553.040	139.435.244	4.615.305		204.603.589	208.577.249	213.044.263	218.460.447
1993	Penguatan Pengawasan Inspektorat I		15.935.448			15.935.448	16.251.594	16.607.001	17.037.923
1994	Penguatan Pengawasan Inspektorat II		22.816.229			22.816.229	23.268.874	23.777.735	24.394.732
1995	Penguatan Pengawasan Inspektorat III		14.178.740			14.178.740	14.460.037	14.776.267	15.159.682
1996	Penguatan Audit Investigasi		16.091.182			16.091.182	16.410.434	16.769.312	17.204.450
1998	Dukungan Manajemen dan Pelaksanaan Tugas Teknis Lainnya Itjen Kemendikbud	60.553.040	47.661.453	4.615.305		112.829.798	114.982.724	117.402.919	120.337.364
4270	Penguatan Pengawasan Inspektorat IV		22.752.192			22.752.192	23.203.586	23.711.029	24.326.296
023.03	Ditjen Pendidikan Anak Usia Dini, Pendidikan Dasar dan Pendidikan Menengah	491.944.708	2.088.071.533	200.089.723	4.800.000	2.784.905.964	2.804.809.128	2.827.183.446	2.854.311.696
10	PENDIDIKAN	491.944.708	2.088.071.533	200.089.723	4.800.000	2.784.905.964	2.804.809.128	2.827.183.446	2.854.311.696
10.01	PENDIDIKAN ANAK USIA DINI		290.102.881			290.102.881	290.396.795	290.727.218	291.127.853
023.03.DF	Program PAUD dan Wajib Belajar 12 Tahun		23.502.649			23.502.649	23.502.649	23.502.649	23.502.649
4272	Pembinaan Pendidikan Anak Usia Dini		23.502.649			23.502.649	23.502.649	23.502.649	23.502.649



**PRESIDEN
REPUBLIK INDONESIA**

- 132 -

III.1 RINCIAN ANGGARAN BELANJA PEMERINTAH PUSAT PADA BAGIAN ANGGARAN KEMENTERIAN NEGARA/LEMBAGA

BAGIAN ANGGARAN : 023

KEMENTERIAN/LEMBAGA : KEMENTERIAN PENDIDIKAN, KEBUDAYAAN, RISET, DAN TEKNOLOGI

(dalam ribuan rupiah)

KODE	KEMENTERIAN/LEMBAGA, UNIT ORGANISASI, FUNGSI, SUB FUNGSI, PROGRAM, KEGIATAN	RINCIAN JENIS BELANJA					K P J M		
		BELANJA PEGAWAI	BELANJA BARANG	BELANJA MODAL	BANTUAN SOSIAL	JUMLAH	2025	2026	2027
1	2	3	4	5	6	7	8	9	10
023.03.DI	Program Kualitas Pengajaran dan Pembelajaran		266.600.232			266.600.232	266.894.146	267.224.569	267.625.204
4459	Peningkatan Kualitas Pembelajaran Pendidikan Anak Usia Dini		266.600.232			266.600.232	266.894.146	267.224.569	267.625.204
10.02	PENDIDIKAN DASAR DAN MENENGAH	491.944.708	1.541.088.904	200.089.723	4.800.000	2.237.923.335	2.257.532.585	2.279.576.480	2.306.304.095
023.03.DF	Program PAUD dan Wajib Belajar 12 Tahun		170.057.112		4.800.000	174.857.112	174.863.146	174.869.932	174.878.158
2000	Pembinaan Sekolah Menengah Pertama		38.452.126			38.452.126	38.452.126	38.452.126	38.452.126
2003	Pembinaan Sekolah Dasar		44.505.072			44.505.072	44.505.072	44.505.072	44.505.072
5626	Pembinaan Pendidikan Masyarakat dan Pendidikan Khusus		57.360.292		800.000	58.160.292	58.166.326	58.173.112	58.181.338
5627	Pembinaan Sekolah Menengah Atas		29.739.622		4.000.000	33.739.622	33.739.622	33.739.622	33.739.622
023.03.DI	Program Kualitas Pengajaran dan Pembelajaran		876.181.541			876.181.541	876.342.655	876.524.009	876.743.824
4460	Peningkatan Kualitas Pembelajaran Sekolah Dasar		191.034.327			191.034.327	191.034.327	191.034.327	191.034.327
4461	Peningkatan Kualitas Pembelajaran Sekolah Menengah Pertama		180.925.907			180.925.907	180.925.907	180.925.907	180.925.907
6397	Layanan Penjaminan Mutu Pendidikan jenjang PAUD, Dikdas, Dikmen dan Dikmas		504.221.307			504.221.307	504.382.421	504.563.775	504.783.590



**PRESIDEN
REPUBLIK INDONESIA**

- 133 -

III.1 RINCIAN ANGGARAN BELANJA PEMERINTAH PUSAT PADA BAGIAN ANGGARAN KEMENTERIAN NEGARA/LEMBAGA

BAGIAN ANGGARAN : 023

KEMENTERIAN/LEMBAGA : KEMENTERIAN PENDIDIKAN, KEBUDAYAAN, RISET, DAN TEKNOLOGI

(dalam ribuan rupiah)

KODE	KEMENTERIAN/LEMBAGA, UNIT ORGANISASI, FUNGSI, SUB FUNGSI, PROGRAM, KEGIATAN	RINCIAN JENIS BELANJA					K P J M		
		BELANJA PEGAWAI	BELANJA BARANG	BELANJA MODAL	BANTUAN SOSIAL	JUMLAH	2025	2026	2027
1	2	3	4	5	6	7	8	9	10
023.03.WA	Program Dukungan Manajemen	491.944.708	494.850.251	200.089.723		1.186.884.682	1.206.326.784	1.228.182.539	1.254.682.113
2005	Dukungan Manajemen dan Pelaksanaan Tugas Teknis Lainnya Ditjen PAUD, Pendidikan Dasar dan Pendidikan Menengah	491.944.708	494.850.251	200.089.723		1.186.884.682	1.206.326.784	1.228.182.539	1.254.682.113
10.03	PENDIDIKAN MENENGAH		256.879.748			256.879.748	256.879.748	256.879.748	256.879.748
023.03.DI	Program Kualitas Pengajaran dan Pembelajaran		256.879.748			256.879.748	256.879.748	256.879.748	256.879.748
4462	Peningkatan Kualitas Pembelajaran Sekolah Menengah Atas		143.248.092			143.248.092	143.248.092	143.248.092	143.248.092
4463	Peningkatan Kualitas Pembelajaran Pendidikan Masyarakat dan Pendidikan Khusus		113.631.656			113.631.656	113.631.656	113.631.656	113.631.656
023.11	Badan Standar, Kurikulum, dan Asesmen Pendidikan	60.675.007	1.113.326.967	8.586.408		1.182.588.382	1.201.511.765	1.223.866.742	1.251.780.838
10	PENDIDIKAN	60.675.007	1.113.326.967	8.586.408		1.182.588.382	1.201.511.765	1.223.866.742	1.251.780.838
10.09	LITBANG PENDIDIKAN	60.675.007	1.113.326.967	8.586.408		1.182.588.382	1.201.511.765	1.223.866.742	1.251.780.838
023.11.DI	Program Kualitas Pengajaran dan Pembelajaran		1.033.720.949	225.000		1.033.945.949	1.049.774.543	1.068.511.308	1.091.931.057



**PRESIDEN
REPUBLIK INDONESIA**

- 134 -

III.1 RINCIAN ANGGARAN BELANJA PEMERINTAH PUSAT PADA BAGIAN ANGGARAN KEMENTERIAN NEGARA/LEMBAGA

BAGIAN ANGGARAN : 023

KEMENTERIAN/LEMBAGA : KEMENTERIAN PENDIDIKAN, KEBUDAYAAN, RISET, DAN TEKNOLOGI

(dalam ribuan rupiah)

KODE	KEMENTERIAN/LEMBAGA, UNIT ORGANISASI, FUNGSI, SUB FUNGSI, PROGRAM, KEGIATAN	RINCIAN JENIS BELANJA					K P J M		
		BELANJA PEGAWAI	BELANJA BARANG	BELANJA MODAL	BANTUAN SOSIAL	JUMLAH	2025	2026	2027
1	2	3	4	5	6	7	8	9	10
2029	Penyediaan Informasi Asesmen Pendidikan		451.229.427			451.229.427	455.267.817	460.207.375	466.480.255
2031	Fasilitasi Pelaksanaan Akreditasi		405.128.171	225.000		405.353.171	413.448.638	422.926.384	434.707.904
6694	Pengembangan Kurikulum dan Pembelajaran		70.951.954			70.951.954	72.430.019	74.157.967	76.304.295
6695	Pengembangan Perbukuan		72.734.593			72.734.593	74.249.809	76.021.168	78.221.435
6696	Penyusunan Standar dan Kebijakan Pendidikan		33.676.804			33.676.804	34.378.260	35.198.414	36.217.168
023.11.WA	Program Dukungan Manajemen	60.675.007	79.606.018	8.361.408		148.642.433	151.737.222	155.355.434	159.849.781
2032	Dukungan Manajemen dan Pelaksanaan Tugas Teknis Badan Standar, Kurikulum dan Asesmen Pendidikan Kemendikbud	60.675.007	79.606.018	8.361.408		148.642.433	151.737.222	155.355.434	159.849.781
023.13	Badan Pengembangan dan Pembinaan Bahasa	186.276.548	685.136.619	135.978.919		1.007.392.086	1.026.819.387	1.049.602.212	1.077.940.755
10	PENDIDIKAN	186.276.548	685.136.619	135.978.919		1.007.392.086	1.026.819.387	1.049.602.212	1.077.940.755
10.90	PENDIDIKAN DAN KEBUDAYAAN LAINNYA	186.276.548	685.136.619	135.978.919		1.007.392.086	1.026.819.387	1.049.602.212	1.077.940.755
023.13.DH	Program Pemajuan dan Pelestarian Bahasa dan Kebudayaan		559.033.236			559.033.236	569.368.470	581.509.669	596.623.780
2021	Pengembangan dan Pelindungan Bahasa dan Sastra		158.642.121			158.642.121	161.829.314	165.561.652	170.200.602



PRESIDEN
REPUBLIK INDONESIA

- 135 -

III.1 RINCIAN ANGGARAN BELANJA PEMERINTAH PUSAT PADA BAGIAN ANGGARAN KEMENTERIAN NEGARA/LEMBAGA

BAGIAN ANGGARAN : 023

KEMENTERIAN/LEMBAGA : KEMENTERIAN PENDIDIKAN, KEBUDAYAAN, RISET, DAN TEKNOLOGI

(dalam ribuan rupiah)

KODE	KEMENTERIAN/LEMBAGA, UNIT ORGANISASI, FUNGSI, SUB FUNGSI, PROGRAM, KEGIATAN	RINCIAN JENIS BELANJA					K P J M		
		BELANJA PEGAWAI	BELANJA BARANG	BELANJA MODAL	BANTUAN SOSIAL	JUMLAH	2025	2026	2027
1	2	3	4	5	6	7	8	9	10
2022	Pembinaan Bahasa dan Sastra		295.296.117			295.296.117	300.552.079	306.736.124	314.440.170
6702	Penguatan Diplomasi Kebahasaan		105.094.998			105.094.998	106.987.077	109.211.893	111.983.008
023.13.WA	Program Dukungan Manajemen	186.276.548	126.103.383	135.978.919		448.358.850	457.450.917	468.092.543	481.316.975
2020	Dukungan Manajemen dan Pelaksanaan Tugas Teknis Lainnya Badan Pengembangan dan Pembinaan Bahasa	186.276.548	126.103.383	135.978.919		448.358.850	457.450.917	468.092.543	481.316.975
023.15	Ditjen Kebudayaan	363.207.933	1.802.420.650	1.025.518.234		3.191.146.817	3.228.295.316	3.270.056.472	3.320.691.155
10	PENDIDIKAN	363.207.933	1.802.420.650	1.025.518.234		3.191.146.817	3.228.295.316	3.270.056.472	3.320.691.155
10.11	PENGEMBANGAN BUDAYA	363.207.933	1.778.529.057	1.024.938.234		3.166.675.224	3.203.395.874	3.244.676.026	3.294.727.496
023.15.DH	Program Pemajuan dan Pelestarian Bahasa dan Kebudayaan		1.421.777.932	969.074.707		2.390.852.639	2.412.462.407	2.436.755.647	2.466.210.801
4274	Pengembangan Film, Musik dan Media		236.272.084			236.272.084	238.920.265	241.897.192	245.506.657
4275	Pelindungan Cagar Budaya dan Objek Pemajuan Kebudayaan		48.213.744	400.000		48.613.744	49.383.326	50.248.480	51.297.462
4276	Pengembangan dan Pemanfaatan Cagar Budaya dan Objek			1.913.000		307.582.855	313.279.769	319.683.686	327.448.324



PRESIDEN
REPUBLIK INDONESIA

- 136 -

III.1 RINCIAN ANGGARAN BELANJA PEMERINTAH PUSAT PADA BAGIAN ANGGARAN KEMENTERIAN NEGARA/LEMBAGA

BAGIAN ANGGARAN : 023

KEMENTERIAN/LEMBAGA : KEMENTERIAN PENDIDIKAN, KEBUDAYAAN, RISET, DAN TEKNOLOGI

(dalam ribuan rupiah)

KODE	KEMENTERIAN/LEMBAGA, UNIT ORGANISASI, FUNGSI, SUB FUNGSI, PROGRAM, KEGIATAN	RINCIAN JENIS BELANJA					K P J M		
		BELANJA PEGAWAI	BELANJA BARANG	BELANJA MODAL	BANTUAN SOSIAL	JUMLAH	2025	2026	2027
1	2	3	4	5	6	7	8	9	10
	Pemajuan Kebudayaan		305.669.855						
4277	Pembinaan Tenaga dan Lembaga Kebudayaan		89.450.000			89.450.000	90.558.264	91.804.187	93.314.852
5184	Pembinaan Kepercayaan Terhadap Tuhan Yang Maha Esa dan Masyarakat Adat		54.148.610			54.148.610	55.060.392	56.085.431	57.328.260
6962	Pengelolaan Museum, Galeri, dan Cagar Budaya		260.055.940	227.500.000		487.555.940	491.110.381	495.105.958	499.950.515
6963	Pengelolaan dan Pelestarian Warisan Budaya		262.214.699	736.261.707		998.476.406	1.002.445.608	1.006.908.673	1.012.320.114
6964	Pengembangan dan Distribusi Konten Kebudayaan		165.753.000	3.000.000		168.753.000	171.704.402	175.022.040	179.044.617
023.15.WA	Program Dukungan Manajemen	363.207.933	356.751.125	55.863.527		775.822.585	790.933.467	807.920.379	828.516.695
5180	Dukungan Manajemen dan Pelaksanaan Tugas Teknis Lainnya Ditjen Kebudayaan	363.207.933	356.751.125	55.863.527		775.822.585	790.933.467	807.920.379	828.516.695
10.90	PENDIDIKAN DAN KEBUDAYAAN LAINNYA		23.891.593	580.000		24.471.593	24.899.442	25.380.446	25.963.659
023.15.DH	Program Pemajuan dan Pelestarian Bahasa dan Kebudayaan		23.891.593	580.000		24.471.593	24.899.442	25.380.446	25.963.659
6562	Peningkatan Sensor Film dan Iklan Film		23.891.593	580.000		24.471.593	24.899.442	25.380.446	25.963.659
023.16	Ditjen Guru dan Tenaga Kependidikan	429.435.310	4.579.871.473	42.086.819		5.051.393.602	5.150.286.567	5.261.456.577	5.396.248.132



**PRESIDEN
REPUBLIK INDONESIA**

- 137 -

III.1 RINCIAN ANGGARAN BELANJA PEMERINTAH PUSAT PADA BAGIAN ANGGARAN KEMENTERIAN NEGARA/LEMBAGA

BAGIAN ANGGARAN : 023

KEMENTERIAN/LEMBAGA : KEMENTERIAN PENDIDIKAN, KEBUDAYAAN, RISET, DAN TEKNOLOGI

(dalam ribuan rupiah)

KODE	KEMENTERIAN/LEMBAGA, UNIT ORGANISASI, FUNGSI, SUB FUNGSI, PROGRAM, KEGIATAN	RINCIAN JENIS BELANJA					K P J M		
		BELANJA PEGAWAI	BELANJA BARANG	BELANJA MODAL	BANTUAN SOSIAL	JUMLAH	2025	2026	2027
1	2	3	4	5	6	7	8	9	10
10	PENDIDIKAN	429.435.310	4.579.871.473	42.086.819		5.051.393.602	5.150.286.567	5.261.456.577	5.396.248.132
10.90	PENDIDIKAN DAN KEBUDAYAAN LAINNYA	429.435.310	4.579.871.473	42.086.819		5.051.393.602	5.150.286.567	5.261.456.577	5.396.248.132
023.16.DI	Program Kualitas Pengajaran dan Pembelajaran		4.212.508.385			4.212.508.385	4.295.430.657	4.388.647.177	4.501.670.502
5634	Pendidikan dan Pelatihan Pendidik dan Tenaga Kependidikan		3.683.760.720			3.683.760.720	3.756.846.861	3.839.005.657	3.938.621.800
5636	Pembinaan Guru Pendidikan Anak Usia Dini dan Pendidikan Masyarakat		46.298.163			46.298.163	47.214.015	48.243.534	49.491.825
5637	Pembinaan Guru Pendidikan Dasar		74.310.240			74.310.240	75.784.504	77.441.851	79.451.358
5638	Pembinaan Guru Pendidikan Menengah dan Pendidikan Khusus		57.501.409			57.501.409	58.641.922	59.924.455	61.479.387
6697	Pendidikan Profesi Guru		93.178.780			93.178.780	95.027.415	97.105.582	99.625.335
6698	Pembinaan Kepala Sekolah, Pengawas Sekolah dan Tenaga Kependidikan		257.459.073			257.459.073	261.915.940	266.926.098	273.000.797
023.16.WA	Program Dukungan Manajemen	429.435.310	367.363.088	42.086.819		838.885.217	854.855.910	872.809.400	894.577.630
5635	Dukungan Manajemen dan Pelaksanaan Tugas Teknis Lainnya Ditjen Guru dan Tenaga Kependidikan	429.435.310	367.363.088	42.086.819		838.885.217	854.855.910	872.809.400	894.577.630



**PRESIDEN
REPUBLIK INDONESIA**

- 138 -

III.1 RINCIAN ANGGARAN BELANJA PEMERINTAH PUSAT PADA BAGIAN ANGGARAN KEMENTERIAN NEGARA/LEMBAGA

BAGIAN ANGGARAN : 023

KEMENTERIAN/LEMBAGA : KEMENTERIAN PENDIDIKAN, KEBUDAYAAN, RISET, DAN TEKNOLOGI

(dalam ribuan rupiah)

KODE	KEMENTERIAN/LEMBAGA, UNIT ORGANISASI, FUNGSI, SUB FUNGSI, PROGRAM, KEGIATAN	RINCIAN JENIS BELANJA					K P J M		
		BELANJA PEGAWAI	BELANJA BARANG	BELANJA MODAL	BANTUAN SOSIAL	JUMLAH	2025	2026	2027
1	2	3	4	5	6	7	8	9	10
023.17	Ditjen Pendidikan Tinggi, Riset, dan Teknologi			5.103.941.358		33.725.301.025	34.245.164.210	34.829.541.547	35.538.088.696
		10.767.690.036	17.853.669.631						
10	PENDIDIKAN			5.103.941.358		33.725.301.025	34.245.164.210	34.829.541.547	35.538.088.696
		10.767.690.036	17.853.669.631						
10.06	PENDIDIKAN TINGGI			5.103.941.358		33.725.301.025	34.245.164.210	34.829.541.547	35.538.088.696
		10.767.690.036	17.853.669.631						
023.17.DK	Program Pendidikan Tinggi			5.101.421.278		21.969.413.075	22.269.133.935	22.606.051.199	23.014.557.396
			16.867.991.797						
4258	Peningkatan Kualitas Pembelajaran dan Kemahasiswaan		288.637.500			288.637.500	293.375.736	298.702.037	305.160.087
4259	Pengembangan Kelembagaan		130.868.800	197.000		131.065.800	133.629.867	136.512.140	140.006.858
4260	Peningkatan Kualitas Sumber Daya		261.784.500			261.784.500	266.374.115	271.533.375	277.788.893
4470	Penyediaan Dana Bantuan Operasional Perguruan Tinggi Negeri		6.424.047.489	192.204.186		6.616.251.675	6.747.468.241	6.894.967.422	7.073.807.620
4471	Peningkatan Kualitas dan Kapasitas Perguruan Tinggi		9.762.653.508	4.909.020.092		14.671.673.600	14.828.285.976	15.004.336.225	15.217.793.938
023.17.WA	Program Dukungan Manajemen		985.677.834	2.520.080		11.755.887.950	11.976.030.275	12.223.490.348	12.523.531.300
		10.767.690.036							



**PRESIDEN
REPUBLIK INDONESIA**

- 139 -

III.1 RINCIAN ANGGARAN BELANJA PEMERINTAH PUSAT PADA BAGIAN ANGGARAN KEMENTERIAN NEGARA/LEMBAGA

BAGIAN ANGGARAN : 023

KEMENTERIAN/LEMBAGA : KEMENTERIAN PENDIDIKAN, KEBUDAYAAN, RISET, DAN TEKNOLOGI

(dalam ribuan rupiah)

KODE	KEMENTERIAN/LEMBAGA, UNIT ORGANISASI, FUNGSI, SUB FUNGSI, PROGRAM, KEGIATAN	RINCIAN JENIS BELANJA					K P J M		
		BELANJA PEGAWAI	BELANJA BARANG	BELANJA MODAL	BANTUAN SOSIAL	JUMLAH	2025	2026	2027
1	2	3	4	5	6	7	8	9	10
4257	Dukungan Manajemen dan Pelaksanaan Tugas Teknis Lainnya Ditjen Pendidikan Tinggi, Riset dan Teknologi	10.767.690.036	985.677.834	2.520.080		11.755.887.950	11.976.030.275	12.223.490.348	12.523.531.300
023.18	Ditjen Pendidikan Vokasi	1.881.289.558	5.133.692.195	1.598.846.985		8.613.828.738	8.764.768.833	8.942.393.752	9.163.755.715
10	PENDIDIKAN	1.881.289.558	5.133.692.195	1.598.846.985		8.613.828.738	8.764.768.833	8.942.393.752	9.163.755.715
10.03	PENDIDIKAN MENENGAH		1.656.828.991			1.656.828.991	1.683.566.262	1.715.139.007	1.754.555.620
023.18.DL	Program Pendidikan dan Pelatihan Vokasi		1.656.828.991			1.656.828.991	1.683.566.262	1.715.139.007	1.754.555.620
4262	Pembinaan Sekolah Menengah Kejuruan		1.656.828.991			1.656.828.991	1.683.566.262	1.715.139.007	1.754.555.620
10.04	PENDIDIKAN NON-FORMAL DAN INFORMAL		388.372.307			388.372.307	396.462.738	405.920.908	417.669.132
023.18.DL	Program Pendidikan dan Pelatihan Vokasi		388.372.307			388.372.307	396.462.738	405.920.908	417.669.132
4278	Pembinaan Kursus dan Pelatihan		388.372.307			388.372.307	396.462.738	405.920.908	417.669.132
10.06	PENDIDIKAN TINGGI	1.881.289.558	2.713.513.110	1.510.526.783		6.105.329.451	6.215.027.189	6.343.989.817	6.504.624.902



**PRESIDEN
REPUBLIK INDONESIA**

- 140 -

III.1 RINCIAN ANGGARAN BELANJA PEMERINTAH PUSAT PADA BAGIAN ANGGARAN KEMENTERIAN NEGARA/LEMBAGA

BAGIAN ANGGARAN : 023
KEMENTERIAN/LEMBAGA : KEMENTERIAN PENDIDIKAN, KEBUDAYAAN, RISET, DAN TEKNOLOGI

(dalam ribuan rupiah)

KODE	KEMENTERIAN/LEMBAGA, UNIT ORGANISASI, FUNGSI, SUB FUNGSI, PROGRAM, KEGIATAN	RINCIAN JENIS BELANJA					K P J M		
		BELANJA PEGAWAI	BELANJA BARANG	BELANJA MODAL	BANTUAN SOSIAL	JUMLAH	2025	2026	2027
1	2	3	4	5	6	7	8	9	10
023.18.DL	Program Pendidikan dan Pelatihan Vokasi		1.995.118.338	1.510.526.783		3.505.645.121	3.563.310.039	3.631.356.919	3.716.272.369
4264	Pembinaan Kemitraan dan Penyelarasan Dunia Usaha dan Dunia Industri		99.011.217			99.011.217	99.900.246	100.987.462	102.367.963
4466	Penyediaan Dana Bantuan Operasional Perguruan Tinggi Negeri Vokasi		414.023.519	39.735.157		453.758.676	462.885.726	473.571.440	486.852.477
4467	Peningkatan Kualitas dan Kapasitas Perguruan Tinggi Vokasi		1.083.438.296	1.470.541.626		2.553.979.922	2.594.789.045	2.643.007.131	2.703.216.961
6700	Pembinaan Pendidikan, Penelitian dan Pengabdian Masyarakat Pendidikan Tinggi Vokasi		274.363.263			274.363.263	279.128.463	284.737.865	291.729.808
6701	Pengembangan Kelembagaan dan Peningkatan Kualitas Sumber Daya Pendidikan Tinggi Vokasi		124.282.043	250.000		124.532.043	126.606.559	129.053.021	132.105.160
023.18.WA	Program Dukungan Manajemen	1.881.289.558	718.394.772			2.599.684.330	2.651.717.150	2.712.632.898	2.788.352.533
4261	Dukungan Manajemen dan Pelaksanaan Tugas Teknis Lainnya Ditjen Pendidikan Vokasi	1.881.289.558	718.394.772			2.599.684.330	2.651.717.150	2.712.632.898	2.788.352.533
10.90	PENDIDIKAN DAN KEBUDAYAAN LAINNYA		374.977.787	88.320.202		463.297.989	469.712.644	477.344.020	486.906.061
023.18.DL	Program Pendidikan dan Pelatihan Vokasi		374.977.787	88.320.202		463.297.989	469.712.644	477.344.020	486.906.061



PRESIDEN
REPUBLIK INDONESIA

- 141 -

III.1 RINCIAN ANGGARAN BELANJA PEMERINTAH PUSAT PADA BAGIAN ANGGARAN KEMENTERIAN NEGARA/LEMBAGA

BAGIAN ANGGARAN : 023

KEMENTERIAN/LEMBAGA : KEMENTERIAN PENDIDIKAN, KEBUDAYAAN, RISET, DAN TEKNOLOGI

(dalam ribuan rupiah)

KODE	KEMENTERIAN/LEMBAGA, UNIT ORGANISASI, FUNGSI, SUB FUNGSI, PROGRAM, KEGIATAN	RINCIAN JENIS BELANJA					K P J M		
		BELANJA PEGAWAI	BELANJA BARANG	BELANJA MODAL	BANTUAN SOSIAL	JUMLAH	2025	2026	2027
1	2	3	4	5	6	7	8	9	10
4468	Pendidikan dan Pelatihan Pendidik dan Tenaga Kependidikan Vokasi		374.977.787	88.320.202		463.297.989	469.712.644	477.344.020	486.906.061
JUMLAH RM						87.570.690.797			
JUMLAH PLN						684.501.110			
JUMLAH RMP						66.272.536			
JUMLAH PNBP						1.220.702.993			
JUMLAH BLU						7.805.593.966			
JUMLAH HLN						61.704.706			
JUMLAH PBS						1.577.540.000			



**PRESIDEN
REPUBLIK INDONESIA**

- 142 -

III.1 RINCIAN ANGGARAN BELANJA PEMERINTAH PUSAT PADA BAGIAN ANGGARAN KEMENTERIAN NEGARA/LEMBAGA

BAGIAN ANGGARAN : 024

KEMENTERIAN/LEMBAGA : KEMENTERIAN KESEHATAN

(dalam ribuan rupiah)

KODE	KEMENTERIAN/LEMBAGA, UNIT ORGANISASI, FUNGSI, SUB FUNGSI, PROGRAM, KEGIATAN	RINCIAN JENIS BELANJA					K P J M		
		BELANJA PEGAWAI	BELANJA BARANG	BELANJA MODAL	BANTUAN SOSIAL	JUMLAH	2025	2026	2027
1	2	3	4	5	6	7	8	9	10
024	KEMENTERIAN KESEHATAN	5.628.171.696	29.901.587.961	8.488.562.888	46.464.000.000	90.482.322.545	92.494.465.692	94.641.364.308	97.185.125.101
024.01	Sekretariat Jenderal	1.395.832.827	4.151.158.339	56.612.987	46.464.000.000	52.067.604.153	53.136.093.714	54.385.810.903	55.938.535.060
07	KESEHATAN	1.395.832.827	4.151.158.339	56.612.987	46.464.000.000	52.067.604.153	53.136.093.714	54.385.810.903	55.938.535.060
07.03	PELAYANAN KESEHATAN MASYARAKAT		325.808.158	3.431.651		329.239.809	335.345.294	342.513.657	351.436.924
024.01.DO	Program Pencegahan dan Pengendalian Penyakit		325.808.158	3.431.651		329.239.809	335.345.294	342.513.657	351.436.924
6816	Peningkatan Kesehatan Jemaah Haji		287.913.856	3.431.651		291.345.507	296.870.628	303.351.836	311.416.239
6817	Pengelolaan Krisis Kesehatan		37.894.302			37.894.302	38.474.666	39.161.821	40.020.685
07.90	KESEHATAN LAINNYA	1.395.832.827	3.825.350.181	53.181.336	46.464.000.000	51.738.364.344	52.800.748.420	54.043.297.246	55.587.098.136
024.01.DD	Program Kesehatan Masyarakat		93.562.713			93.562.713	94.350.954	95.322.503	96.558.883
6803	Penguatan Kesehatan Masyarakat di Provinsi		93.562.713			93.562.713	94.350.954	95.322.503	96.558.883
024.01.DG	Program Pelayanan Kesehatan dan JKN		2.548.437.746		46.464.000.000	49.012.437.746	50.033.014.219	51.226.072.037	52.708.015.221
5610	Pembiayaan JKN/KIS							51.176.539.229	



**PRESIDEN
REPUBLIK INDONESIA**

- 143 -

III.1 RINCIAN ANGGARAN BELANJA PEMERINTAH PUSAT PADA BAGIAN ANGGARAN KEMENTERIAN NEGARA/LEMBAGA

BAGIAN ANGGARAN : 024

KEMENTERIAN/LEMBAGA : KEMENTERIAN KESEHATAN

(dalam ribuan rupiah)

KODE	KEMENTERIAN/LEMBAGA, UNIT ORGANISASI, FUNGSI, SUB FUNGSI, PROGRAM, KEGIATAN	RINCIAN JENIS BELANJA					K P J M		
		BELANJA PEGAWAI	BELANJA BARANG	BELANJA MODAL	BANTUAN SOSIAL	JUMLAH	2025	2026	2027
1	2	3	4	5	6	7	8	9	10
			2.500.000.000		46.464.000.000	48.964.000.000	49.984.081.960		52.657.723.245
6788	Dukungan Pelaksanaan Jaminan Kesehatan		440.090			440.090	449.254	459.972	473.285
6789	Penguatan Pelayanan Kesehatan di Provinsi		47.997.656			47.997.656	48.483.005	49.072.836	49.818.691
024.01.DL	Program Pendidikan dan Pelatihan Vokasi		30.710.408			30.710.408	31.003.025	31.359.937	31.812.097
6791	Peningkatan Kualitas SDM Kesehatan di Provinsi		30.710.408			30.710.408	31.003.025	31.359.937	31.812.097
024.01.DO	Program Pencegahan dan Pengendalian Penyakit		70.683.901			70.683.901	72.029.019	73.608.184	75.573.037
6790	Penguatan Pencegahan dan Pengendalian Penyakit di Provinsi		70.683.901			70.683.901	72.029.019	73.608.184	75.573.037
024.01.WA	Program Dukungan Manajemen	1.395.832.827	1.081.955.413	53.181.336		2.530.969.576	2.570.351.203	2.616.934.585	2.675.138.898
2035	Pembinaan Pengelolaan Administrasi Keuangan dan Barang Milik Negara		44.695.134			44.695.134	45.518.746	46.486.224	47.690.776
2036	Perencanaan dan Penganggaran Program Pembangunan Kesehatan		74.123.155			74.123.155	75.559.100	77.242.587	79.336.469
2037	Pengelolaan Ketatausahaan Kementerian	1.395.832.827	252.581.689	35.226.993		1.683.641.509	1.710.862.484	1.743.003.724	1.783.128.375
2038	Pengelolaan Data dan Informasi Kesehatan		588.780.171	17.954.343		606.734.514	614.229.900	623.202.643	634.479.718
2042	Pengelolaan Komunikasi dan Pelayanan Publik		33.432.897			33.432.897	34.005.503	34.680.075	35.521.142
6792	Perumusan Produk Hukum dan Advokasi Hukum		9.123.697			9.123.697	9.306.941	9.521.591	9.788.358



**PRESIDEN
REPUBLIK INDONESIA**

- 144 -

III.1 RINCIAN ANGGARAN BELANJA PEMERINTAH PUSAT PADA BAGIAN ANGGARAN KEMENTERIAN NEGARA/LEMBAGA

BAGIAN ANGGARAN : 024

KEMENTERIAN/LEMBAGA : KEMENTERIAN KESEHATAN

(dalam ribuan rupiah)

KODE	KEMENTERIAN/LEMBAGA, UNIT ORGANISASI, FUNGSI, SUB FUNGSI, PROGRAM, KEGIATAN	RINCIAN JENIS BELANJA					K P J M		
		BELANJA PEGAWAI	BELANJA BARANG	BELANJA MODAL	BANTUAN SOSIAL	JUMLAH	2025	2026	2027
1	2	3	4	5	6	7	8	9	10
6793	Pengelolaan Organisasi dan Sumber Daya Manusia Kementerian Kesehatan		34.479.484			34.479.484	35.244.083	36.136.222	37.243.213
6794	Harmonisasi Sistem dan Strategi Kesehatan		7.294.924			7.294.924	7.470.155	7.674.103	7.926.828
6795	Pengelolaan Pengadaan Barang dan Jasa		5.656.261			5.656.261	5.773.527	5.910.673	6.081.039
6796	Pengembangan Kompetensi Aparatur Sipil Negara Kementerian Kesehatan		31.788.001			31.788.001	32.380.764	33.076.743	33.942.980
024.02	Inspektorat Jenderal		35.819.377			35.819.377	36.539.545	37.382.667	38.430.600
07	KESEHATAN		35.819.377			35.819.377	36.539.545	37.382.667	38.430.600
07.90	KESEHATAN LAINNYA		35.819.377			35.819.377	36.539.545	37.382.667	38.430.600
024.02.WA	Program Dukungan Manajemen		35.819.377			35.819.377	36.539.545	37.382.667	38.430.600
2052	Peningkatan Pengawasan Internal atas Penerapan Tata Kelola - Manajemen Risiko dan Pengendalian Internal		16.081.700			16.081.700	16.416.668	16.808.321	17.294.801
2056	Peningkatan Pengawasan melalui Audit Investigasi dan Penanganan Pengaduan Masyarakat		2.908.760			2.908.760	2.969.342	3.040.181	3.128.175
2073	Dukungan Manajemen Pelaksanaan Program di Inspektorat Jenderal		16.828.917			16.828.917	17.153.535	17.534.165	18.007.624
024.03	Ditjen Kesehatan Masyarakat	187.652.190	924.761.783	33.707.203		1.146.121.176	1.174.391.157	1.197.497.968	1.235.518.189
07	KESEHATAN	187.652.190	924.761.783	33.707.203		1.146.121.176	1.174.391.157	1.197.497.968	1.235.518.189



**PRESIDEN
REPUBLIK INDONESIA**

- 145 -

III.1 RINCIAN ANGGARAN BELANJA PEMERINTAH PUSAT PADA BAGIAN ANGGARAN KEMENTERIAN NEGARA/LEMBAGA

BAGIAN ANGGARAN : 024

KEMENTERIAN/LEMBAGA : KEMENTERIAN KESEHATAN

(dalam ribuan rupiah)

KODE	KEMENTERIAN/LEMBAGA, UNIT ORGANISASI, FUNGSI, SUB FUNGSI, PROGRAM, KEGIATAN	RINCIAN JENIS BELANJA					K P J M		
		BELANJA PEGAWAI	BELANJA BARANG	BELANJA MODAL	BANTUAN SOSIAL	JUMLAH	2025	2026	2027
1	2	3	4	5	6	7	8	9	10
07.03	PELAYANAN KESEHATAN MASYARAKAT		740.347.871	28.669.657		769.017.528	796.921.409	819.294.002	856.210.415
024.03.DD	Program Kesehatan Masyarakat		490.788.078	75.300		490.863.378	518.497.323	540.328.338	576.430.589
5833	Promosi Kesehatan dan Pemberdayaan Masyarakat		99.822.688			99.822.688	111.475.329	122.953.969	134.886.379
6799	Pembinaan Gizi dan Kesehatan Ibu dan Anak		223.247.552			223.247.552	235.238.788	247.646.158	260.896.804
6800	Pembinaan Kesehatan Usia Produktif dan Lanjut Usia		30.282.088	75.300		30.357.388	31.131.032	25.342.005	32.733.199
6801	Pembinaan Kesehatan Jiwa		30.936.976			30.936.976	33.644.020	36.425.343	39.289.090
6802	Pembinaan Tata Kelola Kesehatan Masyarakat		106.498.774			106.498.774	107.008.154	107.960.863	108.625.117
024.03.DG	Program Pelayanan Kesehatan dan JKN		20.307.900			20.307.900	20.327.658	20.367.197	20.426.636
6806	Penanggulangan Penyalahgunaan NAPZA		20.307.900			20.307.900	20.327.658	20.367.197	20.426.636
024.03.DO	Program Pencegahan dan Pengendalian Penyakit		229.251.893	28.594.357		257.846.250	258.096.428	258.598.467	259.353.190
6993	Pelayanan Laboratorium Kesehatan Masyarakat		229.251.893	28.594.357		257.846.250	258.096.428	258.598.467	259.353.190
07.90	KESEHATAN LAINNYA	187.652.190	184.413.912	5.037.546		377.103.648	377.469.748	378.203.966	379.307.774



**PRESIDEN
REPUBLIK INDONESIA**

- 146 -

III.1 RINCIAN ANGGARAN BELANJA PEMERINTAH PUSAT PADA BAGIAN ANGGARAN KEMENTERIAN NEGARA/LEMBAGA

BAGIAN ANGGARAN : 024

KEMENTERIAN/LEMBAGA : KEMENTERIAN KESEHATAN

(dalam ribuan rupiah)

KODE	KEMENTERIAN/LEMBAGA, UNIT ORGANISASI, FUNGSI, SUB FUNGSI, PROGRAM, KEGIATAN	RINCIAN JENIS BELANJA					K P J M		
		BELANJA PEGAWAI	BELANJA BARANG	BELANJA MODAL	BANTUAN SOSIAL	JUMLAH	2025	2026	2027
1	2	3	4	5	6	7	8	9	10
024.03.WA	Program Dukungan Manajemen	187.652.190	184.413.912	5.037.546		377.103.648	377.469.748	378.203.966	379.307.774
4812	Dukungan Manajemen Pelaksanaan Program di Ditjen Kesehatan Masyarakat	187.652.190	184.413.912	5.037.546		377.103.648	377.469.748	378.203.966	379.307.774
024.04	Ditjen Pelayanan Kesehatan	2.410.122.336	15.561.696.254	7.743.588.563		25.715.407.153	26.312.617.462	26.954.301.768	27.642.960.982
07	KESEHATAN	2.410.122.336	15.561.696.254	7.743.588.563		25.715.407.153	26.312.617.462	26.954.301.768	27.642.960.982
07.02	PELAYANAN KESEHATAN PERORANGAN		18.305.767			18.305.767	18.323.505	18.359.152	18.412.732
024.04.DG	Program Pelayanan Kesehatan dan JKN		18.305.767			18.305.767	18.323.505	18.359.152	18.412.732
2087	Pembinaan Pelayanan Kesehatan Primer		18.305.767			18.305.767	18.323.505	18.359.152	18.412.732
07.90	KESEHATAN LAINNYA	2.410.122.336	15.543.390.487	7.743.588.563		25.697.101.386	26.294.293.957	26.935.942.616	27.624.548.250
024.04.DG	Program Pelayanan Kesehatan dan JKN		14.966.786.803	7.742.492.363		22.709.279.166	23.230.566.827	23.790.921.349	24.392.526.871
2051	Pembinaan Fasilitas Pelayanan Kesehatan		164.116.461	4.067.733.016		4.231.849.477	4.236.687.306	4.245.671.552	4.258.830.396
2090	Pembinaan Pelayanan Kesehatan Rujukan		44.561.725			44.561.725	44.604.940	44.691.702	44.822.141
5836	Pembinaan Mutu Pelayanan Kesehatan		22.888.224			22.888.224	22.910.430	22.955.000	23.021.980



**PRESIDEN
REPUBLIK INDONESIA**

- 147 -

III.1 RINCIAN ANGGARAN BELANJA PEMERINTAH PUSAT PADA BAGIAN ANGGARAN KEMENTERIAN NEGARA/LEMBAGA

BAGIAN ANGGARAN : 024

KEMENTERIAN/LEMBAGA : KEMENTERIAN KESEHATAN

(dalam ribuan rupiah)

KODE	KEMENTERIAN/LEMBAGA, UNIT ORGANISASI, FUNGSI, SUB FUNGSI, PROGRAM, KEGIATAN	RINCIAN JENIS BELANJA					K P J M		
		BELANJA PEGAWAI	BELANJA BARANG	BELANJA MODAL	BANTUAN SOSIAL	JUMLAH	2025	2026	2027
1	2	3	4	5	6	7	8	9	10
6388	Dukungan Pelayanan Kesehatan Unit Pelaksana Teknis Ditjen Pelayanan Kesehatan		14.704.006.278	3.674.759.347		18.378.765.625	18.895.119.765	19.446.297.926	20.034.455.804
6807	Pembinaan Tata Kelola Pelayanan Kesehatan		31.214.115			31.214.115	31.244.386	31.305.169	31.396.550
024.04.WA	Program Dukungan Manajemen	2.410.122.336	576.603.684	1.096.200		2.987.822.220	3.063.727.130	3.145.021.267	3.232.021.379
4813	Dukungan Manajemen Pelaksanaan Program di Ditjen Pelayanan Kesehatan	2.410.122.336	576.603.684	1.096.200		2.987.822.220	3.063.727.130	3.145.021.267	3.232.021.379
024.05	Ditjen Pencegahan dan Pengendalian Penyakit	495.534.160	1.082.395.965	90.922.118		1.668.852.243	1.697.743.817	1.731.767.156	1.774.178.409
07	KESEHATAN	495.534.160	1.082.395.965	90.922.118		1.668.852.243	1.697.743.817	1.731.767.156	1.774.178.409
07.03	PELAYANAN KESEHATAN MASYARAKAT		795.924.660	35.413.533		831.338.193	844.539.372	860.144.591	879.633.481
024.05.DO	Program Pencegahan dan Pengendalian Penyakit		795.924.660	35.413.533		831.338.193	844.539.372	860.144.591	879.633.481
2058	Surveilans dan Kekarantinaan Kesehatan		56.253.719			56.253.719	57.202.645	58.321.223	59.716.353
2061	Pencegahan dan Pengendalian Penyakit Tidak Menular		134.059.197	168.520		134.227.717	135.730.262	137.539.880	139.820.702
4249	Dukungan Pelayanan Kekarantinaan di Pintu Masuk Negara dan Wilayah		122.147.717	35.245.013		157.392.730	159.390.879	161.782.711	164.786.400



**PRESIDEN
REPUBLIK INDONESIA**

- 148 -

III.1 RINCIAN ANGGARAN BELANJA PEMERINTAH PUSAT PADA BAGIAN ANGGARAN KEMENTERIAN NEGARA/LEMBAGA

BAGIAN ANGGARAN : 024

KEMENTERIAN/LEMBAGA : KEMENTERIAN KESEHATAN

(dalam ribuan rupiah)

KODE	KEMENTERIAN/LEMBAGA, UNIT ORGANISASI, FUNGSI, SUB FUNGSI, PROGRAM, KEGIATAN	RINCIAN JENIS BELANJA					K P J M		
		BELANJA PEGAWAI	BELANJA BARANG	BELANJA MODAL	BANTUAN SOSIAL	JUMLAH	2025	2026	2027
1	2	3	4	5	6	7	8	9	10
6818	Pencegahan dan Pengendalian Penyakit Menular		352.393.520			352.393.520	359.388.093	367.579.261	377.762.573
6820	Pengelolaan Imunisasi		60.720.782			60.720.782	61.963.759	63.417.839	65.224.522
6821	Penyehatan Lingkungan		70.349.725			70.349.725	70.863.734	71.503.677	72.322.931
07.90	KESEHATAN LAINNYA	495.534.160	286.471.305	55.508.585		837.514.050	853.204.445	871.622.565	894.544.928
024.05.WA	Program Dukungan Manajemen	495.534.160	286.471.305	55.508.585		837.514.050	853.204.445	871.622.565	894.544.928
4815	Dukungan Manajemen Pelaksanaan Program di Ditjen Pencegahan dan Pengendalian Penyakit	495.534.160	286.471.305	55.508.585		837.514.050	853.204.445	871.622.565	894.544.928
024.07	Ditjen Kefarmasian dan Alat Kesehatan	48.743.551	3.974.113.700	21.429.935		4.044.287.186	4.125.199.025	4.219.921.488	4.337.664.468
07	KESEHATAN	48.743.551	3.974.113.700	21.429.935		4.044.287.186	4.125.199.025	4.219.921.488	4.337.664.468
07.01	OBAT DAN PERBEKALAN KESEHATAN		3.876.141.587	20.263.111		3.896.404.698	3.976.086.618	4.069.295.329	4.185.110.669
024.07.DG	Program Pelayanan Kesehatan dan JKN		3.876.141.587	20.263.111		3.896.404.698	3.976.086.618	4.069.295.329	4.185.110.669
2067	Peningkatan Produksi dan Distribusi Kefarmasian		43.746.157			43.746.157	44.302.966	45.394.278	46.505.347



**PRESIDEN
REPUBLIK INDONESIA**

- 149 -

III.1 RINCIAN ANGGARAN BELANJA PEMERINTAH PUSAT PADA BAGIAN ANGGARAN KEMENTERIAN NEGARA/LEMBAGA

BAGIAN ANGGARAN : 024

KEMENTERIAN/LEMBAGA : KEMENTERIAN KESEHATAN

(dalam ribuan rupiah)

KODE	KEMENTERIAN/LEMBAGA, UNIT ORGANISASI, FUNGSI, SUB FUNGSI, PROGRAM, KEGIATAN	RINCIAN JENIS BELANJA					K P J M		
		BELANJA PEGAWAI	BELANJA BARANG	BELANJA MODAL	BANTUAN SOSIAL	JUMLAH	2025	2026	2027
1	2	3	4	5	6	7	8	9	10
5839	Peningkatan Pengawasan Alat Kesehatan (Alkes) dan Perbekalan Kesehatan Rumah Tangga (PKRT)		59.772.358	13.416.885		73.189.243	73.865.640	74.691.201	75.738.399
6808	Peningkatan Pengelolaan dan Pelayanan Kefarmasian		3.696.412.642	200.000		3.696.612.642	3.773.324.749	3.863.012.288	3.974.423.370
6809	Peningkatan Ketahanan Kefarmasian dan Alat Kesehatan		48.340.761			48.340.761	49.351.581	50.533.233	52.000.892
6810	Peningkatan Produksi dan Distribusi Alat Kesehatan dan Perbekalan Kesehatan Rumah Tangga (PKRT)		27.869.669	6.646.226		34.515.895	35.041.682	35.664.329	36.442.661
07.90	KESEHATAN LAINNYA	48.743.551	97.972.113	1.166.824		147.882.488	149.112.407	150.626.159	152.553.799
024.07.WA	Program Dukungan Manajemen	48.743.551	97.972.113	1.166.824		147.882.488	149.112.407	150.626.159	152.553.799
4814	Dukungan Manajemen Pelaksanaan Program di Ditjen Kefarmasian dan Alat Kesehatan	48.743.551	97.972.113	1.166.824		147.882.488	149.112.407	150.626.159	152.553.799
024.11	Badan Kebijakan Pembangunan Kesehatan		454.091.842	8.850.410		462.942.252	463.391.967	464.293.353	465.648.388
07	KESEHATAN		454.091.842	8.850.410		462.942.252	463.391.967	464.293.353	465.648.388
07.90	KESEHATAN LAINNYA		454.091.842	8.850.410		462.942.252	463.391.967	464.293.353	465.648.388
024.11.DG	Program Pelayanan Kesehatan dan JKN		17.000.082			17.000.082	17.016.595	17.049.693	17.099.453
6804	Pelaksanaan Teknis Pembiayaan dan Jaminan Kesehatan		17.000.082			17.000.082	17.016.595	17.049.693	17.099.453



**PRESIDEN
REPUBLIK INDONESIA**

- 150 -

III.1 RINCIAN ANGGARAN BELANJA PEMERINTAH PUSAT PADA BAGIAN ANGGARAN KEMENTERIAN NEGARA/LEMBAGA

BAGIAN ANGGARAN : 024

KEMENTERIAN/LEMBAGA : KEMENTERIAN KESEHATAN

(dalam ribuan rupiah)

KODE	KEMENTERIAN/LEMBAGA, UNIT ORGANISASI, FUNGSI, SUB FUNGSI, PROGRAM, KEGIATAN	RINCIAN JENIS BELANJA					K P J M		
		BELANJA PEGAWAI	BELANJA BARANG	BELANJA MODAL	BANTUAN SOSIAL	JUMLAH	2025	2026	2027
1	2	3	4	5	6	7	8	9	10
024.11.DS	Program Kebijakan Pembangunan Kesehatan		363.676.251	460.000		364.136.251	364.490.148	365.199.141	366.264.952
6833	Perumusan Kebijakan Upaya Kesehatan		254.433.640	460.000		254.893.640	255.141.559	255.637.847	256.383.913
6834	Perumusan Kebijakan Sistem Ketahanan Kesehatan dan Sumber Daya Kesehatan		17.705.800			17.705.800	17.722.946	17.757.420	17.809.247
6835	Perumusan Kebijakan Pembiayaan, Jaminan dan Desentralisasi Kesehatan		11.372.825			11.372.825	11.383.855	11.405.998	11.439.290
6836	Perumusan Kebijakan Kesehatan Global dan Teknologi Kesehatan		61.238.950			61.238.950	61.298.370	61.417.608	61.596.842
6837	Penguatan Tata Kelola Pelaksanaan Transformasi Kesehatan		18.925.036			18.925.036	18.943.418	18.980.268	19.035.660
024.11.WA	Program Dukungan Manajemen		73.415.509	8.390.410		81.805.919	81.885.224	82.044.519	82.283.983
6797	Dukungan Manajemen Pelaksanaan Program di Badan Kebijakan Pembangunan Kesehatan		73.415.509	8.390.410		81.805.919	81.885.224	82.044.519	82.283.983
024.12	Direktorat Jenderal Tenaga Kesehatan	1.090.286.632	3.717.550.701	533.451.672		5.341.289.005	5.548.489.005	5.650.389.005	5.752.189.005
07	KESEHATAN	1.090.286.632	1.705.251.753	243.011.264		3.038.549.649	3.245.749.649	3.347.649.649	3.449.449.649
07.90	KESEHATAN LAINNYA	1.090.286.632	1.705.251.753	243.011.264		3.038.549.649	3.245.749.649	3.347.649.649	3.449.449.649



**PRESIDEN
REPUBLIK INDONESIA**

- 151 -

III.1 RINCIAN ANGGARAN BELANJA PEMERINTAH PUSAT PADA BAGIAN ANGGARAN KEMENTERIAN NEGARA/LEMBAGA

BAGIAN ANGGARAN : 024

KEMENTERIAN/LEMBAGA : KEMENTERIAN KESEHATAN

(dalam ribuan rupiah)

KODE	KEMENTERIAN/LEMBAGA, UNIT ORGANISASI, FUNGSI, SUB FUNGSI, PROGRAM, KEGIATAN	RINCIAN JENIS BELANJA					K P J M		
		BELANJA PEGAWAI	BELANJA BARANG	BELANJA MODAL	BANTUAN SOSIAL	JUMLAH	2025	2026	2027
1	2	3	4	5	6	7	8	9	10
024.12.DG	Program Pelayanan Kesehatan dan JKN		246.712.598	5.513.158		252.225.756	254.525.756	255.625.756	256.625.756
6811	Perencanaan Tenaga Kesehatan		24.141.808	100.000		24.241.808	24.641.808	24.841.808	25.041.808
6812	Pendayagunaan Tenaga Kesehatan		110.627.816			110.627.816	111.027.816	111.227.816	111.427.816
6813	Registrasi, Standardisasi, Pembinaan, dan Pengawasan Keprofesian Tenaga Kesehatan		49.844.775	3.780.000		53.624.775	53.624.775	53.624.775	53.624.775
6814	Registrasi, Standardisasi, Pembinaan, dan Pengawasan Dokter/Dokter Gigi		21.623.766	1.633.158		23.256.924	23.256.924	23.256.924	23.256.924
6815	Pembinaan, Pengawasan, dan Perlindungan Tenaga Kesehatan		40.474.433			40.474.433	41.974.433	42.674.433	43.274.433
024.12.DL	Program Pendidikan dan Pelatihan Vokasi		626.194.359	231.351.554		857.545.913	858.445.913	859.245.913	860.045.913
6822	Peningkatan Mutu Tenaga Kesehatan		167.867.721	68.633.209		236.500.930	237.400.930	238.200.930	239.000.930
6823	Penyediaan dan Peningkatan Kualifikasi Tenaga Kesehatan		458.326.638	162.718.345		621.044.983	621.044.983	621.044.983	621.044.983
024.12.WA	Program Dukungan Manajemen	1.090.286.632	832.344.796	6.146.552		1.928.777.980	2.132.777.980	2.232.777.980	2.332.777.980
4399	Tata Kelola SDM		78.949.628			78.949.628	282.949.628	382.949.628	482.949.628



**PRESIDEN
REPUBLIK INDONESIA**

- 152 -

III.1 RINCIAN ANGGARAN BELANJA PEMERINTAH PUSAT PADA BAGIAN ANGGARAN KEMENTERIAN NEGARA/LEMBAGA

BAGIAN ANGGARAN : 024

KEMENTERIAN/LEMBAGA : KEMENTERIAN KESEHATAN

(dalam ribuan rupiah)

KODE	KEMENTERIAN/LEMBAGA, UNIT ORGANISASI, FUNGSI, SUB FUNGSI, PROGRAM, KEGIATAN	RINCIAN JENIS BELANJA					K P J M		
		BELANJA PEGAWAI	BELANJA BARANG	BELANJA MODAL	BANTUAN SOSIAL	JUMLAH	2025	2026	2027
1	2	3	4	5	6	7	8	9	10
6798	Dukungan Manajemen Pelaksanaan Program di Ditjen Tenaga Kesehatan	1.090.286.632	753.395.168	6.146.552		1.849.828.352	1.849.828.352	1.849.828.352	1.849.828.352
10	PENDIDIKAN		2.012.298.948	290.440.408		2.302.739.356	2.302.739.356	2.302.739.356	2.302.739.356
10.06	PENDIDIKAN TINGGI		2.012.298.948	290.440.408		2.302.739.356	2.302.739.356	2.302.739.356	2.302.739.356
024.12.DL	Program Pendidikan dan Pelatihan Vokasi		2.012.298.948	290.440.408		2.302.739.356	2.302.739.356	2.302.739.356	2.302.739.356
5034	Pembinaan dan Pengelolaan Pendidikan Tinggi		1.327.563.790	290.440.408		1.618.004.198	1.618.004.198	1.618.004.198	1.618.004.198
5234	Pelaksanaan Internship Tenaga Kesehatan		684.735.158			684.735.158	684.735.158	684.735.158	684.735.158
JUMLAH RM						69.920.166.663			
JUMLAH PLN						3.042.546.951			
JUMLAH RMP						0			
JUMLAH PNBP						469.311.561			
JUMLAH BLU						17.050.297.370			



**PRESIDEN
REPUBLIK INDONESIA**

- 153 -

III.1 RINCIAN ANGGARAN BELANJA PEMERINTAH PUSAT PADA BAGIAN ANGGARAN KEMENTERIAN NEGARA/LEMBAGA

BAGIAN ANGGARAN : 025

KEMENTERIAN/LEMBAGA : KEMENTERIAN AGAMA

(dalam ribuan rupiah)

KODE	KEMENTERIAN/LEMBAGA, UNIT ORGANISASI, FUNGSI, SUB FUNGSI, PROGRAM, KEGIATAN	RINCIAN JENIS BELANJA					K P J M		
		BELANJA PEGAWAI	BELANJA BARANG	BELANJA MODAL	BANTUAN SOSIAL	JUMLAH	2025	2026	2027
1	2	3	4	5	6	7	8	9	10
025	KEMENTERIAN AGAMA	42.559.461.340	23.675.028.395	5.278.801.688	2.555.114.750	74.068.406.173	74.207.369.962	74.422.034.702	74.717.894.911
025.01	Sekretariat Jenderal	31.234.598.620	1.094.012.584	242.743.876		32.571.355.080	32.603.027.907	32.666.445.260	32.761.780.779
09	AGAMA	5.384.607.739	949.835.723	235.018.590		6.569.462.052	6.575.841.204	6.588.632.691	6.607.860.982
09.01	PENINGKATAN KEHIDUPAN BERAGAMA	1.884.000	84.758.870	28.200		86.671.070	86.754.394	86.923.248	87.176.785
025.01.DC	Program Kerukunan Umat dan Layanan Kehidupan Beragama	1.884.000	84.758.870	28.200		86.671.070	86.754.394	86.923.248	87.176.785
2130	Peningkatan Kualitas Layanan Umat Khonghucu	1.884.000	5.193.500			7.077.500	7.084.337	7.098.127	7.118.841
5620	Pembinaan Kerukunan Hidup Umat Beragama		79.565.370	28.200		79.593.570	79.670.057	79.825.121	80.057.944
09.90	PELAYANAN KEAGAMAAN LAINNYA	5.382.723.739	865.076.853	234.990.390		6.482.790.982	6.489.086.810	6.501.709.443	6.520.684.197
025.01.WA	Program Dukungan Manajemen	5.382.723.739	865.076.853	234.990.390		6.482.790.982	6.489.086.810	6.501.709.443	6.520.684.197
2098	Pembinaan Administrasi Hukum dan KLN		7.780.808	455.700		8.236.508	8.244.355	8.260.400	8.284.514
2099	Pembinaan Administrasi Kepegawaian		22.883.178	148.674		23.031.852	23.053.757	23.098.620	23.166.040
2100	Pembinaan Administrasi Keuangan dan BMN	5.382.723.739	17.609.184	300.089		5.400.633.012	5.405.882.743	5.416.397.770	5.432.205.227
2101	Pembinaan Administrasi Organisasi dan Tata Laksana		18.718.664			18.718.664	18.736.505	18.772.961	18.827.763



**PRESIDEN
REPUBLIK INDONESIA**

- 154 -

III.1 RINCIAN ANGGARAN BELANJA PEMERINTAH PUSAT PADA BAGIAN ANGGARAN KEMENTERIAN NEGARA/LEMBAGA

BAGIAN ANGGARAN : 025

KEMENTERIAN/LEMBAGA : KEMENTERIAN AGAMA

(dalam ribuan rupiah)

KODE	KEMENTERIAN/LEMBAGA, UNIT ORGANISASI, FUNGSI, SUB FUNGSI, PROGRAM, KEGIATAN	RINCIAN JENIS BELANJA					K P J M		
		BELANJA PEGAWAI	BELANJA BARANG	BELANJA MODAL	BANTUAN SOSIAL	JUMLAH	2025	2026	2027
1	2	3	4	5	6	7	8	9	10
2102	Pembinaan Administrasi Perencanaan		47.520.310	156.203		47.676.513	47.722.361	47.815.216	47.954.738
2103	Pembinaan Administrasi Umum		730.937.691	233.081.189		964.018.880	964.952.056	966.829.538	969.651.029
2106	Pembinaan Administrasi Informasi Keagamaan dan Kehumasan		19.627.018	848.535		20.475.553	20.495.033	20.534.938	20.594.886
10	PENDIDIKAN	25.849.990.881	144.176.861	7.725.286		26.001.893.028	26.027.186.703	26.077.812.569	26.153.919.797
10.08	PENDIDIKAN KEAGAMAAN	525.000	12.974.710	460.009		13.959.719	13.973.256	14.000.440	14.041.296
025.01.DI	Program Kualitas Pengajaran dan Pembelajaran	525.000	12.974.710	460.009		13.959.719	13.973.256	14.000.440	14.041.296
5621	Pembinaan Pendidikan Agama dan Pendidikan Keagamaan Khonghucu	525.000	12.974.710	460.009		13.959.719	13.973.256	14.000.440	14.041.296
10.90	PENDIDIKAN DAN KEBUDAYAAN LAINNYA	25.849.465.881	131.202.151	7.265.277		25.987.933.309	26.013.213.447	26.063.812.129	26.139.878.501
025.01.WA	Program Dukungan Manajemen	25.849.465.881	131.202.151	7.265.277		25.987.933.309	26.013.213.447	26.063.812.129	26.139.878.501
6708	Dukungan Manajemen Pendidikan	25.849.465.881	131.202.151	7.265.277		25.987.933.309	26.013.213.447	26.063.812.129	26.139.878.501
025.02	Inspektorat Jenderal	53.989.116	112.536.066	12.586.500		179.111.682	182.296.775	186.042.643	190.709.462
09	AGAMA	53.989.116	55.545.832	12.586.500		122.121.448	124.300.461	126.862.773	130.054.825
09.90	PELAYANAN KEAGAMAAN LAINNYA	53.989.116	55.545.832	12.586.500		122.121.448	124.300.461	126.862.773	130.054.825



**PRESIDEN
REPUBLIK INDONESIA**

- 155 -

III.1 RINCIAN ANGGARAN BELANJA PEMERINTAH PUSAT PADA BAGIAN ANGGARAN KEMENTERIAN NEGARA/LEMBAGA

BAGIAN ANGGARAN : 025

KEMENTERIAN/LEMBAGA : KEMENTERIAN AGAMA

(dalam ribuan rupiah)

KODE	KEMENTERIAN/LEMBAGA, UNIT ORGANISASI, FUNGSI, SUB FUNGSI, PROGRAM, KEGIATAN	RINCIAN JENIS BELANJA					K P J M		
		BELANJA PEGAWAI	BELANJA BARANG	BELANJA MODAL	BANTUAN SOSIAL	JUMLAH	2025	2026	2027
1	2	3	4	5	6	7	8	9	10
025.02.WA	Program Dukungan Manajemen	53.989.116	55.545.832	12.586.500		122.121.448	124.300.461	126.862.773	130.054.825
2115	PENGAWASAN FUNGSIONAL INSPEKTORAT WILAYAH I - IV		24.591.000			24.591.000	25.094.423	25.683.317	26.415.027
2119	PENGAWASAN FUNGSIONAL INSPEKTORAT INVESTIGASI		2.000.000			2.000.000	2.076.624	2.164.785	2.273.389
2120	DUKUNGAN MANAJEMEN DAN PELAKSANAAN TUGAS TEKNIS LAINNYA	53.989.116	28.954.832	12.586.500		95.530.448	97.129.414	99.014.671	101.366.409
10	PENDIDIKAN		56.990.234			56.990.234	57.996.314	59.179.870	60.654.637
10.90	PENDIDIKAN DAN KEBUDAYAAN LAINNYA		56.990.234			56.990.234	57.996.314	59.179.870	60.654.637
025.02.WA	Program Dukungan Manajemen		56.990.234			56.990.234	57.996.314	59.179.870	60.654.637
2113	PENGAWASAN FUNGSIONAL PENDIDIKAN		56.990.234			56.990.234	57.996.314	59.179.870	60.654.637
025.03	Ditjen Bimbingan Masyarakat Islam	582.269.013	1.285.856.088	452.694.543		2.320.819.644	2.320.671.386	2.320.442.860	2.320.118.112
09	AGAMA	582.269.013	1.285.856.088	452.694.543		2.320.819.644	2.320.671.386	2.320.442.860	2.320.118.112
09.01	PENINGKATAN KEHIDUPAN BERAGAMA	540.000.000	286.574.200	425.800		827.000.000	826.564.361	825.715.137	824.447.985
025.03.DC	Program Kerukunan Umat dan Layanan Kehidupan Beragama	540.000.000	286.574.200	425.800		827.000.000	826.564.361	825.715.137	824.447.985
2122	Pengelolaan dan Pembinaan Pemberdayaan Zakat dan Wakaf		103.659.400	340.600		104.000.000	103.999.720	104.007.019	104.018.172



**PRESIDEN
REPUBLIK INDONESIA**

- 156 -

III.1 RINCIAN ANGGARAN BELANJA PEMERINTAH PUSAT PADA BAGIAN ANGGARAN KEMENTERIAN NEGARA/LEMBAGA

BAGIAN ANGGARAN : 025

KEMENTERIAN/LEMBAGA : KEMENTERIAN AGAMA

(dalam ribuan rupiah)

KODE	KEMENTERIAN/LEMBAGA, UNIT ORGANISASI, FUNGSI, SUB FUNGSI, PROGRAM, KEGIATAN	RINCIAN JENIS BELANJA					K P J M		
		BELANJA PEGAWAI	BELANJA BARANG	BELANJA MODAL	BANTUAN SOSIAL	JUMLAH	2025	2026	2027
1	2	3	4	5	6	7	8	9	10
2123	Pengelolaan dan Pembinaan Penerangan Agama Islam	540.000.000	182.914.800	85.200		723.000.000	722.564.641	721.708.118	720.429.813
09.03	LITBANG AGAMA	42.269.013	416.430.235	4.924.193		463.623.441	463.430.959	463.078.959	462.555.337
025.03.WA	Program Dukungan Manajemen	42.269.013	416.430.235	4.924.193		463.623.441	463.430.959	463.078.959	462.555.337
2125	Dukungan Manajemen dan Pelaksanaan Tugas Teknis Lainnya Bimas Islam	42.269.013	416.430.235	4.924.193		463.623.441	463.430.959	463.078.959	462.555.337
09.90	PELAYANAN KEAGAMAAN LAINNYA		582.851.653	447.344.550		1.030.196.203	1.030.676.066	1.031.648.764	1.033.114.790
025.03.DC	Program Kerukunan Umat dan Layanan Kehidupan Beragama		582.851.653	447.344.550		1.030.196.203	1.030.676.066	1.031.648.764	1.033.114.790
2104	Pengelolaan KUA dan Pembinaan Keluarga Sakinah		433.869.653	317.120.366		750.990.019	751.350.718	752.080.853	753.180.957
2124	Pengelolaan Urusan Agama Islam dan Pembinaan Syariah		148.982.000	130.224.184		279.206.184	279.325.348	279.567.911	279.933.833
025.04	Ditjen Pendidikan Islam	9.830.531.767	18.613.055.592	3.940.475.237	2.377.874.550	34.761.937.146	34.795.685.944	34.863.372.766	34.965.120.429
10	PENDIDIKAN	9.830.531.767	18.613.055.592	3.940.475.237	2.377.874.550	34.761.937.146	34.795.685.944	34.863.372.766	34.965.120.429



**PRESIDEN
REPUBLIK INDONESIA**

- 157 -

III.1 RINCIAN ANGGARAN BELANJA PEMERINTAH PUSAT PADA BAGIAN ANGGARAN KEMENTERIAN NEGARA/LEMBAGA

BAGIAN ANGGARAN : 025

KEMENTERIAN/LEMBAGA : KEMENTERIAN AGAMA

(dalam ribuan rupiah)

KODE	KEMENTERIAN/LEMBAGA, UNIT ORGANISASI, FUNGSI, SUB FUNGSI, PROGRAM, KEGIATAN	RINCIAN JENIS BELANJA					K P J M		
		BELANJA PEGAWAI	BELANJA BARANG	BELANJA MODAL	BANTUAN SOSIAL	JUMLAH	2025	2026	2027
1	2	3	4	5	6	7	8	9	10
10.02	PENDIDIKAN DASAR DAN MENENGAH		11.132.815.121	1.625.266.583	1.302.009.650	14.060.091.354	14.073.736.119	14.101.113.959	14.142.267.782
025.04.DF	Program PAUD dan Wajib Belajar 12 Tahun		11.132.815.121	1.625.266.583	1.302.009.650	14.060.091.354	14.073.736.119	14.101.113.959	14.142.267.782
2129	Pengelolaan dan Pembinaan Pendidikan Madrasah		11.132.815.121	1.625.266.583	1.302.009.650	14.060.091.354	14.073.736.119	14.101.113.959	14.142.267.782
10.06	PENDIDIKAN TINGGI	284.857.361	4.247.949.995	2.220.922.046	950.325.000	7.704.054.402	7.711.529.907	7.726.530.473	7.749.079.906
025.04.DK	Program Pendidikan Tinggi	284.857.361	4.247.949.995	2.220.922.046	950.325.000	7.704.054.402	7.711.529.907	7.726.530.473	7.749.079.906
2132	Peningkatan Akses, Mutu, Relevansi, dan Daya Saing Pendidikan Tinggi Keagamaan Islam	284.857.361	4.198.449.995	2.220.922.046	950.325.000	7.654.554.402	7.661.981.789	7.676.885.981	7.699.290.522
4438	Peningkatan Akses, Mutu, Relevansi, dan Daya Saing Ma'had Ali		49.500.000			49.500.000	49.548.118	49.644.492	49.789.384
10.08	PENDIDIKAN KEAGAMAAN	481.432.000	873.057.927	539.000	125.539.900	1.480.568.827	1.482.008.801	1.484.891.552	1.489.225.131
025.04.DF	Program PAUD dan Wajib Belajar 12 Tahun		714.241.397	289.000	125.539.900	840.070.297	840.887.560	842.523.199	844.982.063
2128	Pengelolaan dan Pembinaan Pendidikan Keagamaan Islam		714.241.397	289.000	125.539.900	840.070.297	840.887.560	842.523.199	844.982.063
025.04.DI	Program Kualitas Pengajaran dan Pembelajaran			250.000		640.498.530	641.121.241	642.368.353	644.243.068



PRESIDEN
REPUBLIK INDONESIA

- 158 -

III.1 RINCIAN ANGGARAN BELANJA PEMERINTAH PUSAT PADA BAGIAN ANGGARAN KEMENTERIAN NEGARA/LEMBAGA

BAGIAN ANGGARAN : 025

KEMENTERIAN/LEMBAGA : KEMENTERIAN AGAMA

(dalam ribuan rupiah)

KODE	KEMENTERIAN/LEMBAGA, UNIT ORGANISASI, FUNGSI, SUB FUNGSI, PROGRAM, KEGIATAN	RINCIAN JENIS BELANJA					K P J M		
		BELANJA PEGAWAI	BELANJA BARANG	BELANJA MODAL	BANTUAN SOSIAL	JUMLAH	2025	2026	2027
1	2	3	4	5	6	7	8	9	10
		481.432.000	158.816.530						
2127	Peningkatan Mutu dan Relevansi Pendidikan Agama Islam	435.882.500	96.616.030			532.498.530	533.016.389	534.053.193	535.611.789
4433	Peningkatan Mutu dan Relevansi Pendidikan Keagamaan Islam	45.549.500	62.200.500	250.000		108.000.000	108.104.852	108.315.160	108.631.279
10.90	PENDIDIKAN DAN KEBUDAYAAN LAINNYA	9.064.242.406	2.359.232.549	93.747.608		11.517.222.563	11.528.411.117	11.550.836.782	11.584.547.610
025.04.DI	Program Kualitas Pengajaran dan Pembelajaran	5.570.196.097	878.541.883	35.000.000		6.483.737.980	6.490.046.023	6.502.669.954	6.521.647.813
2133	Peningkatan Kompetensi dan Profesionalitas Guru dan Tenaga Kependidikan Madrasah	5.570.196.097	143.471.503	35.000.000		5.748.667.600	5.754.260.805	5.765.453.512	5.782.279.828
4422	Peningkatan Mutu dan Relevansi Pendidikan Madrasah		735.070.380			735.070.380	735.785.218	737.216.442	739.367.985
025.04.WA	Program Dukungan Manajemen	3.494.046.309	1.480.690.666	58.747.608		5.033.484.583	5.038.365.094	5.048.166.828	5.062.899.797
2135	Dukungan Manajemen Pendidikan dan Pelayanan Tugas Teknis Lainnya Pendidikan Islam	3.494.046.309	1.480.690.666	58.747.608		5.033.484.583	5.038.365.094	5.048.166.828	5.062.899.797
025.05	Ditjen Bimbingan Masyarakat Kristen	296.837.597	363.869.093	38.876.398	109.788.700	809.371.788	822.046.717	837.041.802	855.773.754
09	AGAMA	123.606.852	111.679.029	857.873		236.143.754	240.769.556	246.192.356	252.935.122



**PRESIDEN
REPUBLIK INDONESIA**

- 159 -

III.1 RINCIAN ANGGARAN BELANJA PEMERINTAH PUSAT PADA BAGIAN ANGGARAN KEMENTERIAN NEGARA/LEMBAGA

BAGIAN ANGGARAN : 025

KEMENTERIAN/LEMBAGA : KEMENTERIAN AGAMA

(dalam ribuan rupiah)

KODE	KEMENTERIAN/LEMBAGA, UNIT ORGANISASI, FUNGSI, SUB FUNGSI, PROGRAM, KEGIATAN	RINCIAN JENIS BELANJA					K P J M		
		BELANJA PEGAWAI	BELANJA BARANG	BELANJA MODAL	BANTUAN SOSIAL	JUMLAH	2025	2026	2027
1	2	3	4	5	6	7	8	9	10
09.01	PENINGKATAN KEHIDUPAN BERAGAMA	108.000.000	82.127.498			190.127.498	193.940.220	198.405.308	203.954.838
025.05.DC	Program Kerukunan Umat dan Layanan Kehidupan Beragama	108.000.000	82.127.498			190.127.498	193.940.220	198.405.308	203.954.838
2137	Pengelolaan dan Pembinaan Urusan Agama Kristen	108.000.000	82.127.498			190.127.498	193.940.220	198.405.308	203.954.838
09.90	PELAYANAN KEAGAMAAN LAINNYA	15.606.852	29.551.531	857.873		46.016.256	46.829.336	47.787.048	48.980.284
025.05.WA	Program Dukungan Manajemen	15.606.852	29.551.531	857.873		46.016.256	46.829.336	47.787.048	48.980.284
2138	Dukungan Manajemen dan Pelaksanaan Tugas Teknis Lainnya Bimas Kristen	15.606.852	29.551.531	857.873		46.016.256	46.829.336	47.787.048	48.980.284
10	PENDIDIKAN	173.230.745	252.190.064	38.018.525	109.788.700	573.228.034	581.277.161	590.849.446	602.838.632
10.08	PENDIDIKAN KEAGAMAAN	123.404.692	231.280.925	38.018.525	109.788.700	502.492.842	509.483.800	517.801.365	528.221.478
025.05.DF	Program PAUD dan Wajib Belajar 12 Tahun		37.600.430	3.985.133	16.213.900	57.799.463	58.865.030	60.116.539	61.674.580
2136	Pengelolaan dan Pembinaan Pendidikan Agama Kristen		37.600.430	3.985.133	16.213.900	57.799.463	58.865.030	60.116.539	61.674.580
025.05.DK	Program Pendidikan Tinggi	25.384.350	125.364.966	23.596.392	93.574.800	267.920.508	270.900.645	274.491.696	279.018.754



**PRESIDEN
REPUBLIK INDONESIA**

- 160 -

III.1 RINCIAN ANGGARAN BELANJA PEMERINTAH PUSAT PADA BAGIAN ANGGARAN KEMENTERIAN NEGARA/LEMBAGA

BAGIAN ANGGARAN : 025

KEMENTERIAN/LEMBAGA : KEMENTERIAN AGAMA

(dalam ribuan rupiah)

KODE	KEMENTERIAN/LEMBAGA, UNIT ORGANISASI, FUNGSI, SUB FUNGSI, PROGRAM, KEGIATAN	RINCIAN JENIS BELANJA					K P J M		
		BELANJA PEGAWAI	BELANJA BARANG	BELANJA MODAL	BANTUAN SOSIAL	JUMLAH	2025	2026	2027
1	2	3	4	5	6	7	8	9	10
5101	Peningkatan Akses, Mutu, Kesejahteraan dan Subsidi Pendidikan Tinggi Agama Kristen	25.384.350	125.364.966	23.596.392	93.574.800	267.920.508	270.900.645	274.491.696	279.018.754
025.05.WA	Program Dukungan Manajemen	98.020.342	68.315.529	10.437.000		176.772.871	179.718.125	183.193.130	187.528.144
5100	Penyelenggaraan Administrasi Perkantoran Pendidikan Bimas Kristen	98.020.342	68.315.529	10.437.000		176.772.871	179.718.125	183.193.130	187.528.144
10.90	PENDIDIKAN DAN KEBUDAYAAN LAINNYA	49.826.053	20.909.139			70.735.192	71.793.361	73.048.081	74.617.154
025.05.DI	Program Kualitas Pengajaran dan Pembelajaran	49.826.053	20.909.139			70.735.192	71.793.361	73.048.081	74.617.154
4434	Peningkatan Mutu dan Relevansi Pendidikan Agama Kristen	49.826.053	20.909.139			70.735.192	71.793.361	73.048.081	74.617.154
025.06	Ditjen Bimbingan Masyarakat Katolik	108.975.044	205.854.224	13.763.780	13.156.200	341.749.248	348.356.907	356.039.175	365.595.120
09	AGAMA	54.736.745	80.194.240	2.421.745		137.352.730	140.145.883	143.347.135	147.326.260
09.01	PENINGKATAN KEHIDUPAN BERAGAMA	40.896.000	51.992.866			92.888.866	94.819.372	97.012.110	99.736.983
025.06.DC	Program Kerukunan Umat dan Layanan Kehidupan Beragama	40.896.000	51.992.866			92.888.866	94.819.372	97.012.110	99.736.983
2140	Pengelolaan dan Pembinaan Urusan Agama Katolik	40.896.000	51.992.866			92.888.866	94.819.372	97.012.110	99.736.983
09.90	PELAYANAN KEAGAMAAN LAINNYA	13.840.745	28.201.374	2.421.745		44.463.864	45.326.511	46.335.025	47.589.277
025.06.WA	Program Dukungan Manajemen	13.840.745	28.201.374	2.421.745		44.463.864	45.326.511	46.335.025	47.589.277
2141	Dukungan Manajemen dan Pelaksanaan Tugas Teknis Lainnya Bimas Katolik	13.840.745	28.201.374	2.421.745		44.463.864	45.326.511	46.335.025	47.589.277



**PRESIDEN
REPUBLIK INDONESIA**

- 161 -

III.1 RINCIAN ANGGARAN BELANJA PEMERINTAH PUSAT PADA BAGIAN ANGGARAN KEMENTERIAN NEGARA/LEMBAGA

BAGIAN ANGGARAN : 025

KEMENTERIAN/LEMBAGA : KEMENTERIAN AGAMA

(dalam ribuan rupiah)

KODE	KEMENTERIAN/LEMBAGA, UNIT ORGANISASI, FUNGSI, SUB FUNGSI, PROGRAM, KEGIATAN	RINCIAN JENIS BELANJA					K P J M		
		BELANJA PEGAWAI	BELANJA BARANG	BELANJA MODAL	BANTUAN SOSIAL	JUMLAH	2025	2026	2027
1	2	3	4	5	6	7	8	9	10
10	PENDIDIKAN	54.238.299	125.659.984	11.342.035	13.156.200	204.396.518	208.211.024	212.692.040	218.268.860
10.08	PENDIDIKAN KEAGAMAAN	12.277.167	89.096.498	11.342.035	13.156.200	125.871.900	128.157.418	130.844.609	134.190.743
025.06.DF	Program PAUD dan Wajib Belajar 12 Tahun		25.630.964	4.060.000	3.045.000	32.735.964	33.243.807	33.844.655	34.595.445
2139	Pengelolaan dan Pembinaan Pendidikan Agama Katolik		25.630.964	4.060.000	3.045.000	32.735.964	33.243.807	33.844.655	34.595.445
025.06.DK	Program Pendidikan Tinggi	7.262.000	40.030.807	4.800.000	10.111.200	62.204.007	63.407.226	64.817.857	66.572.354
2131	Peningkatan Akses, Mutu, Kesejahteraan dan Subsidi Pendidikan Tinggi Agama Katolik	7.262.000	40.030.807	4.800.000	10.111.200	62.204.007	63.407.226	64.817.857	66.572.354
025.06.WA	Program Dukungan Manajemen	5.015.167	23.434.727	2.482.035		30.931.929	31.506.385	32.182.097	33.022.944
5102	Penyelenggaraan Administrasi Perkantoran Pendidikan Bimas Katolik	5.015.167	23.434.727	2.482.035		30.931.929	31.506.385	32.182.097	33.022.944
10.90	PENDIDIKAN DAN KEBUDAYAAN LAINNYA	41.961.132	36.563.486			78.524.618	80.053.606	81.847.431	84.078.117
025.06.DI	Program Kualitas Pengajaran dan Pembelajaran	41.961.132	36.563.486			78.524.618	80.053.606	81.847.431	84.078.117
4435	Peningkatan Mutu dan Relevansi Pendidikan Agama Katolik	41.961.132	36.563.486			78.524.618	80.053.606	81.847.431	84.078.117
025.07	Ditjen Bimbingan Masyarakat Hindu	136.173.793	251.649.457	49.875.188	42.573.700	480.272.138	492.291.734	505.172.991	518.966.015
09	AGAMA	27.888.559	96.591.664	1.976.508		126.456.731	130.005.978	133.795.349	137.839.674



**PRESIDEN
REPUBLIK INDONESIA**

- 162 -

III.1 RINCIAN ANGGARAN BELANJA PEMERINTAH PUSAT PADA BAGIAN ANGGARAN KEMENTERIAN NEGARA/LEMBAGA

BAGIAN ANGGARAN : 025

KEMENTERIAN/LEMBAGA : KEMENTERIAN AGAMA

(dalam ribuan rupiah)

KODE	KEMENTERIAN/LEMBAGA, UNIT ORGANISASI, FUNGSI, SUB FUNGSI, PROGRAM, KEGIATAN	RINCIAN JENIS BELANJA					K P J M		
		BELANJA PEGAWAI	BELANJA BARANG	BELANJA MODAL	BANTUAN SOSIAL	JUMLAH	2025	2026	2027
1	2	3	4	5	6	7	8	9	10
09.01	PENINGKATAN KEHIDUPAN BERAGAMA	16.572.000	71.631.931			88.203.931	90.721.089	93.407.092	96.272.467
025.07.DC	Program Kerukunan Umat dan Layanan Kehidupan Beragama	16.572.000	71.631.931			88.203.931	90.721.089	93.407.092	96.272.467
2143	Pengelolaan dan Pembinaan Urusan Agama Hindu	16.572.000	71.631.931			88.203.931	90.721.089	93.407.092	96.272.467
09.90	PELAYANAN KEAGAMAAN LAINNYA	11.316.559	24.959.733	1.976.508		38.252.800	39.284.889	40.388.257	41.567.207
025.07.WA	Program Dukungan Manajemen	11.316.559	24.959.733	1.976.508		38.252.800	39.284.889	40.388.257	41.567.207
2144	Dukungan Manajemen dan Pelaksanaan Tugas Teknis Lainnya Bimas Hindu	11.316.559	24.959.733	1.976.508		38.252.800	39.284.889	40.388.257	41.567.207
10	PENDIDIKAN	108.285.234	155.057.793	47.898.680	42.573.700	353.815.407	362.285.756	371.377.642	381.126.341
10.08	PENDIDIKAN KEAGAMAAN	97.616.669	130.526.573	47.898.680	42.573.700	318.615.622	326.059.082	334.055.693	342.636.453
025.07.DF	Program PAUD dan Wajib Belajar 12 Tahun		31.454.662		1.013.500	32.468.162	33.375.364	34.343.909	35.377.654
2142	Pengelolaan dan Pembinaan Pendidikan Agama Hindu		31.454.662		1.013.500	32.468.162	33.375.364	34.343.909	35.377.654
025.07.DK	Program Pendidikan Tinggi	4.704.524	61.916.850	41.171.308	41.560.200	149.352.882	152.110.392	155.102.408	158.340.446
5104	Peningkatan Akses, Mutu, Kesejahteraan dan Subsidi Pendidikan Tinggi Agama Hindu	4.704.524	61.916.850	41.171.308	41.560.200	149.352.882	152.110.392	155.102.408	158.340.446
025.07.WA	Program Dukungan Manajemen	92.912.145	37.155.061	6.727.372		136.794.578	140.573.326	144.609.376	148.918.353



**PRESIDEN
REPUBLIC INDONESIA**

- 163 -

III.1 RINCIAN ANGGARAN BELANJA PEMERINTAH PUSAT PADA BAGIAN ANGGARAN KEMENTERIAN NEGARA/LEMBAGA

BAGIAN ANGGARAN : 025
KEMENTERIAN/LEMBAGA : KEMENTERIAN AGAMA

(dalam ribuan rupiah)

KODE	KEMENTERIAN/LEMBAGA, UNIT ORGANISASI, FUNGSI, SUB FUNGSI, PROGRAM, KEGIATAN	RINCIAN JENIS BELANJA					K P J M		
		BELANJA PEGAWAI	BELANJA BARANG	BELANJA MODAL	BANTUAN SOSIAL	JUMLAH	2025	2026	2027
1	2	3	4	5	6	7	8	9	10
5103	Penyelenggaraan Administrasi Perkantoran Pendidikan Bimas Hindu	92.912.145	37.155.061	6.727.372		136.794.578	140.573.326	144.609.376	148.918.353
10.90	PENDIDIKAN DAN KEBUDAYAAN LAINNYA	10.668.565	24.531.220			35.199.785	36.226.674	37.321.949	38.489.888
025.07.DI	Program Kualitas Pengajaran dan Pembelajaran	10.668.565	24.531.220			35.199.785	36.226.674	37.321.949	38.489.888
4436	Peningkatan Mutu dan Relevansi Pendidikan Agama Hindu	10.668.565	24.531.220			35.199.785	36.226.674	37.321.949	38.489.888
025.08	Ditjen Bimbingan Masyarakat Buddha	57.541.603	125.617.170	9.089.665	11.721.600	203.970.038	203.970.038	203.970.038	203.970.038
09	AGAMA	24.923.879	47.483.958	1.522.805		73.930.642	73.930.642	73.930.642	73.930.642
09.01	PENINGKATAN KEHIDUPAN BERAGAMA	14.184.000	36.019.464			50.203.464	50.203.464	50.203.464	50.203.464
025.08.DC	Program Kerukunan Umat dan Layanan Kehidupan Beragama	14.184.000	36.019.464			50.203.464	50.203.464	50.203.464	50.203.464
2145	Pengelolaan dan Pembinaan Urusan Agama Budha	14.184.000	36.019.464			50.203.464	50.203.464	50.203.464	50.203.464
09.90	PELAYANAN KEAGAMAAN LAINNYA	10.739.879	11.464.494	1.522.805		23.727.178	23.727.178	23.727.178	23.727.178
025.08.WA	Program Dukungan Manajemen	10.739.879	11.464.494	1.522.805		23.727.178	23.727.178	23.727.178	23.727.178
2146	Dukungan Manajemen dan Pelaksanaan Tugas Teknis Lainnya Bimas Budha	10.739.879	11.464.494	1.522.805		23.727.178	23.727.178	23.727.178	23.727.178
10	PENDIDIKAN	32.617.724	78.133.212	7.566.860	11.721.600	130.039.396	130.039.396	130.039.396	130.039.396
10.08	PENDIDIKAN KEAGAMAAN	16.255.424	61.116.348	7.566.860	11.721.600	96.660.232	96.660.232	96.660.232	96.660.232



**PRESIDEN
REPUBLIK INDONESIA**

- 164 -

III.1 RINCIAN ANGGARAN BELANJA PEMERINTAH PUSAT PADA BAGIAN ANGGARAN KEMENTERIAN NEGARA/LEMBAGA

BAGIAN ANGGARAN : 025

KEMENTERIAN/LEMBAGA : KEMENTERIAN AGAMA

(dalam ribuan rupiah)

KODE	KEMENTERIAN/LEMBAGA, UNIT ORGANISASI, FUNGSI, SUB FUNGSI, PROGRAM, KEGIATAN	RINCIAN JENIS BELANJA					K P J M		
		BELANJA PEGAWAI	BELANJA BARANG	BELANJA MODAL	BANTUAN SOSIAL	JUMLAH	2025	2026	2027
1	2	3	4	5	6	7	8	9	10
025.08.DF	Program PAUD dan Wajib Belajar 12 Tahun		28.994.126			28.994.126	28.994.126	28.994.126	28.994.126
4012	Pengelolaan dan Pembinaan Pendidikan Agama Budha		28.994.126			28.994.126	28.994.126	28.994.126	28.994.126
025.08.DK	Program Pendidikan Tinggi	2.337.105	10.224.327	6.036.860	11.721.600	30.319.892	30.319.892	30.319.892	30.319.892
5106	Peningkatan Akses, Mutu, Kesejahteraan dan Subsidi Pendidikan Tinggi Agama Budha	2.337.105	10.224.327	6.036.860	11.721.600	30.319.892	30.319.892	30.319.892	30.319.892
025.08.WA	Program Dukungan Manajemen	13.918.319	21.897.895	1.530.000		37.346.214	37.346.214	37.346.214	37.346.214
5105	Penyelenggaraan Administrasi Perkantoran Pendidikan Bimas Budha	13.918.319	21.897.895	1.530.000		37.346.214	37.346.214	37.346.214	37.346.214
10.90	PENDIDIKAN DAN KEBUDAYAAN LAINNYA	16.362.300	17.016.864			33.379.164	33.379.164	33.379.164	33.379.164
025.08.DI	Program Kualitas Pengajaran dan Pembelajaran	16.362.300	17.016.864			33.379.164	33.379.164	33.379.164	33.379.164
4437	Peningkatan Mutu dan Relevansi Pendidikan Agama Buddha	16.362.300	17.016.864			33.379.164	33.379.164	33.379.164	33.379.164
025.09	Ditjen Penyelenggaraan Haji dan Umrah	63.181.446	858.921.127	456.829.698		1.378.932.271	1.395.239.732	1.414.825.271	1.439.469.167
09	AGAMA	63.181.446	858.921.127	456.829.698		1.378.932.271	1.395.239.732	1.414.825.271	1.439.469.167
09.01	PENINGKATAN KEHIDUPAN BERAGAMA		510.895.752	445.185.992		956.081.744	966.045.549	978.107.695	993.344.185
025.09.DC	Program Kerukunan Umat dan Layanan Kehidupan Beragama		510.895.752	445.185.992		956.081.744	966.045.549	978.107.695	993.344.185



**PRESIDEN
REPUBLIK INDONESIA**

- 165 -

III.1 RINCIAN ANGGARAN BELANJA PEMERINTAH PUSAT PADA BAGIAN ANGGARAN KEMENTERIAN NEGARA/LEMBAGA

BAGIAN ANGGARAN : 025

KEMENTERIAN/LEMBAGA : KEMENTERIAN AGAMA

(dalam ribuan rupiah)

KODE	KEMENTERIAN/LEMBAGA, UNIT ORGANISASI, FUNGSI, SUB FUNGSI, PROGRAM, KEGIATAN	RINCIAN JENIS BELANJA					K P J M		
		BELANJA PEGAWAI	BELANJA BARANG	BELANJA MODAL	BANTUAN SOSIAL	JUMLAH	2025	2026	2027
1	2	3	4	5	6	7	8	9	10
2126	Pembinaan Umrah dan Haji Khusus		11.875.921			11.875.921	12.033.582	12.222.994	12.460.460
2147	Pelayanan Haji Dalam Negeri		25.586.117	445.185.992		470.772.109	471.555.946	472.842.603	474.671.473
2148	Pembinaan Haji		440.161.649			440.161.649	448.572.517	458.440.419	470.716.414
2149	Pengelolaan Dana Haji dan Sistem Informasi Haji		26.173.383			26.173.383	26.667.863	27.248.031	27.969.979
5310	Pelayanan Haji Luar Negeri		7.098.682			7.098.682	7.215.641	7.353.648	7.525.859
09.03	LITBANG AGAMA	63.181.446	348.025.375	11.643.706		422.850.527	429.194.183	436.717.576	446.124.982
025.09.WA	Program Dukungan Manajemen	63.181.446	348.025.375	11.643.706		422.850.527	429.194.183	436.717.576	446.124.982
2150	Dukungan Manajemen dan Pelaksanaan Tugas Teknis Lainnya Penyelenggaraan Haji dan Umrah	63.181.446	348.025.375	11.643.706		422.850.527	429.194.183	436.717.576	446.124.982
025.11	Badan Penelitian Pengembangan dan Pendidikan Pelatihan	175.218.874	445.555.227	59.435.206		680.209.307	696.644.459	714.281.141	733.185.766
09	AGAMA	175.218.874	270.969.571	10.725.242		456.913.687	468.440.111	480.789.991	494.009.947
09.03	LITBANG AGAMA		46.477.685	1.587.450		48.065.135	49.106.013	50.227.785	51.434.617
025.11.WA	Program Dukungan Manajemen		46.477.685	1.587.450		48.065.135	49.106.013	50.227.785	51.434.617
2109	Pembinaan Administrasi dan Tugas Teknis Lainnya Lajnah		13.067.089	1.587.450		14.654.539	14.995.117	15.361.148	15.754.010



**PRESIDEN
REPUBLIK INDONESIA**

- 166 -

III.1 RINCIAN ANGGARAN BELANJA PEMERINTAH PUSAT PADA BAGIAN ANGGARAN KEMENTERIAN NEGARA/LEMBAGA

BAGIAN ANGGARAN : 025

KEMENTERIAN/LEMBAGA : KEMENTERIAN AGAMA

(dalam ribuan rupiah)

KODE	KEMENTERIAN/LEMBAGA, UNIT ORGANISASI, FUNGSI, SUB FUNGSI, PROGRAM, KEGIATAN	RINCIAN JENIS BELANJA					K P J M		
		BELANJA PEGAWAI	BELANJA BARANG	BELANJA MODAL	BANTUAN SOSIAL	JUMLAH	2025	2026	2027
1	2	3	4	5	6	7	8	9	10
	Pentashihan Mushaf Al-Qur'an								
2153	Penelitian dan Pengembangan Bimbingan Masyarakat Agama dan Layanan Keagamaan		23.048.407			23.048.407	23.582.520	24.156.602	24.772.805
2154	Penelitian dan Pengembangan Lektur, Khazanah Keagamaan dan Manajemen Organisasi		10.362.189			10.362.189	10.528.376	10.710.035	10.907.802
09.90	PELAYANAN KEAGAMAAN LAINNYA	175.218.874	224.491.886	9.137.792		408.848.552	419.334.098	430.562.206	442.575.330
025.11.WA	Program Dukungan Manajemen	175.218.874	224.491.886	9.137.792		408.848.552	419.334.098	430.562.206	442.575.330
2151	Pendidikan dan Pelatihan Tenaga Administrasi		68.610.941	2.448.035		71.058.976	72.538.997	74.136.818	75.858.170
2152	Pendidikan dan Pelatihan Tenaga Teknis Keagamaan		42.503.380			42.503.380	43.546.836	44.666.177	45.865.431
2156	Dukungan Manajemen dan Pelaksanaan Tugas Teknis Lainnya Badan Litbang dan Diklat	175.218.874	113.377.565	6.689.757		295.286.196	303.248.265	311.759.211	320.851.729
10	PENDIDIKAN		174.585.656	48.709.964		223.295.620	228.204.348	233.491.150	239.175.819
10.08	PENDIDIKAN KEAGAMAAN		174.585.656	48.709.964		223.295.620	228.204.348	233.491.150	239.175.819
025.11.WA	Program Dukungan Manajemen		174.585.656	48.709.964		223.295.620	228.204.348	233.491.150	239.175.819
2155	Penelitian dan Pengembangan Pendidikan Agama dan Keagamaan		26.926.748			26.926.748	27.475.333	28.068.084	28.707.143



**PRESIDEN
REPUBLIK INDONESIA**

- 167 -

III.1 RINCIAN ANGGARAN BELANJA PEMERINTAH PUSAT PADA BAGIAN ANGGARAN KEMENTERIAN NEGARA/LEMBAGA

BAGIAN ANGGARAN : 025

KEMENTERIAN/LEMBAGA : KEMENTERIAN AGAMA

(dalam ribuan rupiah)

KODE	KEMENTERIAN/LEMBAGA, UNIT ORGANISASI, FUNGSI, SUB FUNGSI, PROGRAM, KEGIATAN	RINCIAN JENIS BELANJA					K P J M		
		BELANJA PEGAWAI	BELANJA BARANG	BELANJA MODAL	BANTUAN SOSIAL	JUMLAH	2025	2026	2027
1	2	3	4	5	6	7	8	9	10
2219	Pendidikan dan Pelatihan Administrasi di Lembaga Pendidikan		249.817			249.817	257.249	265.191	273.644
5109	Pendidikan dan Pelatihan Tenaga Teknis Pendidikan		133.605.641	48.709.964		182.315.605	186.423.973	190.844.379	195.593.489
5311	Penelitian dan Pengembangan Lektor dan Khazanah Pendidikan Keagamaan		13.803.450			13.803.450	14.047.793	14.313.496	14.601.543
025.12	Badan Penyelenggara Jaminan Produk Halal	20.144.467	318.101.767	2.431.597		340.677.831	347.138.363	354.400.755	363.206.269
09	AGAMA	20.144.467	318.101.767	2.431.597		340.677.831	347.138.363	354.400.755	363.206.269
09.90	PELAYANAN KEAGAMAAN LAINNYA	20.144.467	318.101.767	2.431.597		340.677.831	347.138.363	354.400.755	363.206.269
025.12.DC	Program Kerukunan Umat dan Layanan Kehidupan Beragama		277.697.330			277.697.330	283.055.377	289.078.417	296.381.236
2105	Pelayanan Registrasi dan Sertifikasi Halal		230.407.544			230.407.544	234.978.783	240.117.286	246.347.629
2108	Pembinaan dan Pengawasan Jaminan Produk Halal		24.523.129			24.523.129	24.943.049	25.415.138	25.987.524
2110	Kerja Sama dan Standardisasi Halal		22.766.657			22.766.657	23.133.545	23.545.993	24.046.083
025.12.WA	Program Dukungan Manajemen	20.144.467	40.404.437	2.431.597		62.980.501	64.082.986	65.322.338	66.825.033
2111	Dukungan Manajemen dan Pelaksanaan Tugas Teknis Lainnya BPJPH	20.144.467	40.404.437	2.431.597		62.980.501	64.082.986	65.322.338	66.825.033



**PRESIDEN
REPUBLIK INDONESIA**

- 168 -

III.1 RINCIAN ANGGARAN BELANJA PEMERINTAH PUSAT PADA BAGIAN ANGGARAN KEMENTERIAN NEGARA/LEMBAGA

BAGIAN ANGGARAN : 025

KEMENTERIAN/LEMBAGA : KEMENTERIAN AGAMA

(dalam ribuan rupiah)

KODE	KEMENTERIAN/LEMBAGA, UNIT ORGANISASI, FUNGSI, SUB FUNGSI, PROGRAM, KEGIATAN	RINCIAN JENIS BELANJA					K P J M		
		BELANJA PEGAWAI	BELANJA BARANG	BELANJA MODAL	BANTUAN SOSIAL	JUMLAH	2025	2026	2027
1	2	3	4	5	6	7	8	9	10
JUMLAH RM						64.938.403.239			
JUMLAH PLN						1.144.892.524			
JUMLAH RMP						77.937.420			
JUMLAH PNBP						1.577.704.351			
JUMLAH BLU						3.266.849.463			
JUMLAH PBS						3.062.619.176			



PRESIDEN
REPUBLIK INDONESIA

- 169 -

III.1 RINCIAN ANGGARAN BELANJA PEMERINTAH PUSAT PADA BAGIAN ANGGARAN KEMENTERIAN NEGARA/LEMBAGA

BAGIAN ANGGARAN : 026

KEMENTERIAN/LEMBAGA : KEMENTERIAN KETENAGAKERJAAN

(dalam ribuan rupiah)

KODE	KEMENTERIAN/LEMBAGA, UNIT ORGANISASI, FUNGSI, SUB FUNGSI, PROGRAM, KEGIATAN	RINCIAN JENIS BELANJA					K P J M		
		BELANJA PEGAWAI	BELANJA BARANG	BELANJA MODAL	BANTUAN SOSIAL	JUMLAH	2025	2026	2027
1	2	3	4	5	6	7	8	9	10
026	KEMENTERIAN KETENAGAKERJAAN	550.845.174	4.967.929.546	581.385.788		6.100.160.508	6.173.261.646	6.256.110.021	6.356.952.171
026.01	Sekretariat Jenderal	97.403.233	311.558.096	59.806.085		468.767.414	470.500.781	473.117.456	476.633.445
04	EKONOMI	91.278.276	291.796.924	49.297.493		432.372.693	433.970.059	436.381.303	439.621.275
04.02	TENAGA KERJA	91.278.276	291.796.924	49.297.493		432.372.693	433.970.059	436.381.303	439.621.275
026.01.DN	Program Pembinaan Ketenagakerjaan		38.937.496	1.655.000		40.592.496	40.742.258	40.968.369	41.272.197
6618	Peningkatan Pelayanan Pasar Kerja		38.937.496	1.655.000		40.592.496	40.742.258	40.968.369	41.272.197
026.01.WA	Program Dukungan Manajemen	91.278.276	252.859.428	47.642.493		391.780.197	393.227.801	395.412.934	398.349.078
2157	Pembentukan, Pembaruan dan Penyelesaian Masalah Hukum		8.084.213			8.084.213	8.107.951	8.143.815	8.192.000
2158	Peningkatan Pengelolaan dan Pelaporan Keuangan	74.040.960	119.282.066			193.323.026	194.013.023	195.054.379	196.453.676
2159	Peningkatan Pengelolaan Organisasi, Ketatalaksanaan dan Kepegawaian		12.787.465			12.787.465	12.833.419	12.902.905	12.996.253
2160	Peningkatan Perencanaan Program dan Anggaran		10.587.896			10.587.896	10.624.815	10.680.609	10.755.563
2161	Peningkatan Pengelolaan Urusan Tata Usaha dan Pelayanan Umum		30.627.791	43.468.143		74.095.934	74.385.288	74.822.013	75.408.852



**PRESIDEN
REPUBLIC INDONESIA**

- 170 -

III.1 RINCIAN ANGGARAN BELANJA PEMERINTAH PUSAT PADA BAGIAN ANGGARAN KEMENTERIAN NEGARA/LEMBAGA

BAGIAN ANGGARAN : 026

KEMENTERIAN/LEMBAGA : KEMENTERIAN KETENAGAKERJAAN

(dalam ribuan rupiah)

KODE	KEMENTERIAN/LEMBAGA, UNIT ORGANISASI, FUNGSI, SUB FUNGSI, PROGRAM, KEGIATAN	RINCIAN JENIS BELANJA					K P J M		
		BELANJA PEGAWAI	BELANJA BARANG	BELANJA MODAL	BANTUAN SOSIAL	JUMLAH	2025	2026	2027
1	2	3	4	5	6	7	8	9	10
2162	Peningkatan Pengelolaan Kerja Sama Dalam dan Luar Negeri		10.537.252			10.537.252	10.571.438	10.623.058	10.692.422
2163	Peningkatan dan Pengelolaan Hubungan Masyarakat		32.154.686			32.154.686	32.280.259	32.469.788	32.724.447
2165	Peningkatan Kualitas Sumber Daya Manusia (SDM) Aparatur	11.165.071	22.522.784	4.174.350		37.862.205	38.015.870	38.247.852	38.559.556
6595	Peningkatan Pelayanan Pasar Kerja	6.072.245	6.275.275			12.347.520	12.395.738	12.468.515	12.566.309
10	PENDIDIKAN	6.124.957	19.761.172	10.508.592		36.394.721	36.530.722	36.736.153	37.012.170
10.04	PENDIDIKAN NON-FORMAL DAN INFORMAL	6.124.957	9.761.172			15.886.129	15.943.331	16.029.669	16.145.683
026.01.WA	Program Dukungan Manajemen	6.124.957	9.761.172			15.886.129	15.943.331	16.029.669	16.145.683
6625	Dukungan Manajemen Politeknik Ketenagakerjaan	6.124.957	9.761.172			15.886.129	15.943.331	16.029.669	16.145.683
10.06	PENDIDIKAN TINGGI		10.000.000	10.508.592		20.508.592	20.587.391	20.706.484	20.866.487
026.01.DL	Program Pendidikan dan Pelatihan Vokasi		10.000.000	10.508.592		20.508.592	20.587.391	20.706.484	20.866.487
2238	Pelayanan Politeknik Ketenagakerjaan		10.000.000	10.508.592		20.508.592	20.587.391	20.706.484	20.866.487
026.02	Inspektorat Jenderal	19.512.752	46.517.911	1.469.337		67.500.000	68.667.887	70.043.276	71.757.805
04	EKONOMI	19.512.752	46.517.911	1.469.337		67.500.000	68.667.887	70.043.276	71.757.805
04.02	TENAGA KERJA	19.512.752	46.517.911	1.469.337		67.500.000	68.667.887	70.043.276	71.757.805
026.02.WA	Program Dukungan Manajemen	19.512.752	46.517.911	1.469.337		67.500.000	68.667.887	70.043.276	71.757.805
2167	Pengawasan Inspektorat I		6.216.706			6.216.706	6.303.497	6.406.752	6.536.099



**PRESIDEN
REPUBLIK INDONESIA**

- 171 -

III.1 RINCIAN ANGGARAN BELANJA PEMERINTAH PUSAT PADA BAGIAN ANGGARAN KEMENTERIAN NEGARA/LEMBAGA

BAGIAN ANGGARAN : 026

KEMENTERIAN/LEMBAGA : KEMENTERIAN KETENAGAKERJAAN

(dalam ribuan rupiah)

KODE	KEMENTERIAN/LEMBAGA, UNIT ORGANISASI, FUNGSI, SUB FUNGSI, PROGRAM, KEGIATAN	RINCIAN JENIS BELANJA					K P J M		
		BELANJA PEGAWAI	BELANJA BARANG	BELANJA MODAL	BANTUAN SOSIAL	JUMLAH	2025	2026	2027
1	2	3	4	5	6	7	8	9	10
2168	Pengawasan Inspektorat II		6.241.570			6.241.570	6.338.027	6.452.197	6.594.883
2169	Pengawasan Inspektorat III		6.356.101			6.356.101	6.459.733	6.582.116	6.734.875
2170	Pengawasan Inspektorat IV		6.403.151			6.403.151	6.487.424	6.588.008	6.714.200
2171	Dukungan Manajemen dan Dukungan Teknis Lainnya Inspektorat Jenderal	19.512.752	21.300.383	1.469.337		42.282.472	43.079.206	44.014.203	45.177.748
026.04	Ditjen Pembinaan Penempatan Tenaga Kerja dan Perluasan Kesempatan Kerja	47.377.704	768.547.166	23.383.097		839.307.967	850.856.950	863.778.154	879.444.993
04	EKONOMI	47.377.704	768.547.166	23.383.097		839.307.967	850.856.950	863.778.154	879.444.993
04.02	TENAGA KERJA	47.377.704	768.547.166	23.383.097		839.307.967	850.856.950	863.778.154	879.444.993
026.04.DN	Program Pembinaan Ketenagakerjaan		661.799.469			661.799.469	670.066.426	679.298.043	690.491.314
2172	Pengembangan Model dan Inkubasi Bisnis Perluasan Kesempatan Kerja		78.634.227			78.634.227	80.092.590	81.731.933	83.719.608
2173	Penempatan Tenaga Kerja Dalam Negeri		35.143.155			35.143.155	35.439.816	35.773.334	36.177.800
2174	Penempatan Dan Pelindungan Pekerja Migran Indonesia		62.331.100			62.331.100	62.899.110	63.537.670	64.311.908
2175	Perluasan Kesempatan Kerja		454.621.193			454.621.193	460.262.607	466.604.102	474.293.075



PRESIDEN
REPUBLIK INDONESIA

- 172 -

III.1 RINCIAN ANGGARAN BELANJA PEMERINTAH PUSAT PADA BAGIAN ANGGARAN KEMENTERIAN NEGARA/LEMBAGA

BAGIAN ANGGARAN : 026

KEMENTERIAN/LEMBAGA : KEMENTERIAN KETENAGAKERJAAN

(dalam ribuan rupiah)

KODE	KEMENTERIAN/LEMBAGA, UNIT ORGANISASI, FUNGSI, SUB FUNGSI, PROGRAM, KEGIATAN	RINCIAN JENIS BELANJA					K P J M		
		BELANJA PEGAWAI	BELANJA BARANG	BELANJA MODAL	BANTUAN SOSIAL	JUMLAH	2025	2026	2027
1	2	3	4	5	6	7	8	9	10
2177	Peningkatan Pengendalian Penggunaan Tenaga Kerja Asing		8.338.469			8.338.469	8.461.578	8.599.988	8.767.811
6593	Peningkatan Kompetensi Pengantar Kerja		22.731.325			22.731.325	22.910.725	23.051.016	23.221.112
026.04.WA	Program Dukungan Manajemen	47.377.704	106.747.697	23.383.097		177.508.498	180.790.524	184.480.111	188.953.679
6621	Dukungan Manajemen Ditjen Pembinaan Penempatan Tenaga Kerja dan Perluasan Kesempatan Kerja	47.377.704	106.747.697	23.383.097		177.508.498	180.790.524	184.480.111	188.953.679
026.05	Ditjen Pembinaan Hubungan Industrial dan Jaminan Sosial Tenaga Kerja	25.051.738	1.510.482.282	4.864.560		1.540.398.580	1.546.223.065	1.552.770.872	1.560.710.059
04	EKONOMI	25.051.738	1.510.482.282	4.864.560		1.540.398.580	1.546.223.065	1.552.770.872	1.560.710.059
04.02	TENAGA KERJA	25.051.738	1.510.482.282	4.864.560		1.540.398.580	1.546.223.065	1.552.770.872	1.560.710.059
026.05.DN	Program Pembinaan Ketenagakerjaan		1.449.755.000			1.449.755.000	1.453.891.081	1.458.540.769	1.464.178.466
2179	Penguatan Kelembagaan dan Pencegahan Perselisihan Hubungan Industrial		41.845.175			41.845.175	42.664.199	43.584.972	44.701.440
2181	Penyelesaian Perselisihan Hubungan Industrial		26.813.980			26.813.980	27.345.959	27.943.989	28.669.092
5586	Peningkatan Penerapan Jaminan Sosial Tenaga Kerja		1.318.558.118			1.318.558.118	1.320.342.169	1.322.347.653	1.324.779.294



**PRESIDEN
REPUBLIK INDONESIA**

- 173 -

III.1 RINCIAN ANGGARAN BELANJA PEMERINTAH PUSAT PADA BAGIAN ANGGARAN KEMENTERIAN NEGARA/LEMBAGA

BAGIAN ANGGARAN : 026

KEMENTERIAN/LEMBAGA : KEMENTERIAN KETENAGAKERJAAN

(dalam ribuan rupiah)

KODE	KEMENTERIAN/LEMBAGA, UNIT ORGANISASI, FUNGSI, SUB FUNGSI, PROGRAM, KEGIATAN	RINCIAN JENIS BELANJA					K P J M		
		BELANJA PEGAWAI	BELANJA BARANG	BELANJA MODAL	BANTUAN SOSIAL	JUMLAH	2025	2026	2027
1	2	3	4	5	6	7	8	9	10
6586	Peningkatan Kompetensi Mediator Hubungan Industrial		31.147.657			31.147.657	31.525.969	31.951.264	32.466.935
6587	Peningkatan Pembinaan Hubungan Kerja dan Penerapan Pengupahan		31.390.070			31.390.070	32.012.785	32.712.891	33.561.705
026.05.WA	Program Dukungan Manajemen	25.051.738	60.727.282	4.864.560		90.643.580	92.331.984	94.230.103	96.531.593
6623	Dukungan Manajemen Ditjen Pembinaan Hubungan Industrial dan Jaminan Sosial Tenaga Kerja	25.051.738	60.727.282	4.864.560		90.643.580	92.331.984	94.230.103	96.531.593
026.08	Ditjen Pembinaan Pengawasan Ketenagakerjaan dan Keselamatan dan Kesehatan Kerja	58.175.858	192.628.317	102.540.240		353.344.415	359.937.818	367.350.560	376.338.380
04	EKONOMI	58.175.858	192.628.317	102.540.240		353.344.415	359.937.818	367.350.560	376.338.380
04.02	TENAGA KERJA	58.175.858	192.628.317	102.540.240		353.344.415	359.937.818	367.350.560	376.338.380
026.08.DN	Program Pembinaan Ketenagakerjaan		135.020.894	100.502.940		235.523.834	239.779.794	244.564.782	250.366.498
6588	Peningkatan Pemeriksaan Norma Ketenagakerjaan		28.617.576			28.617.576	29.159.807	29.769.611	30.508.953
6589	Peningkatan Kompetensi Pengawas Ketenagakerjaan dan Penguji K3		17.510.141			17.510.141	17.857.483	18.248.010	18.721.521
6590	Peningkatan Kelembagaan Keselamatan dan Kesehatan Kerja		15.330.026	1.222.851		16.552.877	16.823.246	17.127.209	17.495.763
6591	Peningkatan Kualitas Sistem Pengawasan Ketenagakerjaan		19.579.173	293.700		19.872.873	20.220.646	20.611.736	21.085.940
6592	Pengujian Keselamatan dan Kesehatan Kerja		53.983.978	98.986.389		152.970.367	155.718.612	158.808.216	162.554.321



**PRESIDEN
REPUBLIK INDONESIA**

- 174 -

III.1 RINCIAN ANGGARAN BELANJA PEMERINTAH PUSAT PADA BAGIAN ANGGARAN KEMENTERIAN NEGARA/LEMBAGA

BAGIAN ANGGARAN : 026
KEMENTERIAN/LEMBAGA : KEMENTERIAN KETENAGAKERJAAN

(dalam ribuan rupiah)

KODE	KEMENTERIAN/LEMBAGA, UNIT ORGANISASI, FUNGSI, SUB FUNGSI, PROGRAM, KEGIATAN	RINCIAN JENIS BELANJA				K P J M			
		BELANJA PEGAWAI	BELANJA BARANG	BELANJA MODAL	BANTUAN SOSIAL	JUMLAH	2025	2026	2027
1	2	3	4	5	6	7	8	9	10
026.08.WA	Program Dukungan Manajemen	58.175.858	57.607.423	2.037.300		117.820.581	120.158.024	122.785.778	125.971.882
6622	Dukungan Manajemen Ditjen Pembinaan Pengawasan Ketenagakerjaan dan Keselamatan dan Kesehatan Kerja	58.175.858	57.607.423	2.037.300		117.820.581	120.158.024	122.785.778	125.971.882
026.11	Badan Perencanaan dan Pengembangan Ketenagakerjaan	24.216.471	179.900.707	17.307.252		221.424.430	223.883.888	226.648.719	230.001.054
04	EKONOMI	24.216.471	179.900.707	17.307.252		221.424.430	223.883.888	226.648.719	230.001.054
04.02	TENAGA KERJA	24.216.471	179.900.707	17.307.252		221.424.430	223.883.888	226.648.719	230.001.054
026.11.DN	Program Pembinaan Ketenagakerjaan		124.449.233	16.020.500		140.469.733	141.808.472	143.313.390	145.138.081
6766	Pengelolaan Data dan Teknologi Informasi Ketenagakerjaan		87.245.694	16.020.500		103.266.194	104.270.390	105.399.212	106.767.889
6767	Pengembangan Kebijakan Ketenagakerjaan		20.899.534			20.899.534	20.957.422	21.022.498	21.101.403
6769	Pengembangan Perencanaan Tenaga Kerja		16.304.005			16.304.005	16.580.660	16.891.680	17.268.789
026.11.WA	Program Dukungan Manajemen	24.216.471	55.451.474	1.286.752		80.954.697	82.075.416	83.335.329	84.862.973
6624	Dukungan Manajemen Badan Perencanaan dan Pengembangan Ketenagakerjaan	24.216.471	55.451.474	1.286.752		80.954.697	82.075.416	83.335.329	84.862.973
026.13	Direktorat Jenderal Pembinaan Pelatihan Vokasi Dan Produktivitas	279.107.418	1.958.295.067	372.015.217		2.609.417.702	2.653.191.257	2.702.400.984	2.762.066.435



**PRESIDEN
REPUBLIK INDONESIA**

- 175 -

III.1 RINCIAN ANGGARAN BELANJA PEMERINTAH PUSAT PADA BAGIAN ANGGARAN KEMENTERIAN NEGARA/LEMBAGA

BAGIAN ANGGARAN : 026

KEMENTERIAN/LEMBAGA : KEMENTERIAN KETENAGAKERJAAN

(dalam ribuan rupiah)

KODE	KEMENTERIAN/LEMBAGA, UNIT ORGANISASI, FUNGSI, SUB FUNGSI, PROGRAM, KEGIATAN	RINCIAN JENIS BELANJA					K P J M		
		BELANJA PEGAWAI	BELANJA BARANG	BELANJA MODAL	BANTUAN SOSIAL	JUMLAH	2025	2026	2027
1	2	3	4	5	6	7	8	9	10
04	EKONOMI	279.107.418	843.844.268	326.932.137		1.449.883.823	1.476.457.253	1.506.330.182	1.542.550.487
04.02	TENAGA KERJA	279.107.418	843.844.268	326.932.137		1.449.883.823	1.476.457.253	1.506.330.182	1.542.550.487
026.13.DL	Program Pendidikan dan Pelatihan Vokasi		575.298.410	298.710.545		874.008.955	889.808.579	907.570.144	929.105.661
2217	Peningkatan Kualitas dan Kapasitas Kelembagaan Pelatihan Vokasi dan Produktivitas		430.827.132	298.710.545		729.537.677	743.135.879	758.421.703	776.955.537
2218	Peningkatan Penyelenggaraan Pelatihan Vokasi dan Pemagangan		23.592.604			23.592.604	23.878.101	24.199.226	24.588.566
2220	Pengembangan dan Peningkatan Produktivitas		59.635.891			59.635.891	60.735.418	61.972.135	63.471.569
2221	Pengembangan Standardisasi Kompetensi Kerja dan Pelatihan Kerja		61.242.783			61.242.783	62.059.181	62.977.080	64.089.989
026.13.WA	Program Dukungan Manajemen	279.107.418	268.545.858	28.221.592		575.874.868	586.648.674	598.760.038	613.444.826
6988	Dukungan Manajemen Direktorat Jenderal Pembinaan Pelatihan Vokasi dan Produktivitas	279.107.418	268.545.858	28.221.592		575.874.868	586.648.674	598.760.038	613.444.826
10	PENDIDIKAN		1.114.450.799	45.083.080		1.159.533.879	1.176.734.004	1.196.070.802	1.219.515.948
10.04	PENDIDIKAN NON-FORMAL DAN INFORMAL		1.114.450.799	45.083.080		1.159.533.879	1.176.734.004	1.196.070.802	1.219.515.948



**PRESIDEN
REPUBLIK INDONESIA**

- 176 -

III.1 RINCIAN ANGGARAN BELANJA PEMERINTAH PUSAT PADA BAGIAN ANGGARAN KEMENTERIAN NEGARA/LEMBAGA

BAGIAN ANGGARAN : 026

KEMENTERIAN/LEMBAGA : KEMENTERIAN KETENAGAKERJAAN

(dalam ribuan rupiah)

KODE	KEMENTERIAN/LEMBAGA, UNIT ORGANISASI, FUNGSI, SUB FUNGSI, PROGRAM, KEGIATAN	RINCIAN JENIS BELANJA					K P J M		
		BELANJA PEGAWAI	BELANJA BARANG	BELANJA MODAL	BANTUAN SOSIAL	JUMLAH	2025	2026	2027
1	2	3	4	5	6	7	8	9	10
026.13.DL	Program Pendidikan dan Pelatihan Vokasi		1.114.450.799	45.083.080		1.159.533.879	1.176.734.004	1.196.070.802	1.219.515.948
4053	Pengembangan Sistem dan Pelaksanaan Sertifikasi Kompetensi Profesi Binalavotas		143.322.452	500.000		143.822.452	146.599.155	149.720.848	153.505.713
4055	Peningkatan Kompetensi Instruktur dan Tenaga Kepelatihan Binalavotas		119.823.271			119.823.271	121.963.731	124.370.251	127.288.039
4056	Peningkatan Kualitas dan Kapasitas Kelembagaan Pelatihan Vokasi dan Produktivitas Binalavotas		119.770	44.583.080		44.702.850	44.702.850	44.702.850	44.702.850
4057	Peningkatan Penyelenggaraan Pelatihan Vokasi dan Pemagangan Binalavotas		851.185.306			851.185.306	863.468.268	877.276.853	894.019.346
JUMLAH RM						5.236.182.561			
JUMLAH PLN						66.597.987			
JUMLAH RMP						0			
JUMLAH PNB						797.379.960			



**PRESIDEN
REPUBLIK INDONESIA**

- 177 -

III.1 RINCIAN ANGGARAN BELANJA PEMERINTAH PUSAT PADA BAGIAN ANGGARAN KEMENTERIAN NEGARA/LEMBAGA

BAGIAN ANGGARAN : 027

KEMENTERIAN/LEMBAGA : KEMENTERIAN SOSIAL

(dalam ribuan rupiah)

KODE	KEMENTERIAN/LEMBAGA, UNIT ORGANISASI, FUNGSI, SUB FUNGSI, PROGRAM, KEGIATAN	RINCIAN JENIS BELANJA					K P J M		
		BELANJA PEGAWAI	BELANJA BARANG	BELANJA MODAL	BANTUAN SOSIAL	JUMLAH	2025	2026	2027
1	2	3	4	5	6	7	8	9	10
027	KEMENTERIAN SOSIAL	492.972.540	3.023.145.907	85.528.960	75.612.436.057	79.214.083.464	80.769.799.858	82.567.601.166	84.784.072.034
027.01	Sekretariat Jenderal	173.356.958	420.865.158	85.528.960		679.751.076	682.542.172	687.092.132	693.439.913
10	PENDIDIKAN		15.827.834			15.827.834	15.912.694	16.048.807	16.237.365
10.06	PENDIDIKAN TINGGI		15.827.834			15.827.834	15.912.694	16.048.807	16.237.365
027.01.DQ	Program Perlindungan Sosial		15.827.834			15.827.834	15.912.694	16.048.807	16.237.365
6884	Pendidikan Tinggi Kesejahteraan Sosial		15.827.834			15.827.834	15.912.694	16.048.807	16.237.365
11	PERLINDUNGAN SOSIAL	173.356.958	405.037.324	85.528.960		663.923.242	666.629.478	671.043.325	677.202.548
11.06	PENYULUHAN DAN BIMBINGAN SOSIAL		57.036.194	7.528.473		64.564.667	64.893.115	65.421.080	66.153.402
027.01.DQ	Program Perlindungan Sosial		57.036.194	7.528.473		64.564.667	64.893.115	65.421.080	66.153.402
6318	Pengelolaan Data Terpadu Kesejahteraan Sosial		57.036.194	7.528.473		64.564.667	64.893.115	65.421.080	66.153.402
11.08	BANTUAN DAN JAMINAN SOSIAL		3.334.101			3.334.101	3.337.340	3.343.831	3.353.589
027.01.DQ	Program Perlindungan Sosial		3.334.101			3.334.101	3.337.340	3.343.831	3.353.589
6975	Koordinasi Pelaksanaan Penghormatan, Perlindungan dan Pemenuhan Hak Penyandang Disabilitas		3.334.101			3.334.101	3.337.340	3.343.831	3.353.589
11.09	LITBANG PERLINDUNGAN SOSIAL		59.725.295			59.725.295	59.940.470	60.294.901	60.791.357



**PRESIDEN
REPUBLIK INDONESIA**

- 178 -

III.1 RINCIAN ANGGARAN BELANJA PEMERINTAH PUSAT PADA BAGIAN ANGGARAN KEMENTERIAN NEGARA/LEMBAGA

BAGIAN ANGGARAN : 027
KEMENTERIAN/LEMBAGA : KEMENTERIAN SOSIAL

(dalam ribuan rupiah)

KODE	KEMENTERIAN/LEMBAGA, UNIT ORGANISASI, FUNGSI, SUB FUNGSI, PROGRAM, KEGIATAN	RINCIAN JENIS BELANJA					K P J M		
		BELANJA PEGAWAI	BELANJA BARANG	BELANJA MODAL	BANTUAN SOSIAL	JUMLAH	2025	2026	2027
1	2	3	4	5	6	7	8	9	10
027.01.DQ	Program Perlindungan Sosial		59.725.295			59.725.295	59.940.470	60.294.901	60.791.357
6881	Penyelenggaraan Diklat PEMBERDAYAAN Masyarakat		18.825.963			18.825.963	18.855.035	18.908.012	18.985.157
6897	Pembinaan Lembaga dan Sumber Daya Manusia Kesejahteraan Sosial		34.011.903			34.011.903	34.140.353	34.351.225	34.646.140
6898	Penyelenggaraan Diklat Program Keluarga Harapan		6.887.429			6.887.429	6.945.082	7.035.664	7.160.060
11.90	PERLINDUNGAN SOSIAL LAINNYA	173.356.958	284.941.734	78.000.487		536.299.179	538.458.553	541.983.513	546.904.200
027.01.WA	Program Dukungan Manajemen	173.356.958	284.941.734	78.000.487		536.299.179	538.458.553	541.983.513	546.904.200
6287	Pengelolaan Komunikasi dan Informasi Publik		11.728.333			11.728.333	11.784.468	11.875.153	12.001.131
6288	Pengelolaan Perencanaan, Keuangan, BMN, dan Umum	173.356.958	240.438.040	78.000.487		491.795.485	493.634.510	496.814.786	501.256.645
6289	Pengelolaan Organisasi dan SDM		28.655.544			28.655.544	28.799.068	29.019.873	29.326.637
6290	Legislasi dan Litigasi		4.119.817			4.119.817	4.240.507	4.273.701	4.319.787
027.02	Inspektorat Jenderal	16.864.125	27.544.204			44.408.329	45.153.522	46.032.224	47.128.262
11	PERLINDUNGAN SOSIAL	16.864.125	27.544.204			44.408.329	45.153.522	46.032.224	47.128.262
11.90	PERLINDUNGAN SOSIAL LAINNYA	16.864.125	27.544.204			44.408.329	45.153.522	46.032.224	47.128.262
027.02.WA	Program Dukungan Manajemen	16.864.125	27.544.204			44.408.329	45.153.522	46.032.224	47.128.262



**PRESIDEN
REPUBLIK INDONESIA**

- 179 -

III.1 RINCIAN ANGGARAN BELANJA PEMERINTAH PUSAT PADA BAGIAN ANGGARAN KEMENTERIAN NEGARA/LEMBAGA

BAGIAN ANGGARAN : 027

KEMENTERIAN/LEMBAGA : KEMENTERIAN SOSIAL

(dalam ribuan rupiah)

KODE	KEMENTERIAN/LEMBAGA, UNIT ORGANISASI, FUNGSI, SUB FUNGSI, PROGRAM, KEGIATAN	RINCIAN JENIS BELANJA					K P J M		
		BELANJA PEGAWAI	BELANJA BARANG	BELANJA MODAL	BANTUAN SOSIAL	JUMLAH	2025	2026	2027
1	2	3	4	5	6	7	8	9	10
6291	Pengelolaan Risiko, Pengendalian dan Pengawasan Internal		16.745.226			16.745.226	17.033.871	17.373.876	17.797.726
6292	Pengelolaan Komunikasi dan Informasi Publik Inspektorat Jenderal		307.736			307.736	313.584	320.455	329.004
6293	Pengelolaan Perencanaan, Keuangan, BMN, dan Umum Inspektorat Jenderal	16.864.125	8.017.617			24.881.742	25.318.393	25.832.261	26.472.626
6294	Pengelolaan Organisasi dan SDM Inspektorat Jenderal		1.887.750			1.887.750	1.891.793	1.897.964	1.906.541
6295	Legislasi dan Litigasi Inspektorat Jenderal		585.875			585.875	595.881	607.668	622.365
027.03	Ditjen Pemberdayaan Sosial	24.678.932	256.023.459			45.479.827.391	46.426.116.024	47.532.359.951	48.906.486.848
11	PERLINDUNGAN SOSIAL	24.678.932	256.023.459		45.199.125.000	45.479.827.391	46.426.116.024	47.532.359.951	48.906.486.848
11.03	PERLINDUNGAN DAN PELAYANAN SOSIAL KELUARGA PAHLAWAN, PERINTIS KEMERDEKAAN		30.384.187			30.384.187	30.959.509	31.634.541	32.474.480
027.03.DQ	Program Perlindungan Sosial		30.384.187			30.384.187	30.959.509	31.634.541	32.474.480
6273	Pemberdayaan dan Pelayanan Perizinan		30.384.187			30.384.187	30.959.509	31.634.541	32.474.480
11.08	BANTUAN DAN JAMINAN SOSIAL		87.400.000			45.207.400.000	46.149.199.568	47.250.147.015	48.617.664.672
027.03.DQ	Program Perlindungan Sosial		87.400.000		45.120.000.000	45.207.400.000	46.149.199.568	47.250.147.015	48.617.664.672
6896	Penyelenggaraan Bantuan Program Sembako		87.400.000					47.250.147.015	



**PRESIDEN
REPUBLIC INDONESIA**

- 180 -

III.1 RINCIAN ANGGARAN BELANJA PEMERINTAH PUSAT PADA BAGIAN ANGGARAN KEMENTERIAN NEGARA/LEMBAGA

BAGIAN ANGGARAN : 027

KEMENTERIAN/LEMBAGA : KEMENTERIAN SOSIAL

(dalam ribuan rupiah)

KODE	KEMENTERIAN/LEMBAGA, UNIT ORGANISASI, FUNGSI, SUB FUNGSI, PROGRAM, KEGIATAN	RINCIAN JENIS BELANJA					K P J M		
		BELANJA PEGAWAI	BELANJA BARANG	BELANJA MODAL	BANTUAN SOSIAL	JUMLAH	2025	2026	2027
1	2	3	4	5	6	7	8	9	10
					45.120.000.000	45.207.400.000	46.149.199.568		48.617.664.672
11.90	PERLINDUNGAN SOSIAL LAINNYA	24.678.932	138.239.272		79.125.000	242.043.204	245.956.947	250.578.395	256.347.696
027.03.DQ	Program Perlindungan Sosial		119.253.512		79.125.000	198.378.512	201.382.736	204.940.772	209.389.198
6274	Penyelenggaraan Layanan dan Pendampingan Terpadu		101.481.916			101.481.916	103.561.999	105.995.066	109.018.112
6276	Penyelenggaraan Pemberdayaan Komunitas Adat Terpencil		9.560.000		36.625.000	46.185.000	47.059.814	48.086.047	49.362.996
6883	Penyelenggaraan Kewirausahaan Sosial		8.211.596		42.500.000	50.711.596	50.760.923	50.859.659	51.008.090
027.03.WA	Program Dukungan Manajemen	24.678.932	18.985.760			43.664.692	44.574.211	45.637.623	46.958.498
6296	Pengelolaan Komunikasi dan Informasi Publik Pemberdayaan Sosial		1.198.560			1.198.560	1.223.519	1.252.707	1.288.965
6297	Pengelolaan Perencanaan, Keuangan, BMN, dan Umum Pemberdayaan Sosial	24.678.932	17.267.613			41.946.545	42.820.292	43.841.860	45.110.761
6298	Pengelolaan Organisasi dan SDM Pemberdayaan Sosial		187.632			187.632	191.536	196.106	201.782
6299	Legislasi dan Litigasi Pemberdayaan Sosial		331.955			331.955	338.864	346.950	356.990
027.04	Ditjen Rehabilitasi Sosial	253.040.080	934.889.684			2.499.703.297	2.509.610.372	2.525.800.907	2.548.412.652
					1.311.773.533				



**PRESIDEN
REPUBLIK INDONESIA**

- 181 -

III.1 RINCIAN ANGGARAN BELANJA PEMERINTAH PUSAT PADA BAGIAN ANGGARAN KEMENTERIAN NEGARA/LEMBAGA

BAGIAN ANGGARAN : 027
KEMENTERIAN/LEMBAGA : KEMENTERIAN SOSIAL

(dalam ribuan rupiah)

KODE	KEMENTERIAN/LEMBAGA, UNIT ORGANISASI, FUNGSI, SUB FUNGSI, PROGRAM, KEGIATAN	RINCIAN JENIS BELANJA					K P J M		
		BELANJA PEGAWAI	BELANJA BARANG	BELANJA MODAL	BANTUAN SOSIAL	JUMLAH	2025	2026	2027
1	2	3	4	5	6	7	8	9	10
11	PERLINDUNGAN SOSIAL	253.040.080	934.889.684		1.311.773.533	2.499.703.297	2.509.610.372	2.525.800.907	2.548.412.652
11.01	PERLINDUNGAN DAN PELAYANAN SOSIAL ORANG SAKIT DAN CACAT		243.736.835		240.915.733	484.652.568	486.918.368	490.579.932	495.669.693
027.04.DQ	Program Perlindungan Sosial		243.736.835		240.915.733	484.652.568	486.918.368	490.579.932	495.669.693
6278	Asistensi Rehabilitasi Sosial Penyandang Disabilitas		243.736.835		240.915.733	484.652.568	486.918.368	490.579.932	495.669.693
11.02	PERLINDUNGAN DAN PELAYANAN SOSIAL LANSIA		164.059.060		553.286.600	717.345.660	720.811.286	726.398.793	734.159.240
027.04.DQ	Program Perlindungan Sosial		164.059.060		553.286.600	717.345.660	720.811.286	726.398.793	734.159.240
6280	Asistensi Rehabilitasi Sosial Lanjut Usia		164.059.060		553.286.600	717.345.660	720.811.286	726.398.793	734.159.240
11.04	PERLINDUNGAN DAN PELAYANAN SOSIAL ANAK-ANAK DAN KELUARGA		91.213.336		515.348.600	606.561.936	607.669.905	609.635.638	612.471.010
027.04.DQ	Program Perlindungan Sosial		91.213.336		515.348.600	606.561.936	607.669.905	609.635.638	612.471.010
6279	Asistensi Rehabilitasi Sosial Anak		91.213.336		515.348.600	606.561.936	607.669.905	609.635.638	612.471.010



**PRESIDEN
REPUBLIK INDONESIA**

- 182 -

III.1 RINCIAN ANGGARAN BELANJA PEMERINTAH PUSAT PADA BAGIAN ANGGARAN KEMENTERIAN NEGARA/LEMBAGA

BAGIAN ANGGARAN : 027

KEMENTERIAN/LEMBAGA : KEMENTERIAN SOSIAL

(dalam ribuan rupiah)

KODE	KEMENTERIAN/LEMBAGA, UNIT ORGANISASI, FUNGSI, SUB FUNGSI, PROGRAM, KEGIATAN	RINCIAN JENIS BELANJA					K P J M		
		BELANJA PEGAWAI	BELANJA BARANG	BELANJA MODAL	BANTUAN SOSIAL	JUMLAH	2025	2026	2027
1	2	3	4	5	6	7	8	9	10
11.90	PERLINDUNGAN SOSIAL LAINNYA	253.040.080	435.880.453		2.222.600	691.143.133	694.210.813	699.186.544	706.112.709
027.04.DQ	Program Perlindungan Sosial		205.885.229		2.222.600	208.107.829	209.067.844	210.621.213	212.781.129
6277	Asistensi Rehabilitasi Sosial Kelompok Rentan		187.653.033		2.069.000	189.722.033	190.595.930	192.009.865	193.975.993
6882	Asistensi Rehabilitasi Sosial Korban Bencana		18.232.196		153.600	18.385.796	18.471.914	18.611.348	18.805.136
027.04.WA	Program Dukungan Manajemen	253.040.080	229.995.224			483.035.304	485.142.969	488.565.331	493.331.580
6300	Pengelolaan Komunikasi dan Informasi Publik Rehabilitasi Sosial		7.973.399			7.973.399	8.001.357	8.047.693	8.112.638
6301	Pengelolaan Perencanaan, Keuangan, BMN, dan Umum Rehabilitasi Sosial	253.040.080	203.872.688			456.912.768	458.953.394	462.261.487	466.865.647
6302	Pengelolaan Organisasi dan SDM Rehabilitasi Sosial		17.209.487			17.209.487	17.246.710	17.311.374	17.403.827
6303	Legislasi dan Litigasi Rehabilitasi Sosial		939.650			939.650	941.508	944.777	949.468
027.05	Ditjen Perlindungan dan Jaminan Sosial	25.032.445	1.383.823.402			30.510.393.371	31.106.377.768	31.776.315.952	32.588.604.359
					29.101.537.524				
11	PERLINDUNGAN SOSIAL	25.032.445	1.383.823.402			30.510.393.371	31.106.377.768	31.776.315.952	32.588.604.359
					29.101.537.524				
11.08	BANTUAN DAN JAMINAN SOSIAL		1.356.376.654			30.457.914.178	31.052.910.252	31.721.737.391	32.532.678.662
					29.101.537.524				



**PRESIDEN
REPUBLIC INDONESIA**

- 183 -

III.1 RINCIAN ANGGARAN BELANJA PEMERINTAH PUSAT PADA BAGIAN ANGGARAN KEMENTERIAN NEGARA/LEMBAGA

BAGIAN ANGGARAN : 027

KEMENTERIAN/LEMBAGA : KEMENTERIAN SOSIAL

(dalam ribuan rupiah)

KODE	KEMENTERIAN/LEMBAGA, UNIT ORGANISASI, FUNGSI, SUB FUNGSI, PROGRAM, KEGIATAN	RINCIAN JENIS BELANJA					K P J M		
		BELANJA PEGAWAI	BELANJA BARANG	BELANJA MODAL	BANTUAN SOSIAL	JUMLAH	2025	2026	2027
1	2	3	4	5	6	7	8	9	10
027.05.DQ	Program Perlindungan Sosial		1.356.376.654			30.457.914.178	31.052.910.252	31.721.737.391	32.532.678.662
6281	Pencegahan dan Perlindungan Korban Bencana		175.875.843		361.721.224	537.597.067	540.379.203	543.506.609	547.298.532
6282	Penyelenggaraan Bantuan Sosial Program Keluarga Harapan		1.178.500.811			29.888.317.111	30.479.896.141	31.144.882.177	31.951.166.182
6283	Pelayanan Akses Sumber Daya Ekonomi		2.000.000		30.000.000	32.000.000	32.634.908	33.348.605	34.213.948
11.90	PERLINDUNGAN SOSIAL LAINNYA	25.032.445	27.446.748			52.479.193	53.467.516	54.578.561	55.925.697
027.05.WA	Program Dukungan Manajemen	25.032.445	27.446.748			52.479.193	53.467.516	54.578.561	55.925.697
6304	Pengelolaan Komunikasi dan Informasi Publik Perlindungan dan Jaminan Sosial		1.410.246			1.410.246	1.436.591	1.466.205	1.502.112
6305	Pengelolaan Perencanaan, Keuangan, BMN, dan Umum Perlindungan dan Jaminan Sosial	25.032.445	24.067.561			49.100.006	50.027.890	51.070.976	52.335.710
6306	Pengelolaan Organisasi dan SDM Perlindungan dan Jaminan Sosial		921.994			921.994	940.275	960.838	985.772
6307	Legislasi dan Litigasi Perlindungan dan Jaminan Sosial		1.046.947			1.046.947	1.062.760	1.080.542	1.102.103
JUMLAH RM						79.207.742.154			
JUMLAH PNBP						6.341.310			



PRESIDEN
REPUBLIK INDONESIA

- 184 -

III.1 RINCIAN ANGGARAN BELANJA PEMERINTAH PUSAT PADA BAGIAN ANGGARAN KEMENTERIAN NEGARA/LEMBAGA

BAGIAN ANGGARAN : 029

KEMENTERIAN/LEMBAGA : KEMENTERIAN LINGKUNGAN HIDUP DAN KEHUTANAN

(dalam ribuan rupiah)

KODE	KEMENTERIAN/LEMBAGA, UNIT ORGANISASI, FUNGSI, SUB FUNGSI, PROGRAM, KEGIATAN	RINCIAN JENIS BELANJA					K P J M		
		BELANJA PEGAWAI	BELANJA BARANG	BELANJA MODAL	BANTUAN SOSIAL	JUMLAH	2025	2026	2027
1	2	3	4	5	6	7	8	9	10
029	KEMENTERIAN LINGKUNGAN HIDUP DAN KEHUTANAN	1.983.040.699	5.028.603.953	703.448.101		7.715.092.753	7.981.597.309	8.261.414.664	8.769.985.300
029.01	Sekretariat Jenderal	121.135.949	323.540.455	9.193.721		453.870.125	455.623.209	458.269.965	461.826.274
04	EKONOMI	121.135.949	323.540.455	9.193.721		453.870.125	455.623.209	458.269.965	461.826.274
04.03	PERTANIAN, KEHUTANAN, PERIKANAN DAN KELAUTAN	121.135.949	323.540.455	9.193.721		453.870.125	455.623.209	458.269.965	461.826.274
029.01.WA	Program Dukungan Manajemen	121.135.949	323.540.455	9.193.721		453.870.125	455.623.209	458.269.965	461.826.274
5367	Penyiaran dan Penyebarluasan Informasi Pembangunan LHK		8.914.883	250.000		9.164.883	9.200.650	9.254.672	9.327.256
5368	Penyelenggaraan Data dan Informasi KLHK		17.084.429	2.900.000		19.984.429	20.062.438	20.180.240	20.338.509
5369	Koordinasi Kegiatan Perencanaan dan Evaluasi		16.649.610			16.649.610	16.714.628	16.812.766	16.944.630
5370	Penyelenggaraan Ketatausahaan Kerumahtanggaan dan Pengelolaan Pertengkapan Kementerian LHK	78.723.178	190.109.586	3.108.000		271.940.764	272.998.129	274.593.977	276.738.308
5372	Pembinaan dan Koordinasi Kerjasama Luar Negeri		8.607.176	25.000		8.632.176	8.665.877	8.716.755	8.785.119
5374	Pengendalian Pembangunan LHK Regional	42.412.771	49.025.748	2.007.720		93.446.239	93.796.837	94.326.477	95.038.089
5380	Penyelenggaraan Administrasi Keuangan Kementerian LHK		8.059.084	381.000		8.440.084	8.473.002	8.522.748	8.589.593
5381	Penyelenggaraan Manajemen Kepegawaian dan Organisasi		9.323.884			9.323.884	9.360.270	9.415.231	9.489.074



**PRESIDEN
REPUBLIK INDONESIA**

- 185 -

III.1 RINCIAN ANGGARAN BELANJA PEMERINTAH PUSAT PADA BAGIAN ANGGARAN KEMENTERIAN NEGARA/LEMBAGA

BAGIAN ANGGARAN : 029

KEMENTERIAN/LEMBAGA : KEMENTERIAN LINGKUNGAN HIDUP DAN KEHUTANAN

(dalam ribuan rupiah)

KODE	KEMENTERIAN/LEMBAGA, UNIT ORGANISASI, FUNGSI, SUB FUNGSI, PROGRAM, KEGIATAN	RINCIAN JENIS BELANJA				JUMLAH	K P J M		
		BELANJA PEGAWAI	BELANJA BARANG	BELANJA MODAL	BANTUAN SOSIAL		2025	2026	2027
1	2	3	4	5	6	7	8	9	10
	Kementerian LHK								
5383	Pengembangan Telaahan Kebijakan, Perundang-Undangan Bidang Lingkungan Hidup dan Kehutanan		6.561.710	414.000		6.975.710	7.002.730	7.043.557	7.098.398
5859	Penyelenggaraan Kebijakan Strategis Bidang Lingkungan Hidup dan Kehutanan		5.116.571			5.116.571	5.136.534	5.166.697	5.207.217
5860	Penyelenggaraan Keteknikan Lingkungan Hidup dan Kehutanan		4.087.774	108.001		4.195.775	4.212.114	4.236.845	4.270.081
029.02	Inspektorat Jenderal	28.947.141	43.280.830	2.415.135		74.643.106	74.643.106	74.643.106	74.643.106
04	EKONOMI	28.947.141	43.280.830	2.415.135		74.643.106	74.643.106	74.643.106	74.643.106
04.03	PERTANIAN, KEHUTANAN, PERIKANAN DAN KELAUTAN	28.947.141	43.280.830	2.415.135		74.643.106	74.643.106	74.643.106	74.643.106
029.02.WA	Program Dukungan Manajemen	28.947.141	43.280.830	2.415.135		74.643.106	74.643.106	74.643.106	74.643.106
5384	Dukungan Manajemen dan Pelaksanaan Tugas Teknis Lainnya Itjen Kementerian LHK	28.947.141	14.765.483	2.415.135		46.127.759	46.127.759	46.127.759	46.127.759
5385	Pengawasan yang Profesional Guna Menjamin Mutu Kinerja Kementerian LHK		23.480.665			23.480.665	23.480.665	23.480.665	23.480.665
5389	Pengawasan Terhadap Kasus Pelanggaran yang Berindikasi KKN		5.034.682			5.034.682	5.034.682	5.034.682	5.034.682
029.03	Ditjen Pengelolaan Hutan Lestari	106.914.138	190.959.929	6.591.086		304.465.153	305.526.166	307.129.105	309.282.790
04	EKONOMI	106.914.138	190.959.929	6.591.086		304.465.153	305.526.166	307.129.105	309.282.790



**PRESIDEN
REPUBLIC INDONESIA**

- 186 -

III.1 RINCIAN ANGGARAN BELANJA PEMERINTAH PUSAT PADA BAGIAN ANGGARAN KEMENTERIAN NEGARA/LEMBAGA

BAGIAN ANGGARAN : 029

KEMENTERIAN/LEMBAGA : KEMENTERIAN LINGKUNGAN HIDUP DAN KEHUTANAN

(dalam ribuan rupiah)

KODE	KEMENTERIAN/LEMBAGA, UNIT ORGANISASI, FUNGSI, SUB FUNGSI, PROGRAM, KEGIATAN	RINCIAN JENIS BELANJA					K P J M		
		BELANJA PEGAWAI	BELANJA BARANG	BELANJA MODAL	BANTUAN SOSIAL	JUMLAH	2025	2026	2027
1	2	3	4	5	6	7	8	9	10
04.03	PERTANIAN, KEHUTANAN, PERIKANAN DAN KELAUTAN	106.914.138	190.959.929	6.591.086		304.465.153	305.526.166	307.129.105	309.282.790
029.03.FF	Program Pengelolaan Hutan Berkelanjutan		142.723.065	2.026.891		144.749.956	145.218.848	145.927.862	146.880.409
6729	Peningkatan Perencanaan Pemanfaatan Hutan		30.069.627			30.069.627	30.134.068	30.231.590	30.362.594
6730	Peningkatan Usaha Pemanfaatan Hutan		16.822.446			16.822.446	16.882.391	16.972.973	17.094.656
6731	Peningkatan Kinerja Usaha Pemanfaatan Hutan		30.658.694	400.000		31.058.694	31.171.179	31.341.364	31.570.002
6732	Peningkatan Tertib luran dan Penatausahaan Hasil Hutan		20.278.325	600.000		20.878.325	20.944.514	21.044.581	21.179.040
6733	Peningkatan Kinerja Pengolahan Hasil Hutan		44.893.973	1.026.891		45.920.864	46.086.696	46.337.354	46.674.117
029.03.WA	Program Dukungan Manajemen	106.914.138	48.236.864	4.564.195		159.715.197	160.307.318	161.201.243	162.402.381
5396	Dukungan Manajemen dan Pelaksanaan Tugas Teknis Lainnya Ditjen Pengelolaan Hutan Lestari	106.914.138	48.236.864	4.564.195		159.715.197	160.307.318	161.201.243	162.402.381
029.04	Ditjen Pengelolaan Daerah Aliran Sungai dan Rehabilitasi Hutan	194.320.659	1.112.672.127	56.879.168		1.363.871.954	1.539.007.049	1.720.344.575	2.111.313.399
05	PERLINDUNGAN LINGKUNGAN HIDUP	194.320.659	1.112.672.127	56.879.168		1.363.871.954	1.539.007.049	1.720.344.575	2.111.313.399
05.04	KONSERVASI SUMBERDAYA ALAM	194.320.659	1.112.672.127	56.879.168		1.363.871.954	1.539.007.049	1.720.344.575	2.111.313.399



**PRESIDEN
REPUBLIK INDONESIA**

- 187 -

III.1 RINCIAN ANGGARAN BELANJA PEMERINTAH PUSAT PADA BAGIAN ANGGARAN KEMENTERIAN NEGARA/LEMBAGA

BAGIAN ANGGARAN : 029

KEMENTERIAN/LEMBAGA : KEMENTERIAN LINGKUNGAN HIDUP DAN KEHUTANAN

(dalam ribuan rupiah)

KODE	KEMENTERIAN/LEMBAGA, UNIT ORGANISASI, FUNGSI, SUB FUNGSI, PROGRAM, KEGIATAN	RINCIAN JENIS BELANJA					K P J M		
		BELANJA PEGAWAI	BELANJA BARANG	BELANJA MODAL	BANTUAN SOSIAL	JUMLAH	2025	2026	2027
1	2	3	4	5	6	7	8	9	10
029.04.FD	Program Kualitas Lingkungan Hidup		9.856.842			9.856.842	10.145.566	10.445.195	10.747.008
6738	Rehabilitasi Perairan Darat		9.856.842			9.856.842	10.145.566	10.445.195	10.747.008
029.04.FF	Program Pengelolaan Hutan Berkelanjutan		978.138.568	51.227.280		1.029.365.848	1.054.165.827	1.084.257.423	1.322.638.025
5407	Pengembangan Perbenihan Tanaman Hutan		220.837.827	2.259.800		223.097.627	227.330.667	233.201.400	239.326.381
6734	Konservasi Tanah dan Air		33.884.924	20.000		33.904.924	34.261.293	34.652.219	35.077.533
6735	Perencanaan dan Pengawasan Pengelolaan Daerah Aliran Sungai		32.636.740	7.987.100		40.623.840	51.627.499	62.513.449	73.613.409
6736	Rehabilitasi Hutan		657.398.277	40.860.380		698.258.657	709.338.493	721.141.147	940.652.692
6737	Rehabilitasi Mangrove		33.380.800	100.000		33.480.800	31.607.875	32.749.208	33.968.010
029.04.WA	Program Dukungan Manajemen	194.320.659	124.676.717	5.651.888		324.649.264	474.695.656	625.641.957	777.928.366
5403	Dukungan Manajemen dan Pelaksanaan Tugas Teknis Lainnya Ditjen Pengelolaan Daerah Aliran Sungai dan Rehabilitasi Hutan	194.320.659	124.676.717	5.651.888		324.649.264	474.695.656	625.641.957	777.928.366
029.05	Ditjen Konservasi Sumber Daya Alam dan Ekosistem	759.565.813	846.585.136	167.809.159		1.773.960.108	1.799.295.256	1.832.674.740	1.874.356.350
05	PERLINDUNGAN LINGKUNGAN HIDUP	759.565.813	846.585.136	167.809.159		1.773.960.108	1.799.295.256	1.832.674.740	1.874.356.350



**PRESIDEN
REPUBLIK INDONESIA**

- 188 -

III.1 RINCIAN ANGGARAN BELANJA PEMERINTAH PUSAT PADA BAGIAN ANGGARAN KEMENTERIAN NEGARA/LEMBAGA

BAGIAN ANGGARAN : 029

KEMENTERIAN/LEMBAGA : KEMENTERIAN LINGKUNGAN HIDUP DAN KEHUTANAN

(dalam ribuan rupiah)

KODE	KEMENTERIAN/LEMBAGA, UNIT ORGANISASI, FUNGSI, SUB FUNGSI, PROGRAM, KEGIATAN	RINCIAN JENIS BELANJA					K P J M		
		BELANJA PEGAWAI	BELANJA BARANG	BELANJA MODAL	BANTUAN SOSIAL	JUMLAH	2025	2026	2027
1	2	3	4	5	6	7	8	9	10
05.04	KONSERVASI SUMBERDAYA ALAM	759.565.813	846.585.136	167.809.159		1.773.960.108	1.799.295.256	1.832.674.740	1.874.356.350
029.05.FD	Program Kualitas Lingkungan Hidup		9.841.951	578.000		10.419.951	10.482.901	10.562.902	10.666.192
6743	Pembinaan Pengelolaan Ekosistem Esensial		9.841.951	578.000		10.419.951	10.482.901	10.562.902	10.666.192
029.05.FF	Program Pengelolaan Hutan Berkelanjutan		462.675.918	125.190.969		587.866.887	592.818.162	602.187.774	613.935.914
5423	Pemanfaatan Jasa Lingkungan Kawasan Konservasi		39.661.887	31.638.113		71.300.000	72.223.774	73.328.243	74.714.310
6739	Perencanaan Kawasan Konservasi		53.047.029	1.266.201		54.313.230	55.184.303	56.214.955	57.501.697
6740	Pengelolaan Kawasan Konservasi		241.768.958	64.999.107		306.768.065	310.917.046	315.920.678	322.191.413
6741	Konservasi Keanekaragaman Hayati Spesies dan Genetik		91.481.532	26.118.468		117.600.000	119.023.948	120.732.681	122.881.267
6742	Pemulihan Ekosistem		36.716.512	1.169.080		37.885.592	35.469.091	35.991.217	36.647.227
029.05.WA	Program Dukungan Manajemen	759.565.813	374.067.267	42.040.190		1.175.673.270	1.195.994.193	1.219.924.064	1.249.754.244
5419	Dukungan Manajemen dan Pelaksanaan Tugas Teknis Lainnya Ditjen Konservasi Sumberdaya Alam dan Ekosistem	759.565.813	374.067.267	42.040.190		1.175.673.270	1.195.994.193	1.219.924.064	1.249.754.244
029.06	Ditjen Planologi Kehutanan dan Tata Lingkungan	160.170.891	517.167.651	44.041.222		721.379.764	731.379.764	733.379.764	736.379.764
04	EKONOMI			38.556.222		625.175.016	635.175.016	637.175.016	640.175.016



**PRESIDEN
REPUBLIK INDONESIA**

- 189 -

III.1 RINCIAN ANGGARAN BELANJA PEMERINTAH PUSAT PADA BAGIAN ANGGARAN KEMENTERIAN NEGARA/LEMBAGA

BAGIAN ANGGARAN : 029

KEMENTERIAN/LEMBAGA : KEMENTERIAN LINGKUNGAN HIDUP DAN KEHUTANAN

(dalam ribuan rupiah)

KODE	KEMENTERIAN/LEMBAGA, UNIT ORGANISASI, FUNGSI, SUB FUNGSI, PROGRAM, KEGIATAN	RINCIAN JENIS BELANJA					K P J M		
		BELANJA PEGAWAI	BELANJA BARANG	BELANJA MODAL	BANTUAN SOSIAL	JUMLAH	2025	2026	2027
1	2	3	4	5	6	7	8	9	10
		160.170.891	426.447.903						
04.03	PERTANIAN, KEHUTANAN, PERIKANAN DAN KELAUTAN	160.170.891	426.447.903	38.556.222		625.175.016	635.175.016	637.175.016	640.175.016
029.06.FF	Program Pengelolaan Hutan Berkelanjutan		332.807.400	6.580.900		339.388.300	339.388.300	339.388.300	339.388.300
5433	Pengukuhan dan Penatagunaan Kawasan Hutan		292.198.697			292.198.697	292.198.697	292.198.697	292.198.697
5434	Inventarisasi dan Pemantauan Sumber Daya Hutan		24.675.600	6.399.400		31.075.000	31.075.000	31.075.000	31.075.000
6744	Rencana dan Penggunaan Kawasan Hutan dan Pembentukan Wilayah Pengelolaan Hutan		15.933.103	181.500		16.114.603	16.114.603	16.114.603	16.114.603
029.06.WA	Program Dukungan Manajemen	160.170.891	93.640.503	31.975.322		285.786.716	295.786.716	297.786.716	300.786.716
5432	Dukungan Manajemen dan Pelaksanaan Tugas Teknis Lainnya Ditjen Planologi Kehutanan dan Tata Lingkungan	160.170.891	93.640.503	31.975.322		285.786.716	295.786.716	297.786.716	300.786.716
05	PERLINDUNGAN LINGKUNGAN HIDUP		90.719.748	5.485.000		96.204.748	96.204.748	96.204.748	96.204.748
05.90	LINGKUNGAN HIDUP LAINNYA		90.719.748	5.485.000		96.204.748	96.204.748	96.204.748	96.204.748
029.06.FD	Program Kualitas Lingkungan Hidup		90.719.748	5.485.000		96.204.748	96.204.748	96.204.748	96.204.748
5436	Pencegahan Dampak Lingkungan		90.719.748	5.485.000		96.204.748	96.204.748	96.204.748	96.204.748
029.07	Badan Standardisasi Instrumen Lingkungan Hidup dan Kehutanan			509.984		278.213.848	285.817.620	293.649.216	301.716.297



**PRESIDEN
REPUBLIK INDONESIA**

- 190 -

III.1 RINCIAN ANGGARAN BELANJA PEMERINTAH PUSAT PADA BAGIAN ANGGARAN KEMENTERIAN NEGARA/LEMBAGA

BAGIAN ANGGARAN : 029
KEMENTERIAN/LEMBAGA : KEMENTERIAN LINGKUNGAN HIDUP DAN KEHUTANAN

(dalam ribuan rupiah)

KODE	KEMENTERIAN/LEMBAGA, UNIT ORGANISASI, FUNGSI, SUB FUNGSI, PROGRAM, KEGIATAN	RINCIAN JENIS BELANJA					K P J M		
		BELANJA PEGAWAI	BELANJA BARANG	BELANJA MODAL	BANTUAN SOSIAL	JUMLAH	2025	2026	2027
1	2	3	4	5	6	7	8	9	10
		132.564.642	145.139.222						
04	EKONOMI	132.564.642	139.035.307	509.984		272.109.933	279.538.707	287.190.075	295.071.500
04.03	PERTANIAN, KEHUTANAN, PERIKANAN DAN KELAUTAN	132.564.642	139.035.307	509.984		272.109.933	279.538.707	287.190.075	295.071.500
029.07.FD	Program Kualitas Lingkungan Hidup		12.391.569			12.391.569	12.543.083	12.699.124	12.859.870
6759	Standardisasi Instrumen Kualitas Lingkungan Hidup		12.391.569			12.391.569	12.543.083	12.699.124	12.859.870
029.07.FF	Program Pengelolaan Hutan Berkelanjutan		51.118.102			51.118.102	52.566.736	54.058.636	55.595.561
6761	Standardisasi Instrumen Pengelolaan Hutan Berkelanjutan		51.118.102			51.118.102	52.566.736	54.058.636	55.595.561
029.07.WA	Program Dukungan Manajemen	132.564.642	75.525.636	509.984		208.600.262	214.428.888	220.432.315	226.616.069
6758	Dukungan Manajemen dan Pelaksanaan Tugas Teknis Lainnya Sekretariat Badan Standardisasi Instrumen LHK	132.564.642	75.525.636	509.984		208.600.262	214.428.888	220.432.315	226.616.069
05	PERLINDUNGAN LINGKUNGAN HIDUP		6.103.915			6.103.915	6.278.913	6.459.141	6.644.797
05.04	KONSERVASI SUMBERDAYA ALAM		6.103.915			6.103.915	6.278.913	6.459.141	6.644.797
029.07.FB	Program Ketahanan Bencana dan Perubahan Iklim		6.103.915			6.103.915	6.278.913	6.459.141	6.644.797
6762	Standardisasi Instrumen Ketahanan Bencana dan Perubahan Iklim		6.103.915			6.103.915	6.278.913	6.459.141	6.644.797
029.08	Badan Penyuluhan dan Pengembangan Sumber Daya Manusia			67.867.626		377.617.591	387.008.068	396.680.084	406.642.765



**PRESIDEN
REPUBLIK INDONESIA**

- 191 -

III.1 RINCIAN ANGGARAN BELANJA PEMERINTAH PUSAT PADA BAGIAN ANGGARAN KEMENTERIAN NEGARA/LEMBAGA

BAGIAN ANGGARAN : 029

KEMENTERIAN/LEMBAGA : KEMENTERIAN LINGKUNGAN HIDUP DAN KEHUTANAN

(dalam ribuan rupiah)

KODE	KEMENTERIAN/LEMBAGA, UNIT ORGANISASI, FUNGSI, SUB FUNGSI, PROGRAM, KEGIATAN	RINCIAN JENIS BELANJA					K P J M		
		BELANJA PEGAWAI	BELANJA BARANG	BELANJA MODAL	BANTUAN SOSIAL	JUMLAH	2025	2026	2027
1	2	3	4	5	6	7	8	9	10
		113.206.294	196.543.671						
04	EKONOMI	113.206.294	68.314.655	4.531.620		186.052.569	189.991.514	194.048.656	198.227.579
04.03	PERTANIAN, KEHUTANAN, PERIKANAN DAN KELAUTAN	113.206.294	68.314.655	4.531.620		186.052.569	189.991.514	194.048.656	198.227.579
029.08.DL	Program Pendidikan dan Pelatihan Vokasi		4.108.000			4.108.000	4.231.236	4.358.152	4.488.890
6748	Perencanaan dan Pengembangan SDM		4.108.000			4.108.000	4.231.236	4.358.152	4.488.890
029.08.WA	Program Dukungan Manajemen	113.206.294	64.206.655	4.531.620		181.944.569	185.760.278	189.690.504	193.738.689
5439	Dukungan Manajemen dan Pelaksanaan Tugas Teknis Lainnya Badan Penyuluhan dan Pengembangan SDM	113.206.294	64.206.655	4.531.620		181.944.569	185.760.278	189.690.504	193.738.689
05	PERLINDUNGAN LINGKUNGAN HIDUP		12.273.607	100.000		12.373.607	12.729.727	13.096.485	13.474.289
05.04	KONSERVASI SUMBERDAYA ALAM		12.273.607	100.000		12.373.607	12.729.727	13.096.485	13.474.289
029.08.DL	Program Pendidikan dan Pelatihan Vokasi		6.835.000			6.835.000	7.029.801	7.230.419	7.437.079
6747	Pengembangan Generasi Lingkungan Hidup dan Kehutanan		6.835.000			6.835.000	7.029.801	7.230.419	7.437.079
029.08.FF	Program Pengelolaan Hutan Berkelanjutan		5.438.607	100.000		5.538.607	5.699.926	5.866.066	6.037.210
5444	Peningkatan Penyuluhan		5.438.607	100.000		5.538.607	5.699.926	5.866.066	6.037.210
10	PENDIDIKAN			63.236.006		179.191.415	184.286.827	189.534.943	194.940.897



**PRESIDEN
REPUBLIK INDONESIA**

- 192 -

III.1 RINCIAN ANGGARAN BELANJA PEMERINTAH PUSAT PADA BAGIAN ANGGARAN KEMENTERIAN NEGARA/LEMBAGA

BAGIAN ANGGARAN : 029
KEMENTERIAN/LEMBAGA : KEMENTERIAN LINGKUNGAN HIDUP DAN KEHUTANAN

(dalam ribuan rupiah)

KODE	KEMENTERIAN/LEMBAGA, UNIT ORGANISASI, FUNGSI, SUB FUNGSI, PROGRAM, KEGIATAN	RINCIAN JENIS BELANJA					K P J M		
		BELANJA PEGAWAI	BELANJA BARANG	BELANJA MODAL	BANTUAN SOSIAL	JUMLAH	2025	2026	2027
1	2	3	4	5	6	7	8	9	10
			115.955.409						
10.03	PENDIDIKAN MENENGAH		63.037.154	63.236.006		126.273.160	129.963.772	133.765.040	137.680.451
029.08.DL	Program Pendidikan dan Pelatihan Vokasi		63.037.154	63.236.006		126.273.160	129.963.772	133.765.040	137.680.451
6746	Penyelenggaraan Pendidikan Menengah Kejuruan Kehutanan		63.037.154	63.236.006		126.273.160	129.963.772	133.765.040	137.680.451
10.05	PENDIDIKAN KEDINASAN		52.918.255			52.918.255	54.323.055	55.769.903	57.260.446
029.08.DL	Program Pendidikan dan Pelatihan Vokasi		52.918.255			52.918.255	54.323.055	55.769.903	57.260.446
6745	Pendidikan dan Pelatihan Sumber Daya Manusia LHK		52.918.255			52.918.255	54.323.055	55.769.903	57.260.446
029.09	Ditjen Perhutanan Sosial dan Kemitraan Lingkungan	46.005.729	259.325.914	7.676.540		313.008.183	314.039.510	315.597.392	317.690.349
05	PERLINDUNGAN LINGKUNGAN HIDUP	46.005.729	259.325.914	7.676.540		313.008.183	314.039.510	315.597.392	317.690.349
05.04	KONSERVASI SUMBERDAYA ALAM	46.005.729	259.325.914	7.676.540		313.008.183	314.039.510	315.597.392	317.690.349
029.09.FF	Program Pengelolaan Hutan Berkelanjutan		207.823.051	1.226.540		209.049.591	209.701.867	210.687.324	212.011.174
6749	Penyiapan Kawasan Perhutanan Sosial		69.001.384	270.540		69.271.924	69.518.472	69.890.945	70.391.310
6750	Penanganan Konflik, Tenurial dan Hutan Adat		44.604.987	956.000		45.560.987	45.668.475	45.830.984	46.049.261
6751	Pengembangan Usaha Perhutanan Sosial		53.222.680			53.222.680	53.409.598	53.691.918	54.071.204



PRESIDEN
REPUBLIK INDONESIA

- 193 -

III.1 RINCIAN ANGGARAN BELANJA PEMERINTAH PUSAT PADA BAGIAN ANGGARAN KEMENTERIAN NEGARA/LEMBAGA

BAGIAN ANGGARAN : 029
KEMENTERIAN/LEMBAGA : KEMENTERIAN LINGKUNGAN HIDUP DAN KEHUTANAN

(dalam ribuan rupiah)

KODE	KEMENTERIAN/LEMBAGA, UNIT ORGANISASI, FUNGSI, SUB FUNGSI, PROGRAM, KEGIATAN	RINCIAN JENIS BELANJA					K P J M		
		BELANJA PEGAWAI	BELANJA BARANG	BELANJA MODAL	BANTUAN SOSIAL	JUMLAH	2025	2026	2027
1	2	3	4	5	6	7	8	9	10
6752	Kemitraan Lingkungan		40.994.000			40.994.000	41.105.322	41.273.477	41.499.399
029.09.WA	Program Dukungan Manajemen	46.005.729	51.502.863	6.450.000		103.958.592	104.337.643	104.910.068	105.679.175
5413	Dukungan Manajemen dan Pelaksanaan Tugas Teknis Lainnya Ditjen Perhutanan Sosial dan Kemitraan Lingkungan	46.005.729	51.502.863	6.450.000		103.958.592	104.337.643	104.910.068	105.679.175
029.10	Ditjen Penegakan Hukum Lingkungan Hidup dan Kehutanan	168.766.717	268.960.891	66.744.110		504.471.718	506.765.530	510.481.863	515.651.047
05	PERLINDUNGAN LINGKUNGAN HIDUP	168.766.717	268.960.891	66.744.110		504.471.718	506.765.530	510.481.863	515.651.047
05.90	LINGKUNGAN HIDUP LAINNYA	168.766.717	268.960.891	66.744.110		504.471.718	506.765.530	510.481.863	515.651.047
029.10.FD	Program Kualitas Lingkungan Hidup		124.904.694			124.904.694	125.494.255	126.447.886	127.772.873
5429	Penyelesaian Sengketa Lingkungan Hidup		17.240.000			17.240.000	17.322.043	17.454.713	17.639.006
5430	Penanganan Pengaduan, Pengawasan dan Sanksi Administrasi		32.750.000			32.750.000	32.904.691	33.155.036	33.502.818
5431	Penegakan Hukum Pidana Lingkungan Hidup dan Kehutanan		74.914.694			74.914.694	75.267.521	75.838.137	76.631.049
029.10.FF	Program Pengelolaan Hutan Berkelanjutan		78.227.339			78.227.339	78.588.002	79.172.817	79.985.805
5428	Pencegahan dan Pengamanan Hutan		78.227.339			78.227.339	78.588.002	79.172.817	79.985.805
029.10.WA	Program Dukungan Manajemen	168.766.717	65.828.858	66.744.110		301.339.685	302.683.273	304.861.160	307.892.369



**PRESIDEN
REPUBLIK INDONESIA**

- 194 -

III.1 RINCIAN ANGGARAN BELANJA PEMERINTAH PUSAT PADA BAGIAN ANGGARAN KEMENTERIAN NEGARA/LEMBAGA

BAGIAN ANGGARAN : 029
KEMENTERIAN/LEMBAGA : KEMENTERIAN LINGKUNGAN HIDUP DAN KEHUTANAN

(dalam ribuan rupiah)

KODE	KEMENTERIAN/LEMBAGA, UNIT ORGANISASI, FUNGSI, SUB FUNGSI, PROGRAM, KEGIATAN	RINCIAN JENIS BELANJA					K P J M		
		BELANJA PEGAWAI	BELANJA BARANG	BELANJA MODAL	BANTUAN SOSIAL	JUMLAH	2025	2026	2027
1	2	3	4	5	6	7	8	9	10
5427	Dukungan Manajemen dan Pelaksanaan Tugas Teknis Lainnya Ditjen Penegakan Hukum Lingkungan Hidup dan Kehutanan	168.766.717	65.828.858	66.744.110		301.339.685	302.683.273	304.861.160	307.892.369
029.11	Ditjen Pengendalian Perubahan Iklim	61.644.186	293.106.755	1.150.000		355.900.941	362.252.309	369.392.085	378.048.930
05	PERLINDUNGAN LINGKUNGAN HIDUP	61.644.186	293.106.755	1.150.000		355.900.941	362.252.309	369.392.085	378.048.930
05.04	KONSERVASI SUMBERDAYA ALAM	61.644.186	293.106.755	1.150.000		355.900.941	362.252.309	369.392.085	378.048.930
029.11.FB	Program Ketahanan Bencana dan Perubahan Iklim		163.226.387			163.226.387	166.464.960	170.105.398	174.519.366
5450	Pengendalian Kebakaran Hutan dan Lahan		163.226.387			163.226.387	166.464.960	170.105.398	174.519.366
029.11.WA	Program Dukungan Manajemen	61.644.186	129.880.368	1.150.000		192.674.554	195.787.349	199.286.687	203.529.564
5445	Dukungan Manajemen dan Pelaksanaan Tugas Teknis Lainnya Ditjen Pengendalian Perubahan Iklim	61.644.186	129.880.368	1.150.000		192.674.554	195.787.349	199.286.687	203.529.564
029.12	Ditjen Pengelolaan Sampah, Limbah dan Bahan Berbahaya dan Beracun	38.773.499	235.980.320	946.970		275.700.789	280.757.942	286.442.699	293.335.365
05	PERLINDUNGAN LINGKUNGAN HIDUP	38.773.499	235.980.320	946.970		275.700.789	280.757.942	286.442.699	293.335.365



**PRESIDEN
REPUBLIK INDONESIA**

- 195 -

III.1 RINCIAN ANGGARAN BELANJA PEMERINTAH PUSAT PADA BAGIAN ANGGARAN KEMENTERIAN NEGARA/LEMBAGA

BAGIAN ANGGARAN : 029

KEMENTERIAN/LEMBAGA : KEMENTERIAN LINGKUNGAN HIDUP DAN KEHUTANAN

(dalam ribuan rupiah)

KODE	KEMENTERIAN/LEMBAGA, UNIT ORGANISASI, FUNGSI, SUB FUNGSI, PROGRAM, KEGIATAN	RINCIAN JENIS BELANJA					K P J M		
		BELANJA PEGAWAI	BELANJA BARANG	BELANJA MODAL	BANTUAN SOSIAL	JUMLAH	2025	2026	2027
1	2	3	4	5	6	7	8	9	10
05.01	MANAJEMEN LIMBAH	38.773.499	235.980.320	946.970		275.700.789	280.757.942	286.442.699	293.335.365
029.12.FD	Program Kualitas Lingkungan Hidup		206.400.000			206.400.000	210.495.182	215.098.521	220.679.990
5456	Pengelolaan Sampah		206.400.000			206.400.000	210.495.182	215.098.521	220.679.990
029.12.WA	Program Dukungan Manajemen	38.773.499	29.580.320	946.970		69.300.789	70.262.760	71.344.178	72.655.375
6754	Dukungan Manajemen dan Pelaksanaan Tugas Teknis Lainnya Ditjen Pengelolaan Sampah, Limbah dan Bahan Berbahaya dan Beracun	38.773.499	29.580.320	946.970		69.300.789	70.262.760	71.344.178	72.655.375
029.13	Ditjen Pengendalian Pencemaran dan Kerusakan Lingkungan	38.949.216	289.162.839	268.493.380		596.605.435	608.416.693	621.693.665	637.791.758
05	PERLINDUNGAN LINGKUNGAN HIDUP	38.949.216	289.162.839	268.493.380		596.605.435	608.416.693	621.693.665	637.791.758
05.03	PENANGGULANGAN POLUSI	38.949.216	289.162.839	268.493.380		596.605.435	608.416.693	621.693.665	637.791.758
029.13.FD	Program Kualitas Lingkungan Hidup		266.233.184	267.959.530		534.192.714	544.791.631	556.705.731	571.151.371
6034	Pengendalian Pencemaran Lingkungan		266.233.184	267.959.530		534.192.714	544.791.631	556.705.731	571.151.371
029.13.WA	Program Dukungan Manajemen	38.949.216	22.929.655	533.850		62.412.721	63.625.062	64.987.934	66.640.387



**PRESIDEN
REPUBLIK INDONESIA**

- 196 -

III.1 RINCIAN ANGGARAN BELANJA PEMERINTAH PUSAT PADA BAGIAN ANGGARAN KEMENTERIAN NEGARA/LEMBAGA

BAGIAN ANGGARAN : 029

KEMENTERIAN/LEMBAGA : KEMENTERIAN LINGKUNGAN HIDUP DAN KEHUTANAN

(dalam ribuan rupiah)

KODE	KEMENTERIAN/LEMBAGA, UNIT ORGANISASI, FUNGSI, SUB FUNGSI, PROGRAM, KEGIATAN	RINCIAN JENIS BELANJA					K P J M		
		BELANJA PEGAWAI	BELANJA BARANG	BELANJA MODAL	BANTUAN SOSIAL	JUMLAH	2025	2026	2027
1	2	3	4	5	6	7	8	9	10
5457	Dukungan Manajemen dan Pelaksanaan Tugas Teknis Lainnya Ditjen Pengendalian Pencemaran dan Kerusakan Lingkungan hidup	38.949.216	22.929.655	533.850		62.412.721	63.625.062	64.987.934	66.640.387
029.14	Badan Restorasi Gambut dan Mangrove	12.075.825	306.178.213	3.130.000		321.384.038	331.065.087	341.036.405	351.307.106
05	PERLINDUNGAN LINGKUNGAN HIDUP	12.075.825	306.178.213	3.130.000		321.384.038	331.065.087	341.036.405	351.307.106
05.04	KONSERVASI SUMBERDAYA ALAM	12.075.825	306.178.213	3.130.000		321.384.038	331.065.087	341.036.405	351.307.106
029.14.FD	Program Kualitas Lingkungan Hidup		205.024.243	3.080.000		208.104.243	214.337.664	220.757.975	227.371.071
6765	Pemantauan, Pengendalian, dan Pemulihan Kerusakan Ekosistem Gambut		205.024.243	3.080.000		208.104.243	214.337.664	220.757.975	227.371.071
029.14.FF	Program Pengelolaan Hutan Berkelanjutan		71.667.076			71.667.076	73.878.484	76.156.225	78.502.315
6764	Rehabilitasi Ekosistem Mangrove		71.667.076			71.667.076	73.878.484	76.156.225	78.502.315
029.14.WA	Program Dukungan Manajemen	12.075.825	29.486.894	50.000		41.612.719	42.848.939	44.122.205	45.433.720
6763	Dukungan Manajemen dan Pelaksanaan Tugas Teknis Lainnya Badan Restorasi Gambut dan Mangrove	12.075.825	29.486.894	50.000		41.612.719	42.848.939	44.122.205	45.433.720
JUMLAH RM						5.809.706.852			
JUMLAH RMP						0			



**PRESIDEN
REPUBLIK INDONESIA**


- 197 -

III.1 RINCIAN ANGGARAN BELANJA PEMERINTAH PUSAT PADA BAGIAN ANGGARAN KEMENTERIAN NEGERA/LEMBAGA

BAGIAN ANGGARAN : 029
KEMENTERIAN/LEMBAGA : KEMENTERIAN LINGKUNGAN HIDUP DAN KEHUTANAN

(dalam ribuan rupiah)

KODE	KEMENTERIAN/LEMBAGA, UNIT ORGANISASI, FUNGSI, SUB FUNGSI, PROGRAM, KEGIATAN	RINCIAN JENIS BELANJA				K P J M			
		BELANJA PEGAWAI	BELANJA BARANG	BELANJA MODAL	BANTUAN SOSIAL	JUMLAH	2025	2026	2027
1	2	3	4	5	6	7	8	9	10
	JUMLAH PNBP					1.644.622.901			
	JUMLAH HLN					210.489.840			
	JUMLAH PBS					50.273.160			



**PRESIDEN
REPUBLIK INDONESIA**

- 198 -

III.1 RINCIAN ANGGARAN BELANJA PEMERINTAH PUSAT PADA BAGIAN ANGGARAN KEMENTERIAN NEGARA/LEMBAGA

BAGIAN ANGGARAN : 032

KEMENTERIAN/LEMBAGA : KEMENTERIAN KELAUTAN DAN PERIKANAN

(dalam ribuan rupiah)

KODE	KEMENTERIAN/LEMBAGA, UNIT ORGANISASI, FUNGSI, SUB FUNGSI, PROGRAM, KEGIATAN	RINCIAN JENIS BELANJA					K P J M		
		BELANJA PEGAWAI	BELANJA BARANG	BELANJA MODAL	BANTUAN SOSIAL	JUMLAH	2025	2026	2027
1	2	3	4	5	6	7	8	9	10
032	KEMENTERIAN KELAUTAN DAN PERIKANAN	2.002.344.603	4.378.381.160	723.038.674		7.103.764.437	7.128.246.788	7.214.426.744	7.317.354.388
032.01	Sekretariat Jenderal	91.672.785	474.318.802	93.670.412		659.661.999	678.915.470	699.443.928	721.327.819
04	EKONOMI	91.672.785	474.318.802	93.670.412		659.661.999	678.915.470	699.443.928	721.327.819
04.03	PERTANIAN, KEHUTANAN, PERIKANAN DAN KELAUTAN	91.672.785	474.318.802	93.670.412		659.661.999	678.915.470	699.443.928	721.327.819
032.01.WA	Program Dukungan Manajemen	91.672.785	474.318.802	93.670.412		659.661.999	678.915.470	699.443.928	721.327.819
2322	Legislasi, Litigasi dan Kerjasama		22.003.481			22.003.481	22.564.983	23.166.344	23.809.877
2323	Pengelolaan Organisasi dan SDM		15.390.932			15.390.932	15.332.731	15.811.007	16.320.457
2325	Pengelolaan Perencanaan, Keuangan dan BMN		50.887.007			50.887.007	51.904.433	53.004.485	54.191.539
2328	Pengelolaan Komunikasi, Informasi Publik dan Umum	91.672.785	320.296.076	42.785.744		454.754.605	469.061.844	483.759.020	499.410.865
2329	Pengelolaan Data dan Informasi		24.132.212	50.754.668		74.886.880	77.058.291	79.373.909	81.842.855
6453	Pengelolaan Modal Usaha Kelautan dan Perikanan		41.609.094	130.000		41.739.094	42.993.188	44.329.163	45.752.226
032.02	Inspektorat Jenderal	37.026.995	47.519.638	2.707.710		87.254.343	89.050.906	91.152.147	93.762.701
04	EKONOMI	37.026.995	47.519.638	2.707.710		87.254.343	89.050.906	91.152.147	93.762.701



**PRESIDEN
REPUBLIK INDONESIA**

- 199 -

III.1 RINCIAN ANGGARAN BELANJA PEMERINTAH PUSAT PADA BAGIAN ANGGARAN KEMENTERIAN NEGARA/LEMBAGA

BAGIAN ANGGARAN : 032
KEMENTERIAN/LEMBAGA : KEMENTERIAN KELAUTAN DAN PERIKANAN

(dalam ribuan rupiah)

KODE	KEMENTERIAN/LEMBAGA, UNIT ORGANISASI, FUNGSI, SUB FUNGSI, PROGRAM, KEGIATAN	RINCIAN JENIS BELANJA				K P J M			
		BELANJA PEGAWAI	BELANJA BARANG	BELANJA MODAL	BANTUAN SOSIAL	JUMLAH	2025	2026	2027
1	2	3	4	5	6	7	8	9	10
04.03	PERTANIAN, KEHUTANAN, PERIKANAN DAN KELAUTAN	37.026.995	47.519.638	2.707.710		87.254.343	89.050.906	91.152.147	93.762.701
032.02.WA	Program Dukungan Manajemen	37.026.995	47.519.638	2.707.710		87.254.343	89.050.906	91.152.147	93.762.701
2335	Pengawasan Akuntabilitas Aparatur dan Pelaksana Pembangunan KP		38.387.832			38.387.832	39.184.882	40.116.862	41.274.571
2336	Dukungan Manajemen Internal Lingkup Inspektorat Jenderal	37.026.995	9.131.806	2.707.710		48.866.511	49.866.024	51.035.285	52.488.130
032.03	Ditjen Perikanan Tangkap	205.025.347	667.354.238	74.160.506		946.540.091	947.457.463	949.300.644	952.071.125
04	EKONOMI	205.025.347	667.354.238	74.160.506		946.540.091	947.457.463	949.300.644	952.071.125
04.03	PERTANIAN, KEHUTANAN, PERIKANAN DAN KELAUTAN	205.025.347	667.354.238	74.160.506		946.540.091	947.457.463	949.300.644	952.071.125
032.03.HB	Program Pengelolaan Perikanan dan Kelautan		429.337.636	44.967.108		474.304.744	474.763.808	475.687.485	477.075.769
2337	Pengelolaan Kapal Perikanan, Alat Penangkapan Ikan dan Pengawasan Kapal Perikanan		82.500.000			82.500.000	82.580.006	82.740.654	82.982.106
2338	Pengelolaan Pelabuhan Perikanan		139.387.636	44.967.108		184.354.744	184.532.656	184.891.726	185.431.342
2339	Pengelolaan Perizinan dan Kenelayanan		182.350.000			182.350.000	182.527.005	182.882.078	183.415.819
2341	Pengelolaan Sumber Daya Ikan		25.100.000			25.100.000	25.124.141	25.173.027	25.246.502



**PRESIDEN
REPUBLIK INDONESIA**

- 200 -

III.1 RINCIAN ANGGARAN BELANJA PEMERINTAH PUSAT PADA BAGIAN ANGGARAN KEMENTERIAN NEGARA/LEMBAGA

BAGIAN ANGGARAN : 032
KEMENTERIAN/LEMBAGA : KEMENTERIAN KELAUTAN DAN PERIKANAN

(dalam ribuan rupiah)

KODE	KEMENTERIAN/LEMBAGA, UNIT ORGANISASI, FUNGSI, SUB FUNGSI, PROGRAM, KEGIATAN	RINCIAN JENIS BELANJA					K P J M		
		BELANJA PEGAWAI	BELANJA BARANG	BELANJA MODAL	BANTUAN SOSIAL	JUMLAH	2025	2026	2027
1	2	3	4	5	6	7	8	9	10
032.03.WA	Program Dukungan Manajemen	205.025.347	238.016.602	29.193.398		472.235.347	472.693.655	473.613.159	474.995.356
2342	Dukungan Manajemen Internal Lingkup Ditjen Perikanan Tangkap	205.025.347	238.016.602	29.193.398		472.235.347	472.693.655	473.613.159	474.995.356
032.04	Ditjen Perikanan Budidaya	197.083.901	726.167.266	299.919.240		1.223.170.407	1.228.158.991	1.236.295.511	1.247.648.858
04	EKONOMI	197.083.901	726.167.266	299.919.240		1.223.170.407	1.228.158.991	1.236.295.511	1.247.648.858
04.03	PERTANIAN, KEHUTANAN, PERIKANAN DAN KELAUTAN	197.083.901	726.167.266	299.919.240		1.223.170.407	1.228.158.991	1.236.295.511	1.247.648.858
032.04.HB	Program Pengelolaan Perikanan dan Kelautan		531.443.157	295.226.239		826.669.396	829.813.787	834.968.077	842.175.608
2344	Pengelolaan Perbenihan Ikan		109.846.819	31.786.071		141.632.890	142.037.766	142.718.565	143.680.182
2345	Pengelolaan Kawasan dan Kesehatan Ikan		220.511.130	258.065.376		478.576.506	480.594.730	483.877.925	488.454.808
2346	Pengelolaan Produksi dan Usaha Pembudidayaan Ikan		171.250.000	2.000.000		173.250.000	173.870.031	174.891.071	176.321.642
5747	Pengelolaan Pakan dan Obat Ikan		29.835.208	3.374.792		33.210.000	33.311.260	33.480.516	33.718.976
032.04.WA	Program Dukungan Manajemen			4.693.001		396.501.011	398.345.204	401.327.434	405.473.250



**PRESIDEN
REPUBLIK INDONESIA**

- 201 -

III.1 RINCIAN ANGGARAN BELANJA PEMERINTAH PUSAT PADA BAGIAN ANGGARAN KEMENTERIAN NEGARA/LEMBAGA

BAGIAN ANGGARAN : 032
KEMENTERIAN/LEMBAGA : KEMENTERIAN KELAUTAN DAN PERIKANAN

(dalam ribuan rupiah)

KODE	KEMENTERIAN/LEMBAGA, UNIT ORGANISASI, FUNGSI, SUB FUNGSI, PROGRAM, KEGIATAN	RINCIAN JENIS BELANJA					K P J M		
		BELANJA PEGAWAI	BELANJA BARANG	BELANJA MODAL	BANTUAN SOSIAL	JUMLAH	2025	2026	2027
1	2	3	4	5	6	7	8	9	10
		197.083.901	194.724.109						
2348	Dukungan Manajemen Internal Lingkup Ditjen Perikanan Budidaya	197.083.901	194.724.109	4.693.001		396.501.011	398.345.204	401.327.434	405.473.250
032.05	Ditjen Pengawasan Sumber Daya Kelautan dan Perikanan	200.288.356	851.739.119	89.369.593		1.141.397.068	1.164.365.538	1.191.254.199	1.224.673.825
04	EKONOMI	200.288.356	851.739.119	89.369.593		1.141.397.068	1.164.365.538	1.191.254.199	1.224.673.825
04.03	PERTANIAN, KEHUTANAN, PERIKANAN DAN KELAUTAN	200.288.356	851.739.119	89.369.593		1.141.397.068	1.164.365.538	1.191.254.199	1.224.673.825
032.05.HB	Program Pengelolaan Perikanan dan Kelautan		710.749.413	82.288.348		793.037.761	809.184.506	828.078.742	851.557.181
2350	Pemantauan, Operasi Armada dan Infrastruktur Pengawasan		629.735.435	79.678.506		709.413.941	724.016.779	741.095.998	762.315.030
2351	Penanganan Pelanggaran Bidang Kelautan dan Perikanan		19.344.500	240.000		19.584.500	19.989.215	20.463.105	21.051.785
2352	Pengawasan Pengelolaan Sumber Daya Kelautan		32.671.558	1.530.942		34.202.500	34.778.655	35.458.496	36.306.355
2353	Pengawasan Pengelolaan Sumber Daya Perikanan		28.997.920	838.900		29.836.820	30.399.857	31.061.143	31.884.011
032.05.WA	Program Dukungan Manajemen	200.288.356	140.989.706	7.081.245		348.359.307	355.181.032	363.175.457	373.116.644
2355	Dukungan Manajemen Internal Lingkup Ditjen Pengawasan Sumber Daya Kelautan dan Perikanan	200.288.356	140.989.706	7.081.245		348.359.307	355.181.032	363.175.457	373.116.644



**PRESIDEN
REPUBLIK INDONESIA**

- 202 -

III.1 RINCIAN ANGGARAN BELANJA PEMERINTAH PUSAT PADA BAGIAN ANGGARAN KEMENTERIAN NEGARA/LEMBAGA

BAGIAN ANGGARAN : 032
KEMENTERIAN/LEMBAGA : KEMENTERIAN KELAUTAN DAN PERIKANAN

(dalam ribuan rupiah)

KODE	KEMENTERIAN/LEMBAGA, UNIT ORGANISASI, FUNGSI, SUB FUNGSI, PROGRAM, KEGIATAN	RINCIAN JENIS BELANJA					K P J M		
		BELANJA PEGAWAI	BELANJA BARANG	BELANJA MODAL	BANTUAN SOSIAL	JUMLAH	2025	2026	2027
1	2	3	4	5	6	7	8	9	10
032.06	Ditjen Penguatan Daya Saing Produk Kelautan dan Perikanan	63.756.590	315.579.687	7.562.874		386.899.151	388.331.101	390.685.052	393.979.361
04	EKONOMI	63.756.590	315.579.687	7.562.874		386.899.151	388.331.101	390.685.052	393.979.361
04.03	PERTANIAN, KEHUTANAN, PERIKANAN DAN KELAUTAN	63.756.590	315.579.687	7.562.874		386.899.151	388.331.101	390.685.052	393.979.361
032.06.EC	Program Nilai Tambah dan Daya Saing Industri		158.349.500	849.500		159.199.000	159.791.850	160.766.056	162.129.190
2357	Pemasaran Hasil Kelautan dan Perikanan		78.119.400	621.500		78.740.900	79.112.979	79.714.137	80.549.519
2358	Pengolahan dan Bina Mutu Produk Kelautan dan Perikanan		71.858.100			71.858.100	72.050.684	72.376.841	72.838.710
5279	Pengujian Penerapan Hasil Kelautan dan Perikanan		8.372.000	228.000		8.600.000	8.628.187	8.675.078	8.740.961
032.06.HB	Program Pengelolaan Perikanan dan Kelautan		76.984.126	3.313.374		80.297.500	80.479.055	80.792.376	81.239.425
2356	Logistik Hasil Kelautan dan Perikanan		54.260.626	3.313.374		57.574.000	57.680.370	57.868.935	58.140.734
2360	Investasi dan Keberlanjutan Usaha Hasil Kelautan dan Perikanan		22.723.500			22.723.500	22.798.685	22.923.441	23.098.691
032.06.WA	Program Dukungan Manajemen	63.756.590	80.246.061	3.400.000		147.402.651	148.060.196	149.126.620	150.610.746
2361	Dukungan Manajemen Internal Lingkup Ditjen Penguatan Daya Saing Produk Kelautan dan Perikanan	63.756.590	80.246.061	3.400.000		147.402.651	148.060.196	149.126.620	150.610.746
032.07	Ditjen Pengelolaan Ruang Laut	111.538.033	448.607.694	97.492.306		657.638.033	657.906.783	678.394.547	700.217.574



**PRESIDEN
REPUBLIK INDONESIA**

- 203 -

III.1 RINCIAN ANGGARAN BELANJA PEMERINTAH PUSAT PADA BAGIAN ANGGARAN KEMENTERIAN NEGARA/LEMBAGA

BAGIAN ANGGARAN : 032

KEMENTERIAN/LEMBAGA : KEMENTERIAN KELAUTAN DAN PERIKANAN

(dalam ribuan rupiah)

KODE	KEMENTERIAN/LEMBAGA, UNIT ORGANISASI, FUNGSI, SUB FUNGSI, PROGRAM, KEGIATAN	RINCIAN JENIS BELANJA					K P J M		
		BELANJA PEGAWAI	BELANJA BARANG	BELANJA MODAL	BANTUAN SOSIAL	JUMLAH	2025	2026	2027
1	2	3	4	5	6	7	8	9	10
04	EKONOMI	111.538.033	196.627.634	8.986.060		317.151.727	305.708.210	315.247.745	325.408.389
04.03	PERTANIAN, KEHUTANAN, PERIKANAN DAN KELAUTAN	111.538.033	196.627.634	8.986.060		317.151.727	305.708.210	315.247.745	325.408.389
032.07.HB	Program Pengelolaan Perikanan dan Kelautan		95.797.000	408.000		96.205.000	75.231.607	77.602.589	80.127.312
2363	Penataan dan Pemanfaatan Jasa Kelautan		71.695.000			71.695.000	49.961.807	51.524.113	53.188.091
2365	Pendayagunaan Pesisir dan Pulau-Pulau Kecil		24.102.000	408.000		24.510.000	25.269.800	26.078.476	26.939.221
032.07.WA	Program Dukungan Manajemen	111.538.033	100.830.634	8.578.060		220.946.727	230.476.603	237.645.156	245.281.077
2367	Dukungan Manajemen Internal Lingkup Ditjen Pengelolaan Ruang Laut	111.538.033	100.830.634	8.578.060		220.946.727	230.476.603	237.645.156	245.281.077
05	PERLINDUNGAN LINGKUNGAN HIDUP		251.980.060	88.506.246		340.486.306	352.198.573	363.146.802	374.809.185
05.04	KONSERVASI SUMBERDAYA ALAM		251.980.060	88.506.246		340.486.306	352.198.573	363.146.802	374.809.185
032.07.FD	Program Kualitas Lingkungan Hidup		100.733.810	4.869.496		105.603.306	107.171.707	110.509.569	114.065.285
2362	Perlindungan Dan Pemanfaatan Kawasan Konservasi Dan Keanekaragaman Hayati Laut		62.561.810	4.769.496		67.331.306	66.582.167	68.624.086	70.800.346



**PRESIDEN
REPUBLIK INDONESIA**

- 204 -

III.1 RINCIAN ANGGARAN BELANJA PEMERINTAH PUSAT PADA BAGIAN ANGGARAN KEMENTERIAN NEGARA/LEMBAGA

BAGIAN ANGGARAN : 032
KEMENTERIAN/LEMBAGA : KEMENTERIAN KELAUTAN DAN PERIKANAN

(dalam ribuan rupiah)

KODE	KEMENTERIAN/LEMBAGA, UNIT ORGANISASI, FUNGSI, SUB FUNGSI, PROGRAM, KEGIATAN	RINCIAN JENIS BELANJA					K P J M		
		BELANJA PEGAWAI	BELANJA BARANG	BELANJA MODAL	BANTUAN SOSIAL	JUMLAH	2025	2026	2027
1	2	3	4	5	6	7	8	9	10
4346	Pencegahan dan Pemulihan Kerusakan Pesisir dan Pulau-Pulau Kecil		38.172.000	100.000		38.272.000	40.589.540	41.885.483	43.264.939
032.07.HB	Program Pengelolaan Perikanan dan Kelautan		151.246.250	83.636.750		234.883.000	245.026.866	252.637.233	260.743.900
2366	Perencanaan Ruang Laut		151.246.250	83.636.750		234.883.000	245.026.866	252.637.233	260.743.900
032.12	Badan Riset dan Sumber Daya Manusia Kelautan dan Perikanan	809.489.272	612.188.806	49.906.033		1.471.584.111	1.473.013.168	1.475.878.560	1.480.185.859
04	EKONOMI	809.489.272	452.345.778	10.749.061		1.272.584.111	1.273.820.327	1.276.298.198	1.280.023.032
04.03	PERTANIAN, KEHUTANAN, PERIKANAN DAN KELAUTAN	809.489.272	452.345.778	10.749.061		1.272.584.111	1.273.820.327	1.276.298.198	1.280.023.032
032.12.DL	Program Pendidikan dan Pelatihan Vokasi		167.766.721	5.528.118		173.294.839	173.463.063	173.800.502	174.307.724
2375	Pelatihan dan Penyuluhan Kelautan dan Perikanan		167.766.721	5.528.118		173.294.839	173.463.063	173.800.502	174.307.724
032.12.HB	Program Pengelolaan Perikanan dan Kelautan		1.000.000			1.000.000	1.000.970	1.002.918	1.005.844
6706	Analisis Sosial Ekonomi Kelautan dan Perikanan		1.000.000			1.000.000	1.000.970	1.002.918	1.005.844
032.12.WA	Program Dukungan Manajemen	809.489.272	283.579.057	5.220.943		1.098.289.272	1.099.356.294	1.101.494.778	1.104.709.464



**PRESIDEN
REPUBLIC INDONESIA**

- 205 -

III.1 RINCIAN ANGGARAN BELANJA PEMERINTAH PUSAT PADA BAGIAN ANGGARAN KEMENTERIAN NEGARA/LEMBAGA

BAGIAN ANGGARAN : 032
KEMENTERIAN/LEMBAGA : KEMENTERIAN KELAUTAN DAN PERIKANAN

(dalam ribuan rupiah)

KODE	KEMENTERIAN/LEMBAGA, UNIT ORGANISASI, FUNGSI, SUB FUNGSI, PROGRAM, KEGIATAN	RINCIAN JENIS BELANJA					K P J M		
		BELANJA PEGAWAI	BELANJA BARANG	BELANJA MODAL	BANTUAN SOSIAL	JUMLAH	2025	2026	2027
1	2	3	4	5	6	7	8	9	10
2378	Dukungan Manajemen Internal Lingkup Badan Riset dan Sumber Daya Manusia Kelautan dan Perikanan	809.489.272	269.579.057	5.220.943		1.084.289.272	1.085.342.707	1.087.453.931	1.090.627.635
4345	Pendidikan dan Pelatihan Aparatur KP		14.000.000			14.000.000	14.013.587	14.040.847	14.081.829
10	PENDIDIKAN		159.843.028	39.156.972		199.000.000	199.192.841	199.580.362	200.162.827
10.06	PENDIDIKAN TINGGI		159.843.028	39.156.972		199.000.000	199.192.841	199.580.362	200.162.827
032.12.DL	Program Pendidikan dan Pelatihan Vokasi		159.843.028	39.156.972		199.000.000	199.192.841	199.580.362	200.162.827
2376	Pendidikan Kelautan dan Perikanan		159.843.028	39.156.972		199.000.000	199.192.841	199.580.362	200.162.827
032.13	Badan Karantina Ikan, Pengendalian Mutu dan Keamanan Hasil Perikanan	286.463.324	234.905.910	8.250.000		529.619.234	501.047.368	502.022.156	503.487.266
04	EKONOMI	286.463.324	234.905.910	8.250.000		529.619.234	501.047.368	502.022.156	503.487.266
04.03	PERTANIAN, KEHUTANAN, PERIKANAN DAN KELAUTAN	286.463.324	234.905.910	8.250.000		529.619.234	501.047.368	502.022.156	503.487.266
032.13.EC	Program Nilai Tambah dan Daya Saing Industri		24.055.910	5.000.000		29.055.910			
3989	Pengendalian Mutu		24.055.910	5.000.000		29.055.910			



**PRESIDEN
REPUBLIK INDONESIA**

- 206 -

III.1 RINCIAN ANGGARAN BELANJA PEMERINTAH PUSAT PADA BAGIAN ANGGARAN KEMENTERIAN NEGARA/LEMBAGA

BAGIAN ANGGARAN : 032

KEMENTERIAN/LEMBAGA : KEMENTERIAN KELAUTAN DAN PERIKANAN

(dalam ribuan rupiah)

KODE	KEMENTERIAN/LEMBAGA, UNIT ORGANISASI, FUNGSI, SUB FUNGSI, PROGRAM, KEGIATAN	RINCIAN JENIS BELANJA					K P J M		
		BELANJA PEGAWAI	BELANJA BARANG	BELANJA MODAL	BANTUAN SOSIAL	JUMLAH	2025	2026	2027
1	2	3	4	5	6	7	8	9	10
032.13.HB	Program Pengelolaan Perikanan dan Kelautan		59.400.000	2.200.000		61.600.000	61.658.442	61.778.439	61.958.734
3988	Karantina Ikan		25.200.000	2.200.000		27.400.000	27.425.826	27.479.196	27.559.414
3990	Standardisasi Sistem dan Kepatuhan		34.200.000			34.200.000	34.232.616	34.299.243	34.399.320
032.13.WA	Program Dukungan Manajemen	286.463.324	151.450.000	1.050.000		438.963.324	439.388.926	440.243.717	441.528.532
3987	Dukungan Manajemen Internal Lingkup Badan Karantina Ikan, Pengendalian Mutu dan Keamanan Hasil Perikanan	286.463.324	151.450.000	1.050.000		438.963.324	439.388.926	440.243.717	441.528.532
JUMLAH RM						6.502.412.750			
JUMLAH PLN						145.800.000			
JUMLAH RMP						2.000.000			
JUMLAH PNBP						393.741.287			
JUMLAH BLU						59.510.400			
JUMLAH HLN						300.000			



**PRESIDEN
REPUBLIC INDONESIA**

- 207 -

III.1 RINCIAN ANGGARAN BELANJA PEMERINTAH PUSAT PADA BAGIAN ANGGARAN KEMENTERIAN NEGARA/LEMBAGA

BAGIAN ANGGARAN : 033

KEMENTERIAN/LEMBAGA : KEMENTERIAN PEKERJAAN UMUM DAN PERUMAHAN RAKYAT

(dalam ribuan rupiah)

KODE	KEMENTERIAN/LEMBAGA, UNIT ORGANISASI, FUNGSI, SUB FUNGSI, PROGRAM, KEGIATAN	RINCIAN JENIS BELANJA					K P J M		
		BELANJA PEGAWAI	BELANJA BARANG	BELANJA MODAL	BANTUAN SOSIAL	JUMLAH	2025	2026	2027
1	2	3	4	5	6	7	8	9	10
033	KEMENTERIAN PEKERJAAN UMUM DAN PERUMAHAN RAKYAT	3.055.059.201	41.240.654.610	103.078.136.264		147.373.850.075	147.894.842.015	150.171.773.760	152.946.727.810
033.01	Sekretariat Jenderal	113.384.452	459.687.590	27.529.822		600.601.864	616.086.187	632.035.178	648.462.756
04	EKONOMI	113.384.452	459.687.590	27.529.822		600.601.864	616.086.187	632.035.178	648.462.756
04.90	EKONOMI LAINNYA	113.384.452	459.687.590	27.529.822		600.601.864	616.086.187	632.035.178	648.462.756
033.01.WA	Program Dukungan Manajemen	113.384.452	459.687.590	27.529.822		600.601.864	616.086.187	632.035.178	648.462.756
2382	Pengelolaan dan Pengadministrasian Pegawai, Organisasi Dan Tatalaksana		12.896.727			12.896.727	13.283.593	13.682.075	14.092.528
2384	Pembentukan dan Evaluasi Peraturan Perundang-Undangan serta Advokasi Hukum		8.991.112			8.991.112	9.251.997	9.520.721	9.797.522
2390	Pengelolaan Data dan Teknologi Informasi Bidang PUPR		99.221.161	12.981.684		112.202.845	114.459.820	116.784.501	119.178.930
4206	Penyelenggaraan Fasilitas Infrastruktur Daerah		22.974.257			22.974.257	23.550.445	24.143.928	24.755.212
4531	Dukungan Manajemen Sekretariat Jenderal	113.384.452	210.949.018	14.548.138		338.881.608	348.263.971	357.927.886	367.881.752
4532	Pengkajian dan Pemantauan Pelaksanaan Kebijakan		5.500.061			5.500.061	5.648.695	5.801.788	5.959.480
4969	Pengelolaan Perencanaan, Keuangan, BMN, dan Umum		66.831.332			66.831.332	68.659.653	70.542.837	72.482.546



PRESIDEN
REPUBLIK INDONESIA

- 208 -

III.1 RINCIAN ANGGARAN BELANJA PEMERINTAH PUSAT PADA BAGIAN ANGGARAN KEMENTERIAN NEGARA/LEMBAGA

BAGIAN ANGGARAN : 033

KEMENTERIAN/LEMBAGA : KEMENTERIAN PEKERJAAN UMUM DAN PERUMAHAN RAKYAT

(dalam ribuan rupiah)

KODE	KEMENTERIAN/LEMBAGA, UNIT ORGANISASI, FUNGSI, SUB FUNGSI, PROGRAM, KEGIATAN	RINCIAN JENIS BELANJA					K P J M		
		BELANJA PEGAWAI	BELANJA BARANG	BELANJA MODAL	BANTUAN SOSIAL	JUMLAH	2025	2026	2027
1	2	3	4	5	6	7	8	9	10
5682	Penyelenggaraan dan Pembinaan Informasi Publik		32.323.922			32.323.922	32.968.013	33.631.442	34.314.786
033.02	Inspektorat Jenderal	45.940.883	45.192.000	1.800.000		92.932.883	94.735.868	96.762.773	99.220.392
04	EKONOMI	45.940.883	45.192.000	1.800.000		92.932.883	94.735.868	96.762.773	99.220.392
04.90	EKONOMI LAINNYA	45.940.883	45.192.000	1.800.000		92.932.883	94.735.868	96.762.773	99.220.392
033.02.WA	Program Dukungan Manajemen	45.940.883	45.192.000	1.800.000		92.932.883	94.735.868	96.762.773	99.220.392
2391	Dukungan Manajemen Bidang Pengawasan	45.940.883	19.855.900	1.800.000		67.596.783	68.898.086	70.360.914	72.134.584
2392	Pelaksanaan Pengawasan Penyelenggaraan Pembangunan Infrastruktur Bidang PUPR		25.336.100			25.336.100	25.837.782	26.401.859	27.085.808
033.04	Ditjen Bina Marga	984.661.430	10.849.685.769	43.606.498.811		55.440.846.010	55.664.682.305	56.956.069.890	58.510.486.431
04	EKONOMI	984.661.430	10.849.685.769	43.606.498.811		55.440.846.010	55.664.682.305	56.956.069.890	58.510.486.431
04.08	TRANSPORTASI		9.486.515.254	43.521.822.597		53.008.337.851	53.190.631.688	54.433.076.700	55.926.466.786
033.04.GA	Program Infrastruktur Konektivitas		9.486.515.254	43.521.822.597		53.008.337.851	53.190.631.688	54.433.076.700	55.926.466.786
2409	Pelaksanaan Preservasi dan Peningkatan Kapasitas Jalan Nasional		8.444.707.172	42.728.061.794		51.172.768.966	51.328.990.893	52.540.460.970	53.995.064.632
2410	Pengaturan, Pengusahaan, dan Pengawasan Jalan Tol		61.701.948			61.701.948	62.664.230	63.802.354	65.224.322



**PRESIDEN
REPUBLIK INDONESIA**

- 209 -

III.1 RINCIAN ANGGARAN BELANJA PEMERINTAH PUSAT PADA BAGIAN ANGGARAN KEMENTERIAN NEGARA/LEMBAGA

BAGIAN ANGGARAN : 033

KEMENTERIAN/LEMBAGA : KEMENTERIAN PEKERJAAN UMUM DAN PERUMAHAN RAKYAT

(dalam ribuan rupiah)

KODE	KEMENTERIAN/LEMBAGA, UNIT ORGANISASI, FUNGSI, SUB FUNGSI, PROGRAM, KEGIATAN	RINCIAN JENIS BELANJA					K P J M		
		BELANJA PEGAWAI	BELANJA BARANG	BELANJA MODAL	BANTUAN SOSIAL	JUMLAH	2025	2026	2027
1	2	3	4	5	6	7	8	9	10
4979	Pengaturan dan Pembinaan Penyelenggaraan Jalan dan Jembatan		980.106.134	793.760.803		1.773.866.937	1.798.976.565	1.828.813.376	1.866.177.832
04.90	EKONOMI LAINNYA	984.661.430	1.363.170.515	84.676.214		2.432.508.159	2.474.050.617	2.522.993.190	2.584.019.645
033.04.WA	Program Dukungan Manajemen	984.661.430	1.363.170.515	84.676.214		2.432.508.159	2.474.050.617	2.522.993.190	2.584.019.645
4484	Dukungan Manajemen Ditjen Bina Marga	984.661.430	1.363.170.515	84.676.214		2.432.508.159	2.474.050.617	2.522.993.190	2.584.019.645
033.05	Ditjen Cipta Karya	391.968.305	16.679.992.003	15.893.370.195		32.965.330.503	32.897.654.814	33.423.097.200	34.060.186.922
06	PERUMAHAN DAN FASILITAS UMUM	391.968.305	15.329.699.038	14.011.833.522		29.733.500.865	29.626.232.211	30.107.168.320	30.690.294.960
06.03	PENYEDIAAN AIR MINUM		3.043.335.215	1.273.995.076		4.317.330.291	3.825.303.244	3.898.008.955	3.986.163.383
033.05.IA	Program Perumahan dan Kawasan Permukiman		3.043.335.215	1.273.995.076		4.317.330.291	3.825.303.244	3.898.008.955	3.986.163.383
4973	Penyelenggaraan Air Minum yang Layak		3.043.335.215	1.273.995.076		4.317.330.291	3.825.303.244	3.898.008.955	3.986.163.383
06.90	PERUMAHAN DAN FASILITAS UMUM LAINNYA	391.968.305	12.286.363.823	12.737.838.446		25.416.170.574	25.800.928.967	26.209.159.365	26.704.131.577



**PRESIDEN
REPUBLIK INDONESIA**

- 210 -

III.1 RINCIAN ANGGARAN BELANJA PEMERINTAH PUSAT PADA BAGIAN ANGGARAN KEMENTERIAN NEGARA/LEMBAGA

BAGIAN ANGGARAN : 033

KEMENTERIAN/LEMBAGA : KEMENTERIAN PEKERJAAN UMUM DAN PERUMAHAN RAKYAT

(dalam ribuan rupiah)

KODE	KEMENTERIAN/LEMBAGA, UNIT ORGANISASI, FUNGSI, SUB FUNGSI, PROGRAM, KEGIATAN	RINCIAN JENIS BELANJA					K P J M		
		BELANJA PEGAWAI	BELANJA BARANG	BELANJA MODAL	BANTUAN SOSIAL	JUMLAH	2025	2026	2027
1	2	3	4	5	6	7	8	9	10
033.05.IA	Program Perumahan dan Kawasan Permukiman		11.704.136.301	12.701.141.769		24.405.278.070	24.770.841.810	25.157.494.142	25.626.303.366
4840	Penyelenggaraan Sanitasi yang Layak		3.903.085.933	1.607.722.720		5.510.808.653	5.629.141.738	5.723.939.551	5.838.880.246
4971	Penyelenggaraan Permukiman dan Bangunan Gedung		7.307.145.178	10.967.947.742		18.275.092.920	18.497.308.300	18.779.369.609	19.121.364.047
4974	Penyelenggaraan Pembinaan Infrastruktur Permukiman		493.905.190	125.471.307		619.376.497	644.391.772	654.184.982	666.059.073
033.05.WA	Program Dukungan Manajemen	391.968.305	582.227.522	36.696.677		1.010.892.504	1.030.087.157	1.051.665.223	1.077.828.211
4481	Dukungan Manajemen Penyelenggaraan Infrastruktur Permukiman	391.968.305	582.227.522	36.696.677		1.010.892.504	1.030.087.157	1.051.665.223	1.077.828.211
10	PENDIDIKAN		1.350.292.965	1.881.536.673		3.231.829.638	3.271.422.603	3.315.928.880	3.369.891.962
10.90	PENDIDIKAN DAN KEBUDAYAAN LAINNYA		1.350.292.965	1.881.536.673		3.231.829.638	3.271.422.603	3.315.928.880	3.369.891.962
033.05.IA	Program Perumahan dan Kawasan Permukiman		1.350.292.965	1.881.536.673		3.231.829.638	3.271.422.603	3.315.928.880	3.369.891.962
4253	Pembangunan dan Rehabilitasi Prasarana Pendidikan		1.350.292.965	1.881.536.673		3.231.829.638	3.271.422.603	3.315.928.880	3.369.891.962



**PRESIDEN
REPUBLIK INDONESIA**

- 211 -

III.1 RINCIAN ANGGARAN BELANJA PEMERINTAH PUSAT PADA BAGIAN ANGGARAN KEMENTERIAN NEGARA/LEMBAGA

BAGIAN ANGGARAN : 033

KEMENTERIAN/LEMBAGA : KEMENTERIAN PEKERJAAN UMUM DAN PERUMAHAN RAKYAT

(dalam ribuan rupiah)

KODE	KEMENTERIAN/LEMBAGA, UNIT ORGANISASI, FUNGSI, SUB FUNGSI, PROGRAM, KEGIATAN	RINCIAN JENIS BELANJA					K P J M		
		BELANJA PEGAWAI	BELANJA BARANG	BELANJA MODAL	BANTUAN SOSIAL	JUMLAH	2025	2026	2027
1	2	3	4	5	6	7	8	9	10
033.06	Ditjen Sumber Daya Air	1.033.957.344	9.662.818.277	36.989.975.514		47.686.751.135	47.837.680.466	48.065.452.636	48.371.515.829
04	EKONOMI	1.033.957.344	9.662.818.277	36.989.975.514		47.686.751.135	47.837.680.466	48.065.452.636	48.371.515.829
04.04	PENGAIRAN		8.076.419.610	36.733.878.249		44.810.297.859	44.950.473.289	45.162.011.827	45.446.261.963
033.06.FC	Program Ketahanan Sumber Daya Air		8.076.419.610	36.733.878.249		44.810.297.859	44.950.473.289	45.162.011.827	45.446.261.963
2418	Layanan Kesekretariatan Dewan Sumber Daya Air Nasional (DSDAN)		10.598.875			10.598.875	10.639.069	10.699.776	10.781.336
2419	Perencanaan, Pemrograman, Penganggaran, dan Evaluasi		214.656.586	2.124.113.485		2.338.770.071	2.357.866.833	2.386.684.473	2.425.407.640
4537	Layanan Teknis SDA		218.227.554	128.283.166		346.510.720	347.622.552	349.301.483	351.557.290
5036	Pengembangan Jaringan Irigasi Permukaan, Rawa, dan Non-Padi		59.831.462	4.224.624.764		4.284.456.226	4.297.946.775	4.318.303.874	4.345.658.470
5037	Pengendalian Banjir, Lahar, Pengelolaan Drainase Utama Perkotaan, dan Pengaman Pantai		79.388.207	6.290.520.945		6.369.909.152	6.385.765.190	6.409.691.521	6.441.842.232
5039	Pengembangan Bendungan, Danau, dan Bangunan Penampung Air Lainnya		94.557.713	21.678.822.733		21.773.380.446	21.837.850.447	21.935.133.451	22.065.856.400
5040	Pengembangan Jaringan Air Tanah dan Air Baku		34.506.588				2.240.798.076	2.247.447.302	2.256.382.091



**PRESIDEN
REPUBLIK INDONESIA**

- 212 -

III.1 RINCIAN ANGGARAN BELANJA PEMERINTAH PUSAT PADA BAGIAN ANGGARAN KEMENTERIAN NEGARA/LEMBAGA

BAGIAN ANGGARAN : 033

KEMENTERIAN/LEMBAGA : KEMENTERIAN PEKERJAAN UMUM DAN PERUMAHAN RAKYAT

(dalam ribuan rupiah)

KODE	KEMENTERIAN/LEMBAGA, UNIT ORGANISASI, FUNGSI, SUB FUNGSI, PROGRAM, KEGIATAN	RINCIAN JENIS BELANJA					K P J M		
		BELANJA PEGAWAI	BELANJA BARANG	BELANJA MODAL	BANTUAN SOSIAL	JUMLAH	2025	2026	2027
1	2	3	4	5	6	7	8	9	10
				2.201.885.135		2.236.391.723			
5300	Operasi dan Pemeliharaan Sarana Prasarana SDA serta Penanggulangan Darurat Akibat Bencana		7.364.652.625	85.628.021		7.450.280.646	7.471.984.347	7.504.749.947	7.548.776.504
04.90	EKONOMI LAINNYA	1.033.957.344	1.586.398.667	256.097.265		2.876.453.276	2.887.207.177	2.903.440.809	2.925.253.866
033.06.FC	Program Ketahanan Sumber Daya Air		222.828.900	62.450.000		285.278.900	286.365.690	288.005.709	290.209.445
2408	Pengendalian Lumpur Sidoarjo		207.750.000	62.450.000		270.200.000	271.254.588	272.845.980	274.984.375
4536	Kepatuhan Internal Direktorat Jenderal Sumber Daya Air		15.078.900			15.078.900	15.111.102	15.159.729	15.225.070
033.06.WA	Program Dukungan Manajemen	1.033.957.344	1.363.569.767	193.647.265		2.591.174.376	2.600.841.487	2.615.435.100	2.635.044.421
2421	Dukungan Manajemen Ditjen Sumber Daya Air	1.033.957.344	1.363.569.767	193.647.265		2.591.174.376	2.600.841.487	2.615.435.100	2.635.044.421
033.07	Ditjen Perumahan	143.263.802	2.619.464.621	6.494.135.863		9.256.864.286	9.406.031.016	9.582.187.963	9.802.115.844
06	PERUMAHAN DAN FASILITAS UMUM	143.263.802	2.619.464.621	6.494.135.863		9.256.864.286	9.406.031.016	9.582.187.963	9.802.115.844
06.01	PEMBANGUNAN PERUMAHAN	143.263.802	203.279.065	13.479.350		360.022.217	366.018.226	373.089.897	381.912.342



**PRESIDEN
REPUBLIK INDONESIA**

- 213 -

III.1 RINCIAN ANGGARAN BELANJA PEMERINTAH PUSAT PADA BAGIAN ANGGARAN KEMENTERIAN NEGARA/LEMBAGA

BAGIAN ANGGARAN : 033

KEMENTERIAN/LEMBAGA : KEMENTERIAN PEKERJAAN UMUM DAN PERUMAHAN RAKYAT

(dalam ribuan rupiah)

KODE	KEMENTERIAN/LEMBAGA, UNIT ORGANISASI, FUNGSI, SUB FUNGSI, PROGRAM, KEGIATAN	RINCIAN JENIS BELANJA					K P J M		
		BELANJA PEGAWAI	BELANJA BARANG	BELANJA MODAL	BANTUAN SOSIAL	JUMLAH	2025	2026	2027
1	2	3	4	5	6	7	8	9	10
033.07.WA	Program Dukungan Manajemen	143.263.802	203.279.065	13.479.350		360.022.217	366.018.226	373.089.897	381.912.342
5578	Dukungan Manajemen Penyelenggaraan Perumahan	143.263.802	203.279.065	13.479.350		360.022.217	366.018.226	373.089.897	381.912.342
06.90	PERUMAHAN DAN FASILITAS UMUM LAINNYA		2.416.185.556	6.480.656.513		8.896.842.069	9.040.012.790	9.209.098.066	9.420.203.502
033.07.IA	Program Perumahan dan Kawasan Permukiman		2.416.185.556	6.480.656.513		8.896.842.069	9.040.012.790	9.209.098.066	9.420.203.502
4978	Penyediaan Akses Rumah Layak Huni		2.416.185.556	6.480.656.513		8.896.842.069	9.040.012.790	9.209.098.066	9.420.203.502
033.13	Ditjen Bina Konstruksi	201.445.624	377.064.474	20.050.000		598.560.098	615.029.256	631.992.647	649.465.139
04	EKONOMI	201.445.624	341.871.468	20.050.000		563.367.092	578.792.738	594.681.320	611.046.737
04.07	INDUSTRI DAN KONSTRUKSI	201.445.624	341.871.468	20.050.000		563.367.092	578.792.738	594.681.320	611.046.737
033.13.WA	Program Dukungan Manajemen	201.445.624	341.871.468	20.050.000		563.367.092	578.792.738	594.681.320	611.046.737
2435	Penyelenggaraan Layanan Dukungan Manajemen Eselon 1, Informasi Jasa Konstruksi, Dan Pelaksanaan Tugas Teknis Lainnya	201.445.624	121.987.003	20.050.000		343.482.627	352.542.329	361.873.951	371.485.585



**PRESIDEN
REPUBLIK INDONESIA**

- 214 -

III.1 RINCIAN ANGGARAN BELANJA PEMERINTAH PUSAT PADA BAGIAN ANGGARAN KEMENTERIAN NEGARA/LEMBAGA

BAGIAN ANGGARAN : 033

KEMENTERIAN/LEMBAGA : KEMENTERIAN PEKERJAAN UMUM DAN PERUMAHAN RAKYAT

(dalam ribuan rupiah)

KODE	KEMENTERIAN/LEMBAGA, UNIT ORGANISASI, FUNGSI, SUB FUNGSI, PROGRAM, KEGIATAN	RINCIAN JENIS BELANJA					K P J M		
		BELANJA PEGAWAI	BELANJA BARANG	BELANJA MODAL	BANTUAN SOSIAL	JUMLAH	2025	2026	2027
1	2	3	4	5	6	7	8	9	10
2436	Pembinaan Kinerja Kelembagaan dan Dukungan Material, Peralatan, dan Teknologi Konstruksi		18.000.000			18.000.000	18.420.424	18.853.477	19.299.537
2437	Pembinaan Penyelenggaraan Jasa Konstruksi		7.500.000			7.500.000	7.724.989	7.956.736	8.195.437
2439	Pembinaan Kompetensi Tenaga Kerja Konstruksi		53.000.000			53.000.000	54.609.424	56.267.120	57.974.583
4201	Pembinaan Pengadaan Jasa Konstruksi		135.384.465			135.384.465	139.369.752	143.474.625	147.702.707
5590	Pembinaan Sistem Manajemen Keselamatan Konstruksi		6.000.000			6.000.000	6.125.820	6.255.411	6.388.888
10	PENDIDIKAN		35.193.006			35.193.006	36.236.518	37.311.327	38.418.402
10.90	PENDIDIKAN DAN KEBUDAYAAN LAINNYA		35.193.006			35.193.006	36.236.518	37.311.327	38.418.402
033.13.DL	Program Pendidikan dan Pelatihan Vokasi		35.193.006			35.193.006	36.236.518	37.311.327	38.418.402
4535	Penyelenggaraan Pelatihan Vokasional Bidang Konstruksi		35.193.006			35.193.006	36.236.518	37.311.327	38.418.402
033.14	Badan Pengembangan Infrastruktur Wilayah	32.852.776	108.711.414	2.000.000		143.564.190	157.984.867	162.163.120	165.695.005
04	EKONOMI	32.852.776	108.711.414	2.000.000		143.564.190	157.984.867	162.163.120	165.695.005
04.90	EKONOMI LAINNYA	32.852.776	108.711.414	2.000.000		143.564.190	157.984.867	162.163.120	165.695.005
033.14.WA	Program Dukungan Manajemen	32.852.776	108.711.414	2.000.000		143.564.190	157.984.867	162.163.120	165.695.005



**PRESIDEN
REPUBLIK INDONESIA**

- 215 -


III.1 RINCIAN ANGGARAN BELANJA PEMERINTAH PUSAT PADA BAGIAN ANGGARAN KEMENTERIAN NEGARA/LEMBAGA

BAGIAN ANGGARAN : 033

KEMENTERIAN/LEMBAGA : KEMENTERIAN PEKERJAAN UMUM DAN PERUMAHAN RAKYAT

(dalam ribuan rupiah)

KODE	KEMENTERIAN/LEMBAGA, UNIT ORGANISASI, FUNGSI, SUB FUNGSI, PROGRAM, KEGIATAN	RINCIAN JENIS BELANJA					K P J M		
		BELANJA PEGAWAI	BELANJA BARANG	BELANJA MODAL	BANTUAN SOSIAL	JUMLAH	2025	2026	2027
1	2	3	4	5	6	7	8	9	10
5591	Dukungan Manajemen Pengembangan Infrastruktur Wilayah	32.852.776	43.188.019	2.000.000		78.040.795	78.040.795	78.040.795	78.040.795
5592	Pengembangan Infrastruktur Wilayah		65.523.395			65.523.395	79.944.072	84.122.325	87.654.210
033.15	Badan Pengembangan Sumber Daya Manusia	73.323.995	313.050.273	41.266.059		427.640.327	439.433.093	451.579.818	464.091.229
04	EKONOMI	73.323.995	250.050.273	4.266.059		327.640.327	336.642.664	345.915.246	355.466.260
04.90	EKONOMI LAINNYA	73.323.995	250.050.273	4.266.059		327.640.327	336.642.664	345.915.246	355.466.260
033.15.WA	Program Dukungan Manajemen	73.323.995	250.050.273	4.266.059		327.640.327	336.642.664	345.915.246	355.466.260
4977	Penyelenggaraan Pengembangan Kompetensi Bidang PUPR		97.268.104			97.268.104	99.625.899	102.054.514	104.556.121
5596	Dukungan Manajemen Pengembangan Sumber Daya Manusia	73.323.995	133.390.170	4.266.059		210.980.224	217.056.437	223.315.023	229.761.477
5597	Penyelenggaraan Pengembangan Talenta		19.391.999			19.391.999	19.960.328	20.545.709	21.148.662
10	PENDIDIKAN		63.000.000	37.000.000		100.000.000	102.790.429	105.664.572	108.624.969
10.06	PENDIDIKAN TINGGI		63.000.000	37.000.000		100.000.000	102.790.429	105.664.572	108.624.969
033.15.DL	Program Pendidikan dan Pelatihan Vokasi		63.000.000	37.000.000		100.000.000	102.790.429	105.664.572	108.624.969
4202	Penyelenggaraan Pendidikan Politeknik Pekerjaan Umum		63.000.000	37.000.000		100.000.000	102.790.429	105.664.572	108.624.969



**PRESIDEN
REPUBLIC INDONESIA**

- 216 -

III.1 RINCIAN ANGGARAN BELANJA PEMERINTAH PUSAT PADA BAGIAN ANGGARAN KEMENTERIAN NEGARA/LEMBAGA

BAGIAN ANGGARAN : 033

KEMENTERIAN/LEMBAGA : KEMENTERIAN PEKERJAAN UMUM DAN PERUMAHAN RAKYAT

(dalam ribuan rupiah)

KODE	KEMENTERIAN/LEMBAGA, UNIT ORGANISASI, FUNGSI, SUB FUNGSI, PROGRAM, KEGIATAN	RINCIAN JENIS BELANJA					K P J M		
		BELANJA PEGAWAI	BELANJA BARANG	BELANJA MODAL	BANTUAN SOSIAL	JUMLAH	2025	2026	2027
1	2	3	4	5	6	7	8	9	10
033.16	Ditjen Pembiayaan Infrastruktur Pekerjaan Umum dan Perumahan	34.260.590	124.988.189	1.510.000		160.758.779	165.524.143	170.432.535	175.488.263
04	EKONOMI	34.260.590	95.756.189	1.510.000		131.526.779	135.415.212	139.420.356	143.545.721
04.90	EKONOMI LAINNYA	34.260.590	95.756.189	1.510.000		131.526.779	135.415.212	139.420.356	143.545.721
033.16.WA	Program Dukungan Manajemen	34.260.590	95.756.189	1.510.000		131.526.779	135.415.212	139.420.356	143.545.721
4194	Dukungan Manajemen Internal Direktorat Jenderal Pembiayaan Infrastruktur Pekerjaan Umum dan Perumahan	34.260.590	36.150.000	1.510.000		71.920.590	74.028.543	76.199.760	78.436.128
4195	Pengembangan Sistem dan Strategi Penyelenggaraan Pembiayaan		10.500.000			10.500.000	10.814.957	11.139.369	11.473.542
4197	Penyelenggaraan Pembiayaan Infrastruktur Pekerjaan Umum dan Perumahan		49.106.189			49.106.189	50.571.712	52.081.227	53.636.051
06	PERUMAHAN DAN FASILITAS UMUM		29.232.000			29.232.000	30.108.931	31.012.179	31.942.542
06.90	PERUMAHAN DAN FASILITAS UMUM LAINNYA		29.232.000			29.232.000	30.108.931	31.012.179	31.942.542
033.16.IA	Program Perumahan dan Kawasan Permukiman		29.232.000			29.232.000	30.108.931	31.012.179	31.942.542
4976	Peningkatan Akses Pembiayaan Perumahan		29.232.000			29.232.000	30.108.931	31.012.179	31.942.542
JUMLAH RM						122.123.953.478			
JUMLAH PLN						9.094.032.335			



**PRESIDEN
REPUBLIK INDONESIA**

- 217 -

III.1 RINCIAN ANGGARAN BELANJA PEMERINTAH PUSAT PADA BAGIAN ANGGARAN KEMENTERIAN NEGARA/LEMBAGA

BAGIAN ANGGARAN : 033
KEMENTERIAN/LEMBAGA : KEMENTERIAN PEKERJAAN UMUM DAN PERUMAHAN RAKYAT

(dalam ribuan rupiah)

KODE	KEMENTERIAN/LEMBAGA, UNIT ORGANISASI, FUNGSI, SUB FUNGSI, PROGRAM, KEGIATAN	RINCIAN JENIS BELANJA				K P J M			
		BELANJA PEGAWAI	BELANJA BARANG	BELANJA MODAL	BANTUAN SOSIAL	JUMLAH	2025	2026	2027
1	2	3	4	5	6	7	8	9	10
JUMLAH RMP						742.073.080			
JUMLAH PNPB						3.725.138			
JUMLAH HLN						1.350.000			
JUMLAH PBS						15.408.716.044			



**PRESIDEN
REPUBLIK INDONESIA**

- 218 -

III.1 RINCIAN ANGGARAN BELANJA PEMERINTAH PUSAT PADA BAGIAN ANGGARAN KEMENTERIAN NEGARA/LEMBAGA

BAGIAN ANGGARAN : 034

KEMENTERIAN/LEMBAGA : KEMENTERIAN KOORDINATOR BIDANG POLITIK, HUKUM DAN KEAMANAN

(dalam ribuan rupiah)

KODE	KEMENTERIAN/LEMBAGA, UNIT ORGANISASI, FUNGSI, SUB FUNGSI, PROGRAM, KEGIATAN	RINCIAN JENIS BELANJA					K P J M		
		BELANJA PEGAWAI	BELANJA BARANG	BELANJA MODAL	BANTUAN SOSIAL	JUMLAH	2025	2026	2027
1	2	3	4	5	6	7	8	9	10
034	KEMENTERIAN KOORDINATOR BIDANG POLITIK, HUKUM DAN KEAMANAN	91.839.101	232.568.604	8.382.474		332.790.179	342.338.890	351.888.399	361.437.842
034.01	Kementerian Koordinator Bidang Politik, Hukum dan Keamanan	91.839.101	232.568.604	8.382.474		332.790.179	342.338.890	351.888.399	361.437.842
03	KETERTIBAN DAN KEAMANAN	91.839.101	232.568.604	8.382.474		332.790.179	342.338.890	351.888.399	361.437.842
03.90	KETERTIBAN DAN KEAMANAN LAINNYA	91.839.101	232.568.604	8.382.474		332.790.179	342.338.890	351.888.399	361.437.842
034.01.CL	Program Koordinasi Pelaksanaan Kebijakan		138.586.107			138.586.107	146.370.516	154.155.683	161.940.769
4551	Koordinasi Bidang Politik Dalam Negeri		28.713.739			28.713.739	30.356.544	31.999.363	33.642.169
4552	Koordinasi Bidang Politik Luar Negeri		10.243.130			10.243.130	11.120.437	11.997.787	12.875.109
4553	Koordinasi Bidang Hukum dan HAM		18.918.620			18.918.620	19.738.937	20.559.287	21.379.619
4554	Koordinasi Bidang Pertahanan Negara		11.202.880			11.202.880	11.911.453	12.620.048	13.328.634
4555	Koordinasi Bidang Keamanan dan Ketertiban Masyarakat		18.711.169			18.711.169	19.704.624	20.698.631	21.692.630
4556	Koordinasi Bidang Kesatuan Bangsa		11.901.446			11.901.446	12.346.156	12.790.873	13.235.585
4557	Koordinasi Bidang Komunikasi, Informasi, dan Aparatur		38.895.123			38.895.123	41.192.365	43.489.694	45.787.023
034.01.WA	Program Dukungan Manajemen	91.839.101	93.982.497	8.382.474		194.204.072	195.968.374	197.732.716	199.497.073



**PRESIDEN
REPUBLIK INDONESIA**

- 219 -

III.1 RINCIAN ANGGARAN BELANJA PEMERINTAH PUSAT PADA BAGIAN ANGGARAN KEMENTERIAN NEGARA/LEMBAGA

BAGIAN ANGGARAN : 034

KEMENTERIAN/LEMBAGA : KEMENTERIAN KOORDINATOR BIDANG POLITIK, HUKUM DAN KEAMANAN

(dalam ribuan rupiah)

KODE	KEMENTERIAN/LEMBAGA, UNIT ORGANISASI, FUNGSI, SUB FUNGSI, PROGRAM, KEGIATAN	RINCIAN JENIS BELANJA					K P J M		
		BELANJA PEGAWAI	BELANJA BARANG	BELANJA MODAL	BANTUAN SOSIAL	JUMLAH	2025	2026	2027
1	2	3	4	5	6	7	8	9	10
2440	Penyusunan dan Pengembangan Rencana Kerja, Evaluasi, Organisasi dan Tata Laksana, Perpustakaan dan Data		10.008.933			10.008.933	10.008.933	10.008.933	10.008.933
2441	Penyelenggaraan Pelayanan Persidangan dan Hubungan Antar Lembaga		2.541.301			2.541.301	2.541.301	2.541.301	2.541.301
2442	Pengelolaan Administrasi Umum, Kepegawaian, Perlengkapan dan Rumah Tangga, Keuangan, Protokol dan Keamanan	79.234.517	55.751.740	6.970.065		141.956.322	141.956.322	141.956.322	141.956.322
2443	Pengelolaan Pengawasan Internal		2.573.157			2.573.157	2.573.157	2.573.157	2.573.157
2444	Telaahan dan Rekomendasi Kebijakan Bidang Polhukam		2.889.257			2.889.257	2.889.257	2.889.257	2.889.257
5041	Dukungan Manajemen dan Pelaksanaan Tugas Teknis Lainnya Komisi Kepolisian Nasional (Kopolnas)	7.243.452	10.899.325	866.024		19.008.801	20.505.809	22.002.859	23.499.900
5042	Dukungan Manajemen dan Pelaksanaan Tugas Teknis Lainnya Komisi Kejaksaan RI	5.361.132	9.318.784	546.385		15.226.301	15.493.595	15.760.887	16.028.203
JUMLAH RM						332.790.179			



**PRESIDEN
REPUBLIK INDONESIA**

- 220 -

III.1 RINCIAN ANGGARAN BELANJA PEMERINTAH PUSAT PADA BAGIAN ANGGARAN KEMENTERIAN NEGARA/LEMBAGA

BAGIAN ANGGARAN : 035

KEMENTERIAN/LEMBAGA : KEMENTERIAN KOORDINATOR BIDANG PEREKONOMIAN

(dalam ribuan rupiah)

KODE	KEMENTERIAN/LEMBAGA, UNIT ORGANISASI, FUNGSI, SUB FUNGSI, PROGRAM, KEGIATAN	RINCIAN JENIS BELANJA					K P J M		
		BELANJA PEGAWAI	BELANJA BARANG	BELANJA MODAL	BANTUAN SOSIAL	JUMLAH	2025	2026	2027
1	2	3	4	5	6	7	8	9	10
035	KEMENTERIAN KOORDINATOR BIDANG PEREKONOMIAN	152.470.734	364.334.710	7.236.829		524.042.273	534.341.350	545.919.649	559.957.920
035.01	Kementerian Koordinator Bidang Perekonomian	152.470.734	364.334.710	7.236.829		524.042.273	534.341.350	545.919.649	559.957.920
04	EKONOMI	152.470.734	364.334.710	7.236.829		524.042.273	534.341.350	545.919.649	559.957.920
04.01	PERDAGANGAN, PENGEMBANGAN USAHA, KOPERASI DAN UKM		22.360.171			22.360.171	22.803.771	23.302.483	23.907.137
035.01.CL	Program Koordinasi Pelaksanaan Kebijakan		22.360.171			22.360.171	22.803.771	23.302.483	23.907.137
2491	Koordinasi Kebijakan Ekonomi Digital		20.860.171			20.860.171	21.274.024	21.739.275	22.303.369
2512	Koordinasi Kebijakan Kerja Sama Ekonomi Eropa, Afrika dan Timur Tengah		1.500.000			1.500.000	1.529.747	1.563.208	1.603.768
04.03	PERTANIAN, KEHUTANAN, PERIKANAN DAN KELAUTAN		6.000.000			6.000.000	6.119.013	6.252.840	6.415.085
035.01.CL	Program Koordinasi Pelaksanaan Kebijakan		6.000.000			6.000.000	6.119.013	6.252.840	6.415.085
2516	Koordinasi Kebijakan Pangan		6.000.000			6.000.000	6.119.013	6.252.840	6.415.085
04.90	EKONOMI LAINNYA	152.470.734	335.974.539	7.236.829		495.682.102	505.418.566	516.364.326	529.635.698
035.01.CL	Program Koordinasi Pelaksanaan Kebijakan		188.815.924			188.815.924	192.525.382	196.696.024	201.752.702
2492	Koordinasi Kebijakan Moneter dan Sektor Eksternal		2.000.000			2.000.000	2.039.668	2.084.276	2.138.359



**PRESIDEN
REPUBLIK INDONESIA**

- 221 -

III.1 RINCIAN ANGGARAN BELANJA PEMERINTAH PUSAT PADA BAGIAN ANGGARAN KEMENTERIAN NEGARA/LEMBAGA

BAGIAN ANGGARAN : 035

KEMENTERIAN/LEMBAGA : KEMENTERIAN KOORDINATOR BIDANG PEREKONOMIAN

(dalam ribuan rupiah)

KODE	KEMENTERIAN/LEMBAGA, UNIT ORGANISASI, FUNGSI, SUB FUNGSI, PROGRAM, KEGIATAN	RINCIAN JENIS BELANJA					K P J M		
		BELANJA PEGAWAI	BELANJA BARANG	BELANJA MODAL	BANTUAN SOSIAL	JUMLAH	2025	2026	2027
1	2	3	4	5	6	7	8	9	10
2493	Koordinasi Percepatan dan Efektivitas Pelaksanaan Kebijakan Ekonomi		5.000.000			5.000.000	5.099.185	5.210.703	5.345.907
2499	Koordinasi Kebijakan Penguatan Pasar Dalam Negeri		2.000.000			2.000.000	2.039.537	2.083.993	2.137.894
2500	Koordinasi Kebijakan Pengembangan Logistik Nasional		2.000.000			2.000.000	2.039.663	2.084.277	2.138.353
2501	Koordinasi Kebijakan Perekonomian Daerah dan Sektor Riil		1.500.000			1.500.000	1.529.752	1.563.204	1.603.772
2503	Koordinasi Kebijakan Fiskal		5.000.000			5.000.000	5.099.182	5.210.699	5.345.908
2505	Koordinasi Kebijakan Koperasi dan UMKM		1.500.000			1.500.000	1.529.754	1.563.207	1.603.770
2510	Koordinasi Kebijakan Kerja Sama Ekonomi Amerika dan Pasifik		3.120.000			3.120.000	3.181.883	3.251.467	3.335.842
2511	Koordinasi Kebijakan Kerja Sama Ekonomi Asia		5.080.000			5.080.000	5.180.765	5.294.069	5.431.444
2513	Koordinasi Kebijakan Kerja Sama Ekonomi Multilateral		1.600.000			1.600.000	1.631.730	1.667.417	1.710.684
2514	Koordinasi Kebijakan Bidang Kerja Sama Ekonomi Regional dan Sub Regional		3.200.000			3.200.000	3.263.472	3.334.845	3.421.376
2518	Koordinasi Kebijakan Pasar Modal dan Lembaga Keuangan		2.000.000			2.000.000	2.039.663	2.084.276	2.138.355
2519	Koordinasi Kebijakan Pengembangan Industri		3.389.563			3.389.563	3.456.796	3.532.390	3.624.052
2520	Koordinasi Kebijakan Penataan Ruang dan Pertanahan		5.500.000			5.500.000	5.609.100	5.731.768	5.880.494
2521	Koordinasi Kebijakan Fasilitas Perdagangan		3.000.000			3.000.000	3.059.511	3.126.416	3.207.542
2524	Koordinasi Kebijakan Pengembangan Agribisnis Peternakan dan Perikanan		2.000.000			2.000.000	2.029.745	2.063.199	2.103.764



**PRESIDEN
REPUBLIK INDONESIA**

- 222 -

III.1 RINCIAN ANGGARAN BELANJA PEMERINTAH PUSAT PADA BAGIAN ANGGARAN KEMENTERIAN NEGARA/LEMBAGA

BAGIAN ANGGARAN : 035

KEMENTERIAN/LEMBAGA : KEMENTERIAN KOORDINATOR BIDANG PEREKONOMIAN

(dalam ribuan rupiah)

KODE	KEMENTERIAN/LEMBAGA, UNIT ORGANISASI, FUNGSI, SUB FUNGSI, PROGRAM, KEGIATAN	RINCIAN JENIS BELANJA					K P J M		
		BELANJA PEGAWAI	BELANJA BARANG	BELANJA MODAL	BANTUAN SOSIAL	JUMLAH	2025	2026	2027
1	2	3	4	5	6	7	8	9	10
2525	Koordinasi Kebijakan Pengembangan Agribisnis Perkebunan		5.500.000			5.500.000	5.599.407	5.711.166	5.846.673
2526	Koordinasi Kebijakan Pengembangan Agribisnis Hortikultura		2.000.000			2.000.000	2.039.669	2.084.278	2.138.360
2527	Koordinasi Kebijakan Percepatan dan Pemanfaatan Pembangunan		1.000.000			1.000.000	1.019.823	1.042.126	1.069.170
2528	Koordinasi Kebijakan Prasarana dan Sarana Pangan dan Agribisnis		2.000.000			2.000.000	2.039.662	2.084.269	2.138.355
4539	Koordinasi Kebijakan Keuangan Inklusif dan Keuangan Syariah		5.000.000			5.000.000	5.099.182	5.210.704	5.345.910
4540	Koordinasi Kebijakan Pengembangan Usaha BUMN, Riset dan Inovasi Sektor Niaga dan Transportasi		1.000.000			1.000.000	1.019.833	1.042.138	1.069.178
4541	Koordinasi Kebijakan Pengembangan Usaha BUMN, Riset dan Inovasi Sektor Utilitas dan Industri Manufaktur		1.000.000			1.000.000	1.019.830	1.042.133	1.069.172
4542	Koordinasi Kebijakan Pengembangan Usaha BUMN, Riset dan Inovasi Sektor Agro, Farmasi dan Pariwisata		1.600.000			1.600.000	1.631.734	1.667.419	1.710.684
4543	Koordinasi Kebijakan Pengembangan Usaha BUMN, Riset dan Inovasi Sektor Jasa Keuangan dan Industri Informasi		1.500.000			1.500.000	1.522.482	1.547.765	1.578.419
4544	Koordinasi Kebijakan Pengembangan Usaha BUMN, Riset, dan Inovasi Sektor Migas, Pertambangan dan Petrokimia		7.000.000			7.000.000	7.134.035	7.284.734	7.467.447
4545	Koordinasi Kebijakan Harmonisasi Ekosistem Ketenagakerjaan		2.000.000			2.000.000	2.039.670	2.084.277	2.138.364
4546	Koordinasi Kebijakan Peningkatan Daya Saing Ekonomi		5.000.000			5.000.000	5.099.187	5.210.699	5.345.904
4547	Koordinasi Kebijakan Perencanaan Pengembangan Kawasan Strategis Ekonomi		4.000.000			4.000.000	4.079.330	4.168.552	4.276.714



**PRESIDEN
REPUBLIK INDONESIA**

- 223 -

III.1 RINCIAN ANGGARAN BELANJA PEMERINTAH PUSAT PADA BAGIAN ANGGARAN KEMENTERIAN NEGARA/LEMBAGA

BAGIAN ANGGARAN : 035

KEMENTERIAN/LEMBAGA : KEMENTERIAN KOORDINATOR BIDANG PEREKONOMIAN

(dalam ribuan rupiah)

KODE	KEMENTERIAN/LEMBAGA, UNIT ORGANISASI, FUNGSI, SUB FUNGSI, PROGRAM, KEGIATAN	RINCIAN JENIS BELANJA					K P J M		
		BELANJA PEGAWAI	BELANJA BARANG	BELANJA MODAL	BANTUAN SOSIAL	JUMLAH	2025	2026	2027
1	2	3	4	5	6	7	8	9	10
4548	Koordinasi Kebijakan Penguatan Daya Saing Kawasan		1.500.000			1.500.000	1.525.488	1.554.161	1.588.915
4549	Koordinasi Kebijakan Ketahanan Kebencanaan dan Pemanfaatan Teknologi		1.800.000			1.800.000	1.835.695	1.875.843	1.924.514
4550	Koordinasi Kebijakan Cipta Kerja		10.200.000			10.200.000	10.402.365	10.629.857	10.905.685
5032	Koordinasi Kebijakan Pemerataan Ekonomi		34.304.811			34.304.811	34.985.410	35.750.517	36.678.178
5200	Koordinasi Kebijakan Dalam Pelaksanaan Kebijakan Satu Peta		9.500.000			9.500.000	9.688.471	9.900.353	10.157.253
5227	Koordinasi Kebijakan Pemberdayaan Ekonomi Masyarakat dan Kewirausahaan		2.000.000			2.000.000	2.039.671	2.084.275	2.138.358
5229	Koordinasi Kebijakan Peningkatan Produktivitas Tenaga Kerja		2.500.000			2.500.000	2.549.586	2.605.344	2.672.950
5266	Koordinasi Kebijakan Percepatan Penyediaan Infrastruktur Prioritas		17.578.236			17.578.236	17.926.977	18.319.029	18.794.377
6920	Koordinasi Strategi dan Kebijakan Umum Pengembangan dan Pembentukan KEK		4.057.435			4.057.435	4.137.925	4.228.416	4.338.140
6921	Koordinasi Pengendalian Pembangunan dan Pengelolaan KEK		4.611.447			4.611.447	4.702.931	4.805.783	4.930.483
6922	Koordinasi Peningkatan Investasi, Kerjasama, Komunikasi dan Sistem Informasi KEK		4.765.638			4.765.638	4.860.182	4.966.470	5.095.341
6923	Peningkatan Pelayanan Investasi dan Pengendalian pembangunan KEK		5.749.215			5.749.215	5.863.266	5.991.494	6.146.960
6924	Koordinasi Peraturan Perundang-undangan, Hukum, Organisasi Ketatalaksanaan dan Kepegawaian		3.759.579			3.759.579	3.834.165	3.918.016	4.019.682



**PRESIDEN
REPUBLIK INDONESIA**

- 224 -

III.1 RINCIAN ANGGARAN BELANJA PEMERINTAH PUSAT PADA BAGIAN ANGGARAN KEMENTERIAN NEGARA/LEMBAGA

BAGIAN ANGGARAN : 035

KEMENTERIAN/LEMBAGA : KEMENTERIAN KOORDINATOR BIDANG PEREKONOMIAN

(dalam ribuan rupiah)

KODE	KEMENTERIAN/LEMBAGA, UNIT ORGANISASI, FUNGSI, SUB FUNGSI, PROGRAM, KEGIATAN	RINCIAN JENIS BELANJA					K P J M		
		BELANJA PEGAWAI	BELANJA BARANG	BELANJA MODAL	BANTUAN SOSIAL	JUMLAH	2025	2026	2027
1	2	3	4	5	6	7	8	9	10
035.01.WA	Program Dukungan Manajemen	152.470.734	147.158.615	7.236.829		306.866.178	312.893.184	319.668.302	327.882.996
2486	Peningkatan Pelayanan Perencanaan		15.599.708	1.000.000		16.599.708	16.929.029	17.299.252	17.748.140
2487	Peningkatan Pelayanan Hukum dan Organisasi		4.000.000			4.000.000	4.079.338	4.168.548	4.276.721
2488	Peningkatan dan Pengelolaan Pelayanan Umum (Manajemen)	131.924.380	85.730.150	4.420.000		222.074.530	226.420.323	231.305.451	237.228.570
2489	Pengawasan Inspektorat		1.150.000			1.150.000	1.172.809	1.198.455	1.229.555
2490	Penelaahan Kebijakan Bidang Perekonomian		5.000.000			5.000.000	5.099.173	5.210.698	5.345.907
4538	Peningkatan Pelayanan Komunikasi, Informasi dan Persidangan		10.000.000			10.000.000	10.198.393	10.421.421	10.691.844
6919	Peningkatan dan Pengelolaan Layanan Umum dan Keuangan Sekretariat Jenderal Dewan Nasional KEK	20.546.354	25.678.757	1.816.829		48.041.940	48.994.119	50.064.477	51.362.259
JUMLAH RM						524.042.273			



**PRESIDEN
REPUBLIK INDONESIA**

- 225 -

III.1 RINCIAN ANGGARAN BELANJA PEMERINTAH PUSAT PADA BAGIAN ANGGARAN KEMENTERIAN NEGARA/LEMBAGA

BAGIAN ANGGARAN : 036

KEMENTERIAN/LEMBAGA : KEMENTERIAN KOORDINATOR BIDANG PEMBANGUNAN MANUSIA DAN KEBUDAYAAN

(dalam ribuan rupiah)

KODE	KEMENTERIAN/LEMBAGA, UNIT ORGANISASI, FUNGSI, SUB FUNGSI, PROGRAM, KEGIATAN	RINCIAN JENIS BELANJA					K P J M		
		BELANJA PEGAWAI	BELANJA BARANG	BELANJA MODAL	BANTUAN SOSIAL	JUMLAH	2025	2026	2027
1	2	3	4	5	6	7	8	9	10
036	KEMENTERIAN KOORDINATOR BIDANG PEMBANGUNAN MANUSIA DAN KEBUDAYAAN	73.369.475	183.448.585	2.175.000		258.993.060	263.656.532	268.899.539	275.256.499
036.01	Kementerian Koordinator Bidang Pembangunan Manusia dan Kebudayaan	73.369.475	183.448.585	2.175.000		258.993.060	263.656.532	268.899.539	275.256.499
01	PELAYANAN UMUM	73.369.475	183.448.585	2.175.000		258.993.060	263.656.532	268.899.539	275.256.499
01.01	LEMBAGA EKSEKUTIF DAN LEGISLATIF, MASALAH KEUANGAN DAN FISKAL, SERTA URUSAN LUAR NEGERI	73.369.475	183.448.585	2.175.000		258.993.060	263.656.532	268.899.539	275.256.499
036.01.CL	Program Koordinasi Pelaksanaan Kebijakan		71.062.946			71.062.946	72.380.540	73.862.271	75.658.758
6337	Koordinasi Peningkatan Kesejahteraan Sosial		12.400.000			12.400.000	12.614.520	12.855.787	13.148.314
6338	Koordinasi Pemerataan Pembangunan Wilayah dan Penanggulangan Bencana		6.950.000			6.950.000	7.042.460	7.146.493	7.272.609
6339	Koordinasi Peningkatan Kualitas Kesehatan dan Pembangunan Kependudukan		7.450.000			7.450.000	7.597.730	7.763.897	7.965.359
6340	Koordinasi Peningkatan Kualitas Anak, Perempuan, dan Pemuda		5.030.000			5.030.000	5.118.042	5.217.100	5.337.204
6341	Koordinasi Revolusi Mental, Pemajuan Kebudayaan, dan Prestasi Olahraga		32.000.000			32.000.000	32.634.813	33.348.525	34.213.854
6342	Koordinasi Peningkatan Kualitas Pendidikan dan Moderasi Beragama		7.232.946			7.232.946	7.372.975	7.530.469	7.721.418
036.01.WA	Program Dukungan Manajemen	73.369.475	112.385.639	2.175.000		187.930.114	191.275.992	195.037.268	199.597.741



**PRESIDEN
REPUBLIK INDONESIA**

- 226 -

III.1 RINCIAN ANGGARAN BELANJA PEMERINTAH PUSAT PADA BAGIAN ANGGARAN KEMENTERIAN NEGARA/LEMBAGA

BAGIAN ANGGARAN : 036

KEMENTERIAN/LEMBAGA : KEMENTERIAN KOORDINATOR BIDANG PEMBANGUNAN MANUSIA DAN KEBUDAYAAN

(dalam ribuan rupiah)

KODE	KEMENTERIAN/LEMBAGA, UNIT ORGANISASI, FUNGSI, SUB FUNGSI, PROGRAM, KEGIATAN	RINCIAN JENIS BELANJA				K P J M			
		BELANJA PEGAWAI	BELANJA BARANG	BELANJA MODAL	BANTUAN SOSIAL	JUMLAH	2025	2026	2027
1	2	3	4	5	6	7	8	9	10
6336	Dukungan Manajemen Internal Kementerian Koordinator Bidang Pembangunan Manusia dan Kebudayaan	73.369.475	112.385.639	2.175.000		187.930.114	191.275.992	195.037.268	199.597.741
JUMLAH RM						255.993.060			
JUMLAH PLN						3.000.000			
JUMLAH RMP						0			



**PRESIDEN
REPUBLIK INDONESIA**

- 227 -

III.1 RINCIAN ANGGARAN BELANJA PEMERINTAH PUSAT PADA BAGIAN ANGGARAN KEMENTERIAN NEGARA/LEMBAGA

BAGIAN ANGGARAN : 040

KEMENTERIAN/LEMBAGA : KEMENTERIAN PARIWISATA DAN EKONOMI KREATIF/BADAN PARIWISATA DAN EKONOMI KREATIF

(dalam ribuan rupiah)

KODE	KEMENTERIAN/LEMBAGA, UNIT ORGANISASI, FUNGSI, SUB FUNGSI, PROGRAM, KEGIATAN	RINCIAN JENIS BELANJA					K P J M		
		BELANJA PEGAWAI	BELANJA BARANG	BELANJA MODAL	BANTUAN SOSIAL	JUMLAH	2025	2026	2027
1	2	3	4	5	6	7	8	9	10
040	KEMENTERIAN PARIWISATA DAN EKONOMI KREATIF/BADAN PARIWISATA DAN EKONOMI KREATIF	408.321.259	2.358.947.589	766.863.293		3.534.132.141	3.596.880.955	3.667.420.942	3.752.949.656
040.01	Kementerian Pariwisata dan Ekonomi Kreatif/Badan Pariwisata dan Ekonomi Kreatif	408.321.259	2.358.947.589	766.863.293		3.534.132.141	3.596.880.955	3.667.420.942	3.752.949.656
08	PARIWISATA	276.045.200	1.968.411.350	94.975.293		2.339.431.843	2.381.484.066	2.428.758.153	2.486.077.415
08.01	PENGEMBANGAN PARIWISATA	20.204.362	87.692.666	8.216.494		116.113.522	118.377.221	120.922.097	124.007.726
040.01.EA	Program Kepariwisataan dan Ekonomi Kreatif		40.185.666	3.194.334		43.380.000	44.202.923	45.128.113	46.249.887
2596	Pengembangan Manajemen Strategis		17.800.000	200.000		18.000.000	18.357.100	18.758.558	19.245.313
2602	Pengelolaan Kawasan Pariwisata		22.385.666	2.994.334		25.380.000	25.845.823	26.369.555	27.004.574
040.01.WA	Program Dukungan Manajemen	20.204.362	47.507.000	5.022.160		72.733.522	74.174.298	75.793.984	77.757.839
6240	Dukungan Manajemen dan Dukungan Teknis Lainnya Badan Otorita Pariwisata	20.204.362	47.507.000	5.022.160		72.733.522	74.174.298	75.793.984	77.757.839
08.90	PARIWISATA LAINNYA	255.840.838	1.880.718.684	86.758.799		2.223.318.321	2.263.106.845	2.307.836.056	2.362.069.689
040.01.EA	Program Kepariwisataan dan Ekonomi Kreatif		1.375.142.062	25.075.000		1.400.217.062	1.425.360.013	1.453.625.049	1.487.896.180
4303	Pengembangan Kajian Strategis		15.200.000			15.200.000	15.438.122	15.705.808	16.030.377
4306	Pengembangan Regulasi		17.000.000			17.000.000	17.167.182	17.355.141	17.583.042



**PRESIDEN
REPUBLIK INDONESIA**

- 228 -

III.1 RINCIAN ANGGARAN BELANJA PEMERINTAH PUSAT PADA BAGIAN ANGGARAN KEMENTERIAN NEGARA/LEMBAGA

BAGIAN ANGGARAN : 040

KEMENTERIAN/LEMBAGA : KEMENTERIAN PARIWISATA DAN EKONOMI KREATIF/BADAN PARIWISATA DAN EKONOMI KREATIF

(dalam ribuan rupiah)

KODE	KEMENTERIAN/LEMBAGA, UNIT ORGANISASI, FUNGSI, SUB FUNGSI, PROGRAM, KEGIATAN	RINCIAN JENIS BELANJA					K P J M		
		BELANJA PEGAWAI	BELANJA BARANG	BELANJA MODAL	BANTUAN SOSIAL	JUMLAH	2025	2026	2027
1	2	3	4	5	6	7	8	9	10
4308	Pengembangan Sumber Daya Manusia Pariwisata		38.600.000			38.600.000	39.208.809	39.893.177	40.722.958
4309	Pengembangan Sumber Daya Manusia Ekonomi Kreatif		51.461.264			51.461.264	52.329.298	53.305.086	54.488.203
4311	Peningkatan Hubungan Antarlembaga		27.000.000			27.000.000	27.508.094	28.079.311	28.771.892
4313	Pengembangan Tata Kelola Destinasi Pariwisata		97.000.000			97.000.000	98.611.384	100.422.798	102.619.120
4314	Pengembangan Infrastruktur Ekonomi Kreatif		74.300.000	24.000.000		98.300.000	99.399.844	100.636.276	102.135.417
4315	Pengembangan Destinasi Pariwisata Regional I		24.250.000			24.250.000	24.731.274	25.272.391	25.928.490
4316	Pengembangan Destinasi Pariwisata Regional II		24.000.000			24.000.000	24.488.892	25.038.518	25.704.940
4318	Peningkatan Manajemen Industri		16.800.000	200.000		17.000.000	17.337.258	17.716.413	18.176.122
4319	Peningkatan Manajemen Investasi		18.000.000			18.000.000	18.202.842	18.430.910	18.707.452
4320	Pengembangan Akses Pembiayaan		34.860.965			34.860.965	35.558.994	36.343.966	37.295.751
4321	Pengembangan Kekayaan Intelektual Industri Kreatif		16.000.000			16.000.000	16.317.384	16.674.232	17.106.909
4323	Komunikasi Pemasaran		297.000.000			297.000.000	302.892.736	309.516.724	317.548.209
4324	Pemasaran Pariwisata Nusantara		26.000.000			26.000.000	26.515.842	27.095.717	27.798.814
4325	Pemasaran Pariwisata Mancanegara Regional I		29.000.000			29.000.000	29.575.334	30.222.123	31.006.339
4326	Pemasaran Pariwisata Mancanegara Regional II		28.000.000			28.000.000	28.555.525	29.180.007	29.937.183



**PRESIDEN
REPUBLIK INDONESIA**

- 229 -

III.1 RINCIAN ANGGARAN BELANJA PEMERINTAH PUSAT PADA BAGIAN ANGGARAN KEMENTERIAN NEGARA/LEMBAGA

BAGIAN ANGGARAN : 040

KEMENTERIAN/LEMBAGA : KEMENTERIAN PARIWISATA DAN EKONOMI KREATIF/BADAN PARIWISATA DAN EKONOMI KREATIF

(dalam ribuan rupiah)

KODE	KEMENTERIAN/LEMBAGA, UNIT ORGANISASI, FUNGSI, SUB FUNGSI, PROGRAM, KEGIATAN	RINCIAN JENIS BELANJA					K P J M		
		BELANJA PEGAWAI	BELANJA BARANG	BELANJA MODAL	BANTUAN SOSIAL	JUMLAH	2025	2026	2027
1	2	3	4	5	6	7	8	9	10
4327	Pemasaran Ekonomi Kreatif		32.000.000			32.000.000	32.687.422	33.460.186	34.397.142
4330	Pengembangan Wisata Minat Khusus		24.000.000			24.000.000	24.476.053	25.011.327	25.660.348
4331	Pengembangan Wisata Pertemuan, Insentif, Konvensi, dan Pameran		35.000.000			35.000.000	35.510.856	36.085.130	36.781.434
4332	Pengembangan Penyelenggara Kegiatan (Events)		255.550.000	500.000		256.050.000	260.740.329	266.012.865	272.405.877
4334	Pengembangan Tata Kelola Ekonomi Digital		16.000.000			16.000.000	16.317.405	16.674.248	17.106.929
4335	Pengembangan Industri Aplikasi, Permainan, Televisi, dan Radio		37.898.816			37.898.816	38.645.720	39.485.375	40.503.448
4336	Pengembangan Industri Kuliner, Kriya, Desain dan Fesyen		78.010.241			78.010.241	79.493.561	81.161.069	83.182.907
4337	Pengembangan Industri Musik, Film dan Animasi		21.050.000			21.050.000	21.443.909	21.886.785	22.423.768
6571	Pengembangan Standardisasi dan Sertifikasi Kompetensi SDM Pariwisata dan Ekonomi Kreatif		25.535.776			25.535.776	25.888.593	26.285.272	26.766.245
6572	Pengembangan Standardisasi dan Sertifikasi Usaha Pariwisata dan Ekonomi Kreatif		15.625.000	375.000		16.000.000	16.317.351	16.674.194	17.106.864
040.01.WA	Program Dukungan Manajemen	255.840.838	505.576.622	61.683.799		823.101.259	837.746.832	854.211.007	874.173.509
4299	Peningkatan Layanan Sumber Daya Manusia dan Organisasi		17.120.975			17.120.975	17.457.350	17.835.551	18.294.104
4300	Pengembangan Sumber Daya Manusia Pariwisata dan Ekonomi Kreatif		16.903.704	800.000		17.703.704	18.033.826	18.405.000	18.855.025
4301	Peningkatan Layanan Data dan Informasi		35.316.185	6.026.219		41.342.404	42.160.654	43.080.474	44.195.757



**PRESIDEN
REPUBLIK INDONESIA**

- 230 -

III.1 RINCIAN ANGGARAN BELANJA PEMERINTAH PUSAT PADA BAGIAN ANGGARAN KEMENTERIAN NEGARA/LEMBAGA

BAGIAN ANGGARAN : 040

KEMENTERIAN/LEMBAGA : KEMENTERIAN PARIWISATA DAN EKONOMI KREATIF/BADAN PARIWISATA DAN EKONOMI KREATIF

(dalam ribuan rupiah)

KODE	KEMENTERIAN/LEMBAGA, UNIT ORGANISASI, FUNGSI, SUB FUNGSI, PROGRAM, KEGIATAN	RINCIAN JENIS BELANJA					K P J M		
		BELANJA PEGAWAI	BELANJA BARANG	BELANJA MODAL	BANTUAN SOSIAL	JUMLAH	2025	2026	2027
1	2	3	4	5	6	7	8	9	10
4302	Dukungan Manajemen dan Dukungan Teknis Lainnya Deputi Bidang Kebijakan Strategis		22.709.580	1.961.420		24.671.000	25.084.154	25.548.692	26.111.940
4307	Dukungan Manajemen dan Dukungan Teknis Lainnya Deputi Bidang Bidang Sumber Daya dan Kelembagaan		25.246.032	1.180.000		26.426.032	26.747.175	27.108.222	27.545.987
4312	Dukungan Manajemen dan Dukungan Teknis Lainnya Deputi Bidang Pengembangan Destinasi dan Infrastruktur		22.818.000	1.200.000		24.018.000	24.417.919	24.867.532	25.412.680
4317	Dukungan Manajemen dan Dukungan Teknis Lainnya Deputi Bidang Industri dan Investasi		18.640.536	1.040.000		19.680.536	19.980.969	20.318.753	20.728.305
4322	Dukungan Manajemen dan Dukungan Teknis Lainnya Deputi Bidang Pemasaran		24.897.000	2.400.000		27.297.000	27.775.876	28.314.321	28.967.170
4328	Dukungan Manajemen dan Dukungan Teknis Lainnya Deputi Produk Wisata dan Penyelenggara Kegiatan (Events)		24.597.000	1.000.000		25.597.000	26.018.717	26.492.864	27.067.752
4333	Dukungan Manajemen dan Dukungan Teknis Lainnya Deputi Bidang Ekonomi Digital dan Produk Kreatif		23.313.000	500.000		23.813.000	24.208.807	24.653.821	25.193.409
5324	Peningkatan Layanan Komunikasi Publik		57.979.613	199.500		58.179.113	59.333.355	60.630.926	62.204.200
5325	Peningkatan Layanan Administrasi Umum dan Hukum		151.968.486	44.353.660		196.322.146	199.961.630	204.052.878	209.013.438
5326	Pengembangan Perencanaan dan Keuangan	255.840.838	32.550.000	400.000		288.790.838	294.193.107	300.265.854	307.628.962
5327	Pengawasan dan Peningkatan Akuntabilitas I		31.516.511	623.000		32.139.511	32.373.293	32.636.119	32.954.780



**PRESIDEN
REPUBLIK INDONESIA**

- 231 -

III.1 RINCIAN ANGGARAN BELANJA PEMERINTAH PUSAT PADA BAGIAN ANGGARAN KEMENTERIAN NEGARA/LEMBAGA

BAGIAN ANGGARAN : 040

KEMENTERIAN/LEMBAGA : KEMENTERIAN PARIWISATA DAN EKONOMI KREATIF/BADAN PARIWISATA DAN EKONOMI KREATIF

(dalam ribuan rupiah)

KODE	KEMENTERIAN/LEMBAGA, UNIT ORGANISASI, FUNGSI, SUB FUNGSI, PROGRAM, KEGIATAN	RINCIAN JENIS BELANJA					K P J M		
		BELANJA PEGAWAI	BELANJA BARANG	BELANJA MODAL	BANTUAN SOSIAL	JUMLAH	2025	2026	2027
1	2	3	4	5	6	7	8	9	10
10	PENDIDIKAN	132.276.059	390.536.239	671.888.000		1.194.700.298	1.215.396.889	1.238.662.789	1.266.872.241
10.06	PENDIDIKAN TINGGI	132.276.059	390.536.239	671.888.000		1.194.700.298	1.215.396.889	1.238.662.789	1.266.872.241
040.01.DL	Program Pendidikan dan Pelatihan Vokasi		236.388.118	671.843.000		908.231.118	923.436.506	940.529.482	961.254.400
5349	Pengembangan Pendidikan Tinggi Bidang Pariwisata		236.388.118	671.843.000		908.231.118	923.436.506	940.529.482	961.254.400
040.01.WA	Program Dukungan Manajemen	132.276.059	154.148.121	45.000		286.469.180	291.960.383	298.133.307	305.617.841
6241	Dukungan Manajemen dan Dukungan Teknis Lainnya Pendidikan Tinggi Bidang Pariwisata	132.276.059	154.148.121	45.000		286.469.180	291.960.383	298.133.307	305.617.841
JUMLAH RM						3.475.575.843			
JUMLAH PNBP						54.264.138			
JUMLAH BLU						4.292.160			



**PRESIDEN
REPUBLIK INDONESIA**

- 232 -

III.1 RINCIAN ANGGARAN BELANJA PEMERINTAH PUSAT PADA BAGIAN ANGGARAN KEMENTERIAN NEGARA/LEMBAGA

BAGIAN ANGGARAN : 041

KEMENTERIAN/LEMBAGA : KEMENTERIAN BADAN USAHA MILIK NEGARA

(dalam ribuan rupiah)

KODE	KEMENTERIAN/LEMBAGA, UNIT ORGANISASI, FUNGSI, SUB FUNGSI, PROGRAM, KEGIATAN	RINCIAN JENIS BELANJA					K P J M		
		BELANJA PEGAWAI	BELANJA BARANG	BELANJA MODAL	BANTUAN SOSIAL	JUMLAH	2025	2026	2027
1	2	3	4	5	6	7	8	9	10
041	KEMENTERIAN BADAN USAHA MILIK NEGARA	83.488.305	185.080.643	39.447.178		308.016.126	314.137.261	321.305.854	330.217.662
041.01	Kementerian Badan Usaha Milik Negara	83.488.305	185.080.643	39.447.178		308.016.126	314.137.261	321.305.854	330.217.662
04	EKONOMI	83.488.305	185.080.643	39.447.178		308.016.126	314.137.261	321.305.854	330.217.662
04.90	EKONOMI LAINNYA	83.488.305	185.080.643	39.447.178		308.016.126	314.137.261	321.305.854	330.217.662
041.01.EI	Program Pengembangan dan Pengawasan BUMN		86.811.846	9.921.178		96.733.024	98.452.731	100.475.786	102.996.178
4407	Pengembangan BUMN Sektor Industri Energi, Minyak dan Gas		1.595.063			1.595.063	1.628.252	1.667.100	1.715.353
4408	Pengembangan BUMN Sektor Industri Mineral dan Batubara		2.045.969			2.045.969	2.072.121	2.103.389	2.142.668
4409	Pengembangan BUMN Sektor Industri Kesehatan		1.426.475			1.426.475	1.456.142	1.490.909	1.534.045
4410	Pengembangan BUMN Sektor Industri Manufaktur		1.316.229			1.316.229	1.343.621	1.375.679	1.415.494
4412	Pengembangan BUMN Sektor Jasa Keuangan		1.221.721			1.221.721	1.247.145	1.276.896	1.313.850
4413	Pengembangan BUMN Sektor Jasa Infrastruktur		2.586.191			2.586.191	2.613.356	2.646.238	2.687.757
4414	Pengembangan BUMN Sektor Jasa Asuransi dan Dana Pensiun		1.083.636			1.083.636	1.101.725	1.123.074	1.149.709
4415	Pengembangan BUMN Sektor Industri Perkebunan dan Kehutanan		1.371.229			1.371.229	1.399.766	1.433.163	1.474.651
4416	Pengembangan BUMN Sektor Jasa Pariwisata dan Pendukung		1.498.822			1.498.822	1.529.998	1.566.508	1.611.846



**PRESIDEN
REPUBLIK INDONESIA**

- 233 -

III.1 RINCIAN ANGGARAN BELANJA PEMERINTAH PUSAT PADA BAGIAN ANGGARAN KEMENTERIAN NEGARA/LEMBAGA

BAGIAN ANGGARAN : 041

KEMENTERIAN/LEMBAGA : KEMENTERIAN BADAN USAHA MILIK NEGARA

(dalam ribuan rupiah)

KODE	KEMENTERIAN/LEMBAGA, UNIT ORGANISASI, FUNGSI, SUB FUNGSI, PROGRAM, KEGIATAN	RINCIAN JENIS BELANJA					K P J M		
		BELANJA PEGAWAI	BELANJA BARANG	BELANJA MODAL	BANTUAN SOSIAL	JUMLAH	2025	2026	2027
1	2	3	4	5	6	7	8	9	10
4418	Peningkatan Pengelolaan Risiko BUMN		1.300.000			1.300.000	1.327.068	1.358.729	1.398.057
4419	Peningkatan Pengelolaan Hukum BUMN		2.222.471			2.222.471	2.268.746	2.322.874	2.390.104
4420	Penyusunan Peraturan Perundang-Undangan dan Pengelolaan Informasi dan Dokumentasi Hukum		3.700.000			3.700.000	3.747.879	3.805.085	3.876.880
4421	Penguatan dan Peningkatan Kualitas Keuangan BUMN		17.198.530			17.198.530	17.554.544	17.970.839	18.487.989
4828	Pengembangan BUMN Sektor Industri Pangan dan Pupuk		1.471.572			1.471.572	1.489.062	1.510.078	1.536.521
5810	Peningkatan Kualitas SDM BUMN		9.184.470			9.184.470	9.225.808	9.280.280	9.351.778
5811	Pengembangan Teknologi dan Informasi BUMN yang mendukung kinerja		29.938.621	9.921.178		39.859.799	40.690.179	41.660.918	42.866.692
5813	Penatalaksanaan Tanggung Jawab Sosial dan Lingkungan BUMN		4.456.447			4.456.447	4.506.847	4.567.514	4.643.955
6601	Pengembangan BUMN Sektor Jasa Telekomunikasi dan Media		1.271.229			1.271.229	1.297.676	1.328.635	1.367.098
6602	Pengembangan BUMN Sektor Jasa Logistik		1.923.171			1.923.171	1.952.796	1.987.878	2.031.731
041.01.WA	Program Dukungan Manajemen	83.488.305	98.268.797	29.526.000		211.283.102	215.684.530	220.830.068	227.221.484
2617	Peningkatan Kualitas Perencanaan, Organisasi dan Kepegawaian	83.488.305	15.233.330			98.721.635	100.778.215	103.182.454	106.168.835
2619	Peningkatan Sarana dan Prasarana Kerja, Rumah Tangga, Layanan Administrasi dan Keuangan		65.028.365	29.026.000		94.054.365	96.013.740	98.304.327	101.149.517
2620	Pengawasan dan Pemeriksaan Akuntabilitas Kementerian BUMN		1.600.000			1.600.000	1.633.315	1.672.279	1.720.679



**PRESIDEN
REPUBLIK INDONESIA**

- 234 -

III.1 RINCIAN ANGGARAN BELANJA PEMERINTAH PUSAT PADA BAGIAN ANGGARAN KEMENTERIAN NEGARA/LEMBAGA

BAGIAN ANGGARAN : 041

KEMENTERIAN/LEMBAGA : KEMENTERIAN BADAN USAHA MILIK NEGARA

(dalam ribuan rupiah)

KODE	KEMENTERIAN/LEMBAGA, UNIT ORGANISASI, FUNGSI, SUB FUNGSI, PROGRAM, KEGIATAN	RINCIAN JENIS BELANJA				K P J M			
		BELANJA PEGAWAI	BELANJA BARANG	BELANJA MODAL	BANTUAN SOSIAL	JUMLAH	2025	2026	2027
1	2	3	4	5	6	7	8	9	10
4406	Penyelenggaraan Layanan Hubungan Masyarakat dan Fasilitasi Dukungan Strategis Pimpinan		16.407.102	500.000		16.907.102	17.259.260	17.671.008	18.182.453
JUMLAH RM						308.016.126			



**PRESIDEN
REPUBLIK INDONESIA**

- 235 -

III.1 RINCIAN ANGGARAN BELANJA PEMERINTAH PUSAT PADA BAGIAN ANGGARAN KEMENTERIAN NEGARA/LEMBAGA

BAGIAN ANGGARAN : 044

KEMENTERIAN/LEMBAGA : KEMENTERIAN KOPERASI DAN USAHA KECIL DAN MENENGAH

(dalam ribuan rupiah)

KODE	KEMENTERIAN/LEMBAGA, UNIT ORGANISASI, FUNGSI, SUB FUNGSI, PROGRAM, KEGIATAN	RINCIAN JENIS BELANJA					K P J M		
		BELANJA PEGAWAI	BELANJA BARANG	BELANJA MODAL	BANTUAN SOSIAL	JUMLAH	2025	2026	2027
1	2	3	4	5	6	7	8	9	10
044	KEMENTERIAN KOPERASI DAN USAHA KECIL DAN MENENGAH	123.338.461	1.346.854.529	27.746.009		1.497.938.999	1.522.251.090	1.549.582.243	1.582.720.649
044.01	Kementerian Koperasi dan Usaha Kecil dan Menengah	123.338.461	1.346.854.529	27.746.009		1.497.938.999	1.522.251.090	1.549.582.243	1.582.720.649
04	EKONOMI	123.338.461	1.229.490.329	27.510.209		1.380.338.999	1.402.700.025	1.427.837.806	1.458.316.804
04.01	PERDAGANGAN, PENGEMBANGAN USAHA, KOPERASI DAN UKM	123.338.461	1.229.490.329	27.510.209		1.380.338.999	1.402.700.025	1.427.837.806	1.458.316.804
044.01.EB	Program Kewirausahaan, Usaha Mikro, Kecil Menengah, dan Koperasi		955.894.048	13.406.417		969.300.465	983.719.121	999.928.448	1.019.581.871
2726	Dukungan Pemberdayaan KUMKM di Daerah		59.682.878			59.682.878	60.757.987	61.967.204	63.433.235
2738	Pendampingan Konsultasi dan Bantuan Hukum		10.325.125			10.325.125	10.523.976	10.747.531	11.018.588
2739	Penguatan Rantai Pasok Usaha Mikro		40.832.250	346.773		41.179.023	41.702.427	42.290.831	43.004.262
2746	Pembiayaan dan Penjaminan Perkoperasian		9.250.000			9.250.000	9.340.947	9.443.227	9.567.229
2751	Kemitraan dan Perluasan Pasar UKM		12.543.940			12.543.940	12.743.365	12.967.550	13.239.386
2763	Pembiayaan dan Investasi UKM		12.655.750			12.655.750	12.867.109	13.104.764	13.392.921
2779	Pengelolaan Dana Bergulir		184.366.731	11.338.269		195.705.000	196.853.522	198.144.617	199.710.046
2782	Layanan Pemasaran Bagi Koperasi dan UMKM		12.256.890	473.000		12.729.890	12.952.087	13.201.874	13.504.744



**PRESIDEN
REPUBLIK INDONESIA**

- 236 -

III.1 RINCIAN ANGGARAN BELANJA PEMERINTAH PUSAT PADA BAGIAN ANGGARAN KEMENTERIAN NEGARA/LEMBAGA

BAGIAN ANGGARAN : 044

KEMENTERIAN/LEMBAGA : KEMENTERIAN KOPERASI DAN USAHA KECIL DAN MENENGAH

(dalam ribuan rupiah)

KODE	KEMENTERIAN/LEMBAGA, UNIT ORGANISASI, FUNGSI, SUB FUNGSI, PROGRAM, KEGIATAN	RINCIAN JENIS BELANJA					K P J M		
		BELANJA PEGAWAI	BELANJA BARANG	BELANJA MODAL	BANTUAN SOSIAL	JUMLAH	2025	2026	2027
1	2	3	4	5	6	7	8	9	10
4442	Pengembangan dan Pembaruan Perkoperasian		16.825.000			16.825.000	17.158.764	17.534.012	17.988.999
4446	Perkuatan Fasilitasi Pembiayaan dan Pengembangan Investasi Usaha Mikro		8.610.858			8.610.858	8.781.661	8.973.710	9.206.564
4450	Pengembangan Kawasan dan Rantai Pasok UKM		59.000.000			59.000.000	59.081.004	59.172.124	59.282.594
4451	Penguatan Pengelolaan dan Perlindungan Usaha Mikro		25.307.141	20.000		25.327.141	25.669.824	26.055.062	26.522.156
4454	Pengembangan Ekosistem Bisnis		14.900.000			14.900.000	15.193.225	15.522.874	15.922.569
4455	Pembiayaan Wirausaha		13.095.506	838.960		13.934.466	14.020.004	14.116.175	14.232.784
4456	Pengembangan Teknologi Informasi dan Inkubasi Usaha		15.500.000			15.500.000	15.787.181	16.110.067	16.501.575
4457	Pemetaan Data, Analisis dan Pengkajian		410.232.936	254.005		410.486.941	418.622.584	427.767.800	438.856.212
4458	Pengawasan Koperasi		27.000.000			27.000.000	27.540.016	28.147.093	28.883.151
4948	Pengembangan dan Penguatan Kontribusi Koperasi		4.250.000			4.250.000	4.334.316	4.429.105	4.544.032
6967	Kelembagaan dan Tatakelola Koperasi		19.259.043	135.410		19.394.453	19.789.122	20.232.828	20.770.824
044.01.WA	Program Dukungan Manajemen	123.338.461	273.596.281	14.103.792		411.038.534	418.980.904	427.909.358	438.734.933
2724	Perencanaan Program/Kegiatan, Monitoring, Evaluasi dan Pelaporan		18.350.048	427.500		18.777.548	19.102.734	19.468.327	19.911.597
2727	Pelaksanaan dan Pelaporan Keuangan	123.338.461	13.932.677	226.500		137.497.638	140.220.318	143.280.885	146.991.766



**PRESIDEN
REPUBLIK INDONESIA**

- 237 -

III.1 RINCIAN ANGGARAN BELANJA PEMERINTAH PUSAT PADA BAGIAN ANGGARAN KEMENTERIAN NEGARA/LEMBAGA

BAGIAN ANGGARAN : 044

KEMENTERIAN/LEMBAGA : KEMENTERIAN KOPERASI DAN USAHA KECIL DAN MENENGAH

(dalam ribuan rupiah)

KODE	KEMENTERIAN/LEMBAGA, UNIT ORGANISASI, FUNGSI, SUB FUNGSI, PROGRAM, KEGIATAN	RINCIAN JENIS BELANJA					K P J M		
		BELANJA PEGAWAI	BELANJA BARANG	BELANJA MODAL	BANTUAN SOSIAL	JUMLAH	2025	2026	2027
1	2	3	4	5	6	7	8	9	10
2728	Penyelenggaraan Pemeriksaan dan Pengawasan Pelaksanaan Anggaran Pusat dan Daerah		8.880.000	620.000		9.500.000	9.685.944	9.894.983	10.148.446
2729	Peningkatan Kompetensi SDM Aparatur dan Penyelenggaraan Ketatausahaan		10.609.238	270.000		10.879.238	11.084.356	11.314.952	11.594.545
2732	Layanan Rumah Tangga dan Sarana Prasarana Kementerian Koperasi dan UKM		79.598.482	6.691.000		86.289.482	87.990.798	89.903.323	92.222.215
2748	Manajemen Organisasi dan Reformasi Birokrasi		4.000.000			4.000.000	4.078.587	4.166.934	4.274.058
4440	Manajemen Penyusunan Regulasi		11.075.542	416.453		11.491.995	11.666.681	11.863.093	12.101.232
4441	Komunikasi dan Informasi		53.024.081	2.325.919		55.350.000	56.438.576	57.662.311	59.146.062
4942	Koordinasi Perencanaan, Data, Umum, Pelaporan dan Kinerja Bidang Mikro		5.080.000	794.420		5.874.420	5.977.813	6.094.051	6.235.000
4943	Koordinasi Perencanaan, Data, Umum, Pelaporan dan Kinerja Bidang UKM		8.631.736	980.000		9.611.736	9.791.142	9.992.844	10.237.400
4945	Koordinasi Perencanaan, Data, Umum, Pelaporan dan Kinerja Bidang Kewirausahaan		7.511.736	900.000		8.411.736	8.576.746	8.762.268	8.987.205
4946	Koordinasi Perencanaan, Data, Umum, Pelaporan dan Kinerja Bidang Perkoperasian		7.533.340	350.000		7.883.340	8.036.890	8.209.554	8.418.904
5274	Sarana Prasarana dan Dukungan Manajemen pada LLP KUKM		45.369.401	102.000		45.471.401	46.330.319	47.295.833	48.466.503
10	PENDIDIKAN		117.364.200	235.800		117.600.000	119.551.065	121.744.437	124.403.845



**PRESIDEN
REPUBLIK INDONESIA**

- 238 -

III.1 RINCIAN ANGGARAN BELANJA PEMERINTAH PUSAT PADA BAGIAN ANGGARAN KEMENTERIAN NEGARA/LEMBAGA

BAGIAN ANGGARAN : 044

KEMENTERIAN/LEMBAGA : KEMENTERIAN KOPERASI DAN USAHA KECIL DAN MENENGAH

(dalam ribuan rupiah)

KODE	KEMENTERIAN/LEMBAGA, UNIT ORGANISASI, FUNGSI, SUB FUNGSI, PROGRAM, KEGIATAN	RINCIAN JENIS BELANJA					K P J M		
		BELANJA PEGAWAI	BELANJA BARANG	BELANJA MODAL	BANTUAN SOSIAL	JUMLAH	2025	2026	2027
1	2	3	4	5	6	7	8	9	10
10.04	PENDIDIKAN NON-FORMAL DAN INFORMAL		117.364.200	235.800		117.600.000	119.551.065	121.744.437	124.403.845
044.01.EB	Program Kewirausahaan, Usaha Mikro, Kecil Menengah, dan Koperasi		117.364.200	235.800		117.600.000	119.551.065	121.744.437	124.403.845
2757	Konsultasi Bisnis dan Pendampingan		23.700.000			23.700.000	24.169.117	24.696.514	25.335.983
2764	Pengembangan SDM UKM		20.863.844			20.863.844	20.935.504	21.016.090	21.113.793
4445	Pendampingan dan Peningkatan Kualitas SDM Usaha Mikro		35.750.356	85.800		35.836.156	36.546.871	37.345.824	38.314.528
5615	Pengembangan SDM Perkoperasian dan Jabatan Fungsional		37.050.000	150.000		37.200.000	37.899.573	38.686.009	39.639.541
JUMLAH RM						1.277.233.999			
JUMLAH BLU						220.705.000			



**PRESIDEN
REPUBLIK INDONESIA**

- 239 -

III.1 RINCIAN ANGGARAN BELANJA PEMERINTAH PUSAT PADA BAGIAN ANGGARAN KEMENTERIAN NEGARA/LEMBAGA

BAGIAN ANGGARAN : 047

KEMENTERIAN/LEMBAGA : KEMENTERIAN PEMBERDAYAAN PEREMPUAN DAN PERLINDUNGAN ANAK

(dalam ribuan rupiah)

KODE	KEMENTERIAN/LEMBAGA, UNIT ORGANISASI, FUNGSI, SUB FUNGSI, PROGRAM, KEGIATAN	RINCIAN JENIS BELANJA					K P J M		
		BELANJA PEGAWAI	BELANJA BARANG	BELANJA MODAL	BANTUAN SOSIAL	JUMLAH	2025	2026	2027
1	2	3	4	5	6	7	8	9	10
047	KEMENTERIAN PEMBERDAYAAN PEREMPUAN DAN PERLINDUNGAN ANAK	79.162.568	231.927.412	546.744		311.636.724	311.938.551	312.545.395	313.457.525
047.01	Kementerian Pemberdayaan Perempuan dan Perlindungan Anak	79.162.568	231.927.412	546.744		311.636.724	311.938.551	312.545.395	313.457.525
11	PERLINDUNGAN SOSIAL	79.162.568	231.927.412	546.744		311.636.724	311.938.551	312.545.395	313.457.525
11.04	PERLINDUNGAN DAN PELAYANAN SOSIAL ANAK-ANAK DAN KELUARGA	2.848.132	86.115.808	35.500		88.999.440	89.085.526	89.258.842	89.519.341
047.01.DE	Program Kesetaraan Gender, Perlindungan Perempuan dan Anak		71.551.255			71.551.255	71.620.426	71.759.768	71.969.192
2805	Perlindungan Khusus Anak dalam Kondisi Khusus		4.523.000			4.523.000	4.527.368	4.536.184	4.549.413
2809	Pemenuhan Hak Anak Atas Pengasuhan dan Lingkungan		7.412.425			7.412.425	7.419.553	7.433.999	7.455.695
2810	Perlindungan Khusus Anak Korban Kekerasan		6.350.490			6.350.490	6.356.600	6.368.965	6.387.555
2811	Pemenuhan Hak Sipil, Informasi, dan Partisipasi Anak		5.095.000			5.095.000	5.099.903	5.109.831	5.124.737
2812	Pemenuhan Hak Anak Atas Kesehatan dan Pendidikan		8.753.000			8.753.000	8.761.452	8.778.501	8.804.124
6373	Perumusan Kebijakan Pemenuhan Hak Anak		2.750.000			2.750.000	2.752.631	2.757.982	2.766.044
6377	Perumusan Kebijakan Perlindungan Khusus Anak		21.036.580			21.036.580	21.056.982	21.097.935	21.159.508
6378	Layanan Anak yang Memerlukan Perlindungan Khusus		15.630.760			15.630.760	15.645.937	15.676.371	15.722.116
047.01.WA	Program Dukungan Manajemen	2.848.132	14.564.553	35.500		17.448.185	17.465.100	17.499.074	17.550.149



**PRESIDEN
REPUBLIK INDONESIA**

- 240 -

III.1 RINCIAN ANGGARAN BELANJA PEMERINTAH PUSAT PADA BAGIAN ANGGARAN KEMENTERIAN NEGARA/LEMBAGA

BAGIAN ANGGARAN : 047

KEMENTERIAN/LEMBAGA : KEMENTERIAN PEMBERDAYAAN PEREMPUAN DAN PERLINDUNGAN ANAK

(dalam ribuan rupiah)

KODE	KEMENTERIAN/LEMBAGA, UNIT ORGANISASI, FUNGSI, SUB FUNGSI, PROGRAM, KEGIATAN	RINCIAN JENIS BELANJA				JUMLAH	K P J M		
		BELANJA PEGAWAI	BELANJA BARANG	BELANJA MODAL	BANTUAN SOSIAL		2025	2026	2027
1	2	3	4	5	6	7	8	9	10
6368	Penyelenggaraan Kesekretariatan Deputi Bidang Pemenuhan Hak Anak		3.161.942	35.500		3.197.442	3.200.528	3.206.757	3.216.116
6371	Penyelenggaraan Kesekretariatan Deputi Bidang Perlindungan Khusus Anak		3.943.120			3.943.120	3.946.940	3.954.617	3.966.157
6379	Penyelenggaraan Kesekretariatan KPAI	2.848.132	7.459.491			10.307.623	10.317.632	10.337.700	10.367.876
11.05	PEMBERDAYAAN PEREMPUAN	76.314.436	145.811.604	511.244		222.637.284	222.853.025	223.286.553	223.938.184
047.01.DE	Program Kesetaraan Gender, Perlindungan Perempuan dan Anak		73.995.824	48.000		74.043.824	74.115.353	74.259.542	74.476.241
2787	Pengawasan Pelaksanaan Perlindungan Anak (KPAI)		5.172.509			5.172.509	5.177.504	5.187.580	5.202.715
2790	Pengarusutamaan Gender Bidang Politik dan Hukum		5.167.000			5.167.000	5.171.978	5.182.045	5.197.173
2794	Pengarusutamaan Gender Bidang Sosial dan Budaya		5.187.425			5.187.425	5.192.429	5.202.531	5.217.713
2795	Pengarusutamaan Gender Bidang Ekonomi		10.904.000			10.904.000	10.914.523	10.935.754	10.967.666
2797	Perlindungan Hak Perempuan Dalam Rumah Tangga dan Rentan		7.624.490	48.000		7.672.490	7.679.906	7.694.846	7.717.301
2800	Perlindungan Hak Perempuan Pekerja dan TPPO		5.980.000			5.980.000	5.985.798	5.997.451	6.014.943
6372	Perumusan Kebijakan Kesetaraan Gender		2.970.000			2.970.000	2.972.843	2.978.634	2.987.318
6375	Layanan perlindungan perempuan korban kekerasan termasuk TPPO		6.980.400			6.980.400	6.987.160	7.000.754	7.021.182
6376	Perumusan Kebijakan Perlindungan Hak Perempuan		24.010.000			24.010.000	24.033.212	24.079.947	24.150.230
047.01.WA	Program Dukungan Manajemen	76.314.436	71.815.780	463.244		148.593.460	148.737.672	149.027.011	149.461.943



**PRESIDEN
REPUBLIK INDONESIA**

- 241 -

III.1 RINCIAN ANGGARAN BELANJA PEMERINTAH PUSAT PADA BAGIAN ANGGARAN KEMENTERIAN NEGARA/LEMBAGA

BAGIAN ANGGARAN : 047

KEMENTERIAN/LEMBAGA : KEMENTERIAN PEMBERDAYAAN PEREMPUAN DAN PERLINDUNGAN ANAK

(dalam ribuan rupiah)

KODE	KEMENTERIAN/LEMBAGA, UNIT ORGANISASI, FUNGSI, SUB FUNGSI, PROGRAM, KEGIATAN	RINCIAN JENIS BELANJA					K P J M		
		BELANJA PEGAWAI	BELANJA BARANG	BELANJA MODAL	BANTUAN SOSIAL	JUMLAH	2025	2026	2027
1	2	3	4	5	6	7	8	9	10
2783	Koordinasi Bantuan Hukum dan Hubungan Masyarakat serta Kerja sama		6.140.093			6.140.093	6.146.013	6.157.974	6.175.944
2784	Koordinasi dan Penyusunan Rencana Program dan Anggaran serta Keuangan	76.314.436	6.152.742	150.000		82.617.178	82.697.499	82.858.358	83.100.174
2785	Pengembangan SDM, Administrasi, dan Pengelolaan Penunjang Pelaksana Tugas Kementerian PP dan PA		41.835.730	70.000		41.905.730	41.946.414	42.028.002	42.150.665
2786	Pengawasan dan Peningkatan Akuntabilitas Aparatur Kementerian PP dan PA		1.200.000	105.000		1.305.000	1.306.238	1.308.781	1.312.606
2788	Telaahan PP dan PA		4.415.824			4.415.824	4.420.082	4.428.686	4.441.606
6367	Penyelenggaraan Kesekretariatan Deputi Bidang Kesetaraan Gender		3.350.654	138.244		3.488.898	3.492.271	3.499.064	3.509.279
6370	Penyelenggaraan Kesekretariatan Deputi Bidang Perlindungan Hak Perempuan		3.194.994			3.194.994	3.198.079	3.204.306	3.213.657
6380	Pengelolaan Data dan Sistem Informasi		5.525.743			5.525.743	5.531.076	5.541.840	5.558.012
JUMLAH RM						311.636.724			



**PRESIDEN
REPUBLIK INDONESIA**

- 242 -

III.1 RINCIAN ANGGARAN BELANJA PEMERINTAH PUSAT PADA BAGIAN ANGGARAN KEMENTERIAN NEGARA/LEMBAGA

BAGIAN ANGGARAN : 048

KEMENTERIAN/LEMBAGA : KEMENTERIAN PENDAYAGUNAAN APARATUR NEGARA DAN REFORMASI BIROKRASI

(dalam ribuan rupiah)

KODE	KEMENTERIAN/LEMBAGA, UNIT ORGANISASI, FUNGSI, SUB FUNGSI, PROGRAM, KEGIATAN	RINCIAN JENIS BELANJA					K P J M		
		BELANJA PEGAWAI	BELANJA BARANG	BELANJA MODAL	BANTUAN SOSIAL	JUMLAH	2025	2026	2027
1	2	3	4	5	6	7	8	9	10
048	KEMENTERIAN PENDAYAGUNAAN APARATUR NEGARA DAN REFORMASI BIROKRASI	121.332.179	316.319.480	28.990.247		466.641.906	467.094.961	468.003.555	469.369.383
048.01	Kementerian Pendayagunaan Aparatur Negara dan Reformasi Birokrasi	121.332.179	316.319.480	28.990.247		466.641.906	467.094.961	468.003.555	469.369.383
01	PELAYANAN UMUM	121.332.179	316.319.480	28.990.247		466.641.906	467.094.961	468.003.555	469.369.383
01.01	LEMBAGA EKSEKUTIF DAN LEGISLATIF, MASALAH KEUANGAN DAN FISKAL, SERTA URUSAN LUAR NEGERI	121.332.179	316.319.480	28.990.247		466.641.906	467.094.961	468.003.555	469.369.383
048.01.CO	Program Kebijakan, Pembinaan Profesi, dan Tata Kelola ASN		196.270.699	1.600.000		197.870.699	198.062.633	198.447.906	199.027.071
4350	Pengelolaan dan Pengembangan Sistem Informasi Pelayanan Publik		4.170.189	300.000		4.470.189	4.474.523	4.483.229	4.496.308
6189	Perumusan Kebijakan PANRB		21.320.303			21.320.303	21.340.926	21.382.441	21.444.851
6190	Pengelolaan Pengaduan Aparatur dan Masyarakat		2.002.000			2.002.000	2.003.941	2.007.837	2.013.696
6191	Koordinasi Pelaksanaan Kebijakan dan Evaluasi Reformasi Birokrasi, Akuntabilitas Aparatur, dan Pengawasan		31.972.998			31.972.998	32.004.031	32.066.294	32.159.875
6192	Koordinasi Penerapan Sistem Pemerintahan Berbasis Elektronik		18.100.722			18.100.722	18.118.296	18.153.546	18.206.524
6193	Asesmen dan Koordinasi Pelaksanaan Kebijakan Kelembagaan dan Tata Laksana		10.873.640			10.873.640	10.884.133	10.905.296	10.937.144
6194	Koordinasi Pelaksanaan dan Pemantauan Kebijakan SDM Aparatur		43.541.724	1.300.000		44.841.724	44.885.257	44.972.569	45.103.817



**PRESIDEN
REPUBLIK INDONESIA**

- 243 -

III.1 RINCIAN ANGGARAN BELANJA PEMERINTAH PUSAT PADA BAGIAN ANGGARAN KEMENTERIAN NEGARA/LEMBAGA

BAGIAN ANGGARAN : 048

KEMENTERIAN/LEMBAGA : KEMENTERIAN PENDAYAGUNAAN APARATUR NEGARA DAN REFORMASI BIROKRASI

(dalam ribuan rupiah)

KODE	KEMENTERIAN/LEMBAGA, UNIT ORGANISASI, FUNGSI, SUB FUNGSI, PROGRAM, KEGIATAN	RINCIAN JENIS BELANJA					K P J M		
		BELANJA PEGAWAI	BELANJA BARANG	BELANJA MODAL	BANTUAN SOSIAL	JUMLAH	2025	2026	2027
1	2	3	4	5	6	7	8	9	10
6195	Koordinasi Pelaksanaan Kebijakan dan Evaluasi Pelayanan Publik		42.105.646			42.105.646	42.146.523	42.228.504	42.351.737
6196	Penjaminan Kualitas Penerapan Sistem Merit dalam Kebijakan dan Manajemen ASN		8.105.000			8.105.000	8.112.870	8.128.652	8.152.376
6197	Pengawasan Pengisian Jabatan Pimpinan Tinggi		5.928.477			5.928.477	5.934.215	5.945.751	5.963.102
6198	Pengawasan Pelaksanaan Nilai Dasar, Kode Etik, Kode Perilaku dan Netralitas ASN		8.150.000			8.150.000	8.157.918	8.173.787	8.197.641
048.01.WA	Program Dukungan Manajemen	121.332.179	120.048.781	27.390.247		268.771.207	269.032.328	269.555.649	270.342.312
2818	Pelaksanaan Dukungan Perumusan Kebijakan PAN dan RB		1.201.923			1.201.923	1.203.067	1.205.410	1.208.928
6178	Pengelolaan Legislasi dan Litigasi		829.284			829.284	830.082	831.696	834.124
6179	Pengelolaan Komunikasi dan Informasi Publik		8.766.220	150.000		8.916.220	8.924.874	8.942.235	8.968.330
6180	Pengelolaan Keuangan, BMN dan Umum	100.299.938	47.241.868	5.280.772		152.822.578	152.971.170	153.268.718	153.716.020
6181	Pengelolaan Sistem dan Teknologi		4.190.282	4.157.075		8.347.357	8.355.460	8.371.716	8.396.142
6182	Pengelolaan Organisasi dan SDM		23.283.061			23.283.061	23.305.641	23.350.979	23.419.121
6183	Pengelolaan Risiko, Pengendalian, dan Pengawasan Internal		6.962.054			6.962.054	6.968.785	6.982.343	7.002.725
6184	Pengelolaan Legislasi dan Litigasi KASN		522.400			522.400	522.897	523.916	525.443
6185	Pengelolaan Keuangan, BMN dan Umum KASN	21.032.241	19.136.274	17.802.400		57.970.915	58.027.281	58.140.149	58.309.826



**PRESIDEN
REPUBLIK INDONESIA**

- 244 -

III.1 RINCIAN ANGGARAN BELANJA PEMERINTAH PUSAT PADA BAGIAN ANGGARAN KEMENTERIAN NEGARA/LEMBAGA

BAGIAN ANGGARAN : 048

KEMENTERIAN/LEMBAGA : KEMENTERIAN PENDAYAGUNAAN APARATUR NEGARA DAN REFORMASI BIROKRASI

(dalam ribuan rupiah)

KODE	KEMENTERIAN/LEMBAGA, UNIT ORGANISASI, FUNGSI, SUB FUNGSI, PROGRAM, KEGIATAN	RINCIAN JENIS BELANJA					K P J M		
		BELANJA PEGAWAI	BELANJA BARANG	BELANJA MODAL	BANTUAN SOSIAL	JUMLAH	2025	2026	2027
1	2	3	4	5	6	7	8	9	10
6186	Pengelolaan Komunikasi dan Informasi Publik KASN		1.779.282			1.779.282	1.781.003	1.784.466	1.789.673
6187	Pengelolaan Organisasi dan SDM KASN		5.735.333			5.735.333	5.740.883	5.752.055	5.768.841
6188	Pengelolaan Risiko, Pengendalian, dan Pengawasan Internal KASN		400.800			400.800	401.185	401.966	403.139
JUMLAH RM						466.641.906			



**PRESIDEN
REPUBLIK INDONESIA**

- 245 -

III.1 RINCIAN ANGGARAN BELANJA PEMERINTAH PUSAT PADA BAGIAN ANGGARAN KEMENTERIAN NEGARA/LEMBAGA

BAGIAN ANGGARAN : 050

KEMENTERIAN/LEMBAGA : BADAN INTELIJEN NEGARA

(dalam ribuan rupiah)

KODE	KEMENTERIAN/LEMBAGA, UNIT ORGANISASI, FUNGSI, SUB FUNGSI, PROGRAM, KEGIATAN	RINCIAN JENIS BELANJA					K P J M		
		BELANJA PEGAWAI	BELANJA BARANG	BELANJA MODAL	BANTUAN SOSIAL	JUMLAH	2025	2026	2027
1	2	3	4	5	6	7	8	9	10
050	BADAN INTELIJEN NEGARA	901.022.436	5.110.846.075	4.129.376.273		10.141.244.784	10.350.949.863	10.560.654.977	10.770.360.138
050.01	Badan Intelijen Negara	901.022.436	5.110.846.075	4.129.376.273		10.141.244.784	10.350.949.863	10.560.654.977	10.770.360.138
03	KETERTIBAN DAN KEAMANAN	901.022.436	5.110.846.075	4.129.376.273		10.141.244.784	10.350.949.863	10.560.654.977	10.770.360.138
03.90	KETERTIBAN DAN KEAMANAN LAINNYA	901.022.436	5.110.846.075	4.129.376.273		10.141.244.784	10.350.949.863	10.560.654.977	10.770.360.138
050.01.BK	Program Penyelidikan, Pengamanan, dan Penggalangan Keamanan Negara		4.669.329.339	3.598.609.925		8.267.939.264	8.477.644.343	8.687.349.457	8.897.054.618
2854	Operasi Intelijen Luar Negeri		499.576.000			499.576.000	538.004.916	576.433.839	614.862.760
2855	Operasi Intelijen Dalam Negeri		1.926.336.000			1.926.336.000	1.931.091.202	1.935.846.413	1.940.601.623
2856	Operasi Kontra Intelijen		967.479.000			967.479.000	987.870.215	1.008.261.442	1.028.652.666
2857	Operasi Intelijen Ekonomi		243.759.000			243.759.000	284.385.497	325.011.988	365.638.500
2858	Operasi Intelijen Teknologi		328.964.000	3.595.609.925		3.924.573.925	3.940.382.295	3.956.190.674	3.971.999.050



**PRESIDEN
REPUBLIK INDONESIA**

- 246 -

III.1 RINCIAN ANGGARAN BELANJA PEMERINTAH PUSAT PADA BAGIAN ANGGARAN KEMENTERIAN NEGARA/LEMBAGA

BAGIAN ANGGARAN : 050

KEMENTERIAN/LEMBAGA : BADAN INTELIJEN NEGARA

(dalam ribuan rupiah)

KODE	KEMENTERIAN/LEMBAGA, UNIT ORGANISASI, FUNGSI, SUB FUNGSI, PROGRAM, KEGIATAN	RINCIAN JENIS BELANJA					K P J M		
		BELANJA PEGAWAI	BELANJA BARANG	BELANJA MODAL	BANTUAN SOSIAL	JUMLAH	2025	2026	2027
1	2	3	4	5	6	7	8	9	10
2859	Operasi Intelijen Komunikasi dan Informasi		231.405.000			231.405.000	269.972.497	308.539.988	347.107.500
3074	Operasi Intelijen Siber		306.290.000	3.000.000		309.290.000	324.182.442	339.074.898	353.967.350
5235	Analisis dan Produksi Intelijen		87.686.339			87.686.339	102.300.728	116.915.108	131.529.508
6659	Operasi Intelijen Pengamanan Aparatur		77.834.000			77.834.000	99.454.551	121.075.107	142.695.661
050.01.WA	Program Dukungan Manajemen	901.022.436	441.516.736	530.766.348		1.873.305.520	1.873.305.520	1.873.305.520	1.873.305.520
2851	Penyelenggaraan Dukungan Administrasi dan Sumber Daya Manusia	901.022.436	323.406.304	530.766.348		1.755.195.088	1.755.195.088	1.755.195.088	1.755.195.088
2852	Penyelenggaraan Dukungan Administrasi Operasi Intelijen		98.110.432			98.110.432	98.110.432	98.110.432	98.110.432
2853	Penyelenggaraan Pengawasan dan Pemeriksaan		20.000.000			20.000.000	20.000.000	20.000.000	20.000.000
JUMLAH RM						7.392.634.859			
JUMLAH PLN						2.175.184.925			
JUMLAH RMP						570.425.000			
JUMLAH PDN						3.000.000			



**PRESIDEN
REPUBLIK INDONESIA**

- 247 -

III.1 RINCIAN ANGGARAN BELANJA PEMERINTAH PUSAT PADA BAGIAN ANGGARAN KEMENTERIAN NEGARA/LEMBAGA

BAGIAN ANGGARAN : 051

KEMENTERIAN/LEMBAGA : BADAN SIBER DAN SANDI NEGARA

(dalam ribuan rupiah)

KODE	KEMENTERIAN/LEMBAGA, UNIT ORGANISASI, FUNGSI, SUB FUNGSI, PROGRAM, KEGIATAN	RINCIAN JENIS BELANJA					K P J M		
		BELANJA PEGAWAI	BELANJA BARANG	BELANJA MODAL	BANTUAN SOSIAL	JUMLAH	2025	2026	2027
1	2	3	4	5	6	7	8	9	10
051	BADAN SIBER DAN SANDI NEGARA	255.428.267	397.460.302	125.516.998		778.405.567	838.301.402	899.479.830	960.658.253
051.01	Badan Siber dan Sandi Negara	255.428.267	397.460.302	125.516.998		778.405.567	838.301.402	899.479.830	960.658.253
03	KETERTIBAN DAN KEAMANAN	255.428.267	397.460.302	125.516.998		778.405.567	838.301.402	899.479.830	960.658.253
03.90	KETERTIBAN DAN KEAMANAN LAINNYA	255.428.267	397.460.302	125.516.998		778.405.567	838.301.402	899.479.830	960.658.253
051.01.BO	Program Keamanan dan Ketahanan Siber dan Sandi Negara		230.209.912	116.628.578		346.838.490	406.734.325	467.912.753	529.091.176
3121	Pengembangan SDM Keamanan Siber dan Sandi		9.907.255			9.907.255	9.907.255	9.907.255	9.907.255
3123	Pendidikan Profesional di Bidang Siber dan Sandi		31.141.038	318.573		31.459.611	31.459.611	31.459.611	31.459.611
3124	Penyelenggaraan Sertifikasi Elektronik		4.314.417	21.120.122		25.434.539	25.434.539	25.434.539	25.434.539
6653	Perumusan Kebijakan Keamanan Siber dan Sandi		12.747.489			12.747.489	12.747.489	12.747.489	12.747.489
6654	Penyelenggaraan Operasi Keamanan Siber dan Sandi		41.856.309	95.189.883		137.046.192	143.779.567	151.795.533	159.811.496
6655	Pengembangan Kapasitas Keamanan Siber dan Sandi Sektor Pemerintahan dan Pembangunan Manusia		11.932.226			11.932.226	11.932.226	11.932.226	11.932.226
6656	Pengembangan Kapasitas Keamanan Siber dan Sandi Sektor Perekonomian		10.293.335			10.293.335	10.293.335	10.293.335	10.293.335



PRESIDEN
REPUBLIK INDONESIA

- 248 -

III.1 RINCIAN ANGGARAN BELANJA PEMERINTAH PUSAT PADA BAGIAN ANGGARAN KEMENTERIAN NEGARA/LEMBAGA

BAGIAN ANGGARAN : 051

KEMENTERIAN/LEMBAGA : BADAN SIBER DAN SANDI NEGARA

(dalam ribuan rupiah)

KODE	KEMENTERIAN/LEMBAGA, UNIT ORGANISASI, FUNGSI, SUB FUNGSI, PROGRAM, KEGIATAN	RINCIAN JENIS BELANJA					K P J M		
		BELANJA PEGAWAI	BELANJA BARANG	BELANJA MODAL	BANTUAN SOSIAL	JUMLAH	2025	2026	2027
1	2	3	4	5	6	7	8	9	10
6895	Pemeliharaan Peralatan Keamanan Siber dan Sandi		106.324.922			106.324.922	159.487.382	212.649.844	265.812.304
6994	Penyelenggaraan Sertifikasi Teknologi Keamanan Siber dan Sandi		1.692.921			1.692.921	1.692.921	1.692.921	1.692.921
051.01.WA	Program Dukungan Manajemen	255.428.267	167.250.390	8.888.420		431.567.077	431.567.077	431.567.077	431.567.077
3075	Penyelenggaraan Perencanaan dan Keuangan	255.428.267	8.501.181			263.929.448	263.929.448	263.929.448	263.929.448
3076	Penyelenggaraan Organisasi dan SDM		13.377.571			13.377.571	40.077.874	40.077.874	40.077.874
3077	Penyelenggaraan Hukum dan Komunikasi Publik		19.437.141			19.437.141	19.437.141	19.437.141	19.437.141
3078	Penyelenggaraan Dukungan Administratif Bidang Kerumahtanggaan, Pengelolaan BMN, dan Layanan Pengadaan		104.830.023	7.833.105		112.663.128	85.962.825	85.962.825	85.962.825
3079	Pengawasan dan Peningkatan Akuntabilitas Aparatur Badan Siber dan Sandi Negara		2.194.305			2.194.305	2.194.305	2.194.305	2.194.305
3138	Pengelolaan Data dan Teknologi Informasi Komunikasi		18.910.169	1.055.315		19.965.484	19.965.484	19.965.484	19.965.484
JUMLAH RM						777.405.567			
JUMLAH PLN						1.000.000			
JUMLAH RMP						0			



**PRESIDEN
REPUBLIK INDONESIA**

- 249 -

III.1 RINCIAN ANGGARAN BELANJA PEMERINTAH PUSAT PADA BAGIAN ANGGARAN KEMENTERIAN NEGARA/LEMBAGA

BAGIAN ANGGARAN : 052

KEMENTERIAN/LEMBAGA : DEWAN KETAHANAN NASIONAL

(dalam ribuan rupiah)

KODE	KEMENTERIAN/LEMBAGA, UNIT ORGANISASI, FUNGSI, SUB FUNGSI, PROGRAM, KEGIATAN	RINCIAN JENIS BELANJA				JUMLAH	K P J M		
		BELANJA PEGAWAI	BELANJA BARANG	BELANJA MODAL	BANTUAN SOSIAL		2025	2026	2027
1	2	3	4	5	6	7	8	9	10
052	DEWAN KETAHANAN NASIONAL	24.616.749	26.460.141			51.076.890	66.633.762	73.991.089	76.544.942
052.01	Setjen Dewan Ketahanan Nasional	24.616.749	26.460.141			51.076.890	66.633.762	73.991.089	76.544.942
02	PERTAHANAN	24.616.749	25.749.780			50.366.529	65.414.324	72.735.069	75.251.239
02.02	DUKUNGAN PERTAHANAN	24.616.749	16.234.249			40.850.998	51.600.438	56.951.869	58.651.265
052.01.WA	Program Dukungan Manajemen	24.616.749	16.234.249			40.850.998	51.600.438	56.951.869	58.651.265
2874	Pengelolaan Perencanaan, Organisasi dan Keuangan		887.870			887.870	1.133.463	1.432.679	1.475.654
2875	Pengelolaan Persidangan, Sisfo dan Pengawasan		570.000			570.000	800.809	968.309	997.357
2876	Pengelolaan Internal Perkantoran	24.616.749	14.776.379			39.393.128	49.666.166	54.550.881	56.178.254
02.04	LITBANG PERTAHANAN		9.515.531			9.515.531	13.813.886	15.783.200	16.599.974
052.01.AE	Program Kebijakan dan Strategi Ketahanan Nasional		9.515.531			9.515.531	13.813.886	15.783.200	16.599.974
5649	Perumusan Kebijakan Lingkungan Alam		545.994			545.994	897.066	1.267.659	1.305.690
5653	Perumusan Kebijakan Lingkungan Sosial		523.543			523.543	862.787	888.665	1.258.581
5656	Perumusan Kebijakan Pemerintahan Negara		526.017			526.017	866.865	1.227.696	1.264.526
5659	Perumusan Kebijakan Informasi dan Pengolahan Data		499.885			499.885	772.315	1.060.643	1.092.460
5663	Perumusan Saran Tindak Kebijakan dan Strategi Nasional Terkait Keahlian Tertentu		414.746			414.746	593.419	1.222.445	1.259.119



**PRESIDEN
REPUBLIK INDONESIA**

- 250 -

III.1 RINCIAN ANGGARAN BELANJA PEMERINTAH PUSAT PADA BAGIAN ANGGARAN KEMENTERIAN NEGARA/LEMBAGA

BAGIAN ANGGARAN : 052
KEMENTERIAN/LEMBAGA : DEWAN KETAHANAN NASIONAL

(dalam ribuan rupiah)

KODE	KEMENTERIAN/LEMBAGA, UNIT ORGANISASI, FUNGSI, SUB FUNGSI, PROGRAM, KEGIATAN	RINCIAN JENIS BELANJA					K P J M		
		BELANJA PEGAWAI	BELANJA BARANG	BELANJA MODAL	BANTUAN SOSIAL	JUMLAH	2025	2026	2027
1	2	3	4	5	6	7	8	9	10
5943	Perumusan Kebijakan Politik Nasional		2.001.187			2.001.187	2.638.980	2.718.138	2.799.681
5944	Perumusan Kebijakan Bidang Strategi Nasional		737.848			737.848	911.967	939.324	967.507
5945	Perumusan Kebijakan Bidang Rencana Kontijensi		682.686			682.686	843.787	869.099	895.175
5946	Perumusan Kebijakan Bidang Lingkungan Strategis Nasional		722.730			722.730	1.240.671	1.277.890	1.316.229
5948	Perumusan Kebijakan Bidang Lingkungan Strategis Internasional		749.308			749.308	1.286.297	1.324.884	1.364.633
5949	Perumusan Kebijakan Bidang Hukum dan Perundang-Undangan		540.750			540.750	742.585	764.870	787.821
5950	Perumusan Kebijakan Bidang Ekonomi		535.983			535.983	736.037	758.127	780.874
5951	Perumusan Kebijakan Bidang Pertahanan Keamanan		497.825			497.825	683.635	704.153	725.280
5952	Perumusan Kebijakan Bidang Sosial Budaya		537.029			537.029	737.475	759.607	782.398
03	KETERTIBAN DAN KEAMANAN		710.361			710.361	1.219.438	1.256.020	1.293.703
03.06	LITBANG KETERTIBAN DAN KEAMANAN		710.361			710.361	1.219.438	1.256.020	1.293.703
052.01.AE	Program Kebijakan dan Strategi Ketahanan Nasional		710.361			710.361	1.219.438	1.256.020	1.293.703
5947	Perumusan Kebijakan Bidang Lingkungan Strategis Regional		710.361			710.361	1.219.438	1.256.020	1.293.703
JUMLAH RM						51.076.890			



**PRESIDEN
REPUBLIK INDONESIA**

- 251 -

III.1 RINCIAN ANGGARAN BELANJA PEMERINTAH PUSAT PADA BAGIAN ANGGARAN KEMENTERIAN NEGARA/LEMBAGA

BAGIAN ANGGARAN : 054

KEMENTERIAN/LEMBAGA : BADAN PUSAT STATISTIK

(dalam ribuan rupiah)

KODE	KEMENTERIAN/LEMBAGA, UNIT ORGANISASI, FUNGSI, SUB FUNGSI, PROGRAM, KEGIATAN	RINCIAN JENIS BELANJA					K P J M		
		BELANJA PEGAWAI	BELANJA BARANG	BELANJA MODAL	BANTUAN SOSIAL	JUMLAH	2025	2026	2027
1	2	3	4	5	6	7	8	9	10
054	BADAN PUSAT STATISTIK	2.651.421.592	2.025.715.518	89.447.806		4.766.584.916	4.907.383.896	5.052.407.035	5.201.780.300
054.01	Badan Pusat Statistik	2.651.421.592	2.025.715.518	89.447.806		4.766.584.916	4.907.383.896	5.052.407.035	5.201.780.300
01	PELAYANAN UMUM	2.651.421.592	2.025.715.518	89.447.806		4.766.584.916	4.907.383.896	5.052.407.035	5.201.780.300
01.01	LEMBAGA EKSEKUTIF DAN LEGISLATIF, MASALAH KEUANGAN DAN FISKAL, SERTA URUSAN LUAR NEGERI	2.651.421.592	2.025.715.518	89.447.806		4.766.584.916	4.907.383.896	5.052.407.035	5.201.780.300
054.01.GG	Program Penyediaan dan Pelayanan Informasi Statistik		1.363.339.148	12.739.216		1.376.078.364	1.417.360.714	1.459.881.721	1.503.677.792
2896	Pengembangan dan Analisis Statistik		7.392.283			7.392.283	7.392.283	7.392.283	7.392.283
2897	Pelayanan dan Pengembangan Diseminasi Informasi Statistik		40.276.383	60.000		40.336.383	40.336.383	40.336.383	40.336.383
2898	Penyediaan dan Pengembangan Statistik Neraca Pengeluaran		49.759.757			49.759.757	49.759.757	49.759.757	49.759.757
2899	Penyediaan dan Pengembangan Statistik Neraca Produksi		57.159.479			57.159.479	57.159.479	57.159.479	57.159.479
2900	Pengembangan Metodologi Sensus dan Survei		4.426.228			4.426.228	4.426.228	4.426.228	4.426.228
2901	Pengembangan Sistem Informasi Statistik		13.863.796	12.063.216		25.927.012	25.927.012	25.927.012	25.927.012
2902	Penyediaan dan Pengembangan Statistik Distribusi		37.501.657			37.501.657	78.784.007	121.305.014	165.101.085
2903	Penyediaan dan Pengembangan Statistik Harga		107.690.565	616.000		108.306.565	108.306.565	108.306.565	108.306.565



**PRESIDEN
REPUBLIK INDONESIA**

- 252 -

III.1 RINCIAN ANGGARAN BELANJA PEMERINTAH PUSAT PADA BAGIAN ANGGARAN KEMENTERIAN NEGARA/LEMBAGA

BAGIAN ANGGARAN : 054

KEMENTERIAN/LEMBAGA : BADAN PUSAT STATISTIK

(dalam ribuan rupiah)

KODE	KEMENTERIAN/LEMBAGA, UNIT ORGANISASI, FUNGSI, SUB FUNGSI, PROGRAM, KEGIATAN	RINCIAN JENIS BELANJA					K P J M		
		BELANJA PEGAWAI	BELANJA BARANG	BELANJA MODAL	BANTUAN SOSIAL	JUMLAH	2025	2026	2027
1	2	3	4	5	6	7	8	9	10
2904	Penyediaan dan Pengembangan Statistik Industri, Pertambangan dan Penggalian, Energi, dan Konstruksi		42.672.781			42.672.781	42.672.781	42.672.781	42.672.781
2905	Penyediaan dan Pengembangan Statistik Kependudukan dan Ketenagakerjaan		116.291.885			116.291.885	116.291.885	116.291.885	116.291.885
2906	Penyediaan dan Pengembangan Statistik Kesejahteraan Rakyat		272.203.210			272.203.210	272.203.210	272.203.210	272.203.210
2907	Penyediaan dan Pengembangan Statistik Ketahanan Sosial		105.050.052			105.050.052	105.050.052	105.050.052	105.050.052
2908	Penyediaan dan Pengembangan Statistik Keuangan, Teknologi Informasi, dan Pariwisata		48.625.400			48.625.400	48.625.400	48.625.400	48.625.400
2909	Penyediaan dan Pengembangan Statistik Peternakan, Perikanan, dan Kehutanan		4.971.496			4.971.496	4.971.496	4.971.496	4.971.496
2910	Penyediaan dan Pengembangan Statistik Tanaman Pangan, Hortikultura, dan Perkebunan		455.454.176			455.454.176	455.454.176	455.454.176	455.454.176
054.01.WA	Program Dukungan Manajemen	2.651.421.592	662.376.370	76.708.590		3.390.506.552	3.490.023.182	3.592.525.314	3.698.102.508
2881	Penyusunan, Pengembangan, dan Evaluasi Program dan Anggaran		12.738.462			12.738.462	12.738.462	12.738.462	12.738.462
2882	Pelayanan Publik, Hubungan Masyarakat dan Hukum		17.707.284			17.707.284	17.707.284	17.707.284	17.707.284
2883	Pengelolaan dan Pengembangan Administrasi Kepegawaian		7.330.699			7.330.699	7.330.699	7.330.699	7.330.699



**PRESIDEN
REPUBLIK INDONESIA**

- 253 -

III.1 RINCIAN ANGGARAN BELANJA PEMERINTAH PUSAT PADA BAGIAN ANGGARAN KEMENTERIAN NEGARA/LEMBAGA

BAGIAN ANGGARAN : 054

KEMENTERIAN/LEMBAGA : BADAN PUSAT STATISTIK

(dalam ribuan rupiah)

KODE	KEMENTERIAN/LEMBAGA, UNIT ORGANISASI, FUNGSI, SUB FUNGSI, PROGRAM, KEGIATAN	RINCIAN JENIS BELANJA					K P J M		
		BELANJA PEGAWAI	BELANJA BARANG	BELANJA MODAL	BANTUAN SOSIAL	JUMLAH	2025	2026	2027
1	2	3	4	5	6	7	8	9	10
2884	Pengelolaan dan Pengembangan Administrasi Keuangan	285.129.170	17.557.916			302.687.086	352.445.401	403.696.467	456.485.064
2885	Dukungan Manajemen BPS Lainnya		110.311.757	3.207.224		113.518.981	113.518.981	113.518.981	113.518.981
2886	Dukungan Manajemen dan Pelaksanaan Tugas Teknis Lainnya BPS Provinsi	2.331.780.282	419.037.711	72.421.512		2.823.239.505	2.872.997.820	2.924.248.886	2.977.037.483
2887	Penyelenggaraan Pendidikan dan Pelatihan Aparatur Negara (BPS)	13.026.078	50.445.408	25.000		63.496.486	63.496.486	63.496.486	63.496.486
2888	Penyelenggaraan Sekolah Tinggi Ilmu Statistik (STIS)	21.486.062	24.075.581	1.054.854		46.616.497	46.616.497	46.616.497	46.616.497
4203	Pengawasan dan Peningkatan Akuntabilitas Inspektorat I		978.172			978.172	978.172	978.172	978.172
4204	Pengawasan dan Peningkatan Akuntabilitas Inspektorat II		1.005.263			1.005.263	1.005.263	1.005.263	1.005.263
4205	Pengawasan dan Peningkatan Akuntabilitas Inspektorat III		1.188.117			1.188.117	1.188.117	1.188.117	1.188.117
JUMLAH RM						4.731.645.193			
JUMLAH PNPB						15.644.353			
JUMLAH PBS						19.295.370			



**PRESIDEN
REPUBLIK INDONESIA**

- 254 -

III.1 RINCIAN ANGGARAN BELANJA PEMERINTAH PUSAT PADA BAGIAN ANGGARAN KEMENTERIAN NEGARA/LEMBAGA

BAGIAN ANGGARAN : 055

KEMENTERIAN/LEMBAGA : BADAN PERENCANAAN PEMBANGUNAN NASIONAL / BAPPENAS

(dalam ribuan rupiah)

KODE	KEMENTERIAN/LEMBAGA, UNIT ORGANISASI, FUNGSI, SUB FUNGSI, PROGRAM, KEGIATAN	RINCIAN JENIS BELANJA					K P J M		
		BELANJA PEGAWAI	BELANJA BARANG	BELANJA MODAL	BANTUAN SOSIAL	JUMLAH	2025	2026	2027
1	2	3	4	5	6	7	8	9	10
055	BADAN PERENCANAAN PEMBANGUNAN NASIONAL / BAPPENAS	174.467.635	1.752.558.098	181.483.176		2.108.508.909	2.321.421.965	2.526.622.921	2.735.176.403
055.01	Kementerian Perencanaan Pembangunan Nasional	174.467.635	1.752.558.098	181.483.176		2.108.508.909	2.321.421.965	2.526.622.921	2.735.176.403
01	PELAYANAN UMUM	174.467.635	1.752.558.098	181.483.176		2.108.508.909	2.321.421.965	2.526.622.921	2.735.176.403
01.01	LEMBAGA EKSEKUTIF DAN LEGISLATIF, MASALAH KEUANGAN DAN FISKAL, SERTA URUSAN LUAR NEGERI	174.467.635	1.752.558.098	181.483.176		2.108.508.909	2.321.421.965	2.526.622.921	2.735.176.403
055.01.CK	Program Perencanaan Pembangunan Nasional		1.348.407.048	139.497.651		1.487.904.699	1.700.214.267	1.904.206.893	2.110.943.888
6262	Perencanaan Pembangunan Bidang Ekonomi		19.934.074	180.000		20.114.074	230.296.538	431.328.501	633.756.717
6263	Perencanaan Pembangunan Regional		70.032.991			70.032.991	70.100.951	70.237.301	70.442.286
6264	Perencanaan Pembangunan Bidang Kemaritiman dan Sumber Daya Alam		81.162.138	58.661		81.220.799	82.000.313	82.261.213	82.511.455
6265	Perencanaan Pembangunan Bidang Kependudukan dan Ketenagakerjaan		25.442.546	147.600		25.590.146	25.614.961	25.664.783	25.739.684
6266	Perencanaan Pembangunan Bidang Pembangunan Manusia, Masyarakat, dan Kebudayaan		20.450.000			20.450.000	20.469.795	20.509.616	20.569.461
6267	Perencanaan Pembangunan Bidang Sarana dan Prasarana		68.355.034			68.355.034	68.421.384	68.554.481	68.754.563
6268	Perencanaan Pembangunan Bidang Politik, Hukum, Pertahanan, dan		36.432.134			36.432.134	36.467.469	36.538.418	36.645.040



**PRESIDEN
REPUBLIK INDONESIA**

- 255 -

III.1 RINCIAN ANGGARAN BELANJA PEMERINTAH PUSAT PADA BAGIAN ANGGARAN KEMENTERIAN NEGARA/LEMBAGA

BAGIAN ANGGARAN : 055

KEMENTERIAN/LEMBAGA : BADAN PERENCANAAN PEMBANGUNAN NASIONAL / BAPPENAS

(dalam ribuan rupiah)

KODE	KEMENTERIAN/LEMBAGA, UNIT ORGANISASI, FUNGSI, SUB FUNGSI, PROGRAM, KEGIATAN	RINCIAN JENIS BELANJA					K P J M		
		BELANJA PEGAWAI	BELANJA BARANG	BELANJA MODAL	BANTUAN SOSIAL	JUMLAH	2025	2026	2027
1	2	3	4	5	6	7	8	9	10
	Keamanan								
6269	Perencanaan Pembangunan Bidang Pendanaan Pembangunan		50.691.808	112.000		50.803.808	50.853.111	50.952.038	51.100.734
6270	Pemantauan, Evaluasi, dan Pengendalian Pembangunan		40.221.440			40.221.440	40.260.521	40.338.844	40.456.562
6271	Perencanaan Pembangunan Nasional Lintas Bidang		837.625.259	138.999.390		976.624.649	977.574.224	979.475.777	982.334.445
6272	Fasilitasi Peningkatan Institusi Perencana yang Berkelanjutan		98.059.624			98.059.624	98.155.000	98.345.921	98.632.941
055.01.WA	Program Dukungan Manajemen	174.467.635	404.151.050	41.985.525		620.604.210	621.207.698	622.416.028	624.232.515
6257	Pengelolaan Komunikasi dan Informasi Publik		72.994.133	7.853.727		80.847.860	80.926.452	81.083.869	81.320.504
6258	Legislasi dan Litigasi		5.000.000			5.000.000	5.004.854	5.014.587	5.029.221
6259	Pengelolaan Perencanaan, Organisasi, dan SDM		42.814.061			42.814.061	42.855.661	42.939.025	43.064.335
6260	Pengelolaan Keuangan, BMN, dan Umum	174.467.635	273.411.786	34.062.868		481.942.289	482.411.048	483.349.395	484.760.033
6261	Pengelolaan Risiko, Pengendalian, dan Pengawasan Internal		9.931.070	68.930		10.000.000	10.009.683	10.029.152	10.058.422
JUMLAH RM						2.058.749.285			
JUMLAH PLN						41.601.964			
JUMLAH RMP						2.957.660			



**PRESIDEN
REPUBLIK INDONESIA**

- 256 -

III.1 RINCIAN ANGGARAN BELANJA PEMERINTAH PUSAT PADA BAGIAN ANGGARAN KEMENTERIAN NEGARA/LEMBAGA

BAGIAN ANGGARAN : 055

KEMENTERIAN/LEMBAGA : BADAN PERENCANAAN PEMBANGUNAN NASIONAL / BAPPENAS

(dalam ribuan rupiah)

KODE	KEMENTERIAN/LEMBAGA, UNIT ORGANISASI, FUNGSI, SUB FUNGSI, PROGRAM, KEGIATAN	RINCIAN JENIS BELANJA				JUMLAH	K P J M		
		BELANJA PEGAWAI	BELANJA BARANG	BELANJA MODAL	BANTUAN SOSIAL		2025	2026	2027
1	2	3	4	5	6	7	8	9	10
JUMLAH HLN						5.200.000			



**PRESIDEN
REPUBLIK INDONESIA**

- 257 -

III.1 RINCIAN ANGGARAN BELANJA PEMERINTAH PUSAT PADA BAGIAN ANGGARAN KEMENTERIAN NEGARA/LEMBAGA

BAGIAN ANGGARAN : 056

KEMENTERIAN/LEMBAGA : KEMENTERIAN AGRARIA DAN TATA RUANG/BPN

(dalam ribuan rupiah)

KODE	KEMENTERIAN/LEMBAGA, UNIT ORGANISASI, FUNGSI, SUB FUNGSI, PROGRAM, KEGIATAN	RINCIAN JENIS BELANJA					K P J M		
		BELANJA PEGAWAI	BELANJA BARANG	BELANJA MODAL	BANTUAN SOSIAL	JUMLAH	2025	2026	2027
1	2	3	4	5	6	7	8	9	10
056	KEMENTERIAN AGRARIA DAN TATA RUANG/BPN	2.563.895.290	4.550.676.053	217.735.201		7.332.306.544	7.467.815.906	7.620.240.323	7.804.729.168
056.01	Sekretariat Jenderal	2.563.895.290	4.194.131.380	192.397.365		6.950.424.035	7.078.116.073	7.221.905.108	7.396.226.327
05	PERLINDUNGAN LINGKUNGAN HIDUP	2.563.895.290	4.194.131.380	192.397.365		6.950.424.035	7.078.116.073	7.221.905.108	7.396.226.327
05.05	TATA RUANG DAN PERTANAHAN	2.563.895.290	4.194.131.380	192.397.365		6.950.424.035	7.078.116.073	7.221.905.108	7.396.226.327
056.01.CS	Program Pengelolaan dan Pelayanan Pertanahan		2.631.539.020	34.613.945		2.666.152.965	2.715.715.369	2.771.656.869	2.839.469.687
6411	Pengelolaan Infrastruktur Dasar Geospasial Tematik Pertanahan dan Ruang		69.636			69.636	70.946	72.518	74.400
6412	Survei dan Pemetaan Tematik		2.787.237	59.929		2.847.166	2.903.310	2.966.524	3.043.146
6413	Pengukuran dan Pemetaan Kadastral		1.276.982.954			1.276.982.954	1.300.517.862	1.326.983.431	1.359.070.108
6414	Pengaturan Tanah Komunal , Hubungan Kelembagaan dan PPAT		20.826.777			20.826.777	21.231.242	21.688.649	22.242.634
6415	Penetapan Hak Tanah dan Ruang		85.827.631			85.827.631	87.512.197	89.410.155	91.710.967
6416	Pendaftaran Tanah dan Ruang		840.873.866			840.873.866	856.733.961	874.569.651	896.193.724
6417	Penyelenggaraan Penatagunaan Tanah		28.768.623	11.183.486		39.952.109	40.435.646	41.142.523	41.998.296



**PRESIDEN
REPUBLIK INDONESIA**

- 258 -

III.1 RINCIAN ANGGARAN BELANJA PEMERINTAH PUSAT PADA BAGIAN ANGGARAN KEMENTERIAN NEGARA/LEMBAGA

BAGIAN ANGGARAN : 056

KEMENTERIAN/LEMBAGA : KEMENTERIAN AGRARIA DAN TATA RUANG/BPN

(dalam ribuan rupiah)

KODE	KEMENTERIAN/LEMBAGA, UNIT ORGANISASI, FUNGSI, SUB FUNGSI, PROGRAM, KEGIATAN	RINCIAN JENIS BELANJA					K P J M		
		BELANJA PEGAWAI	BELANJA BARANG	BELANJA MODAL	BANTUAN SOSIAL	JUMLAH	2025	2026	2027
1	2	3	4	5	6	7	8	9	10
6418	Pengaturan Penguasaan, Pemilikan, Penggunaan dan Pemanfaatan Tanah		155.346.898			155.346.898	158.149.296	161.303.963	165.127.594
6419	Penanganan Akses Reforma Agraria (Acces Reform)		101.455.572			101.455.572	103.443.018	105.685.230	108.402.845
6420	Pengadaan Tanah dan Pencadangan Tanah		13.308.696			13.308.696	13.568.859	13.865.759	14.224.294
6421	Penilaian Tanah dan Ekonomi Pertanahan		2.696.883	23.370.530		26.067.413	26.563.892	27.125.068	27.804.230
6422	Penyelenggaraan Konsolidasi Tanah dan Pengembangan Pertanahan		9.601.821			9.601.821	9.785.727	9.993.682	10.245.591
6423	Pengendalian dan Pemantauan Pertanahan		6.081.493			6.081.493	6.199.510	6.335.122	6.498.077
6424	Penertiban Penguasaan, Pemilikan, Penggunaan dan Pemanfaatan Tanah		5.909.008			5.909.008	6.022.487	6.152.362	6.308.814
6425	Pencegahan dan Penanganan Konflik Pertanahan		15.993.812			15.993.812	16.304.655	16.656.039	17.082.446
6426	Penanganan Sengketa Pertanahan		21.780.573			21.780.573	22.204.721	22.686.722	23.270.824
6427	Penanganan Perkara Pertanahan		43.227.540			43.227.540	44.068.040	45.019.471	46.171.697
056.01.IC	Program Penyelenggaraan Penataan Ruang		11.170.000			11.170.000	11.378.736	11.613.996	11.899.295
6908	Sinkronisasi Pemanfaatan Ruang		11.170.000			11.170.000	11.378.736	11.613.996	11.899.295
056.01.WA	Program Dukungan Manajemen	2.563.895.290	1.551.422.360	157.783.420		4.273.101.070	4.351.021.968	4.438.634.243	4.544.857.345
4401	Penyelenggaraan Tata Usaha Pimpinan dan Hubungan Masyarakat		72.773.380	847.400		73.620.780	75.076.229	76.712.339	78.696.090



**PRESIDEN
REPUBLIK INDONESIA**

- 259 -

III.1 RINCIAN ANGGARAN BELANJA PEMERINTAH PUSAT PADA BAGIAN ANGGARAN KEMENTERIAN NEGARA/LEMBAGA

BAGIAN ANGGARAN : 056

KEMENTERIAN/LEMBAGA : KEMENTERIAN AGRARIA DAN TATA RUANG/BPN

(dalam ribuan rupiah)

KODE	KEMENTERIAN/LEMBAGA, UNIT ORGANISASI, FUNGSI, SUB FUNGSI, PROGRAM, KEGIATAN	RINCIAN JENIS BELANJA					K P J M		
		BELANJA PEGAWAI	BELANJA BARANG	BELANJA MODAL	BANTUAN SOSIAL	JUMLAH	2025	2026	2027
1	2	3	4	5	6	7	8	9	10
5517	Pembinaan Pengelolaan Keuangan dan BMN	415.989.555	23.006.706	70.923		439.067.184	447.561.553	457.110.042	468.687.423
5518	Pembinaan Organisasi dan Pengelolaan Kepegawaian		7.963.154	25.000		7.988.154	8.146.589	8.324.754	8.540.757
5519	Perencanaan, Pemantauan dan Evaluasi Program dan Anggaran serta Administrasi Kerjasama		12.170.056	247.000		12.417.056	12.592.667	12.790.182	13.029.647
5521	Pengelolaan Administrasi Umum		103.480.277	7.012.102		110.492.379	112.684.621	115.148.929	118.136.868
5522	Pengembangan Data dan Informasi		38.867.700	39.535.805		78.403.505	80.069.870	81.943.027	84.214.197
5523	Penataan Peraturan Perundang-undangan dan Fasilitasi Bantuan Hukum		5.647.216			5.647.216	5.757.623	5.881.799	6.032.363
5524	Penyelenggaraan Pengembangan SDM Bidang Agraria dan Tata Ruang		23.638.528	600.000		24.238.528	24.683.320	25.183.356	25.789.635
5525	Kajian Kebijakan Agraria, Tata Ruang dan Pertanahan		4.380.749	124.985		4.505.734	4.595.107	4.695.601	4.817.442
5526	Penyelenggaraan Pendidikan Vokasi STPN	18.646.024	20.987.545	50.000		39.683.569	40.442.439	41.295.607	42.330.062
5527	Penyelenggaraan Dukungan Manajemen dan Pelaksanaan Tugas Teknis Lainnya di Daerah	2.129.259.711	1.238.507.049	109.270.205		3.477.036.965	3.539.411.950	3.609.548.607	3.694.582.861
056.02	Inspektorat Jenderal		28.003.633	596.700		28.600.333	29.431.703	30.288.051	31.170.122
05	PERLINDUNGAN LINGKUNGAN HIDUP		28.003.633	596.700		28.600.333	29.431.703	30.288.051	31.170.122
05.05	TATA RUANG DAN PERTANAHAN		28.003.633	596.700		28.600.333	29.431.703	30.288.051	31.170.122



**PRESIDEN
REPUBLIK INDONESIA**

- 260 -

III.1 RINCIAN ANGGARAN BELANJA PEMERINTAH PUSAT PADA BAGIAN ANGGARAN KEMENTERIAN NEGARA/LEMBAGA

BAGIAN ANGGARAN : 056

KEMENTERIAN/LEMBAGA : KEMENTERIAN AGRARIA DAN TATA RUANG/BPN

(dalam ribuan rupiah)

KODE	KEMENTERIAN/LEMBAGA, UNIT ORGANISASI, FUNGSI, SUB FUNGSI, PROGRAM, KEGIATAN	RINCIAN JENIS BELANJA					K P J M		
		BELANJA PEGAWAI	BELANJA BARANG	BELANJA MODAL	BANTUAN SOSIAL	JUMLAH	2025	2026	2027
1	2	3	4	5	6	7	8	9	10
056.02.WA	Program Dukungan Manajemen		28.003.633	596.700		28.600.333	29.431.703	30.288.051	31.170.122
5530	Dukungan Manajemen Program Pengawasan Internal dan Penyelenggaraan Manajemen Kualitas dan Resiko		12.586.300	596.700		13.183.000	13.555.349	13.938.859	14.333.897
6667	Pengawasan Internal dan Penyelenggaraan Manajemen Kualitas dan Risiko		15.417.333			15.417.333	15.876.354	16.349.192	16.836.225
056.03	Direktorat Jenderal Tata Ruang		109.874.841	2.400.000		112.274.841	114.331.041	116.642.837	119.445.784
05	PERLINDUNGAN LINGKUNGAN HIDUP		109.874.841	2.400.000		112.274.841	114.331.041	116.642.837	119.445.784
05.05	TATA RUANG DAN PERTANAHAN		109.874.841	2.400.000		112.274.841	114.331.041	116.642.837	119.445.784
056.03.IC	Program Penyelenggaraan Penataan Ruang		79.008.403			79.008.403	80.428.755	82.025.682	83.961.896
5538	Perencanaan Tata Ruang Nasional		15.416.295			15.416.295	15.671.447	15.958.319	16.306.138
5539	Sinkronisasi Pemanfaatan Ruang		21.342.108			21.342.108	21.672.151	22.043.196	22.493.076
6668	Pembinaan Perencanaan Tata Ruang Daerah		42.250.000			42.250.000	43.085.157	44.024.167	45.162.682
056.03.WA	Program Dukungan Manajemen		30.866.438	2.400.000		33.266.438	33.902.286	34.617.155	35.483.888
5536	Dukungan Manajemen (Ditjen 1-TR)		30.866.438	2.400.000		33.266.438	33.902.286	34.617.155	35.483.888
056.04	Direktorat Jenderal Survei dan Pemetaan Pertanahan dan Ruang		41.251.571	16.377.662		57.629.233	58.737.212	59.978.584	61.483.734



**PRESIDEN
REPUBLIK INDONESIA**

- 261 -

III.1 RINCIAN ANGGARAN BELANJA PEMERINTAH PUSAT PADA BAGIAN ANGGARAN KEMENTERIAN NEGARA/LEMBAGA

BAGIAN ANGGARAN : 056

KEMENTERIAN/LEMBAGA : KEMENTERIAN AGRARIA DAN TATA RUANG/BPN

(dalam ribuan rupiah)

KODE	KEMENTERIAN/LEMBAGA, UNIT ORGANISASI, FUNGSI, SUB FUNGSI, PROGRAM, KEGIATAN	RINCIAN JENIS BELANJA					K P J M		
		BELANJA PEGAWAI	BELANJA BARANG	BELANJA MODAL	BANTUAN SOSIAL	JUMLAH	2025	2026	2027
1	2	3	4	5	6	7	8	9	10
05	PERLINDUNGAN LINGKUNGAN HIDUP		41.251.571	16.377.662		57.629.233	58.737.212	59.978.584	61.483.734
05.05	TATA RUANG DAN PERTANAHAN		41.251.571	16.377.662		57.629.233	58.737.212	59.978.584	61.483.734
056.04.CS	Program Pengelolaan dan Pelayanan Pertanahan		19.670.244	13.611.760		33.282.004	33.916.381	34.625.363	35.484.995
5543	Pengelolaan Infrastruktur Dasar Geospasial Tematik Pertanahan dan Ruang		1.156.792	9.500.000		10.656.792	10.871.985	11.109.744	11.398.020
5544	Survei dan Pemetaan Tematik		4.160.890	4.111.760		8.272.650	8.409.674	8.563.714	8.750.487
5546	Pengukuran dan Pemetaan Kadastral		14.352.562			14.352.562	14.634.722	14.951.905	15.336.488
056.04.WA	Program Dukungan Manajemen		21.581.327	2.765.902		24.347.229	24.820.831	25.353.221	25.998.739
5542	Dukungan Manajemen (Ditjen 2-SPPR)		21.581.327	2.765.902		24.347.229	24.820.831	25.353.221	25.998.739
056.05	Direktorat Jenderal Penetapan Hak dan Pendaftaran Tanah		44.190.706	396.600		44.587.306	45.462.244	46.445.897	47.638.575
05	PERLINDUNGAN LINGKUNGAN HIDUP		44.190.706	396.600		44.587.306	45.462.244	46.445.897	47.638.575
05.05	TATA RUANG DAN PERTANAHAN		44.190.706	396.600		44.587.306	45.462.244	46.445.897	47.638.575
056.05.CS	Program Pengelolaan dan Pelayanan Pertanahan		34.632.102			34.632.102	35.316.511	36.085.957	37.018.901
4402	Pengaturan Tanah Komunal , Hubungan Kelembagaan dan PPAT		15.965.000			15.965.000	16.281.315	16.636.932	17.068.126
5549	Penetapan Hak Tanah dan Ruang		7.393.616			7.393.616	7.538.059	7.700.460	7.897.357
5550	Pendaftaran Tanah dan Ruang		11.273.486			11.273.486	11.497.137	11.748.565	12.053.418



**PRESIDEN
REPUBLIK INDONESIA**

- 262 -

III.1 RINCIAN ANGGARAN BELANJA PEMERINTAH PUSAT PADA BAGIAN ANGGARAN KEMENTERIAN NEGARA/LEMBAGA

BAGIAN ANGGARAN : 056

KEMENTERIAN/LEMBAGA : KEMENTERIAN AGRARIA DAN TATA RUANG/BPN

(dalam ribuan rupiah)

KODE	KEMENTERIAN/LEMBAGA, UNIT ORGANISASI, FUNGSI, SUB FUNGSI, PROGRAM, KEGIATAN	RINCIAN JENIS BELANJA					K P J M		
		BELANJA PEGAWAI	BELANJA BARANG	BELANJA MODAL	BANTUAN SOSIAL	JUMLAH	2025	2026	2027
1	2	3	4	5	6	7	8	9	10
056.05.WA	Program Dukungan Manajemen		9.558.604	396.600		9.955.204	10.145.733	10.359.940	10.619.674
5548	Dukungan Manajemen (Ditjen 3-PHPT)		9.558.604	396.600		9.955.204	10.145.733	10.359.940	10.619.674
056.06	Direktorat Jenderal Penataan Agraria		22.908.165	554.000		23.462.165	23.899.392	24.391.019	24.987.108
05	PERLINDUNGAN LINGKUNGAN HIDUP		22.908.165	554.000		23.462.165	23.899.392	24.391.019	24.987.108
05.05	TATA RUANG DAN PERTANAHAN		22.908.165	554.000		23.462.165	23.899.392	24.391.019	24.987.108
056.06.CS	Program Pengelolaan dan Pelayanan Pertanahan		18.134.107	100.000		18.234.107	18.569.934	18.947.544	19.405.396
5551	Penanganan Akses Reforma Agraria (Acces Reform)		5.461.177	100.000		5.561.177	5.645.836	5.741.037	5.856.460
5554	Penyelenggaraan Penatagunaan Tanah		5.037.067			5.037.067	5.136.968	5.249.310	5.385.519
5557	Pengaturan Penguasaan, Pemilikan, Penggunaan dan Pemanfaatan Tanah		7.635.863			7.635.863	7.787.130	7.957.197	8.163.417
056.06.WA	Program Dukungan Manajemen		4.774.058	454.000		5.228.058	5.329.458	5.443.475	5.581.712
5553	Dukungan Manajemen (Ditjen 4-Pentag)		4.774.058	454.000		5.228.058	5.329.458	5.443.475	5.581.712
056.07	Direktorat Jenderal Pengadaan Tanah dan Pengembangan Pertanahan		23.189.898	3.217.967		26.407.865	27.186.808	27.989.167	28.815.624
05	PERLINDUNGAN LINGKUNGAN HIDUP		23.189.898	3.217.967		26.407.865	27.186.808	27.989.167	28.815.624
05.05	TATA RUANG DAN PERTANAHAN		23.189.898	3.217.967		26.407.865	27.186.808	27.989.167	28.815.624
056.07.CS	Program Pengelolaan dan Pelayanan Pertanahan		12.073.328	2.384.097		14.457.425	14.877.872	15.310.986	15.757.097



**PRESIDEN
REPUBLIK INDONESIA**

- 263 -

III.1 RINCIAN ANGGARAN BELANJA PEMERINTAH PUSAT PADA BAGIAN ANGGARAN KEMENTERIAN NEGARA/LEMBAGA

BAGIAN ANGGARAN : 056
KEMENTERIAN/LEMBAGA : KEMENTERIAN AGRARIA DAN TATA RUANG/BPN

(dalam ribuan rupiah)

KODE	KEMENTERIAN/LEMBAGA, UNIT ORGANISASI, FUNGSI, SUB FUNGSI, PROGRAM, KEGIATAN	RINCIAN JENIS BELANJA					K P J M		
		BELANJA PEGAWAI	BELANJA BARANG	BELANJA MODAL	BANTUAN SOSIAL	JUMLAH	2025	2026	2027
1	2	3	4	5	6	7	8	9	10
4403	Pengadaan tanah dan Pencadangan tanah		3.194.866			3.194.866	3.290.702	3.389.418	3.491.102
5556	Penyelenggaraan Konsolidasi Tanah dan Pengembangan Pertanahan		5.690.297			5.690.297	5.860.964	6.036.780	6.217.875
5563	Penilaian Tanah dan Ekonomi Pertanahan		3.188.165	2.384.097		5.572.262	5.726.206	5.884.788	6.048.120
056.07.WA	Program Dukungan Manajemen		11.116.570	833.870		11.950.440	12.308.936	12.678.181	13.058.527
5559	Dukungan Manajemen (Ditjen 5-PTPP)		11.116.570	833.870		11.950.440	12.308.936	12.678.181	13.058.527
056.08	Direktorat Jenderal Pengendalian dan Penertiban Tanah dan Ruang		63.648.999			63.648.999	64.887.978	66.280.929	67.969.894
05	PERLINDUNGAN LINGKUNGAN HIDUP		63.648.999			63.648.999	64.887.978	66.280.929	67.969.894
05.05	TATA RUANG DAN PERTANAHAN		63.648.999			63.648.999	64.887.978	66.280.929	67.969.894
056.08.CS	Program Pengelolaan dan Pelayanan Pertanahan		22.661.552			22.661.552	23.102.982	23.599.255	24.200.985
5569	Pengendalian dan Pemantauan Pertanahan		18.918.611			18.918.611	19.292.800	19.713.467	20.223.529
5570	Penertiban Penguasaan, Pemilikan, Penggunaan dan Pemanfaatan Tanah		3.742.941			3.742.941	3.810.182	3.885.788	3.977.456
056.08.IC	Program Penyelenggaraan Penataan Ruang		21.861.822			21.861.822	22.293.502	22.778.853	23.367.354
5567	Penertiban Pemanfaatan Ruang		12.000.000			12.000.000	12.237.917	12.505.413	12.829.773
5568	Pengendalian Pemanfaatan Ruang		9.861.822			9.861.822	10.055.585	10.273.440	10.537.581
056.08.WA	Program Dukungan Manajemen		19.125.625			19.125.625	19.491.494	19.902.821	20.401.555



**PRESIDEN
REPUBLIK INDONESIA**

- 264 -

III.1 RINCIAN ANGGARAN BELANJA PEMERINTAH PUSAT PADA BAGIAN ANGGARAN KEMENTERIAN NEGARA/LEMBAGA

BAGIAN ANGGARAN : 056

KEMENTERIAN/LEMBAGA : KEMENTERIAN AGRARIA DAN TATA RUANG/BPN

(dalam ribuan rupiah)

KODE	KEMENTERIAN/LEMBAGA, UNIT ORGANISASI, FUNGSI, SUB FUNGSI, PROGRAM, KEGIATAN	RINCIAN JENIS BELANJA					K P J M		
		BELANJA PEGAWAI	BELANJA BARANG	BELANJA MODAL	BANTUAN SOSIAL	JUMLAH	2025	2026	2027
1	2	3	4	5	6	7	8	9	10
5565	Dukungan Manajemen (Dirjen 6-PPTR)		19.125.625			19.125.625	19.491.494	19.902.821	20.401.555
056.09	Direktorat Jenderal Penanganan Sengketa dan Konflik Pertanahan		23.476.860	1.794.907		25.271.767	25.763.455	26.318.731	26.992.000
05	PERLINDUNGAN LINGKUNGAN HIDUP		23.476.860	1.794.907		25.271.767	25.763.455	26.318.731	26.992.000
05.05	TATA RUANG DAN PERTANAHAN		23.476.860	1.794.907		25.271.767	25.763.455	26.318.731	26.992.000
056.09.CS	Program Pengelolaan dan Pelayanan Pertanahan		14.670.963			14.670.963	14.958.944	15.285.194	15.680.771
4404	Pencegahan dan Penanganan Konflik Pertanahan		6.530.506			6.530.506	6.659.205	6.803.901	6.979.345
5573	Penanganan Sengketa Pertanahan		3.502.894			3.502.894	3.572.384	3.650.508	3.745.232
5576	Penanganan Perkara Pertanahan		4.637.563			4.637.563	4.727.355	4.830.785	4.956.194
056.09.WA	Program Dukungan Manajemen		8.805.897	1.794.907		10.600.804	10.804.511	11.033.537	11.311.229
5572	Dukungan Manajemen (Ditjen 7-PSKP)		8.805.897	1.794.907		10.600.804	10.804.511	11.033.537	11.311.229
JUMLAH RM						5.150.433.381			
JUMLAH PLN						251.056.776			
JUMLAH RMP						0			
JUMLAH PNBPN						1.930.816.387			



**PRESIDEN
REPUBLIK INDONESIA**

- 265 -

III.1 RINCIAN ANGGARAN BELANJA PEMERINTAH PUSAT PADA BAGIAN ANGGARAN KEMENTERIAN NEGARA/LEMBAGA

BAGIAN ANGGARAN : 057
KEMENTERIAN/LEMBAGA : PERPUSTAKAAN NASIONAL REPUBLIK INDONESIA

(dalam ribuan rupiah)

KODE	KEMENTERIAN/LEMBAGA, UNIT ORGANISASI, FUNGSI, SUB FUNGSI, PROGRAM, KEGIATAN	RINCIAN JENIS BELANJA				K P J M			
		BELANJA PEGAWAI	BELANJA BARANG	BELANJA MODAL	BANTUAN SOSIAL	JUMLAH	2025	2026	2027
1	2	3	4	5	6	7	8	9	10
057	PERPUSTAKAAN NASIONAL REPUBLIK INDONESIA	148.090.433	484.617.172	93.122.589		725.830.194	766.940.017	791.472.391	818.734.243
057.01	Perpustakaan Nasional	148.090.433	484.617.172	93.122.589		725.830.194	766.940.017	791.472.391	818.734.243
01	PELAYANAN UMUM	148.090.433	100.931.927	13.067.410		262.089.770	276.858.533	278.901.463	279.916.569
01.01	LEMBAGA EKSEKUTIF DAN LEGISLATIF, MASALAH KEUANGAN DAN FISKAL, SERTA URUSAN LUAR NEGERI	148.090.433	100.931.927	13.067.410		262.089.770	276.858.533	278.901.463	279.916.569
057.01.WA	Program Dukungan Manajemen	148.090.433	100.931.927	13.067.410		262.089.770	276.858.533	278.901.463	279.916.569
3067	Pengelolaan Perpustakaan Proklamator Bung Karno	6.901.892	4.372.256			11.274.148	13.287.046	14.315.815	14.357.593
3069	Pengelolaan Perpustakaan Proklamator Bung Hatta	3.181.475	3.145.648			6.327.123	6.833.747	6.847.040	7.068.194
4377	Perencanaan dan Keuangan Perpustakaan Nasional	138.007.066	14.071.557	124.500		152.203.123	152.851.587	153.148.907	153.595.854
4378	Hukum, Organisasi, Kerja Sama, dan Hubungan Masyarakat Perpustakaan Nasional		11.877.065	434.570		12.311.635	12.323.532	12.347.509	12.383.544
4379	Pengelolaan Sumber Daya Manusia dan Umum Perpustakaan Nasional		54.438.901	12.279.840		66.718.741	76.793.299	76.942.681	77.167.227
5204	Pengawasan Intern Perpustakaan Nasional		5.149.500	228.500		5.378.000	5.383.199	5.393.671	5.409.408
6873	Pengelolaan Data dan Informasi		7.877.000			7.877.000	9.386.123	9.905.840	9.934.749



**PRESIDEN
REPUBLIK INDONESIA**

- 266 -

III.1 RINCIAN ANGGARAN BELANJA PEMERINTAH PUSAT PADA BAGIAN ANGGARAN KEMENTERIAN NEGARA/LEMBAGA

BAGIAN ANGGARAN : 057
KEMENTERIAN/LEMBAGA : PERPUSTAKAAN NASIONAL REPUBLIK INDONESIA

(dalam ribuan rupiah)

KODE	KEMENTERIAN/LEMBAGA, UNIT ORGANISASI, FUNGSI, SUB FUNGSI, PROGRAM, KEGIATAN	RINCIAN JENIS BELANJA					K P J M		
		BELANJA PEGAWAI	BELANJA BARANG	BELANJA MODAL	BANTUAN SOSIAL	JUMLAH	2025	2026	2027
1	2	3	4	5	6	7	8	9	10
10	PENDIDIKAN		383.685.245	80.055.179		463.740.424	490.081.484	512.570.928	538.817.674
10.04	PENDIDIKAN NON-FORMAL DAN INFORMAL		383.685.245	80.055.179		463.740.424	490.081.484	512.570.928	538.817.674
057.01.DM	Program Perpustakaan dan Literasi		383.685.245	80.055.179		463.740.424	490.081.484	512.570.928	538.817.674
3004	Jasa Informasi Perpustakaan dan Pengelolaan Naskah Nusantara		20.957.304	318.500		21.275.804	22.002.689	22.776.383	23.635.624
3005	Pendidikan dan Pelatihan Perpustakaan		8.727.038	700.000		9.427.038	9.877.763	10.355.141	10.872.327
3008	Pembinaan Pustakawan		5.966.773	323.794		6.290.567	6.592.906	6.916.412	7.262.942
3009	Preservasi dan Alih Media Bahan Perpustakaan		10.713.699	6.674.525		17.388.224	18.237.637	19.148.815	20.127.101
3010	Pengelolaan Perpustakaan Proklamator Bung Karno		4.244.568	2.151.315		6.395.883	6.570.170	6.762.310	6.971.902
4380	Deposit dan Pengembangan Koleksi Perpustakaan		47.001.859	50.396.856		97.398.715	102.365.729	107.685.137	113.382.237
4381	Bibliografi dan Pengolahan Bahan Perpustakaan		6.886.728	1.847.910		8.734.638	9.165.873	9.628.452	10.124.948
4382	Pengelolaan Data dan Informasi		7.687.926	9.553.600		17.241.526	22.389.054	23.066.709	23.776.479
4383	Standardisasi dan Akreditasi Perpustakaan		7.433.797	477.500		7.911.297	8.281.684	8.684.233	9.110.985
4384	Pengembangan Perpustakaan Umum dan Khusus		213.649.860	5.067.550		218.717.410	229.247.516	240.626.020	252.889.337
4385	Pengembangan Perpustakaan Sekolah, Madrasah, dan Perguruan		24.576.151	1.757.000		26.333.151	27.676.659	28.111.311	30.639.133



**PRESIDEN
REPUBLIK INDONESIA**

- 267 -

III.1 RINCIAN ANGGARAN BELANJA PEMERINTAH PUSAT PADA BAGIAN ANGGARAN KEMENTERIAN NEGARA/LEMBAGA

BAGIAN ANGGARAN : 057

KEMENTERIAN/LEMBAGA : PERPUSTAKAAN NASIONAL REPUBLIK INDONESIA

(dalam ribuan rupiah)

KODE	KEMENTERIAN/LEMBAGA, UNIT ORGANISASI, FUNGSI, SUB FUNGSI, PROGRAM, KEGIATAN	RINCIAN JENIS BELANJA					K P J M		
		BELANJA PEGAWAI	BELANJA BARANG	BELANJA MODAL	BANTUAN SOSIAL	JUMLAH	2025	2026	2027
1	2	3	4	5	6	7	8	9	10
	Tinggi								
4386	Analisis Perpustakaan, Pengembangan Budaya Baca dan Literasi		22.364.447			22.364.447	23.329.712	24.367.879	25.484.300
5272	Pengelolaan Perpustakaan Proklamator Bung Hatta		3.475.095	786.629		4.261.724	4.344.092	4.442.126	4.540.359
JUMLAH RM						725.342.731			
JUMLAH PNPB						487.463			



**PRESIDEN
REPUBLIK INDONESIA**

- 268 -

III.1 RINCIAN ANGGARAN BELANJA PEMERINTAH PUSAT PADA BAGIAN ANGGARAN KEMENTERIAN NEGARA/LEMBAGA

BAGIAN ANGGARAN : 059
KEMENTERIAN/LEMBAGA : KEMENTERIAN KOMUNIKASI DAN INFORMATIKA

(dalam ribuan rupiah)

KODE	KEMENTERIAN/LEMBAGA, UNIT ORGANISASI, FUNGSI, SUB FUNGSI, PROGRAM, KEGIATAN	RINCIAN JENIS BELANJA				K P J M			
		BELANJA PEGAWAI	BELANJA BARANG	BELANJA MODAL	BANTUAN SOSIAL	JUMLAH	2025	2026	2027
1	2	3	4	5	6	7	8	9	10
059	KEMENTERIAN KOMUNIKASI DAN INFORMATIKA	542.554.579	11.475.498.469	2.841.868.535		14.859.921.583	22.866.900.898	22.793.744.996	23.373.170.760
059.01	Sekretariat Jenderal	70.264.615	427.757.679	21.672.851		519.695.145	540.384.562	541.654.121	542.993.979
04	EKONOMI	70.264.615	427.757.679	21.672.851		519.695.145	540.384.562	541.654.121	542.993.979
04.09	TELEKOMUNIKASI	70.264.615	427.757.679	21.672.851		519.695.145	540.384.562	541.654.121	542.993.979
059.01.GH	Program Komunikasi Publik		80.493.000			80.493.000	83.921.434	84.113.423	84.316.165
4511	Implementasi Undang-Undang Keterbukaan Informasi Publik		17.923.857			17.923.857	18.810.904	18.860.578	18.913.033
4523	Penguatan Lembaga Pers dan Jurnalis		29.918.671			29.918.671	31.412.147	31.495.778	31.584.096
4524	Peningkatan Kualitas Konten Penyiaran		32.650.472			32.650.472	33.698.383	33.757.067	33.819.036
059.01.WA	Program Dukungan Manajemen	70.264.615	347.264.679	21.672.851		439.202.145	456.463.128	457.540.698	458.677.814
4492	Pengelolaan Keuangan, BMN dan Umum Sekretariat Jenderal	70.264.615	185.062.420	16.871.251		272.198.286	283.795.514	284.555.911	285.358.097
4493	Pengelolaan Organisasi dan SDM		22.470.459			22.470.459	23.188.614	23.228.831	23.271.300
4513	Legislasi dan Litigasi		9.173.790			9.173.790	9.687.522	9.716.291	9.746.672
4518	Pengelolaan administrasi dan kerjasama internasional		19.600.000			19.600.000	20.697.599	20.759.065	20.823.972



**PRESIDEN
REPUBLIK INDONESIA**

- 269 -

III.1 RINCIAN ANGGARAN BELANJA PEMERINTAH PUSAT PADA BAGIAN ANGGARAN KEMENTERIAN NEGARA/LEMBAGA

BAGIAN ANGGARAN : 059

KEMENTERIAN/LEMBAGA : KEMENTERIAN KOMUNIKASI DAN INFORMATIKA

(dalam ribuan rupiah)

KODE	KEMENTERIAN/LEMBAGA, UNIT ORGANISASI, FUNGSI, SUB FUNGSI, PROGRAM, KEGIATAN	RINCIAN JENIS BELANJA					K P J M		
		BELANJA PEGAWAI	BELANJA BARANG	BELANJA MODAL	BANTUAN SOSIAL	JUMLAH	2025	2026	2027
1	2	3	4	5	6	7	8	9	10
4519	Pengelolaan Akuntabilitas Kinerja		46.265.350	1.360.050		47.625.400	49.619.778	49.731.465	49.849.402
4520	Pengelolaan Komunikasi dan Informasi Publik Kementerian Komunikasi dan Informatika		23.485.074	441.550		23.926.624	25.266.515	25.341.549	25.420.785
4521	Pengelolaan Sistem Informasi dan Teknologi		41.207.586	3.000.000		44.207.586	44.207.586	44.207.586	44.207.586
059.02	Inspektorat Jenderal	18.977.236	45.966.033	3.235.037		68.178.306	144.610.862	159.336.443	175.736.535
04	EKONOMI	18.977.236	45.966.033	3.235.037		68.178.306	144.610.862	159.336.443	175.736.535
04.09	TELEKOMUNIKASI	18.977.236	45.966.033	3.235.037		68.178.306	144.610.862	159.336.443	175.736.535
059.02.WA	Program Dukungan Manajemen	18.977.236	45.966.033	3.235.037		68.178.306	144.610.862	159.336.443	175.736.535
4491	Pengelolaan Keuangan, BMN dan Umum Inspektorat Jenderal	18.977.236	20.248.014	3.235.037		42.460.287	57.888.831	63.704.784	70.182.682
4497	Pengelolaan Resiko, Pengendalian dan Pengawasan Internal		25.718.019			25.718.019	86.722.031	95.631.659	105.553.853
059.03	Ditjen Sumber Daya dan Perangkat Pos dan Informatika	214.558.969	788.339.952	249.797.665		1.252.696.586	1.786.919.474	1.522.181.058	1.582.799.485
04	EKONOMI	214.558.969	788.339.952	249.797.665		1.252.696.586	1.786.919.474	1.522.181.058	1.582.799.485
04.09	TELEKOMUNIKASI	214.558.969	788.339.952	249.797.665		1.252.696.586	1.786.919.474	1.522.181.058	1.582.799.485
059.03.GE	Program Pengelolaan Spektrum Frekuensi, Standar Perangkat dan Layanan Publik		375.500.835	154.772.908		530.273.743	922.540.765	756.577.951	849.307.042



**PRESIDEN
REPUBLIK INDONESIA**

- 270 -

III.1 RINCIAN ANGGARAN BELANJA PEMERINTAH PUSAT PADA BAGIAN ANGGARAN KEMENTERIAN NEGARA/LEMBAGA

BAGIAN ANGGARAN : 059
KEMENTERIAN/LEMBAGA : KEMENTERIAN KOMUNIKASI DAN INFORMATIKA

(dalam ribuan rupiah)

KODE	KEMENTERIAN/LEMBAGA, UNIT ORGANISASI, FUNGSI, SUB FUNGSI, PROGRAM, KEGIATAN	RINCIAN JENIS BELANJA					K P J M		
		BELANJA PEGAWAI	BELANJA BARANG	BELANJA MODAL	BANTUAN SOSIAL	JUMLAH	2025	2026	2027
1	2	3	4	5	6	7	8	9	10
4499	Penyelenggaraan Layanan Publik Bidang Frekuensi dan Perangkat TIK		57.800.125	1.330.000		59.130.125	120.855.421	116.513.448	117.204.377
6491	Farming dan Refarming Spektrum Frekuensi Radio		34.210.518	2.190.291		36.400.809	36.400.809	36.400.809	36.400.809
6492	Monitoring dan Pengendalian Spektrum Frekuensi Radio		283.490.192	151.252.617		434.742.809	765.284.535	603.663.694	695.701.856
059.03.WA	Program Dukungan Manajemen	214.558.969	412.839.117	95.024.757		722.422.843	864.378.709	765.603.107	733.492.443
4489	Pengelolaan Keuangan, BMN dan Umum Direktorat Jenderal Sumber Daya dan Perangkat Pos dan Informatika	214.558.969	412.839.117	95.024.757		722.422.843	864.378.709	765.603.107	733.492.443
059.04	Ditjen Aplikasi Informatika	47.083.835	1.186.061.905	812.619.837		2.045.765.577	2.100.812.311	2.161.588.679	2.233.962.483
04	EKONOMI	47.083.835	1.186.061.905	812.619.837		2.045.765.577	2.100.812.311	2.161.588.679	2.233.962.483
04.09	TELEKOMUNIKASI	47.083.835	1.186.061.905	812.619.837		2.045.765.577	2.100.812.311	2.161.588.679	2.233.962.483
059.04.GB	Program Pemanfaatan Teknologi Informasi dan Komunikasi (TIK)		1.122.072.748	810.229.837		1.932.302.585	1.983.706.380	2.040.420.706	2.108.205.861
4496	Pengembangan literasi digital bagi masyarakat		448.802.000	1.198.000		450.000.000	461.068.240	473.337.861	487.863.120
4502	Pengendalian konten dan aplikasi informatika		129.090.125	9.010.847		138.100.972	151.821.393	166.348.161	183.333.090



**PRESIDEN
REPUBLIK INDONESIA**

- 271 -

III.1 RINCIAN ANGGARAN BELANJA PEMERINTAH PUSAT PADA BAGIAN ANGGARAN KEMENTERIAN NEGARA/LEMBAGA

BAGIAN ANGGARAN : 059
KEMENTERIAN/LEMBAGA : KEMENTERIAN KOMUNIKASI DAN INFORMATIKA

(dalam ribuan rupiah)

KODE	KEMENTERIAN/LEMBAGA, UNIT ORGANISASI, FUNGSI, SUB FUNGSI, PROGRAM, KEGIATAN	RINCIAN JENIS BELANJA					K P J M		
		BELANJA PEGAWAI	BELANJA BARANG	BELANJA MODAL	BANTUAN SOSIAL	JUMLAH	2025	2026	2027
1	2	3	4	5	6	7	8	9	10
4507	Pengembangan dan Pemanfaatan teknologi digital pada sektor ekonomi dan bisnis		123.963.500			123.963.500	126.408.732	129.157.482	132.490.295
4509	Pengembangan infrastruktur dan layanan aplikasi pemerintahan		411.917.123	800.020.990		1.211.938.113	1.235.943.339	1.262.927.411	1.295.645.118
4515	Pembinaan dan penerapan smart city		8.300.000			8.300.000	8.464.676	8.649.791	8.874.238
059.04.GE	Program Pengelolaan Spektrum Frekuensi, Standar Perangkat dan Layanan Publik		6.650.000	1.350.000		8.000.000	8.564.206	9.165.666	9.827.982
4528	Penyelenggaraan Layanan Publik Bidang Informatika		6.650.000	1.350.000		8.000.000	8.564.206	9.165.666	9.827.982
059.04.WA	Program Dukungan Manajemen	47.083.835	57.339.157	1.040.000		105.462.992	108.541.725	112.002.307	115.928.640
4487	Pengelolaan Keuangan, BMN dan Umum Direktorat Jenderal Aplikasi Informatika	47.083.835	57.339.157	1.040.000		105.462.992	108.541.725	112.002.307	115.928.640
059.05	Ditjen Penyelenggaraan Pos dan Informatika	54.502.029	410.998.503	1.640.936.143		2.106.436.675	2.185.371.702	2.189.318.451	2.193.465.540
04	EKONOMI	54.502.029	410.998.503	1.640.936.143		2.106.436.675	2.185.371.702	2.189.318.451	2.193.465.540
04.09	TELEKOMUNIKASI	54.502.029	410.998.503	1.640.936.143		2.106.436.675	2.185.371.702	2.189.318.451	2.193.465.540
059.05.GB	Program Pemanfaatan Teknologi Informasi dan Komunikasi (TIK)		17.100.000	350.000		17.450.000	43.761.677	45.077.260	46.461.623
4517	Penerapan sistem informasi kebencanaan di smart city		17.100.000	350.000		17.450.000	43.761.677	45.077.260	46.461.623



**PRESIDEN
REPUBLIK INDONESIA**

- 272 -

III.1 RINCIAN ANGGARAN BELANJA PEMERINTAH PUSAT PADA BAGIAN ANGGARAN KEMENTERIAN NEGARA/LEMBAGA

BAGIAN ANGGARAN : 059
KEMENTERIAN/LEMBAGA : KEMENTERIAN KOMUNIKASI DAN INFORMATIKA

(dalam ribuan rupiah)

KODE	KEMENTERIAN/LEMBAGA, UNIT ORGANISASI, FUNGSI, SUB FUNGSI, PROGRAM, KEGIATAN	RINCIAN JENIS BELANJA					K P J M		
		BELANJA PEGAWAI	BELANJA BARANG	BELANJA MODAL	BANTUAN SOSIAL	JUMLAH	2025	2026	2027
1	2	3	4	5	6	7	8	9	10
059.05.GE	Program Pengelolaan Spektrum Frekuensi, Standar Perangkat dan Layanan Publik		50.216.213	2.179.237		52.395.450	78.707.125	80.022.708	81.404.071
4503	Penyelenggaraan Layanan Publik Bidang Pos, Telekomunikasi dan Penyiaran		50.216.213	2.179.237		52.395.450	78.707.125	80.022.708	81.404.071
059.05.GF	Program Penyediaan Infrastruktur Teknologi Informasi dan Komunikasi (TIK)		176.153.082	1.626.391.406		1.802.544.488	1.802.544.488	1.802.544.488	1.802.544.488
4501	Pengembangan jaringan fixed broadband dan mobile broadband		112.801.377	728.980		113.530.357	113.530.356	113.530.356	113.530.356
4504	Digitalisasi penyiaran		43.567.229	1.625.454.026		1.669.021.255	1.669.021.255	1.669.021.255	1.669.021.255
4506	Pengembangan akses next generation broadband		2.341.600	208.400		2.550.000	2.550.000	2.550.000	2.550.000
4512	Konektivitas layanan pos		17.442.876			17.442.876	17.442.877	17.442.877	17.442.877
059.05.WA	Program Dukungan Manajemen	54.502.029	167.529.208	12.015.500		234.046.737	260.358.412	261.673.995	263.055.358
4488	Pengelolaan Keuangan, BMN dan Umum Direktorat Jenderal Penyelenggaraan Pos dan Informatika	54.502.029	167.529.208	12.015.500		234.046.737	260.358.412	261.673.995	263.055.358
059.06	Badan Penelitian dan Pengembangan Sumber Daya Manusia	77.919.929	318.875.082	96.043.410		492.838.421	1.429.757.266	1.541.145.731	1.949.872.044
04	EKONOMI	54.279.600	257.100.543	35.635.884		347.016.027	1.272.671.453	1.369.979.598	1.804.049.650



**PRESIDEN
REPUBLIK INDONESIA**

- 273 -

III.1 RINCIAN ANGGARAN BELANJA PEMERINTAH PUSAT PADA BAGIAN ANGGARAN KEMENTERIAN NEGARA/LEMBAGA

BAGIAN ANGGARAN : 059
KEMENTERIAN/LEMBAGA : KEMENTERIAN KOMUNIKASI DAN INFORMATIKA

(dalam ribuan rupiah)

KODE	KEMENTERIAN/LEMBAGA, UNIT ORGANISASI, FUNGSI, SUB FUNGSI, PROGRAM, KEGIATAN	RINCIAN JENIS BELANJA				K P J M			
		BELANJA PEGAWAI	BELANJA BARANG	BELANJA MODAL	BANTUAN SOSIAL	JUMLAH	2025	2026	2027
1	2	3	4	5	6	7	8	9	10
04.09	TELEKOMUNIKASI	54.279.600	257.100.543	35.635.884		347.016.027	1.272.671.453	1.369.979.598	1.804.049.650
059.06.GB	Program Pemanfaatan Teknologi Informasi dan Komunikasi (TIK)		186.686.974	23.821.238		210.508.212	542.334.475	542.334.475	542.334.475
4495	Pengembangan kompetensi digital bagi masyarakat		186.686.974	23.821.238		210.508.212	542.334.475	542.334.475	542.334.475
059.06.WA	Program Dukungan Manajemen	54.279.600	70.413.569	11.814.646		136.507.815	730.336.978	827.645.123	1.261.715.175
4485	Pengelolaan Keuangan, BMN dan Umum Badan Penelitian dan Pengembangan Sumber Daya Manusia	54.279.600	70.413.569	11.814.646		136.507.815	730.336.978	827.645.123	1.261.715.175
10	PENDIDIKAN	23.640.329	61.774.539	60.407.526		145.822.394	157.085.813	171.166.133	145.822.394
10.04	PENDIDIKAN NON-FORMAL DAN INFORMAL		32.236.033			32.236.033	32.236.033	32.236.033	32.236.033
059.06.GB	Program Pemanfaatan Teknologi Informasi dan Komunikasi (TIK)		32.236.033			32.236.033	32.236.033	32.236.033	32.236.033
4153	SDM Vokasi Bidang Kominfo		32.236.033			32.236.033	32.236.033	32.236.033	32.236.033
10.06	PENDIDIKAN TINGGI	23.640.329	29.538.506	60.407.526		113.586.361	124.849.780	138.930.100	113.586.361
059.06.GB	Program Pemanfaatan Teknologi Informasi dan Komunikasi (TIK)		16.114.399	60.407.526		76.521.925	87.785.344	101.865.664	76.521.925
4500	Penyelenggaraan pendidikan tinggi bidang kominfo		16.114.399	60.407.526		76.521.925	87.785.344	101.865.664	76.521.925
059.06.WA	Program Dukungan Manajemen	23.640.329	13.424.107			37.064.436	37.064.436	37.064.436	37.064.436
6995	Pengelolaan Keuangan, BMN dan Umum Pendidikan Tinggi	23.640.329	13.424.107			37.064.436	37.064.436	37.064.436	37.064.436



**PRESIDEN
REPUBLIK INDONESIA**

- 274 -

III.1 RINCIAN ANGGARAN BELANJA PEMERINTAH PUSAT PADA BAGIAN ANGGARAN KEMENTERIAN NEGARA/LEMBAGA

BAGIAN ANGGARAN : 059
KEMENTERIAN/LEMBAGA : KEMENTERIAN KOMUNIKASI DAN INFORMATIKA

(dalam ribuan rupiah)

KODE	KEMENTERIAN/LEMBAGA, UNIT ORGANISASI, FUNGSI, SUB FUNGSI, PROGRAM, KEGIATAN	RINCIAN JENIS BELANJA					K P J M		
		BELANJA PEGAWAI	BELANJA BARANG	BELANJA MODAL	BANTUAN SOSIAL	JUMLAH	2025	2026	2027
1	2	3	4	5	6	7	8	9	10
059.07	Ditjen Informasi dan Komunikasi Publik	56.765.220	264.015.991	2.493.592		323.274.803	332.069.273	340.727.065	349.786.246
04	EKONOMI	56.765.220	264.015.991	2.493.592		323.274.803	332.069.273	340.727.065	349.786.246
04.09	TELEKOMUNIKASI	56.765.220	264.015.991	2.493.592		323.274.803	332.069.273	340.727.065	349.786.246
059.07.GH	Program Komunikasi Publik		217.587.054	1.299.439		218.886.493	227.680.963	236.338.755	245.397.936
4494	Pengelolaan Konten dan Diseminasi Informasi Publik		188.624.161	979.439		189.603.600	198.398.070	207.055.862	216.115.043
4525	Tata kelola komunikasi publik		28.962.893	320.000		29.282.893	29.282.893	29.282.893	29.282.893
059.07.WA	Program Dukungan Manajemen	56.765.220	46.428.937	1.194.153		104.388.310	104.388.310	104.388.310	104.388.310
4486	Pengelolaan Keuangan, BMN dan Umum Direktorat Jenderal Informasi dan Komunikasi Publik	56.765.220	46.428.937	1.194.153		104.388.310	104.388.310	104.388.310	104.388.310
059.08	Badan Aksesibilitas Telekomunikasi dan Informasi	2.482.746	8.033.483.324	15.070.000		8.051.036.070	14.346.975.448	14.337.793.448	14.344.554.448
04	EKONOMI	2.482.746	8.033.483.324	15.070.000		8.051.036.070	14.346.975.448	14.337.793.448	14.344.554.448
04.09	TELEKOMUNIKASI	2.482.746	8.033.483.324	15.070.000		8.051.036.070	14.346.975.448	14.337.793.448	14.344.554.448



**PRESIDEN
REPUBLIK INDONESIA**

- 275 -

III.1 RINCIAN ANGGARAN BELANJA PEMERINTAH PUSAT PADA BAGIAN ANGGARAN KEMENTERIAN NEGARA/LEMBAGA

BAGIAN ANGGARAN : 059
KEMENTERIAN/LEMBAGA : KEMENTERIAN KOMUNIKASI DAN INFORMATIKA

(dalam ribuan rupiah)

KODE	KEMENTERIAN/LEMBAGA, UNIT ORGANISASI, FUNGSI, SUB FUNGSI, PROGRAM, KEGIATAN	RINCIAN JENIS BELANJA					K P J M		
		BELANJA PEGAWAI	BELANJA BARANG	BELANJA MODAL	BANTUAN SOSIAL	JUMLAH	2025	2026	2027
1	2	3	4	5	6	7	8	9	10
059.08.GF	Program Penyediaan Infrastruktur Teknologi Informasi dan Komunikasi (TIK)		7.761.915.981	4.000.000		7.765.915.981	14.061.966.060	14.052.784.060	14.059.440.060
4526	Penyediaan dan Pengelolaan Layanan Telekomunikasi dan Informasi untuk Badan Usaha		66.000.000			66.000.000	157.050.000	133.403.000	133.403.000
4527	Penyediaan dan Pengelolaan Layanan Telekomunikasi dan Informasi untuk masyarakat dan pemerintah		78.683.953	4.000.000		82.683.953	173.566.000	182.244.000	182.244.000
4961	Penyediaan dan Pengelolaan Infrastruktur Telekomunikasi dan Informasi		7.617.232.028			7.617.232.028	13.731.350.060	13.737.137.060	13.743.793.060
059.08.WA	Program Dukungan Manajemen	2.482.746	271.567.343	11.070.000		285.120.089	285.009.388	285.009.388	285.114.388
4490	Pengelolaan Keuangan, BMN dan Umum BAKTI	2.482.746	271.567.343	11.070.000		285.120.089	285.009.388	285.009.388	285.114.388
JUMLAH RM						2.841.569.806			
JUMLAH PLN						2.281.269.792			
JUMLAH RMP						0			
JUMLAH PNBP						6.155.081.985			
JUMLAH BLU						3.582.000.000			



**PRESIDEN
REPUBLIK INDONESIA**

- 276 -

III.1 RINCIAN ANGGARAN BELANJA PEMERINTAH PUSAT PADA BAGIAN ANGGARAN KEMENTERIAN NEGARA/LEMBAGA

BAGIAN ANGGARAN : 060

KEMENTERIAN/LEMBAGA : KEPOLISIAN NEGARA REPUBLIK INDONESIA

(dalam ribuan rupiah)

KODE	KEMENTERIAN/LEMBAGA, UNIT ORGANISASI, FUNGSI, SUB FUNGSI, PROGRAM, KEGIATAN	RINCIAN JENIS BELANJA					K P J M		
		BELANJA PEGAWAI	BELANJA BARANG	BELANJA MODAL	BANTUAN SOSIAL	JUMLAH	2025	2026	2027
1	2	3	4	5	6	7	8	9	10
060	KEPOLISIAN NEGARA REPUBLIK INDONESIA	58.277.148.233	32.223.232.836	26.906.453.023		117.406.834.092	120.662.344.936	123.652.966.440	127.001.843.433
060.01	Kepolisian Negara Republik Indonesia	58.277.148.233	32.223.232.836	26.906.453.023		117.406.834.092	120.662.344.936	123.652.966.440	127.001.843.433
03	KETERTIBAN DAN KEAMANAN	58.277.148.233	32.223.232.836	26.906.453.023		117.406.834.092	120.662.344.936	123.652.966.440	127.001.843.433
03.01	KEPOLISIAN	58.277.148.233	32.223.232.836	26.906.453.023		117.406.834.092	120.662.344.936	123.652.966.440	127.001.843.433
060.01.BD	Program Profesionalisme SDM Polri	1.105.482.159	1.900.162.556			3.005.644.715	3.011.658.366	3.025.566.398	3.045.856.539
3096	Dukungan Manajemen dan Teknis Profesionalisme SDM Polri	1.105.482.159	105.813.397			1.211.295.556	1.212.472.661	1.214.831.119	1.218.376.542
3097	Sekolah Staf dan Pimpinan Pertama Polri		4.550.902			4.550.902	4.555.329	4.564.190	4.577.509
3098	Pendidikan Tinggi Ilmu Kepolisian		23.678.227			23.678.227	23.701.243	23.747.345	23.816.657
3099	Sekolah Staf dan Pimpinan Menengah Polri		6.831.000			6.831.000	10.629.761	10.650.437	10.681.520
3100	Penyelenggaraan Pendidikan dan Latihan Polri		1.224.796.053			1.224.796.053	1.222.798.973	1.229.987.136	1.240.812.382
3104	Pengkajian dan Strategi SDM Polri		7.427.930			7.427.930	7.435.157	7.449.619	7.471.361
3105	Penyelenggaraan Administrasi Perawatan Pegawai Polri		66.598.198			66.598.198	66.662.925	66.792.620	66.987.524



**PRESIDEN
REPUBLIK INDONESIA**

- 277 -

III.1 RINCIAN ANGGARAN BELANJA PEMERINTAH PUSAT PADA BAGIAN ANGGARAN KEMENTERIAN NEGARA/LEMBAGA

BAGIAN ANGGARAN : 060

KEMENTERIAN/LEMBAGA : KEPOLISIAN NEGARA REPUBLIK INDONESIA

(dalam ribuan rupiah)

KODE	KEMENTERIAN/LEMBAGA, UNIT ORGANISASI, FUNGSI, SUB FUNGSI, PROGRAM, KEGIATAN	RINCIAN JENIS BELANJA					K P J M		
		BELANJA PEGAWAI	BELANJA BARANG	BELANJA MODAL	BANTUAN SOSIAL	JUMLAH	2025	2026	2027
1	2	3	4	5	6	7	8	9	10
3107	Pengendalian Pegawai Polri		280.088.030			280.088.030	282.848.115	286.638.507	291.699.671
3108	Pembinaan Karier Personel Polri		25.958.988			25.958.988	25.984.198	26.034.748	26.110.718
3110	Pelayanan Psikologi Anggota Polri		13.519.237			13.519.237	13.532.342	13.558.682	13.598.241
5068	Pengkajian Pengembangan Pendidikan dan Latihan Polri		5.897.574			5.897.574	5.903.306	5.914.789	5.932.054
5069	Pembinaan Pendidikan dan Latihan Polri		5.999.232			5.999.232	6.005.065	6.016.745	6.034.305
5070	Penyelenggaraan Kurikulum Pendidikan dan Latihan Polri		5.294.782			5.294.782	5.299.929	5.310.239	5.325.736
5071	Sekolah Staf dan Pimpinan Tinggi Polri		20.285.772			20.285.772	20.305.509	20.345.005	20.404.382
5072	Pendidikan AKPOL		103.423.234			103.423.234	103.523.853	103.725.217	104.027.937
060.01.BI	Program Penyelidikan dan Penyidikan Tindak Pidana	1.834.709.648	3.502.294.959			5.337.004.607	6.779.955.648	7.830.669.218	8.907.473.118
3137	Dukungan Manajemen dan Teknis Penyelidikan dan Penyidikan Tindak Pidana	1.834.709.648	142.034.143			1.976.743.791	1.978.665.423	1.982.514.184	1.988.300.018
3140	Penyelenggaraan Identifikasi Penyelidikan dan Penyidikan Tindak Pidana		64.797.448			64.797.448	64.860.277	64.986.425	65.176.067
3141	Penyelenggaraan Laboratrium Forensik		35.060.412			35.060.412	35.094.458	35.162.729	35.265.355
3142	Penindakan Tindak Pidana Umum		1.343.199.853			1.343.199.853	2.706.437.149	3.707.291.864	4.716.607.641



**PRESIDEN
REPUBLIK INDONESIA**

- 278 -

III.1 RINCIAN ANGGARAN BELANJA PEMERINTAH PUSAT PADA BAGIAN ANGGARAN KEMENTERIAN NEGARA/LEMBAGA

BAGIAN ANGGARAN : 060

KEMENTERIAN/LEMBAGA : KEPOLISIAN NEGARA REPUBLIK INDONESIA

(dalam ribuan rupiah)

KODE	KEMENTERIAN/LEMBAGA, UNIT ORGANISASI, FUNGSI, SUB FUNGSI, PROGRAM, KEGIATAN	RINCIAN JENIS BELANJA					K P J M		
		BELANJA PEGAWAI	BELANJA BARANG	BELANJA MODAL	BANTUAN SOSIAL	JUMLAH	2025	2026	2027
1	2	3	4	5	6	7	8	9	10
3143	Penindakan Tindak Pidana Terorisme		840.832.036			840.832.036	917.176.056	960.580.102	1.007.212.121
3144	Penindakan Tindak Pidana Narkoba		567.438.173			567.438.173	567.989.975	569.094.763	570.755.666
3145	Penindakan Tindak Pidana Ekonomi Khusus		44.330.385			44.330.385	44.373.421	44.459.743	44.589.492
3146	Penindakan Tindak Pidana Korupsi		217.267.774			217.267.774	217.478.990	217.902.009	218.537.885
3151	Penindakan Tindak Pidana Siber		69.402.182			69.402.182	69.775.089	70.226.107	82.056.810
4342	Penindakan Tindak Pidana Perairan		30.247.308			30.247.308	30.276.637	30.335.529	30.424.064
4343	Penindakan Tindak Pidana Lalu Lintas		52.768.694			52.768.694	52.819.745	52.922.503	53.076.953
5082	Pembinaan Operasional Penyelidikan dan Penyidikan Tindak Pidana		25.736.492			25.736.492	25.761.427	25.811.534	25.886.859
5083	Penindakan Tindak Pidana Tertentu		52.808.675			52.808.675	52.859.903	52.962.746	53.117.293
5084	Penyelenggaraan Informasi Kriminal nasional		3.056.393			3.056.393	3.059.364	3.065.314	3.074.260
5085	Koordinasi dan Pengawasan PPNS		4.254.695			4.254.695	4.258.742	4.267.026	4.279.487
5086	Pengawasan Penyidikan		9.060.296			9.060.296	9.068.992	9.086.640	9.113.147
060.01.BP	Program Modernisasi Alarmsus dan Sarana Prasarana Polri	214.694.320	10.317.404.197	26.906.453.023		37.438.551.540	38.261.712.523	39.184.193.560	40.102.389.105
3084	Pengembangan Peralatan Polri		31.162.359					26.760.363.639	



**PRESIDEN
REPUBLIK INDONESIA**

- 279 -

III.1 RINCIAN ANGGARAN BELANJA PEMERINTAH PUSAT PADA BAGIAN ANGGARAN KEMENTERIAN NEGARA/LEMBAGA

BAGIAN ANGGARAN : 060

KEMENTERIAN/LEMBAGA : KEPOLISIAN NEGARA REPUBLIK INDONESIA

(dalam ribuan rupiah)

KODE	KEMENTERIAN/LEMBAGA, UNIT ORGANISASI, FUNGSI, SUB FUNGSI, PROGRAM, KEGIATAN	RINCIAN JENIS BELANJA					K P J M		
		BELANJA PEGAWAI	BELANJA BARANG	BELANJA MODAL	BANTUAN SOSIAL	JUMLAH	2025	2026	2027
1	2	3	4	5	6	7	8	9	10
				25.019.644.080		25.050.806.439	25.862.001.993		27.642.300.980
4341	Pengadaan Polri		918.797			918.797	919.689	921.479	924.168
5059	Dukungan Manajemen dan Teknik Sarpras	214.694.320	4.743.798.526			4.958.492.846	4.963.310.233	4.972.964.847	4.987.478.028
5060	Pengkajian dan Strategi Sarpras		4.779.853			4.779.853	4.784.497	4.793.804	4.807.795
5061	Pengembangan Perbekalan Umum		4.811.928.581			4.811.928.581	4.816.609.496	4.825.978.437	4.840.062.856
5062	Pengembangan Fasilitas dan Kontruksi Polri		724.816.081	1.886.808.943		2.611.625.024	2.614.086.615	2.619.171.354	2.626.815.278
060.01.BQ	Program Pemeliharaan Keamanan dan Ketertiban Masyarakat	7.663.517.033	12.066.652.017			19.730.169.050	20.003.998.841	20.884.912.067	22.043.663.436
3112	Analisis Keamanan		80.433.898			80.433.898	80.511.732	80.668.316	80.903.702
3114	Penyelenggaraan Strategi Keamanan dan Ketertiban Bidang Politik		235.902.158			235.902.158	236.129.908	236.588.926	237.279.391
3115	Penyelenggaraan Strategi Keamanan dan Ketertiban Bidang Ekonomi		206.923.081			206.923.081	207.122.625	207.525.339	208.131.004
3116	Penyelenggaraan Strategi Keamanan dan Ketertiban Bidang Sosial Budaya		217.747.222			217.747.222	217.957.343	218.381.064	219.018.408
3117	Penyelenggaraan Strategi Keamanan dan Ketertiban Bidang Keamanan Negara		288.452.183			288.452.183	288.730.525	289.292.081	290.136.353



**PRESIDEN
REPUBLIK INDONESIA**

- 280 -

III.1 RINCIAN ANGGARAN BELANJA PEMERINTAH PUSAT PADA BAGIAN ANGGARAN KEMENTERIAN NEGARA/LEMBAGA

BAGIAN ANGGARAN : 060

KEMENTERIAN/LEMBAGA : KEPOLISIAN NEGARA REPUBLIK INDONESIA

(dalam ribuan rupiah)

KODE	KEMENTERIAN/LEMBAGA, UNIT ORGANISASI, FUNGSI, SUB FUNGSI, PROGRAM, KEGIATAN	RINCIAN JENIS BELANJA					K P J M		
		BELANJA PEGAWAI	BELANJA BARANG	BELANJA MODAL	BANTUAN SOSIAL	JUMLAH	2025	2026	2027
1	2	3	4	5	6	7	8	9	10
3120	Kerja Sama Keamanan dan Ketertiban K/L		4.244.636			4.244.636	4.248.710	4.256.965	4.269.391
3122	Kerja Sama Keamanan dan Ketertiban Luar Negeri		18.698.929			18.698.929	18.717.117	18.753.524	18.808.256
3128	Dukungan Manajemen dan Teknis Pemeliharaan Keamanan dan Ketertiban Masyarakat	7.663.517.033	3.112.993.476			10.776.510.509	10.786.987.670	10.807.969.802	10.839.512.580
3130	Pembinaan Pelayanan Fungsi Sabhara		232.539.867			232.539.867	232.765.352	233.218.127	233.898.713
3131	Penyelenggaraan Pengamanan Objek Vital		574.843.329			574.843.329	575.402.171	576.521.410	578.203.966
3133	Peningkatan Pelayanan Keamanan dan Keselamatan Masyarakat di Bidang Lintas		3.793.117.718			3.793.117.718	4.051.463.148	4.901.347.237	6.013.451.193
3134	Penyelenggaraan Kepolisian Perairan		226.187.849			226.187.849	226.407.819	226.848.201	227.510.268
3135	Penyelenggaraan Kepolisian Udara		21.123.844			21.123.844	21.144.394	21.185.523	21.247.353
3150	Penyelenggaraan Strategi Keamanan dan Ketertiban Bidang Keamanan Khusus		189.969.904			189.969.904	190.154.596	190.524.483	191.080.514
5074	Misi Internasional		86.376.085			86.376.085	86.460.124	86.628.299	86.881.122
5076	Pembinaan Potensi Keamanan		969.977.905			969.977.905	970.919.000	972.807.664	975.646.665
5077	Pembinaan Operasional Pemeliharaan Keamanan		10.550.722			10.550.722	10.560.819	10.581.348	10.612.237



**PRESIDEN
REPUBLIK INDONESIA**

- 281 -

III.1 RINCIAN ANGGARAN BELANJA PEMERINTAH PUSAT PADA BAGIAN ANGGARAN KEMENTERIAN NEGARA/LEMBAGA

BAGIAN ANGGARAN : 060

KEMENTERIAN/LEMBAGA : KEPOLISIAN NEGARA REPUBLIK INDONESIA

(dalam ribuan rupiah)

KODE	KEMENTERIAN/LEMBAGA, UNIT ORGANISASI, FUNGSI, SUB FUNGSI, PROGRAM, KEGIATAN	RINCIAN JENIS BELANJA					K P J M		
		BELANJA PEGAWAI	BELANJA BARANG	BELANJA MODAL	BANTUAN SOSIAL	JUMLAH	2025	2026	2027
1	2	3	4	5	6	7	8	9	10
5078	Pengkajian dan Strategi Operasi Kepolisian		743.344			743.344	744.062	745.509	747.686
5079	Pembinaan Operasi Kepolisian		1.183.443.706			1.183.443.706	1.184.594.844	1.186.899.000	1.190.362.961
5080	Pengendalian Operasi Kepolisian		436.773.495			436.773.495	437.197.587	438.048.040	439.326.465
5081	Pelacakan dan Penangkalan Keamanan dan Ketertiban		30.084.860			30.084.860	30.114.033	30.172.614	30.260.672
5087	Penanggulangan Keamanan dalam Negeri		145.523.806			145.523.806	145.665.262	145.948.595	146.374.536
060.01.WA	Program Dukungan Manajemen	47.458.745.073	4.436.719.107			51.895.464.180	52.605.019.558	52.727.625.197	52.902.461.235
3068	Pelayanan Administrasi Keuangan Polri		36.214.068			36.214.068	36.249.114	36.319.634	36.425.635
3070	Penerangan Masyarakat		109.020.486			109.020.486	109.126.075	109.338.369	109.657.437
3071	Penyelenggaraan Teknologi Informasi		7.530.691			7.530.691	7.537.959	7.552.628	7.574.671
3072	Pelayanan Kesehatan Polri		2.678.942.071			2.678.942.071	2.681.548.084	2.686.764.017	2.694.605.271
3073	Dukungan Pelayanan Internal Perkantoran Polri	47.458.745.073	1.196.761.481			48.655.506.554	49.361.914.754	49.478.211.907	49.643.564.733
3088	Pertanggungjawaban Profesi		24.042.177			24.042.177	24.065.125	24.111.950	24.182.301



**PRESIDEN
REPUBLIK INDONESIA**

- 282 -

III.1 RINCIAN ANGGARAN BELANJA PEMERINTAH PUSAT PADA BAGIAN ANGGARAN KEMENTERIAN NEGARA/LEMBAGA

BAGIAN ANGGARAN : 060
KEMENTERIAN/LEMBAGA : KEPOLISIAN NEGARA REPUBLIK INDONESIA

(dalam ribuan rupiah)

KODE	KEMENTERIAN/LEMBAGA, UNIT ORGANISASI, FUNGSI, SUB FUNGSI, PROGRAM, KEGIATAN	RINCIAN JENIS BELANJA				JUMLAH	K P J M		
		BELANJA PEGAWAI	BELANJA BARANG	BELANJA MODAL	BANTUAN SOSIAL		2025	2026	2027
1	2	3	4	5	6	7	8	9	10
3089	Penyelenggaraan Pengamanan Internal Polri		31.763.589			31.763.589	31.794.066	31.855.961	31.948.953
3090	Penegakan Tata tertib dan Disiplin Polri		23.595.030			23.595.030	23.617.537	23.663.499	23.732.563
3091	Penyelenggaraan Pengawasan dan Pemeriksaan		93.502.924			93.502.924	93.593.213	93.775.224	94.048.911
3149	Pengelolaan Multimedia		30.651.081			30.651.081	30.680.876	30.740.560	30.830.282
3154	Pemberian Bantuan dan Nasehat Hukum		24.126.777			24.126.777	24.150.032	24.197.041	24.267.640
3155	Kerjasama dan Penyuluhan Hukum		15.848.118			15.848.118	15.863.167	15.894.070	15.940.425
4339	Monitoring dan Evaluasi Pelaksanaan Kinerja dan Anggaran Polri		13.653.757			13.653.757	13.666.832	13.693.439	13.733.429
4340	Penyusunan, Dokumentasi dan Informasi Hukum		2.223.041			2.223.041	2.225.202	2.229.530	2.236.036
5051	Penyusunan Kebijakan Polri		12.265.518			12.265.518	12.277.284	12.301.161	12.337.041
5052	Penataan Kelembagaan dan Ketatalaksanaan Polri		10.535.771			10.535.771	10.545.960	10.566.472	10.597.317
5053	Reformasi Birokrasi Polri		30.855.212			30.855.212	30.884.935	30.945.028	31.035.274
5054	Manajemen Anggaran		64.683.176			64.683.176	64.745.600	64.871.570	65.060.894
5055	Teknologi Komunikasi		116.648			116.648	116.760	116.988	117.329
5056	Pengelola Informasi dan Dokumentasi		9.591.962			9.591.962	9.601.246	9.619.921	9.647.996
5057	Penyelenggaraan Kesenjaraan, Museum dan Perpustakaan Polri		5.014.216			5.014.216	5.019.087	5.028.849	5.043.527
5067	Penyelenggaraan Penelitian dan Pengembangan Polri		15.781.313			15.781.313	15.796.650	15.827.379	15.873.570



**PRESIDEN
REPUBLIK INDONESIA**

- 283 -

III.1 RINCIAN ANGGARAN BELANJA PEMERINTAH PUSAT PADA BAGIAN ANGGARAN KEMENTERIAN NEGARA/LEMBAGA

BAGIAN ANGGARAN : 060
KEMENTERIAN/LEMBAGA : KEPOLISIAN NEGARA REPUBLIK INDONESIA

(dalam ribuan rupiah)

KODE	KEMENTERIAN/LEMBAGA, UNIT ORGANISASI, FUNGSI, SUB FUNGSI, PROGRAM, KEGIATAN	RINCIAN JENIS BELANJA					K P J M		
		BELANJA PEGAWAI	BELANJA BARANG	BELANJA MODAL	BANTUAN SOSIAL	JUMLAH	2025	2026	2027
1	2	3	4	5	6	7	8	9	10
JUMLAH RM						102.477.559.603			
JUMLAH PLN						1.323.872.423			
JUMLAH RMP						2.665.750.000			
JUMLAH PNBP						7.833.548.955			
JUMLAH PDN						65.071.171			
JUMLAH BLU						2.478.525.586			
JUMLAH PBS						562.506.354			



**PRESIDEN
REPUBLIK INDONESIA**

- 284 -

III.1 RINCIAN ANGGARAN BELANJA PEMERINTAH PUSAT PADA BAGIAN ANGGARAN KEMENTERIAN NEGARA/LEMBAGA

BAGIAN ANGGARAN : 063
KEMENTERIAN/LEMBAGA : BADAN PENGAWAS OBAT DAN MAKANAN

(dalam ribuan rupiah)

KODE	KEMENTERIAN/LEMBAGA, UNIT ORGANISASI, FUNGSI, SUB FUNGSI, PROGRAM, KEGIATAN	RINCIAN JENIS BELANJA					K P J M		
		BELANJA PEGAWAI	BELANJA BARANG	BELANJA MODAL	BANTUAN SOSIAL	JUMLAH	2025	2026	2027
1	2	3	4	5	6	7	8	9	10
063	BADAN PENGAWAS OBAT DAN MAKANAN	803.971.235	1.246.939.613	303.332.301		2.354.243.149	2.356.137.861	2.399.841.540	2.452.831.028
063.01	Badan Pengawas Obat dan Makanan	803.971.235	1.246.939.613	303.332.301		2.354.243.149	2.356.137.861	2.399.841.540	2.452.831.028
07	KESEHATAN	803.971.235	1.246.939.613	303.332.301		2.354.243.149	2.356.137.861	2.399.841.540	2.452.831.028
07.01	OBAT DAN PERBEKALAN KESEHATAN	803.971.235	1.246.939.613	303.332.301		2.354.243.149	2.356.137.861	2.399.841.540	2.452.831.028
063.01.DR	Program Pengawasan Obat dan Makanan		754.865.426	282.917.850		1.037.783.276	1.016.165.899	1.033.438.161	1.054.380.040
3165	Pengawasan Obat dan Makanan di Seluruh Indonesia		526.240.654	266.020.350		792.261.004	802.348.143	816.062.401	832.690.348
4117	Pencegahan Kejahatan Obat dan Makanan		7.710.932	827.000		8.537.932			
4118	Intelijen Obat dan Makanan		6.475.182			6.475.182			
4119	Pengawasan Obat Tradisional, dan Suplemen Kesehatan		11.120.244	125.000		11.245.244	11.328.241	11.421.570	11.534.722
4120	Pengawasan Produksi Pangan Olahan		15.021.313	433.500		15.454.813	15.753.983	16.090.352	16.498.188
4121	Pengawasan Kosmetik		9.611.088			9.611.088	9.707.463	9.815.826	9.947.220
4122	Pengawasan Distribusi dan Pelayanan Obat, Narkotika, Psikotropika, dan Prekursor		6.907.315	90.000		6.997.315	7.097.393	7.209.923	7.346.368



PRESIDEN
REPUBLIK INDONESIA

- 285 -

III.1 RINCIAN ANGGARAN BELANJA PEMERINTAH PUSAT PADA BAGIAN ANGGARAN KEMENTERIAN NEGARA/LEMBAGA

BAGIAN ANGGARAN : 063

KEMENTERIAN/LEMBAGA : BADAN PENGAWAS OBAT DAN MAKANAN

(dalam ribuan rupiah)

KODE	KEMENTERIAN/LEMBAGA, UNIT ORGANISASI, FUNGSI, SUB FUNGSI, PROGRAM, KEGIATAN	RINCIAN JENIS BELANJA					K P J M		
		BELANJA PEGAWAI	BELANJA BARANG	BELANJA MODAL	BANTUAN SOSIAL	JUMLAH	2025	2026	2027
1	2	3	4	5	6	7	8	9	10
4123	Pengawasan Keamanan, Mutu, dan Ekspor Impor Obat, Narkotika, Psikotropika, Prekursor, dan Zat Adiktif		13.254.804	150.000		13.404.804	13.602.192	13.824.151	14.093.260
4124	Pengawasan Peredaran Pangan Olahan		14.977.194	166.000		15.143.194	15.442.682	15.779.416	16.187.695
4125	Pengawasan Produksi Obat, Narkotika, Psikotropika, dan Prekursor		10.481.563			10.481.563	10.648.535	10.836.272	11.063.893
4126	Registrasi Pangan Olahan		8.144.920	135.000		8.279.920	8.440.160	8.620.326	8.838.775
4127	Registrasi Obat		11.215.579			11.215.579	11.373.353	11.550.737	11.765.808
4128	Registrasi Obat Tradisional, Suplemen Kesehatan dan Kosmetik		10.767.024	130.000		10.897.024	11.110.471	11.350.529	11.641.575
4129	Standardisasi Obat Tradisional, Suplemen Kesehatan dan Kosmetik		4.923.155	1.687.000		6.610.155	6.730.858	6.866.560	7.031.100
4130	Standardisasi Pangan Olahan		5.768.182	1.750.000		7.518.182	7.630.433	7.756.640	7.909.660
4131	Standardisasi Obat, Narkotika, Psikotropika, Prekursor, dan Zat Adiktif		6.058.753	1.910.000		7.968.753	8.091.508	8.229.548	8.396.914
4132	Pemberdayaan Masyarakat dan Pelaku Usaha Pangan Olahan		15.565.490	400.000		15.965.490	16.270.220	16.612.877	17.028.351
4133	Pengujian Obat dan Makanan		28.428.338	7.650.000		36.078.338	36.591.620	37.168.683	37.868.324
4134	Penyidikan Tindak Pidana di Bidang Obat dan Makanan		9.515.134			9.515.134			
4135	Analisis Kebijakan Pengawasan Obat dan Makanan		12.551.341	279.000		12.830.341	13.023.957	13.241.641	13.505.577
6385	Pemberdayaan Masyarakat dan Pelaku Usaha OT, SK, Kos		10.951.542			10.951.542	10.974.687	11.000.709	11.032.262
6386	Pemantauan Pelanggaran Hukum di Bidang Peredaran Obat dan Makanan melalui Siber		9.175.679	1.165.000		10.340.679			



**PRESIDEN
REPUBLIK INDONESIA**

- 286 -

III.1 RINCIAN ANGGARAN BELANJA PEMERINTAH PUSAT PADA BAGIAN ANGGARAN KEMENTERIAN NEGARA/LEMBAGA

BAGIAN ANGGARAN : 063

KEMENTERIAN/LEMBAGA : BADAN PENGAWAS OBAT DAN MAKANAN

(dalam ribuan rupiah)

KODE	KEMENTERIAN/LEMBAGA, UNIT ORGANISASI, FUNGSI, SUB FUNGSI, PROGRAM, KEGIATAN	RINCIAN JENIS BELANJA					K P J M		
		BELANJA PEGAWAI	BELANJA BARANG	BELANJA MODAL	BANTUAN SOSIAL	JUMLAH	2025	2026	2027
1	2	3	4	5	6	7	8	9	10
063.01.WA	Program Dukungan Manajemen	803.971.235	492.074.187	20.414.451		1.316.459.873	1.339.971.962	1.366.403.379	1.398.450.988
3158	Peningkatan penyelenggaraan Kerjasama dan Hubungan Masyarakat BPOM		16.322.512	71.000		16.393.512	16.712.923	17.072.030	17.507.440
3159	Koordinasi Perumusan Renstra dan Rencana Tahunan, Penyusunan Dokumen Anggaran, Keuangan serta Pengelolaan Kinerja dan Pelaporan		20.847.974	400.000		21.247.974	21.631.714	22.063.163	22.586.289
4110	Koordinasi Penyusunan Peraturan Perundang-undangan, Advokasi Hukum, serta Organisasi dan Tata Laksana		14.859.401	99.990		14.959.391	15.211.657	15.495.301	15.839.211
4112	Pengelolaan Sumber Daya Manusia		10.712.150			10.712.150	10.903.671	11.119.001	11.380.090
4113	Pengembangan SDM Aparatur Badan POM	7.860.421	46.138.092	640.000		54.638.513	55.629.330	56.743.199	58.093.740
4114	Pengelolaan Teknologi Informasi Komunikasi, Data dan Informasi Obat dan Makanan	9.349.113	31.110.172	11.778.517		52.237.802	52.647.500	53.108.072	53.666.502
4115	Pengawasan dan Peningkatan Akuntabilitas Aparatur I	12.659.816	11.093.371	572.000		24.325.187	24.791.258	25.315.218	25.950.510
4116	Pengawasan dan Peningkatan Akuntabilitas Aparatur II		7.836.110			7.836.110	7.983.676	8.149.589	8.350.749
6384	Pengelolaan Sarana dan Prasarana BPOM	774.101.885	333.154.405	6.852.944		1.114.109.234	1.134.460.233	1.157.337.806	1.185.076.457
JUMLAH RM						2.248.508.312			
JUMLAH PNBP						105.734.837			



**PRESIDEN
REPUBLIK INDONESIA**

- 287 -

III.1 RINCIAN ANGGARAN BELANJA PEMERINTAH PUSAT PADA BAGIAN ANGGARAN KEMENTERIAN NEGARA/LEMBAGA

BAGIAN ANGGARAN : 064

KEMENTERIAN/LEMBAGA : LEMBAGA KETAHANAN NASIONAL

(dalam ribuan rupiah)

KODE	KEMENTERIAN/LEMBAGA, UNIT ORGANISASI, FUNGSI, SUB FUNGSI, PROGRAM, KEGIATAN	RINCIAN JENIS BELANJA					K P J M		
		BELANJA PEGAWAI	BELANJA BARANG	BELANJA MODAL	BANTUAN SOSIAL	JUMLAH	2025	2026	2027
1	2	3	4	5	6	7	8	9	10
064	LEMBAGA KETAHANAN NASIONAL	91.315.450	94.762.792	1.130.203		187.208.445	277.205.018	295.300.834	320.992.336
064.01	Lembaga Ketahanan Nasional RI	91.315.450	94.762.792	1.130.203		187.208.445	277.205.018	295.300.834	320.992.336
02	PERTAHANAN	91.315.450	94.762.792	1.130.203		187.208.445	277.205.018	295.300.834	320.992.336
02.04	LITBANG PERTAHANAN	91.315.450	94.762.792	1.130.203		187.208.445	277.205.018	295.300.834	320.992.336
064.01.A1	Program Pembinaan Ketahanan Nasional		41.832.393	1.080.203		42.912.596	128.643.463	142.345.614	163.511.589
3190	Penyusunan Rencana dan Pelaksanaan Pendidikan Reguler Angkatan		26.416.169			26.416.169	103.544.964	106.501.534	109.546.864
3191	Penyusunan Rencana dan Pelaksanaan Pendidikan Pemantapan Pimpinan Nasional		11.620			11.620	4.076.320	6.425.600	9.397.680
3192	Penyusunan Rencana dan Pelaksanaan Pendidikan Bidang Program Pendidikan		873.872			873.872	877.108	880.442	883.876
3194	Penyusunan Rencana dan Program Deputi Bidang Pemantapan Nilai-nilai Kebangsaan		1.000			1.000	1.030	1.060	1.092
3195	Penyusunan Rencana dan Pembinaan serta Pelaksanaan Pemantapan Nilai-Nilai Kebangsaan		4.738.493			4.738.493	5.151.684	5.593.014	6.218.440
3197	Penyusunan Rencana dan Pelaksanaan Training of Trainer (ToT) Nilai-nilai Kebangsaan		2.590.882			2.590.882	2.840.700	3.108.749	3.396.032
3198	Penyusunan Rencana dan Pelaksanaan Sosialisasi Wawasan Kebangsaan		1.150.000			1.150.000	1.814.824	2.656.357	3.688.775
3199	Penyusunan Pelaksanaan Pengkajian Strategik di Bidang Ideologi		705.668			705.668	1.459.692	3.121.836	6.372.584



**PRESIDEN
REPUBLIK INDONESIA**

- 288 -


III.1 RINCIAN ANGGARAN BELANJA PEMERINTAH PUSAT PADA BAGIAN ANGGARAN KEMENTERIAN NEGARA/LEMBAGA

BAGIAN ANGGARAN : 064

KEMENTERIAN/LEMBAGA : LEMBAGA KETAHANAN NASIONAL

(dalam ribuan rupiah)

KODE	KEMENTERIAN/LEMBAGA, UNIT ORGANISASI, FUNGSI, SUB FUNGSI, PROGRAM, KEGIATAN	RINCIAN JENIS BELANJA					K P J M		
		BELANJA PEGAWAI	BELANJA BARANG	BELANJA MODAL	BANTUAN SOSIAL	JUMLAH	2025	2026	2027
1	2	3	4	5	6	7	8	9	10
	dan Politik								
3200	Penyusunan Pelaksanaan Pengkajian Strategik di Bidang Ekonomi dan Sumber Kekayaan Alam		712.287			712.287	1.468.958	3.135.076	6.391.114
3201	Penyusunan Pelaksanaan Pengkajian Strategik di Bidang Sosial Budaya dan Demografi		685.076			685.076	1.430.863	3.080.654	6.314.923
3202	Penyusunan Pelaksanaan Pengkajian Strategik di Bidang Pertahanan Keamanan dan Geografi		693.893			693.893	1.443.206	3.098.288	6.339.611
3203	Penyusunan Perencanaan dan Program Kerja Pengkajian Strategik		2.326.608			2.326.608	2.388.822	2.452.896	2.518.905
6381	Pengukuran Ketahanan Nasional dan Kepemimpinan Tingkat Nasional		926.825	1.080.203		2.007.028	2.145.292	2.290.108	2.441.693
064.01.WA	Program Dukungan Manajemen	91.315.450	52.930.399	50.000		144.295.849	148.561.555	152.955.220	157.480.747
3183	Pengelolaan Hubungan Masyarakat Lemhannas		1.110.351	50.000		1.160.351	1.195.157	1.231.002	1.267.932
3184	Pengelolaan Hubungan Kerja Sama dan Hukum		1.181.077			1.181.077	1.214.366	1.248.653	1.283.976
3185	Pengelolaan Perencanaan dan Organisasi Tata Laksana		1.741.538			1.741.538	1.793.175	1.846.353	1.901.143
3186	Koordinasi dan Pengembangan Sistem Informasi Lemhannas		695.566			695.566	716.425	737.917	760.053
3187	Pembinaan Administrasi dan Pengelolaan Pelayanan Penunjang Pelaksanaan Tugas Lemhannas	91.315.450	47.000.152			138.315.602	142.404.678	146.616.417	150.954.537
3189	Pengawasan dan Pemeriksaan Kinerja Pelaksanaan Tugas Pokok dan Fungsi Kelembagaan Lemhannas		1.201.715			1.201.715	1.237.754	1.274.878	1.313.106



**PRESIDEN
REPUBLIK INDONESIA**

- 289 -

III.1 RINCIAN ANGGARAN BELANJA PEMERINTAH PUSAT PADA BAGIAN ANGGARAN KEMENTERIAN NEGARA/LEMBAGA

BAGIAN ANGGARAN : 064

KEMENTERIAN/LEMBAGA : LEMBAGA KETAHANAN NASIONAL

(dalam ribuan rupiah)

KODE	KEMENTERIAN/LEMBAGA, UNIT ORGANISASI, FUNGSI, SUB FUNGSI, PROGRAM, KEGIATAN	RINCIAN JENIS BELANJA					K P J M		
		BELANJA PEGAWAI	BELANJA BARANG	BELANJA MODAL	BANTUAN SOSIAL	JUMLAH	2025	2026	2027
1	2	3	4	5	6	7	8	9	10
JUMLAH RM						187.208.445			



**PRESIDEN
REPUBLIK INDONESIA**

- 290 -

III.1 RINCIAN ANGGARAN BELANJA PEMERINTAH PUSAT PADA BAGIAN ANGGARAN KEMENTERIAN NEGARA/LEMBAGA

BAGIAN ANGGARAN : 065

KEMENTERIAN/LEMBAGA : KEMENTERIAN INVESTASI/BADAN KOORDINASI PENANAMAN MODAL

(dalam ribuan rupiah)

KODE	KEMENTERIAN/LEMBAGA, UNIT ORGANISASI, FUNGSI, SUB FUNGSI, PROGRAM, KEGIATAN	RINCIAN JENIS BELANJA					K P J M		
		BELANJA PEGAWAI	BELANJA BARANG	BELANJA MODAL	BANTUAN SOSIAL	JUMLAH	2025	2026	2027
1	2	3	4	5	6	7	8	9	10
065	KEMENTERIAN INVESTASI/BADAN KOORDINASI PENANAMAN MODAL	163.719.525	928.210.233	137.366.184		1.229.295.942	1.252.189.452	1.279.064.962	1.312.517.383
065.01	Kementerian Investasi/Badan Koordinasi Penanaman Modal	163.719.525	928.210.233	137.366.184		1.229.295.942	1.252.189.452	1.279.064.962	1.312.517.383
04	EKONOMI	163.719.525	928.210.233	137.366.184		1.229.295.942	1.252.189.452	1.279.064.962	1.312.517.383
04.90	EKONOMI LAINNYA	163.719.525	928.210.233	137.366.184		1.229.295.942	1.252.189.452	1.279.064.962	1.312.517.383
065.01.ED	Program Penanaman Modal		704.125.998	106.106.104		810.232.102	824.467.563	841.218.357	862.092.775
3213	Peningkatan Deregulasi Kebijakan Penanaman Modal		26.840.000			26.840.000	27.399.103	28.052.753	28.864.673
3214	Pengembangan Potensi Penanaman Modal Daerah		2.952.967			2.952.967	3.014.475	3.086.389	3.175.721
3215	Pemberdayaan Usaha Nasional		26.000.000			26.000.000	26.541.623	27.174.820	27.961.334
3216	Peningkatan Kualitas Strategi Promosi di Bidang Penanaman Modal		170.807.372	264.000		171.071.372	174.635.235	178.801.462	183.976.459
3225	Peningkatan Kualitas Pelayanan Fasilitas Berusaha		8.750.000			8.750.000	8.932.261	9.145.356	9.410.048
3226	Pengendalian Pelaksanaan Penanaman Modal Wilayah I		38.241.727			38.241.727	39.038.376	39.969.707	41.126.535
3227	Pengendalian Pelaksanaan Penanaman Modal Wilayah II		19.251.521			19.251.521	19.652.546	20.121.388	20.703.763
3228	Pengendalian Pelaksanaan Penanaman Modal Wilayah III		7.049.356			7.049.356	7.196.163	7.367.848	7.581.092



**PRESIDEN
REPUBLIK INDONESIA**

- 291 -

III.1 RINCIAN ANGGARAN BELANJA PEMERINTAH PUSAT PADA BAGIAN ANGGARAN KEMENTERIAN NEGARA/LEMBAGA

BAGIAN ANGGARAN : 065

KEMENTERIAN/LEMBAGA : KEMENTERIAN INVESTASI/BADAN KOORDINASI PENANAMAN MODAL

(dalam ribuan rupiah)

KODE	KEMENTERIAN/LEMBAGA, UNIT ORGANISASI, FUNGSI, SUB FUNGSI, PROGRAM, KEGIATAN	RINCIAN JENIS BELANJA					K P J M		
		BELANJA PEGAWAI	BELANJA BARANG	BELANJA MODAL	BANTUAN SOSIAL	JUMLAH	2025	2026	2027
1	2	3	4	5	6	7	8	9	10
3229	Pengendalian Pelaksanaan Penanaman Modal Wilayah IV		19.319.823			19.319.823	19.721.882	20.192.407	20.776.889
3230	Penyelenggaraan Pelayanan Terpadu Satu Pintu (PTSP) Penanaman Modal		21.000.000			21.000.000	21.437.491	21.948.917	22.584.179
3231	Perencanaan Pengembangan Penanaman Modal Sumber Daya Alam		16.485.000			16.485.000	16.828.377	17.229.843	17.728.530
3232	Perencanaan Pengembangan Penanaman Modal Sektor Industri Manufaktur		16.985.000			16.985.000	17.338.808	17.752.457	18.266.267
3233	Perencanaan Pengembangan Penanaman Modal di Bidang Jasa dan Kawasan		10.190.000			10.190.000	10.402.236	10.650.397	10.958.657
3234	Pengembangan Penanaman Modal Kawasan Ekonomi Khusus (KEK)		300.000			300.000	306.237	313.547	322.618
5089	Fasilitasi Percepatan Investasi Kerja Sama Pemerintah Swasta		800.000			800.000	816.641	836.129	860.329
5264	Penyelenggaraan Pelayanan Terpadu Satu Pintu (PTSP) Pusat		2.848.626			2.848.626	2.907.962	2.977.336	3.063.511
5265	Perencanaan Pengembangan Penanaman Modal di Bidang Infrastruktur		10.021.254			10.021.254	10.229.968	10.474.019	10.777.175
6481	Kerja Sama Pelaksanaan Berusaha		9.000.000			9.000.000	9.187.453	9.406.640	9.678.900
6482	Kerja Sama Bilateral di Bidang Penanaman Modal		15.383.933			15.383.933	15.591.114	15.838.018	16.147.589
6483	Kerja Sama Regional dan Multilateral di Bidang Penanaman Modal		16.293.760			16.293.760	16.500.747	16.748.225	17.059.005
6777	Peningkatan Pelayanan Informasi Perizinan Berusaha Berbasis Risiko		40.868.574			40.868.574	41.718.438	42.712.003	43.946.180
6778	Promosi Wilayah Amerika dan Eropa		28.195.304			28.195.304	28.782.686	29.469.349	30.322.272



**PRESIDEN
REPUBLIK INDONESIA**

- 292 -

III.1 RINCIAN ANGGARAN BELANJA PEMERINTAH PUSAT PADA BAGIAN ANGGARAN KEMENTERIAN NEGARA/LEMBAGA

BAGIAN ANGGARAN : 065

KEMENTERIAN/LEMBAGA : KEMENTERIAN INVESTASI/BADAN KOORDINASI PENANAMAN MODAL

(dalam ribuan rupiah)

KODE	KEMENTERIAN/LEMBAGA, UNIT ORGANISASI, FUNGSI, SUB FUNGSI, PROGRAM, KEGIATAN	RINCIAN JENIS BELANJA					K P J M		
		BELANJA PEGAWAI	BELANJA BARANG	BELANJA MODAL	BANTUAN SOSIAL	JUMLAH	2025	2026	2027
1	2	3	4	5	6	7	8	9	10
6779	Promosi Wilayah Asia Timur, Asia Selatan, Timur Tengah dan Afrika		9.380.270			9.380.270	9.575.663	9.804.105	10.087.864
6780	Promosi Wilayah Asia Tenggara, Australia, Selandia Baru dan Pasifik		6.662.197			6.662.197	6.800.971	6.963.216	7.164.753
6781	Pengendalian Pelaksanaan Penanaman Modal Wilayah V		41.511.953			41.511.953	42.376.734	43.387.705	44.643.460
6782	Peningkatan Kualitas Pelayanan Perizinan Berusaha Sektor Industri		23.500.000			23.500.000	23.989.557	24.561.869	25.272.753
6783	Peningkatan Kualitas Pelayanan Perizinan Berusaha Sektor Non Industri		4.000.000			4.000.000	4.083.310	4.180.719	4.301.723
6784	Peningkatan Investasi Baru di Bidang Hilirisasi		44.931.990			44.931.990	45.867.923	46.962.184	48.321.407
6785	Peningkatan Kualitas Sistem Perizinan Berusaha Terintegrasi Secara Elektronik		26.643.484	89.932.750		116.576.234	116.689.653	116.916.627	117.257.846
6786	Pengelolaan Layanan Elektronik, Infrastruktur dan Jaringan		33.547.119	15.909.354		49.456.473	50.406.593	51.520.581	52.906.362
6787	Pengelolaan dan Pengolahan Data Penanaman Modal		6.364.768			6.364.768	6.497.337	6.652.341	6.844.881
065.01.WA	Program Dukungan Manajemen	163.719.525	224.084.235	31.260.080		419.063.840	427.721.889	437.846.605	450.424.608
3204	Pengawasan/Pemeriksaan Fungsional Terhadap Pelaksanaan Tugas di Lingkungan BKPM		3.000.000			3.000.000	3.062.443	3.135.512	3.226.260
3205	Peningkatan Kapasitas Kelembagaan Penanaman Modal	163.719.525	118.235.891	31.260.080		313.215.496	319.653.332	327.182.896	336.537.771
3208	Pengembangan Sumber Daya Manusia		20.000.000			20.000.000	20.416.570	20.903.641	21.508.658



**PRESIDEN
REPUBLIK INDONESIA**

- 293 -

III.1 RINCIAN ANGGARAN BELANJA PEMERINTAH PUSAT PADA BAGIAN ANGGARAN KEMENTERIAN NEGARA/LEMBAGA

BAGIAN ANGGARAN : 065

KEMENTERIAN/LEMBAGA : KEMENTERIAN INVESTASI/BADAN KOORDINASI PENANAMAN MODAL

(dalam ribuan rupiah)

KODE	KEMENTERIAN/LEMBAGA, UNIT ORGANISASI, FUNGSI, SUB FUNGSI, PROGRAM, KEGIATAN	RINCIAN JENIS BELANJA				K P J M			
		BELANJA PEGAWAI	BELANJA BARANG	BELANJA MODAL	BANTUAN SOSIAL	JUMLAH	2025	2026	2027
1	2	3	4	5	6	7	8	9	10
3210	Perencanaan dan Evaluasi Program dan Anggaran BKPM		9.147.713			9.147.713	9.338.263	9.561.042	9.837.767
6774	Penyempurnaan Produk Hukum dan Peningkatan Pelayanan Hukum Penanaman Modal		29.225.950			29.225.950	29.850.118	30.579.225	31.484.477
6775	Peningkatan Pelayanan Hubungan Masyarakat		13.000.000			13.000.000	13.270.798	13.587.395	13.980.659
6776	Peningkatan Pelayanan Keprotokolan dan Tata Usaha		31.474.681			31.474.681	32.130.365	32.896.894	33.849.016
JUMLAH RM						1.229.295.942			



**PRESIDEN
REPUBLIK INDONESIA**

- 294 -

III.1 RINCIAN ANGGARAN BELANJA PEMERINTAH PUSAT PADA BAGIAN ANGGARAN KEMENTERIAN NEGARA/LEMBAGA

BAGIAN ANGGARAN : 066

KEMENTERIAN/LEMBAGA : BADAN NARKOTIKA NASIONAL (BNN)

(dalam ribuan rupiah)

KODE	KEMENTERIAN/LEMBAGA, UNIT ORGANISASI, FUNGSI, SUB FUNGSI, PROGRAM, KEGIATAN	RINCIAN JENIS BELANJA					K P J M		
		BELANJA PEGAWAI	BELANJA BARANG	BELANJA MODAL	BANTUAN SOSIAL	JUMLAH	2025	2026	2027
1	2	3	4	5	6	7	8	9	10
066	BADAN NARKOTIKA NASIONAL (BNN)	668.171.744	853.959.175	31.573.547		1.553.704.466	1.559.528.740	1.568.344.316	1.580.191.793
066.01	Badan Narkotika Nasional	668.171.744	853.959.175	31.573.547		1.553.704.466	1.559.528.740	1.568.344.316	1.580.191.793
03	KETERTIBAN DAN KEAMANAN	668.171.744	853.959.175	31.573.547		1.553.704.466	1.559.528.740	1.568.344.316	1.580.191.793
03.01	KEPOLISIAN	668.171.744	853.959.175	31.573.547		1.553.704.466	1.559.528.740	1.568.344.316	1.580.191.793
066.01.BL	Program Pencegahan dan Pemberantasan Penyalahgunaan dan Peredaran Gelap Narkoba (P4GN)		284.516.935			284.516.935	285.573.243	287.187.474	289.358.175
3247	Penyelenggaraan Advokasi		27.224.090			27.224.090	27.316.697	27.460.233	27.653.741
3248	Penyelenggaraan Pemberdayaan Alternatif		9.278.992			9.278.992	9.310.318	9.357.868	9.421.817
3250	Penataan Produk Hukum dan Pelayanan Bantuan Hukum		3.000.288			3.000.288	3.011.953	3.029.630	3.053.403
3251	Pelaksanaan Intelijen Berbasis Teknologi		13.254.609			13.254.609	13.306.355	13.384.496	13.489.472
3252	Pelaksanaan Interdiksi Wilayah Udara, Laut, Darat dan Lintas Darat		10.315.536			10.315.536	10.355.824	10.416.625	10.498.323
3253	Penyelenggaraan Kerja Sama dalam dan Luar Negeri		4.093.282			4.093.282	4.100.193	4.110.649	4.124.698
3256	Pascarehabilitasi Penyalah guna dan/atau Pecandu Narkoba		6.336.698			6.336.698	6.359.580	6.395.129	6.442.748
3257	Pemberdayaan Peran serta Masyarakat		47.692.932			47.692.932	47.869.159	48.139.952	48.504.310



**PRESIDEN
REPUBLIK INDONESIA**

- 295 -

III.1 RINCIAN ANGGARAN BELANJA PEMERINTAH PUSAT PADA BAGIAN ANGGARAN KEMENTERIAN NEGARA/LEMBAGA

BAGIAN ANGGARAN : 066

KEMENTERIAN/LEMBAGA : BADAN NARKOTIKA NASIONAL (BNN)

(dalam ribuan rupiah)

KODE	KEMENTERIAN/LEMBAGA, UNIT ORGANISASI, FUNGSI, SUB FUNGSI, PROGRAM, KEGIATAN	RINCIAN JENIS BELANJA					K P J M		
		BELANJA PEGAWAI	BELANJA BARANG	BELANJA MODAL	BANTUAN SOSIAL	JUMLAH	2025	2026	2027
1	2	3	4	5	6	7	8	9	10
3258	Pengawasan Tahanan dan Barang Bukti		10.319.614			10.319.614	10.359.227	10.419.659	10.500.914
3259	Penguatan Lembaga Rehabilitasi Instansi Pemerintah		10.589.027			10.589.027	10.629.514	10.691.141	10.773.606
3260	Penguatan Lembaga Rehabilitasi Komponen Masyarakat		44.019.946			44.019.946	44.183.404	44.434.995	44.774.101
3261	Pelaksanaan Penindakan dan Pengejaran		10.283.569			10.283.569	10.323.728	10.384.340	10.465.785
3262	Penyidikan Jaringan Peredaran Gelap Psikotropika dan Prekursor		3.980.043			3.980.043	3.995.225	4.018.161	4.048.978
4020	Pelaksanaan Rehabilitasi Penyalah guna dan/atau Pecandu Narkoba		14.314.194			14.314.194	14.369.863	14.454.206	14.567.584
5354	Penyidikan Jaringan Peredaran Gelap Narkotika		30.840.043			30.840.043	30.959.661	31.141.270	31.385.206
5355	Penyidikan Tindak Pidana Pencucian Uang Hasil Tindak Pidana Narkotika		10.565.001			10.565.001	10.606.918	10.670.283	10.755.439
5936	Pengelolaan Informasi dan Edukasi		24.483.304			24.483.304	24.574.543	24.714.617	24.902.737
6239	Penyelenggaraan Layanan Pengujian, Penjaminan Mutu, Riset dan Pembinaan Laboratorium Narkotika		3.925.767			3.925.767	3.941.081	3.964.220	3.995.313
066.01.WA	Program Dukungan Manajemen	668.171.744	569.442.240	31.573.547		1.269.187.531	1.273.955.497	1.281.156.842	1.290.833.618
3236	Pembinaan Administrasi dan Pengelolaan Keuangan	668.171.744	32.092.035			700.263.779	702.931.674	706.958.554	712.369.709
3237	Pengembangan Organisasi, Tatalaksana, dan Sumber Daya Manusia		13.240.292			13.240.292	13.289.905	13.365.538	13.467.215
3238	Penyusunan dan Pengembangan Rencana Program dan Anggaran BNN		12.163.314	50.000		12.213.314	12.230.459	12.257.082	12.292.979



**PRESIDEN
REPUBLIK INDONESIA**

- 296 -

III.1 RINCIAN ANGGARAN BELANJA PEMERINTAH PUSAT PADA BAGIAN ANGGARAN KEMENTERIAN NEGARA/LEMBAGA

BAGIAN ANGGARAN : 066

KEMENTERIAN/LEMBAGA : BADAN NARKOTIKA NASIONAL (BNN)

(dalam ribuan rupiah)

KODE	KEMENTERIAN/LEMBAGA, UNIT ORGANISASI, FUNGSI, SUB FUNGSI, PROGRAM, KEGIATAN	RINCIAN JENIS BELANJA					K P J M		
		BELANJA PEGAWAI	BELANJA BARANG	BELANJA MODAL	BANTUAN SOSIAL	JUMLAH	2025	2026	2027
1	2	3	4	5	6	7	8	9	10
3239	Penyelenggaraan Ketatausahaan, Rumah Tangga dan Pengelolaan Sarana dan Prasarana		489.283.286	31.523.547		520.806.833	522.109.654	525.068.722	529.044.726
3241	Pengawasan dan Pengembangan Akuntabilitas Kinerja		4.944.789			4.944.789	4.953.101	4.965.659	4.982.533
3242	Penyelenggaran Penelitian, Data, dan Informasi P4GN		3.126.624			3.126.624	3.793.331	3.809.389	3.830.970
3244	Pembinaan dan Pengelolaan Pendidikan dan Pelatihan		5.021.222			5.021.222	5.040.367	5.069.291	5.108.154
3979	Penyelenggaraan Kehumasan dan Keprotokolan		9.570.678			9.570.678	9.607.006	9.662.607	9.737.332
JUMLAH RM						1.539.062.881			
JUMLAH PNBPN						14.641.585			



**PRESIDEN
REPUBLIK INDONESIA**

- 297 -

III.1 RINCIAN ANGGARAN BELANJA PEMERINTAH PUSAT PADA BAGIAN ANGGARAN KEMENTERIAN NEGARA/LEMBAGA

BAGIAN ANGGARAN : 067

KEMENTERIAN/LEMBAGA : KEMENTERIAN DESA, PEMBANGUNAN DAERAH TERTINGGAL DAN TRANSMIGRASI

(dalam ribuan rupiah)

KODE	KEMENTERIAN/LEMBAGA, UNIT ORGANISASI, FUNGSI, SUB FUNGSI, PROGRAM, KEGIATAN	RINCIAN JENIS BELANJA					K P J M		
		BELANJA PEGAWAI	BELANJA BARANG	BELANJA MODAL	BANTUAN SOSIAL	JUMLAH	2025	2026	2027
1	2	3	4	5	6	7	8	9	10
067	KEMENTERIAN DESA, PEMBANGUNAN DAERAH TERTINGGAL DAN TRANSMIGRASI	302.958.062	2.441.048.818	21.962.200		2.765.969.080	2.826.250.002	2.884.333.359	2.950.323.369
067.02	Inspektorat Jenderal	21.187.396	17.656.700	852.500		39.696.596	43.085.900	44.585.994	48.337.162
06	PERUMAHAN DAN FASILITAS UMUM	21.187.396	17.656.700	852.500		39.696.596	43.085.900	44.585.994	48.337.162
06.90	PERUMAHAN DAN FASILITAS UMUM LAINNYA	21.187.396	17.656.700	852.500		39.696.596	43.085.900	44.585.994	48.337.162
067.02.WA	Program Dukungan Manajemen	21.187.396	17.656.700	852.500		39.696.596	43.085.900	44.585.994	48.337.162
6456	Dukungan Manajemen Eselon I Inspektorat Jenderal	21.187.396	10.906.700	852.500		32.946.596	34.928.013	36.412.236	38.329.023
6457	Pengawasan Internal, Pengendalian, dan Peningkatan Akuntabilitas Aparatur		6.750.000			6.750.000	8.157.887	8.173.758	10.008.139
067.03	Direktorat Jenderal Pembangunan Desa dan Perdesaan	35.299.471	131.343.418	350.000		166.992.889	170.041.139	173.467.837	177.622.663
06	PERUMAHAN DAN FASILITAS UMUM	35.299.471	131.343.418	350.000		166.992.889	170.041.139	173.467.837	177.622.663
06.90	PERUMAHAN DAN FASILITAS UMUM LAINNYA	35.299.471	131.343.418	350.000		166.992.889	170.041.139	173.467.837	177.622.663
067.03.CT	Program Daerah Tertinggal, Kawasan Perbatasan, Perdesaan, dan Transmigrasi		107.423.341			107.423.341	109.309.980	111.430.870	114.002.422
6468	Pembangunan Desa dan Perdesaan		47.423.341			47.423.341	48.308.155	49.302.905	50.509.033
6474	Penguatan Pemerintahan dan Pembangunan Desa (P3PD)		60.000.000			60.000.000	61.001.825	62.127.965	63.493.389



**PRESIDEN
REPUBLIK INDONESIA**

- 298 -

III.1 RINCIAN ANGGARAN BELANJA PEMERINTAH PUSAT PADA BAGIAN ANGGARAN KEMENTERIAN NEGARA/LEMBAGA

BAGIAN ANGGARAN : 067

KEMENTERIAN/LEMBAGA : KEMENTERIAN DESA, PEMBANGUNAN DAERAH TERTINGGAL DAN TRANSMIGRASI

(dalam ribuan rupiah)

KODE	KEMENTERIAN/LEMBAGA, UNIT ORGANISASI, FUNGSI, SUB FUNGSI, PROGRAM, KEGIATAN	RINCIAN JENIS BELANJA					K P J M		
		BELANJA PEGAWAI	BELANJA BARANG	BELANJA MODAL	BANTUAN SOSIAL	JUMLAH	2025	2026	2027
1	2	3	4	5	6	7	8	9	10
	Pengembangan Sosial Budaya dan Lingkungan Desa dan Perdesaan								
067.03.WA	Program Dukungan Manajemen	35.299.471	23.920.077	350.000		59.569.548	60.731.159	62.036.967	63.620.241
6461	Dukungan Manajemen Eselon I Direktorat Jenderal Pembangunan Desa dan Perdesaan	35.299.471	23.920.077	350.000		59.569.548	60.731.159	62.036.967	63.620.241
067.04	Direktorat Jenderal Pengembangan Ekonomi dan Investasi Desa, Daerah Tertinggal, dan Transmigrasi	31.380.210	194.231.954			225.612.164	233.202.590	238.699.764	244.755.503
06	PERUMAHAN DAN FASILITAS UMUM	31.380.210	194.231.954			225.612.164	233.202.590	238.699.764	244.755.503
06.90	PERUMAHAN DAN FASILITAS UMUM LAINNYA	31.380.210	194.231.954			225.612.164	233.202.590	238.699.764	244.755.503
067.04.CT	Program Daerah Tertinggal, Kawasan Perbatasan, Perdesaan, dan Transmigrasi		174.067.014			174.067.014	180.565.263	184.896.958	189.729.476
6469	Pengembangan Ekonomi dan Investasi Desa, Daerah Tertinggal, dan Transmigrasi		174.067.014			174.067.014	180.565.263	184.896.958	189.729.476
067.04.WA	Program Dukungan Manajemen	31.380.210	20.164.940			51.545.150	52.637.327	53.802.806	55.026.027
6462	Dukungan Manajemen Eselon I Direktorat Jenderal Pengembangan Ekonomi dan Investasi Desa, Daerah Tertinggal, dan Transmigrasi	31.380.210	20.164.940			51.545.150	52.637.327	53.802.806	55.026.027
067.06	Direktorat Jenderal Percepatan Pembangunan Daerah Tertinggal	28.940.618	47.541.572			76.482.190	77.517.417	78.750.666	80.296.773
06	PERUMAHAN DAN FASILITAS UMUM	28.940.618	47.541.572			76.482.190	77.517.417	78.750.666	80.296.773



**PRESIDEN
REPUBLIK INDONESIA**

- 299 -

III.1 RINCIAN ANGGARAN BELANJA PEMERINTAH PUSAT PADA BAGIAN ANGGARAN KEMENTERIAN NEGARA/LEMBAGA

BAGIAN ANGGARAN : 067

KEMENTERIAN/LEMBAGA : KEMENTERIAN DESA, PEMBANGUNAN DAERAH TERTINGGAL DAN TRANSMIGRASI

(dalam ribuan rupiah)

KODE	KEMENTERIAN/LEMBAGA, UNIT ORGANISASI, FUNGSI, SUB FUNGSI, PROGRAM, KEGIATAN	RINCIAN JENIS BELANJA				K P J M			
		BELANJA PEGAWAI	BELANJA BARANG	BELANJA MODAL	BANTUAN SOSIAL	JUMLAH	2025	2026	2027
1	2	3	4	5	6	7	8	9	10
06.90	PERUMAHAN DAN FASILITAS UMUM LAINNYA	28.940.618	47.541.572			76.482.190	77.517.417	78.750.666	80.296.773
067.06.CT	Program Daerah Tertinggal, Kawasan Perbatasan, Perdesaan, dan Transmigrasi		27.755.850			27.755.850	27.794.254	27.861.377	27.958.549
6470	Penyerasian Pembangunan Daerah Tertinggal		27.755.850			27.755.850	27.794.254	27.861.377	27.958.549
067.06.WA	Program Dukungan Manajemen	28.940.618	19.785.722			48.726.340	49.723.163	50.889.289	52.338.224
6463	Dukungan Manajemen Eselon I Direktorat Jenderal Percepatan Pembangunan Daerah Tertinggal	28.940.618	19.785.722			48.726.340	49.723.163	50.889.289	52.338.224
067.07	Direktorat Jenderal Pembangunan dan Pengembangan Kawasan Transmigrasi	41.329.045	144.512.445	8.680.000		194.521.490	200.439.822	206.633.883	213.126.311
06	PERUMAHAN DAN FASILITAS UMUM	41.329.045	144.512.445	8.680.000		194.521.490	200.439.822	206.633.883	213.126.311
06.90	PERUMAHAN DAN FASILITAS UMUM LAINNYA	41.329.045	144.512.445	8.680.000		194.521.490	200.439.822	206.633.883	213.126.311
067.07.CT	Program Daerah Tertinggal, Kawasan Perbatasan, Perdesaan, dan Transmigrasi		110.666.745	8.130.000		118.796.745	122.367.907	126.063.342	129.896.383
6471	Pembangunan dan Pengembangan Kawasan Transmigrasi		110.666.745	8.130.000		118.796.745	122.367.907	126.063.342	129.896.383
067.07.WA	Program Dukungan Manajemen	41.329.045	33.845.700	550.000		75.724.745	78.071.915	80.570.541	83.229.928
6464	Dukungan Manajemen Eselon I Direktorat Jenderal Pembangunan dan Pengembangan Kawasan Transmigrasi	41.329.045	33.845.700	550.000		75.724.745	78.071.915	80.570.541	83.229.928



**PRESIDEN
REPUBLIK INDONESIA**

- 300 -

III.1 RINCIAN ANGGARAN BELANJA PEMERINTAH PUSAT PADA BAGIAN ANGGARAN KEMENTERIAN NEGARA/LEMBAGA

BAGIAN ANGGARAN : 067

KEMENTERIAN/LEMBAGA : KEMENTERIAN DESA, PEMBANGUNAN DAERAH TERTINGGAL DAN TRANSMIGRASI

(dalam ribuan rupiah)

KODE	KEMENTERIAN/LEMBAGA, UNIT ORGANISASI, FUNGSI, SUB FUNGSI, PROGRAM, KEGIATAN	RINCIAN JENIS BELANJA				K P J M			
		BELANJA PEGAWAI	BELANJA BARANG	BELANJA MODAL	BANTUAN SOSIAL	JUMLAH	2025	2026	2027
1	2	3	4	5	6	7	8	9	10
067.09	Badan Pengembangan Sumber Daya Manusia dan Pemberdayaan Masyarakat Desa, Daerah Tertinggal, dan Transmigrasi	66.077.723	1.625.771.763	5.189.890		1.697.039.376	1.743.043.162	1.766.632.372	1.793.071.947
06	PERUMAHAN DAN FASILITAS UMUM	66.077.723	1.625.771.763	5.189.890		1.697.039.376	1.743.043.162	1.766.632.372	1.793.071.947
06.90	PERUMAHAN DAN FASILITAS UMUM LAINNYA	66.077.723	1.625.771.763	5.189.890		1.697.039.376	1.743.043.162	1.766.632.372	1.793.071.947
067.09.CT	Program Daerah Tertinggal, Kawasan Perbatasan, Perdesaan, dan Transmigrasi		1.569.332.865	2.950.000		1.572.282.865	1.603.941.758	1.621.904.800	1.642.228.901
6467	Pengembangan Sumber Daya Manusia dan Pemberdayaan Masyarakat Desa, Daerah Tertinggal, dan Transmigrasi		11.382.183			11.382.183	26.507.752	33.379.154	41.020.407
6476	Penguatan Pemerintahan dan Pembangunan Desa (P3PD) Pelatihan Sumber Daya Manusia Desa, Daerah Tertinggal, dan Transmigrasi		49.273.598	2.950.000		52.223.598	52.274.402	52.376.083	52.528.940
6608	Pengembangan Pemberdayaan Masyarakat Desa, Daerah Tertinggal dan Transmigrasi		1.508.677.084			1.508.677.084	1.525.159.604	1.536.149.563	1.548.679.554
067.09.WA	Program Dukungan Manajemen	66.077.723	56.438.898	2.239.890		124.756.511	139.101.404	144.727.572	150.843.046
6459	Dukungan Manajemen Eselon I Badan Pengembangan Sumber Daya Manusia dan Pemberdayaan Masyarakat Desa, Daerah Tertinggal, dan Transmigrasi	66.077.723	47.938.898	2.239.890		116.256.511	118.481.431	119.754.933	121.170.627
6460	Pelatihan dan Pembinaan Pegawai Aparatur Sipil Negara		8.500.000			8.500.000	20.619.973	24.972.639	29.672.419
067.10	Sekretariat Jenderal	52.385.022		2.039.810		225.487.993	218.647.422	235.017.422	252.157.422



**PRESIDEN
REPUBLIK INDONESIA**

- 301 -

III.1 RINCIAN ANGGARAN BELANJA PEMERINTAH PUSAT PADA BAGIAN ANGGARAN KEMENTERIAN NEGARA/LEMBAGA

BAGIAN ANGGARAN : 067

KEMENTERIAN/LEMBAGA : KEMENTERIAN DESA, PEMBANGUNAN DAERAH TERTINGGAL DAN TRANSMIGRASI

(dalam ribuan rupiah)

KODE	KEMENTERIAN/LEMBAGA, UNIT ORGANISASI, FUNGSI, SUB FUNGSI, PROGRAM, KEGIATAN	RINCIAN JENIS BELANJA					K P J M		
		BELANJA PEGAWAI	BELANJA BARANG	BELANJA MODAL	BANTUAN SOSIAL	JUMLAH	2025	2026	2027
1	2	3	4	5	6	7	8	9	10
			171.063.161						
06	PERUMAHAN DAN FASILITAS UMUM	52.385.022	171.063.161	2.039.810		225.487.993	218.647.422	235.017.422	252.157.422
06.90	PERUMAHAN DAN FASILITAS UMUM LAINNYA	52.385.022	171.063.161	2.039.810		225.487.993	218.647.422	235.017.422	252.157.422
067.10.CT	Program Daerah Tertinggal, Kawasan Perbatasan, Perdesaan, dan Transmigrasi		23.330.571			23.330.571			
6473	Penguatan Pemerintahan dan Pembangunan Desa (P3PD) Perencanaan dan Kerja Sama		23.330.571			23.330.571			
067.10.WA	Program Dukungan Manajemen	52.385.022	147.732.590	2.039.810		202.157.422	218.647.422	235.017.422	252.157.422
5463	Penyelenggaraan Legislasi dan Advokasi Hukum		4.000.000			4.000.000	7.550.000	11.000.000	14.420.000
5464	Pengelolaan Komunikasi dan Informasi Publik		6.500.000			6.500.000	9.550.000	12.610.000	15.510.000
5465	Pengelolaan Perencanaan dan Kerja Sama		6.500.000			6.500.000	9.700.000	12.900.000	16.050.000
5466	Pengelolaan Sumber Daya Manusia dan Organisasi		19.272.400			19.272.400	22.322.400	25.472.400	28.622.400
6455	Pengelolaan Keuangan, Barang Milik Negara, dan Umum	52.385.022	111.460.190	2.039.810		165.885.022	169.525.022	173.035.022	177.555.022
067.11	BADAN PENGEMBANGAN DAN INFORMASI DESA, DAERAH TERTINGGAL, DAN TRANSMIGRASI	26.358.577	108.927.805	4.850.000		140.136.382	140.272.550	140.545.421	140.955.588
06	PERUMAHAN DAN FASILITAS UMUM	26.358.577		4.850.000		140.136.382	140.272.550	140.545.421	140.955.588



**PRESIDEN
REPUBLIK INDONESIA**

- 302 -

III.1 RINCIAN ANGGARAN BELANJA PEMERINTAH PUSAT PADA BAGIAN ANGGARAN KEMENTERIAN NEGARA/LEMBAGA

BAGIAN ANGGARAN : 067

KEMENTERIAN/LEMBAGA : KEMENTERIAN DESA, PEMBANGUNAN DAERAH TERTINGGAL DAN TRANSMIGRASI

(dalam ribuan rupiah)

KODE	KEMENTERIAN/LEMBAGA, UNIT ORGANISASI, FUNGSI, SUB FUNGSI, PROGRAM, KEGIATAN	RINCIAN JENIS BELANJA					K P J M		
		BELANJA PEGAWAI	BELANJA BARANG	BELANJA MODAL	BANTUAN SOSIAL	JUMLAH	2025	2026	2027
1	2	3	4	5	6	7	8	9	10
			108.927.805						
06.90	PERUMAHAN DAN FASILITAS UMUM LAINNYA	26.358.577	108.927.805	4.850.000		140.136.382	140.272.550	140.545.421	140.955.588
067.11.CT	Program Daerah Tertinggal, Kawasan Perbatasan, Perdesaan, dan Transmigrasi		75.000.000			75.000.000	75.072.885	75.218.924	75.438.433
6465	Pengembangan Kebijakan, Daya Saing, Teknologi dan Inovasi Desa, Daerah Tertinggal, dan Transmigrasi		3.000.000			3.000.000	3.002.867	3.008.721	3.017.495
6466	Keterpaduan Rencana Pembangunan Desa, Daerah Tertinggal, dan Transmigrasi		2.000.000			2.000.000	2.001.917	2.005.813	2.011.661
6477	Penguatan Pemerintahan dan Pembangunan Desa (P3PD) Pengembangan Kebijakan Pembangunan Desa, Daerah Tertinggal, dan Transmigrasi		70.000.000			70.000.000	70.068.101	70.204.390	70.409.277
067.11.WA	Program Dukungan Manajemen	26.358.577	33.927.805	4.850.000		65.136.382	65.199.665	65.326.497	65.517.155
5479	Pengelolaan Data dan Informasi Internal		16.893.100	4.350.000		21.243.100	21.263.747	21.305.110	21.367.288
6458	Dukungan Manajemen Eselon I Badan Pengembangan dan Informasi Desa, Daerah Tertinggal, dan Transmigrasi	26.358.577	17.034.705	500.000		43.893.282	43.935.918	44.021.387	44.149.867
JUMLAH RM						2.428.414.911			
JUMLAH PLN						334.554.169			
JUMLAH RMP						0			



**PRESIDEN
REPUBLIK INDONESIA**

- 303 -

III.1 RINCIAN ANGGARAN BELANJA PEMERINTAH PUSAT PADA BAGIAN ANGGARAN KEMENTERIAN NEGARA/LEMBAGA

BAGIAN ANGGARAN : 067

KEMENTERIAN/LEMBAGA : KEMENTERIAN DESA, PEMBANGUNAN DAERAH TERTINGGAL DAN TRANSMIGRASI

(dalam ribuan rupiah)

KODE	KEMENTERIAN/LEMBAGA, UNIT ORGANISASI, FUNGSI, SUB FUNGSI, PROGRAM, KEGIATAN	RINCIAN JENIS BELANJA					K P J M		
		BELANJA PEGAWAI	BELANJA BARANG	BELANJA MODAL	BANTUAN SOSIAL	JUMLAH	2025	2026	2027
1	2	3	4	5	6	7	8	9	10
JUMLAH HLN						3.000.000			



**PRESIDEN
REPUBLIK INDONESIA**

- 304 -

III.1 RINCIAN ANGGARAN BELANJA PEMERINTAH PUSAT PADA BAGIAN ANGGARAN KEMENTERIAN NEGARA/LEMBAGA

BAGIAN ANGGARAN : 068

KEMENTERIAN/LEMBAGA : BADAN KEPENDUDUKAN DAN KELUARGA BERENCANA NASIONAL (BKKBN)

(dalam ribuan rupiah)

KODE	KEMENTERIAN/LEMBAGA, UNIT ORGANISASI, FUNGSI, SUB FUNGSI, PROGRAM, KEGIATAN	RINCIAN JENIS BELANJA					K P J M		
		BELANJA PEGAWAI	BELANJA BARANG	BELANJA MODAL	BANTUAN SOSIAL	JUMLAH	2025	2026	2027
1	2	3	4	5	6	7	8	9	10
068	BADAN KEPENDUDUKAN DAN KELUARGA BERENCANA NASIONAL (BKKBN)	2.382.023.635	1.904.366.659	38.461.810		4.324.852.104	4.404.397.502	4.493.824.307	4.602.251.863
068.01	Badan Kependudukan dan Keluarga Berencana Nasional	2.382.023.635	1.904.366.659	38.461.810		4.324.852.104	4.404.397.502	4.493.824.307	4.602.251.863
07	KESEHATAN	2.382.023.635	1.904.366.659	38.461.810		4.324.852.104	4.404.397.502	4.493.824.307	4.602.251.863
07.04	KEPENDUDUKAN DAN KELUARGA BERENCANA	2.382.023.635	1.904.366.659	38.461.810		4.324.852.104	4.404.397.502	4.493.824.307	4.602.251.863
068.01.DJ	Program Pembangunan Keluarga, Kependudukan dan Keluarga Berencana		1.708.554.519	9.157.260		1.717.711.779	1.747.765.260	1.781.556.147	1.822.526.459
3309	Peningkatan Pendidikan dan Pelatihan Bidang Kependudukan, KB serta Ketahanan dan Kesejahteraan Keluarga		9.958.292			9.958.292	10.151.190	10.368.065	10.631.024
3310	Peningkatan Efektivitas Penelitian dan Pengembangan Keluarga Berencana dan Keluarga Sejahtera		940.000			940.000	958.544	979.402	1.004.698
3311	Peningkatan Efektivitas Penelitian dan Pengembangan Kependudukan		920.000			920.000	938.170	958.607	983.389
3312	Pengembangan Pelatihan dan Kerja Sama Internasional Kependudukan dan Keluarga Berencana		2.806.015			2.806.015	2.861.666	2.924.254	3.000.132
3313	Peningkatan Kepedulian dan Peran serta Mitra Kerja, Pemangku Kebijakan, dan Masyarakat melalui KIE		120.180.926			120.180.926	121.827.085	123.677.552	125.921.226
3314	Peningkatan Kualitas Data dan Informasi dalam Sistem Informasi Keluarga Program Bangsa Kencana di Seluruh Tingkatan Wilayah		8.147.746			8.147.746	8.272.251	8.412.241	8.581.983



**PRESIDEN
REPUBLIK INDONESIA**

- 305 -

III.1 RINCIAN ANGGARAN BELANJA PEMERINTAH PUSAT PADA BAGIAN ANGGARAN KEMENTERIAN NEGARA/LEMBAGA

BAGIAN ANGGARAN : 068

KEMENTERIAN/LEMBAGA : BADAN KEPENDUDUKAN DAN KELUARGA BERENCANA NASIONAL (BKKBN)

(dalam ribuan rupiah)

KODE	KEMENTERIAN/LEMBAGA, UNIT ORGANISASI, FUNGSI, SUB FUNGSI, PROGRAM, KEGIATAN	RINCIAN JENIS BELANJA					K P J M		
		BELANJA PEGAWAI	BELANJA BARANG	BELANJA MODAL	BANTUAN SOSIAL	JUMLAH	2025	2026	2027
1	2	3	4	5	6	7	8	9	10
3315	Peningkatan Kualitas Jejaring Mitra Kerja dan Pemangku Kebijakan dalam Penguatan Program Bangga Kencana		2.222.000			2.222.000	2.261.559	2.306.063	2.360.019
3316	Pembinaan Akses Pelayanan KB		16.877.131			16.877.131	17.211.504	17.587.432	18.043.220
3317	Pembinaan Keluarga Balita dan Anak		3.458.777			3.458.777	3.521.327	3.591.682	3.676.975
3318	Peningkatan Kualitas dan Kuantitas Sumber Daya Manusia (SDM) Lini Lapangan Program Bangga Kencana		2.563.000			2.563.000	2.605.353	2.653.000	2.710.768
3319	Pembinaan Ketahanan Remaja		2.938.000			2.938.000	2.966.574	2.998.719	3.037.689
3320	Peningkatan Kualitas Kesehatan Reproduksi		1.825.800			1.825.800	1.854.434	1.886.664	1.925.733
3322	Peningkatan Pelayanan KB Wilayah Khusus		2.757.030	6.250		2.763.280	2.817.635	2.878.764	2.952.883
3323	Pemberdayaan Ekonomi Keluarga		2.040.312			2.040.312	2.077.216	2.118.745	2.169.090
3324	Pembinaan Ketahanan Keluarga Lansia dan Rentan		1.647.000			1.647.000	1.677.505	1.711.840	1.753.472
3325	Kerjasama Pendidikan kependudukan		3.590.000			3.590.000	3.659.137	3.736.882	3.831.150
3326	Pemaduan Kebijakan Pengendalian Penduduk		1.727.000			1.727.000	1.757.708	1.792.253	1.834.148
3327	Pembinaan Kualitas Pelayanan KB		1.585.000			1.585.000	1.615.392	1.649.593	1.691.051
3328	Analisis Dampak Kependudukan		1.991.500			1.991.500	2.024.732	2.062.113	2.107.437
3329	Perencanaan Pengendalian Penduduk		2.795.000			2.795.000	2.846.394	2.904.200	2.974.288
3330	Peningkatan Kualitas Teknologi Informasi dan Data dalam		31.724.280	9.139.000		40.863.280	41.771.604	42.792.692	44.030.735



**PRESIDEN
REPUBLIK INDONESIA**

- 306 -

III.1 RINCIAN ANGGARAN BELANJA PEMERINTAH PUSAT PADA BAGIAN ANGGARAN KEMENTERIAN NEGARA/LEMBAGA

BAGIAN ANGGARAN : 068

KEMENTERIAN/LEMBAGA : BADAN KEPENDUDUKAN DAN KELUARGA BERENCANA NASIONAL (BKKBN)

(dalam ribuan rupiah)

KODE	KEMENTERIAN/LEMBAGA, UNIT ORGANISASI, FUNGSI, SUB FUNGSI, PROGRAM, KEGIATAN	RINCIAN JENIS BELANJA					K P J M		
		BELANJA PEGAWAI	BELANJA BARANG	BELANJA MODAL	BANTUAN SOSIAL	JUMLAH	2025	2026	2027
1	2	3	4	5	6	7	8	9	10
	Pengelolaan Program Bangga Kencana								
3331	Pengelolaan Program Pembangunan Keluarga, Kependudukan, dan Keluarga Berencana Perwakilan BKKBN Provinsi		1.485.859.710	12.010		1.485.871.720	1.512.088.280	1.541.565.384	1.577.305.349
068.01.WA	Program Dukungan Manajemen	2.382.023.635	195.812.140	29.304.550		2.607.140.325	2.656.632.242	2.712.268.160	2.779.725.404
3300	Penyediaan dan Sinkronisasi Landasan Hukum Kependudukan dan KB, serta Pengelolaan Organisasi dan Tata Laksana		2.385.000			2.385.000	2.426.775	2.473.765	2.530.735
3301	Peningkatan Kualitas Pengelolaan Keuangan dan BMN		3.112.000			3.112.000	3.161.532	3.217.262	3.284.832
3302	Penguatan Perencanaan Program dan Anggaran		15.391.537			15.391.537	15.584.632	15.801.740	16.064.975
3303	Pengelolaan Sumber Daya Manusia Aparatur Sipil Negara (ASN) BKKBN		4.333.000			4.333.000	4.417.622	4.512.804	4.628.200
3304	Pelaksanaan Pelayanan Administrasi Perkantoran, Kerumahtanggaan dan Hubungan Masyarakat yang Cepat dan Tepat	110.724.218	26.511.776	4.401.000		141.636.994	144.329.789	147.356.800	151.026.994
3306	Peningkatan Akuntabilitas Pengelolaan Program Bangga Kencana Wilayah III		4.032.050			4.032.050	4.112.031	4.201.958	4.310.993
3307	Peningkatan Akuntabilitas Pengelolaan Program Bangga Kencana Wilayah I		4.031.708			4.031.708	4.111.686	4.201.602	4.310.631
3308	Peningkatan Akuntabilitas Pengelolaan Program Bangga Kencana Wilayah II		4.273.604			4.273.604	4.358.375	4.453.693	4.569.259
5297	Pelaksanaan Dukungan Manajemen di Perwakilan BKKBN Provinsi			24.903.550			2.468.981.069	2.520.849.362	2.583.738.462



**PRESIDEN
REPUBLIK INDONESIA**

- 307 -

III.1 RINCIAN ANGGARAN BELANJA PEMERINTAH PUSAT PADA BAGIAN ANGGARAN KEMENTERIAN NEGARA/LEMBAGA

BAGIAN ANGGARAN : 068

KEMENTERIAN/LEMBAGA : BADAN KEPENDUDUKAN DAN KELUARGA BERENCANA NASIONAL (BKKBN)

(dalam ribuan rupiah)

KODE	KEMENTERIAN/LEMBAGA, UNIT ORGANISASI, FUNGSI, SUB FUNGSI, PROGRAM, KEGIATAN	RINCIAN JENIS BELANJA					K P J M		
		BELANJA PEGAWAI	BELANJA BARANG	BELANJA MODAL	BANTUAN SOSIAL	JUMLAH	2025	2026	2027
1	2	3	4	5	6	7	8	9	10
		2.271.299.417	126.637.590			2.422.840.557			
6596	Peningkatan Pendidikan dan Pelatihan Bidang Kependudukan, KB serta Ketahanan dan Kesejahteraan Keluarga		4.791.890			4.791.890	4.830.559	4.874.042	4.926.755
6597	Pengembangan Pelatihan dan Kerjasama Internasional bidang Kependudukan dan KB		311.985			311.985	318.172	325.132	333.568
JUMLAH RM						4.324.852.104			



**PRESIDEN
REPUBLIK INDONESIA**

- 308 -

III.1 RINCIAN ANGGARAN BELANJA PEMERINTAH PUSAT PADA BAGIAN ANGGARAN KEMENTERIAN NEGARA/LEMBAGA

BAGIAN ANGGARAN : 074

KEMENTERIAN/LEMBAGA : KOMISI NASIONAL HAK ASASI MANUSIA

(dalam ribuan rupiah)

KODE	KEMENTERIAN/LEMBAGA, UNIT ORGANISASI, FUNGSI, SUB FUNGSI, PROGRAM, KEGIATAN	RINCIAN JENIS BELANJA					K P J M		
		BELANJA PEGAWAI	BELANJA BARANG	BELANJA MODAL	BANTUAN SOSIAL	JUMLAH	2025	2026	2027
1	2	3	4	5	6	7	8	9	10
074	KOMISI NASIONAL HAK ASASI MANUSIA	43.278.681	76.293.624	14.158.571		133.730.876	136.437.402	139.605.369	143.542.421
074.01	Komnas HAM	43.278.681	76.293.624	14.158.571		133.730.876	136.437.402	139.605.369	143.542.421
03	KETERTIBAN DAN KEAMANAN	43.278.681	76.293.624	14.158.571		133.730.876	136.437.402	139.605.369	143.542.421
03.03	PEMBINAAN HUKUM	43.278.681	76.293.624	14.158.571		133.730.876	136.437.402	139.605.369	143.542.421
074.01.BG	Program Pemajuan dan Penegakan HAM		30.029.717	125.146		30.154.863	30.750.524	31.448.645	32.316.633
5679	Penguatan Kesadaran HAM Masyarakat dan Aparatur Negara		9.596.004	15.000		9.611.004	9.811.109	10.045.173	10.335.929
5680	Penyelesaian Kasus Pelanggaran HAM		14.970.940	110.146		15.081.086	15.393.153	15.758.245	16.211.781
5681	Pencegahan dan Penanggulangan Segala Bentuk Kekerasan Terhadap Perempuan dan Pemenuhan Hak Korban		5.462.773			5.462.773	5.546.262	5.645.227	5.768.923
074.01.WA	Program Dukungan Manajemen	43.278.681	46.263.907	14.033.425		103.576.013	105.686.878	108.156.724	111.225.788
3335	Peningkatan Kualitas Perencanaan dan Pengawasan Internal		3.034.660			3.034.660	3.097.831	3.171.733	3.263.536
3336	Penyelenggaraan Layanan Perkantoran, Kepegawaian, dan Keuangan	35.612.491	24.042.298	5.447.100		65.101.889	66.434.904	67.994.342	69.931.952
6387	Dukungan Internal Komnas Perempuan	7.666.190	13.590.614	8.510.420		29.767.224	30.365.752	31.066.341	31.937.114
6594	Penyelenggaraan Layanan Hukum, Humas, dan Kerjasama		5.596.335	75.905		5.672.240	5.788.391	5.924.308	6.093.186
JUMLAH RM						133.730.876			



**PRESIDEN
REPUBLIK INDONESIA**

- 309 -

III.1 RINCIAN ANGGARAN BELANJA PEMERINTAH PUSAT PADA BAGIAN ANGGARAN KEMENTERIAN NEGARA/LEMBAGA

BAGIAN ANGGARAN : 075

KEMENTERIAN/LEMBAGA : BADAN METEOROLOGI, KLIMATOLOGI DAN GEOFISIKA

(dalam ribuan rupiah)

KODE	KEMENTERIAN/LEMBAGA, UNIT ORGANISASI, FUNGSI, SUB FUNGSI, PROGRAM, KEGIATAN	RINCIAN JENIS BELANJA					K P J M		
		BELANJA PEGAWAI	BELANJA BARANG	BELANJA MODAL	BANTUAN SOSIAL	JUMLAH	2025	2026	2027
1	2	3	4	5	6	7	8	9	10
075	BADAN METEOROLOGI, KLIMATOLOGI DAN GEOFISIKA	799.476.301	1.286.032.631	705.010.845		2.790.519.777	2.856.219.205	2.920.947.478	3.009.940.455
075.01	Badan Meteorologi, Klimatologi dan Geofisika	799.476.301	1.286.032.631	705.010.845		2.790.519.777	2.856.219.205	2.920.947.478	3.009.940.455
04	EKONOMI	799.476.301	1.286.032.631	705.010.845		2.790.519.777	2.856.219.205	2.920.947.478	3.009.940.455
04.90	EKONOMI LAINNYA	799.476.301	1.286.032.631	705.010.845		2.790.519.777	2.856.219.205	2.920.947.478	3.009.940.455
075.01.GJ	Program Meteorologi, Klimatologi, dan Geofisika		854.071.488	685.099.088		1.539.170.576	1.528.581.243	1.565.653.969	1.615.486.365
3344	Pengelolaan Database BMKG		8.327.000	48.633.717		56.960.717	23.039.605	23.084.430	23.151.793
3345	Pengelolaan Gempa Bumi dan Tsunami BMKG		123.664.575	99.888.819		223.553.394	323.057.962	333.715.584	344.747.963
3346	Pengelolaan Layanan Informasi Iklim Terapan BMKG		31.191.165	26.498.317		57.689.482	57.609.497	57.721.577	57.890.052
3347	Pengelolaan Instrumentasi, Kalibrasi dan Rekayasa BMKG		234.095.431	8.972.330		243.067.761	243.669.003	243.140.036	243.849.637
3348	Pengelolaan Jaringan Komunikasi BMKG		143.026.904	60.000.000		203.026.904	158.180.658	158.488.339	158.950.879
3349	Pengelolaan Meteorologi Penerbangan BMKG		131.565.575	137.455.211		269.020.786	319.124.436	339.803.599	370.970.720



**PRESIDEN
REPUBLIK INDONESIA**

- 310 -

III.1 RINCIAN ANGGARAN BELANJA PEMERINTAH PUSAT PADA BAGIAN ANGGARAN KEMENTERIAN NEGARA/LEMBAGA

BAGIAN ANGGARAN : 075

KEMENTERIAN/LEMBAGA : BADAN METEOROLOGI, KLIMATOLOGI DAN GEOFISIKA

(dalam ribuan rupiah)

KODE	KEMENTERIAN/LEMBAGA, UNIT ORGANISASI, FUNGSI, SUB FUNGSI, PROGRAM, KEGIATAN	RINCIAN JENIS BELANJA					K P J M		
		BELANJA PEGAWAI	BELANJA BARANG	BELANJA MODAL	BANTUAN SOSIAL	JUMLAH	2025	2026	2027
1	2	3	4	5	6	7	8	9	10
3350	Pengelolaan Meteorologi Publik BMKG		17.216.030	87.544.781		104.760.811	104.817.634	105.021.532	105.328.017
3352	Pengelolaan Informasi Perubahan Iklim BMKG		47.674.028	25.689.908		73.363.936	73.511.993	73.655.007	73.869.961
3353	Pengelolaan Seismologi Teknik, Geofisika Potensial dan Tanda Waktu BMKG		53.128.857	63.306.424		116.435.281	63.353.498	63.476.732	63.661.987
3354	Pengembangan dan Pengelolaan UPT BMKG		47.148.159	76.110.911		123.259.070	123.425.430	123.665.531	124.026.425
5201	Pengelolaan Meteorologi Maritim BMKG		17.033.764	50.998.670		68.032.434	38.791.527	43.881.602	49.038.931
075.01.WA	Program Dukungan Manajemen	799.476.301	431.961.143	19.911.757		1.251.349.201	1.327.637.962	1.355.293.509	1.394.454.090
3337	Penyelenggaraan Pendidikan Program Diploma STMKG	14.740.877	23.668.959	9.930.513		48.340.349	48.387.339	48.481.463	48.622.954
3338	Layanan Hukum, Kerja Sama, Organisasi dan Humas BMKG		22.713.329	1.172.000		23.885.329	23.908.468	23.954.983	24.024.907
3339	Peningkatan Koordinasi Penyusunan Rencana dan Tarif, Program dan Anggaran, Monitoring dan Evaluasi BMKG		16.722.028	447.500		17.169.528	16.819.647	16.852.369	16.901.545
3340	Pengelolaan dan Pembinaan Sumber Daya Manusia, Keuangan, Perlengkapan, Tata Usaha dan Rumah Tangga BMKG	758.343.832	289.856.179	3.900.000		1.052.100.011	1.128.561.823	1.155.830.109	1.194.408.567
3341	Pengawasan Internal BMKG	7.967.600	9.641.111	873.000		18.481.711	18.499.652	18.535.638	18.589.732
3342	Pendidikan dan Pelatihan Sumber Daya Manusia BMKG	8.811.288	61.088.313	1.002.878		70.902.479	70.971.381	71.109.433	71.316.963
3343	Penelitian dan Pengembangan Meteorologi, Klimatologi dan Geofisika	9.612.704	8.271.224	2.585.866		20.469.794	20.489.652	20.529.514	20.589.422



**PRESIDEN
REPUBLIK INDONESIA**

- 311 -

III.1 RINCIAN ANGGARAN BELANJA PEMERINTAH PUSAT PADA BAGIAN ANGGARAN KEMENTERIAN NEGARA/LEMBAGA

BAGIAN ANGGARAN : 075

KEMENTERIAN/LEMBAGA : BADAN METEOROLOGI, KLIMATOLOGI DAN GEOFISIKA

(dalam ribuan rupiah)

KODE	KEMENTERIAN/LEMBAGA, UNIT ORGANISASI, FUNGSI, SUB FUNGSI, PROGRAM, KEGIATAN	RINCIAN JENIS BELANJA				K P J M			
		BELANJA PEGAWAI	BELANJA BARANG	BELANJA MODAL	BANTUAN SOSIAL	JUMLAH	2025	2026	2027
1	2	3	4	5	6	7	8	9	10
	JUMLAH RM					2.332.908.705			
	JUMLAH PLN					363.072.538			
	JUMLAH RMP					0			
	JUMLAH PNB					94.538.534			



**PRESIDEN
REPUBLIK INDONESIA**

- 312 -

III.1 RINCIAN ANGGARAN BELANJA PEMERINTAH PUSAT PADA BAGIAN ANGGARAN KEMENTERIAN NEGARA/LEMBAGA

BAGIAN ANGGARAN : 076

KEMENTERIAN/LEMBAGA : KOMISI PEMILIHAN UMUM

(dalam ribuan rupiah)

KODE	KEMENTERIAN/LEMBAGA, UNIT ORGANISASI, FUNGSI, SUB FUNGSI, PROGRAM, KEGIATAN	RINCIAN JENIS BELANJA					K P J M		
		BELANJA PEGAWAI	BELANJA BARANG	BELANJA MODAL	BANTUAN SOSIAL	JUMLAH	2025	2026	2027
1	2	3	4	5	6	7	8	9	10
076	KOMISI PEMILIHAN UMUM	1.482.876.429	26.702.292.520	213.724.510		28.398.893.459	3.103.710.087	2.129.351.372	4.238.753.764
076.01	Komisi Pemilihan Umum	1.482.876.429	26.702.292.520	213.724.510		28.398.893.459	3.103.710.087	2.129.351.372	4.238.753.764
01	PELAYANAN UMUM	1.482.876.429	26.702.292.520	213.724.510		28.398.893.459	3.103.710.087	2.129.351.372	4.238.753.764
01.01	LEMBAGA EKSEKUTIF DAN LEGISLATIF, MASALAH KEUANGAN DAN FISKAL, SERTA URUSAN LUAR NEGERI	1.482.876.429	26.702.292.520	213.724.510		28.398.893.459	3.103.710.087	2.129.351.372	4.238.753.764
076.01.CQ	Penyelenggaraan Pemilu dalam Proses Konsolidasi Demokrasi		26.075.421.070	211.609.158		26.287.030.228	991.846.856	17.488.141	2.126.890.533
3356	Pengelolaan, Pengadaan, Laporan dan Dokumentasi Logistik		1.611.528			1.611.528	1.611.528	1.611.528	1.611.528
3363	Penguatan Kualitas Peraturan Perundang-Undangan		19.144			19.144	19.144	19.144	19.144
3364	Hubungan Masyarakat, Informasi Publik dan Pendidikan Pemilih		15.776.958			15.776.958	15.776.958	15.776.958	15.776.958
6638	Advokasi dan Sengketa Hukum		43.011			43.011	43.011	43.011	43.011
6639	Teknis Penyelenggaraan Pemilu/Pemilihan		37.500			37.500	37.500	37.500	37.500
6709	Perencanaan Program dan Anggaran, serta Penyusunan Peraturan Pelaksanaan Penyelenggaraan Pemilu		2.303.443.034	211.525.158		2.514.968.192			2.109.402.392
6867	Pembentukan Badan Adhoc		17.300.217.734			17.300.217.734			



**PRESIDEN
REPUBLIK INDONESIA**

- 313 -

III.1 RINCIAN ANGGARAN BELANJA PEMERINTAH PUSAT PADA BAGIAN ANGGARAN KEMENTERIAN NEGARA/LEMBAGA

BAGIAN ANGGARAN : 076

KEMENTERIAN/LEMBAGA : KOMISI PEMILIHAN UMUM

(dalam ribuan rupiah)

KODE	KEMENTERIAN/LEMBAGA, UNIT ORGANISASI, FUNGSI, SUB FUNGSI, PROGRAM, KEGIATAN	RINCIAN JENIS BELANJA					K P J M		
		BELANJA PEGAWAI	BELANJA BARANG	BELANJA MODAL	BANTUAN SOSIAL	JUMLAH	2025	2026	2027
1	2	3	4	5	6	7	8	9	10
6870	Masa Kampanye Pemilu		814.535.089			814.535.089			
6871	Pengelolaan, Pengadaan, Laporan, dan Dokumentasi Logistik		2.029.124.881	84.000		2.029.208.881			
6872	Pemungutan dan Penghitungan Suara		2.589.129.469			2.589.129.469			
6980	Pemilihan pada Empat Daerah Otonomi Baru (DOB)		974.358.715			974.358.715	974.358.715		
6981	Pengucapan Sumpah/Janji Presiden dan Wakil Presiden serta Anggota DPR, DPD, DPRD Provinsi, dan DPRD Kabupaten/Kota		19.531.897			19.531.897			
6982	Penetapan Hasil Pemilu		27.592.110			27.592.110			
076.01.WA	Program Dukungan Manajemen	1.482.876.429	626.871.450	2.115.352		2.111.863.231	2.111.863.231	2.111.863.231	2.111.863.231
3355	Pengelolaan Keuangan dan Barang Milik Negara	1.482.876.429	10.953.612			1.493.830.041	1.493.830.041	1.493.830.041	1.493.830.041
3357	Manajemen Perencanaan dan Organisasi		21.852.134			21.852.134	21.852.134	21.852.134	21.852.134
3358	Pengelolaan Sumber Daya Manusia		6.798.947			6.798.947	6.798.947	6.798.947	6.798.947
3360	Operasional Perkantoran dan Dukungan Sarana Prasarana		566.676.999	2.115.352		568.792.351	568.792.351	568.792.351	568.792.351



**PRESIDEN
REPUBLIK INDONESIA**

- 314 -

III.1 RINCIAN ANGGARAN BELANJA PEMERINTAH PUSAT PADA BAGIAN ANGGARAN KEMENTERIAN NEGARA/LEMBAGA

BAGIAN ANGGARAN : 076

KEMENTERIAN/LEMBAGA : KOMISI PEMILIHAN UMUM

(dalam ribuan rupiah)

KODE	KEMENTERIAN/LEMBAGA, UNIT ORGANISASI, FUNGSI, SUB FUNGSI, PROGRAM, KEGIATAN	RINCIAN JENIS BELANJA					K P J M		
		BELANJA PEGAWAI	BELANJA BARANG	BELANJA MODAL	BANTUAN SOSIAL	JUMLAH	2025	2026	2027
1	2	3	4	5	6	7	8	9	10
3361	Pemeriksaan Internal KPU		10.008.000			10.008.000	10.008.000	10.008.000	10.008.000
6634	Data dan Informasi		5.581.758			5.581.758	5.581.758	5.581.758	5.581.758
6635	Pengembangan Sumber Daya Manusia		5.000.000			5.000.000	5.000.000	5.000.000	5.000.000
JUMLAH RM						28.398.893.459			



**PRESIDEN
REPUBLIK INDONESIA**

- 315 -

III.1 RINCIAN ANGGARAN BELANJA PEMERINTAH PUSAT PADA BAGIAN ANGGARAN KEMENTERIAN NEGARA/LEMBAGA

BAGIAN ANGGARAN : 077

KEMENTERIAN/LEMBAGA : MAHKAMAH KONSTITUSI RI

(dalam ribuan rupiah)

KODE	KEMENTERIAN/LEMBAGA, UNIT ORGANISASI, FUNGSI, SUB FUNGSI, PROGRAM, KEGIATAN	RINCIAN JENIS BELANJA					K P J M		
		BELANJA PEGAWAI	BELANJA BARANG	BELANJA MODAL	BANTUAN SOSIAL	JUMLAH	2025	2026	2027
1	2	3	4	5	6	7	8	9	10
077	MAHKAMAH KONSTITUSI RI	62.759.067	536.285.377	8.774.962		607.819.406	625.935.852	644.595.742	663.815.504
077.01	Mahkamah Konstitusi Ri	62.759.067	536.285.377	8.774.962		607.819.406	625.935.852	644.595.742	663.815.504
03	KETERTIBAN DAN KEAMANAN	62.759.067	536.285.377	8.774.962		607.819.406	625.935.852	644.595.742	663.815.504
03.04	PERADILAN	62.759.067	536.285.377	8.774.962		607.819.406	625.935.852	644.595.742	663.815.504
077.01.BJ	Program Penanganan Perkara Konstitusi		444.302.702			444.302.702	457.631.772	471.360.694	485.501.516
3372	Penanganan Perkara Konstitusi		437.517.195			437.517.195	450.642.702	464.161.953	478.086.811
4246	Peningkatan Pemahaman Hak Konstitusional Warga Negara		6.785.507			6.785.507	6.989.070	7.198.741	7.414.705
077.01.WA	Program Dukungan Manajemen	62.759.067	91.982.675	8.774.962		163.516.704	168.304.080	173.235.048	178.313.988
3366	Penyelenggaraan Hubungan Kerjasama Internasional		650.000			650.000	681.203	713.340	746.442
3367	Penyelenggaraan Perencanaan, Evaluasi dan Pengelolaan Keuangan	62.759.067	3.122.180			65.881.247	67.752.147	69.679.174	71.664.017
3369	Penyelenggaraan Kerumahtanggan, Pengamanan, Pengadaan, Perlengkapan, Arsip, dan Ekspedisi		86.292.675	8.774.962		95.067.637	97.912.259	100.842.102	103.859.851
4245	Penyelenggaraan Pengawasan Intern		250.000			250.000	257.496	265.217	273.175



**PRESIDEN
REPUBLIK INDONESIA**

- 316 -

III.1 RINCIAN ANGGARAN BELANJA PEMERINTAH PUSAT PADA BAGIAN ANGGARAN KEMENTERIAN NEGARA/LEMBAGA

BAGIAN ANGGARAN : 077

KEMENTERIAN/LEMBAGA : MAHKAMAH KONSTITUSI RI

(dalam ribuan rupiah)

KODE	KEMENTERIAN/LEMBAGA, UNIT ORGANISASI, FUNGSI, SUB FUNGSI, PROGRAM, KEGIATAN	RINCIAN JENIS BELANJA					K P J M		
		BELANJA PEGAWAI	BELANJA BARANG	BELANJA MODAL	BANTUAN SOSIAL	JUMLAH	2025	2026	2027
1	2	3	4	5	6	7	8	9	10
5238	Penyelenggaraan Sumber Daya Manusia, Penataan Organisasi dan Reformasi Birokrasi		1.667.820			1.667.820	1.700.975	1.735.215	1.770.503
JUMLAH RM						607.819.406			



**PRESIDEN
REPUBLIK INDONESIA**

- 317 -

III.1 RINCIAN ANGGARAN BELANJA PEMERINTAH PUSAT PADA BAGIAN ANGGARAN KEMENTERIAN NEGARA/LEMBAGA

BAGIAN ANGGARAN : 078
KEMENTERIAN/LEMBAGA : PUSAT PELAPORAN DAN ANALISIS TRANSAKSI KEUANGAN (PPATK)

(dalam ribuan rupiah)

KODE	KEMENTERIAN/LEMBAGA, UNIT ORGANISASI, FUNGSI, SUB FUNGSI, PROGRAM, KEGIATAN	RINCIAN JENIS BELANJA					K P J M		
		BELANJA PEGAWAI	BELANJA BARANG	BELANJA MODAL	BANTUAN SOSIAL	JUMLAH	2025	2026	2027
1	2	3	4	5	6	7	8	9	10
078	PUSAT PELAPORAN DAN ANALISIS TRANSAKSI KEUANGAN (PPATK)	140.368.909	97.906.197	5.494.520		243.769.626	250.352.200	257.387.945	264.904.122
078.01	Pusat Pelaporan dan Analisis Transaksi Keuangan	140.368.909	97.906.197	5.494.520		243.769.626	250.352.200	257.387.945	264.904.122
01	PELAYANAN UMUM	140.368.909	97.906.197	5.494.520		243.769.626	250.352.200	257.387.945	264.904.122
01.01	LEMBAGA EKSEKUTIF DAN LEGISLATIF, MASALAH KEUANGAN DAN FISKAL, SERTA URUSAN LUAR NEGERI	140.368.909	97.906.197	5.494.520		243.769.626	250.352.200	257.387.945	264.904.122
078.01.BE	Program Pencegahan dan Pemberantasan Tindak Pidana Pencucian Uang (TPPU) dan Pendanaan Terorisme		60.614.765	1.262.970		61.877.735	62.936.769	64.090.137	65.342.175
3365	Pendidikan dan Pelatihan Anti Pencucian Uang PPATK		4.075.000			4.075.000	4.182.276	4.297.046	4.419.747
3379	Pengelolaan Bidang Hukum dan Regulasi PPATK		2.457.000			2.457.000	2.533.147	2.614.203	2.700.490
3380	Pelaksanaan Kerjasama dan Pemberdayaan Kemitraan PPATK		9.309.200	50.000		9.359.200	9.595.641	9.848.950	10.120.095
3381	Pengelolaan Teknologi Informasi PPATK		34.448.565	1.212.970		35.661.535	36.095.113	36.576.984	37.108.969
3382	Pengelolaan Data Pelaporan dan Pengawasan Kepatuhan Pihak Pelapor PPATK		5.875.000			5.875.000	6.021.961	6.179.486	6.348.146
3384	Pelaksanaan Analisis Transaksi dan Pemeriksaan PPATK		4.450.000			4.450.000	4.508.631	4.573.468	4.644.728
078.01.WA	Program Dukungan Manajemen	140.368.909	37.291.432	4.231.550		181.891.891	187.415.431	193.297.808	199.561.947



**PRESIDEN
REPUBLIK INDONESIA**

- 318 -

III.1 RINCIAN ANGGARAN BELANJA PEMERINTAH PUSAT PADA BAGIAN ANGGARAN KEMENTERIAN NEGARA/LEMBAGA

BAGIAN ANGGARAN : 078

KEMENTERIAN/LEMBAGA : PUSAT PELAPORAN DAN ANALISIS TRANSAKSI KEUANGAN (PPATK)

(dalam ribuan rupiah)

KODE	KEMENTERIAN/LEMBAGA, UNIT ORGANISASI, FUNGSI, SUB FUNGSI, PROGRAM, KEGIATAN	RINCIAN JENIS BELANJA					K P J M		
		BELANJA PEGAWAI	BELANJA BARANG	BELANJA MODAL	BANTUAN SOSIAL	JUMLAH	2025	2026	2027
1	2	3	4	5	6	7	8	9	10
3374	Pengawasan Internal PPATK		300.000			300.000	309.296	319.192	329.728
3375	Pengelolaan Perencanaan dan Keuangan PPATK	140.368.909	755.696			141.124.605	145.441.868	150.038.564	154.932.629
3376	Pengelolaan Sumber Daya Manusia, Organisasi, dan Ketatalaksanaan PPATK		4.424.460			4.424.460	4.526.014	4.635.211	4.752.458
3377	Penyelenggaraan Ketatausahaan, Kerumahtanggaan, Perlengkapan, dan Kehumasan PPATK		31.811.276	4.231.550		36.042.826	37.138.253	38.304.841	39.547.132
JUMLAH RM						243.769.626			



**PRESIDEN
REPUBLIK INDONESIA**

- 319 -

III.1 RINCIAN ANGGARAN BELANJA PEMERINTAH PUSAT PADA BAGIAN ANGGARAN KEMENTERIAN NEGARA/LEMBAGA

BAGIAN ANGGARAN : 083

KEMENTERIAN/LEMBAGA : BADAN INFORMASI GEOSPASIAL (BIG)

(dalam ribuan rupiah)

KODE	KEMENTERIAN/LEMBAGA, UNIT ORGANISASI, FUNGSI, SUB FUNGSI, PROGRAM, KEGIATAN	RINCIAN JENIS BELANJA					K P J M		
		BELANJA PEGAWAI	BELANJA BARANG	BELANJA MODAL	BANTUAN SOSIAL	JUMLAH	2025	2026	2027
1	2	3	4	5	6	7	8	9	10
083	BADAN INFORMASI GEOSPASIAL (BIG)	94.639.770	205.387.665	535.738.638		835.766.073	836.578.345	838.205.594	840.651.825
083.01	Badan Informasi Geospasial	94.639.770	205.387.665	535.738.638		835.766.073	836.578.345	838.205.594	840.651.825
05	PERLINDUNGAN LINGKUNGAN HIDUP	94.639.770	205.387.665	535.738.638		835.766.073	836.578.345	838.205.594	840.651.825
05.05	TATA RUANG DAN PERTANAHAN	94.639.770	205.387.665	535.738.638		835.766.073	836.578.345	838.205.594	840.651.825
083.01.GI	Program Penyelenggaraan Informasi Geospasial		134.457.504	527.401.773		661.859.277	662.502.579	663.791.239	665.728.445
6445	Penyediaan Sistem Referensi Geospasial Indonesia		30.652.738	58.086.467		88.739.205	88.825.378	88.998.161	89.257.884
6446	Penyediaan Peta Dasar		39.512.920	421.885.955		461.398.875	461.847.651	462.746.007	464.096.501
6447	Pembinaan dan Penyelenggaraan Informasi Geospasial		15.542.649	4.007.351		19.550.000	19.568.858	19.606.918	19.664.132
6448	Penyediaan Infrastruktur dan Penyebarluasan Informasi Geospasial		43.328.397	43.422.000		86.750.397	86.834.662	87.003.570	87.257.475
6449	Penyelenggaraan Jasa dan Produk Bidang Informasi Geospasial		5.420.800			5.420.800	5.426.030	5.436.583	5.452.453
083.01.WA	Program Dukungan Manajemen	94.639.770	70.930.161	8.336.865		173.906.796	174.075.766	174.414.355	174.923.380
3538	Pengawasan Pendayagunaan Aparatur Negara		2.000.000			2.000.000	2.001.914	2.005.803	2.011.662
3539	Penyelenggaraan Penelitian, Promosi, Kerja Sama serta Layanan Jasa dan Produk		12.076.419	923.581		13.000.000	13.012.606	13.037.919	13.075.958



**PRESIDEN
REPUBLIK INDONESIA**

- 320 -

III.1 RINCIAN ANGGARAN BELANJA PEMERINTAH PUSAT PADA BAGIAN ANGGARAN KEMENTERIAN NEGARA/LEMBAGA

BAGIAN ANGGARAN : 083

KEMENTERIAN/LEMBAGA : BADAN INFORMASI GEOSPASIAL (BIG)

(dalam ribuan rupiah)

KODE	KEMENTERIAN/LEMBAGA, UNIT ORGANISASI, FUNGSI, SUB FUNGSI, PROGRAM, KEGIATAN	RINCIAN JENIS BELANJA					K P J M		
		BELANJA PEGAWAI	BELANJA BARANG	BELANJA MODAL	BANTUAN SOSIAL	JUMLAH	2025	2026	2027
1	2	3	4	5	6	7	8	9	10
6450	Penyelenggaraan Kesekretariatan	94.639.770	56.853.742	7.413.284		158.906.796	159.061.246	159.370.633	159.835.760
JUMLAH RM						832.345.273			
JUMLAH PNBP						3.420.800			



**PRESIDEN
REPUBLIK INDONESIA**

- 321 -

III.1 RINCIAN ANGGARAN BELANJA PEMERINTAH PUSAT PADA BAGIAN ANGGARAN KEMENTERIAN NEGARA/LEMBAGA

BAGIAN ANGGARAN : 084

KEMENTERIAN/LEMBAGA : BADAN STANDARISASI NASIONAL (BSN)

(dalam ribuan rupiah)

KODE	KEMENTERIAN/LEMBAGA, UNIT ORGANISASI, FUNGSI, SUB FUNGSI, PROGRAM, KEGIATAN	RINCIAN JENIS BELANJA					K P J M		
		BELANJA PEGAWAI	BELANJA BARANG	BELANJA MODAL	BANTUAN SOSIAL	JUMLAH	2025	2026	2027
1	2	3	4	5	6	7	8	9	10
084	BADAN STANDARISASI NASIONAL (BSN)	78.060.919	117.582.205	35.205.521		230.848.645	253.334.686	261.943.080	270.169.121
084.01	Badan Standarisasi Nasional	78.060.919	117.582.205	35.205.521		230.848.645	253.334.686	261.943.080	270.169.121
04	EKONOMI	78.060.919	117.582.205	35.205.521		230.848.645	253.334.686	261.943.080	270.169.121
04.07	INDUSTRI DAN KONSTRUKSI	78.060.919	116.841.209	35.205.521		230.107.649	252.493.690	261.002.084	269.128.125
084.01.EJ	Program Standardisasi Nasional		62.272.174	31.287.692		93.559.866	116.515.093	124.442.375	132.047.306
3558	Peningkatan Penguatan Penerapan Standar dan Penilaian Kesesuaian		8.812.327			8.812.327	9.982.234	11.316.159	12.875.452
3559	Peningkatan Riset dan Pengembangan Sumber Daya Manusia		2.909.748	112.500		3.022.248	3.096.240	3.170.252	3.244.259
3561	Peningkatan Sistem Penerapan Standar dan Penilaian Kesesuaian		3.483.450	49.000		3.532.450	4.659.837	5.637.249	6.184.676
4177	Peningkatan Sistem dan Harmonisasi Akreditasi		659.291			659.291	681.630	703.974	726.317
6175	Peningkatan Pengembangan Standar		8.530.257			8.530.257	14.181.112	14.502.115	14.865.891
6176	Peningkatan Akreditasi		34.777.573	703.790		35.481.363	36.957.130	36.957.130	36.957.130
6177	Peningkatan Standar Nasional Satuan Ukuran		3.099.528	30.422.402		33.521.930	46.956.910	52.155.496	57.193.581
084.01.WA	Program Dukungan Manajemen	78.060.919	54.569.035	3.917.829		136.547.783	135.978.597	136.559.709	137.080.819
3549	Peningkatan Pelayanan Sumber Daya Manusia, Organisasi dan		2.665.972	50.000		2.715.972	2.844.362	2.994.362	3.114.362



**PRESIDEN
REPUBLIK INDONESIA**

- 322 -

III.1 RINCIAN ANGGARAN BELANJA PEMERINTAH PUSAT PADA BAGIAN ANGGARAN KEMENTERIAN NEGARA/LEMBAGA

BAGIAN ANGGARAN : 084

KEMENTERIAN/LEMBAGA : BADAN STANDARISASI NASIONAL (BSN)

(dalam ribuan rupiah)

KODE	KEMENTERIAN/LEMBAGA, UNIT ORGANISASI, FUNGSI, SUB FUNGSI, PROGRAM, KEGIATAN	RINCIAN JENIS BELANJA					K P J M		
		BELANJA PEGAWAI	BELANJA BARANG	BELANJA MODAL	BANTUAN SOSIAL	JUMLAH	2025	2026	2027
1	2	3	4	5	6	7	8	9	10
	Hukum BSN								
3550	Peningkatan Pelayanan Perencanaan, Keuangan dan Umum	78.060.919	48.521.767	1.000.000		127.582.686	127.656.013	127.867.125	128.178.235
3556	Peningkatan Data dan Sistem Informasi		566.771	2.840.469		3.407.240	3.457.240	3.497.240	3.547.240
4176	Peningkatan Pelayanan Humas, kerjasama dan Layanan Informasi		2.814.525	27.360		2.841.885	2.020.982	2.200.982	2.240.982
04.10	LITBANG EKONOMI		740.996			740.996	840.996	940.996	1.040.996
084.01.WA	Program Dukungan Manajemen		740.996			740.996	840.996	940.996	1.040.996
3551	Peningkatan Penyelenggaraan Pengawasan Internal BSN		740.996			740.996	840.996	940.996	1.040.996
JUMLAH RM						190.013.193			
JUMLAH PNBPN						40.835.452			



**PRESIDEN
REPUBLIK INDONESIA**

- 323 -

III.1 RINCIAN ANGGARAN BELANJA PEMERINTAH PUSAT PADA BAGIAN ANGGARAN KEMENTERIAN NEGARA/LEMBAGA

BAGIAN ANGGARAN : 085

KEMENTERIAN/LEMBAGA : BADAN PENGAWAS TENAGA NUKLIR (BAPETEN)

(dalam ribuan rupiah)

KODE	KEMENTERIAN/LEMBAGA, UNIT ORGANISASI, FUNGSI, SUB FUNGSI, PROGRAM, KEGIATAN	RINCIAN JENIS BELANJA					K P J M		
		BELANJA PEGAWAI	BELANJA BARANG	BELANJA MODAL	BANTUAN SOSIAL	JUMLAH	2025	2026	2027
1	2	3	4	5	6	7	8	9	10
085	BADAN PENGAWAS TENAGA NUKLIR (BAPETEN)	71.833.683	55.820.187	4.020.975		131.674.845	135.150.590	136.002.939	140.202.927
085.01	Badan Pengawas Tenaga Nuklir	71.833.683	55.820.187	4.020.975		131.674.845	135.150.590	136.002.939	140.202.927
01	PELAYANAN UMUM	71.833.683	55.820.187	4.020.975		131.674.845	135.150.590	136.002.939	140.202.927
01.04	PENELITIAN DASAR DAN PENGEMBANGAN IPTEK	71.833.683	55.820.187	4.020.975		131.674.845	135.150.590	136.002.939	140.202.927
085.01.KB	Program Riset dan Inovasi Ilmu Pengetahuan dan Teknologi		22.204.168	3.208.984		25.413.152	28.416.289	29.347.457	32.948.898
3568	Penyelenggaraan dan Peningkatan Kualitas Perizinan dan Inspeksi dalam Keselamatan, Keamanan, Garda Aman Ketenaganukliran		13.837.974	1.170.178		15.008.152	15.352.351	15.645.601	16.135.618
3569	Pengembangan Sistem Informasi Pengawasan Partisipatif Ketenaganukliran		1.050.000	150.000		1.200.000	1.201.155	1.203.492	1.207.006
3570	Peningkatan Sistem Keamanan dan Kesiapsiagaan Nuklir Nasional		2.498.694	1.626.306		4.125.000	6.777.978	7.403.666	10.496.700
3571	Perumusan dan Pengembangan Peraturan Perundangan Ketenaganukliran		4.317.500	262.500		4.580.000	4.584.328	4.593.247	4.606.657
4389	Pengembangan Sistem Pengawasan PLTN		500.000			500.000	500.477	501.451	502.917
085.01.WA	Program Dukungan Manajemen	71.833.683	33.616.019	811.991		106.261.693	106.734.301	106.655.482	107.254.029
3562	Pengelolaan Organisasi dan SDM		2.974.000	31.000		3.005.000	3.331.042	3.051.086	3.347.261
3563	Pengelolaan Litigasi dan Legislasi Hukum, Kerjasama, dan Komunikasi Publik		2.336.721			2.336.721	2.338.960	2.343.514	2.350.357
3564	Pengelolaan Sistem Informasi dan Teknologi		1.255.860	331.620		1.587.480	1.589.010	1.592.102	1.596.745



**PRESIDEN
REPUBLIK INDONESIA**

- 324 -

III.1 RINCIAN ANGGARAN BELANJA PEMERINTAH PUSAT PADA BAGIAN ANGGARAN KEMENTERIAN NEGARA/LEMBAGA

BAGIAN ANGGARAN : 085

KEMENTERIAN/LEMBAGA : BADAN PENGAWAS TENAGA NUKLIR (BAPETEN)

(dalam ribuan rupiah)

KODE	KEMENTERIAN/LEMBAGA, UNIT ORGANISASI, FUNGSI, SUB FUNGSI, PROGRAM, KEGIATAN	RINCIAN JENIS BELANJA					K P J M		
		BELANJA PEGAWAI	BELANJA BARANG	BELANJA MODAL	BANTUAN SOSIAL	JUMLAH	2025	2026	2027
1	2	3	4	5	6	7	8	9	10
3565	Pengelolaan Keuangan, BMN dan Umum	71.833.683	26.491.638	449.371		98.774.692	98.916.956	99.109.362	99.398.612
3566	Pengelolaan Risiko, Pengendalian dan Pengawasan Internal		557.800			557.800	558.333	559.418	561.054
JUMLAH RM						120.397.551			
JUMLAH PNBP						11.277.294			



**PRESIDEN
REPUBLIK INDONESIA**

- 325 -

III.1 RINCIAN ANGGARAN BELANJA PEMERINTAH PUSAT PADA BAGIAN ANGGARAN KEMENTERIAN NEGARA/LEMBAGA

BAGIAN ANGGARAN : 086

KEMENTERIAN/LEMBAGA : LEMBAGA ADMINISTRASI NEGARA

(dalam ribuan rupiah)

KODE	KEMENTERIAN/LEMBAGA, UNIT ORGANISASI, FUNGSI, SUB FUNGSI, PROGRAM, KEGIATAN	RINCIAN JENIS BELANJA					K P J M		
		BELANJA PEGAWAI	BELANJA BARANG	BELANJA MODAL	BANTUAN SOSIAL	JUMLAH	2025	2026	2027
1	2	3	4	5	6	7	8	9	10
086	LEMBAGA ADMINISTRASI NEGARA	161.571.035	143.554.150	3.317.407		308.442.592	314.442.592	318.442.592	322.442.592
086.01	Lembaga Administrasi Negara	161.571.035	143.554.150	3.317.407		308.442.592	314.442.592	318.442.592	322.442.592
01	PELAYANAN UMUM	161.571.035	122.166.940	3.307.407		287.045.382	293.045.382	297.045.382	301.045.382
01.01	LEMBAGA EKSEKUTIF DAN LEGISLATIF, MASALAH KEUANGAN DAN FISKAL, SERTA URUSAN LUAR NEGERI	161.571.035	122.166.940	3.307.407		287.045.382	293.045.382	297.045.382	301.045.382
086.01.CO	Program Kebijakan, Pembinaan Profesi, dan Tata Kelola ASN		39.266.830			39.266.830	39.266.830	39.266.830	39.266.830
4824	Pembinaan Jabatan Fungsional Administrasi Negara		1.675.252			1.675.252	1.675.252	1.675.252	1.675.252
4825	Pengkajian Kebijakan Dan Pengembangan Inovasi Administrasi Negara		2.250.000			2.250.000	2.250.000	2.250.000	2.250.000
4826	Pengkajian Kebijakan dan Pengembangan Inovasi Manajemen Aparatur Sipil Negara		1.450.000			1.450.000	1.450.000	1.450.000	1.450.000
4827	Penyusunan Kebijakan Dan Penyelenggaraan Pengembangan Kompetensi Aparatur Sipil Negara		33.891.578			33.891.578	33.891.578	33.891.578	33.891.578
086.01.WA	Program Dukungan Manajemen	161.571.035	82.900.110	3.307.407		247.778.552	253.778.552	257.778.552	261.778.552
3579	Pengawasan Resiko, Pengendalian, dan Pengawasan Internal		631.786			631.786	631.786	631.786	631.786
4821	Peningkatan Koordinasi Perencanaan dan Keuangan		4.144.500			4.144.500	4.169.240	4.169.240	4.169.240



**PRESIDEN
REPUBLIK INDONESIA**

- 326 -

III.1 RINCIAN ANGGARAN BELANJA PEMERINTAH PUSAT PADA BAGIAN ANGGARAN KEMENTERIAN NEGARA/LEMBAGA

BAGIAN ANGGARAN : 086

KEMENTERIAN/LEMBAGA : LEMBAGA ADMINISTRASI NEGARA

(dalam ribuan rupiah)

KODE	KEMENTERIAN/LEMBAGA, UNIT ORGANISASI, FUNGSI, SUB FUNGSI, PROGRAM, KEGIATAN	RINCIAN JENIS BELANJA					K P J M		
		BELANJA PEGAWAI	BELANJA BARANG	BELANJA MODAL	BANTUAN SOSIAL	JUMLAH	2025	2026	2027
1	2	3	4	5	6	7	8	9	10
4822	Pembinaan Administrasi serta Pengelolaan Pelayanan SDM dan Umum	161.571.035	72.508.287	2.832.532		236.911.854	243.087.114	247.087.114	251.087.114
4823	Peningkatan Koordinasi Hukum, Organisasi, Data, dan Sistem Informasi		5.615.537	474.875		6.090.412	5.890.412	5.890.412	5.890.412
10	PENDIDIKAN		21.387.210	10.000		21.397.210	21.397.210	21.397.210	21.397.210
10.05	PENDIDIKAN KEDINASAN		21.387.210	10.000		21.397.210	21.397.210	21.397.210	21.397.210
086.01.CO	Program Kebijakan, Pembinaan Profesi, dan Tata Kelola ASN		21.387.210	10.000		21.397.210	21.397.210	21.397.210	21.397.210
3611	Penyelenggaraan Pendidikan Tinggi Terapan Bidang Ilmu Administrasi Politeknik STIA LAN		21.387.210	10.000		21.397.210	21.397.210	21.397.210	21.397.210
JUMLAH RM						254.001.848			
JUMLAH PNBP						54.440.744			



**PRESIDEN
REPUBLIK INDONESIA**

- 327 -

III.1 RINCIAN ANGGARAN BELANJA PEMERINTAH PUSAT PADA BAGIAN ANGGARAN KEMENTERIAN NEGARA/LEMBAGA

BAGIAN ANGGARAN : 087

KEMENTERIAN/LEMBAGA : ARSIP NASIONAL REPUBLIK INDONESIA

(dalam ribuan rupiah)

KODE	KEMENTERIAN/LEMBAGA, UNIT ORGANISASI, FUNGSI, SUB FUNGSI, PROGRAM, KEGIATAN	RINCIAN JENIS BELANJA					K P J M		
		BELANJA PEGAWAI	BELANJA BARANG	BELANJA MODAL	BANTUAN SOSIAL	JUMLAH	2025	2026	2027
1	2	3	4	5	6	7	8	9	10
087	ARSIP NASIONAL REPUBLIK INDONESIA	114.489.180	129.335.243	38.601.449		282.425.872	325.227.056	349.863.121	367.409.282
087.01	Arsip Nasional	114.489.180	129.335.243	38.601.449		282.425.872	325.227.056	349.863.121	367.409.282
01	PELAYANAN UMUM	114.489.180	129.335.243	38.601.449		282.425.872	325.227.056	349.863.121	367.409.282
01.01	LEMBAGA EKSEKUTIF DAN LEGISLATIF, MASALAH KEUANGAN DAN FISKAL, SERTA URUSAN LUAR NEGERI	114.489.180	129.335.243	38.601.449		282.425.872	325.227.056	349.863.121	367.409.282
087.01.CN	Program Penyelenggaraan Kearsipan Nasional		62.789.362	11.224.433		74.013.795	101.834.709	108.686.967	112.336.049
3620	Akuisisi Arsip Nasional		3.696.665			3.696.665	7.378.113	5.775.636	5.922.102
3623	Pelayanan dan Pemanfaatan Arsip		4.700.645	47.445		4.748.090	7.528.299	8.190.792	8.714.000
3624	Pengolahan Arsip Nasional		2.659.296			2.659.296	3.792.719	3.847.296	3.893.964
3625	Preservasi Arsip Nasional		15.608.707	8.653.653		24.262.360	22.863.024	22.885.117	22.947.642
3626	Pelayanan Jasa Kearsipan		5.521.188			5.521.188	7.433.647	7.480.329	8.124.278
3627	Pelayanan Pendidikan dan Pelatihan Kearsipan		7.573.564	784.625		8.358.189	10.580.965	12.440.204	13.595.495
3629	Pengkajian dan Pengembangan Sistem Kearsipan		1.516.773			1.516.773	1.516.772	1.516.775	1.516.768
5257	Pengelolaan Arsip Tsunami dan Arsip Statis di Daerah			1.738.710		1.738.710	1.738.711	1.738.707	1.738.705
5356	Pengawasan dan Akreditasi Kearsipan		4.073.004			4.073.004	6.021.177	6.242.461	6.457.633



**PRESIDEN
REPUBLIK INDONESIA**

- 328 -

III.1 RINCIAN ANGGARAN BELANJA PEMERINTAH PUSAT PADA BAGIAN ANGGARAN KEMENTERIAN NEGARA/LEMBAGA

BAGIAN ANGGARAN : 087

KEMENTERIAN/LEMBAGA : ARSIP NASIONAL REPUBLIK INDONESIA

(dalam ribuan rupiah)

KODE	KEMENTERIAN/LEMBAGA, UNIT ORGANISASI, FUNGSI, SUB FUNGSI, PROGRAM, KEGIATAN	RINCIAN JENIS BELANJA					K P J M		
		BELANJA PEGAWAI	BELANJA BARANG	BELANJA MODAL	BANTUAN SOSIAL	JUMLAH	2025	2026	2027
1	2	3	4	5	6	7	8	9	10
5357	Pengembangan dan Sertifikasi SDM Kearsipan		2.634.331			2.634.331	2.717.026	2.828.394	2.902.400
5360	Penyelenggaraan Sistem dan Jaringan Informasi Kearsipan		3.866.096			3.866.096	2.877.697	2.956.531	3.037.330
6660	Pembinaan Kearsipan Nasional		10.939.093			10.939.093	27.386.559	32.784.725	33.485.732
087.01.WA	Program Dukungan Manajemen	114.489.180	66.545.881	27.377.016		208.412.077	223.392.347	241.176.154	255.073.233
3614	Pelayanan Organisasi, Kepegawaian, dan Hukum		5.558.728			5.558.728	5.517.088	5.507.231	5.127.542
3615	Pelayanan Perencanaan, Pemantauan dan Evaluasi Kerjasama, dan Humas		7.176.182			7.176.182	9.751.413	10.138.165	10.401.340
3616	Pelayanan Umum	114.489.180	51.396.015	20.736.136		186.621.331	197.352.911	213.496.829	226.423.104
3617	Pengawasan Internal		751.924			751.924	762.418	869.522	980.473
6451	Pengelolaan Data dan Informasi Kearsipan		1.663.032	6.640.880		8.303.912	10.008.517	11.164.407	12.140.774
JUMLAH RM						266.682.169			
JUMLAH PNBP						15.743.703			



**PRESIDEN
REPUBLIK INDONESIA**

- 329 -


III.1 RINCIAN ANGGARAN BELANJA PEMERINTAH PUSAT PADA BAGIAN ANGGARAN KEMENTERIAN NEGARA/LEMBAGA

BAGIAN ANGGARAN : 088

KEMENTERIAN/LEMBAGA : BADAN KEPEGAWAIAN NEGARA

(dalam ribuan rupiah)

KODE	KEMENTERIAN/LEMBAGA, UNIT ORGANISASI, FUNGSI, SUB FUNGSI, PROGRAM, KEGIATAN	RINCIAN JENIS BELANJA					K P J M		
		BELANJA PEGAWAI	BELANJA BARANG	BELANJA MODAL	BANTUAN SOSIAL	JUMLAH	2025	2026	2027
1	2	3	4	5	6	7	8	9	10
088	BADAN KEPEGAWAIAN NEGARA	397.463.752	204.489.346	181.812.096		783.765.194	788.324.586	793.025.320	797.871.777
088.01	Badan Kepegawaian Negara	397.463.752	204.489.346	181.812.096		783.765.194	788.324.586	793.025.320	797.871.777
01	PELAYANAN UMUM	397.463.752	204.489.346	181.812.096		783.765.194	788.324.586	793.025.320	797.871.777
01.01	LEMBAGA EKSEKUTIF DAN LEGISLATIF, MASALAH KEUANGAN DAN FISKAL, SERTA URUSAN LUAR NEGERI	397.463.752	204.489.346	181.812.096		783.765.194	788.324.586	793.025.320	797.871.777
088.01.CO	Program Kebijakan, Pembinaan Profesi, dan Tata Kelola ASN		53.665.339	600.000		54.265.339	54.265.339	54.265.339	54.265.339
3644	Pengelolaan dan Pembinaan Jabatan Fungsional Kepegawaian		700.000			700.000	700.000	700.000	700.000
3655	Penyiapan Kebijakan Teknis, Pengelolaan Teknologi Informasi dan Fasilitasi Penyelenggaraan Seleksi		7.608.086			7.608.086	7.608.086	7.608.086	7.608.086
3663	Penyelenggaraan Penilaian Potensi dan Kompetensi ASN		8.534.510	600.000		9.134.510	9.134.510	9.134.510	9.134.510
3664	Penyelenggaraan Pendidikan dan Pelatihan Bidang Kepegawaian		5.328.761			5.328.761	5.328.761	5.328.761	5.328.761
4845	Perumusan Kebijakan Teknis dan Pembinaan Bidang Manajemen ASN		4.575.000			4.575.000	4.575.000	4.575.000	4.575.000
4846	Penyelenggaraan Pelayanan Administrasi Kepegawaian ASN		8.390.032			8.390.032	8.390.032	8.390.032	8.390.032
4847	Pengelolaan Dokumen Arsip Kepegawaian, Data dan Sistem Informasi ASN		7.109.532			7.109.532	6.598.056	6.598.056	6.598.056
4848	Pengawasan dan Pengendalian NSPK Manajemen ASN		11.419.418			11.419.418	11.930.894	11.930.894	11.930.894



**PRESIDEN
REPUBLIK INDONESIA**

- 330 -

III.1 RINCIAN ANGGARAN BELANJA PEMERINTAH PUSAT PADA BAGIAN ANGGARAN KEMENTERIAN NEGARA/LEMBAGA

BAGIAN ANGGARAN : 088

KEMENTERIAN/LEMBAGA : BADAN KEPEGAWAIAN NEGARA

(dalam ribuan rupiah)

KODE	KEMENTERIAN/LEMBAGA, UNIT ORGANISASI, FUNGSI, SUB FUNGSI, PROGRAM, KEGIATAN	RINCIAN JENIS BELANJA					K P J M		
		BELANJA PEGAWAI	BELANJA BARANG	BELANJA MODAL	BANTUAN SOSIAL	JUMLAH	2025	2026	2027
1	2	3	4	5	6	7	8	9	10
088.01.WA	Program Dukungan Manajemen	397.463.752	150.824.007	181.212.096		729.499.855	734.059.247	738.759.981	743.606.438
3630	Pengelolaan Komunikasi dan Informasi Publik		1.981.121			1.981.121	1.971.121	1.971.121	1.971.121
3635	Pengelolaan Risiko, Pengendalian, dan Pengawasan Internal		1.100.000			1.100.000	1.100.000	1.100.000	1.100.000
3639	Pelaksanaan Tugas Khusus (Spesial Mission)		850.000			850.000	850.000	850.000	850.000
3648	Pengelolaan Infrastruktur Teknologi Informasi		11.503.535	109.991.895		121.495.430	121.495.430	121.495.430	121.495.430
3662	Pengkajian dan Penelitian di Bidang Manajemen ASN		200.000			200.000	200.000	200.000	200.000
4842	Pengelolaan Organisasi dan SDM		7.678.635			7.678.635	7.666.835	7.666.835	7.666.835
4843	Pengelolaan Keuangan, BMN, dan Umum	397.463.752	126.959.885	71.220.201		595.643.838	600.225.030	604.925.764	609.772.221
4844	Legislasi dan Litigasi		550.831			550.831	550.831	550.831	550.831
JUMLAH RM						709.810.288			
JUMLAH PNBP						13.350.336			
JUMLAH PBS						60.604.570			



**PRESIDEN
REPUBLIK INDONESIA**

- 331 -

III.1 RINCIAN ANGGARAN BELANJA PEMERINTAH PUSAT PADA BAGIAN ANGGARAN KEMENTERIAN NEGARA/LEMBAGA

BAGIAN ANGGARAN : 089

KEMENTERIAN/LEMBAGA : BADAN PENGAWASAN KEUANGAN DAN PEMBANGUNAN (BPKP)

(dalam ribuan rupiah)

KODE	KEMENTERIAN/LEMBAGA, UNIT ORGANISASI, FUNGSI, SUB FUNGSI, PROGRAM, KEGIATAN	RINCIAN JENIS BELANJA					K P J M		
		BELANJA PEGAWAI	BELANJA BARANG	BELANJA MODAL	BANTUAN SOSIAL	JUMLAH	2025	2026	2027
1	2	3	4	5	6	7	8	9	10
089	BADAN PENGAWASAN KEUANGAN DAN PEMBANGUNAN (BPKP)	1.081.247.532	840.451.463	414.722.941		2.336.421.936	2.378.597.419	2.426.009.038	2.483.494.613
089.01	Badan Pengawasan Keuangan dan Pembangunan	1.081.247.532	840.451.463	414.722.941		2.336.421.936	2.378.597.419	2.426.009.038	2.483.494.613
01	PELAYANAN UMUM	1.081.247.532	840.451.463	414.722.941		2.336.421.936	2.378.597.419	2.426.009.038	2.483.494.613
01.01	LEMBAGA EKSEKUTIF DAN LEGISLATIF, MASALAH KEUANGAN DAN FISKAL, SERTA URUSAN LUAR NEGERI	1.081.247.532	840.451.463	414.722.941		2.336.421.936	2.378.597.419	2.426.009.038	2.483.494.613
089.01.CH	Program Pengawasan Pembangunan		508.085.406	198.261.756		706.347.162	717.095.177	729.178.335	743.828.830
3671	Pengawasan dan Peningkatan Akuntabilitas Aparatur BPKP		2.811.873			2.811.873	2.861.819	2.917.968	2.986.049
3672	Penyelenggaraan Sistem Informasi Pengawasan		6.261.968	48.116.650		54.378.618	55.431.683	56.615.448	58.050.744
3673	Pembinaan Jabatan Fungsional Auditor		3.323.300	2.110.794		5.434.094	5.534.355	5.647.094	5.783.786
3674	Penyelenggaraan dan Pengembangan Pendidikan dan Pelatihan Pengawasan		114.464.038	100.519.239		214.983.277	218.952.764	223.414.930	228.825.223
3675	Penelitian dan Pengembangan Pengawasan		3.485.857			3.485.857	3.485.857	3.485.857	3.485.857
3701	Pengawasan Pembangunan di seluruh Perwakilan		221.769.643			221.769.643	225.315.981	229.303.452	234.138.096
4207	Pengawasan Kementerian/Lembaga Bidang Ekonomi dan Keuangan		5.123.786			5.123.786	5.134.393	5.146.320	5.160.780



**PRESIDEN
REPUBLIK INDONESIA**

- 332 -

III.1 RINCIAN ANGGARAN BELANJA PEMERINTAH PUSAT PADA BAGIAN ANGGARAN KEMENTERIAN NEGARA/LEMBAGA

BAGIAN ANGGARAN : 089

KEMENTERIAN/LEMBAGA : BADAN PENGAWASAN KEUANGAN DAN PEMBANGUNAN (BPKP)

(dalam ribuan rupiah)

KODE	KEMENTERIAN/LEMBAGA, UNIT ORGANISASI, FUNGSI, SUB FUNGSI, PROGRAM, KEGIATAN	RINCIAN JENIS BELANJA					K P J M		
		BELANJA PEGAWAI	BELANJA BARANG	BELANJA MODAL	BANTUAN SOSIAL	JUMLAH	2025	2026	2027
1	2	3	4	5	6	7	8	9	10
4208	Pengawasan Kementerian/Lembaga Bidang Pangan, Pengelolaan Energi, dan Sumber Daya Alam		5.253.386			5.253.386	5.253.386	5.253.386	5.253.386
4209	Pengawasan Kementerian/Lembaga Infrastruktur, Tata Ruang, dan Perhubungan		5.790.886			5.790.886	5.796.901	5.803.665	5.811.865
4210	Pengawasan Kementerian/Lembaga Bidang Ekonomi Kreatif, Perdagangan dan Ketenagakerjaan		4.979.516			4.979.516	4.979.516	4.979.516	4.979.516
4211	Pengawasan Kementerian/Lembaga Bidang Kerja Sama Investasi dan Pembiayaan Pembangunan		4.587.536			4.587.536	4.587.536	4.587.536	4.587.536
4212	Pengawasan Kementerian/Lembaga Bidang Pertahanan dan Keamanan		3.702.406			3.702.406	3.754.239	3.812.513	3.883.169
4213	Pengawasan Kementerian/Lembaga Bidang Politik dan Penegakan Hukum		7.212.696			7.212.696	7.253.872	7.300.165	7.356.297
4214	Pengawasan Kementerian/Lembaga Bidang Sosial dan Penanganan Bencana		6.578.009			6.578.009	6.605.048	6.635.449	6.672.306
4215	Pengawasan Kementerian/Lembaga Bidang Pengembangan Sumber Daya Manusia dan Kebudayaan		6.259.796			6.259.796	6.366.594	6.486.676	6.632.263
4216	Pengawasan Kementerian/Lembaga Bidang Pengembangan Ilmu Pengetahuan, Teknologi, dan Reformasi Birokrasi		3.136.496			3.136.496	3.140.992	3.146.052	3.152.185
4217	Pengawasan Akuntabilitas Keuangan Daerah		5.353.366			5.353.366	5.411.688	5.477.258	5.556.758
4218	Pengawasan Lintas Sektoral Pembangunan Daerah		5.079.006			5.079.006	5.105.684	5.135.679	5.172.045



**PRESIDEN
REPUBLIK INDONESIA**

- 333 -

III.1 RINCIAN ANGGARAN BELANJA PEMERINTAH PUSAT PADA BAGIAN ANGGARAN KEMENTERIAN NEGARA/LEMBAGA

BAGIAN ANGGARAN : 089

KEMENTERIAN/LEMBAGA : BADAN PENGAWASAN KEUANGAN DAN PEMBANGUNAN (BPKP)

(dalam ribuan rupiah)

KODE	KEMENTERIAN/LEMBAGA, UNIT ORGANISASI, FUNGSI, SUB FUNGSI, PROGRAM, KEGIATAN	RINCIAN JENIS BELANJA					K P J M		
		BELANJA PEGAWAI	BELANJA BARANG	BELANJA MODAL	BANTUAN SOSIAL	JUMLAH	2025	2026	2027
1	2	3	4	5	6	7	8	9	10
4219	Pengawasan Tata Kelola Pemerintahan Desa		4.156.551			4.156.551	4.168.233	4.181.377	4.197.314
4220	Pengawasan Tata Kelola Pemerintah Daerah		4.211.256	682.000		4.893.256	4.918.350	4.946.571	4.980.785
4221	Pengawasan Badan Usaha Agrobisnis, Infrastruktur, dan Perdagangan		3.173.206			3.173.206	3.192.322	3.213.820	3.239.890
4222	Pengawasan Badan Usaha Konektivitas, Pariwisata, Kawasan Industri, dan Perumahan		3.116.706			3.116.706	3.127.336	3.139.289	3.153.783
4223	Pegawasan Badan Usaha Jasa Keuangan, Jasa Penilai, dan Manufaktur		3.873.806			3.873.806	3.890.711	3.909.724	3.932.772
4224	Pengawasan Badan Usaha Energi dan Pertambangan		3.267.396			3.267.396	3.300.853	3.338.464	3.384.069
4225	Pengawasan Badan Layanan Umum, Badan Layanan Umum Daerah, Badan Usaha Jasa Air, Badan Usaha Milik Daerah, dan Badan Usaha Milik Desa		4.310.866			4.310.866	4.331.399	4.354.482	4.382.480
4226	Pengawasan Investigasi I		6.137.656			6.137.656	6.141.939	6.146.757	6.152.596
4227	Pengawasan Investigasi II		5.655.006			5.655.006	5.675.021	5.697.535	5.724.826
4228	Pengawasan Investigasi III		4.704.366			4.704.366	4.710.042	4.716.430	4.724.174
4229	Pengawasan Investigasi IV		6.441.044			6.441.044	6.451.951	6.464.217	6.479.091
5237	Koordinasi Perencanaan Kebijakan Pengawasan Intern Nasional dan Pengembangan Metodologi Pengawasan		43.863.983	46.833.073		90.697.056	92.214.712	93.920.705	95.989.189
089.01.WA	Program Dukungan Manajemen	1.081.247.532	332.366.057	216.461.185		1.630.074.774	1.661.502.242	1.696.830.703	1.739.665.783



**PRESIDEN
REPUBLIK INDONESIA**

- 334 -

III.1 RINCIAN ANGGARAN BELANJA PEMERINTAH PUSAT PADA BAGIAN ANGGARAN KEMENTERIAN NEGARA/LEMBAGA

BAGIAN ANGGARAN : 089

KEMENTERIAN/LEMBAGA : BADAN PENGAWASAN KEUANGAN DAN PEMBANGUNAN (BPKP)

(dalam ribuan rupiah)

KODE	KEMENTERIAN/LEMBAGA, UNIT ORGANISASI, FUNGSI, SUB FUNGSI, PROGRAM, KEGIATAN	RINCIAN JENIS BELANJA					K P J M		
		BELANJA PEGAWAI	BELANJA BARANG	BELANJA MODAL	BANTUAN SOSIAL	JUMLAH	2025	2026	2027
1	2	3	4	5	6	7	8	9	10
3665	Pembinaan dan Koordinasi Layanan Hukum dan Komunikasi		2.674.780			2.674.780	2.727.835	2.787.492	2.859.823
3666	Pembinaan dan Koordinasi Layanan Sumber Daya Manusia		31.567.078			31.567.078	32.191.395	32.893.211	33.744.141
3667	Pembinaan dan Koordinasi Layanan Keuangan	329.504.278	24.984.775			354.489.053	360.922.096	368.153.433	376.921.303
3668	Pembinaan dan Koordinasi Layanan Manajemen Kinerja Organisasi, dan Tata Kelola		3.492.950			3.492.950	3.547.954	3.609.806	3.684.796
3669	Pembinaan dan Koordinasi Layanan Sarana Prasarana dan Layanan Internal		43.309.680	3.771.214		47.080.894	48.001.755	49.036.914	50.292.017
3676	Pelaksanaan Dukungan Manajemen	751.743.254	226.336.794	212.689.971		1.190.770.019	1.214.111.207	1.240.349.847	1.272.163.703
JUMLAH RM						2.027.490.436			
JUMLAH PLN						234.000.000			
JUMLAH RMP						0			
JUMLAH PNBP						65.024.500			
JUMLAH HLN						9.907.000			



**PRESIDEN
REPUBLIK INDONESIA**

- 335 -

III.1 RINCIAN ANGGARAN BELANJA PEMERINTAH PUSAT PADA BAGIAN ANGGARAN KEMENTERIAN NEGARA/LEMBAGA

BAGIAN ANGGARAN : 090

KEMENTERIAN/LEMBAGA : KEMENTERIAN PERDAGANGAN

(dalam ribuan rupiah)

KODE	KEMENTERIAN/LEMBAGA, UNIT ORGANISASI, FUNGSI, SUB FUNGSI, PROGRAM, KEGIATAN	RINCIAN JENIS BELANJA					K P J M		
		BELANJA PEGAWAI	BELANJA BARANG	BELANJA MODAL	BANTUAN SOSIAL	JUMLAH	2025	2026	2027
1	2	3	4	5	6	7	8	9	10
090	KEMENTERIAN PERDAGANGAN	644.790.037	1.276.568.679	45.911.409		1.967.270.125	2.179.662.771	2.220.350.286	2.265.964.963
090.01	Sekretariat Jenderal	277.791.648	598.636.333	20.189.140		896.617.121	1.065.317.539	1.084.738.818	1.108.286.621
04	EKONOMI	274.767.370	587.570.656	18.671.226		881.009.252	1.049.400.890	1.068.474.989	1.091.601.855
04.01	PERDAGANGAN, PENGEMBANGAN USAHA, KOPERASI DAN UKM	274.767.370	587.570.656	18.671.226		881.009.252	1.049.400.890	1.068.474.989	1.091.601.855
090.01.EE	Program Perdagangan Luar Negeri		126.695.308			126.695.308	129.124.742	131.856.407	135.168.401
3711	Penyelidikan Kasus Dumping Dan Subsidi		4.500.000			4.500.000	4.575.051	4.659.432	4.761.751
3712	Peningkatan Penyelidikan Tindakan Pengamanan (Safeguard)		2.674.048			2.674.048	2.727.051	2.786.665	2.858.927
3714	Penyelenggaraan Atase Perdagangan		32.500.000			32.500.000	33.119.245	33.815.576	34.659.874
3756	Pengembangan SDM Ekspor dan Jasa Perdagangan		19.826.269			19.826.269	20.213.954	20.649.964	21.178.592
3777	Pengembangan Promosi Indonesia Trade Promotion Center (ITPC)		61.900.000			61.900.000	63.089.461	64.426.672	66.047.996
3973	Layanan Advokasi Perdagangan		5.294.991			5.294.991	5.399.980	5.518.098	5.661.261
090.01.EF	Program Perdagangan Dalam Negeri		6.050.000			6.050.000	6.166.905	6.298.363	6.457.759
3725	Penguatan Lembaga Perlindungan Konsumen Nasional		6.050.000			6.050.000	6.166.905	6.298.363	6.457.759



**PRESIDEN
REPUBLIK INDONESIA**

- 336 -

III.1 RINCIAN ANGGARAN BELANJA PEMERINTAH PUSAT PADA BAGIAN ANGGARAN KEMENTERIAN NEGARA/LEMBAGA

BAGIAN ANGGARAN : 090

KEMENTERIAN/LEMBAGA : KEMENTERIAN PERDAGANGAN

(dalam ribuan rupiah)

KODE	KEMENTERIAN/LEMBAGA, UNIT ORGANISASI, FUNGSI, SUB FUNGSI, PROGRAM, KEGIATAN	RINCIAN JENIS BELANJA					K P J M		
		BELANJA PEGAWAI	BELANJA BARANG	BELANJA MODAL	BANTUAN SOSIAL	JUMLAH	2025	2026	2027
1	2	3	4	5	6	7	8	9	10
090.01.WA	Program Dukungan Manajemen	274.767.370	454.825.348	18.671.226		748.263.944	914.109.243	930.320.219	949.975.695
3702	Peningkatan Pengelolaan Perencanaan	292.460	22.698.839	480.000		23.471.299	23.936.842	24.460.355	25.095.046
3703	Pengembangan Sumber Daya Manusia dan Organisasi	76.017	17.416.446	200.000		17.692.463	17.963.230	18.267.713	18.636.882
3704	Peningkatan Pengelolaan Keuangan	87.250.201	18.805.613	215.000		106.270.814	110.969.398	113.304.456	116.135.664
3705	Pembinaan Administrasi dan Pelayanan Pelaksanaan Tugas Kementerian Perdagangan	557.973	90.136.107	125.000		90.819.080	92.584.353	94.568.737	96.974.768
3706	Penyusunan Perangkat dan Pelayanan Hukum Bidang Perdagangan	120.400	5.665.231	910.000		6.695.631	6.817.265	6.954.046	7.119.898
3707	Pengelolaan Pendidikan dan Pelatihan Aparatur Perdagangan	17.862.180	37.020.964	2.373.171		57.256.315	209.764.982	210.983.146	212.460.143
3709	Pelayanan Informasi Publik	18.347	40.339.170	650.000		41.007.517	41.821.064	42.735.650	43.844.570
3710	Penanganan Isu Strategis Perdagangan Lintas Sektor	186.230	6.592.710	180.000		6.958.940	7.096.968	7.252.169	7.440.349
3713	Penyelenggaraan Kantor Dagang Ekonomi Indonesia di Taiwan	39.916.998	38.656.400	150.000		78.723.398	80.285.297	82.041.062	84.169.899
3718	Peningkatan Sarana dan Prasarana Aparatur Kementerian Perdagangan		10.182.750	8.672.000		18.854.750	19.228.282	19.648.177	20.157.306
5048	Pengembangan Sistem Informasi Perdagangan	70.020	40.808.451	200.000		41.078.471	41.883.434	42.788.325	43.885.479
6410	Dukungan Manajemen dan Pelaksanaan Tugas Teknis Lainnya Sekretariat Jenderal	119.128.233	117.679.512	4.191.055		240.998.800	243.015.935	248.230.486	254.553.064
6900	Pengelolaan Jabatan Fungsional Perdagangan	9.288.311	8.823.155	325.000		18.436.466	18.742.193	19.085.897	19.502.627



**PRESIDEN
REPUBLIK INDONESIA**

- 337 -

III.1 RINCIAN ANGGARAN BELANJA PEMERINTAH PUSAT PADA BAGIAN ANGGARAN KEMENTERIAN NEGARA/LEMBAGA

BAGIAN ANGGARAN : 090

KEMENTERIAN/LEMBAGA : KEMENTERIAN PERDAGANGAN

(dalam ribuan rupiah)

KODE	KEMENTERIAN/LEMBAGA, UNIT ORGANISASI, FUNGSI, SUB FUNGSI, PROGRAM, KEGIATAN	RINCIAN JENIS BELANJA					K P J M		
		BELANJA PEGAWAI	BELANJA BARANG	BELANJA MODAL	BANTUAN SOSIAL	JUMLAH	2025	2026	2027
1	2	3	4	5	6	7	8	9	10
10	PENDIDIKAN	3.024.278	11.065.677	1.517.914		15.607.869	15.916.649	16.263.829	16.684.766
10.06	PENDIDIKAN TINGGI	3.024.278	11.065.677	1.517.914		15.607.869	15.916.649	16.263.829	16.684.766
090.01.WA	Program Dukungan Manajemen	3.024.278	11.065.677	1.517.914		15.607.869	15.916.649	16.263.829	16.684.766
3723	Penyelenggaraan Akademi Metrologi	3.024.278	11.065.677	1.517.914		15.607.869	15.916.649	16.263.829	16.684.766
090.02	Direktorat Jenderal Perdagangan Dalam Negeri	43.042.967	211.049.614	332.800		254.425.381	259.381.331	265.191.088	272.416.169
04	EKONOMI	43.042.967	211.049.614	332.800		254.425.381	259.381.331	265.191.088	272.416.169
04.01	PERDAGANGAN, PENGEMBANGAN USAHA, KOPERASI DAN UKM	43.042.967	211.049.614	332.800		254.425.381	259.381.331	265.191.088	272.416.169
090.02.EF	Program Perdagangan Dalam Negeri		172.333.734			172.333.734	175.626.404	179.489.531	184.295.489
3716	Peningkatan Penggunaan dan Pemasaran Produk Dalam Negeri		33.757.107			33.757.107	34.460.239	35.282.361	36.303.536
3720	Peningkatan Stabilitas Harga dan Pasokan Barang Kebutuhan Pokok dan Barang Penting		16.953.197			16.953.197	17.306.187	17.719.080	18.231.910
3722	Pembinaan Pelaku Usaha Perdagangan		8.293.964			8.293.964	8.464.347	8.663.771	8.911.529
3974	Pengembangan Perdagangan Dalam Negeri Daerah		13.000.000			13.000.000	13.011.843	13.037.223	13.075.292
5090	Pengembangan Sarana Perdagangan dan Kapasitas Logistik		95.590.466			95.590.466	97.549.058	99.840.174	102.686.868



PRESIDEN
REPUBLIK INDONESIA

- 338 -

III.1 RINCIAN ANGGARAN BELANJA PEMERINTAH PUSAT PADA BAGIAN ANGGARAN KEMENTERIAN NEGARA/LEMBAGA

BAGIAN ANGGARAN : 090

KEMENTERIAN/LEMBAGA : KEMENTERIAN PERDAGANGAN

(dalam ribuan rupiah)

KODE	KEMENTERIAN/LEMBAGA, UNIT ORGANISASI, FUNGSI, SUB FUNGSI, PROGRAM, KEGIATAN	RINCIAN JENIS BELANJA					K P J M		
		BELANJA PEGAWAI	BELANJA BARANG	BELANJA MODAL	BANTUAN SOSIAL	JUMLAH	2025	2026	2027
1	2	3	4	5	6	7	8	9	10
6907	Pengembangan Perdagangan Melalui Sistem Elektronik dan Perdagangan Jasa		4.739.000			4.739.000	4.834.730	4.946.922	5.086.354
090.02.WA	Program Dukungan Manajemen	43.042.967	38.715.880	332.800		82.091.647	83.754.927	85.701.557	88.120.680
3719	Dukungan Manajemen dan Dukungan Teknis Lainnya Ditjen Perdagangan Dalam Negeri	43.042.967	38.715.880	332.800		82.091.647	83.754.927	85.701.557	88.120.680
090.03	Direktorat Jenderal Perdagangan Luar Negeri	44.778.245	82.000.932	2.715.046		129.494.223	131.990.745	134.797.758	138.201.293
04	EKONOMI	44.778.245	82.000.932	2.715.046		129.494.223	131.990.745	134.797.758	138.201.293
04.01	PERDAGANGAN, PENGEMBANGAN USAHA, KOPERASI DAN UKM	44.778.245	82.000.932	2.715.046		129.494.223	131.990.745	134.797.758	138.201.293
090.03.EE	Program Perdagangan Luar Negeri		53.055.858			53.055.858	54.098.121	55.270.246	56.691.500
3730	Pengelolaan Ekspor Produk Pertanian dan Kehutanan		5.207.150			5.207.150	5.300.523	5.405.508	5.532.795
3731	Pengelolaan Ekspor Produk Industri dan Pertambangan		7.548.000			7.548.000	7.697.674	7.865.999	8.070.127
3736	Pengelolaan Fasilitas Ekspor dan Impor		23.469.780			23.469.780	23.935.326	24.458.754	25.093.434
3737	Pengelolaan Impor		7.806.378			7.806.378	7.961.168	8.135.271	8.346.378
3745	Peningkatan Pengamanan dan Perlindungan Akses Pasar		5.137.980			5.137.980	5.239.892	5.354.489	5.493.425
3975	Pengembangan Fasilitas Perdagangan Luar Negeri Daerah		3.886.570			3.886.570	3.963.538	4.050.225	4.155.341
090.03.WA	Program Dukungan Manajemen	44.778.245	28.945.074	2.715.046		76.438.365	77.892.624	79.527.512	81.509.793
3729	Dukungan Manajemen dan Dukungan Teknis Lainnya Ditjen	44.778.245	28.945.074	2.715.046		76.438.365	77.892.624	79.527.512	81.509.793



**PRESIDEN
REPUBLIK INDONESIA**

- 339 -

III.1 RINCIAN ANGGARAN BELANJA PEMERINTAH PUSAT PADA BAGIAN ANGGARAN KEMENTERIAN NEGARA/LEMBAGA

BAGIAN ANGGARAN : 090

KEMENTERIAN/LEMBAGA : KEMENTERIAN PERDAGANGAN

(dalam ribuan rupiah)

KODE	KEMENTERIAN/LEMBAGA, UNIT ORGANISASI, FUNGSI, SUB FUNGSI, PROGRAM, KEGIATAN	RINCIAN JENIS BELANJA					K P J M		
		BELANJA PEGAWAI	BELANJA BARANG	BELANJA MODAL	BANTUAN SOSIAL	JUMLAH	2025	2026	2027
1	2	3	4	5	6	7	8	9	10
	Perdagangan Luar Negeri								
090.04	Direktorat Jenderal Perundingan Perdagangan Internasional	45.147.845	99.111.252	1.220.486		145.479.583	148.336.379	151.548.564	155.443.206
04	EKONOMI	45.147.845	99.111.252	1.220.486		145.479.583	148.336.379	151.548.564	155.443.206
04.01	PERDAGANGAN, PENGEMBANGAN USAHA, KOPERASI DAN UKM	45.147.845	99.111.252	1.220.486		145.479.583	148.336.379	151.548.564	155.443.206
090.04.EE	Program Perdagangan Luar Negeri		83.800.000	200.000		84.000.000	85.659.795	87.526.302	89.789.339
3738	Peningkatan Peran dan Pemanfaatan Perundingan Perdagangan Internasional		42.400.000	200.000		42.600.000	43.442.182	44.388.943	45.536.884
3740	Perundingan Perdagangan Jasa		8.000.000			8.000.000	8.158.143	8.335.982	8.551.598
3741	Perundingan di Forum Organisasi Perdagangan Dunia		7.500.000			7.500.000	7.648.773	7.816.043	8.018.849
3742	Perundingan Perdagangan ASEAN dan Mitra ASEAN		9.200.000			9.200.000	9.382.415	9.587.606	9.836.398
3743	Perundingan Perdagangan Bilateral		9.700.000			9.700.000	9.889.465	10.102.783	10.361.379
3744	Perundingan Perdagangan di Forum Antar Kawasan dan Organisasi Internasional		7.000.000			7.000.000	7.138.817	7.294.945	7.484.231
090.04.WA	Program Dukungan Manajemen	45.147.845	15.311.252	1.020.486		61.479.583	62.676.584	64.022.262	65.653.867
3739	Dukungan Manajemen dan Dukungan Teknis Lainnya Ditjen Perundingan Perdagangan Internasional	45.147.845	15.311.252	1.020.486		61.479.583	62.676.584	64.022.262	65.653.867
090.05	Inspektorat Jenderal	19.439.541	20.927.304	997.000		41.363.845	42.175.174	43.087.643	44.193.853



**PRESIDEN
REPUBLIK INDONESIA**

- 340 -

III.1 RINCIAN ANGGARAN BELANJA PEMERINTAH PUSAT PADA BAGIAN ANGGARAN KEMENTERIAN NEGARA/LEMBAGA

BAGIAN ANGGARAN : 090

KEMENTERIAN/LEMBAGA : KEMENTERIAN PERDAGANGAN

(dalam ribuan rupiah)

KODE	KEMENTERIAN/LEMBAGA, UNIT ORGANISASI, FUNGSI, SUB FUNGSI, PROGRAM, KEGIATAN	RINCIAN JENIS BELANJA					K P J M		
		BELANJA PEGAWAI	BELANJA BARANG	BELANJA MODAL	BANTUAN SOSIAL	JUMLAH	2025	2026	2027
1	2	3	4	5	6	7	8	9	10
04	EKONOMI	19.439.541	20.927.304	997.000		41.363.845	42.175.174	43.087.643	44.193.853
04.01	PERDAGANGAN, PENGEMBANGAN USAHA, KOPERASI DAN UKM	19.439.541	20.927.304	997.000		41.363.845	42.175.174	43.087.643	44.193.853
090.05.WA	Program Dukungan Manajemen	19.439.541	20.927.304	997.000		41.363.845	42.175.174	43.087.643	44.193.853
3746	Dukungan Manajemen dan Dukungan Teknis Lainnya Inspektorat Jenderal	19.439.541	12.882.826	997.000		33.319.367	33.971.310	34.704.283	35.593.007
3747	Peningkatan Pengawasan Internal dan Akuntabilitas Aparatur Kementerian Perdagangan Wilayah I		1.950.000			1.950.000	1.988.639	2.032.149	2.084.869
3748	Peningkatan Pengawasan Internal dan Akuntabilitas Aparatur Kementerian Perdagangan Wilayah II		1.933.750			1.933.750	1.972.049	2.015.211	2.067.478
3749	Peningkatan Pengawasan Internal dan Akuntabilitas Aparatur Kementerian Perdagangan Wilayah III		2.078.100			2.078.100	2.119.271	2.165.651	2.221.833
3750	Peningkatan Pengawasan Internal dan Akuntabilitas Aparatur Kementerian Perdagangan Wilayah IV		2.082.628			2.082.628	2.123.905	2.170.349	2.226.666
090.06	Direktorat Jenderal Pengembangan Ekspor Nasional	32.592.240	71.415.151	690.990		104.698.381	106.756.673	109.071.129	111.877.266
04	EKONOMI	32.592.240	71.415.151	690.990		104.698.381	106.756.673	109.071.129	111.877.266
04.01	PERDAGANGAN, PENGEMBANGAN USAHA, KOPERASI DAN UKM	32.592.240	71.415.151	690.990		104.698.381	106.756.673	109.071.129	111.877.266
090.06.EE	Program Perdagangan Luar Negeri		53.468.620			53.468.620	54.526.313	55.715.859	57.158.075
3751	Peningkatan Kualitas Promosi dan Kelembagaan Ekspor		2.168.620			2.168.620	2.210.679	2.257.981	2.315.319



**PRESIDEN
REPUBLIK INDONESIA**

- 341 -

III.1 RINCIAN ANGGARAN BELANJA PEMERINTAH PUSAT PADA BAGIAN ANGGARAN KEMENTERIAN NEGARA/LEMBAGA

BAGIAN ANGGARAN : 090

KEMENTERIAN/LEMBAGA : KEMENTERIAN PERDAGANGAN

(dalam ribuan rupiah)

KODE	KEMENTERIAN/LEMBAGA, UNIT ORGANISASI, FUNGSI, SUB FUNGSI, PROGRAM, KEGIATAN	RINCIAN JENIS BELANJA					K P J M		
		BELANJA PEGAWAI	BELANJA BARANG	BELANJA MODAL	BANTUAN SOSIAL	JUMLAH	2025	2026	2027
1	2	3	4	5	6	7	8	9	10
3753	Pengembangan Pasar dan Informasi Ekspor		12.000.000			12.000.000	12.237.996	12.505.649	12.830.156
6904	Pengembangan Ekspor Jasa dan Produk Kreatif		13.100.000			13.100.000	13.359.510	13.651.370	14.005.230
6905	Pengembangan Ekspor Produk Primer		13.100.000			13.100.000	13.359.845	13.652.023	14.006.276
6906	Pengembangan Ekspor Produk Manufaktur		13.100.000			13.100.000	13.358.283	13.648.836	14.001.094
090.06.WA	Program Dukungan Manajemen	32.592.240	17.946.531	690.990		51.229.761	52.230.360	53.355.270	54.719.191
3752	Dukungan Manajemen dan Dukungan Teknis Lainnya Ditjen PEN	32.592.240	17.946.531	690.990		51.229.761	52.230.360	53.355.270	54.719.191
090.07	Badan Pengawas Perdagangan Berjangka Komoditi	30.959.635	28.683.680	949.295		60.592.610	61.766.502	63.086.369	64.686.681
04	EKONOMI	30.959.635	28.683.680	949.295		60.592.610	61.766.502	63.086.369	64.686.681
04.01	PERDAGANGAN, PENGEMBANGAN USAHA, KOPERASI DAN UKM	30.959.635	28.683.680	949.295		60.592.610	61.766.502	63.086.369	64.686.681
090.07.EF	Program Perdagangan Dalam Negeri		14.779.675	381.100		15.160.775	15.446.621	15.768.135	16.157.953
3759	Pengawasan Perdagangan Berjangka Komoditi, Sistem Resi Gudang, dan Pasar Lelang Komoditas		3.327.000	50.000		3.377.000	3.443.958	3.519.280	3.610.593
3760	Pembinaan dan Pengembangan Sistem Resi Gudang Dan Pasar Lelang Komoditas		6.092.000			6.092.000	6.198.240	6.317.703	6.462.552
3761	Peningkatan Pelayanan Hukum		2.472.775			2.472.775	2.521.733	2.576.824	2.643.618
3762	Pembinaan dan Pengembangan Perdagangan Berjangka Komoditi		2.887.900	331.100		3.219.000	3.282.690	3.354.328	3.441.190
090.07.WA	Program Dukungan Manajemen	30.959.635	13.904.005	568.195		45.431.835	46.319.881	47.318.234	48.528.728



PRESIDEN
REPUBLIK INDONESIA

- 342 -

III.1 RINCIAN ANGGARAN BELANJA PEMERINTAH PUSAT PADA BAGIAN ANGGARAN KEMENTERIAN NEGARA/LEMBAGA

BAGIAN ANGGARAN : 090

KEMENTERIAN/LEMBAGA : KEMENTERIAN PERDAGANGAN

(dalam ribuan rupiah)

KODE	KEMENTERIAN/LEMBAGA, UNIT ORGANISASI, FUNGSI, SUB FUNGSI, PROGRAM, KEGIATAN	RINCIAN JENIS BELANJA					K P J M		
		BELANJA PEGAWAI	BELANJA BARANG	BELANJA MODAL	BANTUAN SOSIAL	JUMLAH	2025	2026	2027
1	2	3	4	5	6	7	8	9	10
3758	Dukungan Manajemen dan Dukungan Teknis Lainnya Badan Pengawas Perdagangan Berjangka Komoditi	30.959.635	13.904.005	568.195		45.431.835	46.319.881	47.318.234	48.528.728
090.08	Badan Kebijakan Perdagangan	19.699.432	24.965.654	1.072.299		45.737.385	47.046.166	48.394.175	49.782.723
04	EKONOMI	19.699.432	24.965.654	1.072.299		45.737.385	47.046.166	48.394.175	49.782.723
04.01	PERDAGANGAN, PENGEMBANGAN USAHA, KOPERASI DAN UKM	19.699.432	24.965.654	1.072.299		45.737.385	47.046.166	48.394.175	49.782.723
090.08.WA	Program Dukungan Manajemen	19.699.432	24.965.654	1.072.299		45.737.385	47.046.166	48.394.175	49.782.723
3763	Dukungan Manajemen dan Dukungan Teknis Lainnya Badan Kebijakan Perdagangan	19.699.432	11.390.654	1.072.299		32.162.385	33.063.942	33.992.532	34.949.029
6901	Dukungan terhadap kebijakan perdagangan domestik		4.525.000			4.525.000	4.660.743	4.800.547	4.944.564
6902	Dukungan terhadap kebijakan ekspor impor dan pengamanan perdagangan		4.525.000			4.525.000	4.660.741	4.800.548	4.944.561
6903	Dukungan terhadap kebijakan perdagangan internasional		4.525.000			4.525.000	4.660.740	4.800.548	4.944.569
090.09	Direktorat Jenderal Perlindungan Konsumen dan Tertib Niaga	131.338.484	139.778.759	17.744.353		288.861.596	316.892.262	320.434.742	321.077.151
04	EKONOMI	131.338.484	139.778.759	17.744.353		288.861.596	316.892.262	320.434.742	321.077.151
04.01	PERDAGANGAN, PENGEMBANGAN USAHA, KOPERASI DAN UKM	131.338.484	139.778.759	17.744.353		288.861.596	316.892.262	320.434.742	321.077.151
090.09.EF	Program Perdagangan Dalam Negeri		70.043.732	12.663.063		82.706.795	110.737.461	114.279.941	114.922.350



PRESIDEN
REPUBLIK INDONESIA

- 343 -

III.1 RINCIAN ANGGARAN BELANJA PEMERINTAH PUSAT PADA BAGIAN ANGGARAN KEMENTERIAN NEGARA/LEMBAGA

BAGIAN ANGGARAN : 090

KEMENTERIAN/LEMBAGA : KEMENTERIAN PERDAGANGAN

(dalam ribuan rupiah)

KODE	KEMENTERIAN/LEMBAGA, UNIT ORGANISASI, FUNGSI, SUB FUNGSI, PROGRAM, KEGIATAN	RINCIAN JENIS BELANJA					K P J M		
		BELANJA PEGAWAI	BELANJA BARANG	BELANJA MODAL	BANTUAN SOSIAL	JUMLAH	2025	2026	2027
1	2	3	4	5	6	7	8	9	10
3724	Pengembangan Kebijakan dan Pemberdayaan Konsumen		12.226.934	488.063		12.714.997	16.180.835	17.789.260	18.067.618
3726	Peningkatan Tertib Ukur		13.302.301	5.075.000		18.377.301	19.972.004	21.543.866	21.543.866
3727	Peningkatan Efektivitas Pengawasan Barang Beredar dan Jasa		11.604.500			11.604.500	17.160.008	17.160.008	17.160.008
3732	Peningkatan Pelayanan Pengujian Mutu Barang		5.265.397	700.000		5.965.397	7.159.052	7.387.974	7.621.840
3733	Standardisasi dan Pengendalian Mutu		5.076.842	6.000.000		11.076.842	11.270.928	11.349.479	11.423.382
3734	Peningkatan Pelayanan Kalibrasi		1.518.748	400.000		1.918.748	1.971.893	2.026.613	2.082.895
3735	Peningkatan Pelayanan Sertifikasi		3.005.010			3.005.010	4.105.400	4.105.400	4.105.400
3992	Peningkatan Tertib Niaga		18.044.000			18.044.000	32.917.341	32.917.341	32.917.341
090.09.WA	Program Dukungan Manajemen	131.338.484	69.735.027	5.081.290		206.154.801	206.154.801	206.154.801	206.154.801
3977	Dukungan Manajemen dan Dukungan Teknis Lainnya Ditjen Perlindungan Konsumen dan Tertib Niaga	131.338.484	69.735.027	5.081.290		206.154.801	206.154.801	206.154.801	206.154.801
JUMLAH RM						1.910.638.619			
JUMLAH PNBP						56.631.506			



**PRESIDEN
REPUBLIK INDONESIA**

- 344 -

III.1 RINCIAN ANGGARAN BELANJA PEMERINTAH PUSAT PADA BAGIAN ANGGARAN KEMENTERIAN NEGARA/LEMBAGA

BAGIAN ANGGARAN : 092

KEMENTERIAN/LEMBAGA : KEMENTERIAN PEMUDA DAN OLAAHRAGA

(dalam ribuan rupiah)

KODE	KEMENTERIAN/LEMBAGA, UNIT ORGANISASI, FUNGSI, SUB FUNGSI, PROGRAM, KEGIATAN	RINCIAN JENIS BELANJA					K P J M		
		BELANJA PEGAWAI	BELANJA BARANG	BELANJA MODAL	BANTUAN SOSIAL	JUMLAH	2025	2026	2027
1	2	3	4	5	6	7	8	9	10
092	KEMENTERIAN PEMUDA DAN OLAAHRAGA	129.977.758	1.874.717.847	17.763.440		2.022.459.045	2.055.530.823	2.094.562.935	2.143.277.717
092.01	Kementerian Pemuda dan Olah Raga	129.977.758	1.874.717.847	17.763.440		2.022.459.045	2.055.530.823	2.094.562.935	2.143.277.717
01	PELAYANAN UMUM	129.977.758	222.696.387	17.763.440		370.437.585	376.437.011	383.520.935	392.364.035
01.03	PELAYANAN UMUM	129.977.758	222.696.387	17.763.440		370.437.585	376.437.011	383.520.935	392.364.035
092.01.WA	Program Dukungan Manajemen	129.977.758	222.696.387	17.763.440		370.437.585	376.437.011	383.520.935	392.364.035
1718	Dukungan Manajemen dan Pelaksanaan Tugas Teknis Lainnya Deputi Bidang Pemberdayaan Pemuda		5.000.000			5.000.000	5.092.889	5.201.989	5.337.794
1719	Dukungan Manajemen dan Pelaksanaan Tugas Teknis Lainnya Deputi Bidang Pengembangan Pemuda		5.000.000			5.000.000	5.101.045	5.219.336	5.366.353
1720	Dukungan Manajemen dan Pelaksanaan Tugas Teknis Lainnya Deputi Bidang Pembudayaan Olahraga		5.000.000			5.000.000	5.099.155	5.215.300	5.359.688
1721	Dukungan Manajemen dan Pelaksanaan Tugas Teknis Lainnya Deputi Bidang Peningkatan Prestasi Olahraga		5.000.000			5.000.000	5.099.352	5.215.736	5.360.426
3805	Penyelenggaraan Pengawasan dan Peningkatan Akuntabilitas Kinerja Aparatur		2.500.000			2.500.000	2.539.264	2.585.708	2.643.720



**PRESIDEN
REPUBLIK INDONESIA**

- 345 -

III.1 RINCIAN ANGGARAN BELANJA PEMERINTAH PUSAT PADA BAGIAN ANGGARAN KEMENTERIAN NEGARA/LEMBAGA

BAGIAN ANGGARAN : 092

KEMENTERIAN/LEMBAGA : KEMENTERIAN PEMUDA DAN OLAH RAGA

(dalam ribuan rupiah)

KODE	KEMENTERIAN/LEMBAGA, UNIT ORGANISASI, FUNGSI, SUB FUNGSI, PROGRAM, KEGIATAN	RINCIAN JENIS BELANJA					K P J M		
		BELANJA PEGAWAI	BELANJA BARANG	BELANJA MODAL	BANTUAN SOSIAL	JUMLAH	2025	2026	2027
1	2	3	4	5	6	7	8	9	10
3806	Pembangunan/Pengadaan/Peningkatan Sarana dan Prasarana Kementerian Pemuda dan Olahraga			17.253.440		17.253.440	17.646.107	18.103.779	18.671.414
6971	Penyelenggaraan Hubungan Masyarakat dan Umum		117.762.362			117.762.362	119.585.018	121.741.522	124.436.312
6972	Perencanaan, Penganggaran, Keuangan, Monitoring, Evaluasi	129.977.758	53.259.210			183.236.968	186.209.116	189.718.133	194.098.429
6973	Penyelenggaraan Hukum dan Kerjasama		15.163.195	510.000		15.673.195	15.876.104	16.118.405	16.422.538
6974	Pengembangan Sumber Daya Manusia dan Keorganisasian		14.011.620			14.011.620	14.188.961	14.401.027	14.667.361
08	PARIWISATA		1.056.883.413			1.056.883.413	1.077.492.139	1.101.641.110	1.131.673.305
08.02	PEMBINAAN KEPEMUDAAN DAN OLAH RAGA		1.056.883.413			1.056.883.413	1.077.492.139	1.101.641.110	1.131.673.305
092.01.DA	Program Keolahragaan		1.056.883.413			1.056.883.413	1.077.492.139	1.101.641.110	1.131.673.305
3824	Peningkatan Standardisasi, Akreditasi, Sertifikasi, Prasarana, dan Sarana Olahraga		25.197.887			25.197.887	25.689.654	26.265.914	26.982.549
3829	Peningkatan Tenaga dan Organisasi Keolahragaan		32.200.000			32.200.000	32.571.016	33.017.026	33.578.694
3833	Pembinaan Olahraga Andalan		973.485.526			973.485.526	992.689.804	1.015.183.307	1.043.150.687



**PRESIDEN
REPUBLIK INDONESIA**

- 346 -

III.1 RINCIAN ANGGARAN BELANJA PEMERINTAH PUSAT PADA BAGIAN ANGGARAN KEMENTERIAN NEGARA/LEMBAGA

BAGIAN ANGGARAN : 092

KEMENTERIAN/LEMBAGA : KEMENTERIAN PEMUDA DAN OLAH RAGA

(dalam ribuan rupiah)

KODE	KEMENTERIAN/LEMBAGA, UNIT ORGANISASI, FUNGSI, SUB FUNGSI, PROGRAM, KEGIATAN	RINCIAN JENIS BELANJA					K P J M		
		BELANJA PEGAWAI	BELANJA BARANG	BELANJA MODAL	BANTUAN SOSIAL	JUMLAH	2025	2026	2027
1	2	3	4	5	6	7	8	9	10
6657	Pengelolaan Dana dan Usaha Keolahragaan		26.000.000			26.000.000	26.541.665	27.174.863	27.961.375
10	PENDIDIKAN		595.138.047			595.138.047	601.601.673	609.400.890	619.240.377
10.10	PEMBINAAN KEPEMUDAAN DAN OLAH RAGA		595.138.047			595.138.047	601.601.673	609.400.890	619.240.377
092.01.DA	Program Keolahragaan		433.900.047			433.900.047	438.685.977	444.454.850	451.729.391
3820	Pengembangan Olahraga Penyandang Disabilitas		17.467.842			17.467.842	17.520.811	17.595.448	17.696.121
3821	Pengembangan Olahraga Pendidikan		42.208.958			42.208.958	42.578.949	43.032.278	43.608.401
3822	Pengembangan Olahraga Masyarakat		57.949.432			57.949.432	58.790.696	59.789.122	61.038.647
3823	Pengelolaan Pembinaan Sentra Olahraga Prestasi		316.273.815			316.273.815	319.795.521	324.038.002	329.386.222
092.01.DB	Program Kepemudaan		161.238.000			161.238.000	162.915.696	164.946.040	167.510.986
3808	Pengembangan Kewirausahaan Pemuda		27.572.250			27.572.250	27.776.411	28.030.255	28.355.028
3809	Peningkatan Potensi Kemandirian Pemuda		24.326.802			24.326.802	24.441.807	24.592.278	24.789.212
3813	Pemberdayaan Organisasi Kepemudaan dan Pengawasan Kepramukaan		20.174.250			20.174.250	20.527.804	20.943.883	21.462.416
3817	Peningkatan Wawasan Pemuda		11.159.910			11.159.910	11.174.336	11.200.147	11.237.778



PRESIDEN
REPUBLIK INDONESIA

- 347 -

III.1 RINCIAN ANGGARAN BELANJA PEMERINTAH PUSAT PADA BAGIAN ANGGARAN KEMENTERIAN NEGARA/LEMBAGA

BAGIAN ANGGARAN : 092

KEMENTERIAN/LEMBAGA : KEMENTERIAN PEMUDA DAN OLAHRAGA

(dalam ribuan rupiah)

KODE	KEMENTERIAN/LEMBAGA, UNIT ORGANISASI, FUNGSI, SUB FUNGSI, PROGRAM, KEGIATAN	RINCIAN JENIS BELANJA					K P J M		
		BELANJA PEGAWAI	BELANJA BARANG	BELANJA MODAL	BANTUAN SOSIAL	JUMLAH	2025	2026	2027
1	2	3	4	5	6	7	8	9	10
3818	Peningkatan Bina Prasarana dan Sarana Pemuda		10.830.000			10.830.000	10.911.069	11.011.815	11.140.643
5910	Peningkatan Karakter Pemuda		17.500.000			17.500.000	17.624.834	17.780.601	17.980.221
6968	Pengembangan Kepemimpinan Pemuda		19.012.300			19.012.300	19.351.100	19.749.543	20.245.908
6969	Pengembangan Kepeloporan Pemuda		16.746.200			16.746.200	17.072.114	17.454.130	17.929.235
6970	Pengembangan Kemitraan Pemuda		13.916.288			13.916.288	14.036.221	14.183.388	14.370.545
JUMLAH RM						1.996.459.045			
JUMLAH BLU						26.000.000			



**PRESIDEN
REPUBLIK INDONESIA**

- 348 -

III.1 RINCIAN ANGGARAN BELANJA PEMERINTAH PUSAT PADA BAGIAN ANGGARAN KEMENTERIAN NEGARA/LEMBAGA

BAGIAN ANGGARAN : 093

KEMENTERIAN/LEMBAGA : KOMISI PEMBERANTASAN KORUPSI (KPK)

(dalam ribuan rupiah)

KODE	KEMENTERIAN/LEMBAGA, UNIT ORGANISASI, FUNGSI, SUB FUNGSI, PROGRAM, KEGIATAN	RINCIAN JENIS BELANJA					K P J M		
		BELANJA PEGAWAI	BELANJA BARANG	BELANJA MODAL	BANTUAN SOSIAL	JUMLAH	2025	2026	2027
1	2	3	4	5	6	7	8	9	10
093	KOMISI PEMBERANTASAN KORUPSI (KPK)	791.183.884	550.130.671	35.864.904		1.377.179.459	1.377.240.544	1.377.342.548	1.377.418.546
093.01	Komisi Pemberantasan Korupsi	791.183.884	550.130.671	35.864.904		1.377.179.459	1.377.240.544	1.377.342.548	1.377.418.546
03	KETERTIBAN DAN KEAMANAN	791.183.884	550.130.671	35.864.904		1.377.179.459	1.377.240.544	1.377.342.548	1.377.418.546
03.03	PEMBINAAN HUKUM	791.183.884	550.130.671	35.864.904		1.377.179.459	1.377.240.544	1.377.342.548	1.377.418.546
093.01.BC	Program Pencegahan dan Penindakan Perkara Korupsi		376.241.560	20.991.770		397.233.330	397.289.414	397.386.417	397.457.414
3843	Koordinasi dan Supervisi Pemberantasan Korupsi		40.482.725			40.482.725	40.505.807	40.520.808	40.556.803
3845	Pengelolaan LHKPN		3.150.000			3.150.000	3.152.000	3.154.000	3.156.000
3846	Pengelolaan Gratifikasi dan Pemantauan Layanan Publik Pemerintahan		3.556.192			3.556.192	3.558.192	3.611.192	3.613.192
3850	Pengelolaan Data dan Pengembangan Teknologi Informasi		75.731.457	20.991.770		96.723.227	96.734.227	96.745.227	96.756.227
3851	Pengembangan dan Pemanfaatan Jaringan Kerja Sama Antara Lembaga/Instansi (PJKAKI)		5.183.370			5.183.370	5.186.370	5.189.370	5.192.370
3855	Penanganan Laporan dan Pengaduan Masyarakat		2.635.718			2.635.718	2.636.718	2.637.718	2.638.718
6564	Sosialisasi dan Kampanye Antikorupsi		37.395.000			37.395.000	37.397.000	37.399.000	37.401.000
6565	Pembinaan Peran serta Masyarakat dalam Pemberantasan Korupsi		12.625.317			12.625.317	12.627.317	12.627.317	12.631.317



**PRESIDEN
REPUBLIK INDONESIA**

- 349 -

III.1 RINCIAN ANGGARAN BELANJA PEMERINTAH PUSAT PADA BAGIAN ANGGARAN KEMENTERIAN NEGARA/LEMBAGA

BAGIAN ANGGARAN : 093

KEMENTERIAN/LEMBAGA : KOMISI PEMBERANTASAN KORUPSI (KPK)

(dalam ribuan rupiah)

KODE	KEMENTERIAN/LEMBAGA, UNIT ORGANISASI, FUNGSI, SUB FUNGSI, PROGRAM, KEGIATAN	RINCIAN JENIS BELANJA					K P J M		
		BELANJA PEGAWAI	BELANJA BARANG	BELANJA MODAL	BANTUAN SOSIAL	JUMLAH	2025	2026	2027
1	2	3	4	5	6	7	8	9	10
6566	Pendidikan dan Pelatihan Antikorupsi		21.513.900			21.513.900	21.515.900	21.517.900	21.519.900
6567	Pemantauan dan Kajian terhadap Kebijakan dan Penyelenggaraan Pemerintahan dalam Perspektif Antikorupsi		50.992.975			50.992.975	50.997.975	51.002.975	51.007.975
6568	Anti Korupsi pada Badan Usaha		2.563.907			2.563.907	2.564.907	2.565.907	2.566.907
6569	Penyelenggaraan Pendidikan Antikorupsi pada Setiap Jejaring Pendidikan		19.142.979			19.142.979	19.143.981	19.144.983	19.145.985
6570	Deteksi dan Analisis Anti Korupsi		4.102.467			4.102.467	4.103.467	4.104.467	4.105.467
6991	Penanganan Perkara Tindak Pidana Korupsi		97.165.553			97.165.553	97.165.553	97.165.553	97.165.553
093.01.WA	Program Dukungan Manajemen	791.183.884	173.889.111	14.873.134		979.946.129	979.951.130	979.956.131	979.961.132
3834	Perancangan Hukum, Litigasi, dan Bantuan Hukum		2.000.000			2.000.000	2.001.001	2.002.002	2.003.003
3835	Penyelenggaraan Humas		8.700.311	100.000		8.800.311	8.801.311	8.802.311	8.803.311
3836	Perencanaan dan Pengelolaan Keuangan		1.158.281			1.158.281	1.159.281	1.160.281	1.161.281
3837	Manajemen Sumber Daya Manusia	791.183.884	13.476.697			804.660.581	739.660.581	739.660.581	739.660.581
3838	Penyelenggaraan Operasional Perkantoran (KPK)		138.333.711	14.773.134		153.106.845	218.108.845	218.110.845	218.112.845
5645	Penyelenggaraan Dukungan Internal Kesekretariatan		7.530.801			7.530.801	7.530.801	7.530.801	7.530.801



**PRESIDEN
REPUBLIK INDONESIA**

- 350 -

III.1 RINCIAN ANGGARAN BELANJA PEMERINTAH PUSAT PADA BAGIAN ANGGARAN KEMENTERIAN NEGARA/LEMBAGA

BAGIAN ANGGARAN : 093

KEMENTERIAN/LEMBAGA : KOMISI PEMBERANTASAN KORUPSI (KPK)

(dalam ribuan rupiah)

KODE	KEMENTERIAN/LEMBAGA, UNIT ORGANISASI, FUNGSI, SUB FUNGSI, PROGRAM, KEGIATAN	RINCIAN JENIS BELANJA					K P J M		
		BELANJA PEGAWAI	BELANJA BARANG	BELANJA MODAL	BANTUAN SOSIAL	JUMLAH	2025	2026	2027
1	2	3	4	5	6	7	8	9	10
6563	Perencanaan Strategis Pemberantasan Korupsi		1.692.533			1.692.533	1.692.533	1.692.533	1.692.533
6992	Pengawasan Internal KPK		996.777			996.777	996.777	996.777	996.777
JUMLAH RM						1.377.179.459			



**PRESIDEN
REPUBLIK INDONESIA**

- 351 -

III.1 RINCIAN ANGGARAN BELANJA PEMERINTAH PUSAT PADA BAGIAN ANGGARAN KEMENTERIAN NEGARA/LEMBAGA

BAGIAN ANGGARAN : 095

KEMENTERIAN/LEMBAGA : DEWAN PERWAKILAN DAERAH (DPD)

(dalam ribuan rupiah)

KODE	KEMENTERIAN/LEMBAGA, UNIT ORGANISASI, FUNGSI, SUB FUNGSI, PROGRAM, KEGIATAN	RINCIAN JENIS BELANJA					K P J M		
		BELANJA PEGAWAI	BELANJA BARANG	BELANJA MODAL	BANTUAN SOSIAL	JUMLAH	2025	2026	2027
1	2	3	4	5	6	7	8	9	10
095	DEWAN PERWAKILAN DAERAH (DPD)	390.355.663	763.986.081	16.232.517		1.170.574.261	1.187.149.039	1.206.844.184	1.231.508.083
095.01	Sekretariat Jenderal DPD RI	145.316.676	140.410.859	16.232.517		301.960.052	302.477.822	303.318.841	304.511.329
01	PELAYANAN UMUM	145.316.676	140.410.859	16.232.517		301.960.052	302.477.822	303.318.841	304.511.329
01.01	LEMBAGA EKSEKUTIF DAN LEGISLATIF, MASALAH KEUANGAN DAN FISKAL, SERTA URUSAN LUAR NEGERI	145.316.676	140.410.859	16.232.517		301.960.052	302.477.822	303.318.841	304.511.329
095.01.WA	Program Dukungan Manajemen	145.316.676	140.410.859	16.232.517		301.960.052	302.477.822	303.318.841	304.511.329
3856	Penatausahaan Organisasi dan Tata Laksana, Keanggotaan, Pengembangan SDM, dan Advokasi Hukum		9.895.500			9.895.500	9.918.899	9.953.764	10.001.758
3857	Perencanaan dan Pengelolaan Keuangan DPD RI	145.316.676	28.680.704			173.997.380	174.239.988	174.661.535	175.271.760
3859	Pengelolaan Sistem Teknologi Informasi, Risalah dan Dokumentasi		13.024.702	990.000		14.014.702	14.031.374	14.062.121	14.107.366
3865	Penyelenggaraan Keprotokolan, Hubungan Masyarakat, dan Media		12.565.500			12.565.500	12.577.697	12.602.166	12.638.945
3961	Penyelenggaraan Pelayanan Umum Sarana dan Prasarana DPD RI		43.523.180	7.218.371		50.741.551	50.790.898	50.889.688	51.038.208
5240	Penyelenggaraan Pengawasan Internal		2.556.000			2.556.000	2.558.473	2.563.451	2.570.934
5241	Penyelenggaraan Dukungan Teknis Administratif, dan Keahlian di Kantor DPD RI di Daerah Pemilihan (Ibukota Provinsi)		30.165.273	8.024.146		38.189.419	38.360.493	38.586.116	38.882.358



**PRESIDEN
REPUBLIK INDONESIA**

- 352 -

III.1 RINCIAN ANGGARAN BELANJA PEMERINTAH PUSAT PADA BAGIAN ANGGARAN KEMENTERIAN NEGARA/LEMBAGA

BAGIAN ANGGARAN : 095

KEMENTERIAN/LEMBAGA : DEWAN PERWAKILAN DAERAH (DPD)

(dalam ribuan rupiah)

KODE	KEMENTERIAN/LEMBAGA, UNIT ORGANISASI, FUNGSI, SUB FUNGSI, PROGRAM, KEGIATAN	RINCIAN JENIS BELANJA					K P J M		
		BELANJA PEGAWAI	BELANJA BARANG	BELANJA MODAL	BANTUAN SOSIAL	JUMLAH	2025	2026	2027
1	2	3	4	5	6	7	8	9	10
095.02	Dewan Perwakilan Daerah	245.038.987	623.575.222			868.614.209	884.671.217	903.525.343	926.996.754
01	PELAYANAN UMUM	245.038.987	623.575.222			868.614.209	884.671.217	903.525.343	926.996.754
01.01	LEMBAGA EKSEKUTIF DAN LEGISLATIF, MASALAH KEUANGAN DAN FISKAL, SERTA URUSAN LUAR NEGERI	245.038.987	623.575.222			868.614.209	884.671.217	903.525.343	926.996.754
095.02.CF	Program Penyelenggaraan Lembaga Legislatif dan Alat Kelengkapan		604.977.095			604.977.095	615.913.316	628.766.156	644.773.697
3858	Pengelolaan Kesekretariatan Pimpinan DPD		44.400.000			44.400.000	45.132.406	45.996.482	47.074.712
3863	Penyelenggaraan Fungsi Legislasi, Pertimbangan, Pengawasan DPD, dan Pengembangan Kerja Sama DPD		95.627.747			95.627.747	97.232.354	99.124.192	101.484.017
3864	Penyelenggaraan Fungsi Legislasi, Pertimbangan, Pengawasan DPD, dan Penyerapan Aspirasi Masyarakat dan Daerah Oleh Anggota DPD RI		460.499.348			460.499.348	469.073.666	479.138.661	491.666.758
3962	Pengkajian Aspirasi Masyarakat dan Kebijakan Anggaran Daerah		2.325.000			2.325.000	2.331.772	2.341.408	2.354.449
3963	Perancangan Perundang-undangan dan Pengkajian Kebijakan Hukum		2.125.000			2.125.000	2.143.118	2.165.413	2.193.761
095.02.WA	Program Dukungan Manajemen	245.038.987	18.598.127			263.637.114	268.757.901	274.759.187	282.223.057
6383	Pengelolaan Keuangan Keanggotaan DPD dan Operasional Persidangan dan Rapat-rapat	245.038.987	18.598.127			263.637.114	268.757.901	274.759.187	282.223.057



**PRESIDEN
REPUBLIK INDONESIA**

- 353 -

III.1 RINCIAN ANGGARAN BELANJA PEMERINTAH PUSAT PADA BAGIAN ANGGARAN KEMENTERIAN NEGARA/LEMBAGA

BAGIAN ANGGARAN : 095

KEMENTERIAN/LEMBAGA : DEWAN PERWAKILAN DAERAH (DPD)

(dalam ribuan rupiah)

KODE	KEMENTERIAN/LEMBAGA, UNIT ORGANISASI, FUNGSI, SUB FUNGSI, PROGRAM, KEGIATAN	RINCIAN JENIS BELANJA					K P J M		
		BELANJA PEGAWAI	BELANJA BARANG	BELANJA MODAL	BANTUAN SOSIAL	JUMLAH	2025	2026	2027
1	2	3	4	5	6	7	8	9	10
JUMLAH RM						1.170.574.261			



**PRESIDEN
REPUBLIK INDONESIA**

- 354 -

III.1 RINCIAN ANGGARAN BELANJA PEMERINTAH PUSAT PADA BAGIAN ANGGARAN KEMENTERIAN NEGARA/LEMBAGA

BAGIAN ANGGARAN : 100

KEMENTERIAN/LEMBAGA : KOMISI YUDISIAL REPUBLIK INDONESIA

(dalam ribuan rupiah)

KODE	KEMENTERIAN/LEMBAGA, UNIT ORGANISASI, FUNGSI, SUB FUNGSI, PROGRAM, KEGIATAN	RINCIAN JENIS BELANJA					K P J M		
		BELANJA PEGAWAI	BELANJA BARANG	BELANJA MODAL	BANTUAN SOSIAL	JUMLAH	2025	2026	2027
1	2	3	4	5	6	7	8	9	10
100	KOMISI YUDISIAL REPUBLIK INDONESIA	45.084.391	123.263.177	2.518.994		170.866.562	174.199.241	178.105.150	182.962.560
100.01	Komisi Yudisial RI	45.084.391	123.263.177	2.518.994		170.866.562	174.199.241	178.105.150	182.962.560
03	KETERTIBAN DAN KEAMANAN	45.084.391	123.263.177	2.518.994		170.866.562	174.199.241	178.105.150	182.962.560
03.03	PEMBINAAN HUKUM	45.084.391	123.263.177	2.518.994		170.866.562	174.199.241	178.105.150	182.962.560
100.01.BH	Program Penegakan Integritas Hakim		33.305.265			33.305.265	33.834.945	34.461.068	35.242.969
3866	Penyelenggaraan Investigasi Hakim dan Calon Hakim		5.204.501			5.204.501	5.275.045	5.359.100	5.464.471
3871	Pelayanan Atas Penanganan Laporan Dugaan Pelanggaran KEPPH		10.002.032			10.002.032	10.120.203	10.262.093	10.440.637
3872	Seleksi Hakim Agung, Hakim Ad Hoc di Mahkamah Agung, Advokasi dan Peningkatan Kapasitas Hakim		18.098.732			18.098.732	18.439.697	18.839.875	19.337.861
100.01.WA	Program Dukungan Manajemen	45.084.391	89.957.912	2.518.994		137.561.297	140.364.296	143.644.082	147.719.591
3867	Penyelenggaraan dan Pengelolaan Penghubung, Kegiatan Kerja Sama, Keuangan, Perlengkapan Rumah Tangga, Tata Usaha dan Pengembangan SDM di Lingkungan Komisi Yudisial	45.084.391	60.883.912	1.928.994		107.897.297	110.131.535	112.744.118	115.989.624
3868	Penyelenggaraan Pelayanan Informasi Kepada Publik		16.876.460	590.000		17.466.460	17.767.629	18.122.386	18.564.645
5267	Penyelenggaraan Perencanaan, Hukum dan Kepatuhan Internal		12.197.540			12.197.540	12.465.132	12.777.578	13.165.322



**PRESIDEN
REPUBLIK INDONESIA**

- 355 -

III.1 RINCIAN ANGGARAN BELANJA PEMERINTAH PUSAT PADA BAGIAN ANGGARAN KEMENTERIAN NEGARA/LEMBAGA

BAGIAN ANGGARAN : 100
KEMENTERIAN/LEMBAGA : KOMISI YUDISIAL REPUBLIK INDONESIA

(dalam ribuan rupiah)

KODE	KEMENTERIAN/LEMBAGA, UNIT ORGANISASI, FUNGSI, SUB FUNGSI, PROGRAM, KEGIATAN	RINCIAN JENIS BELANJA					K P J M		
		BELANJA PEGAWAI	BELANJA BARANG	BELANJA MODAL	BANTUAN SOSIAL	JUMLAH	2025	2026	2027
1	2	3	4	5	6	7	8	9	10
JUMLAH RM						170.866.562			



**PRESIDEN
REPUBLIK INDONESIA**

- 356 -

III.1 RINCIAN ANGGARAN BELANJA PEMERINTAH PUSAT PADA BAGIAN ANGGARAN KEMENTERIAN NEGARA/LEMBAGA

BAGIAN ANGGARAN : 103

KEMENTERIAN/LEMBAGA : BADAN NASIONAL PENANGGULANGAN BENCANA (BNPB)

(dalam ribuan rupiah)

KODE	KEMENTERIAN/LEMBAGA, UNIT ORGANISASI, FUNGSI, SUB FUNGSI, PROGRAM, KEGIATAN	RINCIAN JENIS BELANJA					K P J M		
		BELANJA PEGAWAI	BELANJA BARANG	BELANJA MODAL	BANTUAN SOSIAL	JUMLAH	2025	2026	2027
1	2	3	4	5	6	7	8	9	10
103	BADAN NASIONAL PENANGGULANGAN BENCANA (BNPB)	104.710.163	472.613.270	132.396.210	250.000.000	959.719.643	987.130.935	1.015.364.473	1.044.445.283
103.01	Badan Nasional Penanggulangan Bencana	104.710.163	472.613.270	132.396.210	250.000.000	959.719.643	987.130.935	1.015.364.473	1.044.445.283
03	KETERTIBAN DAN KEAMANAN	104.710.163	472.613.270	132.396.210	250.000.000	959.719.643	987.130.935	1.015.364.473	1.044.445.283
03.02	PENANGGULANGAN BENCANA	104.710.163	472.613.270	132.396.210	250.000.000	959.719.643	987.130.935	1.015.364.473	1.044.445.283
103.01.FA	Program Ketahanan Bencana		304.211.080	132.396.210	250.000.000	686.607.290	706.905.417	727.812.454	749.346.813
3882	Penyusunan dan Pelaksanaan Kebijakan Teknis pada Lingkup Pencegahan Melalui Kesiapsiagaan		81.000.000			81.000.000	83.429.990	85.932.879	88.510.864
3884	Rehabilitasi dan Rekonstruksi Bidang Prasarana Fisik di Wilayah Pasca Bencana		3.400.000			3.400.000	3.528.884	3.661.637	3.798.387
3885	Pemulihan dan Peningkatan Sosial Ekonomi dan SDA		4.500.000			4.500.000	4.639.671	4.783.536	4.931.721
3888	Perencanaan Rehabilitasi dan Rekonstruksi		5.300.000			5.300.000	5.417.834	5.539.202	5.664.216
3891	Penyusunan dan Pelaksanaan Kebijakan Teknis Bidang Dukungan Sumber Daya Darurat		4.053.194		250.000.000	254.053.194	261.605.783	269.384.950	277.397.496
3893	Layanan Data dan Informasi serta Komunikasi Kebencanaan		5.950.000	75.050.000		81.000.000	83.428.724	85.930.313	88.506.948
4280	Pemetaan dan Evaluasi Risiko Bencana		2.500.000			2.500.000	2.577.808	2.657.938	2.740.481



**PRESIDEN
REPUBLIK INDONESIA**

- 357 -

III.1 RINCIAN ANGGARAN BELANJA PEMERINTAH PUSAT PADA BAGIAN ANGGARAN KEMENTERIAN NEGARA/LEMBAGA

BAGIAN ANGGARAN : 103

KEMENTERIAN/LEMBAGA : BADAN NASIONAL PENANGGULANGAN BENCANA (BNPB)

(dalam ribuan rupiah)

KODE	KEMENTERIAN/LEMBAGA, UNIT ORGANISASI, FUNGSI, SUB FUNGSI, PROGRAM, KEGIATAN	RINCIAN JENIS BELANJA					K P J M		
		BELANJA PEGAWAI	BELANJA BARANG	BELANJA MODAL	BANTUAN SOSIAL	JUMLAH	2025	2026	2027
1	2	3	4	5	6	7	8	9	10
4281	Pengembangan Strategi PB		3.150.000			3.150.000	3.248.979	3.350.925	3.455.938
4282	Pengembangan Sistem Penanggulangan Bencana		2.900.000	600.000		3.500.000	3.601.852	3.706.752	3.814.805
4283	Perumusan dan Pelaksanaan Kebijakan Teknis pada Lingkup Pencegahan Melalui Mitigasi Bencana		2.700.000			2.700.000	2.780.993	2.864.412	2.950.339
4284	Peringatan Dini		81.585.778	10.391.000		91.976.778	94.591.503	97.284.668	100.058.636
4285	Penyusunan dan Pelaksanan Kebijakan Teknis Bidang Dukungan Infrastruktur Darurat		2.800.000			2.800.000	2.890.227	2.983.171	3.078.903
4286	Penyusunan dan Pelaksanan Kebijakan Teknis Bidang Fasilitas Penanganan Korban dan Pengungsi		2.838.594			2.838.594	2.909.752	2.983.041	3.058.533
4287	Layanan Pusat Pengendalian Operasi		86.307.014	46.305.210		132.612.224	136.494.607	140.493.458	144.612.287
4288	Pengelolaan Logistik dan Peralatan PB		11.776.500			11.776.500	12.140.008	12.514.414	12.900.063
4289	Optimasi Jaringan Logistik dan Peralatan PB		3.450.000	50.000		3.500.000	3.618.802	3.741.158	3.867.196
103.01.WA	Program Dukungan Manajemen	104.710.163	168.402.190			273.112.353	280.225.518	287.552.019	295.098.470
3873	Pengelolaan Penyusunan Peraturan Perundang-Undangan, organisasi dan Tatalaksana serta kerjasama di Bidang Penanggulangan Bencana		4.527.091			4.527.091	4.662.888	4.802.751	4.946.831
3874	Pembinaan Administrasi dan Pengelolaan Keuangan BNPB	104.710.163	7.000.000			111.710.163	114.889.972	118.165.177	121.538.647
3875	Penyusunan Program, Rencana Kerja dan Anggaran, Pemantauan,		41.817.549			41.817.549	42.427.827	43.056.398	43.703.846



**PRESIDEN
REPUBLIK INDONESIA**

- 358 -

III.1 RINCIAN ANGGARAN BELANJA PEMERINTAH PUSAT PADA BAGIAN ANGGARAN KEMENTERIAN NEGARA/LEMBAGA

BAGIAN ANGGARAN : 103

KEMENTERIAN/LEMBAGA : BADAN NASIONAL PENANGGULANGAN BENCANA (BNPB)

(dalam ribuan rupiah)

KODE	KEMENTERIAN/LEMBAGA, UNIT ORGANISASI, FUNGSI, SUB FUNGSI, PROGRAM, KEGIATAN	RINCIAN JENIS BELANJA					K P J M		
		BELANJA PEGAWAI	BELANJA BARANG	BELANJA MODAL	BANTUAN SOSIAL	JUMLAH	2025	2026	2027
1	2	3	4	5	6	7	8	9	10
	dan Evaluasi Program								
3876	Pembinaan Administrasi Kepegawaian dan Administrasi Umum		101.021.650			101.021.650	103.760.123	106.580.754	109.486.043
3878	Pendidikan dan Pelatihan Penanggulangan Bencana		7.635.900			7.635.900	7.884.262	8.140.042	8.403.548
3879	Penyusunan dan Pelaksanaan Kebijakan Pengawasan Intern dan Melaksanakan Pengawasan Fungsional Lingkup Wewenang Inspektorat I		2.200.000			2.200.000	2.276.763	2.355.829	2.437.269
3880	Koordinasi Penyusunan dan Pelaksanaan Kebijakan Pengawasan Intern dan Melaksanakan Pengawasan Fungsional dalam Lingkup Wewenang Inspektorat II		2.200.000			2.200.000	2.268.728	2.339.510	2.412.425
4279	Penyusunan dan Pelaksanaan Kebijakan Pengawasan Intern dan Melaksanakan Tugas Pengawasan dengan Tujuan Tertentu di Lingkungan Badan Nasional Penanggulangan Bencana		2.000.000			2.000.000	2.054.955	2.111.558	2.169.861
JUMLAH RM						565.169.070			
JUMLAH PLN						392.914.673			
JUMLAH RMP						0			
JUMLAH PNBPN						1.635.900			



**PRESIDEN
REPUBLIK INDONESIA**

- 359 -

III.1 RINCIAN ANGGARAN BELANJA PEMERINTAH PUSAT PADA BAGIAN ANGGARAN KEMENTERIAN NEGARA/LEMBAGA

BAGIAN ANGGARAN : 104

KEMENTERIAN/LEMBAGA : BADAN PELINDUNGAN PEKERJA MIGRAN INDONESIA (BP2MI)

(dalam ribuan rupiah)

KODE	KEMENTERIAN/LEMBAGA, UNIT ORGANISASI, FUNGSI, SUB FUNGSI, PROGRAM, KEGIATAN	RINCIAN JENIS BELANJA					K P J M		
		BELANJA PEGAWAI	BELANJA BARANG	BELANJA MODAL	BANTUAN SOSIAL	JUMLAH	2025	2026	2027
1	2	3	4	5	6	7	8	9	10
104	BADAN PELINDUNGAN PEKERJA MIGRAN INDONESIA (BP2MI)	131.794.045	349.707.239	49.012.397		530.513.681	531.028.340	532.061.361	533.614.189
104.01	Sekretariat Utama BP2MI	131.794.045	349.707.239	49.012.397		530.513.681	531.028.340	532.061.361	533.614.189
04	EKONOMI	131.794.045	349.707.239	49.012.397		530.513.681	531.028.340	532.061.361	533.614.189
04.02	TENAGA KERJA	131.794.045	349.707.239	49.012.397		530.513.681	531.028.340	532.061.361	533.614.189
104.01.DP	Program Penempatan dan Pelindungan PMI		238.073.188	47.395.397		285.468.585	285.745.224	286.301.109	287.136.685
3894	Peningkatan Fasilitas Pelayanan Penempatan dan Pelindungan Pekerja Migran Indonesia		79.648.758	16.858.703		96.507.461	96.600.666	96.788.612	97.071.074
4558	Peningkatan Kualitas Sistem dan Strategi Pelayanan Penempatan Pelindungan Kawasan Asia dan Afrika		3.528.482			3.528.482	3.531.896	3.538.765	3.549.097
4559	Peningkatan Pelayanan Penempatan Pemerintah Kawasan Asia dan Afrika		21.558.524			21.558.524	21.579.476	21.621.456	21.684.556
4560	Peningkatan Pelayanan Penempatan Non Pemerintah Kawasan Asia dan Afrika		1.180.000			1.180.000	1.181.137	1.183.435	1.186.890
4561	Peningkatan Pelayanan Pelindungan dan Pemberdayaan Kawasan Asia dan Afrika		1.180.000			1.180.000	1.181.138	1.183.437	1.186.889



**PRESIDEN
REPUBLIK INDONESIA**

- 360 -

III.1 RINCIAN ANGGARAN BELANJA PEMERINTAH PUSAT PADA BAGIAN ANGGARAN KEMENTERIAN NEGARA/LEMBAGA

BAGIAN ANGGARAN : 104

KEMENTERIAN/LEMBAGA : BADAN PELINDUNGAN PEKERJA MIGRAN INDONESIA (BP2MI)

(dalam ribuan rupiah)

KODE	KEMENTERIAN/LEMBAGA, UNIT ORGANISASI, FUNGSI, SUB FUNGSI, PROGRAM, KEGIATAN	RINCIAN JENIS BELANJA					K P J M		
		BELANJA PEGAWAI	BELANJA BARANG	BELANJA MODAL	BANTUAN SOSIAL	JUMLAH	2025	2026	2027
1	2	3	4	5	6	7	8	9	10
4562	Peningkatan Kualitas Sistem dan Strategi Pelayanan Penempatan Pelindungan Kawasan Amerika dan Pasifik		2.358.971			2.358.971	2.361.249	2.365.841	2.372.746
4563	Peningkatan Pelayanan Penempatan Kawasan Amerika dan Pasifik		2.673.544	45.000		2.718.544	2.721.175	2.726.471	2.734.426
4564	Peningkatan Pelayanan Pelindungan dan Pemberdayaan Kawasan Amerika dan Pasifik		718.544			718.544	719.225	720.628	722.736
4565	Peningkatan Kualitas Sistem dan Strategi Pelayanan Penempatan Pelindungan Kawasan Eropa dan Timur Tengah		2.185.619			2.185.619	2.187.733	2.191.990	2.198.386
4566	Peningkatan Pelayanan Penempatan Pemerintah Kawasan Eropa dan Timur Tengah		1.435.164			1.435.164	1.436.548	1.439.342	1.443.547
4567	Peningkatan Pelayanan Penempatan Non Pemerintah Kawasan Eropa dan Timur Tengah		1.129.629			1.129.629	1.130.719	1.132.919	1.136.226
4568	Peningkatan Pelayanan Pelindungan dan Pemberdayaan Kawasan Eropa dan Timur Tengah		9.204.120			9.204.120	9.213.052	9.230.973	9.257.919
4569	Peningkatan Tata Kelola Keuangan, BMN, dan Rumah Tangga		16.586.903	27.883.804		44.470.707	44.513.929	44.600.519	44.730.692
4570	Peningkatan Kualitas Produk Hukum dan Hubungan Masyarakat dalam Pelayanan Penempatan Dan Pelindungan Pekerja Migran Indonesia		38.910.731	277.290		39.188.021	39.226.124	39.302.423	39.417.124
4571	Peningkatan Manajemen Sumber Daya Manusia dan Tata Kelola Kelembagaan		4.021.697	149.700		4.171.397	4.175.416	4.183.536	4.195.750
4572	Peningkatan Kualitas Perencanaan dan Kerja Sama		7.600.518	50.000		7.650.518	7.657.925	7.672.826	7.695.222



**PRESIDEN
REPUBLIK INDONESIA**

- 361 -

III.1 RINCIAN ANGGARAN BELANJA PEMERINTAH PUSAT PADA BAGIAN ANGGARAN KEMENTERIAN NEGARA/LEMBAGA

BAGIAN ANGGARAN : 104

KEMENTERIAN/LEMBAGA : BADAN PELINDUNGAN PEKERJA MIGRAN INDONESIA (BP2MI)

(dalam ribuan rupiah)

KODE	KEMENTERIAN/LEMBAGA, UNIT ORGANISASI, FUNGSI, SUB FUNGSI, PROGRAM, KEGIATAN	RINCIAN JENIS BELANJA					K P J M		
		BELANJA PEGAWAI	BELANJA BARANG	BELANJA MODAL	BANTUAN SOSIAL	JUMLAH	2025	2026	2027
1	2	3	4	5	6	7	8	9	10
4573	Peningkatan Sistem Pengendalian Intern di Lingkungan BP2MI		2.522.223	151.500		2.673.723	2.676.277	2.681.487	2.689.312
4574	Peningkatan Layanan Data dan Informasi Penempatan dan Pelindungan Pekerja Migran Indonesia		5.351.123	1.979.400		7.330.523	7.337.622	7.351.897	7.373.354
4575	Peningkatan Kualitas SDM		36.278.638			36.278.638	36.313.917	36.384.552	36.490.739
104.01.WA	Program Dukungan Manajemen	131.794.045	111.634.051	1.617.000		245.045.096	245.283.116	245.760.252	246.477.504
4587	Penyelenggaraan Kegiatan Dukungan pada BP2MI	131.794.045	111.634.051	1.617.000		245.045.096	245.283.116	245.760.252	246.477.504
JUMLAH RM						530.513.681			



**PRESIDEN
REPUBLIK INDONESIA**

- 362 -

III.1 RINCIAN ANGGARAN BELANJA PEMERINTAH PUSAT PADA BAGIAN ANGGARAN KEMENTERIAN NEGARA/LEMBAGA

BAGIAN ANGGARAN : 106

KEMENTERIAN/LEMBAGA : LEMBAGA KEBIJAKAN PENGADAAN BARANG/JASA PEMERINTAH (LKPP)

(dalam ribuan rupiah)

KODE	KEMENTERIAN/LEMBAGA, UNIT ORGANISASI, FUNGSI, SUB FUNGSI, PROGRAM, KEGIATAN	RINCIAN JENIS BELANJA					K P J M		
		BELANJA PEGAWAI	BELANJA BARANG	BELANJA MODAL	BANTUAN SOSIAL	JUMLAH	2025	2026	2027
I	2	3	4	5	6	7	8	9	10
106	LEMBAGA KEBIJAKAN PENGADAAN BARANG/JASA PEMERINTAH (LKPP)	53.798.579	169.724.173	21.263.664		244.786.416	195.708.324	196.089.004	196.668.426
106.01	Lembaga Kebijakan Pengadaan Barang/Jasa Pemerintah	53.798.579	169.724.173	21.263.664		244.786.416	195.708.324	196.089.004	196.668.426
01	PELAYANAN UMUM	53.798.579	169.724.173	21.263.664		244.786.416	195.708.324	196.089.004	196.668.426
01.01	LEMBAGA EKSEKUTIF DAN LEGISLATIF, MASALAH KEUANGAN DAN FISKAL, SERTA URUSAN LUAR NEGERI	53.798.579	169.724.173	21.263.664		244.786.416	195.708.324	196.089.004	196.668.426
106.01.CJ	Program Pengadaan Barang/Jasa Nasional		104.786.719	467.208		105.253.927	55.339.626	55.447.278	55.609.094
6319	Pengelolaan Kebijakan Pengadaan Barang/Jasa		23.201.340			23.201.340	8.017.231	8.032.830	8.056.269
6320	Pengelolaan Sistem Informasi PBJ		33.287.025			33.287.025	22.528.003	22.571.825	22.637.698
6321	Pengelolaan Pengembangan SDM PBJ dan Kelembagaannya		11.233.946	467.208		11.701.154	11.712.463	11.735.247	11.769.497
6322	Pengelolaan Advokasi dan Hukum		5.035.447			5.035.447	5.043.390	5.053.200	5.067.946
6323	Pengelolaan dan Pembinaan Stakeholder PBJ		32.028.961			32.028.961	8.038.539	8.054.176	8.077.684
106.01.WA	Program Dukungan Manajemen	53.798.579	64.937.454	20.796.456		139.532.489	140.368.698	140.641.726	141.059.332
5664	Pembinaan dan Pengawasan Tugas dan Fungsi LKPP		1.000.000			1.000.000	1.030.989	1.032.997	1.041.043
6598	Pengembangan Sumber Daya Manusia, Organisasi, Tata Laksana dan Pelayanan Hukum		5.956.861			5.956.861	6.021.580	6.033.290	6.053.012



**PRESIDEN
REPUBLIK INDONESIA**

- 363 -

III.1 RINCIAN ANGGARAN BELANJA PEMERINTAH PUSAT PADA BAGIAN ANGGARAN KEMENTERIAN NEGARA/LEMBAGA

BAGIAN ANGGARAN : 106

KEMENTERIAN/LEMBAGA : LEMBAGA KEBIJAKAN PENGADAAN BARANG/JASA PEMERINTAH (LKPP)

(dalam ribuan rupiah)

KODE	KEMENTERIAN/LEMBAGA, UNIT ORGANISASI, FUNGSI, SUB FUNGSI, PROGRAM, KEGIATAN	RINCIAN JENIS BELANJA					K P J M		
		BELANJA PEGAWAI	BELANJA BARANG	BELANJA MODAL	BANTUAN SOSIAL	JUMLAH	2025	2026	2027
1	2	3	4	5	6	7	8	9	10
6599	Perencanaan, Evaluasi dan Pengelolaan Keuangan	53.798.579	3.683.337			57.481.916	58.009.691	58.122.521	58.292.156
6600	Pelayanan Hubungan Masyarakat, Sistem Informasi, Tata Usaha dan Pengelolaan Operasional Perkantoran		54.297.256	20.796.456		75.093.712	75.306.438	75.452.918	75.673.121
JUMLAH RM						244.786.416			



**PRESIDEN
REPUBLIK INDONESIA**

- 364 -

III.1 RINCIAN ANGGARAN BELANJA PEMERINTAH PUSAT PADA BAGIAN ANGGARAN KEMENTERIAN NEGARA/LEMBAGA

BAGIAN ANGGARAN : 107

KEMENTERIAN/LEMBAGA : BADAN SAR NASIONAL

(dalam ribuan rupiah)

KODE	KEMENTERIAN/LEMBAGA, UNIT ORGANISASI, FUNGSI, SUB FUNGSI, PROGRAM, KEGIATAN	RINCIAN JENIS BELANJA					K P J M		
		BELANJA PEGAWAI	BELANJA BARANG	BELANJA MODAL	BANTUAN SOSIAL	JUMLAH	2025	2026	2027
1	2	3	4	5	6	7	8	9	10
107	BADAN SAR NASIONAL	546.176.103	1.108.892.845	446.304.079		2.101.373.027	2.101.373.027	2.101.373.027	2.101.373.027
107.01	Badan SAR Nasional	546.176.103	1.108.892.845	446.304.079		2.101.373.027	2.101.373.027	2.101.373.027	2.101.373.027
04	EKONOMI	546.176.103	1.108.892.845	446.304.079		2.101.373.027	2.101.373.027	2.101.373.027	2.101.373.027
04.08	TRANSPORTASI	546.176.103	1.108.892.845	446.304.079		2.101.373.027	2.101.373.027	2.101.373.027	2.101.373.027
107.01.BM	Program Pencarian dan Pertolongan pada Kecelakaan dan Bencana		780.716.407	408.019.853		1.188.736.260	1.188.736.260	1.188.736.260	1.188.736.260
3946	Pengelolaan Sarana dan Prasarana SAR		480.843.074	374.872.653		855.715.727	855.715.727	855.715.727	855.715.727
3947	Pembinaan Tenaga SAR		60.276.175			60.276.175	60.276.175	60.276.175	60.276.175
3948	Pengelolaan Operasi SAR		84.817.257			84.817.257	84.817.257	84.817.257	84.817.257
3949	Pengelolaan Sistem Komunikasi SAR		55.369.000	33.147.200		88.516.200	88.516.200	88.516.200	88.516.200
3971	Pembinaan Potensi SAR		16.068.400			16.068.400	16.068.400	16.068.400	16.068.400
3972	Pengelolaan Kesiapsiagaan SAR		34.320.371			34.320.371	34.320.371	34.320.371	34.320.371
6931	Pengelolaan Diklat SAR		49.022.130			49.022.130	49.022.130	49.022.130	49.022.130
107.01.WA	Program Dukungan Manajemen			38.284.226		912.636.767	912.636.767	912.636.767	912.636.767



**PRESIDEN
REPUBLIK INDONESIA**

- 365 -

III.1 RINCIAN ANGGARAN BELANJA PEMERINTAH PUSAT PADA BAGIAN ANGGARAN KEMENTERIAN NEGARA/LEMBAGA

BAGIAN ANGGARAN : 107

KEMENTERIAN/LEMBAGA : BADAN SAR NASIONAL

(dalam ribuan rupiah)

KODE	KEMENTERIAN/LEMBAGA, UNIT ORGANISASI, FUNGSI, SUB FUNGSI, PROGRAM, KEGIATAN	RINCIAN JENIS BELANJA					K P J M		
		BELANJA PEGAWAI	BELANJA BARANG	BELANJA MODAL	BANTUAN SOSIAL	JUMLAH	2025	2026	2027
1	2	3	4	5	6	7	8	9	10
		546.176.103	328.176.438						
3941	Penyusunan Rencana Program, Evaluasi Pelaporan dan Pengelolaan Keuangan	546.176.103	27.645.303			573.821.406	573.821.406	573.821.406	573.821.406
3942	Penyusunan Organisasi Tata Laksana dan Pengelolaan Kepegawaian		7.240.651			7.240.651	7.240.651	7.240.651	7.240.651
3943	Pengelolaan Administrasi, Perlengkapan, Kehumasan dan Protokol		259.420.423			259.420.423	259.420.423	259.420.423	259.420.423
3944	Pengelolaan Sarana dan Prasarana Aparatur			35.084.226		35.084.226	35.084.226	35.084.226	35.084.226
3945	Pengelolaan Data dan Sistem Informasi		20.657.834	3.200.000		23.857.834	23.857.834	23.857.834	23.857.834
4021	Pengawasan dan Pembinaan Internal		5.530.700			5.530.700	5.530.700	5.530.700	5.530.700
6932	Pengelolaan Diklat Aparatur		3.443.447			3.443.447	3.443.447	3.443.447	3.443.447
6933	Penyusunan Produk Hukum dan Kerja Sama		4.238.080			4.238.080	4.238.080	4.238.080	4.238.080
JUMLAH RM						1.972.798.027			
JUMLAH PLN						1.000.000			
JUMLAH RMP						127.575.000			



**PRESIDEN
REPUBLIK INDONESIA**

- 366 -

III.1 RINCIAN ANGGARAN BELANJA PEMERINTAH PUSAT PADA BAGIAN ANGGARAN KEMENTERIAN NEGARA/LEMBAGA

BAGIAN ANGGARAN : 108
KEMENTERIAN/LEMBAGA : KOMISI PENGAWAS PERSAINGAN USAHA (KPPU)

(dalam ribuan rupiah)

KODE	KEMENTERIAN/LEMBAGA, UNIT ORGANISASI, FUNGSI, SUB FUNGSI, PROGRAM, KEGIATAN	RINCIAN JENIS BELANJA					K P J M		
		BELANJA PEGAWAI	BELANJA BARANG	BELANJA MODAL	BANTUAN SOSIAL	JUMLAH	2025	2026	2027
1	2	3	4	5	6	7	8	9	10
108	KOMISI PENGAWAS PERSAINGAN USAHA (KPPU)	46.898.893	67.899.421	687.000		115.485.314	118.016.626	120.748.175	123.479.766
108.01	Komisi Pengawas Persaingan Usaha	46.898.893	67.899.421	687.000		115.485.314	118.016.626	120.748.175	123.479.766
04	EKONOMI	46.898.893	67.899.421	687.000		115.485.314	118.016.626	120.748.175	123.479.766
04.01	PERDAGANGAN, PENGEMBANGAN USAHA, KOPERASI DAN UKM	46.898.893	67.899.421	687.000		115.485.314	118.016.626	120.748.175	123.479.766
108.01.EG	Program Pengawasan Persaingan Usaha		23.695.637			23.695.637	25.925.557	28.355.621	30.785.747
3952	Pemantauan dan Kajian Pelaku Usaha		2.200.000			2.200.000	2.533.327	2.866.650	3.200.000
3953	Pengawasan Kemitraan		1.711.475			1.711.475	1.901.632	2.091.791	2.281.955
3955	Pengawasan Persaingan Usaha di Wilayah Kerja Kantor Wilayah KPPU		2.800.000			2.800.000	3.179.011	3.558.085	3.937.161
3956	Investigasi Dugaan Pelanggaran Persaingan Usaha Tidak Sehat		3.100.000			3.100.000	3.306.942	3.513.926	3.720.897
3957	Penindakan Pelanggaran Persaingan Usaha Sehat		2.000.000			2.000.000	2.188.880	2.377.766	2.566.652
3958	Penilaian Merger dan Akusisi		1.700.000			1.700.000	1.785.988	1.871.991	1.957.989
5162	Analisis Kebijakan Pemerintah		1.660.000			1.660.000	1.703.327	1.946.650	2.189.999
5194	Advokasi Persaingan Usaha dan Kemitraan		1.500.000			1.500.000	1.761.991	2.023.985	2.285.995
5275	Penanganan Perkara Pelanggaran Persaingan Usaha		7.024.162			7.024.162	7.564.459	8.104.777	8.645.099
108.01.WA	Program Dukungan Manajemen	46.898.893	44.203.784	687.000		91.789.677	92.091.069	92.392.554	92.694.019
5971	Pengelolaan Sumber Daya Manusia dan Umum	46.898.893	34.995.081	677.000		82.570.974	82.629.002	82.687.030	82.745.059



**PRESIDEN
REPUBLIK INDONESIA**

- 367 -

III.1 RINCIAN ANGGARAN BELANJA PEMERINTAH PUSAT PADA BAGIAN ANGGARAN KEMENTERIAN NEGARA/LEMBAGA

BAGIAN ANGGARAN

: 108

KEMENTERIAN/LEMBAGA

: KOMISI PENGAWAS PERSAINGAN USAHA (KPPU)

(dalam ribuan rupiah)

KODE	KEMENTERIAN/LEMBAGA, UNIT ORGANISASI, FUNGSI, SUB FUNGSI, PROGRAM, KEGIATAN	RINCIAN JENIS BELANJA					K P J M		
		BELANJA PEGAWAI	BELANJA BARANG	BELANJA MODAL	BANTUAN SOSIAL	JUMLAH	2025	2026	2027
1	2	3	4	5	6	7	8	9	10
5972	Penyelenggaraan Pendidikan dan Pelatihan		1.772.997			1.772.997	1.772.997	1.772.997	1.772.997
5973	Peningkatan Data dan Informasi		1.043.286			1.043.286	1.043.286	1.043.286	1.043.286
5974	Penyelenggaraan Bantuan Hukum dan Eksekusi		1.697.232			1.697.232	1.697.232	1.697.232	1.697.232
5975	Penyelenggaraan Komunikasi Lembaga		2.124.766	10.000		2.134.766	2.134.766	2.134.766	2.134.766
5976	Pengawasan Akuntabilitas dan Aparatur Negara KPPU		491.021			491.021	561.136	631.289	701.437
5977	Perencanaan dan Pelaksanaan Anggaran KPPU		2.079.401			2.079.401	2.252.650	2.425.954	2.599.242
JUMLAH RM						107.829.314			
JUMLAH PNB						7.656.000			



PRESIDEN
REPUBLIK INDONESIA

- 368 -

III.1 RINCIAN ANGGARAN BELANJA PEMERINTAH PUSAT PADA BAGIAN ANGGARAN KEMENTERIAN NEGARA/LEMBAGA

BAGIAN ANGGARAN : 110

KEMENTERIAN/LEMBAGA : OMBUDSMAN REPUBLIK INDONESIA

(dalam ribuan rupiah)

KODE	KEMENTERIAN/LEMBAGA, UNIT ORGANISASI, FUNGSI, SUB FUNGSI, PROGRAM, KEGIATAN	RINCIAN JENIS BELANJA					K P J M		
		BELANJA PEGAWAI	BELANJA BARANG	BELANJA MODAL	BANTUAN SOSIAL	JUMLAH	2025	2026	2027
1	2	3	4	5	6	7	8	9	10
110	OMBUDSMAN REPUBLIK INDONESIA	122.791.991	124.793.116	1.256.000		248.841.107	301.276.640	313.507.723	326.478.338
110.01	Ombudsman Republik Indonesia	122.791.991	124.793.116	1.256.000		248.841.107	301.276.640	313.507.723	326.478.338
01	PELAYANAN UMUM	122.791.991	124.793.116	1.256.000		248.841.107	301.276.640	313.507.723	326.478.338
01.01	LEMBAGA EKSEKUTIF DAN LEGISLATIF, MASALAH KEUANGAN DAN FISKAL, SERTA URUSAN LUAR NEGERI	122.791.991	124.793.116	1.256.000		248.841.107	301.276.640	313.507.723	326.478.338
110.01.CG	Program Pengawasan Penyelenggaraan Pelayanan Publik		40.006.203			40.006.203	80.216.793	85.927.498	92.112.052
5618	Penyelesaian Laporan/Pengaduan Masyarakat		19.452.253			19.452.253	31.882.002	35.257.823	39.010.036
5619	Pencegahan Maladministrasi		19.603.950			19.603.950	47.384.791	49.719.675	52.152.016
5731	Penjaminan Mutu		950.000			950.000	950.000	950.000	950.000
110.01.WA	Program Dukungan Manajemen	122.791.991	84.786.913	1.256.000		208.834.904	221.059.847	227.580.225	234.366.286
4051	Perencanaan dan Keuangan		1.485.657			1.485.657	1.564.204	1.541.090	1.587.319
4191	Fasilitasi Pelayanan Teknis Pengawasan Pelayanan Publik		1.240.834			1.240.834	1.338.383	1.378.531	1.419.884
4192	Kehumasan, Data dan Sistem, dan Teknologi Informasi		1.591.220	281.257		1.872.477	1.928.645	1.986.488	2.046.078
4193	Pengawasan Internal		474.109			474.109	546.924	563.329	580.229



**PRESIDEN
REPUBLIK INDONESIA**

- 369 -

III.1 RINCIAN ANGGARAN BELANJA PEMERINTAH PUSAT PADA BAGIAN ANGGARAN KEMENTERIAN NEGARA/LEMBAGA

BAGIAN ANGGARAN : 110

KEMENTERIAN/LEMBAGA : OMBUDSMAN REPUBLIK INDONESIA

(dalam ribuan rupiah)

KODE	KEMENTERIAN/LEMBAGA, UNIT ORGANISASI, FUNGSI, SUB FUNGSI, PROGRAM, KEGIATAN	RINCIAN JENIS BELANJA					K P J M		
		BELANJA PEGAWAI	BELANJA BARANG	BELANJA MODAL	BANTUAN SOSIAL	JUMLAH	2025	2026	2027
1	2	3	4	5	6	7	8	9	10
5093	Hukum, Kerja Sama, Organisasi, dan Reformasi Birokrasi		1.680.523	61.750		1.742.273	2.631.962	2.710.918	2.792.238
5094	Sumber Daya Manusia, Perlengkapan, dan Kerumahaan	122.791.991	78.314.570	912.993		202.019.554	213.049.729	219.399.869	225.940.538
JUMLAH RM						248.841.107			



**PRESIDEN
REPUBLIK INDONESIA**

- 370 -

III.1 RINCIAN ANGGARAN BELANJA PEMERINTAH PUSAT PADA BAGIAN ANGGARAN KEMENTERIAN NEGARA/LEMBAGA

BAGIAN ANGGARAN : 111

KEMENTERIAN/LEMBAGA : BADAN NASIONAL PENGELOLA PERBATASAN (BNPP)

(dalam ribuan rupiah)

KODE	KEMENTERIAN/LEMBAGA, UNIT ORGANISASI, FUNGSI, SUB FUNGSI, PROGRAM, KEGIATAN	RINCIAN JENIS BELANJA					K P J M		
		BELANJA PEGAWAI	BELANJA BARANG	BELANJA MODAL	BANTUAN SOSIAL	JUMLAH	2025	2026	2027
1	2	3	4	5	6	7	8	9	10
111	BADAN NASIONAL PENGELOLA PERBATASAN (BNPP)	38.309.279	189.783.042	4.481.988		232.574.309	236.866.518	241.691.609	247.541.911
111.01	Badan Nasional Pengelola Perbatasan	38.309.279	189.783.042	4.481.988		232.574.309	236.866.518	241.691.609	247.541.911
01	PELAYANAN UMUM	38.309.279	189.783.042	4.481.988		232.574.309	236.866.518	241.691.609	247.541.911
01.06	PEMBANGUNAN DAERAH		27.813.012	1.261.988		29.075.000	29.075.000	29.075.000	29.075.000
111.01.AG	Program Pengelolaan Batas Wilayah Negara dan Kawasan Perbatasan		27.813.012	1.261.988		29.075.000	29.075.000	29.075.000	29.075.000
4592	Pengelolaan Batas Wilayah dan Lintas Batas Negara		10.275.000			10.275.000	10.275.000	10.275.000	10.275.000
4593	Pengelolaan Potensi dan Penataan Ruang Kawasan Perbatasan		9.420.000			9.420.000	9.420.000	9.420.000	9.420.000
4594	Pengelolaan Infrastruktur Kawasan Perbatasan		8.118.012	1.261.988		9.380.000	9.380.000	9.380.000	9.380.000
01.90	PELAYANAN UMUM LAINNYA	38.309.279	161.970.030	3.220.000		203.499.309	207.791.518	212.616.609	218.466.911
111.01.WA	Program Dukungan Manajemen	38.309.279	161.970.030	3.220.000		203.499.309	207.791.518	212.616.609	218.466.911
4588	Layanan Legislasi dan Litigasi		2.500.000			2.500.000	2.559.505	2.626.411	2.707.540
4589	Pengelolaan Organisasi, SDM dan Kerjasama		8.773.540	100.000		8.873.540	9.032.862	9.211.988	9.429.170
4590	Layanan Perencanaan dan Pengelolaan Keuangan, BMN dan Umum	38.309.279	141.766.490	3.000.000		183.075.769	186.956.794	191.319.581	196.609.354



**PRESIDEN
REPUBLIK INDONESIA**

- 371 -

III.1 RINCIAN ANGGARAN BELANJA PEMERINTAH PUSAT PADA BAGIAN ANGGARAN KEMENTERIAN NEGARA/LEMBAGA

BAGIAN ANGGARAN : 111
KEMENTERIAN/LEMBAGA : BADAN NASIONAL PENGELOLA PERBATASAN (BNPP)

(dalam ribuan rupiah)

KODE	KEMENTERIAN/LEMBAGA, UNIT ORGANISASI, FUNGSI, SUB FUNGSI, PROGRAM, KEGIATAN	RINCIAN JENIS BELANJA					K P J M		
		BELANJA PEGAWAI	BELANJA BARANG	BELANJA MODAL	BANTUAN SOSIAL	JUMLAH	2025	2026	2027
1	2	3	4	5	6	7	8	9	10
4591	Pengelolaan Data, Komunikasi dan Informasi Publik		8.930.000	120.000		9.050.000	9.242.357	9.458.629	9.720.847
JUMLAH RM						232.574.309			



**PRESIDEN
REPUBLIK INDONESIA**

- 372 -

III.1 RINCIAN ANGGARAN BELANJA PEMERINTAH PUSAT PADA BAGIAN ANGGARAN KEMENTERIAN NEGARA/LEMBAGA

BAGIAN ANGGARAN : 112

KEMENTERIAN/LEMBAGA : BADAN PENGUSAHAAN KAWASAN PERDAGANGAN BEBAS DAN PELABUHAN BEBAS BATAM (BPKPB BATAM)

(dalam ribuan rupiah)

KODE	KEMENTERIAN/LEMBAGA, UNIT ORGANISASI, FUNGSI, SUB FUNGSI, PROGRAM, KEGIATAN	RINCIAN JENIS BELANJA					K P J M		
		BELANJA PEGAWAI	BELANJA BARANG	BELANJA MODAL	BANTUAN SOSIAL	JUMLAH	2025	2026	2027
1	2	3	4	5	6	7	8	9	10
112	BADAN PENGUSAHAAN KAWASAN PERDAGANGAN BEBAS DAN PELABUHAN BEBAS BATAM (BPKPB BATAM)		1.373.317.288	1.289.318.592		2.662.635.880	2.745.366.079	2.837.931.886	2.948.437.203
112.01	Badan Pengusahaan Kawasan Perdagangan Bebas Dan Pelabuhan Bebas Batam (BPKPB Batam)		1.373.317.288	1.289.318.592		2.662.635.880	2.745.366.079	2.837.931.886	2.948.437.203
04	EKONOMI		1.373.317.288	1.289.318.592		2.662.635.880	2.745.366.079	2.837.931.886	2.948.437.203
04.90	EKONOMI LAINNYA		1.373.317.288	1.289.318.592		2.662.635.880	2.745.366.079	2.837.931.886	2.948.437.203
112.01.EH	Program Pengembangan Kawasan Strategis		488.191.713	1.267.929.887		1.756.121.600	1.819.800.140	1.890.109.029	1.972.995.392
5123	Pengelolaan dan Penyelenggaraan Pertanahan di Kawasan PBPB-Batam		13.656.549	67.302.196		80.958.745	81.857.260	82.899.732	84.165.166
5124	Pengelolaan dan Penyelenggaraan Pelabuhan Laut		42.869.840			42.869.840	45.075.796	47.495.365	50.336.104
5125	Pengelolaan, Penyelenggaraan dan Pengusahaan Bandar Udara		9.917.858	460.240		10.378.098	10.912.121	11.497.855	12.185.555
5126	Pengelolaan dan Penyelenggaraan Fasilitas Kesehatan		121.529.034	700.000		122.229.034	128.518.698	135.417.303	143.516.735
5127	Pengelolaan dan Penyelenggaraan serta Pengendalian Mutu Infrastruktur Kawasan		149.680.793	1.150.916.687		1.300.597.480	1.346.080.384	1.396.340.239	1.455.621.056
5129	Pelayanan Lalu Lintas Barang dan Penanaman Modal		1.700.591			1.700.591	1.788.067	1.884.045	1.996.730
5130	Pengelolaan dan Penyelenggaraan Aset Lainnya dan Lingkungan		29.301.021	32.280.281		61.581.302	64.750.076	68.225.724	72.306.368



**PRESIDEN
REPUBLIK INDONESIA**

- 373 -

III.1 RINCIAN ANGGARAN BELANJA PEMERINTAH PUSAT PADA BAGIAN ANGGARAN KEMENTERIAN NEGARA/LEMBAGA

BAGIAN ANGGARAN : 112

KEMENTERIAN/LEMBAGA : BADAN PENGUSAHAAN KAWASAN PERDAGANGAN BEBAS DAN PELABUHAN BEBAS BATAM (BPKPB BATAM)

(dalam ribuan rupiah)

KODE	KEMENTERIAN/LEMBAGA, UNIT ORGANISASI, FUNGSI, SUB FUNGSI, PROGRAM, KEGIATAN	RINCIAN JENIS BELANJA					K P J M		
		BELANJA PEGAWAI	BELANJA BARANG	BELANJA MODAL	BANTUAN SOSIAL	JUMLAH	2025	2026	2027
1	2	3	4	5	6	7	8	9	10
5134	Pengelolaan Pengamanan Lahan dan Asset Investasi		69.375.417	10.358.190		79.733.607	82.690.031	85.952.683	89.797.808
5981	Penyusunan, Pembinaan dan Perumusan Kinerja Badan Usaha BP Batam		3.100.151			3.100.151	3.259.652	3.434.627	3.640.058
5982	Penyusunan Evaluasi dan Pengendalian Badan Usaha BP Batam		1.316.859			1.316.859	1.384.605	1.458.929	1.546.189
5983	Penyusunan Rumusan Restrukturisasi Badan Usaha BP Batam		1.247.698			1.247.698	1.311.897	1.382.316	1.464.994
6651	Penyusunan Perencanaan Teknis Pendukung Pengembangan Infrastruktur Kawasan		26.217.231	2.250.313		28.467.544	29.101.955	29.812.288	30.656.823
6652	Promosi KPBPB Batam		10.295.834			10.295.834	10.825.611	11.406.703	12.088.952
6672	Pelayanan Perizinan Terpadu Kawasan PBPB Batam		1.132.625			1.132.625	1.190.886	1.254.813	1.329.863
6675	Pengelolaan dan Penyelenggaraan Air Minum		6.850.212	3.661.980		10.512.192	11.053.101	11.646.407	12.342.991
112.01.WA	Program Dukungan Manajemen		885.125.575	21.388.705		906.514.280	925.565.939	947.822.857	975.441.811
5113	Penyusunan Kebijakan Strategis dan Perencanaan Program		4.871.960			4.871.960	5.122.648	5.402.206	5.725.318
5114	Pelayanan Kerumahtanggaan Kesekretariatan dan Pengadaan Barang/Jasa		119.496.998	9.965.628		129.462.626	132.203.304	135.404.616	139.377.526
5115	Pengelolaan dan Pelayanan Sumber Daya Manusia		612.371.715	76.500		612.448.215	625.181.326	640.067.323	658.558.302
5116	Penyusunan Perencanaan Anggaran dan Pengelolaan Administrasi Keuangan		6.224.988			6.224.988	6.354.640	6.506.247	6.694.552



PRESIDEN
REPUBLIK INDONESIA

- 374 -

III.1 RINCIAN ANGGARAN BELANJA PEMERINTAH PUSAT PADA BAGIAN ANGGARAN KEMENTERIAN NEGARA/LEMBAGA

BAGIAN ANGGARAN : 112

KEMENTERIAN/LEMBAGA : BADAN PENGUSAHAAN KAWASAN PERDAGANGAN BEBAS DAN PELABUHAN BEBAS BATAM (BPKPB BATAM)

(dalam ribuan rupiah)

KODE	KEMENTERIAN/LEMBAGA, UNIT ORGANISASI, FUNGSI, SUB FUNGSI, PROGRAM, KEGIATAN	RINCIAN JENIS BELANJA					K P J M		
		BELANJA PEGAWAI	BELANJA BARANG	BELANJA MODAL	BANTUAN SOSIAL	JUMLAH	2025	2026	2027
1	2	3	4	5	6	7	8	9	10
5117	Penyusunan Regulasi dan Pelayanan Hukum serta Pelaksanaan Organisasi dan Tata Laksana		8.680.061			8.680.061	8.860.839	9.072.226	9.334.808
5118	Koordinasi antar Lembaga Pemerintah maupun Swasta		8.955.541	140.000		9.095.541	9.284.993	9.506.501	9.781.649
5122	Pengawasan Akuntabilitas Aparatur dan Kelembagaan		3.581.026			3.581.026	3.655.605	3.742.815	3.851.142
5978	Penyusunan dan Penyelarasan Kebijakan, Pentarifan serta Manajemen Kinerja Organisasi		4.927.203			4.927.203	5.029.806	5.149.800	5.298.848
5979	Penyusunan Perencanaan dan Pengembangan Usaha Kawasan		7.179.254			7.179.254	7.328.773	7.503.614	7.720.789
5980	Pelayanan Kehumasan dan Protokol		21.794.996	176.000		21.970.996	22.428.674	22.963.750	23.628.386
6640	Dukungan Manajemen Internal Pengelolaan dan Penyelenggaraan Pertanahan di Kawasan PBPB-Batam		4.319.493			4.319.493	4.409.473	4.514.666	4.645.335
6641	Dukungan Manajemen Internal Pengelolaan dan Penyelenggaraan Pelabuhan Laut		7.770.183	2.020.436		9.790.619	9.994.559	10.232.997	10.529.166
6642	Dukungan Manajemen Internal Pengelolaan, Penyelenggaraan dan Pengusahaan Bandar Udara		3.940.534	158.400		4.098.934	4.184.304	4.284.127	4.408.126
6643	Dukungan Manajemen Internal Pengelolaan dan Penyelenggaraan Fasilitas Kesehatan		6.693.605	240.000		6.933.605	7.078.041	7.246.901	7.456.644
6644	Dukungan Manajemen Internal Pengelolaan dan Penyelenggaraan serta Pengendalian Mutu Infrastruktur Kawasan		3.350.101			3.350.101	3.419.886	3.501.472	3.602.813
6645	Dukungan Manajemen Internal Pelayanan Lalu Lintas Barang dan Penanaman Modal		832.402			832.402	849.735	870.007	895.187



**PRESIDEN
REPUBLIK INDONESIA**

- 375 -

III.1 RINCIAN ANGGARAN BELANJA PEMERINTAH PUSAT PADA BAGIAN ANGGARAN KEMENTERIAN NEGARA/LEMBAGA

BAGIAN ANGGARAN : 112

KEMENTERIAN/LEMBAGA : BADAN PENGUSAHAAN KAWASAN PERDAGANGAN BEBAS DAN PELABUHAN BEBAS BATAM (BPKPB BATAM)

(dalam ribuan rupiah)

KODE	KEMENTERIAN/LEMBAGA, UNIT ORGANISASI, FUNGSI, SUB FUNGSI, PROGRAM, KEGIATAN	RINCIAN JENIS BELANJA					K P J M		
		BELANJA PEGAWAI	BELANJA BARANG	BELANJA MODAL	BANTUAN SOSIAL	JUMLAH	2025	2026	2027
1	2	3	4	5	6	7	8	9	10
6646	Dukungan Manajemen Internal Pengelolaan dan Penyelenggaraan Aset Lainnya dan Lingkungan		3.212.548	190.000		3.402.548	3.473.408	3.556.275	3.659.202
6647	Dukungan Manajemen Internal Pengelolaan Pengamanan Lahan dan Asset Investasi		3.692.393	477.684		4.170.077	4.256.938	4.358.494	4.484.641
6648	Dukungan Manajemen Internal Penyusunan, Pembinaan dan Perumusan Kinerja Badan Usaha BP Batam		528.598			528.598	539.607	552.480	568.471
6649	Dukungan Manajemen Internal Penyusunan Evaluasi dan Pengendalian Badan Usaha BP Batam		423.098			423.098	431.910	442.215	455.013
6650	Dukungan Manajemen Internal Penyusunan Rumusan Restrukturisasi Badan Usaha BP Batam		349.762			349.762	357.046	365.564	376.146
6671	Dukungan Manajemen Internal Pelayanan Perizinan Terpadu Kawasan PBPB Batam		1.934.066			1.934.066	1.974.352	2.021.453	2.079.959
6673	Pengelolaan dan Penyelenggaraan Data Center dan Sistem Informasi		45.635.462	7.816.057		53.451.519	54.565.016	55.866.763	57.483.691
6674	Dukungan Manajemen Internal Pengelolaan dan Penyelenggaraan Air Minum		4.359.588	128.000		4.487.588	4.581.056	4.690.345	4.826.097
JUMLAH RM						499.905.620			
JUMLAH PLN						21.000.000			
JUMLAH RMP						11.000.000			
JUMLAH BLU						2.130.730.260			



**PRESIDEN
REPUBLIK INDONESIA**

- 376 -

III.1 RINCIAN ANGGARAN BELANJA PEMERINTAH PUSAT PADA BAGIAN ANGGARAN KEMENTERIAN NEGARA/LEMBAGA

BAGIAN ANGGARAN : 113

KEMENTERIAN/LEMBAGA : BADAN NASIONAL PENANGGULANGAN TERORISME (BNPT)

(dalam ribuan rupiah)

KODE	KEMENTERIAN/LEMBAGA, UNIT ORGANISASI, FUNGSI, SUB FUNGSI, PROGRAM, KEGIATAN	RINCIAN JENIS BELANJA					K P J M		
		BELANJA PEGAWAI	BELANJA BARANG	BELANJA MODAL	BANTUAN SOSIAL	JUMLAH	2025	2026	2027
1	2	3	4	5	6	7	8	9	10
113	BADAN NASIONAL PENANGGULANGAN TERORISME (BNPT)	54.481.997	409.088.362	363.515.066		827.085.425	514.475.163	598.707.279	662.157.009
113.01	Badan Nasional Penanggulangan Terorisme	54.481.997	409.088.362	363.515.066		827.085.425	514.475.163	598.707.279	662.157.009
03	KETERTIBAN DAN KEAMANAN	54.481.997	409.088.362	363.515.066		827.085.425	514.475.163	598.707.279	662.157.009
03.90	KETERTIBAN DAN KEAMANAN LAINNYA	54.481.997	409.088.362	363.515.066		827.085.425	514.475.163	598.707.279	662.157.009
113.01.BA	Program Penanggulangan Terorisme		282.061.188	362.000.000		644.061.188	312.893.945	359.604.900	399.893.762
5096	Penanggulangan Terorisme Bidang Pencegahan		164.817.247	362.000.000		526.817.247	180.242.485	199.079.534	218.618.356
5097	Penanggulangan Terorisme Bidang Penindakan		96.854.122			96.854.122	106.552.860	119.475.219	132.749.454
5098	Penanggulangan Terorisme Bidang Kerja Sama Internasional		20.389.819			20.389.819	26.098.600	41.050.147	48.525.952
113.01.WA	Program Dukungan Manajemen	54.481.997	127.027.174	1.515.066		183.024.237	201.581.218	239.102.379	262.263.247
5099	Dukungan Administrasi dan SDM	54.481.997	124.926.457	1.515.066		180.923.520	199.060.361	235.573.183	258.229.876
5729	Pengawasan Internal BNPT		2.100.717			2.100.717	2.520.857	3.529.196	4.033.371



**PRESIDEN
REPUBLIK INDONESIA**

- 377 -

III.1 RINCIAN ANGGARAN BELANJA PEMERINTAH PUSAT PADA BAGIAN ANGGARAN KEMENTERIAN NEGARA/LEMBAGA

BAGIAN ANGGARAN : 113

KEMENTERIAN/LEMBAGA : BADAN NASIONAL PENANGGULANGAN TERORISME (BNPT)

(dalam ribuan rupiah)

KODE	KEMENTERIAN/LEMBAGA, UNIT ORGANISASI, FUNGSI, SUB FUNGSI, PROGRAM, KEGIATAN	RINCIAN JENIS BELANJA				JUMLAH	K P J M		
		BELANJA PEGAWAI	BELANJA BARANG	BELANJA MODAL	BANTUAN SOSIAL		2025	2026	2027
1	2	3	4	5	6	7	8	9	10
JUMLAH RM						465.085.425			
JUMLAH PLN						1.000.000			
JUMLAH RMP						361.000.000			



**PRESIDEN
REPUBLIK INDONESIA**

- 378 -

III.1 RINCIAN ANGGARAN BELANJA PEMERINTAH PUSAT PADA BAGIAN ANGGARAN KEMENTERIAN NEGARA/LEMBAGA

BAGIAN ANGGARAN : 114
KEMENTERIAN/LEMBAGA : SEKRETARIAT KABINET

(dalam ribuan rupiah)

KODE	KEMENTERIAN/LEMBAGA, UNIT ORGANISASI, FUNGSI, SUB FUNGSI, PROGRAM, KEGIATAN	RINCIAN JENIS BELANJA					K P J M		
		BELANJA PEGAWAI	BELANJA BARANG	BELANJA MODAL	BANTUAN SOSIAL	JUMLAH	2025	2026	2027
1	2	3	4	5	6	7	8	9	10
114	SEKRETARIAT KABINET	198.991.261	145.362.782	6.652.685		351.006.728	358.063.798	367.009.738	378.212.137
114.01	Sekretariat Kabinet	198.991.261	145.362.782	6.652.685		351.006.728	358.063.798	367.009.738	378.212.137
01	PELAYANAN UMUM	198.991.261	145.362.782	6.652.685		351.006.728	358.063.798	367.009.738	378.212.137
01.01	LEMBAGA EKSEKUTIF DAN LEGISLATIF, MASALAH KEUANGAN DAN FISKAL, SERTA URUSAN LUAR NEGERI	198.991.261	145.362.782	6.652.685		351.006.728	358.063.798	367.009.738	378.212.137
114.01.CA	Penyelenggaraan Layanan kepada Presiden dan Wakil Presiden		41.009.922			41.009.922	45.105.410	47.207.855	49.636.931
4982	Penyiapan Naskah Kepresidenan dan Penerjemahan		1.100.000			1.100.000	3.002.911	3.008.752	3.118.112
4984	Penyusunan rancangan Keputusan Presiden terkait pengangkatan, pemindahan dan pemberhentian Jabatan Pimpinan Tinggi Utama, Jabatan Pimpinan Tinggi Madya K/L, dan pemerintah provinsi hasil sidang Tim Penilai Akhir		1.851.201			1.851.201	1.852.996	1.856.600	1.862.022
4985	Penyelenggaraan layanan pembinaan jabatan fungsional penerjemah		2.408.721			2.408.721	2.493.165	2.580.266	2.670.322
5211	Penyusunan Rekomendasi kebijakan Utusan Khusus Presiden dan penyelenggaraan layanan khusus Staf Khusus Presiden dan Staf Khusus Wakil Presiden		11.250.000			11.250.000	1.000.964	1.002.914	1.005.839
6401	Penyusunan rekomendasi kebijakan di Bidang Politik, Hukum, dan Keamanan		2.545.768			2.545.768	3.399.783	3.534.488	3.706.219



**PRESIDEN
REPUBLIK INDONESIA**

- 379 -

III.1 RINCIAN ANGGARAN BELANJA PEMERINTAH PUSAT PADA BAGIAN ANGGARAN KEMENTERIAN NEGARA/LEMBAGA

BAGIAN ANGGARAN : 114
KEMENTERIAN/LEMBAGA : SEKRETARIAT KABINET

(dalam ribuan rupiah)

KODE	KEMENTERIAN/LEMBAGA, UNIT ORGANISASI, FUNGSI, SUB FUNGSI, PROGRAM, KEGIATAN	RINCIAN JENIS BELANJA					K P J M		
		BELANJA PEGAWAI	BELANJA BARANG	BELANJA MODAL	BANTUAN SOSIAL	JUMLAH	2025	2026	2027
1	2	3	4	5	6	7	8	9	10
6402	Penyusunan hasil pengendalian penyelenggaraan pemerintahan di bidang Politik, Hukum, dan Keamanan		1.854.232			1.854.232	1.976.447	2.093.174	2.211.049
6403	Penyusunan rekomendasi kebijakan di Bidang Perekonomian		1.436.869			1.436.869	1.505.142	1.583.460	1.667.502
6404	Penyusunan hasil pengendalian penyelenggaraan pemerintahan di bidang Perekonomian		3.063.131			3.063.131	3.224.419	3.392.222	3.572.232
6405	Penyusunan rekomendasi kebijakan di Bidang Pembangunan Manusia dan Kebudayaan		2.486.277			2.486.277	4.055.335	3.986.653	3.998.284
6406	Penyusunan hasil pengendalian penyelenggaraan pemerintahan di bidang Pembangunan Manusia dan Kebudayaan		1.813.723			1.813.723	3.100.361	3.283.245	3.393.406
6407	Penyusunan rekomendasi kebijakan di Bidang Kemaritiman dan Investasi		2.702.024			2.702.024	2.759.845	2.786.272	2.825.586
6408	Penyusunan hasil pengendalian penyelenggaraan pemerintahan di bidang Kemaritiman dan Investasi		1.697.976			1.697.976	1.746.166	1.775.274	1.807.309
6409	Penyelenggaraan dan pelaporan sidang kabinet/ratas/ pertemuan lainnya yang dipimpin dan/atau dihadiri oleh Presiden dan/atau Wakil Presiden		6.800.000			6.800.000	14.987.876	16.324.535	17.799.049
114.01.WA	Program Dukungan Manajemen	198.991.261	104.352.860	6.652.685		309.996.806	312.958.388	319.801.883	328.575.206
5010	Pengelolaan Sumber Daya Manusia, Organisasi dan Tata Laksana	198.991.261	9.612.133			208.603.394	214.614.370	222.261.372	230.415.292



**PRESIDEN
REPUBLIK INDONESIA**

- 380 -

III.1 RINCIAN ANGGARAN BELANJA PEMERINTAH PUSAT PADA BAGIAN ANGGARAN KEMENTERIAN NEGARA/LEMBAGA

BAGIAN ANGGARAN : 114

KEMENTERIAN/LEMBAGA : SEKRETARIAT KABINET

(dalam ribuan rupiah)

KODE	KEMENTERIAN/LEMBAGA, UNIT ORGANISASI, FUNGSI, SUB FUNGSI, PROGRAM, KEGIATAN	RINCIAN JENIS BELANJA					K P J M		
		BELANJA PEGAWAI	BELANJA BARANG	BELANJA MODAL	BANTUAN SOSIAL	JUMLAH	2025	2026	2027
1	2	3	4	5	6	7	8	9	10
5011	Pengelolaan Perencanaan dan Keuangan		2.250.000			2.250.000	2.629.854	1.765.562	1.770.717
5012	Pengelolaan Barang Milik Negara, dan Pelayanan Umum		68.985.234	1.859.419		70.844.653	70.969.372	71.165.034	71.432.257
5013	Pengelolaan Data, Teknologi Informasi, Kearsipan, dan Perpustakaan		10.865.128	4.793.266		15.658.394	11.059.693	11.091.548	11.134.601
5014	Penyelenggaraan Pengawasan Internal		1.000.000			1.000.000	1.000.962	1.002.909	1.005.834
5822	Pengelolaan Kinerja Organisasi, Reformasi Birokrasi, dan Ketatausahaan		7.463.462			7.463.462	7.679.435	7.296.236	7.317.541
6399	Pengelolaan Komunikasi dan Informasi Publik serta Keprotokolan		2.900.000			2.900.000	3.047.946	3.206.568	3.376.719
6400	Penyelenggaraan layanan Fasilitasi Operasional dan layanan tata usaha Pusat Pembinaan Penerjemah		1.276.903			1.276.903	1.956.756	2.012.654	2.122.245
JUMLAH RM						351.006.728			



**PRESIDEN
REPUBLIK INDONESIA**

- 381 -

III.1 RINCIAN ANGGARAN BELANJA PEMERINTAH PUSAT PADA BAGIAN ANGGARAN KEMENTERIAN NEGARA/LEMBAGA

BAGIAN ANGGARAN : 115
KEMENTERIAN/LEMBAGA : BADAN PENGAWAS PEMILIHAN UMUM

(dalam ribuan rupiah)

KODE	KEMENTERIAN/LEMBAGA, UNIT ORGANISASI, FUNGSI, SUB FUNGSI, PROGRAM, KEGIATAN	RINCIAN JENIS BELANJA					K P J M		
		BELANJA PEGAWAI	BELANJA BARANG	BELANJA MODAL	BANTUAN SOSIAL	JUMLAH	2025	2026	2027
1	2	3	4	5	6	7	8	9	10
115	BADAN PENGAWAS PEMILIHAN UMUM	559.288.033	11.004.783.469	47.548.614		11.611.620.116	2.498.112.039	1.989.568.039	3.488.556.999
115.01	Sekretariat Jenderal Badan Pengawas Pemilihan Umum	559.288.033	11.004.783.469	47.548.614		11.611.620.116	2.498.112.039	1.989.568.039	3.488.556.999
01	PELAYANAN UMUM	559.288.033	11.004.783.469	47.548.614		11.611.620.116	2.498.112.039	1.989.568.039	3.488.556.999
01.01	LEMBAGA EKSEKUTIF DAN LEGISLATIF, MASALAH KEUANGAN DAN FISKAL, SERTA URUSAN LUAR NEGERI	559.288.033	11.004.783.469	47.548.614		11.611.620.116	2.498.112.039	1.989.568.039	3.488.556.999
115.01.CQ	Program Penyelenggaraan Pemilu dalam Proses Konsolidasi Demokrasi		10.214.505.953	28.403.775		10.242.909.728	649.354.326	273.071.326	1.292.704.956
4358	Fasilitasi Pengawasan Pemilu		21.866.136			21.866.136	554.392.326	178.109.326	1.188.164.326
5245	Teknis Penyelenggaraan Pengawasan Pemilu oleh Bawaslu Provinsi dan Bawaslu Kabupaten/Kota		94.962.000			94.962.000	94.962.000	94.962.000	94.962.000
6661	Perencanaan, Program Dan Anggaran Serta Penyusunan Peraturan Pengawasan Penyelenggaraan Pemilu		2.541.456.629	28.083.541		2.569.540.170			9.578.630
6838	Pengawasan Penyelenggaraan Pemilu Oleh Lembaga Ad-Hoc		4.541.011.263			4.541.011.263			
6843	Pengawasan Masa Kampanye Pemilu		595.856.709			595.856.709			
6844	Pengawasan Masa Tenang		347.565.566			347.565.566			



**PRESIDEN
REPUBLIK INDONESIA**

- 382 -

III.1 RINCIAN ANGGARAN BELANJA PEMERINTAH PUSAT PADA BAGIAN ANGGARAN KEMENTERIAN NEGARA/LEMBAGA

BAGIAN ANGGARAN : 115

KEMENTERIAN/LEMBAGA : BADAN PENGAWAS PEMILIHAN UMUM

(dalam ribuan rupiah)

KODE	KEMENTERIAN/LEMBAGA, UNIT ORGANISASI, FUNGSI, SUB FUNGSI, PROGRAM, KEGIATAN	RINCIAN JENIS BELANJA					K P J M		
		BELANJA PEGAWAI	BELANJA BARANG	BELANJA MODAL	BANTUAN SOSIAL	JUMLAH	2025	2026	2027
1	2	3	4	5	6	7	8	9	10
6845	Pengawasan Pemungutan Dan Penghitungan Suara		879.426.796			879.426.796			
6846	Pengawasan Penetapan Hasil Pemilu		255.018.630			255.018.630			
6847	Pengawasan Pengucapan Sumpah/Janji Presiden Dan Wakil Presiden Serta Anggota DPR, DPD, DPRD Provinsi, Dan DPRD Kabupaten/Kota		28.403.161			28.403.161			
6848	Pengawasan Logistik		525.860.651			525.860.651			
6979	Pengawasan Penyelenggaraan Pemilihan Gubernur/Wakil Gubernur di Daerah Otonom Baru		383.078.412	320.234		383.398.646			
115.01.WA	Program Dukungan Manajemen	559.288.033	790.277.516	19.144.839		1.368.710.388	1.848.757.713	1.716.496.713	2.195.852.043
4355	Pemeriksaan, Pengendalian, Dan Pengawasan Internal		25.119.111	198.000		25.317.111	25.317.111	25.317.111	25.317.111
4356	Pengelolaan Data dan Informasi		19.214.119	276.928		19.491.047	19.491.047	19.491.047	19.491.047
6849	Pengelolaan Keuangan, BMN, Dan Umum	559.288.033	690.793.637	18.654.911		1.268.736.581	1.636.188.405	1.338.044.405	1.626.633.735
6850	Pengelolaan Organisasi Dan SDM		55.150.649	15.000		55.165.649	167.761.150	333.644.150	524.410.150
JUMLAH RM						11.611.620.116			



**PRESIDEN
REPUBLIK INDONESIA**

- 383 -

III.1 RINCIAN ANGGARAN BELANJA PEMERINTAH PUSAT PADA BAGIAN ANGGARAN KEMENTERIAN NEGARA/LEMBAGA

BAGIAN ANGGARAN : 116

KEMENTERIAN/LEMBAGA : LEMBAGA PENYIARAN PUBLIK RADIO REPUBLIK INDONESIA

(dalam ribuan rupiah)

KODE	KEMENTERIAN/LEMBAGA, UNIT ORGANISASI, FUNGSI, SUB FUNGSI, PROGRAM, KEGIATAN	RINCIAN JENIS BELANJA					K P J M		
		BELANJA PEGAWAI	BELANJA BARANG	BELANJA MODAL	BANTUAN SOSIAL	JUMLAH	2025	2026	2027
1	2	3	4	5	6	7	8	9	10
116	LEMBAGA PENYIARAN PUBLIK RADIO REPUBLIK INDONESIA	547.047.470	368.154.476	131.795.665		1.046.997.611	1.076.803.652	1.107.504.380	1.139.127.839
116.01	Lembaga Penyiaran Publik Radio Republik Indonesia	547.047.470	368.154.476	131.795.665		1.046.997.611	1.076.803.652	1.107.504.380	1.139.127.839
01	PELAYANAN UMUM	547.047.470	368.154.476	131.795.665		1.046.997.611	1.076.803.652	1.107.504.380	1.139.127.839
01.90	PELAYANAN UMUM LAINNYA	547.047.470	368.154.476	131.795.665		1.046.997.611	1.076.803.652	1.107.504.380	1.139.127.839
116.01.GC	Program Penyiaran Publik		94.370.341	40.005.000		134.375.341	138.082.270	141.900.818	145.835.161
5141	Pengembangan Infrastruktur Penyiaran Teknologi dan Media Baru		6.914.896	40.005.000		46.919.896	48.327.492	49.777.313	51.270.625
5142	Pengembangan Program dan Produksi Siaran Radio Publik		12.926.974			12.926.974	13.309.079	13.702.621	14.107.994
5143	Penyelenggaraan Layanan dan Pengembangan Usaha		6.676.172			6.676.172	6.821.968	6.972.137	7.126.819
5144	Penyelenggaraan dan Pengembangan Stasiun Siaran Internasional		3.170.396			3.170.396	3.258.209	3.348.654	3.441.822
5145	Penyelenggaraan dan Pengembangan Stasiun Siaran Lokal, Regional		59.969.168			59.969.168	61.514.225	63.106.085	64.746.887
5146	Penyelenggaraan Pengelolaan Siaran Pemberitaan Radio dan Multimedia LPP RRI		4.712.735			4.712.735	4.851.297	4.994.008	5.141.014
116.01.WA	Program Dukungan Manajemen	547.047.470	273.784.135	91.790.665		912.622.270	938.721.382	965.603.562	993.292.678
5136	Pengelolaan Keuangan LPP RRI					805.021.461	828.283.892	852.244.297	876.923.962



**PRESIDEN
REPUBLIK INDONESIA**

- 384 -

III.1 RINCIAN ANGGARAN BELANJA PEMERINTAH PUSAT PADA BAGIAN ANGGARAN KEMENTERIAN NEGARA/LEMBAGA

BAGIAN ANGGARAN : 116

KEMENTERIAN/LEMBAGA : LEMBAGA PENYIARAN PUBLIK RADIO REPUBLIK INDONESIA

(dalam ribuan rupiah)

KODE	KEMENTERIAN/LEMBAGA, UNIT ORGANISASI, FUNGSI, SUB FUNGSI, PROGRAM, KEGIATAN	RINCIAN JENIS BELANJA					K P J M		
		BELANJA PEGAWAI	BELANJA BARANG	BELANJA MODAL	BANTUAN SOSIAL	JUMLAH	2025	2026	2027
1	2	3	4	5	6	7	8	9	10
		547.047.470	257.973.991						
5137	Pengelolaan Organisasi dan SDM, BMN dan Umum		6.178.948	91.790.665		97.969.613	100.584.586	103.277.999	106.052.232
5138	Pengelolaan Resiko, Pengendalian dan Pengawasan Internal		3.611.316			3.611.316	3.719.651	3.831.231	3.946.168
5139	Penyelenggaraan Penelitian, Pengembangan, Pendidikan dan Pelatihan		6.019.880			6.019.880	6.133.253	6.250.035	6.370.316
JUMLAH RM						1.005.745.884			
JUMLAH PNBP						41.251.727			



**PRESIDEN
REPUBLIK INDONESIA**


- 385 -

III.1 RINCIAN ANGGARAN BELANJA PEMERINTAH PUSAT PADA BAGIAN ANGGARAN KEMENTERIAN NEGARA/LEMBAGA

BAGIAN ANGGARAN : 117
KEMENTERIAN/LEMBAGA : TELEVISI REPUBLIK INDONESIA

(dalam ribuan rupiah)

KODE	KEMENTERIAN/LEMBAGA, UNIT ORGANISASI, FUNGSI, SUB FUNGSI, PROGRAM, KEGIATAN	RINCIAN JENIS BELANJA					K P J M		
		BELANJA PEGAWAI	BELANJA BARANG	BELANJA MODAL	BANTUAN SOSIAL	JUMLAH	2025	2026	2027
1	2	3	4	5	6	7	8	9	10
117	TELEVISI REPUBLIK INDONESIA	436.499.822	846.174.797	290.553.558		1.573.228.177	1.847.938.227	1.644.319.696	1.682.735.372
117.01	Lembaga Penyiaran Publik Televisi Republik Indonesia	436.499.822	846.174.797	290.553.558		1.573.228.177	1.847.938.227	1.644.319.696	1.682.735.372
01	PELAYANAN UMUM	436.499.822	846.174.797	290.553.558		1.573.228.177	1.847.938.227	1.644.319.696	1.682.735.372
01.90	PELAYANAN UMUM LAINNYA	436.499.822	846.174.797	290.553.558		1.573.228.177	1.847.938.227	1.644.319.696	1.682.735.372
117.01.GC	Program Penyiaran Publik		429.157.865	218.732.785		647.890.650	869.681.523	680.066.116	694.644.028
5152	Pengembangan Infrastruktur Penyiaran TV Publik		84.269.726	190.883.395		275.153.121	491.495.704	295.754.931	302.906.002
5153	Pengembangan Program dan Produksi Siaran TV Publik		207.958.183			207.958.183	211.110.845	214.654.996	218.952.193
5154	Penyelenggaraan Layanan Pengembangan Usaha TV Publik		8.723.356			8.723.356	8.819.959	8.928.605	9.060.340
5155	Penyelenggaraan dan Pengembangan Stasiun Penyiaran TV Publik Lokal dan Regional		128.206.600	27.849.390		156.055.990	158.255.015	160.727.584	163.725.493
117.01.WA	Program Dukungan Manajemen	436.499.822	417.016.932	71.820.773		925.337.527	978.256.704	964.253.580	988.091.344
4376	Pelaksanaan Dukungan Manajemen dan Tugas Teknis Lainnya Stasiun Penyiaran TV Publik Lokal dan Regional	318.856.764	193.751.323	24.129.606		536.737.693	546.819.971	558.154.088	571.896.445



**PRESIDEN
REPUBLIK INDONESIA**

- 386 -

III.1 RINCIAN ANGGARAN BELANJA PEMERINTAH PUSAT PADA BAGIAN ANGGARAN KEMENTERIAN NEGARA/LEMBAGA

BAGIAN ANGGARAN : 117

KEMENTERIAN/LEMBAGA : TELEVISI REPUBLIK INDONESIA

(dalam ribuan rupiah)

KODE	KEMENTERIAN/LEMBAGA, UNIT ORGANISASI, FUNGSI, SUB FUNGSI, PROGRAM, KEGIATAN	RINCIAN JENIS BELANJA				K P J M			
		BELANJA PEGAWAI	BELANJA BARANG	BELANJA MODAL	BANTUAN SOSIAL	JUMLAH	2025	2026	2027
1	2	3	4	5	6	7	8	9	10
5147	Pengelolaan Keuangan LPP TVRI	117.643.058	153.549.706			271.192.764	276.343.733	282.133.920	289.154.431
5148	Pengelolaan Organisasi dan SDM LPP TVRI		57.152.935	47.691.167		104.844.102	142.507.494	111.354.727	114.398.898
5149	Pengelolaan Risiko, Pengendalian, dan Pengawasan Internal LPP TVRI		3.148.246			3.148.246	3.148.246	3.148.246	3.148.246
5150	Pelaksanaan Pendidikan dan Pelatihan TV Publik		9.414.722			9.414.722	9.437.260	9.462.599	9.493.324
JUMLAH RM						1.432.854.456			
JUMLAH PNBP						140.373.721			



PRESIDEN
REPUBLIK INDONESIA

- 387 -

III.1 RINCIAN ANGGARAN BELANJA PEMERINTAH PUSAT PADA BAGIAN ANGGARAN KEMENTERIAN NEGARA/LEMBAGA

BAGIAN ANGGARAN : 118

KEMENTERIAN/LEMBAGA : BADAN PENGUSAHAAN KAWASAN PERDAGANGAN BEBAS DAN PELABUHAN BEBAS SABANG (BPKPB SABANG)

(dalam ribuan rupiah)

KODE	KEMENTERIAN/LEMBAGA, UNIT ORGANISASI, FUNGSI, SUB FUNGSI, PROGRAM, KEGIATAN	RINCIAN JENIS BELANJA					K P J M		
		BELANJA PEGAWAI	BELANJA BARANG	BELANJA MODAL	BANTUAN SOSIAL	JUMLAH	2025	2026	2027
1	2	3	4	5	6	7	8	9	10
118	BADAN PENGUSAHAAN KAWASAN PERDAGANGAN BEBAS DAN PELABUHAN BEBAS SABANG (BPKPB SABANG)		44.935.758	17.370.780		62.306.538	62.549.816	62.917.056	63.410.529
118.01	Badan Pengusahaan Kawasan Perdagangan Bebas Dan Pelabuhan Bebas Sabang (BPKPB Sabang)		44.935.758	17.370.780		62.306.538	62.549.816	62.917.056	63.410.529
04	EKONOMI		44.935.758	17.370.780		62.306.538	62.549.816	62.917.056	63.410.529
04.90	EKONOMI LAINNYA		44.935.758	17.370.780		62.306.538	62.549.816	62.917.056	63.410.529
118.01.EH	Program Pengembangan Kawasan Strategis		8.362.467	16.270.780		24.633.247	24.729.422	24.874.615	25.069.709
5164	Penyelenggaraan Perencanaan Teknis Sarana dan Prasarana Kawasan Serta Sarana dan Prasarana Pendukungnya		600.000			600.000	602.340	605.877	610.629
5165	Penyelenggaraan Pembangunan Sarana dan Prasarana Kawasan Serta Sarana dan Prasarana Pendukungnya		29.220	15.970.780		16.000.000	16.062.491	16.156.796	16.283.515
5166	Pelaksanaan Pengembangan Teknologi Kawasan, Pemanfaatan Tata Ruang dan Pengelolaan Lingkungan Hidup		4.157.439			4.157.439	4.173.671	4.198.177	4.231.103
5167	Penyelenggaraan Promosi dan Kerja Sama Pengembangan Kawasan		855.350			855.350	858.686	863.726	870.502
5168	Penyelenggaraan Program Pengembangan Usaha dan Investasi		650.000			650.000	652.535	656.367	661.515
5169	Pengelolaan Pemanfaatan dan Pengamanan Aset BPKS		384.064	300.000		684.064	686.731	690.763	696.179
5732	Penyelenggaraan Pelayanan Perizinan Terpadu Satu Pintu (PTSP)		843.794			843.794	847.082	852.055	858.739
5733	Penyelenggaraan Manajemen Pelabuhan Berstandar International		842.600			842.600	845.886	850.854	857.527



**PRESIDEN
REPUBLIK INDONESIA**

- 388 -

III.1 RINCIAN ANGGARAN BELANJA PEMERINTAH PUSAT PADA BAGIAN ANGGARAN KEMENTERIAN NEGARA/LEMBAGA

BAGIAN ANGGARAN : 118

KEMENTERIAN/LEMBAGA : BADAN PENGUSAHAAN KAWASAN PERDAGANGAN BEBAS DAN PELABUHAN BEBAS SABANG (BPKPB SABANG)

(dalam ribuan rupiah)

KODE	KEMENTERIAN/LEMBAGA, UNIT ORGANISASI, FUNGSI, SUB FUNGSI, PROGRAM, KEGIATAN	RINCIAN JENIS BELANJA					K P J M		
		BELANJA PEGAWAI	BELANJA BARANG	BELANJA MODAL	BANTUAN SOSIAL	JUMLAH	2025	2026	2027
1	2	3	4	5	6	7	8	9	10
118.01.WA	Program Dukungan Manajemen		36.573.291	1.100.000		37.673.291	37.820.394	38.042.441	38.340.820
5158	Penyelenggaraan Penyusunan Rencana Umum, Program dan Anggaran serta Penelitian dan Pengelolaan Data/Informasi		433.667			433.667	435.357	437.913	441.348
5160	Koordinasi Bidang Hukum, Kehumasan, Penyelenggaraan Pelayanan Kesekretariatan (Administrasi Umum), Perpustakaan/Kearsipan, dan Peningkatan SDM		35.191.011	1.100.000		36.291.011	36.432.735	36.646.636	36.934.063
5161	Penyelenggaraan Administrasi Keuangan dan Penatausahaan Akuntansi/Pelaporan Berbasis Akrual		401.250			401.250	402.808	405.173	408.353
5163	Pengawasan Akuntabilitas dan Pengendalian Pelaksanaan Keuangan		272.599			272.599	273.659	275.264	277.425
5212	Pengawasan dan Pengendalian Pelaksanaan Kinerja Kelembagaan		274.764			274.764	275.835	277.455	279.631
JUMLAH RM						60.007.977			
JUMLAH BLU						2.298.561			



PRESIDEN
REPUBLIK INDONESIA

- 389 -

III.1 RINCIAN ANGGARAN BELANJA PEMERINTAH PUSAT PADA BAGIAN ANGGARAN KEMENTERIAN NEGARA/LEMBAGA

BAGIAN ANGGARAN : 119
KEMENTERIAN/LEMBAGA : BADAN KEAMANAN LAUT

(dalam ribuan rupiah)

KODE	KEMENTERIAN/LEMBAGA, UNIT ORGANISASI, FUNGSI, SUB FUNGSI, PROGRAM, KEGIATAN	RINCIAN JENIS BELANJA					K P J M		
		BELANJA PEGAWAI	BELANJA BARANG	BELANJA MODAL	BANTUAN SOSIAL	JUMLAH	2025	2026	2027
I	2	3	4	5	6	7	8	9	10
119	BADAN KEAMANAN LAUT	82.311.561	670.595.770	303.238.066		1.056.145.397	2.885.848.302	2.852.420.261	3.018.699.373
119.01	Badan Keamanan Laut	82.311.561	670.595.770	303.238.066		1.056.145.397	2.885.848.302	2.852.420.261	3.018.699.373
03	KETERTIBAN DAN KEAMANAN	82.311.561	670.595.770	303.238.066		1.056.145.397	2.885.848.302	2.852.420.261	3.018.699.373
03.03	PEMBINAAN HUKUM		5.705.422	17.586.944		23.292.366	23.992.322	24.710.799	25.450.785
119.01.WA	Program Dukungan Manajemen		5.705.422	17.586.944		23.292.366	23.992.322	24.710.799	25.450.785
3967	Peningkatan atau Pengadaan Material, Sarana Prasarana dan Manajemen BMN Bakamla		692.200	17.586.944		18.279.144	18.827.956	19.392.724	19.973.897
3968	Penyelenggaraan Administrasi Perencanaan dan Penganggaran, Evaluasi Kinerja Serta Manajemen Organisasi		3.013.222			3.013.222	3.103.607	3.196.695	3.292.595
3969	Penyelenggaraan Pengawasan dan Peningkatan Akuntabilitas Bakamla		2.000.000			2.000.000	2.060.759	2.121.380	2.184.293
03.90	KETERTIBAN DAN KEAMANAN LAINNYA	82.311.561	664.890.348	285.651.122		1.032.853.031	2.861.855.980	2.827.709.462	2.993.248.588
119.01.BN	Program Keamanan dan Keselamatan di Wilayah Perairan Indonesia dan Wilayah Yurisdiksi Indonesia		582.881.342	285.651.122		868.532.464	2.622.519.466	2.546.822.199	2.663.226.134
5735	Peningkatan Operasi Keamanan Dan Keselamatan Laut		562.252.501	214.258.177		776.510.678	2.585.205.009	2.508.388.388	2.623.639.285
5736	Penyiapan Kebijakan Keamanan Dan Keselamatan Laut		3.250.000	80.000		3.330.000	5.877.296	6.053.605	6.235.196



**PRESIDEN
REPUBLIK INDONESIA**

- 390 -

III.1 RINCIAN ANGGARAN BELANJA PEMERINTAH PUSAT PADA BAGIAN ANGGARAN KEMENTERIAN NEGARA/LEMBAGA

BAGIAN ANGGARAN : 119
KEMENTERIAN/LEMBAGA : BADAN KEAMANAN LAUT

(dalam ribuan rupiah)

KODE	KEMENTERIAN/LEMBAGA, UNIT ORGANISASI, FUNGSI, SUB FUNGSI, PROGRAM, KEGIATAN	RINCIAN JENIS BELANJA					K P J M		
		BELANJA PEGAWAI	BELANJA BARANG	BELANJA MODAL	BANTUAN SOSIAL	JUMLAH	2025	2026	2027
1	2	3	4	5	6	7	8	9	10
5737	Peningkatan Pengelolaan Informasi, Hukum Dan Kerjasama Keamanan Dan Keselamatan Laut		17.378.841	71.312.945		88.691.786	31.437.161	32.380.206	33.351.653
119.01.WA	Program Dukungan Manajemen	82.311.561	82.009.006			164.320.567	239.336.514	280.887.263	330.022.454
5734	Penyelenggaraan Manajemen Pelaksanaan Tugas Teknis Kamla	82.311.561	82.009.006			164.320.567	239.336.514	280.887.263	330.022.454
JUMLAH RM						867.056.246			
JUMLAH PLN						1.000.000			
JUMLAH RMP						0			
JUMLAH PBS						188.089.151			



**PRESIDEN
REPUBLIK INDONESIA**

- 391 -

III.1 RINCIAN ANGGARAN BELANJA PEMERINTAH PUSAT PADA BAGIAN ANGGARAN KEMENTERIAN NEGARA/LEMBAGA

BAGIAN ANGGARAN : 120

KEMENTERIAN/LEMBAGA : KEMENTERIAN KOORDINATOR BIDANG KEMARITIMAN DAN INVESTASI

(dalam ribuan rupiah)

KODE	KEMENTERIAN/LEMBAGA, UNIT ORGANISASI, FUNGSI, SUB FUNGSI, PROGRAM, KEGIATAN	RINCIAN JENIS BELANJA					K P J M		
		BELANJA PEGAWAI	BELANJA BARANG	BELANJA MODAL	BANTUAN SOSIAL	JUMLAH	2025	2026	2027
1	2	3	4	5	6	7	8	9	10
120	KEMENTERIAN KOORDINATOR BIDANG KEMARITIMAN DAN INVESTASI	83.331.165	247.677.022	11.933.339		342.941.526	342.941.526	342.941.526	342.941.526
120.01	Kementerian Koordinator Bidang Kemaritiman dan Investasi	83.331.165	247.677.022	11.933.339		342.941.526	342.941.526	342.941.526	342.941.526
01	PELAYANAN UMUM	83.331.165	247.677.022	11.933.339		342.941.526	342.941.526	342.941.526	342.941.526
01.03	PELAYANAN UMUM	83.331.165	247.677.022	11.933.339		342.941.526	342.941.526	342.941.526	342.941.526
120.01.CL	Program Koordinasi Pelaksanaan Kebijakan		118.318.083			118.318.083	118.318.083	118.318.083	118.318.083
4830	Koordinasi Kedaulatan Maritim dan Energi		44.030.000			44.030.000	44.030.000	44.030.000	44.030.000
4831	Koordinasi Sumber Daya Maritim		14.300.000			14.300.000	14.300.000	14.300.000	14.300.000
4832	Koordinasi Infrastruktur dan Transportasi		14.200.000			14.200.000	14.200.000	14.200.000	14.200.000
5996	Koordinasi Pengelolaan Lingkungan dan Kehutanan		13.300.000			13.300.000	13.300.000	13.300.000	13.300.000
6002	Koordinasi Pariwisata dan Ekonomi Kreatif		13.300.000			13.300.000	13.300.000	13.300.000	13.300.000
6008	Koordinasi Investasi dan Pertambangan		19.188.083			19.188.083	19.188.083	19.188.083	19.188.083
120.01.WA	Program Dukungan Manajemen	83.331.165	129.358.939	11.933.339		224.623.443	224.623.443	224.623.443	224.623.443
5601	Dukungan Manajemen Internal Kementerian Koordinator Bidang	83.331.165		11.933.339		224.623.443	224.623.443	224.623.443	224.623.443



**PRESIDEN
REPUBLIK INDONESIA**

- 392 -

III.1 RINCIAN ANGGARAN BELANJA PEMERINTAH PUSAT PADA BAGIAN ANGGARAN KEMENTERIAN NEGARA/LEMBAGA

BAGIAN ANGGARAN : 120

KEMENTERIAN/LEMBAGA : KEMENTERIAN KOORDINATOR BIDANG KEMARITIMAN DAN INVESTASI

(dalam ribuan rupiah)

KODE	KEMENTERIAN/LEMBAGA, UNIT ORGANISASI, FUNGSI, SUB FUNGSI, PROGRAM, KEGIATAN	RINCIAN JENIS BELANJA					K P J M		
		BELANJA PEGAWAI	BELANJA BARANG	BELANJA MODAL	BANTUAN SOSIAL	JUMLAH	2025	2026	2027
1	2	3	4	5	6	7	8	9	10
	Kemaritiman dan Investasi		129.358.939						
JUMLAH RM						342.941.526			



**PRESIDEN
REPUBLIK INDONESIA**

- 393 -

III.1 RINCIAN ANGGARAN BELANJA PEMERINTAH PUSAT PADA BAGIAN ANGGARAN KEMENTERIAN NEGARA/LEMBAGA

BAGIAN ANGGARAN : 122

KEMENTERIAN/LEMBAGA : BADAN PEMBINAAN IDEOLOGI PANCASILA

(dalam ribuan rupiah)

KODE	KEMENTERIAN/LEMBAGA, UNIT ORGANISASI, FUNGSI, SUB FUNGSI, PROGRAM, KEGIATAN	RINCIAN JENIS BELANJA					K P J M		
		BELANJA PEGAWAI	BELANJA BARANG	BELANJA MODAL	BANTUAN SOSIAL	JUMLAH	2025	2026	2027
1	2	3	4	5	6	7	8	9	10
122	BADAN PEMBINAAN IDEOLOGI PANCASILA	75.143.252	255.625.785	11.500.000		342.269.037	387.004.800	442.055.686	510.033.474
122.01	Badan Pembinaan Ideologi Pancasila	75.143.252	255.625.785	11.500.000		342.269.037	387.004.800	442.055.686	510.033.474
01	PELAYANAN UMUM	75.143.252	255.625.785	11.500.000		342.269.037	387.004.800	442.055.686	510.033.474
01.03	PELAYANAN UMUM	75.143.252	255.625.785	11.500.000		342.269.037	387.004.800	442.055.686	510.033.474
122.01.AH	Program Pembinaan Ideologi Pancasila		159.649.714			159.649.714	193.537.562	234.231.420	283.396.852
6926	Penyelenggaraan Program Strategis Hubungan Antar Lembaga, Sosialisasi, Komunikasi, dan Pembudayaan Ideologi Pancasila		77.682.408			77.682.408	94.874.540	117.223.613	143.818.340
6927	Pelaksanaan Analisis dan Penyelarasan Hukum, Advokasi, serta Pengawasan Regulasi		11.500.000			11.500.000	14.514.077	17.551.071	20.619.841
6928	Penyelenggaraan Pengkajian Arah Kebijakan Pembinaan Ideologi Pancasila		12.650.000			12.650.000	16.666.166	20.710.265	24.794.090
6929	Penyelenggaraan Pendidikan dan Pelatihan Pembinaan Ideologi Pancasila		25.942.676			25.942.676	32.374.072	40.159.538	49.128.197
6930	Pengendalian dan Evaluasi Pembinaan Ideologi Pancasila		31.874.630			31.874.630	35.108.707	38.586.933	45.036.384
122.01.WA	Program Dukungan Manajemen	75.143.252	95.976.071	11.500.000		182.619.323	193.467.238	207.824.266	226.636.622



**PRESIDEN
REPUBLIK INDONESIA**

- 394 -

III.1 RINCIAN ANGGARAN BELANJA PEMERINTAH PUSAT PADA BAGIAN ANGGARAN KEMENTERIAN NEGARA/LEMBAGA

BAGIAN ANGGARAN : 122

KEMENTERIAN/LEMBAGA : BADAN PEMBINAAN IDEOLOGI PANCASILA

(dalam ribuan rupiah)

KODE	KEMENTERIAN/LEMBAGA, UNIT ORGANISASI, FUNGSI, SUB FUNGSI, PROGRAM, KEGIATAN	RINCIAN JENIS BELANJA					K P J M		
		BELANJA PEGAWAI	BELANJA BARANG	BELANJA MODAL	BANTUAN SOSIAL	JUMLAH	2025	2026	2027
1	2	3	4	5	6	7	8	9	10
6925	Penyelenggaraan Dukungan Manajemen	75.143.252	95.976.071	11.500.000		182.619.323	193.467.238	207.824.266	226.636.622
JUMLAH RM						342.269.037			



**PRESIDEN
REPUBLIK INDONESIA**

- 395 -

III.1 RINCIAN ANGGARAN BELANJA PEMERINTAH PUSAT PADA BAGIAN ANGGARAN KEMENTERIAN NEGARA/LEMBAGA

BAGIAN ANGGARAN : 123

KEMENTERIAN/LEMBAGA : LEMBAGA PERLINDUNGAN SAKSI DAN KORBAN

(dalam ribuan rupiah)

KODE	KEMENTERIAN/LEMBAGA, UNIT ORGANISASI, FUNGSI, SUB FUNGSI, PROGRAM, KEGIATAN	RINCIAN JENIS BELANJA					K P J M		
		BELANJA PEGAWAI	BELANJA BARANG	BELANJA MODAL	BANTUAN SOSIAL	JUMLAH	2025	2026	2027
1	2	3	4	5	6	7	8	9	10
123	LEMBAGA PERLINDUNGAN SAKSI DAN KORBAN	38.457.976	138.549.282	101.518.967		278.526.225	283.240.465	287.954.737	287.954.737
123.01	Sekretariat Jenderal	38.457.976	138.549.282	101.518.967		278.526.225	283.240.465	287.954.737	287.954.737
03	KETERTIBAN DAN KEAMANAN	38.457.976	138.549.282	101.518.967		278.526.225	283.240.465	287.954.737	287.954.737
03.90	KETERTIBAN DAN KEAMANAN LAINNYA	38.457.976	138.549.282	101.518.967		278.526.225	283.240.465	287.954.737	287.954.737
123.01.BF	Program Penegakan dan Pelayanan Hukum		85.075.201	100.688.126		185.763.327	186.812.205	187.861.130	187.861.130
6220	Perlindungan dan Pemenuhan Hak Saksi dan/atau Korban		85.075.201	100.688.126		185.763.327	186.812.205	187.861.130	187.861.130
123.01.WA	Program Dukungan Manajemen	38.457.976	53.474.081	830.841		92.762.898	96.428.260	100.093.607	100.093.607
6221	Penyelenggaraan Pengelolaan Anggaran, Sumber Daya Manusia, Sarana dan Prasarana, Tata Usaha serta Penyusunan Peraturan	38.457.976	53.474.081	830.841		92.762.898	96.428.260	100.093.607	100.093.607
JUMLAH RM	.					278.526.225			



**PRESIDEN
REPUBLIK INDONESIA**

- 396 -

III.1 RINCIAN ANGGARAN BELANJA PEMERINTAH PUSAT PADA BAGIAN ANGGARAN KEMENTERIAN NEGARA/LEMBAGA

BAGIAN ANGGARAN : 124

KEMENTERIAN/LEMBAGA : BADAN RISET DAN INOVASI NASIONAL

(dalam ribuan rupiah)

KODE	KEMENTERIAN/LEMBAGA, UNIT ORGANISASI, FUNGSI, SUB FUNGSI, PROGRAM, KEGIATAN	RINCIAN JENIS BELANJA					K P J M		
		BELANJA PEGAWAI	BELANJA BARANG	BELANJA MODAL	BANTUAN SOSIAL	JUMLAH	2025	2026	2027
1	2	3	4	5	6	7	8	9	10
124	BADAN RISET DAN INOVASI NASIONAL	2.963.774.429	1.339.885.004	1.441.855.489		5.745.514.922	8.156.042.451	9.969.941.840	11.141.077.554
124.01	Badan Riset dan Inovasi Nasional	2.963.774.429	1.339.885.004	1.441.855.489		5.745.514.922	8.156.042.451	9.969.941.840	11.141.077.554
01	PELAYANAN UMUM	2.946.552.359	1.330.780.744	1.435.381.819		5.712.714.922	8.123.210.564	9.937.046.087	11.108.085.797
01.04	PENELITIAN DASAR DAN PENGEMBANGAN IPTEK	2.946.552.359	1.330.780.744	1.435.381.819		5.712.714.922	8.123.210.564	9.937.046.087	11.108.085.797
124.01.KB	Program Riset dan Inovasi Ilmu Pengetahuan dan Teknologi		566.639.863	1.415.381.819		1.982.021.682	3.477.801.802	4.470.136.006	5.413.892.210
6679	Penyelenggaraan Pelayanan Jasa Teknologi		19.101.139	898.861		20.000.000	20.019.454	20.058.398	20.116.935
6680	Manajemen Sumber Daya Manusia Iptek		173.913.670	50.000		173.963.670	424.376.161	435.230.819	476.734.906
6681	Penguatan Infrastruktur Riset dan Inovasi		132.460.951	1.387.787.778		1.520.248.729	2.722.895.475	3.670.936.604	4.526.561.635
6682	Fasilitasi Riset dan Inovasi		26.819.684	9.736.753		36.556.437	36.591.995	36.663.169	36.770.171
6683	Pemanfaatan Riset dan Inovasi		48.313.620	406.000		48.719.620	58.776.708	68.920.232	79.179.848
6684	Manajemen Riset dan Inovasi Daerah		5.182.000			5.182.000	7.188.972	8.205.877	8.330.412
6685	Perumusan Kebijakan Pembangunan		5.182.000			5.182.000	6.187.992	6.200.030	7.223.969



**PRESIDEN
REPUBLIK INDONESIA**

- 397 -

III.1 RINCIAN ANGGARAN BELANJA PEMERINTAH PUSAT PADA BAGIAN ANGGARAN KEMENTERIAN NEGARA/LEMBAGA

BAGIAN ANGGARAN : 124

KEMENTERIAN/LEMBAGA : BADAN RISET DAN INOVASI NASIONAL

(dalam ribuan rupiah)

KODE	KEMENTERIAN/LEMBAGA, UNIT ORGANISASI, FUNGSI, SUB FUNGSI, PROGRAM, KEGIATAN	RINCIAN JENIS BELANJA					K P J M		
		BELANJA PEGAWAI	BELANJA BARANG	BELANJA MODAL	BANTUAN SOSIAL	JUMLAH	2025	2026	2027
1	2	3	4	5	6	7	8	9	10
6686	Perumusan Kebijakan Riset dan Inovasi		23.748.726			23.748.726	26.774.639	27.829.648	31.934.259
6687	Riset Bidang Hayati dan Lingkungan		20.927.253	4.300.247		25.227.500	31.257.873	36.333.278	46.497.781
6688	Riset Bidang Elektronika dan Informatika		6.677.500	1.550.000		8.227.500	10.537.734	13.266.119	16.322.371
6689	Riset Bidang Kebumian dan Maritim		7.008.132	1.219.368		8.227.500	9.136.361	9.354.721	9.784.358
6690	Riset Bidang Ilmu Pengetahuan Sosial dan Humaniora		8.182.000			8.182.000	8.890.616	9.208.777	10.040.328
6691	Riset Bidang Tenaga Nuklir		7.027.500	200.000		7.227.500	9.236.465	10.257.353	12.298.984
6692	Riset Bidang Penerbangan dan Antariksa		11.161.747	65.753		11.227.500	13.240.358	14.269.031	18.334.064
6693	Riset Bidang Energi dan Manufaktur		9.754.047	473.453		10.227.500	12.239.388	14.269.036	16.322.372
6855	Riset Bidang Arkeologi, Bahasa, dan Sastra		6.987.565	194.435		7.182.000	9.190.922	11.214.639	13.259.061
6856	Riset Bidang Nanoteknologi dan Material		10.616.576	5.483.424		16.100.000	18.618.083	21.161.591	24.240.892
6857	Riset Bidang Tata Kelola Pemerintahan, Ekonomi, dan Kesejahteraan Masyarakat		6.182.000			6.182.000	7.188.968	8.205.874	9.235.667
6858	Riset Bidang Pertanian dan Pangan		16.182.000	1.000.000		17.182.000	18.199.675	19.238.000	20.299.988
6859	Riset Bidang Kesehatan		21.211.753	2.015.747		23.227.500	27.253.963	29.312.810	30.404.209
124.01.WA	Program Dukungan Manajemen	2.946.552.359	764.140.881	20.000.000		3.730.693.240	4.645.408.762	5.466.910.081	5.694.193.587
6676	Dukungan Manajemen Iptek			20.000.000			4.641.905.362	5.463.399.867	5.690.673.129



**PRESIDEN
REPUBLIK INDONESIA**

- 398 -

III.1 RINCIAN ANGGARAN BELANJA PEMERINTAH PUSAT PADA BAGIAN ANGGARAN KEMENTERIAN NEGARA/LEMBAGA

BAGIAN ANGGARAN : 124

KEMENTERIAN/LEMBAGA : BADAN RISET DAN INOVASI NASIONAL

(dalam ribuan rupiah)

KODE	KEMENTERIAN/LEMBAGA, UNIT ORGANISASI, FUNGSI, SUB FUNGSI, PROGRAM, KEGIATAN	RINCIAN JENIS BELANJA					K P J M		
		BELANJA PEGAWAI	BELANJA BARANG	BELANJA MODAL	BANTUAN SOSIAL	JUMLAH	2025	2026	2027
1	2	3	4	5	6	7	8	9	10
		2.946.552.359	760.640.881			3.727.193.240			
6677	Pengawasan dan Audit Kinerja Internal		2.500.000			2.500.000	2.502.429	2.507.297	2.514.615
6678	Pengembangan Sistem Data dan Informasi		1.000.000			1.000.000	1.000.971	1.002.917	1.005.843
10	PENDIDIKAN	17.222.070	9.104.260	6.473.670		32.800.000	32.831.887	32.895.753	32.991.757
10.06	PENDIDIKAN TINGGI	17.222.070	9.104.260	6.473.670		32.800.000	32.831.887	32.895.753	32.991.757
124.01.KB	Program Riset dan Inovasi Ilmu Pengetahuan dan Teknologi		8.704.260	6.473.670		15.177.930	15.192.678	15.222.234	15.266.659
6860	Penyelenggaraan Pendidikan Teknologi Nuklir		8.704.260	6.473.670		15.177.930	15.192.678	15.222.234	15.266.659
124.01.WA	Program Dukungan Manajemen	17.222.070	400.000			17.622.070	17.639.209	17.673.519	17.725.098
6996	Dukungan Manajemen Pendidikan Teknologi Nuklir	17.222.070	400.000			17.622.070	17.639.209	17.673.519	17.725.098
JUMLAH RM						5.083.360.979			
JUMLAH PLN						420.700.704			
JUMLAH RMP						0			
JUMLAH PNBP						221.453.239			
JUMLAH BLU						20.000.000			



**PRESIDEN
REPUBLIK INDONESIA**

- 399 -

III.1 RINCIAN ANGGARAN BELANJA PEMERINTAH PUSAT PADA BAGIAN ANGGARAN KEMENTERIAN NEGARA/LEMBAGA

BAGIAN ANGGARAN : 125

KEMENTERIAN/LEMBAGA : BADAN PANGAN NASIONAL

(dalam ribuan rupiah)

KODE	KEMENTERIAN/LEMBAGA, UNIT ORGANISASI, FUNGSI, SUB FUNGSI, PROGRAM, KEGIATAN	RINCIAN JENIS BELANJA					K P J M		
		BELANJA PEGAWAI	BELANJA BARANG	BELANJA MODAL	BANTUAN SOSIAL	JUMLAH	2025	2026	2027
1	2	3	4	5	6	7	8	9	10
125	BADAN PANGAN NASIONAL	48.599.711	361.327.348	32.704.589		442.631.648	1.127.951.075	1.127.951.075	1.127.951.075
125.01	Badan Pangan Nasional	48.599.711	361.327.348	32.704.589		442.631.648	1.127.951.075	1.127.951.075	1.127.951.075
04	EKONOMI	48.599.711	361.327.348	32.704.589		442.631.648	1.127.951.075	1.127.951.075	1.127.951.075
04.03	PERTANIAN, KEHUTANAN, PERIKANAN DAN KELAUTAN	48.599.711	361.327.348	32.704.589		442.631.648	1.127.951.075	1.127.951.075	1.127.951.075
125.01.HA	Program Ketersediaan, Akses dan Konsumsi Pangan Berkualitas		297.549.531	30.221.890		327.771.421	894.497.286	894.497.286	894.497.286
6875	Pemantapan Ketersediaan dan Stabilisasi Pasokan dan Harga Pangan		118.368.325	20.700.000		139.068.325	212.663.586	212.663.586	212.663.586
6876	Pengendalian Kerawanan Pangan dan Pemantapan Kewaspadaan Pangan dan Gizi		85.986.860	845.840		86.832.700	480.798.701	480.798.701	480.798.701
6877	Pemantapan Penganekaragaman Konsumsi dan Keamanan Pangan		93.194.346	8.676.050		101.870.396	201.034.999	201.034.999	201.034.999
125.01.WA	Program Dukungan Manajemen	48.599.711	63.777.817	2.482.699		114.860.227	233.453.789	233.453.789	233.453.789
6874	Dukungan Manajemen dan Teknis Lainnya Badan Pangan Nasional	48.599.711	63.777.817	2.482.699		114.860.227	233.453.789	233.453.789	233.453.789
JUMLAH RM						442.631.648			



**PRESIDEN
REPUBLIK INDONESIA**

- 400 -

III.1 RINCIAN ANGGARAN BELANJA PEMERINTAH PUSAT PADA BAGIAN ANGGARAN KEMENTERIAN NEGARA/LEMBAGA

BAGIAN ANGGARAN : 126

KEMENTERIAN/LEMBAGA : OTORITA IBU KOTA NUSANTARA

(dalam ribuan rupiah)

KODE	KEMENTERIAN/LEMBAGA, UNIT ORGANISASI, FUNGSI, SUB FUNGSI, PROGRAM, KEGIATAN	RINCIAN JENIS BELANJA					K P J M		
		BELANJA PEGAWAI	BELANJA BARANG	BELANJA MODAL	BANTUAN SOSIAL	JUMLAH	2025	2026	2027
1	2	3	4	5	6	7	8	9	10
126	OTORITA IBU KOTA NUSANTARA	30.223.130	351.039.147	52.741.772		434.004.049	436.121.561	439.533.834	444.271.955
126.01	Otorita Ibu Kota Nusantara	30.223.130	351.039.147	52.741.772		434.004.049	436.121.561	439.533.834	444.271.955
04	EKONOMI	30.223.130	351.039.147	52.741.772		434.004.049	436.121.561	439.533.834	444.271.955
04.90	EKONOMI LAINNYA	30.223.130	351.039.147	52.741.772		434.004.049	436.121.561	439.533.834	444.271.955
126.01.EH	Program Pengembangan Kawasan Strategis		177.182.179	25.706.489		202.888.668	203.878.764	205.474.681	207.690.653
6934	Perencanaan dan Pengelolaan Pertanahan		80.134.274			80.134.274	80.525.368	81.155.712	82.030.955
6935	Pengendalian Pembangunan		19.060.976			19.060.976	19.154.006	19.303.932	19.512.118
6936	Pengembangan Sosial, Budaya, dan Pemberdayaan Masyarakat		12.673.824			12.673.824	12.735.648	12.835.337	12.973.764
6937	Pengembangan Transformasi Hijau dan Digital		20.820.193	25.706.489		46.526.682	46.753.787	47.119.762	47.627.929
6938	Pengelolaan Lingkungan Hidup dan Sumber Daya Alam		18.826.948			18.826.948	18.918.787	19.066.893	19.272.505
6939	Pengelolaan Pendanaan dan Investasi		13.134.959			13.134.959	13.199.006	13.302.325	13.445.793
6940	Pembangunan dan Pengembangan Sarana dan Prasarana		12.531.005			12.531.005	12.592.162	12.690.720	12.827.589
126.01.WA	Program Dukungan Manajemen	30.223.130	173.856.968	27.035.283		231.115.381	232.242.797	234.059.153	236.581.302



**PRESIDEN
REPUBLIK INDONESIA**

- 401 -

III.1 RINCIAN ANGGARAN BELANJA PEMERINTAH PUSAT PADA BAGIAN ANGGARAN KEMENTERIAN NEGARA/LEMBAGA

BAGIAN ANGGARAN : 126

KEMENTERIAN/LEMBAGA : OTORITA IBU KOTA NUSANTARA

(dalam ribuan rupiah)

KODE	KEMENTERIAN/LEMBAGA, UNIT ORGANISASI, FUNGSI, SUB FUNGSI, PROGRAM, KEGIATAN	RINCIAN JENIS BELANJA					K P J M		
		BELANJA PEGAWAI	BELANJA BARANG	BELANJA MODAL	BANTUAN SOSIAL	JUMLAH	2025	2026	2027
1	2	3	4	5	6	7	8	9	10
6941	Pengelolaan Perencanaan, Organisasi, dan Kerja Sama		15.617.536			15.617.536	15.693.785	15.816.629	15.987.206
6942	Pengelolaan SDM, Hubungan Masyarakat, dan Informasi Publik	30.223.130	48.171.413			78.394.543	78.717.634	79.243.934	79.978.136
6943	Pembinaan Administrasi Umum dan Pengelolaan Pengadaan Barang/Jasa		91.314.948	27.035.283		118.350.231	118.986.754	120.006.456	121.419.002
6944	Pengelolaan Keuangan, BMN, dan Aset Dalam Penguasaan		7.377.831			7.377.831	7.413.852	7.471.884	7.552.466
6961	Legislasi, Pengelolaan Risiko, dan Pengawasan Internal		11.375.240			11.375.240	11.430.772	11.520.250	11.644.492
JUMLAH RM						434.004.049			



**PRESIDEN
REPUBLIK INDONESIA**

- 402 -

III.2 RINGKASAN EKSEKUTIF INFORMASI KINERJA DAN ANGGARAN KEMENTERIAN/LEMBAGA TA 2024

KEMENTERIAN/LEMBAGA FUNGSI PROGRAM DAN SUMBER DANA			SASARAN / OUTCOME	KELUARAN	ALOKASI Ribu Rp	
1	Kementerian Negara/Lembaga	001 MAJELIS PERMUSYAWARATAN RAKYAT (MPR)			924.541.351	
2	Fungsi	01 PELAYANAN UMUM			924.541.351	
3	Program	1) Program Penyelenggaraan Lembaga Legislatif dan Alat Kelengkapan			652.213.418	
		2) Program Dukungan Manajemen			272.327.933	
1	Program	1) Program Penyelenggaraan Lembaga Legislatif dan Alat Kelengkapan			652.213.418	
	RM	652.213.418	01 Terselenggaranya dukungan bidang pengkajian dan pemasyarakatan konstitusi, serta penyerapan aspirasi masyarakat yang berkualitas kepada MPR	ABC Kebijakan Bidang Politik	4 Rekomendasi Kebijakan, Kajian	133.588.237
			02 Terselenggaranya dukungan bidang administrasi yang berkualitas kepada MPR	AEA Koordinasi	kegiatan	89.583.627
				AEB Forum	forum	17.264.440
				AEF Sosialisasi dan Diseminasi	183 orang	406.917.764
				BLA Persidangan Lembaga Legislatif	730.850 1 sidang	4.859.350
2	Program	2) Program Dukungan Manajemen			272.327.933	
	RM	272.327.933	01 Meningkatnya pelaksanaan 8 (delapan) area perubahan Setjen MPR RI	EBA Layanan Dukungan Manajemen Internal	Layanan, Laporan, 458 Dokumen, Rek	238.220.316



**PRESIDEN
REPUBLIK INDONESIA**

- 403 -

III.2 RINGKASAN EKSEKUTIF INFORMASI KINERJA DAN ANGGARAN KEMENTERIAN/LEMBAGA TA 2024

KEMENTERIAN/LEMBAGA FUNGSI PROGRAM DAN SUMBER DANA	SASARAN / OUTCOME	KELUARAN	ALOKASI Ribu Rp
	02 Meningkatnya Kualitas tata kelola birokrasi Setjen MPR	EBB Layanan Sarana dan Prasarana Internal Unit, m2, Paket 536	24.318.740
	03 Terselenggaranya layanan internal Setjen MPR RI	EBC Layanan Manajemen SDM Internal Orang, Layanan, 1.203 Rekomendasi	2.836.657
		EBD Layanan Manajemen Kinerja Internal Dokumen, 251 Layanan, Laporan, Rek	5.433.885
		FAB Sistem Informasi Pemerintahan 9 Sistem Informasi, Modul Aplika	1.518.335



**PRESIDEN
REPUBLIK INDONESIA**

- 404 -

III.2 RINGKASAN EKSEKUTIF INFORMASI KINERJA DAN ANGGARAN KEMENTERIAN/LEMBAGA TA 2024

KEMENTERIAN/LEMBAGA FUNGSI PROGRAM DAN SUMBER DANA			SASARAN / OUTCOME	KELUARAN	ALOKASI Ribu Rp		
1 Kementerian Negara/Lembaga	002	DEWAN PERWAKILAN RAKYAT			6.101.766.009		
2 Fungsi	01	PELAYANAN UMUM			6.101.766.009		
3 Program	1)	Program Penyelenggaraan Lembaga Legislatif dan Alat Kelengkapan			3.269.038.101		
	2)	Program Dukungan Manajemen			2.832.727.908		
1 Program	1)	Program Penyelenggaraan Lembaga Legislatif dan Alat Kelengkapan			3.269.038.101		
	RM	3.269.038.101	01	Tercapainya target pembentukan RUU	AAA Undang-Undang	48 UU, RUU	176.074.372
			02	Tercapainya target pengesahan APBN murni dan pertanggungjawaban pelaksanaan APBN	AAH Peraturan lainnya	1 peraturan, Rancangan Peraturan	5.714.190
			03	Tercapainya target pengawasan oleh Alat Kelengkapan Dewan	ABA Kebijakan Bidang Ekonomi dan Keuangan	48 Rekomendasi Kebijakan, Kajian	24.243.891
			04	Tercapainya target pengembangan hubungan diplomasi DPR RI	ABC Kebijakan Bidang Politik	81 Rekomendasi Kebijakan, Kajian	370.055.085
			05	Tercapainya target penguatan kelembagaan dan fungsi DPR RI melalui kebijakan internal dan penyerapan aspirasi	ABL Kebijakan Bidang Tata Kelola Pemerintahan	15 Rekomendasi Kebijakan, Kajian	30.778.762
			06	Tercapainya target penetapan kebijakan kelembagaan DPR RI yang mendukung pelaksanaan tugas dan fungsi DPR RI	AEA Koordinasi	kegiatan 1.152	51.139.173



**PRESIDEN
REPUBLIK INDONESIA**

- 405 -

III.2 RINGKASAN EKSEKUTIF INFORMASI KINERJA DAN ANGGARAN KEMENTERIAN/LEMBAGA TA 2024

KEMENTERIAN/LEMBAGA FUNGSI PROGRAM DAN SUMBER DANA	SASARAN / OUTCOME	KELUARAN	ALOKASI Ribu Rp
	07 Tercapainya target penyelesaian penanganan perkara etik	<p>AEC Kerja sama Kesepakatan, 215 Dokumen, Kegiatan</p> <p>AEG Konferensi dan Event 2 Kegiatan, Paket Kegiatan</p> <p>BCA Perkara Hukum Perseorangan 20 Perkara, Berkas Perkara</p> <p>BCB Perkara Hukum Lembaga 58 Perkara, Berkas Perkara</p> <p>BKB Pemantauan produk 5 laporan</p> <p>BMB Komunikasi Publik layanan, kegiatan, 8.625 Media, Oran</p>	<p>72.100.304</p> <p>31.022.656</p> <p>14.654.936</p> <p>4.535.601</p> <p>8.312.314</p> <p>2.480.406.817</p>
2 Program 2) Program Dukungan Manajemen RM	2.832.727.908	<p>01 Terwujudnya tata kelola pemerintahan di Sekretariat Jenderal DPR RI yang berkualitas</p> <p>02 Terwujudnya keterbukaan informasi dan pemerintahan berbasis elektronik</p> <p>03 Terpenuhinya kepuasan Anggota DPR RI atas dukungan Sekretariat Jenderal DPR RI</p> <p>ABA Kebijakan Bidang Ekonomi dan Keuangan 97 Rekomendasi Kebijakan, Kajian</p> <p>ABB Kebijakan Bidang Investasi dan Perdagangan 24 Rekomendasi Kebijakan, Kajian</p> <p>ABC Kebijakan Bidang Politik 89 Rekomendasi Kebijakan, Kajian</p> <p>ABD Kebijakan Bidang Hukum dan HAM 24 Rekomendasi Kebijakan, Kajian</p> <p>CAN Sarana Bidang Teknologi Informasi dan Komunikasi Unit 250</p>	<p>2.832.727.908</p> <p>8.044.062</p> <p>2.528.220</p> <p>15.178.515</p> <p>2.127.549</p> <p>10.800.000</p>



**PRESIDEN
REPUBLIK INDONESIA**

- 406 -

III.2 RINGKASAN EKSEKUTIF INFORMASI KINERJA DAN ANGGARAN KEMENTERIAN/LEMBAGA TA 2024

KEMENTERIAN/LEMBAGA FUNGSI PROGRAM DAN SUMBER DANA	SASARAN / OUTCOME	KELUARAN	ALOKASI Ribu Rp
		EBA Layanan Dukungan Manajemen Internal 18.424 Layanan, Laporan, Dokumen, Rek	2.470.109.429
		EBB Layanan Sarana dan Prasarana Internal 2.847 Unit, m2, Paket	231.926.172
		EBC Layanan Manajemen SDM Internal 67 Orang, Layanan, Rekomendasi	12.665.318
		EBD Layanan Manajemen Kinerja Internal 267 Layanan, Laporan, Rek	33.818.643
		FAB Sistem Informasi Pemerintahan 70 Sistem Informasi, Modul Aplika	45.530.000



**PRESIDEN
REPUBLIK INDONESIA**

- 407 -

III.2 RINGKASAN EKSEKUTIF INFORMASI KINERJA DAN ANGGARAN KEMENTERIAN/LEMBAGA TA 2024

KEMENTERIAN/LEMBAGA FUNGSI PROGRAM DAN SUMBER DANA			SASARAN / OUTCOME	KELUARAN		ALOKASI Ribu Rp
1	Kementerian Negara/Lembaga	004	BADAN PEMERIKSA KEUANGAN			4.909.506.666
2	Fungsi	01	PELAYANAN UMUM			4.909.506.666
3	Program	1)	Program Pemeriksaan Keuangan Negara			4.190.863.521
		2)	Program Dukungan Manajemen			718.643.145
1	Program	1)	Program Pemeriksaan Keuangan Negara			4.190.863.521
			05	Menguatnya regulasi dan aspek hukum pemeriksaan keuangan negara serta penyelesaian ganti kerugian negara		
	RM		01	Meningkatnya kapabilitas organisasi pemeriksaan yang modern dan dinamis	CAN Sarana Bidang Teknologi Informasi dan Komunikasi	Unit 486 24.851.995
	PNBP		02	Meningkatnya kualitas pemeriksaan secara strategis, antisipatif, dan responsif	EBA Layanan Dukungan Manajemen Internal	40 Layanan, Laporan, Dokumen, Rek 3.036.781.465
			03	Meningkatnya efektivitas pengawasan terhadap pemeriksaan keuangan negara	EBB Layanan Sarana dan Prasarana Internal	Unit, m2, Paket 1.743 200.936.243
			04	Terwujudnya pusat unggulan pendidikan dan pelatihan pemeriksaan keuangan negara	FAF Pemeriksaan Keuangan Negara	Laporan, Pendapat 13.378 Hukum, LHP, 928.293.818
2	Program	2)	Program Dukungan Manajemen			718.643.145
	RM		01	Optimalnya pengelolaan sumber daya dan kerja sama dengan pemangku kepentingan	BMA Data dan Informasi Publik	2 layanan, dokumen, publikasi, W 15.646.145



**PRESIDEN
REPUBLIK INDONESIA**

- 408 -

III.2 RINGKASAN EKSEKUTIF INFORMASI KINERJA DAN ANGGARAN KEMENTERIAN/LEMBAGA TA 2024

KEMENTERIAN/LEMBAGA FUNGSI PROGRAM DAN SUMBER DANA	SASARAN / OUTCOME	KELUARAN	ALOKASI Ribu Rp
RMP		CAN Sarana Bidang Teknologi Informasi dan Komunikasi Unit 574	14.675.560
PNBP 2.453.090		CBT Prasarana Bidang Teknologi Informasi dan Komunikasi 2 Unit, KabKota, Kecamatan, Titi	10.725.000
HLN 11.256.660		EBA Layanan Dukungan Manajemen Internal Layanan, Laporan, 287 Dokumen, Rek	556.476.662
		EBB Layanan Sarana dan Prasarana Internal 5 Unit, m2, Paket	45.386.529
		EBC Layanan Manajemen SDM Internal Orang, Layanan, 9.862 Rekomendasi	53.993.893
		EBD Layanan Manajemen Kinerja Internal 38 Dokumen, Layanan, Laporan, Rek	16.003.041
		FAB Sistem Informasi Pemerintahan 9 Sistem Informasi, Modul Aplika	5.736.315



**PRESIDEN
REPUBLIK INDONESIA**

- 409 -

III.2 RINGKASAN EKSEKUTIF INFORMASI KINERJA DAN ANGGARAN KEMENTERIAN/LEMBAGA TA 2024

KEMENTERIAN/LEMBAGA FUNGSI PROGRAM DAN SUMBER DANA			SASARAN / OUTCOME	KELUARAN	ALOKASI Ribu Rp
1	Kementerian Negara/Lembaga	005 MAHKAMAH AGUNG			11.903.768.112
2	Fungsi	03 KETERTIBAN DAN KEAMANAN			11.903.768.112
3	Program	1) Program Penegakan dan Pelayanan Hukum 2) Program Dukungan Manajemen			180.928.421 11.722.839.691
1	Program	1) Program Penegakan dan Pelayanan Hukum	12 Terselenggaranya Kemudahan Akses Peradilan di Lingkungan Peradilan Militer dan Peradilan Tata Usaha Negara 13 Terselenggaranya Peningkatan Kepatuhan Terhadap Putusan di Lngkungan Peradilan Tata Usaha Negara 14 Terselenggaranya Peningkatan Hasil Pembinaan Bagi Aparat Tenaga Teknis di Lingkungan Peradilan Militer dan Peradilan Tata Usaha Negara 15 Terselenggaranya Pembinaan Tenaga Teknis di Lingkungan Peradilan Agama		180.928.421
	RM	180.928.421	01 Terselenggaranya dukungan teknis penyelesaian perkara di Mahkamah Agung	ABD Kebijakan Bidang Hukum dan HAM	3 Rekomendasi Kebijakan, Kajian kegiatan 709.123
			02 Terselenggaranya dukungan teknis penyelesaian perkara di lingkungan Peradilan Umum	AEA Koordinasi	1.747 orang 9.997.098
			03 Terselenggaranya dukungan teknis penyelesaian perkara di lingkungan Peradilan Agama	AEF Sosialisasi dan Diseminasi	2.142 orang 3.856.000



**PRESIDEN
REPUBLIK INDONESIA**

- 410 -

III.2 RINGKASAN EKSEKUTIF INFORMASI KINERJA DAN ANGGARAN KEMENTERIAN/LEMBAGA TA 2024

KEMENTERIAN/LEMBAGA FUNGSI PROGRAM DAN SUMBER DANA	SASARAN / OUTCOME	KELUARAN	ALOKASI Ribu Rp	
	04 Terselenggaranya Dukungan Teknis Penyelesaian Perkara di Lingkungan Peradilan Militer dan Peradilan Tata Usaha Negara	AFA Norma, Standard, Prosedur dan Kriteria	1 NSPK, Rancangan Standar, Pedom	133.840
	05 Terselenggaranya Efektivitas Pengelolaan Penyelesaian Perkara di Lingkungan Peradilan Umum	BCA Perkara Hukum Perseorangan	Perkara, Berkas 144.286 Perkara	74.550.311
	06 Terselenggaranya Kemudahan Akses Peradilan di Lingkungan Peradilan Umum	PFA Norma, Standard, Prosedur dan Kriteria	1 NSPK, Rancangan Standar, Pedom	824.701
	07 Terselenggaranya Pembinaan Tenaga Teknis di Lingkungan Peradilan Umum	QBA Layanan Bantuan Hukum Perseorangan	Orang 255.370	36.557.320
	08 Terselenggaranya Kepatuhan Terhadap Putusan Pengadilan di lingkungan peradilan umum	QCA Perkara Hukum Perseorangan	Perkara, Berkas 75.900 Perkara	51.328.393
	11 Terselenggaranya Kemudahan Akses Peradilan di Lingkungan Peradilan Agama	UAC Peningkatan Kapasitas Aparatur Negara	Orang, KL, Daerah, 590 Unit Kerja	2.971.635
2 Program	2) Program Dukungan Manajemen			11.722.839.691
RM	11 Terselenggaranya Pembinaan Tenaga Teknis di Lingkungan Peradilan Agama			
	11.707.479.325 01 Meningkatkan kualitas layanan dukungan manajemen untuk mendukung pelaksanaan pelayanan prima peradilan	ABD Kebijakan Bidang Hukum dan HAM	21 Rekomendasi Kebijakan, Kajian	17.158.500
PNBP	15.360.366 02 Meningkatkan Kualitas Pelaksanaan Fungsi Pengawasan	EBA Layanan Dukungan Manajemen Internal	Layanan, Laporan, 1.227 Dokumen, Rek	10.418.144.081



**PRESIDEN
REPUBLIK INDONESIA**

- 411 -

III.2 RINGKASAN EKSEKUTIF INFORMASI KINERJA DAN ANGGARAN KEMENTERIAN/LEMBAGA TA 2024

KEMENTERIAN/LEMBAGA FUNGSI PROGRAM DAN SUMBER DANA	SASARAN / OUTCOME	KELUARAN	ALOKASI Ribu Rp
	04 Terwujudnya hasil penelitian yang berkualitas dan SDM peradilan yang berkompeten	EBB Layanan Sarana dan Prasarana Internal Unit, m2, Paket 170.376	1.096.886.931
	06 Terpenuhinya kebutuhan sarana dan prasarana dalam mendukung pelayanan peradilan	EBC Layanan Manajemen SDM Internal Orang, Layanan, 99.094 Rekomendasi	87.857.448
	07 Terselenggaranya dukungan administrasi justisial penyelesaian perkara di Mahkamah Agung	EBD Layanan Manajemen Kinerja Internal Dokumen, 1.003 Layanan, Laporan, Rek	88.750.713
	08 Terselenggaranya dukungan administrasi justisial penyelesaian perkara di lingkungan Peradilan Umum	TBA Layanan Dukungan Manajemen Internal 2 Layanan, Laporan, Dokumen, Rek	3.000.000
	09 Terselenggaranya dukungan administrasi justisial penyelesaian perkara di lingkungan Peradilan Agama	TBC Layanan Manajemen SDM Internal Orang, Layanan, 400 Rekomendasi	9.542.018
	10 Terselenggaranya Dukungan Administrasi Justisial Penyelesaian Perkara di Lingkungan Peradilan Militer dan Peradilan Tata Usaha Negara	UAB Sistem Informasi Pemerintahan 1 Sistem Informasi, Modul Aplikasi	1.500.000



**PRESIDEN
REPUBLIK INDONESIA**

- 412 -

III.2 RINGKASAN EKSEKUTIF INFORMASI KINERJA DAN ANGGARAN KEMENTERIAN/LEMBAGA TA 2024

KEMENTERIAN/LEMBAGA FUNGSI PROGRAM DAN SUMBER DANA			SASARAN / OUTCOME	KELUARAN	ALOKASI Ribu Rp
1	Kementerian Negara/Lembaga	006	KEJAKSAAN REPUBLIK INDONESIA		17.735.830.296
2	Fungsi	03	KETERTIBAN DAN KEAMANAN		17.735.830.296
3	Program	1)	Program Penegakan dan Pelayanan Hukum		912.829.842
		2)	Program Dukungan Manajemen		16.823.000.454
1	Program	1)	Program Penegakan dan Pelayanan Hukum		912.829.842
	RM	856.770.578	01 Meningkatkan pelaksanaan operasi intelijen yang berkaitan dengan bidang Ideologi, Politik, Pertahanan dan Keamanan	AEA Koordinasi kegiatan 100	2.134.900
	PNBP	56.059.264	02 Meningkatkan pelaksanaan Operasi Intelijen yang berkaitan dengan bidang sosial, budaya dan kemasyarakatan	AEF Sosialisasi dan Diseminasi orang 220	2.545.365
			03 Meningkatkan pelaksanaan Operasi Intelijen yang berkaitan dengan bidang ekonomi dan keuangan	BAA Pelayanan Publik kepada masyarakat Orang, Akta, 4.927 Keping, Bidang	6.115.522
			04 Meningkatkan kegiatan Pengamanan Pembangunan Strategis	BAB Pelayanan Publik kepada lembaga Lembaga, Unit 601 Kerja, Hektar, B	9.059.593
			05 Meningkatkan operasi intelijen yang berkaitan dengan teknologi informasi dan produksi intelijen	BCE Penanganan Perkara Perkara, Berkas 417.144 Perkara	763.410.095
			06 Meningkatkan kualitas dan kuantitas penyuluhan dan penerangan hukum	BIB Pengawasan dan Pengendalian Masyarakat 70 Orang, Laporan	2.920.000
			08 Meningkatkan kualitas Penyelesaian Penanganan Perkara Tindak Pidana Umum	BKA Pemantauan masyarakat dan kelompok masyarakat laporan 6.638	45.326.437
			09 Meningkatkan Penyelesaian Penanganan Perkara Tindak Pidana Korupsi dan TPPU secara	BKB Pemantauan produk laporan 1.263	12.787.000



**PRESIDEN
REPUBLIK INDONESIA**

- 413 -

III.2 RINGKASAN EKSEKUTIF INFORMASI KINERJA DAN ANGGARAN KEMENTERIAN/LEMBAGA TA 2024

KEMENTERIAN/LEMBAGA FUNGSI PROGRAM DAN SUMBER DANA		SASARAN / OUTCOME	KELUARAN	ALOKASI Ribu Rp
		Transparan, Akuntabel dan Profesional		
		10 Meningkatnya Penyelesaian Penanganan Perkara Tindak Pidana Khusus, (Kepabeaan, Cukai dan Pajak) dan TPPU secara transparan, akuntabel dan profesional	BKC Pemantauan lembaga laporan 135	2.893.000
		13 Meningkatnya keberhasilan penyelesaian perkara Perdata dan Tata Usaha Negara	FAE Pemantauan dan Evaluasi serta Pelaporan 72 Laporan, Rekomendasi	25.916.101
		14 Meningkatnya pengembalian kerugian keuangan Negara melalui jalur perdata	FAG Pengawasan Pembangunan Laporan 107	2.967.931
		15 Meningkatnya Penanganan dan Penyelesaian Perkara Koneksitas	PEF Sosialisasi dan Diseminasi orang 2.130 QAA Pelayanan Publik kepada masyarakat Orang, Akta, 205.050 Keping, Bidang QCE Penanganan Perkara Perkara, Berkas 225 Perkara	11.555.960 20.650.700 4.547.238
2 Program	2) Program Dukungan Manajemen			16.823.000.454
	RM	15.058.784.087	01 Meningkatkan Kualitas dan Kuantitas SDM aparatur Kejaksaan RI	ABD Kebijakan Bidang Hukum dan HAM 1 Rekomendasi Kebijakan, Kajian 2.371.710
	PLN	1.124.433.750	02 Meningkatnya optimalisasi realisasi anggaran Kejaksaan RI	ABL Kebijakan Bidang Tata Kelola Pemerintahan 2 Rekomendasi Kebijakan, Kajian 4.786.220
	RMP		03 Meningkatkan kualitas Reformasi Birokrasi Kejaksaan	AEA Koordinasi 3 kegiatan 467.300
	PNBP	320.240.736	04 Meningkatkan Optimalisasi Kinerja Kejaksaan Berbasis TI	AEC Kerja sama 3 Kesepakatan, Dokumen, Kegiatan 8.633.315



**PRESIDEN
REPUBLIK INDONESIA**

- 414 -

III.2 RINGKASAN EKSEKUTIF INFORMASI KINERJA DAN ANGGARAN KEMENTERIAN/LEMBAGA TA 2024

KEMENTERIAN/LEMBAGA FUNGSI PROGRAM DAN SUMBER DANA	SASARAN / OUTCOME	KELUARAN	ALOKASI Ribu Rp
PBS 319.541.881	05 Meningkatkan Penyelesaian Penyelamatan dan Pemulihan Aset	AEF Sosialisasi dan Diseminasi orang 1.043	968.850
	06 Meningkatnya Kuantitas dan Kualitas Sarana dan Prasarana yang Mendukung Kinerja Kejaksaan RI	AEG Konferensi dan Event 1 Kegiatan, Paket Kegiatan	327.844
	07 Meningkatnya kualitas akuntabilitas kinerja aparatur Kejaksaan RI	BKB Pemantauan produk 1 laporan	789.020
		CAN Sarana Bidang Teknologi Informasi dan Komunikasi 13 Unit	2.650.000
		CCL OM Sarana Bidang Teknologi Informasi dan Komunikasi 620 Unit	97.146.421
		EBA Layanan Dukungan Manajemen Internal 1.155 Layanan, Laporan, Dokumen, Rek	6.680.685.750
		EBB Layanan Sarana dan Prasarana Internal 817 Unit, m2, Paket	9.675.251.436
		EBC Layanan Manajemen SDM Internal 26.760 Orang, Layanan, Rekomendasi	129.553.111
		EBD Layanan Manajemen Kinerja Internal 964 Dokumen, Layanan, Laporan, Rek	98.118.236
		FAH Pengelolaan Keuangan Negara 1 Laporan	24.556.468
QKB Pemantauan produk 38 laporan	8.800.000		



**PRESIDEN
REPUBLIK INDONESIA**

- 415 -

III.2 RINGKASAN EKSEKUTIF INFORMASI KINERJA DAN ANGGARAN KEMENTERIAN/LEMBAGA TA 2024

KEMENTERIAN/LEMBAGA FUNGSI PROGRAM DAN SUMBER DANA	SASARAN / OUTCOME	KELUARAN	ALOKASI Ribu Rp
		QMA Data dan Informasi Publik 1 layanan, dokumen, publikasi, W TBB Layanan Sarana dan Prasarana Internal 1 Unit, m2, Paket UAC Peningkatan Kapasitas Aparatur Negara Orang, KL, Daerah, 780 Unit Kerja	10.000.000 65.000.000 12.894.773



**PRESIDEN
REPUBLIK INDONESIA**

- 416 -

III.2 RINGKASAN EKSEKUTIF INFORMASI KINERJA DAN ANGGARAN KEMENTERIAN/LEMBAGA TA 2024

KEMENTERIAN/LEMBAGA FUNGSI PROGRAM DAN SUMBER DANA		SASARAN / OUTCOME	KELUARAN	ALOKASI Ribu Rp
1 Kementerian Negara/Lembaga	007 SEKRETARIAT NEGARA			2.657.697.158
2 Fungsi	01 PELAYANAN UMUM			2.657.697.158
3 Program	1) Program Penyelenggaraan Layanan kepada Presiden dan Wakil Presiden			1.258.725.255
	2) Program Dukungan Manajemen			1.398.971.903
1 Program	1) Program Penyelenggaraan Layanan kepada Presiden dan Wakil Presiden			1.258.725.255
		15 Layanan dukungan tugas lainnya yang secara administratif dikoordinasikan oleh Kementerian Sekretariat Negara sesuai ketentuan		
		16 Terwujudnya tugas khusus pada lembaga lain yang anggarannya secara administratif dikoordinasikan oleh Kementerian Sekretariat Negara secara optimal		
	RM 1.258.725.255	01 Pemberian analisis dan penyelesaian Rancangan Peraturan Perundang-undangan, pendapat hukum terkait litigasi, permasalahan hukum, grasi, amnesti, abolisi, rehabilitasi, remisi perubahan pidana penjara seumur hidup menjadi pidana sementara...	AAE Keputusan Presiden	KepPres 201 3.594.796
		02 Penyelenggaraan hubungan kelembagaan dan kemasyarakatan yang berkualitas antara Presiden, Wakil Presiden, dan/atau Menteri Sekretaris Negara dengan lembaga negara, lembaga pemerintah, dan lembaga non pemerintah	ABA Kebijakan Bidang Ekonomi dan Keuangan	3 Rekomendasi Kebijakan, Kajian 1.845.000



**PRESIDEN
REPUBLIK INDONESIA**

- 417 -

III.2 RINGKASAN EKSEKUTIF INFORMASI KINERJA DAN ANGGARAN KEMENTERIAN/LEMBAGA TA 2024

KEMENTERIAN/LEMBAGA FUNGSI PROGRAM DAN SUMBER DANA	SASARAN / OUTCOME	KELUARAN	ALOKASI Ribu Rp
	03 Pemberian analisis kebijakan kepada Menteri Sekretaris Negara yang berkualitas	ABC Kebijakan Bidang Politik Rekomendasi 311 Kebijakan, Kajian	16.345.245
	04 Penanganan pengaduan masyarakat yang disampaikan kepada Presiden, Wakil Presiden, dan/atau Menteri Sekretaris Negara yang optimal	ABD Kebijakan Bidang Hukum dan HAM Rekomendasi 289 Kebijakan, Kajian	1.429.573
	05 Pemberian analisis kebijakan kepada Wakil Presiden yang berkualitas	ABM Kebijakan Bidang Pelayanan Publik Rekomendasi 165 Kebijakan, Kajian	2.229.920
	06 Pengelolaan program kerja sama teknik selatan-selatan dan triangular, koordinasi kerja sama teknik luar negeri, serta penanganan perjalanan dinas luar negeri yang efektif	ABN Kebijakan Bidang Sosial 3 Rekomendasi Kebijakan, Kajian	1.548.437
	07 Meningkatnya kualitas dukungan teknis dan administrasi penanganan administrasi pejabat negara, pejabat pemerintahan, dan pejabat lainnya	AEA Koordinasi 6 kegiatan	599.401
	08 Terselenggaranya dukungan administrasi personel TNI dan Polri yang berkualitas	BAA Pelayanan Publik kepada masyarakat 302.400 Orang, Akta, Keping, Bidang	23.205.214
	09 Terselenggaranya dukungan administrasi penganugerahan gelar, tanda jasa, dan tanda kehormatan yang berkualitas	BAH Pelayanan Publik Lainnya 172 dokumen, Mili	1.000.139.673
	10 Terwujudnya dukungan kerumahtanggaan, keprotokolan, serta pers dan media kegiatan Presiden yang lancar	BEI Bantuan Lembaga 1 Lembaga	7.887.022
	11 Terwujudnya dukungan kerumahtanggaan, keprotokolan, serta pers dan media kegiatan Wakil Presiden yang lancar	BHB Operasi Bidang Keamanan operasi, Hari 230 Operasi	184.563.266



**PRESIDEN
REPUBLIK INDONESIA**

- 418 -

III.2 RINGKASAN EKSEKUTIF INFORMASI KINERJA DAN ANGGARAN KEMENTERIAN/LEMBAGA TA 2024

KEMENTERIAN/LEMBAGA FUNGSI PROGRAM DAN SUMBER DANA	SASARAN / OUTCOME	KELUARAN	ALOKASI Ribu Rp
	12 Kegiatan Presiden dan Wakil Presiden yang lancar melalui dukungan pengelolaan arsip kepresidenan	CCL OM Sarana Bidang Teknologi Informasi dan Komunikasi	2 Unit 8.753.945
	13 Meningkatnya kelancaran aktivitas Presiden dan Wakil Presiden melalui dukungan koordinasi pengamanan	FAA Kearsipan	5 Dokumen, Arsip 561.400
	14 Layanan Fasilitas Pejabat Negara, Mantan Presiden dan/atau Mantan Wakil Presiden yang berkualitas	PEC Kerja sama	13 Kesepakatan, Dokumen, Kegiatan 6.022.363
2 Program	2) Program Dukungan Manajemen		1.398.971.903
RM	1.004.437.455 01 Meningkatnya kualitas manajemen sumber daya manusia	BAH Pelayanan Publik Lainnya	16 layanan, bidang, dokumen, Mili 200.280.967
PNBP	871.467 02 Organisasi, tata kelola, dan transformasi birokrasi yang efektif	BMA Data dan Informasi Publik	1 layanan, dokumen, publikasi, W 1.875.433
BLU	393.662.981 03 Pengawasan yang berkualitas	CAN Sarana Bidang Teknologi Informasi dan Komunikasi	Unit 120 33.468.068
	04 Perencanaan kinerja dan anggaran, serta pelaksanaan anggaran yang berkualitas dan akuntabel	CCL OM Sarana Bidang Teknologi Informasi dan Komunikasi	Unit 677 56.421.040
	05 Layanan BLU Kementerian Sekretariat Negara yang berkualitas	EBA Layanan Dukungan Manajemen Internal	66 Layanan, Laporan, Dokumen, Rek 1.032.543.101
	06 Terwujudnya dukungan administrasi yang baik pada lembaga lain yang anggarannya secara administratif dikoordinasikan oleh Kementerian Sekretariat Negara	EBB Layanan Sarana dan Prasarana Internal	Unit, m2, Paket 837 47.477.143



**PRESIDEN
REPUBLIK INDONESIA**

- 419 -

III.2 RINGKASAN EKSEKUTIF INFORMASI KINERJA DAN ANGGARAN KEMENTERIAN/LEMBAGA TA 2024

KEMENTERIAN/LEMBAGA FUNGSI PROGRAM DAN SUMBER DANA	SASARAN / OUTCOME	KELUARAN	ALOKASI Ribu Rp
	07 Hasil analisis dan pendapat hukum terkait penyusunan peraturan perundang-undangan, advokasi, dan litigasi di lingkungan Kementerian Sekretariat Negara yang berkualitas	EBC Layanan Manajemen SDM Internal Orang, Layanan, 6.781 Rekomendasi EBD Layanan Manajemen Kinerja Internal Dokumen, 164 Layanan, Laporan, Rek FAB Sistem Informasi Pemerintahan 13 Sistem Informasi, Modul Aplika	14.492.563 6.294.883 6.118.705



**PRESIDEN
REPUBLIK INDONESIA**

- 420 -

III.2 RINGKASAN EKSEKUTIF INFORMASI KINERJA DAN ANGGARAN KEMENTERIAN/LEMBAGA TA 2024

KEMENTERIAN/LEMBAGA FUNGSI PROGRAM DAN SUMBER DANA			SASARAN / OUTCOME	KELUARAN	ALOKASI Ribu Rp
1 Kementerian Negara/Lembaga	010	KEMENTERIAN DALAM NEGERI			3.347.771.832
2 Fungsi	01	PELAYANAN UMUM			3.347.771.832
3 Program	1)	Program Pembinaan Kapasitas Pemerintahan Daerah dan Desa			396.337.065
	2)	Program Tata Kelola Kependudukan			691.283.486
	3)	Program Pembinaan Politik dan Pemerintahan Umum			157.353.190
	4)	Program Dukungan Manajemen			2.102.798.091
1 Program	1)	Program Pembinaan Kapasitas Pemerintahan Daerah dan Desa			396.337.065
	RM	308.489.602	01 Terwujudnya manajemen bencana yang terintegrasi, pelayanan Satpol PP, Satuan Perlindungan Masyarakat, dan pelayanan Damkar sesuai standar	AAC Peraturan Pemerintah 1 PP, RPP	192.717
	PLN	50.834.432	02 Meningkatnya kualitas standard dan kompetensi pengembangan kompetensi aparatur pemerintahan dalam negeri	AAD Peraturan Presiden 1 PerPres, R.Perpres	56.400
	RMP		03 Meningkatnya produk hukum daerah secara efektif dan efisien dalam rangka mencapai tujuan otonomi daerah	AAG Peraturan Menteri 7 PerMen, Perka, RPermen	762.800
	PNBP	37.013.031	04 Meningkatnya tertib administrasi kewilayahan, penyelenggaraan pelayanan perizinan dan non perizinan yang terintegrasi dan terpadu, kinerja Gubernur sebagai Wakil Pemerintah Pusat, serta pengelolaan kawasan dan perbatasan negara	ABL Kebijakan Bidang Tata Kelola Pemerintahan 16 Rekomendasi Kebijakan, Kajian	4.057.221



**PRESIDEN
REPUBLIK INDONESIA**

- 421 -

III.2 RINGKASAN EKSEKUTIF INFORMASI KINERJA DAN ANGGARAN KEMENTERIAN/LEMBAGA TA 2024

KEMENTERIAN/LEMBAGA FUNGSI PROGRAM DAN SUMBER DANA	SASARAN / OUTCOME	KELUARAN	ALOKASI Ribu Rp
	05 Meningkatnya kualitas pembangunan daerah yang merupakan perwujudan dari pelaksanaan urusan pemerintahan daerah sebagai bagian integral dari pembangunan nasional	ADI Sertifikasi Profesi dan SDM Orang, Sertifikat 536	785.291
	06 Meningkatnya akuntabilitas penyelenggaraan pemerintahan daerah yang jujur, bersih, dan transparan	AEG Konferensi dan Event 17 Kegiatan, Paket Kegiatan	1.500.000
	07 Meningkatnya kualitas pengelolaan keuangan daerah yang efektif, efisien, dan akuntabel	AFA Norma, Standard, Prosedur dan Kriteria 42 NSPK, Rancangan Standar, Pedom	4.903.245
	08 Meningkatnya Kualitas Tata Kelola Pemerintahan Desa yang Efektif dan Efisien	BAH Pelayanan Publik Lainnya 10 layanan, bidang, dokumen, Mili	5.350.000
	09 Meningkatnya kualitas inovasi daerah	BDB Fasilitasi dan Pembinaan Lembaga Lembaga, Unit 7.152 Kerja, Tim	5.846.517
	10 Meningkatnya kemanfaatan rekomendasi strategi kebijakan sebagai rujukan utama dalam penataan kebijakan Kemendagri	BEG Bantuan Peralatan / Sarana 86 Unit, Titik, Paket, SR	500.000
	11 Meningkatnya kualitas strategi kebijakan daerah dalam perumusan kebijakan	BEI Bantuan Lembaga 10 Lembaga BIC Pengawasan dan Pengendalian Lembaga 6 Lembaga, Laporan, Badan Usaha, BMA Data dan Informasi Publik 4 layanan, dokumen, publikasi, W	517.557 1.768.273 1.618.464



PRESIDEN
REPUBLIK INDONESIA

- 422 -

III.2 RINGKASAN EKSEKUTIF INFORMASI KINERJA DAN ANGGARAN KEMENTERIAN/LEMBAGA TA 2024

KEMENTERIAN/LEMBAGA FUNGSI PROGRAM DAN SUMBER DANA	SASARAN / OUTCOME	KELUARAN	ALOKASI Ribu Rp	
		CAI Sarana Pengembangan Kawasan	1 Unit, Hektar	1.299.925
		FAB Sistem Informasi Pemerintahan	3 Sistem Informasi, Modul Aplika	136.800
		FAC Peningkatan Kapasitas Aparatur Negara	Orang, K/L, 12.432 Daerah, Unit Kerja	50.977.836
		FAE Pemantauan dan Evaluasi serta Pelaporan	4 Laporan, Rekomendasi	480.000
		FAI Peningkatan Manajemen Lembaga Pemerintahan	17 Lembaga, KL, Pemda, Unit Kerja	700.000
		FBA Fasilitasi dan Pembinaan Pemerintah Daerah	Daerah 5.767 (ProvKabKota), Provinsi	97.683.619
		FBB Fasilitasi dan Pembinaan Pemerintah Desa	Desa, 12.595 DesaKelurahan	4.741.800
		PBL Kebijakan Bidang Tata Kelola Pemerintahan	Rekomendasi 811 Kebijakan, Kajian	86.662.870
		PEC Kerja sama	17 Kesepakatan, Dokumen, Kegiatan	2.449.145
		QMA Data dan Informasi Publik	1 layanan, dokumen, publikasi, W	844.197
		UAB Sistem Informasi Pemerintahan	1 Sistem Informasi, Modul Aplika	19.500.000



PRESIDEN
REPUBLIK INDONESIA

- 423 -

III.2 RINGKASAN EKSEKUTIF INFORMASI KINERJA DAN ANGGARAN KEMENTERIAN/LEMBAGA TA 2024

KEMENTERIAN/LEMBAGA FUNGSI PROGRAM DAN SUMBER DANA			SASARAN / OUTCOME	KELUARAN	ALOKASI Ribu Rp
				UAC Peningkatan Kapasitas Aparatur Negara Orang, KL, Daerah, 1.860 Unit Kerja	4.649.562
				UAE Pemantauan dan Evaluasi serta Pelaporan 41 Laporan, Rekomendasi	3.206.178
				UBA Fasilitasi dan Pembinaan Pemerintah Daerah Daerah 11.561 (ProvKabKota), Provinsi	91.146.648
				UBB Fasilitasi dan Pembinaan Pemerintah Desa Desa, 315 DesaKelurahan	4.000.000
2 Program	2) Program Tata Kelola Kependudukan				691.283.486
	RM	690.283.486	01 Terjaminnya hak-hak keperdataan setiap warga negara dalam aspek kependudukan dan tersedianya data kependudukan untuk semua keperluan	BAA Pelayanan Publik kepada masyarakat Orang, Akta, Keping, Bidang	224.754.000
	PLN	1.000.000		BDB Fasilitasi dan Pembinaan Lembaga Lembaga, Unit 1.000 Kerja, Tim	9.179.449
	RMP			CAN Sarana Bidang Teknologi Informasi dan Komunikasi 1 Unit	22.588.971
				FAB Sistem Informasi Pemerintahan 4 Sistem Informasi, Modul Aplikasi	199.305.323
				FBA Fasilitasi dan Pembinaan Pemerintah Daerah Daerah 3.382 (ProvKabKota), Provinsi	214.389.553



**PRESIDEN
REPUBLIK INDONESIA**

- 424 -

III.2 RINGKASAN EKSEKUTIF INFORMASI KINERJA DAN ANGGARAN KEMENTERIAN/LEMBAGA TA 2024

KEMENTERIAN/LEMBAGA FUNGSI PROGRAM DAN SUMBER DANA		SASARAN / OUTCOME	KELUARAN	ALOKASI Ribu Rp
			QAA Pelayanan Publik kepada masyarakat Orang, Akta, 789.500 Keping, Bidang	3.200.000
			QAB Pelayanan Publik kepada lembaga Lembaga, Unit 1.000 Kerja, Hektar, B	12.405.930
			UBA Fasilitasi dan Pembinaan Pemerintah Daerah 55 Daerah (ProvKabKota), Provinsi	5.460.260
3 Program	3) Program Pembinaan Politik dan Pemerintahan Umum RM	157.353.190	01 Meningkatnya kebebasan sipil, hak-hak politik dan lembaga demokrasi 02 Simpul strategis pembedaan Pancasila berjalan optimal 03 Meningkatnya kesiapsiagaan daerah dalam melaksanakan deteksi dini dan cegah dini	157.353.190
			ABC Kebijakan Bidang Politik 4 Rekomendasi Kebijakan, Kajian	850.000
			ACB Perizinan Masyarakat Orang, Ketetapan 300	100.000
			AEB Forum 10 forum	2.700.000
			BDC Fasilitasi dan Pembinaan Masyarakat Orang 100	200.000
			BDD Fasilitasi dan Pembinaan Kelompok Masyarakat Kelompok 220 Masyarakat	1.400.000
			BMA Data dan Informasi Publik 3 layanan, dokumen, publikasi, W	350.000
			FAE Pemantauan dan Evaluasi serta Pelaporan 33 Laporan, Rekomendasi	1.300.000



**PRESIDEN
REPUBLIK INDONESIA**

- 425 -

III.2 RINGKASAN EKSEKUTIF INFORMASI KINERJA DAN ANGGARAN KEMENTERIAN/LEMBAGA TA 2024

KEMENTERIAN/LEMBAGA FUNGSI PROGRAM DAN SUMBER DANA		SASARAN / OUTCOME	KELUARAN		ALOKASI Ribu Rp	
			FBA Fasilitasi dan Pembinaan Pemerintah Daerah	Daerah 236 (ProvKabKota), Provinsi	8.276.772	
			PBC Kebijakan Bidang Politik	2 Rekomendasi Kebijakan, Kajian	500.000	
			QDC Fasilitasi dan Pembinaan Masyarakat	Orang 1.500	2.050.000	
			QEI Bantuan Lembaga	9 Lembaga	126.376.418	
			UAC Peningkatan Kapasitas Aparatur Negara	Orang, KL, Daerah, 450 Unit Kerja	4.250.000	
			UBA Fasilitasi dan Pembinaan Pemerintah Daerah	Daerah 306 (ProvKabKota), Provinsi	9.000.000	
4 Program	4) Program Dukungan Manajemen				2.102.798.091	
	RM	2.091.457.945	01 Meningkatnya kapabilitas auditor Kemendagri dan PPUPD secara nasional	AAG Peraturan Menteri	2 PerMen, Perka, RPermen	81.863
	PNBP	11.340.146	02 Tersedianya kader pemerintahan dalam negeri yang unggul, profesional, berdaya saing dan berintegritas	AAH Peraturan lainnya	11 peraturan, Rancangan Peraturan	757.468
			03 Meningkatnya kualitas pengawasan pemerintahan daerah dan kapasitas Inspektorat Daerah	ABL Kebijakan Bidang Tata Kelola Pemerintahan	27 Rekomendasi Kebijakan, Kajian	7.283.223
			04 Meningkatnya kualitas pengawasan di lingkungan Kemendagri	ABQ Kebijakan Bidang Aparatur	1 Rekomendasi Kebijakan, Kajian	35.280



**PRESIDEN
REPUBLIK INDONESIA**

- 426 -

III.2 RINGKASAN EKSEKUTIF INFORMASI KINERJA DAN ANGGARAN KEMENTERIAN/LEMBAGA TA 2024

KEMENTERIAN/LEMBAGA FUNGSI PROGRAM DAN SUMBER DANA	SASARAN / OUTCOME	KELUARAN	ALOKASI Ribu Rp	
	05 Meningkatnya kualitas layanan dukungan manajemen dan dukungan teknis lainnya Unit Kerja Eselon I Kementerian Dalam Negeri	ADB Akreditasi Produk	8 produk	816.517
	06 Meningkatnya penyelenggaraan pemerintahan yang akuntabel dan transparan di lingkungan Kementerian Dalam Negeri	ADG Standarisasi Profesi dan SDM	Orang 3.234	2.774.325
		AEC Kerja sama	41 Kesepakatan, Dokumen, Kegiatan	5.240.799
		BAB Pelayanan Publik kepada lembaga	Lembaga, Unit 822 Kerja, Hektar, B	1.850.000
		BAH Pelayanan Publik Lainnya	4 layanan, bidang, dokumen, Mili	35.862.530
		BCB Perkara Hukum Lembaga	Perkara, Berkas 120 Perkara	1.567.461
		BIE Pengawasan dan Pengendalian Pemerintah Daerah	84 Pemerintah Daerah	10.307.009
		CAN Sarana Bidang Teknologi Informasi dan Komunikasi	3 Unit	6.347.415
		CBT Prasarana Bidang Teknologi Informasi dan Komunikasi	7 Unit, KabKota, Kecamatan, Titi	38.747.792
		DBA Pendidikan Tinggi	Orang, Kegiatan, 320 Mahasiswa, Pe	10.670.668
		EBA Layanan Dukungan Manajemen Internal	Layanan, Laporan, 163 Dokumen, Rek	1.713.962.019



**PRESIDEN
REPUBLIK INDONESIA**

- 427 -

III.2 RINGKASAN EKSEKUTIF INFORMASI KINERJA DAN ANGGARAN KEMENTERIAN/LEMBAGA TA 2024

KEMENTERIAN/LEMBAGA FUNGSI PROGRAM DAN SUMBER DANA	SASARAN / OUTCOME	KELUARAN	ALOKASI Ribu Rp
		EBB Layanan Sarana dan Prasarana Internal Unit, m2, Paket 1.076	34.341.467
		EBC Layanan Manajemen SDM Internal Orang, Layanan, 17.164 Rekomendasi	88.833.536
		EBD Layanan Manajemen Kinerja Internal Dokumen, 161 Layanan, Laporan, Rek	59.588.979
		FAB Sistem Informasi Pemerintahan 4 Sistem Informasi, Modul Aplika	34.045.375
		FAC Peningkatan Kapasitas Aparatur Negara Orang, KL, Daerah, 600 Unit Kerja	600.000
		FAE Pemantauan dan Evaluasi serta Pelaporan 1 Laporan, Rekomendasi	240.000
		FAI Peningkatan Manajemen Lembaga Pemerintahan 39 Lembaga, KL, Pemda, Unit Kerja	967.298
		FBA Fasilitas dan Pembinaan Pemerintah Daerah Daerah 1.498 (ProvKabKota), Provinsi	47.877.067



**PRESIDEN
REPUBLIK INDONESIA**

- 428 -

III.2 RINGKASAN EKSEKUTIF INFORMASI KINERJA DAN ANGGARAN KEMENTERIAN/LEMBAGA TA 2024

KEMENTERIAN/LEMBAGA FUNGSI PROGRAM DAN SUMBER DANA		SASARAN / OUTCOME	KELUARAN	ALOKASI Ribu Rp
1 Kementerian Negara/Lembaga	011 KEMENTERIAN LUAR NEGERI			8.856.121.610
2 Fungsi	01 PELAYANAN UMUM			8.856.121.610
3 Program	1) Program Diplomasi dan Kerja sama Internasional			736.411.185
	2) Program Peran dan Kepemimpinan Indonesia di bidang Kerja sama Multilateral			1.045.019.356
	3) Program Pelindungan WNI di Luar Negeri serta Pelayanan Publik			289.129.228
	4) Program Penegakan Kedaulatan serta Hukum dan Perjanjian Internasional			9.942.501
	5) Program Dukungan Manajemen			6.775.619.340
1 Program	1) Program Diplomasi dan Kerja sama Internasional			736.411.185
	RM 736.411.185	01 Nilai manfaat diplomasi ekonomi yang optimal di kawasan	ABC Kebijakan Bidang Politik	Rekomendasi 118 Kebijakan, Kajian 14.181.891
		02 Kepemimpinan dan Peran Indonesia yang berpengaruh di Forum Kerja Sama Intrakawasan dan Antrakawasan	ABE Kebijakan Bidang Pertahanan dan Keamanan	Rekomendasi 100 Kebijakan, Kajian 5.017.740
		03 Peningkatan Citra Positif Indonesia di Dunia Internasional	AEB Forum	48 forum 16.233.226
		04 Kebijakan luar negeri yang berkualitas	AEC Kerja sama	Kesepakatan, 998 Dokumen, Kegiatan 223.565.387
		23 Kepemimpinan dan Peran Indonesia yang Berpengaruh, Nilai Manfaat Diplomasi Ekonomi yang Optimal, dan Citra Positif Indonesia yang	AEF Sosialisasi dan Diseminasi	orang 5.510.836 7.172.821



**PRESIDEN
REPUBLIK INDONESIA**

- 429 -

III.2 RINGKASAN EKSEKUTIF INFORMASI KINERJA DAN ANGGARAN KEMENTERIAN/LEMBAGA TA 2024

KEMENTERIAN/LEMBAGA FUNGSI PROGRAM DAN SUMBER DANA	SASARAN / OUTCOME	KELUARAN	ALOKASI Ribu Rp
	Meningkat melalui Perwakilan RI	AEH Promosi 1.425 promosi, Kegiatan	408.675.151
		BDD Fasilitasi dan Pembinaan Kelompok Masyarakat 982 Kelompok Masyarakat	61.564.969
2 Program 2) Program Peran dan Kepemimpinan Indonesia di bidang Kerja sama Multilateral RM 1.045.019.356	01 Kepemimpinan dan Peran Indonesia yang Berpengaruh dalam Forum Kerja Sama Multilateral dan ASEAN	ABA Kebijakan Bidang Ekonomi dan Keuangan 30 Rekomendasi Kebijakan, Kajian ABC Kebijakan Bidang Politik 83 Rekomendasi Kebijakan, Kajian ABN Kebijakan Bidang Sosial 29 Rekomendasi Kebijakan, Kajian AEA Koordinasi 7 kegiatan AEB Forum forum 170 PEA Koordinasi 26 kegiatan	1.045.019.356 4.000.000 1.010.483.819 4.000.000 2.059.977 21.355.661 3.119.899
3 Program 3) Program Pelindungan WNI di Luar Negeri serta Pelayanan Publik			289.129.228



**PRESIDEN
REPUBLIK INDONESIA**

- 430 -

III.2 RINGKASAN EKSEKUTIF INFORMASI KINERJA DAN ANGGARAN KEMENTERIAN/LEMBAGA TA 2024

KEMENTERIAN/LEMBAGA FUNGSI PROGRAM DAN SUMBER DANA		SASARAN / OUTCOME	KELUARAN	ALOKASI Ribu Rp
RM	287.877.128	01 Pelindungan WNI di Luar Negeri dan Pelayanan Publik yang Prima	BAA Pelayanan Publik kepada masyarakat Orang, Akta, 362.216 Keping, Bidang	18.748.131
PNBP	1.252.100		BAB Pelayanan Publik kepada lembaga Lembaga, Unit 320 Kerja, Hektar, B	10.213.579
			BAH Pelayanan Publik Lainnya layanan, bidang, 191.722 dokumen, Mili	28.936.363
			QAA Pelayanan Publik kepada masyarakat Orang, Akta, 184.594 Keping, Bidang	231.231.155
4 Program	4) Program Penegakan Kedaulatan serta Hukum dan Perjanjian Internasional	01 Penyelesaian Hukum dan Perjanjian Internasional		9.942.501
RM	9.942.501		AEC Kerja sama 46 Kesepakatan, Dokumen, Kegiatan	7.167.501
			PEC Kerja sama 8 Kesepakatan, Dokumen, Kegiatan	2.775.000
5 Program	5) Program Dukungan Manajemen	01 Tata Kelola Organisasi Kemenlu yang Baik		6.775.619.340
RM	6.571.346.529		CAN Sarana Bidang Teknologi Informasi dan Komunikasi 54 Unit	10.464.643
PNBP	204.272.811		EBA Layanan Dukungan Manajemen Internal Layanan, Laporan, 170 Dokumen, Rek	5.564.204.097
			EBB Layanan Sarana dan Prasarana Internal Unit, m2, Paket 4.154	894.307.433



**PRESIDEN
REPUBLIK INDONESIA**

- 431 -

III.2 RINGKASAN EKSEKUTIF INFORMASI KINERJA DAN ANGGARAN KEMENTERIAN/LEMBAGA TA 2024

KEMENTERIAN/LEMBAGA FUNGSI PROGRAM DAN SUMBER DANA	SASARAN / OUTCOME	KELUARAN	ALOKASI Ribu Rp
		EBC Layanan Manajemen SDM Internal Orang, Layanan, 7.497 Rekomendasi EBD Layanan Manajemen Kinerja Internal Dokumen, 4.302 Layanan, Laporan, Rek FAB Sistem Informasi Pemerintahan 8 Sistem Informasi, Modul Aplika	281.224.353 23.708.574 1.710.240



**PRESIDEN
REPUBLIK INDONESIA**

- 432 -

III.2 RINGKASAN EKSEKUTIF INFORMASI KINERJA DAN ANGGARAN KEMENTERIAN/LEMBAGA TA 2024

KEMENTERIAN/LEMBAGA FUNGSI PROGRAM DAN SUMBER DANA		SASARAN / OUTCOME	KELUARAN	ALOKASI Ribu Rp
1 Kementerian Negara/Lembaga	012 KEMENTERIAN PERTAHANAN			139.268.959.950
2 Fungsi	02 PERTAHANAN			138.864.282.308
	10 PENDIDIKAN			404.677.642
3 Program	1) Program Pelaksanaan Tugas TNI			4.041.030.844
	2) Program Profesionalisme dan Kesejahteraan Prajurit			12.371.486.159
	3) Program Kebijakan dan Regulasi Pertahanan			24.689.986
	4) Program Modernisasi Alutsista, Non Alutsista, dan Sarpras Pertahanan			43.016.245.275
	5) Program Pembinaan Sumber Daya Pertahanan			597.428.506
	6) Program Riset, Industri, dan Pendidikan Tinggi Pertahanan			1.649.978.139
	7) Program Dukungan Manajemen			77.568.101.041
1 Program	1) Program Pelaksanaan Tugas TNI			4.041.030.844
	RM 3.977.827.644	01 Terjaganya kedaulatan NKRI di wilayah darat, laut dan udara, termasuk di daerah perbatasan	AEA Koordinasi 5 kegiatan	1.118.701
	PNBP 63.203.200	02 Terlindunginya keutuhan wilayah NKRI dari segala bentuk ancaman baik dari dalam maupun luar negeri	AEC Kerja sama 32 Kesepakatan, Dokumen, Kegiatan	30.742.286
		03 Terlindunginya keselamatan segenap bangsa indonesia dari segala bentuk ancaman, baik dari dalam maupun luar negeri.	BHA Operasi Bidang Pertahanan operasi 166.224	3.072.177.099
			BHB Operasi Bidang Keamanan 3 operasi, Hari Operasi	34.107.031



**PRESIDEN
REPUBLIK INDONESIA**

- 433 -

III.2 RINGKASAN EKSEKUTIF INFORMASI KINERJA DAN ANGGARAN KEMENTERIAN/LEMBAGA TA 2024

KEMENTERIAN/LEMBAGA FUNGSI PROGRAM DAN SUMBER DANA		SASARAN / OUTCOME	KELUARAN	ALOKASI Ribu Rp
			EBA Layanan Dukungan Manajemen Internal Layanan, Laporan, 486 Dokumen, Rek	301.390.387
			QHA Operasi Bidang Pertahanan 17 operasi	601.495.340
2 Program	2) Program Profesionalisme dan Kesejahteraan Prajurit			12.371.486.159
RM	6.738.784.514	01 Terwujudnya Organisasi TNI yang profesional dalam rangka pelaksanaan tugas pokok	ADI Sertifikasi Profesi dan SDM 1 Orang, Sertifikat	358.547
PNBP	1.701.927.139	02 Terpenuhinya kesejahteraan prajurit dan PNS di lingkungan Kemhan dan TNI	AEA Koordinasi 23 kegiatan	4.038.767
BLU	2.984.394.951		AEB Forum forum 201	33.414.510
PBS	946.379.555		AEC Kerja sama 32 Kesepakatan, Dokumen, Kegiatan	6.820.991
			AEF Sosialisasi dan Diseminasi orang 19.273	285.050.100
			AEG Konferensi dan Event 51 Kegiatan, Paket Kegiatan	14.685.708
			CAA Sarana Bidang Pendidikan 2 Paket, Unit, m2	519.596.820
			CAB Sarana Bidang Kesehatan Paket, Unit 2.317	814.437.794



**PRESIDEN
REPUBLIK INDONESIA**

- 434 -

III.2 RINGKASAN EKSEKUTIF INFORMASI KINERJA DAN ANGGARAN KEMENTERIAN/LEMBAGA TA 2024

KEMENTERIAN/LEMBAGA FUNGSI PROGRAM DAN SUMBER DANA	SASARAN / OUTCOME	KELUARAN	ALOKASI Ribu Rp
		CAF Sarana Bidang Pertahanan dan Keamanan 21 Unit, Paket	559.032.000
		CBM Prasarana Bidang Pertahanan dan Keamanan unit, Kawasan 1.827	1.511.345.393
		CBV Prasarana Bidang Kesehatan 20 Unit	8.391.674
		CCB OM Sarana Bidang Kesehatan Paket, Unit 3.256	175.033.695
		CDM OM Prasarana Bidang Pertahanan dan Keamanan unit 10.660	310.675.200
		DCG Pelatihan Bidang Pertahanan dan Keamanan Orang, Kegiatan 2.245.895	2.993.047.642
		EBA Layanan Dukungan Manajemen Internal Layanan, Laporan, 3.368 Dokumen, Rek	4.178.004.368
		EBC Layanan Manajemen SDM Internal Orang, Layanan, 798 Rekomendasi	11.173.395
		RBM Prasarana Bidang Pertahanan dan Keamanan unit, Kawasan 254	946.379.555
3 Program	3) Program Kebijakan dan Regulasi Pertahanan		24.689.986
RM	24.689.986 01 Terintegrasinya peraturan kebijakan Pertahanan Militer dan Nirmiliter dalam Sistem Pertahanan Negara yang bersifat semesta	AAA Undang-Undang 1 UU, RUU	382.739



**PRESIDEN
REPUBLIK INDONESIA**

- 435 -

III.2 RINGKASAN EKSEKUTIF INFORMASI KINERJA DAN ANGGARAN KEMENTERIAN/LEMBAGA TA 2024

KEMENTERIAN/LEMBAGA FUNGSI PROGRAM DAN SUMBER DANA	SASARAN / OUTCOME	KELUARAN	ALOKASI Ribu Rp	
	02 Meningkatnya hubungan diplomasi Pertahanan melalui kerja sama bilateral dan multilateral di bidang pertahanan	AAC Peraturan Pemerintah	2 PP, RPP	628.390
	03 Terwujudnya penataan wilayah pertahanan yang terintegrasi	AAD Peraturan Presiden	1 PerPres, R.Perpres	605.960
	04 Terwujudnya kebijakan pengerahan komponen pertahanan negara yang dapat dipedomani dan diimplementasikan untuk kepentingan pertahanan negara	AAG Peraturan Menteri	18 PerMen, Perka, RPermen	9.164.295
	05 Terwujudnya penetapan dan pengelolaan batas negara dan kawasan perbatasan	AAH Peraturan lainnya	5 peraturan, Rancangan Peraturan	1.745.464
	06 Terwujudnya kebijakan wilayah pertahanan yang dapat dipedomani dan diimplementasikan untuk kepentingan pertahanan negara	ABE Kebijakan Bidang Pertahanan dan Keamanan	11 Rekomendasi Kebijakan, Kajian	2.861.713
		ABM Kebijakan Bidang Pelayanan Publik	2 Rekomendasi Kebijakan, Kajian	308.848
		ABT Kebijakan Bidang Ruang dan Pertanahan	1 Rekomendasi Kebijakan, Kajian,	207.730
		AEB Forum	9 forum	3.668.694
		AEC Kerja sama	13 Kesepakatan, Dokumen, Kegiatan	3.798.183
		AEF Sosialisasi dan Diseminasi	3 orang	568.312



**PRESIDEN
REPUBLIK INDONESIA**

- 436 -

III.2 RINGKASAN EKSEKUTIF INFORMASI KINERJA DAN ANGGARAN KEMENTERIAN/LEMBAGA TA 2024

KEMENTERIAN/LEMBAGA FUNGSI PROGRAM DAN SUMBER DANA		SASARAN / OUTCOME	KELUARAN	ALOKASI Ribu Rp
			FAE Pemantauan dan Evaluasi serta Pelaporan	3 Laporan, Rekomendasi 749.658
4 Program	4) Program Modernisasi Alutsista, Non Alutsista, dan Sarpras Pertahanan			43.016.245.275
	RM 24.544.312.464	01 Terpenuhinya kebutuhan Alutsista yang modern dan siap digunakan untuk pelaksanaan tugas pokok TNI	AEA Koordinasi	5 kegiatan 515.074
	PLN 9.059.553.039	02 Terpenuhinya kebutuhan Non Alutsista yang modern dan siap digunakan untuk pelaksanaan tugas pokok TNI	AEF Sosialisasi dan Diseminasi	3 orang 620.508
	RMP 5.784.760.024	03 Terpenuhinya kebutuhan sarpras yang modern dan siap digunakan untuk pelaksanaan tugas pokok TNI	CAF Sarana Bidang Pertahanan dan Keamanan	Unit, Paket 517 8.155.471.836
	PNBP 35.070.333	04 Terpenuhinya kebutuhan instalasi dan Alutsista di wilayah selat-selat strategis	CBM Prasarana Bidang Pertahanan dan Keamanan	unit, Kawasan 279 5.298.294.530
	PDN 3.190.358.415	05 Terpenuhinya kebutuhan instalasi depo-depo logistik pertahanan yang terdesentralisasi	CCF OM Sarana Bidang Pertahanan dan Keamanan	Unit 1.194 1.053.138.664
	PBS 402.191.000		CDM OM Prasarana Bidang Pertahanan dan Keamanan	unit 525 368.873.831
			EBA Layanan Dukungan Manajemen Internal	77 Layanan, Laporan, Dokumen, Rek 40.945.341
			EBB Layanan Sarana dan Prasarana Internal	75 Unit, m2, Paket 523.329.086
			RAF Sarana Bidang Pertahanan dan Keamanan	Unit, Paket 2.052.647 20.930.342.744



**PRESIDEN
REPUBLIK INDONESIA**

- 437 -

III.2 RINGKASAN EKSEKUTIF INFORMASI KINERJA DAN ANGGARAN KEMENTERIAN/LEMBAGA TA 2024

KEMENTERIAN/LEMBAGA FUNGSI PROGRAM DAN SUMBER DANA		SASARAN / OUTCOME	KELUARAN	ALOKASI Ribu Rp
			RBC Prasarana Bidang Konektivitas Darat (Jalan) km 124	150.000.000
			RBM Prasarana Bidang Pertahanan dan Keamanan 44 unit, Kawasan	802.656.407
			RCF OM Sarana Bidang Pertahanan dan Keamanan Unit 450	5.692.057.254
5 Program	5) Program Pembinaan Sumber Daya Pertahanan			597.428.506
	RM	597.428.506	01 Terpenuhinya EF kekuatan SDM komponen utama pertahanan negara TNI, yang efektif	88.400
			02 Terwujudnya komponen cadangan yang siap di dimobilisasi dan didemobilisasi	650.050
			03 Terwujudnya komponen pendukung yang siap digunakan untuk pengganda kekuatan dan kepentingan hanneg	2.552.184
			04 Terwujudnya Ruang Juang Pertahanan Negara yang tangguh	202.499
			05 Terwujudnya Kondisi Juang Pertahanan negara yang tangguh.	2.265.023
			06 Terwujudnya kesiapan wilayah pertahanan di pulau pulau besar untuk melaksanakan taktik perang berlarut.	2.834.000
			AAA Undang-Undang 1 UU, RUU	88.400
			AAD Peraturan Presiden 4 PerPres, R.Perpres	650.050
			AAG Peraturan Menteri 22 PerMen, Perka, RPermen	2.552.184
			AAH Peraturan lainnya 3 peraturan, Rancangan Peraturan	202.499
			ABE Kebijakan Bidang Pertahanan dan Keamanan 19 Rekomendasi Kebijakan, Kajian	2.265.023
			ABT Kebijakan Bidang Ruang dan Pertanahan 108 Rekomendasi Kebijakan, Kajian,	2.834.000
			ADI Sertifikasi Profesi dan SDM 80 Orang, Sertifikat	397.990



**PRESIDEN
REPUBLIK INDONESIA**

- 438 -

III.2 RINGKASAN EKSEKUTIF INFORMASI KINERJA DAN ANGGARAN KEMENTERIAN/LEMBAGA TA 2024

KEMENTERIAN/LEMBAGA FUNGSI PROGRAM DAN SUMBER DANA	SASARAN / OUTCOME	KELUARAN	ALOKASI Ribu Rp
		AEA Koordinasi	7 kegiatan 2.521.979
		AEB Forum	2 forum 301.068
		AEC Kerja sama	34 Kesepakatan, Dokumen, Kegiatan 2.173.544
		AED Perjanjian	1 perjanjian 104.822
		AEF Sosialisasi dan Diseminasi	orang 9.363 7.839.210
		BAH Pelayanan Publik Lainnya	1 layanan, bidang, dokumen, Mili 50.000
		BEA Bantuan Masyarakat	Orang 300 305.483
		BEJ Bantuan Pendidikan Tinggi	Orang 177 11.502.773
		BHA Operasi Bidang Pertahanan	operasi 2.129 349.237.004
		BIA Pengawasan dan Pengendalian Produk	1 Produk, Laporan, Keputusan 101.154
		BMA Data dan Informasi Publik	3 layanan, dokumen, publikasi, W 1.704.386



**PRESIDEN
REPUBLIK INDONESIA**

- 439 -

III.2 RINGKASAN EKSEKUTIF INFORMASI KINERJA DAN ANGGARAN KEMENTERIAN/LEMBAGA TA 2024

KEMENTERIAN/LEMBAGA FUNGSI PROGRAM DAN SUMBER DANA	SASARAN / OUTCOME	KELUARAN	ALOKASI Ribu Rp
		CAF Sarana Bidang Pertahanan dan Keamanan	9 Unit, Paket 31.674.997
		CCF OM Sarana Bidang Pertahanan dan Keamanan	1 Unit 2.175.000
		DCG Pelatihan Bidang Pertahanan dan Keamanan	Orang, Kegiatan 5.726 98.907.717
		EBA Layanan Dukungan Manajemen Internal	Layanan, Laporan, 845 Dokumen, Rek 55.064.034
		FAE Pemantauan dan Evaluasi serta Pelaporan	32 Laporan, Rekomendasi 1.775.189
		PAG Peraturan Menteri	1 PerMen, Perka, RPermen 150.000
		PEA Koordinasi	2 kegiatan 360.000
		PEF Sosialisasi dan Diseminasi	orang 5.371 6.212.456
		QAH Pelayanan Publik Lainnya	76 layanan, bidang, dokumen, Mili 15.000.000
		QMA Data dan Informasi Publik	3 layanan, dokumen, publikasi, W 1.277.544
6 Program	6) Program Riset, Industri, dan Pendidikan Tinggi Pertahanan		1.649.978.139



**PRESIDEN
REPUBLIK INDONESIA**

- 440 -

III.2 RINGKASAN EKSEKUTIF INFORMASI KINERJA DAN ANGGARAN KEMENTERIAN/LEMBAGA TA 2024

KEMENTERIAN/LEMBAGA FUNGSI PROGRAM DAN SUMBER DANA	SASARAN / OUTCOME	KELUARAN	ALOKASI Ribu Rp
RM	1.649.978.139	01 Terwujudnya hasil Litbang yang dimanfaatkan untuk meningkatkan kemampuan pertahanan negara	471.830
	02 Meningkatnya kemampuan industri pertahanan dalam negeri untuk memenuhi kebutuhan Alpalhan TNI	AAH Peraturan lainnya ABE Kebijakan Bidang Pertahanan dan Keamanan	51.558.492
	03 Terwujudnya Pendidikan Berkelas Dunia.	AEH Promosi	115.000.000
		AEA Koordinasi	334.330
		AEB Forum	1.117.563
		AEC Kerja sama	588.389
		AED Perjanjian	1.250.000.000
		AEG Konferensi dan Event	212.600
		BAA Pelayanan Publik kepada masyarakat	384.298
		CAF Sarana Bidang Pertahanan dan Keamanan	5.681.964
		CBJ Prasarana Bidang Pendidikan Tinggi	17.046.884



**PRESIDEN
REPUBLIK INDONESIA**

- 441 -

III.2 RINGKASAN EKSEKUTIF INFORMASI KINERJA DAN ANGGARAN KEMENTERIAN/LEMBAGA TA 2024

KEMENTERIAN/LEMBAGA FUNGSI PROGRAM DAN SUMBER DANA			SASARAN / OUTCOME	KELUARAN	ALOKASI Ribu Rp
				DBA Pendidikan Tinggi Orang, Kegiatan, 230 Mahasiswa, Pe	35.832.437
				DDA Penelitian dan Pengembangan Produk 3 produk, Ekor, BibitBenih	1.381.071
				DDB Penelitian dan Pengembangan Purwarupa 34 Purwarupa, Desain	73.423.259
				DDC Penelitian dan Pengembangan Modeling 6 model, Desain	2.800.000
				EBA Layanan Dukungan Manajemen Internal 14 Layanan, Laporan, Dokumen, Rek	20.872.036
				EBD Layanan Manajemen Kinerja Internal 19 Dokumen, Layanan, Laporan, Rek	3.861.375
				RAF Sarana Bidang Pertahanan dan Keamanan 4 Unit, Paket	36.911.611
				SDB Penelitian dan Pengembangan Purwarupa 2 Purwarupa, Desain	32.500.000
7 Program	7) Program Dukungan Manajemen				77.568.101.041
	RM	77.510.596.999	01 Terwujudnya birokrasi yang mampu menjamin keberhasilan pelaksanaan tugas pokok di lingkungan Kemhan dan TNI	AAA Undang-Undang 1 UU, RUU	207.898
	PNBP	57.504.042	02 Terwujudnya tata kelola Program dan Anggaran pertahanan negara yang tepat waktu, efektif, efisien dan akuntabel	AAC Peraturan Pemerintah 1 PP, RPP	207.080



**PRESIDEN
REPUBLIK INDONESIA**

- 442 -

III.2 RINGKASAN EKSEKUTIF INFORMASI KINERJA DAN ANGGARAN KEMENTERIAN/LEMBAGA TA 2024

KEMENTERIAN/LEMBAGA FUNGSI PROGRAM DAN SUMBER DANA	SASARAN / OUTCOME	KELUARAN		ALOKASI Ribu Rp	
	03 Terwujudnya pelayanan umum di lingkungan Kemhan dan TNI yang memenuhi standar mutu.	AAD	Peraturan Presiden	1 PerPres, R.Perpres	200.398
	04 Terwujudnya tata kelola aset BMN yang efektif, efisien dan akuntabel	AAG	Peraturan Menteri	7 PerMen, Perka, RPermen	1.018.689
	05 Terwujudnya tata kelola organisai Kemhan dan TNI yang efektif dan efisien	AAH	Peraturan lainnya	41 peraturan, Rancangan Peraturan	2.318.831
		ABE	Kebijakan Bidang Pertahanan dan Keamanan	19 Rekomendasi Kebijakan, Kajian	2.047.135
		AEA	Koordinasi	kegiatan	400.786.077
				1.518	
		AEC	Kerja sama	18 Kesepakatan, Dokumen, Kegiatan	2.884.891
		AED	Perjanjian	1 perjanjian	64.780
		AEF	Sosialisasi dan Diseminasi	orang	10.107.094
				10.132	
		AFA	Norma, Standard, Prosedur dan Kriteria	32 NSPK, Rancangan Standar, Pedom	24.023.370
	BAH	Pelayanan Publik Lainnya	4 layanan, bidang, dokumen, Mili	171.900	
	BBA	Layanan Bantuan Hukum Perseorangan	Orang	18.592.361	
			25.665		



**PRESIDEN
REPUBLIK INDONESIA**

- 443 -

III.2 RINGKASAN EKSEKUTIF INFORMASI KINERJA DAN ANGGARAN KEMENTERIAN/LEMBAGA TA 2024

KEMENTERIAN/LEMBAGA FUNGSI PROGRAM DAN SUMBER DANA	SASARAN / OUTCOME	KELUARAN	ALOKASI Ribu Rp
		BCA Perkara Hukum Perseorangan Perkara, Berkas 64.927 Perkara	60.009.167
		BCB Perkara Hukum Lembaga Perkara, Berkas Perkara	536.036
		BGF Tata Kelola Kelembagaan Publik Bidang Pertahanan dan Keamanan Lembaga	1.525.026
		BIA Pengawasan dan Pengendalian Produk Produk, Laporan, Keputusan	270.000
		BMA Data dan Informasi Publik layanan, dokumen, publikasi, W	181.950
		BMB Komunikasi Publik layanan, kegiatan, Media, Oran	2.434.397
		CAB Sarana Bidang Kesehatan Paket, Unit	59.358.315
		CAF Sarana Bidang Pertahanan dan Keamanan Unit, Paket	485.684.662
		CBM Prasarana Bidang Pertahanan dan Keamanan unit, Kawasan	20.026.056
		CBO Prasarana Pengembangan Kawasan km2, bidang, km, hektar	737.459
		CBV Prasarana Bidang Kesehatan Unit	1.194.633
		DCG Pelatihan Bidang Pertahanan dan Keamanan Orang, Kegiatan 1.617	25.679.934



**PRESIDEN
REPUBLIK INDONESIA**

- 444 -

III.2 RINGKASAN EKSEKUTIF INFORMASI KINERJA DAN ANGGARAN KEMENTERIAN/LEMBAGA TA 2024

KEMENTERIAN/LEMBAGA FUNGSI PROGRAM DAN SUMBER DANA	SASARAN / OUTCOME	KELUARAN	ALOKASI Ribu Rp
		EBA Layanan Dukungan Manajemen Internal Layanan, Laporan, 9.581 Dokumen, Rek	74.894.878.904
		EBB Layanan Sarana dan Prasarana Internal Unit, m2, Paket 13.173	144.157.078
		EBC Layanan Manajemen SDM Internal Orang, Layanan, 6.298 Rekomendasi	70.663.544
		EBD Layanan Manajemen Kinerja Internal Dokumen, 5.940 Layanan, Laporan, Rek	472.343.592
		FAA Kearsipan 78 Dokumen, Arsip	9.136.647
		FAB Sistem Informasi Pemerintahan 1 Sistem Informasi, Modul Aplika	775.000.000
		FAD Perencanaan dan Penganggaran 35 Layanan, Dokumen	9.803.570
		FAE Pemantauan dan Evaluasi serta Pelaporan 46 Laporan, Rekomendasi	5.380.171
		FAH Pengelolaan Keuangan Negara 20 Laporan	1.469.396
		RAF Sarana Bidang Pertahanan dan Keamanan 9 Unit, Paket	65.000.000



**PRESIDEN
REPUBLIK INDONESIA**

- 445 -

III.2 RINGKASAN EKSEKUTIF INFORMASI KINERJA DAN ANGGARAN KEMENTERIAN/LEMBAGA TA 2024

KEMENTERIAN/LEMBAGA FUNGSI PROGRAM DAN SUMBER DANA			SASARAN / OUTCOME	KELUARAN	ALOKASI Ribu Rp	
1 Kementerian Negara/Lembaga	013	KEMENTERIAN HUKUM DAN HAK ASASI MANUSIA RI			18.627.081.210	
2 Fungsi	03	KETERTIBAN DAN KEAMANAN			18.538.376.179	
	10	PENDIDIKAN			88.705.031	
3 Program	1)	Program Pembentukan Regulasi			43.909.116	
	2)	Program Penegakan dan Pelayanan Hukum			5.148.174.467	
	3)	Program Pemajuan dan Penegakan HAM			21.662.728	
	4)	Program Dukungan Manajemen			13.413.334.899	
1 Program	1)	Program Pembentukan Regulasi			43.909.116	
	RM	43.909.116	01 Meningkatnya kualitas peraturan-perundang-undangan	AAA Undang-Undang AAC Peraturan Pemerintah AAD Peraturan Presiden AAG Peraturan Menteri ABD Kebijakan Bidang Hukum dan HAM ADG Standarisasi Profesi dan SDM AFA Norma, Standard, Prosedur dan Kriteria	7 UU, RUU 3 PP, RPP 6 PerPres, R.Perpres 21 PerMen, Perka, RPermen Rekomendasi 1.187 Kebijakan, Kajian Orang 1.210 5 NSPK, Rancangan Standar, Pedom	1.548.838 500.000 500.000 1.283.628 25.361.072 3.931.193 362.590



**PRESIDEN
REPUBLIK INDONESIA**

- 446 -

III.2 RINGKASAN EKSEKUTIF INFORMASI KINERJA DAN ANGGARAN KEMENTERIAN/LEMBAGA TA 2024

KEMENTERIAN/LEMBAGA FUNGSI PROGRAM DAN SUMBER DANA		SASARAN / OUTCOME	KELUARAN	ALOKASI Ribu Rp		
			BDB Fasilitasi dan Pembinaan Lembaga	61 Lembaga, Unit Kerja, Tim	3.883.780	
			BMA Data dan Informasi Publik	4 layanan, dokumen, publikasi, W	1.772.091	
			PAA Undang-Undang	4 UU, RUU	3.795.143	
			PAC Peraturan Pemerintah	4 PP, RPP	970.781	
2 Program	2) Program Penegakan dan Pelayanan Hukum				5.148.174.467	
	RM	2.997.730.237	02 Terlindunginya KI di Seluruh Wilayah Indonesia	ADE Akreditasi Lembaga	Lembaga, Unit 619 Kerja	1.029.116
	PNBP	2.150.444.230	03 Meningkatnya Kualitas Layanan KI	ADG Standarisasi Profesi dan SDM	Orang 450	500.000
			04 Meningkatnya Kualitas Layanan Keimigrasian	AEB Forum	10 forum	6.709.856
			05 Terwujudnya Penegakan Hukum Keimigrasian	AEC Kerja sama	66 Kesepakatan, Dokumen, Kegiatan	28.568.330
			06 Terwujudnya Penyelenggaraan Pemasarakatan yang Berkualitas	AEF Sosialisasi dan Diseminasi	orang 2.740	6.773.319
			07 Terwujudnya Penyelenggaraan Pemasarakatan yang Profesional dalam Mendukung Penegakan Hukum Berbasis HAM Terhadap Tahanan, Benda Sitaan dan Barang Rampasan Negara,	AFA Norma, Standard, Prosedur dan Kriteria	35 NSPK, Rancangan Standar, Pedom	34.611.262



**PRESIDEN
REPUBLIK INDONESIA**

- 447 -

III.2 RINGKASAN EKSEKUTIF INFORMASI KINERJA DAN ANGGARAN KEMENTERIAN/LEMBAGA TA 2024

KEMENTERIAN/LEMBAGA FUNGSI PROGRAM DAN SUMBER DANA	SASARAN / OUTCOME	KELUARAN	ALOKASI Ribu Rp
	Narapidana, Anak, dan Klien Pemasarakatan		
	08 Terwujudnya Penyelenggaraan Pemasarakatan yang Aman dan Tertib	BAA Pelayanan Publik kepada masyarakat Orang, Akta, 4.610.049 Keping, Bidang	248.529.504
	09 Meningkatnya Kualitas Layanan AHU	BAB Pelayanan Publik kepada lembaga 4 Lembaga, Unit Kerja, Hektar, B	33.413.112
	10 Terwujudnya Dukungan Penegakan Hukum AHU yang efektif	BAH Pelayanan Publik Lainnya layanan, bidang, 187.443 dokumen, Mili	808.387.638
	11 Meningkatnya kualitas layanan pembinaan hukum	BCB Perkara Hukum Lembaga Perkara, Berkas 104 Perkara	12.079.514
		BCE Penanganan Perkara 38 Perkara, Berkas Perkara	2.550.314
		BDB Fasilitasi dan Pembinaan Lembaga Lembaga, Unit 917 Kerja, Tim	27.740.354
		BDC Fasilitasi dan Pembinaan Masyarakat Orang 659.417	2.757.465.490
		BDD Fasilitasi dan Pembinaan Kelompok Masyarakat Kelompok 536 Masyarakat	5.764.289
		BHB Operasi Bidang Keamanan operasi, Hari 14.002 Operasi	167.098.734
		BIB Pengawasan dan Pengendalian Masyarakat Orang, Laporan	148.923.980
		BIC Pengawasan dan Pengendalian Lembaga Lembaga, Laporan, 1.546 Badan Usaha,	53.478.639



**PRESIDEN
REPUBLIK INDONESIA**

- 448 -

III.2 RINGKASAN EKSEKUTIF INFORMASI KINERJA DAN ANGGARAN KEMENTERIAN/LEMBAGA TA 2024

KEMENTERIAN/LEMBAGA FUNGSI PROGRAM DAN SUMBER DANA	SASARAN / OUTCOME	KELUARAN	ALOKASI Ribu Rp	
		BIF Pengawasan dan Pengendalian Layanan	14 Layanan, Laporan	152.228
		BKA Pemantauan masyarakat dan kelompok masyarakat	laporan	65.467.308
			26.846	
		BKB Pemantauan produk	laporan	6.497.870
			145	
		BMA Data dan Informasi Publik	layanan, dokumen, publikasi, W	125.895.520
			524.004	
		CAN Sarana Bidang Teknologi Informasi dan Komunikasi	3 Unit	307.382.862
		CCL OM Sarana Bidang Teknologi Informasi dan Komunikasi	33 Unit	85.861.149
		CDS OM Prasarana Bidang Teknologi Informasi dan Komunikasi	3 Unit, KabKota, Kecamatan, Titi	7.059.040
		FAB Sistem Informasi Pemerintahan	4 Sistem Informasi, Modul Aplika	135.895.090
		PBD Kebijakan Bidang Hukum dan HAM	1 Rekomendasi Kebijakan, Kajian	978.535
		PDE Akreditasi Lembaga	Lembaga, Unit 619 Kerja	2.800.000
		PEA Koordinasi	30 kegiatan	5.195.790
		QBA Layanan Bantuan Hukum Perseorangan	Orang 5.984	47.872.000



**PRESIDEN
REPUBLIK INDONESIA**

- 449 -

III.2 RINGKASAN EKSEKUTIF INFORMASI KINERJA DAN ANGGARAN KEMENTERIAN/LEMBAGA TA 2024

KEMENTERIAN/LEMBAGA FUNGSI PROGRAM DAN SUMBER DANA	SASARAN / OUTCOME	KELUARAN	ALOKASI Ribu Rp
		QBC Layanan Bantuan Hukum Kelompok Masyarakat	8.493.320
		QMA Data dan Informasi Publik	5.000.304
3 Program	01 Meningkatnya kebijakan pembangunan yang berprespektif HAM		21.662.728
3) Program Pemajuan dan Penegakan HAM			
RM			
21.662.728		ABD Kebijakan Bidang Hukum dan HAM	133.336
		AEC Kerja sama	178.704
		AFA Norma, Standard, Prosedur dan Kriteria	133.332
		BAH Pelayanan Publik Lainnya	3.597.007
		BDB Fasilitasi dan Pembinaan Lembaga	1.862.720
		BKC Pemantauan lembaga	471.332
		BMA Data dan Informasi Publik	573.119



**PRESIDEN
REPUBLIK INDONESIA**

- 450 -

III.2 RINGKASAN EKSEKUTIF INFORMASI KINERJA DAN ANGGARAN KEMENTERIAN/LEMBAGA TA 2024

KEMENTERIAN/LEMBAGA FUNGSI PROGRAM DAN SUMBER DANA		SASARAN / OUTCOME	KELUARAN		ALOKASI Ribu Rp	
			FBA Fasilitasi dan Pembinaan Pemerintah Daerah	Daerah 362 (ProvKabKota), Provinsi	7.732.401	
			QDB Fasilitasi dan Pembinaan Lembaga	Lembaga, Unit 430 Kerja, Tim	2.738.553	
			QMA Data dan Informasi Publik	1 layanan, dokumen, publikasi, W	2.465.154	
			UAB Sistem Informasi Pemerintahan	1 Sistem Informasi, Modul Aplika	1.777.070	
4 Program	4) Program Dukungan Manajemen				13.413.334.899	
	RM	12.244.570.409	02 Terpuhinya SDM Kementerian Hukum dan HAM yang Memiliki Kompetensi di Bidang Keimigrasian dan Pemasarakatan	ABD Kebijakan Bidang Hukum dan HAM	Rekomendasi 192 Kebijakan, Kajian	15.483.791
	PNBP	1.168.764.490	05 Terwujudnya Pengelolaan Keuangan Kementerian Hukum dan HAM yang Akuntabel	ADG Standarisasi Profesi dan SDM	Orang, Layanan, 14.520 Rekomendasi	3.716.300
			06 Meningkatkan Sistem Pengendalian Internal yang Partisipatif dan Profesional dalam Pelaksanaan Pengawasan Intern yang Efektif di Lingkungan Kementerian Hukum dan HAM	AEC Kerja sama	1 Kesepakatan, Dokumen, Kegiatan	41.098
			07 Mewujudkan Tata Kelola Pemerintahan yang Efektif dan Efisien di Lingkungan Kementerian Hukum dan HAM dengan Mengoptimalkan Kualitas Layanan Berbasis TI	BMA Data dan Informasi Publik	4 layanan, dokumen, publikasi, W	3.719.243
			08 Meningkatnya kualitas kebijakan Kementerian Hukum dan Hak Asasi Manusia	CAN Sarana Bidang Teknologi Informasi dan Komunikasi	Unit 491	3.421.960



**PRESIDEN
REPUBLIK INDONESIA**

- 451 -

III.2 RINGKASAN EKSEKUTIF INFORMASI KINERJA DAN ANGGARAN KEMENTERIAN/LEMBAGA TA 2024

KEMENTERIAN/LEMBAGA FUNGSI PROGRAM DAN SUMBER DANA	SASARAN / OUTCOME	KELUARAN	ALOKASI Ribu Rp
	09 Meningkatnya Kompetensi Aparatur Hukum dan Hak Asasi Manusia	CCL OM Sarana Bidang Teknologi Informasi dan Komunikasi	4 Unit 203.000
		CDS OM Prasarana Bidang Teknologi Informasi dan Komunikasi	1 Unit, KabKota, Kecamatan, Titi 200.000
		EBA Layanan Dukungan Manajemen Internal	Layanan, Laporan, 3.579 Dokumen, Rek 10.708.071.788
		EBB Layanan Sarana dan Prasarana Internal	Unit, m2, Paket 21.063 1.903.834.531
		EBC Layanan Manajemen SDM Internal	Orang, Layanan, 110.329 Rekomendasi 375.999.556
		EBD Layanan Manajemen Kinerja Internal	Dokumen, 3.488 Layanan, Laporan, Rek 383.893.237
		FAB Sistem Informasi Pemerintahan	8 Sistem Informasi, Modul Aplika 7.506.870
		TBC Layanan Manajemen SDM Internal	Orang, Layanan, 590 Rekomendasi 6.243.525
		UAB Sistem Informasi Pemerintahan	1 Sistem Informasi, Modul Aplika 1.000.000




**PRESIDEN
REPUBLIK INDONESIA**

- 452 -

III.2 RINGKASAN EKSEKUTIF INFORMASI KINERJA DAN ANGGARAN KEMENTERIAN/LEMBAGA TA 2024

KEMENTERIAN/LEMBAGA FUNGSI PROGRAM DAN SUMBER DANA			SASARAN / OUTCOME	KELUARAN	ALOKASI Ribu Rp	
1	Kementerian Negara/Lembaga	015 KEMENTERIAN KEUANGAN			48.708.435.630	
2	Fungsi	01 PELAYANAN UMUM			45.037.206.865	
		04 EKONOMI			232.540.150	
		10 PENDIDIKAN			3.438.688.615	
3	Program	1) Program Pengelolaan Belanja Negara			37.597.960	
		2) Program Pengelolaan Penerimaan Negara			2.482.561.619	
		3) Program Pengelolaan Perbendaharaan, Kekayaan Negara dan Risiko			306.864.116	
		4) Program Kebijakan Fiskal			53.109.839	
		5) Program Dukungan Manajemen			45.828.302.096	
1	Program	1) Program Pengelolaan Belanja Negara			37.597.960	
	RM	37.597.960	01 Perencanaan dan Penganggaran Belanja Pusat dan TKD yang berkualitas untuk mempercepat transformasi ekonomi yang inklusif dan berkelanjutan.	AAD Peraturan Presiden AAG Peraturan Menteri AAH Peraturan lainnya ABA Kebijakan Bidang Ekonomi dan Keuangan	1 PerPres, R.Perpres 13 PerMen, Perka, RPermen 5 peraturan, Rancangan Peraturan 78 Rekomendasi Kebijakan, Kajian	201.380 1.176.110 47.431 3.237.883



**PRESIDEN
REPUBLIK INDONESIA**

- 453 -

III.2 RINGKASAN EKSEKUTIF INFORMASI KINERJA DAN ANGGARAN KEMENTERIAN/LEMBAGA TA 2024

KEMENTERIAN/LEMBAGA FUNGSI PROGRAM DAN SUMBER DANA	SASARAN / OUTCOME	KELUARAN	ALOKASI Ribu Rp		
		AED Perjanjian	10 perjanjian	132.000	
		AEF Sosialisasi dan Diseminasi	orang, Paket 1.600 Kegiatan	1.820.965	
		FAC Peningkatan Kapasitas Aparatur Negara	Orang, KL, Daerah, 19.195 Unit Kerja	18.426.086	
		FAD Perencanaan dan Penganggaran	16 Layanan, Dokumen	3.589.950	
		FAE Pemantauan dan Evaluasi serta Pelaporan	42 Laporan, Rekomendasi	6.329.409	
		FAH Pengelolaan Keuangan Negara	3 Laporan	401.225	
		UAE Pemantauan dan Evaluasi serta Pelaporan	1 Laporan, Rekomendasi	231.588	
		UBB Fasilitasi dan Pembinaan Pemerintah Desa	Desa, 2.000 DesaKelurahan	2.003.933	
2 Program	2) Program Pengelolaan Penerimaan Negara			2.482.561.619	
RM	2.482.561.619	01 Penerimaan negara dari sektor pajak, kepabeanan dan cukai serta PNBPN yang optimal guna mempercepat transformasi ekonomi yang inklusif dan berkelanjutan	AAC Peraturan Pemerintah	5 PP, RPP	624.924
		02 Pengawasan untuk perlindungan masyarakat dan dukungan ekonomi yang efektif	AAG Peraturan Menteri	24 PerMen, Perka, RPermen	2.716.470



**PRESIDEN
REPUBLIK INDONESIA**

- 454 -

III.2 RINGKASAN EKSEKUTIF INFORMASI KINERJA DAN ANGGARAN KEMENTERIAN/LEMBAGA TA 2024

KEMENTERIAN/LEMBAGA FUNGSI PROGRAM DAN SUMBER DANA	SASARAN / OUTCOME	KELUARAN	ALOKASI Ribu Rp	
		AAH Peraturan lainnya	44 peraturan, Rancangan Peraturan	8.799.007
		ABA Kebijakan Bidang Ekonomi dan Keuangan	Rekomendasi 148 Kebijakan, Kajian	41.158.717
		AEA Koordinasi	kegiatan 135	8.044.631
		AEC Kerja sama	10 Kesepakatan, Dokumen, Kegiatan	901.744
		AED Perjanjian	5 perjanjian	2.455.434
		AEF Sosialisasi dan Diseminasi	orang 57.541	18.021.456
		AEG Konferensi dan Event	4 Kegiatan, Paket Kegiatan	2.957.002
		BAH Pelayanan Publik Lainnya	2 layanan, bidang, dokumen, Mili	225.465
		BCE Penanganan Perkara	Perkara, Berkas 1.765.483 Perkara	54.592.612
		BHB Operasi Bidang Keamanan	operasi, Hari 1.227 Operasi	226.304.576
		BIG Pemeriksaan dan Audit Penerimaan	Laporan 340.453	403.372.487



**PRESIDEN
REPUBLIK INDONESIA**

- 455 -

III.2 RINGKASAN EKSEKUTIF INFORMASI KINERJA DAN ANGGARAN KEMENTERIAN/LEMBAGA TA 2024

KEMENTERIAN/LEMBAGA FUNGSI PROGRAM DAN SUMBER DANA	SASARAN / OUTCOME	KELUARAN	ALOKASI Ribu Rp
		BMA Data dan Informasi Publik 3.388.670 layanan, dokumen, publikasi, W	256.925.578
		BMB Komunikasi Publik 29.858 layanan, kegiatan, Media, Oran	157.327.857
		FAC Peningkatan Kapasitas Aparatur Negara 278 Orang, KL, Daerah, Unit Kerja	8.813.040
		FAE Pemantauan dan Evaluasi serta Pelaporan 262 Laporan, Rekomendasi	8.902.633
		FAJ Benda Meterai dan Cukai Keping, Lembar	1.276.858.774
		PBA Kebijakan Bidang Ekonomi dan Keuangan 1 Rekomendasi Kebijakan, Kajian	1.055.384
		QAE Pelayanan Publik kepada UMKM 100 UMKM	405.065
		QHB Operasi Bidang Keamanan 3 operasi, Hari Operasi	2.098.763
3 Program	3) Program Pengelolaan Perbendaharaan, Kekayaan Negara dan Risiko		306.864.116
RM	252.561.730 01 Pengelolaan neraca keuangan pusat dan treasury pemerintah yang akuntabel, inovatif, prudent dan modern secara terintegrasi, dengan risiko keuangan negara yang terkendali	AAA Undang-Undang 4 UU, RUU	2.231.377



**PRESIDEN
REPUBLIK INDONESIA**

- 456 -

III.2 RINGKASAN EKSEKUTIF INFORMASI KINERJA DAN ANGGARAN KEMENTERIAN/LEMBAGA TA 2024

KEMENTERIAN/LEMBAGA FUNGSI PROGRAM DAN SUMBER DANA			SASARAN / OUTCOME	KELUARAN	ALOKASI Ribu Rp	
PNBP	20.588.860	02	Pengelolaan kekayaan negara dan penilaian yang optimal dan akuntabel	AAC Peraturan Pemerintah	11 PP, RPP	357.335
BLU	33.713.526	03	Pengelolaan investasi pemerintah yang produktif, prudent dan akuntabel untuk mempercepat transformasi ekonomi yang inklusif dan berkelanjutan	AAG Peraturan Menteri	44 PerMen, Perka, RPermen	1.287.718
				AAH Peraturan lainnya	peraturan, 19.223 Rancangan Peraturan	18.334.368
				ABA Kebijakan Bidang Ekonomi dan Keuangan	Rekomendasi 190.180 Kebijakan, Kajian	14.003.190
				ACD Perizinan Lembaga	6 Institusi, Badan Usaha, Regist	74.432
				ACE Perizinan Profesi	Orang 158	160.870
				AEB Forum	2 forum	138.291
				AED Perjanjian	17 perjanjian	543.070
				AEF Sosialisasi dan Diseminasi	orang, kegiatan 16.794	4.976.199
				BAE Pelayanan Publik kepada UMKM	UMKM 1.500	3.323.276
				BAH Pelayanan Publik Lainnya	layanan, bidang, 34.764 dokumen, Mili	2.706.987



**PRESIDEN
REPUBLIK INDONESIA**

- 457 -

III.2 RINGKASAN EKSEKUTIF INFORMASI KINERJA DAN ANGGARAN KEMENTERIAN/LEMBAGA TA 2024

KEMENTERIAN/LEMBAGA FUNGSI PROGRAM DAN SUMBER DANA	SASARAN / OUTCOME	KELUARAN	ALOKASI Ribu Rp
		BDA Fasilitasi dan Pembinaan BUMN	5 BUMN 537.480
		BMA Data dan Informasi Publik	14 layanan, dokumen, publikasi, W 32.000
		BMB Komunikasi Publik	6 layanan, kegiatan, Media, Oran 2.513.519
		FAC Peningkatan Kapasitas Aparatur Negara	Orang, KL, Daerah, 46.157 Unit Kerja 19.399.862
		FAD Perencanaan dan Penganggaran	86 Layanan, Dokumen 35.050
		FAE Pemantauan dan Evaluasi serta Pelaporan	Laporan, 26.635 Rekomendasi 46.918.666
		FAH Pengelolaan Keuangan Negara	Laporan 2.460 13.599.171
		FAK Pengelolaan Aset BUN	Unit, Aset 3.928 52.770.270
		FAL Pengelolaan Pelaksanaan Anggaran dan Pembiayaan	Dokumen, Kegiatan 34.509.583
		PAH Peraturan lainnya	4 peraturan, Rancangan Peraturan 799.320
		PBA Kebijakan Bidang Ekonomi dan Keuangan	2 Rekomendasi Kebijakan, Kajian 1.092.920



**PRESIDEN
REPUBLIK INDONESIA**

- 458 -

III.2 RINGKASAN EKSEKUTIF INFORMASI KINERJA DAN ANGGARAN KEMENTERIAN/LEMBAGA TA 2024

KEMENTERIAN/LEMBAGA FUNGSI PROGRAM DAN SUMBER DANA			SASARAN / OUTCOME	KELUARAN	ALOKASI Ribu Rp	
				UAE Pemantauan dan Evaluasi serta Pelaporan	12 Laporan, Rekomendasi	3.224.634
				UAK Pengelolaan Aset BUN	Unit, Aset	83.198.818
				UAL Pengelolaan Pelaksanaan Anggaran dan Pembiayaan	47.250 Dokumen, Kegiatan	95.710
4 Program	4) Program Kebijakan Fiskal RM	53.109.839	02 Diplomasi dan kerja sama ekonomi dan keuangan internasional yang efektif	AAA Undang-Undang	1 UU, RUU	53.109.839
				AAC Peraturan Pemerintah	2 PP, RPP	422.742
				AAG Peraturan Menteri	26 PerMen, Perka, RPermen	4.867.200
				AAH Peraturan lainnya	5 peraturan, Rancangan Peraturan	1.667.808
				ABA Kebijakan Bidang Ekonomi dan Keuangan	72 Rekomendasi Kebijakan, Kajian	23.613.137
				AEB Forum	3 forum, Paket Kegiatan	3.197.774
				AEC Kerja sama	5 Kesepakatan, Dokumen, Kegiatan	8.814.880
				AEG Konferensi dan Event	4 Kegiatan, Paket Kegiatan	4.131.367



**PRESIDEN
REPUBLIK INDONESIA**

- 459 -

III.2 RINGKASAN EKSEKUTIF INFORMASI KINERJA DAN ANGGARAN KEMENTERIAN/LEMBAGA TA 2024

KEMENTERIAN/LEMBAGA FUNGSI PROGRAM DAN SUMBER DANA		SASARAN / OUTCOME	KELUARAN	ALOKASI Ribu Rp
			FAC Peningkatan Kapasitas Aparatur Negara 4 Orang, KL, Daerah, Unit Kerja	221.664
			FAD Perencanaan dan Penganggaran 1 Layanan, Dokumen	917.011
			PAC Peraturan Pemerintah 4 PP, RPP	2.020.000
			PBA Kebijakan Bidang Ekonomi dan Keuangan 3 Rekomendasi Kebijakan, Kajian	2.363.650
			QAH Pelayanan Publik Lainnya layanan, bidang, 10.500 dokumen, Mili	282.656
5 Program	5) Program Dukungan Manajemen			45.828.302.096
	RM 36.435.828.002	01 Organisasi dan SDM yang Optimal	AAG Peraturan Menteri PerMen, Perka, 103 RPermen	2.053.072
	RMP	02 Penguatan Ekosistem TIK yang Andal dan Kolaboratif	AAH Peraturan lainnya peraturan, 206 Rancangan Peraturan	6.002.504
	PNBP 1.174.901	03 Pengendalian dan Pengawasan Internal yang Bernilai Tambah	ABA Kebijakan Bidang Ekonomi dan Keuangan Rekomendasi 161 Kebijakan, Kajian	26.747.592
	BLU 9.390.176.401	04 Pelaksanaan Tugas Khusus yang Optimal	ABL Kebijakan Bidang Tata Kelola Pemerintahan 15 Rekomendasi Kebijakan, Kajian	319.580.985
	HLN 1.122.792		ADE Akreditasi Lembaga 1 Lembaga, Unit Kerja	469.984
			AEA Koordinasi 6 kegiatan	410.286



**PRESIDEN
REPUBLIK INDONESIA**

- 460 -

III.2 RINGKASAN EKSEKUTIF INFORMASI KINERJA DAN ANGGARAN KEMENTERIAN/LEMBAGA TA 2024

KEMENTERIAN/LEMBAGA FUNGSI PROGRAM DAN SUMBER DANA	SASARAN / OUTCOME	KELUARAN	ALOKASI Ribu Rp
		BCE Penanganan Perkara Perkara, Berkas 12.500 Perkara	573.923
		BMA Data dan Informasi Publik layanan, dokumen, 135 publikasi, W	1.997.351
		BMB Komunikasi Publik layanan, kegiatan, 344.405 Media, Oran	82.363.929
		CAF Sarana Bidang Pertahanan dan Keamanan Unit, Paket 201	70.007.464
		CAN Sarana Bidang Teknologi Informasi dan Komunikasi Unit 1.157	31.602.439
		CCF OM Sarana Bidang Pertahanan dan Keamanan Unit 5.081	260.811.663
		CCL OM Sarana Bidang Teknologi Informasi dan Komunikasi Unit 1.026	646.421.070
		DBA Pendidikan Tinggi Orang, Kegiatan, 8.995 Mahasiswa, Pe	43.274.202
		DCF Pelatihan Bidang Ekonomi dan Keuangan Orang, Kegiatan 199.891	211.904.641
		EBA Layanan Dukungan Manajemen Internal Layanan, Laporan, 70.847 Dokumen, Rek	30.706.063.893
		EBB Layanan Sarana dan Prasarana Internal Unit, m2, Paket 375.946	1.757.026.489



**PRESIDEN
REPUBLIK INDONESIA**

- 461 -

III.2 RINGKASAN EKSEKUTIF INFORMASI KINERJA DAN ANGGARAN KEMENTERIAN/LEMBAGA TA 2024

KEMENTERIAN/LEMBAGA FUNGSI PROGRAM DAN SUMBER DANA	SASARAN / OUTCOME	KELUARAN	ALOKASI Ribu Rp
		EBC Layanan Manajemen SDM Internal 187.292 Orang, Layanan, Rekomendasi	1.331.142.596
		EBD Layanan Manajemen Kinerja Internal 1.958 Dokumen, Layanan, Laporan, Rek	80.541.614
		FAB Sistem Informasi Pemerintahan 285 Sistem Informasi, Modul Aplika	1.034.449.054
		FAC Peningkatan Kapasitas Aparatur Negara 45.328 Orang, KL, Daerah, Unit Kerja	5.827.374
		FAE Pemantauan dan Evaluasi serta Pelaporan 125 Laporan, Rekomendasi	3.249.252
		FAM Hasil Kelolaan Dana 75.301 Rupiah, Hektar, Orang, Usaha M	4.737.256.545
		UAB Sistem Informasi Pemerintahan 6 Sistem Informasi, Modul Aplika	318.813.298
		UAM Hasil Kelolaan Dana 3.206.100 Rupiah, Hektar, Orang, Usaha M	4.149.710.876



**PRESIDEN
REPUBLIK INDONESIA**

- 462 -

III.2 RINGKASAN EKSEKUTIF INFORMASI KINERJA DAN ANGGARAN KEMENTERIAN/LEMBAGA TA 2024

KEMENTERIAN/LEMBAGA FUNGSI PROGRAM DAN SUMBER DANA			SASARAN / OUTCOME	KELUARAN		ALOKASI Ribu Rp
1	Kementerian Negara/Lembaga	018 KEMENTERIAN PERTANIAN				14.734.899.511
2	Fungsi	04 EKONOMI				14.477.092.899
		10 PENDIDIKAN				257.806.612
3	Program	1) Program Pendidikan dan Pelatihan Vokasi				641.270.320
		2) Program Nilai Tambah dan Daya Saing Industri				1.422.474.962
		3) Program Ketersediaan, Akses dan Konsumsi Pangan Berkualitas				8.197.523.294
		4) Program Dukungan Manajemen				4.473.630.935
1	Program	1) Program Pendidikan dan Pelatihan Vokasi				641.270.320
	RM	544.239.107	01 Termannaftkannya teknologi pertanian	AEA Koordinasi	80 kegiatan	32.018.753
	PLN	57.674.281	02 Meningkatnya kualitas sumberdaya manusia pertanian nasional	AFA Norma, Standard, Prosedur dan Kriteria	12 NSPK, Rancangan Standar, Pedom	24.000.000
	RMP		03 Meningkatnya kualitas kelembagaan pertanian nasional	BDB Fasilitasi dan Pembinaan Lembaga	6 Lembaga, Unit Kerja, Tim	6.000.000
	PNBP	7.143.807		CAA Sarana Bidang Pendidikan	11 Paket, Unit, m2	1.944.453
	HLN	1.513.125		CAG Sarana Bidang Pertanian, Kehutanan dan Lingkungan Hidup	10 Unit	4.998.354
	PBS	30.700.000		CBI Prasarana Bidang Pendidikan Dasar dan Menengah	1 unit	201.000



**PRESIDEN
REPUBLIK INDONESIA**

- 463 -

III.2 RINGKASAN EKSEKUTIF INFORMASI KINERJA DAN ANGGARAN KEMENTERIAN/LEMBAGA TA 2024

KEMENTERIAN/LEMBAGA FUNGSI PROGRAM DAN SUMBER DANA			SASARAN / OUTCOME	KELUARAN	ALOKASI Ribu Rp
				CBJ Prasarana Bidang Pendidikan Tinggi	1 unit 30.700.000
				FBA Fasilitasi dan Pembinaan Pemerintah Daerah	39 Daerah (ProvKabKota), Provinsi 6.788.042
				PDI Sertifikasi Profesi dan SDM	Orang, Sertifikat 1.650.000
				PEA Koordinasi	500 1 kegiatan 12.262.849
				QDB Fasilitasi dan Pembinaan Lembaga	Lembaga, Unit 100 Kerja, Tim 3.500.000
				QDC Fasilitasi dan Pembinaan Masyarakat	Orang 273.079.911
				QDD Fasilitasi dan Pembinaan Kelompok Masyarakat	48.831 Kelompok 3.394 Masyarakat 46.406.958
				SAC Pendidikan Vokasi Bidang Pertanian dan Perikanan	Orang 165.620.000
				SCC Pelatihan Bidang Pertanian dan Perikanan	7.253 Orang, Kegiatan 32.100.000
2 Program	2) Program Nilai Tambah dan Daya Saing Industri				1.422.474.962
	RM	1.341.612.712	01 Meningkatnya Nilai Tambah Komoditas Pertanian	ABR Kebijakan Bidang Pertanian dan Perikanan	94 Rekomendasi Kebijakan, Kajian 16.606.416
	PLN	30.000.000	02 Meningkatnya Daya Saing komoditas pertanian	ABS Kebijakan Bidang Ketahanan bencana dan perubahan iklim	1 Rekomendasi Kebijakan, Kajian, 350.000



**PRESIDEN
REPUBLIK INDONESIA**

- 464 -

III.2 RINGKASAN EKSEKUTIF INFORMASI KINERJA DAN ANGGARAN KEMENTERIAN/LEMBAGA TA 2024

KEMENTERIAN/LEMBAGA FUNGSI PROGRAM DAN SUMBER DANA	SASARAN / OUTCOME	KELUARAN	ALOKASI Ribu Rp	
RMP		ADA Standarisasi Produk	produk, Ekor, 1.804 Peralatan, Rekom	25.746.788
PNBP 862.250		AEA Koordinasi	kegiatan 389	88.436.568
PBS 50.000.000		AEF Sosialisasi dan Diseminasi	orang 10.940	12.591.250
		AEH Promosi	27 promosi, Kegiatan	11.950.700
		AFA Norma, Standard, Prosedur dan Kriteria	52 NSPK, Rancangan Standar, Pedom	57.632.859
		BDB Fasilitasi dan Pembinaan Lembaga	34 Lembaga, Unit Kerja, Tim	7.533.750
		BJA Penyidikan dan Pengujian Produk	Produk	13.167.585
		BMA Data dan Informasi Publik	layanan, dokumen, 465 publikasi, W	10.839.000
		CAG Sarana Bidang Pertanian, Kehutanan dan Lingkungan Hidup	Unit 165	18.735.240
		CAI Sarana Pengembangan Kawasan	Unit, Hektar 1.220	19.941.450
		CBK Prasarana Bidang Pertanian, Kehutanan dan Lingkungan Hidup	1 unit	50.000.000



**PRESIDEN
REPUBLIK INDONESIA**

- 465 -

III.2 RINGKASAN EKSEKUTIF INFORMASI KINERJA DAN ANGGARAN KEMENTERIAN/LEMBAGA TA 2024

KEMENTERIAN/LEMBAGA FUNGSI PROGRAM DAN SUMBER DANA	SASARAN / OUTCOME	KELUARAN	ALOKASI Ribu Rp
		PDA Standarisasi Produk 22.650 produk, Ekor, Peralatan, Rekom	15.273.659
		PDC Sertifikasi Produk 231 produk, Sertifikat	15.159.859
		QDB Fasilitasi dan Pembinaan Lembaga 53 Lembaga, Unit Kerja, Tim	37.915.000
		QDD Fasilitasi dan Pembinaan Kelompok Masyarakat 165 Masyarakat	5.500.000
		RAG Sarana Bidang Pertanian, Kehutanan dan Lingkungan Hidup 3.491 Unit	408.583.317
		RAI Sarana Pengembangan Kawasan 74.964 Unit, Hektar	458.219.029
		RBK Prasarana Bidang Pertanian, Kehutanan dan Lingkungan Hidup 484 unit	148.292.492
3 Program	3) Program Ketersediaan, Akses dan Konsumsi Pangan Berkualitas		8.197.523.294
RM	7.595.454.943 01 Meningkatnya Ketersediaan Pangan Strategis Tanaman Pangan Dalam Negeri	AEA Koordinasi 422 kegiatan	317.906.633
PLN	150.000.000 02 Meningkatnya ketersediaan hortikultura strategis dalam negeri	AFA Norma, Standard, Prosedur dan Kriteria 74 NSPK, Rancangan Standar, Pedom	20.327.053
RMP	03 Meningkatnya ketersediaan pangan asal ternak	BDD Fasilitasi dan Pembinaan Kelompok Masyarakat 21 Kelompok Masyarakat	150.000.000



**PRESIDEN
REPUBLIK INDONESIA**

- 466 -

III.2 RINGKASAN EKSEKUTIF INFORMASI KINERJA DAN ANGGARAN KEMENTERIAN/LEMBAGA TA 2024

KEMENTERIAN/LEMBAGA FUNGSI PROGRAM DAN SUMBER DANA	SASARAN / OUTCOME		KELUARAN		ALOKASI Ribu Rp	
PNBP	199.443.943	06	Meningkatnya Ketersediaan Pangan Lokal Non Beras	BKB Pemantauan produk	laporan 735	3.660.000
BLU	38.324.645	10	Meningkatnya pangan segar yang memenuhi syarat keamanan pangan	BMA Data dan Informasi Publik	35 layanan, dokumen, publikasi, W	9.255.000
PBS	214.299.763	11	Meningkatnya luas wilayah yang terkontrol dari zoonosis	CAG Sarana Bidang Pertanian, Kehutanan dan Lingkungan Hidup	Unit 5.532.148	78.000.000
		12	Terkendalinya penyebaran OPT dan DPI pada tanaman komoditas prioritas	CAI Sarana Pengembangan Kawasan	Unit, Hektar 79.593	167.679.047
		13	Meningkatnya luas wilayah yang terbebas dari penyakit hewan menular strategis	CBK Prasarana Bidang Pertanian, Kehutanan dan Lingkungan Hidup	unit 175	30.945.000
		14	Terkendalinya dari ancaman OPTK, HPHK dan Keamanan Hayati	PBR Kebijakan Bidang Pertanian dan Perikanan	Rekomendasi 250 Kebijakan, Kajian	129.680.776
		15	Tindakan Karantina, pengawasan dan pengendalian yang efektif dan efisien	PDA Standarisasi Produk	produk, Ekor, Peralatan, Rekom 7.554.084	157.583.910
		16	Tersedianya prasarana pertanian sesuai kebutuhan	PDC Sertifikasi Produk	produk, Sertifikat 1.258.776	230.229.071
		17	Termanfaatkannya sarana produksi pertanian sesuai dengan kebutuhan	PEC Kerja sama	5 Kesepakatan, Dokumen, Kegiatan	3.251.579
		18	Meningkatnya Pemanfaatan Produk Instrumen Pertanian Terstandar	QAA Pelayanan Publik kepada masyarakat	Orang, Akta, Keping, Bidang	84.244.600



**PRESIDEN
REPUBLIK INDONESIA**

- 467 -

III.2 RINGKASAN EKSEKUTIF INFORMASI KINERJA DAN ANGGARAN KEMENTERIAN/LEMBAGA TA 2024

KEMENTERIAN/LEMBAGA FUNGSI PROGRAM DAN SUMBER DANA	SASARAN / OUTCOME	KELUARAN	ALOKASI Ribu Rp
		QAH Pelayanan Publik Lainnya layanan, bidang, dokumen, Mili	829.509.699
		QDB Fasilitasi dan Pembinaan Lembaga Lembaga, Unit 150 Kerja, Tim	11.208.745
		QDC Fasilitasi dan Pembinaan Masyarakat Orang 730	3.686.255
		QDD Fasilitasi dan Pembinaan Kelompok Masyarakat Kelompok 120 Masyarakat	5.250.000
		QEG Bantuan Peralatan / Sarana 12 Unit, Titik, Paket, SR	6.350.000
		QEL Bantuan Hewan Ekor 412.733	362.262.980
		QJA Penyidikan dan Pengujian Produk Produk 32.225	36.506.247
		QJC Penyidikan dan Pengujian Penyakit Sampel 446.812	189.675.015
		QKB Pemantauan produk laporan 136.695	21.898.209
		QMA Data dan Informasi Publik 13 layanan, dokumen, publikasi, W	50.000.000
		RAG Sarana Bidang Pertanian, Kehutanan dan Lingkungan Hidup Unit	1.086.022.329



**PRESIDEN
REPUBLIK INDONESIA**

- 468 -

III.2 RINGKASAN EKSEKUTIF INFORMASI KINERJA DAN ANGGARAN KEMENTERIAN/LEMBAGA TA 2024

KEMENTERIAN/LEMBAGA FUNGSI PROGRAM DAN SUMBER DANA	SASARAN / OUTCOME	KELUARAN	ALOKASI Ribu Rp
		RAI Sarana Pengembangan Kawasan Unit, Hektar 3.879.112	2.819.824.289
		RBK Prasarana Bidang Pertanian, Kehutanan dan Lingkungan Hidup unit 1.159.219	863.973.868
		RBO Prasarana Pengembangan Kawasan km2, bidang, km, 395 hektar	226.458.155
		RDK OM Prasarana Bidang Pertanian, Kehutanan dan Lingkungan Hidup unit 3.760	285.975.000
		SDB Penelitian dan Pengembangan Purwarupa 11 Purwarupa, Desain	13.980.062
		UAB Sistem Informasi Pemerintahan 6 Sistem Informasi, Modul Aplika	2.179.772
4 Program	4) Program Dukungan Manajemen		4.473.630.935
	RM 4.368.088.671	01 Terwujudnya Birokrasi Kementerian Pertanian yang Efektif, Efisien, dan Berorientasi pada Layanan Prima	8.932.390
	PNBP 76.426.409	02 Terwujudnya Anggaran Kementerian Pertanian yang Akuntabel dan Berkualitas	3.190.000
	BLU 29.115.855	ADC Sertifikasi Produk produk, Sertifikat 308	6.583.503
		AEA Koordinasi 3 kegiatan	34.792.026
		AEC Kerja sama 17 Kesepakatan, Dokumen, Kegiatan	



**PRESIDEN
REPUBLIK INDONESIA**

- 469 -

III.2 RINGKASAN EKSEKUTIF INFORMASI KINERJA DAN ANGGARAN KEMENTERIAN/LEMBAGA TA 2024

KEMENTERIAN/LEMBAGA FUNGSI PROGRAM DAN SUMBER DANA	SASARAN / OUTCOME	KELUARAN	ALOKASI Ribu Rp
		EBA Layanan Dukungan Manajemen Internal Layanan, Laporan, 1.005 Dokumen, Rek	3.750.401.378
		EBB Layanan Sarana dan Prasarana Internal Unit, m2, Paket 6.160	98.865.426
		EBC Layanan Manajemen SDM Internal Orang, Layanan, 24.344 Rekomendasi	50.374.495
		EBD Layanan Manajemen Kinerja Internal Dokumen, 2.426 Layanan, Laporan, Rek	516.749.069
		FAB Sistem Informasi Pemerintahan 14 Sistem Informasi, Modul Aplika	3.742.648



**PRESIDEN
REPUBLIK INDONESIA**

- 470 -

III.2 RINGKASAN EKSEKUTIF INFORMASI KINERJA DAN ANGGARAN KEMENTERIAN/LEMBAGA TA 2024

KEMENTERIAN/LEMBAGA FUNGSI PROGRAM DAN SUMBER DANA			SASARAN / OUTCOME	KELUARAN	ALOKASI Ribu Rp	
1	Kementerian Negara/Lembaga	019 KEMENTERIAN PERINDUSTRIAN			3.783.798.835	
2	Fungsi	04 EKONOMI			2.798.232.666	
		10 PENDIDIKAN			985.566.169	
3	Program	1) Program Pendidikan dan Pelatihan Vokasi			450.034.409	
		2) Program Nilai Tambah dan Daya Saing Industri			1.753.261.873	
		3) Program Dukungan Manajemen			1.580.502.553	
1	Program	1) Program Pendidikan dan Pelatihan Vokasi			450.034.409	
	RM	315.269.715	01 Meningkatnya Daya Saing dan Kemandirian Industri Pengolahan Nonmigas	BDB Fasilitasi dan Pembinaan Lembaga	19 Lembaga, Unit Kerja, Tim	2.740.000
	PNBP	55.652.917	02 Penguatan Making Indonesia 4.0	FAI Peningkatan Manajemen Lembaga Pemerintahan	41 Lembaga, KL, Pemda, Unit Kerja	28.739.920
	BLU	11.474.077	04 Terselenggaranya Urusan Pemerintah di Bidang Perindustrian yang Berdaya Saing dan Berkelanjutan	PBK Kebijakan Bidang Tenaga Kerja, Industri dan UMKM	11 Rekomendasi Kebijakan, Kajian	5.000.000
	PBS	67.637.700		PDI Sertifikasi Profesi dan SDM	Orang, Sertifikat 1.500	3.000.000
				QDI Fasilitasi dan Pembinaan Industri	16 Industri, IKM, Miliar USD	4.141.856
				QDJ Fasilitasi dan Pembinaan Start Up	55 Start Up	3.500.000
				RBI Prasarana Bidang Pendidikan Dasar dan Menengah	12 unit	77.137.700



**PRESIDEN
REPUBLIK INDONESIA**

- 471 -

III.2 RINGKASAN EKSEKUTIF INFORMASI KINERJA DAN ANGGARAN KEMENTERIAN/LEMBAGA TA 2024

KEMENTERIAN/LEMBAGA FUNGSI PROGRAM DAN SUMBER DANA			SASARAN / OUTCOME	KELUARAN		ALOKASI Ribu Rp		
				RBJ	Prasarana Bidang Pendidikan Tinggi	20 unit	56.976.295	
				RBL	Prasarana Bidang Industri dan Perdagangan	11 unit, Ruas	8.500.000	
				SAG	Pendidikan Vokasi Bidang Industri	Orang 19.579	118.440.494	
				SCH	Pelatihan Bidang Industri	Orang, Kegiatan 20.331	141.858.144	
2 Program	2)	Program Nilai Tambah dan Daya Saing Industri					1.753.261.873	
	RM	1.624.024.333	01	Meningkatnya Daya Saing dan Kemandirian Industri Pengolahan Nonmigas	ABK	Kebijakan Bidang Tenaga Kerja, Industri dan UMKM	9 Rekomendasi Kebijakan, Kajian	3.682.000
	PNBP	77.497.066	02	Penguatan Implementasi Making Indonesia 4.0	AEC	Kerja sama	35 Kesepakatan, Dokumen, Kegiatan	903.084
	BLU	51.740.474	03	Meningkatnya Kemampuan Industri Barang dan Jasa serta Industri Halal Dalam Negeri	AEF	Sosialisasi dan Diseminasi	orang 2.995	6.775.959
			04	Meningkatnya Penguasaan Pasar Industri	AEH	Promosi	6 promosi, Kegiatan	4.554.430
			05	Penguatan Kewirausahaan dan Industri Kecil dan Menengah (IKM)	BAD	Pelayanan Publik kepada industri	Industri 15.045	90.638.865
			06	Meningkatnya Persebaran Industri	BDI	Fasilitasi dan Pembinaan Industri	Industri, IKM, Miliar 170 USD	3.827.421
					BIA	Pengawasan dan Pengendalian Produk	Produk, Laporan, 7.640 Keputusan	2.877.000



**PRESIDEN
REPUBLIK INDONESIA**

- 472 -

III.2 RINGKASAN EKSEKUTIF INFORMASI KINERJA DAN ANGGARAN KEMENTERIAN/LEMBAGA TA 2024

KEMENTERIAN/LEMBAGA FUNGSI PROGRAM DAN SUMBER DANA	SASARAN / OUTCOME	KELUARAN	ALOKASI Ribu Rp	
		BKB Pemantauan produk	1 laporan	800.000
		BMA Data dan Informasi Publik	4 layanan, dokumen, publikasi, W	4.672.728
		CAH Sarana Bidang Industri dan Perdagangan	Unit 181	29.868.239
		CAN Sarana Bidang Teknologi Informasi dan Komunikasi	1 Unit	1.381.000
		CBL Prasarana Bidang Industri dan Perdagangan	6 unit, Ruas	3.436.200
		DCH Pelatihan Bidang Industri	30 Orang, Kegiatan	1.000.000
		PAH Peraturan lainnya	1 peraturan, Rancangan Peraturan	500.000
		PBK Kebijakan Bidang Tenaga Kerja, Industri dan UMKM	Rekomendasi 107 Kebijakan, Kajian	129.550.000
		PBP Kebijakan Bidang Pengembangan Wilayah	9 Rekomendasi Kebijakan, Kajian	4.950.000
		PDA Standarisasi Produk	1 produk, Ekor, Peralatan, Rekom	306.210
		PDC Sertifikasi Produk	produk, Sertifikat 7.766	116.500.000



**PRESIDEN
REPUBLIK INDONESIA**

- 473 -

III.2 RINGKASAN EKSEKUTIF INFORMASI KINERJA DAN ANGGARAN KEMENTERIAN/LEMBAGA TA 2024

KEMENTERIAN/LEMBAGA FUNGSI PROGRAM DAN SUMBER DANA	SASARAN / OUTCOME	KELUARAN	ALOKASI Ribu Rp	
		PEA Koordinasi	7 kegiatan	3.200.000
		PEB Forum	5 forum	10.000.000
		PEC Kerja sama	Kesepakatan, 609 Dokumen, Kegiatan	33.605.485
		PEG Konferensi dan Event	5 Kegiatan, Paket Kegiatan	7.350.961
		PEH Promosi	10 promosi, Kegiatan	36.700.000
		PFA Norma, Standard, Prosedur dan Kriteria	38 NSPK, Rancangan Standar, Pedom	7.000.000
		QDB Fasilitasi dan Pembinaan Lembaga	1 Lembaga, Unit Kerja, Tim	1.250.000
		QDD Fasilitasi dan Pembinaan Kelompok Masyarakat	23 Kelompok Masyarakat	17.181.852
		QDH Fasilitasi dan Pembinaan Badan Usaha	67 Badan usaha, Miliar USD	47.350.000
		QDI Fasilitasi dan Pembinaan Industri	Industri, IKM, Miliar 20.413 USD	648.399.908
		QEG Bantuan Peralatan / Sarana	Unit, Titik, Paket, 50.003 SR	354.000.000



**PRESIDEN
REPUBLIK INDONESIA**

- 474 -

III.2 RINGKASAN EKSEKUTIF INFORMASI KINERJA DAN ANGGARAN KEMENTERIAN/LEMBAGA TA 2024

KEMENTERIAN/LEMBAGA FUNGSI PROGRAM DAN SUMBER DANA	SASARAN / OUTCOME	KELUARAN	ALOKASI Ribu Rp
		QGA Tata Kelola Kelembagaan Publik Bidang Ekonomi Lembaga 1.573 QIA Pengawasan dan Pengendalian Produk 36 Produk, Laporan, Keputusan 9.700.000 QIC Pengawasan dan Pengendalian Lembaga 71 Lembaga, Laporan, Badan Usaha, 2.500.000 QMA Data dan Informasi Publik 1 layanan, dokumen, publikasi, W 500.000 RAH Sarana Bidang Industri dan Perdagangan 16 Unit, IKM, Miliar USD 33.770.437 RAN Sarana Bidang Teknologi Informasi dan Komunikasi 1 Unit 5.500.000 RBL Prasarana Bidang Industri dan Perdagangan 5 unit, Ruas 110.000.000 UAE Pemantauan dan Evaluasi serta Pelaporan 1 Laporan, Rekomendasi 1.000.000	
3 Program 3) Program Dukungan Manajemen RM 1.483.807.818 PNBP 40.735.286	01 Terwujudnya Tata Kelola Kementerian yang Efektif dan Efisien 03 Terwujudnya Sistem Informasi Industri yang Andal dan Efektivitas Publikasi Kinerja Industri	BMA Data dan Informasi Publik 1 layanan, dokumen, publikasi, W 157.900 CAN Sarana Bidang Teknologi Informasi dan Komunikasi Unit 359 5.365.673	1.580.502.553



**PRESIDEN
REPUBLIK INDONESIA**

- 475 -

III.2 RINGKASAN EKSEKUTIF INFORMASI KINERJA DAN ANGGARAN KEMENTERIAN/LEMBAGA TA 2024

KEMENTERIAN/LEMBAGA FUNGSI PROGRAM DAN SUMBER DANA	SASARAN / OUTCOME	KELUARAN	ALOKASI Ribu Rp
BLU 55.959.449	04 Terwujudnya Efektifitas dan Efisiensi Pelaksanaan Program Kementerian Perindustrian 05 Terwujudnya Tata Kelola Pemerintahan yang Baik	CCL OM Sarana Bidang Teknologi Informasi dan Komunikasi 569 Unit	4.523.204
		EBA Layanan Dukungan Manajemen Internal 218 Layanan, Laporan, Dokumen, Rek	1.333.881.219
		EBB Layanan Sarana dan Prasarana Internal 961 Unit, m2, Paket	42.863.865
		EBC Layanan Manajemen SDM Internal 8.376 Orang, Layanan, Rekomendasi	51.489.411
		EBD Layanan Manajemen Kinerja Internal 891 Layanan, Laporan, Dokumen, Rek	137.993.683
		FAD Perencanaan dan Penganggaran 1 Layanan, Dokumen	4.227.598



**PRESIDEN
REPUBLIK INDONESIA**

- 476 -

III.2 RINGKASAN EKSEKUTIF INFORMASI KINERJA DAN ANGGARAN KEMENTERIAN/LEMBAGA TA 2024

KEMENTERIAN/LEMBAGA FUNGSI PROGRAM DAN SUMBER DANA			SASARAN / OUTCOME	KELUARAN	ALOKASI Ribu Rp	
1	Kementerian Negara/Lembaga	020	KEMENTERIAN ENERGI DAN SUMBER DAYA MINERAL		6.798.653.040	
2	Fungsi	04	EKONOMI		6.678.265.217	
3	Program	10	PENDIDIKAN		120.387.823	
		1)	Program Pendidikan dan Pelatihan Vokasi		292.780.079	
		2)	Program Mitigasi dan Pelayanan Geologi		781.938.942	
		3)	Program Energi dan Ketenagalistrikan		2.160.586.234	
		4)	Program Pertambangan Mineral dan Batubara		240.880.436	
		5)	Program Dukungan Manajemen		3.322.467.349	
1	Program	1)	Program Pendidikan dan Pelatihan Vokasi		292.780.079	
	RM	52.923.130	01 Terselenggaranya Pengembangan SDM sektor ESDM yang kompeten dan profesional	AEC Kerja sama	Kesepakatan, 446 Dokumen, Kegiatan	2.096.301
	BLU	239.856.949	02 Mengoptimalkan penerimaan negara dari pengembangan SDM Sektor ESDM	AEH Promosi	6 promosi, Kegiatan	1.088.144
			03 Meningkatnya kualitas pelayanan	AFA Norma, Standard, Prosedur dan Kriteria	NSPK, Rancangan 317 Standar, Pedom	2.860.664
			04 Institusi pendidikan vokasi yang unggul, pelatihan dan sertifikasi tenaga kerja sektor yang unggul, pelatihan dan talent management Aparatur KESDM	BAH Pelayanan Publik Lainnya	15 layanan, bidang, dokumen, Mii	161.745.862
			05 Sarana dan prasarana pembelajaran yang kreatif dan efektif sesuai dengan kebutuhan sektor	BMA Data dan Informasi Publik	1 layanan, dokumen, publikasi, W	364.046



**PRESIDEN
REPUBLIK INDONESIA**

- 477 -

III.2 RINGKASAN EKSEKUTIF INFORMASI KINERJA DAN ANGGARAN KEMENTERIAN/LEMBAGA TA 2024

KEMENTERIAN/LEMBAGA FUNGSI PROGRAM DAN SUMBER DANA			SASARAN / OUTCOME	KELUARAN		ALOKASI Ribu Rp	
			07	Optimalisasi TIK yang handal dan terintegrasi	CAA Sarana Bidang Pendidikan	41 Paket, Unit, m2	20.097.220
					CAN Sarana Bidang Teknologi Informasi dan Komunikasi	Unit	9.934.440
						306	
					DCH Pelatihan Bidang Industri	3 Orang, Kegiatan	760.000
					SAG Pendidikan Vokasi Bidang Industri	Orang	30.653.465
						1.340	
					SCB Pelatihan Bidang Infrastruktur	Orang, Kegiatan	11.006.132
						8.010	
					SCH Pelatihan Bidang Industri	Orang, Kegiatan	52.173.805
						40.322	
2 Program	2)	Program Mitigasi dan Pelayanan Geologi					781.938.942
	RM	43.009.847	01	Meningkatnya Pelayanan Mitigasi Bencana Geologi	ABI Kebijakan Bidang Energi dan Sumber Daya Alam	Rekomendasi	189.889.317
						2.353 Kebijakan, Kajian,	
	PNBP	721.929.095	02	Meningkatnya Pemanfaatan Data, Informasi dan Layanan Geologi	ABS Kebijakan Bidang Ketahanan bencana dan perubahan iklim	Rekomendasi	83.176.818
						493 Kebijakan, Kajian,	
	BLU	17.000.000	03	Data dan Peta Geologi yang Berkualitas	AFA Norma, Standard, Prosedur dan Kriteria	7 NSPK, Rancangan Standar, Pedom	2.654.646
					BAH Pelayanan Publik Lainnya	2 layanan, bidang, dokumen, Mii	17.620.413
					BMA Data dan Informasi Publik	layanan, dokumen, 128 publikasi, W	24.605.471



**PRESIDEN
REPUBLIK INDONESIA**

- 478 -

III.2 RINGKASAN EKSEKUTIF INFORMASI KINERJA DAN ANGGARAN KEMENTERIAN/LEMBAGA TA 2024

KEMENTERIAN/LEMBAGA FUNGSI PROGRAM DAN SUMBER DANA	SASARAN / OUTCOME	KELUARAN	ALOKASI Ribu Rp
		CAL Sarana Bidang Kemaritiman, Kelautan, dan Perikanan	7 Unit 17.000.000
		CAN Sarana Bidang Teknologi Informasi dan Komunikasi	Unit 263 19.882.298
		CCM OM Sarana Bidang Pencarian, Pertolongan, dan Penanganan Bencana	52 Unit 519.812
		PBI Kebijakan Bidang Energi dan Sumber Daya Alam	Rekomendasi 441 Kebijakan, Kajian, 212.448.075
		PBS Kebijakan Bidang Ketahanan bencana dan perubahan iklim	44 Rekomendasi Kebijakan, Kajian, 41.641.182
		QAH Pelayanan Publik Lainnya	layanan, bidang, 160 dokumen, Mili 724.053
		QMA Data dan Informasi Publik	89 layanan, dokumen, publikasi, W 39.307.780
		RAN Sarana Bidang Teknologi Informasi dan Komunikasi	64 Unit 12.143.948
		RAP Sarana Bidang Pencarian, Pertolongan, dan Penanganan Bencana	Unit 126 78.956.009
		RCM OM Sarana Bidang Pencarian, Pertolongan, dan Penanganan Bencana	24 Unit 3.226.139
		RDH OM Prasarana Bidang Pencarian, Pertolongan, dan Penanganan Bencana	40 unit, Pos 38.142.981
3 Program	3) Program Energi dan Ketenagalistrikan		2.160.586.234



**PRESIDEN
REPUBLIK INDONESIA**

- 479 -

III.2 RINGKASAN EKSEKUTIF INFORMASI KINERJA DAN ANGGARAN KEMENTERIAN/LEMBAGA TA 2024

KEMENTERIAN/LEMBAGA FUNGSI PROGRAM DAN SUMBER DANA		SASARAN / OUTCOME	KELUARAN		ALOKASI Ribu Rp
RM	1.606.662.048	05 Terwujudnya ketahanan dan kemandirian energi migas melalui pasokan migas yang memadai dan dapat diakses masyarakat pada harga yang terjangkau secara berkelanjutan	AAH	Peraturan lainnya 33 peraturan, Rancangan Peraturan	15.583.203
PNBP	386.424.186	06 Optimalisasi Kontribusi Sub Sektor Migas yang Bertanggung jawab dan Berkelanjutan	ABI	Kebijakan Bidang Energi dan Sumber Daya Alam 99 Rekomendasi Kebijakan, Kajian,	35.743.283
BLU	167.500.000	07 Layanan Sub Sektor Migas yang Optimal	ACA	Perizinan Produk 19 Produk, Keputusan	3.947.808
		08 Pembinaan, Pengawasan, dan Pengendalian Sub Sektor Migas yang Efektif	ACD	Perizinan Lembaga 111 Institusi, Badan Usaha, Regist	2.707.832
		09 Terwujudnya Kegiatan Operasi Migas yang Aman, Andal, dan Ramah Lingkungan	ADC	Sertifikasi Produk 10.000 produk, Sertifikat	270.943
		11 Meningkatnya Kemandirian dan Ketahanan Ketenagalistrikan Nasional	ADE	Akreditasi Lembaga 23 Lembaga, Unit Kerja	506.728
		12 Optimalisasi Kontribusi Subsektor Ketenagalistrikan yang Bertanggungjawab dan Berkelanjutan	ADF	Sertifikasi Lembaga 2.314 Lembaga, Badan Usaha, Sertifik	1.505.840
		13 Pembinaan, Pengawasan, dan Pengendalian Subsektor Ketenagalistrikan yang Efektif	ADG	Standarisasi Profesi dan SDM 12.100 Orang	2.089.440
		21 Tersedianya BBM di Seluruh Wilayah NKRI dan Peningkatan Pemanfaatan Gas Bumi Dalam Negeri	ADI	Sertifikasi Profesi dan SDM 1.000 Orang, Sertifikat	2.562.130
		22 Terlaksananya pengawasan penyediaan dan pendistribusian Bahan Bakar Minyak dan pengangkutan gas bumi melalui pipa	AEA	Koordinasi 25 kegiatan	5.036.569
		23 Tersedianya Pengaturan dan Penetapan terhadap Penyediaan dan Pendistribusian BBM dan Pengangkutan Gas Bumi Melalui Pipa	AEC	Kerja sama 2 Kesepakatan, Dokumen, Kegiatan	2.005.657



**PRESIDEN
REPUBLIK INDONESIA**

- 480 -

III.2 RINGKASAN EKSEKUTIF INFORMASI KINERJA DAN ANGGARAN KEMENTERIAN/LEMBAGA TA 2024

KEMENTERIAN/LEMBAGA FUNGSI PROGRAM DAN SUMBER DANA	SASARAN / OUTCOME	KELUARAN	ALOKASI Ribu Rp	
	31 Meningkatkan Kemandirian dan Ketahanan Energi Subsektor EBTKE yang berkelanjutan	AEF Sosialisasi dan Diseminasi	orang 500	1.543.023
	32 Optimalisasi kontribusi Subsektor EBTKE yang bertanggung jawab dan berkelanjutan	AEH Promosi	4 promosi, Kegiatan	1.978.428
	33 Layanan Subsektor EBTKE yang Optimal	AFA Norma, Standard, Prosedur dan Kriteria	25 NSPK, Rancangan Standar, Pedom	6.391.680
	34 Pembinaan dan Pengawasan Subsektor EBTKE yang Efektif	BAC Pelayanan Publik kepada badan usaha	Badan usaha, 287 Penyalur, Hektar	6.480.821
	41 Meningkatnya kemandirian dan Ketahanan Energi Nasional	BAH Pelayanan Publik Lainnya	layanan, bidang, 178 dokumen, Mili	173.095.818
	42 Optimalisasi Kontribusi Sektor Migas Wilayah Kewenangan Aceh yang Bertanggung Jawab dan Berkelanjutan	BCA Perkara Hukum Perseorangan	4 Perkara, Berkas Perkara	909.039
	43 Pembinaan, Pengawasan, dan Pengendalian BPMA yang Efektif	BDB Fasilitasi dan Pembinaan Lembaga	3 Lembaga, Unit Kerja, Tim	1.354.499
		BDH Fasilitasi dan Pembinaan Badan Usaha	Badan usaha, 1.012 Miliar USD	19.329.027
		BDI Fasilitasi dan Pembinaan Industri	3 Industri, IKM, Miliar USD	1.365.732
		BEG Bantuan Peralatan / Sarana	5 Unit, Titik, Paket, SR	17.748.602
		BIA Pengawasan dan Pengendalian Produk	Produk, Laporan, 2.677 Keputusan	28.795.258



**PRESIDEN
REPUBLIK INDONESIA**

- 481 -

III.2 RINGKASAN EKSEKUTIF INFORMASI KINERJA DAN ANGGARAN KEMENTERIAN/LEMBAGA TA 2024

KEMENTERIAN/LEMBAGA FUNGSI PROGRAM DAN SUMBER DANA	SASARAN / OUTCOME	KELUARAN	ALOKASI Ribu Rp
		BIC Pengawasan dan Pengendalian Lembaga 22 Lembaga, Laporan, Badan Usaha,	3.832.600
		BIH Pengawasan dan Pengendalian Badan Usaha Badan Usaha, 683 Laporan	18.677.593
		BKB Pemantauan produk 11 laporan	2.836.910
		BMA Data dan Informasi Publik 5 layanan, dokumen, publikasi, W	16.281.631
		CAN Sarana Bidang Teknologi Informasi dan Komunikasi 5 Unit	293.580
		CBR Dukungan Teknis 10 Dokumen, Kajian, Rekomendasi	1.000.000
		FAB Sistem Informasi Pemerintahan 1 Sistem Informasi, Modul Aplika	165.750
		FAD Perencanaan dan Penganggaran 5 Layanan, Dokumen	6.573.915
		FAE Pemantauan dan Evaluasi serta Pelaporan 2 Laporan, Rekomendasi	2.983.174
		FAG Pengawasan Pembangunan 18 Laporan	39.776.883
		PBI Kebijakan Bidang Energi dan Sumber Daya Alam 41 Rekomendasi Kebijakan, Kajian,	30.946.223



**PRESIDEN
REPUBLIK INDONESIA**

- 482 -

III.2 RINGKASAN EKSEKUTIF INFORMASI KINERJA DAN ANGGARAN KEMENTERIAN/LEMBAGA TA 2024

KEMENTERIAN/LEMBAGA FUNGSI PROGRAM DAN SUMBER DANA	SASARAN / OUTCOME	KELUARAN	ALOKASI Ribu Rp	
		PBJ Kebijakan Bidang Lingkungan Hidup	1 Rekomendasi Kebijakan, Kajian	450.000
		PDA Standarisasi Produk	1 produk, Ekor, Peralatan, Rekom	436.000
		PEC Kerja sama	3 Kesepakatan, Dokumen, Kegiatan	1.527.355
		QAC Pelayanan Publik kepada badan usaha	71 Badan usaha, Penyalur, Hektar	2.500.000
		QEG Bantuan Peralatan / Sarana	Unit, Titik, Paket, 114.027 SR	714.644.945
		QIA Pengawasan dan Pengendalian Produk	5 Produk, Laporan, Keputusan	1.308.852
		QIC Pengawasan dan Pengendalian Lembaga	Lembaga, Laporan, 513 Badan Usaha,	4.630.839
		QIH Pengawasan dan Pengendalian Badan Usaha	11 Badan Usaha, Laporan	1.905.284
		QMA Data dan Informasi Publik	4 layanan, dokumen, publikasi, W	1.173.725
		RBL Prasarana Bidang Industri dan Perdagangan	1 unit, Ruas	973.695.000
		UAG Pengawasan Pembangunan	1 Laporan	3.994.615



**PRESIDEN
REPUBLIK INDONESIA**

- 483 -

III.2 RINGKASAN EKSEKUTIF INFORMASI KINERJA DAN ANGGARAN KEMENTERIAN/LEMBAGA TA 2024

KEMENTERIAN/LEMBAGA FUNGSI PROGRAM DAN SUMBER DANA			SASARAN / OUTCOME	KELUARAN		ALOKASI Ribu Rp	
4 Program	4)	Program Pertambangan Mineral dan Batubara				240.880.436	
	RM	4.834.000	23	Optimalisasi Kontribusi Sektor Minerba yang Bertanggung Jawab dan Berkelanjutan	AAH Peraturan lainnya	20 peraturan, Rancangan Peraturan	5.905.423
	PNBP	203.236.436	24	Pembinaan dan Pengawasan Sektor Minerba yang Efektif	ABI Kebijakan Bidang Energi dan Sumber Daya Alam	75 Rekomendasi Kebijakan, Kajian,	126.964.849
	BLU	32.810.000			AEA Koordinasi	2 kegiatan	12.541.545
					AFA Norma, Standard, Prosedur dan Kriteria	15 NSPK, Rancangan Standar, Pedom	5.003.490
					BAH Pelayanan Publik Lainnya	2 layanan, bidang, dokumen, Mili	33.269.433
					BDH Fasilitasi dan Pembinaan Badan Usaha	Badan usaha, 3.307 Miliar USD	42.300.411
					BMA Data dan Informasi Publik	24 layanan, dokumen, publikasi, W	1.176.488
					PBI Kebijakan Bidang Energi dan Sumber Daya Alam	8 Rekomendasi Kebijakan, Kajian,	8.051.096
					QDH Fasilitasi dan Pembinaan Badan Usaha	17 Badan usaha, Miliar USD	3.619.160
					QII Pengawasan dan Pengendalian Lingkungan	Hektar, Laporan 7.100	2.048.541



**PRESIDEN
REPUBLIK INDONESIA**

- 484 -

III.2 RINGKASAN EKSEKUTIF INFORMASI KINERJA DAN ANGGARAN KEMENTERIAN/LEMBAGA TA 2024

KEMENTERIAN/LEMBAGA FUNGSI PROGRAM DAN SUMBER DANA	SASARAN / OUTCOME	KELUARAN	ALOKASI Ribu Rp
5 Program 5) Program Dukungan Manajemen	24 Pembinaan, Pengawasan, dan Pengendalian Internal Ditjen Migas yang Efektif 25 Layanan Sub Sektor Migas yang Optimal (Dukman) 27 Perumusan Kebijakan dan Regulasi Subsektor Ketenagalistrikan yang Berkualitas 28 Pembinaan, Pengawasan, dan Pengendalian Internal Ditjen Ketenagalistrikan yang Efektif 29 Terwujudnya Birokrasi yang Efektif, Efisien, dan Berorientasi pada Layanan Prima untuk Subsektor Ketenagalistrikan 30 Organisasi Ditjen Ketenagalistrikan yang Fit dan SDM Unggul 31 Pengelolaan Sistem Anggaran Ditjen Ketenagalistrikan yang Optimal 32 Layanan Subsektor Ketenagalistrikan yang Optimal 34 Perumusan Kebijakan dan Regulasi Subsektor EBTKE Yang Berkualitas 35 Pembinaan, Pengawasan, dan Pengendalian Sektor EBTKE yang Efektif 36 Terwujudnya birokrasi Subsektor EBTKE yang efektif, efisien dan berorientasi pada layanan prima 37 Organisasi EBTKE yang Fit dan SDM yang Unggul		3.322.467.349



**PRESIDEN
REPUBLIK INDONESIA**

- 485 -

III.2 RINGKASAN EKSEKUTIF INFORMASI KINERJA DAN ANGGARAN KEMENTERIAN/LEMBAGA TA 2024

KEMENTERIAN/LEMBAGA FUNGSI PROGRAM DAN SUMBER DANA	SASARAN / OUTCOME	KELUARAN	ALOKASI Ribu Rp
	<p>38 Pengelolaan Sistem Anggaran Ditjen EBTKE yang Optimal</p> <p>43 Layanan Sektor Minerba yang Optimal</p> <p>44 Perumusan Kebijakan dan Regulasi Sektor Mineral dan Batubara Yang Berkualitas</p> <p>45 Pembinaan, Pengawasan, dan Pengendalian Sektor Minerba oleh Setditjen Minerba yang Efektif</p> <p>46 Terwujudnya Birokrasi yang Efektif, Efisien, dan Berorientasi pada Layanan Prima untuk Subsektor Mineral dan Batubara</p> <p>47 Organisasi Ditjen Minerba yang Fit dan SDM Unggul</p> <p>48 Pengelolaan Sistem Anggaran Ditjen Minerba yang Optimal</p> <p>49 Meningkatnya Kemandirian Dan Ketahanan Energi Nasional.</p> <p>50 Layanan Dukungan Teknis dan Administratif yang Optimal Setjen DEN</p> <p>53 Layanan Penyusunan Rancangan Perencanaan Energi Lintas Sektor yang Berkelanjutan</p> <p>54 Merumuskan Kebijakan Energi dan Menyusun Perencanaan Energi Yang Bersifat Lintas Sektor Serta Kehumasan dan Persidangan DEN</p> <p>55 Melaksanakan Pengawasan Implementasi Kebijakan Energi Yang Bersifat Lintas Sektoral</p>		



**PRESIDEN
REPUBLIK INDONESIA**

- 486 -

III.2 RINGKASAN EKSEKUTIF INFORMASI KINERJA DAN ANGGARAN KEMENTERIAN/LEMBAGA TA 2024

KEMENTERIAN/LEMBAGA FUNGSI PROGRAM DAN SUMBER DANA	SASARAN / OUTCOME	KELUARAN	ALOKASI Ribu Rp
	<p>56 Terselenggaranya Monitoring dan Evaluasi Kinerja Organisasi Setjen DEN</p> <p>57 Terwujudnya Birokrasi Setjen DEN Yang Efektif, Efisien, dan Berorientasi Pada Layanan Prima</p> <p>58 Organisasi Setjen DEN yang Fit dan SDM yang Unggul</p> <p>59 Pengelolaan Sistem Anggaran Setjen DEN yang Optimal</p> <p>64 Kebijakan Pengembangan SDM Sektor ESDM yang menunjang kebijakan pengelolaan Sektor ESDM</p> <p>65 Optimalisasi TIK yang handal dan terintegrasi pada BPSDM ESDM.</p> <p>66 Organisasi BPSDM yang Fit dan SDM Unggul</p> <p>67 Pengelolaan Sistem Anggaran BPSDM ESDM yang Optimal.</p> <p>68 Terwujudnya Birokrasi yang Efektif, Efisien, dan Berorientasi pada Layanan Prima untuk BPSDM ESDM.</p> <p>69 Institusi Pendidikan Vokasi yang unggul, Pelatihan dan Sertifikasi tenaga kerja Sektor yang unggul, Pelatihan dan Talent management Aparatur KESDM</p> <p>70 Meningkatnya kualitas pelayanan</p> <p>71 Pengendalian Mutu yang Optimal</p>		



**PRESIDEN
REPUBLIK INDONESIA**

- 487 -

III.2 RINGKASAN EKSEKUTIF INFORMASI KINERJA DAN ANGGARAN KEMENTERIAN/LEMBAGA TA 2024

KEMENTERIAN/LEMBAGA FUNGSI PROGRAM DAN SUMBER DANA	SASARAN / OUTCOME	KELUARAN	ALOKASI Ribu Rp
	<p>73 Terselenggaranya Pengembangan SDM Sektor ESDM yang kompeten dan Profesional</p> <p>75 Optimalisasi Kontribusi Sektor Geologi yang Bertanggung Jawab dan Berkelanjutan</p> <p>76 Meningkatnya Kepuasan Layanan Badan Geologi</p> <p>77 Pengawasan Pengendalian Monitoring dan Evaluasi Badan Geologi yang Efektif</p> <p>78 Terwujudnya birokrasi Badan Geologi yang efektif, efisien dan berorientasi pada layanan prima</p> <p>79 Organisasi Badan Geologi yang Fit dan SDM Unggul</p> <p>80 Pengelolaan Sistem Anggaran Badan Geologi yang Optimal</p> <p>82 Optimalisasi Kontribusi BPH Migas yang Berkelanjutan dan Pengelolaan Sistem Anggaran BPH Migas yang Optimal</p> <p>83 Layanan BPH Migas yang Optimal</p> <p>84 Pengawasan, Pengendalian, Monitoring dan Evaluasi Program BPH Migas</p> <p>85 Organisasi yang Fit dan SDM BPH Migas yang Unggul</p> <p>86 Terwujudnya birokrasi BPH Migas yang efektif dan efisien</p>		



**PRESIDEN
REPUBLIK INDONESIA**

- 488 -

III.2 RINGKASAN EKSEKUTIF INFORMASI KINERJA DAN ANGGARAN KEMENTERIAN/LEMBAGA TA 2024

KEMENTERIAN/LEMBAGA FUNGSI PROGRAM DAN SUMBER DANA	SASARAN / OUTCOME	KELUARAN	ALOKASI Ribu Rp
	89 Tersedianya Perencanaan BPMA yang Berkualitas		
	90 Meningkatnya Kemandirian dan Ketahanan Energi Nasional Sektor Hulu Migas Kewenangan Aceh (Internal)		
	91 Organisasi yang Fit dan Sumber Daya Manusia BPMA yang Unggul		
	92 Pembinaan, Pengawasan, dan Pengendalian BPMA yang Efektif (Internal)		
	93 Pengelolaan Sistem Anggaran BPMA yang Optimal		
	94 Terwujudnya Kepastian Hukum Sektor ESDM		
	96 Terwujudnya Pengelolaan Aset dan Obvitnas Sektor ESDM yang Optimal		
	97 Organisasi yang Fit dan SDM yang Unggul		
	98 Optimalisasi Teknologi Informasi yang Terintegrasi		
RM	1.785.736.980 01 Terwujudnya Birokrasi yang Efektif, Efisien, dan Berorientasi pada Layanan Prima	999 Output Cadangan	2 cadangan 599.010.809
PNBP	1.536.730.369 03 Pengawasan, Pengendalian, Monitoring dan Evaluasi sektor ESDM yang Efektif	ABI Kebijakan Bidang Energi dan Sumber Daya Alam	7 Rekomendasi Kebijakan, Kajian, 3.414.389
	04 Meningkatnya Kemandirian Dan Ketahanan Energi Nasional, serta Perumusan Kebijakan Sektor ESDM yang berkualitas	ADE Akreditasi Lembaga	15 Lembaga, Unit Kerja 630.645
	11 Optimalisasi Kontribusi Sektor ESDM yang Bertanggung Jawab dan Berkelanjutan, serta Pengelolaan Sistem Anggaran yang Optimal	BAH Pelayanan Publik Lainnya	3 layanan, bidang, dokumen, Mili 1.546.779



**PRESIDEN
REPUBLIK INDONESIA**

- 489 -

III.2 RINGKASAN EKSEKUTIF INFORMASI KINERJA DAN ANGGARAN KEMENTERIAN/LEMBAGA TA 2024

KEMENTERIAN/LEMBAGA FUNGSI PROGRAM DAN SUMBER DANA	SASARAN / OUTCOME	KELUARAN	ALOKASI Ribu Rp	
	12 Layanan Sektor ESDM yang Optimal serta Ketersediaan Informasi dan Layanan Dukungan Administrasi yang Handal dan Transparan	BMA Data dan Informasi Publik	10 layanan, dokumen, publikasi, W	44.956.973
	14 Pengawasan Intern yang Efektif, Efisien, dan Memberikan Nilai Tambah	CAN Sarana Bidang Teknologi Informasi dan Komunikasi	Unit 985	171.768.509
	15 Penataan Tata Laksana Pengawasan Intern yang Efektif dan Efisien	EBA Layanan Dukungan Manajemen Internal	Layanan, Laporan, 264 Dokumen, Rek	1.952.060.912
	16 Reformasi Birokrasi dan Dukungan Pelaksanaan Pengawasan Intern yang Berkualitas	EBB Layanan Sarana dan Prasarana Internal	Unit, m2, Paket 12.331	163.760.044
	17 Layanan Inspektorat Jenderal yang Optimal	EBC Layanan Manajemen SDM Internal	Orang, Layanan, 29.638 Rekomendasi	124.085.113
	18 Organisasi Inspektorat Jenderal yang Fit dan SDM Unggul	EBD Layanan Manajemen Kinerja Internal	Dokumen, 475 Layanan, Laporan, Rek	240.171.477
	19 Pengelolaan Sistem Anggaran Inspektorat Jenderal yang Optimal	FAB Sistem Informasi Pemerintahan	21 Sistem Informasi, Modul Aplika	17.509.937
	21 Terwujudnya Birokrasi Ditjen Migas Yang Efektif, Efisien, dan Berorientasi pada Layanan Prima	FAE Pemantauan dan Evaluasi serta Pelaporan	4 Laporan, Rekomendasi	1.916.028
	22 Organisasi Ditjen Migas yang Fit dan Sumber Daya Manusia Unggul	FBA Fasilitasi dan Pembinaan Pemerintah Daerah	12 Daerah (ProvKabKota), Provinsi	842.807
	23 Pengelolaan Sistem Anggaran Ditjen Migas yang Optimal	PAH Peraturan lainnya	1 peraturan, Rancangan Peraturan	792.927



**PRESIDEN
REPUBLIK INDONESIA**

- 490 -

III.2 RINGKASAN EKSEKUTIF INFORMASI KINERJA DAN ANGGARAN KEMENTERIAN/LEMBAGA TA 2024

KEMENTERIAN/LEMBAGA FUNGSI PROGRAM DAN SUMBER DANA			SASARAN / OUTCOME	KELUARAN	ALOKASI Ribu Rp	
1 Kementerian Negara/Lembaga	022	KEMENTERIAN PERHUBUNGAN			38.604.826.459	
2 Fungsi	04	EKONOMI			36.080.206.538	
	10	PENDIDIKAN			2.524.619.921	
3 Program	1)	Program Pendidikan dan Pelatihan Vokasi			2.477.866.559	
	2)	Program Infrastruktur Konektivitas			25.925.149.752	
	3)	Program Dukungan Manajemen			10.201.810.148	
1 Program	1)	Program Pendidikan dan Pelatihan Vokasi			2.477.866.559	
	RM	1.462.270.327	01 Meningkatnya Kualitas SDM Transportasi Yang Kompeten	ADD Standarisasi Lembaga	53 Lembaga, Unit Kerja	10.312.604
	PNBP	3.909.867		AEC Kerja sama	Kesepakatan, 310 Dokumen, Kegiatan	25.949.566
	BLU	829.179.396		AFA Norma, Standard, Prosedur dan Kriteria	NSPK, Rancangan 208 Standar, Pedom	27.254.515
	PBS	182.506.969		BMA Data dan Informasi Publik	95 layanan, dokumen, publikasi, W	41.133.384
				CAA Sarana Bidang Pendidikan	Paket, Unit, m2 1.239	128.529.870
				CAN Sarana Bidang Teknologi Informasi dan Komunikasi	51 Unit	17.320.000



**PRESIDEN
REPUBLIK INDONESIA**

- 491 -

III.2 RINGKASAN EKSEKUTIF INFORMASI KINERJA DAN ANGGARAN KEMENTERIAN/LEMBAGA TA 2024

KEMENTERIAN/LEMBAGA FUNGSI PROGRAM DAN SUMBER DANA	SASARAN / OUTCOME	KELUARAN	ALOKASI Ribu Rp
		CBJ Prasarana Bidang Pendidikan Tinggi unit 1.514	167.404.865
		DAB Pendidikan Vokasi Bidang Infrastruktur Orang 809	4.234.619
		DCB Pelatihan Bidang Infrastruktur Orang, Kegiatan 300.333	553.631.302
		EBB Layanan Sarana dan Prasarana Internal 70 Unit, m2, Paket	40.846.735
		RAA Sarana Bidang Pendidikan 21 Paket, Unit, m2	175.662.978
		RAN Sarana Bidang Teknologi Informasi dan Komunikasi 3 Unit	4.364.450
		RBJ Prasarana Bidang Pendidikan Tinggi 10 unit	139.409.199
		SAB Pendidikan Vokasi Bidang Infrastruktur Orang 26.335	887.666.604
		SCB Pelatihan Bidang Infrastruktur Orang, Kegiatan 100.405	248.764.868
		TBB Layanan Sarana dan Prasarana Internal Unit, m2, Paket 700	5.381.000
2 Program 2) Program Infrastruktur Konektivitas RM 12.420.569.539	01 Meningkatnya Konektivitas Transpotasi Nasional	ABF Kebijakan Bidang Sarana dan Prasarana Rekomendasi 141 Kebijakan, Kajian	25.925.149.752 188.472.441



**PRESIDEN
REPUBLIK INDONESIA**

- 492 -

III.2 RINGKASAN EKSEKUTIF INFORMASI KINERJA DAN ANGGARAN KEMENTERIAN/LEMBAGA TA 2024

KEMENTERIAN/LEMBAGA FUNGSI PROGRAM DAN SUMBER DANA		SASARAN / OUTCOME	KELUARAN	ALOKASI Ribu Rp
PLN	751.549.389	02 Meningkatnya Kinerja Pelayanan Perhubungan	ADC Sertifikasi Produk produk, Sertifikat	101.494.380
RMP		04 Meningkatnya Keselamatan dan Keamanan Transportasi	ADE Akreditasi Lembaga 1 Lembaga, Unit Kerja	440.244
PNBP	2.756.094.244	05 Meningkatnya Kualitas Kebijakan Transportasi	ADI Sertifikasi Profesi dan SDM 2 Orang, Sertifikat	25.427.875
BLU	244.837.274		AEA Koordinasi 9 kegiatan	62.576.336
PBS	9.752.099.306		AEF Sosialisasi dan Diseminasi orang	5.753.386
			145	
			AFA Norma, Standard, Prosedur dan Kriteria NSPK, Rancangan	115.097.792
			160 Standar, Pedom	
			BAH Pelayanan Publik Lainnya 26 layanan, bidang, dokumen, Mili	87.935.141
			BEG Bantuan Peralatan / Sarana Unit, Titik, Paket,	91.150.000
			152 SR	
			BIF Pengawasan dan Pengendalian Layanan Layanan, Laporan	306.920.866
			204	
			BKB Pemantauan produk 28 laporan	18.467.721
			CAC Sarana Bidang Konektivitas Darat Unit, Paket	188.569.937
			474	



**PRESIDEN
REPUBLIK INDONESIA**

- 493 -

III.2 RINGKASAN EKSEKUTIF INFORMASI KINERJA DAN ANGGARAN KEMENTERIAN/LEMBAGA TA 2024

KEMENTERIAN/LEMBAGA FUNGSI PROGRAM DAN SUMBER DANA	SASARAN / OUTCOME	KELUARAN	ALOKASI Ribu Rp
		CAD Sarana Bidang Konektivitas Udara	87 Unit, Paket 39.037.438
		CAE Sarana Bidang Konektivitas Laut	Unit 196.916.536
		CAK Sarana Bidang Konektivitas Perkeretaapian	250 1 Unit, Paket 88.713.214
		CAN Sarana Bidang Teknologi Informasi dan Komunikasi	6 Unit 19.407.903
		CBA Prasarana Bidang Konektivitas Perkeretaapian	6 km, Paket, Unit 14.601.558
		CBD Prasarana Bidang Konektivitas Laut	unit 386 797.574.330
		CBE Prasarana Bidang Konektivitas Udara	unit, Paket 1.573 644.384.685
		CBP Prasarana Bidang Konektivitas Darat	Unit, Paket 148 448.146.800
		CBT Prasarana Bidang Teknologi Informasi dan Komunikasi	16 Unit, KabKota, Kecamatan, Titi 95.244.177
		CCC OM Sarana Bidang Konektivitas Darat	14 Unit, Paket 43.326.823
		CCD OM Sarana Bidang Konektivitas Udara	14 Unit, Paket 33.557.027
		CCE OM Sarana Bidang Konektivitas Laut	Unit 1.045 448.395.448



**PRESIDEN
REPUBLIK INDONESIA**

- 494 -

III.2 RINGKASAN EKSEKUTIF INFORMASI KINERJA DAN ANGGARAN KEMENTERIAN/LEMBAGA TA 2024

KEMENTERIAN/LEMBAGA FUNGSI PROGRAM DAN SUMBER DANA	SASARAN / OUTCOME	KELUARAN	ALOKASI Ribu Rp
		CCK OM Sarana Bidang Konektivitas Perkeretaapian 34 Unit, Paket	79.040.181
		CCL OM Sarana Bidang Teknologi Informasi dan Komunikasi 4 Unit	7.381.540
		CDA OM Prasarana Bidang Perkeretaapian 21 km, Paket, Unit	344.408.464
		CDD OM Prasarana Bidang Konektivitas Laut unit 1.375	182.685.327
		CDE OM Prasarana Bidang Konektivitas Udara unit, Paket 354	376.920.695
		CDP OM Prasarana Bidang Konektivitas Darat Unit, Paket 712	659.138.859
		CDS OM Prasarana Bidang Teknologi Informasi dan Komunikasi 20 Unit, KabKota, Kecamatan, Titi	26.309.819
		EBA Layanan Dukungan Manajemen Internal 34 Layanan, Laporan, Dokumen, Rek	62.807.008
		EBB Layanan Sarana dan Prasarana Internal Unit, m2, Paket 5.302	265.586.367
		EBD Layanan Manajemen Kinerja Internal Dokumen, 1.234 Layanan, Laporan, Rek	479.824.695
		FAB Sistem Informasi Pemerintahan 1 Sistem Informasi, Modul Aplika	850.000



**PRESIDEN
REPUBLIK INDONESIA**

- 495 -

III.2 RINGKASAN EKSEKUTIF INFORMASI KINERJA DAN ANGGARAN KEMENTERIAN/LEMBAGA TA 2024

KEMENTERIAN/LEMBAGA FUNGSI PROGRAM DAN SUMBER DANA	SASARAN / OUTCOME	KELUARAN	ALOKASI Ribu Rp
		FAE Pemantauan dan Evaluasi serta Pelaporan Laporan, 590 Rekomendasi	345.039.569
		PBF Kebijakan Bidang Sarana dan Prasarana 19 Rekomendasi Kebijakan, Kajian	23.259.942
		PEH Promosi 34 promosi, Kegiatan	17.550.000
		QAH Pelayanan Publik Lainnya layanan, bidang, 13.246 dokumen, Mili	4.437.324.675
		RAC Sarana Bidang Konektivitas Darat Unit, Paket 68.438	1.017.337.562
		RAD Sarana Bidang Konektivitas Udara 9 Unit, Paket	120.714.535
		RAE Sarana Bidang Konektivitas Laut Unit 116	271.792.564
		RBA Prasarana Bidang Konektivitas Perkeretaapian km, Paket, Unit 329	5.884.719.901
		RBD Prasarana Bidang Konektivitas Laut 32 unit	1.584.240.718
		RBE Prasarana Bidang Konektivitas Udara 69 unit, Paket	2.584.888.617
		RBP Prasarana Bidang Konektivitas Darat 28 Unit, Paket	815.260.360
		RCK OM Sarana Bidang Konektivitas Perkeretaapian 1 Unit, Paket	122.460.654



**PRESIDEN
REPUBLIK INDONESIA**

- 496 -

III.2 RINGKASAN EKSEKUTIF INFORMASI KINERJA DAN ANGGARAN KEMENTERIAN/LEMBAGA TA 2024

KEMENTERIAN/LEMBAGA FUNGSI PROGRAM DAN SUMBER DANA		SASARAN / OUTCOME	KELUARAN	ALOKASI Ribu Rp
			RDA OM Prasarana Bidang Perkeretaapian 11 km, Paket, Unit	2.153.995.642
3 Program	3) Program Dukungan Manajemen			10.201.810.148
	RM 9.349.672.934	01 Meningkatnya Kualitas Tata Kelola Kebijakan, Regulasi dan Hukum	AAG Peraturan Menteri PerMen, Perka, 133 RPermen	7.278.506
	PNBP 325.382.458	02 Meningkatnya Kualitas Tata Kelola Pemerintahan yang Baik	AAH Peraturan lainnya 6 peraturan, Rancangan Peraturan	2.228.708
	BLU 526.754.756	03 Meningkatnya Layanan Pengawasan	ABF Kebijakan Bidang Sarana dan Prasarana 36 Rekomendasi Kebijakan, Kajian	67.012.163
		04 Meningkatnya Pengawasan Intern Yang Memberikan Nilai Tambah	ABI Kebijakan Bidang Energi dan Sumber Daya Alam 1 Rekomendasi Kebijakan, Kajian,	391.675
		05 Meningkatnya Kualitas Transportasi yang Berkelanjutan	ABJ Kebijakan Bidang Lingkungan Hidup 1 Rekomendasi Kebijakan, Kajian	1.078.432
			ABM Kebijakan Bidang Pelayanan Publik 2 Rekomendasi Kebijakan, Kajian	2.126.155
			ABS Kebijakan Bidang Ketahanan bencana dan perubahan iklim 1 Rekomendasi Kebijakan, Kajian,	577.301
			AEB Forum 1 forum	65.000
			AEC Kerja sama 33 Kesepakatan, Dokumen, Kegiatan	27.963.110
			AED Perjanjian 15 perjanjian	723.456



**PRESIDEN
REPUBLIK INDONESIA**

- 497 -

III.2 RINGKASAN EKSEKUTIF INFORMASI KINERJA DAN ANGGARAN KEMENTERIAN/LEMBAGA TA 2024

KEMENTERIAN/LEMBAGA FUNGSI PROGRAM DAN SUMBER DANA	SASARAN / OUTCOME	KELUARAN	ALOKASI Ribu Rp	
		AEE Kemitraan	1 Kesepakatan	16.759.527
		AEF Sosialisasi dan Diseminasi	orang	2.098.109
			450	
		AFA Norma, Standard, Prosedur dan Kriteria	19 NSPK, Rancangan Standar, Pedom	5.703.836
		BAA Pelayanan Publik kepada masyarakat	Orang, Akta, 90.000 Keping, Bidang	117.200
		BCA Perkara Hukum Perseorangan	30 Perkara, Berkas Perkara	2.674.009
		BCD Perkara Hukum Badan Usaha	1 Perkara, Berkas Perkara	142.794
		BIF Pengawasan dan Pengendalian Layanan	6 Layanan, Laporan	12.605.349
		BMA Data dan Informasi Publik	8 layanan, dokumen, publikasi, W	5.941.865
		BMB Komunikasi Publik	6 layanan, kegiatan, Media, Oran	18.537.848
		CAN Sarana Bidang Teknologi Informasi dan Komunikasi	Unit	18.074.035
			218	
		CBT Prasarana Bidang Teknologi Informasi dan Komunikasi	1 Unit, KabKota, Kecamatan, Titi	800.000



**PRESIDEN
REPUBLIK INDONESIA**

- 498 -

III.2 RINGKASAN EKSEKUTIF INFORMASI KINERJA DAN ANGGARAN KEMENTERIAN/LEMBAGA TA 2024

KEMENTERIAN/LEMBAGA FUNGSI PROGRAM DAN SUMBER DANA	SASARAN / OUTCOME	KELUARAN	ALOKASI Ribu Rp
		CCL OM Sarana Bidang Teknologi Informasi dan Komunikasi 2 Unit	600.000
		CDS OM Prasarana Bidang Teknologi Informasi dan Komunikasi 1 Unit, KabKota, Kecamatan, Titi	4.355.021
		EBA Layanan Dukungan Manajemen Internal Layanan, Laporan, 1.572 Dokumen, Rek	9.025.259.813
		EBB Layanan Sarana dan Prasarana Internal Unit, m2, Paket 39.906	168.722.834
		EBC Layanan Manajemen SDM Internal Orang, Layanan, 15.976 Rekomendasi	156.063.182
		EBD Layanan Manajemen Kinerja Internal Dokumen, 2.003 Layanan, Laporan, Rek	640.381.827
		FAB Sistem Informasi Pemerintahan 16 Sistem Informasi, Modul Aplikasi	13.528.393



**PRESIDEN
REPUBLIK INDONESIA**

- 499 -

III.2 RINGKASAN EKSEKUTIF INFORMASI KINERJA DAN ANGGARAN KEMENTERIAN/LEMBAGA TA 2024

KEMENTERIAN/LEMBAGA FUNGSI PROGRAM DAN SUMBER DANA		SASARAN / OUTCOME	KELUARAN	ALOKASI Ribu Rp
1	Kementerian Negara/Lembaga	023 KEMENTERIAN PENDIDIKAN, KEBUDAYAAN, RISET, DAN TEKNOLOGI		98.987.006.108
2	Fungsi	10 PENDIDIKAN		98.987.006.108
3	Program	1) Program PAUD dan Wajib Belajar 12 Tahun		13.989.673.274
		2) Program Pemajuan dan Pelestarian Bahasa dan Kebudayaan		2.974.357.468
		3) Program Kualitas Pengajaran dan Pembelajaran		16.364.873.350
		4) Program Pendidikan Tinggi		38.784.778.714
		5) Program Pendidikan dan Pelatihan Vokasi		6.014.144.408
		6) Program Dukungan Manajemen		20.859.178.894
1	Program	1) Program PAUD dan Wajib Belajar 12 Tahun		13.989.673.274
	RM	13.989.673.274	31 Meningkatnya partisipasi pendidikan anak usia dini, dasar, dan menengah	
			BEI Bantuan Lembaga	13 Lembaga 191.891.266
			QDB Fasilitasi dan Pembinaan Lembaga	Lembaga, Unit 2.278 Kerja, Tim 175.967.284
			QDC Fasilitasi dan Pembinaan Masyarakat	Orang 33.000 22.392.477
			QEK Bantuan Pendidikan Dasar dan Menengah	Orang 13.599.422.247
2	Program	2) Program Pemajuan dan Pelestarian Bahasa dan Kebudayaan		2.974.357.468



**PRESIDEN
REPUBLIK INDONESIA**

- 500 -

III.2 RINGKASAN EKSEKUTIF INFORMASI KINERJA DAN ANGGARAN KEMENTERIAN/LEMBAGA TA 2024

KEMENTERIAN/LEMBAGA FUNGSI PROGRAM DAN SUMBER DANA	SASARAN / OUTCOME	KELUARAN	ALOKASI Ribu Rp
RM 2.935.118.279	01 Meningkatnya Literasi Kebahasaan dan Kesastraan	ABH Kebijakan Bidang IPTEK, Pendidikan dan Kebudayaan Rekomendasi 259 Kebijakan, Kajian	50.538.326
PNBP 39.239.189	02 Meningkatnya kelestarian bahasa daerah	AFA Norma, Standard, Prosedur dan Kriteria 25 NSPK, Rancangan Standar, Pedom	7.850.000
	61 Terwujudnya pengelolaan kekayaan budaya yang meningkatkan kesejahteraan masyarakat	BAA Pelayanan Publik kepada masyarakat Orang, Akta, 5.000 Keping, Bidang	33.560.000
	62 Terwujudnya perlindungan Warisan Budaya yang memperkaya kebudayaan nasional	BDB Fasilitasi dan Pembinaan Lembaga Lembaga, Unit 2.532 Kerja, Tim	39.016.117
	63 Terwujudnya keragaman ekspresi budaya untuk memperkuat kebudayaan yang inklusif	BMA Data dan Informasi Publik layanan, dokumen, 3.667 publikasi, W	315.197.001
	64 Terwujudnya peningkatan mutu pengelolaan kebudayaan	DCD Pelatihan Bidang Pariwisata dan Kebudayaan 51 Orang, Kegiatan	2.400.000
	68 Meningkatnya peran bahasa Indonesia di kancah internasional	PDI Sertifikasi Profesi dan SDM Orang, Sertifikat 500	3.087.800
		PEF Sosialisasi dan Diseminasi orang 10.000	15.915.593
		PEG Konferensi dan Event Kegiatan, Paket 252 Kegiatan	380.526.900
		QAA Pelayanan Publik kepada masyarakat Orang, Akta, 3.002.000 Keping, Bidang	190.886.726
	QAH Pelayanan Publik Lainnya 6 layanan, bidang, dokumen, Mili	11.850.000	



**PRESIDEN
REPUBLIK INDONESIA**

- 501 -

III.2 RINGKASAN EKSEKUTIF INFORMASI KINERJA DAN ANGGARAN KEMENTERIAN/LEMBAGA TA 2024

KEMENTERIAN/LEMBAGA FUNGSI PROGRAM DAN SUMBER DANA	SASARAN / OUTCOME	KELUARAN	ALOKASI Ribu Rp
		QDB Fasilitasi dan Pembinaan Lembaga Lembaga, Unit 1.413 Kerja, Tim	92.492.564
		QDC Fasilitasi dan Pembinaan Masyarakat Orang 158.557	212.388.874
		QDD Fasilitasi dan Pembinaan Kelompok Masyarakat Kelompok 736 Masyarakat	79.514.479
		QMA Data dan Informasi Publik layanan, dokumen, 42.016 publikasi, W	284.158.762
		RBN Prasarana Bidang Pariwisata dan Kebudayaan 10 unit, Kawasan	265.769.214
		RDN OM Prasarana Bidang Pariwisata dan Kebudayaan unit 250.709	923.294.302
		SCD Pelatihan Bidang Pariwisata dan Kebudayaan Orang, Kegiatan 981	3.250.000
		UBB Fasilitasi dan Pembinaan Pemerintah Desa Desa, 130 DesaKelurahan	62.660.810
3 Program	3) Program Kualitas Pengajaran dan Pembelajaran		16.364.873.350
RM	16.271.850.478	22 Meningkatnya ketersediaan pendidik dan tenaga kependidikan profesional	79.380.949
PNBP	2.696.892	23 Meningkatnya kualitas pembelajaran pada jenjang pendidikan anak usia dini, pendidikan dasar dan menengah (pauddasmen)	11.823.494
		ABH Kebijakan Bidang IPTEK, Pendidikan dan Kebudayaan 14 Rekomendasi Kebijakan, Kajian	79.380.949
		AEE Kemitraan 6 Kesepakatan	11.823.494



**PRESIDEN
REPUBLIK INDONESIA**

- 502 -

III.2 RINGKASAN EKSEKUTIF INFORMASI KINERJA DAN ANGGARAN KEMENTERIAN/LEMBAGA TA 2024

KEMENTERIAN/LEMBAGA FUNGSI PROGRAM DAN SUMBER DANA	SASARAN / OUTCOME	KELUARAN	ALOKASI Ribu Rp
BLU 90.325.980	25 Terwujudnya Buku yang Berkualitas	AEF Sosialisasi dan Diseminasi orang	25.676.506
	27 Meningkatnya Mutu Pendidikan Melalui Penjaminan Mutu Pendidikan	BDC Fasilitasi dan Pembinaan Masyarakat 100.000	46.016.678
	31 Meningkatnya pencapaian perkembangan anak	BGC Tata Kelola Kelembagaan Publik Bidang Pendidikan Orang	5.016.438
	33 Meningkatnya kualitas dan kemanfaatan hasil asesmen untuk praktik pembelajaran	DCI Pelatihan Bidang Pendidikan 3.268	38.988.120
	34 Meningkatnya internalisasi nilai penguatan karakter	PBH Kebijakan Bidang IPTEK, Pendidikan dan Kebudayaan Lembaga	202.808.452
	35 Meningkatnya prestasi peserta didik yang meraih prestasi di tingkat internasional	PDE Akreditasi Lembaga 200	405.353.171
		PDI Sertifikasi Profesi dan SDM Orang, Kegiatan	32.607.012
		QAA Pelayanan Publik kepada masyarakat 3.900	303.137.236
		QDB Fasilitasi dan Pembinaan Lembaga Rekomendasi	1.490.685.590
		QDC Fasilitasi dan Pembinaan Masyarakat 22.429	671.939.675
		QEK Bantuan Pendidikan Dasar dan Menengah Lembaga, Unit	8.570.528.671
		QMA Data dan Informasi Publik 81.011	12.813.840



**PRESIDEN
REPUBLIK INDONESIA**

- 503 -

III.2 RINGKASAN EKSEKUTIF INFORMASI KINERJA DAN ANGGARAN KEMENTERIAN/LEMBAGA TA 2024

KEMENTERIAN/LEMBAGA FUNGSI PROGRAM DAN SUMBER DANA			SASARAN / OUTCOME	KELUARAN	ALOKASI Ribu Rp	
				QMB Komunikasi Publik	11 layanan, kegiatan, Media, Oran	56.931.789
				SCI Pelatihan Bidang Pendidikan	Orang, Kegiatan	3.655.085.701
				UAB Sistem Informasi Pemerintahan	5 Sistem Informasi, Modul Aplika	702.376.880
				UBA Fasilitasi dan Pembinaan Pemerintah Daerah	Daerah	53.703.148
					136 (ProvKabKota), Provinsi	
4 Program	4) Program Pendidikan Tinggi					38.784.778.714
	RM	29.479.283.141	01 meningkatnya partisipasi pendidikan tinggi	ADB Akreditasi Produk	produk	20.000.000
	PLN	684.501.110	02 Menguatnya mutu dan relevansi pendidikan tinggi	ADD Standarisasi Lembaga	Lembaga, Unit	34.600.000
	RMP	66.272.536	03 Menguatnya mutu dosen dan tenaga kependidikan	AEE Kemitraan	905 Kerja	2.379.080
	PNBP	730.316.633	04 Meningkatnya riset, inovasi, dan iptek dari PT Akademik	AFA Norma, Standard, Prosedur dan Kriteria	11 NSPK, Rancangan Standar, Pedom	4.120.000
	BLU	6.856.700.588	05 Meningkatnya sitasi publikasi ilmiah dari PT Akademik	BAA Pelayanan Publik kepada masyarakat	Orang, Akta,	10.694.995
	HLN	61.704.706		BDB Fasilitasi dan Pembinaan Lembaga	12.345 Keping, Bidang	98.598.779
	PBS	906.000.000		BEI Bantuan Lembaga	Lembaga, Unit	11.955.744.872
					4.434 Kerja, Tim	
					Lembaga	
					2.890	



**PRESIDEN
REPUBLIK INDONESIA**

- 504 -

III.2 RINGKASAN EKSEKUTIF INFORMASI KINERJA DAN ANGGARAN KEMENTERIAN/LEMBAGA TA 2024

KEMENTERIAN/LEMBAGA FUNGSI PROGRAM DAN SUMBER DANA	SASARAN / OUTCOME	KELUARAN	ALOKASI Ribu Rp
		BEJ Bantuan Pendidikan Tinggi Orang 73.125	2.703.890.870
		CAA Sarana Bidang Pendidikan Paket, Unit, m2 2.622	338.836.116
		CBJ Prasarana Bidang Pendidikan Tinggi unit 977	927.112.332
		DBA Pendidikan Tinggi Orang, Kegiatan, 1.264.446 Mahasiswa, Pe	6.463.210.906
		DBE Pendidikan Non Gelar Orang 14.580	53.602.500
		DCI Pelatihan Bidang Pendidikan Orang, Kegiatan 2.700	4.427.930
		DDB Penelitian dan Pengembangan Purwarupa 75 Purwarupa, Desain	5.625.000
		DDC Penelitian dan Pengembangan Modeling 7 model, Desain	6.030.260
		DDD Penelitian dan Pengembangan yang Dipatenkan kekayaan 300 intelektual	3.850.000
		PDD Standarisasi Lembaga Lembaga, Unit 800 Kerja	69.375.367
		PDE Akreditasi Lembaga Lembaga, Unit 1.076 Kerja	30.000.000
		PEE Kemitraan 5 Kesepakatan	988.690



**PRESIDEN
REPUBLIK INDONESIA**

- 505 -

III.2 RINGKASAN EKSEKUTIF INFORMASI KINERJA DAN ANGGARAN KEMENTERIAN/LEMBAGA TA 2024

KEMENTERIAN/LEMBAGA FUNGSI PROGRAM DAN SUMBER DANA		SASARAN / OUTCOME	KELUARAN	ALOKASI Ribu Rp		
			QEI Bantuan Lembaga	50 Lembaga	40.000.000	
			QEJ Bantuan Pendidikan Tinggi	Orang 1.007.782	14.289.828.795	
			RAA Sarana Bidang Pendidikan	44 Paket, Unit, m2	367.499.645	
			RBJ Prasarana Bidang Pendidikan Tinggi	42 unit	1.227.615.783	
			SBA Pendidikan Tinggi	Orang, Kegiatan, 838 Mahasiswa, Pe	123.362.924	
			SCI Pelatihan Bidang Pendidikan	Orang, Kegiatan 1.000	1.546.230	
			SDC Penelitian dan Pengembangan Modeling	2 model, Desain	1.837.640	
5 Program	5) Program Pendidikan dan Pelatihan Vokasi				6.014.144.408	
	RM	4.036.661.887	41 Meningkatnya partisipasi pendidikan tinggi	ADB Akreditasi Produk	produk 100	4.808.242
	PNBP	447.375.123	42 Meningkatnya mutu dan relevansi lulusan pendidikan dan pelatihan vokasi sesuai dengan kebutuhan dunia kerja	ADD Standarisasi Lembaga	Lembaga, Unit 280 Kerja	35.482.043
	BLU	858.567.398	43 Meningkatnya riset, inovasi dan ilmu pengetahuan dari PT Vokasi	BDB Fasilitas dan Pembinaan Lembaga	12 Lembaga, Unit Kerja, Tim	10.750.000



**PRESIDEN
REPUBLIK INDONESIA**

- 506 -

III.2 RINGKASAN EKSEKUTIF INFORMASI KINERJA DAN ANGGARAN KEMENTERIAN/LEMBAGA TA 2024

KEMENTERIAN/LEMBAGA FUNGSI PROGRAM DAN SUMBER DANA	SASARAN / OUTCOME	KELUARAN	ALOKASI Ribu Rp
PBS	671.540.000	BEI Bantuan Lembaga Lembaga 411	1.008.190.169
		BEJ Bantuan Pendidikan Tinggi Orang 3.400	40.463.860
		CAA Sarana Bidang Pendidikan Paket, Unit, m2 484	645.498.752
		CBJ Prasarana Bidang Pendidikan Tinggi unit 373	165.373.187
		DBA Pendidikan Tinggi Orang, Kegiatan, 194.023 Mahasiswa, Pe	682.709.490
		DDC Penelitian dan Pengembangan Modeling model, Desain 135	48.248.000
		PBH Kebijakan Bidang IPTEK, Pendidikan dan Kebudayaan 28 Rekomendasi Kebijakan, Kajian	3.648.008
		PDI Sertifikasi Profesi dan SDM Orang, Sertifikat 143.200	130.407.490
		PEC Kerja sama Kesepakatan, 405 Dokumen, Kegiatan	57.202.644
		QDB Fasilitasi dan Pembinaan Lembaga Lembaga, Unit 8.688 Kerja, Tim	1.697.866.742
		QDC Fasilitasi dan Pembinaan Masyarakat Orang 75.576	375.125.193
		QMA Data dan Informasi Publik 1 layanan, dokumen, publikasi, W	11.669.263



**PRESIDEN
REPUBLIK INDONESIA**

- 507 -

III.2 RINGKASAN EKSEKUTIF INFORMASI KINERJA DAN ANGGARAN KEMENTERIAN/LEMBAGA TA 2024

KEMENTERIAN/LEMBAGA FUNGSI PROGRAM DAN SUMBER DANA		SASARAN / OUTCOME	KELUARAN	ALOKASI Ribu Rp
			RAA Sarana Bidang Pendidikan 50 Paket, Unit, m2	302.566.990
			RBJ Prasarana Bidang Pendidikan Tinggi 9 unit	457.306.010
			SCI Pelatihan Bidang Pendidikan Orang, Kegiatan 17.012	336.828.325
6 Program	6) Program Dukungan Manajemen			20.859.178.894
	RM 20.858.103.738	11 Terwujudnya tata kelola Kemendikbudristek yang berkualitas	ABH Kebijakan Bidang IPTEK, Pendidikan dan Kebudayaan 4 Rekomendasi Kebijakan, Kajian	4.210.914
	PNBP 1.075.156	12 Meningkatnya pelaksanaan reformasi birokrasi Kemendikbudristek	AEC Kerja sama 1 Kesepakatan, Dokumen, Kegiatan	6.949.906
		18 Terwujudnya sistem pengendalian dan pengawasan di Kemendikbudristek	BAH Pelayanan Publik Lainnya 22 layanan, bidang, dokumen, Mili	65.134.452
		19 Meningkatnya akuntabilitas layanan dan pengelolaan anggaran pendidikan, kebudayaan, riset, dan teknologi	BEI Bantuan Lembaga 2.050 Lembaga	106.257.255
			BEJ Bantuan Pendidikan Tinggi Orang 347	53.808.180
			EBA Layanan Dukungan Manajemen Internal Layanan, Laporan, 938 Dokumen, Rek	19.425.699.712
			EBB Layanan Sarana dan Prasarana Internal Unit, m2, Paket 2.484	815.782.804



**PRESIDEN
REPUBLIK INDONESIA**

- 508 -

III.2 RINGKASAN EKSEKUTIF INFORMASI KINERJA DAN ANGGARAN KEMENTERIAN/LEMBAGA TA 2024

KEMENTERIAN/LEMBAGA FUNGSI PROGRAM DAN SUMBER DANA	SASARAN / OUTCOME	KELUARAN	ALOKASI Ribu Rp
		EBC Layanan Manajemen SDM Internal Orang, Layanan, 25.346 Rekomendasi	165.479.230
		EBD Layanan Manajemen Kinerja Internal Dokumen, 302 Layanan, Laporan, Rek	139.843.942
		FAD Perencanaan dan Penganggaran 2 Layanan, Dokumen	31.432.368
		FAE Pemantauan dan Evaluasi serta Pelaporan 2 Laporan, Rekomendasi	16.989.287
		FAH Pengelolaan Keuangan Negara 31 Laporan	23.532.978
		QMA Data dan Informasi Publik 1 layanan, dokumen, publikasi, W	4.057.866



**PRESIDEN
REPUBLIK INDONESIA**

- 509 -

III.2 RINGKASAN EKSEKUTIF INFORMASI KINERJA DAN ANGGARAN KEMENTERIAN/LEMBAGA TA 2024

KEMENTERIAN/LEMBAGA FUNGSI PROGRAM DAN SUMBER DANA			SASARAN / OUTCOME	KELUARAN	ALOKASI Ribuan Rp	
1	Kementerian Negara/Lembaga	024 KEMENTERIAN KESEHATAN			90.482.322.545	
2	Fungsi	07 KESEHATAN			88.179.583.189	
		10 PENDIDIKAN			2.302.739.356	
3	Program	1) Program Kesehatan Masyarakat			584.426.091	
		2) Program Pelayanan Kesehatan dan JKN			75.925.961.115	
		3) Program Pendidikan dan Pelatihan Vokasi			3.190.995.677	
		4) Program Pencegahan dan Pengendalian Penyakit			1.489.108.153	
		5) Program Kebijakan Pembangunan Kesehatan			364.136.251	
		6) Program Dukungan Manajemen			8.927.695.258	
1	Program	1) Program Kesehatan Masyarakat			584.426.091	
	RM	502.874.091	01 Terwujudnya peningkatan Kesehatan masyarakat melalui pendekatan promotif dan preventif pada setiap siklus kehidupan yang didukung oleh peningkatan tata kelola kesehatan masyarakat	PBG Kebijakan Bidang Kesehatan	3 Rekomendasi Kebijakan, Kajian	460.100
	PLN	81.552.000		PEA Koordinasi	kegiatan	15.235.607
	RMP			PEE Kemitraan	206 26 Kesepakatan	1.333.720
				PEF Sosialisasi dan Diseminasi	orang	54.156.398
				PEG Konferensi dan Event	234.330 15 Kegiatan, Paket Kegiatan	1.396.784



**PRESIDEN
REPUBLIK INDONESIA**

- 510 -

III.2 RINGKASAN EKSEKUTIF INFORMASI KINERJA DAN ANGGARAN KEMENTERIAN/LEMBAGA TA 2024

KEMENTERIAN/LEMBAGA FUNGSI PROGRAM DAN SUMBER DANA	SASARAN / OUTCOME	KELUARAN	ALOKASI Ribu Rp
	PEH Promosi	93 promosi, Kegiatan	49.622.293
	PFA Norma, Standard, Prosedur dan Kriteria	59 NSPK, Rancangan Standar, Pedom	18.992.318
	QDB Fasilitasi dan Pembinaan Lembaga	Lembaga, Unit 1.109 Kerja, Tim	508.350
	QDD Fasilitasi dan Pembinaan Kelompok Masyarakat	Kelompok 4.181 Masyarakat	26.588.736
	QEA Bantuan Masyarakat	Orang 1.067.704	122.657.295
	QIA Pengawasan dan Pengendalian Produk	16 Produk, Laporan, Keputusan	201.600
	QKA Pemantauan masyarakat dan kelompok masyarakat	47 laporan	2.536.828
	RAB Sarana Bidang Kesehatan	Paket, Unit 399.866	107.290.027
	SCM Pelatihan Bidang Kesehatan	Orang, Kegiatan 52.871	98.439.301
	UAB Sistem Informasi Pemerintahan	7 Sistem Informasi, Modul Aplika	888.974
	UAE Pemantauan dan Evaluasi serta Pelaporan	Laporan, 430 Rekomendasi	17.810.506



**PRESIDEN
REPUBLIK INDONESIA**

- 511 -

III.2 RINGKASAN EKSEKUTIF INFORMASI KINERJA DAN ANGGARAN KEMENTERIAN/LEMBAGA TA 2024

KEMENTERIAN/LEMBAGA FUNGSI PROGRAM DAN SUMBER DANA	SASARAN / OUTCOME	KELUARAN	ALOKASI Ribu Rp
		UBA Fasilitasi dan Pembinaan Pemerintah Daerah Daerah 3.220 (Prov/Kab/Kota), Provin	66.307.254
2 Program	2) Program Pelayanan Kesehatan dan JKN		75.925.961.115
RM	56.898.019.803 01 Terselenggaranya Penguatan Jaminan Kesehatan Nasional	ABG Kebijakan Bidang Kesehatan Rekomendasi 123 Kebijakan, Kajian	30.612.477
PLN	2.828.160.973 04 Meningkatnya Pemenuhan SDM Kesehatan sesuai standar	ACA Perizinan Produk Produk, Keputusan 15.115	13.148.229
RMP	05 Meningkatnya ketersediaan obat dan penggunaan obat esensial di pelayanan kesehatan	ACD Perizinan Lembaga Institusi, Badan 1.850 Usaha, Regist	3.434.414
PNBP	182.626.076 06 Meningkatnya produksi dan penggunaan bahan baku obat, alat kesehatan, alat diagnostik, vaksin dalam negeri	ADE Akreditasi Lembaga 1 Lembaga, Unit Kerja	765.230
BLU	16.017.154.263 07 Meningkatnya mutu alat kesehatan di peredaran	ADF Sertifikasi Lembaga Lembaga, Badan 800 Usaha, Sertifik	7.867.796
	08 Meningkatnya akses pelayanan kesehatan dasar yang berkualitas bagi masyarakat	ADI Sertifikasi Profesi dan SDM Orang, Sertifikat 60.000	9.060.063
	09 Meningkatnya peran fasilitas pelayanan kesehatan primer milik swasta dalam pelayanan program prioritas bagi masyarakat	AEA Koordinasi 67 kegiatan	14.147.646
	10 Meningkatnya mutu pelayanan kesehatan primer	AEF Sosialisasi dan Diseminasi orang 110.988	63.973.929
	11 Meningkatnya kualitas Sarana, Prasarana, dan Alat (SPA) fasilitas pelayanan kesehatan rujukan	AEG Konferensi dan Event 2 Kegiatan, Paket Kegiatan	311.935



**PRESIDEN
REPUBLIK INDONESIA**

- 512 -

III.2 RINGKASAN EKSEKUTIF INFORMASI KINERJA DAN ANGGARAN KEMENTERIAN/LEMBAGA TA 2024

KEMENTERIAN/LEMBAGA FUNGSI PROGRAM DAN SUMBER DANA	SASARAN / OUTCOME	KELUARAN	ALOKASI Ribu Rp
	12 Meningkatnya pelaporan audit medis 9 penyakit prioritas di rumah sakit	AFA Norma, Standard, Prosedur dan Kriteria NSPK, Rancangan 142 Standar, Pedom	24.366.484
	13 Meningkatnya akses terhadap fasilitas pelayanan kesehatan rujukan strata 4	BAA Pelayanan Publik kepada masyarakat Orang, Akta, 1.175 Keping, Bidang	26.919.423
	14 Terselenggaranya pelayanan strata 4 di RS Vertikal secara optimal	BAH Pelayanan Publik Lainnya 8 layanan, bidang, dokumen, Mili	2.000.000
	15 Terselenggaranya layanan 9 penyakit prioritas di rumah sakit pendidikan	BDB Fasilitasi dan Pembinaan Lembaga Lembaga, Unit 3.719 Kerja, Tim	37.183.555
	16 Meningkatnya mutu pelayanan kesehatan rujukan	BDC Fasilitasi dan Pembinaan Masyarakat Orang 125.065	60.533.021
	17 Menurunnya jumlah pasien WNI yang berobat ke luar negeri	BDH Fasilitasi dan Pembinaan Badan Usaha Badan usaha, 200 Miliar USD	426.932
	18 Terselenggaranya pelayanan Center of Excellence di RS Vertikal secara optimal	BDI Fasilitasi dan Pembinaan Industri Industri, IKM, Miliar 100 USD	558.974
	19 Tersedianya Hubs untuk mendukung pelayanan kesehatan terintegrasi	BIB Pengawasan dan Pengendalian Masyarakat Orang, Laporan 144	11.100.088
	20 Terpenuhinya pembiayaan kesehatan pada kegiatan promotif dan preventif dalam mencapai UHC	BJA Penyidikan dan Pengujian Produk 50 Produk	3.313.649
		BJB Penyidikan dan Pengujian Peralatan Unit, Sertifikat 4.464	6.943.627
		BKC Pemantauan lembaga 2 laporan	460.200



**PRESIDEN
REPUBLIK INDONESIA**

- 513 -

III.2 RINGKASAN EKSEKUTIF INFORMASI KINERJA DAN ANGGARAN KEMENTERIAN/LEMBAGA TA 2024

KEMENTERIAN/LEMBAGA FUNGSI PROGRAM DAN SUMBER DANA	SASARAN / OUTCOME	KELUARAN	ALOKASI Ribu Rp
		CAB Sarana Bidang Kesehatan Paket, Unit 6.057	4.307.166.750
		CAN Sarana Bidang Teknologi Informasi dan Komunikasi Unit 9.057	125.740.994
		CBR Dukungan Teknis 3 Dokumen	3.701.151
		CBT Prasarana Bidang Teknologi Informasi dan Komunikasi 5 Unit, Kab/Kota, Kecamatan, Tit	5.282.295
		CBV Prasarana Bidang Kesehatan Unit 5.182	551.440.304
		CCB OM Sarana Bidang Kesehatan Paket, Unit 698	4.529.529.862
		CCL OM Sarana Bidang Teknologi Informasi dan Komunikasi Unit 3.212	25.792.557
		DCM Pelatihan Bidang Kesehatan Orang, Kegiatan 19.798	150.594.974
		EBA Layanan Dukungan Manajemen Internal 97 Layanan, Laporan, Dokumen, Rek	6.084.582.266
		EBB Layanan Sarana dan Prasarana Internal Unit, m2, Paket 8.287	74.302.319
		EBC Layanan Manajemen SDM Internal Orang, Layanan, Rekomendasi 20.640	153.026.332
		FAB Sistem Informasi Pemerintahan 22 Sistem Informasi, Modul Aplikasi	4.095.429



**PRESIDEN
REPUBLIK INDONESIA**

- 514 -

III.2 RINGKASAN EKSEKUTIF INFORMASI KINERJA DAN ANGGARAN KEMENTERIAN/LEMBAGA TA 2024

KEMENTERIAN/LEMBAGA FUNGSI PROGRAM DAN SUMBER DANA	SASARAN / OUTCOME	KELUARAN	ALOKASI Ribu Rp
		FAE Pemantauan dan Evaluasi serta Pelaporan	69 Laporan, Rekomendasi 3.959.825
		FBA Fasilitasi dan Pembinaan Pemerintah Daerah	Daerah 2.186 (Prov/Kab/Kota), Provin 28.799.611
		PBG Kebijakan Bidang Kesehatan	35 Rekomendasi Kebijakan, Kajian 15.690.518
		PDA Standarisasi Produk	18 produk, Ekor, Peralatan, Rekom 800.000
		PDH Akreditasi Profesi dan SDM	Orang 300.000 16.340.691
		PEA Koordinasi	6 kegiatan 3.938.427
		PEC Kerja sama	3 Kesepakatan, Dokumen, Kegiatan 1.750.000
		PEF Sosialisasi dan Diseminasi	orang 507 7.105.683
		PEH Promosi	14 promosi, Kegiatan 12.804.404
		PFA Norma, Standard, Prosedur dan Kriteria	22 NSPK, Rancangan Standar, Pedom 4.577.559
		QAA Pelayanan Publik kepada masyarakat	Orang, Akta, 6.172 Keping, Bidang 100.332.090



**PRESIDEN
REPUBLIK INDONESIA**

- 515 -

III.2 RINGKASAN EKSEKUTIF INFORMASI KINERJA DAN ANGGARAN KEMENTERIAN/LEMBAGA TA 2024

KEMENTERIAN/LEMBAGA FUNGSI PROGRAM DAN SUMBER DANA	SASARAN / OUTCOME	KELUARAN	ALOKASI Ribu Rp	
		QAH Pelayanan Publik Lainnya	1 layanan, bidang, dokumen, Mili	6.296.904
		QDB Fasilitasi dan Pembinaan Lembaga	Lembaga, Unit	90.011.638
		QDI Fasilitasi dan Pembinaan Industri	16.954 Kerja, Tim	
		QEA Bantuan Masyarakat	Industri, IKM, Miliar	19.964.459
			381 USD	
		QEC Bantuan Produk	Orang	48.984.307.900
		QIA Pengawasan dan Pengendalian Produk	33 Paket	3.661.692.199
		RAB Sarana Bidang Kesehatan	Produk, Laporan, Keputusan	9.565.520
		RAN Sarana Bidang Teknologi Informasi dan Komunikasi	2.500 Keputusan	
		RBV Prasarana Bidang Kesehatan	Paket, Unit	5.028.490.915
		SCM Pelatihan Bidang Kesehatan	4.394	
		UBA Fasilitasi dan Pembinaan Pemerintah Daerah	Unit	11.485.146
		UAE Pemantauan dan Evaluasi serta Pelaporan	656	
			Unit	1.507.344.375
			9.626	
			Orang, Kegiatan	41.202.920
			8.081	
			Laporan,	3.537.085
			165 Rekomendasi	
			Daerah	33.580.341
			2.310 (Prov/Kab/Kota), Provin	



**PRESIDEN
REPUBLIK INDONESIA**

- 516 -

III.2 RINGKASAN EKSEKUTIF INFORMASI KINERJA DAN ANGGARAN KEMENTERIAN/LEMBAGA TA 2024

KEMENTERIAN/LEMBAGA FUNGSI PROGRAM DAN SUMBER DANA		SASARAN / OUTCOME		KELUARAN		ALOKASI Ribu Rp
3 Program	3) Program Pendidikan dan Pelatihan Vokasi					3.190.995.677
	RM	2.015.477.731	01 Meningkatnya ketersediaan SDMK sesuai standar	ABG Kebijakan Bidang Kesehatan	5 Rekomendasi Kebijakan, Kajian	3.266.338
	PNBP	207.315.891		ADA Standarisasi Produk	3 produk, Ekor, Peralatan, Rekom	2.296.550
	BLU	968.202.055		ADB Akreditasi Produk	produk	2.260.809
				ADE Akreditasi Lembaga	255 Lembaga, Unit	27.641.540
				AEC Kerja sama	203 Kerja Kesepakatan,	10.447.129
				AFA Norma, Standard, Prosedur dan Kriteria	993 Dokumen, Kegiatan	
					35 NSPK, Rancangan Standar, Pedom	17.144.941
				BDB Fasilitasi dan Pembinaan Lembaga	Lembaga, Unit	12.822.028
				BDC Fasilitasi dan Pembinaan Masyarakat	198 Kerja, Tim	
				BDD Fasilitasi dan Pembinaan Kelompok Masyarakat	Orang, Unit Kerja, 421 Tim	3.260.328
				BEJ Bantuan Pendidikan Tinggi	Kelompok	88.830.504
					2.522 Masyarakat	
					Orang	70.343.917
					21.932	



**PRESIDEN
REPUBLIK INDONESIA**

- 517 -

III.2 RINGKASAN EKSEKUTIF INFORMASI KINERJA DAN ANGGARAN KEMENTERIAN/LEMBAGA TA 2024

KEMENTERIAN/LEMBAGA FUNGSI PROGRAM DAN SUMBER DANA	SASARAN / OUTCOME	KELUARAN	ALOKASI Ribu Rp	
		BGC Tata Kelola Kelembagaan Publik Bidang Pendidikan	48 Lembaga	517.564.777
		BGD Tata Kelola Kelembagaan Publik Bidang Kesehatan	6 Lembaga	3.721.819
		CAA Sarana Bidang Pendidikan	Paket, Unit, m2 7.489	86.537.527
		CAB Sarana Bidang Kesehatan	Paket, Unit 1.248	16.069.886
		CAN Sarana Bidang Teknologi Informasi dan Komunikasi	Unit 728	5.798.286
		CBJ Prasarana Bidang Pendidikan Tinggi	unit 34.057	348.719.663
		CBV Prasarana Bidang Kesehatan	6 Unit	52.563.323
		DBA Pendidikan Tinggi	Orang, Kegiatan, 237.200 Mahasiswa, Pe	1.011.917.541
		DCI Pelatihan Bidang Pendidikan	Orang, Kegiatan 15.893	64.723.682
		DCM Pelatihan Bidang Kesehatan	Orang, Kegiatan 13.783	92.060.094
		DDA Penelitian dan Pengembangan Produk	11 produk, Ekor, BibitBenih	3.809.391
		DDB Penelitian dan Pengembangan Purwarupa	Purwarupa, Desain 116	9.161.247



**PRESIDEN
REPUBLIK INDONESIA**

- 518 -

III.2 RINGKASAN EKSEKUTIF INFORMASI KINERJA DAN ANGGARAN KEMENTERIAN/LEMBAGA TA 2024

KEMENTERIAN/LEMBAGA FUNGSI PROGRAM DAN SUMBER DANA	SASARAN / OUTCOME	KELUARAN	ALOKASI Ribu Rp
		DDC Penelitian dan Pengembangan Modeling model, Desain 1.722	91.487.018
		EBA Layanan Dukungan Manajemen Internal 48 Layanan, Laporan, Dokumen, Rek	95.729.924
		EBB Layanan Sarana dan Prasarana Internal Unit, m2, Paket 1.902	19.151.567
		EBC Layanan Manajemen SDM Internal Orang, Layanan, 7.574 Rekomendasi	10.328.898
		EBD Layanan Manajemen Kinerja Internal Dokumen, 146 Layanan, Laporan, Rek	22.593.781
		FBA Fasilitasi dan Pembinaan Pemerintah Daerah 2 Daerah (ProvKabKota), Provinsi	1.066.986
		PBG Kebijakan Bidang Kesehatan 5 Rekomendasi Kebijakan, Kajian	768.380
		QEJ Bantuan Pendidikan Tinggi Orang 6.812	423.731.209
		SBA Pendidikan Tinggi Orang, Kegiatan, 1.500 Mahasiswa, Pe	581.120
		SCM Pelatihan Bidang Kesehatan Orang, Kegiatan 11.380	74.595.474
4 Program	4) Program Pencegahan dan Pengendalian Penyakit		1.489.108.153



**PRESIDEN
REPUBLIK INDONESIA**

- 519 -

III.2 RINGKASAN EKSEKUTIF INFORMASI KINERJA DAN ANGGARAN KEMENTERIAN/LEMBAGA TA 2024

KEMENTERIAN/LEMBAGA FUNGSI PROGRAM DAN SUMBER DANA	SASARAN / OUTCOME	KELUARAN	ALOKASI Ribu Rp
RM 1.303.296.822	01 Meningkatnya upaya pencegahan penyakit	AEA Koordinasi 32 kegiatan	7.841.821
PLN 41.500.685	02 Menurunnya Infeksi penyakit HIV	AFA Norma, Standard, Prosedur dan Kriteria 2 NSPK, Rancangan Standar, Pedom	482.160
RMP	03 Menurunnya Insiden TBC	BAH Pelayanan Publik Lainnya 75 layanan, bidang, dokumen, Mili	14.446.130
PNBP 79.369.594	04 Meningkatnya kabupaten/ kota yang mencapai eliminasi malaria	BDD Fasilitasi dan Pembinaan Kelompok Masyarakat 3 Kelompok Masyarakat	229.854.242
BLU 64.941.052	05 Meningkatnya kabupaten/kota yang mencapai eliminasi kusta	BEE Bantuan Kebencanaan Paket 230	3.023.350
	06 Meningkatnya pencegahan dan pengendalian penyakit menular	BHC Operasi Bidang Pencarian, Pertolongan, dan Penanganan Bencana 37 operasi	9.873.123
	07 Tidak meningkatnya prevalensi obesitas pada penduduk usia lebih dari 18 tahun	CAN Sarana Bidang Teknologi Informasi dan Komunikasi 41 Unit	574.263
	08 Menurunnya persentase merokok penduduk usia 10 sampai 18 tahun	CAP Sarana Bidang Pencarian, Pertolongan, dan Penanganan Bencana Unit 919	3.835.034
	09 Meningkatnya jumlah kabupaten/kota sehat	CCB OM Sarana Bidang Kesehatan 11 Paket, Unit	8.599.262
	10 Meningkatnya kemampuan surveilans berbasis laboratorium	DCM Pelatihan Bidang Kesehatan Orang, Kegiatan 3.632	6.647.761
	11 Meningkatnya pengelolaan kedaruratan kesehatan masyarakat	EBA Layanan Dukungan Manajemen Internal 3 Layanan, Laporan, Dokumen, Rek	36.062.929



**PRESIDEN
REPUBLIK INDONESIA**

- 520 -

III.2 RINGKASAN EKSEKUTIF INFORMASI KINERJA DAN ANGGARAN KEMENTERIAN/LEMBAGA TA 2024

KEMENTERIAN/LEMBAGA FUNGSI PROGRAM DAN SUMBER DANA	SASARAN / OUTCOME	KELUARAN	ALOKASI Ribu Rp
		EBB Layanan Sarana dan Prasarana Internal 23 Unit, m2, Paket	89.511
		EBC Layanan Manajemen SDM Internal Orang, Layanan, 225 Rekomendasi	853.194
		PBG Kebijakan Bidang Kesehatan 6 Rekomendasi Kebijakan, Kajian	360.457
		PDE Akreditasi Lembaga 79 Lembaga, Unit Kerja	11.966.089
		PEA Koordinasi kegiatan 1.459	32.867.195
		PEC Kerja sama 9 Kesepakatan, Dokumen, Kegiatan	171.212
		PEF Sosialisasi dan Diseminasi orang 83.843	28.232.548
		PEG Konferensi dan Event 1 Kegiatan, Paket Kegiatan	2.880.144
		PFA Norma, Standard, Prosedur dan Kriteria 70 NSPK, Rancangan Standar, Pedom	5.416.733
		QAA Pelayanan Publik kepada masyarakat Orang, Akta, 1.445.892 Keping, Bidang	66.049.078
		QAH Pelayanan Publik Lainnya layanan, bidang, 40.522 dokumen, Mili	156.437.703



**PRESIDEN
REPUBLIK INDONESIA**

- 521 -

III.2 RINGKASAN EKSEKUTIF INFORMASI KINERJA DAN ANGGARAN KEMENTERIAN/LEMBAGA TA 2024

KEMENTERIAN/LEMBAGA FUNGSI PROGRAM DAN SUMBER DANA	SASARAN / OUTCOME	KELUARAN	ALOKASI Ribu Rp
		QEG Bantuan Peralatan / Sarana	2 Unit, Titik, Paket, SR 350.000
		QEH Bantuan Kelompok Masyarakat	Kelompok 460 Masyarakat 46.000.000
		QHC Operasi Bidang Pencarian, Pertolongan, dan Penanganan Bencana	36 operasi 3.978.100
		QJB Penyidikan dan Pengujian Peralatan	Unit, Sertifikat 578 3.577.503
		QJC Penyidikan dan Pengujian Penyakit	Sampel 56.947 1.628.911
		QKA Pemantauan masyarakat dan kelompok masyarakat	38 laporan 1.134.350
		QMA Data dan Informasi Publik	57 layanan, dokumen, publikasi, W 9.944.330
		RAB Sarana Bidang Kesehatan	Paket, Unit 3.640 601.325.418
		RBV Prasarana Bidang Kesehatan	3 Unit 3.769.480
		RCB OM Sarana Bidang Kesehatan	38 Paket, Unit 17.054.158
		SCM Pelatihan Bidang Kesehatan	Orang, Kegiatan 12.706 50.752.728
		SDC Penelitian dan Pengembangan Modeling	36 model, Desain 839.225



**PRESIDEN
REPUBLIK INDONESIA**

- 522 -

III.2 RINGKASAN EKSEKUTIF INFORMASI KINERJA DAN ANGGARAN KEMENTERIAN/LEMBAGA TA 2024

KEMENTERIAN/LEMBAGA FUNGSI PROGRAM DAN SUMBER DANA	SASARAN / OUTCOME	KELUARAN	ALOKASI Ribu Rp
		TBC Layanan Manajemen SDM Internal Orang, Layanan, 3.313 Rekomendasi	14.809.423
		UAE Pemantauan dan Evaluasi serta Pelaporan 8 Laporan, Rekomendasi	165.364
		UBA Fasilitasi dan Pembinaan Pemerintah Daerah 5.743 (ProvKabKota), Provinsi	107.215.224
5 Program	5) Program Kebijakan Pembangunan Kesehatan		364.136.251
RM	364.136.251 01 Meningkatnya kebijakan kesehatan berbasis bukti	ABG Kebijakan Bidang Kesehatan 46 Rekomendasi Kebijakan, Kajian	46.657.261
		AEA Koordinasi 8 kegiatan	26.057.808
		AEC Kerja sama 25 Kesepakatan, Dokumen, Kegiatan	33.747.286
		AEG Konferensi dan Event 6 Kegiatan, Paket Kegiatan	16.309.598
		AEH Promosi 1 promosi, Kegiatan	929.736
		CAB Sarana Bidang Kesehatan 1 Paket, Unit	2.000.000
		PBG Kebijakan Bidang Kesehatan 7 Rekomendasi Kebijakan, Kajian	238.434.562



**PRESIDEN
REPUBLIK INDONESIA**

- 523 -

III.2 RINGKASAN EKSEKUTIF INFORMASI KINERJA DAN ANGGARAN KEMENTERIAN/LEMBAGA TA 2024

KEMENTERIAN/LEMBAGA FUNGSI PROGRAM DAN SUMBER DANA		SASARAN / OUTCOME	KELUARAN	ALOKASI Ribu Rp	
6 Program	6) Program Dukungan Manajemen			8.927.695.258	
RM	8.836.361.965	01 Meningkatnya koordinasi pelaksanaan tugas, pembinaan dan pemberian dukungan manajemen Kementerian Kesehatan	AAH Peraturan lainnya	1 peraturan, Rancangan Peraturan	3.065.000
PLN	91.333.293	02 Meningkatnya Akuntabilitas Kinerja dan Pengelolaan Keuangan Bersih dan Efektif serta Meningkatnya efektivitas Pengendalian Intern Pemerintah	ABG Kebijakan Bidang Kesehatan	23 Rekomendasi Kebijakan, Kajian	1.676.220
RMP		03 Tersedianya sistem dan data pelayanan kesehatan terintegrasi dan bermanfaat dalam mendukung perumusan kebijakan	AEA Koordinasi	kegiatan 539	13.987.789
			AEC Kerja sama	2 Kesepakatan, Dokumen, Kegiatan	2.020.839
			AEF Sosialisasi dan Diseminasi	orang 200	15.300
			AFA Norma, Standard, Prosedur dan Kriteria	32 NSPK, Rancangan Standar, Pedom	2.516.415
			BAH Pelayanan Publik Lainnya	55 layanan, bidang, dokumen, Mili	2.567.370
			BDD Fasilitasi dan Pembinaan Kelompok Masyarakat	20 Kelompok Masyarakat	5.688.119
			BIF Pengawasan dan Pengendalian Layanan	1 Layanan, Laporan	2.016.000



**PRESIDEN
REPUBLIK INDONESIA**

- 524 -

III.2 RINGKASAN EKSEKUTIF INFORMASI KINERJA DAN ANGGARAN KEMENTERIAN/LEMBAGA TA 2024

KEMENTERIAN/LEMBAGA FUNGSI PROGRAM DAN SUMBER DANA	SASARAN / OUTCOME	KELUARAN	ALOKASI Ribu Rp
		BMA Data dan Informasi Publik	96 layanan, dokumen, publikasi, W 34.702.360
		CAN Sarana Bidang Teknologi Informasi dan Komunikasi	Unit 370 45.593.067
		CBT Prasarana Bidang Teknologi Informasi dan Komunikasi	6 Unit, KabKota, Kecamatan, Titi 997.094
		CCL OM Sarana Bidang Teknologi Informasi dan Komunikasi	Unit 480 11.160.238
		CDS OM Prasarana Bidang Teknologi Informasi dan Komunikasi	23 Unit, KabKota, Kecamatan, Titi 14.915.845
		EBA Layanan Dukungan Manajemen Internal	Layanan, Laporan, Dokumen, Rek 2.790 7.640.140.042
		EBB Layanan Sarana dan Prasarana Internal	Unit, m2, Paket 922 109.194.192
		EBC Layanan Manajemen SDM Internal	Orang, Layanan, Rekomendasi 138.341 195.231.811
		EBD Layanan Manajemen Kinerja Internal	Dokumen, Layanan, Laporan, Rek 2.880 178.345.455
		FAB Sistem Informasi Pemerintahan	20 Sistem Informasi, Modul Aplika 104.288.056
		FAC Peningkatan Kapasitas Aparatur Negara	Orang, KL, Daerah, Unit Kerja 223 5.825.230



**PRESIDEN
REPUBLIK INDONESIA**

- 525 -

III.2 RINGKASAN EKSEKUTIF INFORMASI KINERJA DAN ANGGARAN KEMENTERIAN/LEMBAGA TA 2024

KEMENTERIAN/LEMBAGA FUNGSI PROGRAM DAN SUMBER DANA	SASARAN / OUTCOME	KELUARAN	ALOKASI Ribu Rp	
		FAD Perencanaan dan Penganggaran	76 Layanan, Dokumen	23.620.135
		FAE Pemantauan dan Evaluasi serta Pelaporan	12 Laporan, Rekomendasi	5.404.425
		FAH Pengelolaan Keuangan Negara	68 Laporan	11.325.936
		FBA Fasilitasi dan Pembinaan Pemerintah Daerah	Daerah 106 (Prov/Kab/Kota), Provin	3.297.211
		PFA Norma, Standard, Prosedur dan Kriteria	10 NSPK, Rancangan Standar, Pedom	1.373.358
		QDB Fasilitasi dan Pembinaan Lembaga	3 Lembaga, Unit Kerja, Tim	83.359.780
		QMA Data dan Informasi Publik	42 layanan, dokumen, publikasi, W	2.421.038
		RAN Sarana Bidang Teknologi Informasi dan Komunikasi	11 Unit	361.422.502
		UAB Sistem Informasi Pemerintahan	Sistem Informasi, 304 Modul Aplika	38.272.390
		UBA Fasilitasi dan Pembinaan Pemerintah Daerah	42 Daerah (ProvKabKota), Provinsi	23.252.041



**PRESIDEN
REPUBLIK INDONESIA**

- 526 -

III.2 RINGKASAN EKSEKUTIF INFORMASI KINERJA DAN ANGGARAN KEMENTERIAN/LEMBAGA TA 2024

KEMENTERIAN/LEMBAGA FUNGSI PROGRAM DAN SUMBER DANA		SASARAN / OUTCOME	KELUARAN	ALOKASI Ribu Rp
1 Kementerian Negara/Lembaga	025 KEMENTERIAN AGAMA			74.068.406.173
2 Fungsi	09 AGAMA			11.762.810.790
	10 PENDIDIKAN			62.305.595.383
3 Program	1) Program Kerukunan Umat dan Layanan Kehidupan Beragama			3.599.070.106
	2) Program PAUD dan Wajib Belajar 12 Tahun			15.052.159.366
	3) Program Kualitas Pengajaran dan Pembelajaran			7.356.034.988
	4) Program Pendidikan Tinggi			8.213.851.691
	5) Program Dukungan Manajemen			39.847.290.022
1 Program	1) Program Kerukunan Umat dan Layanan Kehidupan Beragama			3.599.070.106
	RM 2.197.153.108	01 Menurunnya frekuensi isu-isu kerukunan umat beragama	PDC Sertifikasi Produk produk, Sertifikat 1.010.000	230.407.544
	PNBP 617.479.560	02 Meningkatnya kualitas bimbingan dan penyuluhan agama	PDE Akreditasi Lembaga Lembaga, Unit 1.040 Kerja	13.000.000
	BLU 14.445.262	03 Meningkatnya intensitas penyelesaian konflik intra umat beragama melalui pendekatan moderasi beragama	PEC Kerja sama 42 Kesepakatan, Dokumen, Kegiatan	22.766.657
	PBS 769.992.176	04 Meningkatnya kualitas pembinaan moderasi beragama	PEG Konferensi dan Event Kegiatan, Paket 1.314 Kegiatan	68.837.076
		05 Menurunnya aksi konfrontatif terhadap tradisi dan ritual budaya dengan mengatasnamakan agama	QAA Pelayanan Publik kepada masyarakat Orang, Akta, 1.149.949 Keping, Bidang	300.213.650



**PRESIDEN
REPUBLIK INDONESIA**

- 527 -

III.2 RINGKASAN EKSEKUTIF INFORMASI KINERJA DAN ANGGARAN KEMENTERIAN/LEMBAGA TA 2024

KEMENTERIAN/LEMBAGA FUNGSI PROGRAM DAN SUMBER DANA	SASARAN / OUTCOME	KELUARAN	ALOKASI Ribu Rp	
	06 Meningkatnya kualitas layanan administrasi dan literatur keagamaan	QAB Pelayanan Publik kepada lembaga	Lembaga, Unit 160 Kerja, Hektar, B	11.000.000
	07 Meningkatnya jumlah penerimaan Zakat dan Wakaf/dana sumbangan/dana sosial keagamaan	QAH Pelayanan Publik Lainnya	layanan, bidang, 267 dokumen, Mili	458.179.885
	08 Terwujudnya penyelenggaraan ibadah haji yang transparan dan akuntabel	QBC Layanan Bantuan Hukum Kelompok Masyarakat	Kelompok 746 Masyarakat, Kegiatan	7.000.000
	09 Menguatnya pengawasan dan pengendalian penyelenggaraan ibadah umrah dan ibadah haji khusus sesuai standar	QDB Fasilitasi dan Pembinaan Lembaga	Lembaga, Unit 9.886 Kerja, Tim	107.063.590
	10 Meningkatnya kuantitas produk yang teregistrasi dan tersertifikasi halal	QDC Fasilitasi dan Pembinaan Masyarakat	Orang 554.846	1.294.766.189
	11 Meningkatnya kualitas pelayanan registrasi dan sertifikasi halal	QDD Fasilitasi dan Pembinaan Kelompok Masyarakat	Kelompok 17.169 Masyarakat	99.682.335
		QDE Fasilitasi dan Pembinaan Keluarga	Keluarga, KK 747.904	114.826.315
		QEG Bantuan Peralatan / Sarana	Unit, Titik, Paket, 220.630 SR	27.638.458
		QEH Bantuan Kelompok Masyarakat	Kelompok 1.783 Masyarakat	5.000.000
		QEI Bantuan Lembaga	Lembaga 4.423	270.245.711
		QIC Pengawasan dan Pengendalian Lembaga	Lembaga, Laporan, 37.000 Badan Usaha,	24.523.129



**PRESIDEN
REPUBLIK INDONESIA**

- 528 -

III.2 RINGKASAN EKSEKUTIF INFORMASI KINERJA DAN ANGGARAN KEMENTERIAN/LEMBAGA TA 2024

KEMENTERIAN/LEMBAGA FUNGSI PROGRAM DAN SUMBER DANA	SASARAN / OUTCOME	KELUARAN	ALOKASI Ribu Rp
		QMA Data dan Informasi Publik 15 layanan, dokumen, publikasi, W	21.546.915
		QMB Komunikasi Publik layanan, kegiatan, 2.205 Media, Oran	29.900.000
		UAH Pengelolaan Keuangan Negara 1 Laporan	4.626.468
		UAI Peningkatan Manajemen Lembaga Pemerintahan Lembaga, KL, 1.425 Pemda, Unit Kerja	487.846.184
2 Program	2) Program PAUD dan Wajib Belajar 12 Tahun		15.052.159.366
	RM 13.717.159.366	01' Meningkatnya partisipasi peserta didik pada satuan pendidikan	
	PBS 1.335.000.000	BAA Pelayanan Publik kepada masyarakat 3 Orang, Akta, Keping, Bidang	2.500.000
		BEG Bantuan Peralatan / Sarana Unit, Titik, Paket, 43.388 SR	1.965.555
		QAH Pelayanan Publik Lainnya layanan, bidang, 100 dokumen, Mili	9.250.000
		QEG Bantuan Peralatan / Sarana 84 Unit, Titik, Paket, SR	4.671.280
		QEI Bantuan Lembaga Lembaga 16.725	466.539.858
		QEK Bantuan Pendidikan Dasar dan Menengah Orang	13.071.163.734



**PRESIDEN
REPUBLIK INDONESIA**

- 529 -

III.2 RINGKASAN EKSEKUTIF INFORMASI KINERJA DAN ANGGARAN KEMENTERIAN/LEMBAGA TA 2024

KEMENTERIAN/LEMBAGA FUNGSI PROGRAM DAN SUMBER DANA		SASARAN / OUTCOME	KELUARAN	ALOKASI Ribu Rp
			RAA Sarana Bidang Pendidikan Paket, Unit, m2 315	67.358.106
			RBI Prasarana Bidang Pendidikan Dasar dan Menengah unit 341	1.360.284.833
			SBB Pendidikan Menengah Orang 7.924	68.426.000
3 Program	3) Program Kualitas Pengajaran dan Pembelajaran			7.356.034.988
	RM 6.597.340.704	01 Menguatnya sistem pendidikan yang berperspektif moderat	PBH Kebijakan Bidang IPTEK, Pendidikan dan Kebudayaan 43 Rekomendasi Kebijakan, Kajian	20.949.301
	PLN 758.694.284	02 Meningkatnya kualitas asesmen dan kemampuan berpikir siswa	PDG Standarisasi Profesi dan SDM 15.685 Orang	110.241.500
	RMP	03 Meningkatnya kualitas tenaga pendidik pada satuan pendidikan	PEF Sosialisasi dan Diseminasi 7.351 orang	15.700.015
		04 Meningkatnya jumlah guru yang memenuhi SNP	QAA Pelayanan Publik kepada masyarakat 2.400 Orang, Akta, Keping, Bidang	4.996.530
		05 Meningkatnya kualitas standar dan sistem penjaminan mutu pendidikan	QDB Fasilitasi dan Pembinaan Lembaga 3.060 Lembaga, Unit Kerja, Tim	21.989.617
		06 Menguatnya pendidikan karakter siswa	QDC Fasilitasi dan Pembinaan Masyarakat 15.621 Orang	79.849.815
		07 Meningkatnya kualitas pendidikan vokasi berbasis kerjasama dengan dunia kerja/industri	QEI Bantuan Lembaga 2.936 Lembaga	67.134.506
			QEK Bantuan Pendidikan Dasar dan Menengah 541.032 Orang	6.200.318.491



**PRESIDEN
REPUBLIK INDONESIA**

- 530 -

III.2 RINGKASAN EKSEKUTIF INFORMASI KINERJA DAN ANGGARAN KEMENTERIAN/LEMBAGA TA 2024

KEMENTERIAN/LEMBAGA FUNGSI PROGRAM DAN SUMBER DANA		SASARAN / OUTCOME	KELUARAN	ALOKASI Ribu Rp
			QGC Tata Kelola Kelembagaan Publik Bidang Pendidikan 36 Lembaga	681.686.284
			QIC Pengawasan dan Pengendalian Lembaga Lembaga, Laporan, 4.503 Badan Usaha,	2.400.000
			SBA Pendidikan Tinggi Orang, Kegiatan, 2.375 Mahasiswa, Pe	5.500.000
			SCI Pelatihan Bidang Pendidikan Orang, Kegiatan 42.010	145.268.929
4 Program	4) Program Pendidikan Tinggi			8.213.851.691
	RM	2.610.296.269 01	Menguatnya sistem pendidikan yang berperspektif moderat ACD Perizinan Lembaga 15 Institusi, Badan Usaha, Regist	2.998.802
	PLN	386.198.240 02	Meningkatnya kualitas tenaga pendidik ADG Standarisasi Profesi dan SDM Orang 994	10.940.511
	RMP	77.937.420 03	Meningkatnya kualitas standar dan sistem penjaminan mutu pendidikan ADI Sertifikasi Profesi dan SDM Orang, Sertifikat 1.000	2.000.000
	PNBP	929.388.561 04	Meningkatnya kualitas PTK yang bereputasi internasional AEC Kerja sama 4 Kesepakatan, Dokumen, Kegiatan	1.000.000
	BLU	3.252.404.201 05	Meningkatnya kualitas pemanfaatan penelitian BEG Bantuan Peralatan / Sarana 1 Unit, Titik, Paket, SR	350.000
	PBS	957.627.000 06	Meningkatnya kualitas lulusan PTK yang diterima di dunia kerja BEI Bantuan Lembaga 3.049 Lembaga	849.260.579
			BEJ Bantuan Pendidikan Tinggi Orang 19.319	372.471.923



**PRESIDEN
REPUBLIK INDONESIA**

- 531 -

III.2 RINGKASAN EKSEKUTIF INFORMASI KINERJA DAN ANGGARAN KEMENTERIAN/LEMBAGA TA 2024

KEMENTERIAN/LEMBAGA FUNGSI PROGRAM DAN SUMBER DANA	SASARAN / OUTCOME	KELUARAN	ALOKASI Ribu Rp	
		BGC Tata Kelola Kelembagaan Publik Bidang Pendidikan	91 Lembaga	3.427.958.803
		CAA Sarana Bidang Pendidikan	Paket, Unit, m2 2.550	213.041.159
		CAN Sarana Bidang Teknologi Informasi dan Komunikasi	Unit 1.979	66.047.362
		CBJ Prasarana Bidang Pendidikan Tinggi	unit 146	559.008.452
		CBT Prasarana Bidang Teknologi Informasi dan Komunikasi	9 Unit, KabKota, Kecamatan, Titi	21.214.835
		DBA Pendidikan Tinggi	Orang, Kegiatan, 7.126 Mahasiswa, Pe	20.930.865
		DCI Pelatihan Bidang Pendidikan	Orang, Kegiatan 5.640	24.001.663
		DDC Penelitian dan Pengembangan Modeling	80 model, Desain	2.900.000
		DDD Penelitian dan Pengembangan yang Dipatenkan	kekayaan 267 intelektual	6.878.469
		PDE Akreditasi Lembaga	53 Lembaga, Unit Kerja	34.709.021
		PEF Sosialisasi dan Diseminasi	orang 1.502	4.354.900
		QEJ Bantuan Pendidikan Tinggi	Orang 96.706	1.137.121.687



**PRESIDEN
REPUBLIK INDONESIA**

- 532 -

III.2 RINGKASAN EKSEKUTIF INFORMASI KINERJA DAN ANGGARAN KEMENTERIAN/LEMBAGA TA 2024

KEMENTERIAN/LEMBAGA FUNGSI PROGRAM DAN SUMBER DANA		SASARAN / OUTCOME	KELUARAN	ALOKASI Ribu Rp	
			RBJ Prasarana Bidang Pendidikan Tinggi	21 unit 1.421.762.660	
			SBA Pendidikan Tinggi	Orang, Kegiatan, 1.350 Mahasiswa, Pe 34.900.000	
5 Program	5) Program Dukungan Manajemen			39.847.290.022	
	RM	39.816.453.792	01 Meningkatnya akuntabilitas keuangan Kementerian Agama	AEC Kerja sama	2 Kesepakatan, Dokumen, Kegiatan 860.264
	PNBP	30.836.230	02 Meningkatnya implementasi reformasi birokrasi Kementerian Agama	BMB Komunikasi Publik	8 layanan, kegiatan, Media, Oran 4.314.212
			03 Meningkatnya kualitas hasil penelitian, pengembangan dan pengkajian	CAN Sarana Bidang Teknologi Informasi dan Komunikasi	Unit 222 17.924.145
			04 Meningkatnya kompetensi sumber daya manusia yang profesional, saleh, moderat, cerdas dan unggul	EBA Layanan Dukungan Manajemen Internal	Layanan, Laporan, 12.343 Dokumen, Rek 38.744.637.735
			05 Meningkatnya kualitas layanan pentashihan, pengembangan, dan pengkajian Al-Quran, serta penilaian buku pendidikan agama dan keagamaan "	EBB Layanan Sarana dan Prasarana Internal	Unit, m2, Paket 8.216 366.007.672
			06 Meningkatnya tata kelola organisasi Unit Eselon I yang efektif dan akuntabel	EBC Layanan Manajemen SDM Internal	Orang, Layanan, 239.201 Rekomendasi 45.093.910
				EBD Layanan Manajemen Kinerja Internal	Dokumen, 3.927 Layanan, Laporan, Rek 287.843.185
				PBH Kebijakan Bidang IPTEK, Pendidikan dan Kebudayaan	77 Rekomendasi Kebijakan, Kajian 45.033.157



**PRESIDEN
REPUBLIK INDONESIA**

- 533 -

III.2 RINGKASAN EKSEKUTIF INFORMASI KINERJA DAN ANGGARAN KEMENTERIAN/LEMBAGA TA 2024

KEMENTERIAN/LEMBAGA FUNGSI PROGRAM DAN SUMBER DANA	SASARAN / OUTCOME	KELUARAN	ALOKASI Ribu Rp	
		PBM Kebijakan Bidang Pelayanan Publik	34 Rekomendasi Kebijakan, Kajian	20.611.213
		PFA Norma, Standard, Prosedur dan Kriteria	NSPK, Rancangan 343 Standar, Pedom	18.940.037
		QAA Pelayanan Publik kepada masyarakat	Orang, Akta, 442.000 Keping, Bidang	4.607.664
		QAB Pelayanan Publik kepada lembaga	31 Lembaga, Unit Kerja, Hektar, B	5.909.610
		QDB Fasilitasi dan Pembinaan Lembaga	16 Lembaga, Unit Kerja, Tim	7.307.921
		QMB Komunikasi Publik	2 layanan, kegiatan, Media, Oran	1.011.556
		SCI Pelatihan Bidang Pendidikan	Orang, Kegiatan 5.190	20.931.502
		SCJ Pelatihan Bidang Sosial	Orang, Kegiatan 4.735	11.366.254
		TBC Layanan Manajemen SDM Internal	Orang, Layanan, 77.092 Rekomendasi	244.889.985



**PRESIDEN
REPUBLIK INDONESIA**

- 534 -

III.2 RINGKASAN EKSEKUTIF INFORMASI KINERJA DAN ANGGARAN KEMENTERIAN/LEMBAGA TA 2024

KEMENTERIAN/LEMBAGA FUNGSI PROGRAM DAN SUMBER DANA		SASARAN / OUTCOME	KELUARAN	ALOKASI Ribu Rp
1 Kementerian Negara/Lembaga	026 KEMENTERIAN KETENAGAKERJAAN			6.100.160.508
2 Fungsi	04 EKONOMI			4.904.231.908
	10 PENDIDIKAN			1.195.928.600
3 Program	1) Program Pendidikan dan Pelatihan Vokasi			2.054.051.426
	2) Program Pembinaan Ketenagakerjaan			2.528.140.532
	3) Program Dukungan Manajemen			1.517.968.550
1 Program	1) Program Pendidikan dan Pelatihan Vokasi			2.054.051.426
	RM 1.983.304.925	01 Meningkatnya Kompetensi dan Daya Saing Tenaga Kerja	AEA Koordinasi 20 kegiatan	13.996.055
	PLN 66.597.987	03 Meningkatnya Tata Kelola Manajemen Internal Direktorat Jenderal Pembinaan Pelatihan Vokasi dan Produktivitas	AEC Kerja sama Kesepakatan, 611 Dokumen, Kegiatan	11.573.856
	RMP		AEG Konferensi dan Event 17 Kegiatan, Paket Kegiatan	19.082.554
	PNBP 4.148.514		BDB Fasilitasi dan Pembinaan Lembaga Lembaga, Unit 1.045 Kerja, Tim	38.997.775
			BDC Fasilitasi dan Pembinaan Masyarakat Orang 2.166.337	27.217.335
			BEF Bantuan Luar Negeri 4 Kegiatan	66.597.987



**PRESIDEN
REPUBLIK INDONESIA**

- 535 -

III.2 RINGKASAN EKSEKUTIF INFORMASI KINERJA DAN ANGGARAN KEMENTERIAN/LEMBAGA TA 2024

KEMENTERIAN/LEMBAGA FUNGSI PROGRAM DAN SUMBER DANA	SASARAN / OUTCOME	KELUARAN	ALOKASI Ribu Rp
		BEI Bantuan Lembaga Lembaga 452	368.493.250
		CAJ Sarana Bidang Ketenagakerjaan 65 Unit	162.578.496
		PDF Sertifikasi Lembaga Lembaga, Badan 100 Usaha, Sertifik	2.467.370
		PDI Sertifikasi Profesi dan SDM Orang, Sertifikat 187.890	139.799.632
		PEA Koordinasi kegiatan 155	23.592.604
		PFA Norma, Standard, Prosedur dan Kriteria NSPK, Rancangan 380 Standar, Pedom	39.710.379
		QEI Bantuan Lembaga 4 Lembaga	7.371.764
		RAJ Sarana Bidang Ketenagakerjaan 2 Unit	116.205.200
		SBA Pendidikan Tinggi Orang, Kegiatan, 334 Mahasiswa, Pe	10.000.000
		SCH Pelatihan Bidang Industri Orang, Kegiatan 202.973	876.035.306
		SCI Pelatihan Bidang Pendidikan Orang, Kegiatan 9.886	119.823.271
		TBB Layanan Sarana dan Prasarana Internal 2 Unit, m2, Paket	10.508.592



**PRESIDEN
REPUBLIK INDONESIA**

- 536 -

III.2 RINGKASAN EKSEKUTIF INFORMASI KINERJA DAN ANGGARAN KEMENTERIAN/LEMBAGA TA 2024

KEMENTERIAN/LEMBAGA FUNGSI PROGRAM DAN SUMBER DANA		SASARAN / OUTCOME	KELUARAN	ALOKASI Ribu Rp	
2 Program	2) Program Pembinaan Ketenagakerjaan			2.528.140.532	
RM	1.807.943.017	01 Tersedianya Rekomendasi Kebijakan dan Rencana Tenaga Kerja Nasional Berbasis Data dan Informasi Ketenagakerjaan	ABK Kebijakan Bidang Tenaga Kerja, Industri dan UMKM	15 Rekomendasi Kebijakan, Kajian	22.195.044
PNBP	720.197.515	11 Meningkatnya jumlah tenaga kerja yang ditempatkan dan diberdayakan	ACB Perizinan Masyarakat	Orang, Ketetapan	3.902.453
		12 Meningkatnya tata kelola manajemen internal Direktorat Jenderal Pembinaan Penempatan dan Pemberdayaan Tenaga Kerja	ACD Perizinan Lembaga	200.000 Institusi, Badan Usaha, Regist	2.200.000
		13 Meningkatnya kualitas perlindungan tenaga kerja dan pengusaha yang menerapkan norma ketenagakerjaan dan keselamatan dan kesehatan kerja	AEC Kerja sama	6 Kesepakatan, Dokumen, Kegiatan	9.046.326
		14 Meningkatnya Tata Kelola Manajemen Internal Direktorat Jenderal Pembinaan Pengawasan Ketenagakerjaan dan Keselamatan dan Kesehatan Kerja	AEF Sosialisasi dan Diseminasi	orang	16.597.396
		15 Meningkatnya Harmonisasi Hubungan Industrial dan Kualitas Jaminan Sosial Tenaga Kerja	AEG Konferensi dan Event	3.550 74 Kegiatan, Paket Kegiatan	8.134.863
		16 Meningkatnya Tata Kelola Manajemen Internal Ditjen Pembinaan Hubungan Industrial dan Peningkatan Jaminan Sosial Tenaga Kerja	BAA Pelayanan Publik kepada masyarakat	Orang, Akta, Keping, Bidang	61.834.088
			BAH Pelayanan Publik Lainnya	1 layanan, bidang, dokumen, Mili	12.069.399



**PRESIDEN
REPUBLIK INDONESIA**

- 537 -

III.2 RINGKASAN EKSEKUTIF INFORMASI KINERJA DAN ANGGARAN KEMENTERIAN/LEMBAGA TA 2024

KEMENTERIAN/LEMBAGA FUNGSI PROGRAM DAN SUMBER DANA	SASARAN / OUTCOME	KELUARAN	ALOKASI Ribu Rp
		BCE Penanganan Perkara Perkara, Berkas 126 Perkara	1.793.600
		BDB Fasilitasi dan Pembinaan Lembaga Lembaga, Unit 237 Kerja, Tim	5.312.644
		BDC Fasilitasi dan Pembinaan Masyarakat Orang 173.881	145.972.497
		BDD Fasilitasi dan Pembinaan Kelompok Masyarakat 50 Kelompok Masyarakat, Unit Kerj	1.011.261
		BDH Fasilitasi dan Pembinaan Badan Usaha Badan usaha, 411 Miliar USD	13.407.340
		BEA Bantuan Masyarakat Orang	1.298.000.000
		BEI Bantuan Lembaga Lembaga 1.250	125.000.000
		BIC Pengawasan dan Pengendalian Lembaga 63 Lembaga, Laporan, Badan Usaha,	127.545.945
		BIF Pengawasan dan Pengendalian Layanan 2 Layanan, Laporan	4.765.961
		BIH Pengawasan dan Pengendalian Badan Usaha 27 Badan Usaha, Laporan	5.285.562
		BMA Data dan Informasi Publik 3 layanan, dokumen, publikasi, W	2.845.566



**PRESIDEN
REPUBLIK INDONESIA**

- 538 -

III.2 RINGKASAN EKSEKUTIF INFORMASI KINERJA DAN ANGGARAN KEMENTERIAN/LEMBAGA TA 2024

KEMENTERIAN/LEMBAGA FUNGSI PROGRAM DAN SUMBER DANA	SASARAN / OUTCOME	KELUARAN	ALOKASI Ribu Rp
		DCI Pelatihan Bidang Pendidikan Orang, Kegiatan 2.091	16.180.609
		EBB Layanan Sarana dan Prasarana Internal 4 Unit, m2, Paket	1.655.000
		EBC Layanan Manajemen SDM Internal 82 Orang, Layanan, Rekomendasi	3.605.075
		EBD Layanan Manajemen Kinerja Internal 3 Dokumen, Layanan, Laporan, Rek	3.202.415
		FAB Sistem Informasi Pemerintahan 2 Sistem Informasi, Modul Aplika	87.245.694
		FAC Peningkatan Kapasitas Aparatur Negara Orang, KL, Daerah, 1.448 Unit Kerja	28.346.758
		FAE Pemantauan dan Evaluasi serta Pelaporan 40 Laporan, Rekomendasi	6.550.716
		FAI Peningkatan Manajemen Lembaga Pemerintahan 78 Lembaga, KL, Pemda, Unit Kerja	17.535.553
		PEF Sosialisasi dan Diseminasi orang 1.000	3.401.200
		QAA Pelayanan Publik kepada masyarakat Orang, Akta, 1.022.470 Keping, Bidang	62.562.162
		QAC Pelayanan Publik kepada badan usaha Badan usaha, 3.995 Penyalur, Hektar	25.424.422



**PRESIDEN
REPUBLIK INDONESIA**

- 539 -

III.2 RINGKASAN EKSEKUTIF INFORMASI KINERJA DAN ANGGARAN KEMENTERIAN/LEMBAGA TA 2024

KEMENTERIAN/LEMBAGA FUNGSI PROGRAM DAN SUMBER DANA	SASARAN / OUTCOME	KELUARAN	ALOKASI Ribu Rp	
		QAH Pelayanan Publik Lainnya QDB Fasilitasi dan Pembinaan Lembaga QDC Fasilitasi dan Pembinaan Masyarakat QDH Fasilitasi dan Pembinaan Badan Usaha QEA Bantuan Masyarakat QIH Pengawasan dan Pengendalian Badan Usaha UAB Sistem Informasi Pemerintahan UAC Peningkatan Kapasitas Aparatur Negara	2 layanan, bidang, dokumen, Mili Lembaga, Unit 600 Kerja, Tim Orang 7.225 Badan usaha, 5.160 Miliar USD Orang 113.000 Badan Usaha, 455.590 Laporan 1 Sistem Informasi, Modul Aplika Orang, KL, Daerah, 2.090 Unit Kerja	4.234.606 1.961.760 44.924.786 27.388.957 265.000.000 25.669.334 16.020.500 20.311.040
3 Program 3) Program Dukungan Manajemen	06 Meningkatnya Tata Kelola Manajemen Internal Ditjen Pembinaan Hubungan Industrial dan Peningkatan Jaminan Sosial Tenaga Kerja 07 Meningkatnya Tata Kelola Manajemen Internal Badan Perencanaan dan Pengembangan Ketenagakerjaan		1.517.968.550	



PRESIDEN
REPUBLIK INDONESIA

- 540 -

III.2 RINGKASAN EKSEKUTIF INFORMASI KINERJA DAN ANGGARAN KEMENTERIAN/LEMBAGA TA 2024

KEMENTERIAN/LEMBAGA FUNGSI PROGRAM DAN SUMBER DANA	SASARAN / OUTCOME	KELUARAN	ALOKASI Ribu Rp
RM 1.444.934.619	01 Meningkatnya kualitas dan akuntabilitas pengawasan internal dalam mendukung good governance di lingkungan Kementerian Ketenagakerjaan	AEC Kerja sama 20 Kesepakatan, Dokumen, Kegiatan	10.537.252
PNBP 73.033.931	02 Terwujudnya penatakelolaan pemerintahan di bidang ketenagakerjaan yang baik, berintegritas, bersih, dan bebas KKN	EBA Layanan Dukungan Manajemen Internal 186 Layanan, Laporan, Dokumen, Rek	1.239.305.010
	03 Meningkatnya Tata Kelola Manajemen Internal Direktorat Jenderal Pembinaan Pelatihan Vokasi dan Produktivitas	EBB Layanan Sarana dan Prasarana Internal Unit, m2, Paket 811	108.916.116
	04 Meningkatnya Tata Kelola Manajemen Internal Direktorat Jenderal Pembinaan Penempatan dan Pemberdayaan Tenaga Kerja	EBC Layanan Manajemen SDM Internal Orang, Layanan, 578 Rekomendasi	23.811.561
	05 Meningkatnya Tata Kelola Manajemen Internal Direktorat Jenderal Pembinaan Pengawasan Ketenagakerjaan dan Keselamatan dan Kesehatan Kerja	EBD Layanan Manajemen Kinerja Internal Dokumen, 577 Layanan, Laporan, Rek	135.398.611



**PRESIDEN
REPUBLIK INDONESIA**

- 541 -

III.2 RINGKASAN EKSEKUTIF INFORMASI KINERJA DAN ANGGARAN KEMENTERIAN/LEMBAGA TA 2024

KEMENTERIAN/LEMBAGA FUNGSI PROGRAM DAN SUMBER DANA		SASARAN / OUTCOME	KELUARAN	ALOKASI Ribu Rp		
1	Kementerian Negara/Lembaga	027 KEMENTERIAN SOSIAL		79.214.083.464		
2	Fungsi	10 PENDIDIKAN		15.827.834		
		11 PERLINDUNGAN SOSIAL		79.198.255.630		
3	Program	1) Program Perlindungan Sosial		78.054.196.767		
		2) Program Dukungan Manajemen		1.159.886.697		
1	Program	1) Program Perlindungan Sosial		78.054.196.767		
	RM	78.047.946.065	01 Terpenuhinya Kebutuhan dan Hak Dasar	ABN Kebijakan Bidang Sosial	3 Rekomendasi Kebijakan, Kajian	3.334.101
	PNBP	6.250.702	02 Meningkatnya Kemampuan dalam Menjalankan Tanggung Jawab dan Peranan Sosial	ACD Perizinan Lembaga	Institusi, Badan 1.220 Usaha, Regist	8.505.827
			03 Meningkatnya Kemandirian Sosial Ekonomi	BAA Pelayanan Publik kepada masyarakat	Orang, Akta, 11.013 Keping, Bidang	40.299.799
			04 Meningkatnya Kualitas dan Layanan DTKS	BDB Fasilitasi dan Pembinaan Lembaga	Lembaga, Unit 600 Kerja, Tim	7.626.278
			05 Meningkatnya Profesionalisme Penyelenggara Kesejahteraan Sosial	BDC Fasilitasi dan Pembinaan Masyarakat	Orang 11.100	9.402.380
			06 Meningkatnya kualitas penyelenggaraan Diklat Dalam Meningkatkan Kecakapan Hidup Penerima Manfaat	BEA Bantuan Masyarakat	Orang 529	8.007.216
			07 Meningkatnya Kapasitas dan Kinerja Daerah provinsi/kabupaten/kota dalam menyelenggarakan kesejahteraan sosial	BEE Bantuan Kebencanaan	Paket 18.164	17.213.987



**PRESIDEN
REPUBLIK INDONESIA**

- 542 -

III.2 RINGKASAN EKSEKUTIF INFORMASI KINERJA DAN ANGGARAN KEMENTERIAN/LEMBAGA TA 2024

KEMENTERIAN/LEMBAGA FUNGSI PROGRAM DAN SUMBER DANA	SASARAN / OUTCOME	KELUARAN	ALOKASI Ribu Rp
		BEH Bantuan Kelompok Masyarakat	Kelompok 250 Masyarakat 15.288.543
		BEJ Bantuan Pendidikan Tinggi	66 Orang 997.860
		BIC Pengawasan dan Pengendalian Lembaga	1 Lembaga, Laporan, Badan Usaha, 220.380
		CDN OM Prasarana Bidang Pariwisata dan Kebudayaan	unit 139 7.747.478
		DBA Pendidikan Tinggi	Orang, Kegiatan, 1.680 Mahasiswa, Pe 8.777.469
		DCJ Pelatihan Bidang Sosial	Orang, Kegiatan 3.133 18.825.963
		DDA Penelitian dan Pengembangan Produk	35 produk, Ekor, BibitBenih 2.502.135
		PBN Kebijakan Bidang Sosial	13 Rekomendasi Kebijakan, Kajian 18.282.409
		PDE Akreditasi Lembaga	Lembaga, Unit 2.301 Kerja 6.469.200
		PDI Sertifikasi Profesi dan SDM	Orang, Sertifikat 14.001 10.161.600
		PFA Norma, Standard, Prosedur dan Kriteria	8 NSPK, Rancangan Standar, Pedom 3.131.440



**PRESIDEN
REPUBLIK INDONESIA**

- 543 -

III.2 RINGKASAN EKSEKUTIF INFORMASI KINERJA DAN ANGGARAN KEMENTERIAN/LEMBAGA TA 2024

KEMENTERIAN/LEMBAGA FUNGSI PROGRAM DAN SUMBER DANA	SASARAN / OUTCOME	KELUARAN	ALOKASI Ribu Rp
		QAA Pelayanan Publik kepada masyarakat Orang, Akta, Keping, Bidang	1.816.342.285
		QAH Pelayanan Publik Lainnya 1 layanan, bidang, dokumen, Mili	87.400.000
		QDB Fasilitasi dan Pembinaan Lembaga Lembaga, Unit 700 Kerja, Tim	19.553.250
		QDC Fasilitasi dan Pembinaan Masyarakat Orang 360.460	1.456.890.044
		QDH Fasilitasi dan Pembinaan Badan Usaha Badan usaha, 200 Miliar USD	817.880
		QEA Bantuan Masyarakat Orang 30.600	24.113.672
		QEB Bantuan Keluarga Keluarga, KK	73.984.213.707
		QEE Bantuan Kebencanaan Paket 533.700	358.091.981
		QEG Bantuan Peralatan / Sarana Unit, Titik, Paket, 60.031 SR	55.132.943
		RBT Prasarana Bidang Teknologi Informasi dan Komunikasi Unit, KabKota, 119 Kecamatan, Titi	40.993.503
		SCJ Pelatihan Bidang Sosial Orang, Kegiatan 5.000	6.887.429



**PRESIDEN
REPUBLIK INDONESIA**

- 544 -

III.2 RINGKASAN EKSEKUTIF INFORMASI KINERJA DAN ANGGARAN KEMENTERIAN/LEMBAGA TA 2024

KEMENTERIAN/LEMBAGA FUNGSI PROGRAM DAN SUMBER DANA	SASARAN / OUTCOME	KELUARAN	ALOKASI Ribu Rp		
		UAB Sistem Informasi Pemerintahan	1 Sistem Informasi, Modul Aplika	14.196.388	
		UBA Fasilitasi dan Pembinaan Pemerintah Daerah	Daerah 280 (ProvKabKota), Provinsi	1.869.620	
		UBB Fasilitasi dan Pembinaan Pemerintah Desa	Desa, 360 DesaKelurahan	900.000	
2 Program	2) Program Dukungan Manajemen			1.159.886.697	
RM	1.159.796.089	01 Meningkatnya kepuasan stakeholder terhadap layanan Kementerian Sosial	ADE Akreditasi Lembaga	2 Lembaga, Unit Kerja	101.120
PNBP	90.608	02 Terwujudnya Tata Kelola Kementerian Sosial yang Berkualitas	CDS OM Prasarana Bidang Teknologi Informasi dan Komunikasi	1 Unit, Kab/Kota, Kecamatan, Tit	20.104.883
			EBA Layanan Dukungan Manajemen Internal	Layanan, Laporan, 258 Dokumen, Rek	922.514.681
			EBB Layanan Sarana dan Prasarana Internal	Unit, m2, Paket 409	77.864.640
			EBC Layanan Manajemen SDM Internal	Orang, Layanan, 4.018 Rekomendasi	45.399.463
			EBD Layanan Manajemen Kinerja Internal	Dokumen, 252 Layanan, Laporan, Rek	93.901.910



**PRESIDEN
REPUBLIK INDONESIA**

- 545 -

III.2 RINGKASAN EKSEKUTIF INFORMASI KINERJA DAN ANGGARAN KEMENTERIAN/LEMBAGA TA 2024

KEMENTERIAN/LEMBAGA FUNGSI PROGRAM DAN SUMBER DANA			SASARAN / OUTCOME	KELUARAN	ALOKASI Ribu Rp	
1 Kementerian Negara/Lembaga	029	KEMENTERIAN LINGKUNGAN HIDUP DAN KEHUTANAN			7.715.092.753	
2 Fungsi	04	EKONOMI			1.916.315.902	
	05	PERLINDUNGAN LINGKUNGAN HIDUP			5.619.585.436	
	10	PENDIDIKAN			179.191.415	
3 Program	1)	Program Pendidikan dan Pelatihan Vokasi			190.134.415	
	2)	Program Ketahanan Bencana dan Perubahan Iklim			169.330.302	
	3)	Program Kualitas Lingkungan Hidup			1.202.474.761	
	4)	Program Pengelolaan Hutan Berkelanjutan			2.516.971.706	
	5)	Program Dukungan Manajemen			3.636.181.569	
1 Program	1)	Program Pendidikan dan Pelatihan Vokasi			190.134.415	
	RM	79.700.000	01 Meningkatnya SDM KLHK yang berkualitas	BAH Pelayanan Publik Lainnya	2 layanan, bidang, dokumen, Mili	3.019.934
	PNBP	60.161.255		BDC Fasilitasi dan Pembinaan Masyarakat	Orang	2.445.000
	PBS	50.273.160			690	
				CAG Sarana Bidang Pertanian, Kehutanan dan Lingkungan Hidup	7 Unit	3.290.000
				DCE Pelatihan Bidang Kehutanan dan Lingkungan Hidup	Orang	28.097.405
				EBA Layanan Dukungan Manajemen Internal	4.335	
					10 Layanan, Laporan, Dokumen, Rek	2.190.000



**PRESIDEN
REPUBLIK INDONESIA**

- 546 -

III.2 RINGKASAN EKSEKUTIF INFORMASI KINERJA DAN ANGGARAN KEMENTERIAN/LEMBAGA TA 2024

KEMENTERIAN/LEMBAGA FUNGSI PROGRAM DAN SUMBER DANA		SASARAN / OUTCOME	KELUARAN	ALOKASI Ribu Rp
			EBC Layanan Manajemen SDM Internal Orang 1.510	3.663.850
			QDB Fasilitasi dan Pembinaan Lembaga Lembaga 3.368	4.390.000
			RAA Sarana Bidang Pendidikan 5 Paket	6.131.465
			RBI Prasarana Bidang Pendidikan Dasar dan Menengah 6 unit	58.207.981
			SAE Pendidikan Vokasi Bidang Kehutanan dan Lingkungan Hidup Orang 491	59.213.780
			SCE Pelatihan Bidang Kehutanan dan Lingkungan Hidup Orang 9.080	19.485.000
2 Program	2) Program Ketahanan Bencana dan Perubahan Iklim			169.330.302
	PNBP	65.232.890		
	HLN	8.625.000		
	RM	95.472.412		
	RMP			
			PFA Norma, Standard, Prosedur dan Kriteria 43 NSPK, Rancangan Standar, Pedom	6.103.915
			QDD Fasilitasi dan Pembinaan Kelompok Masyarakat Kelompok 2.175 Masyarakat	163.226.387
3 Program	3) Program Kualitas Lingkungan Hidup			1.202.474.761



**PRESIDEN
REPUBLIK INDONESIA**

- 547 -

III.2 RINGKASAN EKSEKUTIF INFORMASI KINERJA DAN ANGGARAN KEMENTERIAN/LEMBAGA TA 2024

KEMENTERIAN/LEMBAGA FUNGSI PROGRAM DAN SUMBER DANA	SASARAN / OUTCOME	KELUARAN	ALOKASI Ribu Rp
RM	1.001.259.989	BDB Fasilitasi dan Pembinaan Lembaga	34 Lembaga 1.200.000
PNBP	201.214.772	CDK OM Prasarana Bidang Pertanian, Kehutanan dan Lingkungan Hidup	1 unit 1.426.569
		DCE Pelatihan Bidang Kehutanan dan Lingkungan Hidup	Orang, Kegiatan 425 5.400.000
		PBJ Kebijakan Bidang Lingkungan Hidup	Rekomendasi 167 Kebijakan 44.711.323
		PFA Norma, Standard, Prosedur dan Kriteria	70 NSPK, Rancangan Standar, Pedom 8.765.000
		QAH Pelayanan Publik Lainnya	layanan, bidang, 283 dokumen, Mili 44.700.000
		QCE Penanganan Perkara	Perkara, Berkas 375 Perkara 88.754.694
		QDB Fasilitasi dan Pembinaan Lembaga	13 Lembaga, Unit Kerja, Tim 2.400.000
		QIH Pengawasan dan Pengendalian Badan Usaha	Badan Usaha, 800 Laporan 30.750.000
		QII Pengawasan dan Pengendalian Lingkungan	28 Hektar, Laporan 2.123.020
		QMA Data dan Informasi Publik	3 layanan 1.200.000
		RAG Sarana Bidang Pertanian, Kehutanan dan Lingkungan Hidup	Unit 570 745.319.961



**PRESIDEN
REPUBLIK INDONESIA**

- 548 -

III.2 RINGKASAN EKSEKUTIF INFORMASI KINERJA DAN ANGGARAN KEMENTERIAN/LEMBAGA TA 2024

KEMENTERIAN/LEMBAGA FUNGSI PROGRAM DAN SUMBER DANA		SASARAN / OUTCOME	KELUARAN	ALOKASI Ribu Rp		
			RDK OM Prasarana Bidang Pertanian, Kehutanan dan Lingkungan Hidup	1 unit	1.000.000	
			REA Konservasi Kawasan/Rehabilitasi Ekosistem	Hektar, Ton 9.709.302	215.724.194	
			UAB Sistem Informasi Pemerintahan	1 Sistem Informasi, Modul Aplikasi	9.000.000	
4 Program	4) Program Pengelolaan Hutan Berkelanjutan				2.516.971.706	
	RM	1.112.480.658	01 Menurunnya laju penyusutan hutan	ABV Kebijakan Bidang Kehutanan	20 Rekomendasi Kebijakan	19.995.000
	RMP		02 Meningkatnya pemanfaatan sumberdaya hutan yang berkelanjutan	AEC Kerja sama	74 Kesepakatan, Dokumen, Kegiatan	6.000.000
	PNBP	1.202.626.208	03 Meningkatnya Ekspor Hasil Hutan, TSL, dan Bioprospecting	AFA Norma, Standard, Prosedur dan Kriteria	7 NSPK	2.395.650
	HLN	201.864.840	04 Meningkatnya Penerimaan Negara dari Lingkungan Hidup dan Kehutanan	BAB Pelayanan Publik kepada lembaga	Lembaga 180	11.242.936
			05 Tersesainya status kawasan hutan yang diakui secara legal dan legitimate	BAC Pelayanan Publik kepada badan usaha	Badan usaha 973	19.898.784
			06 Meningkatnya kepastian hukum atas penguasaan tanah oleh masyarakat pada kawasan hutan	BAH Pelayanan Publik Lainnya	layanan 427	19.835.072
			07 Meningkatnya pemanfaatan hutan oleh masyarakat yang adil dan merata	BDB Fasilitasi dan Pembinaan Lembaga	- 202	90.627.971



**PRESIDEN
REPUBLIK INDONESIA**

- 549 -

III.2 RINGKASAN EKSEKUTIF INFORMASI KINERJA DAN ANGGARAN KEMENTERIAN/LEMBAGA TA 2024

KEMENTERIAN/LEMBAGA FUNGSI PROGRAM DAN SUMBER DANA	SASARAN / OUTCOME	KELUARAN	ALOKASI Ribu Rp
		BDD Fasilitasi dan Pembinaan Kelompok Masyarakat	41 Kelompok Masyarakat 89.552.320
		BDH Fasilitasi dan Pembinaan Badan Usaha	Badan usaha 582 35.055.857
		BIC Pengawasan dan Pengendalian Lembaga	1 Lembaga 312.131
		BIH Pengawasan dan Pengendalian Badan Usaha	Badan Usaha 344 12.936.820
		BMA Data dan Informasi Publik	layanan, dokumen, 336 publikasi, W 31.575.000
		CAG Sarana Bidang Pertanian, Kehutanan dan Lingkungan Hidup	5 Unit 56.336.135
		CDK OM Prasarana Bidang Pertanian, Kehutanan dan Lingkungan Hidup	45 unit 15.600.000
		DCE Pelatihan Bidang Kehutanan dan Lingkungan Hidup	Orang, Kegiatan 300 3.000.000
		PBV Kebijakan Bidang Kehutanan	83 Rekomendasi Kebijakan 297.283.105
		PEE Kemitraan	40 Kesepakatan 3.094.000
		PFA Norma, Standard, Prosedur dan Kriteria	15 NSPK, Rancangan Standar, Pedom 4.100.000



**PRESIDEN
REPUBLIK INDONESIA**

- 550 -

III.2 RINGKASAN EKSEKUTIF INFORMASI KINERJA DAN ANGGARAN KEMENTERIAN/LEMBAGA TA 2024

KEMENTERIAN/LEMBAGA FUNGSI PROGRAM DAN SUMBER DANA	SASARAN / OUTCOME	KELUARAN	ALOKASI Ribu Rp
		QAB Pelayanan Publik kepada lembaga	28.450.270
		1.061 Lembaga, Unit Kerja, Hektar, B	
		QAC Pelayanan Publik kepada badan usaha	10.611.402
		142 Badan usaha	
		QAH Pelayanan Publik Lainnya	13.719.050
		118 layanan	
		QDB Fasilitasi dan Pembinaan Lembaga	23.419.057
		184 Lembaga	
		QDC Fasilitasi dan Pembinaan Masyarakat	54.652.080
		2.801 Orang	
		QDD Fasilitasi dan Pembinaan Kelompok Masyarakat	53.914.018
		1.681 Kelompok Masyarakat	
		QDG Fasilitasi dan Pembinaan UMKM	14.152.344
		100 UMKM	
		QDH Fasilitasi dan Pembinaan Badan Usaha	4.610.843
		180 Badan usaha	
		QEH Bantuan Kelompok Masyarakat	93.661.500
		1.245 Kelompok Masyarakat	
		QHD Operasi Pengawasan Sumber Daya Alam	237.499.839
		700 Operasi, Hari Operasi	
		QIH Pengawasan dan Pengendalian Badan Usaha	20.288.059
		257 Badan Usaha	
		QMA Data dan Informasi Publik	2.370.702
		533 layanan	



**PRESIDEN
REPUBLIK INDONESIA**

- 551 -

III.2 RINGKASAN EKSEKUTIF INFORMASI KINERJA DAN ANGGARAN KEMENTERIAN/LEMBAGA TA 2024

KEMENTERIAN/LEMBAGA FUNGSI PROGRAM DAN SUMBER DANA	SASARAN / OUTCOME	KELUARAN	ALOKASI Ribu Rp
		RAG Sarana Bidang Pertanian, Kehutanan dan Lingkungan Hidup Unit 1.100	21.496.244
		RBK Prasarana Bidang Pertanian, Kehutanan dan Lingkungan Hidup unit	273.513.247
		REA Konservasi Kawasan/Rehabilitasi Ekosistem Hektar	869.336.842
		REB Konservasi Jenis/Spesies Jenis, Ton, m2, 477 Wilayah, Peta,	47.711.588
		UAB Sistem Informasi Pemerintahan 55 Sistem Informasi	28.723.840
5 Program	5) Program Dukungan Manajemen		3.636.181.569
	RM 3.520.793.793	01 Meningkatnya birokrasi dan layanan publik yang agile, efektif, dan efisien	
	PNBP 115.387.776	ABJ Kebijakan Bidang Lingkungan Hidup 6 Rekomendasi Kebijakan, Kajian	1.252.746
		ABV Kebijakan Bidang Kehutanan 6 Rekomendasi Kebijakan, Kajian	2.507.310
		AEA Koordinasi 3 kegiatan	6.532.176
		AFA Norma, Standard, Prosedur dan Kriteria 3 NSPK, Rancangan Standar, Pedom	2.654.172
		BAH Pelayanan Publik Lainnya 2 layanan, bidang, dokumen, Mili	5.034.682



**PRESIDEN
REPUBLIK INDONESIA**

- 552 -

III.2 RINGKASAN EKSEKUTIF INFORMASI KINERJA DAN ANGGARAN KEMENTERIAN/LEMBAGA TA 2024

KEMENTERIAN/LEMBAGA FUNGSI PROGRAM DAN SUMBER DANA	SASARAN / OUTCOME	KELUARAN	ALOKASI Ribu Rp
		EBA Layanan Dukungan Manajemen Internal Layanan, Laporan, 463 Dokumen, Rek	3.375.991.320
		EBB Layanan Sarana dan Prasarana Internal Unit, m2, Paket 1.691	162.577.521
		EBC Layanan Manajemen SDM Internal Orang, Layanan, 2.501 Rekomendasi	7.818.675
		EBD Layanan Manajemen Kinerja Internal Dokumen, 457 Layanan, Laporan, Rek	44.856.448
		FAB Sistem Informasi Pemerintahan 1 Sistem Informasi, Modul Aplika	10.853.772
		FBA Fasilitasi dan Pembinaan Pemerintah Daerah 83 Daerah (ProvKabKota), Provinsi	16.102.747



**PRESIDEN
REPUBLIK INDONESIA**

- 553 -

III.2 RINGKASAN EKSEKUTIF INFORMASI KINERJA DAN ANGGARAN KEMENTERIAN/LEMBAGA TA 2024

KEMENTERIAN/LEMBAGA FUNGSI PROGRAM DAN SUMBER DANA		SASARAN / OUTCOME	KELUARAN	ALOKASI Ribu Rp	
1 Kementerian Negara/Lembaga	032 KEMENTERIAN KELAUTAN DAN PERIKANAN			7.103.764.437	
2 Fungsi	04 EKONOMI			6.564.278.131	
	05 PERLINDUNGAN LINGKUNGAN HIDUP			340.486.306	
	10 PENDIDIKAN			199.000.000	
3 Program	1) Program Pendidikan dan Pelatihan Vokasi			372.294.839	
	2) Program Nilai Tambah dan Daya Saing Industri			188.254.910	
	3) Program Kualitas Lingkungan Hidup			105.603.306	
	4) Program Pengelolaan Perikanan dan Kelautan			2.567.997.401	
	5) Program Dukungan Manajemen			3.869.613.981	
1 Program	1) Program Pendidikan dan Pelatihan Vokasi			372.294.839	
	RM 345.090.852	01 SDM KP Peserta Diklat yang Terserap di Dunia Usaha dan Dunia Industri	ABW Kebijakan Bidang Kemaritiman dan Kelautan	31 Rekomendasi Kebijakan, Kajian,	3.277.156
	PNBP 9.432.681	02 SDM KP Peserta Diklat yang Membentuk Start Up (Usaha Rintis)	AFA Norma, Standard, Prosedur dan Kriteria	13 NSPK, Rancangan Standar, Pedom	5.452.000
	BLU 17.771.306	03 Kelompok kelautan dan perikanan yang ditumbuhkan dan dikembangkan	DCC Pelatihan Bidang Pertanian dan Perikanan	Orang, Kegiatan	699.780
		04 Iptek Hasil Kegiatan Pendidikan, Pelatihan dan Penyuluhan KP yang Dimanfaatkan oleh Masyarakat	QDD Fasilitasi dan Pembinaan Kelompok Masyarakat	1.450 47.063 Masyarakat	104.626.225
		05 Sarana dan Prasarana Pendidikan, Pelatihan dan Penyuluhan yang Ditingkatkan	RAA Sarana Bidang Pendidikan	21 Paket, Unit, m2	9.583.515



**PRESIDEN
REPUBLIK INDONESIA**

- 554 -

III.2 RINGKASAN EKSEKUTIF INFORMASI KINERJA DAN ANGGARAN KEMENTERIAN/LEMBAGA TA 2024

KEMENTERIAN/LEMBAGA FUNGSI PROGRAM DAN SUMBER DANA		SASARAN / OUTCOME	KELUARAN	ALOKASI Ribu Rp
			RAL Sarana Bidang Kematiman, Kelautan, dan Perikanan	6 Unit 4.528.118
			RAN Sarana Bidang Teknologi Informasi dan Komunikasi	9 Unit, Unit, m2, Penelitian, Pr 1.127.350
			RBI Prasarana Bidang Pendidikan Dasar dan Menengah	3 unit 9.927.810
			RBJ Prasarana Bidang Pendidikan Tinggi	9 unit 18.522.495
			RBQ Prasarana Bidang Kematiman, Kelautan, dan Perikanan	5 Unit 1.000.000
			SAC Pendidikan Vokasi Bidang Pertanian dan Perikanan	Orang 8.020 154.165.830
			SCC Pelatihan Bidang Pertanian dan Perikanan	Orang, Kegiatan 35.083 59.384.560
2 Program	2) Program Nilai Tambah dan Daya Saing Industri			188.254.910
	RM 175.043.821	01 Produk Olahan KP Berdaya Saing	ABR Kebijakan Bidang Pertanian dan Perikanan	32 Rekomendasi Kebijakan, Kajian 1.000.000
	PLN 100.000	03 Ekonomi Subsektor Pengolahan dan Pemasaran Produk KP meningkat	ADA Standarisasi Produk	produk, Ekor, 520 Peralatan, Rekom 4.900.000
	RMP	04 Kesejahteraan Pengolah Hasil Perikanan meningkat	ADF Sertifikasi Lembaga	Lembaga, Badan 232 Usaha, Sertifik 2.000.000
	PNBP 13.111.089		AEF Sosialisasi dan Diseminasi	orang 1.000 1.000.000



**PRESIDEN
REPUBLIK INDONESIA**

- 555 -

III.2 RINGKASAN EKSEKUTIF INFORMASI KINERJA DAN ANGGARAN KEMENTERIAN/LEMBAGA TA 2024

KEMENTERIAN/LEMBAGA FUNGSI PROGRAM DAN SUMBER DANA	SASARAN / OUTCOME	KELUARAN	ALOKASI Ribu Rp
	AFA Norma, Standard, Prosedur dan Kriteria	1 NSPK, Rancangan Standar, Pedoman	100.000
	BDB Fasilitasi dan Pembinaan Lembaga	Lembaga, Unit 100 Kerja, Tim	1.500.000
	BIA Pengawasan dan Pengendalian Produk	86 Produk, Laporan, Keputusan	1.500.000
	BMA Data dan Informasi Publik	3 layanan, dokumen, publikasi, W	750.000
	PBR Kebijakan Bidang Pertanian dan Perikanan	2 Rekomendasi Kebijakan, Kajian	600.000
	PDC Sertifikasi Produk	produk, Sertifikat 12.983	6.505.910
	PEB Forum	3 forum	1.500.000
	PEH Promosi	promosi, Kegiatan 229	48.840.900
	QDG Fasilitasi dan Pembinaan UMKM	UMKM 2.775	13.879.000
	QDI Fasilitasi dan Pembinaan Industri	Industri, IKM, Miliar 2.820 USD	3.760.000
	QEG Bantuan Peralatan / Sarana	Unit, Titik, Paket, 6.737 SR	52.219.100



**PRESIDEN
REPUBLIK INDONESIA**

- 556 -

III.2 RINGKASAN EKSEKUTIF INFORMASI KINERJA DAN ANGGARAN KEMENTERIAN/LEMBAGA TA 2024

KEMENTERIAN/LEMBAGA FUNGSI PROGRAM DAN SUMBER DANA		SASARAN / OUTCOME	KELUARAN	ALOKASI Ribu Rp		
			QIA Pengawasan dan Pengendalian Produk	92 Produk, Laporan, Keputusan	8.000.000	
			QIC Pengawasan dan Pengendalian Lembaga	Lembaga, Laporan, 1.476 Badan Usaha,	7.500.000	
			QMA Data dan Informasi Publik	8 layanan, dokumen, publikasi, W	2.000.000	
			RAL Sarana Bidang Kemaritiman, Kelautan, dan Perikanan	13 Unit	3.500.000	
			RBQ Prasarana Bidang Kemaritiman, Kelautan, dan Perikanan	24 Unit	26.700.000	
			UAB Sistem Informasi Pemerintahan	1 Sistem Informasi, Modul Aplika	500.000	
3 Program	3) Program Kualitas Lingkungan Hidup				105.603.306	
	RM	79.655.818	02 Meningkatnya pengelolaan kawasan konservasi yang berkelanjutan	PBW Kebijakan Bidang Kemaritiman dan Kelautan	98 Rekomendasi Kebijakan, Kajian	22.125.240
	PLN	5.000.000	03 Meningkatnya pengelolaan keanekaragaman hayati perairan yang dilindungi, dilestarikan dan/atau dimanfaatkan	PEC Kerja sama	8 Kesepakatan, Dokumen, Kegiatan	800.000
	RMP		04 Meningkatnya kawasan pesisir dan pulau - pulau kecil rusak yang pulih kembali	PEE Kemitraan	12 Kesepakatan	1.000.000
	PNBP	20.847.488		PFA Norma, Standard, Prosedur dan Kriteria	12 NSPK, Rancangan Standar, Pedom	4.150.000



**PRESIDEN
REPUBLIK INDONESIA**

- 557 -

III.2 RINGKASAN EKSEKUTIF INFORMASI KINERJA DAN ANGGARAN KEMENTERIAN/LEMBAGA TA 2024

KEMENTERIAN/LEMBAGA FUNGSI PROGRAM DAN SUMBER DANA	SASARAN / OUTCOME	KELUARAN	ALOKASI Ribu Rp	
HLN	100.000	QDD Fasilitas dan Pembinaan Kelompok Masyarakat QEG Bantuan Peralatan / Sarana QEH Bantuan Kelompok Masyarakat RAL Sarana Bidang Kemaritiman, Kelautan, dan Perikanan RBH Prasarana Bidang Pencarian, Pertolongan, dan Penanganan Bencana RBQ Prasarana Bidang Kemaritiman, Kelautan, dan Perikanan REA Konservasi Kawasan/Rehabilitasi Ekosistem REB Konservasi Jenis/Spesies SCC Pelatihan Bidang Pertanian dan Perikanan UBA Fasilitas dan Pembinaan Pemerintah Daerah	58 Kelompok Masyarakat 10 Unit, Titik, Paket, SR 40 Kelompok Masyarakat 1 Unit 2 unit, Kawasan 9 Unit Hektar, Ton 68 Jenis Orang, Kegiatan 130 11 Daerah (ProvKabKota), Provinsi	14.497.000 2.000.000 3.500.000 362.104 2.000.000 11.275.000 23.922.162 18.121.800 1.220.000 630.000
4 Program	4) Program Pengelolaan Perikanan dan Kelautan		2.567.997.401	



**PRESIDEN
REPUBLIK INDONESIA**

- 558 -

III.2 RINGKASAN EKSEKUTIF INFORMASI KINERJA DAN ANGGARAN KEMENTERIAN/LEMBAGA TA 2024

KEMENTERIAN/LEMBAGA FUNGSI PROGRAM DAN SUMBER DANA	SASARAN / OUTCOME	KELUARAN	ALOKASI Ribu Rp
RM 2.106.943.540	01 Kesejahteraan Nelayan Meningkat	ABR Kebijakan Bidang Pertanian dan Perikanan Rekomendasi 429 Kebijakan, Kajian	23.577.700
PLN 140.600.000	03 Penanganan pelanggaran administratif bidang Kelautan dan Perikanan yang efektif	ABW Kebijakan Bidang Kemaritiman dan Kelautan 16 Rekomendasi Kebijakan, Kajian	2.630.000
RMP 2.000.000	04 Meningkatnya kesejahteraan masyarakat perikanan budidaya	ACA Perizinan Produk Produk, Keputusan 16.700	11.537.650
PNBP 318.253.861	05 Kesadartahuan dan peran serta masyarakat dalam pengawasan SDKP meningkat	ACD Perizinan Lembaga 50 Institusi, Badan Usaha, Regist	250.000
HLN 200.000	06 Pengawasan sumber daya kelautan dan perikanan yang efektif	ADC Sertifikasi Produk 4 produk, Sertifikat	1.000.000
	07 Kesejahteraan petambak garam meningkat	ADD Standarisasi Lembaga 48 Lembaga, Unit Kerja	1.000.000
	08 Penanganan tindak pidana bidang kelautan dan perikanan yang efektif	AEA Koordinasi 26 kegiatan	11.999.395
	11 Terwujudnya pengelolaan KP yang berdaulat, akuntabel, dan berkelanjutan	AEE Kemitraan 29 Kesepakatan	1.160.000
	12 Sumber Daya Perikanan Tangkap Berkelanjutan	AEF Sosialisasi dan Diseminasi orang 11.300	11.500.000
	13 Meningkatnya penyelenggaraan penataan ruang laut, pesisir dan pulau-pulau kecil	AEG Konferensi dan Event 16 Kegiatan, Paket Kegiatan	2.600.000
	14 Produktivitas perikanan tangkap meningkat	AFA Norma, Standard, Prosedur dan Kriteria 13 NSPK, Rancangan Standar, Pedom	2.693.000
	15 Produktivitas perikanan budidaya meningkat	BAB Pelayanan Publik kepada lembaga Lembaga, Unit 203 Kerja, Hektar, B	2.550.000



**PRESIDEN
REPUBLIK INDONESIA**

- 559 -

III.2 RINGKASAN EKSEKUTIF INFORMASI KINERJA DAN ANGGARAN KEMENTERIAN/LEMBAGA TA 2024

KEMENTERIAN/LEMBAGA FUNGSI PROGRAM DAN SUMBER DANA	SASARAN / OUTCOME	KELUARAN	ALOKASI Ribu Rp
	16 Produktivitas dan usaha garam nasional meningkat	BCE Penanganan Perkara Perkara, Berkas 236 Perkara	11.071.625
	17 Terkelolanya kawasan wisata bahari dan BMKT	BDB Fasilitasi dan Pembinaan Lembaga 8 Lembaga, Unit Kerja, Tim	800.000
	18 Masyarakat hukum adat, tradisional dan lokal di Pesisir dan PPK yang diakui dan dikuatkan kelembagaannya	BDC Fasilitasi dan Pembinaan Masyarakat Orang 34.050	35.350.000
	22 Tata kelola sumber daya perikanan tangkap bertanggung jawab	BGA Tata Kelola Kelembagaan Publik Bidang Ekonomi Lembaga 193	45.154.744
	23 Perumusan kebijakan KP yang digunakan untuk penyusunan kebijakan	BHD Operasi Pengawasan Sumber Daya Alam 9 Operasi	904.235
		BIC Pengawasan dan Pengendalian Lembaga Lembaga, Laporan, 437 Badan Usaha,	886.000
		BII Pengawasan dan Pengendalian Lingkungan 1 Hektar, Laporan	200.000
		BJC Penyidikan dan Pengujian Penyakit Sampel 22.804	8.774.644
		BKB Pemantauan produk laporan 146	19.361.245
		BMA Data dan Informasi Publik 8 layanan, dokumen, publikasi, W	2.400.000
		CAL Sarana Bidang Kemaritiman, Kelautan, dan Perikanan 39 Unit	1.000.000



**PRESIDEN
REPUBLIK INDONESIA**

- 560 -

III.2 RINGKASAN EKSEKUTIF INFORMASI KINERJA DAN ANGGARAN KEMENTERIAN/LEMBAGA TA 2024

KEMENTERIAN/LEMBAGA FUNGSI PROGRAM DAN SUMBER DANA	SASARAN / OUTCOME	KELUARAN	ALOKASI Ribu Rp
		CBQ Prasarana Bidang Kematriman, Kelautan, dan Perikanan	8 Unit 4.205.999
		FBA Fasilitasi dan Pembinaan Pemerintah Daerah	Daerah 133 (ProvKabKota), Provinsi 10.850.000
		PBR Kebijakan Bidang Pertanian dan Perikanan	Rekomendasi 137 Kebijakan, Kajian 33.009.300
		PBT Kebijakan Bidang Ruang dan Pertanahan	Rekomendasi 598 Kebijakan, Kajian, 24.820.000
		PBW Kebijakan Bidang Kematriman dan Kelautan	49 Rekomendasi Kebijakan, Kajian 24.285.000
		PCA Perizinan Produk	Produk, Keputusan 12.220 2.500.000
		PDC Sertifikasi Produk	produk, Sertifikat 242.151 12.500.000
		PDD Standarisasi Lembaga	Lembaga, Unit 133 Kerja 4.200.000
		PDF Sertifikasi Lembaga	Lembaga, Badan 757 Usaha, Sertifik 5.000.000
		PDI Sertifikasi Profesi dan SDM	Orang, Sertifikat 24.250 9.400.000
		PEH Promosi	4 promosi, Kegiatan 3.000.000
		PFA Norma, Standard, Prosedur dan Kriteria	13 NSPK, Rancangan Standar, Pedom 9.305.000



**PRESIDEN
REPUBLIK INDONESIA**

- 561 -

III.2 RINGKASAN EKSEKUTIF INFORMASI KINERJA DAN ANGGARAN KEMENTERIAN/LEMBAGA TA 2024

KEMENTERIAN/LEMBAGA FUNGSI PROGRAM DAN SUMBER DANA	SASARAN / OUTCOME	KELUARAN	ALOKASI Ribu Rp	
		QCE Penanganan Perkara	79 Perkara, Berkas Perkara	1.500.000
		QDB Fasilitasi dan Pembinaan Lembaga	63 Lembaga, Unit Kerja, Tim	4.300.000
		QDC Fasilitasi dan Pembinaan Masyarakat	Orang	24.300.000
			38.730	
		QDD Fasilitasi dan Pembinaan Kelompok Masyarakat	Kelompok	17.150.000
			4.397 Masyarakat	
		QDG Fasilitasi dan Pembinaan UMKM	UMKM	15.873.500
			3.565	
		QDH Fasilitasi dan Pembinaan Badan Usaha	60 Badan usaha, Miliar USD	150.000
		QEA Bantuan Masyarakat	Orang	1.200.000
			500	
		QED Bantuan Tanaman	Unit	1.000.000
			26.300	
		QEG Bantuan Peralatan / Sarana	Unit, Titik, Paket, SR	467.765.300
			19.722	
		QEH Bantuan Kelompok Masyarakat	78 Kelompok Masyarakat	114.950.000
		QEL Bantuan Hewan	Ekor	29.982.890
		QGA Tata Kelola Kelembagaan Publik Bidang Ekonomi	Lembaga	39.050.000
			197	



**PRESIDEN
REPUBLIK INDONESIA**

- 562 -

III.2 RINGKASAN EKSEKUTIF INFORMASI KINERJA DAN ANGGARAN KEMENTERIAN/LEMBAGA TA 2024

KEMENTERIAN/LEMBAGA FUNGSI PROGRAM DAN SUMBER DANA	SASARAN / OUTCOME	KELUARAN	ALOKASI Ribu Rp
		QHD Operasi Pengawasan Sumber Daya Alam Operasi 1.631	543.437.941
		QIA Pengawasan dan Pengendalian Produk Produk, Laporan, 409 Keputusan	7.790.700
		QIC Pengawasan dan Pengendalian Lembaga Lembaga, Laporan, 3.231 Badan Usaha,	33.458.320
		QJC Penyidikan dan Pengujian Penyakit Sampel 5.489	12.551.862
		QKA Pemantauan masyarakat dan kelompok masyarakat laporan 170.300	5.500.000
		QKB Pemantauan produk laporan 15.000	2.000.000
		RAI Sarana Pengembangan Kawasan 30 Unit, Hektar	6.209.000
		RAL Sarana Bidang Kemaritiman, Kelautan, dan Perikanan Unit 1.950.391	295.957.500
		RAN Sarana Bidang Teknologi Informasi dan Komunikasi 1 Unit	2.237.500
		RBQ Prasarana Bidang Kemaritiman, Kelautan, dan Perikanan Unit 156	493.445.001
		RCG OM Sarana Bidang Pertanian, Kehutanan dan Lingkungan Hidup Unit 126	80.650.000



**PRESIDEN
REPUBLIK INDONESIA**

- 563 -

III.2 RINGKASAN EKSEKUTIF INFORMASI KINERJA DAN ANGGARAN KEMENTERIAN/LEMBAGA TA 2024

KEMENTERIAN/LEMBAGA FUNGSI PROGRAM DAN SUMBER DANA		SASARAN / OUTCOME	KELUARAN	ALOKASI Ribu Rp	
			RDS OM Prasarana Bidang Teknologi Informasi dan Komunikasi SCC Pelatihan Bidang Pertanian dan Perikanan UBA Fasilitasi dan Pembinaan Pemerintah Daerah	1 Unit, KabKota, Kecamatan, Titi Orang, Kegiatan 1.650 51 Daerah (ProvKabKota), Provinsi	6.162.350 6.000.000 13.900.000
5 Program	5) Program Dukungan Manajemen				3.869.613.981
	RM 3.795.678.719	03 Pengendalian dan Pengawasan Internal yang Bernilai Tambah lingkup KKP	AEC Kerja sama	1 Kesepakatan, Dokumen, Kegiatan	4.003.481
	PLN 100.000	07 Tata Kelola Pemerintahan yang Baik di Lingkungan Ditjen PSDKP	BDG Fasilitasi dan Pembinaan UMKM	UMKM 4.723	9.893.945
	RMP	09 Terkelolanya Pemerintahan yang Baik Mendukung Penguatan Daya Saing KP	BIF Pengawasan dan Pengendalian Layanan	1 Layanan, Laporan	1.383.120
	PNBP 32.096.168	10 Tata Kelola Pemerintahan yang Baik di Lingkungan Sekretariat Jenderal	BMA Data dan Informasi Publik	7 layanan, dokumen, publikasi, W	4.414.000
	BLU 41.739.094	11 Tata Kelola Pemerintahan Yang Baik di Lingkungan Ditjen PRL	CAN Sarana Bidang Teknologi Informasi dan Komunikasi	Unit 624	23.162.549
		12 Tata Kelola Pemerintahan yang Baik di Lingkungan Ditjen Perikanan Budidaya	EBA Layanan Dukungan Manajemen Internal	Layanan, Laporan, 937 Dokumen, Rek	3.344.779.860
		13 Birokrasi dan layanan publik yang agile, efektif, dan efisien	EBB Layanan Sarana dan Prasarana Internal	Unit, m2, Paket 1.172	84.072.128



**PRESIDEN
REPUBLIK INDONESIA**

- 564 -

III.2 RINGKASAN EKSEKUTIF INFORMASI KINERJA DAN ANGGARAN KEMENTERIAN/LEMBAGA TA 2024

KEMENTERIAN/LEMBAGA FUNGSI PROGRAM DAN SUMBER DANA	SASARAN / OUTCOME	KELUARAN	ALOKASI Ribu Rp
	14 Tata Kelola Pemerintahan yang Baik di Lingkungan BRSDMKP	EBC Layanan Manajemen SDM Internal Orang, Layanan, 13.304 Rekomendasi	68.889.652
	15 Tata Kelola Pemerintahan yang Baik di Lingkungan BKIPM	EBD Layanan Manajemen Kinerja Internal Dokumen, 1.181 Layanan, Laporan, Rek	251.444.506
		FAB Sistem Informasi Pemerintahan 4 Sistem Informasi, Modul Aplikasi	16.681.925
		FAE Pemantauan dan Evaluasi serta Pelaporan 4 Laporan, Rekomendasi	1.626.355
		PEC Kerja sama 2 Kesepakatan, Dokumen, Kegiatan	7.500.000
		RAN Sarana Bidang Teknologi Informasi dan Komunikasi Unit 102	51.546.300
		RCL OM Sarana Bidang Teknologi Informasi dan Komunikasi 1 Unit	216.160



**PRESIDEN
REPUBLIK INDONESIA**

- 565 -

III.2 RINGKASAN EKSEKUTIF INFORMASI KINERJA DAN ANGGARAN KEMENTERIAN/LEMBAGA TA 2024

KEMENTERIAN/LEMBAGA FUNGSI PROGRAM DAN SUMBER DANA		SASARAN / OUTCOME	KELUARAN	ALOKASI Ribu Rp
1 Kementerian Negara/Lembaga	033 KEMENTERIAN PEKERJAAN UMUM DAN PERUMAHAN RAKYAT			147.373.850.075
2 Fungsi	04 EKONOMI			104.987.230.280
	06 PERUMAHAN DAN FASILITAS UMUM			39.019.597.151
	10 PENDIDIKAN			3.367.022.644
3 Program	1) Program Pendidikan dan Pelatihan Vokasi			135.193.006
	2) Program Ketahanan Sumber Daya Air			45.095.576.759
	3) Program Infrastruktur Konektivitas			53.008.337.851
	4) Program Perumahan dan Kawasan Permukiman			40.880.512.068
	5) Program Dukungan Manajemen			8.254.230.391
1 Program	1) Program Pendidikan dan Pelatihan Vokasi			135.193.006
	RM 131.467.868	01 Meningkatnya SDM Vokasional Bidang Konstruksi yang Kompeten dan Profesional	AEC Kerja sama	1 Kesepakatan, Dokumen, Kegiatan 1.000.000
	PNBP 3.725.138		BGC Tata Kelola Kelembagaan Publik Bidang Pendidikan	1 Lembaga 12.000.000
			CAA Sarana Bidang Pendidikan	2 Paket, Unit, m2 37.000.000
			CDJ OM Prasarana Bidang Pendidikan Tinggi	1 unit 35.000.000
			DAB Pendidikan Vokasi Bidang Infrastruktur	Orang 47.193.006 16.156



**PRESIDEN
REPUBLIK INDONESIA**

- 566 -

III.2 RINGKASAN EKSEKUTIF INFORMASI KINERJA DAN ANGGARAN KEMENTERIAN/LEMBAGA TA 2024

KEMENTERIAN/LEMBAGA FUNGSI PROGRAM DAN SUMBER DANA		SASARAN / OUTCOME	KELUARAN	ALOKASI Ribu Rp	
			DDA Penelitian dan Pengembangan Produk	3 produk, Ekor, BibitBenih 3.000.000	
2 Program	2) Program Ketahanan Sumber Daya Air	01 Meningkatnya ketersediaan air melalui pengelolaan sumber daya air secara terintegrasi	ABF Kebijakan Bidang Sarana dan Prasarana	Rekomendasi 519 Kebijakan, Kajian	45.095.576.759
	RM 38.895.688.153		AEA Koordinasi	kegiatan 186	1.135.771.660
	PLN 4.316.841.613		BDD Fasilitasi dan Pembinaan Kelompok Masyarakat	Kelompok 390 Masyarakat	197.704.475
	RMP 183.046.993		BHC Operasi Bidang Pencarian, Pertolongan, dan Penanganan Bencana	operasi 111	19.803.849
	PBS 1.700.000.000		BMA Data dan Informasi Publik	layanan, dokumen, 118 publikasi, W	642.962.396
			CBG Prasarana Bidang SDA dan Irigasi	unit 197	217.930.847
			CBH Prasarana Bidang Pencarian, Pertolongan, dan Penanganan Bencana	19 unit, Kawasan	3.820.589.211
			CBR Dukungan Teknis	Dokumen 648	766.075.196
			CBS Prasarana Jaringan Sumber Daya Air	Km 994	2.783.816.195
			CDG OM Prasarana Bidang SDA dan Irigasi	unit 4.350	7.397.689.736
				1.917.579.241	



**PRESIDEN
REPUBLIK INDONESIA**

- 567 -

III.2 RINGKASAN EKSEKUTIF INFORMASI KINERJA DAN ANGGARAN KEMENTERIAN/LEMBAGA TA 2024

KEMENTERIAN/LEMBAGA FUNGSI PROGRAM DAN SUMBER DANA	SASARAN / OUTCOME	KELUARAN	ALOKASI Ribu Rp
		CDH OM Prasarana Bidang Pencarian, Pertolongan, dan Penanganan Bencana unit, Pos 1.815	665.890.956
		CDR OM Prasarana Jaringan Sumber Daya Air Km 49.074	3.683.793.751
		RBG Prasarana Bidang SDA dan Irigasi 24 unit	18.957.725.353
		RBR Dukungan Teknis 1 Dokumen	4.384.663
		RBS Prasarana Jaringan Sumber Daya Air Km 197	2.883.859.230
3 Program	3) Program Infrastruktur Konektivitas		53.008.337.851
RM	37.338.885.557 01 Meningkatnya Kinerja Pelayanan Jalan Nasional	ABF Kebijakan Bidang Sarana dan Prasarana 52 Rekomendasi Kebijakan, Kajian	1.639.323.889
PLN	1.877.765.163	BEE Bantuan Kebencanaan 2 Paket	196.244.996
RMP	559.026.087	CBC Prasarana Bidang Konektivitas Darat (Jalan) km 904	1.272.080.464
PBS	13.232.661.044	CBF Prasarana Bidang Konektivitas Darat (Jembatan) m 5.345	1.557.840.740
		CBR Dukungan Teknis Dokumen 425	1.865.986.605
		CDC OM Prasarana Bidang Konektivitas Darat (Jalan) km 40.835	7.153.543.158



**PRESIDEN
REPUBLIK INDONESIA**

- 568 -

III.2 RINGKASAN EKSEKUTIF INFORMASI KINERJA DAN ANGGARAN KEMENTERIAN/LEMBAGA TA 2024

KEMENTERIAN/LEMBAGA FUNGSI PROGRAM DAN SUMBER DANA		SASARAN / OUTCOME	KELUARAN	ALOKASI Ribu Rp
			CDF OM Prasarana Bidang Konektivitas Darat (Jembatan) m 467.268	1.740.201.152
			RBC Prasarana Bidang Konektivitas Darat (Jalan) km 319	23.216.411.582
			RBF Prasarana Bidang Konektivitas Darat (Jembatan) m 4.975	1.791.467.333
			RBR Dukungan Teknis 2 Dokumen	139.033.733
			RDC OM Prasarana Bidang Konektivitas Darat (Jalan) km 11.068	10.946.200.510
			RDF OM Prasarana Bidang Konektivitas Darat (Jembatan) m 115.153	1.490.003.689
4 Program	4) Program Perumahan dan Kawasan Permukiman			40.880.512.068
	RM 37.517.204.904	01 Meningkatnya Pelayanan Infrastruktur Perumahan dan Permukiman yang Layak dan Aman	ABF Kebijakan Bidang Sarana dan Prasarana Rekomendasi 187 Kebijakan, Kajian	178.475.466
	PLN 2.885.902.164		AEE Kemitraan 2 Kesepakatan	5.994.337
	RMP		AFA Norma, Standard, Prosedur dan Kriteria 13 NSPK, Rancangan Standar, Pedom	16.801.400
	HLN 1.350.000		BAH Pelayanan Publik Lainnya layanan, bidang, 1.224 dokumen, Mili	42.422.672
	PBS 476.055.000		BHC Operasi Bidang Pencarian, Pertolongan, dan Penanganan Bencana 35 operasi	165.000.000



**PRESIDEN
REPUBLIK INDONESIA**

- 569 -

III.2 RINGKASAN EKSEKUTIF INFORMASI KINERJA DAN ANGGARAN KEMENTERIAN/LEMBAGA TA 2024

KEMENTERIAN/LEMBAGA FUNGSI PROGRAM DAN SUMBER DANA	SASARAN / OUTCOME	KELUARAN	ALOKASI Ribuan Rp
		CBB Prasarana Bidang Perumahan dan Pemukiman unit, Hektar, KK, 1.511 Liter/detik,	2.800.483.275
		CBJ Prasarana Bidang Pendidikan Tinggi 33 unit	1.677.245.530
		CDB OM Prasarana Bidang Perumahan dan Pemukiman 15 unit, Hektar, KK, Literdetik,	25.000.000
		DCB Pelatihan Bidang Infrastruktur Orang, Kegiatan 2.600	29.852.892
		EBD Layanan Manajemen Kinerja Internal 30 Dokumen, Layanan, Laporan, Rek	6.720.000
		FAD Perencanaan dan Penganggaran 38 Layanan, Dokumen	193.920.730
		FAE Pemantauan dan Evaluasi serta Pelaporan 90 Laporan, Rekomendasi	232.209.213
		FBA Fasilitasi dan Pembinaan Pemerintah Daerah Daerah 509 (ProvKabKota), Provinsi	90.246.539
		PEA Koordinasi 3 kegiatan	5.000.000
		QAH Pelayanan Publik Lainnya 2 layanan, bidang, dokumen, Mili	7.000.000
		QFC Subsidi kepada Keluarga Rumah Tangga 100	4.000.000



**PRESIDEN
REPUBLIK INDONESIA**

- 570 -

III.2 RINGKASAN EKSEKUTIF INFORMASI KINERJA DAN ANGGARAN KEMENTERIAN/LEMBAGA TA 2024

KEMENTERIAN/LEMBAGA FUNGSI PROGRAM DAN SUMBER DANA			SASARAN / OUTCOME	KELUARAN	ALOKASI Ribu Rp
				RBB Prasarana Bidang Perumahan dan Pemukiman 517.196 unit, Hektar, KK, Literdetik,	32.800.621.508
				RBH Prasarana Bidang Pencarian, Pertolongan, dan Penanganan Bencana 3.648 unit, Kawasan	228.120.246
				RBI Prasarana Bidang Pendidikan Dasar dan Menengah 613 unit	1.554.584.108
				RBM Prasarana Bidang Pertahanan dan Keamanan 2 unit, Kawasan	22.813.801
				RBN Prasarana Bidang Pariwisata dan Kebudayaan 13 unit, Kawasan	407.374.024
				UBA Fasilitasi dan Pembinaan Pemerintah Daerah 1.528 Daerah (ProvKabKota), Provinsi	386.626.327
5 Program	5) Program Dukungan Manajemen				8.254.230.391
	RM	8.240.706.996	01 Meningkatnya Dukungan Manajemen dan Tugas Teknis Lainnya	AAG Peraturan Menteri 2 PerMen, Perka, RPermen	200.000
	PLN	13.523.395		AAH Peraturan lainnya 1 peraturan, Rancangan Peraturan	100.000
	RMP			ABF Kebijakan Bidang Sarana dan Prasarana 32 Rekomendasi Kebijakan, Kajian	34.856.789
				ABP Kebijakan Bidang Pengembangan Wilayah 42 Rekomendasi Kebijakan, Kajian	65.523.395
				ADI Sertifikasi Profesi dan SDM 30.000 Orang, Sertifikat	47.380.500



**PRESIDEN
REPUBLIK INDONESIA**

- 571 -

III.2 RINGKASAN EKSEKUTIF INFORMASI KINERJA DAN ANGGARAN KEMENTERIAN/LEMBAGA TA 2024

KEMENTERIAN/LEMBAGA FUNGSI PROGRAM DAN SUMBER DANA	SASARAN / OUTCOME	KELUARAN	ALOKASI Ribu Rp
		AEC Kerja sama	11 Kesepakatan, Dokumen, Kegiatan 7.391.713
		AEE Kemitraan	12 Kesepakatan 13.039.400
		AFA Norma, Standard, Prosedur dan Kriteria	48 NSPK, Rancangan Standar, Pedom 15.222.193
		BAH Pelayanan Publik Lainnya	38 layanan, bidang, dokumen, Mili 143.706.443
		BEE Bantuan Kebencanaan	1 Paket 1.100.000
		BIC Pengawasan dan Pengendalian Lembaga	2 Lembaga, Laporan, Badan Usaha, 1.587.000
		BIF Pengawasan dan Pengendalian Layanan	4 Layanan, Laporan 5.670.000
		BMA Data dan Informasi Publik	14 layanan, dokumen, publikasi, W 19.252.200
		CAN Sarana Bidang Teknologi Informasi dan Komunikasi	2 Unit 83.979.915
		CBT Prasarana Bidang Teknologi Informasi dan Komunikasi	2 Unit, KabKota, Kecamatan, Titi 19.517.561
		EBA Layanan Dukungan Manajemen Internal	Layanan, Laporan, 2.016 7.070.783.066



**PRESIDEN
REPUBLIK INDONESIA**

- 572 -

III.2 RINGKASAN EKSEKUTIF INFORMASI KINERJA DAN ANGGARAN KEMENTERIAN/LEMBAGA TA 2024

KEMENTERIAN/LEMBAGA FUNGSI PROGRAM DAN SUMBER DANA	SASARAN / OUTCOME	KELUARAN	ALOKASI Ribu Rp
		EBB Layanan Sarana dan Prasarana Internal	Dokumen, Rek Unit, m2, Paket 2.871 366.020.235
		EBC Layanan Manajemen SDM Internal	Orang, Layanan, 39.589 Rekomendasi 131.642.078
		EBD Layanan Manajemen Kinerja Internal	Dokumen, 1.972 Layanan, Laporan, Rek 180.798.607
		FAB Sistem Informasi Pemerintahan	1 Sistem Informasi, Modul Aplika 4.738.039
		FAC Peningkatan Kapasitas Aparatur Negara	Orang, KL, Daerah, 300 Unit Kerja 880.000
		FAE Pemantauan dan Evaluasi serta Pelaporan	9 Laporan, Rekomendasi 17.867.000
		FBA Fasilitasi dan Pembinaan Pemerintah Daerah	Daerah 2.164 (ProvKabKota), Provinsi 22.974.257



**PRESIDEN
REPUBLIK INDONESIA**

- 573 -

III.2 RINGKASAN EKSEKUTIF INFORMASI KINERJA DAN ANGGARAN KEMENTERIAN/LEMBAGA TA 2024

KEMENTERIAN/LEMBAGA FUNGSI PROGRAM DAN SUMBER DANA			SASARAN / OUTCOME	KELUARAN	ALOKASI Ribu Rp	
1 Kementerian Negara/Lembaga	034	KEMENTERIAN KOORDINATOR BIDANG POLITIK, HUKUM DAN KEAMANAN			332.790.179	
2 Fungsi	03	KETERTIBAN DAN KEAMANAN			332.790.179	
3 Program	1)	Program Koordinasi Pelaksanaan Kebijakan			138.586.107	
	2)	Program Dukungan Manajemen			194.204.072	
1 Program	1)	Program Koordinasi Pelaksanaan Kebijakan			138.586.107	
	RM	138.586.107	01 Koordinasi, Sinkronisasi dan Pengendalian Bidang Politik, Hukum, dan Keamanan Lintas Sektoral Yang Efektif	ABC Kebijakan Bidang Politik	16 Rekomendasi Kebijakan, Kajian	17.368.816
			02 Pemenuhan Layanan Dukungan Manajemen yang Optimal pada Deputi	ABD Kebijakan Bidang Hukum dan HAM	8 Rekomendasi Kebijakan, Kajian	6.562.720
				ABE Kebijakan Bidang Pertahanan dan Keamanan	22 Rekomendasi Kebijakan, Kajian	19.012.186
				ABQ Kebijakan Bidang Aparatur	11 Rekomendasi Kebijakan, Kajian	25.270.646
				EBA Layanan Dukungan Manajemen Internal	7 Layanan, Laporan, Dokumen, Rek	3.681.146
				EBD Layanan Manajemen Kinerja Internal	34 Dokumen, Layanan, Laporan, Rek	4.849.827
				PBC Kebijakan Bidang Politik	22 Rekomendasi Kebijakan, Kajian	30.053.839



**PRESIDEN
REPUBLIK INDONESIA**

- 574 -

III.2 RINGKASAN EKSEKUTIF INFORMASI KINERJA DAN ANGGARAN KEMENTERIAN/LEMBAGA TA 2024

KEMENTERIAN/LEMBAGA FUNGSI PROGRAM DAN SUMBER DANA	SASARAN / OUTCOME	KELUARAN	ALOKASI Ribu Rp		
		PBD Kebijakan Bidang Hukum dan HAM	3 Rekomendasi Kebijakan, Kajian	11.200.000	
		PBE Kebijakan Bidang Pertahanan dan Keamanan	4 Rekomendasi Kebijakan, Kajian	8.227.890	
		PBQ Kebijakan Bidang Aparatur	16 Rekomendasi Kebijakan, Kajian	12.359.037	
2 Program	2) Program Dukungan Manajemen			194.204.072	
RM	194.204.072	01 SDM yang Kompetitif	ABD Kebijakan Bidang Hukum dan HAM	6 Rekomendasi Kebijakan, Kajian	1.603.807
		02 Organisasi yang fit dan purpose	ABE Kebijakan Bidang Pertahanan dan Keamanan	12 Rekomendasi Kebijakan, Kajian	8.059.186
		03 Layanan dukungan sekretariat dan pelaksanaan tugas teknis lainnya yang optimal	EBA Layanan Dukungan Manajemen Internal	18 Layanan, Laporan, Dokumen, Rek	159.109.698
		04 Pengelolaan anggaran yang akuntabel dan optimal	EBB Layanan Sarana dan Prasarana Internal	Unit, m2, Paket 1.404	8.388.702
			EBC Layanan Manajemen SDM Internal	Orang, Layanan, 218 Rekomendasi	3.222.002
			EBD Layanan Manajemen Kinerja Internal	96 Dokumen, Layanan, Laporan, Rek	13.820.677



**PRESIDEN
REPUBLIK INDONESIA**

- 575 -

III.2 RINGKASAN EKSEKUTIF INFORMASI KINERJA DAN ANGGARAN KEMENTERIAN/LEMBAGA TA 2024

KEMENTERIAN/LEMBAGA FUNGSI PROGRAM DAN SUMBER DANA			SASARAN / OUTCOME	KELUARAN	ALOKASI Ribu Rp
1	Kementerian Negara/Lembaga	035	KEMENTERIAN KOORDINATOR BIDANG PEREKONOMIAN		524.042.273
2	Fungsi	04	EKONOMI		524.042.273
3	Program	1)	Program Koordinasi Pelaksanaan Kebijakan		217.176.095
		2)	Program Dukungan Manajemen		306.866.178
1	Program	1)	Program Koordinasi Pelaksanaan Kebijakan		217.176.095
	RM	217.176.095	01 Terwujudnya Kebijakan Bidang Ekonomi Makro dan Keuangan yang Berkualitas	ABA Kebijakan Bidang Ekonomi dan Keuangan	93 Rekomendasi Kebijakan, Kajian 93.913.063
			02 Terwujudnya Kebijakan Bidang Pangan dan Agribisnis yang Berkualitas	ABB Kebijakan Bidang Investasi dan Perdagangan	2 Rekomendasi Kebijakan, Kajian 1.000.000
			03 Terwujudnya Kebijakan Bidang Pengembangan Usaha BUMN, Riset dan Inovasi yang Berkualitas	ABF Kebijakan Bidang Sarana dan Prasarana	12 Rekomendasi Kebijakan, Kajian 18.368.236
			04 Terwujudnya Kebijakan Bidang Koordinasi Ekonomi Digital, Ketenagakerjaan, Dan UMKM yang Berkualitas	ABK Kebijakan Bidang Tenaga Kerja, Industri dan UMKM	8 Rekomendasi Kebijakan, Kajian 7.389.563
			05 Terwujudnya Kebijakan Bidang Perniagaan dan Industri yang Berkualitas	ABP Kebijakan Bidang Pengembangan Wilayah	23 Rekomendasi Kebijakan, Kajian 30.094.099
			06 Terwujudnya Kebijakan Pengembangan Wilayah dan Tata Ruang yang Berkualitas	ABR Kebijakan Bidang Pertanian dan Perikanan	48 Rekomendasi Kebijakan, Kajian 14.500.000
			07 Terwujudnya Kebijakan untuk Pengembangan Kawasan Ekonomi Khusus yang Berdaya Saing	ABS Kebijakan Bidang Ketahanan bencana dan perubahan iklim	3 Rekomendasi Kebijakan, Kajian, 900.000
			08 Terwujudnya Kebijakan Bidang Kerja sama Ekonomi Internasional yang Berkualitas	ABT Kebijakan Bidang Ruang dan Pertanahan	7 Rekomendasi Kebijakan, Kajian, 5.500.000



**PRESIDEN
REPUBLIK INDONESIA**

- 576 -

III.2 RINGKASAN EKSEKUTIF INFORMASI KINERJA DAN ANGGARAN KEMENTERIAN/LEMBAGA TA 2024

KEMENTERIAN/LEMBAGA FUNGSI PROGRAM DAN SUMBER DANA	SASARAN / OUTCOME	KELUARAN	ALOKASI Ribu Rp	
	09 Terwujudnya Harmonisasi Kebijakan di Bidang Perekonomian	BAH Pelayanan Publik Lainnya CCL OM Sarana Bidang Teknologi Informasi dan Komunikasi EBA Layanan Dukungan Manajemen Internal PBB Kebijakan Bidang Investasi dan Perdagangan PBK Kebijakan Bidang Tenaga Kerja, Industri dan UMKM	2 layanan, bidang, dokumen, Mili 3 Unit 14 Layanan, Laporan, Dokumen, Rek 2 Rekomendasi Kebijakan, Kajian 6 Rekomendasi Kebijakan, Kajian	5.749.215 240.500 23.321.419 2.000.000 14.200.000
2 Program 2) Program Dukungan Manajemen RM	306.866.178 01 Tata Kelola Kementerian Koordinator Bidang Perekonomian yang Baik 02 Tata Kelola Sekretariat Jenderal Dewan Nasional Kawasan Ekonomi Khusus yang Baik	ABA Kebijakan Bidang Ekonomi dan Keuangan CCL OM Sarana Bidang Teknologi Informasi dan Komunikasi EBA Layanan Dukungan Manajemen Internal EBB Layanan Sarana dan Prasarana Internal EBC Layanan Manajemen SDM Internal EBD Layanan Manajemen Kinerja Internal	9 Rekomendasi Kebijakan, Kajian 3 Unit 15 Layanan, Laporan, Dokumen, Rek Unit, m2, Paket 224 Orang, Layanan, 653 Rekomendasi 18 Dokumen, Layanan, Laporan, Rek	306.866.178 6.000.000 7.245.000 276.179.349 6.216.829 4.500.000 6.725.000



**PRESIDEN
REPUBLIK INDONESIA**

- 577 -

III.2 RINGKASAN EKSEKUTIF INFORMASI KINERJA DAN ANGGARAN KEMENTERIAN/LEMBAGA TA 2024

KEMENTERIAN/LEMBAGA FUNGSI PROGRAM DAN SUMBER DANA			SASARAN / OUTCOME	KELUARAN	ALOKASI Ribu Rp	
1 Kementerian Negara/Lembaga	036	KEMENTERIAN KOORDINATOR BIDANG PEMBANGUNAN MANUSIA DAN KEBUDAYAAN			258.993.060	
2 Fungsi	01	PELAYANAN UMUM			258.993.060	
3 Program	1)	Program Koordinasi Pelaksanaan Kebijakan			71.062.946	
	2)	Program Dukungan Manajemen			187.930.114	
1 Program	1)	Program Koordinasi Pelaksanaan Kebijakan			71.062.946	
	RM	68.062.946	01 Meningkatnya koordinasi dalam mengembangkan dan menyetarakan kebijakan Bidang Peningkatan Kesejahteraan Sosial	ABG Kebijakan Bidang Kesehatan	8 Rekomendasi Kebijakan, Kajian	4.200.000
	PLN	3.000.000	02 Meningkatnya koordinasi dalam mengembangkan dan menyetarakan kebijakan Bidang Pemerataan Pembangunan Wilayah dan Penanggulangan Bencana	ABH Kebijakan Bidang IPTEK, Pendidikan dan Kebudayaan	14 Rekomendasi Kebijakan, Kajian	7.200.000
	RMP		03 Meningkatnya koordinasi dalam mengembangkan dan menyetarakan kebijakan Bidang Peningkatan Kualitas Kesehatan dan Pembangunan Kependudukan	ABN Kebijakan Bidang Sosial	16 Rekomendasi Kebijakan, Kajian	9.130.000
			04 Meningkatnya koordinasi dalam mengembangkan dan menyetarakan kebijakan Bidang Peningkatan Kualitas Anak, Perempuan dan Pemuda	ABP Kebijakan Bidang Pengembangan Wilayah	6 Rekomendasi Kebijakan, Kajian	4.329.042
			05 Meningkatnya koordinasi dalam mengembangkan dan menyetarakan kebijakan Bidang Revolusi Mental, Pemajuan Kebudayaan, dan Prestasi Olahraga	ABS Kebijakan Bidang Ketahanan bencana dan perubahan iklim	4 Rekomendasi Kebijakan, Kajian,	2.050.000



**PRESIDEN
REPUBLIK INDONESIA**

- 578 -

III.2 RINGKASAN EKSEKUTIF INFORMASI KINERJA DAN ANGGARAN KEMENTERIAN/LEMBAGA TA 2024

KEMENTERIAN/LEMBAGA FUNGSI PROGRAM DAN SUMBER DANA	SASARAN / OUTCOME	KELUARAN	ALOKASI Ribu Rp
	06 Meningkatnya koordinasi dalam mengembangkan dan menyeraskan kebijakan Bidang Peningkatan Kualitas Pendidikan dan Moderasi Beragama	<p>AEA Koordinasi 11 kegiatan 9.153.904</p> <p>PBH Kebijakan Bidang IPTEK, Pendidikan dan Kebudayaan 3 Rekomendasi Kebijakan, Kajian 1.636.150</p> <p>PBN Kebijakan Bidang Sosial 9 Rekomendasi Kebijakan, Kajian 6.000.000</p> <p>QDB Fasilitasi dan Pembinaan Lembaga 110 Kerja, Tim 21.862.245</p> <p>QMB Komunikasi Publik 1 layanan, kegiatan, Media, Oran 5.501.605</p>	
2 Program 2) Program Dukungan Manajemen RM 187.930.114	01 Terselenggaranya dukungan pelayanan perkantoran dalam rangka menyelenggarakan tugas dan fungsi koordinasi secara tertib administrasi	<p>ABA Kebijakan Bidang Ekonomi dan Keuangan 1 Rekomendasi Kebijakan, Kajian 420.000</p> <p>ABC Kebijakan Bidang Politik 1 Rekomendasi Kebijakan, Kajian 420.000</p> <p>ABL Kebijakan Bidang Tata Kelola Pemerintahan 2 Rekomendasi Kebijakan, Kajian 990.000</p> <p>ABW Kebijakan Bidang Kemaritiman dan Kelautan 1 Rekomendasi Kebijakan, Kajian 420.000</p> <p>EBA Layanan Dukungan Manajemen Internal 22 Layanan, Laporan, Dokumen, Rek 171.960.097</p>	187.930.114



**PRESIDEN
REPUBLIK INDONESIA**

- 579 -

III.2 RINGKASAN EKSEKUTIF INFORMASI KINERJA DAN ANGGARAN KEMENTERIAN/LEMBAGA TA 2024

KEMENTERIAN/LEMBAGA FUNGSI PROGRAM DAN SUMBER DANA	SASARAN / OUTCOME	KELUARAN	ALOKASI Ribu Rp
		EBB Layanan Sarana dan Prasarana Internal 73 Unit, m2, Paket EBC Layanan Manajemen SDM Internal Orang, Layanan, 430 Rekomendasi EBD Layanan Manajemen Kinerja Internal 17 Dokumen, Layanan, Laporan, Rek	2.175.000 2.682.295 8.862.722



**PRESIDEN
REPUBLIK INDONESIA**

- 580 -

III.2 RINGKASAN EKSEKUTIF INFORMASI KINERJA DAN ANGGARAN KEMENTERIAN/LEMBAGA TA 2024

KEMENTERIAN/LEMBAGA FUNGSI PROGRAM DAN SUMBER DANA			SASARAN / OUTCOME	KELUARAN	ALOKASI Ribu Rp
1 Kementerian Negara/Lembaga	040	KEMENTERIAN PARIWISATA DAN EKONOMI KREATIF/BADAN PARIWISATA DAN EKONOMI KREATIF			3.534.132.141
2 Fungsi	08	PARIWISATA			2.339.431.843
	10	PENDIDIKAN			1.194.700.298
3 Program	1)	Program Pendidikan dan Pelatihan Vokasi			908.231.118
	2)	Program Kepariwisataan dan Ekonomi Kreatif			1.443.597.062
	3)	Program Dukungan Manajemen			1.182.303.961
1 Program	1)	Program Pendidikan dan Pelatihan Vokasi			908.231.118
	RM	853.966.980	01 Meningkatnya kualitas dan kuantitas SDM Kepariwisataan dan Ekonomi Kreatif	PDI Sertifikasi Profesi dan SDM Orang, Sertifikat 5.402	5.335.648
	PNBP	54.264.138		PEC Kerja sama Kesepakatan, 108 Dokumen, Kegiatan	4.815.559
				RAA Sarana Bidang Pendidikan Paket, Unit, m2 6.110	48.000.000
				RBJ Prasarana Bidang Pendidikan Tinggi 13 unit	623.643.000
				SAD Pendidikan Vokasi Bidang Pariwisata dan Kebudayaan Orang 14.781	226.436.911
2 Program	2)	Program Kepariwisataan dan Ekonomi Kreatif			1.443.597.062



**PRESIDEN
REPUBLIK INDONESIA**

- 581 -

III.2 RINGKASAN EKSEKUTIF INFORMASI KINERJA DAN ANGGARAN KEMENTERIAN/LEMBAGA TA 2024

KEMENTERIAN/LEMBAGA FUNGSI PROGRAM DAN SUMBER DANA		SASARAN / OUTCOME	KELUARAN	ALOKASI Ribu Rp
RM	1.439.604.902	01 Peningkatan indeks pembangunan kepariwisataan Indonesia	ABB Kebijakan Bidang Investasi dan Perdagangan	250.000
BLU	3.992.160	02 Tersedianya regulasi pariwisata dan ekonomi kreatif berbasis kajian	ABK Kebijakan Bidang Tenaga Kerja, Industri dan UMKM	500.000
		03 Dimanfaatkannya Naskah Kebijakan Pariwisata dan Ekonomi Kreatif	ADF Sertifikasi Lembaga	3.800.000
		04 Meningkatnya Kapasitas SDM Kepariwisata dan Ekonomi Kreatif	AEA Koordinasi	37.950.000
		05 Meningkatnya kerjasama kepariwisataan dan ekonomi kreatif	AEC Kerja sama	28.009.320
		06 Tersedianya infrastruktur ekonomi kreatif	AEE Kemitraan	7.275.000
		07 Tersedianya destinasi pariwisata berdasarkan prioritas yang dikembangkan	AEF Sosialisasi dan Diseminasi	66.000.000
		08 Tersedianya destinasi pariwisata yang menerapkan prinsip pariwisata berkelanjutan	AEG Konferensi dan Event	22.051.600
		09 Meningkatnya lama tinggal wisatawan mancanegara di destinasi	AEH Promosi	113.630.094
		10 Meningkatnya kemampuan industri sektor pariwisata dan ekonomi kreatif nasional	AFA Norma, Standard, Prosedur dan Kriteria	35.684.326
		11 Meningkatnya investasi sektor pariwisata dan ekonomi kreatif	BAD Pelayanan Publik kepada industri	1.000.000



**PRESIDEN
REPUBLIK INDONESIA**

- 582 -

III.2 RINGKASAN EKSEKUTIF INFORMASI KINERJA DAN ANGGARAN KEMENTERIAN/LEMBAGA TA 2024

KEMENTERIAN/LEMBAGA FUNGSI PROGRAM DAN SUMBER DANA	SASARAN / OUTCOME	KELUARAN	ALOKASI Ribu Rp	
	12 Tersedianya akses pembiayaan untuk usaha pariwisata dan ekonomi kreatif nasional	BDB Fasilitasi dan Pembinaan Lembaga	Lembaga, Unit 217 Kerja, Tim	6.779.405
	13 Meningkatnya transaksi produk ekonomi kreatif unggulan	BDC Fasilitasi dan Pembinaan Masyarakat	Orang 19.594	59.445.776
	14 Meningkatnya kunjungan wisatawan mancanegara (leisure)	BDD Fasilitasi dan Pembinaan Kelompok Masyarakat	14 Kelompok Masyarakat	2.800.000
	15 Meningkatnya Perjalanan wisatawan nusantara (D5)	BDG Fasilitasi dan Pembinaan UMKM	UMKM 1.695	13.345.250
	16 Meningkatnya citra pariwisata Indonesia	BDI Fasilitasi dan Pembinaan Industri	Industri, IKM, Miliar 265 USD	7.500.000
	17 Meningkatnya kunjungan wisatawan mancanegara minat khusus dan bisnis	BEI Bantuan Lembaga	50 Lembaga	12.000.000
	18 Meningkatnya Perjalanan wisatawan nusantara (D6)	BIH Pengawasan dan Pengendalian Badan Usaha	10 Badan Usaha, Laporan	2.400.000
	19 Meningkatnya jumlah produk ekonomi kreatif unggulan	BMA Data dan Informasi Publik	3 layanan, dokumen, publikasi, W	1.750.000
	20 Meningkatnya kontribusi ekonomi digital sektor parekraf terhadap ekonomi nasional	CAM Sarana Bidang Pariwisata, Ekonomi Kreatif dan Kebudayaan	Unit 108	8.020.000
	21 Terwujudnya perlindungan dan pemanfaatan kekayaan intelektual produk kreatif	CAN Sarana Bidang Teknologi Informasi dan Komunikasi	1 Unit	500.000
		CCL OM Sarana Bidang Teknologi Informasi dan Komunikasi	1 Unit	5.000.000
		DCD Pelatihan Bidang Pariwisata dan Kebudayaan	Orang, Kegiatan 1.092	9.100.000



**PRESIDEN
REPUBLIK INDONESIA**

- 583 -

III.2 RINGKASAN EKSEKUTIF INFORMASI KINERJA DAN ANGGARAN KEMENTERIAN/LEMBAGA TA 2024

KEMENTERIAN/LEMBAGA FUNGSI PROGRAM DAN SUMBER DANA	SASARAN / OUTCOME	KELUARAN	ALOKASI Ribu Rp
		DCL Pelatihan Bidang Ekonomi Kreatif	9.540.000
		Orang, Kegiatan 1.399	
		FAB Sistem Informasi Pemerintahan	3.850.000
		9 Sistem Informasi, Modul Aplika	
		FAE Pemantauan dan Evaluasi serta Pelaporan	3.000.000
		3 Laporan, Rekomendasi	
		FBA Fasilitasi dan Pembinaan Pemerintah Daerah	500.000
		1 Daerah (Prov/Kab/Kota), Provin	
		PAH Peraturan lainnya	16.000.000
		3 peraturan, Rancangan Peraturan	
		PBB Kebijakan Bidang Investasi dan Perdagangan	4.000.000
		5 Rekomendasi Kebijakan, Kajian	
		PBK Kebijakan Bidang Tenaga Kerja, Industri dan UMKM	34.540.836
		11 Rekomendasi Kebijakan, Kajian	
		PDC Sertifikasi Produk	12.000.000
		produk, Sertifikat 1.203	
		PDD Standarisasi Lembaga	4.441.170
		Lembaga, Unit 495 Kerja	
		PDI Sertifikasi Profesi dan SDM	7.500.000
		Orang, Sertifikat 3.000	
		PEA Koordinasi	112.350.000
		kegiatan 207	



**PRESIDEN
REPUBLIK INDONESIA**

- 584 -

III.2 RINGKASAN EKSEKUTIF INFORMASI KINERJA DAN ANGGARAN KEMENTERIAN/LEMBAGA TA 2024

KEMENTERIAN/LEMBAGA FUNGSI PROGRAM DAN SUMBER DANA	SASARAN / OUTCOME	KELUARAN	ALOKASI Ribu Rp	
		PEC Kerja sama	13 Kesepakatan, Dokumen, Kegiatan	12.558.400
		PEG Konferensi dan Event	Kegiatan, Paket 121 Kegiatan	156.957.000
		PEH Promosi	promosi, Kegiatan 131	350.373.090
		QDB Fasilitasi dan Pembinaan Lembaga	Lembaga, Unit 109 Kerja, Tim	22.500.000
		QDC Fasilitasi dan Pembinaan Masyarakat	Orang 4.570	79.350.000
		QDG Fasilitasi dan Pembinaan UMKM	UMKM 1.957	23.585.715
		QDI Fasilitasi dan Pembinaan Industri	Industri, IKM, Miliar 114 USD	41.128.816
		QDJ Fasilitasi dan Pembinaan Start Up	Start Up 150	8.360.000
		QMA Data dan Informasi Publik	4 layanan, dokumen, publikasi, W	3.700.000
		RAM Sarana Bidang Pariwisata, Ekonomi Kreatif dan Kebudayaan	Unit 169	15.300.000
		RBN Prasarana Bidang Pariwisata dan Kebudayaan	20 unit, Kawasan	57.900.000



**PRESIDEN
REPUBLIK INDONESIA**

- 585 -

III.2 RINGKASAN EKSEKUTIF INFORMASI KINERJA DAN ANGGARAN KEMENTERIAN/LEMBAGA TA 2024

KEMENTERIAN/LEMBAGA FUNGSI PROGRAM DAN SUMBER DANA		SASARAN / OUTCOME	KELUARAN	ALOKASI Ribu Rp
			SCD Pelatihan Bidang Pariwisata dan Kebudayaan Orang, Kegiatan 407	6.000.000
			SCL Pelatihan Bidang Ekonomi Kreatif Orang, Kegiatan 3.110	13.371.264
3 Program	3) Program Dukungan Manajemen			1.182.303.961
	RM	1.182.003.961	01 Terwujudnya Reformasi Birokrasi Kemenparekraf/ Baparekraf sesuai kewenangan Sekretariat Kementerian/Sekretariat Utama	3.925.926
	BLU	300.000	02 Terwujudnya Peran Pengawasan Internal untuk Peningkatan Akuntabilitas Pencapaian Tujuan Kemenparekraf/Baparekraf	12.000.000
			AEA Koordinasi 1 kegiatan	58.179.113
			BMA Data dan Informasi Publik 1 layanan, dokumen, publikasi, W	7.834.917
			BMB Komunikasi Publik 1 layanan, kegiatan, Media, Oran	8.513.340
			CAN Sarana Bidang Teknologi Informasi dan Komunikasi Unit 163	844.931.765
			CCL OM Sarana Bidang Teknologi Informasi dan Komunikasi Unit 212	56.484.341
			EBA Layanan Dukungan Manajemen Internal 83 Layanan, Laporan, Dokumen, Rek	61.799.937
			EBB Layanan Sarana dan Prasarana Internal Unit, m2, Paket 277	
			EBC Layanan Manajemen SDM Internal Orang, Layanan, 1.390 Rekomendasi	



**PRESIDEN
REPUBLIK INDONESIA**

- 586 -

III.2 RINGKASAN EKSEKUTIF INFORMASI KINERJA DAN ANGGARAN KEMENTERIAN/LEMBAGA TA 2024

KEMENTERIAN/LEMBAGA FUNGSI PROGRAM DAN SUMBER DANA	SASARAN / OUTCOME	KELUARAN	ALOKASI Ribu Rp
		EBD Layanan Manajemen Kinerja Internal 67 Dokumen, Layanan, Laporan, Rek FAB Sistem Informasi Pemerintahan 5 Sistem Informasi, Modul Aplika FBA Fasilitasi dan Pembinaan Pemerintah Daerah 38 Daerah (ProvKabKota), Provinsi	119.513.423 4.171.199 4.950.000



**PRESIDEN
REPUBLIK INDONESIA**

- 587 -

III.2 RINGKASAN EKSEKUTIF INFORMASI KINERJA DAN ANGGARAN KEMENTERIAN/LEMBAGA TA 2024

KEMENTERIAN/LEMBAGA FUNGSI PROGRAM DAN SUMBER DANA			SASARAN / OUTCOME	KELUARAN		ALOKASI Ribu Rp			
1 Kementerian Negara/Lembaga	041	KEMENTERIAN BADAN USAHA MILIK NEGARA				308.016.126			
2 Fungsi	04	EKONOMI				308.016.126			
3 Program	1)	Program Pengembangan dan Pengawasan BUMN				96.733.024			
	2)	Program Dukungan Manajemen				211.283.102			
1 Program	1)	Program Pengembangan dan Pengawasan BUMN				96.733.024			
			07	Kontribusi BUMN untuk kemanfaatan sosial masyarakat					
			08	Mewujudkan penegakan hukum pengelolaan badan usaha milik negara					
			09	Mewujudkan penguatan aspek legal BUMN					
			10	Meningkatnya tata kelola BUMN sebagai korporasi					
			11	Penguatan kapasitas BUMN					
			12	Kontribusi BUMN terhadap penerimaan negara (APBN)					
	RM	96.733.024	01	Meningkatkan daya saing BUMN	ABA	Kebijakan Bidang Ekonomi dan Keuangan	73	Rekomendasi Kebijakan, Kajian	36.537.653
			02	BUMN unggul di kancah global	ABD	Kebijakan Bidang Hukum dan HAM	18	Rekomendasi Kebijakan, Kajian	4.900.000
			03	Kontribusi BUMN sebagai agen pembangunan nasional	ABK	Kebijakan Bidang Tenaga Kerja, Industri dan UMKM	45	Rekomendasi Kebijakan, Kajian	9.184.470



**PRESIDEN
REPUBLIK INDONESIA**

- 588 -

III.2 RINGKASAN EKSEKUTIF INFORMASI KINERJA DAN ANGGARAN KEMENTERIAN/LEMBAGA TA 2024

KEMENTERIAN/LEMBAGA FUNGSI PROGRAM DAN SUMBER DANA	SASARAN / OUTCOME	KELUARAN	ALOKASI Ribu Rp
	04 Kontribusi BUMN dalam meningkatkan value BUMN untuk pemegang saham (Aset Negara)	BBD Layanan Bantuan Hukum Badan Usaha	1 Badan usaha 1.022.471
	05 Menciptakan SDM yang unggul dan profesional	BDA Fasilitasi dan Pembinaan BUMN	52 BUMN 7.785.931
	06 Menciptakan organisasi yang kuat, sehat dan akuntabel	FAB Sistem Informasi Pemerintahan	8 Sistem Informasi, Modul Aplikasi 37.302.499
2 Program 2) Program Dukungan Manajemen RM 211.283.102	01 Menciptakan SDM yang unggul dan profesional	EBA Layanan Dukungan Manajemen Internal	12 Layanan, Laporan, Dokumen, Rek 164.509.600
	02 Terciptanya organisasi yang kuat, sehat dan akuntabel	EBB Layanan Sarana dan Prasarana Internal	13 Unit, m2, Paket 29.026.000
		EBC Layanan Manajemen SDM Internal	Orang, Layanan, 532 Rekomendasi 9.292.056
		EBD Layanan Manajemen Kinerja Internal	25 Dokumen, Layanan, Laporan, Rek 7.455.446
		FAD Perencanaan dan Penganggaran	1 Layanan, Dokumen 1.000.000



**PRESIDEN
REPUBLIK INDONESIA**

- 589 -

III.2 RINGKASAN EKSEKUTIF INFORMASI KINERJA DAN ANGGARAN KEMENTERIAN/LEMBAGA TA 2024

KEMENTERIAN/LEMBAGA FUNGSI PROGRAM DAN SUMBER DANA			SASARAN / OUTCOME	KELUARAN	ALOKASI Ribu Rp	
1 Kementerian Negara/Lembaga	044	KEMENTERIAN KOPERASI DAN USAHA KECIL DAN MENENGAH			1.497.938.999	
2 Fungsi	04	EKONOMI			1.380.338.999	
	10	PENDIDIKAN			117.600.000	
3 Program	1)	Program Kewirausahaan, Usaha Mikro, Kecil Menengah, dan Koperasi			1.086.900.465	
	2)	Program Dukungan Manajemen			411.038.534	
1 Program	1)	Program Kewirausahaan, Usaha Mikro, Kecil Menengah, dan Koperasi			1.086.900.465	
	RM	888.165.465	01 Meningkatnya Kapasitas dan Kompetensi Pelaku Wirausaha, UMKM dan Koperasi	ABA Kebijakan Bidang Ekonomi dan Keuangan	2 Rekomendasi Kebijakan, Kajian	2.000.000
	BLU	198.735.000		ABK Kebijakan Bidang Tenaga Kerja, Industri dan UMKM	2 Rekomendasi Kebijakan, Kajian	1.339.250
				AEA Koordinasi	7 kegiatan	8.914.016
				AEB Forum	2 forum	2.000.000
				AEF Sosialisasi dan Diseminasi	orang, Kajian	3.386.550
				AEH Promosi	2.650 34 promosi, Kegiatan	4.154.558
				BAF Pelayanan Publik kepada Koperasi	Koperasi	9.025.600
					400	



**PRESIDEN
REPUBLIK INDONESIA**

- 590 -

III.2 RINGKASAN EKSEKUTIF INFORMASI KINERJA DAN ANGGARAN KEMENTERIAN/LEMBAGA TA 2024

KEMENTERIAN/LEMBAGA FUNGSI PROGRAM DAN SUMBER DANA	SASARAN / OUTCOME	KELUARAN	ALOKASI Ribu Rp
		BBA Layanan Bantuan Hukum Perseorangan Orang 750	4.745.875
		BDF Fasilitasi dan Pembinaan Koperasi Koperasi 138	34.224.800
		BDG Fasilitasi dan Pembinaan UMKM UMKM 70.024	14.688.784
		BIC Pengawasan dan Pengendalian Lembaga 40 Lembaga, Laporan, Badan Usaha,	500.000
		BMA Data dan Informasi Publik 2 layanan, dokumen, publikasi, W	1.800.000
		DCF Pelatihan Bidang Ekonomi dan Keuangan Orang, Kegiatan 287	2.620.618
		EBA Layanan Dukungan Manajemen Internal 12 Layanan, Laporan, Dokumen, Rek	134.863.730
		EBB Layanan Sarana dan Prasarana Internal Unit, m2, Paket 114	1.915.719
		EBD Layanan Manajemen Kinerja Internal 72 Dokumen, Layanan, Laporan, Rek	55.308.151
		FAC Peningkatan Kapasitas Aparatur Negara Orang, KL, Daerah, 400 Unit Kerja	5.875.000



**PRESIDEN
REPUBLIK INDONESIA**

- 591 -

III.2 RINGKASAN EKSEKUTIF INFORMASI KINERJA DAN ANGGARAN KEMENTERIAN/LEMBAGA TA 2024

KEMENTERIAN/LEMBAGA FUNGSI PROGRAM DAN SUMBER DANA	SASARAN / OUTCOME	KELUARAN	ALOKASI Ribu Rp	
		FAD Perencanaan dan Penganggaran	35 Layanan, Dokumen	29.241.420
		FBA Fasilitasi dan Pembinaan Pemerintah Daerah	19 Daerah (ProvKabKota), Provinsi	2.937.100
		PAC Peraturan Pemerintah	4 PP, RPP	6.000.000
		PAH Peraturan lainnya	1 peraturan, Rancangan Peraturan	600.000
		PBF Kebijakan Bidang Sarana dan Prasarana	6 Rekomendasi Kebijakan, Kajian	6.318.000
		PEH Promosi	1 promosi, Kegiatan	995.280
		QAF Pelayanan Publik kepada Koperasi	Koperasi, 33.750 Rekomendasi	8.667.400
		QAH Pelayanan Publik Lainnya	1 layanan, bidang, dokumen, Mili	1.100.000
		QDB Fasilitasi dan Pembinaan Lembaga	Lembaga, Unit 103 Kerja, Tim	12.000.000
		QDC Fasilitasi dan Pembinaan Masyarakat	Orang 6.865	37.059.466
		QDD Fasilitasi dan Pembinaan Kelompok Masyarakat	25 Kelompok Masyarakat	1.745.550



**PRESIDEN
REPUBLIK INDONESIA**

- 592 -

III.2 RINGKASAN EKSEKUTIF INFORMASI KINERJA DAN ANGGARAN KEMENTERIAN/LEMBAGA TA 2024

KEMENTERIAN/LEMBAGA FUNGSI PROGRAM DAN SUMBER DANA	SASARAN / OUTCOME	KELUARAN	ALOKASI Ribu Rp
		QDF Fasilitasi dan Pembinaan Koperasi Koperasi 82.140	41.794.453
		QDG Fasilitasi dan Pembinaan UMKM UMKM 51.513	113.458.430
		QDJ Fasilitasi dan Pembinaan Start Up Start Up 330	12.621.000
		QEE Bantuan Kebencanaan Paket 1.250	2.760.706
		QEG Bantuan Peralatan / Sarana 10 Unit, Titik, Paket, SR	18.000.000
		QMA Data dan Informasi Publik 8.000.003 layanan, dokumen, publikasi, W	408.486.941
		RAI Sarana Pengembangan Kawasan 7 Unit, Hektar	43.153.100
		SAA Pendidikan Vokasi Bidang Komunikasi dan Informatika 1.500 Orang	3.316.364
		SBE Pendidikan Non Gelar 1.130 Orang	8.016.140
		SCC Pelatihan Bidang Pertanian dan Perikanan 1.500 Orang, Kegiatan	4.034.230
		SCF Pelatihan Bidang Ekonomi dan Keuangan 11.080 Orang, Kegiatan	34.805.342
		UBA Fasilitasi dan Pembinaan Pemerintah Daerah 8 Daerah (ProvKabKota), Provinsi	2.426.892



**PRESIDEN
REPUBLIK INDONESIA**

- 593 -

III.2 RINGKASAN EKSEKUTIF INFORMASI KINERJA DAN ANGGARAN KEMENTERIAN/LEMBAGA TA 2024

KEMENTERIAN/LEMBAGA FUNGSI PROGRAM DAN SUMBER DANA			SASARAN / OUTCOME	KELUARAN		ALOKASI Ribu Rp
2 Program	2) Program Dukungan Manajemen					411.038.534
	RM	389.068.534	01 Meningkatnya Efektivitas Manajemen dan Dukungan Sarana Prasarana Kementerian Koperasi dan UKM	ABA Kebijakan Bidang Ekonomi dan Keuangan	1 Rekomendasi Kebijakan, Kajian	2.000.000
	BLU	21.970.000		AEA Koordinasi	3 kegiatan	2.015.495
				AEC Kerja sama	3 Kesepakatan, Dokumen, Kegiatan	6.705.170
				BBA Layanan Bantuan Hukum Perseorangan	20 Orang	151.500
				BCB Perkara Hukum Lembaga	13 Perkara, Berkas Perkara	1.114.100
				BMA Data dan Informasi Publik	7 layanan, dokumen, publikasi, W	37.537.300
				EBA Layanan Dukungan Manajemen Internal	22 Layanan, Laporan, Dokumen, Rek	281.218.047
				EBB Layanan Sarana dan Prasarana Internal	Unit, m2, Paket 203	10.265.240
				EBC Layanan Manajemen SDM Internal	Orang, Layanan, 1.600 Rekomendasi	10.879.238
				EBD Layanan Manajemen Kinerja Internal	24 Dokumen, Layanan, Laporan, Rek	58.218.864



**PRESIDEN
REPUBLIK INDONESIA**

- 594 -

III.2 RINGKASAN EKSEKUTIF INFORMASI KINERJA DAN ANGGARAN KEMENTERIAN/LEMBAGA TA 2024

KEMENTERIAN/LEMBAGA FUNGSI PROGRAM DAN SUMBER DANA	SASARAN / OUTCOME	KELUARAN	ALOKASI Ribu Rp
		FAB Sistem Informasi Pemerintahan 1 Sistem Informasi, Modul Aplika	933.580



**PRESIDEN
REPUBLIK INDONESIA**

- 595 -

III.2 RINGKASAN EKSEKUTIF INFORMASI KINERJA DAN ANGGARAN KEMENTERIAN/LEMBAGA TA 2024

KEMENTERIAN/LEMBAGA FUNGSI PROGRAM DAN SUMBER DANA		SASARAN / OUTCOME	KELUARAN	ALOKASI Ribu Rp
1	Kementerian Negara/Lembaga	047 KEMENTERIAN PEMBERDAYAAN PEREMPUAN DAN PERLINDUNGAN ANAK		311.636.724
2	Fungsi	11 PERLINDUNGAN SOSIAL		311.636.724
3	Program	1) Program Kesetaraan Gender, Perlindungan Perempuan dan Anak		145.595.079
		2) Program Dukungan Manajemen		166.041.645
1	Program	1) Program Kesetaraan Gender, Perlindungan Perempuan dan Anak		145.595.079
	RM	145.595.079		
		01 Meningkatnya kualitas hidup dan peran perempuan dalam pembangunan	999 Output Cadangan	1 cadangan 2.102.000
		04 Meningkatnya pemenuhan hak anak	ADD Standarisasi Lembaga	95 Lembaga, Unit Kerja 2.040.000
		05 Meningkatnya partisipasi masyarakat dan peran keluarga dalam KG, PHP, dan PA	ADI Sertifikasi Profesi dan SDM	Orang, Sertifikat 9.359 895.000
		07 Meningkatnya perlindungan hak perempuan dari berbagai tindak kekerasan dan TPPO	AEA Koordinasi	20 kegiatan 1.050.000
		08 Meningkatnya perlindungan bagi anak yang memerlukan perlindungan khusus	AEC Kerja sama	7 Kesepakatan, Dokumen, Kegiatan 210.000
			BAH Pelayanan Publik Lainnya	3 layanan, bidang, dokumen, Mili 732.509
			BDB Fasilitasi dan Pembinaan Lembaga	76 Lembaga, Unit Kerja, Tim 1.060.000



**PRESIDEN
REPUBLIK INDONESIA**

- 596 -

III.2 RINGKASAN EKSEKUTIF INFORMASI KINERJA DAN ANGGARAN KEMENTERIAN/LEMBAGA TA 2024

KEMENTERIAN/LEMBAGA FUNGSI PROGRAM DAN SUMBER DANA	SASARAN / OUTCOME	KELUARAN	ALOKASI Ribu Rp	
		BEA Bantuan Masyarakat	1.400 Orang	540.000
		BMA Data dan Informasi Publik	14 layanan, dokumen, publikasi, W	2.900.000
		FAE Pemantauan dan Evaluasi serta Pelaporan	47 Laporan, Rekomendasi	4.275.000
		FBA Fasilitasi dan Pembinaan Pemerintah Daerah	10 Daerah (Prov/Kab/Kota), Provin	300.000
		PAA Undang-Undang	1 UU, RUU	750.000
		PAG Peraturan Menteri	15 PerMen, Perka, RPermen	3.000.000
		PAH Peraturan lainnya	5 peraturan, Rancangan Peraturan	700.000
		PBN Kebijakan Bidang Sosial	16 Rekomendasi Kebijakan, Kajian	2.351.580
		PDD Standarisasi Lembaga	Lembaga, Unit	5.648.000
		PDI Sertifikasi Profesi dan SDM	385 Kerja Orang, Sertifikat	2.457.000
		PEA Koordinasi	2.228 kegiatan	6.163.830
			151	



**PRESIDEN
REPUBLIK INDONESIA**

- 597 -

III.2 RINGKASAN EKSEKUTIF INFORMASI KINERJA DAN ANGGARAN KEMENTERIAN/LEMBAGA TA 2024

KEMENTERIAN/LEMBAGA FUNGSI PROGRAM DAN SUMBER DANA	SASARAN / OUTCOME	KELUARAN	ALOKASI Ribu Rp
		PEF Sosialisasi dan Diseminasi orang	3.700.000
		QAA Pelayanan Publik kepada masyarakat Orang, Akta, 812 Keping, Bidang	10.787.400
		QAH Pelayanan Publik Lainnya 35 layanan, bidang, dokumen, Mili	5.723.760
		QDB Fasilitas dan Pembinaan Lembaga Lembaga, Unit 488 Kerja, Tim	7.980.000
		QEA Bantuan Masyarakat Orang 812	1.218.000
		QIC Pengawasan dan Pengendalian Lembaga 30 Lembaga, Laporan, Badan Usaha,	1.217.460
		QIE Pengawasan dan Pengendalian Pemerintah Daerah 30 Pemerintah Daerah	2.212.540
		QMA Data dan Informasi Publik 6 layanan, dokumen, publikasi, W	36.590.000
		QMB Komunikasi Publik 28 layanan, kegiatan, Media, Oran	2.700.000
		SCJ Pelatihan Bidang Sosial Orang, Kegiatan 17.967	14.007.000
		UBA Fasilitas dan Pembinaan Pemerintah Daerah Daerah 1.342 (ProvKabKota), Provinsi	22.284.000



**PRESIDEN
REPUBLIK INDONESIA**

- 598 -

III.2 RINGKASAN EKSEKUTIF INFORMASI KINERJA DAN ANGGARAN KEMENTERIAN/LEMBAGA TA 2024

KEMENTERIAN/LEMBAGA FUNGSI PROGRAM DAN SUMBER DANA			SASARAN / OUTCOME	KELUARAN		ALOKASI Ribu Rp
2 Program	2) Program Dukungan Manajemen		01 Meningkatnya Kemen PPPA yang berkinerja tinggi dan akuntabel	ABN Kebijakan Bidang Sosial	15 Rekomendasi Kebijakan, Kajian	166.041.645
	RM	166.041.645		AEA Koordinasi	3 kegiatan	4.000.000
				AEC Kerja sama	24 Kesepakatan, Dokumen, Kegiatan	821.742
				BIE Pengawasan dan Pengendalian Pemerintah Daerah	4 Pemerintah Daerah	1.219.716
				CAN Sarana Bidang Teknologi Informasi dan Komunikasi	39 Unit	300.000
				EBA Layanan Dukungan Manajemen Internal	106 Layanan, Laporan, Dokumen, Rek	428.744
				EBC Layanan Manajemen SDM Internal	473 Orang, Layanan, Rekomendasi	151.453.045
				EBD Layanan Manajemen Kinerja Internal	48 Dokumen, Layanan, Laporan, Rek	2.200.000
				QMA Data dan Informasi Publik	2 layanan, dokumen, publikasi, W	5.218.398
						400.000



**PRESIDEN
REPUBLIK INDONESIA**

- 599 -

III.2 RINGKASAN EKSEKUTIF INFORMASI KINERJA DAN ANGGARAN KEMENTERIAN/LEMBAGA TA 2024

KEMENTERIAN/LEMBAGA FUNGSI PROGRAM DAN SUMBER DANA			SASARAN / OUTCOME	KELUARAN	ALOKASI Ribu Rp	
1	Kementerian Negara/Lembaga	048	KEMENTERIAN PENDAYAGUNAAN APARATUR NEGARA DAN REFORMASI BIROKRASI		466.641.906	
2	Fungsi	01	PELAYANAN UMUM		466.641.906	
3	Program	1)	Program Kebijakan, Pembinaan Profesi, dan Tata Kelola ASN		197.870.699	
		2)	Program Dukungan Manajemen		268.771.207	
1	Program	1)	Program Kebijakan, Pembinaan Profesi, dan Tata Kelola ASN		197.870.699	
	RM	197.870.699	01 Terwujudnya kelembagaan yang sederhana, responsif, adaptif dan kolaboratif serta SPBE yang terintegrasi	AAA Undang-Undang	1 UU, RUU	4.001.819
			02 Terwujudnya ASN yang profesional	AAD Peraturan Presiden	3 PerPres, R.Perpres	1.320.000
			03 Terwujudnya instansi pemerintah yang efektif, efisien dan akuntabel	AAH Peraturan lainnya	1 peraturan, Rancangan Peraturan	123.746
			04 Terwujudnya birokrasi yang bersih dan berintegritas	ABL Kebijakan Bidang Tata Kelola Pemerintahan	16 Rekomendasi Kebijakan, Kajian	5.788.088
			05 Terwujudnya kualitas pelayanan publik yang prima	ABM Kebijakan Bidang Pelayanan Publik	8 Rekomendasi Kebijakan, Kajian	4.189.470
			06 Peningkatan efektivitas Reformasi Birokrasi Nasional	ABQ Kebijakan Bidang Aparatur	2 Rekomendasi Kebijakan, Kajian	3.141.835
			07 Penerapan Sistem Merit dalam Kebijakan dan Manajemen ASN yang Berkualitas	AEA Koordinasi	10 kegiatan	9.050.878



**PRESIDEN
REPUBLIK INDONESIA**

- 600 -

III.2 RINGKASAN EKSEKUTIF INFORMASI KINERJA DAN ANGGARAN KEMENTERIAN/LEMBAGA TA 2024

KEMENTERIAN/LEMBAGA FUNGSI PROGRAM DAN SUMBER DANA	SASARAN / OUTCOME	KELUARAN		ALOKASI Ribu Rp	
	08 Pengisian Jabatan Pimpinan Tinggi yang Berkualitas	AEC	Kerja sama	39 Kesepakatan, Dokumen, Kegiatan	2.534.278
	09 Kepatuhan Penerapan Nilai Dasar, Kode Etik, dan Kode Perilaku serta Netralitas ASN yang berkualitas	BBA	Layanan Bantuan Hukum Perseorangan	44 Orang	600.000
		BMB	Komunikasi Publik	1 layanan, kegiatan, Media, Oran	500.000
		DDC	Penelitian dan Pengembangan Modeling	3 model, Desain	942.604
		FAB	Sistem Informasi Pemerintahan	1 Sistem Informasi, Modul Aplika	100.460
		FAE	Pemantauan dan Evaluasi serta Pelaporan	Laporan, 3.194 Rekomendasi	7.660.326
		FAI	Peningkatan Manajemen Lembaga Pemerintahan	Lembaga, KL, 6.888 Pemda, Unit Kerja	79.027.801
		PBL	Kebijakan Bidang Tata Kelola Pemerintahan	9 Rekomendasi Kebijakan, Kajian	4.731.700
		PEA	Koordinasi	2 kegiatan	11.360.694
		QIC	Pengawasan dan Pengendalian Lembaga	Lembaga, Laporan, 616 Badan Usaha,	8.105.000
		UAB	Sistem Informasi Pemerintahan	8 Sistem Informasi, Modul Aplika	5.240.000



**PRESIDEN
REPUBLIK INDONESIA**

- 601 -

III.2 RINGKASAN EKSEKUTIF INFORMASI KINERJA DAN ANGGARAN KEMENTERIAN/LEMBAGA TA 2024

KEMENTERIAN/LEMBAGA FUNGSI PROGRAM DAN SUMBER DANA	SASARAN / OUTCOME	KELUARAN	ALOKASI Ribu Rp
		UAE Pemantauan dan Evaluasi serta Pelaporan Laporan, 99.201 Rekomendasi	10.152.000
		UAI Peningkatan Manajemen Lembaga Pemerintahan Lembaga, K/L, 1.083 Pemda, Unit Kerj	39.300.000
2 Program 2) Program Dukungan Manajemen RM	268.771.207	01 Terwujudnya kelembagaan Kementerian PANRB yang efektif dan efisien 02 Terwujudnya ASN Kementerian PANRB yang profesional, berintegritas, dan sejahtera 03 Terwujudnya Kementerian PANRB yang berkinerja tinggi dan akuntabel 04 Terwujudnya kualitas pelayanan publik Kementerian PANRB yang prima 05 Meningkatnya profesionalisme, kinerja dan pelayanan KASN	268.771.207
		ABL Kebijakan Bidang Tata Kelola Pemerintahan 16 Rekomendasi Kebijakan, Kajian	1.201.923
		AEC Kerja sama 8 Kesepakatan, Dokumen, Kegiatan	704.559
		CAN Sarana Bidang Teknologi Informasi dan Komunikasi 91 Unit	7.880.869
		CCL OM Sarana Bidang Teknologi Informasi dan Komunikasi Unit 195	2.011.939
		EBA Layanan Dukungan Manajemen Internal 21 Layanan, Laporan, Dokumen, Rek	189.093.388
		EBB Layanan Sarana dan Prasarana Internal Unit, m2, Paket 148	21.455.772
		EBC Layanan Manajemen SDM Internal Orang, Layanan, 853 Rekomendasi	25.503.022
		EBD Layanan Manajemen Kinerja Internal 82 Dokumen, Layanan, Laporan, Rek	20.919.735



**PRESIDEN
REPUBLIK INDONESIA**

- 602 -

III.2 RINGKASAN EKSEKUTIF INFORMASI KINERJA DAN ANGGARAN KEMENTERIAN/LEMBAGA TA 2024

KEMENTERIAN/LEMBAGA FUNGSI PROGRAM DAN SUMBER DANA			SASARAN / OUTCOME	KELUARAN	ALOKASI Ribu Rp
1	Kementerian Negara/Lembaga	050	BADAN INTELIJEN NEGARA		10.141.244.784
2	Fungsi	03	KETERTIBAN DAN KEAMANAN		10.141.244.784
3	Program	1)	Program Penyelidikan, Pengamanan, dan Penggalangan Keamanan Negara		8.267.939.264
		2)	Program Dukungan Manajemen		1.873.305.520
1	Program	1)	Program Penyelidikan, Pengamanan, dan Penggalangan Keamanan Negara		8.267.939.264
		PDN	3.000.000	04 Mewujudkan PROBIN dalam pelaksanaan kegiatan dan operasi intelijen dalam negeri 05 Menurunnya status ancaman aspek Sosbudhankam 06 Mewujudkan PROBIN dalam pelaksanaan kegiatan dan operasi kontra intelijen 07 Menurunnya status ancaman aspek ekonomi 08 Mewujudkan PROBIN dalam pelaksanaan kegiatan dan operasi intelijen ekonomi 09 Menurunnya status ancaman variabel ancaman teknologi 10 Mewujudkan PROBIN dalam pelaksanaan kegiatan dan operasi intelijen teknologi 11 Menurunnya status ancaman variabel ancaman siber	



**PRESIDEN
REPUBLIK INDONESIA**

- 603 -

III.2 RINGKASAN EKSEKUTIF INFORMASI KINERJA DAN ANGGARAN KEMENTERIAN/LEMBAGA TA 2024

KEMENTERIAN/LEMBAGA FUNGSI PROGRAM DAN SUMBER DANA	SASARAN / OUTCOME	KELUARAN	ALOKASI Ribu Rp
	12 Mewujudkan PROBIN dalam pelaksanaan kegiatan dan operasi intelijen siber		
	13 Terwujudnya stabilitas pemberitaan media komunikasi dan informasi		
	14 Mewujudkan PROBIN dalam pelaksanaan kegiatan dan operasi intelijen bidang komunikasi dan informasi		
	15 Terwujudnya deteksi dini dan peringatan dini secara cepat dan tepat		
	16 Mewujudkan PROBIN dalam pelaksanaan kegiatan analisis dan produksi intelijen		
	17 Meningkatnya efektivitas koordinasi dan kerja sama antar penyelenggara intelijen negara		
	18 Menurunnya status ancaman variabel ancaman pengamanan aparatur		
	19 Mewujudkan PROBIN dalam pelaksanaan kegiatan dan operasi intelijen pengamanan aparatur		
	20 Meningkatnya kualitas pengelolaan kinerja, anggaran dan BMN		
RM	5.519.329.339	01 Mewujudkan PROBIN dalam pelaksanaan kegiatan dan operasi intelijen luar negeri	4.469.229.339
PLN	2.175.184.925	02 Menurunnya status ancaman aspek Ipoleksosbudhankam yang dipengaruhi dari luar negeri	3.748.609.925
		BHB Operasi Bidang Keamanan operasi, Hari 48 455 Operasi	
		CAF Sarana Bidang Pertahanan dan Keamanan 19 Unit, Paket	



**PRESIDEN
REPUBLIK INDONESIA**

- 604 -

III.2 RINGKASAN EKSEKUTIF INFORMASI KINERJA DAN ANGGARAN KEMENTERIAN/LEMBAGA TA 2024

KEMENTERIAN/LEMBAGA FUNGSI PROGRAM DAN SUMBER DANA		SASARAN / OUTCOME	KELUARAN	ALOKASI Ribuan Rp
RMP	570.425.000	03 Menurunnya status ancaman aspek lpolsosbudhankam	QHB Operasi Bidang Keamanan operasi, Hari 1.984 Operasi	50.100.000
2 Program				1.873.305.520
2) Program Dukungan Manajemen				
RM	1.873.305.520	01 Meningkatnya kualitas pelaksanaan reformasi birokrasi di BIN	CAB Sarana Bidang Kesehatan 13 Paket, Unit	58.299.100
		02 Meningkatnya kualitas pengelolaan kinerja, anggaran dan BMN	DBA Pendidikan Tinggi Orang, Kegiatan, 460 Mahasiswa, Pe	130.000.000
		03 Meningkatnya profesionalisme SDM	DCM Pelatihan Bidang Kesehatan 10 Orang, Kegiatan	1.700.900
			EBA Layanan Dukungan Manajemen Internal 25 Layanan, Laporan, Dokumen, Rek	1.094.696.974
			EBB Layanan Sarana dan Prasarana Internal 11 Unit, m2, Paket	500.000.000
			EBC Layanan Manajemen SDM Internal Orang, Layanan, 1.550 Rekomendasi	32.608.546
			EBD Layanan Manajemen Kinerja Internal 12 Dokumen, Layanan, Laporan, Rek	20.000.000
			QDB Fasilitasi dan Pembinaan Lembaga 1 Lembaga, Unit Kerja, Tim	3.500.000
			RAF Sarana Bidang Pertahanan dan Keamanan 7 Unit, Paket	30.000.000
			TBC Layanan Manajemen SDM Internal 25 Orang, Layanan, Rekomendasi	2.500.000



**PRESIDEN
REPUBLIK INDONESIA**

- 605 -

III.2 RINGKASAN EKSEKUTIF INFORMASI KINERJA DAN ANGGARAN KEMENTERIAN/LEMBAGA TA 2024

KEMENTERIAN/LEMBAGA FUNGSI PROGRAM DAN SUMBER DANA			SASARAN / OUTCOME	KELUARAN			ALOKASI Ribu Rp	
1	Kementerian Negara/Lembaga	051	BADAN SIBER DAN SANDI NEGARA				778.405.567	
2	Fungsi	03	KETERTIBAN DAN KEAMANAN				778.405.567	
3	Program	1)	Program Keamanan dan Ketahanan Siber dan Sandi Negara				346.838.490	
		2)	Program Dukungan Manajemen				431.567.077	
1	Program	1)	Program Keamanan dan Ketahanan Siber dan Sandi Negara				346.838.490	
	RM		345.838.490	01	Terwujudnya Kebijakan Keamanan Siber dan Sandi yang berkualitas	AAH Peraturan lainnya	3 peraturan, Rancangan Peraturan	85.715
	PLN		1.000.000	02	Meningkatnya Kapasitas Keamanan Siber dan Sandi	ABE Kebijakan Bidang Pertahanan dan Keamanan	30 Rekomendasi Kebijakan, Kajian	10.027.755
	RMP					ADA Standarisasi Produk	15 produk, Ekor, Peralatan, Rekom	480.711
						ADC Sertifikasi Produk	62 produk, Sertifikat	4.990.826
						ADG Standarisasi Profesi dan SDM	Orang	2.314.472
							120	
						ADI Sertifikasi Profesi dan SDM	Orang, Sertifikat	1.506.175
							115	
						AEB Forum	4 forum	631.501



**PRESIDEN
REPUBLIK INDONESIA**

- 606 -

III.2 RINGKASAN EKSEKUTIF INFORMASI KINERJA DAN ANGGARAN KEMENTERIAN/LEMBAGA TA 2024

KEMENTERIAN/LEMBAGA FUNGSI PROGRAM DAN SUMBER DANA	SASARAN / OUTCOME	KELUARAN	ALOKASI Ribu Rp	
		AEC Kerja sama	7 Kesepakatan, Dokumen, Kegiatan	766.197
		AEF Sosialisasi dan Diseminasi	orang 550	346.419
		AEG Konferensi dan Event	2 Kegiatan, Paket Kegiatan	728.298
		AEH Promosi	4 promosi, Kegiatan	400.616
		BDB Fasilitasi dan Pembinaan Lembaga	Lembaga, Unit 170 Kerja, Tim	10.115.148
		BHB Operasi Bidang Keamanan	operasi, Hari 259 Operasi	122.473.265
		BJA Penyidikan dan Pengujian Produk	3 Produk	339.077
		CAF Sarana Bidang Pertahanan dan Keamanan	1 Unit, Paket	20.845.122
		CCF OM Sarana Bidang Pertahanan dan Keamanan	2 Unit	106.324.922
		DBA Pendidikan Tinggi	Orang, Kegiatan, 417 Mahasiswa, Pe	30.093.453
		DCG Pelatihan Bidang Pertahanan dan Keamanan	Orang, Kegiatan 865	6.133.937
		FBA Fasilitasi dan Pembinaan Pemerintah Daerah	65 Daerah (ProvKabKota), Provinsi	1.869.965



**PRESIDEN
REPUBLIK INDONESIA**

- 607 -

III.2 RINGKASAN EKSEKUTIF INFORMASI KINERJA DAN ANGGARAN KEMENTERIAN/LEMBAGA TA 2024

KEMENTERIAN/LEMBAGA FUNGSI PROGRAM DAN SUMBER DANA	SASARAN / OUTCOME	KELUARAN	ALOKASI Ribu Rp
		PEF Sosialisasi dan Diseminasi 5.258 orang	12.855.711
		QDB Fasilitasi dan Pembinaan Lembaga 150 Lembaga, Unit Kerja, Tim	7.554.425
		RAF Sarana Bidang Pertahanan dan Keamanan 1 Unit, Paket	1.000.000
		SCG Pelatihan Bidang Pertahanan dan Keamanan 630 Orang, Kegiatan	2.267.143
		UBA Fasilitasi dan Pembinaan Pemerintah Daerah 32 Daerah (ProvKabKota), Provinsi	2.687.637
2 Program 2) Program Dukungan Manajemen RM	431.567.077 01 Meningkatnya Pengelolaan Sumber Daya BSSN yang andal dan profesional 02 Terwujudnya Tata Kelola TIK yang aman dan andal	AAG Peraturan Menteri 2 PerMen, Perka, RPermen AAH Peraturan lainnya 1 peraturan, Rancangan Peraturan ABL Kebijakan Bidang Tata Kelola Pemerintahan 1 Rekomendasi Kebijakan, Kajian EBA Layanan Dukungan Manajemen Internal 23 Layanan, Laporan, Dokumen, Rek EBB Layanan Sarana dan Prasarana Internal 6 Unit, m2, Paket	431.567.077 205.069 100.000 5.655 400.172.503 7.833.105



**PRESIDEN
REPUBLIK INDONESIA**

- 608 -

III.2 RINGKASAN EKSEKUTIF INFORMASI KINERJA DAN ANGGARAN KEMENTERIAN/LEMBAGA TA 2024

KEMENTERIAN/LEMBAGA FUNGSI PROGRAM DAN SUMBER DANA	SASARAN / OUTCOME	KELUARAN	ALOKASI Ribu Rp
		EBC Layanan Manajemen SDM Internal 12 Orang, Layanan, Rekomendasi EBD Layanan Manajemen Kinerja Internal 38 Dokumen, Layanan, Laporan, Rek	11.992.529 11.258.216



**PRESIDEN
REPUBLIK INDONESIA**

- 609 -

III.2 RINGKASAN EKSEKUTIF INFORMASI KINERJA DAN ANGGARAN KEMENTERIAN/LEMBAGA TA 2024

KEMENTERIAN/LEMBAGA FUNGSI PROGRAM DAN SUMBER DANA			SASARAN / OUTCOME	KELUARAN		ALOKASI Ribu Rp
1	Kementerian Negara/Lembaga	052 DEWAN KETAHANAN NASIONAL				51.076.890
2	Fungsi	02 PERTAHANAN				50.366.529
		03 KETERTIBAN DAN KEAMANAN				710.361
3	Program	1) Program Kebijakan dan Strategi Ketahanan Nasional				10.225.892
		2) Program Dukungan Manajemen				40.850.998
1	Program	1) Program Kebijakan dan Strategi Ketahanan Nasional				10.225.892
	RM	10.225.892	01 Terumuskannya rancangan Kebijakan dan strategi nasional, regional, dan internasional yang tangguh dan dinamis	ABA Kebijakan Bidang Ekonomi dan Keuangan	7 Rekomendasi Kebijakan, Kajian	576.333
			02 Terumuskannya rancangan Kebijakan sistem nasional yang tangguh dan dinamis	ABC Kebijakan Bidang Politik	5 Rekomendasi Kebijakan, Kajian	701.187
			03 Terumuskannya rancangan Kebijakan politik, strategi nasional dan rencana kontinjensi yang tangguh dan dinamis	ABD Kebijakan Bidang Hukum dan HAM	7 Rekomendasi Kebijakan, Kajian	581.100
			04 Terumuskannya hasil pengukuran pembangunan nasional dan kondisi kehidupan nasional serta kebijakan mobilisasi sumber kekuatan nasional yang tangguh dan dinamis	ABE Kebijakan Bidang Pertahanan dan Keamanan	36 Rekomendasi Kebijakan, Kajian	4.354.104
			05 Terumuskannya kebijakan terkait keahlian tertentu yang tangguh dan dinamis	ABH Kebijakan Bidang IPTEK, Pendidikan dan Kebudayaan	1 Rekomendasi Kebijakan, Kajian	40.350
				ABI Kebijakan Bidang Energi dan Sumber Daya Alam	5 Rekomendasi Kebijakan, Kajian,	545.994



**PRESIDEN
REPUBLIK INDONESIA**

- 610 -

III.2 RINGKASAN EKSEKUTIF INFORMASI KINERJA DAN ANGGARAN KEMENTERIAN/LEMBAGA TA 2024

KEMENTERIAN/LEMBAGA FUNGSI PROGRAM DAN SUMBER DANA	SASARAN / OUTCOME	KELUARAN	ALOKASI Ribu Rp	
		ABL Kebijakan Bidang Tata Kelola Pemerintahan ABN Kebijakan Bidang Sosial ABO Kebijakan Bidang Teknologi Informasi PBE Kebijakan Bidang Pertahanan dan Keamanan	5 Rekomendasi Kebijakan, Kajian 12 Rekomendasi Kebijakan, Kajian 4 Rekomendasi Kebijakan, Kajian 2 Rekomendasi Kebijakan, Kajian	526.017 1.100.922 499.885 1.300.000
2 Program 2) Program Dukungan Manajemen RM	40.850.998 01 Terkelolanya Perencanaan, Organisasi, dan Keuangan yang Bersih, Akuntabel, dan Berkinerja Tinggi 02 Terkelolanya Layanan Persidangan, Sistem Informasi, dan Pengawasan Internal yang Bersih, Akuntabel, dan Berkinerja Tinggi 03 Terwujudnya dukungan internal perkantoran yang berkualitas dan berkinerja tinggi	AAD Peraturan Presiden EBA Layanan Dukungan Manajemen Internal EBC Layanan Manajemen SDM Internal EBD Layanan Manajemen Kinerja Internal	1 PerPres, R.Perpres 8 Layanan, Laporan, Dokumen, Rek 1 Orang, Layanan, Rekomendasi 6 Dokumen, Layanan, Laporan, Rek	40.850.998 30.000 39.417.928 485.000 918.070



**PRESIDEN
REPUBLIK INDONESIA**

- 611 -

III.2 RINGKASAN EKSEKUTIF INFORMASI KINERJA DAN ANGGARAN KEMENTERIAN/LEMBAGA TA 2024

KEMENTERIAN/LEMBAGA FUNGSI PROGRAM DAN SUMBER DANA			SASARAN / OUTCOME	KELUARAN	ALOKASI Ribu Rp
1	Kementerian Negara/Lembaga	054	BADAN PUSAT STATISTIK		4.766.584.916
2	Fungsi	01	PELAYANAN UMUM		4.766.584.916
3	Program	1)	Program Penyediaan dan Pelayanan Informasi Statistik		1.376.078.364
		2)	Program Dukungan Manajemen		3.390.506.552
1	Program	1)	Program Penyediaan dan Pelayanan Informasi Statistik		1.376.078.364
		RM	1.367.493.836	01 Meningkatkan Pemanfaatan Data Statistik yang Berkualitas	BDB Fasilitasi dan Pembinaan Lembaga Lembaga, Unit 538 Kerja, Tim 18.725.144
		PNBP	8.584.528	02 Penguatan Komitmen K/L/D/I terhadap SSN	BMA Data dan Informasi Publik layanan, dokumen, 7.996 publikasi, W 883.135.560
				03 Penguatan Statistik Sektoral K/L/D/I	CAN Sarana Bidang Teknologi Informasi dan Komunikasi 1 Unit 22.174.880
				QMA Data dan Informasi Publik layanan, dokumen, 2.654 publikasi, W 452.042.780	
2	Program	2)	Program Dukungan Manajemen		3.390.506.552
		RM	3.364.151.357	01 Meningkatnya Pengelolaan SDM BPS dalam Kerangka Tata Kelola Kelembagaan	EBA Layanan Dukungan Manajemen Internal Layanan, Laporan, 2.184 Dokumen, Rek 3.197.652.463
		PNBP	7.059.825	02 Meningkatnya Tata kelola Penggunaan Anggaran dan Pelaksanaan Kegiatan	EBB Layanan Sarana dan Prasarana Internal 80 Unit, m2, Paket 76.708.590



**PRESIDEN
REPUBLIK INDONESIA**

- 612 -

III.2 RINGKASAN EKSEKUTIF INFORMASI KINERJA DAN ANGGARAN KEMENTERIAN/LEMBAGA TA 2024

KEMENTERIAN/LEMBAGA FUNGSI PROGRAM DAN SUMBER DANA	SASARAN / OUTCOME	KELUARAN	ALOKASI Ribu Rp
PBS	19.295.370 03 Meningkatnya Pelayanan dengan Penyediaan Sarana dan Prasarana Sesuai Standar	EBC Layanan Manajemen SDM Internal Orang, Layanan, 3.438 Rekomendasi EBD Layanan Manajemen Kinerja Internal Dokumen, 2.429 Layanan, Laporan, Rek	68.986.433 47.159.066



**PRESIDEN
REPUBLIK INDONESIA**

- 613 -

III.2 RINGKASAN EKSEKUTIF INFORMASI KINERJA DAN ANGGARAN KEMENTERIAN/LEMBAGA TA 2024

KEMENTERIAN/LEMBAGA FUNGSI PROGRAM DAN SUMBER DANA			SASARAN / OUTCOME	KELUARAN	ALOKASI Ribu Rp	
1 Kementerian Negara/Lembaga	055	BADAN PERENCANAAN PEMBANGUNAN NASIONAL / BAPPENAS			2.108.508.909	
2 Fungsi	01	PELAYANAN UMUM			2.108.508.909	
3 Program	1)	Program Perencanaan Pembangunan Nasional			1.487.904.699	
	2)	Program Dukungan Manajemen			620.604.210	
1 Program	1)	Program Perencanaan Pembangunan Nasional			1.487.904.699	
	RM	1.438.145.075	01 Terwujudnya kualitas integrasi, sinkronisasi, dan sinergi perencanaan pembangunan sesuai bidangnya	ABA Kebijakan Bidang Ekonomi dan Keuangan	18 Rekomendasi Kebijakan, Kajian	24.630.937
	PLN	41.601.964	02 Terwujudnya efektivitas pengendalian pembangunan sesuai bidangnya	ABB Kebijakan Bidang Investasi dan Perdagangan	3 Rekomendasi Kebijakan, Kajian	3.181.598
	RMP	2.957.660	03 Tersusunnya rekomendasi percepatan pembangunan sesuai bidangnya	ABC Kebijakan Bidang Politik	6 Rekomendasi Kebijakan, Kajian	8.045.026
	HLN	5.200.000	04 Terwujudnya kebijakan inovasi pembangunan sesuai bidangnya	ABD Kebijakan Bidang Hukum dan HAM	2 Rekomendasi Kebijakan, Kajian	3.300.000
				ABE Kebijakan Bidang Pertahanan dan Keamanan	3 Rekomendasi Kebijakan, Kajian	4.206.936
				ABF Kebijakan Bidang Sarana dan Prasarana	15 Rekomendasi Kebijakan, Kajian	61.295.297
				ABG Kebijakan Bidang Kesehatan	2 Rekomendasi Kebijakan, Kajian	3.600.000
				ABH Kebijakan Bidang IPTEK, Pendidikan dan Kebudayaan	3 Rekomendasi Kebijakan, Kajian	3.600.000



**PRESIDEN
REPUBLIK INDONESIA**

- 614 -

III.2 RINGKASAN EKSEKUTIF INFORMASI KINERJA DAN ANGGARAN KEMENTERIAN/LEMBAGA TA 2024

KEMENTERIAN/LEMBAGA FUNGSI PROGRAM DAN SUMBER DANA	SASARAN / OUTCOME	KELUARAN	ALOKASI Ribu Rp
		ABI Kebijakan Bidang Energi dan Sumber Daya Alam	3 Rekomendasi Kebijakan, Kajian, 2.692.540
		ABJ Kebijakan Bidang Lingkungan Hidup	7 Rekomendasi Kebijakan, Kajian, 7.469.047
		ABK Kebijakan Bidang Tenaga Kerja, Industri dan UMKM	6 Rekomendasi Kebijakan, Kajian, 6.839.216
		ABL Kebijakan Bidang Tata Kelola Pemerintahan	13 Rekomendasi Kebijakan, Kajian, 25.928.661
		ABN Kebijakan Bidang Sosial	11 Rekomendasi Kebijakan, Kajian, 20.723.476
		ABP Kebijakan Bidang Pengembangan Wilayah	24 Rekomendasi Kebijakan, Kajian, 60.995.135
		ABQ Kebijakan Bidang Aparatur	2 Rekomendasi Kebijakan, Kajian, 2.700.000
		ABR Kebijakan Bidang Pertanian dan Perikanan	5 Rekomendasi Kebijakan, Kajian, 11.533.537
		ABV Kebijakan Bidang Kehutanan	6 Rekomendasi Kebijakan, Kajian, 16.325.675
		ABW Kebijakan Bidang Kemaritiman dan Kelautan	9 Rekomendasi Kebijakan, Kajian, 28.700.000
		AEA Koordinasi	33 kegiatan, 914.381.113
		FAB Sistem Informasi Pemerintahan	3 Sistem Informasi, Modul Aplikasi, 50.227.920



**PRESIDEN
REPUBLIK INDONESIA**

- 615 -

III.2 RINGKASAN EKSEKUTIF INFORMASI KINERJA DAN ANGGARAN KEMENTERIAN/LEMBAGA TA 2024

KEMENTERIAN/LEMBAGA FUNGSI PROGRAM DAN SUMBER DANA	SASARAN / OUTCOME	KELUARAN	ALOKASI Ribu Rp
		FAC Peningkatan Kapasitas Aparatur Negara Orang, KL, Daerah, 2.346 Unit Kerja	98.059.624
		FAE Pemantauan dan Evaluasi serta Pelaporan 50 Laporan, Rekomendasi	80.324.064
		FBA Fasilitasi dan Pembinaan Pemerintah Daerah 33 Daerah (ProvKabKota), Provinsi	32.358.522
		PBI Kebijakan Bidang Energi dan Sumber Daya Alam 1 Rekomendasi Kebijakan, Kajian,	4.000.000
		PEC Kerja sama 1 Kesepakatan, Dokumen, Kegiatan	3.795.000
		UAB Sistem Informasi Pemerintahan 1 Sistem Informasi, Modul Aplikasi	8.991.375
2 Program 2) Program Dukungan Manajemen RM	620.604.210 01 Terlaksananya pelayanan dukungan manajemen 02 Terlaksananya pelayanan pengawasan intern	EBA Layanan Dukungan Manajemen Internal 33 Layanan, Laporan, Dokumen, Rek EBB Layanan Sarana dan Prasarana Internal 2 Unit, m2, Paket EBC Layanan Manajemen SDM Internal 1 Orang, Layanan, Rekomendasi EBD Layanan Manajemen Kinerja Internal 17 Dokumen, Layanan, Laporan, Rek	620.604.210 489.926.530 106.468.954 6.723.285 17.485.441



**PRESIDEN
REPUBLIK INDONESIA**

- 616 -

III.2 RINGKASAN EKSEKUTIF INFORMASI KINERJA DAN ANGGARAN KEMENTERIAN/LEMBAGA TA 2024

KEMENTERIAN/LEMBAGA FUNGSI PROGRAM DAN SUMBER DANA		SASARAN / OUTCOME	KELUARAN	ALOKASI Ribu Rp
1	Kementerian Negara/Lembaga	056 KEMENTERIAN AGRARIA DAN TATA RUANG/BPN		7.332.306.544
2	Fungsi	05 PERLINDUNGAN LINGKUNGAN HIDUP		7.332.306.544
3	Program	1) Program Pengelolaan dan Pelayanan Pertanahan		2.804.091.118
		2) Program Penyelenggaraan Penataan Ruang		112.040.225
		3) Program Dukungan Manajemen		4.416.175.201
1	Program	1) Program Pengelolaan dan Pelayanan Pertanahan		2.804.091.118
	RM	1.084.366.538 01 Terwujudnya Ketersediaan Lahan dalam Rangka Pengurangan Tuna Lahan dan Meningkatnya Produktifitas Penguasaan, Pemilikan, Penggunaan dan Pemanfaatan Tanah (P4T)	ABT Kebijakan Bidang Ruang dan Pertanahan Rekomendasi 387 Kebijakan, Kajian,	16.748.326
	PLN	125.269.127 02 Terwujudnya Aset Reform dalam Reforma Agraria	ADF Sertifikasi Lembaga 20 Lembaga, Badan Usaha, Sertifik	4.428
	RMP	03 Terwujudnya Akses Reform dalam Reforma Agraria	ADI Sertifikasi Profesi dan SDM Orang, Sertifikat 14.508	8.143.318
	PNBP	1.594.455.453 04 Peningkatan Pendaftaran Tanah untuk Kepastian Hak Atas Tanah dan Ruang	AEA Koordinasi kegiatan 286	9.639.923
		05 Menurunnya kasus baru sengketa , konflik dan perkara pertanahan	AEC Kerja sama 1 Kesepakatan, Dokumen, Kegiatan	2.380.929
		06 Percepatan Penyelesaian Sengketa, Konflik dan Perkara Pertanahan	AEE Kemitraan 18 Kesepakatan	1.482.952
		07 Optimalisasi Pemanfaatan Nilai Tanah	AFA Norma, Standard, Prosedur dan Kriteria 34 NSPK, Rancangan	12.306.806



**PRESIDEN
REPUBLIK INDONESIA**

- 617 -

III.2 RINGKASAN EKSEKUTIF INFORMASI KINERJA DAN ANGGARAN KEMENTERIAN/LEMBAGA TA 2024

KEMENTERIAN/LEMBAGA FUNGSI PROGRAM DAN SUMBER DANA	SASARAN / OUTCOME	KELUARAN	ALOKASI Ribu Rp	
	08 Tersedianya Infrastruktur Geospasial Tematik Perencanaan dan Ruang	BAA Pelayanan Publik kepada masyarakat	Standar, Pedoman, Akta, Keping, Bidang 9.929	599.711
		BAB Pelayanan Publik kepada lembaga	Lembaga, Unit Kerja, Hektar, B 22.345	25.628.158
		BAC Pelayanan Publik kepada badan usaha	Badan usaha, Penyalur, Hektar 115.202	3.214.006
		BAH Pelayanan Publik Lainnya	layanan, bidang, dokumen, Mili	462.584.500
		BCE Penanganan Perkara	59 Perkara, Berkas Perkara	1.987.224
		BDB Fasilitasi dan Pembinaan Lembaga	65 Lembaga, Unit Kerja, Tim	2.062.673
		BIA Pengawasan dan Pengendalian Produk	Produk, Laporan, Keputusan 240.503	31.920.719
		BKC Pemantauan lembaga	laporan 504	19.989.959
		BMA Data dan Informasi Publik	86 layanan, dokumen, publikasi, W	13.764.604
		CBO Prasarana Pengembangan Kawasan	km2, bidang, km, hektar 194.777	15.001.673
		EBA Layanan Dukungan Manajemen Internal	11 Layanan, Laporan, Dokumen, Rek	1.078.774



**PRESIDEN
REPUBLIK INDONESIA**

- 618 -

III.2 RINGKASAN EKSEKUTIF INFORMASI KINERJA DAN ANGGARAN KEMENTERIAN/LEMBAGA TA 2024

KEMENTERIAN/LEMBAGA FUNGSI PROGRAM DAN SUMBER DANA	SASARAN / OUTCOME	KELUARAN	ALOKASI Ribu Rp
		EBD Layanan Manajemen Kinerja Internal Dokumen, 2.219 Layanan, Laporan, Rek	68.354.167
		FAE Pemantauan dan Evaluasi serta Pelaporan 83 Laporan, Rekomendasi	7.612.944
		PEA Koordinasi kegiatan 135	79.990.561
		QAA Pelayanan Publik kepada masyarakat Orang, Akta, 6.292.928 Keping, Bidang	938.259.561
		QAB Pelayanan Publik kepada lembaga Lembaga, Unit 3.351.437 Kerja, Hektar, B	854.677.414
		QAH Pelayanan Publik Lainnya layanan, bidang, 3.194 dokumen, Mili	12.161.782
		QCE Penanganan Perkara Perkara, Berkas 2.151 Perkara	78.105.774
		QDD Fasilitasi dan Pembinaan Kelompok Masyarakat Kelompok 756 Masyarakat, Unit Kerj	40.194.100
		QDE Fasilitasi dan Pembinaan Keluarga Keluarga, KK 130.700	54.502.500
		QIA Pengawasan dan Pengendalian Produk Produk, Laporan, 8.071 Keputusan	2.000.000
		QMA Data dan Informasi Publik layanan, dokumen, 546	11.400.657



**PRESIDEN
REPUBLIK INDONESIA**

- 619 -

III.2 RINGKASAN EKSEKUTIF INFORMASI KINERJA DAN ANGGARAN KEMENTERIAN/LEMBAGA TA 2024

KEMENTERIAN/LEMBAGA FUNGSI PROGRAM DAN SUMBER DANA	SASARAN / OUTCOME	KELUARAN	ALOKASI Ribu Rp
		RBO Prasarana Pengembangan Kawasan publikasi, W km2, bidang, km, 3.009.234 hektar	28.292.975
2 Program	2) Program Penyelenggaraan Penataan Ruang		112.040.225
RM	30.280.250 01 Terwujudnya perencanaan tata ruang dan pemanfaatan ruang yang berkualitas	ABT Kebijakan Bidang Ruang dan Pertanahan	27.686.581
PNBP	81.759.975 02 Terwujudnya implementasi pemanfaatan ruang yang terkendali dan tertib	AFA Norma, Standard, Prosedur dan Kriteria	3.500.000
		BAH Pelayanan Publik Lainnya	18.751.822
		BCE Penanganan Perkara	3.780.000
		BIA Pengawasan dan Pengendalian Produk	3.700.000
		BIE Pengawasan dan Pengendalian Pemerintah Daerah	1.761.822
		FAC Peningkatan Kapasitas Aparatur Negara	510.000
		FBA Fasilitasi dan Pembinaan Pemerintah Daerah	3.900.000



**PRESIDEN
REPUBLIK INDONESIA**

- 620 -

III.2 RINGKASAN EKSEKUTIF INFORMASI KINERJA DAN ANGGARAN KEMENTERIAN/LEMBAGA TA 2024

KEMENTERIAN/LEMBAGA FUNGSI PROGRAM DAN SUMBER DANA		SASARAN / OUTCOME	KELUARAN	ALOKASI Ribu Rp
			PBT Kebijakan Bidang Ruang dan Pertanahan Rekomendasi 281 Kebijakan, Kajian,	42.250.000
			QCE Penanganan Perkara 18 Perkara, Berkas Perkara	5.700.000
			QIA Pengawasan dan Pengendalian Produk 7 Produk, Laporan, Keputusan	500.000
3 Program	3) Program Dukungan Manajemen			4.416.175.201
	RM 4.035.786.593	01 Terwujudnya tata kelola kelembagaan yang kompetitif dan berstandar pemerintahan yang baik dari aspek manajemen operasional	AAA Undang-Undang 1 UU, RUU	400.000
	PLN 125.787.649	02 Terwujudnya tata kelola kelembagaan yang kompetitif dan berstandar pemerintahan yang baik dari aspek pengendalian internal	AAC Peraturan Pemerintah 1 PP, RPP	400.000
	RMP		AAD Peraturan Presiden 1 PerPres, R.Perpres	350.000
	PNBP 254.600.959		AAG Peraturan Menteri 5 PerMen, Perka, RPermen	800.000
			ABT Kebijakan Bidang Ruang dan Pertanahan 42 Rekomendasi Kebijakan, Kajian,	4.234.854
			AEB Forum 1 forum	326.310
			AEC Kerja sama 16 Kesepakatan, Dokumen, Kegiatan	5.264.786



**PRESIDEN
REPUBLIK INDONESIA**

- 621 -

III.2 RINGKASAN EKSEKUTIF INFORMASI KINERJA DAN ANGGARAN KEMENTERIAN/LEMBAGA TA 2024

KEMENTERIAN/LEMBAGA FUNGSI PROGRAM DAN SUMBER DANA	SASARAN / OUTCOME	KELUARAN	ALOKASI Ribu Rp
		BDD Fasilitasi dan Pembinaan Kelompok Masyarakat	14 Kelompok Masyarakat 78.300
		BMA Data dan Informasi Publik	1 layanan, dokumen, publikasi, W 2.750.000
		CBT Prasarana Bidang Teknologi Informasi dan Komunikasi	1 Unit, KabKota, Kecamatan, Titi 30.204.500
		DBA Pendidikan Tinggi	Orang, Kegiatan, 1.958 Mahasiswa, Pe 9.045.743
		EBA Layanan Dukungan Manajemen Internal	Layanan, Laporan, 2.962 Dokumen, Rek 4.029.393.423
		EBB Layanan Sarana dan Prasarana Internal	Unit, m2, Paket 29.131 123.886.152
		EBC Layanan Manajemen SDM Internal	Orang, Layanan, 2.502 Rekomendasi 40.151.028
		EBD Layanan Manajemen Kinerja Internal	Dokumen, 2.287 Layanan, Laporan, Rek 123.287.615
		FAB Sistem Informasi Pemerintahan	2 Sistem Informasi, Modul Aplika 1.664.000
		TBA Layanan Dukungan Manajemen Internal	Layanan, Laporan, 769.754 Dokumen, Rek 43.938.490



**PRESIDEN
REPUBLIK INDONESIA**

- 622 -

III.2 RINGKASAN EKSEKUTIF INFORMASI KINERJA DAN ANGGARAN KEMENTERIAN/LEMBAGA TA 2024

KEMENTERIAN/LEMBAGA FUNGSI PROGRAM DAN SUMBER DANA			SASARAN / OUTCOME	KELUARAN		ALOKASI Ribu Rp	
1	Kementerian Negara/Lembaga	057	PERPUSTAKAAN NASIONAL REPUBLIK INDONESIA			725.830.194	
2	Fungsi	01	PELAYANAN UMUM			262.089.770	
		10	PENDIDIKAN			463.740.424	
3	Program	1)	Program Perpustakaan dan Literasi			463.740.424	
		2)	Program Dukungan Manajemen			262.089.770	
1	Program	1)	Program Perpustakaan dan Literasi			463.740.424	
	RM	463.623.696	01	Terwujudnya Perpustakaan Sesuai Standar Nasional Perpustakaan dan Berbasis Inklusi Sosial untuk Memperkuat Budaya Literasi	ABH Kebijakan Bidang IPTEK, Pendidikan dan Kebudayaan	13 Rekomendasi Kebijakan, Kajian	3.511.600
	PNBP	116.728	02	Terwujudnya Layanan Prima, Pelestarian, Pengembangan dan Pemanfaatan Bahan Perpustakaan dan Naskah Nusantara	ADG Standarisasi Profesi dan SDM	Orang	3.372.817
					AEF Sosialisasi dan Diseminasi	orang	7.036.188
					AEG Konferensi dan Event	1 Kegiatan, Paket Kegiatan	370.648
					AFA Norma, Standard, Prosedur dan Kriteria	40 NSPK, Rancangan Standar, Pedom	2.171.961
					BAA Pelayanan Publik kepada masyarakat	Orang, Akta, Keping, Bidang	7.245.742



**PRESIDEN
REPUBLIK INDONESIA**

- 623 -

III.2 RINGKASAN EKSEKUTIF INFORMASI KINERJA DAN ANGGARAN KEMENTERIAN/LEMBAGA TA 2024

KEMENTERIAN/LEMBAGA FUNGSI PROGRAM DAN SUMBER DANA	SASARAN / OUTCOME	KELUARAN	ALOKASI Ribu Rp	
		BAH Pelayanan Publik Lainnya	layanan, bidang, 87.053 dokumen, Mili	1.139.601
		BDB Fasilitasi dan Pembinaan Lembaga	Lembaga, Unit 662 Kerja, Tim	13.391.110
		BEI Bantuan Lembaga	Lembaga 160	15.625.247
		BMA Data dan Informasi Publik	1 layanan, dokumen, publikasi, W	343.766
		CAA Sarana Bidang Pendidikan	Paket, Unit, m2 264.518	10.802.563
		DCI Pelatihan Bidang Pendidikan	Orang, Kegiatan 138	1.607.021
		EBA Layanan Dukungan Manajemen Internal	2 Layanan, Laporan, Dokumen, Rek	1.117.014
		EBB Layanan Sarana dan Prasarana Internal	Unit, m2, Paket 232	2.154.518
		FAB Sistem Informasi Pemerintahan	9 Sistem Informasi, Modul Aplika	14.007.662
		PDE Akreditasi Lembaga	Lembaga, Unit 1.589 Kerja	7.288.890
		PDI Sertifikasi Profesi dan SDM	Orang, Sertifikat 915	2.530.484



**PRESIDEN
REPUBLIK INDONESIA**

- 624 -

III.2 RINGKASAN EKSEKUTIF INFORMASI KINERJA DAN ANGGARAN KEMENTERIAN/LEMBAGA TA 2024

KEMENTERIAN/LEMBAGA FUNGSI PROGRAM DAN SUMBER DANA			SASARAN / OUTCOME	KELUARAN	ALOKASI Ribu Rp
				PEF Sosialisasi dan Diseminasi 65.000 orang	18.852.847
				QAA Pelayanan Publik kepada masyarakat 4.300 Orang, Akta, Keping, Bidang	9.009.811
				QDB Fasilitas dan Pembinaan Lembaga 2.787 Lembaga, Unit Kerja, Tim	13.981.343
				QEI Bantuan Lembaga 1.755 Lembaga	207.944.300
				RAA Sarana Bidang Pendidikan 1.409.830 Paket, Unit, m2	113.067.616
				SCI Pelatihan Bidang Pendidikan 2.750 Orang, Kegiatan	7.167.675
2 Program	2) Program Dukungan Manajemen				262.089.770
	RM	261.719.035	01 Terwujudnya Tata Kelola dan Manajemen Perpustakaan Nasional Yang Baik dan Handal	AAH Peraturan lainnya 17 peraturan, Rancangan Peraturan	1.076.282
	PNBP	370.735		EBA Layanan Dukungan Manajemen Internal 24 Layanan, Laporan, Dokumen, Rek	224.999.371
				EBB Layanan Sarana dan Prasarana Internal 72 Unit, m2, Paket	11.981.793
				EBC Layanan Manajemen SDM Internal 1.146 Orang, Layanan, Rekomendasi	4.928.811



**PRESIDEN
REPUBLIK INDONESIA**

- 625 -

III.2 RINGKASAN EKSEKUTIF INFORMASI KINERJA DAN ANGGARAN KEMENTERIAN/LEMBAGA TA 2024

KEMENTERIAN/LEMBAGA FUNGSI PROGRAM DAN SUMBER DANA	SASARAN / OUTCOME	KELUARAN	ALOKASI Ribu Rp
		EBD Layanan Manajemen Kinerja Internal 87 Dokumen, Layanan, Laporan, Rek FAD Perencanaan dan Penganggaran 6 Layanan, Dokumen	14.238.274 4.865.239



**PRESIDEN
REPUBLIK INDONESIA**

- 626 -

III.2 RINGKASAN EKSEKUTIF INFORMASI KINERJA DAN ANGGARAN KEMENTERIAN/LEMBAGA TA 2024

KEMENTERIAN/LEMBAGA FUNGSI PROGRAM DAN SUMBER DANA		SASARAN / OUTCOME	KELUARAN	ALOKASI Ribu Rp	
1 Kementerian Negara/Lembaga	059 KEMENTERIAN KOMUNIKASI DAN INFORMATIKA			14.859.921.583	
2 Fungsi	04 EKONOMI			14.714.099.189	
	10 PENDIDIKAN			145.822.394	
3 Program	1) Program Pemanfaatan Teknologi Informasi dan Komunikasi (TIK)			2.269.018.755	
	2) Program Pengelolaan Spektrum Frekuensi, Standar Perangkat dan Layanan Publik			590.669.193	
	3) Program Penyediaan Infrastruktur Teknologi Informasi dan Komunikasi (TIK)			9.568.460.469	
	4) Program Komunikasi Publik			299.379.493	
	5) Program Dukungan Manajemen			2.132.393.673	
1 Program	1) Program Pemanfaatan Teknologi Informasi dan Komunikasi (TIK)			2.269.018.755	
	RM 1.196.115.448	01 Meningkatnya kompetensi dan kemampuan SDM Nasional bidang TIK	AAH Peraturan lainnya	5 peraturan, Rancangan Peraturan	5.320.000
	PLN 781.269.792	02 Terwujudnya Keamanan dan Kenyamanan Masyarakat dalam Menggunakan Internet	ABO Kebijakan Bidang Teknologi Informasi	11 Rekomendasi Kebijakan, Kajian	14.743.917
	RMP	03 Terwujudnya digitalisasi pemerintahan pusat dan daerah	AEA Koordinasi	5 kegiatan	497.712
	PNBP 291.633.515	04 Meningkatnya Tingkat Literasi Masyarakat di Bidang Digital	AFA Norma, Standard, Prosedur dan Kriteria	5 NSPK, Rancangan Standar, Pedom	2.531.050



**PRESIDEN
REPUBLIK INDONESIA**

- 627 -

III.2 RINGKASAN EKSEKUTIF INFORMASI KINERJA DAN ANGGARAN KEMENTERIAN/LEMBAGA TA 2024

KEMENTERIAN/LEMBAGA FUNGSI PROGRAM DAN SUMBER DANA	SASARAN / OUTCOME	KELUARAN	ALOKASI Ribu Rp	
	05 Meningkatnya Pengembangan Ekosistem Ekonomi Digital	BAH Pelayanan Publik Lainnya BDB Fasilitasi dan Pembinaan Lembaga BIC Pengawasan dan Pengendalian Lembaga CAA Sarana Bidang Pendidikan CBJ Prasarana Bidang Pendidikan Tinggi CBT Prasarana Bidang Teknologi Informasi dan Komunikasi CCL OM Sarana Bidang Teknologi Informasi dan Komunikasi DBA Pendidikan Tinggi DCA Pelatihan Bidang Komunikasi dan Informatika EBC Layanan Manajemen SDM Internal FAB Sistem Informasi Pemerintahan FBA Fasilitasi dan Pembinaan Pemerintah Daerah	19 layanan, bidang, dokumen, Mili 7 Lembaga, Unit Kerja, Tim Lembaga, Laporan, 109 Badan Usaha, 3 Paket, Unit, m2 1 unit 1 Unit, KabKota, Kecamatan, Titi 3 Unit Orang, Kegiatan, 2.454 Mahasiswa, Pe Orang, Kegiatan 1.675 Orang, Layanan, 1.130 Rekomendasi 12 Sistem Informasi, Modul Aplika 51 Daerah (ProvKabKota), Provinsi	27.757.547 1.151.141 3.871.510 23.704.238 57.688.119 4.576.590 5.577.930 18.126.806 12.525.689 6.550.795 15.213.216 2.750.000



**PRESIDEN
REPUBLIK INDONESIA**

- 628 -

III.2 RINGKASAN EKSEKUTIF INFORMASI KINERJA DAN ANGGARAN KEMENTERIAN/LEMBAGA TA 2024

KEMENTERIAN/LEMBAGA FUNGSI PROGRAM DAN SUMBER DANA	SASARAN / OUTCOME	KELUARAN	ALOKASI Ribu Rp
		PAG Peraturan Menteri	1 PerMen, Perka, RPermen 1.800.000
		PBO Kebijakan Bidang Teknologi Informasi	4 Rekomendasi Kebijakan, Kajian 13.642.000
		QDB Fasilitasi dan Pembinaan Lembaga	Lembaga, Unit 173 Kerja, Tim 11.850.000
		QDC Fasilitasi dan Pembinaan Masyarakat	Orang 5.500.000 450.000.000
		QDD Fasilitasi dan Pembinaan Kelompok Masyarakat	Kelompok 398 Masyarakat 11.650.000
		QDG Fasilitasi dan Pembinaan UMKM	UMKM 4.700 21.700.000
		QDJ Fasilitasi dan Pembinaan Start Up	Start Up 190 78.763.500
		QEJ Bantuan Pendidikan Tinggi	Orang 703 64.838.708
		RBT Prasarana Bidang Teknologi Informasi dan Komunikasi	2 Unit, KabKota, Kecamatan, Titi 1.144.938.113
		RCL OM Sarana Bidang Teknologi Informasi dan Komunikasi	25 Unit 108.811.187
		SCA Pelatihan Bidang Komunikasi dan Informatika	Orang, Kegiatan 51.000 124.231.405
		UAB Sistem Informasi Pemerintahan	8 Sistem Informasi, Modul Aplika 25.907.582



**PRESIDEN
REPUBLIK INDONESIA**

- 629 -

III.2 RINGKASAN EKSEKUTIF INFORMASI KINERJA DAN ANGGARAN KEMENTERIAN/LEMBAGA TA 2024

KEMENTERIAN/LEMBAGA FUNGSI PROGRAM DAN SUMBER DANA		SASARAN / OUTCOME	KELUARAN	ALOKASI Ribu Rp
			UBA Fasilitasi dan Pembinaan Pemerintah Daerah Daerah 241 (ProvKabKota), Provinsi	8.300.000
2 Program	2) Program Pengelolaan Spektrum Frekuensi, Standar Perangkat dan Layanan Publik			590.669.193
	RM 8.000.000	01 Terwujudnya optimalisasi pemanfaatan spektrum frekuensi radio	ABM Kebijakan Bidang Pelayanan Publik 3 Rekomendasi Kebijakan, Kajian	2.250.000
	PNBP 582.669.193	02 Pengembangan infrastruktur manajemen spektrum frekuensi radio untuk peningkatan kualitas pelayanan publik	ABO Kebijakan Bidang Teknologi Informasi 16 Rekomendasi Kebijakan, Kajian	22.294.981
		03 Meningkatnya Kualitas Penyelenggaraan Layanan dan Pengelolaan PNBP	BAH Pelayanan Publik Lainnya layanan, bidang, 1.883 dokumen, Mili	254.002.420
		04 Meningkatnya pengembangan ekosistem industri perangkat TIK	BIC Pengawasan dan Pengendalian Lembaga Lembaga, Laporan, 4.611 Badan Usaha,	27.765.763
			BJB Penyidikan dan Pengujian Peralatan 85 Unit, Sertifikat	1.544.292
			CAN Sarana Bidang Teknologi Informasi dan Komunikasi Unit 232	29.872.288
			CCL OM Sarana Bidang Teknologi Informasi dan Komunikasi 91 Unit	72.269.462
			FAB Sistem Informasi Pemerintahan 1 Sistem Informasi, Modul Aplika	596.237
			PBO Kebijakan Bidang Teknologi Informasi 8 Rekomendasi Kebijakan, Kajian	23.198.302



**PRESIDEN
REPUBLIK INDONESIA**

- 630 -

III.2 RINGKASAN EKSEKUTIF INFORMASI KINERJA DAN ANGGARAN KEMENTERIAN/LEMBAGA TA 2024

KEMENTERIAN/LEMBAGA FUNGSI PROGRAM DAN SUMBER DANA		SASARAN / OUTCOME	KELUARAN	ALOKASI Ribu Rp
			QAH Pelayanan Publik Lainnya 5 layanan, bidang, dokumen, Mili	23.413.100
			RAN Sarana Bidang Teknologi Informasi dan Komunikasi 32 Unit	128.818.679
			RCL OM Sarana Bidang Teknologi Informasi dan Komunikasi 1 Unit	2.105.669
			UAB Sistem Informasi Pemerintahan 4 Sistem Informasi, Modul Aplika	2.538.000
3 Program	3) Program Penyediaan Infrastruktur Teknologi Informasi dan Komunikasi (TIK)			9.568.460.469
PLN	1.500.000.000	01 Meningkatnya cakupan dan kualitas layanan broadband di wilayah komersial	AAG Peraturan Menteri 1 PerMen, Perka, RPermen	1.272.180
RMP		02 Meningkatnya cakupan wilayah yang terlayani penyiaran digital	ABO Kebijakan Bidang Teknologi Informasi 11 Rekomendasi Kebijakan, Kajian	11.558.343
PNBP	4.769.097.812	03 Meningkatnya cakupan dan kualitas layanan pos	AFA Norma, Standard, Prosedur dan Kriteria 1 NSPK, Rancangan Standar, Pedom	1.599.050
BLU	3.299.362.657	04 Terwujudnya pengembangan High speed Mobile Broadband	BDH Fasilitasi dan Pembinaan Badan Usaha 49 Badan usaha, Miliar USD, Tim	4.243.800
		05 Meningkatnya cakupan dan kualitas layanan broadband di wilayah non komersial	BDI Fasilitasi dan Pembinaan Industri 1 Industri, IKM, Miliar USD	4.100.000
			BIC Pengawasan dan Pengendalian Lembaga 2 Lembaga, Laporan, Badan Usaha,	2.741.068



**PRESIDEN
REPUBLIK INDONESIA**

- 631 -

III.2 RINGKASAN EKSEKUTIF INFORMASI KINERJA DAN ANGGARAN KEMENTERIAN/LEMBAGA TA 2024

KEMENTERIAN/LEMBAGA FUNGSI PROGRAM DAN SUMBER DANA	SASARAN / OUTCOME	KELUARAN	ALOKASI Ribu Rp	
		CDS OM Prasarana Bidang Teknologi Informasi dan Komunikasi	1 Unit, Kab/Kota, Kecamatan, Tit	400.000
		DDC Penelitian dan Pengembangan Modeling	12 model, Desain	1.739.460
		FAB Sistem Informasi Pemerintahan	5 Sistem Informasi, Modul Aplika	5.998.086
		PBO Kebijakan Bidang Teknologi Informasi	12 Rekomendasi Kebijakan, Kajian	21.175.291
		QDD Fasilitasi dan Pembinaan Kelompok Masyarakat	15 Kelompok Masyarakat, Provinsi,	82.683.953
		QDH Fasilitasi dan Pembinaan Badan Usaha	8 Badan usaha, Miliar USD	67.050.000
		QEG Bantuan Peralatan / Sarana	Unit, Titik, Paket, 2.000 SR	15.276.627
		RBT Prasarana Bidang Teknologi Informasi dan Komunikasi	92 Unit, KabKota, Kecamatan, Titi	1.656.385.853
		RCL OM Sarana Bidang Teknologi Informasi dan Komunikasi	1 Unit	72.230.730
		RDS OM Prasarana Bidang Teknologi Informasi dan Komunikasi	Unit, KabKota, 27.960 Kecamatan, Titi	7.616.232.028
		UBA Fasilitasi dan Pembinaan Pemerintah Daerah	7 Daerah (ProvKabKota), Provinsi	3.773.000



**PRESIDEN
REPUBLIK INDONESIA**

- 632 -

III.2 RINGKASAN EKSEKUTIF INFORMASI KINERJA DAN ANGGARAN KEMENTERIAN/LEMBAGA TA 2024

KEMENTERIAN/LEMBAGA FUNGSI PROGRAM DAN SUMBER DANA	SASARAN / OUTCOME	KELUARAN	ALOKASI Ribu Rp	
4 Program 4) Program Komunikasi Publik RM 299.379.493	01 Meningkatnya akses dan kualitas informasi publik terkait kebijakan dan program prioritas pemerintah 02 Meningkatnya kualitas tata kelola informasi dan komunikasi publik 03 Meningkatnya kualitas pengelolaan media komunikasi	ABC Kebijakan Bidang Politik ABM Kebijakan Bidang Pelayanan Publik AFA Norma, Standard, Prosedur dan Kriteria BAA Pelayanan Publik kepada masyarakat BAH Pelayanan Publik Lainnya BMB Komunikasi Publik PAD Peraturan Presiden PAG Peraturan Menteri PBD Kebijakan Bidang Hukum dan HAM PBL Kebijakan Bidang Tata Kelola Pemerintahan PBM Kebijakan Bidang Pelayanan Publik	1 Rekomendasi Kebijakan, Kajian 1 Rekomendasi Kebijakan, Kajian 2 NSPK, Rancangan Standar, Pedom Orang, Akta, 230.000 Keping, Bidang 3 layanan, bidang, dokumen, Mili 43 layanan, kegiatan, Media, Oran 1 PerPres, R.Perpres 1 PerMen, Perka, RPermen 39 Rekomendasi Kebijakan, Kajian 9 Rekomendasi Kebijakan, Kajian 3 Rekomendasi Kebijakan, Kajian	299.379.493 1.244.571 5.483.155 700.366 11.000.000 1.641.500 13.868.510 1.364.430 800.000 5.682.533 4.297.526 13.047.157



**PRESIDEN
REPUBLIK INDONESIA**

- 633 -

III.2 RINGKASAN EKSEKUTIF INFORMASI KINERJA DAN ANGGARAN KEMENTERIAN/LEMBAGA TA 2024

KEMENTERIAN/LEMBAGA FUNGSI PROGRAM DAN SUMBER DANA	SASARAN / OUTCOME	KELUARAN	ALOKASI Ribu Rp
		PDD Standarisasi Lembaga Lembaga, Unit 736 Kerja	1.158.939
		PDI Sertifikasi Profesi dan SDM Orang, Sertifikat 1.500	9.670.794
		QAH Pelayanan Publik Lainnya 3 layanan, bidang, dokumen, Mili	4.917.004
		QCB Perkara Hukum Lembaga Perkara, Berkas 110 Perkara	2.884.613
		QIC Pengawasan dan Pengendalian Lembaga Lembaga, Laporan, 192 Badan Usaha,	24.601.684
		QMB Komunikasi Publik layanan, kegiatan, 84.586 Media, Oran	185.606.537
		SCA Pelatihan Bidang Komunikasi dan Informatika Orang, Kegiatan 1.700	3.413.474
		UAC Peningkatan Kapasitas Aparatur Negara Orang, KL, Daerah, 4.000 Unit Kerja	7.996.700
5 Program	5) Program Dukungan Manajemen		2.132.393.673
	RM 1.338.074.865	01 Meningkatnya kualitas tata kelola birokrasi yang efektif dan efisien	1.021.104
	PNBP 511.681.465	AAH Peraturan lainnya	2.333.021



**PRESIDEN
REPUBLIK INDONESIA**

- 634 -

III.2 RINGKASAN EKSEKUTIF INFORMASI KINERJA DAN ANGGARAN KEMENTERIAN/LEMBAGA TA 2024

KEMENTERIAN/LEMBAGA FUNGSI PROGRAM DAN SUMBER DANA	SASARAN / OUTCOME	KELUARAN	ALOKASI Ribu Rp
BLU 282.637.343		ABO Kebijakan Bidang Teknologi Informasi 1 Rekomendasi Kebijakan, Kajian ADE Akreditasi Lembaga 4 Lembaga, Unit Kerja AEC Kerja sama 52 Kesepakatan, Dokumen, Kegiatan AFA Norma, Standard, Prosedur dan Kriteria 4 NSPK, Rancangan Standar, Pedom BMA Data dan Informasi Publik 1 layanan, dokumen, publikasi, W BMB Komunikasi Publik 40 layanan, kegiatan, Media, Oran CCL OM Sarana Bidang Teknologi Informasi dan Komunikasi 113 Unit EBA Layanan Dukungan Manajemen Internal 184 Layanan, Laporan, Dokumen, Rek EBB Layanan Sarana dan Prasarana Internal 2.049 Unit, m2, Paket EBC Layanan Manajemen SDM Internal 1.531 Orang, Layanan, Rekomendasi EBD Layanan Manajemen Kinerja Internal 139 Layanan, Dokumen,	12.549.700 1.090.310 31.491.900 3.033.871 7.049.908 6.821.353 23.216.741 1.485.930.599 138.297.844 210.855.237 208.702.085



**PRESIDEN
REPUBLIK INDONESIA**

- 635 -

III.2 RINGKASAN EKSEKUTIF INFORMASI KINERJA DAN ANGGARAN KEMENTERIAN/LEMBAGA TA 2024

KEMENTERIAN/LEMBAGA FUNGSI PROGRAM DAN SUMBER DANA	SASARAN / OUTCOME	KELUARAN	ALOKASI Ribu Rp
		Laporan, Rek	



**PRESIDEN
REPUBLIK INDONESIA**

- 636 -

III.2 RINGKASAN EKSEKUTIF INFORMASI KINERJA DAN ANGGARAN KEMENTERIAN/LEMBAGA TA 2024

KEMENTERIAN/LEMBAGA FUNGSI PROGRAM DAN SUMBER DANA			SASARAN / OUTCOME	KELUARAN		ALOKASI Ribu Rp	
1 Kementerian Negara/Lembaga	060	KEPOLISIAN NEGARA REPUBLIK INDONESIA				117.406.834.092	
2 Fungsi	03	KETERTIBAN DAN KEAMANAN				117.406.834.092	
3 Program	1)	Program Profesionalisme SDM Polri				3.005.644.715	
	2)	Program Penyelidikan dan Penyidikan Tindak Pidana				5.337.004.607	
	3)	Program Modernisasi Almatsus dan Sarana Prasarana Polri				37.438.551.540	
	4)	Program Pemeliharaan Keamanan dan Ketertiban Masyarakat				19.730.169.050	
	5)	Program Dukungan Manajemen				51.895.464.180	
1 Program	1)	Program Profesionalisme SDM Polri				3.005.644.715	
	RM	2.940.279.622	01	Terpenuhinya SDM Polri yang mampu menjalankan tugasnya secara profesional	ABE Kebijakan Bidang Pertahanan dan Keamanan	Rekomendasi 209 Kebijakan, Kajian	13.325.504
	PNBP	65.365.093			AEC Kerja sama	Kesepakatan, 135 Dokumen, Kegiatan	26.798.198
					DBA Pendidikan Tinggi	Orang, Kegiatan, 1.775 Mahasiswa, Pe	127.101.461
					DBE Pendidikan Non Gelar	Orang	1.095.086.563
					DCG Pelatihan Bidang Pertahanan dan Keamanan	92.913 Orang, Kegiatan	51.369.870
						4.820	



**PRESIDEN
REPUBLIK INDONESIA**

- 637 -

III.2 RINGKASAN EKSEKUTIF INFORMASI KINERJA DAN ANGGARAN KEMENTERIAN/LEMBAGA TA 2024

KEMENTERIAN/LEMBAGA FUNGSI PROGRAM DAN SUMBER DANA		SASARAN / OUTCOME	KELUARAN	ALOKASI Ribu Rp
			EBA Layanan Dukungan Manajemen Internal Layanan, Laporan, 1.008 Dokumen, Rek	1.216.794.788
			EBC Layanan Manajemen SDM Internal Orang, Layanan, 455.267 Rekomendasi	434.614.638
			EBD Layanan Manajemen Kinerja Internal Dokumen, 134 Layanan, Laporan, Rek	22.597.982
			PDI Sertifikasi Profesi dan SDM Orang, Sertifikat 1.500	7.180.658
			SBE Pendidikan Non Gelar Orang 956	6.335.000
			SCG Pelatihan Bidang Pertahanan dan Keamanan Orang, Kegiatan 2.650	4.440.053
2 Program	2) Program Penyelidikan dan Penyidikan Tindak Pidana			5.337.004.607
	RM	5.284.133.680	01 terciptanya keadilan penegakkan hukum terhadap kejahatan konvensional, kejahatan transnasional, kejahatan terhadap kekayaan negara dan kejahatan yang berimplikasi kontinjensi	
	PNBP	52.870.927		
			BCE Penanganan Perkara Perkara, Berkas 159.513 Perkara	2.911.946.316
			BHB Operasi Bidang Keamanan operasi, Hari 1.617 Operasi	20.851.926
			BJA Penyidikan dan Pengujian Produk Produk 276.924	99.857.860
			BMA Data dan Informasi Publik layanan, dokumen, 2.714	3.056.393



**PRESIDEN
REPUBLIK INDONESIA**

- 638 -

III.2 RINGKASAN EKSEKUTIF INFORMASI KINERJA DAN ANGGARAN KEMENTERIAN/LEMBAGA TA 2024

KEMENTERIAN/LEMBAGA FUNGSI PROGRAM DAN SUMBER DANA		SASARAN / OUTCOME	KELUARAN	ALOKASI Ribu Rp
			EBA Layanan Dukungan Manajemen Internal publikasi, W 10.551 Layanan, Laporan, Dokumen, Rek	2.233.766.556
			EBC Layanan Manajemen SDM Internal Orang, Layanan, 1.011 Rekomendasi	659.011
			EBD Layanan Manajemen Kinerja Internal Dokumen, 3.834 Layanan, Laporan, Rek	12.438.295
			PDI Sertifikasi Profesi dan SDM 10 Orang, Sertifikat	175.000
			QCE Penanganan Perkara Perkara, Berkas 561 Perkara	54.253.250
3 Program	3) Program Modernisasi Alamsus dan Sarana Prasarana Polri			37.438.551.540
	RM 29.650.562.146	01 terselenggaranya operasional Polri yang optimal dalam pelaksanaan harkamtibmas dan gakkum serta Layanan Internal	CAF Sarana Bidang Pertahanan dan Keamanan Unit, Paket 259.864	19.170.401.181
	PLN 1.323.872.423		CAN Sarana Bidang Teknologi Informasi dan Komunikasi 46 Unit	1.449.657.515
	RMP 2.665.750.000		CBM Prasarana Bidang Pertahanan dan Keamanan unit, Kawasan 184	1.238.879.117
	PNBP 2.870.022.474		CCF OM Sarana Bidang Pertahanan dan Keamanan 3 Unit	26.500.000



**PRESIDEN
REPUBLIK INDONESIA**

- 639 -

III.2 RINGKASAN EKSEKUTIF INFORMASI KINERJA DAN ANGGARAN KEMENTERIAN/LEMBAGA TA 2024

KEMENTERIAN/LEMBAGA FUNGSI PROGRAM DAN SUMBER DANA		SASARAN / OUTCOME	KELUARAN	ALOKASI Ribu Rp
PDN	65.071.171		EBA Layanan Dukungan Manajemen Internal Layanan, Laporan, 18.381 Dokumen, Rek	10.504.585.378
BLU	300.766.972		EBB Layanan Sarana dan Prasarana Internal 12 Unit, m2, Paket	1.000.000
PBS	562.506.354		EBC Layanan Manajemen SDM Internal Orang, Layanan, 104 Rekomendasi	13.139
			RAF Sarana Bidang Pertahanan dan Keamanan Unit, Paket 2.200	4.399.585.384
			RBM Prasarana Bidang Pertahanan dan Keamanan unit, Kawasan 1.089	647.929.826
4 Program	4) Program Pemeliharaan Keamanan dan Ketertiban Masyarakat			19.730.169.050
RM	15.042.870.534	01 Terjaganya ketertiban sosial dalam masyarakat sehingga mereka dapat meningkatkan produktivitasnya dalam kondisi bebas dari bahaya, ancaman dan gangguan	ABE Kebijakan Bidang Pertahanan dan Keamanan Rekomendasi 1.574 Kebijakan, Kajian	158.603.723
PNBP	4.687.298.516		AEC Kerja sama Kesepakatan, 288 Dokumen, Kegiatan	21.880.015
			BAA Pelayanan Publik kepada masyarakat Orang, Akta, Keping, Bidang	2.737.580.607
			BAH Pelayanan Publik Lainnya layanan, bidang, 6.353 dokumen, Mili	165.726.810



**PRESIDEN
REPUBLIK INDONESIA**

- 640 -

III.2 RINGKASAN EKSEKUTIF INFORMASI KINERJA DAN ANGGARAN KEMENTERIAN/LEMBAGA TA 2024

KEMENTERIAN/LEMBAGA FUNGSI PROGRAM DAN SUMBER DANA	SASARAN / OUTCOME	KELUARAN	ALOKASI Ribu Rp
		BHB Operasi Bidang Keamanan operasi, Hari 1.603.989 Operasi	2.744.030.179
		BKA Pemantauan masyarakat dan kelompok masyarakat laporan 1.359.266	2.031.545.972
		EBA Layanan Dukungan Manajemen Internal Layanan, Laporan, 15.339 Dokumen, Rek	11.673.084.873
		EBC Layanan Manajemen SDM Internal Orang, Layanan, 2.024 Rekomendasi	785.332
		EBD Layanan Manajemen Kinerja Internal Dokumen, 481 Layanan, Laporan, Rek	186.931.539
		QAH Pelayanan Publik Lainnya 1 layanan, bidang, dokumen, Mili	10.000.000
5 Program	5) Program Dukungan Manajemen		51.895.464.180
	RM 49.559.713.621	01 terselenggaranya dukungan manajemen kepada internal Polri yang memenuhi standar pelayanan	
	PNBP 157.991.945	AAH Peraturan lainnya 64 peraturan, Rancangan Peraturan	2.223.041
	BLU 2.177.758.614	ABE Kebijakan Bidang Pertahanan dan Keamanan Rekomendasi 437 Kebijakan, Kajian	23.091.419
		AEF Sosialisasi dan Diseminasi orang 49.816	15.848.118
		BAA Pelayanan Publik kepada masyarakat Orang, Akta, 1.795.0 Keping, Bidang	2.507.718.070



**PRESIDEN
REPUBLIK INDONESIA**

- 641 -

III.2 RINGKASAN EKSEKUTIF INFORMASI KINERJA DAN ANGGARAN KEMENTERIAN/LEMBAGA TA 2024

KEMENTERIAN/LEMBAGA FUNGSI PROGRAM DAN SUMBER DANA	SASARAN / OUTCOME	KELUARAN	ALOKASI Ribu Rp
		94	
		BJA Penyidikan dan Pengujian Produk	Produk 617.443
		105	
		BMA Data dan Informasi Publik	1 layanan, dokumen, publikasi, W 5.014.216
		DDB Penelitian dan Pengembangan Purwarupa	2 Purwarupa, Desain 2.156.786
		EBA Layanan Dukungan Manajemen Internal	Layanan, Laporan, 17.170 Dokumen, Rek 49.088.735.674
		EBC Layanan Manajemen SDM Internal	Orang, Layanan, 456 Rekomendasi 2.520.450
		EBD Layanan Manajemen Kinerja Internal	Dokumen, 34.368 Layanan, Laporan, Rek 246.377.565
		QHB Operasi Bidang Keamanan	3 operasi, Hari Operasi 1.161.398



**PRESIDEN
REPUBLIK INDONESIA**

- 642 -

III.2 RINGKASAN EKSEKUTIF INFORMASI KINERJA DAN ANGGARAN KEMENTERIAN/LEMBAGA TA 2024

KEMENTERIAN/LEMBAGA FUNGSI PROGRAM DAN SUMBER DANA			SASARAN / OUTCOME	KELUARAN	ALOKASI Ribu Rp	
1 Kementerian Negara/Lembaga	063	BADAN PENGAWAS OBAT DAN MAKANAN			2.354.243.149	
2 Fungsi	07	KESEHATAN			2.354.243.149	
3 Program	1)	Program Pengawasan Obat dan Makanan			1.037.783.276	
	2)	Program Dukungan Manajemen			1.316.459.873	
1 Program	1)	Program Pengawasan Obat dan Makanan			1.037.783.276	
	RM	939.720.591	01 Terwujudnya Obat dan Makanan Aman dan Bermutu	ABG Kebijakan Bidang Kesehatan	Rekomendasi 369 Kebijakan, Kajian kegiatan	8.850.148
	PNBP	98.062.685	02 Meningkatnya kepatuhan pelaku usaha dan kesadaran masyarakat terhadap keamanan dan mutu Obat serta kepatuhan industri produk tembakau	AEA Koordinasi	983	11.073.318
			03 Meningkatnya kepatuhan pelaku usaha dan kesadaran masyarakat terhadap kualitas obat tradisional, suplemen kesehatan dan kosmetik	AFA Norma, Standard, Prosedur dan Kriteria	NSPK, Rancangan 353 Standar, Pedom	26.699.833
			04 Meningkatnya kepatuhan pelaku usaha dan kesadaran masyarakat terhadap keamanan dan mutu makanan	BAH Pelayanan Publik Lainnya	layanan, bidang, 140.095 dokumen, Mili	32.369.807
			05 Meningkatnya efektivitas penegakan hukum terhadap kejahatan Obat dan Makanan	BDC Fasilitasi dan Pembinaan Masyarakat	Orang 345.112	117.161.056
			06 Menguatnya laboratorium dan analisis/kajian kebijakan dalam pengawasan Obat dan Makanan	BDI Fasilitasi dan Pembinaan Industri	9 Industri, IKM, Miliar USD	1.111.155
			07 Meningkatnya kualitas kebijakan pengawasan Obat	BIA Pengawasan dan Pengendalian Produk	Produk, Laporan, 25.831 Keputusan	36.891.125



**PRESIDEN
REPUBLIK INDONESIA**

- 643 -

III.2 RINGKASAN EKSEKUTIF INFORMASI KINERJA DAN ANGGARAN KEMENTERIAN/LEMBAGA TA 2024

KEMENTERIAN/LEMBAGA FUNGSI PROGRAM DAN SUMBER DANA	SASARAN / OUTCOME	KELUARAN	ALOKASI Ribu Rp	
	08 Meningkatnya kualitas kebijakan pengawasan Obat Tradisional, Suplemen Kesehatan, dan Kosmetik	BIC Pengawasan dan Pengendalian Lembaga	Lembaga, Laporan, 2.449 Badan Usaha,	6.348.711
	09 Meningkatnya kualitas kebijakan pengawasan Makanan	BKB Pemantauan produk	laporan 145	64.992.773
	10 Meningkatnya efektivitas pengawasan dan pelayanan publik di bidang Obat	BMB Komunikasi Publik	layanan, kegiatan, 2.718 Media, Oran	7.276.348
	11 Meningkatnya efektivitas pengawasan dan pelayanan publik obat tradisional, suplemen kesehatan dan kosmetik	CAB Sarana Bidang Kesehatan	Paket, Unit 212	25.601.609
	12 Meningkatnya efektivitas pelayanan publik di bidang makanan	CAN Sarana Bidang Teknologi Informasi dan Komunikasi	Unit 1.288	14.718.641
	13 Meningkatnya efektivitas pengawasan Makanan	CBV Prasarana Bidang Kesehatan	Unit 4.028	88.789.118
	14 Meningkatnya Regulatory Assistance pengembangan obat tradisional dan kosmetik	FBA Fasilitasi dan Pembinaan Pemerintah Daerah	40 Daerah (ProvKabKota), Provinsi	4.087.546
		PBG Kebijakan Bidang Kesehatan	7 Rekomendasi Kebijakan, Kajian	12.605.341
		PCA Perizinan Produk	Produk, Keputusan 137.254	30.392.523
		PDD Standarisasi Lembaga	Lembaga, Unit 105 Kerja	93.010.988
		PEE Kemitraan	14 Kesepakatan	2.176.811



**PRESIDEN
REPUBLIK INDONESIA**

- 644 -

III.2 RINGKASAN EKSEKUTIF INFORMASI KINERJA DAN ANGGARAN KEMENTERIAN/LEMBAGA TA 2024

KEMENTERIAN/LEMBAGA FUNGSI PROGRAM DAN SUMBER DANA	SASARAN / OUTCOME	KELUARAN	ALOKASI Ribu Rp	
		QAH Pelayanan Publik Lainnya	18.800 layanan, bidang, dokumen, Mili	2.197.212
		QCD Perkara Hukum Badan Usaha	268 Perkara, Berkas Perkara	38.731.600
		QDB Fasilitasi dan Pembinaan Lembaga	4.972 Lembaga, Unit Kerja, Tim	84.073.156
		QDC Fasilitasi dan Pembinaan Masyarakat	429 Orang	10.641.709
		QDG Fasilitasi dan Pembinaan UMKM	1.208 UMKM	5.587.940
		QDI Fasilitasi dan Pembinaan Industri	183 Industri, IKM, Miliar USD	6.307.343
		QIA Pengawasan dan Pengendalian Produk	145.298 Produk, Laporan, Keputusan	65.772.791
		QIC Pengawasan dan Pengendalian Lembaga	40.538 Lembaga, Laporan, Badan Usaha,	68.029.898
		QKB Pemantauan produk	27 laporan	4.582.958
		RAB Sarana Bidang Kesehatan	73 Paket, Unit	151.701.838
		UBA Fasilitasi dan Pembinaan Pemerintah Daerah	1.080 Daerah (ProvKabKota), Provinsi	15.999.980



**PRESIDEN
REPUBLIK INDONESIA**

- 645 -

III.2 RINGKASAN EKSEKUTIF INFORMASI KINERJA DAN ANGGARAN KEMENTERIAN/LEMBAGA TA 2024

KEMENTERIAN/LEMBAGA FUNGSI PROGRAM DAN SUMBER DANA		SASARAN / OUTCOME	KELUARAN	ALOKASI Ribu Rp		
2 Program	2) Program Dukungan Manajemen			1.316.459.873		
	RM	1.308.787.721	01 Meningkatnya Kualitas Dukungan Manajemen BPOM	AAH Peraturan lainnya	peraturan, 207 Rancangan Peraturan	2.998.085
	PNBP	7.672.152	02 Meningkatnya kepuasan masyarakat dan internal BPOM terhadap kinerja layanan publik di lingkup Sektama	AEC Kerja sama	Kesepakatan, 100 Dokumen, Kegiatan	6.951.748
			03 Meningkatnya kerja sama dan hubungan masyarakat BPOM yang efektif	BMB Komunikasi Publik	10 layanan, kegiatan, Media, Oran	4.202.333
			04 Terwujudnya Organisasi BPOM yang efektif	CAN Sarana Bidang Teknologi Informasi dan Komunikasi	Unit 126	2.922.000
			05 Tersedianya peraturan Perundang-Undangan dan Advokasi Hukum	EBA Layanan Dukungan Manajemen Internal	Layanan, Laporan, 414 Dokumen, Rek	1.163.714.900
			06 Meningkatnya pengelolaan Sumber daya BPOM	EBB Layanan Sarana dan Prasarana Internal	Unit, m2, Paket 313	19.290.000
				EBC Layanan Manajemen SDM Internal	Orang, Layanan, 10.115 Rekomendasi	32.493.150
				EBD Layanan Manajemen Kinerja Internal	Dokumen, 111 Layanan, Laporan, Rek	35.304.299
				PDI Sertifikasi Profesi dan SDM	Orang, Sertifikat 1.000	21.703.819
				PEE Kemitraan	2 Kesepakatan	952.177



**PRESIDEN
REPUBLIK INDONESIA**

- 647 -

III.2 RINGKASAN EKSEKUTIF INFORMASI KINERJA DAN ANGGARAN KEMENTERIAN/LEMBAGA TA 2024

KEMENTERIAN/LEMBAGA FUNGSI PROGRAM DAN SUMBER DANA			SASARAN / OUTCOME	KELUARAN	ALOKASI Ribu Rp	
1 Kementerian Negara/Lembaga	064	LEMBAGA KETAHANAN NASIONAL			187.208.445	
2 Fungsi	02	PERTAHANAN			187.208.445	
3 Program	1)	Program Pembinaan Ketahanan Nasional			42.912.596	
	2)	Program Dukungan Manajemen			144.295.849	
1 Program	1)	Program Pembinaan Ketahanan Nasional			42.912.596	
	RM	42.912.596	01 Meningkatnya kader pimpinan tingkat nasional yang berpikir komprehensif, integral, holistik, integratif dan professional, memiliki watak, moral dan etika kebangsaan, negarawan, berwawasan nusantara serta mempunyai cakrawala pandang yang universal.	ABA Kebijakan Bidang Ekonomi dan Keuangan	5 Rekomendasi Kebijakan, Kajian	712.287
			02 Meningkatnya agen perubahan dan komponen bangsa yang melalui Pemantapan Nilai-Nilai Kebangsaan guna meningkatkan dan memantapkan wawasan kebangsaan dalam rangka membangun karakter bangsa.	ABC Kebijakan Bidang Politik	5 Rekomendasi Kebijakan, Kajian	705.668
			03 Meningkatnya Kualitas Kajian Strategis yang bersifat konsepsional dan strategis mengenai berbagai permasalahan nasional, regional, dan internasional yang diperlukan oleh Presiden, guna menjamin keutuhan dan tetap tegaknya NKRI	ABE Kebijakan Bidang Pertahanan dan Keamanan	58 Rekomendasi Kebijakan, Kajian	2.700.921
			04 Meningkatnya Sistem Pengukuran Ketahanan Nasional di pusat dan daerah yang mendukung Sistem Keamanan Nasional yang terintegratif.	ABN Kebijakan Bidang Sosial	5 Rekomendasi Kebijakan, Kajian	685.076



**PRESIDEN
REPUBLIK INDONESIA**

- 648 -

III.2 RINGKASAN EKSEKUTIF INFORMASI KINERJA DAN ANGGARAN KEMENTERIAN/LEMBAGA TA 2024

KEMENTERIAN/LEMBAGA FUNGSI PROGRAM DAN SUMBER DANA	SASARAN / OUTCOME	KELUARAN	ALOKASI Ribu Rp
		AEA Koordinasi DBE Pendidikan Non Gelar QDC Fasilitasi dan Pembinaan Masyarakat	17 kegiatan Orang 202 Orang 1.560
2 Program 2) Program Dukungan Manajemen RM 144.295.849	05 Meningkatnya Kualitas Pelayanan Bidang Administrasi dan Pengelolaan Pelayanan Penunjang Pelaksanaan Tugas 06 Meningkatnya Kualitas Pengawasan dan Pemeriksaan Pelaksanaan Tugas Pokok dan Fungsi Kelembagaan 01 Meningkatnya Kualitas Pelayanan Bidang Hubungan Masyarakat 02 Meningkatnya Kualitas Pelayanan Bidang Kerjasama dan Hukum 03 Meningkatnya Kualitas Pelayanan Bidang Perencanaan dan Organisasi Tata Laksana 04 Meningkatnya Kualitas Pelayanan Bidang Sistem Informatika	AEC Kerja sama EBA Layanan Dukungan Manajemen Internal EBC Layanan Manajemen SDM Internal EBD Layanan Manajemen Kinerja Internal	75 Kesepakatan, Dokumen, Kegiatan 22 Layanan, Laporan, Dokumen, Rek Orang, Layanan, 601 Rekomendasi Dokumen, 133 Layanan, Laporan, Rek
			3.201.480 26.427.789 8.479.375 144.295.849 945.888 139.960.398 440.540 2.949.023



**PRESIDEN
REPUBLIK INDONESIA**

- 649 -

III.2 RINGKASAN EKSEKUTIF INFORMASI KINERJA DAN ANGGARAN KEMENTERIAN/LEMBAGA TA 2024

KEMENTERIAN/LEMBAGA FUNGSI PROGRAM DAN SUMBER DANA		SASARAN / OUTCOME	KELUARAN	ALOKASI Ribu Rp	
1 Kementerian Negara/Lembaga	065 KEMENTERIAN INVESTASI/BADAN KOORDINASI PENANAMAN MODAL			1.229.295.942	
2 Fungsi	04 EKONOMI			1.229.295.942	
3 Program	1) Program Penanaman Modal 2) Program Dukungan Manajemen			810.232.102 419.063.840	
1 Program	1) Program Penanaman Modal RM	810.232.102		810.232.102	
		01 Meningkatnya kualitas perencanaan penanaman modal	ABB Kebijakan Bidang Investasi dan Perdagangan	18 Rekomendasi Kebijakan, Kajian	49.431.990
		02 Meningkatnya kualitas iklim penanaman modal	ABO Kebijakan Bidang Teknologi Informasi	1 Rekomendasi Kebijakan, Kajian	4.500.000
		03 Meningkatnya kualitas kerjasama penanaman modal	AEA Koordinasi	1 kegiatan	3.000.000
		04 Meningkatnya efektivitas promosi penanaman modal	AEG Konferensi dan Event	6 Kegiatan, Paket Kegiatan	20.000.000
		05 Meningkatnya kualitas pelayanan penanaman modal	BAC Pelayanan Publik kepada badan usaha	Badan usaha, 107.736 Penyalur, Hektar	16.250.000
		06 Meningkatnya kualitas pengendalian pelaksanaan penanaman modal	BDG Fasilitasi dan Pembinaan UMKM	UMKM 1.000	3.000.000
		09 Meningkatnya pelayanan informasi perizinan berusaha berbasis resiko	BDH Fasilitasi dan Pembinaan Badan Usaha	Badan usaha, 124 Miliar USD	7.498.839
			BEI Bantuan Lembaga	34 Lembaga	10.000.000
			BMA Data dan Informasi Publik	13 layanan, dokumen, publikasi, W	77.380.916



**PRESIDEN
REPUBLIK INDONESIA**

- 650 -

III.2 RINGKASAN EKSEKUTIF INFORMASI KINERJA DAN ANGGARAN KEMENTERIAN/LEMBAGA TA 2024

KEMENTERIAN/LEMBAGA FUNGSI PROGRAM DAN SUMBER DANA	SASARAN / OUTCOME	KELUARAN	ALOKASI Ribu Rp
		BMB Komunikasi Publik 400.000 layanan, kegiatan, Media, Oran	40.868.574
		FAB Sistem Informasi Pemerintahan 2 Sistem Informasi, Modul Aplika	19.201.241
		FAE Pemantauan dan Evaluasi serta Pelaporan 7 Laporan, Rekomendasi	26.848.626
		FBA Fasilitasi dan Pembinaan Pemerintah Daerah 38 Daerah (ProvKabKota), Provinsi	2.952.967
		PBB Kebijakan Bidang Investasi dan Perdagangan 68 Rekomendasi Kebijakan, Kajian	95.671.254
		PEB Forum 6 forum	1.200.000
		PEC Kerja sama 43 Kesepakatan, Dokumen, Kegiatan	12.827.693
		PEG Konferensi dan Event 6 Kegiatan, Paket Kegiatan	17.705.225
		PEH Promosi promosi, Kegiatan 2.329	95.428.847
		QAH Pelayanan Publik Lainnya 18 layanan, bidang, dokumen, Mili	15.000.000
		QDB Fasilitasi dan Pembinaan Lembaga Lembaga, Unit 560 Kerja, Tim	21.000.000



**PRESIDEN
REPUBLIK INDONESIA**

- 651 -

III.2 RINGKASAN EKSEKUTIF INFORMASI KINERJA DAN ANGGARAN KEMENTERIAN/LEMBAGA TA 2024

KEMENTERIAN/LEMBAGA FUNGSI PROGRAM DAN SUMBER DANA	SASARAN / OUTCOME	KELUARAN	ALOKASI Ribu Rp
		QDG Fasilitasi dan Pembinaan UMKM UMKM 1.500	22.000.000
		QDH Fasilitasi dan Pembinaan Badan Usaha Badan usaha, 230 Miliar USD	90.769.696
		QKC Pemantauan lembaga 1 laporan	9.000.000
		QMA Data dan Informasi Publik 1 layanan, dokumen, publikasi, W	1.500.000
		UAB Sistem Informasi Pemerintahan 2 Sistem Informasi, Modul Aplika	147.196.234
2 Program 2) Program Dukungan Manajemen RM	419.063.840	01 Terwujudnya ASN BKPM yang kompeten, profesional dan berintegritas DCF Pelatihan Bidang Ekonomi dan Keuangan Orang, Kegiatan 1.500	5.600.000
		02 Terwujudnya penyelenggaraan pemerintahan yang baik, efektif dan efisien EBA Layanan Dukungan Manajemen Internal 7 Layanan, Laporan, Dokumen, Rek	347.014.963
		03 Terkelolanya anggaran BKPM yang akuntabel EBB Layanan Sarana dan Prasarana Internal Unit, m2, Paket 236	30.260.080
		EBC Layanan Manajemen SDM Internal Orang, Layanan, 1.290 Rekomendasi	17.340.400
		EBD Layanan Manajemen Kinerja Internal 18 Dokumen, Layanan, Laporan, Rek	18.848.397



**PRESIDEN
REPUBLIK INDONESIA**

- 652 -

III.2 RINGKASAN EKSEKUTIF INFORMASI KINERJA DAN ANGGARAN KEMENTERIAN/LEMBAGA TA 2024

KEMENTERIAN/LEMBAGA FUNGSI PROGRAM DAN SUMBER DANA		SASARAN / OUTCOME	KELUARAN	ALOKASI Ribu Rp		
1	Kementerian Negara/Lembaga	066	BADAN NARKOTIKA NASIONAL (BNN)	1.553.704.466		
2	Fungsi	03	KETERTIBAN DAN KEAMANAN	1.553.704.466		
3	Program	1)	Program Pencegahan dan Pemberantasan Penyalahgunaan dan Peredaran Gelap Narkoba (P4GN)	284.516.935		
		2)	Program Dukungan Manajemen	1.269.187.531		
1	Program	1)	Program Pencegahan dan Pemberantasan Penyalahgunaan dan Peredaran Gelap Narkoba (P4GN)	284.516.935		
	RM	269.875.350	01 Meningkatkan daya tangkal masyarakat terhadap pengaruh buruk penyalahgunaan dan peredaran gelap narkotika	AAA Undang-Undang	1 UU, RUU	176.630
	PNBP	14.641.585	02 Meningkatkan ketanggapsiagaan masyarakat terhadap ancaman penyalahgunaan dan peredaran gelap narkotika	AAH Peraturan lainnya	6 peraturan, Rancangan Peraturan	1.381.168
			03 Meningkatkan upaya pemulihan pecandu narkotika melalui layanan rehabilitasi yang komprehensif dan berkelanjutan	ABG Kebijakan Bidang Kesehatan	4 Rekomendasi Kebijakan, Kajian	1.952.399
			04 Meningkatkan pengungkapan jaringan dan aset sindikatan peredaran gelap narkotika dan prekursor narkotika	ADD Standarisasi Lembaga	4 Lembaga, Unit Kerja	582.103
			05 Meningkatkan produk dan layanan hukum serta kerjasama nasional dan internasional bidang P4GN	ADI Sertifikasi Profesi dan SDM	Orang, Sertifikat 250	3.338.377



**PRESIDEN
REPUBLIK INDONESIA**

- 653 -

III.2 RINGKASAN EKSEKUTIF INFORMASI KINERJA DAN ANGGARAN KEMENTERIAN/LEMBAGA TA 2024

KEMENTERIAN/LEMBAGA FUNGSI PROGRAM DAN SUMBER DANA	SASARAN / OUTCOME	KELUARAN	ALOKASI Ribu Rp	
		AEA Koordinasi	12 kegiatan	1.062.895
		AEC Kerja sama	14 Kesepakatan, Dokumen, Kegiatan	2.116.211
		AED Perjanjian	14 perjanjian	914.176
		AFA Norma, Standard, Prosedur dan Kriteria	8 NSPK, Rancangan Standar, Pedom	15.363.340
		BAA Pelayanan Publik kepada masyarakat	Orang, Akta, 75.797 Keping, Bidang	44.292.307
		BAH Pelayanan Publik Lainnya	layanan, bidang, 225 dokumen, Mili	97.864
		BBA Layanan Bantuan Hukum Perseorangan	Orang 150	412.669
		BBB Layanan Bantuan Hukum Lembaga	6 Institusi	846.825
		BBC Layanan Bantuan Hukum Kelompok Masyarakat	2 Kelompok Masyarakat, Kegiatan	80.436
		BCA Perkara Hukum Perseorangan	Perkara, Berkas 484 Perkara	49.880.456
		BDB Fasilitas dan Pembinaan Lembaga	Lembaga, Unit 613 Kerja, Tim	1.877.413



**PRESIDEN
REPUBLIK INDONESIA**

- 654 -

III.2 RINGKASAN EKSEKUTIF INFORMASI KINERJA DAN ANGGARAN KEMENTERIAN/LEMBAGA TA 2024

KEMENTERIAN/LEMBAGA FUNGSI PROGRAM DAN SUMBER DANA	SASARAN / OUTCOME	KELUARAN	ALOKASI Ribu Rp	
		BDD Fasilitasi dan Pembinaan Kelompok Masyarakat	28 Kelompok Masyarakat	3.535.492
		BHB Operasi Bidang Keamanan	22 operasi, Hari Operasi	10.283.569
		BIA Pengawasan dan Pengendalian Produk	70 Produk, Laporan, Keputusan	2.471.692
		BIB Pengawasan dan Pengendalian Masyarakat	Orang, Laporan	4.082.486
		BJA Penyidikan dan Pengujian Produk	587 Produk	3.245.800
		BKA Pemantauan masyarakat dan kelompok masyarakat	11.004 laporan	14.411.809
		BKC Pemantauan lembaga	105 12 laporan	162.967
		BMA Data dan Informasi Publik	1 layanan, dokumen, publikasi, W	102.560
		PDD Standarisasi Lembaga	20 Lembaga, Unit Kerja	3.300.000
		PDG Standarisasi Profesi dan SDM	Orang	7.132.620
		QDB Fasilitasi dan Pembinaan Lembaga	2.277 Lembaga, Unit Kerja, Tim	65.699.884
		QDC Fasilitasi dan Pembinaan Masyarakat	1.105 Orang	12.850.000
			1.730	



**PRESIDEN
REPUBLIK INDONESIA**

- 655 -

III.2 RINGKASAN EKSEKUTIF INFORMASI KINERJA DAN ANGGARAN KEMENTERIAN/LEMBAGA TA 2024

KEMENTERIAN/LEMBAGA FUNGSI PROGRAM DAN SUMBER DANA	SASARAN / OUTCOME	KELUARAN	ALOKASI Ribu Rp
		QDD Fasilitasi dan Pembinaan Kelompok Masyarakat	16 Kelompok Masyarakat 4.743.500
		QDE Fasilitasi dan Pembinaan Keluarga	Keluarga, KK 1.040 8.570.000
		QHB Operasi Bidang Keamanan	11 operasi, Hari Operasi 4.500.000
		RAB Sarana Bidang Kesehatan	1 Paket, Unit, m2 1.000.000
		UBB Fasilitasi dan Pembinaan Pemerintah Desa	Desa, 414 DesaKelurahan 14.049.287
2 Program	2) Program Dukungan Manajemen		1.269.187.531
RM	01 Terwujudnya tata kelola pemerintahan yang baik di lingkungan Badan Narkotika Nasional	CCF OM Sarana Bidang Pertahanan dan Keamanan	49 Unit 43.766.459
	02 Meningkatnya tata kelola kinerja dan keuangan organisasi yang ekonomis, efisien, dan efektif	EBA Layanan Dukungan Manajemen Internal	Layanan, Laporan, 5.675 Dokumen, Rek 1.149.242.928
		EBB Layanan Sarana dan Prasarana Internal	Unit, m2, Paket 640 6.827.047
		EBC Layanan Manajemen SDM Internal	Orang, Layanan, 6.279 Rekomendasi 16.459.379
		EBD Layanan Manajemen Kinerja Internal	Dokumen, 1.259 Layanan, Laporan, Rek 27.891.718
		RAF Sarana Bidang Pertahanan dan Keamanan	1 Unit, Paket 25.000.000



**PRESIDEN
REPUBLIK INDONESIA**

- 656 -

III.2 RINGKASAN EKSEKUTIF INFORMASI KINERJA DAN ANGGARAN KEMENTERIAN/LEMBAGA TA 2024

KEMENTERIAN/LEMBAGA FUNGSI PROGRAM DAN SUMBER DANA		SASARAN / OUTCOME	KELUARAN	ALOKASI Ribu Rp
1 Kementerian Negara/Lembaga	067	KEMENTERIAN DESA, PEMBANGUNAN DAERAH TERTINGGAL DAN TRANSMIGRASI		2.765.969.080
2 Fungsi	06	PERUMAHAN DAN FASILITAS UMUM		2.765.969.080
3 Program	1)	Program Daerah Tertinggal, Kawasan Perbatasan, Perdesaan, dan Transmigrasi		2.098.656.386
	2)	Program Dukungan Manajemen		667.312.694
1 Program	1)	Program Daerah Tertinggal, Kawasan Perbatasan, Perdesaan, dan Transmigrasi		2.098.656.386
	RM	1.761.102.217	01 Meningkatnya jumlah desa yang memenuhi indeks status perkembangan desa	ABF Kebijakan Bidang Sarana dan Prasarana 4 Rekomendasi Kebijakan, Kajian 800.000
	PLN	334.554.169	02 Meningkatnya status perkembangan Kawasan Perdesaan	ABN Kebijakan Bidang Sosial 2 Rekomendasi Kebijakan, Kajian 2.000.000
	RMP		04 Terbangunnya komitmen internal kementerian dan lintas Kementerian/ Lembaga/ Daerah/Masyarakat dalam Pembangunan Desa dan Kawasan Perdesaan	ABP Kebijakan Bidang Pengembangan Wilayah 12 Rekomendasi Kebijakan, Kajian 7.684.524
	HLN	3.000.000	05 Terevitalisasinya Badan Usaha Milik Desa (BUM Desa)	ABT Kebijakan Bidang Ruang dan Pertanahan 3 Rekomendasi Kebijakan, Kajian, Orang, Sertifikat 2.596.373
			06 Terevitalisasinya Badan Usaha Milik Desa Bersama (Bumdesma)	ADI Sertifikasi Profesi dan SDM 1.000 71 kegiatan 16.607.762
			07 Meningkatnya investasi di desa, daerah tertinggal dan transmigrasi mendukung transformasi ekonomi	AEA Koordinasi
			10 Meningkatnya promosi dan pemasaran produk unggulan desa, daerah tertinggal dan transmigrasi	AEC Kerja sama 6 Kesepakatan, Dokumen, Kegiatan 2.158.108



**PRESIDEN
REPUBLIK INDONESIA**

- 657 -

III.2 RINGKASAN EKSEKUTIF INFORMASI KINERJA DAN ANGGARAN KEMENTERIAN/LEMBAGA TA 2024

KEMENTERIAN/LEMBAGA FUNGSI PROGRAM DAN SUMBER DANA	SASARAN / OUTCOME	KELUARAN	ALOKASI Ribu Rp	
	11 Berkurangnya jumlah daerah tertinggal	AEE Kemitraan	2 Kesepakatan	400.000
	12 Menurunnya penduduk miskin di daerah tertinggal	AEH Promosi	3 promosi, Kegiatan	1.050.000
	14 Terbangunnya komitmen lintas K/L/D/M dalam Pembangunan Daerah Tertinggal	AFA Norma, Standard, Prosedur dan Kriteria	19 NSPK, Rancangan Standar, Pedom	4.980.222
	15 Meningkatnya status perkembangan Kawasan Transmigrasi yang direvitalisasi	BDB Fasilitasi dan Pembinaan Lembaga	Lembaga, Unit 118 Kerja, Tim	4.291.600
	16 Terbangunnya komitmen internal dan eksternal kementerian dalam Pembangunan dan pengembangan Kawasan Transmigrasi	BDC Fasilitasi dan Pembinaan Masyarakat	Orang 2.307	12.960.928
	17 Tersedianya dokumen kebijakan dan perencanaan pembangunan desa, daerah tertinggal, dan transmigrasi, inovasi, serta data dan informasi	BDD Fasilitasi dan Pembinaan Kelompok Masyarakat	5 Kelompok Masyarakat	1.076.970
	18 Meningkatnya SDM Aparatur dan SDM Desa, Daerah Tertinggal dan Transmigrasi yang berintegritas dan berkompeten	BEC Bantuan Produk	1 Paket	200.000
		BEG Bantuan Peralatan / Sarana	27 Unit, Titik, Paket, SR	1.658.867
		CAI Sarana Pengembangan Kawasan	80 Unit, Hektar	7.437.572
		CBC Prasarana Bidang Konektivitas Darat (Jalan)	27 km	15.609.908
		CBF Prasarana Bidang Konektivitas Darat (Jembatan)	45 m	2.452.920



**PRESIDEN
REPUBLIK INDONESIA**

- 658 -

III.2 RINGKASAN EKSEKUTIF INFORMASI KINERJA DAN ANGGARAN KEMENTERIAN/LEMBAGA TA 2024

KEMENTERIAN/LEMBAGA FUNGSI PROGRAM DAN SUMBER DANA	SASARAN / OUTCOME	KELUARAN	ALOKASI Ribu Rp	
		CBO Prasarana Pengembangan Kawasan	42 km2, bidang, km, hektar	281.600
		CBS Prasarana Jaringan Sumber Daya Air	2 Km	1.484.600
		DCJ Pelatihan Bidang Sosial	Orang, Kegiatan 2.248	9.382.183
		FAE Pemantauan dan Evaluasi serta Pelaporan	9 Laporan, Rekomendasi	5.318.467
		PBP Kebijakan Bidang Pengembangan Wilayah	21 Rekomendasi Kebijakan, Kajian	83.289.119
		PEA Koordinasi	20 kegiatan	49.286.319
		QCC Perkara Hukum Kelompok Masyarakat	52 Perkara, Berkas Perkara	1.536.254
		QDC Fasilitasi dan Pembinaan Masyarakat	Orang 78.870	1.562.372.861
		QDD Fasilitasi dan Pembinaan Kelompok Masyarakat	Kelompok 2.471 Masyarakat	111.683.849
		QDE Fasilitasi dan Pembinaan Keluarga	Keluarga, KK 381	9.700.080
		QDH Fasilitasi dan Pembinaan Badan Usaha	Badan usaha, 550 Miliar USD	28.701.289
		QEB Bantuan Keluarga	Keluarga, KK 1.037	5.023.668



**PRESIDEN
REPUBLIK INDONESIA**

- 659 -

III.2 RINGKASAN EKSEKUTIF INFORMASI KINERJA DAN ANGGARAN KEMENTERIAN/LEMBAGA TA 2024

KEMENTERIAN/LEMBAGA FUNGSI PROGRAM DAN SUMBER DANA	SASARAN / OUTCOME	KELUARAN	ALOKASI Ribu Rp	
		QEG Bantuan Peralatan / Sarana	25 Unit, Titik, Paket, SR	3.764.950
		QEH Bantuan Kelompok Masyarakat	40 Kelompok Masyarakat	2.500.000
		RAG Sarana Bidang Pertanian, Kehutanan dan Lingkungan Hidup	5 Unit	2.438.150
		RAI Sarana Pengembangan Kawasan	85 Unit, Hektar	16.891.834
		RBC Prasarana Bidang Konektivitas Darat (Jalan)	31 km	15.188.906
		RBF Prasarana Bidang Konektivitas Darat (Jembatan)	58 m	3.004.470
		RBG Prasarana Bidang SDA dan Irigasi	3 unit	4.228.484
		RBN Prasarana Bidang Pariwisata dan Kebudayaan	58 unit, Kawasan	25.681.631
		RBO Prasarana Pengembangan Kawasan	78 km2, bidang, km, hektar	2.637.775
		RBS Prasarana Jaringan Sumber Daya Air	9 Km	3.275.408
		REA Konservasi Kawasan/Rehabilitasi Ekosistem	70 Hektar, Ton	1.031.395
		UBA Fasilitas dan Pembinaan Pemerintah Daerah	1 Daerah (ProvKabKota), Provinsi	1.100.000



**PRESIDEN
REPUBLIK INDONESIA**

- 660 -

III.2 RINGKASAN EKSEKUTIF INFORMASI KINERJA DAN ANGGARAN KEMENTERIAN/LEMBAGA TA 2024

KEMENTERIAN/LEMBAGA FUNGSI PROGRAM DAN SUMBER DANA	SASARAN / OUTCOME	KELUARAN	ALOKASI Ribu Rp
		UBB Fasilitasi dan Pembinaan Pemerintah Desa Desa, 75.905 DesaKelurahan	64.500.000
2 Program 2) Program Dukungan Manajemen	14 Meningkatnya layanan kearsipan Ditjen Pembangunan Desa dan Perdesaan 15 Meningkatnya kualitas reformasi birokrasi dan kapasitas organisasi Ditjen Pengembangan Ekonomi dan Investasi Desa, Daerah Tertinggal dan Transmigrasi 16 Meningkatnya Akuntabilitas Kinerja Direktorat Jenderal Pengembangan Ekonomi dan Investasi Desa, Daerah Tertinggal dan Transmigrasi 18 Meningkatnya layanan kearsipan Ditjen Pengembangan Ekonomi dan Investasi Desa, Daerah Tertinggal dan Transmigrasi 19 Meningkatnya kualitas reformasi birokrasi dan kapasitas organisasi Direktorat Jenderal Percepatan Pembangunan Daerah Tertinggal 20 Meningkatnya Akuntabilitas Kinerja Direktorat Jenderal Percepatan Pembangunan Daerah Tertinggal 21 Meningkatnya penerapan pengendalian intern Direktorat Jenderal Percepatan Pembangunan Daerah Tertinggal 22 Meningkatnya layanan kearsipan Ditjen PPDT		667.312.694



**PRESIDEN
REPUBLIK INDONESIA**

- 661 -

III.2 RINGKASAN EKSEKUTIF INFORMASI KINERJA DAN ANGGARAN KEMENTERIAN/LEMBAGA TA 2024

KEMENTERIAN/LEMBAGA FUNGSI PROGRAM DAN SUMBER DANA	SASARAN / OUTCOME	KELUARAN	ALOKASI Ribu Rp
	<p>23 Meningkatnya kualitas reformasi birokrasi dan kapasitas organisasi Ditjen Pembangunan dan Pengembangan Kawasan Transmigrasi</p> <p>26 Meningkatnya Layanan Kearsipan Ditjen PPKTrans</p> <p>27 Meningkatnya kualitas pengawasan, penguatan integritas, pengendalian intern dan akuntabilitas aparatur yang baik serta aturan yang efektif</p> <p>28 Meningkatnya nilai capaian SDGs Desa</p> <p>29 Tersedianya dokumen kebijakan dan perencanaan pembangunan desa, daerah tertinggal, dan transmigrasi, inovasi, serta data dan informasi</p> <p>30 Meningkatnya kualitas reformasi birokrasi dan kapasitas organisasi Badan Pengembangan dan Informasi Desa, Daerah Tertinggal, dan Transmigrasi</p> <p>31 Meningkatnya Akuntabilitas Kinerja Badan Pengembangan dan Informasi Desa, Daerah Tertinggal, dan Transmigrasi</p> <p>32 Meningkatnya penerapan pengendalian intern Badan Pengembangan dan Informasi Desa, Daerah Tertinggal, dan Transmigrasi</p> <p>33 Meningkatnya layanan kearsipan Badan Pengembangan dan Informasi Desa, Daerah Tertinggal, dan Transmigrasi</p> <p>34 Meningkatnya SDM Aparatur dan SDM Desa, Daerah Tertinggal, dan Transmigrasi yang berintegritas dan berkompeten</p>		



**PRESIDEN
REPUBLIK INDONESIA**

- 663 -

III.2 RINGKASAN EKSEKUTIF INFORMASI KINERJA DAN ANGGARAN KEMENTERIAN/LEMBAGA TA 2024

KEMENTERIAN/LEMBAGA FUNGSI PROGRAM DAN SUMBER DANA	SASARAN / OUTCOME	KELUARAN	ALOKASI Ribu Rp
	08 Meningkatnya kinerja perencanaan dan penganggaran	EBA Layanan Dukungan Manajemen Internal Layanan, Laporan, 176 Dokumen, Rek	530.865.533
	09 Meningkatnya kepuasan atas layanan dukungan manajemen	EBB Layanan Sarana dan Prasarana Internal Unit, m2, Paket 211	4.512.890
	10 Meningkatnya layanan keterbukaan informasi publik	EBC Layanan Manajemen SDM Internal Orang, Layanan, 4.831 Rekomendasi	75.461.807
	11 Meningkatnya kualitas reformasi birokrasi dan kapasitas organisasi Ditjen Pembangunan Desa dan Perdesaan	EBD Layanan Manajemen Kinerja Internal Dokumen, 546 Layanan, Laporan, Rek	30.460.054
	12 Meningkatnya Akuntabilitas Kinerja Direktorat Jenderal Pembangunan Desa dan Perdesaan	FAB Sistem Informasi Pemerintahan 1 Sistem Informasi, Modul Aplika	2.067.400
	13 Meningkatnya Penerapan pengendalian intern Direktorat Jenderal Pembangunan Desa dan Perdesaan	FAC Peningkatan Kapasitas Aparatur Negara Orang, KL, Daerah, 890 Unit Kerja	2.161.378



**PRESIDEN
REPUBLIK INDONESIA**

- 664 -

III.2 RINGKASAN EKSEKUTIF INFORMASI KINERJA DAN ANGGARAN KEMENTERIAN/LEMBAGA TA 2024

KEMENTERIAN/LEMBAGA FUNGSI PROGRAM DAN SUMBER DANA			SASARAN / OUTCOME	KELUARAN	ALOKASI Ribu Rp	
1	Kementerian Negara/Lembaga	068	BADAN KEPENDUDUKAN DAN KELUARGA BERENCANA NASIONAL (BKKBN)		4.324.852.104	
2	Fungsi	07	KESEHATAN		4.324.852.104	
3	Program	1)	Program Pembangunan Keluarga, Kependudukan dan Keluarga Berencana		1.717.711.779	
		2)	Program Dukungan Manajemen		2.607.140.325	
1	Program	1)	Program Pembangunan Keluarga, Kependudukan dan Keluarga Berencana		1.717.711.779	
	RM	1.717.711.779	01	Meningkatnya kualitas penyelenggaraan Program Bangga Kencana dalam peningkatan kualitas Sumber Daya Manusia Indonesia, serta mewujudkan Revolusi Mental dan Pembangunan Kebudayaan		
				ABN Kebijakan Bidang Sosial	9 Rekomendasi Kebijakan, Kajian	1.070.000
				ADE Akreditasi Lembaga	10 Lembaga, Unit Kerja	1.585.000
				AEC Kerja sama	8 Kesepakatan, Dokumen, Kegiatan	1.712.415
				AEH Promosi	13 promosi, Kegiatan	22.464.436
				AFA Norma, Standard, Prosedur dan Kriteria	42 NSPK, Rancangan Standar, Pedom	6.059.977
				BDB Fasilitasi dan Pembinaan Lembaga	Lembaga, Unit 20.968 Kerja, Tim	20.901.884



**PRESIDEN
REPUBLIK INDONESIA**

- 665 -

III.2 RINGKASAN EKSEKUTIF INFORMASI KINERJA DAN ANGGARAN KEMENTERIAN/LEMBAGA TA 2024

KEMENTERIAN/LEMBAGA FUNGSI PROGRAM DAN SUMBER DANA	SASARAN / OUTCOME	KELUARAN	ALOKASI Ribu Rp
		CAN Sarana Bidang Teknologi Informasi dan Komunikasi	1 Unit 22.557.780
		DCJ Pelatihan Bidang Sosial	Orang, Kegiatan 8.842 13.021.400
		FAE Pemantauan dan Evaluasi serta Pelaporan	49 Laporan, Rekomendasi 8.027.260
		FBA Fasilitasi dan Pembinaan Pemerintah Daerah	Daerah 1.078 (ProvKabKota), Provinsi 54.775.890
		PBG Kebijakan Bidang Kesehatan	40 Rekomendasi Kebijakan, Kajian 6.400.000
		PEA Koordinasi	kegiatan 786 88.880.000
		PFA Norma, Standard, Prosedur dan Kriteria	5 NSPK, Rancangan Standar, Pedom 900.000
		QDB Fasilitasi dan Pembinaan Lembaga	Lembaga, Unit 21.461 Kerja, Tim 11.200.000
		QDC Fasilitasi dan Pembinaan Masyarakat	Orang 1.467.389 10.000.000
		QDD Fasilitasi dan Pembinaan Kelompok Masyarakat	Kelompok 100.618 Masyarakat 110.215.159
		QDE Fasilitasi dan Pembinaan Keluarga	Keluarga, KK 8.070.754 32.291.361



**PRESIDEN
REPUBLIK INDONESIA**

- 667 -

III.2 RINGKASAN EKSEKUTIF INFORMASI KINERJA DAN ANGGARAN KEMENTERIAN/LEMBAGA TA 2024

KEMENTERIAN/LEMBAGA FUNGSI PROGRAM DAN SUMBER DANA	SASARAN / OUTCOME	KELUARAN	ALOKASI Ribu Rp	
		EBA Layanan Dukungan Manajemen Internal	72 Layanan, Laporan, Dokumen, Rek	2.503.250.347
		EBB Layanan Sarana dan Prasarana Internal	23 Unit, m2, Paket	29.353.652
		EBC Layanan Manajemen SDM Internal	Orang, Layanan, 11.065 Rekomendasi	9.436.875
		EBD Layanan Manajemen Kinerja Internal	81 Dokumen, Layanan, Laporan, Rek	20.500.703
		PEA Koordinasi	33 kegiatan	35.945.396
		QAH Pelayanan Publik Lainnya	33 layanan, bidang, dokumen, Mili	5.200.000
		QIF Pengawasan dan Pengendalian Layanan	33 Layanan, Laporan	2.453.352



**PRESIDEN
REPUBLIK INDONESIA**

- 668 -

III.2 RINGKASAN EKSEKUTIF INFORMASI KINERJA DAN ANGGARAN KEMENTERIAN/LEMBAGA TA 2024

KEMENTERIAN/LEMBAGA FUNGSI PROGRAM DAN SUMBER DANA			SASARAN / OUTCOME	KELUARAN	ALOKASI Ribu Rp	
1 Kementerian Negara/Lembaga	074	KOMISI NASIONAL HAK ASASI MANUSIA			133.730.876	
2 Fungsi	03	KETERTIBAN DAN KEAMANAN			133.730.876	
3 Program	1)	Program Pemajuan dan Penegakan HAM			30.154.863	
	2)	Program Dukungan Manajemen			103.576.013	
1 Program	1)	Program Pemajuan dan Penegakan HAM			30.154.863	
	RM	30.154.863	01 Meningkatnya K/L/D yang memahami Standar Norma HAM	ABD Kebijakan Bidang Hukum dan HAM	16 Rekomendasi Kebijakan, Kajian	4.842.376
			02 Meningkatnya hasil kajian/penelitian yang ditindaklanjuti oleh penyelenggara negara	AEF Sosialisasi dan Diseminasi	orang	3.731.401
			03 Meningkatnya efektivitas penanganan kasus pelanggaran HAM (UU No.39/1999 dan UU No.26/2000)	AFA Norma, Standard, Prosedur dan Kriteria	2 NSPK, Rancangan Standar, Pedom	1.000.000
			04 Meningkatnya kesadaran HAM masyarakat	BAA Pelayanan Publik kepada masyarakat	Orang, Akta, 150 Keping, Bidang	193.868
			05 Meningkatnya Efektivitas Pencegahan dan Penanggulangan segala Bentuk Kekerasan terhadap Perempuan dan Pemenuhan Hak Korban	BCC Perkara Hukum Kelompok Masyarakat	Perkara, Berkas 1.662 Perkara	6.643.218
				BKA Pemantauan masyarakat dan kelompok masyarakat	2 laporan	420.000
				FAB Sistem Informasi Pemerintahan	1 Sistem Informasi, Modul Aplika	324.000
				PBD Kebijakan Bidang Hukum dan HAM	12 Rekomendasi Kebijakan, Kajian	6.800.000



**PRESIDEN
REPUBLIK INDONESIA**

- 669 -

III.2 RINGKASAN EKSEKUTIF INFORMASI KINERJA DAN ANGGARAN KEMENTERIAN/LEMBAGA TA 2024

KEMENTERIAN/LEMBAGA FUNGSI PROGRAM DAN SUMBER DANA	SASARAN / OUTCOME	KELUARAN	ALOKASI Ribu Rp		
		PDF Sertifikasi Lembaga	7 Lembaga, Badan Usaha, Sertifik	1.000.000	
		QKA Pemantauan masyarakat dan kelompok masyarakat	3 laporan	4.200.000	
		UAB Sistem Informasi Pemerintahan	1 Sistem Informasi, Modul Aplika	1.000.000	
2 Program	2) Program Dukungan Manajemen			103.576.013	
RM	103.576.013	01 Meningkatnya kerjasama strategis nasional dan internasional	BMA Data dan Informasi Publik	1 layanan, dokumen, publikasi, W	66.600
		02 Terwujudnya manajemen organisasi Komnas HAM yang transparan dan akuntabel	CAN Sarana Bidang Teknologi Informasi dan Komunikasi	Unit	1.184.929
			EBA Layanan Dukungan Manajemen Internal	11 Layanan, Laporan, Dokumen, Rek	85.018.064
			EBB Layanan Sarana dan Prasarana Internal	Unit, m2, Paket	12.837.171
			EBC Layanan Manajemen SDM Internal	1 Orang, Layanan, Rekomendasi	550.000
			EBD Layanan Manajemen Kinerja Internal	27 Dokumen, Layanan, Laporan, Rek	3.794.249
			FAB Sistem Informasi Pemerintahan	2 Sistem Informasi, Modul Aplika	125.000



**PRESIDEN
REPUBLIK INDONESIA**

- 670 -

III.2 RINGKASAN EKSEKUTIF INFORMASI KINERJA DAN ANGGARAN KEMENTERIAN/LEMBAGA TA 2024

KEMENTERIAN/LEMBAGA FUNGSI PROGRAM DAN SUMBER DANA		SASARAN / OUTCOME	KELUARAN	ALOKASI Ribu Rp
1 Kementerian Negara/Lembaga	075	BADAN METEOROLOGI, KLIMATOLOGI DAN GEOFISIKA		2.790.519.777
2 Fungsi	04	EKONOMI		2.790.519.777
3 Program	1) 2)	Program Meteorologi, Klimatologi, dan Geofisika Program Dukungan Manajemen		1.539.170.576 1.251.349.201
1 Program	1)	Program Meteorologi, Klimatologi, dan Geofisika		1.539.170.576
	RM	1.103.259.504	01 Meningkatnya Layanan Informasi Meteorologi yang Berkualitas	AEA Koordinasi kegiatan 1.449 41.954.818
	PLN	363.072.538	02 Meningkatnya Layanan Informasi Klimatologi yang Berkualitas	AEB Forum 1 forum 870.000
	RMP		03 Meningkatnya Layanan informasi Geofisika yang Berkualitas	AEF Sosialisasi dan Diseminasi orang 600 685.700
	PNBP	72.838.534	04 Meningkatnya Layanan Pengelolaan Peralatan Operasional Utama MKG Berbasis Teknologi Informasi dan Komunikasi yang Terintegrasi	BAA Pelayanan Publik kepada masyarakat Orang, Akta, 1.766 Keping, Bidang 5.680.710 BAH Pelayanan Publik Lainnya layanan, bidang, 233 dokumen, Mili 96.772.382 BMA Data dan Informasi Publik 1 layanan, dokumen, publikasi, W 675.500 CAD Sarana Bidang Konektivitas Udara 2 Unit, Paket 85.600.000 CAG Sarana Bidang Pertanian, Kehutanan dan Lingkungan Hidup Unit 1.937 53.681.769



**PRESIDEN
REPUBLIK INDONESIA**

- 671 -

III.2 RINGKASAN EKSEKUTIF INFORMASI KINERJA DAN ANGGARAN KEMENTERIAN/LEMBAGA TA 2024

KEMENTERIAN/LEMBAGA FUNGSI PROGRAM DAN SUMBER DANA	SASARAN / OUTCOME	KELUARAN	ALOKASI Ribu Rp
		CAN Sarana Bidang Teknologi Informasi dan Komunikasi Unit 856	37.329.875
		CBK Prasarana Bidang Pertanian, Kehutanan dan Lingkungan Hidup unit 271	117.546.679
		CBT Prasarana Bidang Teknologi Informasi dan Komunikasi 2 Unit, Kab/Kota, Kecamatan, Tit	116.507
		CCG OM Sarana Bidang Pertanian, Kehutanan dan Lingkungan Hidup Unit 17.058	352.508.494
		FAB Sistem Informasi Pemerintahan 18 Sistem Informasi, Modul Aplika	27.502.818
		FAC Peningkatan Kapasitas Aparatur Negara 30 Orang, K/L, Daerah, Unit Kerja	971.000
		FAE Pemantauan dan Evaluasi serta Pelaporan 1 Laporan, Rekomendasi	1.320.504
		PBJ Kebijakan Bidang Lingkungan Hidup 3 Rekomendasi Kebijakan, Kajian,	2.100.000
		PEF Sosialisasi dan Diseminasi orang 6.800	7.162.530
		QAH Pelayanan Publik Lainnya 22 layanan, bidang, dokumen, Mili	58.027.784
		QDC Fasilitasi dan Pembinaan Masyarakat Orang 6.900	10.926.272
		RAD Sarana Bidang Konektivitas Udara 6 Unit, Paket	100.000.000



**PRESIDEN
REPUBLIK INDONESIA**

- 672 -

III.2 RINGKASAN EKSEKUTIF INFORMASI KINERJA DAN ANGGARAN KEMENTERIAN/LEMBAGA TA 2024

KEMENTERIAN/LEMBAGA FUNGSI PROGRAM DAN SUMBER DANA			SASARAN / OUTCOME	KELUARAN	ALOKASI Ribu Rp
				RAG Sarana Bidang Pertanian, Kehutanan dan Lingkungan Hidup Unit 106	240.103.484
				RAL Sarana Bidang Kemaritiman, Kelautan, dan Perikanan 1 Unit	1.000.000
				RBT Prasarana Bidang Teknologi Informasi dan Komunikasi 9 Unit, KabKota, Kecamatan, Titi	5.191.928
				RCG OM Sarana Bidang Pertanian, Kehutanan dan Lingkungan Hidup Unit 2.898	291.441.822
2 Program	2) Program Dukungan Manajemen				1.251.349.201
	RM	1.229.649.201	01 Meningkatnya Kualitas Tata kelola Dukungan Penyelenggaraan MKG yang berkelas dunia	AAH Peraturan lainnya 18 peraturan, Rancangan Peraturan	1.350.000
	PNBP	21.700.000		ABO Kebijakan Bidang Teknologi Informasi 1 Rekomendasi Kebijakan, Kajian	1.277.094
				AEC Kerja sama 70 Kesepakatan, Dokumen, Kegiatan	11.589.000
				BJA Penyidikan dan Pengujian Produk 5 Produk	5.774.763
				CAN Sarana Bidang Teknologi Informasi dan Komunikasi Unit 159	5.493.933
				EBA Layanan Dukungan Manajemen Internal Layanan, Laporan, Dokumen, Rek 200	1.070.913.982



**PRESIDEN
REPUBLIK INDONESIA**

- 673 -

III.2 RINGKASAN EKSEKUTIF INFORMASI KINERJA DAN ANGGARAN KEMENTERIAN/LEMBAGA TA 2024

KEMENTERIAN/LEMBAGA FUNGSI PROGRAM DAN SUMBER DANA	SASARAN / OUTCOME	KELUARAN	ALOKASI Ribu Rp
		EBB Layanan Sarana dan Prasarana Internal Unit, m2, Paket 108 EBC Layanan Manajemen SDM Internal Orang, Layanan, 12.950 Rekomendasi EBD Layanan Manajemen Kinerja Internal Dokumen, 169 Layanan, Laporan, Rek FAB Sistem Informasi Pemerintahan 20 Sistem Informasi, Modul Aplika	2.501.190 102.416.312 46.728.471 3.304.456



**PRESIDEN
REPUBLIK INDONESIA**

- 674 -

III.2 RINGKASAN EKSEKUTIF INFORMASI KINERJA DAN ANGGARAN KEMENTERIAN/LEMBAGA TA 2024

KEMENTERIAN/LEMBAGA FUNGSI PROGRAM DAN SUMBER DANA			SASARAN / OUTCOME	KELUARAN	ALOKASI Ribu Rp	
1	Kementerian Negara/Lembaga	076	KOMISI PEMILIHAN UMUM		28.398.893.459	
2	Fungsi	01	PELAYANAN UMUM		28.398.893.459	
3	Program	1)	Penyelenggaraan Pemilu dalam Proses Konsolidasi Demokrasi		26.287.030.228	
		2)	Program Dukungan Manajemen		2.111.863.231	
1	Program	1)	Penyelenggaraan Pemilu dalam Proses Konsolidasi Demokrasi		26.287.030.228	
	RM	26.287.030.228	01 Terlaksananya penetapan Peraturan KPU sesuai dengan ketentuan peraturan perundang-undangan, serta pendokumentasian informasi hukum, dan penyuluhannya	ABC Kebijakan Bidang Politik	1 Rekomendasi Kebijakan, Kajian	19.144
			02 Terwujudnya Dukungan Logistik dalam Penyelenggaraan Pemilu/Pemilihan	BAB Pelayanan Publik kepada lembaga	3 Lembaga, Unit Kerja, Hektar, B	1.611.528
			03 Terwujudnya Tahapan Pemilu/Pemilihan Sesuai Jadwal	BBB Layanan Bantuan Hukum Lembaga	1 Institusi	43.011
				BDB Fasilitasi dan Pembinaan Lembaga	4 Lembaga, Unit Kerja, Tim	15.814.458
				BGE Tata Kelola Kelembagaan Publik Bidang Politik dan Hukum	12 Lembaga	974.358.715
				QGE Tata Kelola Kelembagaan Publik Bidang Politik dan Hukum	Lembaga	24.889.617.572
				RAN Sarana Bidang Teknologi Informasi dan Komunikasi	Unit	227.471.300
					8.714	
					1.641	



**PRESIDEN
REPUBLIK INDONESIA**

- 675 -

III.2 RINGKASAN EKSEKUTIF INFORMASI KINERJA DAN ANGGARAN KEMENTERIAN/LEMBAGA TA 2024

KEMENTERIAN/LEMBAGA FUNGSI PROGRAM DAN SUMBER DANA	SASARAN / OUTCOME	KELUARAN	ALOKASI Ribu Rp	
		RBT Prasarana Bidang Teknologi Informasi dan Komunikasi	Unit, KabKota, 550 Kecamatan, Titi	178.094.500
2 Program				2.111.863.231
2) Program Dukungan Manajemen RM	2.111.863.231			2.057.820.098
	01 Terlaksananya fasilitasi lembaga riset kepemiluan dan operasionalnya	EBA Layanan Dukungan Manajemen Internal	Layanan, Laporan, 1.139 Dokumen, Rek	2.115.352
	02 Meningkatnya Kapasitas SDM yang Berkompeten	EBB Layanan Sarana dan Prasarana Internal	Unit, m2, Paket 549	11.798.947
	03 Terwujudnya dukungan sarana dan prasarana guna meningkatkan kelancaran tugas KPU	EBC Layanan Manajemen SDM Internal	Orang, Layanan, 200 Rekomendasi	40.128.834
	04 Meningkatnya Akuntabilitas Keuangan dan Kinerja KPU	EBD Layanan Manajemen Kinerja Internal	3 Dokumen, Layanan, Laporan, Rek	



**PRESIDEN
REPUBLIK INDONESIA**

- 676 -

III.2 RINGKASAN EKSEKUTIF INFORMASI KINERJA DAN ANGGARAN KEMENTERIAN/LEMBAGA TA 2024

KEMENTERIAN/LEMBAGA FUNGSI PROGRAM DAN SUMBER DANA			SASARAN / OUTCOME	KELUARAN	ALOKASI Ribu Rp
1 Kementerian Negara/Lembaga	077	MAHKAMAH KONSTITUSI RI			607.819.406
2 Fungsi	03	KETERTIBAN DAN KEAMANAN			607.819.406
3 Program	1)	Program Penanganan Perkara Konstitusi			444.302.702
	2)	Program Dukungan Manajemen			163.516.704
1 Program	1)	Program Penanganan Perkara Konstitusi			444.302.702
	RM	444.302.702	01 Terselenggaranya penanganan perkara Konstitusi yang bermutu	BCE Penanganan Perkara	1 Perkara, Berkas Perkara 10.000.000
			02 Terselenggaranya Pendidikan Hak Konstitusional dan Hukum Acara MK	QCE Penanganan Perkara	Perkara, Berkas 524 Perkara 427.517.195
				QDC Fasilitasi dan Pembinaan Masyarakat	Orang 1.800 6.785.507
2 Program	2)	Program Dukungan Manajemen			163.516.704
	RM	163.516.704	01 Terselenggaranya Hubungan Kerjasama Internasional yang efektif	AEG Konferensi dan Event	3 Kegiatan, Paket Kegiatan 650.000
			02 Terselenggaranya Perencanaan dan Pengelolaan Keuangan yang Bermutu dan Tepercaya	EBA Layanan Dukungan Manajemen Internal	5 Layanan, Laporan, Dokumen, Rek 149.141.742
			03 Terselenggaranya Pengawasan Internal yang Berkualitas	EBB Layanan Sarana dan Prasarana Internal	52 Unit, m2, Paket 8.774.962
			04 Terselenggaranya Layanan Pengadaan, Pengelolaan, Pemeliharaan, dan Perlengkapan Barang Milik Negara serta Pelayanan Umum Lainnya	EBC Layanan Manajemen SDM Internal	Orang, Layanan, 707 Rekomendasi 1.427.820



**PRESIDEN
REPUBLIK INDONESIA**

- 678 -

III.2 RINGKASAN EKSEKUTIF INFORMASI KINERJA DAN ANGGARAN KEMENTERIAN/LEMBAGA TA 2024

KEMENTERIAN/LEMBAGA FUNGSI PROGRAM DAN SUMBER DANA		SASARAN / OUTCOME	KELUARAN	ALOKASI Ribu Rp	
1 Kementerian Negara/Lembaga	078 PUSAT PELAPORAN DAN ANALISIS TRANSAKSI KEUANGAN (PPATK)			243.769.626	
2 Fungsi	01 PELAYANAN UMUM			243.769.626	
3 Program	1) Program Pencegahan dan Pemberantasan Tindak Pidana Pencucian Uang (TPPU) dan Pendanaan Terorisme			61.877.735	
	2) Program Dukungan Manajemen			181.891.891	
1 Program	1) Program Pencegahan dan Pemberantasan Tindak Pidana Pencucian Uang (TPPU) dan Pendanaan Terorisme			61.877.735	
	RM 61.877.735	01 Meningkatnya Pemanfaatan Rekomendasi PPATK dalam Pencegahan dan Pemberantasan Tindak Pidana Pencucian Uang dan Pendanaan Terorisme	AAH Peraturan lainnya	21 peraturan, Rancangan Peraturan	1.424.766
		02 Penguatan Regulasi Serta Meningkatnya Efektivitas Layanan Hukum dibidang Pencegahan dan Pemberantasan Tindak Pidana Pencucian Uang dan Pendanaan Terorisme	ABA Kebijakan Bidang Ekonomi dan Keuangan	12 Rekomendasi Kebijakan, Kajian	3.962.847
		03 Meningkatnya Peran Pihak Pelapor dalam Mitigasi Risiko Tindak Pidana Pencucian Uang dan Pendanaan Terorisme	ABD Kebijakan Bidang Hukum dan HAM	24 Rekomendasi Kebijakan, Kajian	527.461
		04 Meningkatnya Kemanfaatan Produk Intelijen Keuangan PPATK dalam Pencegahan dan Pemberantasan Tindak Pidana Pencucian Uang, Pendanaan Terorisme dan tindak pidana lain yang berkaitan dengan tindak pidana pencucian uang.	AEC Kerja sama	46 Kesepakatan, Dokumen, Kegiatan	5.797.411



**PRESIDEN
REPUBLIK INDONESIA**

- 679 -

III.2 RINGKASAN EKSEKUTIF INFORMASI KINERJA DAN ANGGARAN KEMENTERIAN/LEMBAGA TA 2024

KEMENTERIAN/LEMBAGA FUNGSI PROGRAM DAN SUMBER DANA	SASARAN / OUTCOME	KELUARAN	ALOKASI Ribu Rp
	05 Meningkatnya Kerjasama Nasional dan Internasional dalam Pencegahan dan Pemberantasan Tindak Pidana Pencucian Uang dan Pendanaan Terorisme	BCE Penanganan Perkara Perkara, Berkas 1.120 Perkara	5.494.685
	06 Meningkatnya Kapabilitas Pemangku Kepentingan dan Masyarakat dalam Pencegahan dan Pemberantasan Tindak Pidana Pencucian Uang dan Pendanaan Terorisme	BDB Fasilitasi dan Pembinaan Lembaga Lembaga, Unit 820 Kerja, Tim	795.498
	07 Meningkatnya kualitas sistem teknologi informasi PPAK.	BKC Pemantauan lembaga laporan 215	3.158.628
		BMB Komunikasi Publik 1 layanan, kegiatan, Media, Oran	979.904
		CAN Sarana Bidang Teknologi Informasi dan Komunikasi 3 Unit	1.212.970
		CCL OM Sarana Bidang Teknologi Informasi dan Komunikasi 55 Unit	34.448.565
		DCF Pelatihan Bidang Ekonomi dan Keuangan Orang, Kegiatan 1.040	2.172.385
		SCF Pelatihan Bidang Ekonomi dan Keuangan Orang, Kegiatan 650	1.902.615
2 Program 2) Program Dukungan Manajemen RM	181.891.891	01 Meningkatnya Kapabilitas Organisasi PPAK	181.891.891
		EBA Layanan Dukungan Manajemen Internal 35 Layanan, Laporan, Dokumen, Rek	172.503.180
		02 Meningkatnya peran Aparat Pengawas Internal Pemerintah dalam mendukung peningkatan	4.231.550
		EBB Layanan Sarana dan Prasarana Internal 50 Unit, m2, Paket	4.231.550



**PRESIDEN
REPUBLIK INDONESIA**

- 680 -

III.2 RINGKASAN EKSEKUTIF INFORMASI KINERJA DAN ANGGARAN KEMENTERIAN/LEMBAGA TA 2024

KEMENTERIAN/LEMBAGA FUNGSI PROGRAM DAN SUMBER DANA	SASARAN / OUTCOME	KELUARAN	ALOKASI Ribu Rp
	kinerja PPAK.	EBC Layanan Manajemen SDM Internal Orang, Layanan, 755 Rekomendasi EBD Layanan Manajemen Kinerja Internal 87 Dokumen, Layanan, Laporan, Rek	3.993.140 1.164.021



**PRESIDEN
REPUBLIK INDONESIA**

- 681 -

III.2 RINGKASAN EKSEKUTIF INFORMASI KINERJA DAN ANGGARAN KEMENTERIAN/LEMBAGA TA 2024

KEMENTERIAN/LEMBAGA FUNGSI PROGRAM DAN SUMBER DANA			SASARAN / OUTCOME	KELUARAN	ALOKASI Ribu Rp	
1 Kementerian Negara/Lembaga	083	BADAN INFORMASI GEOSPASIAL (BIG)			835.766.073	
2 Fungsi	05	PERLINDUNGAN LINGKUNGAN HIDUP			835.766.073	
3 Program	1)	Program Penyelenggaraan Informasi Geospasial			661.859.277	
	2)	Program Dukungan Manajemen			173.906.796	
1 Program	1)	Program Penyelenggaraan Informasi Geospasial			661.859.277	
	RM	658.438.477	01 Meningkatnya ketersediaan SRGI yang berkualitas dan siap pakai sesuai kebutuhan pembangunan nasional	ABT Kebijakan Bidang Ruang dan Pertanahan	46 Rekomendasi Kebijakan, Kajian,	8.750.000
	PNBP	3.420.800	02 Meningkatnya ketersediaan peta dasar yang berkualitas dan siap pakai sesuai kebutuhan pembangunan nasional	AFA Norma, Standard, Prosedur dan Kriteria	7 NSPK, Rancangan Standar, Pedom	2.150.000
			03 Meningkatnya ketersediaan tema dan informasi geospasial tematik sesuai kebutuhan pembangunan nasional	BDB Fasilitasi dan Pembinaan Lembaga	Lembaga, Unit 379 Kerja, Tim	3.300.000
			04 Tersedianya infrastruktur informasi geospasial yang berkualitas dengan dukungan kebijakan, standar, teknologi, kelembagaan dan SDM	BDC Fasilitasi dan Pembinaan Masyarakat	70 Orang	700.000
				BDD Fasilitasi dan Pembinaan Kelompok Masyarakat	32 Kelompok Masyarakat	700.000
				BMA Data dan Informasi Publik	layanan, dokumen, 1.470 publikasi, W	9.223.766



**PRESIDEN
REPUBLIK INDONESIA**

- 682 -

III.2 RINGKASAN EKSEKUTIF INFORMASI KINERJA DAN ANGGARAN KEMENTERIAN/LEMBAGA TA 2024

KEMENTERIAN/LEMBAGA FUNGSI PROGRAM DAN SUMBER DANA	SASARAN / OUTCOME	KELUARAN	ALOKASI Ribu Rp
		CAI Sarana Pengembangan Kawasan Unit, Hektar 3.500	3.632.473
		CAN Sarana Bidang Teknologi Informasi dan Komunikasi 40 Unit	1.300.000
		CBO Prasarana Pengembangan Kawasan km2, bidang, km, 5.906.980 hektar	30.955.814
		CCI OM Sarana Pengembangan Kawasan Unit, Hektar 1.063	31.054.615
		DCB Pelatihan Bidang Infrastruktur Orang, Kegiatan 160	940.800
		FAB Sistem Informasi Pemerintahan 2 Sistem Informasi, Modul Aplika	994.631
		FBA Fasilitasi dan Pembinaan Pemerintah Daerah 71 Daerah (ProvKabKota), Provinsi	1.400.000
		PEC Kerja sama 8 Kesepakatan, Dokumen, Kegiatan	2.599.402
		QMA Data dan Informasi Publik 1 layanan, dokumen, publikasi, W	7.587.154
		RAI Sarana Pengembangan Kawasan Unit, Hektar 163	64.276.346
		RAN Sarana Bidang Teknologi Informasi dan Komunikasi 9 Unit	43.076.712



**PRESIDEN
REPUBLIK INDONESIA**

- 683 -

III.2 RINGKASAN EKSEKUTIF INFORMASI KINERJA DAN ANGGARAN KEMENTERIAN/LEMBAGA TA 2024

KEMENTERIAN/LEMBAGA FUNGSI PROGRAM DAN SUMBER DANA	SASARAN / OUTCOME	KELUARAN	ALOKASI Ribu Rp
		RBO Prasarana Pengembangan Kawasan 196.577 km2, bidang, km, hektar	420.659.024
		RCI OM Sarana Pengembangan Kawasan 108 Unit, Hektar	910.406
		RDS OM Prasarana Bidang Teknologi Informasi dan Komunikasi 2 Unit, Kab/Kota, Kecamatan, Tit	22.148.134
		UBB Fasilitasi dan Pembinaan Pemerintah Desa 8.000 DesaKelurahan	5.500.000
2 Program 2) Program Dukungan Manajemen RM	173.906.796 01 Terwujudnya BIG yang akuntabel, transparan, dan profesional	EBA Layanan Dukungan Manajemen Internal 16 Layanan, Laporan, Dokumen, Rek	173.906.796
		EBB Layanan Sarana dan Prasarana Internal 1.424 Unit, m2, Paket	7.799.000
		EBC Layanan Manajemen SDM Internal 891 Orang, Layanan, Rekomendasi	9.500.000
		EBD Layanan Manajemen Kinerja Internal 46 Dokumen, Layanan, Laporan, Rek	9.230.000



**PRESIDEN
REPUBLIK INDONESIA**

- 684 -

III.2 RINGKASAN EKSEKUTIF INFORMASI KINERJA DAN ANGGARAN KEMENTERIAN/LEMBAGA TA 2024

KEMENTERIAN/LEMBAGA FUNGSI PROGRAM DAN SUMBER DANA			SASARAN / OUTCOME	KELUARAN	ALOKASI Ribu Rp	
1 Kementerian Negara/Lembaga	084	BADAN STANDARISASI NASIONAL (BSN)			230.848.645	
2 Fungsi	04	EKONOMI			230.848.645	
3 Program	1)	Program Standardisasi Nasional			93.559.866	
	2)	Program Dukungan Manajemen			137.288.779	
1 Program	1)	Program Standardisasi Nasional			93.559.866	
	RM	54.369.531	01 Tersedianya Standar Nasional Indonesia (SNI) meningkatkan mutu produk Indonesia	ABK Kebijakan Bidang Tenaga Kerja, Industri dan UMKM	20 Rekomendasi Kebijakan, Kajian	1.150.000
	PNBP	39.190.335	02 Meningkatnya Daya Saing Produk Indonesia melalui penerapan SNI	ABL Kebijakan Bidang Tata Kelola Pemerintahan	3 Rekomendasi Kebijakan, Kajian	150.000
			03 Meningkatnya kualitas Lembaga Penilaian Kesesuaian (LPK) dan keberterimaan Skema Akreditasi	ADA Standarisasi Produk	produk, Ekor, 457 Peralatan, Rekom	2.879.369
			04 Meningkatnya ketertelusuran pengukuran nasional ke Sistem Internasional	ADB Akreditasi Produk	2 produk	740.058
				ADE Akreditasi Lembaga	Lembaga, Unit 2.016 Kerja	35.481.363
				AEB Forum	12 forum	866.642
				AEF Sosialisasi dan Diseminasi	orang 12.000	1.965.327
				AFA Norma, Standard, Prosedur dan Kriteria	47 NSPK, Rancangan Standar, Pedom	2.205.356



**PRESIDEN
REPUBLIK INDONESIA**

- 685 -

III.2 RINGKASAN EKSEKUTIF INFORMASI KINERJA DAN ANGGARAN KEMENTERIAN/LEMBAGA TA 2024

KEMENTERIAN/LEMBAGA FUNGSI PROGRAM DAN SUMBER DANA	SASARAN / OUTCOME	KELUARAN	ALOKASI Ribu Rp	
		BAA Pelayanan Publik kepada masyarakat	Orang, Akta, 1.700 Keping, Bidang	2.096.975
		BAH Pelayanan Publik Lainnya	layanan, bidang, 181 dokumen, Mili	1.075.273
		BDB Fasilitasi dan Pembinaan Lembaga	18 Lembaga, Unit Kerja, Tim	450.000
		BDH Fasilitasi dan Pembinaan Badan Usaha	Badan usaha, 160 Miliar USD	100.000
		BIA Pengawasan dan Pengendalian Produk	Produk, Laporan, 100 Keputusan	483.000
		BJB Penyidikan dan Pengujian Peralatan	Unit, Sertifikat 1.202	1.611.997
		FAE Pemantauan dan Evaluasi serta Pelaporan	Laporan, 160 Rekomendasi	1.149.124
		PDA Standarisasi Produk	produk, Ekor, 525 Peralatan, Rekom	3.108.382
		PEB Forum	1 forum	250.000
		PFA Norma, Standard, Prosedur dan Kriteria	NSPK, Rancangan 200 Standar, Pedom	1.000.000
		QAE Pelayanan Publik kepada UMKM	UMKM, bidang, 575 dokumen, Miliar	2.197.000
		QDG Fasilitasi dan Pembinaan UMKM	UMKM 3.700	4.100.000



**PRESIDEN
REPUBLIK INDONESIA**

- 686 -

III.2 RINGKASAN EKSEKUTIF INFORMASI KINERJA DAN ANGGARAN KEMENTERIAN/LEMBAGA TA 2024

KEMENTERIAN/LEMBAGA FUNGSI PROGRAM DAN SUMBER DANA			SASARAN / OUTCOME	KELUARAN	ALOKASI Ribu Rp
				RAH Sarana Bidang Industri dan Perdagangan	12 Unit 30.500.000
2 Program	2) Program Dukungan Manajemen		01 Terselenggaranya Reformasi Birokrasi BSN Menuju Birokrasi Profesional	AEC Kerja sama	18 Kesepakatan, Dokumen, Kegiatan 330.000
	RM	135.643.662		AEG Konferensi dan Event	3 Kegiatan, Paket Kegiatan 300.000
	PNBP	1.645.117		BMA Data dan Informasi Publik	2 layanan, dokumen, publikasi, W 1.815.117
				EBA Layanan Dukungan Manajemen Internal	7 Layanan, Laporan, Dokumen, Rek 126.324.054
				EBB Layanan Sarana dan Prasarana Internal	9 Unit, m2, Paket 1.000.000
				EBC Layanan Manajemen SDM Internal	Orang, Layanan, 582 Rekomendasi 1.571.372
				EBD Layanan Manajemen Kinerja Internal	6 Dokumen, Layanan, Laporan, Rek 2.540.996
				FAB Sistem Informasi Pemerintahan	1 Sistem Informasi, Modul Aplikasi 3.407.240



**PRESIDEN
REPUBLIK INDONESIA**

- 687 -

III.2 RINGKASAN EKSEKUTIF INFORMASI KINERJA DAN ANGGARAN KEMENTERIAN/LEMBAGA TA 2024

KEMENTERIAN/LEMBAGA FUNGSI PROGRAM DAN SUMBER DANA			SASARAN / OUTCOME	KELUARAN	ALOKASI Ribu Rp	
1	Kementerian Negara/Lembaga	085	BADAN PENGAWAS TENAGA NUKLIR (BAPETEN)		131.674.845	
2	Fungsi	01	PELAYANAN UMUM		131.674.845	
3	Program	1)	Program Riset dan Inovasi Ilmu Pengetahuan dan Teknologi		25.413.152	
		2)	Program Dukungan Manajemen		106.261.693	
1	Program	1)	Program Riset dan Inovasi Ilmu Pengetahuan dan Teknologi		25.413.152	
	RM	14.442.728	01 Peningkatan kualitas pengawasan ketenaganukliran melalui penyusunan regulasi	AAA Undang-Undang	1 UU, RUU	375.000
	PNBP	10.970.424	02 Peningkatan kualitas pengawasan ketenaganukliran melalui penyelenggaraan perizinan dan pelaksanaan inspeksi	AAC Peraturan Pemerintah	2 PP, RPP	346.900
			03 Peningkatan kualitas pengawasan partisipasi stakeholder ketenaganukliran berbasis teknologi informasi	AAD Peraturan Presiden	1 PerPres, R.Perpres	175.000
			04 Peningkatan kemampuan dalam mencegah, mendeteksi, dan merespons kedaruratan nuklir.	AAG Peraturan Menteri	5 PerMen, Perka, RPermen	515.000
			05 Peningkatan sistem pengawasan dalam persiapan pembangunan pembangkit listrik tenaga nuklir	ABU Kebijakan Bidang Tenaga Nuklir	76 Rekomendasi Kebijakan, Kajian	1.639.000
				ACB Perizinan Masyarakat	Orang, Ketetapan	2.600.000
					1.780	
				ACD Perizinan Lembaga	Institusi, Badan	4.098.152
					2.540 Usaha, Regist	



**PRESIDEN
REPUBLIK INDONESIA**

- 688 -

III.2 RINGKASAN EKSEKUTIF INFORMASI KINERJA DAN ANGGARAN KEMENTERIAN/LEMBAGA TA 2024

KEMENTERIAN/LEMBAGA FUNGSI PROGRAM DAN SUMBER DANA	SASARAN / OUTCOME	KELUARAN	ALOKASI Ribu Rp
		ADC Sertifikasi Produk 2.000 produk, Sertifikat	250.000
		ADF Sertifikasi Lembaga 27 Lembaga, Badan Usaha, Sertifikat	350.000
		ADI Sertifikasi Profesi dan SDM 160 Orang, Sertifikat	575.000
		AEA Koordinasi 1 kegiatan	70.000
		AEF Sosialisasi dan Diseminasi 500 orang	370.000
		AFA Norma, Standard, Prosedur dan Kriteria 10 NSPK, Rancangan Standar, Pedom	1.200.000
		BDC Fasilitasi dan Pembinaan Masyarakat 75 Orang	300.000
		BHC Operasi Bidang Pencarian, Pertolongan, dan Penanganan Bencana 1 operasi	100.000
		BIA Pengawasan dan Pengendalian Produk 8 Produk, Laporan, Keputusan	1.000.000
		BIC Pengawasan dan Pengendalian Lembaga 8 Lembaga, Laporan, Badan Usaha,	825.000
		CAN Sarana Bidang Teknologi Informasi dan Komunikasi 7 Unit	259.100



**PRESIDEN
REPUBLIK INDONESIA**

- 689 -

III.2 RINGKASAN EKSEKUTIF INFORMASI KINERJA DAN ANGGARAN KEMENTERIAN/LEMBAGA TA 2024

KEMENTERIAN/LEMBAGA FUNGSI PROGRAM DAN SUMBER DANA	SASARAN / OUTCOME	KELUARAN	ALOKASI Ribu Rp		
		DCK Pelatihan Bidang Pencarian, Pertolongan, dan Penanganan Bencana	Orang, Kegiatan 138	550.000	
		PAD Peraturan Presiden	1 PerPres, R.Perpres	250.000	
		PBU Kebijakan Bidang Tenaga Nuklir	2 Rekomendasi Kebijakan, Kajian	575.000	
		PFA Norma, Standard, Prosedur dan Kriteria	3 NSPK, Rancangan Standar, Pedom	1.050.000	
		QIC Pengawasan dan Pengendalian Lembaga	Lembaga, Laporan, 760 Badan Usaha,	5.090.000	
		RDH OM Prasarana Bidang Pencarian, Pertolongan, dan Penanganan Bencana	28 unit, Pos	2.850.000	
2 Program	2) Program Dukungan Manajemen			106.261.693	
	RM 105.954.823	01 SDM yang profesional.	AEC Kerja sama	4 Kesepakatan, Dokumen, Kegiatan	1.125.000
	PNBP 306.870	02 Meningkatnya kapasitas dan kapabilitas organisasi.	CAN Sarana Bidang Teknologi Informasi dan Komunikasi	36 Unit	567.679
		03 Meningkatnya infrastruktur dan sistem informasi lembaga.	CBT Prasarana Bidang Teknologi Informasi dan Komunikasi	17 Unit, KabKota, Kecamatan, Titi	424.000
		04 Pengelolaan kinerja, anggaran yang optimal dan akuntabel.	EBA Layanan Dukungan Manajemen Internal	11 Layanan, Laporan, Dokumen, Rek	96.030.208



**PRESIDEN
REPUBLIK INDONESIA**

- 690 -

III.2 RINGKASAN EKSEKUTIF INFORMASI KINERJA DAN ANGGARAN KEMENTERIAN/LEMBAGA TA 2024

KEMENTERIAN/LEMBAGA FUNGSI PROGRAM DAN SUMBER DANA	SASARAN / OUTCOME	KELUARAN	ALOKASI Ribu Rp
		EBC Layanan Manajemen SDM Internal 2 Orang, Layanan, Rekomendasi EBD Layanan Manajemen Kinerja Internal 30 Dokumen, Layanan, Laporan, Rek FAB Sistem Informasi Pemerintahan 20 Sistem Informasi, Modul Aplika	2.191.000 5.023.806 900.000



**PRESIDEN
REPUBLIK INDONESIA**

- 691 -

III.2 RINGKASAN EKSEKUTIF INFORMASI KINERJA DAN ANGGARAN KEMENTERIAN/LEMBAGA TA 2024

KEMENTERIAN/LEMBAGA FUNGSI PROGRAM DAN SUMBER DANA			SASARAN / OUTCOME	KELUARAN	ALOKASI Ribu Rp	
1 Kementerian Negara/Lembaga	086	LEMBAGA ADMINISTRASI NEGARA			308.442.592	
2 Fungsi	01	PELAYANAN UMUM			287.045.382	
	10	PENDIDIKAN			21.397.210	
3 Program	1)	Program Kebijakan, Pembinaan Profesi. dan Tata Kelola ASN			60.664.040	
	2)	Program Dukungan Manajemen			247.776.552	
1 Program	1)	Program Kebijakan, Pembinaan Profesi, dan Tata Kelola ASN			60.664.040	
	RM	13.751.372	01 Terwujudnya kebijakan, pembinaan profesi dan tata kelola ASN yang Berkualitas	AAH Peraturan lainnya	7 peraturan, Rancangan Peraturan	391.750
	PNBP	46.912.668		ABH Kebijakan Bidang IPTEK, Pendidikan dan Kebudayaan	76 Rekomendasi Kebijakan, Kajian,	2.551.831
				ABQ Kebijakan Bidang Aparatur	9 Rekomendasi Kebijakan, Kajian	2.364.317
				ADE Akreditasi Lembaga	71 Lembaga, Unit Kerja	2.294.890
				ADI Sertifikasi Profesi dan SDM	Orang, Sertifikat	350.450
				AEA Koordinasi	220 3 kegiatan	770.530
				AEF Sosialisasi dan Diseminasi	orang	234.218
					930	



**PRESIDEN
REPUBLIK INDONESIA**

- 692 -

III.2 RINGKASAN EKSEKUTIF INFORMASI KINERJA DAN ANGGARAN KEMENTERIAN/LEMBAGA TA 2024

KEMENTERIAN/LEMBAGA FUNGSI PROGRAM DAN SUMBER DANA	SASARAN / OUTCOME	KELUARAN	ALOKASI Ribu Rp		
		BDD Fasilitasi dan Pembinaan Kelompok Masyarakat	36 Kelompok Masyarakat	1.064.552	
		BMA Data dan Informasi Publik	13 layanan, dokumen, publikasi, W	505.683	
		DBA Pendidikan Tinggi	Orang, Kegiatan, 14.211 Mahasiswa, Pe	17.780.827	
		FAC Peningkatan Kapasitas Aparatur Negara	Orang, KL, Daerah, 4.392 Unit Kerja	28.245.940	
		FAE Pemantauan dan Evaluasi serta Pelaporan	6 Laporan, Rekomendasi	1.109.052	
		PBQ Kebijakan Bidang Aparatur	1 Rekomendasi Kebijakan, Kajian	1.000.000	
		UAC Peningkatan Kapasitas Aparatur Negara	30 Orang, KL, Daerah, Unit Kerja	2.000.000	
2 Program	2) Program Dukungan Manajemen			247.778.552	
	RM 240.250.476	02 Meningkatnya tata kelola internal yang berkinerja tinggi	AEA Koordinasi	5 kegiatan	2.400.176
	PNBP 7.528.076		BMA Data dan Informasi Publik	5 layanan, dokumen, publikasi, W	986.246
			CAN Sarana Bidang Teknologi Informasi dan Komunikasi	1 Unit	256.235



**PRESIDEN
REPUBLIK INDONESIA**

- 693 -

III.2 RINGKASAN EKSEKUTIF INFORMASI KINERJA DAN ANGGARAN KEMENTERIAN/LEMBAGA TA 2024

KEMENTERIAN/LEMBAGA FUNGSI PROGRAM DAN SUMBER DANA	SASARAN / OUTCOME	KELUARAN	ALOKASI Ribu Rp
		CCL OM Sarana Bidang Teknologi Informasi dan Komunikasi EBA Layanan Dukungan Manajemen Internal EBB Layanan Sarana dan Prasarana Internal EBC Layanan Manajemen SDM Internal EBD Layanan Manajemen Kinerja Internal	10 Unit 63 Layanan, Laporan, Dokumen, Rek 8 Unit, m2, Paket Orang, Layanan, 937 Rekomendasi 50 Dokumen, Layanan, Laporan, Rek 2.736.173 230.911.904 2.843.292 4.774.976 2.869.550



**PRESIDEN
REPUBLIK INDONESIA**

- 694 -

III.2 RINGKASAN EKSEKUTIF INFORMASI KINERJA DAN ANGGARAN KEMENTERIAN/LEMBAGA TA 2024

KEMENTERIAN/LEMBAGA FUNGSI PROGRAM DAN SUMBER DANA			SASARAN / OUTCOME	KELUARAN	ALOKASI Ribu Rp	
1	Kementerian Negara/Lembaga	087	ARSIP NASIONAL REPUBLIK INDONESIA		282.425.872	
2	Fungsi	01	PELAYANAN UMUM		282.425.872	
3	Program	1)	Program Penyelenggaraan Kearsipan Nasional		74.013.795	
		2)	Program Dukungan Manajemen		208.412.077	
1	Program	1)	Program Penyelenggaraan Kearsipan Nasional		74.013.795	
	RM	59.522.513	01 Peningkatan kualitas kebijakan kearsipan	ABL Kebijakan Bidang Tata Kelola Pemerintahan	5 Rekomendasi Kebijakan, Kajian	1.087.390
	PNBP	14.491.282	02 Peningkatan kapabilitas penyelenggara kearsipan	ADE Akreditasi Lembaga	17 Lembaga, Unit Kerja	365.330
			03 Peningkatan Pelayanan dan Fasilitasi Kearsipan	ADI Sertifikasi Profesi dan SDM	Orang, Sertifikat	1.396.397
			04 Peningkatan Akuntabilitas Penyelenggaraan Kearsipan	BAA Pelayanan Publik kepada masyarakat	Orang, Akta,	2.752.817
			05 Peningkatan Ketersediaan Arsip secara Nasional	BAH Pelayanan Publik Lainnya	502.194 Keping, Bidang layanan, bidang, dokumen, Mili	5.978.952
			06 Peningkatan Pelayanan Informasi Kearsipan	BDB Fasilitasi dan Pembinaan Lembaga	271 Lembaga, Unit Kerja, Tim	1.070.679
				BDC Fasilitasi dan Pembinaan Masyarakat	Orang	150.000
				BMA Data dan Informasi Publik	300	
					2 layanan, dokumen, publikasi, W	429.383



**PRESIDEN
REPUBLIK INDONESIA**

- 695 -

III.2 RINGKASAN EKSEKUTIF INFORMASI KINERJA DAN ANGGARAN KEMENTERIAN/LEMBAGA TA 2024

KEMENTERIAN/LEMBAGA FUNGSI PROGRAM DAN SUMBER DANA	SASARAN / OUTCOME	KELUARAN	ALOKASI Ribu Rp
		CAM Sarana Bidang Pariwisata, Ekonomi Kreatif dan Kebudayaan Unit 228	9.091.031
		CAN Sarana Bidang Teknologi Informasi dan Komunikasi 2 Unit	2.261.957
		CBN Prasarana Bidang Pariwisata dan Kebudayaan 1 unit, Kawasan	190.000
		CCL OM Sarana Bidang Teknologi Informasi dan Komunikasi 2 Unit	256.595
		DCI Pelatihan Bidang Pendidikan Orang, Kegiatan 2.085	7.057.564
		FAA Kearsipan Dokumen, Arsip 878.710	24.365.576
		FAC Peningkatan Kapasitas Aparatur Negara Orang, KL, Daerah, 1.000 Unit Kerja	1.237.934
		FAI Peningkatan Manajemen Lembaga Pemerintahan Lembaga, KL, 697 Pemda, Unit Kerja	6.453.776
		FBA Fasilitasi dan Pembinaan Pemerintah Daerah Daerah 183 (ProvKabKota), Provinsi	2.757.519
		QDB Fasilitasi dan Pembinaan Lembaga 50 Lembaga, Unit Kerja, Tim	1.500.000
		UBA Fasilitasi dan Pembinaan Pemerintah Daerah Daerah 158 (ProvKabKota), Provinsi	5.610.895




**PRESIDEN
REPUBLIK INDONESIA**

- 696 -

III.2 RINGKASAN EKSEKUTIF INFORMASI KINERJA DAN ANGGARAN KEMENTERIAN/LEMBAGA TA 2024

KEMENTERIAN/LEMBAGA FUNGSI PROGRAM DAN SUMBER DANA		SASARAN / OUTCOME		KELUARAN		ALOKASI Ribu Rp
2 Program	2) Program Dukungan Manajemen					208.412.077
	RM	207.159.656	01 Terwujudnya tata kelola yang baik di ANRI	CAN Sarana Bidang Teknologi Informasi dan Komunikasi	8 Unit	164.560
	PNBP	1.252.421		CBT Prasarana Bidang Teknologi Informasi dan Komunikasi	1 Unit, KabKota, Kecamatan, Titi	3.062.158
				EBA Layanan Dukungan Manajemen Internal	19 Layanan, Laporan, Dokumen, Rek	172.214.757
				EBB Layanan Sarana dan Prasarana Internal	Unit, m2, Paket 215	20.571.576
				EBC Layanan Manajemen SDM Internal	Orang, Layanan, 1.505 Rekomendasi	2.853.450
				EBD Layanan Manajemen Kinerja Internal	54 Dokumen, Layanan, Laporan, Rek	4.604.996
				FAB Sistem Informasi Pemerintahan	7 Sistem Informasi, Modul Aplika	4.940.580



**PRESIDEN
REPUBLIK INDONESIA**

- 697 -

III.2 RINGKASAN EKSEKUTIF INFORMASI KINERJA DAN ANGGARAN KEMENTERIAN/LEMBAGA TA 2024

KEMENTERIAN/LEMBAGA FUNGSI PROGRAM DAN SUMBER DANA		SASARAN / OUTCOME	KELUARAN	ALOKASI Ribu Rp	
1 Kementerian Negara/Lembaga	088 BADAN KEPEGAWAIAN NEGARA			783.765.194	
2 Fungsi	01 PELAYANAN UMUM			783.765.194	
3 Program	1) Program Kebijakan, Pembinaan Profesi, dan Tata Kelola ASN			54.265.339	
	2) Program Dukungan Manajemen			729.499.855	
1 Program	1) Program Kebijakan, Pembinaan Profesi, dan Tata Kelola ASN			54.265.339	
	RM 43.561.432	01 Terselenggaranya tata kelola manajemen ASN yang sesuai NSPK di instansi Pemerintah	AAH Peraturan lainnya	10 peraturan, Rancangan Peraturan	800.000
	PNBP 10.703.907	02 Meningkatnya Kualitas Pelayanan Teknis Kepegawaian	ABQ Kebijakan Bidang Aparatur	6 Rekomendasi Kebijakan, Kajian	813.840
		03 Terselenggaranya Kebijakan Teknis Manajemen ASN	ADE Akreditasi Lembaga	15 Lembaga, Unit Kerja	300.900
		04 Meningkatnya Digitalisasi dalam penyelenggaraan layanan Manajemen ASN	AEA Koordinasi	8 kegiatan	5.791.368
		05 Meningkatnya Kualitas Data dan Sistem Informasi ASN	AFA Norma, Standard, Prosedur dan Kriteria	8 NSPK, Rancangan Standar, Pedom	825.000
		06 Terselenggaranya Pengawasan dan Pengendalian Pelaksanaan Manajemen ASN	BAA Pelayanan Publik kepada masyarakat	Orang, Akta, 157.879 Keping, Bidang	8.391.696
			BAB Pelayanan Publik kepada lembaga	Lembaga, Unit 6.531 Kerja, Hektar, B	4.823.664



**PRESIDEN
REPUBLIK INDONESIA**

- 698 -

III.2 RINGKASAN EKSEKUTIF INFORMASI KINERJA DAN ANGGARAN KEMENTERIAN/LEMBAGA TA 2024

KEMENTERIAN/LEMBAGA FUNGSI PROGRAM DAN SUMBER DANA	SASARAN / OUTCOME	KELUARAN	ALOKASI Ribu Rp
		BDB Fasilitasi dan Pembinaan Lembaga Lembaga, Unit 1.310 Kerja, Tim	1.761.160
		BIC Pengawasan dan Pengendalian Lembaga Lembaga, Laporan, 1.852 Badan Usaha,	9.419.418
		BMA Data dan Informasi Publik 1 layanan, dokumen, publikasi, W	250.000
		FAA Kearsipan Dokumen, Arsip 2.285.624	3.284.532
		FAB Sistem Informasi Pemerintahan 2 Sistem Informasi, Modul Aplika	1.275.000
		FAC Peningkatan Kapasitas Aparatur Negara Orang, KL, Daerah, 2.728 Unit Kerja	5.528.761
		PBQ Kebijakan Bidang Aparatur 1 Rekomendasi Kebijakan, Kajian	1.000.000
		PFA Norma, Standard, Prosedur dan Kriteria 1 NSPK, Rancangan Standar, Pedom	2.000.000
		QMA Data dan Informasi Publik 1 layanan, dokumen, publikasi, W	2.500.000
		UAC Peningkatan Kapasitas Aparatur Negara Orang, KL, Daerah, 60.000 Unit Kerja	5.500.000



**PRESIDEN
REPUBLIK INDONESIA**

- 699 -

III.2 RINGKASAN EKSEKUTIF INFORMASI KINERJA DAN ANGGARAN KEMENTERIAN/LEMBAGA TA 2024

KEMENTERIAN/LEMBAGA FUNGSI PROGRAM DAN SUMBER DANA			SASARAN / OUTCOME	KELUARAN		ALOKASI Ribu Rp	
2 Program	2) Program Dukungan Manajemen					729.499.855	
	RM	666.248.856	01 Birokrasi dan Layanan Publik yang Agile, efektif, dan efisien	BCE	Penanganan Perkara	Perkara, Berkas 275 Perkara	850.000
	PNBP	2.646.429		CBT	Prasarana Bidang Teknologi Informasi dan Komunikasi	Unit, KabKota, 3.565 Kecamatan, Titi	117.562.480
	PBS	60.604.570		CCL	OM Sarana Bidang Teknologi Informasi dan Komunikasi	Unit, KabKota, 179 Kecamatan, Titi	1.532.950
				CDS	OM Prasarana Bidang Teknologi Informasi dan Komunikasi	Unit, KabKota, 265 Kecamatan, Titi	1.200.000
				EBA	Layanan Dukungan Manajemen Internal	80 Layanan, Laporan, Dokumen, Rek	521.507.695
				EBB	Layanan Sarana dan Prasarana Internal	90 Unit, m2, Paket	71.025.201
				EBC	Layanan Manajemen SDM Internal	Orang, Layanan, 4.502 Rekomendasi	6.789.090
				EBD	Layanan Manajemen Kinerja Internal	Dokumen, 189 Layanan, Laporan, Rek	8.832.439
				FAB	Sistem Informasi Pemerintahan	1 Sistem Informasi, Modul Aplikasi	200.000



**PRESIDEN
REPUBLIK INDONESIA**

- 700 -

III.2 RINGKASAN EKSEKUTIF INFORMASI KINERJA DAN ANGGARAN KEMENTERIAN/LEMBAGA TA 2024

KEMENTERIAN/LEMBAGA FUNGSI PROGRAM DAN SUMBER DANA			SASARAN / OUTCOME	KELUARAN	ALOKASI Ribu Rp
1 Kementerian Negara/Lembaga	089	BADAN PENGAWASAN KEUANGAN DAN PEMBANGUNAN (BPKP)			2.336.421.936
2 Fungsi	01	PELAYANAN UMUM			2.336.421.936
3 Program	1)	Program Pengawasan Pembangunan			706.347.162
	2)	Program Dukungan Manajemen			1.630.074.774
1 Program	1)	Program Pengawasan Pembangunan	13 Meningkatnya Pengawasan Pembangunan atas Kualitas Tata Kelola BUMN/D/ BLUD 14 Meningkatnya Pengawasan Pembangunan atas Kualitas Pengendalian Intern K/L/Badan Usaha 15 Meningkatnya Pengawasan Pembangunan atas Akuntabilitas Keuangan Negara dan Daerah Bidang Investigasi 16 Meningkatnya Pengawasan Pembangunan atas Kelancaran Pelaksanaan Pembangunan Nasional 17 Meningkatnya Pengawasan Pembangunan atas Efektivitas Pengendalian Korupsi pada Badan Usaha 18 Meningkatnya Pengawasan Pembangunan atas Efektivitas Hasil Pengawasan Keinvestigasian 19 Meningkatnya Pengawasan Pembangunan atas Efektivitas Pengendalian Korupsi 20 Meningkatnya Pengawasan Pembangunan atas Akuntabilitas Keuangan Negara dan Daerah pada		706.347.162



**PRESIDEN
REPUBLIK INDONESIA**

- 701 -

III.2 RINGKASAN EKSEKUTIF INFORMASI KINERJA DAN ANGGARAN KEMENTERIAN/LEMBAGA TA 2024

KEMENTERIAN/LEMBAGA FUNGSI PROGRAM DAN SUMBER DANA	SASARAN / OUTCOME	KELUARAN	ALOKASI Ribu Rp	
	Perwakilan			
	21 Meningkatnya Pengawasan Pembangunan atas Akuntabilitas Pembangunan Nasional pada Perwakilan			
	22 Meningkatnya Pengawasan Pembangunan atas Akuntabilitas Badan Usaha pada Perwakilan			
	23 Meningkatnya Pengawasan Pembangunan atas Efektivitas Pengendalian Korupsi pada Perwakilan			
	24 Meningkatnya Pengawasan Pembangunan atas Kualitas Pengendalian Intern K/L/Pemda/BU pada Perwakilan			
	25 Meningkatnya Dukungan Pengawasan Akuntabilitas Keuangan dan Pembangunan			
RM	397.415.662 01 Meningkatnya Pengawasan Pembangunan atas Akuntabilitas Keuangan Negara Bidang Perekonomian dan Kemaritiman	AAH Peraturan lainnya	3 peraturan, Rancangan Peraturan	1.207.048
PLN	234.000.000 02 Meningkatnya Pengawasan Pembangunan atas Akuntabilitas Pembangunan Nasional Bidang Perekonomian dan Kemaritiman	AEA Koordinasi	2 kegiatan	33.317.388
RMP	03 Meningkatnya Pengawasan Pembangunan atas Kualitas Pengendalian Intern KL Bidang Perekonomian dan Kemaritiman	BMA Data dan Informasi Publik	1 layanan, dokumen, publikasi, W	1.386.583
PNBP	65.024.500 04 Meningkatnya Pengawasan Pembangunan atas Akuntabilitas Keuangan Negara Bidang Polhukam dan PMK	CAA Sarana Bidang Pendidikan	6 Paket, Unit, m2	100.519.239



**PRESIDEN
REPUBLIK INDONESIA**

- 702 -

III.2 RINGKASAN EKSEKUTIF INFORMASI KINERJA DAN ANGGARAN KEMENTERIAN/LEMBAGA TA 2024

KEMENTERIAN/LEMBAGA FUNGSI PROGRAM DAN SUMBER DANA	SASARAN / OUTCOME	KELUARAN	ALOKASI Ribu Rp		
<p style="text-align: center;">HLN</p> <p style="text-align: right;">9.907.000</p>	05 Meningkatkan Pengawasan Pembangunan atas Akuntabilitas Pembangunan Nasional Bidang Polhukam dan PMK	CAN Sarana Bidang Teknologi Informasi dan Komunikasi	Unit 1.893	46.234.733	
	06 Meningkatkan Pengawasan Pembangunan atas Kualitas Pengendalian Intern KL bidang Polhukam dan PMK	CBT Prasarana Bidang Teknologi Informasi dan Komunikasi	1 Unit, KabKota, Kecamatan, Titi	1.027.468	
	07 Meningkatkan Pengawasan Pembangunan atas Akuntabilitas Keuangan dan Kinerja Daerah	EBD Layanan Manajemen Kinerja Internal	84 Dokumen, Layanan, Laporan, Rek	2.811.873	
	08 Meningkatkan Pengawasan Pembangunan atas Akuntabilitas Pembangunan Nasional	FAB Sistem Informasi Pemerintahan	2 Sistem Informasi, Modul Aplika	51.371.987	
	09 Meningkatkan Pengawasan Pembangunan atas Kualitas Pengendalian Intem Pemerintah Daerah	FAC Peningkatan Kapasitas Aparatur Negara	Orang, KL, Daerah, 23.567 Unit Kerja	116.015.406	
	10 Meningkatkan Pengawasan Pembangunan atas Dukungan Fiskal Badan Usaha Terhadap Keuangan Negara dan Daerah	FAE Pemantauan dan Evaluasi serta Pelaporan	14 Laporan, Rekomendasi	2.675.678	
	11 Meningkatkan Pengawasan Pembangunan atas Dukungan Badan Usaha Terhadap Pembangunan Nasional	FAG Pengawasan Pembangunan	Laporan 987	241.863.423	
	12 Meningkatkan Pengawasan Pembangunan atas Kepatuhan dan Efektivitas Operasional Badan Usaha	UAG Pengawasan Pembangunan	Laporan 1.326	107.916.336	
	2 Program	2) Program Dukungan Manajemen		1.630.074.774	
	RM	01 Meningkatkan Kualitas Tata Kelola Pengawasan BPKP	EBA Layanan Dukungan Manajemen Internal	Layanan, Laporan, 104 Dokumen, Rek	1.372.013.607



**PRESIDEN
REPUBLIK INDONESIA**

- 703 -

III.2 RINGKASAN EKSEKUTIF INFORMASI KINERJA DAN ANGGARAN KEMENTERIAN/LEMBAGA TA 2024

KEMENTERIAN/LEMBAGA FUNGSI PROGRAM DAN SUMBER DANA	SASARAN / OUTCOME	KELUARAN	ALOKASI Ribu Rp
		EBB Layanan Sarana dan Prasarana Internal Unit, m2, Paket 953 EBC Layanan Manajemen SDM Internal Orang, Layanan, 3.602 Rekomendasi EBD Layanan Manajemen Kinerja Internal 5 Dokumen, Layanan, Laporan, Rek	216.461.185 31.051.422 10.548.560



**PRESIDEN
REPUBLIK INDONESIA**

- 704 -

III.2 RINGKASAN EKSEKUTIF INFORMASI KINERJA DAN ANGGARAN KEMENTERIAN/LEMBAGA TA 2024

KEMENTERIAN/LEMBAGA FUNGSI PROGRAM DAN SUMBER DANA			SASARAN / OUTCOME	KELUARAN		ALOKASI Ribu Rp
1	Kementerian Negara/Lembaga	090	KEMENTERIAN PERDAGANGAN			1.967.270.125
2	Fungsi	04	EKONOMI			1.951.662.256
		10	PENDIDIKAN			15.607.869
3	Program	1)	Program Perdagangan Luar Negeri			317.219.786
		2)	Program Perdagangan Dalam Negeri			276.251.304
		3)	Program Dukungan Manajemen			1.373.799.035
1	Program	1)	Program Perdagangan Luar Negeri			317.219.786
	RM	298.702.330	01 Meningkatnya Diversifikasi Pasar Tujuan Ekspor	ABB Kebijakan Bidang Investasi dan Perdagangan	33 Rekomendasi Kebijakan, Kajian	15.134.883
	PNBP	18.517.456	02 Meningkatnya Efektivitas Kebijakan Perdagangan Luar Negeri serta Fasilitasi Ekspor dan Impor	ADI Sertifikasi Profesi dan SDM	Orang, Sertifikat 211	562.822
			03 Meningkatnya Akses Pasar Barang dan Jasa Indonesia di Pasar Internasional	AEA Koordinasi	3 kegiatan	1.726.047
			04 Tersedianya Dukungan atas Pengamanan Kebijakan Nasional serta Tata Aturan yang Kondusif Bagi Perdagangan Internasional Indonesia	AEF Sosialisasi dan Diseminasi	orang 1.750	1.375.000
			05 Tercapainya Efektivitas Implementasi dan Pemahaman Hasil Perundingan Perdagangan Indonesia dengan Negara Mitra FTA	BAC Pelayanan Publik kepada badan usaha	Badan usaha, 2.001.420 Penyalur, Hektar	1.142.496
			06 Meningkatnya Efektivitas Pengelolaan Impor Pangan	BCE Penanganan Perkara	1 Perkara, Berkas Perkara	2.540.000



**PRESIDEN
REPUBLIK INDONESIA**

- 705 -

III.2 RINGKASAN EKSEKUTIF INFORMASI KINERJA DAN ANGGARAN KEMENTERIAN/LEMBAGA TA 2024

KEMENTERIAN/LEMBAGA FUNGSI PROGRAM DAN SUMBER DANA	SASARAN / OUTCOME	KELUARAN	ALOKASI Ribu Rp	
	07 Meningkatnya Produk Ekspor yang Berdaya Saing	BEG Bantuan Peralatan / Sarana BMB Komunikasi Publik FAB Sistem Informasi Pemerintahan FAE Pemantauan dan Evaluasi serta Pelaporan FBA Fasilitasi dan Pembinaan Pemerintah Daerah PBB Kebijakan Bidang Investasi dan Perdagangan PEA Koordinasi PEB Forum PEC Kerja sama PED Perjanjian PEF Sosialisasi dan Diseminasi	1 Unit, Titik, Paket, SR 2 layanan, kegiatan, Media, Oran 1 Sistem Informasi, Modul Aplika 4 Laporan, Rekomendasi 35 Daerah (ProvKabKota), Provinsi Rekomendasi 282 Kebijakan, Kajian 38 kegiatan 7 forum Kesepakatan, 102 Dokumen, Kegiatan 23 perjanjian orang 1.200	1.853.780 1.121.065 161.220 2.676.402 8.491.911 55.496.987 6.785.811 3.034.077 28.095.190 7.231.488 3.033.086



**PRESIDEN
REPUBLIK INDONESIA**

- 706 -

III.2 RINGKASAN EKSEKUTIF INFORMASI KINERJA DAN ANGGARAN KEMENTERIAN/LEMBAGA TA 2024

KEMENTERIAN/LEMBAGA FUNGSI PROGRAM DAN SUMBER DANA	SASARAN / OUTCOME	KELUARAN	ALOKASI Ribu Rp	
		PEG Konferensi dan Event	Kegiatan, Paket 100 Kegiatan	6.883.997
		PEH Promosi	promosi, Kegiatan 204	98.888.546
		QAC Pelayanan Publik kepada badan usaha	Badan usaha, 1.010.360 Penyalur, Hektar	14.979.513
		QCB Perkara Hukum Lembaga	35 Perkara, Berkas Perkara	5.137.980
		QDB Fasilitasi dan Pembinaan Lembaga	45 Lembaga, Unit Kerja, Tim	1.568.000
		QDG Fasilitasi dan Pembinaan UMKM	UMKM 330	7.892.440
		QDH Fasilitasi dan Pembinaan Badan Usaha	Badan usaha, 1.352 Miliar USD	14.555.853
		QKB Pemantauan produk	1 laporan	1.582.548
		QMA Data dan Informasi Publik	41 layanan, dokumen, publikasi, W	6.809.327
		RAN Sarana Bidang Teknologi Informasi dan Komunikasi	1 Unit, dokumen, publikasi, W/la	400.000
		SCF Pelatihan Bidang Ekonomi dan Keuangan	Orang, Kegiatan 3.921	12.249.942



**PRESIDEN
REPUBLIK INDONESIA**

- 707 -

III.2 RINGKASAN EKSEKUTIF INFORMASI KINERJA DAN ANGGARAN KEMENTERIAN/LEMBAGA TA 2024

KEMENTERIAN/LEMBAGA FUNGSI PROGRAM DAN SUMBER DANA	SASARAN / OUTCOME	KELUARAN	ALOKASI Ribu Rp		
		UAB Sistem Informasi Pemerintahan	1 Sistem Informasi, Modul Aplika	205.775	
		UAC Peningkatan Kapasitas Aparatur Negara	Orang, KL, Daerah, 180 Unit Kerja	1.717.030	
		UBA Fasilitasi dan Pembinaan Pemerintah Daerah	34 Daerah (ProvKabKota), Provinsi	3.886.570	
2 Program	2) Program Perdagangan Dalam Negeri			276.251.304	
RM	263.800.519	01 Mewujudkan Stabilitas Harga Barang Kebutuhan Pokok	AAG Peraturan Menteri	2 PerMen, Perka, RPermen	240.000
PNBP	12.450.785	02 Meningkatnya Penggunaan dan Pemasaran Produk dalam Negeri	AAH Peraturan lainnya	6 peraturan, Rancangan Peraturan	466.858
		03 Meningkatnya Pemanfaatan Digitalisasi dalam Usaha Perdagangan	ABB Kebijakan Bidang Investasi dan Perdagangan	22 Rekomendasi Kebijakan, Kajian	2.579.302
		04 Meningkatnya Implementasi Pemanfaatan Perdagangan Berjangka Komoditi, Sistem Resi Gudang, dan Pasar Lelang Komoditas	ACA Perizinan Produk	Produk, Keputusan	586.080
		05 Meningkatnya Konsumen Berdaya dan Pelaku Usaha yang Bertanggungjawab	ACD Perizinan Lembaga	Institusi, Badan Usaha, Regist	435.959
		06 Meningkatnya Efektivitas Sarana Perdagangan yang Mendukung Aktivitas Ekonomi Masyarakat	ADC Sertifikasi Produk	produk, Sertifikat	4.322.301
		07 Meningkatnya aktivitas perdagangan antar pulau	ADI Sertifikasi Profesi dan SDM	Orang, Sertifikat	477.080



**PRESIDEN
REPUBLIK INDONESIA**

- 708 -

III.2 RINGKASAN EKSEKUTIF INFORMASI KINERJA DAN ANGGARAN KEMENTERIAN/LEMBAGA TA 2024

KEMENTERIAN/LEMBAGA FUNGSI PROGRAM DAN SUMBER DANA	SASARAN / OUTCOME	KELUARAN	ALOKASI Ribu Rp
	08 Meningkatnya Hasil Pembinaan Usaha dan Pelaku Usaha Perdagangan	AEA Koordinasi kegiatan 165	9.210.462
	09 Meningkatnya Perlindungan Kepada Masyarakat dalam Pelaksanaan Perdagangan Berjangka Komoditi, Sistem Resi Gudang, dan Pasar Lelang Komoditas	AEC Kerja sama 15 Kesepakatan, Dokumen, Kegiatan	2.433.755
		AEF Sosialisasi dan Diseminasi orang 2.134	2.478.318
		AEH Promosi 5 promosi, Kegiatan	2.868.910
		AFA Norma, Standard, Prosedur dan Kriteria 13 NSPK, Rancangan Standar, Pedom	1.156.772
		BAA Pelayanan Publik kepada masyarakat Orang, Akta, 3.000 Keping, Bidang	460.000
		BAH Pelayanan Publik Lainnya 5 layanan, bidang, dokumen, Mili	700.000
		BBA Layanan Bantuan Hukum Perseorangan 9 Orang	193.096
		BBB Layanan Bantuan Hukum Lembaga 8 Institusi	134.004
		BDB Fasilitasi dan Pembinaan Lembaga Lembaga, Unit 489 Kerja, Tim	3.491.656
		BDC Fasilitasi dan Pembinaan Masyarakat Orang 1.600	1.778.096



**PRESIDEN
REPUBLIK INDONESIA**

- 709 -

III.2 RINGKASAN EKSEKUTIF INFORMASI KINERJA DAN ANGGARAN KEMENTERIAN/LEMBAGA TA 2024

KEMENTERIAN/LEMBAGA FUNGSI PROGRAM DAN SUMBER DANA	SASARAN / OUTCOME	KELUARAN	ALOKASI Ribu Rp
		BDG Fasilitasi dan Pembinaan UMKM UMKM 500	798.848
		BIA Pengawasan dan Pengendalian Produk 3 Produk, Laporan, Keputusan	900.000
		BIC Pengawasan dan Pengendalian Lembaga Lembaga, Laporan, 217 Badan Usaha,	4.936.080
		BJA Penyidikan dan Pengujian Produk Produk 100	1.576.119
		BJB Penyidikan dan Pengujian Peralatan 6 Unit, Sertifikat	150.000
		BKB Pemantauan produk 8 laporan	3.592.906
		BMA Data dan Informasi Publik 10 layanan, dokumen, publikasi, W	436.460
		BMB Komunikasi Publik 1 layanan, kegiatan, Media, Oran	250.000
		CAH Sarana Bidang Industri dan Perdagangan 6 Unit	10.800.000
		CAN Sarana Bidang Teknologi Informasi dan Komunikasi 1 Unit	229.506
		CCH OM Sarana Bidang Industri dan Perdagangan 45 Unit	3.769.839



**PRESIDEN
REPUBLIK INDONESIA**

- 710 -

III.2 RINGKASAN EKSEKUTIF INFORMASI KINERJA DAN ANGGARAN KEMENTERIAN/LEMBAGA TA 2024

KEMENTERIAN/LEMBAGA FUNGSI PROGRAM DAN SUMBER DANA	SASARAN / OUTCOME	KELUARAN	ALOKASI Ribu Rp
		CCL OM Sarana Bidang Teknologi Informasi dan Komunikasi	4 Unit 146.156
		FAB Sistem Informasi Pemerintahan	15 Sistem Informasi, Modul Aplika 1.282.000
		FAC Peningkatan Kapasitas Aparatur Negara	Orang, KL, Daerah, 265 Unit Kerja 2.449.160
		FBA Fasilitasi dan Pembinaan Pemerintah Daerah	Daerah 215 (ProvKabKota), Provinsi 13.000.000
		PAA Undang-Undang	1 UU, RUU 5.000.000
		PAG Peraturan Menteri	2 PerMen, Perka, RPermen 400.000
		PBB Kebijakan Bidang Investasi dan Perdagangan	11 Rekomendasi Kebijakan, Kajian 2.620.781
		PCD Penzinan Lembaga	21 Institusi, Badan Usaha, Regist 457.599
		PDC Sertifikasi Produk	6.762 produk, Sertifikat 1.522.320
		PEA Koordinasi	kegiatan 289 7.150.657
		PEB Forum	1 forum 200.000



**PRESIDEN
REPUBLIK INDONESIA**

- 711 -

III.2 RINGKASAN EKSEKUTIF INFORMASI KINERJA DAN ANGGARAN KEMENTERIAN/LEMBAGA TA 2024

KEMENTERIAN/LEMBAGA FUNGSI PROGRAM DAN SUMBER DANA	SASARAN / OUTCOME	KELUARAN	ALOKASI Ribu Rp
		PEF Sosialisasi dan Diseminasi	1.899.000
		1.550 orang	
		PEH Promosi	17.470.000
		9 promosi, Kegiatan	
		PFA Norma, Standard, Prosedur dan Kriteria	4.165.338
		3 NSPK, Rancangan Standar, Pedom	
		QDB Fasilitasi dan Pembinaan Lembaga	8.950.645
		Lembaga, Unit	
		812 Kerja, Tim	
		QDC Fasilitasi dan Pembinaan Masyarakat	10.378.601
		Orang	
		17.140	
		QDG Fasilitasi dan Pembinaan UMKM	11.548.153
		UMKM	
		3.650	
		QDH Fasilitasi dan Pembinaan Badan Usaha	880.690
		Badan usaha,	
		535 Miliar USD	
		QDJ Fasilitasi dan Pembinaan Start Up	500.000
		Start Up	
		100	
		QEG Bantuan Peralatan / Sarana	79.450.000
		Unit, Titik, Paket,	
		225 SR	
		QIA Pengawasan dan Pengendalian Produk	23.237.700
		Produk, Laporan,	
		15.480 Keputusan	
		QIC Pengawasan dan Pengendalian Lembaga	7.451.093
		Lembaga, Laporan,	
		588 Badan Usaha,	



**PRESIDEN
REPUBLIK INDONESIA**

- 712 -

III.2 RINGKASAN EKSEKUTIF INFORMASI KINERJA DAN ANGGARAN KEMENTERIAN/LEMBAGA TA 2024

KEMENTERIAN/LEMBAGA FUNGSI PROGRAM DAN SUMBER DANA	SASARAN / OUTCOME	KELUARAN	ALOKASI Ribu Rp
		QIH Pengawasan dan Pengendalian Badan Usaha Badan Usaha, 120 Laporan	200.000
		QJA Penyidikan dan Pengujian Produk Produk 4.000	3.993.797
		QKA Pemantauan masyarakat dan kelompok masyarakat 40 laporan	900.000
		QKB Pemantauan produk 2 laporan	972.566
		QKC Pemantauan lembaga 5 laporan	1.051.026
		QMA Data dan Informasi Publik 17 layanan, dokumen, publikasi, W	6.191.615
		RAH Sarana Bidang Industri dan Perdagangan 27 Unit	730.000
		UAB Sistem Informasi Pemerintahan 1 Sistem Informasi, Modul Aplika	600.000
3 Program	3) Program Dukungan Manajemen		1.373.799.035
	RM 1.348.135.770	01 Meningkatnya Kualitas Pelayanan Informasi Publik	26.565
	PNBP 25.663.265	02 Meningkatnya Birokrasi yang Transparan, Akuntabel, dan Bersih	12.885.082
		04 Meningkatnya Efektivitas Pengawasan Internal	197.014
		AAG Peraturan Menteri 1 PerMen, Perka, RPermen	26.565
		ABB Kebijakan Bidang Investasi dan Perdagangan Rekomendasi 103 Kebijakan, Kajian	12.885.082
		ABO Kebijakan Bidang Teknologi Informasi 1 Rekomendasi Kebijakan, Kajian	197.014



**PRESIDEN
REPUBLIK INDONESIA**

- 713 -

III.2 RINGKASAN EKSEKUTIF INFORMASI KINERJA DAN ANGGARAN KEMENTERIAN/LEMBAGA TA 2024

KEMENTERIAN/LEMBAGA FUNGSI PROGRAM DAN SUMBER DANA	SASARAN / OUTCOME	KELUARAN	ALOKASI Ribu Rp	
	05 Meningkatnya Profesionalisme ASN Perdagangan	ADI Sertifikasi Profesi dan SDM	Orang, Sertifikat 350	709.620
	06 Meningkatnya Kualitas Kebijakan Perdagangan	AEA Koordinasi	11 kegiatan	6.797.167
		AEB Forum	3 forum	575.565
		AEC Kerja sama	5 Kesepakatan, Dokumen, Kegiatan	233.754
		AEF Sosialisasi dan Diseminasi	orang 950	1.239.660
		AEH Promosi	10 promosi, Kegiatan	3.611.943
		AFA Norma, Standard, Prosedur dan Kriteria	3 NSPK, Rancangan Standar, Pedom	296.089
		BAH Pelayanan Publik Lainnya	7 layanan, bidang, dokumen, Mili	2.712.390
		BDC Fasilitasi dan Pembinaan Masyarakat	Orang 400	125.832
		BMA Data dan Informasi Publik	4 layanan, dokumen, publikasi, W	2.680.882
		BMB Komunikasi Publik	1 layanan, kegiatan, Media, Oran	1.712.280



**PRESIDEN
REPUBLIK INDONESIA**

- 714 -

III.2 RINGKASAN EKSEKUTIF INFORMASI KINERJA DAN ANGGARAN KEMENTERIAN/LEMBAGA TA 2024

KEMENTERIAN/LEMBAGA FUNGSI PROGRAM DAN SUMBER DANA	SASARAN / OUTCOME	KELUARAN	ALOKASI Ribu Rp
		CAN Sarana Bidang Teknologi Informasi dan Komunikasi Unit 1.847	16.237.130
		CBL Prasarana Bidang Industri dan Perdagangan 1 unit, Ruas	1.000.000
		CCL OM Sarana Bidang Teknologi Informasi dan Komunikasi Unit 3.381	20.217.622
		CDL OM Prasarana Bidang Industri dan Perdagangan 1 unit	3.780.250
		DDB Penelitian dan Pengembangan Purwarupa 6 Purwarupa, Desain	244.600
		EBA Layanan Dukungan Manajemen Internal Layanan, Laporan, 254 Dokumen, Rek	1.157.740.465
		EBB Layanan Sarana dan Prasarana Internal Unit, m2, Paket 1.014	29.786.859
		EBC Layanan Manajemen SDM Internal Orang, Layanan, 17.253 Rekomendasi	27.349.485
		EBD Layanan Manajemen Kinerja Internal Dokumen, 116 Layanan, Laporan, Rek	55.755.615
		FAB Sistem Informasi Pemerintahan 23 Sistem Informasi, Modul Aplika	15.504.942
		FAC Peningkatan Kapasitas Aparatur Negara Orang, KL, Daerah, 1.130 Unit Kerja	6.584.370



**PRESIDEN
REPUBLIK INDONESIA**

- 715 -

III.2 RINGKASAN EKSEKUTIF INFORMASI KINERJA DAN ANGGARAN KEMENTERIAN/LEMBAGA TA 2024

KEMENTERIAN/LEMBAGA FUNGSI PROGRAM DAN SUMBER DANA	SASARAN / OUTCOME	KELUARAN	ALOKASI Ribu Rp
		FAE Pemantauan dan Evaluasi serta Pelaporan FAH Pengelolaan Keuangan Negara SBA Pendidikan Tinggi	4 Laporan, Rekomendasi 1 Laporan Orang, Kegiatan, 230 Mahasiswa, Pe 323.117 97.396 5.373.341



**PRESIDEN
REPUBLIK INDONESIA**

- 716 -

III.2 RINGKASAN EKSEKUTIF INFORMASI KINERJA DAN ANGGARAN KEMENTERIAN/LEMBAGA TA 2024

KEMENTERIAN/LEMBAGA FUNGSI PROGRAM DAN SUMBER DANA			SASARAN / OUTCOME	KELUARAN	ALOKASI Ribu Rp	
1 Kementerian Negara/Lembaga	092	KEMENTERIAN PEMUDA DAN OLAHRAGA			2.022.459.045	
2 Fungsi	01	PELAYANAN UMUM			370.437.585	
	08	PARIWISATA			1.056.883.413	
	10	PENDIDIKAN			595.138.047	
3 Program	1)	Program Keolahragaan			1.490.783.460	
	2)	Program Kepemudaan			161.238.000	
	3)	Program Dukungan Manajemen			370.437.585	
1 Program	1)	Program Keolahragaan	01 Meningkatnya Budaya Masyarakat dalam Berolahraga dan Prestasi Olahraga Tingkat Internasional	AEA Koordinasi	2 kegiatan	129.000
	RM	1.464.783.460		AFA Norma, Standard, Prosedur dan Kriteria	5 NSPK, Rancangan Standar, Pedom	2.984.841
	BLU	26.000.000		BAH Pelayanan Publik Lainnya	2 layanan, bidang, dokumen, Mili	14.500.000
				BDC Fasilitasi dan Pembinaan Masyarakat	Orang	91.279.877
				BEI Bantuan Lembaga	5.746 4 Lembaga	3.177.000
				EBA Layanan Dukungan Manajemen Internal	3 Layanan, Laporan, Dokumen, Rek	994.496



**PRESIDEN
REPUBLIK INDONESIA**

- 717 -

III.2 RINGKASAN EKSEKUTIF INFORMASI KINERJA DAN ANGGARAN KEMENTERIAN/LEMBAGA TA 2024

KEMENTERIAN/LEMBAGA FUNGSI PROGRAM DAN SUMBER DANA	SASARAN / OUTCOME	KELUARAN	ALOKASI Ribu Rp		
		EBB Layanan Sarana dan Prasarana Internal	2 Unit, m2, Paket	1.731.500	
		EBD Layanan Manajemen Kinerja Internal	2 Dokumen, Layanan, Laporan, Rek	8.774.004	
		PBH Kebijakan Bidang IPTEK, Pendidikan dan Kebudayaan	6 Rekomendasi Kebijakan, Kajian	13.840.624	
		PDI Sertifikasi Profesi dan SDM	Orang, Sertifikat 450	12.842.800	
		PEA Koordinasi	16 kegiatan	1.986.912	
		PFA Norma, Standard, Prosedur dan Kriteria	4 NSPK, Rancangan Standar, Pedom	4.275.833	
		QDB Fasilitasi dan Pembinaan Lembaga	Lembaga, Unit 142 Kerja, Tim	20.415.956	
		QDC Fasilitasi dan Pembinaan Masyarakat	Orang 190.679	829.883.983	
		QEA Bantuan Masyarakat	5 Orang	1.500.000	
		QEI Bantuan Lembaga	Lembaga 744	482.466.634	
2 Program	2) Program Kepemudaan			161.238.000	
	RM				
	01	Tercapainya pemuda yang berkarakter, berbudaya, mandiri, berdaya saing, semangat berwirausaha dan berwawasan luas serta berperan aktif dalam	ABH Kebijakan Bidang IPTEK, Pendidikan dan Kebudayaan	3 Rekomendasi Kebijakan, Kajian	338.784



**PRESIDEN
REPUBLIK INDONESIA**

- 718 -

III.2 RINGKASAN EKSEKUTIF INFORMASI KINERJA DAN ANGGARAN KEMENTERIAN/LEMBAGA TA 2024

KEMENTERIAN/LEMBAGA FUNGSI PROGRAM DAN SUMBER DANA	SASARAN / OUTCOME	KELUARAN	ALOKASI Ribu Rp	
	sosial kemasyarakatan, kepemimpinan, kepeloporan dan kegiatan politik	ABN Kebijakan Bidang Sosial AEA Koordinasi AEE Kemitraan AEF Sosialisasi dan Diseminasi AEG Konferensi dan Event AFA Norma, Standard, Prosedur dan Kriteria BDC Fasilitasi dan Pembinaan Masyarakat BEA Bantuan Masyarakat BEI Bantuan Lembaga BMA Data dan Informasi Publik	1 Rekomendasi Kebijakan, Kajian 9 kegiatan 1 Kesepakatan orang 900 11 Kegiatan, Paket Kegiatan 5 NSPK, Rancangan Standar, Pedom Orang 44.290 Orang 120 Lembaga 235 1 layanan, dokumen, publikasi, W	67.356 7.902.199 546.014 1.466.435 4.333.867 1.639.390 25.118.438 1.303.859 13.036.947 987.590



**PRESIDEN
REPUBLIK INDONESIA**

- 719 -

III.2 RINGKASAN EKSEKUTIF INFORMASI KINERJA DAN ANGGARAN KEMENTERIAN/LEMBAGA TA 2024

KEMENTERIAN/LEMBAGA FUNGSI PROGRAM DAN SUMBER DANA	SASARAN / OUTCOME	KELUARAN	ALOKASI Ribu Rp	
		PEA Koordinasi 22 kegiatan	4.483.000	
		QDB Fasilitasi dan Pembinaan Lembaga 88 Lembaga, Unit Kerja, Tim	13.654.960	
		QDC Fasilitasi dan Pembinaan Masyarakat Orang	67.719.161	
		26.091 QEI Bantuan Lembaga 117	18.640.000	
3 Program 3) Program Dukungan Manajemen RM	370.437.585 01 Meningkatnya kinerja Kementerian Pemuda dan Olahraga yang akuntabel 02 Meningkatnya kualitas telaahan strategis bidang Pemuda dan Olahraga	AAA Undang-Undang AAE Keputusan Presiden AAF Instruksi Presiden AAH Peraturan lainnya ABH Kebijakan Bidang IPTEK, Pendidikan dan Kebudayaan AEA Koordinasi BAA Pelayanan Publik kepada masyarakat	1 UU, RUU 1 KepPres 1 Inpres 3 peraturan, Rancangan Peraturan 1 Rekomendasi Kebijakan, Kajian 4 kegiatan Orang, Akta, 500 Keping, Bidang	370.437.585 560.264 105.489 96.735 373.669 279.210 1.338.000 3.000.000



**PRESIDEN
REPUBLIK INDONESIA**

- 720 -

III.2 RINGKASAN EKSEKUTIF INFORMASI KINERJA DAN ANGGARAN KEMENTERIAN/LEMBAGA TA 2024

KEMENTERIAN/LEMBAGA FUNGSI PROGRAM DAN SUMBER DANA	SASARAN / OUTCOME	KELUARAN	ALOKASI Ribu Rp	
		BAH Pelayanan Publik Lainnya	1 layanan, bidang, dokumen, Mili	2.220.790
		CAN Sarana Bidang Teknologi Informasi dan Komunikasi	22 Unit	538.000
		CBT Prasarana Bidang Teknologi Informasi dan Komunikasi	65 Unit, Kab/Kota, Kecamatan, Tit	200.000
		EBA Layanan Dukungan Manajemen Internal	31 Layanan, Laporan, Dokumen, Rek	285.089.068
		EBB Layanan Sarana dan Prasarana Internal	Unit, m2, Paket 1.074	17.253.440
		EBC Layanan Manajemen SDM Internal	Orang, Layanan, 239 Rekomendasi	14.948.286
		EBD Layanan Manajemen Kinerja Internal	17 Dokumen, Layanan, Laporan, Rek	36.262.265
		FAA Kearsipan	1 Dokumen, Arsip	3.000.000
		FAB Sistem Informasi Pemerintahan	5 Sistem Informasi, Modul Aplika	510.000
		PAC Peraturan Pemerintah	2 PP, RPP	1.400.000
		PAD Peraturan Presiden	3 PerPres, R.Perpres	2.100.000



**PRESIDEN
REPUBLIK INDONESIA**

- 721 -

III.2 RINGKASAN EKSEKUTIF INFORMASI KINERJA DAN ANGGARAN KEMENTERIAN/LEMBAGA TA 2024

KEMENTERIAN/LEMBAGA FUNGSI PROGRAM DAN SUMBER DANA	SASARAN / OUTCOME	KELUARAN	ALOKASI Ribu Rp
		PAG Peraturan Menteri PBH Kebijakan Bidang IPTEK, Pendidikan dan Kebudayaan	10 PerMen, Perka, RPermen 1 Rekomendasi Kebijakan, Kajian 862.369 300.000



**PRESIDEN
REPUBLIK INDONESIA**

- 722 -

III.2 RINGKASAN EKSEKUTIF INFORMASI KINERJA DAN ANGGARAN KEMENTERIAN/LEMBAGA TA 2024

KEMENTERIAN/LEMBAGA FUNGSI PROGRAM DAN SUMBER DANA			SASARAN / OUTCOME	KELUARAN		ALOKASI Ribu Rp	
1	Kementerian Negara/Lembaga	093	KOMISI PEMBERANTASAN KORUPSI (KPK)			1.377.179.459	
2	Fungsi	03	KETERTIBAN DAN KEAMANAN			1.377.179.459	
3	Program	1)	Program Pencegahan dan Penindakan Perkara Korupsi			397.233.330	
		2)	Program Dukungan Manajemen			979.946.129	
1	Program	1)	Program Pencegahan dan Penindakan Perkara Korupsi			397.233.330	
	RM		397.233.330	01	Menguatnya Integritas Masyarakat		
				ADI	Sertifikasi Profesi dan SDM	Orang, Sertifikat 3.000	21.513.900
				02	Tercegahnya korupsi dalam Penyelenggaraan Sistem Pemerintahan	AEC Kerja sama 14 Kesepakatan, Dokumen, Kegiatan	5.183.370
				04	Tegaknya Kepastian Hukum dalam Penindakan Pidana Korupsi	BCE Penanganan Perkara 800 Perkara	81.921.117
				05	Meningkatnya Sistem Informasi dan Data yang Adaptif	BDB Fasilitasi dan Pembinaan Lembaga 19.611 Kerja, Tim	6.589.420
				BDC	Fasilitasi dan Pembinaan Masyarakat	Orang	50.020.317
				BIB	Pengawasan dan Pengendalian Masyarakat	Orang, Laporan 400.300	3.150.000
				BIC	Pengawasan dan Pengendalian Lembaga	50 Lembaga, Laporan, Badan Usaha,	40.482.725



**PRESIDEN
REPUBLIK INDONESIA**

- 723 -

III.2 RINGKASAN EKSEKUTIF INFORMASI KINERJA DAN ANGGARAN KEMENTERIAN/LEMBAGA TA 2024

KEMENTERIAN/LEMBAGA FUNGSI PROGRAM DAN SUMBER DANA	SASARAN / OUTCOME	KELUARAN	ALOKASI Ribu Rp
		BKA Pemantauan masyarakat dan kelompok masyarakat laporan 1.424	7.658.659
		BKC Pemantauan lembaga laporan 147	5.039.330
		CAN Sarana Bidang Teknologi Informasi dan Komunikasi Unit 883	95.667.632
		FAG Pengawasan Pembangunan Laporan 152	2.635.718
		QCE Penanganan Perkara Perkara, Berkas 120	15.244.436
		QKC Pemantauan lembaga 3 laporan	48.517.552
		UAB Sistem Informasi Pemerintahan 1 Sistem Informasi, Modul Aplika	1.055.595
		UAE Pemantauan dan Evaluasi serta Pelaporan 1 Laporan, Rekomendasi	12.553.559
2 Program 2) Program Dukungan Manajemen RM	979.946.129	01 Peningkatan kualitas kebijakan dan regulasi pemberantasan korupsi EBA Layanan Dukungan Manajemen Internal 14 Layanan, Laporan, Dokumen, Rek	979.946.129 943.328.853
		02 Peningkatan kualitas MSDM KPK berbasis sistem merit EBB Layanan Sarana dan Prasarana Internal Unit, m2, Paket 1.340	14.773.134
		03 Penguatan Budaya Organisasi EBC Layanan Manajemen SDM Internal Orang, Layanan, 1.561 Rekomendasi	13.476.697



**PRESIDEN
REPUBLIK INDONESIA**

- 724 -

III.2 RINGKASAN EKSEKUTIF INFORMASI KINERJA DAN ANGGARAN KEMENTERIAN/LEMBAGA TA 2024

KEMENTERIAN/LEMBAGA FUNGSI PROGRAM DAN SUMBER DANA	SASARAN / OUTCOME	KELUARAN	ALOKASI Ribu Rp
	04 Peningkatan kualitas pengelolaan sumber daya KPK	EBD Layanan Manajemen Kinerja Internal 24 Dokumen, Layanan, Laporan, Rek	8.367.445



**PRESIDEN
REPUBLIK INDONESIA**

- 725 -

III.2 RINGKASAN EKSEKUTIF INFORMASI KINERJA DAN ANGGARAN KEMENTERIAN/LEMBAGA TA 2024

KEMENTERIAN/LEMBAGA FUNGSI PROGRAM DAN SUMBER DANA			SASARAN / OUTCOME	KELUARAN	ALOKASI Ribu Rp	
1 Kementerian Negara/Lembaga	095	DEWAN PERWAKILAN DAERAH (DPD)			1.170.574.261	
2 Fungsi	01	PELAYANAN UMUM			1.170.574.261	
3 Program	1)	Program Penyelenggaraan Lembaga Legislatif dan Alat Kelengkapan			604.977.095	
	2)	Program Dukungan Manajemen			565.597.166	
1 Program	1)	Program Penyelenggaraan Lembaga Legislatif dan Alat Kelengkapan			604.977.095	
	RM	604.977.095	01 Meningkatnya kepuasan anggota DPD RI dan alat kelengkapan terhadap layanan Setjen DPD RI	AAA Undang-Undang	45 UU, RUU	126.846.176
			07 Terselenggaranya dukungan sidang dan rapat DPD RI yang sesuai aturan	ABA Kebijakan Bidang Ekonomi dan Keuangan	4 Rekomendasi Kebijakan, Kajian	177.100
				ABC Kebijakan Bidang Politik	47 Rekomendasi Kebijakan, Kajian	42.605.507
				AEA Koordinasi	51 kegiatan	59.298.332
				AEC Kerja sama	3 Kesepakatan, Dokumen, Kegiatan	7.192.992
				BMA Data dan Informasi Publik	4 layanan, dokumen, publikasi, W	900.000
				BMB Komunikasi Publik	34 layanan, kegiatan, Media, Oran	367.956.988



**PRESIDEN
REPUBLIK INDONESIA**

- 726 -

III.2 RINGKASAN EKSEKUTIF INFORMASI KINERJA DAN ANGGARAN KEMENTERIAN/LEMBAGA TA 2024

KEMENTERIAN/LEMBAGA FUNGSI PROGRAM DAN SUMBER DANA	SASARAN / OUTCOME	KELUARAN	ALOKASI Ribu Rp
2 Program 2) Program Dukungan Manajemen RM	565.597.166		565.597.166
	01 Terwujudnya kelembagaan yang tepat ukuran dan tepat fungsi.	CBT Prasarana Bidang Teknologi Informasi dan Komunikasi	13 Unit, KabKota, Kecamatan, Titi 1.000.000
	02 Terwujudnya Reformasi Birokrasi Setjen DPD RI sesuai tugas dan fungsi Deputi Bidang Administrasi	EBA Layanan Dukungan Manajemen Internal	43 Layanan, Laporan, Dokumen, Rek 532.772.824
	03 Meningkatnya pelaksanaan area perubahan RB Setjen DPD RI sesuai tugas dan fungsi Deputi Administrasi	EBB Layanan Sarana dan Prasarana Internal	Unit, m2, Paket 349 15.276.917
	04 Meningkatnya pelaksanaan RB di lingkungan Deputi Bidang Administrasi	EBC Layanan Manajemen SDM Internal	Orang, Layanan, 2.414 Rekomendasi 8.205.600
	05 Terbentuknya Citra Positif DPD RI	EBD Layanan Manajemen Kinerja Internal	34 Dokumen, Layanan, Laporan, Rek 8.341.825



**PRESIDEN
REPUBLIK INDONESIA**

- 727 -

III.2 RINGKASAN EKSEKUTIF INFORMASI KINERJA DAN ANGGARAN KEMENTERIAN/LEMBAGA TA 2024

KEMENTERIAN/LEMBAGA FUNGSI PROGRAM DAN SUMBER DANA			SASARAN / OUTCOME	KELUARAN	ALOKASI Ribu Rp
1 Kementerian Negara/Lembaga	100	KOMISI YUDISIAL REPUBLIK INDONESIA			170.866.562
2 Fungsi	03	KETERTIBAN DAN KEAMANAN			170.866.562
3 Program	1)	Program Penegakan Integritas Hakim			33.305.265
	2)	Program Dukungan Manajemen			137.561.297
1 Program	1)	Program Penegakan Integritas Hakim			33.305.265
	RM	33.305.265	01 Meningkatnya Pengawasan Hakim	ADG Standarisasi Profesi dan SDM Orang 170	4.600.000
			02 Memperkuat Kapasitas Hakim	AEA Koordinasi 35 kegiatan	1.505.776
			03 Tersedianya Profile Hakim Sesuai dengan Standar	BIB Pengawasan dan Pengendalian Masyarakat Orang, Laporan 3.136	10.447.220
				PDG Standarisasi Profesi dan SDM Orang 600	9.020.000
				PEA Koordinasi 12 kegiatan	3.478.732
				QIB Pengawasan dan Pengendalian Masyarakat 70 Orang, Laporan	4.253.537
2 Program	2)	Program Dukungan Manajemen			137.561.297
	RM	137.561.297	01 Terkelolanya organisasi yang efektif dan efisien	EBA Layanan Dukungan Manajemen Internal Layanan, Laporan, 109 Dokumen, Rek	113.102.156



**PRESIDEN
REPUBLIK INDONESIA**

- 728 -

III.2 RINGKASAN EKSEKUTIF INFORMASI KINERJA DAN ANGGARAN KEMENTERIAN/LEMBAGA TA 2024

KEMENTERIAN/LEMBAGA FUNGSI PROGRAM DAN SUMBER DANA	SASARAN / OUTCOME	KELUARAN	ALOKASI Ribu Rp
	02 Terlaksananya Integrasi pengembangan teknologi informasi secara efektif	EBB Layanan Sarana dan Prasarana Internal 54 Unit, m2, Paket	1.928.994
	03 Meningkatnya profesionalisme SDM lembaga	EBC Layanan Manajemen SDM Internal Orang, Layanan, 428 Rekomendasi	3.349.887
	04 Terlaksananya pemberdayaan Stakeholder dan Publik	EBD Layanan Manajemen Kinerja Internal Dokumen, 156 Layanan, Laporan, Rek	12.590.260
FAB Sistem Informasi Pemerintahan 4 Sistem Informasi, Modul Aplika		590.000	
TBD Layanan Manajemen Kinerja Internal 5 Dokumen, Layanan, Laporan, Rek		6.000.000	



**PRESIDEN
REPUBLIK INDONESIA**

- 729 -

III.2 RINGKASAN EKSEKUTIF INFORMASI KINERJA DAN ANGGARAN KEMENTERIAN/LEMBAGA TA 2024

KEMENTERIAN/LEMBAGA FUNGSI PROGRAM DAN SUMBER DANA			SASARAN / OUTCOME	KELUARAN	ALOKASI Ribu Rp	
1 Kementerian Negara/Lembaga	103	BADAN NASIONAL PENANGGULANGAN BENCANA (BNPB)			959.719.643	
2 Fungsi	03	KETERTIBAN DAN KEAMANAN			959.719.643	
3 Program	1)	Program Ketahanan Bencana			686.607.290	
	2)	Program Dukungan Manajemen			273.112.353	
1 Program	1)	Program Ketahanan Bencana			686.607.290	
	RM	314.131.066	01 Meningkatnya Sistem dan Strategi Penanggulangan Bencana yang andal, inovatif, kolaboratif dan implementatif	ABS Kebijakan Bidang Ketahanan bencana dan perubahan iklim	56 Rekomendasi Kebijakan, Kajian,	8.600.000
	PLN	372.476.224	02 Meningkatnya upaya pencegahan di daerah rawan bencana	AEA Koordinasi	57 kegiatan	9.621.357
	RMP		03 Meningkatnya kualitas penanganan darurat bencana	AEG Konferensi dan Event	1 Kegiatan, Paket Kegiatan	700.000
			04 Meningkatnya kualitas layanan pemulihan pascabencana sektor permukiman, infrastruktur, sosial, ekonomi dan lintas sektor	AEH Promosi	2 promosi, Kegiatan	854.123
			05 Meningkatnya pemenuhan kebutuhan dan ketersediaan logistik dan peralatan PB	AFA Norma, Standard, Prosedur dan Kriteria	8 NSPK, Rancangan Standar, Pedom	2.849.991
				BEG Bantuan Peralatan / Sarana	Unit, Titik, Paket, 180 SR	72.000.000
				BHC Operasi Bidang Pencarian, Pertolongan, dan Penanganan Bencana	42 operasi	6.529.715
				BMA Data dan Informasi Publik	21 layanan, dokumen,	2.751.200



**PRESIDEN
REPUBLIK INDONESIA**

- 730 -

III.2 RINGKASAN EKSEKUTIF INFORMASI KINERJA DAN ANGGARAN KEMENTERIAN/LEMBAGA TA 2024

KEMENTERIAN/LEMBAGA FUNGSI PROGRAM DAN SUMBER DANA	SASARAN / OUTCOME	KELUARAN	ALOKASI Ribu Rp
		CAN Sarana Bidang Teknologi Informasi dan Komunikasi	publikasi, W Unit 103 42.528.034
		CBH Prasarana Bidang Pencarian, Pertolongan, dan Penanganan Bencana	64 unit, Kawasan, Kecamatan, Titi 69.799.980
		CBR Dukungan Teknis	1 Dokumen 500.000
		CBT Prasarana Bidang Teknologi Informasi dan Komunikasi	4 Unit, KabKota, Kecamatan, Titi 77.099.610
		CCM OM Sarana Bidang Pencarian, Pertolongan, dan Penanganan Bencana	19 Unit, KabKota, Kecamatan, Titi 227.800
		FAB Sistem Informasi Pemerintahan	3 Sistem Informasi, Modul Aplika 13.373.400
		FAC Peningkatan Kapasitas Aparatur Negara	Orang, K/L, 115 Daerah, Unit Kerja 15.424.000
		FAE Pemantauan dan Evaluasi serta Pelaporan	4 Laporan, Rekomendasi 1.811.720
		FAI Peningkatan Manajemen Lembaga Pemerintahan	6 Lembaga, KL, Pemda, Unit Kerja 400.000
		FBA Fasilitasi dan Pembinaan Pemerintah Daerah	19 Daerah (ProvKabKota), Provinsi 3.105.294
		PBS Kebijakan Bidang Ketahanan bencana dan perubahan iklim	5 Rekomendasi Kebijakan, Kajian, 4.350.000



**PRESIDEN
REPUBLIK INDONESIA**

- 731 -

III.2 RINGKASAN EKSEKUTIF INFORMASI KINERJA DAN ANGGARAN KEMENTERIAN/LEMBAGA TA 2024

KEMENTERIAN/LEMBAGA FUNGSI PROGRAM DAN SUMBER DANA	SASARAN / OUTCOME	KELUARAN	ALOKASI Ribu Rp	
		PEA Koordinasi	4 kegiatan	1.000.000
		QAH Pelayanan Publik Lainnya	3 layanan, bidang, dokumen, Mili	1.500.000
		QEE Bantuan Kebencanaan	68 Paket	257.379.694
		QEG Bantuan Peralatan / Sarana	63 Unit, Titik, Paket, SR	7.020.000
		QMB Komunikasi Publik	2 layanan, kegiatan, Media, Oran	500.000
		UAB Sistem Informasi Pemerintahan	2 Sistem Informasi, Modul Aplika	1.500.000
		UAC Peningkatan Kapasitas Aparatur Negara	Orang, KL, Daerah, 990 Unit Kerja	4.293.594
		UBA Fasilitasi dan Pembinaan Pemerintah Daerah	3 Daerah (ProvKabKota), Provinsi	900.000
		UBB Fasilitasi dan Pembinaan Pemerintah Desa	Desa, 183 DesaKelurahan	79.987.778
2 Program	2) Program Dukungan Manajemen			273.112.353
	RM	251.038.004	02	Terwujudnya layanan prima pelaksanaan koordinasi, pembinaan, dan dukungan administrasi di lingkungan BNPB
		ADI Sertifikasi Profesi dan SDM	Orang, Sertifikat 200	401.400



**PRESIDEN
REPUBLIK INDONESIA**

- 732 -

III.2 RINGKASAN EKSEKUTIF INFORMASI KINERJA DAN ANGGARAN KEMENTERIAN/LEMBAGA TA 2024

KEMENTERIAN/LEMBAGA FUNGSI PROGRAM DAN SUMBER DANA	SASARAN / OUTCOME	KELUARAN	ALOKASI Ribu Rp	
PLN	03 Meningkatnya Kapabilitas Inspektorat Utama	AEA Koordinasi	24 kegiatan	32.538.449
RMP		AEC Kerja sama	7 Kesepakatan, Dokumen, Kegiatan	1.509.030
PNBP		AFA Norma, Standard, Prosedur dan Kriteria	2 NSPK, Rancangan Standar, Pedom	600.000
		DCK Pelatihan Bidang Pencarian, Pertolongan, dan Penanganan Bencana	Orang, Kegiatan 298	882.000
		EBA Layanan Dukungan Manajemen Internal	39 Layanan, Laporan, Dokumen, Rek	196.828.974
		EBC Layanan Manajemen SDM Internal	Orang, Layanan, 1.593 Rekomendasi	14.320.900
		EBD Layanan Manajemen Kinerja Internal	Dokumen, 171 Layanan, Laporan, Rek	19.538.600
		FAC Peningkatan Kapasitas Aparatur Negara	Orang, K/L, 306 Daerah, Unit Kerja	1.493.000
		PDE Akreditasi Lembaga	5 Lembaga, Unit Kerja	300.000
		SCK Pelatihan Bidang Pencarian, Pertolongan, dan Penanganan Bencana	Orang, Kegiatan 1.610	4.700.000



**PRESIDEN
REPUBLIK INDONESIA**

- 733 -

III.2 RINGKASAN EKSEKUTIF INFORMASI KINERJA DAN ANGGARAN KEMENTERIAN/LEMBAGA TA 2024

KEMENTERIAN/LEMBAGA FUNGSI PROGRAM DAN SUMBER DANA			SASARAN / OUTCOME	KELUARAN	ALOKASI Ribu Rp	
1 Kementerian Negara/Lembaga	104	BADAN PELINDUNGAN PEKERJA MIGRAN INDONESIA (BP2MI)			530.513.681	
2 Fungsi	04	EKONOMI			530.513.681	
3 Program	1)	Program Penempatan dan Pelindungan PMI			285.468.585	
	2)	Program Dukungan Manajemen			245.045.096	
1 Program	1)	Program Penempatan dan Pelindungan PMI			285.468.585	
	RM	285.468.585		AEA Koordinasi	25 kegiatan	12.771.012
				AEF Sosialisasi dan Diseminasi	orang	7.231.405
					2.885	
				AFA Norma, Standard, Prosedur dan Kriteria	8 NSPK, Rancangan Standar, Pedom	1.884.640
				BAA Pelayanan Publik kepada masyarakat	Orang, Akta, 53.100 Keping, Bidang	31.575.966
				BAH Pelayanan Publik Lainnya	4 layanan, bidang, dokumen, Mili	965.979
				BMA Data dan Informasi Publik	2 layanan, dokumen, publikasi, W	1.087.315
				CAN Sarana Bidang Teknologi Informasi dan Komunikasi	14 Unit	4.581.158
				CBT Prasarana Bidang Teknologi Informasi dan Komunikasi	12 Unit, KabKota, Kecamatan, Titi	1.102.160



**PRESIDEN
REPUBLIK INDONESIA**

- 734 -

III.2 RINGKASAN EKSEKUTIF INFORMASI KINERJA DAN ANGGARAN KEMENTERIAN/LEMBAGA TA 2024

KEMENTERIAN/LEMBAGA FUNGSI PROGRAM DAN SUMBER DANA	SASARAN / OUTCOME	KELUARAN	ALOKASI Ribu Rp
		EBA Layanan Dukungan Manajemen Internal 29 Layanan, Laporan, Dokumen, Rek	60.059.677
		EBB Layanan Sarana dan Prasarana Internal Unit, m2, Paket 281	33.531.912
		EBC Layanan Manajemen SDM Internal Orang, Layanan, 1.074 Rekomendasi	5.749.883
		EBD Layanan Manajemen Kinerja Internal 95 Dokumen, Layanan, Laporan, Rek	12.313.862
		FAB Sistem Informasi Pemerintahan 1 Sistem Informasi, Modul Aplika	559.890
		QAA Pelayanan Publik kepada masyarakat Orang, Akta, 315.100 Keping, Bidang	112.053.726
2 Program	2) Program Dukungan Manajemen RM 245.045.096		245.045.096
		EBA Layanan Dukungan Manajemen Internal 25 Layanan, Laporan, Dokumen, Rek	243.390.596
		EBB Layanan Sarana dan Prasarana Internal Unit, m2, Paket 225	1.654.500



**PRESIDEN
REPUBLIK INDONESIA**

- 735 -

III.2 RINGKASAN EKSEKUTIF INFORMASI KINERJA DAN ANGGARAN KEMENTERIAN/LEMBAGA TA 2024

KEMENTERIAN/LEMBAGA FUNGSI PROGRAM DAN SUMBER DANA			SASARAN / OUTCOME	KELUARAN	ALOKASI Ribu Rp
1 Kementerian Negara/Lembaga	106	LEMBAGA KEBIJAKAN PENGADAAN BARANG/JASA PEMERINTAH (LKPP)			244.786.416
2 Fungsi	01	PELAYANAN UMUM			244.786.416
3 Program	1)	Program Pengadaan Barang/Jasa Nasional			105.253.927
	2)	Program Dukungan Manajemen			139.532.489
1 Program	1)	Program Pengadaan Barang/Jasa Nasional			105.253.927
	RM	105.253.927	01 Meningkatnya akses Pelaku UMK pada PBJ	AAC Peraturan Pemerintah	1 PP, RPP 520.000
			02 Meningkatnya jumlah PDN dan Produk UMK-K pada PBJ	AAD Peraturan Presiden	1 PerPres, R.Perpres 440.000
			03 Meningkatnya K/L/Pemda yang membelanjakan anggaran belanja pemerintah untuk PDN dan UMK-K dalam PBJ	AAH Peraturan lainnya	2 peraturan, Rancangan Peraturan 400.000
			04 Meningkatnya kualitas implementasi regulasi PBJ	ABL Kebijakan Bidang Tata Kelola Pemerintahan	4 Rekomendasi Kebijakan, Kajian 17.394.375
			05 Terwujudnya akuntabilitas proses pengadaan melalui sistem informasi pengadaan	ABQ Kebijakan Bidang Aparatur	2 Rekomendasi Kebijakan, Kajian 235.115
			06 Meningkatnya kualitas SDM dan kelembagaan PBJ	ADD Standarisasi Lembaga	34 Lembaga, Unit Kerja 197.158
			07 Meningkatnya efektivitas advokasi dan penyelesaian permasalahan pengadaan	ADE Akreditasi Lembaga	Lembaga, Unit 1.691.189
				ADG Standarisasi Profesi dan SDM	353 Kerja Orang 698.291
					127



**PRESIDEN
REPUBLIK INDONESIA**

- 736 -

III.2 RINGKASAN EKSEKUTIF INFORMASI KINERJA DAN ANGGARAN KEMENTERIAN/LEMBAGA TA 2024

KEMENTERIAN/LEMBAGA FUNGSI PROGRAM DAN SUMBER DANA	SASARAN / OUTCOME	KELUARAN	ALOKASI Ribu Rp
		ADH Akreditasi Profesi dan SDM Orang 7.600	577.185
		ADI Sertifikasi Profesi dan SDM Orang, Sertifikat 5.480	2.226.997
		AEC Kerja sama 3 Kesepakatan, Dokumen, Kegiatan	1.025.735
		AFA Norma, Standard, Prosedur dan Kriteria 46 NSPK, Rancangan Standar, Pedom	6.314.982
		BCE Penanganan Perkara Perkara, Berkas 385 Perkara	1.351.045
		BDB Fasilitasi dan Pembinaan Lembaga 14 Lembaga, Unit Kerja, Tim	1.528.185
		BDG Fasilitasi dan Pembinaan UMKM UMKM 4.334	8.423.793
		CAA Sarana Bidang Pendidikan 5 Paket, Unit, m2	586.784
		CCL OM Sarana Bidang Teknologi Informasi dan Komunikasi Unit 196	304.032
		DCF Pelatihan Bidang Ekonomi dan Keuangan Orang, Kegiatan 5.100	1.603.877
		FAE Pemantauan dan Evaluasi serta Pelaporan 5 Laporan, Rekomendasi	2.868.839



**PRESIDEN
REPUBLIK INDONESIA**

- 737 -

III.2 RINGKASAN EKSEKUTIF INFORMASI KINERJA DAN ANGGARAN KEMENTERIAN/LEMBAGA TA 2024

KEMENTERIAN/LEMBAGA FUNGSI PROGRAM DAN SUMBER DANA	SASARAN / OUTCOME	KELUARAN	ALOKASI Ribu Rp
		FAI Peningkatan Manajemen Lembaga Pemerintahan Lembaga, KL, 801 Pemda, Unit Kerja	22.437.005
		PDA Standarisasi Produk 4.800.000 produk, Ekor, Peralatan, Rekom	3.216.879
		PDE Akreditasi Lembaga Lembaga, Unit 382 Kerja	3.157.491
		UAB Sistem Informasi Pemerintahan Sistem Informasi, 453 Modul Aplikasi	28.054.970
2 Program 2) Program Dukungan Manajemen RM	139.532.489 01 Meningkatnya efektivitas penerapan tata kelola internal LKPP	BMA Data dan Informasi Publik 1 layanan, dokumen, publikasi, W	139.532.489 1.549.230
		CCL OM Sarana Bidang Teknologi Informasi dan Komunikasi 16 Unit	4.534.337
		EBA Layanan Dukungan Manajemen Internal 15 Layanan, Laporan, Dokumen, Rek	102.894.207
		EBB Layanan Sarana dan Prasarana Internal 84 Unit, m2, Paket	19.386.512
		EBC Layanan Manajemen SDM Internal Orang, Layanan, 510 Rekomendasi	3.922.813
		EBD Layanan Manajemen Kinerja Internal 41 Dokumen, Layanan, Laporan, Rek	5.785.480



**PRESIDEN
REPUBLIK INDONESIA**

- 739 -

III.2 RINGKASAN EKSEKUTIF INFORMASI KINERJA DAN ANGGARAN KEMENTERIAN/LEMBAGA TA 2024

KEMENTERIAN/LEMBAGA FUNGSI PROGRAM DAN SUMBER DANA			SASARAN / OUTCOME	KELUARAN	ALOKASI Ribu Rp	
1 Kementerian Negara/Lembaga	107	BADAN SAR NASIONAL			2.101.373.027	
2 Fungsi	04	EKONOMI			2.101.373.027	
3 Program	1)	Program Pencarian dan Pertolongan pada Kecelakaan dan Bencana			1.188.736.260	
	2)	Program Dukungan Manajemen			912.636.767	
1 Program	1)	Program Pencarian dan Pertolongan pada Kecelakaan dan Bencana			1.188.736.260	
	RM	1.060.161.260	01 Meningkatnya kompetensi SDM tenaga pencarian dan pertolongan Badan Nasional Pencarian dan Pertolongan	AEA Koordinasi kegiatan 205	28.369.755	
	PLN	1.000.000	02 Meningkatnya kompetensi SDM potensi pencarian dan pertolongan	AFA Norma, Standard, Prosedur dan Kriteria	51 NSPK, Rancangan Standar, Pedom	14.144.574
	RMP	127.575.000	03 Meningkatnya keandalan sarana dan prasarana pencarian dan pertolongan	BDC Fasilitasi dan Pembinaan Masyarakat	Orang 2.470	11.468.600
			04 Meningkatnya keandalan sistem komunikasi pencarian dan pertolongan	BDD Fasilitasi dan Pembinaan Kelompok Masyarakat	15 Kelompok Masyarakat	869.200
			05 Meningkatnya kesiapsiagaan pencarian dan pertolongan	BHC Operasi Bidang Pencarian, Pertolongan, dan Penanganan Bencana	6 operasi	7.763.500
			06 Meningkatnya kinerja pelaksanaan operasi pencarian dan pertolongan	BKA Pemantauan masyarakat dan kelompok masyarakat	laporan 263	15.555.072
				CAN Sarana Bidang Teknologi Informasi dan Komunikasi	27 Unit	10.147.200



**PRESIDEN
REPUBLIK INDONESIA**

- 740 -

III.2 RINGKASAN EKSEKUTIF INFORMASI KINERJA DAN ANGGARAN KEMENTERIAN/LEMBAGA TA 2024

KEMENTERIAN/LEMBAGA FUNGSI PROGRAM DAN SUMBER DANA	SASARAN / OUTCOME	KELUARAN	ALOKASI Ribu Rp	
		CAP Sarana Bidang Pencarian, Pertolongan, dan Penanganan Bencana	Unit 10.851	40.117.106
		DCK Pelatihan Bidang Pencarian, Pertolongan, dan Penanganan Bencana	Orang, Kegiatan 3.302	83.439.822
		QDC Fasilitasi dan Pembinaan Masyarakat	Orang 3.000	19.322.000
		QDD Fasilitasi dan Pembinaan Kelompok Masyarakat	8 Kelompok Masyarakat	2.400.000
		QHC Operasi Bidang Pencarian, Pertolongan, dan Penanganan Bencana	44 operasi	67.270.894
		RAN Sarana Bidang Teknologi Informasi dan Komunikasi	6 Unit	23.000.000
		RAP Sarana Bidang Pencarian, Pertolongan, dan Penanganan Bencana	Unit 264	349.380.155
		RBH Prasarana Bidang Pencarian, Pertolongan, dan Penanganan Bencana	1 unit, Kawasan	747.000
		RCL OM Sarana Bidang Teknologi Informasi dan Komunikasi	95 Unit	51.954.000
		RCM OM Sarana Bidang Pencarian, Pertolongan, dan Penanganan Bencana	Unit 2.491	458.086.992
		RDH OM Prasarana Bidang Pencarian, Pertolongan, dan Penanganan Bencana	unit, Pos 1.649	4.700.390
2 Program	2) Program Dukungan Manajemen			912.636.767



**PRESIDEN
REPUBLIK INDONESIA**

- 741 -

III.2 RINGKASAN EKSEKUTIF INFORMASI KINERJA DAN ANGGARAN KEMENTERIAN/LEMBAGA TA 2024

KEMENTERIAN/LEMBAGA FUNGSI PROGRAM DAN SUMBER DANA	SASARAN / OUTCOME	KELUARAN	ALOKASI Ribu Rp	
RM 912.636.767	01 Meningkatnya profesionalitas ASN Badan Nasional Pencarian dan Pertolongan	AEC Kerja sama	6 Kesepakatan, Dokumen, Kegiatan	2.529.201
	02 Meningkatnya kinerja pengelolaan keuangan Badan Nasional Pencarian dan Pertolongan	CAN Sarana Bidang Teknologi Informasi dan Komunikasi	1 Unit	1.200.000
	03 Meningkatnya kualitas pengelolaan data dan teknologi informasi Badan Nasional Pencarian dan Pertolongan	EBA Layanan Dukungan Manajemen Internal	Layanan, Laporan, 423 Dokumen, Rek	819.275.989
	04 Meningkatnya efektivitas regulasi di bidang pencarian dan pertolongan	EBB Layanan Sarana dan Prasarana Internal	Unit, m2, Paket 13.492	35.084.226
	05 Meningkatnya kerjasama di bidang pencarian dan pertolongan	EBC Layanan Manajemen SDM Internal	51 Orang, Layanan, Rekomendasi	8.255.994
	06 Meningkatnya kualitas kelembagaan Badan Nasional Pencarian dan Pertolongan	EBD Layanan Manajemen Kinerja Internal	Dokumen, 226 Layanan, Laporan, Rek	27.800.807
	07 Meningkatnya pengawasan sesuai Standar Audit Intern Pemerintah (SAIP)	RAN Sarana Bidang Teknologi Informasi dan Komunikasi	1 Unit	2.000.000
		RCL OM Sarana Bidang Teknologi Informasi dan Komunikasi	51 Unit	16.490.550



**PRESIDEN
REPUBLIK INDONESIA**

- 742 -

III.2 RINGKASAN EKSEKUTIF INFORMASI KINERJA DAN ANGGARAN KEMENTERIAN/LEMBAGA TA 2024

KEMENTERIAN/LEMBAGA FUNGSI PROGRAM DAN SUMBER DANA			SASARAN / OUTCOME	KELUARAN	ALOKASI Ribu Rp	
1 Kementerian Negara/Lembaga	108	KOMISI PENGAWAS PERSAINGAN USAHA (KPPU)			115.485.314	
2 Fungsi	04	EKONOMI			115.485.314	
3 Program	1)	Program Pengawasan Persaingan Usaha			23.695.637	
	2)	Program Dukungan Manajemen			91.789.677	
1 Program	1)	Program Pengawasan Persaingan Usaha			23.695.637	
	RM	17.071.637	01 Terpuhinya kualitas advokasi kebijakan persaingan usaha kepada pemerintah yang lebih baik	AAH Peraturan lainnya	3 peraturan, Rancangan Peraturan orang	600.000
	PNBP	6.624.000	02 Terwujudnya kepastian penegakan hukum persaingan usaha	AEF Sosialisasi dan Diseminasi	750	450.000
				PBB Kebijakan Bidang Investasi dan Perdagangan	22 Rekomendasi Kebijakan, Kajian	4.667.582
				QCD Perkara Hukum Badan Usaha	3 Perkara, Berkas Perkara	240.000
				QCE Penanganan Perkara	84 Perkara, Berkas Perkara	14.036.831
				QDB Fasilitas dan Pembinaan Lembaga	4 Lembaga, Unit Kerja, Tim	300.000
				QDH Fasilitas dan Pembinaan Badan Usaha	2 Badan usaha, Miliar USD	150.000
				QIH Pengawasan dan Pengendalian Badan Usaha	Badan Usaha, Laporan	2.260.000
					737	



**PRESIDEN
REPUBLIK INDONESIA**

- 743 -

III.2 RINGKASAN EKSEKUTIF INFORMASI KINERJA DAN ANGGARAN KEMENTERIAN/LEMBAGA TA 2024

KEMENTERIAN/LEMBAGA FUNGSI PROGRAM DAN SUMBER DANA			SASARAN / OUTCOME	KELUARAN		ALOKASI Ribu Rp		
				UAB	Sistem Informasi Pemerintahan	2 Sistem Informasi, Modul Aplikasi	200.000	
				UBA	Fasilitasi dan Pembinaan Pemerintah Daerah	11 Daerah (ProvKabKota), Provinsi	791.224	
2 Program	2) Program Dukungan Manajemen						91.789.677	
	RM	90.757.677	01	Penguatan Sumber Daya Manusia KPPU	EBA	Layanan Dukungan Manajemen Internal	27 Layanan, Laporan, Dokumen, Rek	80.395.807
	PNBP	1.032.000	02	Terwujudnya Kapasitas dan Kapabilitas Kinerja Birokrasi	EBB	Layanan Sarana dan Prasarana Internal	35 Unit, m2, Paket	677.000
					EBC	Layanan Manajemen SDM Internal	4 Orang, Layanan, Rekomendasi	7.719.033
					EBD	Layanan Manajemen Kinerja Internal	41 Dokumen, Layanan, Laporan, Rek	2.997.837



**PRESIDEN
REPUBLIK INDONESIA**

- 744 -

III.2 RINGKASAN EKSEKUTIF INFORMASI KINERJA DAN ANGGARAN KEMENTERIAN/LEMBAGA TA 2024

KEMENTERIAN/LEMBAGA FUNGSI PROGRAM DAN SUMBER DANA			SASARAN / OUTCOME	KELUARAN		ALOKASI Ribu Rp
1 Kementerian Negara/Lembaga	110	OMBUDSMAN REPUBLIK INDONESIA				248.841.107
2 Fungsi	01	PELAYANAN UMUM				248.841.107
3 Program	1)	Program Pengawasan Penyelenggaraan Pelayanan Publik				40.006.203
	2)	Program Dukungan Manajemen				208.834.904
1 Program	1)	Program Pengawasan Penyelenggaraan Pelayanan Publik				40.006.203
	RM	40.006.203	01 Terwujudnya Peningkatan Kualitas Pelayanan Publik	ABM Kebijakan Bidang Pelayanan Publik	41 Rekomendasi Kebijakan, Kajian	3.100.000
				BAA Pelayanan Publik kepada masyarakat	77 Orang, Akta, Keping, Bidang	700.000
				BAH Pelayanan Publik Lainnya	58 layanan, bidang, dokumen, Mili	2.790.000
				BDB Fasilitasi dan Pembinaan Lembaga	41 Lembaga, Unit Kerja, Tim	954.000
				BIC Pengawasan dan Pengendalian Lembaga	1 Lembaga, Laporan, Badan Usaha,	441.250
				BIE Pengawasan dan Pengendalian Pemerintah Daerah	Pemerintah Daerah 590	1.116.200
				QAA Pelayanan Publik kepada masyarakat	Orang, Akta, 9.672 Keping, Bidang	16.912.253



**PRESIDEN
REPUBLIK INDONESIA**

- 745 -

III.2 RINGKASAN EKSEKUTIF INFORMASI KINERJA DAN ANGGARAN KEMENTERIAN/LEMBAGA TA 2024

KEMENTERIAN/LEMBAGA FUNGSI PROGRAM DAN SUMBER DANA	SASARAN / OUTCOME	KELUARAN	ALOKASI Ribu Rp
		QIC Pengawasan dan Pengendalian Lembaga 39 Lembaga, Laporan, Badan Usaha,	2.735.625
		QIE Pengawasan dan Pengendalian Pemerintah Daerah Pemerintah Daerah 552	11.256.875
2 Program 2) Program Dukungan Manajemen RM	208.834.904 01 Terselenggaranya Dukungan Manajemen Kelembagaan Ombudsman yang Kuat	EBA Layanan Dukungan Manajemen Internal Layanan, Laporan, 250 Dokumen, Rek	208.834.904 203.229.097
		EBB Layanan Sarana dan Prasarana Internal 65 Unit, m2, Paket	912.993
		EBC Layanan Manajemen SDM Internal Orang, Layanan, 1.541 Rekomendasi	2.402.132
		EBD Layanan Manajemen Kinerja Internal Dokumen, 1.080 Layanan, Laporan, Rek	2.290.682



**PRESIDEN
REPUBLIK INDONESIA**

- 746 -

III.2 RINGKASAN EKSEKUTIF INFORMASI KINERJA DAN ANGGARAN KEMENTERIAN/LEMBAGA TA 2024

KEMENTERIAN/LEMBAGA FUNGSI PROGRAM DAN SUMBER DANA			SASARAN / OUTCOME	KELUARAN		ALOKASI Ribu Rp
1 Kementerian Negara/Lembaga	111	BADAN NASIONAL PENGELOLA PERBATASAN (BNPP)				232.574.309
2 Fungsi	01	PELAYANAN UMUM				232.574.309
3 Program	1)	Program Pengelolaan Batas Wilayah Negara dan Kawasan Perbatasan				29.075.000
	2)	Program Dukungan Manajemen				203.499.309
1 Program	1)	Program Pengelolaan Batas Wilayah Negara dan Kawasan Perbatasan				29.075.000
	RM	29.075.000	09 Meningkatnya efektivitas penyelenggaraan pemerintahan kecamatan			
			01 Meningkatnya pengelolaan batas negara wilayah darat	ABE Kebijakan Bidang Pertahanan dan Keamanan	9 Rekomendasi Kebijakan, Kajian	1.754.886
			02 Meningkatnya pengelolaan batas negara wilayah laut dan udara	ABP Kebijakan Bidang Pengembangan Wilayah	20 Rekomendasi Kebijakan, Kajian	5.298.508
			03 Meningkatnya pengelolaan lintas batas negara	AEA Koordinasi	20 kegiatan	8.179.675
			04 Meningkatnya efektivitas pengelolaan potensi SDM dan SDA di kawasan perbatasan darat	BDC Fasilitasi dan Pembinaan Masyarakat	45 Orang	260.000
			05 Meningkatnya penyelesaian peraturan tentang rencana tata ruang di kawasan perbatasan negara	BKC Pemantauan lembaga	37 laporan	6.531.931
			06 Meningkatnya efektivitas pengelolaan potensi SDA dan SDM di kawasan perbatasan laut	FAC Peningkatan Kapasitas Aparatur Negara	Orang, K/L, 225 Daerah, Unit Kerja	1.550.000



**PRESIDEN
REPUBLIK INDONESIA**

- 747 -

III.2 RINGKASAN EKSEKUTIF INFORMASI KINERJA DAN ANGGARAN KEMENTERIAN/LEMBAGA TA 2024

KEMENTERIAN/LEMBAGA FUNGSI PROGRAM DAN SUMBER DANA	SASARAN / OUTCOME	KELUARAN	ALOKASI Ribu Rp
	07 Meningkatnya akses layanan infrastruktur dasar konektivitas dan energi di kawasan perbatasan	PEA Koordinasi 2 kegiatan	2.000.000
	08 Meningkatnya akses layanan infrastruktur sosial dasar di kawasan perbatasan	QDC Fasilitasi dan Pembinaan Masyarakat Orang 280	3.500.000
2 Program 2) Program Dukungan Manajemen RM	203.499.309		203.499.309
	01 Meningkatnya integritas Settap BNPP	AEC Kerja sama 2 Kesepakatan, Dokumen, Kegiatan	3.740.000
	02 Meningkatnya kapabilitas Settap BNPP	EBA Layanan Dukungan Manajemen Internal 17 Layanan, Laporan, Dokumen, Rek	185.714.917
	03 Meningkatnya kualitas pelayanan Settap BNPP	EBB Layanan Sarana dan Prasarana Internal Unit, m2, Paket 200	3.000.000
		EBC Layanan Manajemen SDM Internal Orang, Layanan, 1.010 Rekomendasi	2.550.000
		EBD Layanan Manajemen Kinerja Internal 11 Dokumen, Layanan, Laporan, Rek	8.044.392
		FAA Kearsipan 1 Dokumen, Arsip	450.000



**PRESIDEN
REPUBLIK INDONESIA**

- 748 -

III.2 RINGKASAN EKSEKUTIF INFORMASI KINERJA DAN ANGGARAN KEMENTERIAN/LEMBAGA TA 2024

KEMENTERIAN/LEMBAGA FUNGSI PROGRAM DAN SUMBER DANA			SASARAN / OUTCOME	KELUARAN	ALOKASI Ribu Rp	
1 Kementerian Negara/Lembaga	112	BADAN PENGUSAHAAN KAWASAN PERDAGANGAN BEBAS DAN PELABUHAN BEBAS BATAM (BPKPB BATAM)			2.662.635.880	
2 Fungsi	04	EKONOMI			2.662.635.880	
3 Program	1)	Program Pengembangan Kawasan Strategis			1.756.121.600	
	2)	Program Dukungan Manajemen			906.514.280	
1 Program	1)	Program Pengembangan Kawasan Strategis			1.756.121.600	
	RM	499.905.620	01 Meningkatnya jumlah realisasi investasi di Batam	ABM Kebijakan Bidang Pelayanan Publik	6 Rekomendasi Kebijakan, Kajian	5.664.708
	PLN	21.000.000	02 Meningkatnya prasarana dan sarana pendukung investasi di KPBPB Batam	AEH Promosi	2 promosi, Kegiatan	10.295.834
	RMP	11.000.000	03 Meningkatnya kualitas perizinan BP Batam	BAH Pelayanan Publik Lainnya	11 layanan, bidang, dokumen, Mili	152.169.673
	BLU	1.224.215.980	04 Meningkatnya pendapatan BP Batam	BHC Operasi Bidang Pencarian, Pertolongan, dan Penanganan Bencana	1 operasi	960.315
			05 Meningkatnya penerapan hasil kajian terhadap optimalisasi kinerja badan usaha	CAB Sarana Bidang Kesehatan	1 Paket, Unit	525.284
				CAI Sarana Pengembangan Kawasan	17 Unit, Hektar	37.407.926
				CBB Prasarana Bidang Perumahan dan Pemukiman	unit, Hektar, KK, 1.000 Liter/detik,	121.500.000
				CBC Prasarana Bidang Konektivitas Darat (Jalan)	12 km	295.116.925



**PRESIDEN
REPUBLIK INDONESIA**

- 749 -

III.2 RINGKASAN EKSEKUTIF INFORMASI KINERJA DAN ANGGARAN KEMENTERIAN/LEMBAGA TA 2024

KEMENTERIAN/LEMBAGA FUNGSI PROGRAM DAN SUMBER DANA	SASARAN / OUTCOME	KELUARAN	ALOKASI Ribu Rp	
		CBN Prasarana Bidang Pariwisata dan Kebudayaan	2 unit, Kawasan	1.679.648
		CBR Dukungan Teknis	21 Dokumen	28.467.544
		CCB OM Sarana Bidang Kesehatan	5 Paket, Unit	121.703.750
		CCI OM Sarana Pengembangan Kawasan	32 Unit, Hektar	74.885.566
		CDC OM Prasarana Bidang Konektivitas Darat (Jalan)	21 km	25.307.879
		CDD OM Prasarana Bidang Konektivitas Laut	51 unit	42.869.840
		CDK OM Prasarana Bidang Pertanian, Kehutanan dan Lingkungan Hidup	4 unit	13.253.516
		CDN OM Prasarana Bidang Pariwisata dan Kebudayaan	4 unit	3.298.680
		RAI Sarana Pengembangan Kawasan	3 Unit, Hektar	499.905.620
		RBC Prasarana Bidang Konektivitas Darat (Jalan)	4 km, Paket	239.370.024
		RBD Prasarana Bidang Konektivitas Laut	2 unit	81.738.868
2 Program	2) Program Dukungan Manajemen			906.514.280



**PRESIDEN
REPUBLIK INDONESIA**

- 750 -

III.2 RINGKASAN EKSEKUTIF INFORMASI KINERJA DAN ANGGARAN KEMENTERIAN/LEMBAGA TA 2024

KEMENTERIAN/LEMBAGA FUNGSI PROGRAM DAN SUMBER DANA	SASARAN / OUTCOME	KELUARAN	ALOKASI Ribu Rp
BLU	906.514.280	01 Meningkatkan Pengelolaan Internal BP Batam yang Akuntabel	EBA Layanan Dukungan Manajemen Internal 35 Layanan, Laporan, Dokumen, Rek 842.058.998
		02 Meningkatkan Kinerja SDM	EBB Layanan Sarana dan Prasarana Internal Unit, m2, Paket 830 17.227.630
		03 Meningkatnya penerapan hasil kajian diversifikasi dan pengembangan usaha	EBC Layanan Manajemen SDM Internal 27 Orang, Layanan, Rekomendasi 26.487.247
			EBD Layanan Manajemen Kinerja Internal 28 Dokumen, Layanan, Laporan, Rek 20.740.405



**PRESIDEN
REPUBLIK INDONESIA**

- 751 -

III.2 RINGKASAN EKSEKUTIF INFORMASI KINERJA DAN ANGGARAN KEMENTERIAN/LEMBAGA TA 2024

KEMENTERIAN/LEMBAGA FUNGSI PROGRAM DAN SUMBER DANA			SASARAN / OUTCOME	KELUARAN	ALOKASI Ribu Rp
1 Kementerian Negara/Lembaga	113	BADAN NASIONAL PENANGGULANGAN TERORISME (BNPT)			827.085.425
2 Fungsi	03	KETERTIBAN DAN KEAMANAN			827.085.425
3 Program	1)	Program Penanggulangan Terorisme			644.061.188
	2)	Program Dukungan Manajemen			183.024.237
1 Program	1)	Program Penanggulangan Terorisme			644.061.188
			10		
			11		
			12		
			13		
	RM	282.061.188	01	ABE Kebijakan Bidang Pertahanan dan Keamanan	8.071.372
	PLN	1.000.000	02	AEA Koordinasi	20.683.118
	RMP	361.000.000	03	AEC Kerja sama	15.168.447
			04	BDC Fasilitasi dan Pembinaan Masyarakat	53.156.850



**PRESIDEN
REPUBLIK INDONESIA**

- 752 -

III.2 RINGKASAN EKSEKUTIF INFORMASI KINERJA DAN ANGGARAN KEMENTERIAN/LEMBAGA TA 2024

KEMENTERIAN/LEMBAGA FUNGSI PROGRAM DAN SUMBER DANA	SASARAN / OUTCOME	KELUARAN	ALOKASI Ribu Rp
	perangkat hukum internasional, dan perlindungan WNI dan BHI dari ancaman terorisme di luar negeri		
	05 Meningkatnya jumlah jaringan terorisme yang berhasil diungkap	BHB Operasi Bidang Keamanan operasi, Hari 192 Operasi	125.209.054
	06 Tersedianya informasi intelijen jaringan terorisme yang tepat dan dapat reliabel	CAF Sarana Bidang Pertahanan dan Keamanan 1 Unit, Paket	362.000.000
	07 Meningkatnya kesiapan aparat pemerintah mengantisipasi tindak pidana terorisme	DCG Pelatihan Bidang Pertahanan dan Keamanan Orang, Kegiatan 620	6.285.426
	08 Meningkatnya kesiapan sarana dan prasarana untuk mengantisipasi tindak pidana terorisme	PEA Koordinasi 12 kegiatan	7.421.150
	09 Meningkatnya kesadaran masyarakat dalam mengantisipasi tindak pidana terorisme	PEB Forum 35 forum	46.065.771
2 Program 2) Program Dukungan Manajemen RM	183.024.237		
	01 Tersedianya regulasi penanggulangan terorisme berbasis penelitian	AEA Koordinasi 29 kegiatan	31.068.481
	02 Terwujudnya reformasi birokrasi BNPT yang bersih dan akuntabel sesuai wewenang Sekretariat Utama	EBA Layanan Dukungan Manajemen Internal 9 Layanan, Laporan, Dokumen, Rek EBB Layanan Sarana dan Prasarana Internal Unit, m2, Paket 389 EBC Layanan Manajemen SDM Internal Orang, Layanan, 550 Rekomendasi EBD Layanan Manajemen Kinerja Internal 47 Dokumen, Layanan, Laporan, Rek	125.346.209 1.067.818 4.395.905 18.811.523



**PRESIDEN
REPUBLIK INDONESIA**

- 754 -

III.2 RINGKASAN EKSEKUTIF INFORMASI KINERJA DAN ANGGARAN KEMENTERIAN/LEMBAGA TA 2024

KEMENTERIAN/LEMBAGA FUNGSI PROGRAM DAN SUMBER DANA			SASARAN / OUTCOME	KELUARAN	ALOKASI Ribu Rp
1 Kementerian Negara/Lembaga	114	SEKRETARIAT KABINET			351.006.728
2 Fungsi	01	PELAYANAN UMUM			351.006.728
3 Program	1)	Penyelenggaraan Layanan kepada Presiden dan Wakil Presiden			41.009.922
	2)	Program Dukungan Manajemen			309.996.806
1 Program	1)	Penyelenggaraan Layanan kepada Presiden dan Wakil Presiden			41.009.922
	RM	41.009.922	01 Terwujudnya rekomendasi kebijakan yang berkualitas di Bidang Politik, Hukum, dan Keamanan, Perekonomian, Pembangunan Manusia dan Kebudayaan, dan Kemaritiman dan Investasi	AAE Keputusan Presiden KepPres 100	1.851.201
			02 Terwujudnya rekomendasi kebijakan Utusan Khusus Presiden dan layanan khusus Staf Khusus Presiden dan Staf Khusus Wakil Presiden yang berkualitas	ABA Kebijakan Bidang Ekonomi dan Keuangan 43 Rekomendasi Kebijakan, Kajian	1.000.000
			03 Terwujudnya hasil pengendalian penyelenggaraan pemerintahan yang berkualitas di Bidang Politik, Hukum, dan Keamanan, Perekonomian, Pembangunan Manusia dan Kebudayaan, dan Kemaritiman dan Investasi	ABB Kebijakan Bidang Investasi dan Perdagangan 15 Rekomendasi Kebijakan, Kajian	1.400.000
			04 Terwujudnya layanan persidangan kabinet, naskah kepresidenan, dan dokumen terjemahan yang berkualitas	ABC Kebijakan Bidang Politik 57 Rekomendasi Kebijakan, Kajian	13.350.000
			05 Terwujudnya Keputusan Presiden terkait pengangkatan, pemindahan dan pemberhentian	ABD Kebijakan Bidang Hukum dan HAM 15 Rekomendasi Kebijakan, Kajian	1.000.000



**PRESIDEN
REPUBLIK INDONESIA**

- 755 -

III.2 RINGKASAN EKSEKUTIF INFORMASI KINERJA DAN ANGGARAN KEMENTERIAN/LEMBAGA TA 2024

KEMENTERIAN/LEMBAGA FUNGSI PROGRAM DAN SUMBER DANA	SASARAN / OUTCOME	KELUARAN	ALOKASI Ribu Rp	
	Jabatan Pimpinan Tinggi Utama, Jabatan Pimpinan Tinggi Madya K/L, dan pemerintah provinsi hasil sidang Tim Penilai Akhir yang berkualitas			
	06 Terwujudnya layanan pembinaan jabatan fungsional penerjemah yang berkualitas	ABE Kebijakan Bidang Pertahanan dan Keamanan ABF Kebijakan Bidang Sarana dan Prasarana ABG Kebijakan Bidang Kesehatan ABH Kebijakan Bidang IPTEK, Pendidikan dan Kebudayaan ABI Kebijakan Bidang Energi dan Sumber Daya Alam ABK Kebijakan Bidang Tenaga Kerja, Industri dan UMKM ABN Kebijakan Bidang Sosial ABP Kebijakan Bidang Pengembangan Wilayah ABQ Kebijakan Bidang Aparatur ABR Kebijakan Bidang Pertanian dan Perikanan BLB Persidangan Lembaga Eksekutif	18 Rekomendasi Kebijakan, Kajian 13 Rekomendasi Kebijakan, Kajian 21 Rekomendasi Kebijakan, Kajian 21 Rekomendasi Kebijakan, Kajian 15 Rekomendasi Kebijakan, Kajian, 24 Rekomendasi Kebijakan, Kajian 21 Rekomendasi Kebijakan, Kajian 43 Rekomendasi Kebijakan, Kajian 50 Rekomendasi Kebijakan, Kajian 38 Rekomendasi Kebijakan, Kajian 12 sidang	1.300.000 1.000.000 1.000.000 1.100.000 1.000.000 1.200.000 1.000.000 2.200.000 766.705 2.300.000 6.800.000



**PRESIDEN
REPUBLIK INDONESIA**

- 756 -

III.2 RINGKASAN EKSEKUTIF INFORMASI KINERJA DAN ANGGARAN KEMENTERIAN/LEMBAGA TA 2024

KEMENTERIAN/LEMBAGA FUNGSI PROGRAM DAN SUMBER DANA	SASARAN / OUTCOME	KELUARAN	ALOKASI Ribu Rp
		FAA Kearsipan 660 Dokumen, Arsip FAC Peningkatan Kapasitas Aparatur Negara 80 Orang, KL, Daerah, Unit Kerja	1.100.000 1.642.016
2 Program 2) Program Dukungan Manajemen RM 309.996.806	01 Terwujudnya kelancaran tugas, transparansi, dan akuntabilitas Sekretariat Kabinet	CAN Sarana Bidang Teknologi Informasi dan Komunikasi 36 Unit CBT Prasarana Bidang Teknologi Informasi dan Komunikasi 10 Unit, KabKota, Kecamatan, Titi CCL OM Sarana Bidang Teknologi Informasi dan Komunikasi 3 Unit EBA Layanan Dukungan Manajemen Internal 30 Layanan, Laporan, Dokumen, Rek EBB Layanan Sarana dan Prasarana Internal 104 Unit, m2, Paket EBC Layanan Manajemen SDM Internal 5 Orang, Layanan, Rekomendasi EBD Layanan Manajemen Kinerja Internal 719 Layanan, Laporan, Rek FAB Sistem Informasi Pemerintahan 1 Sistem Informasi, Modul Aplika	309.996.806 6.013.263 6.566.810 1.932.300 280.058.359 1.859.419 8.214.497 5.252.158 100.000



**PRESIDEN
REPUBLIK INDONESIA**

- 757 -

III.2 RINGKASAN EKSEKUTIF INFORMASI KINERJA DAN ANGGARAN KEMENTERIAN/LEMBAGA TA 2024

KEMENTERIAN/LEMBAGA FUNGSI PROGRAM DAN SUMBER DANA			SASARAN / OUTCOME	KELUARAN	ALOKASI Ribu Rp	
1 Kementerian Negara/Lembaga	115	BADAN PENGAWAS PEMILIHAN UMUM			11.611.620.116	
2 Fungsi	01	PELAYANAN UMUM			11.611.620.116	
3 Program	1)	Program Penyelenggaraan Pemilu dalam Proses Konsolidasi Demokrasi			10.242.909.728	
	2)	Program Dukungan Manajemen			1.368.710.388	
1 Program	1)	Program Penyelenggaraan Pemilu dalam Proses Konsolidasi Demokrasi			10.242.909.728	
	RM	10.242.909.728	01 Terwujudnya kualitas dan efektifitas pencegahan, pengawasan, penanganan pelanggaran dan penyelesaian sengketa proses pemilu	ABC Kebijakan Bidang Politik	40 Rekomendasi Kebijakan, Kajian	18.500.000
			02 Mewujudkan penyelenggaraan pemilu dengan asas Langsung, Umum, Bebas, Rahasia, Jujur, dan Adil	AEC Kerja sama	20 Kesepakatan, Dokumen, Kegiatan	1.166.136
				BAH Pelayanan Publik Lainnya	layanan, bidang, 785 dokumen, Mili	26.180.162
				BDB Fasilitasi dan Pembinaan Lembaga	Lembaga, Unit 139 Kerja, Tim	9.868.957
				BIC Pengawasan dan Pengendalian Lembaga	45 Lembaga, Laporan, Badan Usaha,	369.598.646
				BKC Pemantauan lembaga	laporan 2.262	74.912.881



**PRESIDEN
REPUBLIK INDONESIA**

- 758 -

III.2 RINGKASAN EKSEKUTIF INFORMASI KINERJA DAN ANGGARAN KEMENTERIAN/LEMBAGA TA 2024

KEMENTERIAN/LEMBAGA FUNGSI PROGRAM DAN SUMBER DANA	SASARAN / OUTCOME	KELUARAN	ALOKASI Ribu Rp
		PAH Peraturan lainnya 20 peraturan, Rancangan Peraturan	9.578.630
		QCE Penanganan Perkara Perkara, Berkas 11.588 Perkara	314.201.477
		QIC Pengawasan dan Pengendalian Lembaga Lembaga, Laporan, 4.743.687 Badan Usaha,	9.370.891.826
		UAB Sistem Informasi Pemerintahan Sistem Informasi, 1.654 Modul Aplika	48.011.013
2 Program 2) Program Dukungan Manajemen RM 1.368.710.388	02 Terwujudnya pusat data dan informasi kepemiluan yang terintegrasi 03 Terwujudnya Tata Kelola Bawaslu yang bersih, efisien dan efektif	EBA Layanan Dukungan Manajemen Internal Layanan, Laporan, 8.061 Dokumen, Rek EBB Layanan Sarana dan Prasarana Internal Unit, m2, Paket 3.837 EBC Layanan Manajemen SDM Internal Orang, Layanan, 18.957 Rekomendasi EBD Layanan Manajemen Kinerja Internal Dokumen, 5.858 Layanan, Laporan, Rek	1.368.710.388 1.256.901.189 20.884.643 20.292.781 70.631.775



**PRESIDEN
REPUBLIK INDONESIA**

- 759 -

III.2 RINGKASAN EKSEKUTIF INFORMASI KINERJA DAN ANGGARAN KEMENTERIAN/LEMBAGA TA 2024

KEMENTERIAN/LEMBAGA FUNGSI PROGRAM DAN SUMBER DANA			SASARAN / OUTCOME	KELUARAN	ALOKASI Ribu Rp	
1 Kementerian Negara/Lembaga	116	LEMBAGA PENYIARAN PUBLIK RADIO REPUBLIK INDONESIA			1.046.997.611	
2 Fungsi	01	PELAYANAN UMUM			1.046.997.611	
3 Program	1)	Program Penyiaran Publik			134.375.341	
	2)	Program Dukungan Manajemen			912.622.270	
1 Program	1)	Program Penyiaran Publik			134.375.341	
	RM	133.375.341	01 Meningkatnya variasi program dan kualitas konten siaran berupa informasi yang akurat, Pendidikan dan hiburan	ABO Kebijakan Bidang Teknologi Informasi	3 Rekomendasi Kebijakan, Kajian	6.814.896
	PNBP	1.000.000	02 Meningkatnya ketersediaan akses/multiplatform dalam melayani seluruh lapisan masyarakat melalui program informasi yang akurat, pendidikan dan hiburan	AEC Kerja sama	Kesepakatan, 115 Dokumen, Kegiatan	8.338.888
				BAH Pelayanan Publik Lainnya	1 layanan, bidang, dokumen, Mili	4.480.963
				BMA Data dan Informasi Publik	layanan, dokumen, 1.429 publikasi, W	52.494.276
				BMB Komunikasi Publik	1 layanan, kegiatan, Media, Oran	1.417.974
				EBB Layanan Sarana dan Prasarana Internal	1 Unit, m2, Paket	100.000
				QMA Data dan Informasi Publik	layanan, dokumen, 538 publikasi, W	20.723.344



**PRESIDEN
REPUBLIK INDONESIA**

- 760 -

III.2 RINGKASAN EKSEKUTIF INFORMASI KINERJA DAN ANGGARAN KEMENTERIAN/LEMBAGA TA 2024

KEMENTERIAN/LEMBAGA FUNGSI PROGRAM DAN SUMBER DANA			SASARAN / OUTCOME	KELUARAN		ALOKASI Ribu Rp
				RAN Sarana Bidang Teknologi Informasi dan Komunikasi	14 Unit	40.005.000
2 Program	2) Program Dukungan Manajemen		01 Meningkatkan tata kelola LPP RRI yang transparan dan akuntabel	EBA Layanan Dukungan Manajemen Internal	Layanan, Laporan, 113 Dokumen, Rek	912.622.270
	RM	872.370.543		EBC Layanan Manajemen SDM Internal	Orang, Layanan, 385 Rekomendasi	803.736.669
	PNBP	40.251.727		EBB Layanan Sarana dan Prasarana Internal	2 Unit, m2, Paket	91.790.665
				EBD Layanan Manajemen Kinerja Internal	8 Dokumen, Layanan, Laporan, Rek	6.019.880
						11.075.056



**PRESIDEN
REPUBLIK INDONESIA**

- 761 -

III.2 RINGKASAN EKSEKUTIF INFORMASI KINERJA DAN ANGGARAN KEMENTERIAN/LEMBAGA TA 2024

KEMENTERIAN/LEMBAGA FUNGSI PROGRAM DAN SUMBER DANA			SASARAN / OUTCOME	KELUARAN	ALOKASI Ribu Rp
1 Kementerian Negara/Lembaga	117	TELEVISI REPUBLIK INDONESIA			1.573.228.177
2 Fungsi	01	PELAYANAN UMUM			1.573.228.177
3 Program	1)	Program Penyiaran Publik			647.890.650
	2)	Program Dukungan Manajemen			925.337.527
1 Program	1)	Program Penyiaran Publik			647.890.650
	RM	524.674.556	01 Meningkatnya kualitas program siaran TVRI	AEA Koordinasi 5 kegiatan	161.820
	PNBP	123.216.094	02 Meningkatnya Kualitas Peralatan Teknik dan Jangkauan Transmisi	AEC Kerja sama 36 Kesepakatan, Dokumen, Kegiatan	15.858.878
			03 Meningkatnya Penerimaan PNBP dari Program Siaran yang Berkualitas dan Usaha Jasa Layanan TVRI	BAH Pelayanan Publik Lainnya 96 layanan, bidang, dokumen, Mili	144.135.761
			05 Meningkatnya Penerimaan PNBP dari Jasa Layanan Kerjasama TVRI Stasiun Penyiaran Daerah	CBR Dukungan Teknis 17 Dokumen	17.869.982
			06 Meningkatnya Kualitas Pelayanan Informasi, Pendidikan, Hiburan, serta melestarikan Budaya Bangsa dan Kearifan Lokal melalui Penyiaran Televisi Publik	CBT Prasarana Bidang Teknologi Informasi dan Komunikasi 1.346 Unit, KabKota, Kecamatan, Titi	27.788.690
			07 Meningkatnya Kualitas Peralatan Teknik dan Jangkauan Transmisi di Stasiun Penyiaran Daerah	CDS OM Prasarana Bidang Teknologi Informasi dan Komunikasi 236 Unit, KabKota, Kecamatan, Titi	25.330.320
				QAH Pelayanan Publik Lainnya 8 layanan, bidang, dokumen, Mili	179.661.804




**PRESIDEN
REPUBLIK INDONESIA**

- 762 -

III.2 RINGKASAN EKSEKUTIF INFORMASI KINERJA DAN ANGGARAN KEMENTERIAN/LEMBAGA TA 2024

KEMENTERIAN/LEMBAGA FUNGSI PROGRAM DAN SUMBER DANA		SASARAN / OUTCOME	KELUARAN		ALOKASI Ribu Rp
			RBT Prasarana Bidang Teknologi Informasi dan Komunikasi	Unit, KabKota, 159 Kecamatan, Titi	237.083.395
2 Program	2) Program Dukungan Manajemen	14 Meningkatnya kompetensi pegawai TVRI			925.337.527
		15 Meningkatnya kualitas Analisis Kebijakan Sesuai Ketentuan yang Berlaku			
	RM 908.179.900	01 Meningkatnya Kualitas Tata Kelola Stasiun Penyiaran Daerah	AEA Koordinasi	75 kegiatan	8.431.307
	PNBP 17.157.627	02 Meningkatnya Kualitas Tata Lelola LPP TVRI yang Efektif, Efesien dan Lincah	EBA Layanan Dukungan Manajemen Internal	53 Layanan, Laporan, Dokumen, Rek	810.790.997
		03 Meningkatnya kualitas pengelolaan keuangan LPP TVRI	EBB Layanan Sarana dan Prasarana Internal	Unit, m2, Paket 1.674	71.820.773
		04 Meningkatnya Akuntabilitas Kinerja LPP TVRI	EBC Layanan Manajemen SDM Internal	Orang, Layanan, 865 Rekomendasi	14.101.988
		05 Meningkatnya Jumlah ASN yang Profesional dan melayani di LPP TVRI	EBD Layanan Manajemen Kinerja Internal	42 Dokumen, Layanan, Laporan, Rek	16.616.598
		12 Meningkatnya Kualitas Hasil Pengawasan, Tata Kelola, dan Efektivitas Pengendalian Internal	FAH Pengelolaan Keuangan Negara	5 Laporan	3.575.864



**PRESIDEN
REPUBLIK INDONESIA**

- 763 -

III.2 RINGKASAN EKSEKUTIF INFORMASI KINERJA DAN ANGGARAN KEMENTERIAN/LEMBAGA TA 2024

KEMENTERIAN/LEMBAGA FUNGSI PROGRAM DAN SUMBER DANA			SASARAN / OUTCOME	KELUARAN		ALOKASI Ribu Rp
1 Kementerian Negara/Lembaga	118	BADAN PENGUSAHAAN KAWASAN PERDAGANGAN BEBAS DAN PELABUHAN BEBAS SABANG (BPKPB SABANG)				62.306.538
2 Fungsi	04	EKONOMI				62.306.538
3 Program	1)	Program Pengembangan Kawasan Strategis				24.633.247
	2)	Program Dukungan Manajemen				37.673.291
1 Program	1)	Program Pengembangan Kawasan Strategis				24.633.247
	RM	22.334.686	01 Meningkatnya Nilai Investasi di Kawasan Sabang	ABJ Kebijakan Bidang Lingkungan Hidup	4 Rekomendasi Kebijakan, Kajian	240.000
	BLU	2.298.561	02 Meningkatnya Pembangunan Sarana dan Prasarana Pendukung Investasi di Kawasan Sabang	ABO Kebijakan Bidang Teknologi Informasi	1 Rekomendasi Kebijakan, Kajian	1.199.589
			03 Meningkatnya Kualitas dan Hasil Pelayanan BLU BPKS	ADF Sertifikasi Lembaga	1 Lembaga, Badan Usaha, Sertifik	156.900
				ADI Sertifikasi Profesi dan SDM	1 Orang, Sertifikat	113.464
				AEA Koordinasi	6 kegiatan	1.172.363
				AEC Kerja sama	1 Kesepakatan, Dokumen, Kegiatan	150.000
				AEF Sosialisasi dan Diseminasi	1 orang	138.976



**PRESIDEN
REPUBLIK INDONESIA**

- 764 -

III.2 RINGKASAN EKSEKUTIF INFORMASI KINERJA DAN ANGGARAN KEMENTERIAN/LEMBAGA TA 2024

KEMENTERIAN/LEMBAGA FUNGSI PROGRAM DAN SUMBER DANA	SASARAN / OUTCOME	KELUARAN	ALOKASI Ribu Rp
		AEG Konferensi dan Event	1 Kegiatan, Paket Kegiatan 478.350
		AEH Promosi	2 promosi, Kegiatan 227.000
		BAH Pelayanan Publik Lainnya	2 layanan, bidang, dokumen, Mili 312.455
		BMA Data dan Informasi Publik	1 layanan, dokumen, publikasi, W 222.000
		CAI Sarana Pengembangan Kawasan	1 Unit, Hektar 300.000
		CCE OM Sarana Bidang Konektivitas Laut	2 Unit 555.700
		CCI OM Sarana Pengembangan Kawasan	4 Unit, Hektar 48.600
		PBJ Kebijakan Bidang Lingkungan Hidup	2 Rekomendasi Kebijakan, Kajian 2.717.850
		PBP Kebijakan Bidang Pengembangan Wilayah	2 Rekomendasi Kebijakan, Kajian 600.000
		RAI Sarana Pengembangan Kawasan	4 Unit, Hektar 16.000.000
2 Program 2) Program Dukungan Manajemen RM 37.673.291	01 Meningkatnya Kualitas Pelayanan Dukungan Manajemen	EBA Layanan Dukungan Manajemen Internal	11 Layanan, Laporan, Dokumen, Rek 35.219.331
			37.673.291



**PRESIDEN
REPUBLIK INDONESIA**

- 765 -

III.2 RINGKASAN EKSEKUTIF INFORMASI KINERJA DAN ANGGARAN KEMENTERIAN/LEMBAGA TA 2024

KEMENTERIAN/LEMBAGA FUNGSI PROGRAM DAN SUMBER DANA	SASARAN / OUTCOME	KELUARAN	ALOKASI Ribu Rp
	02 Meningkatnya Kualitas Pengelolaan BLU BPKS	EBB Layanan Sarana dan Prasarana Internal 1 Unit, m2, Paket	1.105.700
	03 Meningkatnya Kualitas dan Hasil Pengawasan Internal	EBC Layanan Manajemen SDM Internal 19 Orang, Layanan, Rekomendasi	130.447
		EBD Layanan Manajemen Kinerja Internal 25 Dokumen, Layanan, Laporan, Rek	1.217.813



**PRESIDEN
REPUBLIK INDONESIA**

- 766 -

III.2 RINGKASAN EKSEKUTIF INFORMASI KINERJA DAN ANGGARAN KEMENTERIAN/LEMBAGA TA 2024

KEMENTERIAN/LEMBAGA FUNGSI PROGRAM DAN SUMBER DANA			SASARAN / OUTCOME	KELUARAN	ALOKASI Ribu Rp	
1 Kementerian Negara/Lembaga	119	BADAN KEAMANAN LAUT			1.056.145.397	
2 Fungsi	03	KETERTIBAN DAN KEAMANAN			1.056.145.397	
3 Program	1)	Program Keamanan dan Keselamatan di Wilayah Perairan Indonesia dan Wilayah Yurisdiksi Indonesia			868.532.464	
	2)	Program Dukungan Manajemen			187.612.933	
1 Program	1)	Program Keamanan dan Keselamatan di Wilayah Perairan Indonesia dan Wilayah Yurisdiksi Indonesia			868.532.464	
	RM	679.443.313	01 Menurunnya kasus kejahatan di wilayah perairan Indonesia dan wilayah yurisdiksi Indonesia	ABE Kebijakan Bidang Pertahanan dan Keamanan	11 Rekomendasi Kebijakan, Kajian	3.840.948
	PLN	1.000.000	02 Meningkatnya kualitas kebijakan keamanan dan keselamatan laut	AEA Koordinasi	7 kegiatan	1.768.960
	RMP		03 Meningkatnya kapasitas sistem informasi/sistem peringatan dini keamanan dan keselamatan di wilayah perairan Indonesia dan wilayah yurisdiksi Indonesia yang terintegrasi	AEC Kerja sama	10 Kesepakatan, Dokumen, Kegiatan	1.119.804
	PBS	188.089.151	04 Meningkatnya Kualitas Regulasi dan Advokasi Hukum	AEF Sosialisasi dan Diseminasi	orang	537.736
			05 Meningkatnya Diplomasi Maritim di bidang keamanan dan keselamatan laut secara nasional dan internasional (bilateral & multilateral) dalam rangka pencegahan pelanggaran hukum di wilayah perairan Indonesia dan wilayah yurisdiksi Indonesia	BCE Penanganan Perkara	240 52 Perkara, Berkas Perkara	2.425.733



**PRESIDEN
REPUBLIK INDONESIA**

- 767 -

III.2 RINGKASAN EKSEKUTIF INFORMASI KINERJA DAN ANGGARAN KEMENTERIAN/LEMBAGA TA 2024

KEMENTERIAN/LEMBAGA FUNGSI PROGRAM DAN SUMBER DANA	SASARAN / OUTCOME	KELUARAN	ALOKASI Ribu Rp
		BDD Fasilitasi dan Pembinaan Kelompok Masyarakat	5 Kelompok Masyarakat 668.000
		BHB Operasi Bidang Keamanan	10 operasi, Hari Operasi 30.657.449
		BMA Data dan Informasi Publik	20 layanan, dokumen, publikasi, W 2.548.785
		CAF Sarana Bidang Pertahanan dan Keamanan	Unit, Paket 258 48.131.971
		CBM Prasarana Bidang Pertahanan dan Keamanan	30 unit, Kawasan 63.350.000
		CCF OM Sarana Bidang Pertahanan dan Keamanan	12 Unit 26.759.522
		DCG Pelatihan Bidang Pertahanan dan Keamanan	Orang, Kegiatan 888 6.234.405
		QHB Operasi Bidang Keamanan	operasi, Hari 140 Operasi 489.400.000
		RBM Prasarana Bidang Pertahanan dan Keamanan	3 unit, Kawasan 191.089.151
2 Program	2) Program Dukungan Manajemen		187.612.933
	RM		
	01 Meningkatnya sarana dan prasarana keamanan dan keselamatan laut yang handal dan modern berbasis Konsep Operasi Keamanan Laut	EBA Layanan Dukungan Manajemen Internal	6 Layanan, Laporan, Dokumen, Rek 157.599.979
	02 Meningkatnya mutu kelembagaan dan ketatalaksanaan dengan Kinerja tinggi, efektif dan efisien	EBB Layanan Sarana dan Prasarana Internal	Unit, m2, Paket 237 17.586.944



**PRESIDEN
REPUBLIK INDONESIA**

- 768 -

III.2 RINGKASAN EKSEKUTIF INFORMASI KINERJA DAN ANGGARAN KEMENTERIAN/LEMBAGA TA 2024

KEMENTERIAN/LEMBAGA FUNGSI PROGRAM DAN SUMBER DANA	SASARAN / OUTCOME	KELUARAN	ALOKASI Ribu Rp
	03 Meningkatkan pengelolaan Sumber Daya Bakamla RI yang akuntabel dan profesional 04 Meningkatnya budaya birokrasi berakhlak dengan ASN yang profesional dan berorientasi pada pelayanan publik	EBC Layanan Manajemen SDM Internal 2 Orang, Layanan, Rekomendasi EBD Layanan Manajemen Kinerja Internal 71 Dokumen, Layanan, Laporan, Rek	7.305.012 5.120.998



**PRESIDEN
REPUBLIK INDONESIA**

- 769 -

III.2 RINGKASAN EKSEKUTIF INFORMASI KINERJA DAN ANGGARAN KEMENTERIAN/LEMBAGA TA 2024

KEMENTERIAN/LEMBAGA FUNGSI PROGRAM DAN SUMBER DANA			SASARAN / OUTCOME	KELUARAN	ALOKASI Ribu Rp	
1	Kementerian Negara/Lembaga	120	KEMENTERIAN KOORDINATOR BIDANG KEMARITIMAN DAN INVESTASI		342.941.526	
2	Fungsi	01	PELAYANAN UMUM		342.941.526	
3	Program	1)	Program Koordinasi Pelaksanaan Kebijakan		118.318.083	
		2)	Program Dukungan Manajemen		224.623.443	
1	Program	1)	Program Koordinasi Pelaksanaan Kebijakan		118.318.083	
	RM	118.318.083	02 Meningkatkan Kualitas Koordinasi Kebijakan Bidang Kemaritiman dan Investasi	ABA Kebijakan Bidang Ekonomi dan Keuangan ABB Kebijakan Bidang Investasi dan Perdagangan ABI Kebijakan Bidang Energi dan Sumber Daya Alam ABJ Kebijakan Bidang Lingkungan Hidup ABP Kebijakan Bidang Pengembangan Wilayah ABR Kebijakan Bidang Pertanian dan Perikanan ABV Kebijakan Bidang Kehutanan ABW Kebijakan Bidang Kemaritiman dan Kelautan	16 Rekomendasi Kebijakan, Kajian 24 Rekomendasi Kebijakan, Kajian 6 Rekomendasi Kebijakan, Kajian, 10 Rekomendasi Kebijakan, Kajian 12 Rekomendasi Kebijakan, Kajian 9 Rekomendasi Kebijakan, Kajian 7 Rekomendasi Kebijakan, Kajian 25 Rekomendasi Kebijakan, Kajian	13.300.000 22.988.083 3.710.422 8.800.000 8.400.000 6.400.000 4.500.000 50.219.578



**PRESIDEN
REPUBLIK INDONESIA**

- 770 -

III.2 RINGKASAN EKSEKUTIF INFORMASI KINERJA DAN ANGGARAN KEMENTERIAN/LEMBAGA TA 2024

KEMENTERIAN/LEMBAGA FUNGSI PROGRAM DAN SUMBER DANA		SASARAN / OUTCOME	KELUARAN	ALOKASI Ribu Rp	
2 Program	2) Program Dukungan Manajemen	01 Terwujudnya tatakelola pemerintahan yang baik di Kementerian Koordinator Bidang Kemaritiman dan Investasi	BMA Data dan Informasi Publik	1 layanan, dokumen, publikasi, W	224.623.443
RM	224.623.443		CAN Sarana Bidang Teknologi Informasi dan Komunikasi	6 Unit	1.861.095
			EBA Layanan Dukungan Manajemen Internal	7 Layanan, Laporan, Dokumen, Rek	325.000
			EBB Layanan Sarana dan Prasarana Internal	2 Unit, m2, Paket	184.449.263
			EBC Layanan Manajemen SDM Internal	Orang, Layanan, 5.113 Rekomendasi	11.933.339
			EBD Layanan Manajemen Kinerja Internal	Dokumen, 153 Layanan, Laporan, Rek	9.784.746
					16.270.000



**PRESIDEN
REPUBLIK INDONESIA**

- 771 -

III.2 RINGKASAN EKSEKUTIF INFORMASI KINERJA DAN ANGGARAN KEMENTERIAN/LEMBAGA TA 2024

KEMENTERIAN/LEMBAGA FUNGSI PROGRAM DAN SUMBER DANA			SASARAN / OUTCOME	KELUARAN	ALOKASI Ribu Rp	
1 Kementerian Negara/Lembaga	122	BADAN PEMBINAAN IDEOLOGI PANCASILA			342.269.037	
2 Fungsi	01	PELAYANAN UMUM			342.269.037	
3 Program	1)	Program Pembinaan Ideologi Pancasila			159.649.714	
	2)	Program Dukungan Manajemen			182.619.323	
1 Program	1)	Program Pembinaan Ideologi Pancasila			159.649.714	
	RM	159.649.714	01 Terwujudnya hubungan antar lembaga, kerjasama, sosialisasi, komunikasi dan jaringan, serta pembudayaan pembinaan Ideologi Pancasila	ABC Kebijakan Bidang Politik	3 Rekomendasi Kebijakan, Kajian	8.447.301
			02 Terwujudnya (perumusan arah kebijakan dan rekomendasi) internalisasi dan institusionalisasi Pancasila dibidang hukum, advokasi, dan pengawasan regulasi	ABD Kebijakan Bidang Hukum dan HAM	7 Rekomendasi Kebijakan, Kajian	7.000.000
			03 Terwujudnya perumusan arah kebijakan, pengkajian, dan standardisasi materi pembinaan ideologi Pancasila	ABN Kebijakan Bidang Sosial	2 Rekomendasi Kebijakan, Kajian	6.700.000
			04 Terselenggaranya pendidikan dan pelatihan pembinaan ideologi Pancasila bagi aparatur Negara, Lembaga pendidikan/keagamaan formal, dan Lembaga pendidikan nonformal dan informal	AEC Kerja sama	4 Kesepakatan, Dokumen, Kegiatan	800.000
			05 Terlaksananya pengendalian dan evaluasi Pembinaan Ideologi Pancasila	AEE Kemitraan	3 Kesepakatan	800.000
				AFA Norma, Standard, Prosedur dan Kriteria	1 NSPK, Rancangan Standar, Pedom	4.000.000



**PRESIDEN
REPUBLIK INDONESIA**

- 772 -

III.2 RINGKASAN EKSEKUTIF INFORMASI KINERJA DAN ANGGARAN KEMENTERIAN/LEMBAGA TA 2024

KEMENTERIAN/LEMBAGA FUNGSI PROGRAM DAN SUMBER DANA	SASARAN / OUTCOME	KELUARAN	ALOKASI Ribu Rp	
		PBC Kebijakan Bidang Politik	3 Rekomendasi Kebijakan, Kajian	3.427.329
		PBD Kebijakan Bidang Hukum dan HAM	3 Rekomendasi Kebijakan, Kajian	4.500.000
		PBN Kebijakan Bidang Sosial	6 Rekomendasi Kebijakan, Kajian	13.650.000
		PDE Akreditasi Lembaga	10 Lembaga, Unit Kerja	1.620.691
		PDI Sertifikasi Profesi dan SDM	Orang, Sertifikat 200	2.500.000
		PEC Kerja sama	20 Kesepakatan, Dokumen, Kegiatan	3.256.128
		PEE Kemitraan	25 Kesepakatan	3.932.127
		PFA Norma, Standard, Prosedur dan Kriteria	7 NSPK, Rancangan Standar, Pedom	5.246.985
		QDC Fasilitasi dan Pembinaan Masyarakat	Orang 6.600	20.000.000
		QDD Fasilitasi dan Pembinaan Kelompok Masyarakat	Kelompok 100 Masyarakat	3.300.000
		QMB Komunikasi Publik	9 layanan, kegiatan, Media, Oran	54.894.153



**PRESIDEN
REPUBLIK INDONESIA**

- 773 -

III.2 RINGKASAN EKSEKUTIF INFORMASI KINERJA DAN ANGGARAN KEMENTERIAN/LEMBAGA TA 2024

KEMENTERIAN/LEMBAGA FUNGSI PROGRAM DAN SUMBER DANA	SASARAN / OUTCOME	KELUARAN	ALOKASI Ribu Rp
		SCJ Pelatihan Bidang Sosial Orang, Kegiatan 2.000	15.575.000
2 Program 2) Program Dukungan Manajemen RM	182.619.323 01 Terwujudnya penyelenggaraan tata kelola pemerintahan yang bersih, efektif, transparan, dan akuntabel serta pelayanan pembinaan ideologi Pancasila yang berkualitas melalui penerapan sistem pemerintahan	EBA Layanan Dukungan Manajemen Internal 22 Layanan, Laporan, Dokumen, Rek EBB Layanan Sarana dan Prasarana Internal 40 Unit, m2, Paket EBC Layanan Manajemen SDM Internal 96 Orang, Layanan, Rekomendasi EBD Layanan Manajemen Kinerja Internal 12 Dokumen, Layanan, Laporan, Rek	182.619.323 152.893.252 11.000.000 4.000.000 14.726.071



**PRESIDEN
REPUBLIK INDONESIA**

- 774 -

III.2 RINGKASAN EKSEKUTIF INFORMASI KINERJA DAN ANGGARAN KEMENTERIAN/LEMBAGA TA 2024

KEMENTERIAN/LEMBAGA FUNGSI PROGRAM DAN SUMBER DANA			SASARAN / OUTCOME	KELUARAN	ALOKASI Ribu Rp
1 Kementerian Negara/Lembaga	123	LEMBAGA PERLINDUNGAN SAKSI DAN KORBAN			278.526.225
2 Fungsi	03	KETERTIBAN DAN KEAMANAN			278.526.225
3 Program	1) 2)	Program Penegakan dan Pelayanan Hukum Program Dukungan Manajemen			185.763.327 92.762.898
1 Program	1) RM	Program Penegakan dan Pelayanan Hukum 185.763.327	01 Meningkatkan kualitas dan jangkauan layanan perlindungan dan pemenuhan hak-hak saksi dan korban	BAA Pelayanan Publik kepada masyarakat Orang, Akta, 1.858 Keping, Bidang BAH Pelayanan Publik Lainnya 12 layanan, bidang, dokumen, Mili PBD Kebijakan Bidang Hukum dan HAM 1 Rekomendasi Kebijakan, Kajian QAA Pelayanan Publik kepada masyarakat Orang, Akta, 845 Keping, Bidang QMA Data dan Informasi Publik 1 layanan, dokumen, publikasi, W	61.884.141 105.188.126 3.086.700 12.294.060 3.310.300
2 Program	2) RM	Program Dukungan Manajemen 92.762.898	01 LPSK yang profesional dan modern	AEC Kerja sama 5 Kesepakatan, Dokumen, Kegiatan AFA Norma, Standard, Prosedur dan Kriteria 5 NSPK, Rancangan	92.762.898 988.725 346.735



**PRESIDEN
REPUBLIK INDONESIA**

- 775 -

III.2 RINGKASAN EKSEKUTIF INFORMASI KINERJA DAN ANGGARAN KEMENTERIAN/LEMBAGA TA 2024

KEMENTERIAN/LEMBAGA FUNGSI PROGRAM DAN SUMBER DANA	SASARAN / OUTCOME	KELUARAN	ALOKASI Ribu Rp
		BMA Data dan Informasi Publik Standar, Pedom 3 layanan, dokumen, publikasi, W	509.857
		CAN Sarana Bidang Teknologi Informasi dan Komunikasi 4 Unit	35.000
		CCL OM Sarana Bidang Teknologi Informasi dan Komunikasi 85 Unit	1.133.385
		EBA Layanan Dukungan Manajemen Internal 88 Layanan, Laporan, Dokumen, Rek	82.879.541
		EBB Layanan Sarana dan Prasarana Internal 7 Unit, m2, Paket	515.000
		EBC Layanan Manajemen SDM Internal Orang, Layanan, 800 Rekomendasi	1.473.274
		EBD Layanan Manajemen Kinerja Internal 31 Dokumen, Layanan, Laporan, Rek	4.881.381



**PRESIDEN
REPUBLIK INDONESIA**

- 776 -

III.2 RINGKASAN EKSEKUTIF INFORMASI KINERJA DAN ANGGARAN KEMENTERIAN/LEMBAGA TA 2024

KEMENTERIAN/LEMBAGA FUNGSI PROGRAM DAN SUMBER DANA			SASARAN / OUTCOME	KELUARAN			ALOKASI Ribu Rp
1	Kementerian Negara/Lembaga	124	BADAN RISET DAN INOVASI NASIONAL				5.745.514.922
2	Fungsi	01	PELAYANAN UMUM				5.712.714.922
		10	PENDIDIKAN				32.800.000
3	Program	1)	Program Riset dan Inovasi Ilmu Pengetahuan dan Teknologi				1.997.199.612
		2)	Program Dukungan Manajemen				3.748.315.310
1	Program	1)	Program Riset dan Inovasi Ilmu Pengetahuan dan Teknologi				1.997.199.612
	RM	1.335.045.669	01 Peningkatan kapasitas riset dan inovasi Indonesia	ADI	Sertifikasi Profesi dan SDM	Orang, Sertifikat 1.520	9.215.000
	PLN	420.700.704	02 Peningkatan literasi ilmu pengetahuan dan teknologi	BAH	Pelayanan Publik Lainnya	30 layanan, bidang, dokumen, Mili	20.000.000
	RMP		03 Peningkatan kontribusi riset terhadap pertumbuhan ekonomi nasional	CBR	Dukungan Teknis	1 Dokumen	3.000.000
	PNBP	221.453.239		CDT	OM Prasarana Bidang IPTEK	1 Unit, Hektar	102.640.179
	BLU	20.000.000		PBH	Kebijakan Bidang IPTEK, Pendidikan dan Kebudayaan	Rekomendasi 250 Kebijakan, Kajian	9.949.312
				QDB	Fasilitasi dan Pembinaan Lembaga	Lembaga, Unit 4.774 Kerja, Tim	89.439.471
				QEJ	Bantuan Pendidikan Tinggi	Orang 11.290	164.748.670



**PRESIDEN
REPUBLIK INDONESIA**

- 777 -

III.2 RINGKASAN EKSEKUTIF INFORMASI KINERJA DAN ANGGARAN KEMENTERIAN/LEMBAGA TA 2024

KEMENTERIAN/LEMBAGA FUNGSI PROGRAM DAN SUMBER DANA	SASARAN / OUTCOME	KELUARAN	ALOKASI Ribu Rp	
		QMA Data dan Informasi Publik	5 layanan, dokumen, publikasi, W	20.000.000
		RAO Sarana Bidang IPTEK	7 Unit	1.023.612.958
		RBU Prasarana Bidang IPTEK	5 Unit	390.995.592
		REB Konservasi Jenis/Spesies	50 Jenis	5.000.000
		SBA Pendidikan Tinggi	Orang, Kegiatan, 450 Mahasiswa, Pe	15.177.930
		SDA Penelitian dan Pengembangan Produk	54 produk, Ekor, BibitBenih	23.409.500
		SDB Penelitian dan Pengembangan Purwarupa	53 Purwarupa, Desain	98.465.000
		SDC Penelitian dan Pengembangan Modeling	16 model, Desain	21.546.000
2 Program	2) Program Dukungan Manajemen			3.748.315.310
	RM			
	01 Implementasi Reformasi Birokrasi sesuai Roadmap Reformasi Birokrasi Nasional menuju Tata Kelola	EBA Layanan Dukungan Manajemen Internal	9 Layanan, Laporan, Dokumen, Rek	3.742.801.080
		EBC Layanan Manajemen SDM Internal	2 Orang, Layanan, Rekomendasi	2.000.000
		EBD Layanan Manajemen Kinerja Internal	22 Dokumen, Layanan, Laporan, Rek	3.514.230



**PRESIDEN
REPUBLIK INDONESIA**

- 778 -

III.2 RINGKASAN EKSEKUTIF INFORMASI KINERJA DAN ANGGARAN KEMENTERIAN/LEMBAGA TA 2024

KEMENTERIAN/LEMBAGA FUNGSI PROGRAM DAN SUMBER DANA			SASARAN / OUTCOME	KELUARAN		ALOKASI Ribu Rp	
1 Kementerian Negara/Lembaga	125	BADAN PANGAN NASIONAL				442.631.648	
2 Fungsi	04	EKONOMI				442.631.648	
3 Program	1)	Program Ketersediaan, Akses dan Konsumsi Pangan Berkualitas				327.771.421	
	2)	Program Dukungan Manajemen				114.860.227	
1 Program	1)	Program Ketersediaan, Akses dan Konsumsi Pangan Berkualitas				327.771.421	
	RM	327.771.421	01	Terpenuhinya kebutuhan pangan secara optimal	ABR Kebijakan Bidang Pertanian dan Perikanan	Rekomendasi 1.146 Kebijakan, Kajian	45.354.329
			02	Terwujudnya stabilisasi pasokan dan harga pangan	AEA Koordinasi	kegiatan 767	120.096.142
			03	Terentaskannya kerawanan pangan dan gizi	AFA Norma, Standard, Prosedur dan Kriteria	48 NSPK, Rancangan Standar, Pedom	7.100.000
			04	Terjaminnya keamanan dan mutu pangan segar	PCA Perizinan Produk	Produk, Keputusan 4.730	13.912.000
			05	Meningkatnya kualitas konsumsi pangan masyarakat	PEH Promosi	39 promosi, Kegiatan	13.100.000
					QDD Fasilitasi dan Pembinaan Kelompok Masyarakat	Kelompok 334 Masyarakat	23.925.000
					QEA Bantuan Masyarakat	Orang 197.001	30.112.550



**PRESIDEN
REPUBLIK INDONESIA**

- 779 -

III.2 RINGKASAN EKSEKUTIF INFORMASI KINERJA DAN ANGGARAN KEMENTERIAN/LEMBAGA TA 2024

KEMENTERIAN/LEMBAGA FUNGSI PROGRAM DAN SUMBER DANA	SASARAN / OUTCOME	KELUARAN	ALOKASI Ribu Rp
		QIA Pengawasan dan Pengendalian Produk Produk, Laporan, 249 Keputusan	9.740.000
		QMA Data dan Informasi Publik layanan, dokumen, 142 publikasi, W	35.941.400
		RAG Sarana Bidang Pertanian, Kehutanan dan Lingkungan Hidup 26 Unit	28.490.000
2 Program 2) Program Dukungan Manajemen RM	114.860.227	01 Pengembangan data dan informasi pangan	114.860.227
		AEC Kerja sama 1 Kesepakatan, Dokumen, Kegiatan	1.500.000
		02 Terwujudnya birokrasi Badan Pangan Nasional yang efektif, efisien dan berorientasi pada layanan prima	
		BMA Data dan Informasi Publik 1 layanan, dokumen, publikasi, W	5.000.000
		EBA Layanan Dukungan Manajemen Internal 7 Layanan, Laporan, Dokumen, Rek	81.531.018
		EBB Layanan Sarana dan Prasarana Internal 34 Unit, m2, Paket	1.839.300
		EBC Layanan Manajemen SDM Internal Orang, Layanan, 342 Rekomendasi	3.500.000
		EBD Layanan Manajemen Kinerja Internal 34 Dokumen, Layanan, Laporan, Rek	13.889.909
		FBA Fasilitasi dan Pembinaan Pemerintah Daerah 38 Daerah (ProvKabKota),	7.600.000



**PRESIDEN
REPUBLIK INDONESIA**

- 780 -

III.2 RINGKASAN EKSEKUTIF INFORMASI KINERJA DAN ANGGARAN KEMENTERIAN/LEMBAGA TA 2024

KEMENTERIAN/LEMBAGA FUNGSI PROGRAM DAN SUMBER DANA	SASARAN / OUTCOME	KELUARAN	ALOKASI Ribu Rp
		Provinsi	



**PRESIDEN
REPUBLIK INDONESIA**

- 781 -

III.2 RINGKASAN EKSEKUTIF INFORMASI KINERJA DAN ANGGARAN KEMENTERIAN/LEMBAGA TA 2024

KEMENTERIAN/LEMBAGA FUNGSI PROGRAM DAN SUMBER DANA			SASARAN / OUTCOME	KELUARAN	ALOKASI Ribu Rp	
1 Kementerian Negara/Lembaga	126	OTORITA IBU KOTA NUSANTARA			434.004.049	
2 Fungsi	04	EKONOMI			434.004.049	
3 Program	1)	Program Pengembangan Kawasan Strategis			202.888.668	
	2)	Program Dukungan Manajemen			231.115.381	
1 Program	1)	Program Pengembangan Kawasan Strategis			202.888.668	
	RM	202.888.668	01 Pembangunan dan Pertumbuhan Ekonomi IKN yang Terkendali, Inklusif dan Merata	ABB Kebijakan Bidang Investasi dan Perdagangan	5 Rekomendasi Kebijakan, Kajian,	3.231.833
			02 Pengelolaan Pendanaan dan Iklim Investasi Kawasan IKN yang Optimal	ABF Kebijakan Bidang Sarana dan Prasarana	12 Rekomendasi Kebijakan, Kajian,	6.173.564
			03 Pengelolaan Lingkungan Hidup dan Sumber Daya Alam yang Optimal	ABH Kebijakan Bidang IPTEK, Pendidikan dan Kebudayaan	2 Rekomendasi Kebijakan, Kajian	3.077.684
			04 Ekosistem Digital Kawasan IKN yang Andal dan Terintegrasi	ABI Kebijakan Bidang Energi dan Sumber Daya Alam	27 Rekomendasi Kebijakan, Kajian,	5.772.686
				ABL Kebijakan Bidang Tata Kelola Pemerintahan	12 Rekomendasi Kebijakan, Kajian	11.972.453
				ABN Kebijakan Bidang Sosial	4 Rekomendasi Kebijakan, Kajian	2.073.196
				ABO Kebijakan Bidang Teknologi Informasi	10 Rekomendasi Kebijakan, Kajian	15.138.373
				ABT Kebijakan Bidang Ruang dan Pertanahan	13 Rekomendasi Kebijakan, Kajian,	60.428.594



**PRESIDEN
REPUBLIK INDONESIA**

- 782 -

III.2 RINGKASAN EKSEKUTIF INFORMASI KINERJA DAN ANGGARAN KEMENTERIAN/LEMBAGA TA 2024

KEMENTERIAN/LEMBAGA FUNGSI PROGRAM DAN SUMBER DANA	SASARAN / OUTCOME	KELUARAN	ALOKASI Ribu Rp		
		AEA Koordinasi	81 kegiatan	44.436.752	
		BAH Pelayanan Publik Lainnya	36 layanan, bidang, dokumen, Mili	12.490.043	
		BDD Fasilitasi dan Pembinaan Kelompok Masyarakat	42 Kelompok Masyarakat	2.357.548	
		BEG Bantuan Peralatan / Sarana	10 Unit, Titik, Paket, SR	859.159	
		FAB Sistem Informasi Pemerintahan	1 Sistem Informasi, Modul Aplika	25.706.489	
		FAE Pemantauan dan Evaluasi serta Pelaporan	44 Laporan, Rekomendasi	6.072.154	
		FAG Pengawasan Pembangunan	7 Laporan	3.098.140	
2 Program	2) Program Dukungan Manajemen			231.115.381	
RM		01 Organisasi yang Optimal	AAG Peraturan Menteri	5 PerMen, Perka, RPermen	7.874.907
	02 Keuangan dan BMN yang Kredibel dan Akuntabel	AAH Peraturan lainnya	9 peraturan, Rancangan Peraturan orang	1.179.819	
	03 Pengendalian dan Pengawasan Internal yang Efektif	AEF Sosialisasi dan Diseminasi	1.000	850.200	
		AEH Promosi	12 promosi, Kegiatan	2.919.391	



PRESIDEN
REPUBLIK INDONESIA

- 783 -


III.2 RINGKASAN EKSEKUTIF INFORMASI KINERJA DAN ANGGARAN KEMENTERIAN/LEMBAGA TA 2024

KEMENTERIAN/LEMBAGA FUNGSI PROGRAM DAN SUMBER DANA	SASARAN / OUTCOME	KELUARAN		ALOKASI Ribu Rp
		BMA Data dan Informasi Publik	1 layanan, dokumen, publikasi	298.400
		BMB Komunikasi Publik	56 layanan, kegiatan, Media	2.032.188
		EBA Layanan Dukungan Manajemen Internal	124 Layanan, Laporan, Dokumen	141.426.165
		EBB Layanan Sarana dan Prasarana Internal	9 Unit, m2, Paket	27.035.283
		EBC Layanan Manajemen SDM Internal	4 Orang, Layanan, Rekomendasi	2.360.256
		EBD Layanan Manajemen Kinerja Internal	21 Dokumen, Layanan, Laporan	5.827.794
		FAB Sistem Informasi Pemerintahan	2 Sistem Informasi, Modul Aplikasi	39.310.978

PRESIDEN REPUBLIK INDONESIA,

ttd.

JOKO WIDODO



sesuai dengan aslinya
SEKRETARIAT NEGARA
REPUBLIK INDONESIA
dan undang-undangan dan
Administrasi Hukum,

Yuda Silvanna Djaman

SK No 108507 C