



**Menteri Perencanaan Pembangunan Nasional/
Kepala Badan Perencanaan Pembangunan Nasional**

SALINAN

PERATURAN MENTERI PERENCANAAN PEMBANGUNAN NASIONAL/
KEPALA BADAN PERENCANAAN PEMBANGUNAN NASIONAL
NOMOR 8 TAHUN 2023

TENTANG

PERUBAHAN ATAS PERATURAN MENTERI PERENCANAAN PEMBANGUNAN
NASIONAL/KEPALA BADAN PERENCANAAN PEMBANGUNAN NASIONAL
NOMOR 11 TAHUN 2020 TENTANG RENCANA STRATEGIS KEMENTERIAN
PERENCANAAN PEMBANGUNAN NASIONAL/BADAN PERENCANAAN
PEMBANGUNAN NASIONAL TAHUN 2020-2024

DENGAN RAHMAT TUHAN YANG MAHA ESA

MENTERI PERENCANAAN PEMBANGUNAN NASIONAL/
KEPALA BADAN PERENCANAAN PEMBANGUNAN NASIONAL,

- Menimbang : a. bahwa untuk melaksanakan ketentuan Pasal 19 ayat (2) Undang-Undang Nomor 25 Tahun 2004 tentang Sistem Perencanaan Pembangunan Nasional, telah ditetapkan Peraturan Menteri Perencanaan Pembangunan Nasional/Kepala Badan Perencanaan Pembangunan Nasional Nomor 11 Tahun 2020 tentang Rencana Strategis Kementerian Perencanaan Pembangunan Nasional/Badan Perencanaan Pembangunan Nasional Tahun 2020-2024;
- b. bahwa dengan adanya perubahan nomenklatur, struktur, organisasi, dan tata kerja Kementerian Perencanaan Pembangunan Nasional/Badan Perencanaan Pembangunan Nasional, perlu dilakukan penyesuaian terhadap Rencana Strategis Kementerian Perencanaan Pembangunan Nasional/Badan Perencanaan Pembangunan Nasional Tahun 2020-2024;
- c. bahwa berdasarkan pertimbangan sebagaimana dimaksud dalam huruf a dan huruf b, perlu menetapkan Peraturan Menteri Perencanaan Pembangunan Nasional/Kepala Badan Perencanaan Pembangunan Nasional tentang Perubahan atas Peraturan Menteri Perencanaan Pembangunan Nasional/Kepala Badan Perencanaan Pembangunan Nasional Nomor 11 Tahun 2020 tentang Rencana Strategis Kementerian Perencanaan Pembangunan Nasional/Badan Perencanaan Pembangunan Nasional Tahun 2020-2024;

- Mengingat : 1. Pasal 17 ayat (3) Undang-Undang Dasar Negara Republik Indonesia Tahun 1945;
2. Undang-Undang Nomor 17 Tahun 2003 tentang Keuangan Negara (Lembaran Negara Republik Indonesia Tahun 2003 Nomor 47, Tambahan Lembaran Negara Republik Indonesia Nomor 4286);
3. Undang-Undang Nomor 25 Tahun 2004 tentang Sistem Perencanaan Pembangunan Nasional (Lembaran Negara Republik Indonesia Tahun 2004 Nomor 104, Tambahan Lembaran Negara Republik Indonesia Nomor 4421);
4. Undang-Undang Nomor 17 Tahun 2007 tentang Rencana Pembangunan Jangka Panjang Nasional 2005-2025 (Lembaran Negara Republik Indonesia Tahun 2007 Nomor 33, Tambahan Lembaran Negara Republik Indonesia Nomor 4700);
5. Undang-Undang Nomor 39 Tahun 2008 tentang Kementerian Negara (Lembaran Negara Republik Indonesia Tahun 2008 Nomor 166, Tambahan Lembaran Negara Republik Indonesia Nomor 4916);
6. Peraturan Pemerintah Nomor 17 Tahun 2017 tentang Sinkronisasi Proses Perencanaan dan Penganggaran Pembangunan Nasional (Lembaran Negara Republik Indonesia Tahun 2017 Nomor 105, Tambahan Lembaran Negara Republik Indonesia Nomor 6056);
7. Peraturan Presiden Nomor 18 Tahun 2020 tentang Rencana Pembangunan Jangka Menengah Nasional 2020-2024 (Lembaran Negara Republik Indonesia Tahun 2020 Nomor 10);
8. Peraturan Presiden Nomor 80 Tahun 2021 tentang Kementerian Perencanaan Pembangunan Nasional (Lembaran Negara Republik Indonesia Tahun 2021 Nomor 204);
9. Peraturan Presiden Nomor 81 Tahun 2021 tentang Badan Perencanaan Pembangunan Nasional (Lembaran Negara Republik Indonesia Tahun 2021 Nomor 205);
10. Peraturan Menteri Perencanaan Pembangunan Nasional/Kepala Badan Perencanaan Pembangunan Nasional Nomor 5 Tahun 2019 tentang Tata Cara Penyusunan Rencana Strategis Kementerian/Lembaga Tahun 2020-2024 (Berita Negara Republik Indonesia Tahun 2020 Nomor 4421) sebagaimana telah diubah dengan Peraturan Menteri Menteri Perencanaan Pembangunan Nasional/Kepala Badan Perencanaan Pembangunan Nasional Nomor 6 Tahun 2020 tentang Perubahan Atas Peraturan Menteri Menteri Perencanaan Pembangunan Nasional/Kepala Badan Perencanaan Pembangunan Nasional Nomor 5 Tahun 2019 tentang Tata Cara Penyusunan Rencana Strategis Kementerian/Lembaga Tahun 2020-2024 (Berita Negara Republik Indonesia Tahun 2020 Nomor 635);
11. Peraturan Menteri Perencanaan Pembangunan Nasional/Kepala Badan Perencanaan Pembangunan Nasional Nomor 11 Tahun 2020 tentang Rencana Strategis Kementerian Perencanaan Pembangunan

Nasional/Badan Perencanaan Pembangunan Nasional Tahun 2020-2024 (Berita Negara Republik Indonesia Tahun 2020 Nomor 1247);

12. Peraturan Menteri Perencanaan Pembangunan Nasional/Kepala Badan Perencanaan Pembangunan Nasional Nomor 3 Tahun 2022 tentang Organisasi dan Tata Kerja Kementerian Perencanaan Pembangunan Nasional/Badan Perencanaan Pembangunan Nasional (Berita Negara Republik Indonesia Tahun 2022 Nomor 414);

MEMUTUSKAN:

Menetapkan : PERATURAN MENTERI PERENCANAAN PEMBANGUNAN NASIONAL/KEPALA BADAN PERENCANAAN PEMBANGUNAN NASIONAL TENTANG PERUBAHAN ATAS PERATURAN MENTERI PERENCANAAN PEMBANGUNAN NASIONAL/KEPALA BADAN PERENCANAAN PEMBANGUNAN NASIONAL NOMOR 11 TAHUN 2020 TENTANG RENCANA STRATEGIS KEMENTERIAN PERENCANAAN PEMBANGUNAN NASIONAL/BADAN PERENCANAAN PEMBANGUNAN NASIONAL TAHUN 2020-2024.

Pasal I

Ketentuan dalam Lampiran Peraturan Menteri Perencanaan Pembangunan Nasional/Kepala Badan Perencanaan Pembangunan Nasional Nomor 11 Tahun 2020 tentang Rencana Strategis Kementerian Perencanaan Pembangunan Nasional/Badan Perencanaan Pembangunan Nasional Tahun 2020-2024 (Berita Negara Republik Indonesia Tahun 2020 Nomor 1247) diubah menjadi sebagaimana tercantum dalam Lampiran yang merupakan bagian tidak terpisahkan dari Peraturan Menteri ini.

Pasal II

Peraturan Menteri ini mulai berlaku pada tanggal diundangkan.

Agar setiap orang mengetahuinya, memerintahkan pengundangan Peraturan Menteri ini dengan penempatannya dalam Berita Negara Republik Indonesia.

Ditetapkan di Jakarta
pada tanggal 22 September 2023

MENTERI PERENCANAAN
PEMBANGUNAN NASIONAL/
KEPALA BADAN PERENCANAAN
PEMBANGUNAN NASIONAL,

ttd

SUHARSO MONOARFA

Diundangkan di Jakarta
pada tanggal 26 September 2023

DIREKTUR JENDERAL
PERATURAN PERUNDANG-UNDANGAN
KEMENTERIAN HUKUM DAN HAK ASASI MANUSIA
REPUBLIK INDONESIA,

ttd

ASEP N. MULYANA

BERITA NEGARA REPUBLIK INDONESIA TAHUN 2023 NOMOR 766

Salinan sesuai dengan aslinya
Kepala Biro Hukum,



RR. Rita Erawati

SALINAN
LAMPIRAN
PERATURAN MENTERI
PERENCANAAN PEMBANGUNAN
NASIONAL/
KEPALA BADAN PERENCANAAN
PEMBANGUNAN NASIONAL
NOMOR 8 TAHUN 2023
TENTANG PERUBAHAN ATAS
PERATURAN MENTERI
PERENCANAAN PEMBANGUNAN
NASIONAL/KEPALA BADAN
PERENCANAAN PEMBANGUNAN
NASIONAL NOMOR 11 TAHUN
2020 TENTANG RENCANA
STRATEGIS KEMENTERIAN
PERENCANAAN PEMBANGUNAN
NASIONAL/BADAN
PERENCANAAN PEMBANGUNAN
NASIONAL TAHUN 2020-2024

PERUBAHAN RENCANA STRATEGIS KEMENTERIAN PERENCANAAN
PEMBANGUNAN NASIONAL/BADAN PERENCANAAN PEMBANGUNAN
NASIONAL TAHUN 2020-2024

BAB I PENDAHULUAN

1.1 Kondisi Umum

Berdasarkan amanat Undang-Undang Nomor 25 Tahun 2004 tentang Sistem Perencanaan Pembangunan Nasional (SPPN), Kementerian PPN/Bappenas menyusun Rencana Strategis (Renstra) dengan berpedoman pada Rencana Pembangunan Jangka Menengah Nasional (RPJMN) dan merupakan dokumen yang bersifat indikatif. Dengan telah terbitnya Peraturan Presiden Republik Indonesia Nomor 18 Tahun 2020 tentang RPJMN 2020-2024, maka Kementerian PPN/Bappenas menyusun Renstra Tahun 2020-2024 yang memuat visi, misi, tujuan, strategi, kebijakan, program, dan kegiatan pembangunan sesuai dengan tugas dan fungsi Kementerian PPN/Bappenas dalam mengawal tercapainya perencanaan dan pembangunan nasional.

Penyusunan Renstra Kementerian PPN/Bappenas dilaksanakan melalui pendekatan proses perencanaan atas-bawah (*top-down*) dan bawah-atas (*bottom-up*) secara teknokratik dan partisipatif, serta menerapkan prinsip perencanaan secara Tematik, Holistik, Integratif dan Spasial (THIS). Untuk mewujudkan Renstra sebagai bagian dari sistem perencanaan pembangunan nasional yang utuh, maka Renstra Kementerian PPN/Bappenas disusun dengan memperhatikan kesesuaian antara pencapaian Visi dan Misi Presiden dan Wakil Presiden Republik Indonesia periode 2020-2024.

Pada bagian awal Renstra Kementerian PPN/Bappenas ini diuraikan kondisi umum yang merepresentasikan pencapaian sasaran makro pembangunan nasional dan kinerja Kementerian PPN/Bappenas selama tahun 2015-2019 serta tantangan pembangunan global dan nasional dalam 5 (lima) tahun mendatang. Sebagai Lembaga Pemerintah yang berada di bawah dan bertanggung jawab langsung kepada Presiden, Kementerian PPN/Bappenas melaksanakan tugas menyelenggarakan urusan pemerintahan di bidang perencanaan pembangunan nasional. Kementerian PPN/Bappenas bertanggungjawab atas perencanaan dan pembangunan nasional jangka panjang, menengah dan tahunan.

Selain capaian utama tersebut, pencapaian visi dan misi Kementerian PPN/Bappenas dalam hal pelayanan publik tidak terlepas dari dukungan, aspirasi dan harapan dari *stakeholders* yang semakin dinamis. Aspek aspirasi *stakeholders* kepada Kementerian PPN/Bappenas dijabarkan sebagai masukan dalam penyusunan Renstra ini. Aspirasi ini merupakan aspek penting dalam dimensi pelayanan publik yang harus terus ditingkatkan oleh Kementerian PPN/Bappenas di masa yang akan datang. Aspirasi *stakeholders* tersebut didapatkan dalam serangkaian survei kepuasan *stakeholders* atas pelayanan publik yang diberikan oleh Kementerian PPN/Bappenas dalam lima tahun terakhir.

1.1.1 Capaian Pembangunan Nasional 2015-2019

Pelaksanaan pembangunan pada periode RPJMN 2015-2019 menghadapi berbagai peristiwa ekonomi global, seperti *Brexit*, ketidakpastian kebijakan Amerika Serikat terkait proteksionisme perdagangan dan normalisasi kebijakan moneter, proses *rebalancing* ekonomi Tiongkok, dan berakhirnya era *commodity boom*. Hal tersebut menyebabkan pemulihan pertumbuhan ekonomi dan perdagangan dunia pascakrisis keuangan global tahun 2008 berjalan lambat.

Namun demikian, perekonomian domestik tetap tumbuh rata-rata 5,0 persen per tahun sepanjang pelaksanaan RPJMN 2015-2019. Pertumbuhan ekonomi tersebut lebih tinggi dibandingkan dengan rata-rata pertumbuhan ekonomi negara berkembang di dunia sebesar 4,4 persen per tahun (data *World Economic Outlook Database* IMF Oktober 2019). Pencapaian tersebut terjadi utamanya karena berbagai kebijakan reformasi struktural dapat berjalan baik, antara lain pembangunan infrastruktur, perbaikan iklim investasi, perbaikan daya saing industri, perbaikan efisiensi logistik, stimulus ekspor, serta promosi pariwisata dan penguatan daya beli masyarakat. Pertumbuhan ekonomi yang relatif tinggi tersebut didorong oleh pertumbuhan di berbagai sektor, antara lain: (1) Industri pengolahan tumbuh rata-rata 4,2 persen per tahun; (2) Industri pertanian tumbuh rata-rata 3,7 persen per tahun, yang salah satunya didukung oleh perbaikan infrastruktur pertanian untuk memacu produktivitas; (3) Industri jasa yang mampu menjadi motor pertumbuhan ekonomi, di antaranya jasa informasi dan komunikasi; dan (4) Industri transportasi dan perdagangan yang tumbuh masing-masing sebesar 8,9 dan 7,1 persen per tahun.

Dari sisi pengeluaran, investasi tumbuh rata-rata 5,4 persen per tahun dan merupakan pendorong utama pertumbuhan ekonomi. Dukungan terhadap pertumbuhan investasi utamanya bersumber dari perbaikan iklim investasi, pembangunan infrastruktur, dan peningkatan layanan investasi. Selanjutnya, konsumsi rumah tangga mampu tumbuh rata-rata 5,0 persen per tahun. Di samping itu, konsumsi pemerintah mampu tumbuh rata-rata 3,4 persen per tahun. Ekspor dan impor barang dan jasa riil masing-masing tumbuh sebesar 2,1 dan 0,6 persen per tahun.

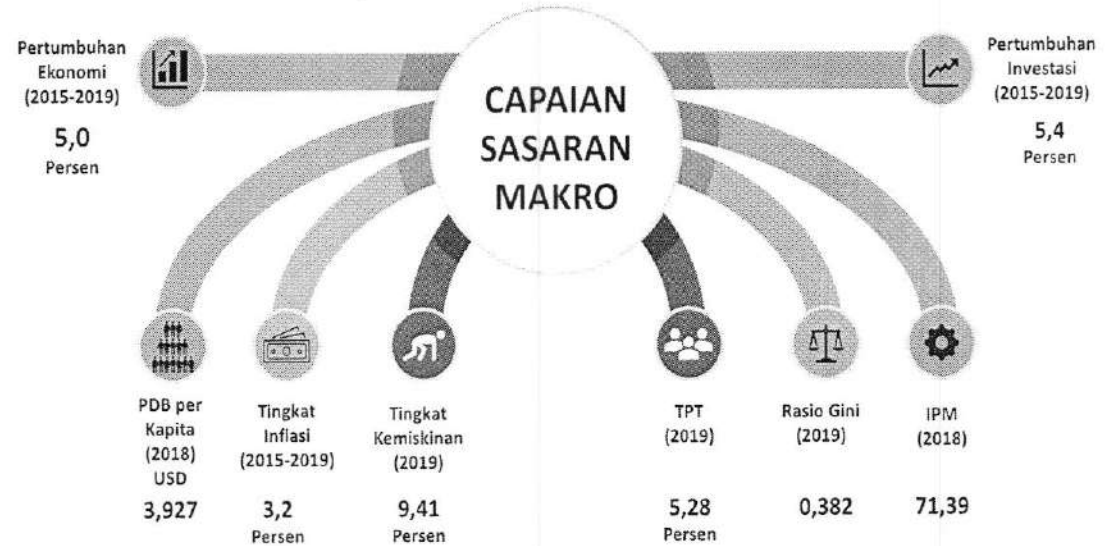
Sementara itu, stabilitas makro ekonomi diupayakan tetap terjaga, yang tercermin dari terkendalinya laju inflasi dan nilai tukar, cadangan devisa yang meningkat, dan defisit transaksi berjalan yang berada dalam batas aman. Menurut Laporan Inflasi Bank Indonesia Tahun 2019, sepanjang tahun 2015-2019 inflasi mencapai rata-rata 3,2 persen per tahun, berada dalam rentang target yang telah ditetapkan. Sementara itu, di tengah upaya pengendalian nilai tukar dan defisit transaksi berjalan, kondisi neraca pembayaran Indonesia masih relatif kuat yang tercermin dari peningkatan cadangan devisa Indonesia dari USD111,9 miliar pada tahun 2014 menjadi USD129,2 miliar pada tahun 2019.

Di sisi fiskal, kebijakan tetap diarahkan untuk mendukung pertumbuhan dan menjaga stabilitas ekonomi, dengan tetap memperhatikan kesinambungan fiskal jangka menengah. Hal ini tercermin dari rasio utang yang hanya 30,2 persen Pertumbuhan Domestik Bruto (PDB) dan defisit anggaran yang terjaga lebih rendah dari 3,0 persen PDB (data dari Kementerian Keuangan, 2020).

Melalui kinerja perekonomian yang kuat dan stabil, kesejahteraan masyarakat meningkat. Ekspansi perekonomian domestik mampu menciptakan tambahan lebih dari 11 juta lapangan kerja pada tahun 2015-2019, melebihi target 10 juta lapangan kerja. Tingkat pengangguran terbuka turun menjadi 5,28 persen pada tahun 2019 dari 6,18 persen pada tahun 2015. PDB per kapita terus meningkat dari USD3.531 pada tahun 2014 menjadi USD3.927 pada tahun 2018, setara dengan GNI per kapita (*Atlas Method*) USD3.840 mendekati ambang batas negara berpendapatan menengah-tinggi. Perlu diketahui bahwa batas GNI per kapita (*Atlas Method*) negara berpendapatan menengah tinggi menurut World Bank per Juli 2019 sebesar USD3.996.

Dari aspek kesejahteraan masyarakat, tingkat kemiskinan turun hingga satu digit (9,41 persen pada Maret 2019), yang menunjukkan bahwa program penanggulangan kemiskinan telah dilaksanakan secara efektif. Rasio gini mengalami penurunan dari 0,414 (2014) menjadi 0,382 (2019) yang menunjukkan berkurangnya ketimpangan antar golongan pendapatan. Indeks Pembangunan Manusia (IPM) juga mengalami peningkatan dari 68,90 (2014) menjadi 71,39 (2018). Pencapaian hasil sasaran makro pembangunan tersebut merupakan bagian dari kontribusi Kementerian PPN/Bappenas dari sisi perencanaan pembangunan yang berkualitas, sinergis, dan kredibel disertai langkah pemantauan dan evaluasi dalam mengawal pelaksanaan pembangunan nasional. Pencapaian Sasaran Makro secara keseluruhan dapat dilihat pada Gambar 1.

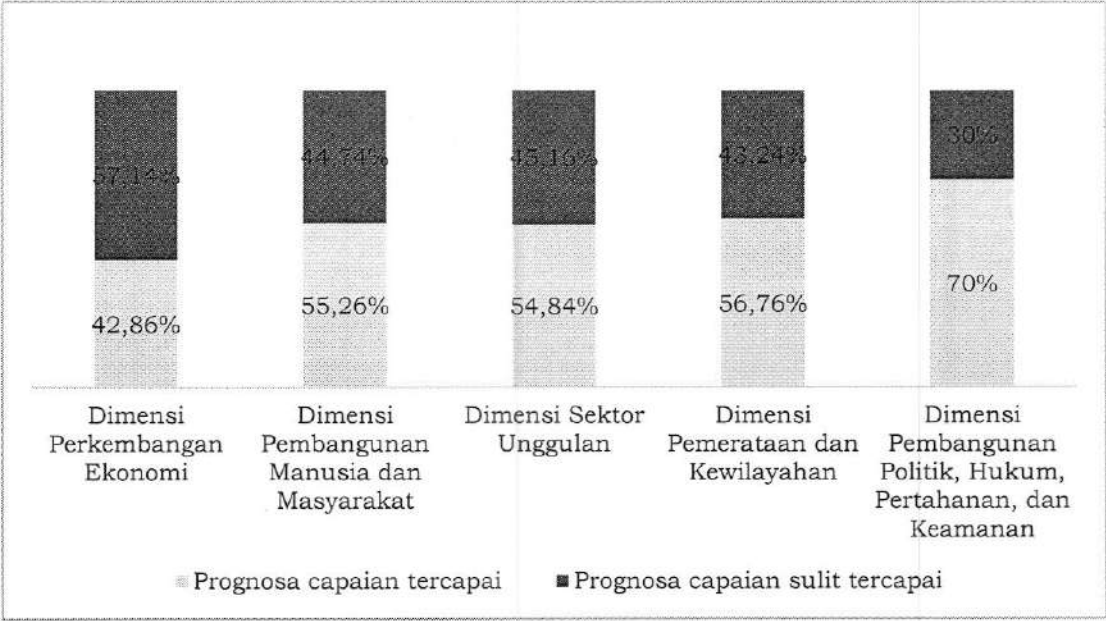
Gambar 1. Pencapaian Sasaran Makro Pembangunan 2015-2019



Sumber: RPJMN 2020-2024 (diolah)

Penilaian hasil pembangunan periode 2015-2019 berdasarkan sasaran Pokok pada Dimensi Pembangunan menunjukkan pencapaian sasaran pokok pembangunan RPJMN 2015-2019 yang cukup baik. Sasaran pokok RPJMN 2015-2019 yang mencapai target secara optimal sebesar 58,15 persen, sedangkan 41,85 persen sisanya tidak dapat sepenuhnya tercapai. Pencapaian sasaran pokok yang ditetapkan dalam RPJMN periode 2015-2019 berdasarkan dimensi pembangunan dapat terlihat pada gambar berikut.

Gambar 2. Rekapitulasi Capaian Sasaran Pokok pada Dimensi Pembangunan RPJMN 2015-2019



Sumber: Evaluasi Akhir RPJMN 2015-2019 (Bappenas, 2019)

Berdasarkan gambar di atas, terlihat bahwa prognosa capaian sasaran pokok tertinggi terdapat pada Dimensi Pembangunan Politik, Hukum, Pertahanan, dan Keamanan (sebesar 70 persen). Sedangkan prognosa tercapai dengan capaian paling rendah dialami pada Dimensi Perkembangan Ekonomi yaitu sebesar 42,86 persen. Sasaran pada dimensi pokok pembangunan lainnya memiliki capaian Prognosa Tercapai yang lebih besar, yang artinya mayoritas target yang ditetapkan dalam perencanaan pembangunan pada periode 2015-2019 telah tercapai.

Jika dilihat dari dukungan output K/L, maka menunjukkan bahwa K/L telah berperan aktif dalam tercapainya target pembangunan nasional dalam Rencana Kerja Pemerintah (RKP) Tahun 2019. Hal ini dapat dilihat dari capaian dukungan K/L terhadap RKP 2019 seperti dalam Tabel 1.

Tabel 1. Dukungan Output K/L terhadap Pencapaian Prioritas Nasional RKP Tahun 2019

No	Prioritas Nasional	Kinerja PN RKP 2019 Berdasarkan		Rata-Rata Kinerja PN RKP 2019
		Dukungan Output K/L (%)	Capaian Sasaran PN (%)	
1	Pembangunan Manusia melalui Pengurangan Kemiskinan dan Peningkatan Pelayanan Dasar	96,67	99,73	98,20
2	Pengurangan Kesenjangan antar wilayah melalui Penguatan Konektivitas dan Kemaritiman	93,99	90,64	92,32
3	Peningkatan Nilai Tambah Ekonomi dan Penciptaan Lapangan Kerja melalui Pertanian, Industri, Pariwisata dan Jasa Produktif	98,08	73,88	85,98
4	Pemantapan Ketahanan Energi, Pangan dan Sumber Daya Air	93,00	64,05	78,53
5	Stabilitas Keamanan Nasional dan Kesuksesan Pemilu	94,11	99,30	96,71

Sumber: Hasil Evaluasi RKP Tahun 2019 (Bappenas diolah, 2020)

Evaluasi pencapaian Prioritas Nasional (PN) RKP 2019 menunjukkan bahwa dukungan output K/L terhadap pencapaian sasaran PN belum sepenuhnya dijalankan oleh K/L. Pencapaian PN RKP hingga tahun 2019 menunjukkan bahwa masih banyak tantangan yang dihadapi dalam upaya pencapaian target pembangunan.

Permasalahan umum yang dihadapi dalam pelaksanaan PN RKP 2019 di antaranya permasalahan regulasi, sarana dan prasarana, dan sumber daya manusia (SDM). Masalah regulasi tercermin dalam pelaksanaan PN 3 Peningkatan Nilai Tambah Ekonomi dan Penciptaan Lapangan Kerja melalui Pertanian, Industri, Pariwisata, dan Jasa Produktif Lainnya yang terkendala oleh tidak adanya sinkronisasi kebijakan antar instansi terkait serta pada PN 4 Pemantapan Ketahanan Energi, Pangan, dan Sumber Daya Air yang terkendala oleh masih adanya peraturan pemerintah level teknis yang kurang memberikan suasana kondusif bagi pelaku usaha sehingga perlu percepatan perumusan regulasi yang mendukung pelaksanaan PN.

Selanjutnya, kurangnya peningkatan sarana dan prasarana menjadi faktor penghambat peningkatan produksi barang dan jasa terutama dalam pelaksanaan PN 4 Pemantapan Ketahanan Energi, Pangan, dan Sumber Daya Air. Adapun permasalahan SDM yaitu masih rendahnya kualitas SDM dan ketidakselarasan antara tingkat kompetensi yang dimiliki tenaga kerja dengan keterampilan yang dibutuhkan oleh dunia usaha juga menjadi permasalahan dalam pencapaian PN RKP 2019. Pencapaian RPJMN 2015-2019 dan dukungan K/L terhadap RKP di atas menjadikan tantangan bagi Kementerian PPN/Bappenas, terutama dalam meningkatkan kualitas penyusunan RKP khususnya upaya menjaga sinergi antar K/L untuk mencapai sasaran prioritas nasional dan sektor, dan upaya pengendalian atas pelaksanaan rencana yang lebih akuntabel untuk memastikan dicapainya sasaran/ target.

1.1.2 Capaian Kinerja Kementerian PPN/Bappenas 2015-2019

Berdasarkan Peraturan Presiden Nomor 65 Tahun 2015 tentang Kementerian PPN dan Peraturan Presiden Nomor 20 tahun 2016 tentang Perubahan Atas Peraturan Presiden Nomor 66 Tahun 2015 tentang Bappenas, Kementerian PPN/Bappenas mempunyai tugas menyelenggarakan urusan pemerintah di bidang perencanaan pembangunan nasional dalam kerangka penyelenggaraan pemerintahan negara. Selain itu, dalam rangka meningkatkan kapasitas sumber daya manusia di K/L dan Daerah, Bappenas memiliki peran sebagai instansi pembina Jabatan Fungsional Perencana (JFP) melalui penyelenggaraan fasilitasi dan pembinaan JFP dan pengelolaan beasiswa dan pendidikan dan pelatihan perencanaan.

Untuk menjalankan tugas tersebut, Renstra Kementerian PPN/Bappenas 2015-2019 memuat 2 (dua) tujuan yaitu:

1. Mewujudkan perencanaan pembangunan nasional yang berkualitas, sinergis, dan kredibel.
2. Mewujudkan tata kelola kelembagaan pemerintahan yang baik dan bersih di Kementerian PPN/Bappenas.

Kedua tujuan tersebut dijabarkan ke dalam 4 (empat) Indikator Kinerja Utama (IKU) di tingkat kementerian yaitu:

1. Persentase (%) keselarasan rencana pembangunan nasional dengan rencana kerja kementerian/lembaga/daerah;
2. Rancangan Peraturan Presiden tentang Rencana Kerja Pemerintah (Perpres RKP);
3. % rekomendasi pemantauan, evaluasi dan pengendalian pembangunan nasional yang ditindaklanjuti oleh kementerian/lembaga;
4. Tingkat kualitas tata kelola pemerintahan Kementerian PPN/Bappenas.

Pada Tabel 2 berikut terlihat bahwa capaian kinerja Kementerian PPN/Bappenas menunjukkan hasil yang baik dalam mencapai kedua tujuan tersebut.

Tabel 2. Capaian Kinerja Kementerian PPN/Bappenas 2015-2019

No	Indikator Kinerja Kementerian	Capaian Kinerja				
		2015	2016	2017	2018	2019
1	Persentase (%) keselarasan rencana pembangunan nasional dengan rencana kerja Kementerian/Lembaga/Daerah <ul style="list-style-type: none"> ▪ % keselarasan muatan RKP dengan RPJMN ▪ % keselarasan muatan Renja K/L dengan RKP ▪ % keselarasan muatan RKA K/L dengan RKP 	96,05 %	98,54 %	99,70 %	99,91 %	100%
2	Rancangan Perpres RKP	100%	100%	100%	100%	100%
3	% rekomendasi pemantauan, evaluasi, dan pengendalian rencana pembangunan nasional yang ditindaklanjuti K/L	100%	100%	100%	92,38 %	90,35 %
4	Tingkat kualitas tata kelola pemerintahan Kementerian PPN/Bappenas	100%	100%	100%	100%	100%

Sumber : Laporan Kinerja Kementerian PPN/Bappenas Tahun 2015-2019 dan Laporan Kinerja UKE 1

Capaian kinerja pertama yang diukur dari keselarasan muatan sasaran RKP terhadap RPJMN, Renja K/L, dan RKA K/L terlihat dari tren peningkatan kualitas keselarasan perencanaan pembangunan dengan Rencana Kerja (Renja) K/L setiap tahun. Capaian kinerja ini menunjukkan adanya upaya yang optimal untuk menyelaraskan antara RKP terhadap Renja K/L dan RKA K/L oleh Kementerian PPN/Bappenas sebagai pelaksana perencanaan.

Terkait dengan pencapaian kinerja kedua, Kementerian PPN/Bappenas telah menghasilkan dokumen RKP Tahun 2016, 2017, 2018, 2019, dan 2020 yang disusun sebagai pedoman penyusunan perencanaan pembangunan bagi Pemerintah Pusat dan Daerah. Selain itu, Kementerian PPN/Bappenas dalam kurun waktu 2015-2019 telah menghasilkan beberapa produk perencanaan seperti: (i) dokumen Visi Indonesia 2045 yang akan digunakan sebagai dasar penyusunan RPJP 2025-2045; (ii) Rancangan RPJMN 2020-2024; (iii) pengembangan sistem Kolaborasi Perencanaan dan Informasi Kinerja Anggaran (Kolaborasi Perencanaan dan Informasi Kinerja Anggaran (KRISNA)); serta (iv) penerapan prinsip *money follows program* serta pendekatan Tematik, Holistik, Integratif, dan Spasial (THIS) dalam perencanaan dan penganggaran yang terintegrasi. Pendekatan perencanaan tersebut berimplikasi kepada dimulainya proses perencanaan dalam koridor Prioritas Nasional (PN), Program Prioritas (PP), Kegiatan Prioritas (KP) serta Proyek Prioritas (ProPN). Pendekatan PN ini mengharuskan pencapaian sasaran/ target/indikator PN secara bersama-sama oleh K/L terkait dan didukung oleh daerah sesuai sasaran PN yang tersebut pada tingkat kewilayahan.

Capaian kinerja yang ketiga “% Rekomendasi, Pemantauan, Evaluasi dan Pengendalian Rencana Pembangunan Nasional yang ditindaklanjuti K/L” dilakukan dengan cara mengukur capaian pengendalian dan evaluasi pelaksanaan rencana pembangunan RKP 2019 terlihat telah mencapai 90,35%. Pencapaian kinerja ini menghadapi kendala terjadinya ketidaksesuaian beberapa komponen/sub komponen kegiatan yang dilaksanakan oleh K/L dengan sasaran yang ditetapkan dalam Prioritas Nasional RKP 2019. Kementerian PPN/Bappenas mendapat amanat untuk menyusun perencanaan pembangunan nasional jangka panjang, menengah dan tahunan serta melakukan pengendalian dan evaluasi pelaksanaan rencana pembangunan nasional. Peran dan fungsi Kementerian PPN/Bappenas di masa mendatang diharapkan lebih kuat dalam hal: (1) peningkatan koordinasi dan sinergitas program pembangunan K/L/D; (2) peningkatan koordinasi dan kerja sama dengan Kementerian Keuangan dalam mengalokasikan anggaran sesuai dengan RKP;

dan (3) pengintegrasian sistem informasi dan data perencanaan dan penganggaran untuk mengendalikan prioritas nasional RKP.

Capaian kinerja ke empat terkait peran Kementerian PPN/Bappenas dalam mewujudkan tata kelola kelembagaan pemerintahan yang baik dan bersih menunjukkan bahwa tingkat kualitas tata kelola pemerintahan telah tercapai dengan "Baik". Hal ini dicapai dari perolehan Opini Wajar Tanpa Pengecualian (WTP) dari Badan Pemeriksa Keuangan (BPK) dan Nilai Reformasi Birokrasi (RB) serta Sistem Akuntabilitas Kinerja Instansi Pemerintah (SAKIP) dari Kementerian PAN dan RB yang terlihat pada Gambar 3. Selama periode tahun 2015-2019 secara konsisten dicapai Opini WTP yang secara berturut-turut sejak tahun 2008. Selain itu, Nilai Akuntabilitas Kinerja Instansi Pemerintah (AKIP) selalu meningkat dan hasil penilaian tahun 2019 berhasil mencapai predikat "A", sedangkan Indeks RB juga konsisten meningkat dan hingga 2019 juga mencapai predikat "A".

Gambar 3. Capaian Kinerja Kementerian PPN/Bappenas Tahun 2015-2019

	2015	2016	2017	2018	2019
Opini BPK atas Laporan Keuangan	WTP	WTP	WTP	WTP	WTP
Nilai Hasil Evaluasi AKIP	76,13 (BB)	76,23 (BB)	77,49 (BB)	80,08 (A)	81,19 (A)
Indeks Reformasi Birokrasi	BB	BB	A	A	A

Sumber: Laporan Kinerja Kementerian PPN/Bappenas Tahun 2015-2019 dan Laporan Kinerja UKE 1

Dalam rangka menyusun dokumen perencanaan pembangunan nasional dengan pendekatan THIS (Tematik-Holistik-Integratif-Spasial) yang lebih baik, Kementerian PPN/Bappenas terus berupaya dalam melakukan perbaikan dan peningkatan kualitas proses perencanaan. Survei kepuasan *stakeholder* atas pelaksanaan penyusunan RKP 2020 telah dilakukan kepada Bappeda dan Kementerian/Lembaga serta unit kerja di Bappenas, terutama terhadap aspek administrasi seperti waktu dan proses pelaksanaan kegiatan, serta aspek substansi seperti penyampaian indikasi Proyek Prioritas dan pembahasan rancangan dalam pertemuan koordinasi. Berdasarkan hasil survei kepuasan *stakeholder*, diperoleh tingkat kepuasan dengan metode perhitungan *weighted average* sebagai berikut:

Tabel 3. Hasil Capaian Kepuasan *Stakeholder* dalam Penyusunan RKP 2020

Responden	Tingkat Kepuasan	Kategori
Bappeda	77,07	Baik
K/L	78,35	Baik
Internal Bappenas	80,33	Baik
Total rata-rata	78,58	Baik

Sumber: Kementerian PPN/Bappenas (diolah), 2019

Keterangan: Kategori Tingkat Kepuasan 25,00-43,75 (tidak baik); 43,76-62,50 (kurang baik), 62,51-81,25 (baik); 81,26-100 (baik sekali)

Berdasarkan tabel di atas menunjukkan bahwa Tingkat Kepuasan yang diperoleh berkategori "Baik". Begitu juga halnya dengan capaian tingkat kepuasan pelayanan internal dan pelayanan publik tahun 2015-2019 berkategori "Baik". Dinamika tingkat kepuasan tersebut menjadikan tantangan bagi Kementerian PPN/ Bappenas untuk semakin memperbaiki pelayanan publik di bidang perencanaan. Hasil survei tingkat kepuasan pelayanan publik yang dilakukan oleh Kementerian PPN/Bappenas, ditemukan beberapa masukan terkait teknis maupun substansi pelaksanaan perencanaan pembangunan. Secara teknis, publik dari Kementerian PPN/Bappenas menyatakan sudah cukup puas terhadap pelaksanaan perencanaan pembangunan yang telah dilakukan, sedangkan terkait dengan substansi pelaksanaannya ada beberapa masukan yang disampaikan yaitu kualitas materi pembahasan pada saat Musrenbangnas, dan usulan yang disepakati merupakan keputusan final dan tidak perlu ada pembahasan lanjutan. Selain itu, terdapat banyak masukan dari Kabupaten dan Kota pada saat Rapat Koordinasi Teknis Perencanaan Pembangunan (Rakortekrenbang) tidak terakomodir pada saat Musrenbangprov.

Upaya Kementerian PPN/Bappenas dalam meningkatkan kualitas perencanaan pembangunan nasional di antaranya adalah dengan menciptakan proses perencanaan dan penganggaran yang lebih terpadu. Upaya ini sekaligus mengejawantahkan amanat Peraturan Pemerintah Nomor 17 Tahun 2017 tentang Sinkronisasi Perencanaan dan Penganggaran Pembangunan Nasional, khususnya pasal 34 yang berbunyi: “Kementerian Keuangan dan Kementerian PPN/Bappenas :

1. berbagi pakai data (*data sharing*) perencanaan dan penganggaran serta realisasi belanja;
2. menyelenggarakan Sistem Informasi Perencanaan dan Penganggaran yang terintegrasi;
3. menyusun format, klasifikasi, dan sistem basis data Renja-K/L dan RKA-K/L”.

Menindaklanjuti hal tersebut, pada tahun 2017 Kementerian PPN/Bappenas meluncurkan Kolaborasi Perencanaan dan Informasi Kinerja Anggaran (KRISNA) yang berfungsi mengintegrasikan *platform* perencanaan dan penganggaran untuk mendukung efisiensi dan efektivitas perencanaan pembangunan nasional. Aplikasi elektronik itu juga terkoneksi langsung ke RKA K/L. Beberapa keunggulan KRISNA adalah mampu melakukan pemantauan perencanaan dan penganggaran secara *real-time*, transparan, dan tanpa kertas (*paperless*). KRISNA turut berperan dalam kerangka besar Sistem Pemerintahan Berbasis Elektronik (SPBE) yang bertujuan menciptakan ekosistem pemerintahan digital di Indonesia.

Pada awalnya KRISNA hanya mempunyai satu sub-sistem yang berfungsi dalam penyusunan Rencana Kerja Kementerian/Lembaga (Renja K/L), kemudian pada tahun 2018 menjadi KRISNA 2.0 yang memiliki beberapa sub sistem: (i) KRISNA-Rencana Kerja Pemerintah (RKP) untuk menyusun prioritas nasional dalam RKP, (ii) KRISNA-Dana Alokasi Khusus (DAK) untuk menyusun pengusulan, penilaian, sinkronisasi dan pengalokasian DAK Fisik, dan (iii) KRISNA-SELARAS untuk Rapat Koordinasi Teknis Perencanaan Pembangunan (Rakortek Renbang) dan Musyawarah Perencanaan Pembangunan Nasional (Musrenbangnas). KRISNA 3.0 sebagai generasi ketiga telah menyempurnakan KRISNA versi sebelumnya dan memiliki sub-sistem untuk RPJMN dan Renstra K/L yang terkoneksi dengan perencanaan dan penganggaran tahunan. Dengan kondisi ini KRISNA menjadi instrumen untuk menyelaraskan antara RPJMN, Renstra K/L, RKP, dan Renja K/L, serta menjadi acuan dalam menyusun RKA K/L. Harapan selanjutnya bagaimana setiap perubahan RKA K/L dapat secara otomatis mengubah Renja K/L dalam KRISNA, dan sekaligus menjadi bahan pemutakhiran sasaran-sasaran RKP.


Saat ini, KRISNA telah digunakan oleh 87 kementerian dan lembaga negara, 34 pemerintah provinsi, 514 pemerintah kabupaten/kota, serta seluruh unit perwakilan Republik Indonesia di luar negeri. KRISNA juga telah terintegrasi dengan sistem informasi pemerintahan lainnya, yakni Sistem Informasi Rencana Umum Pengadaan (Lembaga Kebijakan Pengadaan Barang/Jasa Pemerintah), *e-Monev* (Kementerian PPN/Bappenas), SatuDJA, *Online Monitoring* Sistem Perbendaharaan dan Anggaran Negara dan RKA-K/L (Kementerian Keuangan), Data Pokok Pendidikan (Kementerian Pendidikan dan Kebudayaan), serta Sistem Pengelolaan *Database* Jalan Provinsi dan Kabupaten/Kota (Kementerian Pekerjaan Umum dan Perumahan Rakyat).

Selain menjadi penentu kebijakan dalam perencanaan pembangunan, Kementerian PPN/Bappenas juga telah melaksanakan koordinasi dan penugasan khusus yang bersifat strategis dan lintas bidang, terutama yaitu:

1. Koordinasi Pelaksanaan Tujuan Pembangunan Berkelanjutan (TPB)/ *Sustainable Development Goals (SDGs)*.

Sesuai dengan Perpres Nomor 59 Tahun 2017 tentang Pelaksanaan Pencapaian Tujuan Pembangunan Berkelanjutan, Kementerian PPN/Bappenas berperan sebagai Koordinator Pelaksana Dewan Pengarah dan Ketua Tim Pelaksana dengan tugas:

- a. Dalam rangka pencapaian sasaran nasional, Menteri Perencanaan Pembangunan Nasional/ Kepala Badan Perencanaan Pembangunan Nasional menyusun dan menetapkan Peta Jalan Nasional TPB dan Rencana Aksi Nasional (RAN) TPB.
- b. Dalam rangka pencapaian TPB/SDGs, Menteri PPN/Kepala Bappenas mengoordinasikan:
 - 1) fasilitasi dan pendampingan penyusunan Rencana Aksi Daerah (RAD) TPB 5



- (lima) tahunan;
- 2) pemantauan, evaluasi dan pelaporan pencapaian TPB tingkat nasional dan daerah;
 - 3) penerbitan Panduan Kemitraan Multi-Pihak untuk Pelaksanaan TPB/SDGs di Indonesia.
 - 4) sumber pendanaan yang berasal dari pemerintah serta sumber lainnya yang sah dan tidak mengikat.

Kegiatan yang telah dilaksanakan dalam rangka pencapaian TPB/SDGs, adalah sebagai berikut:

- a. Pengarusutamaan SDGs ke dalam RPJMN 2020-2024.
- b. *Localizing SDGs* di tingkat daerah.
- c. Fasilitasi pendirian SDGs Center di 13 universitas.
- d. Kemitraan strategis dengan institusi non-pemerintah.

2. Satu Data Indonesia

Berdasarkan UU Nomor 14 Tahun 2008 tentang Keterbukaan Informasi Publik dan Peraturan Presiden Nomor 39 Tahun 2019 tentang Satu Data Indonesia (SDI) maka Kementerian PPN/Bappenas berperan sebagai Ketua Dewan Pengarah, Koordinator Forum Satu Data Indonesia dan sekaligus pengelola Sekretariat Satu Data Indonesia. Secara khusus, Kementerian PPN/Bappenas bertugas menetapkan Data Prioritas dan Rencana Aksi Satu Data Indonesia.



SATU DATA
INDONESIA

Satu Data adalah sebuah inisiatif pemerintah Indonesia untuk mendorong pengambilan kebijakan berdasarkan data. Sementara Satu Data Indonesia adalah kebijakan tata kelola Data pemerintah untuk menghasilkan Data yang akurat, mutakhir, terpadu, dan dapat dipertanggungjawabkan, serta mudah diakses dan dibagi pakaikan antar Instansi Pusat dan Instansi Daerah melalui pemenuhan Standar Data, Metadata, Interoperabilitas Data, dan menggunakan Kode Referensi dan Data Induk.

Output yang dihasilkan dari pelaksanaan SDI adalah:

- a. Peraturan Presiden/Menteri tentang pelaksanaan SDI tingkat Pusat dan Daerah.
- b. Penetapan data Prioritas tahun 2020
- c. Penetapan RAN SDI.
- d. Petunjuk Teknis SDI Tingkat Pusat dan Daerah.
- e. Sistem Informasi PORTAL SDI.
- f. Bimbingan Teknis di tingkat Pusat dan Daerah tentang PORTAL SDI.
- g. Interoperabilitas terhadap Data Induk/ Kode Referensi pada beberapa K/L tertentu ke dalam Portal SDI.
- h. Interoperabilitas terhadap Data Prioritas ke dalam Portal SDI.
- i. Pusat dalam mengambil keputusan terkait pembangunan

3. Sistem Pemerintahan Berbasis Elektronik (SPBE)

Berdasarkan Peraturan Presiden Nomor 95 Tahun 2018 tentang Sistem Pemerintahan Berbasis Elektronik (SPBE), Kementerian PPN/Bappenas turut berperan dalam pengembangan Arsitektur SPBE Nasional yang bertujuan untuk memberikan panduan dalam pelaksanaan integrasi Proses Bisnis, data dan informasi, Infrastruktur SPBE, Aplikasi SPBE, dan Keamanan SPBE untuk menghasilkan Layanan SPBE yang terpadu secara nasional.



Selain itu, Rencana Strategis SPBE juga mengamanatkan Kementerian PPN/Bappenas melaksanakan Integrasi Perencanaan, Penganggaran dan Pengadaan Barang Jasa (PBJ) Pemerintah, Akuntabilitas Kinerja, Pemantauan dan Evaluasi, Integrasi Data dan Pengelolaan Portal Data Nasional. SPBE memberi peluang untuk mendorong dan mewujudkan penyelenggaraan pemerintahan yang terbuka, partisipatif, inovatif, dan akuntabel, meningkatkan kolaborasi antar instansi pemerintah dalam melaksanakan urusan dan tugas pemerintahan untuk mencapai tujuan bersama, meningkatkan kualitas dan jangkauan pelayanan publik kepada masyarakat luas, dan menekan tingkat penyalahgunaan kewenangan dalam bentuk

kolusi, korupsi, dan nepotisme melalui penerapan sistem pengawasan dan pengaduan masyarakat berbasis elektronik.

4. Inisiatif Pembangunan Rendah Karbon (PRK)

Kementerian PPN/Bappenas berperan sebagai Ketua Majelis Wali Amanat *Indonesia Climate Change Trust Fund* (ICCTF) yang merupakan instrumen utama pemerintah Indonesia dalam mengurangi emisi gas rumah kaca melalui pembangunan rendah karbon dan adaptasi perubahan iklim. Konsep Pembangunan Rendah Karbon (PRK) menekankan pada mempertahankan keseimbangan antara pertumbuhan ekonomi (ekonomi hijau) melalui sinergi kebijakan lintas sektor yang dibutuhkan untuk menyeimbangkan target pertumbuhan ekonomi dan pengentasan kemiskinan dengan upaya penurunan emisi; serta mendorong tumbuhnya *green investment* untuk pembangunan yang lebih berkelanjutan.



PEMBANGUNAN
RENDAH KARBON
INDONESIA

Output kegiatan yang dihasilkan oleh Kementerian PPN/Bappenas dalam PRK, adalah:

- Update* Kebijakan PRK.
- Sistem informasi terintegrasi untuk pemantauan, evaluasi dan pelaporan PRK.
- Pendampingan dan fasilitasi penyusunan dokumen PPRKD dan penyusunan Peraturan Gubernur PPRKD pada 34 Provinsi.
- Fasilitasi dan pendampingan pada lima provinsi percontohan.
- Fasilitasi Kegiatan Adaptasi dan Ketahanan Iklim.
- Komunikasi Strategis.
- Dukungan Operasional Kesekretariatan.

5. Perencanaan Pembangunan Ibu Kota Negara (IKN) di Kalimantan

Kementerian PPN/Bappenas selain melaksanakan tugas pokoknya juga mendapat amanat dari Presiden untuk menyiapkan pemindahan IKN berupa kegiatan penetapan alternatif lokasi dan persiapan pemindahan IKN. Kementerian PPN/Bappenas bertugas melakukan analisis awal mengenai potensi lokasi yang memenuhi kriteria IKN baru dari aspek ekonomi, sosial, budaya, politik, keamanan, dan kebencanaan dengan kementerian/lembaga, para ahli di bidang masing-masing, dan pemerintah daerah. Dalam proses persiapan pemindahan IKN, Kementerian PPN/Bappenas juga bertugas mengawal agar pemindahan IKN berjalan dengan baik dan memberi dampak positif bagi masyarakat sekitar IKN dan Indonesia, termasuk menyiapkan berdirinya Badan Otorita yang akan menjadi pengelola IKN. Keseluruhan penugasan ini didukung dengan dibentuknya Tim Koordinasi Strategis Persiapan Pemindahan Ibu Kota Negara yang terdiri dari 9 kelompok kerja beranggotakan seluruh Kementerian/Lembaga terkait dengan koordinasi Kementerian PPN/Bappenas. Seluruh hasil analisis kemudian dikonsolidasikan dan diintegrasikan dengan masukan dari Kementerian/Lembaga, akademisi, pakar dan tenaga ahli, serta masyarakat dan Pemerintah Daerah melalui berbagai forum diskusi.




Output kegiatan yang dihasilkan oleh Kementerian PPN/Bappenas dalam perencanaan pembangunan IKN, adalah:

- Analisis dan *policy paper* awal Pemindahan IKN.
- Pre-feasibility analysis* dan *Pre-Masterplan*.
- Rencana Induk dan Strategi Pengembangan IKN (*Masterplan* IKN) termasuk analisis Lingkungan Hidup Strategis.
- Dokumen naskah akademik tentang pemindahan Ibu Kota Negara.
- Materi Komunikasi dan Publikasi Pemindahan Ibu Kota Negara di Kalimantan Timur.
- Analisis dan *policy paper* terkait dengan ASN dalam rangka perpindahan ke Ibu Kota Negara.
- Dokumen Naskah Akademik RUU IKN dan Rancangan Peraturan Presiden mengenai badan otorita ibu kota negara.

6. Inisiatif Kerja Sama Selatan-Selatan dan Triangular (KSST)


Dalam RPJMN 2015-2019, salah satu arah kebijakan politik luar negeri Indonesia adalah meningkatkan peran Indonesia dalam KSST dan untuk mendukung pertumbuhan yang berkualitas melalui peningkatan perdagangan dan investasi. Peningkatan kualitas KSST yang telah dilakukan Kementerian PPN/Bappenas melalui:

- a. Penyusunan Rencana Induk dan Cetak Biru KSST; Grand Design Peran BUMN/Swasta.
- b. Penetapan 22 *Resource Centers* penyedia keahlian dan pengalaman pembangunan.
- c. *Knowledge sharing* tentang perencanaan pembangunan nasional untuk negara di kawasan ASEAN.
- d. Koordinator (*focal point*) kerja sama pembangunan kerangka *Reverse Linkage*, berdasarkan MoU antara Menteri PPN/Kepala Bappenas dengan Presiden Islamic Development Bank pada Desember 2017. Melalui skema *Reverse Linkage*. Pemerintah Indonesia telah melaksanakan model kerja sama yang mendukung manfaat ekonomi dengan Kirgizstan, Maroko, Tunisia, Nigeria dan Senegal.
- e. Partisipasi aktif dalam forum internasional sebagai kontribusi dalam arsitektur pembangunan global: *Buenos Aires Plan of Action* (BAPA +40), *Country Led Knowledge Sharing* (CLKS) *Dialogue Meeting of IsDB member countries* (3 2-C meeting).



7. Masterplan Pengembangan Terpadu Pesisir Ibukota Nasional (*National Capital Integrated Coastal Development/NCICD*)

Fenomena penurunan muka tanah (*land subsidence*) di permukaan daratan Jakarta yang diperkirakan dapat mencapai lebih dari tiga meter dalam waktu lima puluh tahun telah menjadi isu strategis pembangunan nasional. Untuk itu, Kementerian PPN/Bappenas berinisiatif mengupayakan penanganannya melalui penyusunan Masterplan Pengembangan Terpadu Pesisir Ibukota Nasional (NCICD). NCICD mencakup konsep pembangunan tanggul lepas pantai di utara teluk di Jakarta sebagai langkah untuk melindungi ibu kota dari bencana lingkungan.



Laguna besar pada sisi dalam tanggul akan dikelola untuk menampung air tawar dari 13 sungai di Jakarta (*coastal reservoir*). Rencana NCICD tersebut terintegrasi dengan upaya pengembangan Kawasan pesisir serta perlindungan terhadap bencana lingkungan dan bencana alam. Berbagai peran yang diemban Kementerian PPN/Bappenas tersebut mengacu pada karakter lembaga yang bersifat lintas sektor dan kemampuannya sebagai *think tank/enabler*, yang harus terus dijaga dan ditingkatkan di masa mendatang.

1.2 Potensi dan Permasalahan

1.2.1 Potensi

Kementerian PPN/Bappenas mempunyai beragam potensi yang dapat menjadi faktor penguat dalam menjalankan fungsinya antara lain:

1. Peraturan Presiden No. 68 Tahun 2019 telah mempertegas posisi Kementerian PPN/Bappenas sebagai koordinator seluruh Kementerian/Lembaga dan daerah dalam perencanaan dan pembangunan nasional serta memberikan pemikiran strategis pembangunan kepada Presiden.
2. Kementerian PPN/Bappenas sebagai lembaga pemerintah dengan tugas dan fungsi perumusan perencanaan pembangunan, mempunyai sumber daya manusia yang mampu dengan cepat menanggapi perubahan lingkungan strategis pembangunan yang semakin kompleks dan tidak terprediksi termasuk dampak bencana alam dan non-alam (seperti pandemi penyakit menular Covid-19) di

- antaranya dengan: (i) bertindak sebagai pemberi informasi dan rekomendasi hasil pembangunan kepada Presiden dan pihak terkait dalam pemerintahan; dan (ii) memberikan sistem peringatan dini atas isu-isu strategis nasional yang membutuhkan penyelesaian secara cepat dan tepat.
3. Kementerian PPN/Bappenas memiliki jaringan koordinasi luas baik dengan mitra kerja dalam negeri (pemerintah pusat, daerah, dunia usaha, masyarakat sipil, media, dan perguruan tinggi) maupun dengan mitra pembangunan internasional sehingga berpotensi menjadi lembaga *think tank* pemerintah yang menghasilkan analisis dan *policy paper* yang dapat digunakan untuk penyusunan perencanaan berbasis fakta (*evidence-based planning*) serta menghasilkan kebijakan inovatif dan terobosan dalam tahap pembangunan selanjutnya.
 4. Kementerian PPN/Bappenas sebagai penyeimbang dalam pelaksanaan pembangunan nasional. Hal ini dimungkinkan dengan adanya fungsi pengendalian pembangunan sebagaimana tercantum dalam Peraturan Pemerintah Nomor 39 Tahun 2006 tentang Tata Cara, Pengendalian, dan Evaluasi Pelaksanaan Rencana Pembangunan. Sehingga pemantauan, pengendalian dan evaluasi pelaksanaan pembangunan nasional dapat dilakukan secara berkala yang hasilnya dapat menjadi masukan bagi penyempurnaan sasaran dan pelaksanaan pembangunan agar perencanaan pembangunan dapat diwujudkan secara efektif dan efisien.
 5. Kementerian PPN/Bappenas merupakan salah satu Kementerian/Lembaga yang berkedudukan di bawah dan bertanggungjawab langsung kepada Presiden sehingga memiliki akses komunikasi dan koordinasi secara langsung kepada Presiden.
 6. Kementerian PPN/Bappenas telah diamanatkan oleh Presiden pada Pidato Pelantikan Presiden menjadi *clearing house* perencanaan yaitu untuk memastikan seluruh usulan kementerian/lembaga dalam rangka pembangunan nasional termasuk prioritas nasional untuk menjamin ketepatan sasaran pembangunan nasional. Hal ini sejalan dengan amanat Peraturan Pemerintah Nomor 17 Tahun 2017 tentang Sinkronisasi Proses Perencanaan dan Penganggaran Pembangunan Nasional.
 7. Kebijakan penyederhanaan struktur birokrasi berpotensi menjadikan Kementerian PPN/Bappenas lebih efisien dan efektif dalam menjalankan fungsinya. Sejalan dengan itu, keberadaan Jabatan Fungsional Perencana berpotensi memperkuat peran Kementerian PPN/Bappenas sebagai *think-tank* melalui penyusunan perencanaan pembangunan berdasarkan penelitian (*research based policy*).
 8. Kompetensi dan kemampuan pegawai Kementerian PPN/Bappenas dalam melaksanakan tugas dan fungsinya guna menghasilkan rencana pembangunan nasional yang berkualitas, sinergis dan kredibel telah cukup memadai.
 9. Pengalaman dan kompetensi Bappenas dalam mengelola program pengembangan SDM Pembangunan Nasional sejak pembentukan *Overseas Training Offices* (OTO) melalui penyelenggaraan Pendidikan dan pelatihan serta pengelolaan beasiswa di dalam dan luar negeri.
 10. Kemampuan Kementerian PPN/Bappenas dalam mengoordinasikan peningkatan kualitas pengelolaan Data dan Informasi pembangunan melalui inisiatif Satu Data Indonesia, yang membuka akses data dan informasi pembangunan bagi seluruh K/L dan Daerah serta menjadi referensi bagi dunia usaha, akademik, dan masyarakat luas.

1.2.2 Permasalahan

Berdasarkan kondisi umum di atas, terdapat beberapa permasalahan utama yang dihadapi Kementerian PPN/Bappenas dalam menjalankan tugas dan fungsinya, antara lain:

1. Belum optimalnya perencanaan pembangunan yang berorientasi hasil. Penyebab dari permasalahan tersebut adalah:
 - a. Rencana pembangunan jangka menengah belum optimal dijadikan sebagai acuan penyusunan rencana pembangunan tahunan.

- b. Rencana pembangunan belum optimal mempertimbangkan kesiapsiagaan terhadap bencana alam dan non-alam, keberlanjutan lingkungan, industri 4.0 dan ekonomi digital, termasuk penanganan dampak pandemi penyakit menular (Covid-19).
 - c. Beberapa bagian tata kelola/tahapan penyusunan RKP berdasarkan peraturan yang berlaku sudah tidak relevan lagi, sehingga diperlukan pemutakhiran atas tata kelola/tahapan penyusunan RKP.
 - d. Belum optimalnya dukungan K/L/D terhadap pencapaian sasaran Prioritas Nasional (PN); Program Prioritas (PP), Kegiatan Prioritas (KP) serta Proyek Prioritas (ProPN);
 - e. Terdapat indikasi tumpang tindih pelaksanaan program/kegiatan antar K/L di pusat dan kurang optimalnya kontribusi kinerja daerah dalam mendukung sasaran pembangunan nasional;
 - f. Sumber-sumber pendanaan Non APBN belum dimanfaatkan secara optimal untuk pembangunan seperti investasi BUMN dan Swasta maupun skema pendanaan lainnya;
 - g. Belum dibakukannya *Readiness Criteria* untuk pelaksanaan Prioritas Nasional (PN), Program Prioritas (PP), Kegiatan Prioritas (KP); Proyek Prioritas (ProPN) dan *Major Project* (MP);
 - h. Tingkat kepatuhan terhadap mekanisme perencanaan pembangunan dalam melaksanakannya secara efektif dan efisien;
 - i. Pengendalian pembangunan belum diperkuat dan difungsikan menjadi salah satu kontributor yang mempengaruhi tingkat pencapaian sasaran prioritas nasional;
 - j. Proses perencanaan masih belum sepenuhnya didukung oleh data dan informasi yang memadai, mudah diakses dan mutakhir berbasis Satu Data;
 - k. Kementerian PPN/Bappenas memiliki peran dalam perencanaan namun perlu dioptimalkan lagi dalam mengarahkan anggaran untuk melaksanakan perencanaan, khususnya mengarahkan K/L untuk menjalankan PN, PP, KP, dan Proyek Prioritas serta *Major Project*.
 - l. Koordinasi dalam rangka upaya sinkronisasi perencanaan dan penganggaran pembangunan nasional sebagaimana diamanatkan Peraturan Pemerintah No. 17 tahun 2017 belum berjalan optimal.
 - m. Kualifikasi dan kompetensi SDM perencana Pembangunan belum memadai dalam mendukung tercapainya sasaran Prioritas Nasional.
2. Permasalahan Pengelolaan Dukungan Manajemen Kementerian PPN/Bappenas meliputi:
- a. Masih kuatnya budaya yaitu masing-masing unit kerja berdiri sendiri dibanding bekerja secara terintegrasi antar unit
 - b. Minimnya *Standard Operasional dan Prosedur* (SOP) tata kelola koordinasi, sinkronisasi, dan integrasi perencanaan dan penganggaran pembangunan lintas K/L/D, termasuk hubungan perencanaan pusat dan daerah.
 - c. Unit-unit Kementerian PPN/ Bappenas belum mengimplementasikan proses evaluasi dan pengendalian pelaksanaan rencana secara tersistem untuk mengimbangi tugas perencanaan.
 - d. Kurang optimalnya kualitas layanan umum, penyusunan kegiatan dan anggaran unit, instrumen penilaian kinerja pegawai, pengelolaan anggaran, data dan informasi internal, peningkatan kapasitas perencanaan para pegawai, layanan regulasi kepada pemangku kepentingan.
 - e. Belum adanya SOP yang mengatur hubungan dan peran yang jelas antara Pejabat Struktural dan JFP yang menyebabkan lemahnya pelaksanaan mekanisme hubungan kerja antara pejabat struktural dengan pejabat fungsional perencana tingkat madya dan pejabat perencana ahli utama.
 - f. Belum adanya mekanisme layanan yang baku untuk mendukung proses penyusunan perencanaan pembangunan terutama Rapat Koordinasi Teknik (Rakortek), pertemuan antar pihak (multilateral), Rapat Koordinasi Pusat (Rakorpus), dan musrenbangnas.

- g. Indikator Kinerja Utama (IKU) organisasi belum SMART (*Specific, Measurable, Achievable, Realistic, and Time-Bound*) dan terstruktur (*ter-cascading*) secara individu.
- h. Masih lemahnya manajemen pengelolaan SDM yang ditunjukkan oleh (i) belum tersedia analisis beban kerja sehingga perencanaan kebutuhan sumber daya manusia belum didukung oleh data yang memadai; (ii) belum diterapkannya hasil analisis potensi SDM sehingga penempatan sumber daya manusia masih belum sepenuhnya sesuai latar belakang pendidikan dan keahlian; (iii) belum tercukupinya jumlah PNS yang dibutuhkan untuk mendukung kinerja Kementerian PPN/Bappenas, dan/atau belum dioptimalkannya ASN yang ada.

1.2.3 Tantangan Pembangunan Nasional 2020-2024

Ketidakpastian Global

Ketidakpastian global tahun 2019 masih akan terus berlanjut hingga 5 (lima) tahun mendatang. Sampai tahun 2024 diproyeksikan kondisi perekonomian Indonesia masih akan dihadapkan oleh ketidakpastian global. Ketidakpastian tersebut datang dari berbagai masalah global, termasuk ketegangan Amerika Serikat dan Cina yang masih berlanjut. Selain itu, ancaman bencana alam, ketegangan politik global, perang dagang, perlambatan ekonomi China, dan risiko geopolitik di Timur Tengah, hingga wabah virus Corona (Covid-19) masih berpotensi mengganggu perekonomian global. Pertumbuhan ekonomi dan perdagangan dunia diperkirakan akan cenderung stagnan dengan tren melambat, masing-masing diproyeksikan sebesar 3,5 dan 3,7 persen per tahun sepanjang tahun 2020-2024 (*World Economic Outlook Database* IMF Oktober 2019). Harga komoditas internasional ekspor utama Indonesia, antara lain batu bara dan minyak kelapa sawit, diperkirakan juga relatif rendah.

Revolusi Industri 4.0 dan Ekonomi Digital

Saat ini dunia telah memasuki era revolusi industri 4.0, yang memberikan tantangan dan peluang bagi perkembangan perekonomian ke depan. Di satu sisi, digitalisasi, otomatisasi, dan penggunaan kecerdasan buatan dalam aktivitas ekonomi akan meningkatkan produktivitas dan efisiensi dalam produksi modern, serta memberikan kemudahan dan kenyamanan bagi konsumen. Teknologi digital juga membantu proses pembangunan di berbagai bidang di antaranya pendidikan melalui pembelajaran jarak jauh (*distance learning*), pemerintahan melalui *e-government*, inklusi keuangan melalui *financial technology* (*fin-tech*), dan pengembangan UMKM seiring *berkembangnya e-commerce*. Namun di sisi lain, perkembangan revolusi industri 4.0 berpotensi menyebabkan hilangnya pekerjaan di dunia. Diperkirakan 60 persen jabatan pekerjaan di dunia akan tergantikan oleh otomatisasi. Di Indonesia, diperkirakan 51,8 persen potensi pekerjaan yang akan hilang. Di samping itu, tumbuhnya berbagai aktivitas bisnis dan jual beli berbasis *online* belum dibarengi oleh optimalisasi penerimaan negara dan pengawasan kepatuhan pajak atas transaksi tersebut.

Defisit Transaksi Berjalan yang Meningkat

Tidak berkembangnya industri pengolahan berdampak pada kinerja perdagangan internasional Indonesia. Hingga saat ini, ekspor Indonesia masih didominasi oleh ekspor komoditas, tidak berbeda dengan kondisi 40 tahun yang lalu. Rasio ekspor terhadap PDB terus menurun dari 41,0 persen (2000) menjadi 21,0 persen (2018). Akibatnya, Indonesia masih mengalami defisit transaksi berjalan hingga mendekati 3,0 persen PDB. Sementara beberapa *peer countries* sudah mencatatkan surplus. Peningkatan defisit transaksi berjalan menjadi penghambat bagi akselerasi pertumbuhan ekonomi di tengah perlambatan ekonomi dunia.

Laju Pertumbuhan Ekonomi Relatif Stagnan

Selepas krisis ekonomi 1998, rata-rata pertumbuhan ekonomi Indonesia sebesar 5,3 persen per tahun. Bahkan dalam empat tahun terakhir pertumbuhan ekonomi Indonesia cenderung stagnan pada kisaran 5,0 persen. Dengan tingkat pertumbuhan ekonomi tersebut, sulit bagi Indonesia untuk segera menjadi negara berpendapatan tinggi. Stagnannya pertumbuhan ekonomi utamanya disebabkan oleh tingkat produktivitas yang rendah karena transformasi struktural belum berjalan dengan baik. Hasil diagnosis terhadap pertumbuhan ekonomi (*Growth Diagnostics*) menemukan bahwa faktor yang menjadi kendala utama yang mengikat (*the most binding constraint*) pertumbuhan ekonomi Indonesia adalah regulasi yang tidak mendukung penciptaan dan pengembangan bisnis, bahkan cenderung membatasi, serta kualitas institusi yang rendah. Selain itu, kualitas SDM menjadi kendala

mengikat bagi pertumbuhan ekonomi jangka menengah-panjang. Apabila tidak segera diatasi, kualitas SDM yang rendah akan menghalangi Indonesia untuk bersaing di era digital dan sulit beralih ke manufaktur dengan kandungan teknologi yang semakin meningkat. Kendala lain yang perlu diatasi adalah rendahnya penerimaan perpajakan dan kualitas belanja, serta infrastruktur yang perlu ditingkatkan, terutama terkait konektivitas.

Pandemi Covid-19

Pada tahun pertama pelaksanaan RPJMN 2020-2024 yaitu tahun 2020, ekonomi Indonesia dihadapkan pada pandemi Covid-19 yang memberikan dampak besar terhadap pencapaian sasaran RPJMN tersebut. Pandemi Covid-19 menyebabkan tekanan yang cukup berat bagi sistem kesehatan terutama bagi upaya pencegahan penularan dan menekan kematian. Berdasarkan pola penyebaran Covid-19, identifikasi kerentanan dan terdampak relatif parah adalah daerah padat, daerah dengan struktur lapangan kerja informal non pertanian relatif besar, dan daerah dengan struktur ekonomi menonjol di sektor pariwisata, industri pengolahan, perdagangan, dan transportasi. Sektor ini memiliki rantai produksi yang melibatkan SDM cukup besar, seperti perhotelan, restoran, jasa pemandu wisata, Usaha Mikro Kecil dan Menengah (UMKM), hingga transportasi domestik dan maskapai penerbangan. Tekanan besar juga pada sistem kesehatan terutama pencegahan, pelayanan kesehatan dasar dan rujukan, jaminan kesehatan (*health security*), dan sumber daya manusia (SDM) kesehatan, terutama untuk deteksi dan surveilans, uji laboratorium, penyediaan alat pelindung, dan alat kesehatan. Penanganan pandemi dan upaya pencegahan dan kuratif Covid-19 menyebabkan pencapaian target-target pembangunan kesehatan utama seperti kesehatan ibu dan anak, gizi masyarakat dan pengendalian penyakit terhambat.

Ketidakstabilan ekonomi dunia berdampak pada penurunan nilai tukar rupiah dan tekanan pada perekonomian domestik. Pembatasan impor dari Tiongkok dan beberapa negara lainnya telah menyebabkan kelangkaan bahan pangan tertentu. Penurunan permintaan akibat turunnya daya beli masyarakat juga mempengaruhi produksi dalam negeri. Untuk mengatasi ini, pemerintah telah membuka kembali keran impor beberapa komoditi untuk memenuhi kebutuhan pangan domestik dan menjaga keseimbangan harga.

Mitigasi Bencana Alam dan Non-Alam

Indonesia merupakan wilayah yang memiliki potensi serta intensitas kejadian bencana cukup tinggi baik bencana alam maupun non alam. Hal demikian tentunya pantas untuk dipedulikan, mengingat akibat yang ditimbulkan oleh suatu kejadian bencana memiliki dampak yang luas, baik secara sosial, psikis, ekonomi, bahkan politik. Hampir semua jenis bencana alam dan non alam telah menimbulkan korban jiwa, kecacatan dan kerugian harta benda serta merusak sarana dan prasarana publik yang ada, pengungsian, ketidaknormalan kehidupan dan penghidupan masyarakat serta pelaksanaan pembangunan. Sains dan teknologi mempunyai kemampuan untuk memberitahukan bahwa bencana yang terjadi di masa lalu bisa terjadi kembali di masa datang. Pandemi, tsunami, gempa bumi, letusan gunung api dan berbagai bencana berulang terjadi. Namun, sering terkejut dan tidak siap ketika mengalami bencana yang berulang itu. Oleh karena itu, perlu kewaspadaan dan kebijakan tepat dan cepat untuk mitigasi kesiapsiagaan terhadap bencana tersebut.

BAB II

VISI, MISI DAN TUJUAN KEMENTERIAN PPN/BAPPENAS TAHUN 2020-2024

2.1 Visi

Sebagaimana yang diamanatkan dalam RPJMN 2020-2024, Visi Pembangunan Nasional yang merupakan Visi Presiden dan Wakil Presiden Republik Indonesia tahun 2020-2024 adalah:

“Terwujudnya Indonesia Maju yang Berdaulat, Mandiri, dan Berkepribadian Berlandaskan Gotong Royong.”

Untuk mewujudkan visi tersebut telah ditetapkan 7 (tujuh) Agenda Pembangunan yaitu:

1. Memperkuat Ketahanan Ekonomi untuk Pertumbuhan yang Berkualitas dan Berkeadilan;
2. Mengembangkan Wilayah untuk Mengurangi Kesenjangan dan Menjamin Pemerataan;
3. Meningkatkan Sumber Daya Manusia yang Berkualitas dan Berdaya Saing;
4. Revolusi Mental dan Pembangunan Kebudayaan;
5. Memperkuat Infrastruktur untuk Mendukung Pengembangan Ekonomi dan Pelayanan Dasar;
6. Membangun Lingkungan Hidup, Meningkatkan Ketahanan Bencana, dan Perubahan Iklim; dan
7. Memperkuat Stabilitas Polhukhankam dan Transformasi Pelayanan Publik.

Untuk mewujudkan Visi dan Misi Presiden dan Wakil 2020-2024, Kementerian PPN/Bappenas perlu menghasilkan Perencanaan Pembangunan Nasional yang disusun secara sistematis, terarah, terpadu, menyeluruh, dan tanggap terhadap perubahan, serta mengawal penyelenggaraan pembangunan nasional berdasarkan demokrasi dengan prinsip-prinsip kebersamaan, berkeadilan, berkelanjutan, berwawasan lingkungan, serta kemandirian dengan menjaga keseimbangan kemajuan dan kesatuan nasional. Sesuai dengan tugas dan fungsinya sebagai lembaga perencanaan pembangunan nasional, Kementerian PPN/Bappenas menjadi instansi yang berperan dalam menyusun perencanaan pembangunan nasional yang selalu dituntut untuk menghasilkan rencana pembangunan nasional yang berkualitas. Kualitas rencana pembangunan nasional tercermin dari kualitas kebijakan perencanaan pembangunan yang dihasilkan, dan kualitas hasil pemantauan, evaluasi dan pengendalian pembangunan nasional, serta upaya strategis-taktis dalam bentuk inovasi kebijakan pembangunan untuk dapat mengoptimalkan hasil pembangunan, percepatan, maupun untuk menyelesaikan permasalahan pembangunan yang dihadapi.

Kualitas rencana pembangunan nasional dicerminkan dalam bentuk integrasi, sinkronisasi dan sinergi antardaerah, antarruang, antar waktu, dan antar fungsi pemerintah, maupun antara pusat dan daerah, serta adanya keterkaitan dan konsistensi antara perencanaan, penganggaran, pelaksanaan dan pengawasan. Peningkatan kualitas tersebut, harus didukung oleh penguatan kapasitas kelembagaan Kementerian PPN/Bappenas. Oleh karena itu, mewujudkan Visi-Misi Presiden dan Wakil Presiden Republik Indonesia, maka Visi Kementerian PPN/Bappenas 2020-2024 adalah:

“Perencanaan Pembangunan Nasional yang berkualitas dan kredibel untuk mewujudkan Indonesia Maju yang Berdaulat, Mandiri, dan Berkepribadian Berlandaskan Gotong Royong”

Sejalan dengan itu, pengertian kata berkualitas, sinergis dan kredibel terkait dengan pernyataan visi dapat dijelaskan sebagai berikut:

Berkualitas : 1) perencanaan yang dihasilkan menjadi acuan/pedoman bagi Kementerian/Lembaga/Daerah dalam menyusun perencanaan pembangunan dan melaksanakan program dan kegiatannya masing-masing;

- 2) produk perencanaan dan penganggaran yang dihasilkan dapat diimplementasikan secara selaras antar sektor, antara pusat dan daerah, dan antardaerah; dan
- 3) kelembagaan menerapkan prinsip-prinsip *good and clean governance*.

Kredibel : perencanaan yang berdasarkan pertimbangan atas pengetahuan, informasi, dan data yang terkini (*evidence based*) dengan mekanisme pelaksanaan (*delivery mechanism*) secara partisipatif dan berorientasi ke depan.

2.2 Misi

Misi Kementerian PPN/Bappenas tahun 2020-2024 adalah sebagai berikut:

- Misi-1 : Menyelenggarakan perencanaan yang mampu mengarahkan pelaksanaan pembangunan dalam pencapaian kemajuan dan kesejahteraan bangsa.
- Misi-2 : Memperkuat kapasitas kelembagaan perencanaan pembangunan yang efektif dan efisien.

2.3 Tujuan

Untuk mewujudkan Visi dan melaksanakan Misi di atas, Kementerian PPN/Bappenas menetapkan 3 (tiga) tujuan yang akan dicapai dalam 5 (lima) tahun ke depan, sebagai berikut:

Misi-1 :

- Tujuan-1 : Mewujudkan perencanaan pembangunan yang berorientasi hasil dan mempercepat kemajuan Indonesia.
- Tujuan-2 : Mewujudkan daya tanggap dan inovasi pembangunan yang inklusif dan berkelanjutan.

Misi-2 :

- Tujuan-3 : Mewujudkan tata kelola pelayanan perencanaan yang berkualitas, akuntabel, efektif dan efisien.

2.4 Indikator Tujuan

Dalam mengukur pencapaian atas tujuan-tujuan yang telah ditargetkan oleh Kementerian PPN/Bappenas untuk periode tahun 2020-2024, berikut ini dirumuskan indikator tujuan dari Kementerian PPN/Bappenas:

Tujuan - 1 : Mewujudkan perencanaan pembangunan yang berorientasi hasil dan mempercepat kemajuan Indonesia

- Indikator Tujuan: Terwujudnya Perencanaan Pembangunan yang Berorientasi Hasil

Untuk mengukur pencapaian Tujuan -1 dilakukan dengan mengukur kesiapan proyek-proyek prioritas yang mendukung *Major Project* pada tahun 2024. Kesiapan perencanaan sebuah proyek dalam hal ini diartikan sebagai tersusunnya rencana proyek prioritas yang terintegrasi antara kerangka investasi, kerangka pendanaan, kerangka regulasi dan kerangka kelembagaan sesuai dengan sasaran *Major Project*. Secara lebih lanjut, pengukuran terhadap indikator tujuan tersebut dilakukan melalui penilaian terhadap:

- a. tersusunnya dokumen *executive summary* dan *info memo* secara terintegrasi
 - Kesiapan pembiayaan: Pembiayaan Pemerintah dan Pembiayaan Non-Pemerintah (KPBU, Badan Usaha, CSR, Filantropi, dan Dana Keagamaan)
 - Kesiapan regulasi untuk menjamin berfungsinya *Major Project*
 - Kesiapan lembaga yang mengoperasikan *Major Project*
- b. proyek-proyek telah sesuai dengan kriteria kesiapan pelaksanaan (*readiness criteria*)
 - Analisis kelayakan proyek dan/atau rancangan teknis proyek (detail engineering design);

- Analisis biaya-manfaat;
 - Analisis hukum;
 - Kesesuaian dengan rencana tata ruang;
 - Kesesuaian dengan kelestarian lingkungan hidup; dan
 - Rencana pengadaan lahan dan/atau kesiapan lahan.
- c. proyek sudah *groundbreaking*
- Penyerapan tenaga kerja
- d. tersedianya kerangka pengendalian untuk memastikan semua proyek prioritas selesai sesuai dengan rencana.

Tujuan - 2 : Mewujudkan daya tanggap dan inovasi pembangunan yang inklusif dan berkelanjutan

- Indikator Tujuan: *Terwujudnya Daya Tanggap dan Inovasi Pembangunan yang Inklusif dan Berkelanjutan*

Untuk mengukur pencapaian Tujuan-2, adalah dengan melakukan survei kepada Kementerian/Lembaga (K/L) atas kebijakan yang telah disusun oleh Kementerian PPN/Bappenas dan dilaksanakan oleh K/L terkait. Sehingga untuk pengukurannya, setiap tahun perlu dilakukan inventarisasi atas kebijakan percepatan serta inovasi pembangunan yang sudah disusun dan dibandingkan dengan jumlah kebijakan yang diterapkan oleh K/L melalui perencanaan di dalam Renja dan RKA K/L.

Tujuan - 3 : Mewujudkan tata kelola pelayanan perencanaan yang berkualitas, akuntabel, efektif dan efisien

- Indikator Tujuan: *Tingkat Tata Kelola Pelayanan Perencanaan yang Berkualitas, Akuntabel, Efektif dan Efisien*

Untuk mengukur pencapaian Tujuan-3, adalah dengan menggunakan indikator berupa tingkatan atas tata kelola pelayanan yang diberikan oleh Kementerian PPN/Bappenas dalam melaksanakan tugas dan fungsinya dari segi kualitas, akuntabilitas, efektivitas dan efisiensinya. Pengukuran nilai dari tingkatan tata kelola pelayanan perencanaan tersebut dilakukan dengan mencari nilai rata-rata dari 3 (tiga) aspek, yaitu:

- (1) Indeks Reformasi Birokrasi (RB) Kementerian PPN/Bappenas;
- (2) Indeks Kepuasan Pemangku Kepentingan (*Stakeholder*) di Bidang Perencanaan Pembangunan Nasional; dan
- (3) %Integrasi Data dan Informasi Perencanaan Pembangunan Nasional

Untuk dapat ditemukan nilai rata-rata dari ketiga aspek tersebut, maka untuk aspek indeks RB dan indeks kepuasan pemangku kepentingan akan dikonversikan ke dalam bentuk % dalam proses perhitungannya.

2.5 Sasaran Strategis

Untuk mencapai Visi dan Misi serta Tujuan dari Kementerian PPN/Bappenas di tahun 2020-2024, terdapat 4 (empat) Sasaran Strategis yang telah dirumuskan yaitu:

Tujuan - 1 :

- Sasaran Strategis 1: Terwujudnya integrasi, sinkronisasi, dan sinergi perencanaan pembangunan nasional.
- Sasaran Strategis 2: Terwujudnya efektivitas pengendalian pembangunan nasional.

Tujuan - 2 :

- Sasaran Strategis 3: Terwujudnya kebijakan pembangunan nasional yang visioner.

Tujuan - 3 :

- Sasaran Strategis 4: Terwujudnya kinerja Kementerian PPN/Bappenas yang bersih, akuntabel, dan profesional dan didukung oleh kapabilitas SDM.

2.6 Indikator Sasaran Strategis

Untuk mencapai Visi, Misi dan Tujuan dari Kementerian PPN/Bappenas di

tahun 2020-2024, dirumuskan Sasaran Strategis disertai dengan Indikator Sasaran yang akan menjadi ukuran pencapaian tujuan dan kinerja Kementerian PPN/Bappenas, untuk lima tahun ke depan yaitu:

2. Sasaran Strategis untuk Tujuan – 1:

a. Terwujudnya integrasi, sinkronisasi, dan sinergi perencanaan pembangunan nasional.

• Indikator Sasaran : Indeks Perencanaan Pembangunan Nasional

Indeks Perencanaan Pembangunan Nasional selain digunakan untuk mengukur kinerja penyusunan rencana pembangunan oleh Kementerian PPN/Bappenas, dapat pula digunakan untuk mengukur kinerja penyusunan perencanaan K/L. Indeks Perencanaan Pembangunan Nasional ini diukur dengan mencari nilai rata-rata dari 3 (tiga) aspek, yaitu:

▪ Tingkat Integrasi Perencanaan Pembangunan Pusat

Definisi: Bauran program/kegiatan/proyek K/L untuk mencapai sasaran PN, PP, KP, proyek prioritas, dan sasaran sektor/ bidang dalam RKP baik antar waktu, antarruang, antar fungsi.

Diukur dengan melihat:

- % Keselarasan sasaran program RKP dengan sasaran RPJMN.
- % Keselarasan sasaran program Renja K/L dengan sasaran PN, PP, KP, Proyek Prioritas, dan sasaran sektor/ bidang dalam RKP (di samping untuk mengukur indeks kinerja Perencanaan Kementerian PPN/ Bappenas, juga untuk mengukur Indeks Kinerja Perencanaan K/L).
- % Keselarasan sasaran program Renstra K/L dengan sasaran RPJMN (untuk mengukur Indeks Kinerja Perencanaan K/L)
- % Keselarasan sasaran program Renja K/L dengan sasaran Renstra K/L (untuk mengukur Indeks Kinerja Perencanaan K/L).

▪ Tingkat Sinkronisasi Perencanaan dan Penganggaran Pembangunan Pusat

Definisi: Keterpaduan dukungan anggaran K/L untuk mencapai sasaran PN,PP, KP, proyek prioritas dalam RKP baik antar waktu, antarruang, antar fungsi.

Diukur dengan melihat:

- % kegiatan prioritas (proyek prioritas) pada Renja K/L yang masuk dalam RKA K/L berbasis pada pencapaian sasaran PN, PP, KP, proyek prioritas, dan sasaran sektor/ bidang dalam RKP.

▪ Tingkat Sinergi Perencanaan Pembangunan Pusat dan Daerah

Definisi: Keterpaduan dukungan daerah terhadap pencapaian sasaran PN, PP, KP, proyek prioritas dalam RKP, serta Keselarasan KEM Daerah dengan KEM Nasional.

Diukur dengan melihat:

- % kegiatan prioritas (proyek prioritas) yang dibiayai APBD untuk mendukung pencapaian sasaran PN, PP, KP, proyek prioritas dalam RKP.
- % jumlah provinsi yang Kerangka Ekonomi Makronya (pertumbuhan ekonomi, pengangguran, kemiskinan, IPM, rasio gini) selaras dengan KEM nasional.

b. Terwujudnya efektivitas pengendalian pembangunan nasional

• Indikator Sasaran : Kinerja Pengendalian Pembangunan Nasional

Kinerja pengendalian pembangunan nasional ini diukur berdasarkan dua aspek yaitu:

▪ Kinerja Pengendalian Pembangunan Pusat

Definisi: Untuk memantau dan mengevaluasi realisasi capaian sasaran/target PN, PP, KP, proyek prioritas, dan sasaran sektor/ bidang yang telah ditetapkan dalam RKP.

Diukur dengan melihat:

- Rekomendasi kebijakan pengendalian yang dijalankan oleh K/L dalam rangka pencapaian sasaran/target PN, PP, KP, proyek prioritas, dan sasaran sektor/ bidang dalam RKP.
 - Kinerja Pengendalian Pembangunan Daerah
Definisi: Untuk memantau dan mengevaluasi realisasi capaian sasaran/target pembangunan daerah dalam mendukung capaian sasaran prioritas nasional.
Diukur dengan melihat:
 - Rekomendasi kebijakan pengendalian yang dijalankan oleh Daerah dan K/L terkait dalam rangka pencapaian sasaran/target Kerangka Ekonomi Makro (pertumbuhan ekonomi, pengangguran, kemiskinan, IPM, rasio gini) Daerah.
 - Rekomendasi kebijakan pengendalian yang dijalankan oleh Daerah dan K/L terkait dalam rangka pencapaian sasaran/target kegiatan prioritas (proyek prioritas) Daerah dalam mendukung capaian sasaran/target PN, PP, KP, dan proyek prioritas dalam RKP.
3. Sasaran Strategis untuk Tujuan – 2:
Terwujudnya kebijakan pembangunan nasional yang visioner
- Indikator Sasaran:
 - 1) % Rekomendasi Kebijakan Penyelesaian Isu Strategis Pembangunan Nasional yang dijalankan K/L
Definisi: Rekomendasi penyelesaian isu strategis pembangunan nasional yang dijalankan K/L adalah rekomendasi kebijakan yang diterima oleh Menteri PPN/Kepala Bappenas dari Presiden yang menjadi perhatian nasional yang sifatnya lintas sektor/bidang, lintas wilayah, antardaerah, antarruang, dan antar waktu dan ditetapkan menjadi kebijakan/program untuk dijalankan oleh Kementerian/ Lembaga terkait.
Diukur dengan melihat:
 - % Rekomendasi Kebijakan Penyelesaian Isu Strategis Pembangunan Nasional yang dijalankan K/L
 - 2) % Rekomendasi Kebijakan Inovasi Pembangunan Nasional yang dijalankan K/L
Definisi: Inovasi pembangunan nasional yang ditetapkan sebagai kebijakan/ program yang dijalankan oleh Kementerian/Lembaga terkait.
Diukur dengan melihat:
 - % Rekomendasi Kebijakan Inovasi Pembangunan Nasional yang dijalankan K/L
4. Sasaran Strategis untuk Tujuan – 3:
Terwujudnya kinerja Kementerian PPN/Bappenas yang bersih, akuntabel, dan profesional dan didukung oleh kapabilitas SDM
- Indikator Sasaran :
 - 1) Indeks Reformasi Birokrasi Kementerian PPN/Bappenas
Definisi: Indeks Reformasi Birokrasi akan mengukur kinerja tata kelola dan perubahan-perubahan yang dilakukan untuk mendukung peningkatan kualitas pelayanan publik Kementerian PPN/Bappenas khususnya di bidang perencanaan dan pengendalian pembangunan melalui penerapan kaidah-kaidah pemerintahan yang bersih, akuntabel dan profesional.
Diukur dengan melihat:
 - Indeks RB Kementerian PPN/Bappenas
 - 2) Indeks Kepuasan Pemangku Kepentingan (*Stakeholder*) di Bidang Perencanaan Pembangunan Nasional
Definisi: Ukuran untuk menilai persepsi kepuasan pengguna layanan Kementerian PPN/Bappenas terhadap kinerja pelayanan khususnya pelayanan di bidang perencanaan dan pengendalian pembangunan
Diukur dengan melihat:
 - Rata-rata hasil pengukuran kinerja pelayanan unit kerja khususnya di bidang perencanaan pembangunan

3) Integrasi Data dan Informasi Perencanaan Pembangunan Nasional

Diukur dengan melihat:

- % integrasi berbagai sistem data dan informasi perencanaan pembangunan

Keterkaitan dalam kerangka logis antara Visi, Misi, Tujuan dan Sasaran Kementerian PPN/Bappenas Tahun 2020-2024 dapat dilihat pada Gambar 4 berikut:

Gambar 4. Keterkaitan antara Visi, Misi, Tujuan dan Sasaran Strategis Kementerian PPN/Bappenas Tahun 2020-2024

Visi Indonesia	Terwujudnya Indonesia Maju yang Berdaulat, Mandiri, dan Berkepribadian Berlandaskan Gotong Royong						
Visi Bappenas	Perencanaan Pembangunan Nasional yang berkualitas dan kredibel untuk mewujudkan Indonesia Maju yang Berdaulat, Mandiri, dan Berkepribadian Berlandaskan Gotong Royong						
Misi Bappenas	Perencanaan yang mampu mengarahkan pelaksanaan pembangunan dalam pencapaian kemajuan dan kesejahteraan bangsa			Menguatkan kapasitas kelembagaan perencanaan pembangunan yang efektif dan efisien.			
Tujuan	Mewujudkan perencanaan pembangunan yang berorientasi hasil dan mempercepat kemajuan Indonesia.		Mewujudkan daya tanggap dan model inovasi pembangunan yang inklusif dan berkelanjutan		Mewujudkan tata kelola pelayanan perencanaan yang berkualitas, akuntabel, efektif dan efisien.		
Indikator Tujuan	Tingkat Perencanaan Pembangunan yang Berorientasi Hasil dan Mempercepat Kemajuan Indonesia		Tingkat Daya Tanggap dan Inovasi Pembangunan yang Inklusif dan berkelanjutan		Tingkat Tata Kelola Pelayanan Perencanaan yang Berkualitas, Akuntabel, Efektif dan Efisien		
Sasaran	Terwujudnya integrasi, sinkronisasi, dan sinergi perencanaan pembangunan nasional	Terwujudnya efektivitas pengendalian pembangunan nasional	Terwujudnya kebijakan pembangunan nasional yang visioner		Terwujudnya kinerja Kementerian PPN/Bappenas yang bersih, akuntabel, dan profesional dan didukung oleh kapabilitas SDM		
Indikator Sasaran	Indeks Perencanaan Pembangunan Nasional	% Kinerja Pengendalian Pembangunan Nasional	% Rekomendasi Kebijakan Penyelesaian Isu Strategis Pembangunan Nasional yang dijalankan oleh K/L	% Rekomendasi Kebijakan Inovasi Pembangunan Nasional yang dijalankan oleh K/L	Indeks RB	Indeks Kepuasan Pemangku Kepentingan (Stakeholder) di Bidang Perencanaan Pembangunan Nasional	Integrasi Data dan Informasi Perencanaan Pembangunan Nasional

Sumber: Bappenas, diolah (2019)

BAB III
ARAH KEBIJAKAN, STRATEGI, KERANGKA REGULASI DAN KERANGKA
KELEMBAGAAN

3.1 Arah Kebijakan dan Strategi Nasional

Arah kebijakan dan strategi pembangunan nasional yang dimaksud merupakan bagian dari perencanaan pembangunan nasional jangka panjang maupun jangka menengah. RPJMN 2020-2024 merupakan tahap keempat dari tahapan RPJPN 2005-2025 yang memuat penetapan target Sasaran Makro Pembangunan 2020-2024 dan 7 (tujuh) Agenda Pembangunan (Prioritas Nasional). Kementerian PPN/Bappenas merupakan lembaga yang menyelenggarakan urusan pemerintahan di bidang perencanaan pembangunan nasional berkewajiban untuk mengawal tercapainya sasaran dan target kedua hal tersebut.

Pencapaian Sasaran Makro Pembangunan 2020-2024 dapat tercapai melalui pelaksanaan 7 (tujuh) Agenda Pembangunan. Setiap Agenda Pembangunan memiliki sasaran, indikator dan target pembangunan sampai dengan akhir tahun 2024. Dalam melaksanakan agenda pembangunan (Prioritas Nasional) RPJMN 2020-2024 ditetapkan pula 41 Proyek Prioritas Strategis (*Major Project*). *Major Project* merupakan proyek yang memiliki nilai strategis dan daya ungkit tinggi untuk mencapai sasaran prioritas pembangunan nasional.

Untuk mempercepat pencapaian sasaran prioritas pembangunan nasional, maka Kementerian PPN/Bappenas menetapkan dukungan pengarusutamaan (*mainstreaming*) di dalam RPJMN 2020-2024 yang terdiri atas 4 (empat) pengarusutamaan sebagai bentuk pendekatan inovatif yang akan menjadi katalis pembangunan nasional yang berkeadilan dan adaptif, yang sekaligus menjiwai seluruh pembangunan sektor dan wilayah untuk mewujudkan masyarakat yang sejahtera dan berkeadilan. Keempat pengarusutamaan tersebut adalah:

Pembangunan Berkelanjutan, yang menjaga keberlanjutan kehidupan ekonomi dan sosial masyarakat, menjaga kualitas lingkungan hidup, serta meningkatkan pembangunan yang inklusif dan pelaksanaan tata kelola yang mampu menjaga peningkatan kualitas kehidupan dari satu generasi ke generasi berikutnya. Gender, yang merupakan strategi untuk mengintegrasikan perspektif gender di dalam pembangunan yang bertujuan untuk mewujudkan kesetaraan gender dalam pembangunan, baik laki-laki maupun perempuan. Modal Sosial dan Budaya, yang dimaksudkan sebagai strategi internalisasi nilai dan pendayagunaan kekayaan budaya sebagai kekuatan penggerak dan modal dasar pembangunan. Transformasi Digital, yang terus mengalami perkembangan, khususnya teknologi digital yang mempengaruhi berbagai aspek kehidupan, sehingga perlu penyesuaian dengan pembangunan nasional.

Di sisi menjaga kesinambungan pembangunan secara terencana dan sistematis yang tanggap akan perubahan terhadap pelaksanaan RPJMN 2020-2024, maka disusunlah perencanaan pembangunan tahunan atau biasa disebut dengan Rencana Kerja Pemerintah (RKP) yang akan menjadi pertimbangan dalam menentukan alokasi atas prioritas-prioritas setiap tahunnya, termasuk pelaksanaan *Major Project*. *Major Project* dan indikasi pendanaannya dapat dimutakhirkan melalui RKP dengan mempertimbangkan kesiapan pelaksanaan, pemutakhiran besaran dan sumber pendanaan serta Direktif Presiden. Hal ini untuk memastikan *Major Project* dapat terlaksana secara lebih efektif dan efisien sesuai dengan perkembangan pembangunan nasional.

Sehubungan dengan itu, Kementerian PPN/Bappenas memposisikan diri sebagai regulator dan koordinator guna tercapainya pembangunan nasional baik jangka panjang, menengah, maupun tahunan sesuai UU Nomor 25 Tahun 2004 tentang Sistem Perencanaan Pembangunan Nasional. Di samping itu, peran Kementerian PPN/Bappenas terhadap Visi-Misi Presiden dan Wakil Presiden RI dijalankan melalui peran Clearing House untuk menyelaraskan perencanaan, implementasi (Renja K/L, RKA K/L, rencana sektor swasta/BUMN), dan mobilisasi berbagai sumber dan skema pembiayaan, serta pemantauan dan evaluasi pada siklus perencanaan pembangunan nasional.

Peran aktif dan dukungan program seluruh unit kerja kedeputian sesuai lingkup bidangnya, termasuk kolaborasi sinergi antar unit kedeputian sangat diperlukan sebagai koordinator untuk mengawal tercapainya pembangunan nasional RPJMN

2020-2024. Hal ini bertujuan untuk mewujudkan transformasi ekonomi dengan target rata-rata pertumbuhan ekonomi 6 (enam) persen setiap tahunnya. Pencapaian transformasi ekonomi harus menyesuaikan kondisi potensi dan kekhasan wilayah sebagai basis pembangunan dan didukung oleh SDM berkualitas dan berdaya saing, reformasi mental dan pembangunan kebudayaan, serta pembangunan infrastruktur. Selain itu juga mempertimbangkan kondisi lingkungan hidup serta kerentanan bencana alam dan non-alam di setiap wilayah. Namun, terdapat prasyarat dalam pencapaian transformasi ekonomi yaitu kondisi politik, hukum, pertahanan, dan keamanan harus kondusif yang dilakukan melalui stabilitas politik dan pertahanan keamanan, penyederhanaan regulasi dan birokrasi. Di samping itu, terdapat beberapa pertimbangan yang perlu diperhatikan dalam melakukan pembangunan yaitu lingkungan hidup dan kerentanan bencana.

3.2 Arah Kebijakan dan Strategi Kementerian PPN/Bappenas

3.2.1 Arah Kebijakan Kementerian PPN/Bappenas

Dalam mewujudkan visi, misi, dan tujuan Kementerian PPN/Bappenas serta mendukung pembangunan nasional berjalan dengan baik maka dirumuskan arah kebijakan dan strategi Kementerian PPN/Bappenas. Renstra Kementerian PPN/Bappenas 2020-2024 mencakup 5 (lima) arah kebijakan yang dikategorikan berdasar hubungan antara tugas dan fungsi dari Kementerian PPN/Bappenas dengan kerangka kinerja yang ditetapkan sebelumnya. Keempat arah kebijakan tersebut adalah:

1. Kementerian PPN/Bappenas sebagai Clearing House

Presiden menginstruksikan dalam sidang Kabinet Paripurna RPJMN 2020-2024, bahwa Kementerian PPN/Bappenas menjadi Clearing House untuk melihat konsistensi antara rencana strategis di setiap K/L dengan yang tertuang di RPJMN dan Visi dan Misi Presiden.

Kementerian PPN/Bappenas dapat mencapai tujuannya dalam hal menjaga konsistensi, sinkronisasi dan sinergi perencanaan pembangunan secara lebih optimal dengan menjadi Clearing House pembangunan nasional sebagaimana dimandatkan oleh Presiden Republik Indonesia. Dalam pelaksanaan Kementerian PPN/Bappenas sebagai Clearing House maka pendekatan yang digunakan adalah THIS.

Fungsi sebagai Clearing House menjadikan Kementerian PPN/Bappenas sebagai koordinator perencanaan pembangunan yang memberikan persetujuan atas rencana pembangunan K/L dan bertugas untuk menjaga visi dan misi Presiden. Dengan demikian Kementerian PPN/Bappenas mengambil peran: (1) perencanaan; (2) alokasi anggaran; (3) pengendalian; dan (4) enabler pembangunan nasional, Kementerian PPN/Bappenas mendorong untuk terlaksananya agenda pembangunan tersebut. Dukungan Kementerian PPN/Bappenas melalui perannya diarahkan agar bisa terlaksananya 7 (tujuh) agenda pembangunan.

2. Menyusun perencanaan yang inovatif dan inklusif berbasis bukti (evidence based planning).

Perencanaan inovatif adalah perencanaan yang lebih memperhatikan pada pengembangan sistem yang telah ada dan memungkinkan mengubahnya serta menghasilkan hal baru dalam skala besar agar tujuan yang ditetapkan dapat tercapai. Sementara, inklusif adalah untuk memastikan bahwa proses perencanaan pembangunan yang dilakukan pemerintah telah mempertimbangkan kebutuhan dan memberikan akses partisipasi kepada publik.

Perencanaan berbasis bukti (evidence based planning) merupakan pendekatan proses perencanaan dengan memprioritaskan intervensi yang terbukti efektif berdasar data dan informasi yang valid serta hasil studi ilmiah, mengidentifikasi hambatan dan membuat strategi peningkatan pencapaian pembangunan nasional sesuai dengan kondisi wilayah serta memperkirakan biaya dan dampak. Perencanaan berbasis bukti diharapkan dapat memberi hasil maksimal dan berdampak nyata bagi masyarakat.

3. Memastikan terlaksananya rencana pembangunan nasional secara efektif dan efisien melalui pengendalian proses pembangunan

Salah satu permasalahan utama dalam proses pembangunan pada periode sebelumnya (2015-2019) adalah tidak berjalannya proses pengendalian pembangunan berdasarkan rencana yang telah disusun dan disepakati bersama. Oleh karena itu, pada tahun 2020-2024 dan seterusnya, Kementerian PPN/Bappenas akan memaksimalkan fungsi pengendaliannya untuk memastikan bahwa rencana yang sudah disusun dan disepakati, minimal terlaksana sesuai dengan rencana yang

tersusun. Upaya pengendalian ini telah terwadahi Peraturan Pemerintah Nomor 39 Tahun 2006 tentang Tata Cara Pengendalian dan Evaluasi Pelaksanaan Rencana Pembangunan.

4. Mendorong Kementerian PPN/Bappenas dalam percepatan pelaksanaan pembangunan nasional.

Untuk memastikan agar pemerintah tidak tertinggal dalam dinamika pembangunan dengan situasi perubahan yang begitu cepat, maka Kementerian PPN/Bappenas diharapkan ke depannya mampu menjadi pendorong percepatan pembangunan nasional bersama-sama dengan K/L/D terkait dalam kapasitasnya sebagai enabler pembangunan. Hal ini dapat dilakukan melalui kegiatan yang lebih inovatif. Tujuannya adalah untuk mempercepat pelaksanaan pembangunan serta untuk meningkatkan efisiensi dan efektivitas pembangunan itu sendiri. Selain itu, guna mendukung proses perencanaan, percepatan pelaksanaan dan pengendalian pembangunan tersebut, Kementerian PPN/Bappenas juga berperan serta dalam meningkatkan kapasitas K/L/D yang terlibat secara langsung dalam pembangunan agar memiliki kemampuan untuk menyusun rekomendasi kebijakan inovasi dan percepatan pembangunan.

5. Meningkatkan kualitas pengelolaan Prioritas Nasional bidang Geopark, KSST, dan Penguatan Perencanaan dan Penganggaran.

Kementerian PPN/Bappenas mendapatkan mandat untuk melaksanakan Prioritas Nasional dalam Agenda 1: Memperkuat Ketahanan Ekonomi untuk Pertumbuhan yang Berkualitas dan Berkeadilan, khususnya Proyek Prioritas Pengembangan 16 Destinasi Pariwisata Geopark; dan dalam Agenda 7: Memperkuat Stabilitas Polhukhankam dan Transformasi Pelayanan Publik, khususnya pada: (1) Kegiatan Prioritas Penguatan Kerja Sama Pembangunan Internasional mengenai Kerja Sama Selatan-Selatan dan Triangular (KSST), dan (2) Proyek Prioritas Penguatan Perencanaan dan Penganggaran.

6. Meningkatkan kinerja Kementerian PPN/Bappenas sebagai lembaga perencanaan pembangunan yang berkualitas dan kredibel.

Peningkatan kualitas kinerja dukungan manajemen yang dilakukan pada periode ini diprioritaskan untuk menjadikan Kementerian PPN/Bappenas sebagai acuan K/L/D dalam melaksanakan penyusunan perencanaan pembangunan di Indonesia. Untuk dapat mewujudkan perencanaan yang inovatif dan inklusif berbasis bukti (*evidence based planning*), maka perlu diperkuat kapasitas institusi perencanaan baik di pusat maupun daerah melalui program pendidikan dan pelatihan perencanaan, pembinaan Jabatan Fungsional Perencana (JFP), pertukaran informasi perencanaan dengan mengoptimalkan teknologi daring dan platform online.

3.2.2 Strategi Kementerian PPN/Bappenas

1. Strategi untuk Perencanaan yang inovatif dan inklusif berbasis bukti, meliputi:
 - a. Proses penyusunan rencana pembangunan (RKP, RPJMN, dan RPJP) harus didasarkan pada hasil evaluasi atau hasil analisis ilmiah yang terbukti dan mempertimbangkan Visi Indonesia 2045.
 - b. Menjaga dan menjamin konsistensi perencanaan pembangunan terhadap pencapaian Visi Misi Presiden dan Prioritas Nasional melalui peran sebagai *Clearing House*.
 - c. Menjaga keselarasan perencanaan jangka menengah dan tahunan baik terhadap prioritas nasional, sektoral (K/L), maupun kewilayahan.
 - d. Melaksanakan perumusan perencanaan teknokratik untuk sektor strategis seperti *Major Project* atau untuk inovasi pembangunan yang didasarkan pada bukti dan ilmu pengetahuan.
 - e. Mengembangkan model investasi publik dan portofolio pembiayaan pembangunan melalui skema *creative financing* dan *delivery mechanism*.
 - f. Optimalisasi sistem informasi yang kredibel dalam mendukung digitalisasi perencanaan pembangunan.
 - g. Meningkatkan penerapan pendekatan tematik, holistik, integratif, dan spasial (THIS) dalam proses perencanaan, pendanaan, pemantauan dan evaluasi pembangunan.
 - h. Memastikan keselarasan antara sasaran dan target Renja K/L dan RKA K/L terhadap sasaran dan target Prioritas Nasional melalui penelaahan yang didukung oleh kelengkapan dokumen kesiapan pelaksanaan proyek, dan terhadap sasaran/target pembangunan sektor nasional.

- i. Mempertimbangkan tantangan-tantangan terutama kesiapsiagaan terhadap bencana alam dan non-alam, keberlanjutan lingkungan hidup, revolusi industri 4.0, dan ekonomi digital.
- j. Melaksanakan koordinasi perencanaan pemindahan ibu kota negara
- k. Memprioritaskan pemulihan kondisi sosial dan ekonomi pasca pandemi penyakit menular, termasuk COVID-19, melalui revitalisasi sistem kesehatan, perlindungan sosial, ketahanan pangan, dan kesiapsiagaan menghadapi bencana.
- l. Meningkatkan koordinasi dan penggunaan Satu Data Indonesia dalam proses perencanaan pembangunan nasional untuk keseragaman data sebagai dasar pengambilan kebijakan.
- m. Meningkatkan koordinasi pengembangan Sistem Pemerintahan Berbasis Elektronik
- n. Membuka ruang dialog publik untuk menyampaikan isu-isu permasalahan pembangunan dan penyusunan kebijakan dengan memaksimalkan pemanfaatan media sosial.
- o. Meningkatkan kompetensi perencana di Indonesia yang sesuai dengan kebutuhan perencanaan pembangunan.
- p. Melaksanakan koordinasi dengan *stakeholder* dalam rangka membangun sinkronisasi perencanaan dan penganggaran.
- q. Melaksanakan koordinasi strategis pembangunan dalam hal perencanaan dan penganggaran serta dukungan fungsi dengan kementerian yang membidangi aparatur negara dan kementerian yang membidangi keuangan negara dalam rangka akuntabilitas perencanaan dan penganggaran.
- r. Melaksanakan koordinasi strategis di bidang data dan hasil penelitian pembangunan dengan kementerian/lembaga yang membidangi pusat data statistik, penelitian pembangunan, dan pengawasan pembangunan.
- s. Melaksanakan kaidah-kaidah ketatakelolaan pemerintah yang baik (*good governance*) dalam penyusunan perencanaan pembangunan.
- 2. Strategi untuk memastikan terlaksananya rencana pembangunan nasional secara efektif dan efisien melalui pengendalian proses pembangunan, meliputi:
 - a. Peningkatan kualitas penyampaian hasil pemantauan dan evaluasi yang bernilai guna tinggi.
 - b. Optimalisasi sistem informasi yang ideal dalam menghasilkan pemantauan dan evaluasi yang efektif dan efisien.
 - c. Pengendalian atas pelaksanaan Prioritas Nasional, Proyek Prioritas dan Kegiatan Prioritas dalam RKP.
 - d. Melaksanakan koordinasi dan kolaborasi dengan *stakeholder* dalam pengendalian proses pembangunan.
 - e. Mengawal pelaksanaan *Major Projects*, melalui fungsi *Clearing House* akan berperan memastikan terlaksananya Proyek Prioritas Strategis (*Major Project*) 2020-2024 sesuai target.
 - f. Pelaksanaan proses perencanaan dan penganggaran yang berbasiskan prinsip "*Money Follow Program*".
- 3. Strategi untuk mendorong Kementerian PPN/Bappenas dalam percepatan pelaksanaan pembangunan nasional, meliputi:
 - a. Menyelenggarakan percepatan pembangunan dan revitalisasi kualitas pembangunan berkelanjutan melalui kerja sama pembangunan dengan K/L/D, aktor non-pemerintah, dan mitra pembangunan.
 - b. Optimalisasi fungsi *think-tank* Kementerian PPN/Bappenas dalam menghasilkan perencanaan yang inovatif dan visioner.
 - c. Melakukan penyiapan sarana dan prasarana kelembagaan (regulasi, anggaran, mekanisme koordinasi dan kapasitas SDM) untuk pelaksanaan kebijakan pembangunan oleh K/L dan pemangku kepentingan.
 - d. Melaksanakan koordinasi dan kolaborasi dengan *stakeholder* dalam rangka percepatan pelaksanaan pembangunan strategis.
 - e. Melaksanakan penugasan khusus diantaranya Tujuan Pembangunan Berkelanjutan (*Sustainable Development Goals/SDG's*), Sistem Pendidikan dan

Pelatihan Vokasional (*Technical and Vocational Education and Training / TVET*), dan Stunting.

- f. Melaksanakan telaah isu-isu tematik untuk bahan penyusunan kebijakan strategis pemerintah.
- g. Menjadi motor penggerak atau inisiator pembangunan yang adaptif terhadap perubahan dinamis baik di tingkat nasional maupun global.
- h. Menyelenggarakan program Pendidikan dan Pelatihan, Pembinaan, dan Fasilitas Jabatan Fungsional Perencana untuk meningkatkan kompetensi dan daya tanggap terhadap tantangan inovasi dan percepatan pembangunan.

4. Strategi untuk Pengelolaan Prioritas Nasional, meliputi:

Untuk pelaksanaan proyek koordinasi strategis pengembangan geopark berbasis tujuan pembangunan berkelanjutan/sustainable development goals (TPB/SDGs), strategi yang dilaksanakan adalah:

- a. Melakukan Koordinasi multipihak dengan melibatkan kolaborasi berbagai *stakeholders* di tingkat pusat dan di daerah.
- b. Melaksanakan *Focus Group Discussion (FGD)* dalam rangka mencari solusi dari isu-isu dalam pengembangan Geopark yang ada di daerah hingga isu global.
- c. Melakukan perumusan desain model kelembagaan dan pola pendanaan.
- d. membentuk lembaga pendanaan pengembangan *Geopark*.
- e. penyusunan *pipeline* pengembangan *Geopark-Geopark* di Indonesia.
- f. Lokakarya penyusunan Rencana Induk Pengembangan *Geopark* dan penyusunan *dossier*.

Untuk pelaksanaan proyek Knowledge Sharing Kerja Sama Selatan-Selatan dan Triangular (KSST), strategi yang dilaksanakan adalah:

- a. Menjadi fasilitator bagi kementerian/lembaga dan aktor non-pemerintah dalam melakukan kerja sama pembangunan internasional dengan negara-negara berkembang.
- b. Melaksanakan kolaborasi dengan berbagai pemangku kepentingan. Kolaborasi didorong untuk meningkatkan peran kementerian/lembaga, pemerintah daerah, BUMN, swasta, filantropi, CSOs, akademisi, dan mitra pembangunan.
- c. Mewujudkan pelaksanaan kerja sama pembangunan yang inklusif melalui instrumen Kemitraan Multi-Pihak (KMP) untuk percepatan pencapaian TPB/SDGs.
- d. Mengambil peran sebagai focal point program Reverse Linkage sesuai MoU yang telah ditandatangani antara Menteri PPN/Kepala Bappenas dengan Presiden Islamic Development Bank (IsDB).

Untuk pelaksanaan proyek Penguatan Perencanaan dan Penganggaran, strategi yang dilaksanakan adalah:

- a. Memperkuat sistem perencanaan dan penganggaran pemerintah pusat.
 - o menyusun *roadmap* integrasi perencanaan dan penganggaran pemerintah pusat;
 - o menyepakati proses bisnis perencanaan dan penganggaran yang akan dituangkan dalam peraturan perencanaan dan penganggaran;
 - o melakukan *assessment* terhadap sistem informasi perencanaan dan penganggaran;
 - o menyusun dan melakukan standarisasi Bagan Akun Standar (BAS).
- b. Memperkuat sistem perencanaan dan penganggaran pemerintah daerah.
 - o menyusun *roadmap* integrasi perencanaan dan penganggaran pemerintah pusat;
 - o menyusun standarisasi Bagan Akun Standar (BAS) Daerah;
 - o melakukan pemetaan dan *assessment* sistem informasi yang saat ini ada;
 - o menyepakati proses bisnis;
 - o integrasi internal pemerintah daerah;
 - o integrasi antar Kabupaten-Kota dan Provinsi;
 - o Integrasi antara Desa dengan Kabupaten/Kota.
- c. Meningkatkan integrasi sistem perencanaan dan penganggaran pusat dan daerah.
 - o menyepakati proses bisnis antara perencanaan dan penganggaran pusat dengan perencanaan dan penganggaran daerah serta harmonisasi peraturan di tingkat pusat dan daerah;
 - o sinkronisasi BAS Pusat dan BAS Daerah;
 - o menyepakati metadata di tingkat pusat dan daerah;

- o melakukan integrasi sistem perencanaan dan penganggaran antara pusat dengan daerah setelah proses integrasi di tingkat daerah selesai dilakukan.
- 5. Strategi untuk meningkatkan kinerja Kementerian PPN/Bappenas sebagai lembaga yang memiliki nilai budaya BerAKHLAK dalam memberikan pelayanan publik, dan sebagai lembaga perencanaan pembangunan yang Berintegritas, Visioner, dan Unggul, meliputi:
 - a. Mengacu terhadap nilai budaya BerAKHLAK dalam menjalankan fungsi pemerintah sebagai pelayanan publik yaitu BERorientasi hasil, Akuntabel, Kompeten, Harmonis, Loyal, Adaptif, Kolaboratif dan sebagai dasar untuk penilaian kinerja pegawai.
 - b. Menggunakan nilai budaya berintegritas, visioner dan unggul sebagai semangat dalam menjalankan tugas perencanaan dan menjadi landasan bagi para pegawai dalam membuat rencana yang berkualitas dengan pendekatan *money follow program* dan dasar THIS (Tematik, Holistik, Integratif, dan Spasial), serta proses dengan mekanisme *Clearing House* untuk memastikan proyek prioritasnya *delivered*.
 - c. Meningkatkan kualitas kinerja perencanaan pembangunan melalui pelaksanaan Reformasi Birokrasi.
 - d. Meningkatkan pelayanan dukungan pengelolaan SDM, tatalaksana, dan dukungan manajemen lainnya terhadap pelaksanaan tugas dan fungsi.
 - e. Meningkatkan pelayanan pengadaan sarana dan prasarana dalam menunjang pelaksanaan tugas dan fungsi.
 - f. Melakukan penguatan pengawasan internal dalam rangka menjaga akuntabilitas kinerja aparatur.
 - g. Meningkatkan produktivitas kerja dan pencapaian kinerja organisasi dan individu yang didukung oleh sistem kerja *Integrated Digital Workspace* dan *Smart Office*.
 - h. Meningkatkan *quality assurance* (QA) perencanaan pembangunan melalui *trusted advisory* inspektorat.

3.3 Kerangka Regulasi

Kerangka regulasi berisikan perencanaan pembentukan regulasi dalam rangka memfasilitasi, mendorong dan mengatur perilaku Kementerian PPN/Bappenas dalam penyelenggaraan negara. Kebutuhan kerangka regulasi Kementerian PPN/Bappenas untuk tahun 2020-2024 harus mampu mengakomodasi proses transformasi di Kementerian PPN/Bappenas ke arah yang lebih baik dalam penyelenggaraan organisasi yang efektif dan efisien.

Salah satu bentuk transformasi adalah penguatan lingkup peran dan fungsi yang mencakup: (a) perencanaan pembangunan, (b) pengalokasian sumber daya pembangunan, (c) pengendalian atas pelaksanaan pembangunan, serta (d) peran sebagai enabler yaitu koordinasi inisiatif sebagai pemampu upaya strategis-taktis dalam bentuk inovasi kebijakan pembangunan untuk dapat mengoptimalkan hasil pembangunan, percepatan, maupun untuk menyelesaikan permasalahan pembangunan yang dihadapi. Selain hal-hal mendasar mengenai transformasi Kementerian PPN/Bappenas pada tugas dan fungsi, implikasinya terhadap seluruh aktivitas juga harus dipetakan ke dalam bentuk kerangka regulasi.

Tabel 4 mendeskripsikan kerangka regulasi Kementerian PPN/Bappenas tahun 2020-2024, sedangkan rincian Kerangka Regulasi dapat dilihat pada lampiran.

Tabel 4. Matriks Kerangka Regulasi Kementerian PPN/Bappenas Tahun 2020-2024

No.	Arah Kerangka Regulasi / Kebutuhan Kerangka Regulasi	Urgensi pembentukan berdasarkan evaluasi regulasi
1	Pengaturan Susunan Organisasi Tata Kerja (SOTK) Bappenas	Berdasarkan hasil analisis atas evaluasi kelembagaan, terdapat tugas dan fungsi Bappenas yang masih belum terakomodasi pada regulasi yang ada
2	Pengaturan tentang pendampingan dan penguatan terhadap K/L dan pemerintah daerah terkait pencapaian prioritas nasional	Untuk memastikan pencapaian prioritas nasional yang didukung oleh Pemerintah Daerah, perlu ada regulasi yang mengatur terkait dengan pendampingan dari Kementerian PPN/Bappenas terhadap daerah
3	Pengaturan tentang pengembangan pembangunan yang bersifat lintas sektor sesuai dengan prioritas nasional	Perlu peraturan dan turunannya hingga petunjuk teknis dan lapangan untuk kebijakan yang bersifat lintas sektor seperti isu penyandang disabilitas, keberlanjutan usia, dan isu lainnya
4	Pengaturan tentang sinkronisasi kelembagaan dan regulasi terkait investasi publik yang memadai	Regulasi yang ada belum menjelaskan secara khusus terkait dengan investasi publik
5	Pengaturan tentang sinkronisasi dan sinergitas kebijakan strategis nasional, serta kegiatan lintas Kemenko	Regulasi yang ada belum menyebutkan langsung mengenai kegiatan lintas Kemenko
6	Revisi PP 39 Tahun 2006 tentang Tata Cara, Pengendalian, dan Evaluasi Pelaksanaan Rencana Pembangunan	Tindak lanjut Peraturan Pemerintah Nomor 17 Tahun 2017 tentang Sinkronisasi Perencanaan dan Penganggaran Pembangunan Nasional
7	Pengaturan koordinasi dalam melakukan <i>exercise</i> alokasi anggaran K/L mitra dengan Direktorat Alokasi Pendanaan Pembangunan	Belum adanya regulasi yang mengatur negosiasi alokasi anggaran K/L mitra dengan Direktorat Alokasi Pendanaan Pembangunan. Selain itu perlu juga penajaman dalam proses koordinasi antara Kedeputan Bidang Pendanaan Pembangunan Kementerian PPN/Bappenas dengan Direktorat Jenderal Anggaran (DJA) Kementerian Keuangan dan koordinasi antara Kedeputan Pendanaan Kementerian PPN/Bappenas dengan direktorat sektor.
8	Pengaturan SOP atau panduan perencanaan dan kebijakan berdasarkan <i>evidence</i>	Belum adanya SOP atau panduan mengenai <i>evidence base planning and policy</i>
9	Pengaturan koordinasi penyusunan anggaran di Internal Bappenas	Perlunya proses bisnis yang jelas dan tegas lewat SOP yang diatur dalam Persesmen/ Kepsesmen untuk penguatan dan sinergi Biro Perencanaan, Organisasi dan Tata Laksana, Inspektorat Bidang Kinerja Kelembagaan, dan Inspektorat Bidang Administrasi Umum dalam pengendalian penyusunan perencanaan dalam pengendalian penyusunan perencanaan dan penganggaran yang efektif dan efisien pada unit-unit kerja di Kementerian PPN/Bappenas secara holistik dan terintegratif
10	Pengaturan koordinasi penyusunan anggaran	Perlunya proses bisnis yang jelas dan tegas lewat SOP dalam pengendalian penyusunan perencanaan dan penganggaran yang efektif

No.	Arah Kerangka Regulasi / Kebutuhan Kerangka Regulasi	Urgensi pembentukan berdasarkan evaluasi regulasi
	dengan Kementerian Keuangan dan K/L lainnya	dan efisien untuk K/L. Proses sinkronisasi diperlukan untuk menjaga target-target prioritas nasional yang sudah ditetapkan dalam RPJMN 2020-2024. Perlu segera disusun peraturan yang menjadi acuan bagi para penelaah Kementerian PPN/Bappenas dalam menjaga konsistensi target prioritas nasional, utamanya pada saat pelaksanaan anggaran. Pada saat ini, peraturan yang ada masih terbatas pada tataran perencanaan, namun demikian proses pelaksanaan anggaran K/L, Kementerian PPN/Bappenas tetap bisa menjalankan perannya sebagai pengendali pembangunan.
11	Pengaturan pengendalian RPJMN dan RKP	Perlunya proses bisnis yang jelas dan tegas lewat SOP yang diatur dalam Peraturan Menteri PPN/Kepala Bappenas dalam rangka sinergi antar unit-unit kerja di Kementerian PPN/Bappenas untuk pengendalian RPJMN dan RKP terutama terkait dengan isu-isu substantif seperti PN, PP, KP, <i>Major Project</i> secara holistik dan terintegratif. Selain itu, diperlukan sinkronisasi <i>data sharing</i> perencanaan dan penganggaran serta realisasi belanja K/L
12	Pengaturan kelembagaan	Belum adanya pengaturan kelembagaan Kementerian PPN/Bappenas agar secara fleksibel mampu beradaptasi dengan mudah terhadap perubahan lingkungan strategis nasional.
13	Pengaturan juklak penyusunan RKP sebagai tindak lanjut Permen PPN/Bappenas Nomor 5 Tahun 2018	Belum ada peraturan yang mengatur turunan dari Permen PPN/Bappenas Nomor 5 Tahun 2018 mengenai juklak atau penanggung jawab pembuatan RKP secara jelas. Termasuk proses rangkaian musrenbangprov, musrenbangnas, rakorbangpus, dan tindak lanjut setelahnya.
14	Evaluasi terhadap UU SPPN dan peraturan teknis yang telah ada dan yang perlu diterbitkan	Perlu dilakukan pemilahan, penyusunan, dan pembentukan peraturan perundang-undangan yang diperlukan, dan mengutamakan pengawasan internal sejauh mana implementasinya
15	Penyesuaian Permen No. 1/2017 tentang Pedoman Evaluasi Pembangunan Nasional dengan PP No. 17 Tahun 2017	Perlunya penyesuaian pedoman evaluasi pembangunan nasional yang selaras dengan perkembangan pada Peraturan Pemerintah Nomor 17 Tahun 2017 tentang Sinkronisasi Perencanaan dan Penganggaran Pembangunan Nasional
16	Penyusunan UU tentang RPJPN Tahun 2025-2045	UU ini untuk mengakomodasi penyusunan RPJPN Tahun 2025-2045
17	Penyusunan Penyesuaian Peraturan tentang Pembinaan Jabatan Fungsional Perencana	Perlunya penyesuaian peraturan Jabatan Fungsional Perencana dimaksudkan untuk memenuhi tuntutan dinamika perubahan yang ada serta menjamin kualifikasi dan kompetensi Jabatan Fungsional Perencana sesuai dengan standar.
18	Dasar Hukum Pemindahan Ibu Kota Negara	Diperlukan dasar hukum yang jelas berupa Undang-Undang terkait dengan pemindahan Ibu Kota Negara (IKN). Kementerian PPN/Bappenas sebagai salah satu pengelola proses pemindahan Ibu Kota Negara (IKN) perlu mempersiapkan regulasi tersebut.

3.4 Kerangka Kelembagaan

Kerangka kelembagaan Kementerian PPN/Bappenas diarahkan untuk dapat mentransformasikan kelembagaan perencanaan dan pembangunan nasional, agar secara efektif mendukung pencapaian sasaran pembangunan nasional. Kerangka kelembagaan adalah perangkat kementerian yang meliputi struktur organisasi ketatalaksanaan, dan pengelolaan aparatur sipil negara. Rancangan Teknokratik RPJMN 2020-2024 menekankan pentingnya penataan arsitektur kelembagaan sebagai upaya untuk pencapaian pembangunan nasional secara efektif dengan berdasarkan prinsip “Structure Follow Strategy”. Penataan arsitektur kelembagaan ke depan mencakup pada 3 (tiga) aspek yang meliputi:

1. Kelembagaan yang tepat fungsi, tepat ukuran dan tepat proses;
2. Mengarahkan perubahan tata kelola pemerintahan dalam mencapai tujuan pembangunan; dan
3. Mendorong efektivitas kelembagaan melalui ketepatan struktur organisasi dan ketepatan proses (tata laksana organisasi).

Sejalan dengan agenda penataan arsitektur kelembagaan tersebut serta memperhatikan tantangan pembangunan ke depan, hasil evaluasi kelembagaan pada tahun 2019 menunjukkan bahwa Kementerian PPN/Bappenas perlu melakukan transformasi untuk menjalankan peran strategis dalam perencanaan pembangunan nasional sebagai penguat kerangka kelembagaan. Kerangka kelembagaan ini akan menjadi landasan untuk menjalankan arah kebijakan dan strategi Kementerian PPN/Bappenas. Terdapat rumusan peran baru yang ditujukan untuk mendorong percepatan pembangunan nasional melalui pengembangan kebijakan inovasi pembangunan, pengembangan kapasitas ASN perencana pembangunan, sinkronisasi kelembagaan dan regulasi, sinkronisasi dan sinergitas kebijakan strategis nasional dan mendorong kerja sama multipihak (termasuk non pemerintah). Rumusan peran baru Kementerian PPN/Bappenas tersebut sebagaimana Tabel 5 berikut.

Tabel 5. Peran dan Fungsi Kementerian PPN/Bappenas

Perencanaan	Alokasi	Pengendalian	Enabler
<ul style="list-style-type: none">• Penyusunan ekonomi makro• Penyusunan tema, sasaran, arah kebijakan, dan prioritas pembangunan• Melakukan koordinasi, sinkronisasi pelaksanaan kebijakan perencanaan dan penganggaran penyiapan rancang bangun sarana dan prasarana• Penyusunan rencana pembangunan nasional secara tematik, holistik, integratif, dan spasial (THIS) dalam penetapan program dan kegiatan K/L/D• Kesepakatan global	<ul style="list-style-type: none">• Mengalokasikan pembiayaan berdasarkan prioritas nasional pada sektor dan proyek strategis nasional yang berkelanjutan• Pengembangan model investasi publik dan portofolio pembiayaan pembangunan• Melakukan perumusan <i>grand design</i> terkait koordinasi kelembagaan yang terlibat berikut sumber daya manusianya dan pembiayaannya• Melakukan evaluasi capaian target pembangunan sebelumnya dan perumusan perencanaan	<ul style="list-style-type: none">• Pengendalian pembangunan yang menjamin tercapainya hasil pembangunan (<i>outcome</i>)• Pendampingan dan penguatan terhadap K/L dan pemerintah daerah terkait dengan pencapaian proyek strategis nasional• Koordinasi intensif dengan K/L terkait, konsultasi publik dan penguatan peran Kemenko• Koordinasi lintas pelaku pembangunan dengan K/L, pemerintah daerah, akademisi, dan kunjungan lapangan• pelibatan peran serta para	<ul style="list-style-type: none">• Pengembangan kebijakan inovasi pembangunan yang bersifat lintas sektor sesuai dengan proyek strategis nasional• Perumusan <i>policy paper</i> di bidang perencanaan pembangunan dan kebijakan lainnya.• Penguatan kapasitas perencanaan di pusat dan di daerah dalam menciptakan mekanisme pendanaan yang inovatif dan kreatif• Sinkronisasi kelembagaan dan regulasi terkait investasi publik yang memadai

Perencanaan	Alokasi	Pengendalian	Enabler
	untuk penentuan asumsi <i>baseline</i> kondisi terkini <ul style="list-style-type: none"> • Mengalokasikan sumber daya dan berperan aktif dalam menyelesaikan isu global 	pelaku pembangunan beserta menjadi <i>vocal point</i> untuk koordinasi penanganan isu global tersebut	<ul style="list-style-type: none"> • Sinkronisasi dan sinergitas kebijakan strategis nasional, serta kegiatan lintas Kemenko • Meningkatkan peran serta kemitraan non pemerintah serta kegiatan lintas Kemenko • Penguatan peran Kementerian PPN/Bappenas sebagai <i>think-tank</i> untuk menyusun perencanaan yang lebih inovatif dan visioner
Pelaksanaan dari peran Perencanaan dan Alokasi dilakukan melalui kapasitas Kementerian PPN/Bappenas sebagai Pengambil Keputusan, Koordinator, <i>Think-tank</i> , dan Administrator		Pelaksanaan dari peran Pengendalian dilakukan melalui kapasitas Kementerian PPN/Bappenas sebagai Pengambil Keputusan, Koordinator, dan <i>Think-tank</i>	Pelaksanaan dari peran Enabler dilakukan melalui kapasitas Kementerian PPN/Bappenas sebagai <i>Think-tank</i>

Untuk menjalankan arah kebijakan dan strategi Kementerian PPN/Bappenas maka telah dilakukan langkah penguatan dan penataan kelembagaan dengan mempertimbangkan kebijakan kelembagaan nasional sebagaimana tercermin dari peran-peran yang akan diambil selama 5 (lima) tahun ke depan ini. Penataan ini meliputi penguatan fungsi, penataan struktur organisasi termasuk kebijakan penyederhanaan birokrasi. Dengan adanya rumusan-rumusan peran tersebut, kebijakan penyederhanaan birokrasi dan semakin berkembangnya penugasan-penugasan strategis Kementerian PPN/Bappenas maka ke depannya struktur organisasi akan mengarah kepada struktur organisasi yang semakin fungsional dan berbasis keahlian. Peran ini akan dilakukan secara terkoordinir baik oleh para Pejabat Tinggi Madya dan Pratama serta secara keahlian dilakukan oleh para Jabatan Fungsional Perencana dan Jabatan Fungsional Tertentu lainnya sesuai bidangnya. Pembagian peran tersebut dalam rangka melakukan arah kebijakan dan strategi Kementerian PPN/Bappenas adalah sebagai berikut:

- Pejabat Madya dan Pratama akan berperan sebagai pemberi arahan strategis dalam proses penyusunan perencanaan dan pembangunan serta peran manajerial;
- Staf Ahli akan berperan sebagai quality assurance dan supervisi pelaksanaan tugas-tugas strategis sesuai bidangnya dan penugasan khusus;
- Jabatan Fungsional Perencana (JFP) dan Jabatan Fungsional Tertentu lainnya akan menjadi *think-tank* berdasarkan keahlian bidangnya.

Peraturan Presiden No. 68 Tahun 2019 telah mempertegas posisi Kementerian PPN/Bappenas sebagai lembaga yang memberikan pemikiran-pemikiran secara langsung kepada Presiden. Hal ini akan memperkuat posisi Kementerian PPN/Bappenas sebagai mesin perencana dalam melakukan perencanaan dan pembangunan di Indonesia. Rincian dan penjelasan turunan dari kerangka

kelembagaan akan dijabarkan dalam tugas dan fungsi serta struktur organisasi Kementerian PPN/Bappenas selanjutnya.

3.4.1 Tugas dan Fungsi Kementerian PPN/Bappenas

Sebagaimana dalam Perpres No. 68 Tahun 2019 tentang Kementerian Negara dijelaskan bahwa Kementerian PPN/Bappenas masuk dalam Kementerian Kelompok III yang berada di bawah dan bertanggung jawab kepada Presiden. Kementerian Kelompok III mempunyai tugas menyelenggarakan urusan tertentu dalam pemerintahan untuk membantu Presiden dalam menyelenggarakan pemerintahan negara sesuai dengan peran Kementerian PPN/Bappenas dalam pelaksanaan agenda pembangunan.

Sehubungan dengan hal tersebut, Kementerian PPN/Bappenas memiliki peran penting dalam perencanaan pembangunan nasional, terutama: (i) berperan dalam menjaga keberlangsungan sistem perencanaan pembangunan nasional yang mencakup penyelenggaraan perencanaan makro semua fungsi pemerintahan yang meliputi semua bidang kehidupan secara terpadu dalam wilayah negara Republik Indonesia sebagai amanat dari Undang-Undang Nomor 25 Tahun 2004 tentang Sistem Perencanaan Pembangunan Nasional (SPPN); dan (ii) berperan dalam menyinergikan perencanaan untuk mengarahkan pelaksanaan pembangunan pusat dan daerah.

Dalam melaksanakan tugas dan fungsi tersebut, Kementerian PPN/Bappenas masih mengacu pada Peraturan Presiden No. 80 Tahun 2021 tentang Kementerian PPN dan Peraturan Presiden No. 81 Tahun 2021 tentang Bappenas. Berdasarkan ketentuan dalam Pasal 3 Peraturan Presiden Nomor 80 Tahun 2021 tentang Kementerian PPN, fungsi Kementerian PPN adalah sebagai berikut:

1. perumusan dan penetapan kebijakan di bidang perencanaan pembangunan nasional, strategi pembangunan nasional, arah kebijakan sektoral, lintas sektor, dan lintas wilayah, serta kerangka ekonomi makro yang mencakup gambaran perekonomian secara menyeluruh termasuk arah kebijakan fiskal, kerangka regulasi, kelembagaan, dan pendanaan;
2. koordinasi dan sinkronisasi pelaksanaan kebijakan di bidang perencanaan dan penganggaran pembangunan nasional;
3. pembinaan dan pemberian dukungan administrasi kepada seluruh unsur organisasi di lingkungan Kementerian PPN;
4. pengelolaan barang milik/kekayaan negara yang menjadi tanggung jawab Kementerian PPN; dan
5. pengawasan atas pelaksanaan tugas di lingkungan Kementerian PPN.

Dalam rangka mengoperasionalkan fungsi kementerian tersebut, maka dituangkan fungsi Bappenas berdasarkan Peraturan Presiden Nomor 81 Tahun 2021 tentang Bappenas. Dalam Pasal 3 Peraturan Presiden tentang Bappenas tersebut mengamanatkan fungsi Bappenas untuk melaksanakan:

1. pengoordinasian dan perumusan kebijakan di bidang perencanaan pembangunan nasional, strategi pembangunan nasional, arah kebijakan fiskal, sektoral, lintas sektor, dan lintas wilayah, kerangka ekonomi makro nasional dan regional, rancang bangun sarana dan prasarana, kerangka regulasi, kelembagaan, dan pendanaan, serta pemantauan, evaluasi dan pengendalian pelaksanaan pembangunan nasional;
2. pengoordinasian dan sinkronisasi pelaksanaan kebijakan perencanaan dan penganggaran pembangunan nasional dan penyiapan rancang bangun sarana dan prasarana;
3. penyusunan rencana pembangunan nasional secara holistik integratif dalam penetapan program dan kegiatan Kementerian/Lembaga/Daerah;
4. pengoordinasian dan pengendalian rencana pembangunan nasional dalam rangka sinergi antara Rencana Kerja Pemerintah dan Rancangan Anggaran Pendapatan dan Belanja Negara;
5. penyusunan Rancangan Anggaran Pendapatan dan Belanja Negara (RAPBN) bersama-sama dengan Kementerian Keuangan;
6. pengoordinasian pelancaran dan percepatan pelaksanaan rencana pembangunan nasional;
7. pemantauan, evaluasi, dan pengendalian atas pelaksanaan rencana pembangunan nasional;

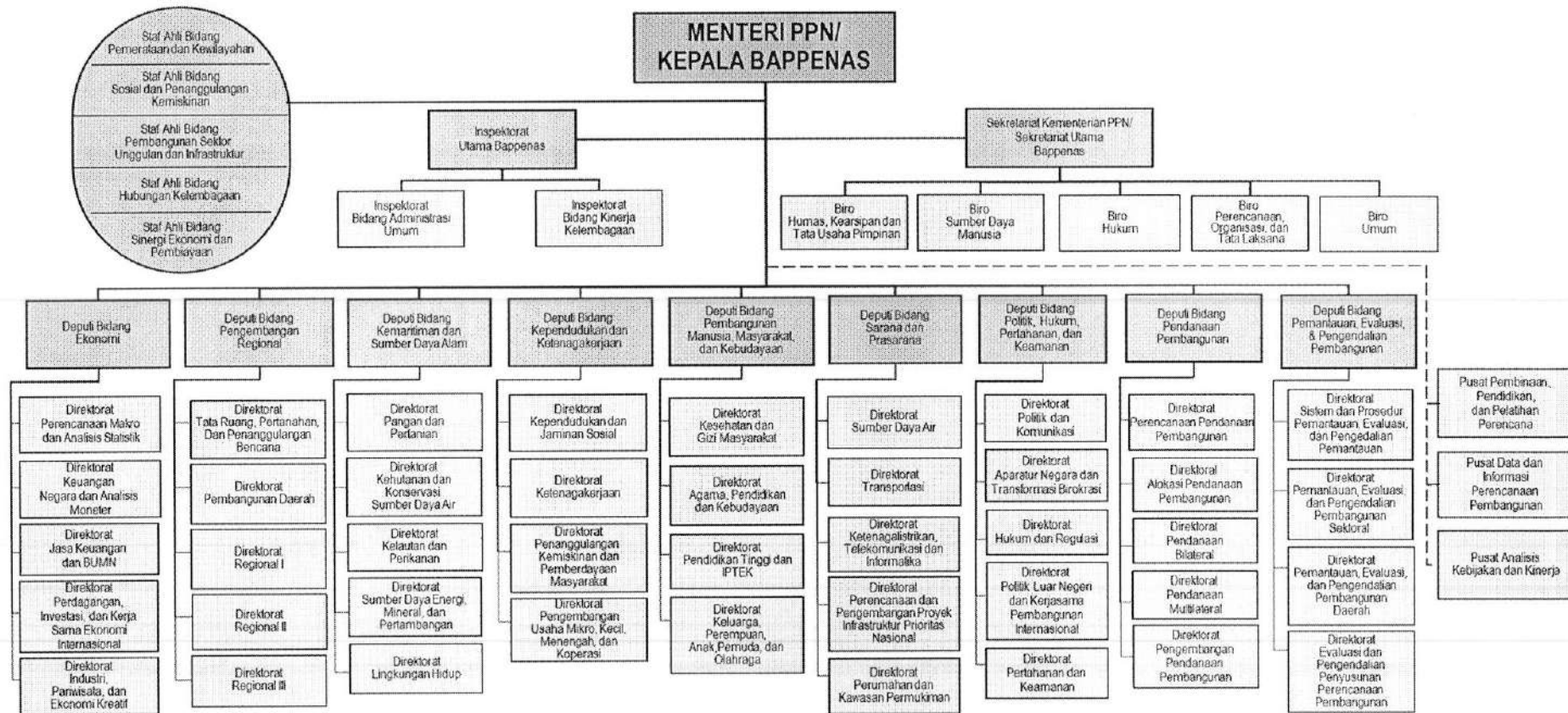
8. pengoordinasian, fasilitasi, dan pelaksanaan pencarian sumber-sumber pembiayaan dalam dan luar negeri, serta pengalokasian dana untuk pembangunan bersama-sama instansi terkait;
9. pelaksanaan dukungan yang bersifat substantif kepada seluruh organisasi di Kementerian PPN/Bappenas;
10. pembinaan dan pemberian dukungan administrasi di Kementerian PPN/Bappenas;
11. pengelolaan barang milik/kekayaan negara yang menjadi tanggung jawab Kementerian PPN/Bappenas; dan
12. pelaksanaan pengawasan atas pelaksanaan tugas di Kementerian PPN/Bappenas.

Selain menyelenggarakan fungsi tersebut, Kementerian PPN/Bappenas juga menyelenggarakan fungsi koordinasi pelaksanaan tugas, pembinaan, dan pemberian dukungan administrasi kepada seluruh unsur organisasi di lingkungan Kementerian.

3.4.2 Struktur Organisasi Kelembagaan

Kementerian PPN/Bappenas dalam melaksanakan tugas dan fungsi untuk mencapai tujuan dan sasaran yang ditetapkan maka memiliki struktur organisasi seperti pada Gambar 5.

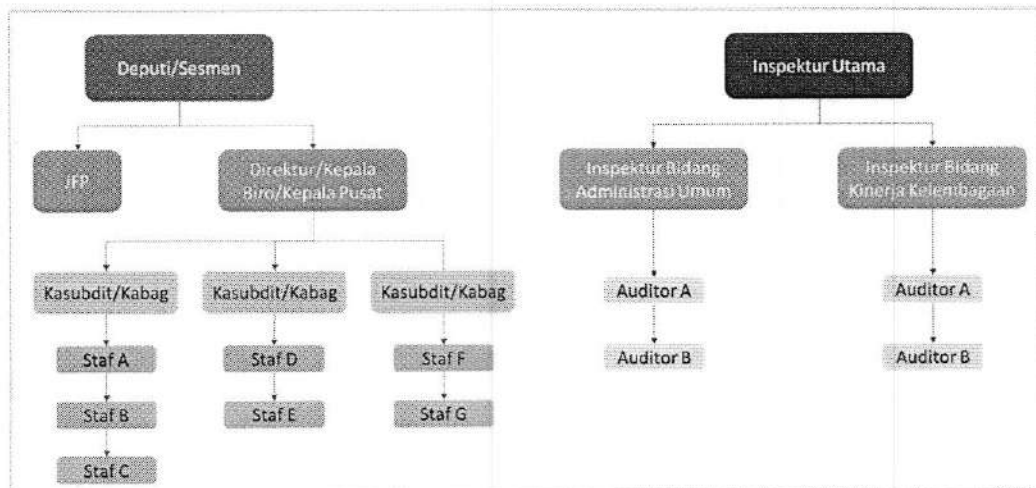
Gambar 5. Struktur Organisasi Kementerian PPN/Bappenas 2020- 2024



Sumber: Bappenas, diolah (2019)

Hal strategis pada lingkup struktur organisasi dan sumber daya manusia Kementerian PPN/Bappenas untuk tahun 2020-2024 berdasarkan arahan Presiden adalah penyederhanaan struktur birokrasi. Penghapusan Eselon III dan eselon IV berimplikasi pada pengalihan jabatan struktural tersebut menjadi jabatan fungsional. Struktur yang berlaku sebelum penyederhanaan birokrasi masih menempatkan adanya posisi Eselon III dan eselon IV seperti yang terlihat pada gambar 6.

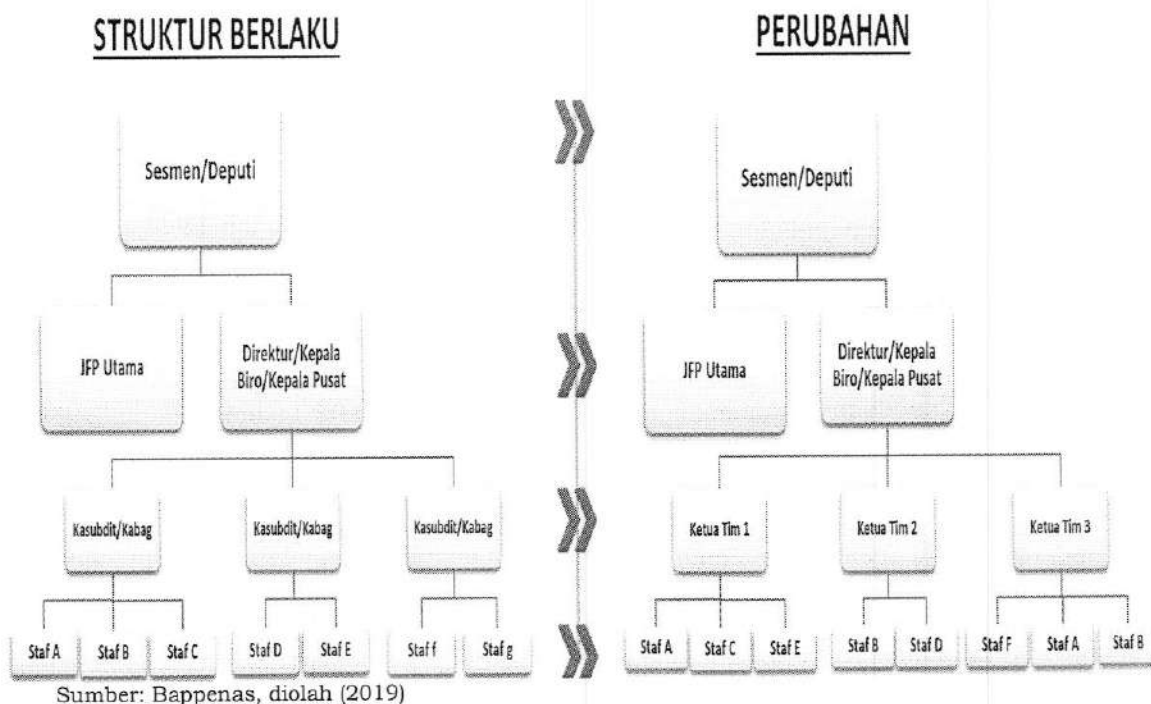
Gambar 6. Struktur yang berlaku di Kementerian PPN/Bappenas sebelum Penyederhanaan Birokrasi



Sumber: Bappenas, diolah (2019)

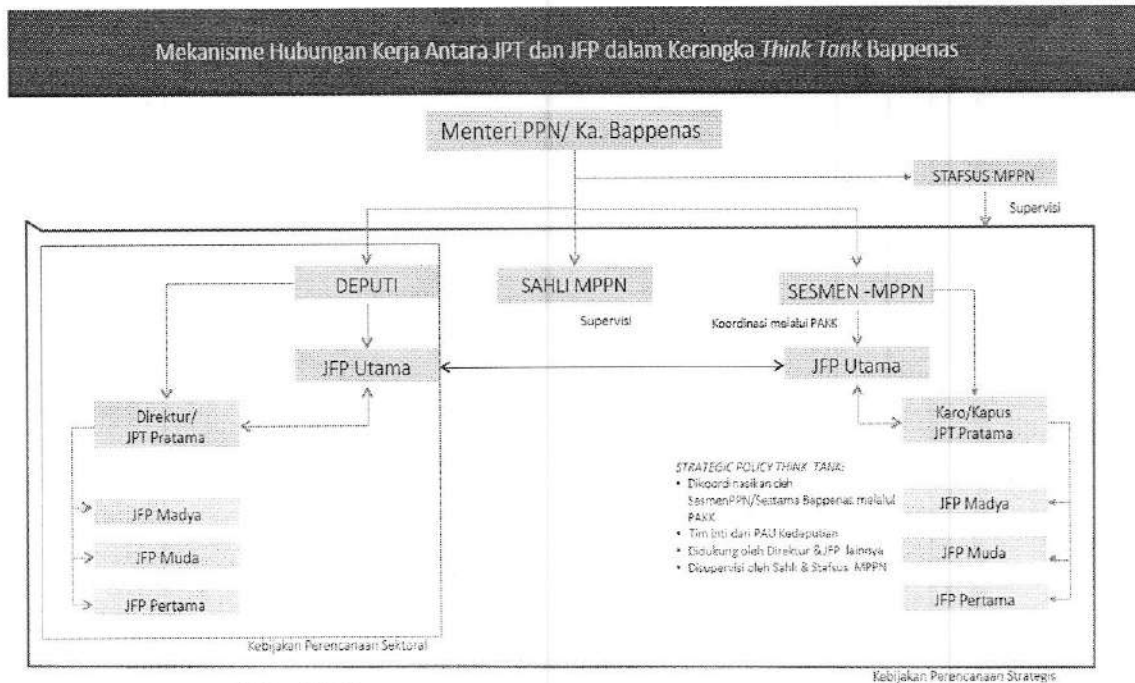
Sejalan dengan adanya kebijakan penyederhanaan birokrasi secara nasional dalam struktur birokrasi pemerintahan, Kementerian PPN/Bappenas menerapkan mekanisme kerja Integrated Digital Workspace (IDW) dan Smart Office. Penerapan mekanisme ini diarahkan untuk meningkatkan produktivitas dan kualitas kinerja pegawai di Kementerian PPN/Bappenas. Inisiatif ini untuk mendukung mekanisme kerja sesudah adanya penyederhanaan birokrasi. Gambar 7 berikut menjelaskan bagaimana perubahan mekanisme dan alur kerja dalam struktur tersebut.

Gambar 7. Perubahan Alur Kerja Kementerian PPN/Bappenas 2020-2024



Perubahan terhadap struktur tersebut kemudian akan didukung dengan mekanisme hubungan kerja antara JPT dengan JFP dalam kerangka *think tank* dari Kementerian PPN/Bappenas, sebagaimana terdapat pada Gambar 8 berikut.

Gambar 8. Mekanisme Hubungan JPT dan JFP dalam Kerangka Think-Tank Kementerian PPN/Bappenas



Tugas Kementerian PPN/Bappenas terhadap 7 (tujuh) agenda adalah mengefektifkan kolaborasi antar unit ke deputian untuk secara sinergi mewujudkan transformasi ekonomi. Pencapaian transformasi ekonomi harus menyesuaikan kondisi potensi dan kekhasan wilayah sebagai basis pembangunan dan didukung oleh SDM berkualitas dan berdaya saing, reformasi mental dan pembangunan kebudayaan, serta pembangunan infrastruktur. Selain itu juga mempertimbangkan kondisi lingkungan hidup dan kerentanan bencana di setiap wilayah. Namun, terdapat prasyarat dalam pencapaian transformasi ekonomi yaitu kondisi politik, hukum, pertahanan, dan keamanan harus kondusif yang dilakukan melalui stabilitas politik dan pertahanan keamanan, penyederhanaan regulasi dan birokrasi. Di samping itu, terdapat pertimbangan yang perlu diperhatikan dalam melakukan pembangunan yaitu lingkungan hidup dan kerentanan bencana.

Penguatan institusi Kementerian PPN/Bappenas juga dilakukan dengan penentuan arah dan strategi Kedeputian dan Staf Ahli di Kementerian PPN/Bappenas dengan penjabaran sebagai berikut. Arah dan strategi ini diorientasikan dalam rangka mengefektifkan kolaborasi antar unit ke deputian untuk mewujudkan transformasi ekonomi dengan menyinergikan 7 agenda pembangunan melalui pencapaian sasaran/target masing-masing agenda. Secara rinci, dilaksanakan melalui Program Perencanaan Pembangunan Nasional di masing-masing unit kerja eselon I sebagai berikut:

1. Kedeputian Bidang Ekonomi
Fungsi Strategis Kedeputian Bidang Ekonomi pada Program Perencanaan Pembangunan Nasional adalah:
 - a. Penyusunan Kerangka Ekonomi Makro (KEM). Deputi Bidang Ekonomi menjadi penanggung jawab tim KEM yang bertugas untuk memberikan arahan strategis dalam penyelesaian penyusunan dan pemutakhiran KEM.
 - b. Penyusunan target pertumbuhan sektoral untuk digunakan acuan bagi kebijakan sektoral sebagai dasar penentuan alokasi masing-masing K/L.
 - c. Penyusunan *Resource Envelope* (Ketersediaan Anggaran) berdasarkan hasil penelaahan asumsi makro yang akan digunakan untuk menyusun rencana belanja K/L.
 - d. Penyusunan rekomendasi kebijakan fiskal dan moneter nasional.
 - e. Pengawasan terhadap program-program reguler (tugas dan fungsi kementerian/lembaga) dalam rangka memastikan tercapainya sasaran/target pembangunan sektor ekonomi.

Selain fungsi strategis tersebut, Arah program Kedeputian Bidang Ekonomi difokuskan untuk memastikan pencapaian tujuan dan sasaran Agenda 1 RPJMN 2020-2024, yaitu: Memperkuat Ketahanan Ekonomi untuk Pertumbuhan yang Berkualitas dan Berkeadilan, serta mendukung pencapaian tujuan dan sasaran Agenda 2 RPJMN 2020-2024, yaitu: Mengembangkan Wilayah untuk Mengurangi Kesenjangan dan Menjamin Pemerataan dan menjadi landasan bagi penentuan agenda pembangunan lain; dan Agenda 5 RPJMN 2020-2024 yaitu: Memperkuat Infrastruktur untuk Mendukung Pengembangan Ekonomi dan Pelayanan Dasar, yang meliputi:

- a. Penyusunan kebijakan penguatan ketahanan ekonomi untuk mendorong pertumbuhan ekonomi yang lebih tinggi, berkelanjutan, inklusif dan berdaya saing.
- b. Pemantauan, evaluasi dan pengendalian pencapaian sasaran dan target ketahanan ekonomi.
- c. Penyusunan rencana akselerasi peningkatan nilai tambah pertanian dan perikanan, kemaritiman, energi, industri, pariwisata, serta ekonomi kreatif dan digital.
- d. Pengembangan inovasi penguatan ketahanan ekonomi untuk mendorong pertumbuhan ekonomi yang lebih tinggi, berkelanjutan, inklusif dan berdaya saing.
- e. Koordinasi dan Sinkronisasi pelaksanaan kebijakan perencanaan dan penganggaran pembangunan untuk mendorong pertumbuhan ekonomi yang lebih tinggi, berkelanjutan, inklusif dan berdaya saing.

2. Kedeputian Bidang Pengembangan Regional

Fungsi Strategis Kedeputian Bidang Pengembangan Regional pada Program Perencanaan Pembangunan Nasional adalah:

- a. Penyelenggaraan koordinasi dan perumusan kerangka ekonomi makro regional.
- b. Penyelenggaraan koordinasi dan perumusan dan pelaksanaan kebijakan, serta pemantauan, evaluasi, dan pengendalian perencanaan pembangunan di bidang pengembangan regional.
- c. Pengawasan terhadap program-program reguler (tugas dan fungsi kementerian/lembaga) dalam rangka memastikan tercapainya sasaran/target pembangunan sektor regional.

Selain fungsi strategis tersebut, arah program Kedeputian Bidang Pengembangan Regional difokuskan untuk memastikan pencapaian tujuan dan sasaran Agenda 2 RPJMN 2020-2024, yaitu: Mengembangkan Wilayah untuk Mengurangi Kesenjangan dan Menjamin Pemerataan dan menjadi landasan bagi penentuan agenda pembangunan lain, serta mendukung pencapaian sasaran dan tujuan Agenda 1 RPJMN 2020-2024, yaitu: Memperkuat Ketahanan Ekonomi untuk Pertumbuhan yang Berkualitas dan Berkeadilan; Agenda 3 RPJMN 2020-2024 yaitu: Meningkatkan Sumber Daya Manusia yang Berkualitas dan Berdaya Saing; Agenda 4 RPJMN 2020-2024 yaitu Revolusi Mental dan Pembangunan Kebudayaan; Agenda 5 RPJMN 2020-2024 yaitu: Memperkuat Infrastruktur untuk Mendukung Pengembangan Ekonomi dan Pelayanan Dasar; Agenda 6 RPJMN 2020-2024 yaitu: Membangun Lingkungan Hidup, Meningkatkan Ketahanan Bencana dan Perubahan Iklim; dan Agenda 7 RPJMN 2020-2024 yaitu: Memperkuat Stabilitas Polhukhankam dan Transformasi Pelayanan Publik, yang meliputi:

- a. Penyusunan kebijakan pengembangan wilayah untuk mengurangi kesenjangan dengan meningkatkan pertumbuhan ekonomi dan menjamin pemerataan dengan pemenuhan pelayanan dasar.
- b. Penyusunan rencana pengembangan wilayah yang berkelanjutan dan inklusif berdasarkan potensi sumber daya dan keunggulan daerah, penyebaran pusat-pusat pertumbuhan ke wilayah yang belum berkembang, penguatan kemampuan SDM dan Iptek berbasis keunggulan wilayah, penguatan kelembagaan dan aparatur pemerintah daerah serta peningkatan

kapasitas keuangan daerah, peningkatan infrastruktur dan pelayanan dasar secara merata dan peningkatan daya dukung lingkungan serta ketahanan bencana dan perubahan iklim.

- c. Pengembangan inovasi pembangunan wilayah untuk mengurangi kesenjangan dengan meningkatkan pertumbuhan ekonomi dan menjamin pemerataan.
 - d. Koordinasi dan sinkronisasi pelaksanaan kebijakan perencanaan dan penganggaran pembangunan untuk mengurangi kesenjangan dan menjamin pemerataan wilayah.
 - e. Pemantauan, evaluasi dan pengendalian pencapaian sasaran dan target pengurangan kesenjangan dan pemerataan wilayah.
3. Kedeputan Bidang Pembangunan Manusia, Masyarakat dan Kebudayaan (PMMK)

Fungsi Strategis Kedeputan Bidang Pengembangan Regional pada Program Perencanaan Pembangunan Nasional adalah:

- a. Penyelenggaraan koordinasi dan perumusan dan pelaksanaan kebijakan, serta pemantauan, evaluasi, dan pengendalian perencanaan pembangunan nasional di bidang pembangunan manusia, masyarakat, dan kebudayaan.
- b. Pengawasan terhadap program-program reguler (tugas dan fungsi kementerian/lembaga) dalam rangka memastikan tercapainya sasaran/target pembangunan sektor pembangunan manusia, masyarakat dan kebudayaan.

Selain fungsi strategis tersebut, arah program Kedeputan Bidang PMMK difokuskan untuk memastikan pencapaian tujuan dan sasaran Agenda 3 RPJMN 2020-2024 yaitu: Meningkatkan Sumber Daya Manusia yang Berkualitas dan Berdaya Saing; dan Agenda 4 RPJMN 2020-2024 yaitu Revolusi Mental dan Pembangunan Kebudayaan, serta mendukung pencapaian dan sasaran Agenda 2 RPJMN 2020-2024, yaitu: Mengembangkan Wilayah untuk Mengurangi Kesenjangan dan Menjamin Pemerataan dan menjadi landasan bagi penentuan agenda pembangunan lain, yang meliputi:

- a. Penyusunan kebijakan penyiapan sumber daya manusia (SDM) yang berkualitas dan berdaya saing yaitu manusia yang sehat dan cerdas, adaptif, inovatif, terampil dan berkarakter untuk pembangunan yang inklusif dan merata (Agenda 3).
- b. Penyusunan kebijakan revolusi mental untuk mengubah cara pandang, sikap, perilaku yang berorientasi pada kemajuan dan kemodernan (Agenda 4).
- c. Penyusunan rencana peningkatan SDM yang berkualitas dan berdaya saing berdasarkan peningkatan pelayanan kesehatan menuju cakupan kesehatan semesta, peningkatan pemerataan layanan Pendidikan berkualitas, serta peningkatan kualitas anak, perempuan, dan pemuda (Agenda 3).
- d. Penyusunan rencana revolusi mental dan pembangunan kebudayaan terpadu berdasarkan pemajuan dan pelestarian kebudayaan, moderasi beragama, penguatan budaya literasi, inovasi dan kreativitas (Agenda 4).
- e. Penyusunan rencana pengembangan SDM dan iptek berbasis keunggulan wilayah (Agenda 2).
- f. Pengembangan inovasi pembangunan SDM yang berkualitas dan berdaya saing, dan revolusi mental yang berorientasi pada kemajuan dan kemodernan.
- g. Koordinasi dan Sinkronisasi pelaksanaan kebijakan perencanaan dan penganggaran pembangunan untuk Peningkatan SDM yang berkualitas dan berdaya saing yaitu manusia yang sehat dan cerdas, adaptif, inovatif, terampil dan berkarakter (Agenda 3).
- h. Pemantauan, evaluasi dan pengendalian pencapaian sasaran dan target peningkatan SDM yang berkualitas dan berdaya saing (Agenda 3).

- i. Pemantauan, evaluasi dan pengendalian pencapaian sasaran dan target revolusi mental dan pembangunan kebudayaan (Agenda 4).

4. Kedeputian Bidang Kependudukan dan Ketenagakerjaan (KK)

Fungsi Strategis Kedeputian Bidang Kependudukan dan Ketenagakerjaan pada Program Perencanaan Pembangunan Nasional adalah:

- a. Penyelenggaraan koordinasi dan perumusan dan pelaksanaan kebijakan, serta pemantauan, evaluasi, dan pengendalian perencanaan pembangunan nasional di bidang kependudukan dan ketenagakerjaan.
- b. Pengawasan terhadap program-program reguler (tugas dan fungsi kementerian/lembaga) dalam rangka memastikan tercapainya sasaran/target pembangunan sektor kependudukan dan ketenagakerjaan.

Selain fungsi strategis tersebut, arah program Kedeputian Bidang Kependudukan dan Ketenagakerjaan diarahkan untuk membantu mendukung pencapaian tujuan dan sasaran Agenda 1 RPJMN 2020-2024, yaitu: Memperkuat Ketahanan Ekonomi untuk Pertumbuhan yang Berkualitas dan Berkeadilan; Agenda 2 RPJMN 2020-2024, yaitu: Mengembangkan Wilayah untuk Mengurangi Kesenjangan dan Menjamin Pemerataan dan menjadi landasan bagi penentuan agenda pembangunan lain; Agenda 3 RPJMN 2020-2024 yaitu: Meningkatkan Sumber Daya Manusia yang Berkualitas dan Berdaya Saing; Agenda 4 RPJMN 2020-2024 yaitu Revolusi Mental dan Pembangunan Kebudayaan; dan Agenda 5 RPJMN 2020-2024 yaitu: Memperkuat Infrastruktur untuk Mendukung Pengembangan Ekonomi dan Pelayanan Dasar, yang meliputi:

- a. Penyusunan kebijakan ketenagakerjaan, kependudukan, kemiskinan, dan perlindungan sosial untuk peningkatan SDM yang berkualitas dan berdaya saing (Agenda 3).
- b. Penyusunan rencana pengendalian penduduk dan penguatan tata kelola kependudukan; penguatan pelaksanaan perlindungan sosial; pengentasan kemiskinan; dan peningkatan produktivitas dan daya saing (Agenda 3).
- c. Penyusunan rencana pengembangan sumber daya manusia tenaga kerja berbasis keunggulan wilayah (Agenda 2).
- d. Pengembangan inovasi pembangunan ketenagakerjaan, kependudukan, kemiskinan, dan perlindungan sosial.
- e. Koordinasi dan sinkronisasi pelaksanaan kebijakan perencanaan dan penganggaran pembangunan untuk (1) pengembangan sumber daya tenaga kerja; (2) pengendalian kependudukan; (3) pengentasan kemiskinan; dan (4) penguatan perlindungan sosial (Agenda 3).
- f. Pemantauan, evaluasi dan pengendalian pencapaian sasaran dan target pengembangan ketenagakerjaan, kependudukan, kemiskinan, dan perlindungan sosial untuk peningkatan sumber daya manusia yang berkualitas dan berdaya saing (Agenda 3).

5. Kedeputian Bidang Sarana dan Prasarana

Fungsi Strategis Kedeputian Bidang Sarana dan Prasarana pada Program Perencanaan Pembangunan Nasional adalah:

- a. Penyelenggaraan koordinasi dan perumusan dan pelaksanaan kebijakan, serta pemantauan, evaluasi, dan pengendalian perencanaan pembangunan nasional di bidang sarana dan prasarana.
- b. Pengawasan terhadap program-program reguler (tugas dan fungsi kementerian/lembaga) dalam rangka memastikan tercapainya sasaran/target pembangunan sektor sarana dan prasarana.

Selain fungsi strategis tersebut, arah program Kedeputian Bidang Sarana dan Prasarana difokuskan untuk memastikan pencapaian tujuan dan sasaran Agenda 5 RPJMN 2020-2024 yaitu: Memperkuat Infrastruktur untuk Mendukung Pengembangan Ekonomi dan Pelayanan Dasar, dan mendukung pencapaian sasaran dan tujuan Agenda 1 RPJMN 2020-2024, yaitu:

Memperkuat Ketahanan Ekonomi untuk Pertumbuhan yang Berkualitas dan Berkeadilan; Agenda 2 RPJMN 2020-2024, yaitu: Mengembangkan Wilayah untuk Mengurangi Kesenjangan dan Menjamin Pemerataan dan menjadi landasan bagi penentuan agenda pembangunan lain; dan Agenda 7 RPJMN 2020-2024 yaitu: Memperkuat Stabilitas Polhukhankam dan Transformasi Pelayanan Publik, yang meliputi:

- a. Penyusunan kebijakan penguatan infrastruktur untuk mendukung aktivitas perekonomian serta pemerataan pembangunan (Agenda 4).
- b. Penyusunan rencana penguatan infrastruktur berdasarkan pembangunan infrastruktur pelayanan dasar; pembangunan konektivitas multimodal; pembangunan infrastruktur perkotaan; Pembangunan energi dan kelistrikan; dan pembangunan dan pemanfaatan teknologi, informasi, dan komunikasi untuk transformasi digital (Agenda 4).
- c. Penyusunan rencana peningkatan infrastruktur dan pelayanan dasar secara merata untuk mendukung pengembangan wilayah (Agenda 2).
- d. Pengembangan inovasi pembangunan penguatan infrastruktur untuk mendukung aktivitas perekonomian serta pemerataan pembangunan.
- e. Koordinasi dan sinkronisasi pelaksanaan kebijakan perencanaan dan penganggaran pembangunan untuk penguatan infrastruktur pendukung aktivitas perekonomian dan pemerataan pembangunan.
- f. Pemantauan, evaluasi, dan pengendalian pencapaian sasaran dan target pembangunan untuk penguatan infrastruktur pendukung aktivitas perekonomian dan pemerataan pembangunan.

6. Kedeputan Bidang Kemaritiman dan Sumber Daya Alam (KSDA)

Fungsi Strategis Kedeputan Bidang Kemaritiman dan Sumber Daya Alam pada Program Perencanaan Pembangunan Nasional adalah:

- a. Penyelenggaraan koordinasi dan perumusan dan pelaksanaan kebijakan, serta pemantauan, evaluasi, dan pengendalian perencanaan pembangunan nasional di bidang kemaritiman dan sumber daya alam.
- b. Pengawasan terhadap program-program reguler (tugas dan fungsi kementerian/lembaga) dalam rangka memastikan tercapainya sasaran/target pembangunan sektor kemaritiman dan sumber daya alam.
- c. Sinkronisasi kegiatan sesuai dengan Rencana Umum Energi Nasional dalam proses perencanaan dan penganggaran K/L terkait seperti: memfasilitasi pemberian insentif tambahan, memprioritaskan anggaran untuk penelitian dan pengembangan di bidang energi, pengembangan *pilot* penguasaan teknologi energi tertentu dan pembangunan infrastruktur energi, pembangunan infrastruktur ketenagalistrikan terutama bersumber dari energi baru terbarukan (EBT), pembangunan infrastruktur EBT secara berkelanjutan untuk desa-desa yang tidak akan mendapatkan jaringan listrik dalam jangka panjang, dan perluasan jaringan infrastruktur energi untuk peningkatan rasio elektrifikasi dan konversi minyak tanah ke LPG (*liquefied petroleum gas*).

Selain fungsi strategis tersebut, arah program Kedeputan Bidang KSDA difokuskan untuk memastikan pencapaian tujuan dan sasaran Agenda 6 RPJMN 2020-2024 yaitu: Membangun Lingkungan Hidup, Meningkatkan Ketahanan Bencana dan Perubahan Iklim, serta mendukung pencapaian tujuan dan sasaran Agenda 1 RPJMN 2020-2024, yaitu: Memperkuat Ketahanan Ekonomi untuk Pertumbuhan yang Berkualitas dan Berkeadilan; Agenda 2 RPJMN 2020-2024, yaitu: Mengembangkan Wilayah untuk Mengurangi Kesenjangan dan Menjamin Pemerataan dan menjadi landasan bagi penentuan agenda pembangunan lain; Agenda 3 RPJMN 2020-2024 yaitu: Meningkatkan Sumber Daya Manusia yang Berkualitas dan Berdaya Saing; Agenda 5 RPJMN 2020-2024 yaitu: Memperkuat Infrastruktur untuk Mendukung Pengembangan Ekonomi dan Pelayanan Dasar; Agenda 6 RPJMN 2020-2024 yaitu: Membangun Lingkungan Hidup, Meningkatkan Ketahanan

Bencana dan Perubahan Iklim; dan Agenda 7 RPJMN 2020-2024 yaitu: Memperkuat Stabilitas Polhukhankam dan Transformasi Pelayanan Publik, yang meliputi:

- a. Penyusunan kebijakan pengelolaan sumber daya alam untuk mendukung percepatan pertumbuhan ekonomi lebih tinggi, inklusif dan berdaya saing (Agenda 1).
 - b. Penyusunan kebijakan pembangunan lingkungan hidup; peningkatan ketahanan bencana; dan perubahan iklim (Agenda 6).
 - c. Penyusunan rencana pengelolaan sumber daya ekonomi yang mencakup pemenuhan pangan dan pertanian, pengelolaan kemaritiman, kelautan dan perikanan, juga dalam hal pengelolaan sumber daya air, sumber daya energi, serta kehutanan (Agenda 1).
 - d. Penyusunan rencana peningkatan kualitas lingkungan hidup; peningkatan ketahanan bencana dan perubahan iklim; dan pembangunan rendah karbon (Agenda 6).
 - e. Penyusunan rencana pengembangan komoditas unggulan daerah (Agenda 2).
 - f. Pengembangan inovasi pembangunan pengelolaan sumber daya alam untuk mempercepat pertumbuhan ekonomi, pengembangan komoditas unggulan daerah, pembangunan lingkungan hidup; peningkatan ketahanan bencana; dan perubahan iklim (Agenda 1,2, dan 6).
 - g. Koordinasi dan sinkronisasi pelaksanaan kebijakan perencanaan dan penganggaran pembangunan untuk pengelolaan sumber daya alam pendukung percepatan pertumbuhan ekonomi lebih tinggi, inklusif dan berdaya saing; serta pengembangan wilayah (Agenda 1 dan 2).
 - h. Koordinasi dan sinkronisasi pelaksanaan kebijakan perencanaan dan penganggaran pembangunan lingkungan hidup; peningkatan ketahanan bencana; dan perubahan iklim (Agenda 6).
 - i. Pemantauan, evaluasi, dan pengendalian pencapaian sasaran dan target pengelolaan sumber daya alam pendukung percepatan pertumbuhan ekonomi lebih tinggi, inklusif dan berdaya saing; serta pemerataan pengembangan wilayah (Agenda 1 dan 2).
 - j. Pemantauan, evaluasi, dan pengendalian pencapaian sasaran dan target pembangunan lingkungan hidup; peningkatan ketahanan bencana; dan perubahan iklim (Agenda 6).
7. Kedeputan Bidang Politik, Hukum, Pertahanan dan Keamanan
- Fungsi Strategis Kedeputan Bidang Politik, Hukum, Pertahanan dan Keamanan (Polhukhankam) pada Program Perencanaan Pembangunan Nasional adalah:
- a. Dukungan terhadap pelaksanaan Reformasi Regulasi Nasional.
 - b. Penyelenggaraan koordinasi dan perumusan dan pelaksanaan kebijakan, serta pemantauan, evaluasi, dan pengendalian perencanaan pembangunan nasional di bidang Politik, Hukum, Pertahanan dan Keamanan.
 - c. Pengawasan terhadap program-program reguler (tugas dan fungsi kementerian/lembaga) dalam rangka memastikan tercapainya sasaran/target pembangunan sektor kemaritiman dan sumber daya alam.
- Selain fungsi strategis tersebut, arah program Kedeputan Bidang Politik, Hukum, Pertahanan dan Keamanan (Polhukhankam) difokuskan untuk memastikan pencapaian tujuan dan sasaran Agenda 7 RPJMN 2020-2024 yaitu: Memperkuat Stabilitas Polhukhankam dan Transformasi Pelayanan Publik, serta mendukung pencapaian tujuan Agenda 4 RPJMN 2020-2024 yaitu Revolusi Mental dan Pembangunan Kebudayaan, yang meliputi:
- a. Penyusunan kebijakan stabilitas politik, hukum, pertahanan dan keamanan, dan transformasi pelayanan publik untuk melayani dan melindungi segenap bangsa serta menegakkan kedaulatan negara (Agenda 7).

- b. Penyusunan rencana reformasi kelembagaan birokrasi; penataan kapasitas Lembaga demokrasi, penguatan kesetaraan gender dan kebebasan; perbaikan sistem peradilan, penataan regulasi dan tata kelola keamanan siber; peningkatan akses keadilan dan anti korupsi; optimalisasi kebijakan luar negeri, khususnya melalui dukungan ProPN "*Knowlegde Sharing Kerja Sama Selatan-Selatan dan Triangular*"; dan peningkatan rasa aman, penguatan kemampuan pertahanan dan industri pertahanan (Agenda 7).
 - c. Pengembangan inovasi pembangunan stabilitas politik, hukum, pertahanan dan keamanan, dan transformasi pelayanan publik (Agenda 7).
 - d. Koordinasi dan sinkronisasi pelaksanaan kebijakan perencanaan dan penganggaran pembangunan untuk stabilitas politik, hukum, pertahanan dan keamanan, dan transformasi pelayanan publik untuk melayani dan melindungi segenap bangsa serta menegakkan kedaulatan negara (Agenda 7).
 - e. Pemantauan, evaluasi, dan pengendalian pencapaian sasaran dan target stabilitas politik, hukum, pertahanan dan keamanan, dan transformasi pelayanan publik untuk melayani dan melindungi segenap bangsa serta menegakkan kedaulatan negara (Agenda 7).
8. Kedeputan Bidang Pendanaan Pembangunan
- Arah program Kedeputan Bidang Pendanaan Pembangunan difokuskan untuk memastikan kebijakan dan rencana pendanaan sesuai Kerangka Pendanaan dalam RPJMN 2020-2024, untuk mencapai sasaran/target 7 (tujuh) agenda pembangunan. Untuk itu, fungsi strategis Kedeputan Bidang Pendanaan Pembangunan pada Program Perencanaan Pembangunan Nasional adalah:
- a. Penyusunan kebijakan pengelolaan dan pengembangan sumber-sumber pendanaan pembangunan.
 - b. Penyusunan rencana pemanfaatan sumber-sumber pendanaan pembangunan.
 - c. Koordinasi pengelolaan dan pencarian sumber-sumber pendanaan alternatif Non-APBN seperti KPBU.
 - d. Penyusunan kerangka pendanaan pembangunan, pagu indikatif, pagu anggaran dan alokasi anggaran.
 - e. Pemantauan, evaluasi, dan pengendalian pemanfaatan pendanaan pembangunan.
 - f. Koordinasi kebijakan dan peraturan pendanaan pembangunan dalam perencanaan dan penganggaran pembangunan nasional.
 - g. Koordinasi sistem sinkronisasi perencanaan dan penganggaran pembangunan nasional.
 - h. Pemantauan, evaluasi, dan pengendalian pemanfaatan pendanaan pembangunan.
9. Kedeputan Bidang Pemantauan, Evaluasi dan Pengendalian Pembangunan
- Arah program Kedeputan Bidang Pemantauan, Evaluasi dan Pengendalian Pembangunan difokuskan untuk menerjemahkan kaidah pelaksanaan terutama kerangka evaluasi dan pengendalian pelaksanaan RPJMN 2020-2024 untuk memastikan pencapaian sasaran/ target 7 (tujuh) agenda pembangunan. Untuk itu, fungsi strategis Kedeputan Bidang Pemantauan, Evaluasi dan Pengendalian Pembangunan, yaitu:
- a. Penyusunan kebijakan pemantauan, evaluasi, dan pengendalian pelaksanaan RPJMN 2020-2024 dan RKP setiap tahun.
 - b. Penyusunan panduan pemantauan, evaluasi, dan pengendalian yang terukur, konsisten, koheren, serta sistematis bagi *stakeholder* dalam melaksanakan pencapaian sasaran/target.
 - c. Perumusan dan pembangunan sistem dan informasi pemantauan, evaluasi, dan pengendalian yang memudahkan *stakeholder* mendapatkan data perkembangan dan capaian.

- d. Melaksanakan pemantauan, evaluasi, dan pengendalian pencapaian sasaran/ target nasional dan dampaknya terhadap kemajuan dan kesejahteraan.
 - e. Koordinasi pelaksanaan Satu Data Indonesia dan Sistem Pemerintah Berbasis Elektronik.
10. Inspektorat Utama
- Untuk memastikan keteraturan, ketertiban, dan akuntabilitas pelaksanaan maupun prosedur administrasi di Kementerian PPN/Bappenas, ditugaskan kepada Inspektorat Utama untuk memantau kolaborasi unit ke deputian dalam mewujudkan transformasi ekonomi dengan menyinergikan 7 agenda pembangunan. Tugas dari Inspektorat Utama meliputi:
- a. Pelaksanaan pengawasan intern di Kementerian PPN/Bappenas terhadap kinerja dan keuangan melalui pengawasan, reviu, evaluasi, pemantauan, dan kegiatan pengawasan lainnya.
 - b. Penyusunan kebijakan teknis pengawasan intern Kementerian PPN/Bappenas.
 - c. Pelaksanaan pengawasan untuk tujuan tertentu atas penugasan Menteri PPN/Kepala Bappenas.
 - d. Pemantauan dan evaluasi atas tindak lanjut hasil pengawasan di Kementerian PPN/Bappenas.
 - e. Melakukan pengoordinasian pelaksanaan kegiatan pejabat fungsional sesuai lingkup bidang tugasnya.
 - f. Pelaksanaan fungsi lain yang diberikan oleh Menteri PPN/ Kepala Bappenas.
11. Sekretariat Kementerian PPN/Sekretariat Utama Bappenas
- Sekretariat Kementerian/Sekretariat Utama mempunyai tugas menyelenggarakan pengoordinasian pelaksanaan tugas, pembinaan, dan pemberian dukungan administrasi kepada seluruh unsur Kementerian PPN/Bappenas yang mendukung unit ke deputian dalam mewujudkan transformasi ekonomi dengan menyinergikan 7 agenda pembangunan. Selain tugas tersebut, Sekretariat Kementerian/Sekretariat melaksanakan fungsi pembinaan dalam implementasi peran Kementerian PPN/Bappenas dalam peningkatan kualitas SDM Perencanaan Pembangunan, koordinasi pengelolaan Data dan Informasi Pembangunan, dan koordinasi lembaga *Think tank* pemerintah. Secara rinci tugas Sekretariat Kementerian/Sekretariat Utama meliputi:
- a. Pengoordinasian kegiatan dan penyusunan rencana, program, dan anggaran di Kementerian PPN/Bappenas.
 - b. Pembinaan dan pemberian dukungan administrasi yang meliputi ketatausahaan, kepegawaian, keuangan, kerumahtanggaan, kerja sama, hubungan masyarakat, arsip, dan dokumentasi Kementerian PPN/Bappenas.
 - c. Pembinaan dan penataan organisasi dan tata laksana.
 - d. Pengoordinasian dan penyusunan peraturan perundang-undangan serta pelaksanaan advokasi hukum.
 - e. Penyelenggaraan pengelolaan barang milik/kekayaan negara dan layanan pengadaan barang/jasa.
 - f. Penyelenggaraan program pendidikan gelar dan non gelar bagi aparatur negara dalam bidang perencanaan serta pembinaan Jabatan Fungsional Perencana Pemerintah.
 - g. Penyelenggaraan koordinasi pengelolaan Data dan Informasi perencanaan pembangunan nasional dalam kerangka kebijakan Satu Data Indonesia.
 - h. Penyelenggaraan koordinasi antar lembaga *think tank* pemerintah dalam mendukung proses perencanaan pembangunan nasional.

Tabel 6. Sinkronisasi antar Deputi Terhadap 7 Agenda Pembangunan RPJMN 2020-2024

No.	Unit kerja	7 (TUJUH) AGENDA PEMBANGUNAN RPJMN 2020-2024						
		Agenda 1 Memperkuat Ketahanan Ekonomi untuk Pertumbuhan yang Berkualitas dan Berkeadilan	Agenda 2 Mengembangkan Wilayah untuk Mengurangi Kesenjangan dan Menjamin Pemerataan	Agenda 3 Meningkatkan Sumber Daya Manusia yang Berkualitas dan Berdaya Saing	Agenda 4 Revolusi Mental dan Pembangunan Kebudayaan	Agenda 5 Memperkuat Infrastruktur untuk Mendukung Pengembangan Ekonomi dan Pelayanan Dasar	Agenda 6 Membangun Lingkungan Hidup, Meningkatkan Ketahanan Bencana, dan Perubahan Iklim	Agenda 7 Memperkuat Stabilitas Polhukhankam dan Transformasi Pelayanan Publik
1	Deputi Ekonomi	√	○			○		
2	Deputi Pengembangan Regional	○	√	○	○	○	○	○
3	Deputi KSDA	○	○	○		○	√	○
4	Deputi KK	○	○	○	○	○		
5	Deputi PMMK		○	√	√			
6	Deputi Sapras	○	○			√		○
7	Deputi Polhukhankam				○			√
8	Deputi Pendanaan Pembangunan	£	£	£	£	£	£	£
9	Deputi PEPP	∞	∞	∞	∞	∞	∞	∞

Keterangan:

√ : PJ Capaian Sasaran dan Capaian Dukungan K/L Agenda Pembangunan RPJMN 2020-2024

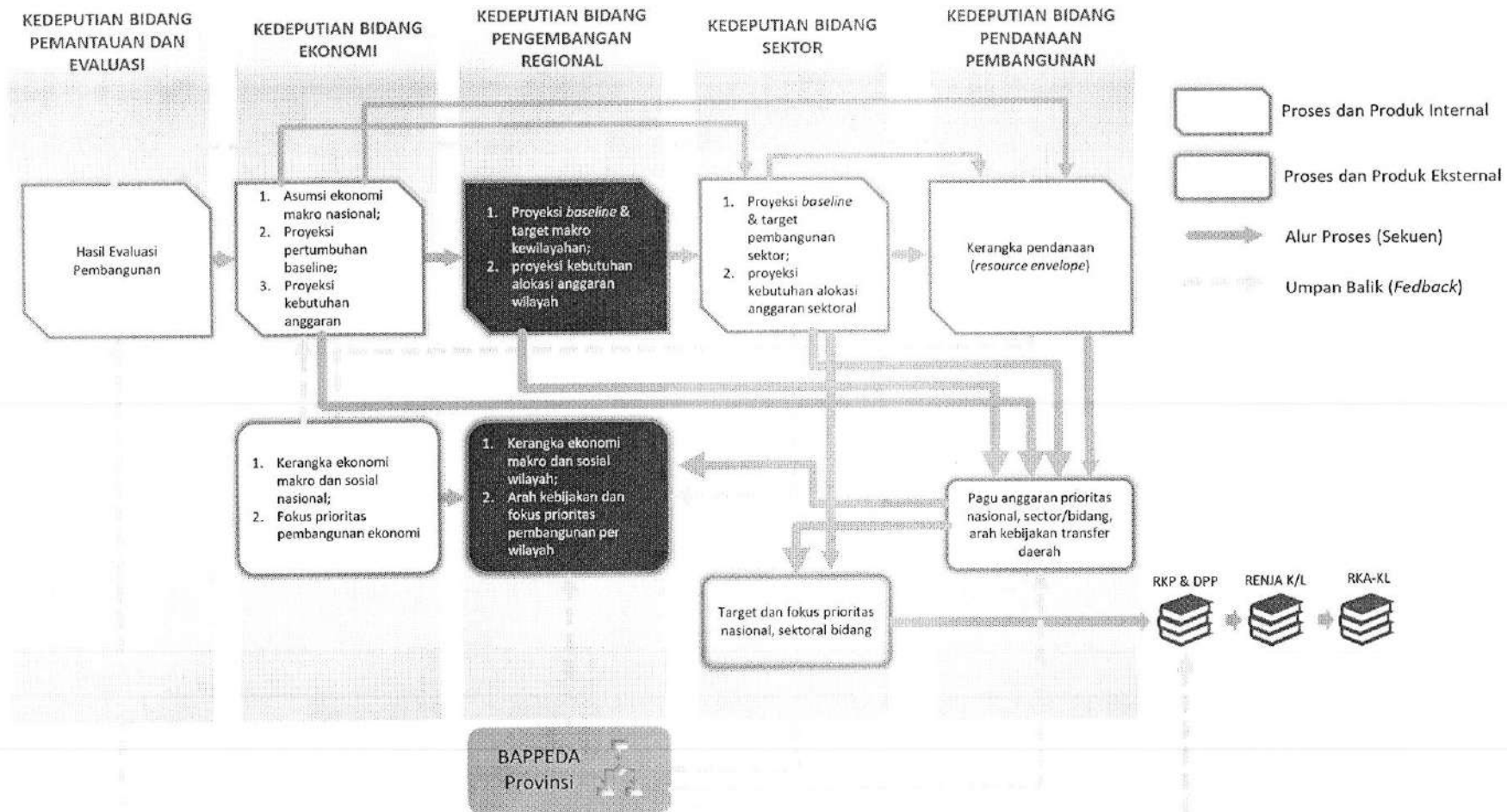
○ : Dukungan capaian sasaran dan dukungan K/L Agenda Pembangunan RPJMN 2020-2024

£ : Dukungan Pendanaan Agenda Pembangunan RPJMN 2020-2024

∞ : PJ Pemantauan, Pengendalian dan Evaluasi Pelaksanaan Agenda Pembangunan RPJMN 2020-2024

Sumber: Bappenas, diolah (2020)

Gambar 9. Mekanisme Kolaborasi antar Deputi



Sumber: Bappenas, diolah (2020)

Berdasarkan gambar tersebut di atas, mekanisme kolaborasi antar deputi meliputi: (1) telaah hasil evaluasi pembangunan, (2) penyusunan Kerangka Ekonomi Makro (KEM); (3) penjabaran KEM ke proyeksi makro setiap wilayah beserta strategi pencapaiannya di setiap wilayah; (4) penjabaran kerangka perencanaan wilayah ke dalam rencana sektor; (5) pengalokasian anggaran (6) penyusunan rencana sektor nasional dan penjabarannya secara wilayah. Mekanisme kolaborasi ini merupakan penjabaran untuk mengurangi inkonsistensi dan kurangnya sinergi kebijakan pembangunan yang disusun antar unit kerja, yang secara rinci diuraikan sebagai berikut:

- (1) Telaah Hasil Evaluasi Pembangunan
Deputi Bidang Pemantauan, Evaluasi dan Pengendalian Pembangunan sebagai koordinator dalam penyusunan evaluasi pembangunan menghasilkan hasil evaluasi dan kegiatan-kegiatan perumusan teknokratik perencanaan menjadi dasar untuk penyusunan kerangka ekonomi makro, sasaran sektor, sasaran regional, dan penyusunan RKP (arah kebijakan, program, dan kegiatan pembangunan).
- (2) Penyusunan Kerangka Ekonomi Makro (KEM)
 - Dengan mengacu kepada RPJMN, hasil evaluasi RKP tahunan, dan rekomendasi kebijakan menjadi dasar dalam proses penyusunan target-target pembangunan. Target-target pembangunan yang dimaksud adalah Gini Rasio, Indeks Pembangunan Manusia, Kerangka Ekonomi Makro, Tingkat Pengangguran, Penurunan Kemiskinan, dan Pertumbuhan Ekonomi. Target-target pembangunan tersebut kemudian diturunkan berdasarkan capaian yang diperlukan berdasarkan masing-masing sektor yang ada serta dikelompokkan berdasarkan aspek kewilayahannya.
 - Target pembangunan menjadi dasar menajamkan perhitungan *resource envelope* yang diperlukan untuk menentukan besaran anggaran yang akan dialokasikan untuk membiayai pembangunan
- (3) Penjabaran KEM ke Proyeksi Makro Setiap Wilayah
Mengacu pada KEM Nasional selanjutnya diturunkan ke dalam proyeksi dasar makro di setiap wilayah (pertumbuhan ekonomi, pengangguran, kemiskinan, IPM, dan *gini ratio*). Hasil dari proyeksi ini menjadi dasar dalam menyusun strategi pembangunan wilayah hingga kebutuhan alokasi anggaran untuk pencapaian proyeksi makro kewilayahan. Produk akhir yang dihasilkan adalah kerangka ekonomi makro wilayah dan arah kebijakan pembangunan prioritas per wilayah. Dalam menghasilkan kerangka dan arah kebijakan per wilayah, Bappeda masing-masing wilayah akan terlibat dalam proses penyusunannya.
- (4) Penjabaran Kerangka Perencanaan Wilayah ke dalam Rencana Sektor
 - Sektor dan regional melakukan koordinasi menyusun kebijakan, sasaran, target, program, kegiatan, proyek prioritas, dan kebutuhan anggaran berbasis wilayah/lokus.
 - Penyusunan sasaran dan target pembangunan sektor mengacu pada Tema, PN, PP, dan KP dengan dasar kerangka pembangunan wilayah dan lintas sektor.
 - Selain menetapkan sasaran dan target sektor dalam kerangka Prioritas Nasional, dalam rangka mencapai sasaran pemerataan wilayah dan pemenuhan standar pelayanan minimum (SPM) juga ditetapkan sasaran dan target sektor.
 - Sasaran dan target sektor yang telah ditetapkan menjadi acuan penyusunan Renja K/L.
- (5) Pengalokasian anggaran
Dengan mengacu pada KEM, proyeksi makro kewilayahan, serta target pembangunan prioritas nasional dan sektor disusun kerangka pendanaan (*resource envelope*) sebagai dasar penyusunan pagu indikatif anggaran, pagu anggaran, dan alokasi anggaran, serta arah kebijakan transfer daerah.

(6) Penyusunan Rencana Sektor Nasional

- Sasaran dan target yang telah ditetapkan dalam kerangka prioritas nasional dan prioritas sektor/bidang menjadi dasar pengalokasian anggaran.
- Pengalokasian anggaran dilakukan dengan mengacu pada pagu indikatif, pagu anggaran, dan alokasi anggaran K/L.
- Alokasi anggaran ini menjadi dasar penyusunan RKA K/L.

Penerapan dari mekanisme kolaborasi tersebut diterapkan pada saat penyusunan produk-produk perencanaan di Kementerian PPN/Bappenas. Diharapkan dengan menggunakan alur mekanisme kolaborasi tersebut bisa menjadi jalur dalam penyusunan perencanaan dapat meningkatkan integrasi dan harmonisasi antar sektor sehingga perencanaan yang dihasilkan menjadi lebih sesuai dengan prinsip THIS.

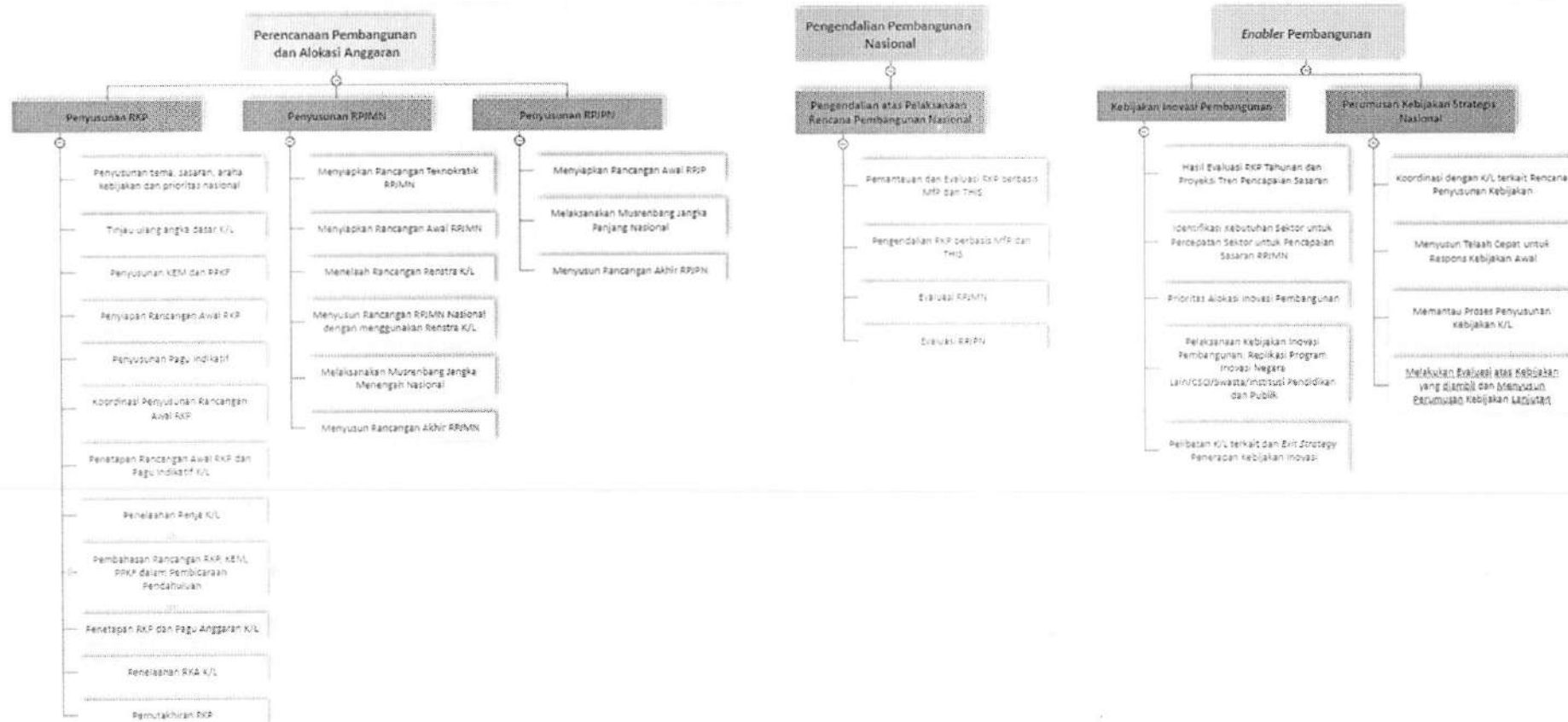
Lebih lanjut, untuk penyusunan produk perencanaan tahunan (RKP) ada beberapa poin yang perlu diperhatikan. Terutama produk ini merupakan produk tahunan yang merupakan salah satu tugas utama dari Kementerian PPN/Bappenas. Beberapa pokok penjelasan proses penyusunan RKP yang perlu diperhatikan oleh unit kerja yaitu:

- Draf awal RKP berisi tema, sasaran, arah kebijakan, dan prioritas pembangunan nasional.
- Tema, Prioritas Nasional (PN), Program Prioritas (PP), Kegiatan Prioritas (KP), dan Proyek Prioritas diturunkan dari 7 agenda pembangunan RPJMN 2020-2024 dengan mempertimbangkan capaian sebelumnya ketersediaan anggaran, dan arahan pembangunan wilayah.
- Selain itu, Kementerian PPN/Bappenas juga mengkoordinasikan pencapaian sasaran/target pembangunan seluruh sektor.
- Penanggung jawab PN/*Major Project* mengkoordinasikan penyusunan sasaran dan target PN, PP, KP, dan Proyek Prioritas, sedangkan unit mitra K/L mengkoordinasikan penyusunan sasaran/target pembangunan sektor nasional, untuk selanjutnya:
 - Memetakan kementerian/lembaga dan swasta yang terlibat dalam pencapaian sasaran dan target Prioritas Nasional;
 - Memastikan Proyek Prioritas tersebut diacu dalam Renja K/L;
 - Memastikan Proyek Prioritas dianggarkan dalam RKA K/L.
- Selain itu, Kementerian PPN/Bappenas juga mengkoordinasikan pencapaian sasaran/ target pembangunan seluruh sektor.

Penyusunan RKP merupakan perwujudan penjabaran RPJMN dan menjadi pijakan acuan penyelenggaraan pembangunan bagi kementerian/lembaga, pemerintah daerah, badan usaha, swasta, dan masyarakat. Dalam upaya menyelaraskan tersebut didukung menggunakan aplikasi KRISNA dalam Sistem Kerja Kementerian PPN/Bappenas.

Selain penyusunan produk perencanaan tahunan, produk-produk utama dari Kementerian PPN/Bappenas tercerminkan melalui gambar 10 yang menjelaskan mengenai proses bisnis pada tingkat kementerian. Peran perencanaan dan alokasi tercerminkan dari produk perencanaan tahunan, jangka menengah, dan jangka panjang yang dihasilkan. Peran pengendalian tercerminkan dari pelaksanaan pemantauan, pengendalian, dan evaluasi terhadap pelaksanaan perencanaan pembangunan. Peran enabler tercerminkan melalui perumusan dokumen rencana teknokratik untuk menghasilkan inovasi pembangunan, serta penyusunan policy paper terhadap kebijakan strategis.

Gambar 10. Proses Bisnis Kementerian PPN/Bappenas



Sumber: Bappenas, diolah (2019)

Untuk mengefektifkan pencapaian tujuan pembangunan nasional termasuk pencapaian 7 agenda pembangunan, Kementerian PPN/Bappenas menjalankan 4 (empat) peran yang dijalankan sebagaimana dirangkum dalam proses bisnis pada Gambar 11. Peran perencanaan dan alokasi anggaran tergabung menjadi satu karena menghasilkan output produk yang tak terpisahkan.

3.4.3 Penguatan Sinergi Perencanaan Pembangunan Daerah dengan Pusat

Perencanaan pembangunan nasional mempunyai tujuan tertentu yang dituangkan dalam sasaran pembangunan atau indikator-indikator pembangunan nasional. Untuk mencapai tujuan pembangunan tersebut dan strategi nasional yang digunakan maka perlu dikomunikasikan kepada daerah. Dukungan tentang apa yang harus diperankan daerah untuk mewujudkan sasaran pembangunan nasional tersebut sangat penting. Tantangan utama adalah menyelaraskan program dan kegiatan dalam RPJMD/ RKPD dengan RPJMN/ RKP. Untuk ini perlu adanya komunikasi perencanaan pembangunan yang intensif antara Bappenas dengan pemerintah daerah khususnya dengan Bappeda-Bappeda. Hal ini dapat dilakukan dengan menugaskan jabatan fungsional perencana (JFP) baik yang berada di pusat maupun daerah. Selain itu, kedudukan Bappenas sebagai Kementerian Pembina Jabatan Fungsional Perencana (JFP) Nasional baik pusat dan daerah akan memperkuat komunikasi tersebut.

Peran JFP baik di pusat dan daerah dan networking antara JFP di pusat dan daerah adalah modal utama yang diperlukan untuk bekerja sama mencari solusi pembangunan Pusat dan Daerah. Selanjutnya, dengan semakin meningkatnya jumlah Fungsional Perencana Ahli Utama (PAU), maka penugasannya sebagai Liason Officer (LO) perencanaan pembangunan daerah di Kementerian PPN/Bappenas diperlukan. Peran LO adalah mengawal dan memfasilitasi perencanaan pembangunan di daerah sinergi dengan perencanaan pembangunan nasional. Peran LO oleh PAU tersebut diperlukan agar komunikasi antara pemerintah daerah dengan Kementerian PPN/Bappenas berjalan lancar.

3.4.4 Pelaksanaan Penugasan Khusus

Kementerian PPN/Bappenas mendapatkan beberapa mandat yang perlu dijalankan sebagaimana tertuang di dalam peraturan yang berlaku, yaitu terkait dengan:

1. Sistem Pemerintahan Berbasis Elektronik

Kementerian PPN/Bappenas telah melakukan penyusunan Rencana Induk Sistem Pemerintah Berbasis Elektronik (SPBE) Nasional. Hal tersebut tertuang pada Peraturan Presiden Nomor 95 Tahun 2018 tentang Sistem Pemerintahan Berbasis Elektronik. Rencana Induk SPBE Nasional bertujuan untuk memberikan arah SPBE yang terpadu dan berkesinambungan secara nasional. SPBE merupakan upaya berkesinambungan dalam pembangunan aparatur negara untuk mewujudkan bangsa yang berdaya saing. Kementerian PPN/Bappenas diberikan kewenangan untuk menyusun Domain Arsitektur SPBE data dan informasi. Kementerian PPN/Bappenas dituntut untuk melakukan pembangunan Portal Data Nasional yang memiliki target waktu penyelesaian pada tahun 2019-2025.

Kementerian PPN/Bappenas juga dituntut melakukan integrasi layanan SPBE. Integrasi layanan dimaksud adalah Integrasi Perencanaan, Penganggaran, dan Pengadaan Barang dan Jasa Pemerintah, Akuntabilitas Kinerja, Pemantauan dan Evaluasi yang dilakukan melalui Portal Pelayanan Administrasi Pemerintahan yang Terintegrasi dan memiliki target waktu penyelesaian pada tahun 2018-2020. Integrasi layanan dilakukan melalui:

- bagi pakai data perencanaan, penganggaran, pengadaan barang dan jasa pemerintah, akuntabilitas kinerja, dan pemantauan dan evaluasi;
- penyelenggaraan basis data terintegrasi untuk bagi pakai data;
- penyelenggaraan sistem aplikasi perencanaan, penganggaran, pengadaan; akuntabilitas kinerja, dan pemantauan dan evaluasi yang terintegrasi.

Pada akhir tahun 2024, diharapkan telah tercapai keterpaduan dalam implementasi SPBE, baik di Pusat dan Daerah, maupun antara Pusat dan Daerah. Untuk mencapai SPBE yang terpadu, diperlukan pedoman bagi Instansi Pusat dan Pemerintah Daerah berupa Rencana Induk SPBE Nasional. Kementerian PPN/Bappenas telah menyusun Rencana Induk SPBE Nasional yang disusun berdasarkan Rencana Pembangunan Jangka Panjang Nasional (RPJPN) 2005-2025 dan Grand Design Reformasi Birokrasi 2010-2025 dan dengan memperhatikan arah kebijakan, strategi, dan inisiatif pada bidang tata kelola SPBE, layanan SPBE, TIK, dan SDM untuk mencapai tujuan strategis SPBE tahun 2018-2025 dan tujuan pembangunan aparatur negara. Selain penyusunan rencana induk SPBE Nasional, Kementerian PPN/Bappenas juga ditugaskan untuk melakukan review serta pemantauan dan evaluasi atas rencana induk tersebut.

Terkait integrasi perencanaan dan penganggaran, yang juga merupakan salah satu aksi dalam Strategi Nasional Pencegahan Korupsi (Stranas PK), telah ditetapkan target-target

sebagaimana tercantum dalam RPJMN 2020-2024, yaitu integrasi 100% untuk tingkat Pusat pada tahun 2021, integrasi 100% untuk tingkat Daerah pada tahun 2022, dan integrasi 100% antara Pusat dan Daerah pada tahun 2023.

2. Satu Data Indonesia (SDI)

Inisiatif Satu Data Indonesia juga dilaksanakan untuk memenuhi mandat dalam UU No. 25 tentang SPPN yang menyatakan bahwa perencanaan pembangunan harus disusun atas data yang akurat dan dapat dipertanggungjawabkan. Pengaturan terkait SDI pun kemudian tertuang dalam Peraturan Presiden Nomor 39 Tahun 2019 tentang Satu Data Indonesia (Perpres Satu Data). Berdasarkan Perpres tentang SDI ini, Kementerian PPN/Bappenas menentukan target-target capaian program dan kegiatan terkait data dan informasi yang sejalan dengan implementasi SPBE, antara lain: penyusunan arsitektur SPBE Nasional Domain Data dan Informasi; Koordinasi Penyelenggaraan Tata Kelola Data dan Informasi Antar instansi Pusat dan/atau Pemerintah Daerah; Koordinasi dan Konsultasi Penerapan Manajemen Data SPBE; Penyusunan Pedoman Manajemen Data SPBE; Portal Pelayanan Administrasi Pemerintahan yang Terintegrasi; dan Pembangunan Portal Data Nasional.

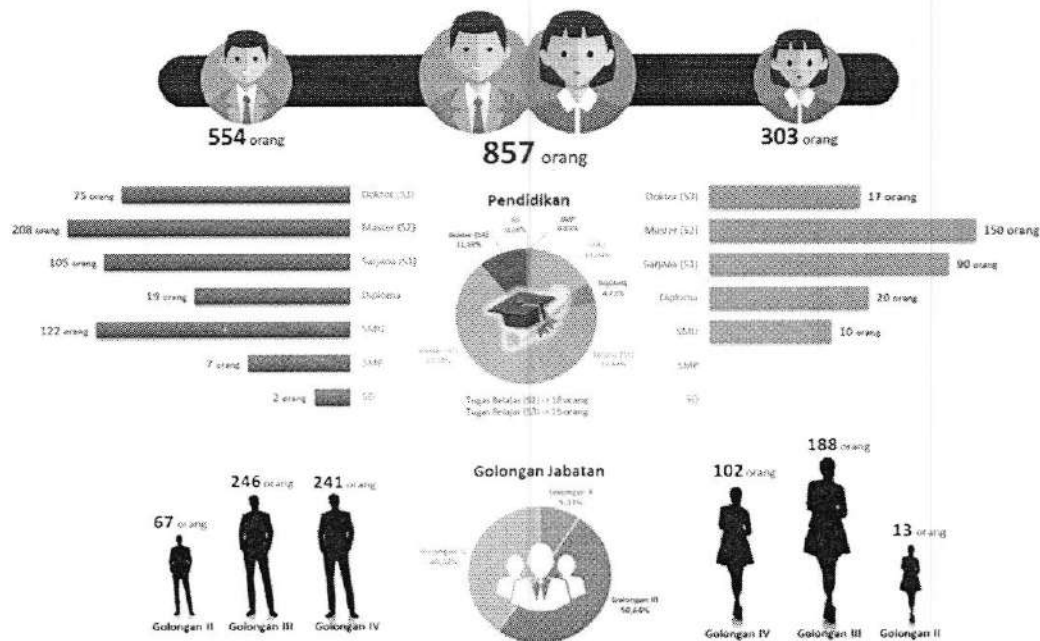
Selama 5 (lima) tahun ke depan, SDI akan dioptimalisasikan pelaksanaannya guna mengelola dan mengoordinasikan pembinaan data dan informasi perencanaan yang lebih akurat untuk mendukung proses penyusunan dan pelaksanaan rencana pembangunan secara efektif. Pada tahap awal, kebijakan SDI akan dirumuskan dengan melibatkan Pembina Data utama dan seluruh Walidata K/L dan Daerah. Tahap selanjutnya akan fokus pada implementasi kebijakan Satu Data Indonesia yang didukung oleh Sarana dan Prasarana TIK, sistem data dan informasi yang terintegrasi, dan ekosistem Data dan Informasi yang berkualitas. Bentuk kegiatan yang akan dilaksanakan meliputi perumusan standar dan prosedur pengelolaan data dan informasi, percepatan interkoneksi dan integrasi sarana dan prasarana TIK antara K/L dan daerah, pengembangan perangkat analisa dan informasi serta Decision Support System (DSS) dalam program prioritas strategis, didukung oleh Capacity Building/Bimbingan Teknis, Knowledge Sharing/Sosialisasi, dan pengembangan inovasi yang melibatkan masyarakat luas. Setelah platform Satu Data Indonesia ini sudah mulai bisa dipergunakan, maka pemanfaatan dari data-data yang tersedia ini akan bermanfaat dalam proses pembangunan nasional pada saat proses pemantauan, evaluasi serta pengendalian pembangunannya. Ketersediaan data memiliki peran yang cukup sentral dalam proses tersebut dikarenakan tanpa adanya data yang relevan dan sesuai, maka tidak bisa dilakukan pengukuran terhadap pencapaian pembangunan yang telah dilakukan. Ketersediaan data tersebut nantinya akan membantu Kementerian PPN/Bappenas dalam merumuskan langkah-langkah tindak lanjut atas perkembangan pembangunan sebagaimana hasil data yang diperoleh pada saat pembangunan tersebut berlangsung.

Di dalam Kementerian PPN/Bappenas, Satu Data akan dikoordinasikan oleh Staf Ahli Bidang Pemerataan dan Kewilayahan, koordinasi kesekretariatan dilaksanakan oleh Deputi Bidang Deputi Bidang Pemantauan, Evaluasi dan Pengendalian Pembangunan, dan wali data diampu oleh Sekretariat Kementerian PPN/Sekretaris Utama Bappenas. Koordinasi dilakukan dengan K/L terkait sebagai pembina tingkat pusat meliputi: Kementerian PAN-RB, Kementerian Komunikasi dan Informasi, Kementerian Dalam Negeri, Kementerian Keuangan, Badan Pusat Statistik, dan Badan Informasi Geospasial; serta berkoordinasi dengan Pemerintah Daerah sebagai pelaksana satu data di tingkat daerah.

3.4.5 Penguatan SDM

Sampai dengan akhir tahun 2019, Kementerian PPN/Bappenas didukung oleh SDM sebagai PNS (Pegawai Negeri Sipil) sebanyak 857 orang terdiri atas pegawai laki-laki sebanyak 554 orang (64,64%) dan perempuan sebanyak 303 orang (35,36%). Berdasarkan kualitas Pendidikan mayoritas berpendidikan lulusan Master (S2) sebesar 43,39%, Sarjana (S1) sebesar 23,64%, Doktor (S3) sebesar 11,15%, Diploma (D3) sebesar 4,73%, serta berpendidikan SMU sebesar 16% dan beberapa masih berpendidikan SMP dan SD. Jika dilihat dari golongan jabatan pegawai, mayoritas terbesar ber-Golongan III sebesar 50,64%, Golongan IV sebesar 40,02% dan sisanya Golongan II sebesar 9,33%. Gambaran atas SDM PNS Kementerian PPN/Bappenas dapat dilihat dari Gambar 11.

Gambar 11. Kekuatan SDM PNS Kementerian PPN/Bappenas



Sumber: LKJ Kementerian PPN/Bappenas (2019)

Pada Tabel 7 selanjutnya dapat dilihat jumlah kebutuhan sumber daya manusia agar optimalisasi peran Kementerian PPN/Bappenas guna mengawal proses pelaksanaan pembangunan dari siklus awal hingga akhir bisa berjalan dengan baik. Secara umum, selama 5 tahun ke depan masing-masing Eselon I yang ada di kedeputian akan mendapatkan rata-rata per tahun sekitar 24 orang pegawai. Untuk di Kesekretariatan diperkirakan akan menambah sebanyak 69 orang pegawai rata-rata per tahun. Tujuan penambahan SDM internal kesekretariatan adalah untuk mengoptimalkan pelayanan Kementerian PPN/Bappenas kepada seluruh unit kerja internal di Kementerian PPN/Bappenas. Pada Unit Kerja Inspektorat Utama akan mendapatkan tambahan SDM sebanyak 10 pegawai di akhir 2024.

Tabel 7. Proyeksi Kebutuhan PNS Kementerian PPN/Bappenas 2020-2024

No	Organisasi Kementerian PPN/Bappenas	Proyeksi Kebutuhan PNS berdasarkan ABK					Total
		2020	2021	2022	2023	2024	
1	Deputi Bidang Ekonomi	27	27	59	19	17	149
2	Deputi Bidang Pengembangan Regional	26	26	30	19	17	118
3	Deputi Bidang Kemaritiman dan Sumber Daya Alam	26	26	14	20	17	103
4	Deputi Bidang Kependudukan dan Ketenagakerjaan	22	22	29	14	14	101
5	Deputi Bidang Pembangunan Manusia, Masyarakat dan Kebudayaan	24	24	41	19	14	122
6	Deputi Bidang Sarana dan Prasarana	21	21	90	21	19	172
7	Deputi Bidang Politik, Hukum dan Keamanan	25	25	65	21	17	153
8	Deputi Bidang Pendanaan Pembangunan	26	26	42	17	17	128
9	Deputi Bidang Pemantauan Evaluasi dan Pengendalian Pembangunan	17	17	59	16	14	123
10	Sekretariat Kementerian PPN/ Sekretariat Utama Bappenas	69	69	206	38	22	404
11	Inspektorat Utama	4	4	56	11	22	97

Jumlah	287	287	691	215	190	1670
--------	-----	-----	-----	-----	-----	------

Sumber: Proyeksi Kebutuhan PNS Biro Sumber Daya Manusia Kementerian PPN/Bappenas (2022)

Sebagaimana diketahui dari Gambar 12, pada awal Januari Tahun 2020 total pegawai yang terhitung di Kementerian PPN/Bappenas berjumlah 2.134 pegawai, baik yang PNS maupun yang non-PNS. Diharapkan pada akhir 2024, jumlahnya akan bertambah 1.770 pegawai baru atau menjadi 3.904 pegawai yang ada di Kementerian PPN/Bappenas. Dari proyeksi tersebut, maka pada tahun 2024, Kementerian PPN/Bappenas jumlah pegawainya akan meningkat sebanyak 83% dari pada sebelumnya. Diharapkan dengan adanya tambahan SDM tersebut akan berdampak bagi pelaksanaan peran, tugas dan fungsi Kementerian PPN/Bappenas yang optimal dan efektif.

Selain menambah jumlah SDM di Kementerian PPN/Bappenas, selama 5 (lima) tahun ke depan, SDM yang ada saat ini akan terus di tingkatkan kapasitas dan kapabilitasnya untuk menunjang pelaksanaan tugas, fungsi dan peran dari Kementerian PPN/Bappenas. Peningkatan kapasitas dan kapabilitas di Kementerian PPN/Bappenas diarahkan pada:

1. Penyusunan rencana berdasarkan bukti dengan prinsip THIS.
2. Penyusunan alokasi anggaran yang efektif dan efisien dan pengembangan model pembiayaan pembangunan.
3. Pemantauan, pengendalian dan evaluasi proses pembangunan.
4. Proses dalam menghasilkan inovasi dalam penyusunan rencana dan pengendalian pembangunan.
5. Penyusunan rekomendasi kebijakan pembangunan yang inovatif dan cepat tanggap terhadap kemajuan bangsa dan masyarakat.
6. Peningkatan kapasitas dalam berdiskusi dan bernegosiasi dengan K/L.

Sedangkan untuk rencana pengembangan kompetensi SDM dalam rangka peningkatan kapasitas dan kapabilitas meliputi proses-proses sebagai berikut:

1. Penyusunan *draft* Standar Kompetensi Jabatan (SKJ) untuk seluruh jabatan yang ada di Kementerian PPN/Bappenas.
2. Melakukan *Re-Assessment* terhadap pegawai yang telah di-*asses* khususnya pada jabatan-jabatan fungsional.
3. Melakukan penyesuaian terhadap *Annual Work Plan* (AWP) dan Rencana Anggaran Biaya (RAB) Kegiatan Pengembangan Kompetensi di Kementerian PPN/Bappenas, sehubungan dengan adanya pemotongan anggaran akibat pandemi COVID-19 untuk memastikan agar kegiatan pengembangan kompetensi tetap dapat terlaksana.
4. Kegiatan pengembangan kompetensi akan tetap dilaksanakan sesuai AWP Pengembangan Kompetensi Biro SDM yang mengacu pada *Human Capital Development Plan* (HCDP).
5. Melakukan evaluasi pelaksanaan HCDP terutama dengan diberlakukannya *Work From Home* (WFH).
6. Pengembangan sistem manajemen kinerja pegawai.
7. Reviu atas kelas jabatan yang telah ditetapkan, mengikuti rencana penyederhanaan birokrasi dengan penghapusan jabatan Administrator dan Pengawas.
8. Pelaksanaan evaluasi jabatan berdasarkan SKJ.

3.4.6 Manajemen Perubahan

Dinamika Kementerian PPN/ Bappenas dalam menanggapi berbagai perubahan dari luar yaitu *stakeholder* dan masyarakat, mendorong adanya perubahan pengelolaan internal secara terstruktur dan terprogram melalui Reformasi Birokrasi. Perubahan yang terjadi terhadap masing-masing staf Kementerian PPN/Bappenas tidak mungkin diakomodasi oleh Kementerian PPN/Bappenas sebagai lembaga mengelola perubahan berdasarkan perubahan orang per orang tersebut.

Secara garis besar, manajemen perubahan Kementerian PPN/Bappenas difokuskan kepada (1) penguatan posisi dan peran lembaga perencana; (2) pentahapan perubahan/peta jalan manajemen perubahan; dan (3) penjabaran operasionalisasi peran, yang diuraikan sebagai berikut:

(1) Penguatan Posisi dan Peran Lembaga Perencana

Melalui arahan Presiden dan landasan Peraturan Pemerintah No.17 tahun 2017 tentang Kementerian PPN/Bappenas mengalami reposisi dan penguatan sebagai Clearing House, dengan kewenangan merumuskan kebijakan nasional, menyusun perencanaan

pembangunan, melakukan pengendalian dalam pelaksanaan pembangunan agar berjalan sesuai perencanaan yang disusun, serta menentukan penganggaran dan bersama-sama dengan Kementerian Keuangan mengawal penganggaran dimaksud.

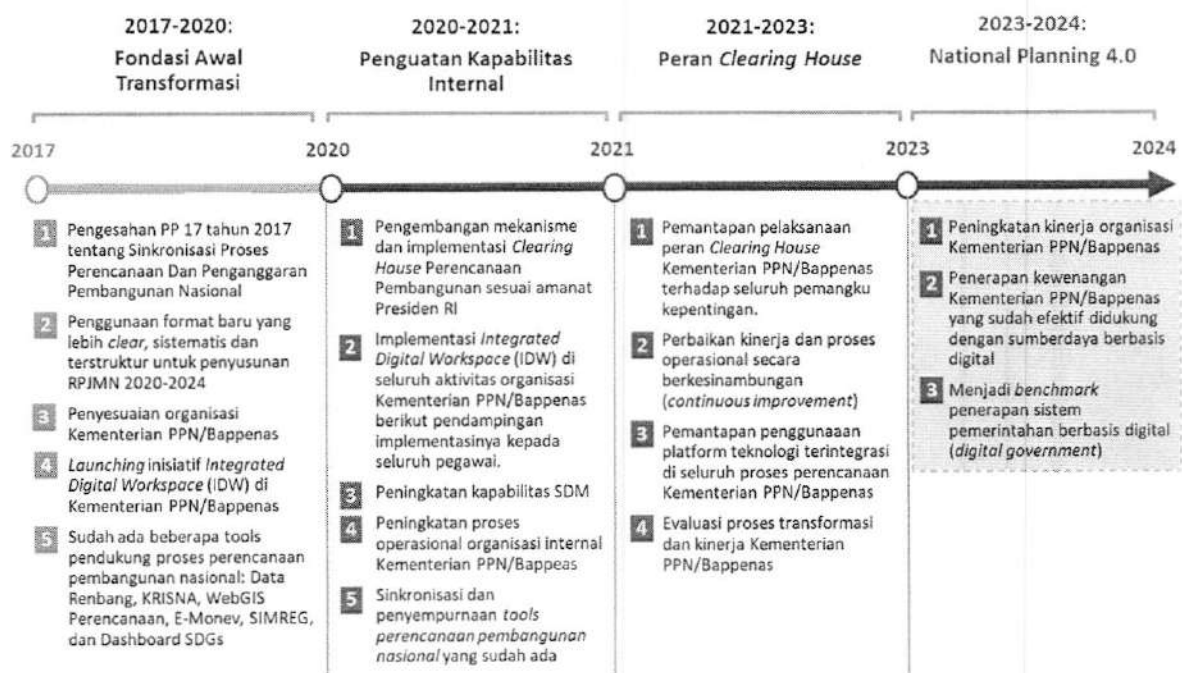
Renstra Kementerian PPN/Bappenas 2020-2024 mendorong perubahan Kementerian PPN/Bappenas untuk 5 tahun ke depan menuju tema *National Planning 4.0*, di mana Kementerian PPN/Bappenas diharapkan mampu mencapai visi “Perencanaan Pembangunan Nasional yang berkualitas dan kredibel untuk mewujudkan Indonesia Maju yang Berdaulat, Mandiri, dan Berkepribadian Berlandaskan Gotong Royong”, didukung dengan penguatan wewenang, penguatan kapasitas organisasi internal, dan penggunaan teknologi informasi yang terintegrasi dalam mengawal pembangunan nasional.

(2) Peta Jalan Manajemen Perubahan

Transformasi Positioning Perubahan Kementerian PPN/Bappenas menuju National Planning 4.0 terdiri atas 4 tahapan/fase transformasi, yaitu fase Fondasi Awal Transformasi (tahun 2017-2020), fase Penguatan Kapabilitas Internal (tahun 2020-2021), fase Peran Clearing House (tahun 2021-2023), dan Fase National Planning 4.0 (tahun 2023-2024).

Masing-masing tahapan/fase terdiri atas beberapa milestone penting yang menandai pencapaian organisasi menuju penguatan wewenang dan peningkatan kapasitas organisasi Kementerian PPN/Bappenas. Gambar 12 menunjukkan keseluruhan tahapan/fase transformasi perubahan dimaksud.

Gambar 12. Peta Jalan (Roadmap) Transformasi Perubahan Kementerian PPN/Bappenas



Sumber: Bappenas, diolah (2020)

Guna memastikan transformasi perubahan tersebut menuju National Planning 4.0, quick wins, manajemen perubahan di Kementerian PPN/Bappenas tahun 2020-2024 difokuskan pada tiga aspek yaitu: (i) penyederhanaan birokrasi; (ii) perbaikan berkelanjutan atas penerapan Peraturan Pemerintah Nomor 17 Tahun 2017 tentang Sinkronisasi Perencanaan dan Penganggaran Pembangunan Nasional; dan (iii) penerapan Integrated Digital Workspace dan Smart Office (IDW-SO). Selanjutnya, pelaksanaan atas manajemen perubahan tersebut direncanakan seperti pada Gambar 13.

Masing-masing tahapan/fase terdiri atas beberapa milestone penting yang menandai pencapaian organisasi menuju penguatan wewenang dan peningkatan kapasitas organisasi Kementerian PPN/Bappenas.

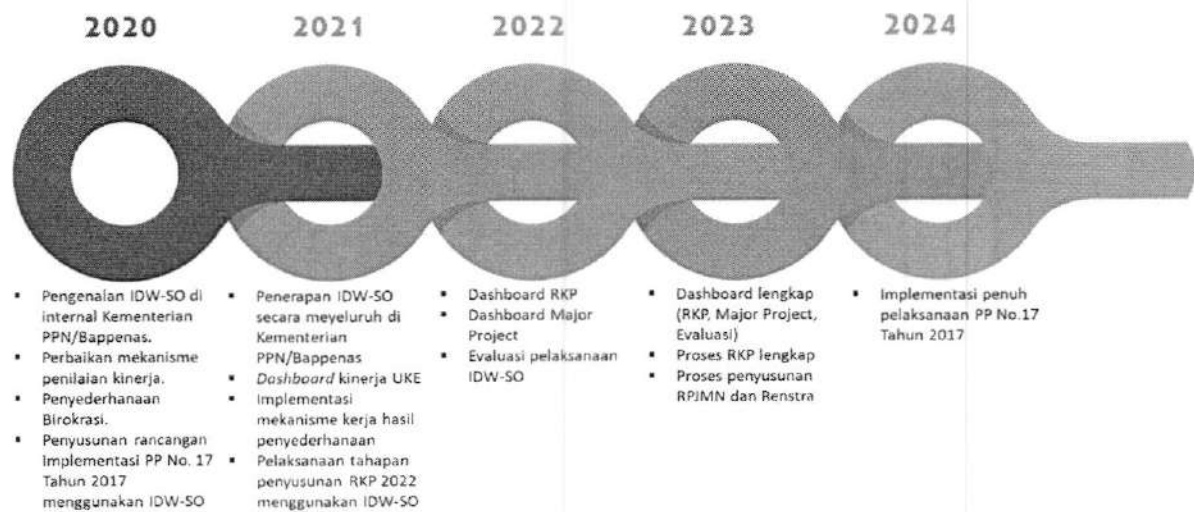
(3) Penjabaran Operasionalisasi Peran

Manajemen perubahan dilakukan dalam rangka memantapkan kualitas pelaksanaan 4 (empat) peran Kementerian PPN/Bappenas yaitu sebagai Perencana, Alokasi, Pengendalian dan Enabler. Peran sebagai perencana Kementerian PPN/Bappenas memantapkan pengoordinasian dan sinkronisasi pelaksanaan kebijakan perencanaan dan penganggaran, serta penyusunan rencana pembangunan nasional secara holistik dan integratif dalam

penetapan program dan kegiatan K/L/D. Mengalokasikan pembiayaan berdasarkan prioritas nasional pada sektor dan proyek strategis nasional yang berkelanjutan, dan pengembangan model investasi publik dan portofolio pembiayaan pembangunan merupakan memantapkan peran Kementerian PPN/Bappenas dalam Alokasi. Penguatan pengendalian dimaksudkan untuk meningkatkan peran pasca perencanaan untuk memastikan pencapaian sasaran/target pembangunan baik prioritas nasional maupun reguler. Peran enabler pembangunan merupakan rumusan peran baru Kementerian PPN/Bappenas yang dimaksudkan untuk mendorong percepatan pembangunan nasional melalui pengembangan inovasi pembangunan, sinkronisasi kelembagaan dan regulasi, sinkronisasi dan sinergitas kebijakan

Selain itu, manajemen perubahan di Kementerian PPN/Bappenas merupakan upaya untuk melakukan pembaharuan dan perubahan mendasar terhadap sistem penyelenggaraan pemerintahan terutama menyangkut aspek-aspek: (a) kelembagaan atau organisasi; (b) ketatalaksanaan (*business process*); dan (c) sumber daya manusia aparatur. Manajemen perubahan di Kementerian PPN/Bappenas dilaksanakan terutama untuk memberi dampak positif pada perbaikan proses utama perencanaan pembangunan nasional, termasuk juga aktivitas pengendalian melalui peran Kementerian PPN/Bappenas sebagai Clearing House.

Gambar 13. Rencana Manajemen Perubahan Kementerian PPN/Bappenas 2020-2024



Sumber: Bappenas, diolah (2020)

BAB IV TARGET KINERJA DAN KERANGKA PENDANAAN

4.1 Target Kinerja

Sebagaimana telah dijelaskan pada Bab sebelumnya, dalam rangka mencapai visi, misi, dan tujuan Tahun 2020-2024 telah dirumuskan 4 (empat) Sasaran Strategis. Keterkaitan keempat Sasaran Strategis dengan Tujuan dijelaskan sebagai berikut:

Untuk mencapai Tujuan ke-1: “mewujudkan perencanaan pembangunan yang berorientasi hasil dan mempercepat kemajuan Indonesia” telah dirumuskan Sasaran Strategis: (1) “terwujudnya integrasi, sinkronisasi, dan sinergi perencanaan pembangunan nasional”, dan (2) “terwujudnya efektivitas pengendalian pembangunan nasional”. Sedangkan untuk mencapai Tujuan ke-2: “mewujudkan daya tanggap dan inovasi pembangunan yang inklusif dan berkelanjutan” telah dirumuskan Sasaran Strategis “terwujudnya kebijakan pembangunan nasional yang visioner”. Selanjutnya untuk mencapai Tujuan ke-3: “Mewujudkan Tata Kelola Pelayanan Perencanaan yang Berkualitas dan Kredibel” telah dirumuskan Sasaran Strategis: “terwujudnya kinerja Kementerian PPN/Bappenas yang bersih, akuntabel, dan profesional dan didukung oleh kapabilitas SDM”.

Keberhasilan pencapaian setiap Sasaran Strategis Kementerian PPN/Bappenas tersebut diukur melalui target kinerja atau indikator kinerja utama yang telah ditetapkan pada setiap sasaran. Tabel 8 berikut menjelaskan target kinerja dan indikator utama pada setiap sasaran strategis.

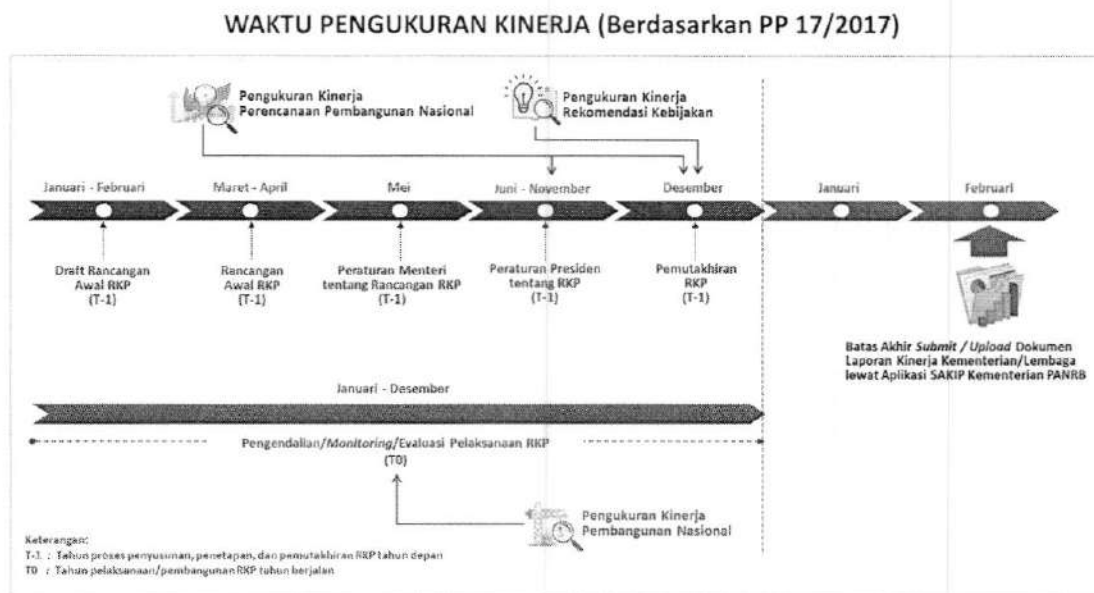
Tabel 8. Indikator Kinerja Utama (IKU) Kementerian PPN/Bappenas 2020-2024

Tujuan/ Sasaran Strategis		Indikator Kinerja Utama (IKU)	Target				
			2020	2021	2022	2023	2024
Tujuan 1: Mewujudkan perencanaan pembangunan yang berorientasi hasil dan mempercepat kemajuan Indonesia		Tingkat Perencanaan Pembangunan yang Berorientasi Hasil dan Mempercepat Kemajuan Indonesia	77.5-79,45	82-83,95	86,5-88,45	91-92,95	95,5-97,5
1	SS-1: Terwujudnya integrasi, sinkronisasi, dan sinergi perencanaan pembangunan nasional	Indeks Perencanaan Pembangunan Nasional. a. Integrasi Perencanaan Pembangunan Pusat b. Sinkronisasi Perencanaan dan Penganggaran Pembangunan Pusat c. Sinergi Perencanaan Pembangunan Pusat dan Daerah	75	80	85	90	95
2	SS-2: Terwujudnya efektivitas pengendalian pembangunan nasional	% Kinerja Pengendalian Pembangunan Nasional a. % Kinerja Pengendalian Pembangunan Pusat b. % Kinerja Pengendalian Pembangunan Daerah	80-83,9%	84-87,9%	88-91,9%	92-95,9%	96-100%
Tujuan 2: Mewujudkan daya tanggap dan inovasi pembangunan yang inklusif dan berkelanjutan		Tingkat Daya Tanggap dan Inovasi Pembangunan yang Inklusif dan Berkelanjutan	80-83,9	84-87,9	88-91,9	92-95,9	96-100
3	SS-3: Terwujudnya kebijakan pembangunan nasional yang visioner	3.1. % Rekomendasi Kebijakan Penyelesaian Isu Strategis Pembangunan Nasional yang dijalankan oleh K/L	85-87,9%	88-90,9%	91-93,9%	94-96,9%	97-100%
		3.2. % Rekomendasi Kebijakan Inovasi Pembangunan Nasional yang dijalankan oleh K/L	75-79,9%	80-84,9%	85-89,9%	90-94,9%	95-100%
Tujuan 3: Mewujudkan tata kelola pelayanan perencanaan yang berkualitas, akuntabel, efektif dan efisien		Tingkat Tata Kelola Pelayanan Perencanaan yang Berkualitas, Akuntabel, Efektif dan Efisien	84,33	87,33	90	91,5	93,67
4	SS-4: Terwujudnya kinerja Kementerian PPN/Bappenas yang bersih, akuntabel, dan profesional dan didukung oleh kapabilitas SDM	a. Indeks Reformasi Birokrasi Kementerian PPN/Bappenas	83,00	86,00	87,00	87,00	88,00
		b. Indeks Kepuasan Pemangku Kepentingan (<i>Stakeholder</i>) di Bidang Perencanaan Pembangunan Nasional	85	88	90	92	95
		c. Integrasi Data dan Informasi Perencanaan Pembangunan Nasional	85%	88%	90%	92%	95%

Sumber: Bappenas, diolah (2020)

Dalam memastikan IKU Kementerian PPN/Bappenas dapat tercapai setiap tahunnya, maka diperlukan gambaran waktu pengukuran kinerja yang dimaksud (berdasarkan Peraturan Pemerintah Nomor 17 Tahun 2017 tentang Sinkronisasi Perencanaan dan Penganggaran Pembangunan Nasional).

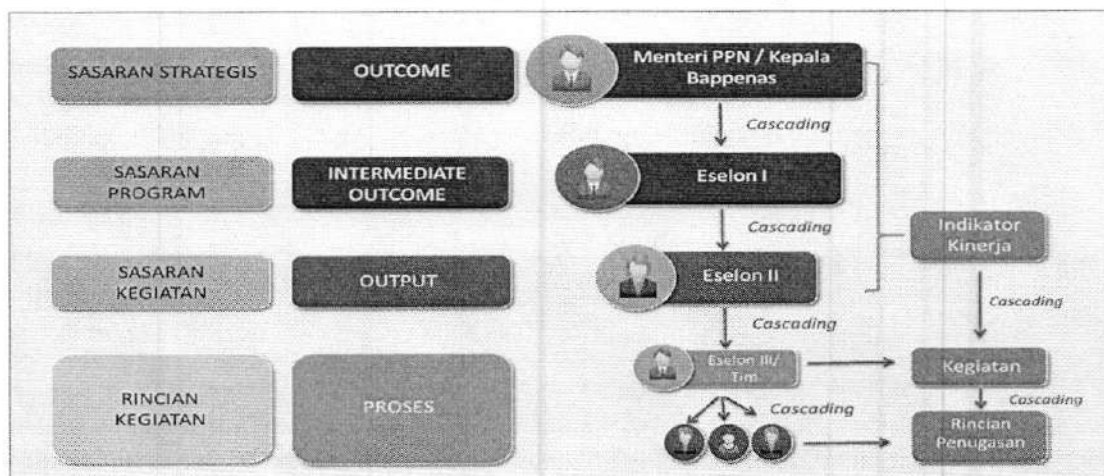
Gambar 14. Waktu Pengukuran Kinerja IKU



Sumber: Bappenas, diolah (2020)

Kinerja unit kerja dapat diukur dengan baik apabila setiap individu mempunyai penugasan yang mendukung ketercapaian kinerja unit kerja tersebut. Penugasan setiap individu merupakan hasil turunan dari indikator kinerja utama (cascading IKU). Penurunan/Pemetaan indikator kinerja utama (cascading IKU) dilakukan secara hierarkis sesuai dengan tingkatan pengelolaan kinerja dengan memperhatikan level wewenang dan tanggung jawab unit kerja. Berikut alur proses cascading IKU berdasarkan logic model penurunan kinerja organisasi:

Gambar 15. Alur Proses Cascading



Sumber: Bappenas, diolah (2020)

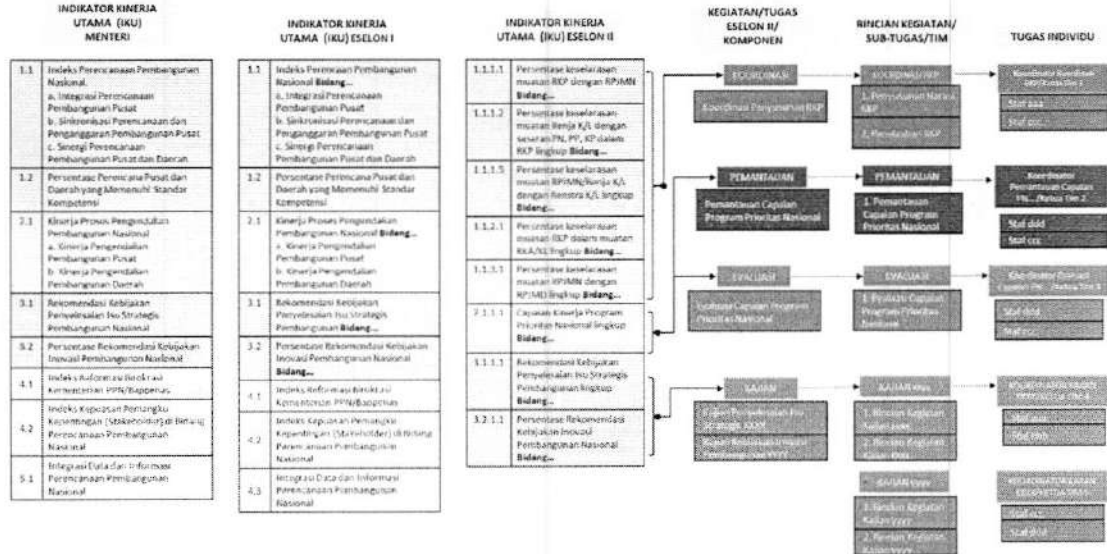
Berdasarkan alur proses cascading IKU tersebut penugasan setiap individu disusun berdasarkan kegiatan yang mendukung ketercapaian indikator kinerja. Penugasan individu merupakan rincian dari kegiatan yang telah disusun oleh unit kerja pada saat penyusunan Rencana Kerja dan Anggaran (RKA) dengan tetap memperhatikan ketercapaian indikator kerjanya.

Terdapat beberapa tahapan yang dilakukan dalam cascading IKU yaitu:

1. Menurunkan (*cascading*) indikator kinerja level Kementerian sampai dengan indikator kinerja level eselon II;
2. Memetakan kegiatan yang akan dilakukan untuk mendukung tercapainya indikator kinerja eselon II;
3. Memetakan tahapan pelaksanaan setiap kegiatan;
4. Menetapkan koordinator/tim pelaksana dan tugas dari masing-masing individu.

Data dukung yang digunakan untuk menyusun pemetaan indikator kinerja sampai penugasan individu antara lain dokumen perjanjian kinerja UKE I dan II serta Tabel Informasi Kinerja dan Anggaran (yang disampaikan pada saat pengusulan RKA K/L). Gambar 16 berikut merupakan contoh format penyusunan cascading IKU.

Gambar 16. Format Cascading IKU sampai dengan Penugasan Individu pada Unit Kerja Sektoral



Sumber: Bappenas, diolah (2020)

4.1.1 Pelaksana Kinerja Program Perencanaan Pembangunan Nasional

Sebagaimana telah dijelaskan sebelumnya, Sasaran Strategis Kementerian PPN/Bappenas: (SS-1) Terwujudnya integrasi, sinkronisasi, dan sinergi perencanaan pembangunan nasional, (SS-2) Terwujudnya efektivitas pengendalian pembangunan nasional, dan (SS-3) Terwujudnya kebijakan pembangunan nasional yang visioner akan dicapai melalui Program Teknis yaitu Program Perencanaan Pembangunan Nasional.

Pelaksana kinerja Program Perencanaan Pembangunan Nasional difokuskan untuk melaksanakan tugas utama Kementerian PPN/Bappenas dalam menyelenggarakan fungsi perencanaan, pengalokasian, pengendalian dan enabler. Unit kerja utama yang menyelenggarakan fungsi dan peran tersebut adalah:

1. Deputy Bidang Ekonomi
2. Deputy Bidang Pengembangan Regional
3. Deputy Bidang Kemaritiman dan Sumber Daya Alam
4. Deputy Bidang Kependudukan dan Ketenagakerjaan
5. Deputy Bidang Pembangunan Manusia, Masyarakat dan Kebudayaan
6. Deputy Bidang Politik, Hukum, Pertahanan dan Keamanan
7. Deputy Bidang Sarana dan Prasarana
8. Deputy Bidang Pendanaan Pembangunan
9. Deputy Bidang Pemantauan, Evaluasi dan Pengendalian Pembangunan

Selain Deputy, juga terdapat Staf Ahli Menteri PPN dan unit kerja yang menangani penyelenggaraan pendidikan dan pelatihan bagi SDM perencana pusat dan daerah, unit kerja yang menangani pengelolaan sistem data dan informasi perencanaan pembangunan, unit kerja yang melakukan analisis kebijakan kinerja, serta unit kerja yang menangani prosedur perencanaan dan penganggaran lintas bidang yang dikoordinasikan oleh Sekretaris Kementerian PPN/Sekretaris Utama Bappenas.

Dalam rangka optimalisasi sumber daya manusia, para PAU terlibat dalam pencapaian sasaran kinerja Program Perencanaan Pembangunan Nasional untuk menyelenggarakan fungsi perencanaan, pengalokasian, pengendalian dan enabler. Selain itu, PAU atas penugasan dari Deputy juga mendukung kegiatan perencanaan lintas bidang dan pencapaian kinerja unit kerja lainnya sesuai dengan keahlian masing-masing.

Program Perencanaan Pembangunan Nasional tersebut mempunyai 4 (empat) sasaran program yang akan dicapai yaitu:

1. Terwujudnya integrasi, sinkronisasi, dan sinergi perencanaan pembangunan nasional sesuai bidangnya.
2. Terwujudnya efektivitas proses pengendalian pembangunan sesuai bidangnya.
3. Tersusunnya rekomendasi percepatan pembangunan sesuai bidangnya.
4. Terwujudnya kebijakan inovasi pembangunan sesuai bidangnya.

Selanjutnya Sasaran Kegiatan pada Program Perencanaan Pembangunan Nasional akan dicapai sebanyak 4 (empat) sasaran, yaitu:

1. Terwujudnya integrasi, sinkronisasi, dan sinergi perencanaan pembangunan nasional sesuai lingkungannya.
2. Terwujudnya efektivitas proses pengendalian pembangunan sesuai lingkungannya.
3. Tersusunnya rekomendasi percepatan pembangunan sesuai lingkungannya.
4. Terwujudnya kebijakan inovasi pembangunan sesuai lingkungannya.

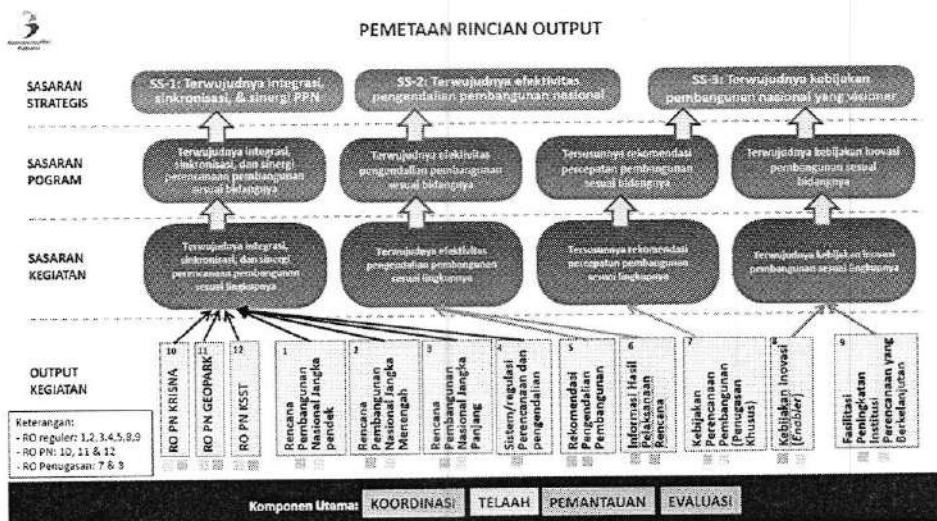
Pencapaian keempat sasaran kegiatan tersebut diterjemahkan ke dalam Klasifikasi Rincian Output (KRO) Utama, yaitu: Kebijakan, Koordinasi, Pemantauan dan Evaluasi, serta Pelaporan, dan Peningkatan Kapasitas Aparatur Negara. KRO tersebut diturunkan ke dalam Rincian Output (RO) yang dikelompokkan menjadi 9 (sembilan), sebagai berikut:

1. Rekomendasi Kebijakan Perencanaan
2. Rekomendasi Kebijakan Inovasi
3. Fasilitasi Peningkatan Institusi Perencana yang Berkelanjutan
4. Rencana Pembangunan Nasional Jangka Pendek
5. Rencana Pembangunan Nasional Jangka Menengah
6. Rencana Pembangunan Nasional Jangka Panjang
7. Rekomendasi Kebijakan Pengendalian
8. Informasi Hasil Pelaksanaan Rencana
9. Sistem/regulasi perencanaan dan pengendalian

Kesembilan RO tersebut dihasilkan oleh unit kerja eselon II di lingkup Deputy dan Setmen/Settama.

Program Perencanaan Pembangunan Nasional juga memiliki 3 (tiga) RO Prioritas yaitu: Pengembangan Pola Pendanaan Pengembangan Geopark, Sistem Perencanaan Pendanaan Pembangunan yang Terintegrasi dengan Penganggaran, dan Knowledge Sharing Kerjasama Selatan-Selatan dan Triangular. Pengampu dari pelaksanaan kegiatan atas RO Prioritas tersebut adalah Deputy Bidang Politik, Hukum, Pertahanan, dan Keamanan, Deputy Bidang Kemaritiman dan Sumber Daya Alam, dan Deputy Bidang Pendanaan dan Pembangunan. Dari RO kegiatan tersebut dapat dipetakan berdasarkan Sasaran Strategis Kementerian PPN/Bappenas hingga komponen utama, yaitu koordinasi, penelaahan/perumusan, pemantauan dan evaluasi. Pemetaan rincian output (RO) tersebut dapat dilihat pada Gambar 17.

Gambar 17. Pemetaan Rincian Output (RO) Utama Kementerian PPN/Bappenas



Sumber: Bappenas, diolah (2020)

4.1.2 Pelaksana Kinerja Program Dukungan Manajemen

Untuk Sasaran Strategis Kementerian PPN/Bappenas yaitu SS-4: Meningkatkan kinerja Kementerian PPN/Bappenas yang bersih, akuntabel, dan profesional dan didukung oleh kapabilitas SDM akan dicapai melalui Program Generik: Program Dukungan Manajemen. Pelaksanaan kinerja Program Dukungan Manajemen difokuskan untuk mendukung pelaksanaan tugas utama dalam menyelenggarakan fungsi perencanaan, pengalokasian, pengendalian dan enabler, serta menjalankan peran Clearing House. Unit yang melaksanakan fungsi pelayanan adalah unit kerja di bawah Sekretariat Kementerian PPN/Bappenas dan unit kerja di bawah Inspektorat Utama Bappenas.

Program Dukungan Manajemen mempunyai 2 (dua) sasaran program, yaitu:

1. Terlaksananya pelayanan dukungan manajemen.
2. Terlaksananya akuntabilitas pelaksanaan tugas dan fungsi Kementerian PPN/Bappenas.

Pencapaian kedua sasaran program tersebut merupakan penggabungan dari 7 (tujuh) sasaran kegiatan yang akan dihasilkan oleh unit kerja Setmen/Settama dan Inspektorat Utama. Selanjutnya jumlah rincian output (RO) kegiatan pada Program Dukungan Manajemen adalah sebanyak 30 rincian output (RO) kegiatan. Dari 30 RO kegiatan tersebut dapat dipetakan berdasarkan Sasaran Strategis Kementerian PPN/Bappenas. Pemetaan RO kegiatan dapat dilihat pada gambar berikut.

Tabel 9. Pemetaan RO Kegiatan pada Program Dukungan Manajemen

Sasaran Strategis	Sasaran Program	Sasaran Kegiatan	Rincian Output Kegiatan
1	2	3	4
SS-4: Meningkatkan Kinerja Kementerian PPN/Bappenas yang bersih, akuntabel, dan didukung oleh kapabilitas SDM	Terlaksananya Pelayanan Dukungan Manajemen	Terlaksananya Pelayanan Kehumasan, Keprotokolan/Persidangan, dan Ketatausahaan Pimpinan	1. Layanan Hubungan Masyarakat
			2. Layanan Protokoler
			3. Layanan Penyelenggaraan Kearsipan
			4. Layanan Data dan Informasi
		Terlaksananya pelayanan legislasi dan litigasi	5. Layanan Hukum
			6. Layanan Bantuan Hukum
		Terlaksananya Pelayanan Penyusunan Perencanaan, Analisis Organisasi, dan Tata Laksana	7. Layanan Organisasi dan Tata Laksana
			8. Layanan Perencanaan dan Penganggaran
			9. Layanan Pemantauan dan Evaluasi
			10. Layanan Umum
			11. Dokumen Akuntabilitas dan Reformasi Birokrasi
		Terlaksananya Pelayanan Penyusunan Perencanaan, Analisis Organisasi, dan Tata Laksana Pengelolaan SDM	12. Layanan Manajemen SDM
			13. Layanan Pendidikan Kedinasan
			14. Layanan Pendidikan dan Pelatihan
		Terlaksananya Pelayanan Pengelolaan Keuangan, BMN Dan Umum	15. Layanan BMN
			16. Layanan Perkantoran
			17. Layanan Sarana Internal
			18. Layanan Prasarana Internal
	Terlaksananya Akuntabilitas Pelaksanaan Tugas dan Fungsi Kementerian PPN/Bappenas	Terlaksananya Pelayanan Pengelolaan Risiko, Pengendalian Dan Pengawasan Internal Lingkup Administrasi Umum Dan/Atau Keuangan	19. Pelaksanaan Pengawasan Intern Lingkup Administrasi Umum dan/atau Keuangan
			20. Fasilitasi Peningkatan Tata Kelola Lingkup Administrasi Umum dan/atau Keuangan
			21. Koordinasi Pengawasan dan Pemantauan Tindakanjutr Rekomendasi Pemeriksaan dan Pengaduan Masyarakat Lingkup Administrasi Umum dan/atau Keuangan
			22. Fasilitasi Penguatan Manajemen Risiko dan Sistem Pengendalian Intern Pemerintah di Kementerian PPN/Bappenas
			23. Peningkatan Kapabilitas Aparat Pengawasan Intern Pemerintah (APIP)
			24. Koordinasi Penguatan Manajemen Internal APIP
		Terlaksananya Pelayanan Pengelolaan Risiko, Pengendalian Dan Pengawasan Internal Lingkup Kinerja Kelembagaan	25. Pelaksanaan Pengawasan Intern Lingkup Kinerja Kelembagaan
			26. Fasilitasi Peningkatan Tata Kelola Lingkup Kinerja Kelembagaan
			27. Koordinasi Pengawasan dan Pemantauan Tindakanjutr Rekomendasi Pemeriksaan dan Pengaduan Masyarakat Lingkup Kinerja Kelembagaan
			28. Fasilitasi Penguatan Manajemen Risiko dan Sistem Pengendalian Intern Pemerintah Lingkup Kinerja Kelembagaan
			29. Peningkatan Kapabilitas Aparat Pengawasan Intern Pemerintah (APIP)
			30. Koordinasi Penguatan Manajemen Internal APIP Lingkup Kinerja Kelembagaan

Sumber: Kementerian PPN/Bappenas, diolah (2020)

4.2 Kerangka Pendanaan

Untuk melaksanakan tugas pokok dan fungsi sebagai lembaga perencanaan pembangunan nasional dan sebagai upaya pencapaian target kinerja tahun 2020-2024, Kementerian PPN/Bappenas merumuskan suatu kerangka pendanaan untuk:

1) Program Perencanaan Pembangunan Nasional, dan 2) Program Dukungan Manajemen.

4.2.1 Kerangka Pendanaan Program Perencanaan Pembangunan Nasional

Pendanaan untuk Program Perencanaan Pembangunan Nasional digunakan untuk menyelenggarakan fungsi perencanaan, pengalokasian, pengendalian, dan enabler, dan juga menjalankan peran sebagai clearing house berdasarkan 4 (empat) kegiatan/komponen utama yaitu: koordinasi, penelaahan/perumusan, pemantauan, dan evaluasi.

Pada Gambar 18 dijelaskan bahwa setiap komponen utama akan menghasilkan RO Kegiatan. Berikut penjabaran aktivitas dari masing-masing komponen utama tersebut.

1. Koordinasi

Kegiatan koordinasi menghasilkan 7 (tujuh) RO, yaitu:

a. Rincian *Output* (RO): Dokumen Rencana Pembangunan Nasional Jangka Pendek

Aktivitasnya antara lain:

- Penyusunan rencana pembangunan nasional secara holistik dan integratif dalam penetapan program dan kegiatan K/L/D.
- Penyusunan tema, sasaran, arah kebijakan dan prioritas pembangunan.
- Pengoordinasian dan sinkronisasi pelaksanaan kebijakan perencanaan dan penganggaran pembangunan nasional, serta penyiapan rancang bangun sarana dan prasarana.
- Penyusunan kerangka ekonomi makro.
- Pembahasan trilateral meeting
- Pembahasan Renja dan RKA-KL
- Penyusunan RKP.

b. Rincian *Output* (RO): Dokumen Rencana Pembangunan Nasional Jangka Menengah

Aktivitasnya berupa koordinasi penyusunan/finalisasi RPJMN. Pelaksanaan kegiatan ini dilakukan pada tahun 2023 dan 2024.

c. Rincian *Output* (RO): Dokumen Rencana Pembangunan Nasional Jangka Panjang

Aktivitasnya berupa koordinasi penyusunan/finalisasi RPJPN. Pelaksanaan kegiatan ini dilakukan pada tahun 2023 dan 2024.

d. Rincian *Output* (RO) : Rekomendasi Kebijakan Perencanaan

Aktivitasnya dapat berupa:

- Penyusunan kesiapan kriteria pelaksanaan *Major Project* yang dilakukan oleh unit kerja sektor. Hasil kegiatan ini menjadi input dalam penyusunan RKP berikutnya.
- Pencarian sumber pendanaan pembangunan (rancangan pendanaan), yang dilakukan oleh unit kerja pendanaan. Hasil kegiatan ini menjadi dasar perhitungan pembiayaan dalam penyusunan perencanaan.

e. Rincian *Output* (RO): Fasilitasi Peningkatan Institusi Perencana yang Berkelanjutan

Aktivitasnya berupa pembinaan, pengembangan dan penyelenggaraan diklat perencana bagi peserta pusat dan daerah.

f. Rincian *Output* (RO): Sistem/regulasi perencanaan dan pengendalian

Aktivitasnya berupa koordinasi penyusunan regulasi dan pengembangan sistem KRISNA dan e-MONEV.

g. Rincian *Output* (RO) : Rekomendasi Kebijakan Inovasi

Aktivitasnya berupa koordinasi pelaksanaan penugasan khusus dari Pemerintah/Presiden/DPR-RI dan pengembangan inovasi pembangunan yang dihasilkan dari koordinasi strategis dan selanjutnya ditindaklanjuti oleh unit sektor terkait untuk menyusun perencanaan dan dijalankan oleh K/L/D.

2. Penelaahan/perumusan

Kegiatan penelaahan/perumusan merupakan satu rangkaian dalam penyusunan dokumen rencana (RKP, RPJMN, dan RPJPN) yang dilaksanakan oleh unit kerja deputy/direktorat. Kegiatan penelaahan/perumusan ini dapat menghasilkan 2 (dua) Rincian *Output* (RO), yaitu:

a. Rincian *Output* (RO) : Rekomendasi Kebijakan Perencanaan

Aktivitasnya dapat berupa:

- Penyusunan kesiapan kriteria pelaksanaan *Major Project* yang dilakukan oleh unit kerja sektor. Hasil kegiatan ini menjadi input dalam penyusunan RKP berikutnya.
- Penyusunan modeling *outlook* ekonomi/kewilayahan.
- Penyusunan kebijakan perencanaan yang dilakukan oleh unit kerja dalam mendukung penyusunan RKP, *background study* RPJMN, maupun *background study* RPJPN. *Background study* RPJMN dan RPJPN sudah mulai dilakukan tahun 2022 dan 2023.
- Pengembangan pendanaan pembangunan (rancangan pendanaan), yang dilakukan oleh unit kerja pendanaan. Hasil kegiatan ini menjadi dasar perhitungan pembiayaan dalam penyusunan perencanaan.
- Pengembangan rancang bangun pembangunan infrastruktur prioritas nasional.

b. Rincian *Output* (RO) : Rekomendasi Kebijakan Inovasi

Aktivitasnya berupa penelaahan/perumusan pelaksanaan penugasan khusus dari Pemerintah/Presiden/DPR-RI dan pengembangan inovasi pembangunan yang selanjutnya dijalankan oleh K/L/D.

3. Pemantauan dan Evaluasi

Kegiatan pemantauan dapat menghasilkan 2 (dua) rincian *output* (RO), yaitu:

a. Rincian *Output* (RO) : Informasi Hasil Pelaksanaan Rencana

Aktivitasnya :

- Memantau pelaksanaan rencana pembangunan yang dilakukan oleh K/L mitra.
- Mengawal pelaksanaan rencana dan memberikan tindakan korektif dalam rangka pengendalian pelaksanaan rencana.

b. Rincian *Output* (RO) : Rekomendasi Kebijakan Pengendalian

Aktivitasnya:

- Memantau pengendalian pelaksanaan pembangunan melalui sistem aplikasi e-monev.
- Mengawal pelaksanaan pembangunan dan memberikan tindakan korektif dalam rangka pencapaian target pembangunan.
- Memberikan hasil evaluasi dan masukan untuk menyusun perencanaan tahun berikutnya.

Keterkaitan antara aktivitas dengan Rincian *Output* (RO) Kegiatan dan fungsi dapat dilihat sebagaimana pada Gambar 18.

Gambar 18. Keterkaitan Aktivitas dan Rincian Output (RO) Kegiatan



Sumber: Kementerian PPN/Bappenas, diolah (2022)

4.2.2 Kerangka Pendanaan Program Dukungan Manajemen

Pendanaan untuk Program Dukungan Manajemen digunakan untuk mendukung pelaksanaan tugas dan fungsi utama kelembagaan yaitu:

1. Layanan Dukungan Manajemen

Pendanaan digunakan untuk kegiatan mencakup:

- Pelayanan Kehumasan, Keprotokolan/Persidangan, Kearsipan dan Ketatausahaan Pimpinan.
- pelayanan pembinaan dan pelayanan hukum.
- pelayanan penyusunan perencanaan, analisis organisasi, dan tata laksana.
- pelayanan penyusunan kebijakan dan pelayanan kepegawaian.
- pelayanan umum dan keuangan.
- pelayanan pengelolaan data dan informasi perencanaan pembangunan nasional.
- pelayanan dukungan penyusunan perencanaan kebijakan pembangunan.
- pelayanan kualitas sarana dan prasarana pendukung pelayanan umum dan operasional.

2. Layanan Pengawasan Intern

Pendanaan digunakan untuk kegiatan mencakup:

- Pelayanan kegiatan penjaminan/*assurance* berupa pengawasan, evaluasi, reviu dan pemantauan baik dalam lingkup administrasi umum dan/atau keuangan maupun kinerja kelembagaan.
- Pelayanan konsultasi/*consulting* baik dalam bentuk pendampingan, pembinaan atau kegiatan edukasi lainnya dalam rangka meningkatkan akuntabilitas pelaksanaan tugas dan fungsi Kementerian PPN/Bappenas.
- Pelaksanaan manajemen internal dalam rangka mendukung peningkatan kapabilitas Inspektorat Utama sebagai Aparat Pengawasan Intern Pemerintah Kementerian PPN/Bappenas sesuai standar yang berlaku.

Untuk penyelenggaraan tugas dan fungsi, Kementerian PPN/Bappenas dibiayai sepenuhnya melalui anggaran APBN. Namun, apabila diperlukan pembiayaan anggaran yang bersumber dari pinjaman hibah luar negeri (PHLN), maka pemanfaatan pembiayaan tersebut diarahkan untuk melaksanakan kegiatan yang menghasilkan rekomendasi kebijakan inovasi yang akan ditindaklanjuti oleh K/L/D.

Pembiayaan terbesar pada periode 2020-2024 diprioritaskan untuk mendukung kegiatan Ibu Kota Negara (IKN) Baru, di antaranya Penyusunan Pendetailan Rencana Induk IKN, Peraturan Turunan Undang-Undang IKN, Komunikasi Publik IKN, Dukungan Sarana dan Prasarana di Wilayah IKN, dan lain-lain.

Guna memastikan pencapaian sasaran strategis dalam pelaksanaan program, disampaikan angka dasar jangka selama lima tahun dalam Kerangka Pengeluaran Jangka Menengah sebagai indikasi pendanaan Kementerian PPN/Bappenas sebagaimana terlampir. Rencana pendanaan ini bersifat indikatif dan dapat berubah menurut kondisi dan mekanisme sesuai dengan ketentuan yang berlaku.

Mengacu pada visi, misi, tujuan, sasaran, arah kebijakan dan strategi yang telah diuraikan pada bab sebelumnya maka secara lengkap target kinerja dari Kementerian PPN/Bappenas Tahun 2020-204 dapat dilihat pada tabel berikut dan rincian program dan kegiatan dapat dilihat pada lampiran.

Tabel 10. Target Kinerja Kementerian PPN/Bappenas Tahun 2020-2024

VISI	MISI	TUJUAN/ SASARAN STRATEGIS	INDIKATOR KINERJA TUJUAN/SASARAN STRATEGIS	Target Kinerja					PROGRAM KEGIATAN	Alokasi Anggaran (dalam ribuan)											
				2020	2021	2022	2023	2024		2020	2021	2022	2023	2024							
Perencanaan Pembangunan Nasional yang berkualitas dan kredibel untuk mewujudkan Indonesia Maju yang Berdaulat, Mandiri, dan Berkepribadian Berlandaskan Gotong Royong	1. Menyelenggarakan perencanaan yang mampu mengarahkan pelaksanaan pembangunan dalam pencapaian kemajuan dan kesejahteraan bangsa	Tujuan 1: Mewujudkan perencanaan pembangunan yang berorientasi hasil dan mempercepat kemajuan Indonesia	Tingkat Perencanaan Pembangunan yang Berorientasi Hasil dan Mempercepat Kemajuan Indonesia	77,5-79,45	82-83,95	86,5-88,45	91-92,95	95,5-97,5	Program Perencanaan Pembangunan Nasional	948.984.846	1.034.458.155	1.052.100.131	1.070.624.203	1.107.727.302							
		SS 1.1: Terwujudnya integrasi, sinkronisasi, dan sinergi perencanaan pembangunan nasional	Indeks Perencanaan Pembangunan Nasional	75	80	85	90	95													
		SS 1.2: Terwujudnya efektivitas pengendalian pembangunan nasional	Kinerja Pengendalian Pembangunan Nasional	80-83,9	84-87,9	88-91,9	92-95,9	96-100													
		Tujuan 2: Mewujudkan daya tanggap dan inovasi pembangunan yang inklusif dan berkelanjutan	Tingkat Daya Tanggap dan Inovasi Pembangunan yang Inklusif dan Berkelanjutan	80-83,9	84-87,9	88-91,9	92-95,9	96-100													
			% Rekomendasi Kebijakan Penyelesaian Isu Strategis Pembangunan Nasional yang dijalankan oleh K/L	85-87,9%	88-90,9%	91-93,9%	94-96,9%	97-100%													
	2. Memperkuat kapasitas kelembagaan perencanaan pembangunan yang efektif dan efisien	SS 2.1: Terwujudnya kebijakan pembangunan nasional yang visioner		% Rekomendasi Kebijakan Inovasi Pembangunan Nasional	75-79,9%	80-84,9%	85-89,9%	90-94,9%	95-100%	Program Dukungan Manajemen	880.250.000	899.680.489	908.736.139	917.963.221	928.229.058						
			Tujuan 3: Mewujudkan tata kelola pelayanan perencanaan pembangunan nasional yang berkualitas, akuntabel, efektif dan efisien	Tingkat Tata Kelola Pelayanan Perencanaan yang Berkualitas, Akuntabel, Efektif dan Efisien	84,33	87,33	90	91,5	93,67												
		SS 3.1: Terwujudnya kinerja Kementerian PPN/ Bappenas yang bersih, akuntabel, dan profesional dan didukung oleh kapabilitas SDM	Indeks Reformasi Birokrasi Kementerian PPN/Bappenas	83,00	86,00	87,00	87,00	88,00													
			Indeks Kepuasan Pemangku Kepentingan (Stakeholder) di Bidang Perencanaan Pembangunan Nasional	85	88	90	92	95													
			Integrasi Data dan Informasi Perencanaan Pembangunan Nasional	85%	88%	90%	92%	95%													
		TOTAL														1.829.234.846	1.934.138.644	1.960.836.270	1.988.587.424	2.035.956.360	

Sumber: Bappenas, diolah (2020)

Berdasarkan target kinerja dari Kementerian PPN/Bappenas tersebut, kemudian diturunkan ke target kinerja yang perlu dicapai oleh tiap-tiap Unit Kerja Eselon (UKE) I yang ada di Kementerian PPN/Bappenas. Secara umum UKE I di Kementerian PPN/Bappenas terdiri atas UKE I sektoral yang mengampu substansi perencanaan sektor-sektor pembangunan Indonesia, UKE I Pendanaan yang menjadi regulator terhadap pendanaan pembangunan, UKE I Pemantauan, Evaluasi dan Pengendalian Pembangunan yang melakukan pemantauan dan evaluasi serta pengendalian terhadap pembangunan terhadap hasil perencanaan yang telah disusun. Rincian dari target dari masing-masing UKE I yang ada di Kementerian PPN/Bappenas Tahun 2020-2024 adalah sebagaimana tabel berikut ini:

Tabel 10. Target Kinerja & Indikator Kinerja Utama (IKU) UKE I Tahun 2020-2024

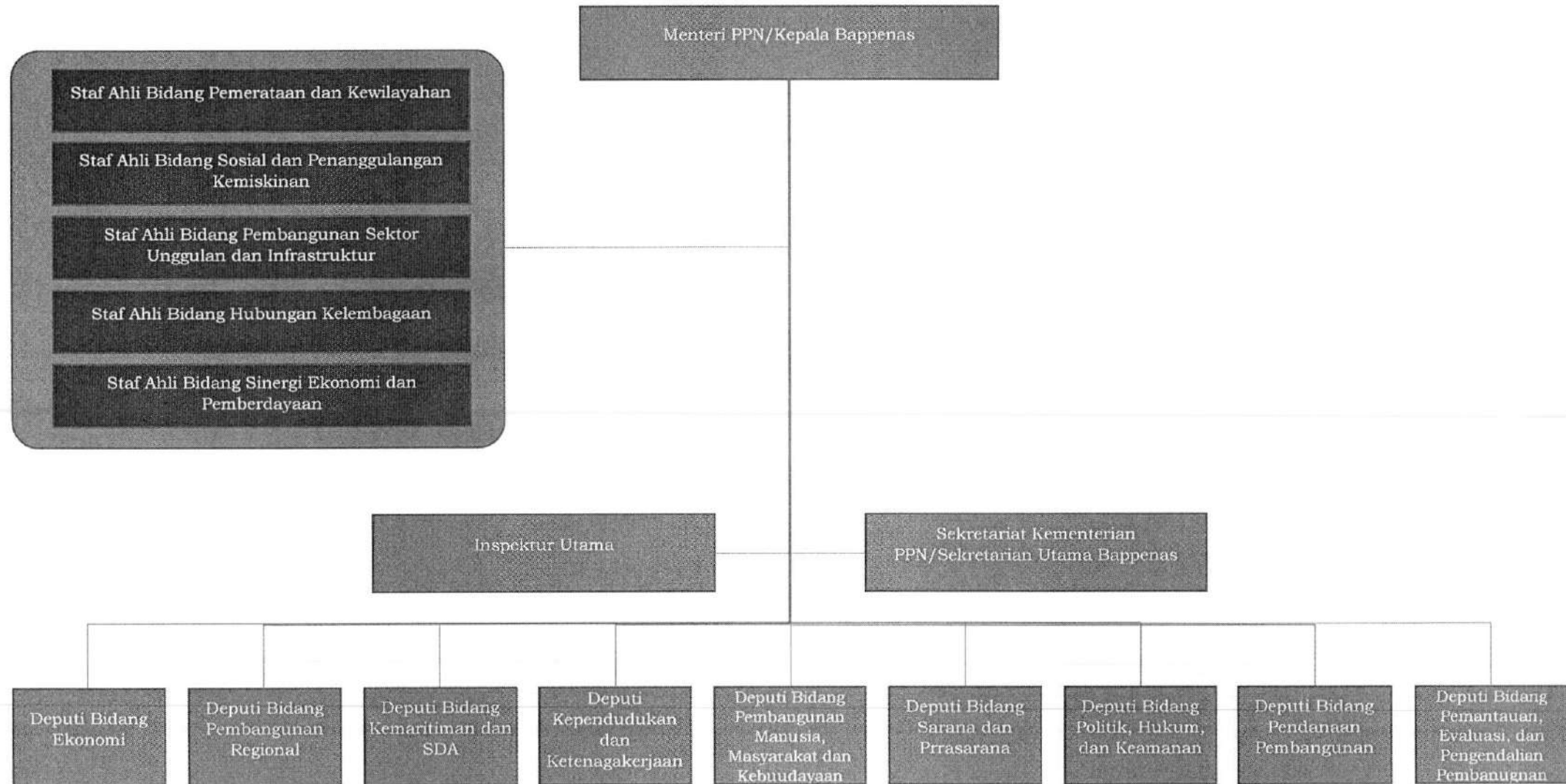
Tujuan Bappenas	Sasaran Strategis	Indikator Kinerja Utama Kementerian	Target					Indikator Kinerja Utama UKE I											
			2020	2021	2022	2023	2024	Deputi Ekonomi	Deputi Pengembangan Regional	Deputi Kemaritiman dan Sumber Daya Alam	Deputi Kependudukan dan Ketenagakerjaan	Deputi Pembangunan Manusia, Masyarakat, dan Kebudayaan	Deputi Sarana dan Prasarana	Deputi Politik, Hukum, Pertahanan, dan Keamanan	Deputi Pendanaan Pembangunan	Deputi Pemantauan, Evaluasi dan Pengendalian Pembangunan	Sekretariat Kementerian PPN/Sekretariat Utama Bappenas	Inspektorat Utama	Staf Ahli
Mewujudkan perencanaan pembangunan yang berorientasi hasil dan mempercepat kemajuan Indonesia	1	SS-1: Terwujudnya integrasi, sinkronisasi, dan sinergi perencanaan pembangunan nasional	75	80	85	90	95	Indeks Perencanaan Pembangunan Bidang Ekonomi	Indeks Perencanaan Pembangunan Bidang Pengembangan Regional	Indeks Perencanaan Pembangunan Bidang Kemaritiman dan Sumber Daya Alam	Indeks Perencanaan Pembangunan Bidang Kependudukan dan Ketenagakerjaan	Indeks Perencanaan Pembangunan Bidang Pembangunan Manusia, Masyarakat, dan Kebudayaan	Indeks Perencanaan Pembangunan Bidang Sarana dan Prasarana	Indeks Perencanaan Pembangunan Bidang Politik, Hukum, Pertahanan, dan Keamanan	Indeks Perencanaan Pembangunan Bidang Pendanaan Pembangunan	Indeks Perencanaan Pembangunan Bidang Pemantauan, Evaluasi dan Pengendalian Pembangunan	% Perencanaan yang Memenuhi Standar Kompetensi		
	2	SS-2: Terwujudnya efektivitas pengendalian pembangunan nasional	80-83, 9%	84-87, 9%	88-91, 9%	92-95, 9%	96-100%	% Kinerja Pengendalian Pembangunan Bidang Ekonomi	% Kinerja Pengendalian Pembangunan Bidang Pengembangan Regional	% Kinerja Pengendalian Pembangunan Bidang Kemaritiman dan Sumber Daya Alam	% Kinerja Pengendalian Pembangunan Bidang Kependudukan dan Ketenagakerjaan	% Kinerja Pengendalian Pembangunan Bidang Pembangunan Manusia, Masyarakat, dan Kebudayaan	% Kinerja Pengendalian Pembangunan Bidang Sarana dan Prasarana	% Kinerja Pengendalian Pembangunan Bidang Politik, Hukum, Pertahanan, dan Keamanan	% Kinerja Pengendalian Pembangunan Bidang Pendanaan Pembangunan	% Kinerja Pengendalian Pembangunan Bidang Pemantauan, Evaluasi dan Pengendalian Pembangunan			
	3	SS-3: Terwujudnya kebijakan penyelesaian isu	85-87, 9%	88-90, 9%	91-93, 9%	94-96, 9%	97-100%	% Rekomendasi Penyelesaian Isu	% Rekomendasi Penyelesaian Isu	% Rekomendasi Penyelesaian Isu	% Rekomendasi Penyelesaian Isu Strategis	% Rekomendasi Penyelesaian Isu	% Rekomendasi Penyelesaian Isu	% Rekomendasi Penyelesaian Isu	% Rekomendasi Penyelesaian Isu	% Rekomendasi Penyelesaian Isu	% Rekomendasi Hasil Analisis dan		% Rekomendasi Penyelesaian Isu

Tujuan Bappenas	Sasaran Strategis	Indikator Kinerja Utama Kementerian	Target					Indikator Kinerja Utama UKE I											
			2020	2021	2022	2023	2024	Deputi Ekonomi	Deputi Pengembangan Regional	Deputi Kemaritiman dan Sumber Daya Alam	Deputi Kependudukan dan Ketenagakerjaan	Deputi Pembangunan Manusia, Masyarakat, dan Kebudayaan	Deputi Sarana dan Prasarana	Deputi Politik, Hukum, Pertahanan, dan Keamanan	Deputi Pendanaan Pembangunan	Deputi Pemantauan, Evaluasi dan Pengendalian Pembangunan	Sekretariat Kementerian PPN/Sekretariat Utama Bappenas	Inspektorat Utama	Staf Ahli
model inovasi pembangunan yang inklusif dan berkelanjutan	pembangunan nasional yang visioner	Strategis Pembangunan Nasional yang akan dijalankan oleh K/L dan Stakeholders Pembangunan						Strategis Nasional yang akan dijalankan oleh K/L dan Stakeholders Pembangunan Bidang Ekonomi	Strategis Nasional yang akan dijalankan oleh K/L/D dan Stakeholders Pembangunan Bidang Pengembangan Regional	Strategis Nasional yang akan dijalankan oleh K/L dan Stakeholders Pembangunan Bidang Kemaritiman dan Sumber Daya Alam	Nasional yang akan dijalankan oleh K/L dan Stakeholders Pembangunan dan Ketenagakerjaan	Strategis Nasional yang akan dijalankan oleh K/L dan Stakeholders Pembangunan Bidang Pembangunan Manusia, Masyarakat, dan Kebudayaan	Strategis Nasional yang akan dijalankan oleh K/L dan Stakeholders Pembangunan Bidang Sarana dan Prasarana	Strategis Nasional yang akan dijalankan oleh K/L dan Stakeholders Pembangunan Bidang Politik, Hukum, Pertahanan, dan Keamanan	Strategis Nasional yang akan dijalankan oleh K/L dan Stakeholders Pembangunan Bidang Pendanaan Pembangunan	Strategis Nasional yang akan dijalankan oleh K/L dan Stakeholders Pembangunan Bidang Pemantauan, Evaluasi dan Pengendalian Pembangunan	Harmonisasi Kebijakan dalam rangka Perumusan Penyelesaian Isu Strategis Nasional/ <i>Major Project</i> yang akan dijalankan oleh Unit Kerja Eselon I dan II		Strategis Nasional lingkup (Sinergi Ekonomi dan Pembangunan; Sosial dan Penanggulangan Kemiskinan; Hubungan Kelembagaan; Pembangunan Sektor Unggulan dan Infrastruktur; Pemerataan dan Kewilayahan) yang diterima menjadi Kebijakan Menteri
		% Rekomendasi Kebijakan Inovasi Pembangunan Nasional yang akan dijalankan oleh K/L dan Stakeholders Pembangunan	75-79, 9%	80-84, 9%	85-89, 9%	90-94, 9%	95-100%	% Rekomendasi Kebijakan (Program/Kegiatan) Inovasi Pembangunan yang akan dijalankan oleh K/L dan Stakeholders Pembangunan Bidang Ekonomi	% Rekomendasi Kebijakan (Program/Kegiatan) Inovasi Pembangunan yang akan dijalankan oleh K/L/D dan Stakeholders Pembangunan Bidang Pengembangan Regional	% Rekomendasi Kebijakan (Program/Kegiatan) Inovasi Pembangunan yang akan dijalankan oleh K/L dan Stakeholders Pembangunan Bidang Kemaritiman dan Sumber Daya Alam	% Rekomendasi Kebijakan (Program/Kegiatan) Inovasi Pembangunan yang akan dijalankan oleh K/L dan Stakeholders Pembangunan dan Ketenagakerjaan	% Rekomendasi Kebijakan (Program/Kegiatan) Inovasi Pembangunan yang akan dijalankan oleh K/L dan Stakeholders Pembangunan Bidang Pembangunan Manusia,	% Rekomendasi Kebijakan (Program/Kegiatan) Inovasi Pembangunan yang akan dijalankan oleh K/L dan Stakeholders Pembangunan Bidang Sarana dan Prasarana	% Rekomendasi Kebijakan (Program/Kegiatan) Inovasi Pembangunan yang akan dijalankan oleh K/L dan Stakeholders Pembangunan Bidang Politik, Hukum, Pertahanan,	% Rekomendasi Kebijakan (Program/Kegiatan) Inovasi Pembangunan yang akan dijalankan oleh K/L dan Stakeholders Pembangunan Bidang Pendanaan Pembangunan		% Inovasi Kebijakan Pembinaan Fungsional Jabatan dan Pengembangan Pendidikan dan Pelatihan Perencanaan yang dilaksanakan oleh Institusi/Unit Kerja Perencanaan Pembangunan		% Rekomendasi Kebijakan (Program/Kegiatan) Inovasi Pembangunan lingkup (Sinergi Ekonomi dan Pembangunan; Sosial dan Penanggulangan Kemiskinan; Hubungan Kelembagaan; Pembangunan

Tujuan Bappenas	Sasaran Strategis	Indikator Kinerja Utama Kementerian	Target					Indikator Kinerja Utama UKE I												Inspektorat Utama	Staf Ahli
			2020	2021	2022	2023	2024	Deputi Ekonomi	Deputi Pengembangan Regional	Deputi Kemaritiman dan Sumber Daya Alam	Deputi Kependudukan dan Ketenagakerjaan	Deputi Pembangunan Manusia, Masyarakat, dan Kebudayaan	Deputi Sarana dan Prasarana	Deputi Politik, Hukum, Pertahanan, dan Keamanan	Deputi Pendanaan Pembangunan	Deputi Pemantauan, Evaluasi dan Pengendalian Pembangunan	Sekretariat Kementerian PPN/Sekretariat Utama Bappenas				
													Masyarakat, dan Kebudayaan		dan Keamanan						an Sektor Unggulan dan Infrastruktur; Pemerataan dan Kewilayahan) yang diterima menjadi Kebijakan Menteri
Mewujudkan tata kelola pelayanan perencanaan yang berkualitas, akuntabel, efektif, dan efisien	4	SS-4: Terwujudnya kinerja Kementerian PPN/Bappenas yang bersih, akuntabel, dan profesional dan didukung oleh kapabilitas SDM	Indeks Reformasi Birokrasi Kementerian PPN/Bappenas	83,00	86,00	87,00	87,00	88,00	Indeks Reformasi Birokrasi Bidang Ekonomi	Indeks Reformasi Birokrasi Bidang Pengembangan Regional	Indeks Reformasi Birokrasi Bidang Kemaritiman dan Sumber Daya Alam	Indeks Reformasi Birokrasi Bidang Kependudukan dan Ketenagakerjaan	Indeks Reformasi Birokrasi Bidang Pembangunan Manusia, Masyarakat, dan Kebudayaan	Indeks Reformasi Birokrasi Bidang Sarana dan Prasarana	Indeks Reformasi Birokrasi Bidang Politik, Hukum, Pertahanan, dan Keamanan	Indeks Reformasi Birokrasi Bidang Pendanaan Pembangunan	Indeks Reformasi Birokrasi Bidang Pemantauan, Evaluasi dan Pengendalian Pembangunan	Indeks Reformasi Birokrasi Kementerian PPN/Bappenas	1. Tingkat Persepsi Stakeholders Inspektorat Utama atas Pemberian Nilai Tambah dalam Pencapaian Tujuan Kementerian PPN/Bappenas		
			Indeks Kepuasan Pemangku Kepentingan (Stakeholder) di Bidang Perencanaan Pembangunan Nasional	85	88	90	92	95	Indeks Kepuasan Pengguna Layanan Perencanaan Bidang Ekonomi	Indeks Kepuasan Pengguna Layanan Perencanaan Bidang Pengembangan Regional	Indeks Kepuasan Pengguna Layanan Perencanaan Bidang Kemaritiman dan Sumber Daya Alam	Indeks Kepuasan Pengguna Layanan Perencanaan Bidang Kependudukan dan Ketenagakerjaan	Indeks Kepuasan Pengguna Layanan Perencanaan Bidang Pembangunan Manusia, Masyarakat, dan Kebudayaan	Indeks Kepuasan Pengguna Layanan Perencanaan Bidang Sarana dan Prasarana	Indeks Kepuasan Pengguna Layanan Perencanaan Bidang Politik, Hukum, Pertahanan, dan Keamanan	Indeks Kepuasan Pengguna Layanan Perencanaan Bidang Pendanaan Pembangunan	Indeks Kepuasan Pengguna Layanan Perencanaan Bidang Pemantauan, Evaluasi dan Pengendalian Pembangunan	Indeks Kepuasan Pengguna Layanan Perencanaan Bidang Dukungan Manajemen Perencanaan			
						Integrasi Data dan Informasi Perencanaan Pembangunan Nasional	85 %	88 %	90 %	92 %	95 %		Integrasi Data dan Informasi Perencanaan Pembangunan Bidang Pengembangan Regional					Integrasi Data dan Informasi Perencanaan Pembangunan Bidang Pendanaan Pembangunan	Integrasi Data dan Informasi Perencanaan Pembangunan Bidang Pemantauan, Evaluasi dan Pengendalian	% Dukungan Data dan Informasi Perencanaan Pembangunan Nasional	Kerja di Kementerian PPN/Bappenas
																			3. Tingkat Maturitas Sistem Pengendalian Intern Pemerintah (SPIP)		

Tujuan Bappenas	Sasaran Strategis	Indikator Kinerja Utama Kementerian	Target					Indikator Kinerja Utama UKE I						Inspektoral Utama	Stat Ahli
			2020	2021	2022	2023	2024	Deputi Pembanguan dan Masyarakat, Kebudayaan	Deputi Sarana dan Prasarana	Deputi Politik, Hukum, Pertahanan, dan Keamanan	Deputi Pembangunan	Deputi Penantuan, Evaluasi dan Pengendalian Pembangunan	Sekretariat Kementerian PPN/Seekretariat Utama Bappenas		
														Kementerian PPN/Bappenas	
														4. Tingkat Kapabilitas Aparat Pengawas Intern Kementerian PPN/Bappenas	
														5. % Pelaksanaan Tata Kelola Reformasi Birokrasi yang Sesuai dengan Tugas dan Fungsi	

Gambar 19. Struktur Unit Eselon I Kementerian PPN/Bappenas



Sumber: Kementerian PPN/Bappenas, diolah (2020).

BAB V PENUTUP

Renstra Kementerian PPN/Bappenas 2020-2024 adalah dokumen perencanaan Kementerian PPN/Bappenas untuk lima tahun ke depan, dalam rangka mendukung pencapaian Visi, Misi Presiden dan Wakil Presiden serta pencapaian target RPJMN Tahun 2020-2024.

Untuk mewujudkan Visi-Misi Presiden dan Wakil Presiden Republik Indonesia, maka di dalam Renstra Kementerian PPN/Bappenas 2020-2024 telah dirumuskan visi Kementerian PPN/Bappenas yaitu “Perencanaan Pembangunan Nasional yang berkualitas dan kredibel untuk mewujudkan Indonesia Maju yang Berdaulat, Mandiri, dan Berkepribadian Berlandaskan Gotong Royong”. Berlandaskan visi tersebut, telah dirumuskan tujuan Kementerian PPN/Bappenas sebagai berikut:

1. Mewujudkan perencanaan pembangunan yang berorientasi hasil dan mempercepat kemajuan Indonesia.
2. Mewujudkan daya tanggap dan inovasi pembangunan yang inklusif dan berkelanjutan.
3. Mewujudkan tata kelola pelayanan perencanaan yang berkualitas, akuntabel, efektif dan efisien.

Untuk menjamin keberhasilan pelaksanaan Renstra Kementerian PPN/Bappenas 2020-2024, setiap tahun akan dilaksanakan evaluasi terhadap capaian pelaksanaannya, dan apabila diperlukan dapat dilakukan perubahan/revisi muatan Renstra termasuk indikator kinerjanya yang dilaksanakan sesuai mekanisme yang berlaku dan tanpa mengubah tujuan Kementerian PPN/Bappenas sebagaimana dituangkan dalam Visi Kementerian PPN/Bappenas.

Demikian Renstra Kementerian PPN/Bappenas Tahun 2020-2024 agar dapat menjadi acuan dan pedoman dalam melaksanakan kegiatan perencanaan, pengendalian pelaksanaan rencana, dan menghasilkan kebijakan-kebijakan inovasi pembangunan serta menjadi acuan dalam penyusunan Renstra unit kerja Eselon I di Kementerian PPN/Bappenas.

Kerangka Pendanaan Jangka Menengah

Program/ Kegiatan	Sasaran Strategis	Sasaran Program (Outcome)/ Sasaran Kegiatan	Indikator UKE II (Hasil Pembahasan)	Target					Alokasi (dalam ribu rupiah)					Unit Organisasi Pelaksana
				2020	2021	2022	2023	2024	2020	2021	2022	2023	2024	
									1.829.234.846	1.934.138.644	1.960.836.270	1.988.587.424	2.035.956.360	
055.01.01	PROGRAM DUKUNGAN MANAJEMEN DAN PELAKSANAAN TUGAS TEKNIS LAINNYA BAPPENAS								880.250.000	899.680.489	908.736.139	917.963.221	928.229.058	
SESMEAN PPN/SESTAMA BAPPENAS								870.250.000	889.123.489	897.652.139	906.607.221	916.010.058		
Pelayanan Kehumasan, Keprotokolan/Persidangan, dan Ketatausahaan Pimpinan								33.000.000	48.522.203	48.522.203	48.522.203	48.522.203		
Pelayanan Kehumasan, Keprotokolan/ Persidangan, dan Ketatausahaan Pimpinan	Terwujudnya kinerja Kementerian PPN/ Bappenas yang bersih, akuntabel, dan profesional dan didukung oleh kapabilitas SDM	Layanan Kehumasan dan Protokoler	Nilai keterbukaan informasi publik	79	80	81	82	83	33.000.000	48.522.203	48.522.203	48.522.203	48.522.203	Biro Hubungan Masyarakat, Kearsipan, dan Tata Usaha Pimpinan
			Nilai Pengawasan Kearsipan	70	75	80	85	90						
		Manajemen Internal	% Pelaksanaan Tata Kelola lingkup Hubungan Masyarakat, Kearsipan, dan Tata Usaha Pimpinan yang sesuai dengan ketentuan dan aturan yang berlaku	-	-	-	100 %	100 %						
			% pengelolaan realisasi anggaran lingkup Hubungan Masyarakat, Kearsipan, dan Tata Usaha Pimpinan	-	-	-	92%	95%						
			% Pemenuhan Direktif Pimpinan lingkup Hubungan Masyarakat, Kearsipan, dan Tata Usaha Pimpinan yang sesuai dengan tugas dan fungsi	-	-	-	92%	95%						
		Layanan Kehumasan dan Protokoler	Indeks kepuasan atas layanan kehumasan, informasi publik, keprotokolan, persidangan, ketatausahaan pimpinan, dan perpustakaan	86	88	90	92	94						
Pembinaan dan Pelayanan Hukum								3.950.400	4.000.000	4.000.000	4.000.000	4.000.000		
Pembinaan dan Pelayanan Hukum	Terwujudnya kinerja Kementerian PPN/ Bappenas yang bersih, akuntabel, dan profesional dan didukung oleh kapabilitas SDM	- Layanan Hukum	% penyelesaian penyusunan peraturan perundang-undangan dan produk hukum	100 %	100 %	100 %	100 %	100 %	3.950.400	4.000.000	4.000.000	4.000.000	4.000.000	Biro Hukum
		- Layanan Bantuan Hukum	% pelayanan terhadap permintaan pendampingan dan bantuan hukum	100 %	100 %	100 %	100 %	100 %						
		Manajemen Internal	% Pelaksanaan Tata Kelola lingkup Layanan Bidang Hukum yang sesuai dengan ketentuan dan aturan yang berlaku	-	-	-	100 %	100 %						
			% pengelolaan realisasi anggaran lingkup Layanan Bidang Hukum	-	-	-	92%	95%						

Program/ Kegiatan	Sasaran Strategis	Sasaran Program (Outcome)/ Sasaran Kegiatan	Indikator UKE II (Hasil Pembahasan)	Target					Alokasi (dalam ribu rupiah)					Unit Organisasi Pelaksana
				2020	2021	2022	2023	2024	2020	2021	2022	2023	2024	
			% Pemenuhan Direktif Pimpinan lingkup Layanan Bidang Hukum yang sesuai dengan tugas dan fungsi	-	-	-	92%	95%						
		- Layanan Hukum - Layanan Bantuan Hukum	Indeks Kepuasan Layanan Bidang Hukum	86	88	90	92	94						
Penyusunan Perencanaan, Analisis Organisasi, dan Tata Laksana									4.698.000	5.000.000	5.000.000	5.000.000	5.000.000	Biro Perencanaan , Organisasi, dan Tata Laksana
Penyusunan Perencanaan, Analisis Organisasi, dan Tata Laksana	Terwujudnya kinerja Kementerian PPN/ Bappenas yang bersih, akuntabel, dan profesional dan didukung oleh kapabilitas SDM	Rencana Kerja dan Anggaran	% Penyelesaian Rencana Strategis, Renja K/L dan RKA K/L Kementerian PPN/ Bappenas yang diterima oleh Sesmen PPN/ Sestama Bappenas	92%	94%	96%	98%	100 %	4.698.000	5.000.000	5.000.000	5.000.000	5.000.000	
		Layanan Manajemen Organisasi	% penerapan program RB di Kementerian PPN/Bappenas dan UKE	92%	94%	96%	98%	100 %						
			% penyelesaian penataan organisasi dan tata laksana yang diterima Sesmen PPN/ Sestama Bappenas	92%	94%	96%	98%	100 %						
		Laporan Pemantauan dan Evaluasi	% akurasi realisasi penyerapan anggaran Kementerian PPN/ Bappenas	92%	94%	96%	98%	100 %						
			% capaian kinerja dan akuntabilitas Kementerian PPN/ Bappenas	92%	94%	96%	98%	100 %						
		Dokumen Kerjasama	% penyelesaian fasilitasi pengembangan kerjasama untuk mendukung proses penyusunan perencanaan pembangunan	92%	94%	96%	98%	100 %						
			% koordinasi penyusunan program PHLN di Kementerian PPN/Bappenas	100 %	100 %	100 %	100 %	100 %						
			Pendapat <i>stakeholder</i> terhadap proses penyusunan perencanaan pembangunan	Baik	Baik	Baik	Baik	Baik						
		Manajemen Internal	% Pelaksanaan Tata Kelola lingkup Layanan Perencanaan, Organisasi, dan Tata Laksana yang sesuai dengan ketentuan dan aturan yang berlaku	-	-	-	100 %	100 %						
			% pengelolaan realisasi anggaran lingkup Layanan Perencanaan, Organisasi, dan Tata Laksana	-	-	-	92%	95%						
% Pemenuhan Direktif Pimpinan lingkup Layanan Perencanaan, Organisasi, dan Tata Laksana yang sesuai dengan tugas dan fungsi	-		-	-	92%	95%								
Dukungan Penyusunan Perencanaan Kebijakan Pembangunan									85.450.476	58.607.179	63.093.329	67.803.786	72.749.767	
Dukungan Penyusunan Perencanaan Kebijakan Pembangunan	Terwujudnya kinerja Kementerian PPN/ Bappenas yang bersih,	Layanan Dukungan Perencanaan Pembangunan	Indeks kepuasan layanan perencanaan, organisasi, dan tata laksana	86	88	90	92	94	85.450.476	58.607.179	63.093.329	67.803.786	72.749.767	

Program/ Kegiatan	Sasaran Strategis	Sasaran Program (Outcome)/ Sasaran Kegiatan	Indikator UKE II (Hasil Pembahasan)	Target					Alokasi (dalam ribu rupiah)					Unit Organisasi Pelaksana
				2020	2021	2022	2023	2024	2020	2021	2022	2023	2024	
	akuntabel, dan profesional dan didukung oleh kapabilitas SDM													
Penyusunan Kebijakan dan Pelayanan Kepegawaian									17.000.00 0	17.850.00 0	18.742.50 0	19.679.62 5	20.663.60 6	Biro Sumber Daya Manusia
Penyusunan Kebijakan dan Pelayanan Kepegawaian	Terwujudnya kinerja Kementerian PPN/ Bappenas yang bersih, akuntabel, dan profesional dan didukung oleh kapabilitas SDM	Pembinaan SDM dan Pelayanan Administrasi Kepegawaian	Indeks Sistem Merit Kementerian PPN/ Bappenas	-	-	-	361,5	363	17.000.00 0	17.850.00 0	18.742.50 0	19.679.62 5	20.663.60 6	
		Manajemen Internal	% Pelaksanaan Tata Kelola lingkup Layanan Sumber Daya Manusia yang sesuai dengan ketentuan dan aturan yang berlaku	-	-	-	100 %	100 %						
			% pengelolaan realisasi anggaran lingkup Layanan Sumber Daya Manusia	-	-	-	92%	95%						
			% Pemenuhan Direktif Pimpinan lingkup Layanan Sumber Daya Manusia yang sesuai dengan tugas dan fungsi	-	-	-	92%	95%						
		Pembinaan SDM dan Pelayanan Administrasi Kepegawaian	Indeks Kepuasan Layanan administrasi kepegawaian di kementerian PPN/Bappenas	86	88	90	92	94						
Pelayanan Umum dan Keuangan									426.151.1 24	528.099.3 36	528.099.3 36	528.099.3 36	528.099.3 36	Biro Umum
Pelayanan Umum dan Keuangan	Terwujudnya kinerja Kementerian PPN/ Bappenas yang bersih, akuntabel, dan profesional dan didukung oleh kapabilitas SDM	- Terwujudnya Layanan Keuangan yang akurat - Terwujudnya Layanan BMN yang handal	% Akurasi pelaporan keuangan dan Barang Milik Negara	100 %	100 %	100 %	100 %	100 %	426.151.1 24	528.099.3 36	528.099.3 36	528.099.3 36	528.099.3 36	
			% Usulan pembayaran yang dilayani sesuai prosedur	100 %	100 %	100 %	100 %	100 %						
Peningkatan Kualitas Sarana dan Prasarana Pendukung Pelayanan Umum dan Operasional									240.000.0 00	164.044.7 71	164.044.7 71	164.044.7 71	164.044.7 71	
Peningkatan Kualitas Sarana dan Prasarana Pendukung Pelayanan Umum dan Operasional	Terwujudnya kinerja Kementerian PPN/ Bappenas yang bersih, akuntabel, dan profesional dan	Terwujudnya Layanan Gedung dan Bangunan yang memadai	% tingkat ketersediaan sarana dan prasarana aparatur Kementerian PPNBappenas sesuai rencana	92%	94%	96%	98%	100 %	240.000.0 00	164.044.7 71	164.044.7 71	164.044.7 71	164.044.7 71	
		Terwujudnya Pengelolaan BMN yang Handal	Indeks kepuasan pengguna layanan umum, dan pengelolaan BMN	86	88	90	92	94						

Program/ Kegiatan	Sasaran Strategis	Sasaran Program (Outcome)/ Sasaran Kegiatan	Indikator UKE II (Hasil Pembahasan)	Target					Alokasi (dalam ribu rupiah)					Unit Organisasi Pelaksana
				2020	2021	2022	2023	2024	2020	2021	2022	2023	2024	
	didukung oleh kapabilitas SDM	Terwujudnya Layanan Rumah Tangga yang Profesional												
		Terwujudnya Pengadaan Peralatan dan Mesin yang akurat	Indeks kepuasan pengguna layanan pengadaan dan layanan internal	86	88	90	92	94						
		Terwujudnya Manajemen Internal yang Akuntabel	% Pelaksanaan Tata Kelola lingkup Layanan Umum yang sesuai dengan ketentuan dan aturan yang berlaku	-	-	-	100 %	100 %						
			% pengelolaan realisasi anggaran lingkup Layanan Umum	-	-	-	92%	95%						
			% Pemenuhan Direktif Pimpinan lingkup Layanan Umum yang sesuai dengan tugas dan fungsi	-	-	-	92%	95%						
Pengelolaan Data dan Informasi Perencanaan Pembangunan Nasional								60.000.00 0	63.000.00 0	66.150.00 0	69.457.50 0	72.930.37 5		
Pengelolaan Data dan Informasi Perencanaan Pembangunan Nasional	Terwujudnya kinerja Kementerian PPN/ Bappenas yang bersih, akuntabel, dan profesional dan didukung oleh kapabilitas SDM	Layanan Teknologi, Informasi dan Komunikasi	Indeks SPBE Kementerian PPN/Bappenas	Baik	Baik	Baik	Baik	Baik						Pusat Data dan Informasi Perencanaan Pembanguna n
			% Permintaan Layanan Pemeliharaan Sarana dan Prasarana yang Terselesaikan	90%	90%	90%	90%	90%						
			% Insiden Keamanan Informasi yang Terselesaikan	-	-	-	90%	90%						
		Layanan Pengelolaan Data dan Informasi Perencanaan Pembangunan Nasional	% Aplikasi Khusus Kementerian PPN/Bappenas yang berfungsi	-	-	-	90%	90%	60.000.00 0	63.000.00 0	66.150.00 0	69.457.50 0	72.930.37 5	
			% Pemenuhan Permintaan Dukungan Analitika Data Berbasis Elektronik yang Terselesaikan	90%	90%	90%	90%	90%						
			% Pemenuhan Produk Pengetahuan yang Terklasifikasi sesuai Kegiatan Unit Kerja yang Telah Teridentifikasi	90%	90%	90%	90%	90%						
			% Pemenuhan Permintaan Dukungan Pengelolaan Data Tabular/Statistik dan Informasi Geospasial Berbasis Elektronik yang Terselesaikan	90%	90%	90%	90%	90%						
			% Pelaksanaan Tata Kelola lingkup Layanan Data dan Informasi Perencanaan Pembangunan yang sesuai dengan ketentuan dan aturan yang berlaku	-	-	-	100 %	100 %						
		Manajemen Internal	% pengelolaan realisasi anggaran lingkup Layanan Data dan Informasi Perencanaan Pembangunan	-	-	-	92%	95%						

[illegible]

Program/ Kegiatan	Sasaran Strategis	Sasaran Program (Outcome)/ Sasaran Kegiatan	Indikator UKE II (Hasil Peinhalian)	Target					Alokasi (dalam ribu rupiah)					Unit Organisasi Pelaksana
				2020	2021	2022	2023	2024	2020	2021	2022	2023	2024	
		Umum dan/atau Keuangan												
		Terlaksananya Manajemen Internal	% Pelaksanaan rencana kerja Reformasi Birokrasi lingkup administrasi umum dan/atau keuangan	-	-	-	100 %	100 %						
			% realisasi anggaran layanan pengawasan intern lingkup administrasi umum dan/atau keuangan	-	-	-	92%	95%						
Pembinaan dan Pengawasan Bidang Kinerja Kelembagaan								3.250.000	3.470.000	3.602.300	3.470.000	3.972.000		
Pembinaan dan Pengawasan Bidang Kinerja Kelembagaan	Terwujudnya kinerja Kementerian PPN/ Bappenas yang bersih, akuntabel, dan profesional dan didukung oleh kapabilitas SDM	Tecapaiannya Kepuasan Unit Kerja atas Layanan Pengawasan Intern Lingkup Kinerja Kelembagaan	Tingkat kepuasan unit kerja atas layanan pengawasan intern lingkup kinerja kelembagaan	Baik	Baik	Baik	Baik	Baik	3.250.000	3.470.000	3.602.300	3.470.000	3.972.000	Inspektorat Bidang Kinerja Kelembagaan
		Terlaksananya Pengawasan Intern Lingkup Kinerja Kelembagaan	% pelaksanaan pengawasan intern sesuai dengan program kerja pengawasan tahunan (PKPT) lingkup kinerja kelembagaan	100 %	100 %	100 %	100 %	100 %						
		Terlaksananya Tindak Lanjut Rekomendasi Hasil Pengawasan dan Pengaduan Masyarakat Lingkup Kinerja Kelembagaan	% Pelaksanaan Pendampingan Eksternal lingkup kinerja kelembagaan	100 %	100 %	100 %	100 %	100 %						
			% rekomendasi pengawasan dan pengaduan masyarakat lingkup kinerja kelembagaan yang ditindaklanjuti	100 %	100 %	100 %	100 %	100 %						
		Terlaksananya Pembinaan SPIP Lingkup Kinerja Kelembagaan	% Rekomendasi Hasil Validasi/self assessment penilaian maturitas SPIP lingkup kinerja kelembagaan yang difasilitasi penyelesaiannya	100 %	100 %	100 %	100 %	100 %						
		Terlaksananya Peningkatan Kapabilitas Aparat Pengawasan Intern Pemerintah (APIP)	% penyelesaian <i>Area of Improvement (Aoi)</i> <i>Internal Audit Capability Model (IACM)</i> lingkup kinerja kelembagaan	100 %	100 %	100 %	100 %	100 %						
		Terlaksananya Manajemen	% Pelaksanaan rencana kerja Reformasi Birokrasi lingkup kinerja kelembagaan	-	-	-	100 %	100 %						

Program/ Kegiatan	Sasaran Strategis	Sasaran Program (Outcome)/ Sasaran Kegiatan	Indikator UKE II (Hasil Pembahasan)	Target					Alokasi (dalam ribu rupiah)					Unit Organisasi Pelaksana
				2020	2021	2022	2023	2024	2020	2021	2022	2023	2024	
		Internal Lingkup Kinerja Kelembagaan	% realisasi anggaran layanan pengawasan intern lingkup kinerja kelembagaan	-	-	-	92%	95%						
055.01.06	PROGRAM PERENCANAAN PEMBANGUNAN NASIONAL								948.984,846	1.034.458.155	1.052.100.131	1.070.624.203	1.107.727.302	
DEPUTI BIDANG EKONOMI									85.150,000	32.555,000	32.555,000	32.555,000	37.183,874	
Perencanaan Pembangunan Terkait Lingkup Industri, Pariwisata, dan Ekonomi Kreatif									4.500.000	8.200.000	8.200.000	8.200.000	8.800.000	
Perencanaan Pembangunan Terkait Lingkup Industri, Pariwisata, dan Ekonomi Kreatif	Terwujudnya Integrasi, Sinkronisasi, dan Sinergi Perencanaan Pembangunan Nasional	Rencana Pembangunan Jangka Panjang	% rancangan UU RPJPN lingkup Industri, Pariwisata, dan Ekonomi Kreatif yang diterima oleh Deputi	-	-	-	90%	-						Direktorat Industri, Pariwisata, dan Ekonom Kreatif
		Rencana Pembangunan Jangka Menengah	% rancangan awal teknokratik RPJMN lingkup Industri, Pariwisata, dan Ekonomi Kreatif yang diterima oleh Deputi	-	-	-	90%	-						
			% rancangan Perpres RPJMN lingkup Industri, Pariwisata, dan Ekonomi Kreatif yang diterima oleh Deputi	-	-	-	-	95%						
			% keselarasan sasaran program RKP dengan sasaran RPJMN lingkup Industri, Pariwisata, dan Ekonomi Kreatif	75%	80%	85%	90%	95%						
			% keselarasan sasaran program Renstra K/L dengan sasaran RPJMN lingkup Industri, Pariwisata, dan Ekonomi Kreatif	75%	-	-	-	80%						
			% keselarasan target output prioritas Renja K/L dengan output proyek prioritas RKP dalam koridor PN/MP atau sasaran sektor/bidang dalam RKP lingkup Industri, Pariwisata, dan Ekonomi Kreatif	75%	80%	85%	90%	95%	1.800.000	2.600.000	2.600.000	2.600.000	3.200.000	
		Rencana Pembangunan Jangka Pendek (Tahunan)	% keselarasan anggaran output prioritas dalam RKA dengan output proyek prioritas RKP dalam koridor PN/MP atau sasaran sektor/bidang dalam RKP lingkup Industri, Pariwisata, dan Ekonomi Kreatif	70- 75%	76- 80%	81- 85%	86- 90%	91- 95%						
			% Rancangan Perpres RKP lingkup Industri, Pariwisata, dan Ekonomi Kreatif yang diterima oleh Deputi	75%	80%	85%	90%	95%						
			% output proyek prioritas pada lokasi prioritas dalam koridor PN/MP yang sesuai dengan Analisis Wilayah/ Provinsi arahan Regional*	-	-	-	90%	95%						
	Terwujudnya Efektivitas Pengendalian	Informasi Hasil Pelaksanaan Rencana Pembangunan	% Ketersediaan informasi hasil pemantauan dan evaluasi atas pelaksanaan rencana pembangunan lingkup industri, pariwisata, dan ekonomi kreatif yang diterima oleh Deputi.	80- 83,9 %	84- 87,9 %	88- 91,9 %	92- 95,9 %	96- 100 %	500	800,000	800,000	800,000	800,000	

Program/ Kegiatan	Sasaran Strategis	Sasaran Program (Outcome)/ Sasaran Kegiatan	Indikator UKE II (Hasil Pembahasan)	Target					Alokasi (dalam ribu rupiah)					Unit Organisasi Pelaksana
				2020	2021	2022	2023	2024	2020	2021	2022	2023	2024	
	Pembangunan Nasional	Kebijakan Percepatan Pembangunan	% Rekomendasi kebijakan pengendalian yang dijalankan oleh K/L dalam rangka pencapaian sasaran/target PN, PP, KP, proyek prioritas, dan sasaran sektor/bidang dalam RKP lingkup Lingkup Industri, Pariwisata, dan Ekonomi Kreatif	80-83,9 %	84-87,9 %	88-91,9 %	92-95,9 %	96-100 %						
	Terwujudnya Kebijakan Pembangunan Nasional yang Visioner	Kebijakan Perencanaan Pembangunan	% Rekomendasi Penyelesaian Isu Strategis Nasional/ <i>Major Project</i> yang dijalankan oleh K/L dan <i>stakeholders</i> pembangunan lingkup Industri, Pariwisata dan Ekonomi Kreatif	85-87,9 %	88-90,9 %	91-93,9 %	94-96,9 %	97-100 %	1.200.000	2.800.000	2.800.000	2.800.000	2.800.000	
		Kebijakan Inovasi Pembangunan	% Rekomendasi Kebijakan (Program/Kegiatan) Inovasi Pembangunan yang akan dijalankan oleh K/L dan <i>stakeholders</i> pembangunan lingkup Industri, Pariwisata dan Ekonomi Kreatif yang diterima oleh Deputi	75-79,9 %	80-84,9 %	85-89,9 %	90-94,9 %	95-100 %	1.000.000	2.000.000	2.000.000	2.000.000	2.000.000	
	Terwujudnya kinerja Kementerian PPN/ Bappenas yang bersih, akuntabel, dan profesional dan didukung oleh kapabilitas SDM	Manajemen Internal	% Pelaksanaan Tata Kelola lingkup Industri, Pariwisata dan Ekonomi Kreatif yang sesuai dengan ketentuan dan aturan yang berlaku	-	-	-	100 %	100 %						
			% pengelolaan realisasi anggaran lingkup Industri, Pariwisata dan Ekonomi Kreatif	-	-	-	92%	95%						
			% Pemenuhan Direktif Pimpinan lingkup Industri, Pariwisata dan Ekonomi Kreatif yang sesuai dengan tugas dan fungsi	-	-	-	92%	95%						
	Perencanaan Pembangunan Terkait Lingkup Jasa Keuangan dan BUMN								63.500.000	5.000.000	5.000.000	5.000.000	5.943.370	
Perencanaan Pembangunan Terkait Lingkup Jasa Keuangan dan BUMN	Terwujudnya Integrasi, Sinkronisasi, dan Sinergi Perencanaan Pembangunan Nasional	Rencana Pembangunan Jangka Panjang	% rancangan UU RPJPN lingkup Jasa Keuangan dan BUMN yang diterima oleh Deputi	-	-	-	90%	-						Direktorat Jasa Keuangan dan BUMN
		Rencana Pembangunan Jangka Menengah	% rancangan awal teknokratik RPJMN lingkup Jasa Keuangan dan BUMN yang diterima oleh Deputi	-	-	-	90%	-						
			% rancangan Perpres RPJMN lingkup Jasa Keuangan dan BUMN yang diterima oleh Deputi	-	-	-	-	95%						
			% keselarasan sasaran program RKP dengan sasaran RPJMN lingkup Jasa Keuangan dan BUMN	75%	80%	85%	90%	95%	1.809.908	2.500.000	2.500.000	2.500.000	3.443.370	
			% keselarasan sasaran program Renstra K/L dengan sasaran RPJMN lingkup Jasa Keuangan dan BUMN	75%	-	-	-	80%						
		Rencana Pembangunan Jangka Pendek (Tahunan)	% keselarasan target output prioritas Renja K/L dengan output proyek prioritas RKP dalam koridor PN/MP atau sasaran sektor/bidang dalam RKP lingkup Jasa Keuangan dan BUMN	75%	80%	85%	90%	95%						

Program/ Kegiatan	Sasaran Strategis	Sasaran Program (Outcome)/ Sasaran Kegiatan	Indikator UKE II (Hasil Pembahasan)	Target					Alokasi (dalam ribu rupiah)					Unit Organisasi Pelaksana
				2020	2021	2022	2023	2024	2020	2021	2022	2023	2024	
	Terwujudnya Efektivitas Pengendalian Pembangunan Nasional		% keselarasan anggaran output prioritas dalam RKA dengan output proyek prioritas RKP dalam koridor PN/MP atau sasaran sektor/bidang dalam RKP lingkup Jasa Keuangan dan BUMN	70-75%	76-80%	81-85%	86-90%	91-95%	690.092	1.500.000	1.500.000	1.500.000	1.500.000	
			% Rancangan Perpres RKP lingkup Jasa Keuangan dan BUMN yang diterima oleh Deputi	75%	80%	85%	90%	95%						
		Informasi Hasil Pelaksanaan Rencana Pembangunan	80-83,9 %	84-87,9 %	88-91,9 %	92-95,9 %	96-100 %							
		Kebijakan Percepatan Pembangunan	80-83,9 %	84-87,9 %	88-91,9 %	92-95,9 %	96-100 %							
	Terwujudnya Kebijakan Pembangunan Nasional yang Visioner	Kebijakan Perencanaan Pembangunan	% Rekomendasi Penyelesaian Isu Strategis Nasional/ Major Project yang dijalankan oleh K/L dan stakeholders pembangunan lingkup Jasa Keuangan dan BUMN	85-87,9 %	88-90,9 %	91-93,9 %	94-96,9 %	97-100 %	500.000	500.000	500.000	500.000	500.000	
		Kebijakan Inovasi Pembangunan	% Rekomendasi Kebijakan (Program/ Kegiatan) Inovasi Pembangunan yang akan dijalankan oleh K/L dan stakeholders pembangunan lingkup Jasa Keuangan dan BUMN yang diterima oleh Deputi	75-79,9 %	80-84,9 %	85-89,9 %	90-94,9 %	95-100 %	500.000	500.000	500.000	500.000	500.000	
	Terwujudnya kinerja Kementerian PPN/ Bappenas yang bersih, akuntabel, dan profesional dan didukung oleh kapabilitas SDM	Manajemen Internal	% Pelaksanaan Tata Kelola lingkup Jasa Keuangan dan BUMN yang sesuai dengan ketentuan dan aturan yang berlaku	-	-	-	100 %	100 %						
			% pengelolaan realisasi anggaran lingkup Jasa Keuangan dan BUMN	-	-	-	92%	95%						
			% Pemenuhan Direktif Pimpinan lingkup Jasa Keuangan dan BUMN yang sesuai dengan tugas dan fungsi	-	-	-	92%	95%						
	Perencanaan Pembangunan Terkait Lingkup Keuangan Negara dan Analisis Moneter									3.350.000	5.100.000	5.100.000	5.100.000	
Perencanaan Pembangunan Terkait Lingkup Keuangan Negara dan Analisis Moneter	Terwujudnya Integrasi, Sinkronisasi, dan Sinergi Perencanaan Pembangunan Nasional	Rencana Pembangunan Jangka Panjang	% rancangan UU RPJPN lingkup Keuangan Negara dan Analisis Moneter yang diterima oleh Deputi	-	-	-	90%	-	1.850.000	2.750.000	2.750.000	2.750.000	2.950.000	
		Rencana Pembangunan Jangka Menengah	% rancangan awal teknokratik RPJMN lingkup Keuangan Negara dan Analisis Moneter yang diterima oleh Deputi	-	-	-	90%	-						
			% rancangan Perpres RPJMN lingkup Keuangan Negara dan Analisis Moneter yang diterima oleh Deputi	-	-	-	-	95%						

Program/ Kegiatan	Sasaran Strategis	Sasaran Program (Outcome)/ Sasaran Kegiatan	Indikator UKE II (Hasil Pembahasan)	Target					Alokasi (dalam ribu rupiah)					Unit Organisasi Pelaksana
				2020	2021	2022	2023	2024	2020	2021	2022	2023	2024	
	Terwujudnya Efektivitas Pengendalian Pembangunan Nasional		% keselarasan sasaran program RKP dengan sasaran RPJMN lingkup Keuangan Negara dan Analisis Moneter	75%	80%	85%	90%	95%	700,000	1.250.000	1.250.000	1.250.000	1.250.000	
			% keselarasan sasaran program Renstra K/L dengan sasaran RPJMN lingkup Keuangan Negara dan Analisis Moneter	75%	-	-	-	80%						
		Rencana Pembangunan Jangka Pendek (Tahunan)	% keselarasan target output prioritas Renja K/L dengan output proyek prioritas RKP dalam koridor PN/MP atau sasaran sektor/bidang dalam RKP lingkup Keuangan Negara dan Analisis Moneter	75%	80%	85%	90%	95%						
			% keselarasan anggaran output prioritas dalam RKA dengan output proyek prioritas RKP dalam koridor PN/MP atau sasaran sektor/bidang dalam RKP lingkup Keuangan Negara dan Analisis Moneter	70- 75%	76- 80%	81- 85%	86- 90%	91- 95%						
			% Rancangan Perpres RKP lingkup Keuangan Negara dan Analisis Moneter yang diterima oleh Deputi	75%	80%	85%	90%	95%						
		Informasi Hasil Pelaksanaan Rencana Pembangunan	% Ketersediaan informasi hasil pemantauan dan evaluasi atas pelaksanaan rencana pembangunan lingkup Keuangan Negara dan Analisis Moneter yang diterima oleh Deputi	80- 83,9 %	84- 87,9 %	88- 91,9 %	92- 95,9 %	96- 100 %						
		Kebijakan Percepatan Pembangunan	% Rekomendasi kebijakan pengendalian yang dijalankan oleh K/L dalam rangka pencapaian sasaran/target PN, PP, KP, proyek prioritas, dan sasaran sektor/ bidang dalam RKP lingkup Lingkup Keuangan Negara dan Analisis Moneter	80- 83,9 %	84- 87,9 %	88- 91,9 %	92- 95,9 %	96- 100 %						
	Terwujudnya Kebijakan Pembangunan Nasional yang Visioner	Kebijakan Perencanaan Pembangunan	% Rekomendasi Penyelesaian Isu Strategis Nasional/ <i>Major Project</i> yang dijalankan oleh K/L dan <i>stakeholders</i> pembangunan lingkup Keuangan Negara dan Analisis Moneter	85- 87,9 %	88- 90,9 %	91- 93,9 %	94- 96,9 %	97- 100 %	450,000	600,000	600,000	600,000	600,000	
		Kebijakan Inovasi Pembangunan	% Rekomendasi Kebijakan (Program/Kegiatan) Inovasi Pembangunan yang akan dijalankan oleh K/L dan <i>stakeholders</i> pembangunan lingkup Keuangan Negara dan Analisis Moneter yang diterima oleh Deputi	75- 79,9 %	80- 84,9 %	85- 89,9 %	90- 94,9 %	95- 100 %	350,000	500,000	500,000	500,000	500,000	
	Terwujudnya kinerja Kementerian PPN/ Bappenas yang bersih,	Manajemen Internal	% Pelaksanaan Tata Kelola lingkup Keuangan Negara dan Analisis Moneter yang sesuai dengan ketentuan dan aturan yang berlaku	-	-	-	100 %	100 %						
			% pengelolaan realisasi anggaran lingkup Keuangan Negara dan Analisis Moneter	-	-	-	92%	95%						

Program/ Kegiatan	Sasaran Strategis	Sasaran Program (Outcome)/ Sasaran Kegiatan	Indikator UKE II (Hasil Pembahasan)	Target					Alokasi (dalam ribu rupiah)					Unit Organisasi Pelaksana
				2020	2021	2022	2023	2024	2020	2021	2022	2023	2024	
	akuntabel, dan profesional dan didukung oleh kapabilitas SDM		% Pemenuhan Direktif Pimpinan lingkup Keuangan Negara dan Analisis Moneter yang sesuai dengan tugas dan fungsi	-	-	-	92%	95%						
Perencanaan Pembangunan Terkait Lingkup Perdagangan, Investasi dan Kerja Sama Ekonomi Internasional									6.705.000	6.705.000	6.705.000	6.705.000	7.890.504	
Perencanaan Pembangunan Terkait Lingkup Perdagangan, Investasi dan Kerja Sama Ekonomi Internasional	Terwujudnya Integrasi, Sinkronisasi, dan Sinergi Perencanaan Pembangunan Nasional	Rencana Pembangunan Jangka Panjang	% rancangan UU RPJPN lingkup Perdagangan, Investasi dan Kerja Sama Ekonomi Internasional yang diterima oleh Deputi	-	-	-	90%	-	2.524.016	2.480.361	2.480.361	2.480.361	3.665.865	Direktorat Perdagangan, Investasi dan Kerja Sama Ekonomi Internasional
		Rencana Pembangunan Jangka Menengah	% rancangan awal teknokratik RPJMN lingkup Perdagangan, Investasi dan Kerja Sama Ekonomi Internasional yang diterima oleh Deputi	-	-	-	90%	-						
			% rancangan Perpres RPJMN lingkup Perdagangan, Investasi dan Kerja Sama Ekonomi Internasional yang diterima oleh Deputi	-	-	-	-	95%						
			% keselarasan sasaran program RKP dengan sasaran RPJMN lingkup Perdagangan, Investasi dan Kerja Sama Ekonomi Internasional	75%	80%	85%	90%	95%						
			% keselarasan sasaran program Renstra K/L dengan sasaran RPJMN lingkup Perdagangan, Investasi dan Kerja Sama Ekonomi Internasional	75%	-	-	-	80%						
		Rencana Pembangunan Jangka Pendek (Tahunan)	% keselarasan target output prioritas Renja K/L dengan output proyek prioritas RKP dalam koridor PN/MP atau sasaran sektor/bidang dalam RKP lingkup Perdagangan, Investasi dan Kerja Sama Ekonomi Internasional	75%	80%	85%	90%	95%						
			% keselarasan anggaran output prioritas dalam RKA dengan output proyek prioritas RKP dalam koridor PN/MP atau sasaran sektor/bidang dalam RKP lingkup Perdagangan, Investasi dan Kerja Sama Ekonomi Internasional	70-75%	76-80%	81-85%	86-90%	91-95%						
			% Rancangan Perpres RKP lingkup Perdagangan, Investasi dan Kerja Sama Ekonomi Internasional yang diterima oleh Deputi	75%	80%	85%	90%	95%						
	Terwujudnya Efektivitas Pengendalian Pembangunan Nasional	Informasi Hasil Pelaksanaan Rencana Pembangunan	% Ketersediaan informasi hasil pemantauan dan evaluasi atas pelaksanaan rencana pembangunan lingkup Perdagangan, Investasi dan Kerja Sama Ekonomi Internasional yang diterima oleh Deputi	80-83,9 %	84-87,9 %	88-91,9 %	92-95,9 %	96-100 %	1.437.363	1.481.018	1.481.018	1.481.018	1.481.018	

Program/ Kegiatan	Sasaran Strategis	Sasaran Program (Outcome)/ Sasaran Kegiatan	Indikator UKE II (Hasil Pembahasan)	Target					Alokasi (dalam ribu rupiah)					Unit Organisasi Pelaksana
				2020	2021	2022	2023	2024	2020	2021	2022	2023	2024	
		Kebijakan Percepatan Pembangunan	% Rekomendasi kebijakan pengendalian yang dijalankan oleh K/L dalam rangka pencapaian sasaran/target PN, PP, KP, proyek prioritas, dan sasaran sektor/ bidang dalam RKP lingkup Lingkup Perdagangan, Investasi dan Kerja Sama Ekonomi Internasional	80- 83,9 %	84- 87,9 %	88- 91,9 %	92- 95,9 %	96- 100 %						
	Terwujudnya Kebijakan Pembangunan Nasional yang Visioner	Kebijakan Perencanaan Pembangunan	% Rekomendasi Penyelesaian Isu Strategis Nasional/ <i>Major Project</i> yang dijalankan oleh K/L dan <i>stakeholders</i> pembangunan lingkup Perdagangan, Investasi, dan Kerja Sama Ekonomi Internasional	85- 87,9 %	88- 90,9 %	91- 93,9 %	94- 96,9 %	97- 100 %	1.243.621	1.243.621	1.243.621	1.243.621	1.243.621	
		Kebijakan Inovasi Pembangunan	% Rekomendasi Kebijakan (Program/Kegiatan) Inovasi Pembangunan yang akan dijalankan oleh K/L dan <i>stakeholders</i> pembangunan lingkup Perdagangan, Investasi, dan Kerja Sama Ekonomi Internasional yang diterima oleh Deputi	75- 79,9 %	80- 84,9 %	85- 89,9 %	90- 94,9 %	95- 100 %	1.500.000	1.500.000	1.500.000	1.500.000	1.500.000	
	Terwujudnya kinerja Kementerian PPN/ Bappenas yang bersih, akuntabel, dan profesional dan didukung oleh kapabilitas SDM		% Pelaksanaan Tata Kelola lingkup Perdagangan, Investasi, dan Kerja Sama Ekonomi Internasional yang sesuai dengan ketentuan dan aturan yang berlaku	-	-	-	100 %	100 %						
		Manajemen Internal	% pengelolaan realisasi anggaran lingkup Perdagangan, Investasi, dan Kerja Sama Ekonomi Internasional	-	-	-	92%	95%						
			% Pemenuhan Direktif Pimpinan lingkup Perdagangan, Investasi, dan Kerja Sama Ekonomi Internasional yang sesuai dengan tugas dan fungsi	-	-	-	92%	95%						
	Perencanaan Pembangunan Terkait Lingkup Perencanaan Makro dan Analisis Statistik									7.095.000	7.550.000	7.550.000	7.550.000	9.250.000
Perencanaan Pembangunan Terkait Lingkup Perencanaan Makro dan Analisis Statistik	Terwujudnya Integrasi, Sinkronisasi, dan Sinergi Perencanaan Pembangunan Nasional	Rencana Pembangunan Jangka Panjang	% rancangan UU RPJPN lingkup Perencanaan Makro dan Analisis Statistik yang diterima oleh Deputi	-	-	-	90%	-						Direktorat Perencanaan Makro dan Analisis Statistik
		Rencana Pembangunan Jangka Menengah	% rancangan awal teknokratik RPJMN lingkup Perencanaan Makro dan Analisis Statistik yang diterima oleh Deputi	-	-	-	90%	-						
			% rancangan Perpres RPJMN lingkup Perencanaan Makro dan Analisis Statistik yang diterima oleh Deputi	-	-	-	-	95%	4.805.000	4.800.000	4.800.000	4.800.000	6.500.000	
			% keselarasan sasaran program RKP dengan sasaran RPJMN lingkup Perencanaan Makro dan Analisis Statistik	75%	80%	85%	90%	95%						
			% keselarasan sasaran program Renstra K/L dengan sasaran RPJMN lingkup Perencanaan Makro dan Analisis Statistik	75%	-	-	-	80%						

Program/ Kegiatan	Sasaran Strategis	Sasaran Program (Outcome)/ Sasaran Kegiatan	Indikator UKE II (Hasil Pembahasan)	Target					Alokasi (dalam ribu rupiah)					Unit Organisasi Pelaksana	
				2020	2021	2022	2023	2024	2020	2021	2022	2023	2024		
		Rencana Pembangunan Jangka Pendek (Tahunan)	% keselarasan target output prioritas Renja K/L dengan output proyek prioritas RKP dalam koridor PN/MP atau sasaran sektor/bidang dalam RKP lingkup Perencanaan Makro dan Analisis Statistik	75%	80%	85%	90%	95%							
			% keselarasan anggaran output prioritas dalam RKA dengan output proyek prioritas RKP dalam koridor PN/MP atau sasaran sektor/bidang dalam RKP lingkup Perencanaan Makro dan Analisis Statistik	70-75%	76-80%	81-85%	86-90%	91-95%							
			% Keselarasan KEM Daerah terhadap RKP lingkup Perencanaan Makro dan Analisis Statistik	75%	80%	85%	90%	95%							
			% Rancangan Perpres RKP lingkup Perencanaan Makro dan Analisis Statistik yang diterima oleh Deputi	75%	80%	85%	90%	95%							
	Terwujudnya Efektivitas Pengendalian Pembangunan Nasional	Informasi Hasil Pelaksanaan Rencana Pembangunan	% Ketersediaan informasi hasil pemantauan dan evaluasi atas pelaksanaan rencana pembangunan lingkup Perencanaan Makro dan Analisis Statistik yang diterima oleh Deputi	80-83,9	84-87,9	88-91,9	92-95,9	96-100	1.035.000	1.400.000	1.400.000	1.400.000	1.400.000		
		Kebijakan Percepatan Pembangunan	% Rekomendasi kebijakan pengendalian yang dijalankan oleh K/L dalam rangka pencapaian sasaran/target PN, PP, KP, proyek prioritas, dan sasaran sektor/ bidang dalam RKP lingkup Lingkup Perencanaan Makro dan Analisis Statistik	80-83,9	84-87,9	88-91,9	92-95,9	96-100							
	Terwujudnya Kebijakan Pembangunan Nasional yang Visioner	Kebijakan Perencanaan Pembangunan	% Rekomendasi Penyelesaian Isu Strategis Nasional/ <i>Major Project</i> yang dijalankan oleh K/L dan <i>stakeholders</i> pembangunan lingkup Perencanaan Makro dan Analisis Statistik	85-87,9 %	88-90,9 %	91-93,9 %	94-96,9 %	97-100 %	755,000	850,000	850,000	850,000	850,000		
		Kebijakan Inovasi Pembangunan	% Rekomendasi Kebijakan (Program/Kegiatan) Inovasi Pembangunan yang akan dijalankan oleh K/L dan <i>stakeholders</i> pembangunan lingkup Perencanaan Makro dan Analisis Statistik yang diterima oleh Deputi	75-79,9 %	80-84,9 %	85-89,9 %	90-94,9 %	95-100 %	500,000	500,000	500,000	500,000	500,000		
		Terwujudnya kinerja Kementerian PPN/ Bappenas yang bersih, akuntabel, dan	Manajemen Internal	% Pelaksanaan Tata Kelola lingkup Perencanaan Makro dan Analisis Statistik yang sesuai dengan ketentuan dan aturan yang berlaku	-	-	-	100 %	100 %						
				% pengelolaan realisasi anggaran lingkup Perencanaan Makro dan Analisis Statistik	-	-	-	92%	95%						

Program/ Kegiatan	Sasaran Strategis	Sasaran Program (Outcome)/ Sasaran Kegiatan	Indikator UKE II (Hasil Pembahasan)	Target					Alokasi (dalam ribu rupiah)					Unit Organisasi Pelaksana
				2020	2021	2022	2023	2024	2020	2021	2022	2023	2024	
	profesional dan didukung oleh kapabilitas SDM		% Pemenuhan Direktif Pimpinan lingkup Perencanaan Makro dan Analisis Statistik yang sesuai dengan tugas dan fungsi	-	-	-	92%	95%						
DEPUTI BIDANG PENGEMBANGAN REGIONAL									194.900.000	135.400.000	135.400.000	135.400.000	140.500.000	
Perencanaan Pembangunan Terkait Lingkup Tata Ruang, Pertanahan, dan Penanggulangan Bencana									23.900.000	25.200.000	25.200.000	25.200.000	26.400.000	
Perencanaan Pembangunan Terkait Lingkup Tata Ruang, Pertanahan, dan Penanggulangan Bencana	Terwujudnya integrasi, sinkronisasi, dan sinergi perencanaan pembangunan nasional	Rencana Pembangunan Jangka Panjang	% rancangan UU RPJPN lingkup Tata Ruang, Pertanahan, Penanggulangan Bencana, dan Informasi Geospasial yang diterima oleh Deputi	-	-	-	90%	-	2.000.000	2.900.000	2.900.000	2.900.000	4.100.000	Direktorat Tata Ruang, Pertanahan, dan Penanggulangan Bencana
		Rencana Pembangunan Jangka Menengah	% rancangan awal teknokratik RPJMN lingkup Tata Ruang, Pertanahan, Penanggulangan Bencana, dan Informasi Geospasial yang diterima oleh Deputi	-	-	-	90%	-						
			% rancangan Perpres RPJMN lingkup Tata Ruang, Pertanahan, Penanggulangan Bencana, dan Informasi Geospasial yang diterima oleh Deputi	-	-	-	-	95%						
			% keselarasan sasaran program RKP dengan sasaran RPJMN lingkup Tata Ruang, Pertanahan, Penanggulangan Bencana, dan Informasi Geospasial	75%	80%	85%	90%	95%						
			% keselarasan sasaran program Renstra K/L dengan sasaran RPJMN lingkup Tata Ruang, Pertanahan, Penanggulangan Bencana, dan Informasi Geospasial	75%	-	-	-	80%						
		Rencana Pembangunan Jangka Pendek (Tahunan)	% Prioritas Daerah yang selaras dengan Prioritas Nasional/ <i>Major Project</i> (PN-MP)	-	-	75%	80%	85%						
			% lokasi prioritas dalam profil dan analisis daerah yang selaras dengan arah kebijakan pengembangan wilayah dalam dokumen perencanaan (RKP-RPJMN)	-	-	75%	80%	85%						
			% keselarasan target output prioritas Renja K/L dengan output proyek prioritas RKP dalam koridor PN/MP atau sasaran sektor/bidang dalam RKP lingkup Tata Ruang, Pertanahan, Penanggulangan Bencana, dan Informasi Geospasial	75%	80%	85%	90%	95%						
			% keselarasan anggaran output prioritas dalam RKA dengan output proyek prioritas RKP dalam koridor PN/MP atau sasaran sektor/bidang dalam RKP lingkup Tata Ruang, Pertanahan, Penanggulangan Bencana, dan Informasi Geospasial	70-75%	76-80%	81-85%	86-90%	91-95%						

Program/ Kegiatan	Sasaran Strategis	Sasaran Program (Outcome)/ Sasaran Kegiatan	Indikator UKE II (Hasil Pembahasan)	Target					Alokasi (dalam ribu rupiah)					Unit Organisasi Pelaksana
				2020	2021	2022	2023	2024	2020	2021	2022	2023	2024	
			% Rancangan Perpres RKP lingkup Tata Ruang, Pertanahan, Penanggulangan Bencana, dan Informasi Geospasial yang diterima oleh Deputi	75%	80%	85%	90%	95%						
	Terwujudnya efektivitas pengendalian pembangunan nasional	Informasi Hasil Pelaksanaan Rencana Pembangunan	% Ketersediaan informasi hasil pemantauan dan evaluasi atas pelaksanaan rencana pembangunan lingkup Tata Ruang, Pertanahan, Penanggulangan Bencana, dan Informasi Geospasial yang diterima oleh Deputi	80-83,9 %	84-87,9 %	88-91,9 %	92-95,9 %	96-100 %	1.100.000	1.100.000	1.100.000	1.100.000	1.100.000	
		Kebijakan Percepatan Pembangunan	% rekomendasi kebijakan pengendalian yang dijalankan oleh K/L dalam rangka pencapaian sasaran/target PN, PP, KP, Proyek Prioritas, dan sasaran sektor/bidang dalam RKP lingkup Tata Ruang, Pertanahan, Penanggulangan Bencana, dan Informasi Geospasial	80-83,9 %	84-87,9 %	88-91,9 %	92-95,9 %	96-100 %						
	Terwujudnya kebijakan pembangunan nasional yang visioner	Kebijakan Perencanaan Pembangunan	% Rekomendasi Penyelesaian Isu Strategis Nasional/ <i>Major Project</i> yang dijalankan oleh K/L/D dan <i>stakeholders</i> pembangunan lingkup Tata Ruang, Pertanahan, Penanggulangan Bencana, dan Informasi Geospasial	85-87,9 %	88-90,9 %	91-93,9 %	94-96,9 %	97-100 %	10.900.000	11.200.000	11.200.000	11.200.000	11.200.000	
		Kebijakan Inovasi (Enabler)	% Rekomendasi Kebijakan (Program/Kegiatan) Inovasi Pembangunan yang akan dijalankan oleh K/L/D dan <i>stakeholders</i> pembangunan lingkup Tata Ruang, Pertanahan, Penanggulangan Bencana, dan Informasi Geospasial yang diterima oleh Deputi	75-79,9 %	80-84,9 %	85-89,9 %	90-94,9 %	95-100 %						
	Terwujudnya kinerja Kementerian PPN/Bappenas yang bersih, akuntabel, dan profesional dan didukung oleh kapabilitas SDM	Manajemen Internal	% Pelaksanaan Tata Kelola lingkup Tata Ruang, Pertanahan, Penanggulangan Bencana, dan Informasi Geospasial yang sesuai dengan ketentuan dan aturan yang berlaku	-	-	-	100 %	100 %						
			% pengelolaan realisasi anggaran lingkup Tata Ruang, Pertanahan, Penanggulangan Bencana, dan Informasi Geospasial	-	-	-	92%	95%						
			% Pemenuhan Direktif Pimpinan lingkup Tata Ruang, Pertanahan, Penanggulangan Bencana, dan Informasi Geospasial yang sesuai dengan tugas dan fungsi	-	-	-	92%	95%						
		Sistem/Regulasi Perencanaan	% Integrasi Sistem Data dan Informasi Perencanaan Pembangunan bidang Pengembangan Regional	85%	88%	90%	92%	95%	9.900.000	10.000.000	10.000.000	10.000.000	10.000.000	
Perencanaan Pembangunan Terkait Lingkup Pembangunan Daerah									12.000.000	13.200.000	13.200.000	13.200.000	14.400.000	Direktorat Pembangunan Daerah
Perencanaan Pembangunan Terkait Lingkup	Terwujudnya integrasi, sinkronisasi,	Rencana Pembangunan Jangka Panjang	% rancangan UU RPJPN lingkup Pembangunan Daerah yang diterima oleh Deputi	-	-	-	90%	-	2.000.000	2.550.000	2.550.000	2.550.000	3.750.000	

Program / Kegiatan	Sasaran Strategis	Sasaran Program (Outcome)/ Sasaran Kegiatan	Indikator UKE II (Hasil Pembahasan)	Target					Alokasi (dalam ribu rupiah)					Unit Organisasi Pelaksana
				2020	2021	2022	2023	2024	2020	2021	2022	2023	2024	
Pembangunan Daerah	dan sinergi perencanaan pembangunan nasional	Rencana Pembangunan Jangka Menengah	% rancangan awal teknokratik RPJMN lingkup Pembangunan Daerah yang diterima oleh Deputi	-	-	-	90%	-						
			% rancangan Perpres RPJMN lingkup Pembangunan Daerah yang diterima oleh Deputi	-	-	-	-	95%						
			% keselarasan sasaran program RKP dengan sasaran RPJMN lingkup Pembangunan Daerah	75%	80%	85%	90%	95%						
			% keselarasan sasaran program Renstra K/L dengan sasaran RPJMN lingkup Pembangunan Daerah	75%	-	-	-	80%						
		Rencana Pembangunan Jangka Pendek (Tahunan)	% keselarasan target output prioritas Renja K/L dengan output proyek prioritas RKP dalam koridor PN/MP atau sasaran sektor/bidang dalam RKP lingkup Pembangunan Daerah	75%	80%	85%	90%	95%						
			% keselarasan anggaran output prioritas dalam RKA dengan output proyek prioritas RKP dalam koridor PN/MP atau sasaran sektor/bidang dalam RKP lingkup Pembangunan Daerah	70-75%	76-80%	81-85%	86-90%	91-95%						
			% Rancangan Perpres RKP lingkup Pembangunan Daerah yang diterima oleh Deputi	75%	80%	85%	90%	95%						
			% kesesuaian daerah yang menerima alokasi DAK Fisik Tematik dalam APBN dengan target lokasi prioritas penerima DAK Fisik Tematik dalam dokumen Multilateral Meeting DAK Fisik	70%	73%	75%	78%	80%						
	Terwujudnya efektivitas pengendalian pembangunan nasional	Informasi Hasil Pelaksanaan Rencana Pembangunan	% Ketersediaan informasi hasil pemantauan dan evaluasi atas pelaksanaan rencana pembangunan lingkup Pembangunan Daerah yang diterima oleh Deputi	80-83,9 %	84-87,9 %	88-91,9 %	92-95,9 %	96-100 %	800.000	1.150.000	1.150.000	1.150.000	1.150.000	
		Kebijakan Percepatan Pembangunan	% rekomendasi kebijakan pengendalian yang dijalankan oleh K/L dalam rangka pencapaian sasaran/target PN, PP, KP, Proyek Prioritas, dan sasaran sektor/bidang dalam RKP lingkup Pembangunan Daerah	80-83,9 %	84-87,9 %	88-91,9 %	92-95,9 %	96-100 %						
	Terwujudnya kebijakan pembangunan nasional yang visioner	Kebijakan Perencanaan Pembangunan	% Rekomendasi Penyelesaian Isu Strategis Nasional/ <i>Major Project</i> yang dijalankan oleh K/L dan <i>stakeholders</i> pembangunan lingkup Pembangunan Daerah	85-87,9 %	88-90,9 %	91-93,9 %	94-96,9 %	97-100 %	5.200.000	5.500.000	5.500.000	5.500.000	5.500.000	
		Kebijakan Inovasi (Enabler)	% Rekomendasi Kebijakan (Program/ Kegiatan) Inovasi Pembangunan yang akan dijalankan oleh K/L/D dan <i>stakeholders</i> pembangunan lingkup Pembangunan Daerah yang diterima oleh Deputi	75-79,9 %	80-84,9 %	85-89,9 %	90-94,9 %	95-100 %	4.000.000	4.000.000	4.000.000	4.000.000	4.000.000	
		Terwujudnya kinerja Kementerian	Manajemen Internal	% Pelaksanaan Tata Kelola lingkup Pembangunan Daerah yang sesuai dengan ketentuan dan aturan yang berlaku	-	-	-	100 %	100 %					

[illegible]

Program/ Kegiatan	Sasaran Strategis	Sasaran Program (Outcome)/ Sasaran Kegiatan	Indikator UKE II (Hasil Pembahasan)	Target					Alokasi (dalam ribu rupiah)					Unit Organisasi Pelaksana
				2020	2021	2022	2023	2024	2020	2021	2022	2023	2024	
			sasaran sektor/bidang dalam RKP lingkup wilayah Regional I											
			% rekomendasi kebijakan pengendalian yang dijalankan oleh daerah di Wilayah Regional I dan K/L dalam rangka pencapaian sasaran utama pembangunan daerah dan sasaran/target prioritas daerah	80-83,9 %	84-87,9 %	88-91,9 %	92-95,9 %	96-100 %						
	Terwujudnya kebijakan pembangunan nasional yang visioner	Kebijakan Perencanaan Pembangunan	% Rekomendasi Penyelesaian Isu Strategis Nasional/ <i>Major Project</i> yang dijalankan oleh K/L/D dan <i>stakeholders</i> pembangunan lingkup Regional I	85-87,9 %	88-90,9 %	91-93,9 %	94-96,9 %	97-100 %	1.000.000	500	500	500	500	
		Kebijakan Inovasi (Enabler)	% Rekomendasi Kebijakan (Program/ Kegiatan) Inovasi Pembangunan yang akan dijalankan oleh K/L/D dan <i>stakeholders</i> pembangunan lingkup Regional I yang diterima oleh Deputi	75-79,9 %	80-84,9 %	85-89,9 %	90-94,9 %	95-100 %	850.000	500.000	500.000	500.000	500.000	
	Terwujudnya kinerja Kementerian PPN/ Bappenas yang bersih, akuntabel, dan profesional dan didukung oleh kapabilitas SDM	Manajemen Internal	% Pelaksanaan Tata Kelola lingkup Regional I yang sesuai dengan ketentuan dan aturan yang berlaku	-	-	-	100 %	100 %						
			% pengelolaan realisasi anggaran lingkup Regional I	-	-	-	92%	95%						
			% Pemenuhan Direktif Pimpinan lingkup Regional I yang sesuai dengan tugas dan fungsi	-	-	-	92%	95%						
Perencanaan Pembangunan Terkait Lingkup Regional II								145.000.000	75.000.000	75.000.000	75.000.000	75.700.000		
Perencanaan Pembangunan Terkait Lingkup Regional II	Terwujudnya integrasi, sinkronisasi, dan sinergi perencanaan pembangunan nasional	Rencana Pembangunan Jangka Panjang	% rancangan UU RPJPN lingkup Regional II yang diterima oleh Deputi	-	-	-	90%	-	2.000.000	12.500.000	12.500.000	12.500.000	13.200.000	Direktorat Regional II
		Rencana Pembangunan Jangka Menengah	% rancangan awal teknokratik RPJMN lingkup Regional II yang diterima oleh Deputi	-	-	-	90%	-						
			% rancangan Perpres RPJMN lingkup Regional II yang diterima oleh Deputi	-	-	-	-	95%						
			% keselarasan sasaran program RKP dengan sasaran RPJMN lingkup Regional II	75%	80%	85%	90%	95%						
			% keselarasan sasaran program Renstra K/L dengan sasaran RPJMN lingkup Regional II	75%	-	-	-	80%						
		Rencana Pembangunan Jangka Pendek (Tahunan)	% keselarasan target output prioritas Renja K/L dengan output proyek prioritas RKP dalam koridor PN/MP atau sasaran sektor/bidang dalam RKP lingkup Regional II	75%	80%	85%	90%	95%						
		% keselarasan anggaran output prioritas dalam RKA dengan output provok prioritas RKP dalam	70-75%	76-80%	81-85%	86-90%	91-95%							

Program/ Kegiatan	Sasaran Strategis	Sasaran Program (Outcome)/ Sasaran Kegiatan	Indikator UKE II (Hasil Pembahasan)	Target					Alokasi (dalam ribu rupiah)					Unit Organisasi Pelaksana
				2020	2021	2022	2023	2024	2020	2021	2022	2023	2024	
			koridor PN/MP atau sasaran sektor/bidang dalam RKP lingkup Regional II											
			% Rancangan Perpres RKP lingkup Regional II yang diterima oleh Deputi	75%	80%	85%	90%	95%						
			% rincian output prioritas K/L di Wilayah Regional II yang selaras dengan kegiatan prioritas Daerah berdasarkan Analisis Wilayah/ Provinsi dalam koridor pencapaian sasaran PN/MP	65%	70%	75%	80%	85%						
			% Prioritas Daerah yang selaras dengan Prioritas Nasional/ <i>Major Project</i> (PN-MP)	-	-	75%	80%	85%						
	Terwujudnya efektivitas pengendalian pembangunan nasional	Informasi Hasil Pelaksanaan Rencana Pembangunan	% Ketersediaan informasi hasil pemantauan dan evaluasi atas pelaksanaan rencana pembangunan lingkup Regional II yang diterima oleh Deputi	80-83,9 %	84-87,9 %	88-91,9 %	92-95,9 %	96-100 %						
		Kebijakan Percepatan Pembangunan	% rekomendasi kebijakan pengendalian yang dijalankan oleh K/L dalam rangka pencapaian sasaran/target PN, PP, KP, Proyek Prioritas, dan sasaran sektor/bidang dalam RKP lingkup wilayah Regional II	80-83,9 %	84-87,9 %	88-91,9 %	92-95,9 %	96-100 %	900.000	1.500.000	1.500.000	1.500.000	1.500.000	
			% rekomendasi kebijakan pengendalian yang dijalankan oleh daerah di Wilayah Regional II dan K/L dalam rangka pencapaian sasaran utama pembangunan daerah dan sasaran/target prioritas daerah	80-83,9 %	84-87,9 %	88-91,9 %	92-95,9 %	96-100 %						
	Terwujudnya kebijakan pembangunan nasional yang visioner	Kebijakan Perencanaan Pembangunan	% Rekomendasi Penyelesaian Isu Strategis Nasional/ <i>Major Project</i> yang dijalankan oleh K/L/D dan <i>stakeholders</i> pembangunan lingkup Regional II	85-87,9 %	88-90,9 %	91-93,9 %	94-96,9 %	97-100 %	100.000.000	41.000.000	41.000.000	41.000.000	41.000.000	
		Kebijakan Inovasi (Enabler)	% Rekomendasi Kebijakan (Program/ Kegiatan) Inovasi Pembangunan yang akan dijalankan oleh K/L/D dan <i>stakeholders</i> pembangunan lingkup Regional II yang diterima oleh Deputi	75-79,9 %	80-84,9 %	85-89,9 %	90-94,9 %	95-100 %	42.100.000	20.000.000	20.000.000	20.000.000	20.000.000	
	Terwujudnya kinerja Kementerian PPN/ Bappenas yang bersih, akuntabel, dan profesional dan	Manajemen Internal	% Pelaksanaan Tata Kelola lingkup Regional II yang sesuai dengan ketentuan dan aturan yang berlaku	-	-	-	100 %	100 %						
			% pengelolaan realisasi anggaran lingkup Regional II	-	-	-	92%	95%						
			% Pemenuhan Direktif Pimpinan lingkup Regional II yang sesuai dengan tugas dan fungsi	-	-	-	92%	95%						

Program/ Kegiatan	Sasaran Strategis	Sasaran Program (Outcome)/ Sasaran Kegiatan	Indikator UKE II (Hasil Pembahasan)	Target					Alokasi (dalam ribu rupiah)					Unit Organisasi Pelaksana	
				2020	2021	2022	2023	2024	2020	2021	2022	2023	2024		
	didukung oleh kapabilitas SDM														
Perencanaan Pembangunan Terkait Lingkup Regional III									6.000.000	11.000.000	11.000.000	11.000.000	12.000.000		
Perencanaan Pembangunan Terkait Lingkup Regional III	Terwujudnya integrasi, sinkronisasi, dan sinergi perencanaan pembangunan nasional	Rencana Pembangunan Jangka Panjang	% rancangan UU RPJPN lingkup Regional III yang diterima oleh Deputi	-	-	-	90%	-	3.500.000	8.000.000	8.000.000	8.000.000	9.000.000	Direktorat Regional III	
		Rencana Pembangunan Jangka Menengah	% rancangan awal teknokratik RPJMN lingkup Regional III yang diterima oleh Deputi	-	-	-	90%	-							
			% rancangan Perpres RPJMN lingkup Regional III yang diterima oleh Deputi	-	-	-	-	95%							
			% keselarasan sasaran program RKP dengan sasaran RPJMN lingkup Regional III	75%	80%	85%	90%	95%							
			% keselarasan sasaran program Renstra K/L dengan sasaran RPJMN lingkup Regional III	75%	-	-	-	80%							
			% keselarasan target output prioritas Renja K/L dengan output proyek prioritas RKP dalam koridor PN/MP atau sasaran sektor/bidang dalam RKP lingkup Regional III	75%	80%	85%	90%	95%							
		% keselarasan anggaran output prioritas dalam RKA dengan output proyek prioritas RKP dalam koridor PN/MP atau sasaran sektor/bidang dalam RKP lingkup Regional III	70-75%	76-80%	81-85%	86-90%	91-95%								
		Rencana Pembangunan Jangka Pendek (Tahunan)	% Rancangan Perpres RKP lingkup Regional III yang diterima oleh Deputi	75%	80%	85%	90%	95%							
			% rincian output prioritas K/L di Wilayah Regional III yang selaras dengan kegiatan prioritas Daerah berdasarkan Analisis Wilayah/Provinsi dalam koridor pencapaian sasaran PN/MP	65%	70%	75%	80%	85%							
			% Prioritas Daerah yang selaras dengan Prioritas Nasional/Major Project (PN-MP)	-	-	75%	80%	85%							
	Informasi Hasil Pelaksanaan Rencana Pembangunan		% Ketersediaan informasi hasil pemantauan dan evaluasi atas pelaksanaan rencana pembangunan lingkup Regional III yang diterima oleh Deputi	80-83,9 %	84-87,9 %	88-91,9 %	92-95,9 %	96-100 %							
	pengendalian pembangunan nasional	Kebijakan Percepatan Pembangunan	% rekomendasi kebijakan pengendalian yang dijalankan oleh K/L dalam rangka pencapaian sasaran/target PN, PP, KP, Proyek Prioritas, dan sasaran sektor/bidang dalam RKP lingkup wilayah Regional III	80-83,9 %	84-87,9 %	88-91,9 %	92-95,9 %	96-100 %	1.000.000	1.500.000	1.500.000	1.500.000	1.500.000		

Program/ Kegiatan	Sasaran Strategis	Sasaran Program (Outcome)/ Sasaran Kegiatan	Indikator UKE II (Hasil Pembahasan)	Target					Alokasi (dalam ribu rupiah)					Unit Organisasi Pelaksana
				2020	2021	2022	2023	2024	2020	2021	2022	2023	2024	
			% rekomendasi kebijakan pengendalian yang dijalankan oleh daerah di Wilayah Regional III dan K/L dalam rangka pencapaian sasaran utama pembangunan daerah dan sasaran/target prioritas daerah	80-83,9 %	84-87,9 %	88-91,9 %	92-95,9 %	96-100 %						
	Terwujudnya kebijakan pembangunan nasional yang visioner	Kebijakan Perencanaan Pembangunan	% Rekomendasi Penyelesaian Isu Strategis Nasional/ <i>Major Project</i> yang dijalankan oleh K/L/D dan <i>stakeholders</i> pembangunan lingkup Regional III	85-87,9 %	88-90,9 %	91-93,9 %	94-96,9 %	97-100 %	750,000	750,000	750,000	750,000	750,000	
		Kebijakan Inovasi (Enabler)	% Rekomendasi Kebijakan (Program/ Kegiatan) Inovasi Pembangunan yang akan dijalankan oleh K/L/D dan <i>stakeholders</i> pembangunan lingkup Regional III yang diterima oleh Deputi	75-79,9 %	80-84,9 %	85-89,9 %	90-94,9 %	95-100 %	750,000	750,000	750,000	750,000	750,000	
	Terwujudnya kinerja Kementerian PPN/ Bappenas yang bersih, akuntabel, dan profesional dan didukung oleh kapabilitas SDM	Manajemen Internal	% Pelaksanaan Tata Kelola lingkup Regional III yang sesuai dengan ketentuan dan aturan yang berlaku	-	-	-	100 %	100 %						
			% pengelolaan realisasi anggaran lingkup Regional III	-	-	-	92%	95%						
			% Pemenuhan Direktif Pimpinan lingkup Regional III yang sesuai dengan tugas dan fungsi	-	-	-	92%	95%						
DEPUTI BIDANG KEMARITIMAN DAN SUMBER DAYA ALAM								103.600,000	227.578,750	227.578,750	227.578,750	235.840,976		
Perencanaan Pembangunan Terkait Lingkup Kehutanan dan Konservasi Sumber Daya Air								30.000,000	36.208,750	36.208,750	36.208,750	37.708,750	Direktorat Kehutanan dan Konservasi Sumber Daya Air	
Perencanaan Pembangunan Terkait Lingkup Kehutanan dan Konservasi Sumber Daya Air	Terwujudnya Integrasi, Sinkronisasi, dan Sinergi Perencanaan Pembangunan Nasional	Rencana Pembangunan Jangka Panjang	% rancangan UU RPJPN lingkup Kehutanan dan Konservasi Sumber Daya Air yang diterima oleh Deputi	-	-	-	90%	-	2.975.000	2.615.000	2.615.000	2.615.000		4.115.000
		Rencana Pembangunan Jangka Menengah	% rancangan awal teknokratik RPJMN lingkup Kehutanan dan Konservasi Sumber Daya Air yang diterima oleh Deputi	-	-	-	90%	-						
			% rancangan Perpres RPJMN lingkup Kehutanan dan Konservasi Sumber Daya Air yang diterima oleh Deputi	-	-	-	-	95%						
			% keselarasan sasaran program RKP dengan sasaran RPJMN lingkup Kehutanan dan Konservasi Sumber Daya Air	75%	80%	85%	90%	95%						
			% keselarasan sasaran program Renstra K/L dengan sasaran RPJMN lingkup Kehutanan dan Konservasi Sumber Daya Air	75%	-	-	-	80%						

Program/ Kegiatan	Sasaran Strategis	Sasaran Program (Outcome)/ Sasaran Kegiatan	Indikator UKE II (Hasil Pembahasan)	Target					Alokasi (dalam ribu rupiah)					Unit Organisasi Pelaksana
				2020	2021	2022	2023	2024	2020	2021	2022	2023	2024	
		Rencana Pembangunan Jangka Pendek (Tahunan)	% keselarasan target output prioritas Renja K/L dengan output proyek prioritas RKP dalam koridor PN/MP atau sasaran sektor/bidang dalam RKP lingkup Kehutanan dan Konservasi Sumber Daya Air	75%	80%	85%	90%	95%						
			% keselarasan anggaran output prioritas dalam RKA dengan output proyek prioritas RKP dalam koridor PN/MP atau sasaran sektor/bidang dalam RKP lingkup Kehutanan dan Konservasi Sumber Daya Air	70-75%	76-80%	81-85%	86-90%	91-95%						
			% Rancangan Perpres RKP lingkup Kehutanan dan Konservasi Sumber Daya Air yang diterima oleh Deputi	75%	80%	85%	90%	95%						
			% output proyek prioritas pada lokasi prioritas dalam koridor PN/MP yang sesuai dengan Analisis Wilayah/ Provinsi arahan Regional*	-	-	-	90%	95%						
	Terwujudnya Efektivitas Pengendalian Pembangunan Nasional	Informasi Hasil Pelaksanaan Rencana Pembangunan	% Ketersediaan informasi hasil pemantauan dan evaluasi atas pelaksanaan rencana pembangunan lingkup Kehutanan dan Konservasi Sumber Daya Air yang diterima oleh Deputi	80-83,9 %	84-87,9 %	88-91,9 %	92-95,9 %	96-100 %	1.000.000	1.100.000	1.100.000	1.100.000	1.100.000	
		Kebijakan Percepatan Pembangunan	% Rekomendasi kebijakan pengendalian yang dijalankan oleh K/L dalam rangka pencapaian sasaran/target PN, PP, KP, proyek prioritas, dan sasaran sektor/ bidang dalam RKP lingkup Kehutanan dan Konservasi Sumber Daya Air	80-83,9 %	84-87,9 %	88-91,9 %	92-95,9 %	96-100 %						
	Terwujudnya Kebijakan Pembangunan Nasional yang Visioner	Kebijakan Perencanaan Pembangunan	% Rekomendasi Penyelesaian Isu Strategis Nasional/ Major Project yang dijalankan oleh K/L dan stakeholders pembangunan lingkup Kehutanan dan Konservasi Sumber Daya Air	85-87,9 %	88-90,9 %	91-93,9 %	94-96,9 %	97-100 %	16.025.000	20.493.750	20.493.750	20.493.750	20.493.750	
		Kebijakan Inovasi Pembangunan	% Rekomendasi Kebijakan (Program/Kegiatan) Inovasi Pembangunan yang akan dijalankan oleh K/L dan stakeholders pembangunan lingkup Kehutanan dan Konservasi Sumber Daya Air yang diterima oleh Deputi	75-79,9 %	80-84,9 %	85-89,9 %	90-94,9 %	95-100 %	10.000.000	12.000.000	12.000.000	12.000.000	12.000.000	
	Terwujudnya kinerja		% Pelaksanaan Tata Kelola lingkup Kehutanan dan Konservasi Sumber Daya Air yang sesuai dengan ketentuan dan aturan yang berlaku	-	-	-	100 %	100 %						
	Kementerian PPN/ Bappenas yang bersih, akuntabel, dan profesional dan didukung oleh kapabilitas SDM	Manajemen Internal	% pengelolaan realisasi anggaran lingkup Kehutanan dan Konservasi Sumber Daya Air	-	-	-	92%	95%						
			% Pemenuhan Direktif Pimpinan lingkup Kehutanan dan Konservasi Sumber Daya Air yang sesuai dengan tugas dan fungsi	-	-	-	92%	95%						

Program/ Kegiatan	Sasaran Strategis	Sasaran Program (Outcome)/ Sasaran Kegiatan	Indikator UKE II (Hasil Pembahasan)	Target					Alokasi (dalam ribu rupiah)					Unit Organisasi Pelaksana
				2020	2021	2022	2023	2024	2020	2021	2022	2023	2024	
Perencanaan Pembangunan Terkait Lingkup Kelautan dan Perikanan									43.600.00 0	105.370.0 00	105.370.0 00	105.370.0 00	108.270.0 00	
Perencanaan Pembangunan Terkait Lingkup Kelautan dan Perikanan	Terwujudnya Integrasi, Sinkronisasi, dan Sinergi Perencanaan Pembangunan Nasional	Rencana Pembangunan Jangka Panjang	% rancangan UU RPJPN lingkup Kelautan dan Perikanan yang diterima oleh Deputi	-	-	-	90%	-	7.900.000	8.495.000	8.495.000	8.495.000	11.395.00 0	Direktorat Kelautan dan Perikanan
		Rencana Pembangunan Jangka Menengah	% rancangan awal teknokratik RPJMN lingkup Kelautan dan Perikanan yang diterima oleh Deputi	-	-	-	90%	-						
			% rancangan Perpres RPJMN lingkup Kelautan dan Perikanan yang diterima oleh Deputi	-	-	-	-	95%						
			% keselarasan sasaran program RKP dengan sasaran RPJMN lingkup Kelautan dan Perikanan	75%	80%	85%	90%	95%						
			% keselarasan sasaran program Renstra K/L dengan sasaran RPJMN lingkup Kelautan dan Perikanan	75%	-	-	-	80%						
			% keselarasan target output prioritas Renja K/L dengan output proyek prioritas RKP dalam koridor PN/MP atau sasaran sektor/bidang dalam RKP lingkup Kelautan dan Perikanan	75%	80%	85%	90%	95%						
		Rencana Pembangunan Jangka Pendek (Tahunan)	% keselarasan anggaran output prioritas dalam RKA dengan output proyek prioritas RKP dalam koridor PN/MP atau sasaran sektor/bidang dalam RKP lingkup Kelautan dan Perikanan	70- 75%	76- 80%	81- 85%	86- 90%	91- 95%						
			% Rancangan Perpres RKP lingkup Kelautan dan Perikanan yang diterima oleh Deputi	75%	80%	85%	90%	95%						
			% output proyek prioritas pada lokasi prioritas dalam koridor PN/MP yang sesuai dengan Analisis Wilayah/ Provinsi arahan Regional*	-	-	-	90%	95%						
	Terwujudnya Efektivitas Pengendalian Pembangunan Nasional		Informasi Hasil Pelaksanaan Rencana Pembangunan	% Ketersediaan informasi hasil pemantauan dan evaluasi atas pelaksanaan rencana pembangunan lingkup Kelautan dan Perikanan yang diterima oleh Deputi	80- 83,9 %	84- 87,9 %	88- 91,9 %	92- 95,9 %	96- 100 %	2.600.000	3.355.000	3.355.000	3.355.000	
		Kebijakan Percepatan Pembangunan	% Rekomendasi kebijakan pengendalian yang dijalankan oleh K/L dalam rangka pencapaian sasaran/target PN, PP, KP, proyek prioritas, dan sasaran sektor/ bidang dalam RKP lingkup Kelautan dan Perikanan	80- 83,9 %	84- 87,9 %	88- 91,9 %	92- 95,9 %	96- 100 %						
	Terwujudnya Kebijakan Pembangunan Nasional yang Visioner	Kebijakan Perencanaan Pembangunan	% Rekomendasi Penyelesaian Isu Strategis Nasional/ Major Project yang dijalankan oleh K/L dan stakeholders pembangunan lingkup Kelautan dan Perikanan	85- 87,9 %	88- 90,9 %	91- 93,9 %	94- 96,9 %	97- 100 %	750.000	10.075.00 0	10.075.00 0	10.075.00 0	10.075.00 0	
		Kebijakan Inovasi Pembangunan	% Rekomendasi Kebijakan (Program/Kegiatan) Inovasi Pembangunan yang akan dijalankan oleh K/L dan stakeholders pembangunan	75- 79,9 %	80- 84,9 %	85- 89,9 %	90- 94,9 %	95- 100 %	750.000	10.075.00 0	10.075.00 0	10.075.00 0	10.075.00 0	

Program/ Kegiatan	Sasaran Strategis	Sasaran Program (Outcome)/ Sasaran Kegiatan	Indikator UKE II (Hasil Pembahasan)	Target					Alokasi (dalam ribu rupiah)					Unit Organisasi Pelaksana
				2020	2021	2022	2023	2024	2020	2021	2022	2023	2024	
			lingkup Kelautan dan Perikanan yang diterima oleh Deputi											
	Terwujudnya kinerja Kementerian PPN/ Bappenas yang bersih, akuntabel, dan profesional dan didukung oleh kapabilitas SDM	Manajemen Internal	% Pelaksanaan Tata Kelola lingkup Kelautan dan Perikanan yang sesuai dengan ketentuan dan aturan yang berlaku	-	-	-	100 %	100 %						
			% pengelolaan realisasi anggaran lingkup Kelautan dan Perikanan	-	-	-	92%	95%						
			% Pemenuhan Direktif Pimpinan lingkup Kelautan dan Perikanan yang sesuai dengan tugas dan fungsi	-	-	-	92%	95%						
Perencanaan Pembangunan Terkait Lingkup Lingkungan Hidup								14.000.000	36.000.000	36.000.000	36.000.000	37.000.000	Direktorat Lingkungan Hidup	
Perencanaan Pembangunan Terkait Lingkup Lingkungan Hidup	Terwujudnya Integrasi, Sinkronisasi, dan Sinergi Perencanaan Pembangunan Nasional	Rencana Pembangunan Jangka Panjang	% rancangan UU RPJPN lingkup Lingkungan Hidup yang diterima oleh Deputi	-	-	-	90%	-	3.000.000	4.500.000	4.500.000	4.500.000		5.500.000
		Rencana Pembangunan Jangka Menengah	% rancangan awal teknokratik RPJMN lingkup Lingkungan Hidup yang diterima oleh Deputi	-	-	-	90%	-						
			% rancangan Perpres RPJMN lingkup Lingkungan Hidup yang diterima oleh Deputi	-	-	-	-	95%						
			% keselarasan sasaran program RKP dengan sasaran RPJMN lingkup Lingkungan Hidup	75%	80%	85%	90%	95%						
			% keselarasan sasaran program Renstra K/L dengan sasaran RPJMN lingkup Lingkungan Hidup	75%	-	-	-	80%						
		Rencana Pembangunan Jangka Pendek (Tahunan)	% keselarasan target output prioritas Renja K/L dengan output proyek prioritas RKP dalam koridor PN/MP atau sasaran sektor/bidang dalam RKP lingkup Lingkungan Hidup	75%	80%	85%	90%	95%						
			% keselarasan anggaran output prioritas dalam RKA dengan output proyek prioritas RKP dalam koridor PN/MP atau sasaran sektor/bidang dalam RKP lingkup Lingkungan Hidup	70-75%	76-80%	81-85%	86-90%	91-95%						
			% Rancangan Perpres RKP lingkup Lingkungan Hidup yang diterima oleh Deputi	75%	80%	85%	90%	95%						
			% output proyek prioritas pada lokasi prioritas dalam koridor PN/MP yang sesuai dengan Analisis Wilayah/ Provinsi arahan Regional*	-	-	-	90%	95%						
		Terwujudnya Efektivitas Pengendalian	Informasi Hasil Pelaksanaan Rencana Pembangunan	% Ketersediaan informasi hasil pemantauan dan evaluasi atas pelaksanaan rencana pembangunan lingkup Lingkungan Hidup yang diterima oleh Deputi	80-83,9 %	84-87,9 %	88-91,9 %	92-95,9 %	96-100 %	500.000	6.000.000	6.000.000		6.000.000

Program/ Kegiatan	Sasaran Strategis	Sasaran Program (Outcome)/ Sasaran Kegiatan	Indikator UKE II (Hasil Pembahasan)	Target					Alokasi (dalam ribu rupiah)					Unit Organisasi Pelaksana		
				2020	2021	2022	2023	2024	2020	2021	2022	2023	2024			
	Pembangunan Nasional	Kebijakan Percepatan Pembangunan	% Rekomendasi kebijakan pengendalian yang dijalankan oleh K/L dalam rangka pencapaian sasaran/target PN, PP, KP, proyek prioritas, dan sasaran sektor/ bidang dalam RKP lingkup Lingkungan Hidup	80-83,9 %	84-87,9 %	88-91,9 %	92-95,9 %	96-100 %								
	Terwujudnya Kebijakan Pembangunan Nasional yang Visioner	Kebijakan Perencanaan Pembangunan	% Rekomendasi Penyelesaian Isu Strategis Nasional/Major Project yang dijalankan oleh K/L dan stakeholders pembangunan lingkup Lingkungan Hidup	85-87,9 %	88-90,9 %	91-93,9 %	94-96,9 %	97-100 %	5.250.000	12.750.000	12.750.000	12.750.000	12.750.000			
		Kebijakan Inovasi Pembangunan	% Rekomendasi Kebijakan (Program/Kegiatan) Inovasi Pembangunan yang akan dijalankan oleh K/L dan stakeholders pembangunan lingkup Lingkungan Hidup yang diterima oleh Deputi	75-79,9 %	80-84,9 %	85-89,9 %	90-94,9 %	95-100 %	5.250.000	12.750.000	12.750.000	12.750.000	12.750.000			
	Terwujudnya kinerja Kementerian PPN/ Bappenas yang bersih, akuntabel, dan profesional dan didukung oleh kapabilitas SDM	Manajemen Internal	% Pelaksanaan Tata Kelola lingkup Lingkungan Hidup yang sesuai dengan ketentuan dan aturan yang berlaku	-	-	-	100 %	100 %								
			% pengelolaan realisasi anggaran lingkup Lingkungan Hidup	-	-	-	92%	95%								
			% Pemenuhan Direktif Pimpinan lingkup Lingkungan Hidup yang sesuai dengan tugas dan fungsi	-	-	-	92%	95%								
	Perencanaan Pembangunan Terkait Lingkup Pangan dan Pertanian								9.000.000	32.000.000	32.000.000	32.000.000	33.362.226		Direktorat Pangan dan Pertanian	
Perencanaan Pembangunan Terkait Lingkup Pangan dan Pertanian	Terwujudnya integrasi, sinkronisasi, dan sinergi perencanaan pembangunan nasional	Rencana Pembangunan Jangka Panjang	% rancangan UU RPJPN lingkup Pangan dan Pertanian yang diterima oleh Deputi	-	-	-	90%	-	3.500.000	10.000.000	10.000.000	10.000.000	11.362.226			
		Rencana Pembangunan Jangka Menengah	% rancangan awal teknokratik RPJMN lingkup Pangan dan Pertanian yang diterima oleh Deputi	-	-	-	90%	-								
			% rancangan Perpres RPJMN lingkup Pangan dan Pertanian yang diterima oleh Deputi	-	-	-	-	95%								
			% keselarasan sasaran program RKP dengan sasaran RPJMN lingkup Pangan dan Pertanian	75%	80%	85%	90%	95%								
			% keselarasan sasaran program Renstra K/L dengan sasaran RPJMN lingkup Pangan dan Pertanian	75%	-	-	-	80%								
			Rencana Pembangunan Jangka Pendek (Tahunan)	% keselarasan target output prioritas Renja K/L dengan output proyek prioritas RKP dalam koridor PN/MP atau sasaran sektor/bidang dalam RKP lingkup Pangan dan Pertanian	75%	80%	85%	90%								95%
		% keselarasan anggaran output prioritas dalam RKA dengan output proyek prioritas RKP dalam	70-75%	76-80%	81-85%	86-90%	91-95%									

Program/ Kegiatan	Sasaran Strategis	Sasaran Program (Outcome)/ Sasaran Kegiatan	Indikator UKE II (Hasil Pembahasan)	Target					Alokasi (dalam ribu rupiah)					Unit Organisasi Pelaksana
				2020	2021	2022	2023	2024	2020	2021	2022	2023	2024	
			koridor PN/MP atau sasaran sektor/bidang dalam RKP lingkup Pangan dan Pertanian											
			% Rancangan Perpres RKP lingkup Pangan dan Pertanian yang diterima oleh Deputi	75%	80%	85%	90%	95%						
			% output proyek prioritas pada lokasi prioritas dalam koridor PN/MP yang sesuai dengan Analisis Wilayah/ Provinsi arahan Regional*	-	-	-	90%	95%						
	Terwujudnya efektivitas pengendalian pembangunan nasional	Informasi Hasil Pelaksanaan Rencana Pembangunan	% Ketersediaan informasi hasil pemantauan dan evaluasi atas pelaksanaan rencana pembangunan lingkup Pangan dan Pertanian yang diterima oleh Deputi	80-83,9 %	84-87,9 %	88-91,9 %	92-95,9 %	96-100 %	2.000.000	4.000.000	4.000.000	4.000.000	4.000.000	
		Kebijakan Percepatan Pembangunan	% Rekomendasi kebijakan pengendalian yang dijalankan oleh K/L dalam rangka pencapaian sasaran/target PN, PP, KP, proyek prioritas, dan sasaran sektor/ bidang dalam RKP lingkup Pangan dan Pertanian	80-83,9 %	84-87,9 %	88-91,9 %	92-95,9 %	96-100 %						
	Terwujudnya kebijakan pembangunan nasional yang visioner	Kebijakan Perencanaan Pembangunan	% Rekomendasi Penyelesaian Isu Strategis Nasional/ <i>Major Project</i> yang dijalankan oleh K/L dan <i>stakeholders</i> pembangunan lingkup Pangan dan Pertanian	85-87,9 %	88-90,9 %	91-93,9 %	94-96,9 %	97-100 %	1.750.000	9.000.000	9.000.000	9.000.000	9.000.000	
		Kebijakan Inovasi Pembangunan	% Rekomendasi Kebijakan (Program/Kegiatan) Inovasi Pembangunan yang akan dijalankan oleh K/L dan <i>stakeholders</i> pembangunan lingkup Pangan dan Pertanian yang diterima oleh Deputi	75-79,9 %	80-84,9 %	85-89,9 %	90-94,9 %	95-100 %	1.750.000	9.000.000	9.000.000	9.000.000	9.000.000	
	Terwujudnya kinerja Kementerian PPN/ Bappenas yang bersih, akuntabel, dan profesional dan didukung oleh kapabilitas SDM	Manajemen Internal	% Pelaksanaan Tata Kelola lingkup Pangan dan Pertanian yang sesuai dengan ketentuan dan aturan yang berlaku	-	-	-	100 %	100 %						
			% pengelolaan realisasi anggaran lingkup Pangan dan Pertanian	-	-	-	92%	95%						
			% Pemenuhan Direktif Pimpinan lingkup Pangan dan Pertanian yang sesuai dengan tugas dan fungsi	-	-	-	92%	95%						
Perencanaan Pembangunan Terkait Lingkup Sumber Daya Energi, Mineral, dan Pertambangan								7.000.000	18.000.000	18.000.000	18.000.000	19.500.000	Direktorat Sumber Daya Energi, Mineral, dan Pertambangan	
Perencanaan Pembangunan Terkait Lingkup Sumber Daya Energi, Mineral,	Terwujudnya Integrasi, Sinkronisasi, dan Sinergi Perencanaan	Rencana Pembangunan Jangka Panjang	% rancangan UU RPJPN lingkup Sumber Daya Energi, Mineral, dan Pertambangan yang diterima oleh Deputi	-	-	-	90%	-	2.700.000	3.500.000	3.500.000	3.500.000		5.000.000
		Rencana Pembangunan Jangka Menengah	% rancangan awal teknokratik RPJMN lingkup Sumber Daya Energi, Mineral, dan Pertambangan yang diterima oleh Deputi	-	-	-	90%	-						

Program/ Kegiatan	Sasaran Strategis	Sasaran Program (Outcome)/ Sasaran Kegiatan	Indikator UKE II (Hasil Pembahasan)	Target					Alokasi (dalam ribu rupiah)					Unit Organisasi Pelaksana
				2020	2021	2022	2023	2024	2020	2021	2022	2023	2024	
dan Pertambangan	Pembangunan Nasional		% rancangan Perpres RPJMN lingkup Sumber Daya Energi, Mineral, dan Pertambangan yang diterima oleh Deputi	-	-	-	-	95%						
			% keselarasan sasaran program RKP dengan sasaran RPJMN lingkup Sumber Daya Energi, Mineral, dan Pertambangan	75%	80%	85%	90%	95%						
			% keselarasan sasaran program Renstra K/L dengan sasaran RPJMN lingkup Sumber Daya Energi, Mineral, dan Pertambangan	75%	-	-	-	80%						
		Rencana Pembangunan Jangka Pendek (Tahunan)	% keselarasan target output prioritas Renja K/L dengan output proyek prioritas RKP dalam koridor PN/MP atau sasaran sektor/bidang dalam RKP lingkup Sumber Daya Energi, Mineral, dan Pertambangan	75%	80%	85%	90%	95%						
			% keselarasan anggaran output prioritas dalam RKA dengan output proyek prioritas RKP dalam koridor PN/MP atau sasaran sektor/bidang dalam RKP lingkup Sumber Daya Energi, Mineral, dan Pertambangan	70-75%	76-80%	81-85%	86-90%	91-95%						
			% Rancangan Perpres RKP lingkup Sumber Daya Energi, Mineral, dan Pertambangan yang diterima oleh Deputi	75%	80%	85%	90%	95%						
	Terwujudnya Efektivitas Pengendalian Pembangunan Nasional		% output proyek prioritas pada lokasi prioritas dalam koridor PN/MP yang sesuai dengan Analisis Wilayah/ Provinsi arahan Regional*	-	-	-	90%	95%						
			Informasi Hasil Pelaksanaan Rencana Pembangunan	80-83,9 %	84-87,9 %	88-91,9 %	92-95,9 %	96-100 %	1.750.000	3.000.000	3.000.000	3.000.000	3.000.000	
		Kebijakan Percepatan Pembangunan	% Rekomendasi kebijakan pengendalian yang dijalankan oleh K/L dalam rangka pencapaian sasaran/target PN, PP, KP, proyek prioritas, dan sasaran sektor/ bidang dalam RKP lingkup Sumber Daya Energi, Mineral, dan Pertambangan	80-83,9 %	84-87,9 %	88-91,9 %	92-95,9 %	96-100 %						

[illegible]

Program/ Kegiatan	Sasaran Strategis	Sasaran Program (Outcome)/ Sasaran Kegiatan	Indikator UKE II (Hasil Pembahasan)	Target					Alokasi (dalam ribu rupiah)					Unit Organisasi Pelaksana	
				2020	2021	2022	2023	2024	2020	2021	2022	2023	2024		
		Jangka Pendek (Tahunan)	dalam RKP lingkup Pengembangan Usaha Mikro, Kecil, Menengah, dan Koperasi												
			% keselarasan anggaran output prioritas dalam RKA dengan output proyek prioritas RKP dalam koridor PN/MP atau sasaran sektor/bidang dalam RKP lingkup Pengembangan Usaha Mikro, Kecil, Menengah, dan Koperasi	70- 75%	76- 80%	81- 85%	86- 90%	91- 95%							
			% Rancangan Perpres RKP lingkup Pengembangan Usaha Mikro, Kecil, Menengah, dan Koperasi yang diterima oleh Deputi	75%	80%	85%	90%	95%							
			% output proyek prioritas pada lokasi prioritas dalam koridor PN/MP yang sesuai dengan Analisis Wilayah/ Provinsi arahan Regional*	-	-	-	90%	95%							
	Terwujudnya Efektivitas Pengendalian Pembangunan Nasional	Informasi Hasil Pelaksanaan Rencana Pembangunan	% Ketersediaan informasi hasil pemantauan dan evaluasi atas pelaksanaan rencana pembangunan lingkup Pengembangan Usaha Mikro, Kecil, Menengah, dan Koperasi yang diterima oleh Deputi	80- 83,9 %	84- 87,9 %	88- 91,9 %	92- 95,9 %	96- 100 %	1.385.000	1.500.000	1.500.000	1.500.000	1.500.000		
		Kebijakan Percepatan Pembangunan	% Rekomendasi kebijakan pengendalian yang dijalankan oleh K/L dalam rangka pencapaian sasaran/target PN, PP, KP, proyek prioritas, dan sasaran sektor/ bidang dalam RKP lingkup Pengembangan Usaha Mikro, Kecil, Menengah, dan Koperasi	80- 83,9 %	84- 87,9 %	88- 91,9 %	92- 95,9 %	96- 100 %							
	Terwujudnya Kebijakan Pembangunan Nasional yang Visioner	Kebijakan Perencanaan Pembangunan	% Rekomendasi Penyelesaian Isu Strategis Nasional/ <i>Major Project</i> yang dijalankan oleh K/L dan <i>stakeholders</i> pembangunan lingkup Pengembangan Usaha Mikro, Kecil, Menengah, dan Koperasi	85- 87,9 %	88- 90,9 %	91- 93,9 %	94- 96,9 %	97- 100 %	2.143.929	2.300.000	2.300.000	2.300.000	2.300.000		
		Kebijakan Inovasi Pembangunan	% Rekomendasi Kebijakan (Program/Kegiatan) Inovasi Pembangunan yang akan dijalankan oleh K/L dan <i>stakeholders</i> pembangunan lingkup Pengembangan Usaha Mikro, Kecil, Menengah, dan Koperasi yang diterima oleh Deputi	75- 79,9 %	80- 84,9 %	85- 89,9 %	90- 94,9 %	95- 100 %	2.000.000	2.000.000	2.000.000	2.000.000	2.000.000		
	Terwujudnya kinerja Kementerian PPN/ Bappenas yang bersih, akuntabel, dan profesional dan didukung oleh kapabilitas SDM	Manajemen Internal	% Pelaksanaan Tata Kelola lingkup Pengembangan Usaha Mikro, Kecil, Menengah, dan Koperasi yang sesuai dengan ketentuan dan aturan yang berlaku	-	-	-	100 %	100 %							
			% pengelolaan realisasi anggaran lingkup Pengembangan Usaha Mikro, Kecil, Menengah, dan Koperasi	-	-	-	92%	95%							
% Pemenuhan Direktif Pimpinan lingkup Pengembangan Usaha Mikro, Kecil, Menengah,			-	-	-	92%	95%								

[illegible]

[illegible]

Program/ Kegiatan	Sasaran Strategis	Sasaran Program (Outcome)/ Sasaran Kegiatan	Indikator UKE II (Hasil Pembahasan)	Target					Alokasi (dalam ribu rupiah)					Unit Organisasi Pelaksana
				2020	2021	2022	2023	2024	2020	2021	2022	2023	2024	
		Jangka Pendek (Tahunan)	koridor PN/MP atau sasaran sektor/bidang dalam RKP lingkup Kependudukan dan Jaminan Sosial											
			% keselarasan anggaran output prioritas dalam RKA dengan output proyek prioritas RKP dalam koridor PN/MP atau sasaran sektor/bidang dalam RKP lingkup Kependudukan dan Jaminan Sosial	70-75%	76-80%	81-85%	86-90%	91-95%						
			% Rancangan Perpres RKP lingkup Kependudukan dan Jaminan Sosial yang diterima oleh Deputi	75%	80%	85%	90%	95%						
			% output proyek prioritas pada lokasi prioritas dalam koridor PN/MP yang sesuai dengan Analisis Wilayah/ Provinsi arahan Regional*	-	-	-	90%	95%						
	Terwujudnya Efektivitas Pengendalian Pembangunan Nasional	Informasi Hasil Pelaksanaan Rencana Pembangunan	% Ketersediaan informasi hasil pemantauan dan evaluasi atas pelaksanaan rencana pembangunan lingkup Kependudukan dan Jaminan Sosial yang diterima oleh Deputi	80-83,9 %	84-87,9 %	88-91,9 %	92-95,9 %	96-100 %	1.500.000	2.000.000	2.000.000	2.000.000	2.000.000	
		Kebijakan Percepatan Pembangunan	% Rekomendasi kebijakan pengendalian yang dijalankan oleh K/L dalam rangka pencapaian sasaran/target PN, PP, KP, proyek prioritas, dan sasaran sektor/ bidang dalam RKP lingkup Kependudukan dan Jaminan Sosial	80-83,9 %	84-87,9 %	88-91,9 %	92-95,9 %	96-100 %						
	Terwujudnya Kebijakan Pembangunan Nasional yang Visioner	Kebijakan Perencanaan Pembangunan	% Rekomendasi Penyelesaian Isu Strategis Nasional/ <i>Major Project</i> yang dijalankan oleh K/L dan <i>stakeholders</i> pembangunan lingkup Kependudukan dan Jaminan Sosial	85-87,9 %	88-90,9 %	91-93,9 %	94-96,9 %	97-100 %	2.597.960	2.000.000	2.000.000	2.000.000	2.000.000	
		Kebijakan Inovasi Pembangunan	% Rekomendasi Kebijakan (Program/Kegiatan) Inovasi Pembangunan yang akan dijalankan oleh K/L dan <i>stakeholders</i> pembangunan lingkup Perencanaan Kependudukan dan Jaminan Sosial yang diterima oleh Deputi	75-79,9 %	80-84,9 %	85-89,9 %	90-94,9 %	95-100 %	2.000.000	1.000.000	1.000.000	1.000.000	1.000.000	
	Terwujudnya kinerja Kementerian PPN/ Bappenas yang bersih, akuntabel, dan profesional dan didukung oleh kapabilitas SDM	Manajemen Internal	% Pelaksanaan Tata Kelola lingkup Kependudukan dan Jaminan Sosial yang sesuai dengan ketentuan dan aturan yang berlaku	-	-	-	100 %	100 %						
			% pengelolaan realisasi anggaran lingkup Kependudukan dan Jaminan Sosial	-	-	-	92%	95%						
			% Pemenuhan Direktif Pimpinan lingkup Kependudukan dan Jaminan Sosial yang sesuai dengan tugas dan fungsi	-	-	-	92%	95%						

Program/ Kegiatan	Sasaran Strategis	Sasaran Program (Outcome)/ Sasaran Kegiatan	Indikator UKE II (Hasil Pembahasan)	Target					Alokasi (dalam ribu rupiah)					Unit Organisasi Pelaksana
				2020	2021	2022	2023	2024	2020	2021	2022	2023	2024	
Perencanaan Pembangunan Terkait Lingkup Ketenagakerjaan									8.739.395	5.000.000	5.000.000	5.000.000	5.900.000	Direktorat Ketenagakerjaan
Perencanaan Pembangunan Terkait Lingkup Ketenagakerjaan	Terwujudnya integrasi, sinkronisasi, dan sinergi perencanaan pembangunan nasional	Rencana Pembangunan Jangka Panjang	% rancangan UU RPJPN lingkup Ketenagakerjaan yang diterima oleh Deputi	-	-	-	90%	-	2.650.000	2.500.000	2.500.000	2.500.000	3.400.000	
		Rencana Pembangunan Jangka Menengah	% rancangan awal teknokratik RPJMN lingkup Ketenagakerjaan yang diterima oleh Deputi	-	-	-	90%	-						
			% rancangan Perpres RPJMN lingkup Ketenagakerjaan yang diterima oleh Deputi	-	-	-	-	95%						
			% keselarasan sasaran program RKP dengan sasaran RPJMN lingkup Ketenagakerjaan	75%	80%	85%	90%	95%						
			% keselarasan sasaran program Renstra K/L dengan sasaran RPJMN lingkup Ketenagakerjaan	75%	-	-	-	80%						
		Rencana Pembangunan Jangka Pendek (Tahunan)	% keselarasan target output prioritas Renja K/L dengan output proyek prioritas RKP dalam koridor PN/MP atau sasaran sektor/bidang dalam RKP lingkup Ketenagakerjaan	75%	80%	85%	90%	95%						
			% keselarasan anggaran output prioritas dalam RKA dengan output proyek prioritas RKP dalam koridor PN/MP atau sasaran sektor/bidang dalam RKP lingkup Ketenagakerjaan	70-75%	76-80%	81-85%	86-90%	91-95%						
			% Rancangan Perpres RKP lingkup Ketenagakerjaan yang diterima oleh Deputi	75%	80%	85%	90%	95%						
			% output proyek prioritas pada lokasi prioritas dalam koridor PN/MP yang sesuai dengan Analisis Wilayah/ Provinsi arahan Regional*	-	-	-	90%	95%						
	Terwujudnya efektivitas pengendalian pembangunan nasional	Informasi Hasil Pelaksanaan Rencana Pembangunan	% Ketersediaan informasi hasil pemantauan dan evaluasi atas pelaksanaan rencana pembangunan lingkup Ketenagakerjaan yang diterima oleh Deputi	80-83,9 %	84-87,9 %	88-91,9 %	92-95,9 %	96-100 %	1.089.395	1.400.000	1.400.000	1.400.000	1.400.000	
		Kebijakan Percepatan Pembangunan	% Rekomendasi kebijakan pengendalian yang dijalankan oleh K/L dalam rangka pencapaian sasaran/target PN, PP, KP, proyek prioritas, dan sasaran sektor/ bidang dalam RKP lingkup Ketenagakerjaan	80-83,9 %	84-87,9 %	88-91,9 %	92-95,9 %	96-100 %						
	Terwujudnya kebijakan pembangunan nasional yang visioner	Kebijakan Perencanaan Pembangunan	% Rekomendasi Penyelesaian Isu Strategis Nasional/ Major Project yang dijalankan oleh K/L dan stakeholders pembangunan lingkup Ketenagakerjaan	85-87,9 %	88-90,9 %	91-93,9 %	94-96,9 %	97-100 %	3.000.000	600.000	600.000	600.000	600.000	
		Kebijakan Inovasi Pembangunan	% Rekomendasi Kebijakan (Program/Kegiatan) Inovasi Pembangunan yang akan dijalankan oleh K/L dan stakeholders pembangunan	75-79,9 %	80-84,9 %	85-89,9 %	90-94,9 %	95-100 %	2.000.000	500.000	500.000	500.000	500.000	

Program/ Kegiatan	Sasaran Strategis	Sasaran Program (Outcome)/ Sasaran Kegiatan	Indikator UKE II (Hasil Pembahasan)	Target					Alokasi (dalam ribu rupiah)					Unit Organisasi Pelaksana
				2020	2021	2022	2023	2024	2020	2021	2022	2023	2024	
			lingkup Ketenagakerjaan yang diterima oleh Deputi											
	Terwujudnya kinerja Kementerian PPN/ Bappenas yang bersih, akuntabel, dan profesional dan didukung oleh kapabilitas SDM	Manajemen Internal	% Pelaksanaan Tata Kelola lingkup Ketenagakerjaan yang sesuai dengan ketentuan dan aturan yang berlaku	-	-	-	100 %	100 %						
			% pengelolaan realisasi anggaran lingkup Ketenagakerjaan	-	-	-	92%	95%						
			% Pemenuhan Direktif Pimpinan lingkup Ketenagakerjaan yang sesuai dengan tugas dan fungsi	-	-	-	92%	95%						
DEPUTI BIDANG PEMBANGUNAN MANUSIA, MASYARAKAT, DAN KEBUDAYAAN									39.504.310	27.300.000	27.300.000	27.300.000	32.152.370	
Perencanaan Pembangunan Terkait Lingkup Agama, Pendidikan, dan Kebudayaan									6.500.000	6.500.000	6.500.000	6.500.000	8.000.000	
Perencanaan Pembangunan Terkait Lingkup Agama, Pendidikan, dan Kebudayaan	Terwujudnya Integrasi, Sinkronisasi, dan Sinergi Perencanaan Pembangunan Nasional	Rencana Pembangunan Jangka Panjang	% rancangan UU RPJPN lingkup Agama, Pendidikan, dan Kebudayaan yang diterima oleh Deputi	-	-	-	90%	-						
			% rancangan awal teknokratik RPJMN lingkup Agama, Pendidikan, dan Kebudayaan yang diterima oleh Deputi	-	-	-	90%	-						
		Rencana Pembangunan Jangka Menengah	% rancangan Perpres RPJMN lingkup Agama, Pendidikan, dan Kebudayaan yang diterima oleh Deputi	-	-	-	-	95%						
			% keselarasan sasaran program RKP dengan sasaran RPJMN lingkup Agama, Pendidikan, dan Kebudayaan	75%	80%	85%	90%	95%						
			% keselarasan sasaran program Renstra K/L dengan sasaran RPJMN lingkup Agama, Pendidikan, dan Kebudayaan	75%	-	-	-	80%						
		Rencana Pembangunan Jangka Pendek (Tahunan)	% keselarasan target output prioritas Renja K/L dengan output proyek prioritas RKP dalam koridor PN/MP atau sasaran sektor/bidang dalam RKP lingkup Agama, Pendidikan, dan Kebudayaan	75%	80%	85%	90%	95%						
			% keselarasan anggaran output prioritas dalam RKA dengan output proyek prioritas RKP dalam koridor PN/MP atau sasaran sektor/bidang dalam RKP lingkup Agama, Pendidikan, dan Kebudayaan	70- 75%	76- 80%	81- 85%	86- 90%	91- 95%						
			% Rancangan Perpres RKP lingkup Agama, Pendidikan, dan Kebudayaan yang diterima oleh Deputi	75%	80%	85%	90%	95%						
										3.250.000	2.750.000	2.750.000	2.750.000	3.500.000

[illegible]

Program/ Kegiatan	Sasaran Strategis	Sasaran Program (Outcome)/ Sasaran Kegiatan	Indikator UKE II (Hasil Pembahasan)	Target					Alokasi (dalam ribu rupiah)					Unit Organisasi Pelaksana
				2020	2021	2022	2023	2024	2020	2021	2022	2023	2024	
		Rencana Pembangunan Jangka Pendek (Tahunan)	% keselarasan sasaran program Renstra K/L dengan sasaran RPJMN lingkup Pendidikan Tinggi dan Ilmu Pengetahuan dan Teknologi	75%	-	-	-	80%						
			% keselarasan target output prioritas Renja K/L dengan output proyek prioritas RKP dalam koridor PN/MP atau sasaran sektor/bidang dalam RKP lingkup Pendidikan Tinggi dan Ilmu Pengetahuan dan Teknologi	75%	80%	85%	90%	95%						
			% keselarasan anggaran output prioritas dalam RKA dengan output proyek prioritas RKP dalam koridor PN/MP atau sasaran sektor/bidang dalam RKP lingkup Pendidikan Tinggi dan Ilmu Pengetahuan dan Teknologi	70-75%	76-80%	81-85%	86-90%	91-95%						
			% Rancangan Perpres RKP lingkup Pendidikan Tinggi dan Ilmu Pengetahuan dan Teknologi yang diterima oleh Deputi	75%	80%	85%	90%	95%						
			% output proyek prioritas pada lokasi prioritas dalam koridor PN/MP yang sesuai dengan Analisis Wilayah/ Provinsi arahan Regional*	-	-	-	90%	95%						
	Terwujudnya Efektivitas Pengendalian Pembangunan Nasional	Informasi Hasil Pelaksanaan Rencana Pembangunan	% Ketersediaan informasi hasil pemantauan dan evaluasi atas pelaksanaan rencana pembangunan lingkup Pendidikan Tinggi dan Ilmu Pengetahuan dan Teknologi yang diterima oleh Deputi	80-83,9 %	84-87,9 %	88-91,9 %	92-95,9 %	96-100 %	2.183.000	2.300.000	2.300.000	2.300.000	2.300.000	
		Kebijakan Percepatan Pembangunan	% Rekomendasi kebijakan pengendalian yang dijalankan oleh K/L dalam rangka pencapaian sasaran/target PN, PP, KP, proyek prioritas, dan sasaran sektor/ bidang dalam RKP lingkup Pendidikan Tinggi dan Ilmu Pengetahuan dan Teknologi	80-83,9 %	84-87,9 %	88-91,9 %	92-95,9 %	96-100 %						
	Terwujudnya Kebijakan Pembangunan Nasional yang Visioner	Kebijakan Perencanaan Pembangunan	% Rekomendasi Penyelesaian Isu Strategis Nasional/ <i>Major Project</i> yang dijalankan oleh K/L dan <i>stakeholders</i> pembangunan lingkup Pendidikan Tinggi dan Ilmu Pengetahuan dan Teknologi	85-87,9 %	88-90,9 %	91-93,9 %	94-96,9 %	97-100 %	500	500	500	500	500	
		Kebijakan Inovasi Pembangunan	% Rekomendasi Kebijakan (Program/Kegiatan) Inovasi Pembangunan yang akan dijalankan oleh K/L dan <i>stakeholders</i> pembangunan lingkup Pendidikan Tinggi dan Ilmu Pengetahuan dan Teknologi yang diterima oleh Deputi	75-79,9 %	80-84,9 %	85-89,9 %	90-94,9 %	95-100 %	500	750	750	750	750	
	Terwujudnya kinerja	Manajemen Internal	% Pelaksanaan Tata Kelola lingkup Pendidikan Tinggi dan Ilmu Pengetahuan dan Teknologi	-	-	-	100 %	100 %						

Program/ Kegiatan	Sasaran Strategis	Sasaran Program (Outcome)/ Sasaran Kegiatan	Indikator UKE II (Hasil Pembahasan)	Target					Alokasi (dalam ribu rupiah)					Unit Organisasi Pelaksana
				2020	2021	2022	2023	2024	2020	2021	2022	2023	2024	
	Kementerian PPN/ Bappenas yang bersih, akuntabel, dan profesional dan didukung oleh kapabilitas SDM		yang sesuai dengan ketentuan dan aturan yang berlaku											
			% pengelolaan realisasi anggaran lingkup Pendidikan Tinggi dan Ilmu Pengetahuan dan Teknologi	-	-	-	92%	95%						
			% Pemenuhan Direktif Pimpinan lingkup Pendidikan Tinggi dan Ilmu Pengetahuan dan Teknologi yang sesuai dengan tugas dan fungsi	-	-	-	92%	95%						
Perencanaan Pembangunan Terkait Lingkup Keluarga, Perempuan, Anak, Pemuda, dan Olahraga									6.849.530	7.400.000	7.400.000	7.400.000	8.499.060	
Perencanaan Pembangunan Terkait Lingkup Keluarga, Perempuan, Anak, Pemuda, dan Olahraga	Terwujudnya Integrasi, Sinkronisasi, dan Sinergi Perencanaan Pembangunan Nasional	Rencana Pembangunan Jangka Panjang	% rancangan UU RPJPN lingkup Keluarga, Perempuan, Anak, Pemuda, dan Olahraga yang diterima oleh Deputi	-	-	-	90%	-						Direktorat Keluarga, Perempuan, Anak, Pemuda, dan Olahraga
		Rencana Pembangunan Jangka Menengah	% rancangan awal teknokratik RPJMN lingkup Keluarga, Perempuan, Anak, Pemuda, dan Olahraga yang diterima oleh Deputi	-	-	-	90%	-						
			% rancangan Perpres RPJMN lingkup Keluarga, Perempuan, Anak, Pemuda, dan Olahraga yang diterima oleh Deputi	-	-	-	-	95%						
			% keselarasan sasaran program RKP dengan sasaran RPJMN lingkup Keluarga, Perempuan, Anak, Pemuda, dan Olahraga	75%	80%	85%	90%	95%						
			% keselarasan sasaran program Renstra K/L dengan sasaran RPJMN lingkup Keluarga, Perempuan, Anak, Pemuda, dan Olahraga	75%	-	-	-	80%						
		Rencana Pembangunan Jangka Pendek (Tahunan)	% keselarasan target output prioritas Renja K/L dengan output proyek prioritas RKP dalam koridor PN/MP atau sasaran sektor/bidang dalam RKP lingkup Keluarga, Perempuan, Anak, Pemuda, dan Olahraga	75%	80%	85%	90%	95%	2.549.530	2.500.000	2.500.000	2.500.000	3.599.060	
			% keselarasan anggaran output prioritas dalam RKA dengan output proyek prioritas RKP dalam koridor PN/MP atau sasaran sektor/bidang dalam RKP lingkup Keluarga, Perempuan, Anak, Pemuda, dan Olahraga	70- 75%	76- 80%	81- 85%	86- 90%	91- 95%						
			% Rancangan Perpres RKP lingkup Keluarga, Perempuan, Anak, Pemuda, dan Olahraga yang diterima oleh Deputi	75%	80%	85%	90%	95%						
			% output proyek prioritas pada lokasi prioritas dalam koridor PN/MP yang sesuai dengan Analisis Wilayah/ Provinsi arahan Regional*	-	-	-	90%	95%						
	Terwujudnya Efektivitas Pengendalian	Informasi Hasil Pelaksanaan	% Ketersediaan informasi hasil pemantauan dan evaluasi atas pelaksanaan rencana pembangunan lingkup Keluarga, Perempuan,	80- 83,9 %	84- 87,9 %	88- 91,9 %	92- 95,9 %	96- 100 %	1.900.000	2.000.000	2.000.000	2.000.000	2.000.000	

Program/ Kegiatan	Sasaran Strategis	Sasaran Program (Outcome)/ Sasaran Kegiatan	Indikator UKE II (Hasil Pembahasan)	Target					Alokasi (dalam ribu rupiah)					Unit Organisasi Pelaksana	
				2020	2021	2022	2023	2024	2020	2021	2022	2023	2024		
	Pembangunan Nasional	Rencana Pembangunan	Anak, Pemuda, dan Olahraga yang diterima oleh Deputi												
		Kebijakan Percepatan Pembangunan	% Rekomendasi kebijakan pengendalian yang dijalankan oleh K/L dalam rangka pencapaian sasaran/target PN, PP, KP, proyek prioritas, dan sasaran sektor/ bidang dalam RKP lingkup Keluarga, Perempuan, Anak, Pemuda, dan Olahraga	80-83,9 %	84-87,9 %	88-91,9 %	92-95,9 %	96-100 %							
	Terwujudnya Kebijakan Pembangunan Nasional yang Visioner	Kebijakan Perencanaan Pembangunan	% Rekomendasi Penyelesaian Isu Strategis Nasional/ <i>Major Project</i> yang dijalankan oleh K/L dan <i>stakeholders</i> pembangunan lingkup Keluarga, Perempuan, Anak, Pemuda, dan Olahraga	85-87,9 %	88-90,9 %	91-93,9 %	94-96,9 %	97-100 %	1.400.000	1.900.000	1.900.000	1.900.000	1.900.000		
		Kebijakan Inovasi Pembangunan	% Rekomendasi Kebijakan (Program/Kegiatan) Inovasi Pembangunan yang akan dijalankan oleh K/L dan <i>stakeholders</i> pembangunan lingkup Keluarga, Perempuan, Anak, Pemuda, dan Olahraga yang diterima oleh Deputi	75-79,9 %	80-84,9 %	85-89,9 %	90-94,9 %	95-100 %	1.000.000	1.000.000	1.000.000	1.000.000	1.000.000		
	Terwujudnya kinerja Kementerian PPN/ Bappenas yang bersih, akuntabel, dan profesional dan didukung oleh kapabilitas SDM	Manajemen Internal	% Pelaksanaan Tata Kelola lingkup Keluarga, Perempuan, Anak, Pemuda, dan Olahraga yang sesuai dengan ketentuan dan aturan yang berlaku	-	-	-	100 %	100 %							
			% pengelolaan realisasi anggaran lingkup Keluarga, Perempuan, Anak, Pemuda, dan Olahraga	-	-	-	92%	95%							
			% Pemenuhan Direktif Pimpinan lingkup Keluarga, Perempuan, Anak, Pemuda, dan Olahraga yang sesuai dengan tugas dan fungsi	-	-	-	92%	95%							
	Perencanaan Pembangunan Terkait Lingkup Kesehatan dan Gizi Masyarakat								20.721.780	6.850.000	6.850.000	6.850.000	8.003.310		
	Perencanaan Pembangunan Terkait Lingkup Kesehatan dan Gizi Masyarakat	Terwujudnya Integrasi, Sinkronisasi, dan Sinergi Perencanaan Pembangunan Nasional	Rencana Pembangunan Jangka Panjang	% rancangan UU RPJPN lingkup Kesehatan dan Gizi Masyarakat yang diterima oleh Deputi	-	-	-	90%	-	2.670.780	2.500.000	2.500.000	2.500.000	3.653.310	Direkotrat Kesehatan dan Gizi Masyarakat
				% rancangan awal teknokratik RPJMN lingkup Kesehatan dan Gizi Masyarakat yang diterima oleh Deputi	-	-	-	90%	-						
			% rancangan Perpres RPJMN lingkup Kesehatan dan Gizi Masyarakat yang diterima oleh Deputi	-	-	-	-	95%							
Rencana Pembangunan Jangka Menengah			% keselarasan sasaran program RKP dengan sasaran RPJMN lingkup Kesehatan dan Gizi Masyarakat	75%	80%	85%	90%	95%							
			% keselarasan sasaran program Renstra K/L dengan sasaran RPJMN lingkup Kesehatan dan Gizi Masyarakat	75%	-	-	-	80%							

Program/ Kegiatan	Sasaran Strategis	Sasaran Program (Outcome)/ Sasaran Kegiatan	Indikator UKE II (Hasil Pembahasan)	Target					Alokasi (dalam ribu rupiah)					Unit Organisasi Pelaksana
				2020	2021	2022	2023	2024	2020	2021	2022	2023	2024	
		Rencana Pembangunan Jangka Pendek (Tahunan)	% keselarasan target output prioritas Renja K/L dengan output proyek prioritas RKP dalam koridor PN/MP atau sasaran sektor/bidang dalam RKP lingkup Kesehatan dan Gizi Masyarakat	75%	80%	85%	90%	95%						
			% keselarasan anggaran output prioritas dalam RKA dengan output proyek prioritas RKP dalam koridor PN/MP atau sasaran sektor/bidang dalam RKP lingkup Kesehatan dan Gizi Masyarakat	70-75%	76-80%	81-85%	86-90%	91-95%						
			% Rancangan Perpres RKP lingkup Kesehatan dan Gizi Masyarakat yang diterima oleh Deputi	75%	80%	85%	90%	95%						
			% output proyek prioritas pada lokasi prioritas dalam koridor PN/MP yang sesuai dengan Analisis Wilayah/ Provinsi arahan Regional*	-	-	-	90%	95%						
	T erwujudnya Efektivitas Pengendalian Pembangunan Nasional	Informasi Hasil Pelaksanaan Rencana Pembangunan	% Ketersediaan informasi hasil pemantauan dan evaluasi atas pelaksanaan rencana pembangunan lingkup Kesehatan dan Gizi Masyarakat yang diterima oleh Deputi	80-83,9 %	84-87,9 %	88-91,9 %	92-95,9 %	96-100 %	1.092.000	900.000	900.000	900.000	900.000	
		Kebijakan Percepatan Pembangunan	% Rekomendasi kebijakan pengendalian yang dijalankan oleh K/L dalam rangka pencapaian sasaran/target PN, PP, KP, proyek prioritas, dan sasaran sektor/ bidang dalam RKP lingkup Kesehatan dan Gizi Masyarakat	80-83,9 %	84-87,9 %	88-91,9 %	92-95,9 %	96-100 %						
	Terwujudnya Kebijakan Pembangunan Nasional yang Visioner	Kebijakan Perencanaan Pembangunan	% Rekomendasi Penyelesaian Isu Strategis Nasional/ Major Project yang dijalankan oleh K/L dan stakeholders pembangunan lingkup Kesehatan dan Gizi Masyarakat	85-87,9 %	88-90,9 %	91-93,9 %	94-96,9 %	97-100 %	12.959.000	2.450.000	2.450.000	2.450.000	2.450.000	
		Kebijakan Inovasi Pembangunan	% Rekomendasi Kebijakan (Program/Kegiatan) Inovasi Pembangunan yang akan dijalankan oleh K/L dan stakeholders pembangunan lingkup Kesehatan dan Gizi Masyarakat yang diterima oleh Deputi	75-79,9 %	80-84,9 %	85-89,9 %	90-94,9 %	95-100 %	4.000.000	1.000.000	1.000.000	1.000.000	1.000.000	
	Terwujudnya kinerja Kementerian PPN/ Bappenas yang bersih, akuntabel, dan profesional dan didukung oleh kapabilitas SDM	Manajemen Internal	% Pelaksanaan Tata Kelola lingkup Kesehatan dan Gizi Masyarakat yang sesuai dengan ketentuan dan aturan yang berlaku	-	-	-	100 %	100 %						
			% pengelolaan realisasi anggaran lingkup Kesehatan dan Gizi Masyarakat	-	-	-	92%	95%						
			% Pemenuhan Direktif Pimpinan lingkup Kesehatan dan Gizi Masyarakat yang sesuai dengan tugas dan fungsi	-	-	-	92%	95%						
DEPUTI BIDANG POLITIK, HUKUM, PERTAHANAN DAN KEAMANAN								22.653.702	26.977.158	27.167.269	27.366.880	29.458.950		

Program/ Kegiatan	Sasaran Strategis	Sasaran Program (Outcome)/ Sasaran Kegiatan	Indikator UKE II (Hasil Pembahasan)	Target					Alokasi (dalam ribu rupiah)					Unit Organisasi Pelaksana					
				2020	2021	2022	2023	2024	2020	2021	2022	2023	2024						
	Terwujudnya Kebijakan Pembangunan Nasional yang Visioner	Kebijakan Perencanaan Pembangunan	% Rekomendasi Penyelesaian Isu Strategis Nasional/ <i>Major Project</i> yang dijalankan oleh K/L dan <i>stakeholders</i> pembangunan lingkup Aparatur Negara dan Transformasi Birokrasi	85-87,9 %	88-90,9 %	91-93,9 %	94-96,9 %	97-100 %	500,000	1.000.000	1.000.000	1.000.000	1.000.000						
		Kebijakan Inovasi Pembangunan	% Rekomendasi Kebijakan (Program/Kegiatan) Inovasi Pembangunan Nasional yang dijalankan oleh K/L dan <i>stakeholders</i> pembangunan lingkup Aparatur Negara dan Transformasi Birokrasi yang diterima oleh Deputi	75-79,9 %	80-84,9 %	85-89,9 %	90-94,9 %	95-100 %	500,000	1.000.000	1.000.000	1.000.000	1.000.000						
	Terwujudnya kinerja Kementerian PPN/ Bappenas yang bersih, akuntabel, dan profesional dan didukung oleh kapabilitas SDM	Manajemen Internal	% Pelaksanaan Tata Kelola lingkup Aparatur Negara dan Transformasi Birokrasi yang sesuai dengan ketentuan dan aturan yang berlaku	-	-	-	100 %	100 %											
			% pengelolaan realisasi anggaran lingkup Aparatur Negara dan Transformasi Birokrasi	-	-	-	92%	95%											
			% Pemenuhan Direktif Pimpinan lingkup Aparatur Negara dan Transformasi Birokrasi yang sesuai dengan tugas dan fungsi	-	-	-	92%	95%											
			Perencanaan Pembangunan Terkait Lingkup Hukum dan Regulasi								3.821.600	3.802.158	3.992.269		4.191.880	4.802.466			
Perencanaan Pembangunan Terkait Lingkup Hukum dan Regulasi	Terwujudnya Integrasi, Sinkronisasi, dan Sinergi Perencanaan Pembangunan Nasional	Rencana Pembangunan Jangka Panjang	% rancangan UU RPJPN lingkup Hukum dan Regulasi yang diterima oleh Deputi	-	-	-	90%	-	1.683.282	1.556.926	1.634.773	1.716.511	2.203.327	Direktorat Hukum dan Regulasi					
		Rencana Pembangunan Jangka Menengah	% rancangan awal teknokratik RPJMN lingkup Hukum dan Regulasi yang diterima oleh Deputi	-	-	-	90%	-											
			% rancangan Perpres RPJMN lingkup Hukum dan Regulasi yang diterima oleh Deputi	-	-	-	-	95%											
			% keselarasan sasaran program RKP dengan sasaran RPJMN lingkup Hukum dan Regulasi	75%	80%	85%	90%	95%											
			% keselarasan sasaran program Renstra K/L dengan sasaran RPJMN lingkup Hukum dan Regulasi	75%	-	-	-	80%											
			% keselarasan target output prioritas Renja K/L dengan output proyek prioritas RKP dalam koridor PN/MP atau sasaran sektor/bidang dalam RKP lingkup Hukum dan Regulasi	75%	80%	85%	90%	95%											
		Rencana Pembangunan Jangka Pendek (Tahunan)	% keselarasan anggaran output prioritas dalam RKA dengan output proyek prioritas RKP dalam koridor PN/MP atau sasaran sektor/bidang dalam RKP lingkup Hukum dan Regulasi	70-75%	76-80%	81-85%	86-90%	91-95%											
			% Rancangan Perpres RKP lingkup Hukum dan Regulasi yang diterima oleh Deputi	75%	80%	85%	90%	95%											

Program/ Kegiatan	Sasaran Strategis	Sasaran Program (Outcome)/ Sasaran Kegiatan	Indikator UKE II (Hasil Pembahasan)	Target					Alokasi (dalam ribu rupiah)					Unit Organisasi Pelaksana
				2020	2021	2022	2023	2024	2020	2021	2022	2023	2024	
			% output proyek prioritas pada lokasi prioritas dalam koridor PN/MP yang sesuai dengan Analisis Wilayah/ Provinsi arahan Regional*	-	-	-	90%	95%						1.193.056 1.252.709 1.315.344 1.381.111 1.450.167
	Terwujudnya Efektivitas Pengendalian Pembangunan Nasional	Informasi Hasil Pelaksanaan Rencana Pembangunan	% Ketersediaan informasi hasil pemantauan dan evaluasi atas pelaksanaan rencana pembangunan lingkup Hukum dan Regulasi yang diterima oleh Deputi	80-83,9 %	84-87,9 %	88-91,9 %	92-95,9 %	96-100 %	1.193.056	1.252.709	1.315.344	1.381.111	1.450.167	
		Kebijakan Percepatan Pembangunan	% Rekomendasi kebijakan pengendalian yang dijalankan oleh K/L dalam rangka pencapaian sasaran/target PN, PP, KP, proyek prioritas, dan sasaran sektor/ bidang dalam RKP lingkup Hukum dan Regulasi	80-83,9 %	84-87,9 %	88-91,9 %	92-95,9 %	96-100 %						
	Terwujudnya Kebijakan Pembangunan Nasional yang Visioner	Kebijakan Perencanaan Pembangunan	% Rekomendasi Penyelesaian Isu Strategis Nasional/ <i>Major Project</i> yang dijalankan oleh K/L dan <i>stakeholders</i> pembangunan lingkup Hukum dan Regulasi	85-87,9 %	88-90,9 %	91-93,9 %	94-96,9 %	97-100 %	472.631	496.263	521.076	547.129	574.486	
		Kebijakan Inovasi Pembangunan	% Rekomendasi Kebijakan (Program/Kegiatan) Inovasi Pembangunan Nasional yang dijalankan oleh K/L dan <i>stakeholders</i> pembangunan lingkup Hukum dan Regulasi yang diterima oleh Deputi	75-79,9 %	80-84,9 %	85-89,9 %	90-94,9 %	95-100 %	472.631	496.26	521.076	547.129	574.486	
	Terwujudnya kinerja Kementerian PPN/ Bappenas yang bersih, akuntabel, dan profesional dan didukung oleh kapabilitas SDM	Manajemen Internal	% Pelaksanaan Tata Kelola lingkup Hukum dan Regulasi yang sesuai dengan ketentuan dan aturan yang berlaku	-	-	-	100 %	100 %						
			% pengelolaan realisasi anggaran lingkup Hukum dan Regulasi	-	-	-	92%	95%						
			% Pemenuhan Direktif Pimpinan lingkup Hukum dan Regulasi yang sesuai dengan tugas dan fungsi	-	-	-	92%	95%						
Perencanaan Pembangunan Terkait Lingkup Pertahanan dan Keamanan								3.000.000	3.500.000	3.500.000	3.500.000	3.500.000	Direktorat Pertahanan dan Keamanan	
Perencanaan Pembangunan Terkait Lingkup Pertahanan dan Keamanan	Terwujudnya Integrasi, Sinkronisasi, dan Sinergi Perencanaan Pembangunan Nasional	Rencana Pembangunan Jangka Panjang	% rancangan UU RPJPN lingkup Pertahanan dan Keamanan yang diterima oleh Deputi	-	-	-	90%	-	1.270.000	1.500.000	1.500.000	1.500.000		1.500.000
		Rencana Pembangunan Jangka Menengah	% rancangan awal teknokratik RPJMN lingkup Pertahanan dan Keamanan yang diterima oleh Deputi	-	-	-	90%	-						
			% rancangan Perpres RPJMN lingkup Pertahanan dan Keamanan yang diterima oleh Deputi	-	-	-	-	95%						
			% keselarasan sasaran program RKP dengan sasaran RPJMN lingkup Pertahanan dan Keamanan	75%	80%	85%	90%	95%						

Program/ Kegiatan	Sasaran Strategis	Sasaran Program (Outcome)/ Sasaran Kegiatan	Indikator UKE II (Hasil Pembahasan)	Target					Alokasi (dalam ribu rupiah)					Unit Organisasi Pelaksana
				2020	2021	2022	2023	2024	2020	2021	2022	2023	2024	
			% keselarasan sasaran program Renstra K/L dengan sasaran RPJMN lingkup Pertahanan dan Keamanan	75%	-	-	-	80%						
		Rencana Pembangunan Jangka Pendek (Tahunan)	% keselarasan target output prioritas Renja K/L dengan output proyek prioritas RKP dalam koridor PN/MP atau sasaran sektor/bidang dalam RKP lingkup Pertahanan dan Keamanan	75%	80%	85%	90%	95%						
			% keselarasan anggaran output prioritas dalam RKA dengan output proyek prioritas RKP dalam koridor PN/MP atau sasaran sektor/bidang dalam RKP lingkup Pertahanan dan Keamanan	70-75%	76-80%	81-85%	86-90%	91-95%						
			% Rancangan Perpres RKP lingkup Pertahanan dan Keamanan yang diterima oleh Deputi	75%	80%	85%	90%	95%						
			% output proyek prioritas pada lokasi prioritas dalam koridor PN/MP yang sesuai dengan Analisis Wilayah/ Provinsi arahan Regional*	-	-	-	90%	95%						
	Terwujudnya Efektivitas Pengendalian Pembangunan Nasional	Informasi Hasil Pelaksanaan Rencana Pembangunan	% Ketersediaan informasi hasil pemantauan dan evaluasi atas pelaksanaan rencana pembangunan lingkup Pertahanan dan Keamanan yang diterima oleh Deputi	80-83,9 %	84-87,9 %	88-91,9 %	92-95,9 %	96-100 %	730,000	1.000.000	1.000.000	1.000.000	1.000.000	
		Kebijakan Percepatan Pembangunan	% Rekomendasi kebijakan pengendalian yang dijalankan oleh K/L dalam rangka pencapaian sasaran/target PN, PP, KP, proyek prioritas, dan sasaran sektor/ bidang dalam RKP lingkup Pertahanan dan Keamanan	80-83,9 %	84-87,9 %	88-91,9 %	92-95,9 %	96-100 %						
	Terwujudnya Kebijakan Pembangunan Nasional yang Visioner	Kebijakan Perencanaan Pembangunan	% Rekomendasi Penyelesaian Isu Strategis Nasional/ Major Project yang dijalankan oleh K/L dan stakeholders pembangunan lingkup Pertahanan dan Keamanan	85-87,9 %	88-90,9 %	91-93,9 %	94-96,9 %	97-100 %	500,000	500,000	500,000	500,000	500,000	
		Kebijakan Inovasi Pembangunan	% Rekomendasi Kebijakan (Program/Kegiatan) Inovasi Pembangunan Nasional yang dijalankan oleh K/L dan stakeholders pembangunan lingkup Pertahanan dan Keamanan yang diterima oleh Deputi	75-79,9 %	80-84,9 %	85-89,9 %	90-94,9 %	95-100 %	500,000	500,000	500,000	500,000	500,000	
	Terwujudnya kinerja Kementerian PPN/ Bappenas yang bersih, akuntabel, dan profesional dan didukung oleh kapabilitas SDM	Manajemen Internal	% Pelaksanaan Tata Kelola lingkup Pertahanan dan Keamanan yang sesuai dengan ketentuan dan aturan yang berlaku	-	-	-	100 %	100 %						
			% pengelolaan realisasi anggaran lingkup Pertahanan dan Keamanan	-	-	-	92%	95%						
			% Pemenuhan Direktif Pimpinan lingkup Pertahanan dan Keamanan yang sesuai dengan tugas dan fungsi	-	-	-	92%	95%						

Program/ Kegiatan	Sasaran Strategis	Sasaran Program (Outcome)/ Sasaran Kegiatan	Indikator UKE II (Hasil Pembahasan)	Target					Alokasi (dalam ribu rupiah)					Unit Organisasi Pelaksana
				2020	2021	2022	2023	2024	2020	2021	2022	2023	2024	
Perencanaan Pembangunan Terkait Lingkup Politik dan Komunikasi									5.693.860	8.250.000	8.250.000	8.250.000	8.650.000	Direktorat Politik dan Komunikasi
Perencanaan Pembangunan Terkait Lingkup Politik dan Komunikasi	Terwujudnya Integrasi, Sinkronisasi, dan Sinergi Perencanaan Pembangunan Nasional	Rencana Pembangunan Jangka Panjang	% rancangan UU RPJPN lingkup Politik dan Komunikasi yang diterima oleh Deputi	-	-	-	90%	-	1.600.000	4.600.000	4.600.000	4.600.000	5.000.000	
		Rencana Pembangunan Jangka Menengah	% rancangan awal teknokratik RPJMN lingkup Politik dan Komunikasi yang diterima oleh Deputi	-	-	-	90%	-						
			% rancangan Perpres RPJMN lingkup Politik dan Komunikasi yang diterima oleh Deputi	-	-	-	-	95%						
			% keselarasan sasaran program RKP dengan sasaran RPJMN lingkup Politik dan Komunikasi	75%	80%	85%	90%	95%						
			% keselarasan sasaran program Renstra K/L dengan sasaran RPJMN lingkup Politik dan Komunikasi	75%	-	-	-	80%						
			% keselarasan target output prioritas Renja K/L dengan output proyek prioritas RKP dalam koridor PN/MP atau sasaran sektor/bidang dalam RKP lingkup Politik dan Komunikasi	75%	80%	85%	90%	95%						
		Rencana Pembangunan Jangka Pendek (Tahunan)	% keselarasan anggaran output prioritas dalam RKA dengan output proyek prioritas RKP dalam koridor PN/MP atau sasaran sektor/bidang dalam RKP lingkup Politik dan Komunikasi	70- 75%	76- 80%	81- 85%	86- 90%	91- 95%						
			% Rancangan Perpres RKP lingkup Politik dan Komunikasi yang diterima oleh Deputi	75%	80%	85%	90%	95%						
			% output proyek prioritas pada lokasi prioritas dalam koridor PN/MP yang sesuai dengan Analisis Wilayah/ Provinsi arahan Regional*	-	-	-	90%	95%						
	Terwujudnya Efektivitas Pengendalian Pembangunan Nasional	Informasi Hasil Pelaksanaan Rencana Pembangunan	% Ketersediaan informasi hasil pemantauan dan evaluasi atas pelaksanaan rencana pembangunan lingkup Politik dan Komunikasi yang diterima oleh Deputi	80- 83,9 %	84- 87,9 %	88- 91,9 %	92- 95,9 %	96- 100 %	2.900.000	2.450.000	2.450.000	2.450.000	2.450.000	
		Kebijakan Percepatan Pembangunan	% Rekomendasi kebijakan pengendalian yang dijalankan oleh K/L dalam rangka pencapaian sasaran/target PN, PP, KP, proyek prioritas, dan sasaran sektor/ bidang dalam RKP lingkup Politik dan Komunikasi	80- 83,9 %	84- 87,9 %	88- 91,9 %	92- 95,9 %	96- 100 %						
	Terwujudnya Kebijakan Pembangunan	Kebijakan Perencanaan Pembangunan	% Rekomendasi Penyelesaian Isu Strategis Nasional/ Major Project yang dijalankan oleh K/L dan stakeholders pembangunan lingkup Politik dan Komunikasi	85- 87,9 %	88- 90,9 %	91- 93,9 %	94- 96,9 %	97- 100 %	596,930	600,000	600,000	600,000	600,000	

Program/ Kegiatan	Sasaran Strategis	Sasaran Program (Outcome)/ Sasaran Kegiatan	Indikator UKE II (Hasil Pembahasan)	Target					Alokasi (dalam ribu rupiah)					Unit Organisasi Pelaksana
				2020	2021	2022	2023	2024	2020	2021	2022	2023	2024	
	Nasional yang Visioner	Kebijakan Inovasi Pembangunan	% Rekomendasi Kebijakan (Program/Kegiatan) Inovasi Pembangunan Nasional yang dijalankan oleh K/L dan <i>stakeholders</i> pembangunan lingkup Politik dan Komunikasi yang diterima oleh Deputi	75-79,9 %	80-84,9 %	85-89,9 %	90-94,9 %	95-100 %	596,930	600,000	600,000	600,000	600,000	
	Terwujudnya kinerja Kementerian PPN/ Bappenas yang bersih, akuntabel, dan profesional dan didukung oleh kapabilitas SDM	Manajemen Internal	% Pelaksanaan Tata Kelola lingkup Politik dan Komunikasi yang sesuai dengan ketentuan dan aturan yang berlaku	-	-	-	100 %	100 %						
			% pengelolaan realisasi anggaran lingkup Politik dan Komunikasi	-	-	-	92%	95%						
			% Pemenuhan Direktif Pimpinan lingkup Politik dan Komunikasi yang sesuai dengan tugas dan fungsi	-	-	-	92%	95%						
Perencanaan Pembangunan Terkait Politik Luar Negeri dan Kerja Sama Pembangunan Internasional									6.110.742	6.650.000	6.650.000	6.650.000	7.531.484	
Perencanaan Pembangunan Terkait Politik Luar Negeri dan Kerja Sama Pembangunan Internasional	Terwujudnya Integrasi, Sinkronisasi, dan Sinergi Perencanaan Pembangunan Nasional	Rencana Pembangunan Jangka Panjang	% rancangan UU RPJPN lingkup Politik Luar Negeri dan Kerja Sama Pembangunan Internasional yang diterima oleh Deputi	-	-	-	90%	-						Direktorat Politik Luar Negeri dan Kerja Sama Pembangunan Internasional
		Rencana Pembangunan Jangka Menengah	% rancangan awal teknokratik RPJMN lingkup Politik Luar Negeri dan Kerja Sama Pembangunan Internasional yang diterima oleh Deputi	-	-	-	90%	-						
			% rancangan Perpres RPJMN lingkup Politik Luar Negeri dan Kerja Sama Pembangunan Internasional yang diterima oleh Deputi	-	-	-	-	95%						
			% keselarasan sasaran program RKP dengan sasaran RPJMN lingkup Politik Luar Negeri dan Kerja Sama Pembangunan Internasional	75%	80%	85%	90%	95%						
			% keselarasan sasaran program Renstra K/L dengan sasaran RPJMN lingkup Politik Luar Negeri dan Kerja Sama Pembangunan Internasional	75%	-	-	-	80%	1.560.742	1.460.000	1.460.000	1.460.000	2.341.484	
			% keselarasan target output prioritas Renja K/L dengan output proyek prioritas RKP dalam koridor PN/MP atau sasaran sektor/bidang dalam RKP lingkup Politik Luar Negeri dan Kerja Sama Pembangunan Internasional	75%	80%	85%	90%	95%						
		Rencana Pembangunan Jangka Pendek (Tahunan)	% keselarasan anggaran output prioritas dalam RKA dengan output proyek prioritas RKP dalam koridor PN/MP atau sasaran sektor/bidang dalam RKP lingkup Politik Luar Negeri dan Kerja Sama Pembangunan Internasional	70-75%	76-80%	81-85%	86-90%	91-95%						

Program/ Kegiatan	Sasaran Strategis	Sasaran Program (Outcome)/ Sasaran Kegiatan	Indikator UKE II (Hasil Pembahasan)	Target					Alokasi (dalam ribu rupiah)					Unit Organisasi Pelaksana
				2020	2021	2022	2023	2024	2020	2021	2022	2023	2024	
	Terwujudnya Efektivitas Pengendalian Pembangunan Nasional		% Rancangan Perpres RKP lingkup Politik Luar Negeri dan Kerja Sama Pembangunan Internasional yang diterima oleh Deputi	75%	80%	85%	90%	95%						
		Informasi Hasil Pelaksanaan Rencana Pembangunan	% Ketersediaan informasi hasil pemantauan dan evaluasi atas pelaksanaan rencana pembangunan lingkup Politik Luar Negeri dan Kerja Sama Pembangunan Internasional yang diterima oleh Deputi	80-83,9 %	84-87,9 %	88-91,9 %	92-95,9 %	96-100 %						
		Kebijakan Percepatan Pembangunan	% Rekomendasi kebijakan pengendalian yang dijalankan oleh K/L dalam rangka pencapaian sasaran/target PN, PP, KP, proyek prioritas, dan sasaran sektor/ bidang dalam RKP lingkup Politik Luar Negeri dan Kerja Sama Pembangunan Internasional	80-83,9 %	84-87,9 %	88-91,9 %	92-95,9 %	96-100 %						
	Terwujudnya Kebijakan Pembangunan Nasional yang Visioner	Kebijakan Perencanaan Pembangunan	% Rekomendasi Penyelesaian Isu Strategis Nasional/ <i>Major Project</i> yang dijalankan oleh K/L dan <i>stakeholders</i> pembangunan lingkup Politik Luar Negeri dan Kerja Sama Pembangunan Internasional	85-87,9 %	88-90,9 %	91-93,9 %	94-96,9 %	97-100 %	2.210.000	2.540.000	2.540.000	2.540.000	2.540.000	
		Kebijakan Inovasi Pembangunan	% Rekomendasi Kebijakan (Program/Kegiatan) Inovasi Pembangunan Nasional yang dijalankan oleh K/L dan <i>stakeholders</i> pembangunan lingkup Politik Luar Negeri dan Kerja Sama Pembangunan Internasional yang diterima oleh Deputi	75-79,9 %	80-84,9 %	85-89,9 %	90-94,9 %	95-100 %	2.000.000	2.000.000	2.000.000	2.000.000	2.000.000	
	Terwujudnya kinerja Kementerian PPN/ Bappenas yang bersih, akuntabel, dan profesional dan didukung oleh kapabilitas SDM	Manajemen Internal	% Pelaksanaan Tata Kelola lingkup Politik Luar Negeri dan Kerja Sama Pembangunan Internasional yang sesuai dengan ketentuan dan aturan yang berlaku	-	-	-	100 %	100 %						
			% pengelolaan realisasi anggaran lingkup Politik Luar Negeri dan Kerja Sama Pembangunan Internasional	-	-	-	92%	95%						
			% Pemenuhan Direktif Pimpinan lingkup Politik Luar Negeri dan Kerja Sama Pembangunan Internasional yang sesuai dengan tugas dan fungsi	-	-	-	92%	95%						
DEPUTI BIDANG SARANA DAN PRASARANA								108.160.291	127.521.705	129.362.791	131.295.929	122.158.604		
Perencanaan Pembangunan Terkait Lingkup Ketenagalistrikan, Telekomunikasi, dan Informatika								13.000.000	12.757.500	13.395.376	14.065.144	16.468.401	Direktorat Ketenagalistik	

Program/ Kegiatan	Sasaran Strategis	Sasaran Program (Outcome)/ Sasaran Kegiatan	Indikator UKE II (Hasil Pembahasan)	Target					Alokasi (dalam ribu rupiah)					Unit Organisasi Pelaksana
				2020	2021	2022	2023	2024	2020	2021	2022	2023	2024	
Perencanaan Pembangunan Terkait Lingkup Ketenagalistrika n, Telekomunikasi, dan Informatika	Terwujudnya Integrasi, Sinkronisasi, dan Sinergi Perencanaan Pembangunan Nasional	Rencana Pembangunan Jangka Panjang	% rancangan UU RPJPN lingkup Ketenagalistrikan, Telekomunikasi, dan Informatika yang diterima oleh Deputi	-	-	-	90%	-	2.550.000	1.785.000	1.874.250	1.967.963	3.766.361	ikan, Telekomunik asi, dan Informatika
		Rencana Pembangunan Jangka Menengah	% rancangan awal teknokratik RPJMN lingkup Ketenagalistrikan, Telekomunikasi, dan Informatika yang diterima oleh Deputi	-	-	-	90%	-						
			% rancangan Perpres RPJMN lingkup Ketenagalistrikan, Telekomunikasi, dan Informatika yang diterima oleh Deputi	-	-	-	-	95%						
			% keselarasan sasaran program RKP dengan sasaran RPJMN lingkup Ketenagalistrikan, Telekomunikasi, dan Informatika	75%	80%	85%	90%	95%						
			% keselarasan sasaran program Renstra K/L dengan sasaran RPJMN lingkup Ketenagalistrikan, Telekomunikasi, dan Informatika	75%	-	-	-	80%						
		% keselarasan target output prioritas Renja K/L dengan output proyek prioritas RKP dalam koridor PN/MP atau sasaran sektor/bidang dalam RKP lingkup Ketenagalistrikan, Telekomunikasi, dan Informatika	75%	80%	85%	90%	95%							
	Rencana Pembangunan Jangka Pendek (Tahunan)	% keselarasan anggaran output prioritas dalam RKA dengan output proyek prioritas RKP dalam koridor PN/MP atau sasaran sektor/bidang dalam RKP lingkup Ketenagalistrikan, Telekomunikasi, dan Informatika	70-75%	76-80%	81-85%	86-90%	91-95%							
		% Rancangan Perpres RKP lingkup Ketenagalistrikan, Telekomunikasi, dan Informatika yang diterima oleh Deputi	75%	80%	85%	90%	95%							
		% output proyek prioritas pada lokasi prioritas dalam koridor PN/MP yang sesuai dengan Analisis Wilayah/ Provinsi arahan Regional*	-	-	-	90%	95%							
		Terwujudnya Efektivitas Pengendalian Pembangunan Nasional	Informasi Hasil Pelaksanaan Rencana Pembangunan	% Ketersediaan informasi hasil pemantauan dan evaluasi atas pelaksanaan rencana pembangunan lingkup Ketenagalistrikan, Telekomunikasi, dan Informatika	80-83,9 %	84-87,9 %	88-91,9 %	92-95,9 %	96-100 %	1.000.000	1.050.000	1.102.500	1.157.625	
Kebijakan Percepatan Pembangunan	Rekomendasi kebijakan pengendalian yang dijalankan oleh K/L dalam rangka pencapaian sasaran/target PN, PP, KP, proyek prioritas, dan sasaran sektor/ bidang dalam RKP lingkup Ketenagalistrikan, Telekomunikasi, dan Informatika		80-83,9 %	84-87,9 %	88-91,9 %	92-95,9 %	96-100 %							

Program/ Kegiatan	Sasaran Strategis	Sasaran Program (Outcome)/ Sasaran Kegiatan	Indikator UKE II (Hasil Pembahasan)	Target					Alokasi (dalam ribu rupiah)					Unit Organisasi Pelaksana
				2020	2021	2022	2023	2024	2020	2021	2022	2023	2024	
	Terwujudnya Kebijakan Pembangunan Nasional yang Visioner	Kebijakan Perencanaan Pembangunan	% Rekomendasi Penyelesaian Isu Strategis Nasional/ <i>Major Project</i> yang dijalankan oleh K/L dan <i>stakeholders</i> pembangunan lingkup Ketenagalistrikan, Telekomunikasi, dan Informatika	85-87,9 %	88-90,9 %	91-93,9 %	94-96,9 %	97-100 %	4.725.000	4.961.250	5.209.313	5.469.778	5.743.267	
		Kebijakan Inovasi Pembangunan	% Rekomendasi Kebijakan (Program/Kegiatan) Inovasi Pembangunan yang akan dijalankan oleh K/L dan <i>stakeholders</i> pembangunan lingkup Ketenagalistrikan, Telekomunikasi, dan Informatika yang diterima oleh Deputi	75-79,9 %	80-84,9 %	85-89,9 %	90-94,9 %	95-100 %	4.725.000	4.961.250	5.209.313	5.469.778	5.743.267	
	Terwujudnya kinerja Kementerian PPN/ Bappenas yang bersih, akuntabel, dan profesional dan didukung oleh kapabilitas SDM	Manajemen Internal	% Pelaksanaan Tata Kelola lingkup Ketenagalistrikan, Telekomunikasi, dan Informatika yang sesuai dengan ketentuan dan aturan yang berlaku	-	-	-	100 %	100 %						
			% pengelolaan realisasi anggaran lingkup Ketenagalistrikan, Telekomunikasi, dan Informatika	-	-	-	92%	95%						
			% Pemenuhan Direktif Pimpinan lingkup Ketenagalistrikan, Telekomunikasi, dan Informatika yang sesuai dengan tugas dan fungsi	-	-	-	92%	95%						
			Perencanaan Pembangunan Terkait Lingkup Sumber Daya Air								23.118.291	24.064.205	25.267.415	
Perencanaan Pembangunan Terkait Lingkup Sumber Daya Air	Terwujudnya Integrasi, Sinkronisasi, dan Sinergi Perencanaan Pembangunan Nasional	Rencana Pembangunan Jangka Panjang	% rancangan UU RPJPN lingkup Sumber Daya Air yang diterima oleh Deputi	-	-	-	90%	-	1.100.000	945.000	992.250	1.041.863	1.493.956	Direktorat Sumber Daya Air
		Rencana Pembangunan Jangka Menengah	% rancangan awal teknokratik RPJMN lingkup Sumber Daya Air yang diterima oleh Deputi	-	-	-	90%	-						
			% rancangan Perpres RPJMN lingkup Sumber Daya Air yang diterima oleh Deputi	-	-	-	-	95%						
			% keselarasan sasaran program RKP dengan sasaran RPJMN lingkup Sumber Daya Air	75%	80%	85%	90%	95%						
			% keselarasan sasaran program Renstra K/L dengan sasaran RPJMN lingkup Sumber Daya Air	75%	-	-	-	80%						
			% keselarasan target output prioritas Renja K/L dengan output proyek prioritas RKP dalam koridor PN/MP atau sasaran sektor/bidang dalam RKP lingkup Sumber Daya Air	75%	80%	85%	90%	95%						
		Rencana Pembangunan Jangka Pendek (Tahunan)	% keselarasan anggaran output prioritas dalam RKA dengan output proyek prioritas RKP dalam koridor PN/MP atau sasaran sektor/bidang dalam RKP lingkup Sumber Daya Air	70-75%	76-80%	81-85%	86-90%	91-95%						

Program/ Kegiatan	Sasaran Strategis	Sasaran Program (Outcome)/ Sasaran Kegiatan	Indikator UKE II (Hasil Pembahasan)	Target					Alokasi (dalam ribu rupiah)					Unit Organisasi Pelaksana
				2020	2021	2022	2023	2024	2020	2021	2022	2023	2024	
			% Rancangan Perpres RKP lingkup Sumber Daya Air yang diterima oleh Deputy	75%	80%	85%	90%	95%						
			% output proyek prioritas pada lokasi prioritas dalam koridor PN/MP yang sesuai dengan Analisis Wilayah/ Provinsi arahan Regional*	-	-	-	90%	95%						
	Terwujudnya Efektivitas Pengendalian Pembangunan Nasional	Informasi Hasil Pelaksanaan Rencana Pembangunan	% Ketersediaan informasi hasil pemantauan dan evaluasi atas pelaksanaan rencana pembangunan lingkup Sumber Daya Air	80-83,9 %	84-87,9 %	88-91,9 %	92-95,9 %	96-100 %	16.259.123	17.072.079	17.925.683	18.821.967	4.153.943	
		Kebijakan Percepatan Pembangunan	Rekomendasi kebijakan pengendalian yang dijalankan oleh K/L dalam rangka pencapaian sasaran/target PN, PP, KP, proyek prioritas, dan sasaran sektor/ bidang dalam RKP lingkup Sumber Daya Air	80-83,9 %	84-87,9 %	88-91,9 %	92-95,9 %	96-100 %						
	Terwujudnya Kebijakan Pembangunan Nasional yang Visioner	Kebijakan Perencanaan Pembangunan	% Rekomendasi Penyelesaian Isu Strategis Nasional/ <i>Major Project</i> yang dijalankan oleh K/L dan <i>stakeholders</i> pembangunan lingkup Sumber Daya Air	85-87,9 %	88-90,9 %	91-93,9 %	94-96,9 %	97-100 %	2.879.584	3.023.563	3.174.741	3.333.478	3.500.152	
		Kebijakan Inovasi Pembangunan	% Rekomendasi Kebijakan (Program/Kegiatan) Inovasi Pembangunan yang akan dijalankan oleh K/L dan <i>stakeholders</i> pembangunan lingkup Sumber Daya Air yang diterima oleh Deputy	75-79,9 %	80-84,9 %	85-89,9 %	90-94,9 %	95-100 %	2.879.584	3.023.563	3.174.741	3.333.477	3.500.152	
	Terwujudnya kinerja Kementerian PPN/ Bappenas yang bersih, akuntabel, dan profesional dan didukung oleh kapabilitas SDM	Manajemen Internal	% Pelaksanaan Tata Kelola lingkup Sumber Daya Air yang sesuai dengan ketentuan dan aturan yang berlaku	-	-	-	100 %	100 %						
			% pengelolaan realisasi anggaran lingkup Sumber Daya Air	-	-	-	92%	95%						
			% Pemenuhan Direktif Pimpinan lingkup Sumber Daya Air yang sesuai dengan tugas dan fungsi	-	-	-	92%	95%						
Perencanaan Pembangunan Terkait Lingkup Perumahan dan Kawasan Permukiman								145.000.000	75.000.000	75.000.000	75.000.000	75.700.000	Direktorat Perumahan dan Kawasan Permukiman	
Perencanaan Pembangunan Terkait Lingkup Perumahan dan Kawasan Permukiman	Terwujudnya Integrasi, Sinkronisasi, dan Sinergi Perencanaan Pembangunan Nasional	Rencana Pembangunan Jangka Panjang	% rancangan UU RPJPN lingkup Perumahan dan Kawasan Permukiman yang diterima oleh Deputy	-	-	-	90%	-	2.000.000	12.500.000	12.500.000	12.500.000		13.200.000
		Rencana Pembangunan Jangka Menengah	% rancangan awal teknokratik RPJMN lingkup Perumahan dan Kawasan Permukiman yang diterima oleh Deputy	-	-	-	90%	-						
			% rancangan Perpres RPJMN lingkup Perumahan dan Kawasan Permukiman yang diterima oleh Deputy	-	-	-	-	95%						

Program/ Kegiatan	Sasaran Strategis	Sasaran Program (Outcome)/ Sasaran Kegiatan	Indikator UKE II (Hasil Pembahasan)	Target					Alokasi (dalam ribu rupiah)					Unit Organisasi Pelaksana
				2020	2021	2022	2023	2024	2020	2021	2022	2023	2024	
			% keselarasan sasaran program RKP dengan sasaran RPJMN lingkup Perumahan dan Kawasan Permukiman	75%	80%	85%	90%	95%						
			% keselarasan sasaran program Renstra K/L dengan sasaran RPJMN lingkup Perumahan dan Kawasan Permukiman	75%	-	-	-	80%						
		Rencana Pembangunan Jangka Pendek (Tahunan)	% keselarasan target output prioritas Renja K/L dengan output proyek prioritas RKP dalam koridor PN/MP atau sasaran sektor/bidang dalam RKP lingkup Perumahan dan Kawasan Permukiman	75%	80%	85%	90%	95%						
			% keselarasan anggaran output prioritas dalam RKA dengan output proyek prioritas RKP dalam koridor PN/MP atau sasaran sektor/bidang dalam RKP lingkup Perumahan dan Kawasan Permukiman	70-75%	76-80%	81-85%	86-90%	91-95%						
			% Rancangan Perpres RKP lingkup Perumahan dan Kawasan Permukiman yang diterima oleh Deputi	75%	80%	85%	90%	95%						
			% output proyek prioritas pada lokasi prioritas dalam koridor PN/MP yang sesuai dengan Analisis Wilayah/ Provinsi arahan Regional*	-	-	-	90%	95%						
	Terwujudnya Efektivitas Pengendalian Pembangunan Nasional	Informasi Hasil Pelaksanaan Rencana Pembangunan	% Ketersediaan informasi hasil pemantauan dan evaluasi atas pelaksanaan rencana pembangunan lingkup Perumahan dan Kawasan Permukiman	80-83,9 %	84-87,9 %	88-91,9 %	92-95,9 %	96-100 %	900.000	1.500.000	1.500.000	1.500.000	1.500.000	
		Kebijakan Percepatan Pembangunan	Rekomendasi kebijakan pengendalian yang dijalankan oleh K/L dalam rangka pencapaian sasaran/target PN, PP, KP, proyek prioritas, dan sasaran sektor/ bidang dalam RKP lingkup Perumahan dan Kawasan Permukiman	80-83,9 %	84-87,9 %	88-91,9 %	92-95,9 %	96-100 %						
	Terwujudnya Kebijakan Pembangunan Nasional yang Visioner	Kebijakan Perencanaan Pembangunan	% Rekomendasi Penyelesaian Isu Strategis Nasional/ <i>Major Project</i> yang dijalankan oleh K/L dan <i>stakeholders</i> pembangunan lingkup Perumahan dan Kawasan Permukiman	85-87,9 %	88-90,9 %	91-93,9 %	94-96,9 %	97-100 %	142.100.000	61.000.000	61.000.000	61.000.000	61.000.000	
		Kebijakan Inovasi Pembangunan	% Rekomendasi Kebijakan (Program/Kegiatan) Inovasi Pembangunan yang akan dijalankan oleh K/L dan <i>stakeholders</i> pembangunan lingkup Perumahan dan Kawasan Permukiman yang diterima oleh Deputi	75-79,9 %	80-84,9 %	85-89,9 %	90-94,9 %	95-100 %						
	Terwujudnya kinerja Kementerian	Manajemen Internal	% Pelaksanaan Tata Kelola lingkup Perumahan dan Kawasan Permukiman yang sesuai dengan ketentuan dan aturan yang berlaku	-	-	-	100 %	100 %						

Program/ Kegiatan	Sasaran Strategis	Sasaran Program (Outcome)/ Sasaran Kegiatan	Indikator UKE II (Hasil Pembahasan)	Target					Alokasi (dalam ribu rupiah)					Unit Organisasi Pelaksana
				2020	2021	2022	2023	2024	2020	2021	2022	2023	2024	
	PPN/ Bappenas yang bersih, akuntabel, dan profesional dan didukung oleh kapabilitas SDM		% pengelolaan realisasi anggaran lingkup Perumahan dan Kawasan Permukiman	-	-	-	92%	95%						
			% Pemenuhan Direktif Pimpinan lingkup Perumahan dan Kawasan Permukiman yang sesuai dengan tugas dan fungsi	-	-	-	92%	95%						
Perencanaan pembangunan Terkait Lingkup Perencanaan dan Pengembangan Proyek Infrastruktur Prioritas Nasional									56.042.00 0	50.000.00 0	50.000.00 0	50.000.00 0	51.042.00 0	Direktorat Perencanaan dan Pengembang an Proyek Infrastruktur Prioritas Nasional
Perencanaan pembangunan Terkait Lingkup Perencanaan dan Pengembangan Proyek Infrastruktur Prioritas Nasional	Terwujudnya Integrasi, Sinkronisasi, dan Sinergi Perencanaan Pembangunan Nasional	Rencana Pembangunan Jangka Panjang	% rancangan UU RPJPN lingkup Perencanaan dan Pengembangan Proyek Infrastruktur Prioritas Nasional yang diterima oleh Deputi	-	-	-	90%	-	7.450.000	9.560.000	9.560.000	9.560.000	10.602.00 0	
		Rencana Pembangunan Jangka Menengah	% rancangan awal teknokratik RPJMN lingkup Perencanaan dan Pengembangan Proyek Infrastruktur Prioritas Nasional yang diterima oleh Deputi	-	-	-	90%	-						
			% rancangan Perpres RPJMN lingkup Perencanaan dan Pengembangan Proyek Infrastruktur Prioritas Nasional yang diterima oleh Deputi	-	-	-	-	95%						
			% keselarasan sasaran program RKP dengan sasaran RPJMN lingkup Perencanaan dan Pengembangan Proyek Infrastruktur Prioritas Nasional	75%	80%	85%	90%	95%						
		Rencana Pembangunan Jangka Pendek (Tahunan)	% keselarasan sasaran program Renstra K/L dengan sasaran RPJMN lingkup Perencanaan dan Pengembangan Proyek Infrastruktur Prioritas Nasional	75%	-	-	-	-						
			% proyek Infrastruktur Nasional dalam dokumen Renja K/L dan RKA K/L	75%	80%	85%	90%	95%						
			% Rancangan Perpres RKP lingkup Perencanaan dan Pengembangan Proyek Infrastruktur Prioritas Nasional yang diterima oleh Deputi	75%	80%	85%	90%	95%						
			% lokasi prioritas yang diakomodir dalam koridor PN/MP sesuai dengan analisis wilayah/ provinsi sesuai dengan arahan regional	-	-	-	90%	95%						
	Terwujudnya Efektivitas Pengendalian Pembangunan Nasional	Informasi Hasil Pelaksanaan Rencana Pembangunan	% Ketersediaan informasi hasil pemantauan dan evaluasi atas pelaksanaan rencana pembangunan lingkup Perencanaan dan Pengembangan Proyek Infrastruktur Prioritas Nasional	80- 83,9 %	84- 87,9 %	88- 91,9 %	92- 95,9 %	96- 100 %						

Program/ Kegiatan	Sasaran Strategis	Sasaran Program (Outcome)/ Sasaran Kegiatan	Indikator UKE II (Hasil Pembahasan)	Target					Alokasi (dalam ribu rupiah)					Unit Organisasi Pelaksana
				2020	2021	2022	2023	2024	2020	2021	2022	2023	2024	
		Kebijakan Percepatan Pembangunan	% Rekomendasi kebijakan pengendalian yang dijalankan oleh K/L dalam rangka pencapaian sasaran/target PN, PP, KP, proyek prioritas, dan sasaran sektor/ bidang dalam RKP lingkup Perencanaan dan Pengembangan Proyek Infrastruktur Prioritas Nasional	80- 83,9 %	84- 87,9 %	88- 91,9 %	92- 95,9 %	96- 100 %	24.681.00 0	20.795.00 0	20.795.00 0	20.795.00 0	20.795.00 0	
	Terwujudnya Kebijakan Pembangunan Nasional yang Visioner	Kebijakan Perencanaan Pembangunan	% Rekomendasi Penyelesaian Isu Strategis Nasional/ <i>Major Project</i> yang dijalankan oleh K/L dan <i>stakeholders</i> pembangunan lingkup Perencanaan dan Pengembangan Proyek Infrastruktur Prioritas Nasional	85- 87,9 %	88- 90,9 %	91- 93,9 %	94- 96,9 %	97- 100 %						
	Terwujudnya kinerja Kementerian PPN/ Bappenas yang bersih, akuntabel, dan profesional dan didukung oleh kapabilitas SDM	Manajemen Internal	% Pelaksanaan Tata Kelola lingkup Perencanaan dan Pengembangan Proyek Infrastruktur Prioritas Nasional yang sesuai dengan ketentuan dan aturan yang berlaku	-	-	-	100 %	100 %						
			% pengelolaan realisasi anggaran lingkup Perencanaan dan Pengembangan Proyek Infrastruktur Prioritas Nasional	-	-	-	92%	95%						
			% Pemenuhan Direktif Pimpinan lingkup Perencanaan dan Pengembangan Proyek Infrastruktur Prioritas Nasional yang sesuai dengan tugas dan fungsi	-	-	-	92%	95%						
	Perencanaan Pembangunan Terkait Lingkup Transportasi								16.000.00 0	40.700.00 0	40.700.00 0	40.700.00 0	42.000.00 0	
Perencanaan Pembangunan Terkait Lingkup Transportasi	Terwujudnya Integrasi, Sinkronisasi, dan Sinergi Perencanaan Pembangunan Nasional	Rencana Pembangunan Jangka Panjang	% rancangan UU RPJPN lingkup Transportasi yang diterima oleh Deputi	-	-	-	90%	-	2.500.000	8.000.000	8.000.000	8.000.000	9.300.000	
		Rencana Pembangunan Jangka Menengah	% rancangan awal teknokratik RPJMN lingkup Transportasi yang diterima oleh Deputi	-	-	-	90%	-						
			% rancangan Perpres RPJMN lingkup Transportasi yang diterima oleh Deputi	-	-	-	-	95%						
			% keselarasan sasaran program RKP dengan sasaran RPJMN lingkup Transportasi	75%	80%	85%	90%	95%						
			% keselarasan sasaran program Renstra K/L dengan sasaran RPJMN lingkup Transportasi	75%	-	-	-	80%						
			% keselarasan target output prioritas Renja K/L dengan output proyek prioritas RKP dalam koridor PN/MP atau sasaran sektor/bidang dalam RKP lingkup Transportasi	75%	80%	85%	90%	95%						
		Rencana Pembangunan Jangka Pendek (Tahunan)	% keselarasan anggaran output prioritas dalam RKA dengan output proyek prioritas RKP dalam koridor PN/MP atau sasaran sektor/bidang dalam RKP lingkup Transportasi	70- 75%	76- 80%	81- 85%	86- 90%	91- 95%						

Program/ Kegiatan	Sasaran Strategis	Sasaran Program (Outcome)/ Sasaran Kegiatan	Indikator UKE II (Hasil Pembahasan)	Target					Alokasi (dalam ribu rupiah)					Unit Organisasi Pelaksana
				2020	2021	2022	2023	2024	2020	2021	2022	2023	2024	
			% Rancangan Perpres RKP lingkup Transportasi yang diterima oleh Deputi	75%	80%	85%	90%	95%						
			% output proyek prioritas pada lokasi prioritas dalam koridor PN/MP yang sesuai dengan Analisis Wilayah/ Provinsi arahan Regional*	-	-	-	90%	95%						
	Terwujudnya Efektivitas Pengendalian Pembangunan Nasional	Informasi Hasil Pelaksanaan Rencana Pembangunan	% Ketersediaan informasi hasil pemantauan dan evaluasi atas pelaksanaan rencana pembangunan lingkup Transportasi	80-83,9 %	84-87,9 %	88-91,9 %	92-95,9 %	96-100 %	1.700.000	3.000.000	3.000.000	3.000.000	3.000.000	
		Kebijakan Percepatan Pembangunan	Rekomendasi kebijakan pengendalian yang dijalankan oleh K/L dalam rangka pencapaian sasaran/target PN, PP, KP, proyek prioritas, dan sasaran sektor/ bidang dalam RKP lingkup Transportasi	80-83,9 %	84-87,9 %	88-91,9 %	92-95,9 %	96-100 %						
	Terwujudnya Kebijakan Pembangunan Nasional yang Visioner	Kebijakan Perencanaan Pembangunan	% Rekomendasi Penyelesaian Isu Strategis Nasional/ <i>Major Project</i> yang dijalankan oleh K/L dan <i>stakeholders</i> pembangunan lingkup Transportasi	85-87,9 %	88-90,9 %	91-93,9 %	94-96,9 %	97-100 %	5.900.000	14.850.000	14.850.000	14.850.000	14.850.000	
		Kebijakan Inovasi Pembangunan	% Rekomendasi Kebijakan (Program/Kegiatan) Inovasi Pembangunan yang akan dijalankan oleh K/L dan <i>stakeholders</i> pembangunan lingkup Transportasi yang diterima oleh Deputi	75-79,9 %	80-84,9 %	85-89,9 %	90-94,9 %	95-100 %	5.900.000	14.850.000	14.850.000	14.850.000	14.850.000	
	Terwujudnya kinerja Kementerian PPN/ Bappenas yang bersih, akuntabel, dan profesional dan didukung oleh kapabilitas SDM	Manajemen Internal	% Pelaksanaan Tata Kelola lingkup Transportasi yang sesuai dengan ketentuan dan aturan yang berlaku	-	-	-	100 %	100 %						
			% pengelolaan realisasi anggaran lingkup Transportasi	-	-	-	92%	95%						
			% Pemenuhan Direktif Pimpinan lingkup Transportasi yang sesuai dengan tugas dan fungsi	-	-	-	92%	95%						
	DEPUTI BIDANG PENDANAAN PEMBANGUNAN								52.892.947	59.858.867	60.799.607	61.787.381	62.824.546	
Perencanaan Pembangunan Bidang Alokasi Pendanaan Pembangunan								11,800,000	12,980,090	12,980,090	12,980,090	12,980,090		
Perencanaan Pembangunan Terkait Lingkup Alokasi Pendanaan Pembangunan	Terwujudnya Integrasi, Sinkronisasi, dan Sinergi Perencanaan	Rencana Pembangunan Jangka Panjang	% rancangan UU RPJPN lingkup Alokasi Pendanaan Pembangunan yang diterima oleh Deputi	-	-	-	90%	-	6,647,906	7,117,567	7,117,567	7,117,567	7,117,567	Direktorat Alokasi Pendanaan Pembangunan
		Rencana Pembangunan Jangka Menengah	% rancangan awal teknokratik RPJMN lingkup Alokasi Pendanaan Pembangunan yang diterima oleh Deputi	-	-	-	90%	-						
			% rancangan Perpres RPJMN lingkup Alokasi Pendanaan Pembangunan yang diterima oleh Deputi	-	-	-	-	95%						

[illegible]

Program/ Kegiatan	Sasaran Strategis	Sasaran Program (Outcome)/ Sasaran Kegiatan	Indikator UKE II (Hasil Pembahasan)	Target					Alokasi (dalam ribu rupiah)					Unit Organisasi Pelaksana
				2020	2021	2022	2023	2024	2020	2021	2022	2023	2024	
	Terwujudnya Kebijakan Pembangunan Nasional yang Visioner	Kebijakan Inovasi Pembangunan	% rekomendasi hasil telaah/analisis pendanaan bilateral dan kredit ekspor yang diterima oleh Deputi	75%	80%	85-89,9 %	90-94,9 %	95-100 %	500,000	500,000	500,000	500,000	500,000	
			% prakarsa pengembangan pendanaan bilateral dan kredit ekspor yang diterima dan didukung oleh <i>stakeholders</i> terkait	75%	80%	85-89,9 %	90-94,9 %	95-100 %						
			% tercapainya target penyiapan Program Compact II terhadap rencana kerja tahunan	75%	80%	85-89,9 %	90-94,9 %	95-100 %	500,000	1.000.000	1.000.000	1.000.000	1.000.000	
	Terwujudnya kinerja Kementerian PPN/ Bappenas yang bersih, akuntabel, dan profesional dan didukung oleh kapabilitas SDM	Manajemen Internal	% Pelaksanaan Tata Kelola lingkup Pendanaan Bilateral yang sesuai dengan ketentuan dan aturan yang berlaku	-	-	-	100 %	100 %						
			% pengelolaan realisasi anggaran lingkup Pendanaan Bilateral	-	-	-	92%	95%						
			% Pemenuhan Direktif Pimpinan lingkup Pendanaan Bilateral yang sesuai dengan tugas dan fungsi	-	-	-	92%	95%						
	Perencanaan Pembangunan Bidang Pendanaan Multilateral								6.918.835	7.264.777	7.628.016	8.009.416	8.409.887	
Perencanaan Pembangunan Bidang Pendanaan Multilateral	Terwujudnya Integrasi, Sinkronisasi, dan Sinergi Perencanaan Pembangunan Nasional	Rencana Pembangunan Jangka Panjang	% rancangan UU RPJPN lingkup Pendanaan Multilateral yang diterima oleh Deputi	-	-	-	90%	-	3.600.335	3.680.352	3.974.369	4.283.088	4.607.242	Direktorat Pendanaan Multilateral
		Rencana Pembangunan Jangka Menengah	% rancangan awal teknokratik RPJMN lingkup Pendanaan Multilateral yang diterima oleh Deputi	-	-	-	90%	-						
			% rancangan Perpres RPJMN lingkup Pendanaan Multilateral yang diterima oleh Deputi	-	-	-	-	95%						
			% keselarasan sasaran program RKP dengan sasaran RPJMN lingkup Pendanaan Multilateral	75%	80%	85%	90%	95%						
			% Keselarasan sasaran program Renstra K/L dengan sasaran RPJMN lingkup Pendanaan Multilateral	75%	-	-	-	80%						
			% Keselarasan kebijakan dan program yang ada di CPS Mitra Pembangunan Multilateral dengan sasaran RPJMN dan Renstra	-	-	85%	90%	95%						
		Rencana Pembangunan Jangka Pendek (Tahunan)	% keselarasan target output prioritas Renja K/L dengan output proyek prioritas RKP dalam koridor PN/MP atau sasaran sektor/bidang dalam RKP lingkup Pendanaan Multilateral	75%	80%	85%	90%	95%						
% keselarasan anggaran output prioritas dalam RKA dengan output proyek prioritas RKP dalam	70-75%		76-80%	81-85%	86-90%	91-95%								

Program/ Kegiatan	Sasaran Strategis	Sasaran Program (Outcome)/ Sasaran Kegiatan	Indikator UKE II (Hasil Pembahasan)	Target					Alokasi (dalam ribu rupiah)					Unit Organisasi Pelaksana
				2020	2021	2022	2023	2024	2020	2021	2022	2023	2024	
			koridor PN/MP atau sasaran sektor/bidang dalam RKP lingkup Pendanaan Multilateral											
			% Keselarasan rencana proyek pinjaman multilateral dalam RKP periode berikutnya dengan rencana proyek pinjaman multilateral dalam Green Book	-	-	85%	90%	95%						
			% Keselarasan Daftar Kegiatan dengan rencana proyek pinjaman multilateral dalam Green Book	-	-	85%	90%	95%						
	Terwujudnya Efektivitas Pengendalian Pembangunan Nasional	Informasi Hasil Pelaksanaan Rencana Pembangunan	% Ketersediaan informasi hasil pemantauan dan evaluasi atas pelaksanaan rencana pembangunan yang dibiayai dengan pinjaman luar negeri multilateral	-	-	88-91,9 %	92-95,9 %	96-100 %	818,500	884.425	853.647	926.328	1.002.645	
		Kebijakan Percepatan Pembangunan	Rekomendasi kebijakan pengendalian yang dijalankan oleh K/L dalam rangka pencapaian sasaran/target PN, PP, KP, proyek prioritas, dan sasaran sektor/ bidang dalam RKP lingkup Pendanaan Multilateral	-	-	88-91,9 %	92-95,9 %	96-100 %						
	Terwujudnya Kebijakan Pembangunan Nasional yang Visioner	Kebijakan Inovasi Pembangunan	% Rekomendasi intervensi pendanaan multilateral yang dibahas dalam forum kerjasama internasional	-	-	91-93,9 %	94-96,9 %	97-100 %						
			% Rekomendasi Kebijakan Penyelesaian Isu Strategis Pembangunan Nasional / <i>Major Project</i> yang dijalankan K/L lingkup Pendanaan Multilateral	-	-	91-93,9 %	94-96,9 %	97-100 %						
			% Rekomendasi Kebijakan Inovasi Pembangunan Nasional yang dijalankan K/L lingkup Pendanaan Multilateral yang diterima oleh Deputi	-	-	85-89,9 %	90-94,9 %	95-100 %	500,000	500,000	600,000	600,000	600,000	
	Terwujudnya kinerja Kementerian PPN/ Bappenas yang bersih, akuntabel, dan profesional dan didukung oleh kapabilitas SDM	Manajemen Internal	% Pelaksanaan Tata Kelola lingkup Pendanaan Multilateral yang sesuai dengan ketentuan dan aturan yang berlaku	-	-	-	100 %	100 %						
			% pengelolaan realisasi anggaran lingkup Pendanaan Multilateral	-	-	-	92%	95%						
			% Pemenuhan Direktif Pimpinan lingkup Pendanaan Multilateral yang sesuai dengan tugas dan fungsi	-	-	-	92%	95%						
Perencanaan Pembangunan Bidang Pengembangan Pendanaan Pembangunan								3.674.112	3.790.000	3.790.000	3.790.000	3.790.000	Direktorat Pengembangan Pendanaan	
Perencanaan Pembangunan Bidang	Terwujudnya Integrasi, Sinkronisasi,	Rencana Pembangunan Jangka Panjang	% rancangan UU RPJPN lingkup Pengembangan Pendanaan Pembangunan yang diterima oleh Deputi	-	-	-	90%	-	1.426.602	1.760.000	1.760.000	1.760.000		1.760.000

Program/ Kegiatan	Sasaran Strategis	Sasaran Program (Outcome)/ Sasaran Kegiatan	Indikator UKE II (Hasil Pembahasan)	Target					Alokasi (dalam ribu rupiah)					Unit Organisasi Pelaksana
				2020	2021	2022	2023	2024	2020	2021	2022	2023	2024	
Pengembangan Pendanaan Pembangunan	dan Sinergi Perencanaan Pembangunan Nasional	Rencana Pembangunan Jangka Menengah	% rancangan awal teknokratik RPJMN lingkup Pengembangan Pendanaan Pembangunan yang diterima oleh Deputi	-	-	-	90%	-						Pembangunan
			% rancangan Perpres RPJMN lingkup Pengembangan Pendanaan Pembangunan yang diterima oleh Deputi	-	-	-	-	95%						
			% Keselarasan muatan dokumen Rencana Proyek KPBU dengan RPJMN	75%	80%	85%	90%	95%						
		Rencana Pembangunan Jangka Pendek (Tahunan)	% Rancangan Perpres RKP lingkup Pengembangan Pendanaan Pembangunan yang diterima oleh Deputi	75%	80%	85%	90%	95%						
	Terwujudnya Efektivitas Pengendalian Pembangunan Nasional	Informasi Hasil Pelaksanaan Rencana Pembangunan	% Ketersediaan informasi hasil pemantauan dan evaluasi atas pelaksanaan rencana pembangunan lingkup Pengembangan Pendanaan Pembangunan	80- 83,9 %	84- 87,9 %	88- 91,9 %	92- 95,9 %	96- 100 %						
		Kebijakan Percepatan Pembangunan	% Rekomendasi pemantauan, evaluasi, dan pengendalian rencana pembangunan nasional lingkup pengembangan pendanaan pembangunan	80- 83,9 %	84- 87,9 %	88- 91,9 %	92- 95,9 %	96- 100 %						
	Terwujudnya Kebijakan Pembangunan Nasional yang Visioner	Kebijakan Perencanaan Pembangunan	% Rekomendasi Penyelesaian Isu Strategis Nasional/ <i>Major Project</i> yang dijalankan oleh K/L/D dan <i>stakeholders</i> pembangunan lingkup Pengembangan Pendanaan Pembangunan yang diterima oleh Deputi	85- 87,9 %	88- 90,9 %	91- 93,9 %	94- 96,9 %	97- 100 %	500,000	500,000	500,000	500,000	500,000	
		Kebijakan Inovasi Pembangunan	% Rekomendasi Kebijakan (Program/Kegiatan) Inovasi Pembangunan yang akan dijalankan oleh K/L/D dan <i>stakeholders</i> pembangunan lingkup Pengembangan Pendanaan Pembangunan yang diterima oleh Deputi	75- 79,9 %	80- 84,9 %	85- 89,9 %	90- 94,9 %	95- 100 %						
	Terwujudnya kinerja Kementerian PPN/ Bappenas yang bersih, akuntabel, dan profesional dan didukung oleh kapabilitas SDM	Manajemen Internal	% Pelaksanaan Tata Kelola lingkup Pengembangan Pendanaan Pembangunan yang sesuai dengan ketentuan dan aturan yang berlaku	-	-	-	100 %	100 %						
			% pengelolaan realisasi anggaran lingkup Pengembangan Pendanaan Pembangunan	-	-	-	92%	95%						
			% Pemenuhan Direktif Pimpinan lingkup Pengembangan Pendanaan Pembangunan yang sesuai dengan tugas dan fungsi	-	-	-	92%	95%						
Perencanaan Pembangunan Bidang Perencanaan Pendanaan Pembangunan								11.500.000	11.550.000	12.127.501	12.733.875	13.370.569	Direktorat Perencanaan Pendanaan Pembangunan	
Perencanaan Pembangunan Bidang	Terwujudnya Integrasi, Sinkronisasi,	Rencana Pembangunan Jangka Panjang	% rancangan UU RPJPN lingkup Perencanaan Pendanaan Pembangunan yang diterima oleh Deputi	-	-	-	90%	-	6.575.000	6.528.750	7.005.188	7.505.447	8.030.719	Pembangunan

Program/ Kegiatan	Sasaran Strategis	Sasaran Program (Outcome)/ Sasaran Kegiatan	Indikator UKE II (Hasil Pembahasan)	Target					Alokasi (dalam ribu rupiah)					Unit Organisasi Pelaksana
				2020	2021	2022	2023	2024	2020	2021	2022	2023	2024	
Perencanaan Pendanaan Pembangunan	dan Sinergi Perencanaan Pembangunan Nasional	Rencana Pembangunan Jangka Menengah	% rancangan awal teknokratik RPJMN lingkup Perencanaan Pendanaan Pembangunan yang diterima oleh Deputi	-	-	-	90%	-						
			% rancangan Perpres RPJMN lingkup Perencanaan Pendanaan Pembangunan yang diterima oleh Deputi	-	-	-	-	95%						
			% keselarasan Dokumen Perencanaan jangka menengah Pendanaan Dalam Negeri dengan RPJMN yang diterima oleh Deputi	75%	80%	85%	90%	95%						
			% keselarasan Dokumen Perencanaan jangka menengah Pendanaan Luar Negeri dengan RPJMN yang diterima oleh Deputi	75%	80%	85%	90%	95%						
		Rencana Pembangunan Jangka Pendek (Tahunan)	% Keselarasan kegiatan dalam DKPPDN dengan DKDPDN dan RKP yang diterima oleh Deputi	75%	80%	85%	90%	95%						
			% Keselarasan kegiatan dalam DRPLN dengan DRPLN-JM dan RKP yang diterima oleh Deputi	75%	80%	85%	90%	95%						
			% Keselarasan kegiatan dalam DPP-SBSN dengan RPJMN, Renstra K/L dan RKP yang diterima oleh Deputi	75%	80%	85%	90%	95%						
			% keselarasan sasaran program dan kegiatan Renja K/L dengan sasaran bidang RPJMN, RKP lingkup Keskretariat Negara	75%	80%	85%	90%	95%	1.925.000	2.021.250	2.122.313	2.228.428	2.339.850	
	Terwujudnya Efektivitas Pengendalian Pembangunan Nasional	Informasi Hasil Pelaksanaan Rencana Pembangunan	% Ketersediaan informasi hasil pemantauan dan evaluasi atas pelaksanaan rencana pembangunan lingkup Perencanaan Pendanaan Pembangunan	80- 83,9 %	84- 87,9 %	88- 91,9 %	92- 95,9 %	96- 100 %						
		Kebijakan Percepatan Pembangunan	% Rekomendasi kebijakan pengendalian yang dijalankan oleh K/L dalam rangka pencapaian sasaran/target PN, PP, KP, proyek prioritas dan sasaran sektor/bidang dalam RKP lingkup Perencanaan Pendanaan Pembangunan	80- 83,9 %	84- 87,9 %	88- 91,9 %	92- 95,9 %	96- 100 %	2.000.000	2.000.000	2.000.000	2.000.000	2.000.000	
	Terwujudnya Kebijakan Pembangunan	Kebijakan Perencanaan Pembangunan	% Rekomendasi kebijakan strategi pendanaan pembangunan yang diterima oleh Deputi	85- 87,9 %	88- 90,9 %	91- 93,9 %	94,9 6,9 %	97- 100 %						

[illegible]

Program/ Kegiatan	Sasaran Strategis	Sasaran Program (Outcome)/ Sasaran Kegiatan	Indikator UKE II (Hasil Pembahasan)	Target					Alokasi (dalam ribu rupiah)					Unit Organisasi Pelaksana
				2020	2021	2022	2023	2024	2020	2021	2022	2023	2024	
		Rencana Pembangunan Jangka Pendek (Tahunan)	% keselarasan target output prioritas Renja K/L dengan output proyek prioritas RKP dalam koridor PN/MP atau sasaran sektor/bidang dalam RKP lingkup Pemantauan, Evaluasi, dan Pengendalian Pembangunan Daerah	75%	80%	85%	90%	95%						
			% keselarasan anggaran output prioritas dalam RKA dengan output proyek prioritas RKP dalam koridor PN/MP atau sasaran sektor/bidang dalam RKP lingkup Pemantauan, Evaluasi, dan Pengendalian Pembangunan Daerah	70-75%	76-80%	81-85%	86-90%	91-95%						
	Terwujudnya Efektivitas Pengendalian Pembangunan Nasional	Informasi Hasil Pelaksanaan Rencana Pembangunan	% Ketersediaan informasi hasil pemantauan dan evaluasi atas pelaksanaan rencana pembangunan lingkup Pemantauan, Evaluasi, dan Pengendalian Pembangunan Daerah yang diterima oleh Deputi	80-83,9 %	84-87,9 %	88-91,9 %	92-95,9 %	96-100 %	4.000.000	5.800.000	5.800.000	5.800.000	5.800.000	
		Kebijakan Percepatan Pembangunan	% Rekomendasi kebijakan lingkup Pemantauan, Evaluasi, dan Pengendalian Pembangunan Daerah dalam rangka pencapaian pembangunan yang dikordinasikan dengan K/L mitra dan Pemerintah Daerah	80-83,9 %	84-87,9 %	88-91,9 %	92-95,9 %	96-100 %						
	Terwujudnya Kebijakan Pembangunan Nasional yang Visioner	Kebijakan Perencanaan Pembangunan	% Rekomendasi kebijakan Penyelesaian Isu Strategis Pembangunan Nasional/ <i>Major Project</i> yang disampaikan kepada <i>stakeholders</i> pembangunan lingkup Pemantauan, Evaluasi, dan Pengendalian Pembangunan Daerah	85-87,9 %	88-90,9 %	91-93,9 %	94,9 % 6,9 %	97-100 %						
	Terwujudnya kinerja Kementerian PPN/ Bappenas yang bersih, akuntabel, dan profesional dan didukung oleh kapabilitas SDM	Manajemen Internal	% Pelaksanaan Tata Kelola lingkup Pemantauan, Evaluasi, dan Pengendalian Pembangunan Daerah yang sesuai dengan ketentuan dan aturan yang berlaku	-	-	-	100 %	100 %						
			% pengelolaan realisasi anggaran lingkup Pemantauan, Evaluasi, dan Pengendalian Pembangunan Daerah	-	-	-	92%	95%						
			% Pemenuhan Direktif Pimpinan lingkup Pemantauan, Evaluasi, dan Pengendalian Pembangunan Daerah yang sesuai dengan tugas dan fungsi	-	-	-	92%	95%						
	Pemantauan, Evaluasi,dan Pengendalian Pembangunan Sektoral								6.000.000	10.100.000	10.000.000	10.000.000	10.000.000	Direktorat Pemantauan Evaluasi,dan Pengendalian Pembangunan Sektoral
	Pemantauan, Evaluasi,dan Pengendalian Pembangunan Sektoral	Terwujudnya Integrasi, Sinkronisasi, dan Sinergi Perencanaan	Rencana Pembangunan Jangka Panjang	% rancangan UU RPJPN lingkup Pemantauan, Evaluasi, dan Pengendalian Pembangunan Sektoral yang diterima oleh Deputi	-	-	-	90%	-	1.202.950	3.000.000	3.000.000	3.000.000	3.000.000
			% rancangan awal teknokratik RPJMN lingkup Pemantauan, Evaluasi, dan Pengendalian	-	-	-	90%	-						

Program/ Kegiatan	Sasaran Strategis	Sasaran Program (Outcome)/ Sasaran Kegiatan	Indikator UKE II (Hasil Pembahasan)	Target					Alokasi (dalam ribu rupiah)					Unit Organisasi Pelaksana
				2020	2021	2022	2023	2024	2020	2021	2022	2023	2024	
	Pembangunan Nasional	Rencana Pembangunan Jangka Menengah	Pembangunan Sektoral yang diterima oleh Deputi											
			% rancangan Perpres RPJMN lingkup Pemantauan, Evaluasi, dan Pengendalian Pembangunan Sektoral yang diterima oleh Deputi	-	-	-	-	95%						
			% keselarasan sasaran program RKP dengan sasaran RPJMN lingkup Pemantauan, Evaluasi, dan Pengendalian Pembangunan Sektoral	75%	80%	85%	90%	95%						
			% keselarasan sasaran program Renstra K/L dengan sasaran RPJMN lingkup Pemantauan, Evaluasi, dan Pengendalian Pembangunan Sektoral	75%	-	-	-	80%						
		Rencana Pembangunan Jangka Pendek (Tahunan)	% keselarasan target output prioritas Renja K/L dengan output proyek prioritas RKP dalam koridor PN/MP atau sasaran sektor/bidang dalam RKP lingkup Pemantauan, Evaluasi, dan Pengendalian Pembangunan Sektoral	75%	80%	85%	90%	95%						
			% keselarasan anggaran output prioritas dalam RKA dengan output proyek prioritas RKP dalam koridor PN/MP atau sasaran sektor/bidang dalam RKP lingkup Pemantauan, Evaluasi, dan Pengendalian Pembangunan Sektoral	70- 75%	76- 80%	81- 85%	86- 90%	91- 95%						
	Terwujudnya Efektivitas Pengendalian Pembangunan Nasional	Informasi Hasil Pelaksanaan Rencana Pembangunan	% Ketersediaan informasi hasil pemantauan dan evaluasi atas pelaksanaan rencana pembangunan lingkup Pemantauan, Evaluasi, dan Pengendalian Pembangunan Sektoral yang diterima oleh Deputi	80- 83,9 %	84- 87,9 %	88- 91,9 %	92- 95,9 %	96- 100 %						
			Penyelesaian Rancangan Lampiran Pidato Presiden RI atas pelaksanaan rencana pembangunan yang diterima Deputi	1 Dok	-	-	-	-						
		Kebijakan Percepatan Pembangunan	% Rekomendasi kebijakan lingkup Pemantauan, Evaluasi, dan Pengendalian Pembangunan Sektoral dalam rangka pencapaian pembangunan sektoral yang dikoordinasikan dengan K/L	80- 83,9 %	84- 87,9 %	88- 91,9 %	92- 95,9 %	96- 100 %						
	Terwujudnya Kebijakan Pembangunan Nasional yang Visioner	Kebijakan Perencanaan Pembangunan	% Rekomendasi kebijakan Penyelesaian Isu Strategis Pembangunan Nasional/ <i>Major Project</i> yang dijalankan oleh K/L dan <i>stakeholders</i> pembangunan lingkup Pemantauan, Evaluasi, dan Pengendalian Pembangunan Sektoral	85- 87,9 %	88- 90,9 %	91- 93,9 %	94,9 6,9 %	97- 100 %						
	Terwujudnya kinerja	Manajemen Internal	% Pelaksanaan Tata Kelola lingkup Pemantauan, Evaluasi, dan Pengendalian	-	-	-	100 %	100 %						

Program/ Kegiatan	Sasaran Strategis	Sasaran Program (Outcome)/ Sasaran Kegiatan	Indikator UKE II (Hasil Pembahasan)	Target					Alokasi (dalam ribu rupiah)					Unit Organisasi Pelaksana
				2020	2021	2022	2023	2024	2020	2021	2022	2023	2024	
	Kementerian PPN/ Bappenas yang bersih, akuntabel, dan profesional dan didukung oleh kapabilitas SDM		Pembangunan Sektoral yang sesuai dengan ketentuan dan aturan yang berlaku											
			% pengelolaan realisasi anggaran lingkup Pemantauan, Evaluasi, dan Pengendalian Pembangunan Sektoral	-	-	-	92%	95%						
			% Pemenuhan Direktif Pimpinan lingkup Pemantauan, Evaluasi, dan Pengendalian Pembangunan Sektoral yang sesuai dengan tugas dan fungsi	-	-	-	92%	95%						
Pengembangan Kebijakan dalam Lingkup Sistem dan Prosedur Pemantauan, Evaluasi, dan Pengendalian Pembangunan									9.000.000	10.700.000	11.325.000	11.876.250	12.455.063	
Pengembangan Kebijakan dalam Lingkup Sistem dan Pelaporan Pemantauan, Evaluasi, dan Pengendalian Pembangunan	Terwujudnya Integrasi, Sinkronisasi, dan Sinergi Perencanaan Pembangunan Nasional	Rencana Pembangunan Jangka Panjang	% rancangan UU RPJPN lingkup Sistem dan Prosedur Pemantauan, Evaluasi, dan Pengendalian Pembangunan yang diterima oleh Deputi	-	-	-	90%	-	2.000.000	2.200.000	2.000.000	2.000.000	2.000.000	Direktorat Sistem dan Pelaporan Pemantauan Evaluasi, dan Pengendalian Pembangunan
				% rancangan awal teknokratik RPJMN lingkup Sistem dan Prosedur Pemantauan, Evaluasi, dan Pengendalian Pembangunan yang diterima oleh Deputi	-	-	-	90%						
		Rencana Pembangunan Jangka Menengah	% rancangan Perpres RPJMN lingkup Sistem dan Prosedur Pemantauan, Evaluasi, dan Pengendalian Pembangunan yang diterima oleh Deputi	-	-	-	-	95%						
			% keselarasan sasaran program RKP dengan sasaran RPJMN lingkup Sistem dan Prosedur Pemantauan, Evaluasi, dan Pengendalian Pembangunan	75%	80%	85%	90%	95%						
			% keselarasan sasaran program Renstra K/L dengan sasaran RPJMN lingkup Sistem dan Prosedur Pemantauan, Evaluasi, dan Pengendalian Pembangunan	75%	-	-	-	80%						
		Rencana Pembangunan Jangka Pendek (Tahunan)	% keselarasan target output prioritas Renja K/L dengan output proyek prioritas RKP dalam koridor PN/MP atau sasaran sektor/bidang dalam RKP lingkup Sistem dan Prosedur Pemantauan, Evaluasi, dan Pengendalian Pembangunan	75%	80%	85%	90%	95%						
			% keselarasan anggaran output prioritas dalam RKA dengan output proyek prioritas RKP dalam koridor PN/MP atau sasaran sektor/bidang dalam RKP lingkup Sistem dan Prosedur Pemantauan, Evaluasi, dan Pengendalian Pembangunan	70-75%	76-80%	81-85%	86-90%	91-95%						

Program/ Kegiatan	Sasaran Strategis	Sasaran Program (Outcome)/ Sasaran Kegiatan	Indikator UKE II (Hasil Pembahasan)	Target					Alokasi (dalam ribu rupiah)					Unit Organisasi Pelaksana
				2020	2021	2022	2023	2024	2020	2021	2022	2023	2024	
	Terwujudnya Efektivitas Pengendalian Pembangunan Nasional	Informasi Hasil Pelaksanaan Rencana Pembangunan	% Ketersediaan informasi hasil pemantauan dan evaluasi atas pelaksanaan rencana pembangunan lingkup Sistem dan Prosedur Pemantauan, Evaluasi, dan Pengendalian Pembangunan yang diterima oleh Deputi	80-83,9 %	84-87,9 %	88-91,9 %	92-95,9 %	96-100 %						
			Penyelesaian Rancangan Lampiran Pidato Presiden RI atas pelaksanaan rencana pembangunan yang diterima Deputi	-	-	-	1 Dok	1 Dok						
		Kebijakan Percepatan Pembangunan	% Pelaksanaan sistem informasi pemantauan, evaluasi, dan pengendalian pembangunan nasional	80-83,9 %	84-87,9 %	88-91,9 %	92-95,9 %	96-100 %	3.000.000	4.500.000	5.025.000	5.576.250	6.155.063	
		Sistem/Regulasi Pengendalian	% Pengembangan prosedur pemantauan, evaluasi, dan pengendalian pembangunan nasional	80-83,9 %	84-87,9 %	88-91,9 %	92-95,9 %	96-100 %						
	Terwujudnya Kebijakan Pembangunan Nasional yang Visioner	Kebijakan Perencanaan Pembangunan	% Rekomendasi Penyelesaian Isu Strategis Nasional/ <i>Major Project</i> yang dijalankan oleh K/L dan <i>stakeholders</i> pembangunan lingkup Sistem dan Prosedur Pemantauan, Evaluasi, dan Pengendalian Pembangunan	85-87,9 %	88-90,9 %	91-93,9 %	94,9 6,9 %	97-100 %						
	Terwujudnya Kinerja Kementerian PPN/Bappenas yang Bersih, Akuntabel, dan Profesional dan didukung oleh Kapabilitas SDM	Manajemen Internal	% Pelaksanaan Tata Kelola lingkup Sistem dan Prosedur Pemantauan, Evaluasi, dan Pengendalian Pembangunan yang sesuai dengan ketentuan dan aturan yang berlaku	-	-	-	100 %	100 %						
			% pengelolaan realisasi anggaran lingkup Sistem dan Prosedur Pemantauan, Evaluasi, dan Pengendalian Pembangunan	-	-	-	92%	95%						
			% Pemenuhan Direktif Pimpinan lingkup Sistem dan Prosedur Pemantauan, Evaluasi, dan Pengendalian Pembangunan yang sesuai dengan tugas dan fungsi	-	-	-	92%	95%						
		Sistem Informasi Pemerintahan	% Penyusunan rekomendasi strategi Integrasi Data dan Informasi Perencanaan Pembangunan lingkup Sistem dan Prosedur Pemantauan, Evaluasi, dan Pengendalian Pembangunan yang diterima oleh Deputi	75%	80%	85%	90%	95%	2.000.000	2.000.000	2.300.000	2.300.000	2.300.000	
	Evaluasi dan Pengendalian Penyusunan Perencanaan Pembangunan								9.000.000	10.500.000	10.500.000	10.500.000	10.500.000	
Evaluasi dan Pengendalian Penyusunan Perencanaan Pembangunan	Terwujudnya Integrasi, Sinkronisasi, dan Sinergi Perencanaan Pembangunan Nasional	Rencana Pembangunan Jangka Panjang	% Rancangan UU RPJP lingkup Evaluasi dan Pengendalian Penyusunan Perencanaan Pembangunan yang diterima oleh Deputi	-	-	-	90%	-						
		Rencana Pembangunan Jangka Menengah	% Penyelesaian Dokumen Rancangan Teknokratik RPJM yang diterima oleh Deputi	-	-	-	100 %	-						
			% Penyelesaian Dokumen Rancangan RPJM yang diterima oleh Deputi	-	-	-	-	100 %						

Program/ Kegiatan	Sasaran Strategis	Sasaran Program (Outcome)/ Sasaran Kegiatan	Indikator UKE II (Hasil Pembahasan)	Target					Alokasi (dalam ribu rupiah)					Unit Organisasi Pelaksana	
				2020	2021	2022	2023	2024	2020	2021	2022	2023	2024		
			% Penyelesaian Dokumen Rancangan Akhir RPJM yang diterima oleh Deputi	-	-	-	-	100 %							
		Rencana Pembangunan Jangka Pendek (Tahunan)	Jumlah pedoman penyusunan rencana yang diacu oleh <i>stakeholders</i> perencanaan	-	-	1 Dok ume n	1 Dok ume n	1 Dok ume n	5.250.000	6.800.000	6.800.000	6.800.000	6.800.000		
			% Penyelesaian Dokumen Rancangan RKP yang diterima oleh Deputi	-	100 %	100 %	100 %	100 %							
			% Penyelesaian Dokumen RKP yang diterima oleh Deputi	-	100 %	100 %	100 %	100 %							
			% Penyelesaian Dokumen Pemutakhiran RKP yang diterima Deputi	-	100 %	100 %	100 %	100 %							
	Terwujudnya Efektivitas Pengendalian Pembangunan Nasional	Informasi Hasil Pelaksanaan Rencana Pembangunan	% Hasil informasi pengendalian perencanaan pembangunan nasional yang diterima oleh Deputi	-	84-87,9 %	88-91,9 %	92-95,9 %	96-100 %	3.750.000	3.700.000	3.700.000	3.700.000	3.700.000		
			Penyelesaian Rancangan Lampiran Pidato Presiden RI atas pelaksanaan rencana pembangunan yang diterima Deputi	-	1 Dok	1 Dok	-	-							
		Kebijakan Percepatan Pembangunan	% Rekomendasi pengendalian perencanaan pembangunan nasional yang diterima sektor	-	84-87,9 %	88-91,9 %	92-95,9 %	96-100 %							
		Terwujudnya kinerja Kementerian PPN/ Bappenas yang bersih, akuntabel, dan profesional dan didukung oleh kapabilitas SDM	Manajemen Internal	% Pelaksanaan Tata Kelola lingkup Evaluasi dan Pengendalian Penyusunan Perencanaan Pembangunan yang sesuai dengan ketentuan dan aturan yang berlaku	-	-	-	100 %	100 %						
				% pengelolaan realisasi anggaran lingkup Evaluasi dan Pengendalian Penyusunan Perencanaan Pembangunan	-	-	-	92%	95%						
% Pemenuhan Direktif Pimpinan lingkup Evaluasi dan Pengendalian Penyusunan Perencanaan Pembangunan yang sesuai dengan tugas dan fungsi				-	-	-	92%	95%							
SESMEAN PPN/SESTAMA BAPPENAS								272.940,312	318.016,675	332.161,714	347.014,013	362.608,919			
Penyusunan Analisis Kebijakan Pembangunan								3.510.930	4.000.000	4.000.000	4.000.000	4.000.000			
Penyusunan Analisis Kebijakan Pembangunan	Terwujudnya Kebijakan Pembangunan Nasional yang Visioner	- Penyusunan Analisis Kebijakan - Analisis Kinerja	% Rekomendasi Hasil Analisis dan Harmonisasi Kebijakan dalam rangka Perumusan Penyelesaian Isu Strategis Nasional/ <i>Major Project</i> yang akan dijalankan oleh Unit Kerja Eselon I dan II	85-87,9 %	88-90,9 %	91-93,9 %	94-96,9 %	97-100 %	3.510.930	4.000.000	4.000.000	4.000.000	4.000.000	Pusat Analisis Kebijakan dan Kinerja	
	Terwujudnya Kinerja Kementerian	Manajemen Internal	% Pelaksanaan Tata Kelola lingkup Analisis Kebijakan dan Kinerja yang sesuai dengan ketentuan dan aturan yang berlaku	-	-	-	100 %	100 %							

[illegible]

Program/ Kegiatan	Sasaran Strategis	Sasaran Program (Outcome)/ Sasaran Kegiatan	Indikator UKE II (Hasil Pembahasan)	Target					Alokasi (dalam ribu rupiah)					Unit Organisasi Pelaksana
				2020	2021	2022	2023	2024	2020	2021	2022	2023	2024	
		Pembinaan Jabatan Fungsional Perencana dan Penyelenggaraan Pendidikan dan Pelatihan	Tingkat kepuasan atas layanan pembinaan jabatan fungsional perencana dan penyelenggaraan pendidikan dan pelatihan	86	88	90	92	94						
Perencanaan Pembangunan Nasional Lintas Bidang									58.816.62 6	92.873.28 1	95.961.15 1	99.203.42 1	102.607.7 98	
Perencanaan Pembangunan Nasional Lintas Bidang	Perencanaan Pembangunan Nasional Lintas Bidang	03- Tersusunnya Rekomendasi Percepatan Pembangunan sesuai lingkup Perencanaan Pembangunan Nasional Lintas Bidang	Indeks kepuasan layanan perencanaan, organisasi, dan tata laksana	86	88	90	92	94	58.816.62 6	92.873.28 1	95.961.15 1	99.203.42 1	102.607.7 98	Biro Perencanaan , Organisasi, dan Tata Laksana

Matriks Kerangka Regulasi

No	Arah Kerangka Regulasi dan/atau Kebutuhan Regulasi	Urgensi Pembentukan Berdasarkan Evaluasi Regulasi Eksisting, Analisis dan Penelitian	Unit Penanggungjawab	Unit Terkait/Instansi	Target Penyelesaian
1	Pengaturan kelembagaan	Belum adanya pengaturan kelembagaan Kementerian PPN/Bappenas	Biro Perencanaan, Organisasi dan Tata Laksana	1. Biro Hukum	2020
2	Pengaturan SOTK Bappenas	Berdasarkan analisis terhadap evaluasi kelembagaan, terdapat tugas dan fungsi Bappenas yang masih belum terakomodasi pada regulasi yang ada	Biro Perencanaan, Organisasi dan Tata Laksana	1. Biro Sumber Daya Manusia 2. Biro Hukum	2020
3	Pengaturan koordinasi penyusunan anggaran di Internal Bappenas	Perlunya bisnis proses yang jelas dan tegas lewat SOP yang diatur dalam Persesmen/Kepsesmen untuk penguatan dan sinergi Biro Perencanaan, Organisasi dan Tata Laksana, Inspektorat Bidang Kinerja Kelembagaan, dan Inspektorat Bidang Administrasi Umum dalam pengendalian penyusunan perencanaan dalam pengendalian penyusunan perencanaan dan penganggaran yang efektif dan efisien pada unit-unit kerja di Kementerian PPN/Bappenas secara holistik dan terintegratif	Biro Perencanaan, Organisasi dan Tata Laksana	1. Biro Umum 2. IBKK 3. IBAU 4. Biro Hukum	2021
4	Pengaturan koordinasi dalam melakukan <i>exercise</i> alokasi anggaran K/L mitra dengan Direktorat	Belum adanya regulasi yang mengatur negosiasi alokasi anggaran K/L mitra dengan Direktorat Alokasi Pendanaan Pembangunan. Selain itu perlu juga penajaman dalam proses koordinasi antara Kedeputan Bidang Pendanaan	Direktorat Alokasi Pendanaan Pembangunan	1. Biro Hukum 2. Biro Perencanaan, Organisasi dan Tata Laksana	2021

No	Arah Kerangka Regulasi dan/atau Kebutuhan Regulasi	Urgensi Pembentukan Berdasarkan Evaluasi Regulasi Eksisting, Analisis dan Penelitian	Unit Penanggungjawab	Unit Terkait/Instansi	Target Penyelesaian
	Alokasi Pendanaan Pembangunan	Pembangunan Kementerian PPN/Bappenas dengan Direktorat Jenderal Anggaran (DJA) Kementerian Keuangan dan koordinasi antara Kedeputian Pendanaan Kementerian PPN/Bappenas dengan direktorat sektor.			
5	Pengaturan pengendalian RPJMN dan RKP	Perlunya proses bisnis yang jelas dan tegas lewat SOP yang diatur dalam peraturan Menteri PPN dalam rangka sinergi antar unit-unit kerja di Kementerian PPN/Bappenas untuk pengendalian RPJMN dan RKP terutama terkait dengan isu-isu substantif seperti PN, PP, KP, <i>Major Project</i> secara holistik dan terintegratif. Selain itu, diperlukan sinkronisasi <i>data sharing</i> perencanaan dan penganggaran serta realisasi belanja K/L	Kedeputian Bidang Pemantauan, Evaluasi, dan Pengendalian Pembangunan	1. Biro Perencanaan, Organisasi dan Tata Laksana 2. Biro Hukum	2021
6	Pengaturan SOP atau panduan perencanaan dan kebijakan berdasarkan <i>evidence</i>	Belum adanya SOP atau panduan mengenai <i>evidence base planning and policy</i>	Pusat Analisis Kinerja dan Kebijakan	1. Biro Perencanaan, Organisasi dan Tata Laksana 2. Biro Hukum	2021
7	Pengaturan tentang pendampingan dan penguatan terhadap K/L dan pemerintah daerah terkait pencapaian prioritas nasional	Untuk memastikan pencapaian prioritas nasional yang didukung oleh Pemerintah Daerah, perlu ada regulasi yang mengatur terkait dengan pendampingan dari Kementerian PPN/Bappenas terhadap daerah	1. Biro Perencanaan, Organisasi dan Tata Laksana 2. Kedeputian Bidang Pengembangan Regional	1. Direktorat Sistem dan Prosedur Pendanaan Pembangunan 2. Biro Hukum	2021

No	Arah Kerangka Regulasi dan/atau Kebutuhan Regulasi	Urgensi Pembentukan Berdasarkan Evaluasi Regulasi Eksisting, Analisis dan Penelitian	Unit Penanggungjawab	Unit Terkait/Instansi	Target Penyelesaian
8	Pengaturan tentang pengembangan inovasi kebijakan yang bersifat lintas sektor sesuai dengan prioritas nasional	Perlu peraturan dan turunannya hingga petunjuk teknis dan lapangan untuk kebijakan yang bersifat lintas sektor seperti isu penyandang disabilitas, keberlanjutan, dan isu lainnya	1. Biro Perencanaan, Organisasi dan Tata Laksana 2. Pusat Analisis Kinerja dan Kebijakan	1. Unit Kerja Sektoral 2. Biro Hukum	2021
9	Revisi PP 39 Tahun 2006 tentang Tata Cara, Pengendalian, dan Evaluasi Pelaksanaan Rencana Pembangunan	Tindak lanjut Peraturan Pemerintah Nomor 17 Tahun 2017 tentang Sinkronisasi Perencanaan dan Penganggaran Pembangunan Nasional	1. Kedeputian Bidang Pemantauan, Evaluasi, dan Pengendalian Pembangunan 2. Direktorat Sistem dan Prosedur Pendanaan	1. Biro Perencanaan, Organisasi dan Tata Laksana 2. Biro Hukum	2021
10	Pengaturan juklak penyusunan RKP sebagai tindak lanjut Permen PPN/Bappenas Nomor 5 Tahun 2018	Belum ada peraturan yang mengatur turunan dari Permen PPN/Bappenas Nomor 5 Tahun 2018 mengenai juklak atau penanggung jawab pembuatan RKP secara jelas	Biro Perencanaan, Organisasi dan Tata Laksana	1. Biro Hukum	2022
11	Pengaturan koordinasi penyusunan anggaran dengan Kementerian Keuangan dan K/L lainnya	Perlunya bisnis proses yang jelas dan tegas lewat SOP dalam pengendalian penyusunan perencanaan dan penganggaran yang efektif dan efisien untuk K/L secara holistik dan terintegratif. Proses sinkronisasi diperlukan untuk menjaga target-target prioritas nasional yang sudah ditetapkan dalam RPJMN 2020-2024. Perlu segera disusun peraturan yang menjadi acuan bagi para penelaah Kementerian PPN/Bappenas dalam menjaga konsistensi target prioritas	1. Kedeputian Bidang Pemantauan, Evaluasi, dan Pengendalian Pembangunan 2. Direktorat Sistem dan Prosedur Pendanaan	1. Biro Perencanaan, Organisasi, dan Tata Laksana 2. Biro Hukum	2022

No	Arah Kerangka Regulasi dan/atau Kebutuhan Regulasi	Urgensi Pembentukan Berdasarkan Evaluasi Regulasi Eksisting, Analisis dan Penelitian	Unit Penanggungjawab	Unit Terkait/Instansi	Target Penyelesaian
		nasional, utamanya pada saat pelaksanaan anggaran. Karena saat ini, peraturan yang ada masih terbatas pada tataran perencanaan, sehingga ketika proses pelaksanaan anggaran K/L, Kementerian PPN/Bappenas tetap bisa menjalankan perannya sebagai pengendali pembangunan.			
12	Pengaturan tentang sinkronisasi dan sinergitas kebijakan strategis nasional, serta kegiatan lintas Kemenko	Regulasi yang ada belum menyebutkan langsung mengenai kegiatan lintas Kemenko	1. Kedeputian Bidang Ekonomi 2. Kedeputian Bidang Kemaritiman dan SDA 3. Kedeputian Bidang Kependudukan dan Ketenagakerjaan 4. Kedeputian Bidang Politik, Hukum, Pertahanan dan Keamanan	1. Biro Hukum 2. Biro Perencanaan, Organisasi dan Tata Laksana	2022
13	Pengaturan tentang sinkronisasi kelembagaan dan regulasi terkait investasi publik yang memadai	Regulasi yang ada belum menjelaskan secara khusus terkait dengan investasi publik	1. Kedeputian Bidang Pendanaan Pembangunan 2. Direktorat Kerja sama Pemerintah-Swasta Rancang Bangun	1. Biro Perencanaan, Organisasi dan Tata Laksana 2. Biro Hukum	2022

No	Arah Kerangka Regulasi dan/atau Kebutuhan Regulasi	Urgensi Pembentukan Berdasarkan Evaluasi Regulasi Eksisting, Analisis dan Penelitian	Unit Penanggungjawab	Unit Terkait/Instansi	Target Penyelesaian
14	Penyesuaian Permen No. 1/2017 tentang Pedoman Evaluasi Pembangunan Nasional dengan PP No. 17 Tahun 2017	Perlunya penyesuaian pedoman evaluasi pembangunan nasional yang selaras dengan perkembangan pada Peraturan Pemerintah Nomor 17 Tahun 2017 tentang Sinkronisasi Perencanaan dan Penganggaran Pembangunan Nasional	1. Kedeputian Bidang Pemantauan, Evaluasi, dan Pengendalian Pembangunan 2. Direktorat Sistem dan Prosedur Pendanaan	1. Biro Perencanaan, Organisasi dan Tata Laksana 2. Biro Hukum	2022
15	Penyusunan UU tentang RPJPN Tahun 2025-2045	UU ini untuk mengakomodasi penyusunan RPJPN Tahun 2020-2045	Biro Perencanaan, Organisasi dan Tata Laksana	1. Staf Ahli Menteri PPN Bidang Sinergi Ekonomi dan Pembiayaan 2. Biro Hukum	2023
16	Penyusunan Penyesuaian Peraturan tentang Pembinaan Jabatan Fungsional Perencana	Perlunya penyesuaian peraturan Jabatan Fungsional Perencana dimaksudkan untuk memenuhi tuntutan dinamika perubahan yang ada serta menjamin kualifikasi dan kompetensi Jabatan Fungsional Perencana sesuai dengan standar.	Pusat Pembinaan, Pendidikan, dan Pelatihan Perencanaan	1. Biro Perencanaan, Organisasi dan Tata Laksana 2. Biro Hukum	2023

No	Arah Kerangka Regulasi dan/atau Kebutuhan Regulasi	Urgensi Pembentukan Berdasarkan Evaluasi Regulasi Eksisting, Analisis dan Penelitian	Unit Penanggungjawab	Unit Terkait/Instansi	Target Penyelesaian
17	Evaluasi terhadap UU SPPN dan peraturan teknis yang telah ada dan yang perlu diterbitkan	Perlu dilakukan pemilahan, penyusunan, dan pembentukan peraturan perundang-undangan yang diperlukan, dan mengutamakan pengawasan internal sejauh mana implementasinya	Biro Perencanaan, Organisasi dan Tata Laksana	1. Kedeputian Bidang Pemantauan, Evaluasi, dan Pengendalian Pembangunan 2. Biro Hukum	2024

MENTERI PERENCANAAN PEMBANGUNAN NASIONAL/
KEPALA BADAN PERENCANAAN PEMBANGUNAN NASIONAL,

ttd

SUHARSO MONOARFA

Salinan sesuai dengan aslinya
Kepala Biro Hukum,



RR. Rita Erawati