



WALIKOTA SAMARINDA
PROVINSI KALIMANTAN TIMUR

PERATURAN WALIKOTA SAMARINDA
NOMOR 38 TAHUN 2023

TENTANG

PEDOMAN PEMANTAUAN DAN EVALUASI KINERJA
PENYELENGGARAAN PELAYANAN PUBLIK PEMERINTAH DAERAH

DENGAN RAHMAT TUHAN YANG MAHA ESA

WALIKOTA SAMARINDA,

- Menimbang : a. bahwa dengan adanya dinamika penyelenggaraan pelayanan publik, perkembangan teknologi, dan untuk mendapatkan kualitas penyelenggaraan serta pemeringkat kinerja penyelenggaraan pelayanan publik secara berkala serta adanya perubahan peraturan perundang-undangan, perlunya adanya penyesuaian pedoman penilaian kinerja unit penyelenggara pelayanan publik dilingkungan Pemerintah Kota Samarinda;
- b. bahwa Peraturan Wali Kota Nomor 42 Tahun 2018 tentang Pedoman Penilaian Kinerja Unit Penyelenggara Pelayanan Publik sudah tidak sesuai dengan perkembangan keadaan dan perubahan penilaian dari Pemerintah Pusat dan/atau Instansi Lainnya sehingga perlu diganti;
- c. bahwa berdasarkan pertimbangan sebagaimana dimaksud dalam huruf a dan huruf b, perlu menetapkan Peraturan Wali Kota tentang Pedoman Pemantauan dan Evaluasi Kinerja Penyelenggaraan Pelayanan Publik Pemerintah Daerah;
- Mengingat : 1. Pasal 18 ayat (6) Undang-Undang Dasar Negara Republik Indonesia Tahun 1945;
2. Undang-Undang Nomor 27 Tahun 1959 tentang Penetapan Undang-Undang Darurat No. 3 Tahun 1953 tentang Perpanjangan Pembentukan Daerah Tingkat II di Kalimantan (Lembaran Negara Tahun 1953 No. 9), Sebagai Undang-Undang (Lembaran Negara Tahun 1959 Nomor 72, Tambahan Lembaran Negara Nomor 1820) sebagaimana telah beberapa kali diubah terakhir dengan Undang-Undang Nomor 8 Tahun 1965 tentang Pembentukan Daerah Tingkat II Tanah Laut, Daerah Tingkat II Tapin dan Daerah Tingkat II Tabalong dengan Mengubah Undang-Undang No. 27 Tahun 1959 Tentang Penetapan Undang-Undang Darurat No. 3 Tahun 1953, tentang Pembentukan Daerah Tingkat II di Kalimantan (Lembaran Negara Tahun 1965 Nomor 51, Tambahan Lembaran Negara Nomor 2756);

3. Undang-Undang Nomor 23 Tahun 2014 tentang Pemerintahan Daerah (Lembaran Negara Republik Indonesia Tahun 2014 Nomor 244, Tambahan Lembaran Negara Republik Indonesia Nomor 5587) sebagaimana telah beberapa kali diubah terakhir dengan Undang-Undang Nomor 6 Tahun 2023 tentang Penetapan Peraturan Pemerintah Pengganti Undang-Undang Nomor 2 Tahun 2022 tentang Cipta Kerja menjadi Undang-Undang (Lembaran Negara Republik Indonesia Tahun 2023 Nomor 41, Tambahan Lembaran Negara Republik Indonesia Nomor 6856);
4. Undang-Undang Nomor 25 Tahun 2009 tentang Pelayanan Publik (Lembaran Negara Republik Indonesia Tahun 2009 Nomor 112, Tambahan Lembaran Negara Republik Indonesia Nomor 5038);
5. Peraturan Pemerintah Nomor 96 Tahun 2012 tentang Petunjuk Pelaksanaan Undang-Undang Nomor 25 Tahun 2009 tentang Pelayanan Publik (Lembaran Negara Republik Indonesia Tahun 2012 Nomor 215, Tambahan Lembaran Negara Republik Indonesia Nomor 5357).
6. Peraturan Pemerintah Nomor 18 Tahun 2016 tentang Perangkat Daerah (Lembaran Negara Republik Indonesia Tahun 2016 Nomor 114, Tambahan Lembaran Negara Republik Indonesia Nomor 5876);
7. Peraturan Daerah Kota Samarinda Nomor 9 Tahun 2013 tentang Penyelenggaraan Pelayanan Publik (Lembaran Daerah Kota Samarinda Tahun 2013 Nomor 9, Tambahan Lembaran Daerah Kota Samarinda Nomor 9 Tahun 2013);
8. Peraturan Daerah Kota Samarinda Nomor 4 Tahun 2016 tentang Pembentukan dan Susunan Perangkat Daerah (Lembaran Daerah Kota Samarinda Tahun 2016 Nomor 4, Tambahan Lembaran Daerah Kota Samarinda Nomor ...) sebagaimana telah diubah dengan Peraturan Daerah Nomor 8 Tahun 2021 tentang Perubahan atas γ Peraturan Daerah Nomor 4 Tahun 2016 tentang Pembentukan dan Susunan Perangkat Daerah (Lembaran Daerah Kota Samarinda Tahun 2021 Nomor 27, Tambahan Lembaran Daerah Kota Samarinda Nomor 1);

MEMUTUSKAN:

Menetapkan : PERATURAN WALIKOTA TENTANG PEDOMAN PEMANTAUAN DAN EVALUASI KINERJA PENYELENGGARAAN PELAYANAN PUBLIK PEMERINTAH DAERAH.

BAB I KETENTUAN UMUM

Pasal 1

Dalam Peraturan Wali Kota ini yang dimaksud dengan:

1. Wali Kota adalah Wali Kota Samarinda.
2. Pemantauan dan Evaluasi Kinerja Penyelenggaraan Pelayanan Publik yang selanjutnya disingkat PEKPPP adalah pengukuran sistematis pada suatu unit kerja dalam jangka waktu tertentu guna memperoleh nilai indeks pelayanan publik.

3. Pelayanan Publik adalah kegiatan atau rangkaian kegiatan dalam pemenuhan kebutuhan pelayanan sesuai dengan ketentuan peraturan perundang-undangan bagi setiap warga Negara dan penduduk atas barang, jasa, dan/atau pelayanan administratif yang disediakan oleh penyelenggara pelayanan publik.
4. Organisasi Penyelenggara Pelayanan Publik yang selanjutnya disebut Organisasi Penyelenggara adalah satuan kerja penyelenggara Pelayanan Publik yang berada di lingkungan Pemerintah Kota Samarinda.
5. Unit Lokus adalah Organisasi Penyelenggara yang ditunjuk untuk dilakukan PEKPPP.
6. Instrumen PEKPPP adalah alat ukur yang digunakan dalam PEKPPP.
7. Indeks Pelayanan Publik yang selanjutnya disingkat IPP adalah hasil pengukuran yang diperoleh dari PEKPPP.

8. Penanggungjawab adalah pimpinan kesekretariatan dari penyelenggara.
9. Penyelenggara PEKPPP adalah bagian dari Penyelenggara yang ditunjuk oleh Penanggungjawab atau pejabat yang ditunjuk dalam rangka pelaksanaan PEKPPP.
10. Evaluator adalah individu dari Penyelenggara PEKPPP yang ditunjuk dan ditetapkan oleh Penanggungjawab atau pejabat yang ditunjuk untuk melakukan PEKPPP.

Pasal 2

Peraturan Wali Kota ini bertujuan untuk:

- a. memperoleh bahan penyusunan rekomendasi dalam perbaikan pelayanan;
- b. mendapat nilai IPP;
- c. melakukan pemeringkat kinerja penyelenggaraan Pelayanan Publik secara berkala; dan
- d. memberikan penghargaan kepada Organisasi Penyelenggara/Unit Lokus yang berprestasi.

Pasal 3

- (1) Wali Kota melakukan PEKPPP secara berkala paling sedikit 1 (satu) kali dalam 1 (satu) tahun.
- (2) Wali Kota dalam melakukan PEKPPP menugaskan pejabat yang membidangi Pelayanan Publik.
- (3) Dalam melakukan PEKPPP sebagaimana dimaksud pada ayat (2) dapat bekerjasama dengan pihak lain.

BAB II INSTRUMEN DAN MEKANISME PENYELENGGARAAN PEKPPP

Bagian Kesatu Instrumen

Pasal 4

- (1) Instrumen PEKPPP yang digunakan terhadap Unit Lokus terdiri atas:
- penilaian dari Evaluator; dan
 - penilaian dari pengguna layanan.
- (2) Instrumen PEKPPP sebagaimana dimaksud pada ayat (1) tercantum dalam Lampiran yang merupakan bagian tidak terpisahkan dari Peraturan Wali Kota ini.

Bagian Kedua Mekanisme

Paragraf 1

Umum

Pasal 5

Mekanisme PEKPPP terdiri atas:

- persiapan;
- pelaksanaan;
- penyampaian hasil dan tindak lanjut; dan
- pemeringkat kinerja penyelenggaraan Pelayanan Publik dan pemberian penghargaan.

Paragraf 2

Persiapan

Pasal 6

Persiapan PEKPPP terdiri atas:

- penentuan Unit Lokus;
- penentuan metode pengumpulan data;
- pengalokasian anggaran dan waktu pelaksanaan; dan
- sosialisasi, pendampingan, dan bimbingan teknis pelaksanaan kegiatan

Paragraf 3

Pelaksanaan

Pasal 7

Kegiatan pelaksanaan PEKPPP meliputi:

- menginformasikan jadwal pelaksanaan kepada Unit Lokus;
- melaksanakan PEKPPP sesuai dengan metode yang ditetapkan;
- menyusun dan menyampaikan berita acara yang ditandatangani Evaluator, perwakilan Unit Lokus, dan perwakilan Penanggungjawab;
- mengolah dan melakukan analisis data; dan
- menyusun laporan hasil PEKPPP.

Paragraf 4
Penyampaian Hasil dan Tindak Lanjut

Pasal 8

- (1) Penyelenggara PEKPPP menyampaikan hasil kepada Unit Lokus dan Penanggungjawab.
- (2) Hasil sebagaimana dimaksud pada ayat (1) meliputi nilai dan rekomendasi perbaikan dalam bentuk laporan.
- (3) Unit Lokus wajib menindaklanjuti hasil sebagaimana dimaksud pada ayat (2) dan melaporkannya kepada Penyelenggara PEKPPP dan Penanggungjawab paling lambat 3 (tiga) bulan sebelumnya pelaksanaan PEKPPP selanjutnya.

Paragraf 5

Pemeringkat Kinerja Penyelenggaraan Pelayanan Publik dan Pemberian Penghargaan

Pasal 9

- (1) Wali Kota berdasarkan laporan hasil melakukan pemeringkatan kinerja penyelenggaraan Pelayanan Publik dan pemberian penghargaan.
- (2) Pemeringkat kinerja Penyelenggaraan Pelayanan Publik sebagaimana dimaksud pada ayat (1) dilakukan berdasarkan kategori Pelayanan Publik.
- (3) Pemberian penghargaan sebagaimana dimaksud pada ayat (1) dalam bentuk:
 - a. piagam;
 - b. piala; dan
 - c. bentuk lainnya sesuai dengan ketentuan peraturan perundang-undangan.

BAB III
KETENTUAN LAIN-LAIN

Pasal 10

- (1) Organisasi Penyelenggara dapat melakukan PEKPPP mandiri secara internal.
- (2) Organisasi Penyelenggara menyampaikan laporan hasil PEKPPP mandiri sebagaimana dimaksud pada ayat (1) kepada Penanggungjawab dan Wali Kota.

BAB IV
KETENTUAN PENUTUP

Pasal 11

Pada saat Peraturan Wali Kota ini mulai berlaku, Peraturan Wali Kota Samarinda Nomor 42 Tahun 2018 tentang Pedoman Penilaian Kinerja Unit Penyelenggara Pelayanan Publik (Berita Daerah Kota Samarinda Nomor 42 tahun 2018) dicabut dan dinyatakan tidak berlaku.

Pasal 12

Peraturan Walikota ini mulai berlaku pada tanggal diundangkan.

Agar setiap orang mengetahuinya, memerintahkan pengundangan Peraturan Wali Kota ini dengan penempatannya dalam Berita Daerah Kota Samarinda.

Ditetapkan di Samarinda
pada tanggal 19 Juni 2023
WALI KOTASAMARINDA,
ttd
ANDI HARUN

Diundangkan di Samarinda
pada tanggal 19 Juni 2023
SEKRETARIS DAERAH KOTA SAMARINDA,

ttd

HERO MARDANUS SATYAWAN

BERITA DAERAH KOTA SAMARINDA TAHUN 2023 NOMOR: 429

Salinan sesuai dengan aslinya
Sekretariat Daerah Kota Samarinda
Kepala Bagian Hukum,

EKO SUPRAYETNO, S.Sos
NIP. 19680119 198803 1 002

LAMPIRAN

PERATURAN WALI KOTA SAMARINDA
NOMOR 38 TAHUN 2023 TENTANG
PEDOMAN PEMANTAUAN DAN EVALUASI
KINERJA PENYELENGGARAAN PELAYANAN
PUBLIK

INSTRUMEN PEKPPP

BAB I
INSTRUMEN PEKPPP

Pelaksanaan Pemantauan dan Evaluasi Kinerja Penyelenggaraan Pelayanan Publik pada dasarnya disesuaikan dengan kebijakan terbaru terkait dengan pelayanan publik. Dalam pelaksanaan kegiatan menggunakan 3 (tiga) formulir penilaian dan akan menghasilkan nilai indeks pelayanan publik . Instrumen PEKPPP terdiri dari :

1. Formulir 1 (F1) adalah formulir pengisian mandiri penyelenggara pelayanan publik ;
2. Formulir 2 (F2) adalah formulir penilaian untuk evaluator ; dan
3. Formulir 3 (F3) adalah formulir pengisian pengguna layanan.

1. Tabel Instrumen PEKPPP Formulir 1 (F1)

Formulir	Definisi	Pembobotan Formulir	Jumlah Pertanyaan Kode A
F-01	Merupakan Formulir <i>self-assessment</i> yang diisi oleh Unit Lokus, yang menggambarkan kondisi riil yang bersangkutan. Pengisian F-01 harus dilengkapi dengan bukti dukung sebagaimana yang tercantum dalam instrumen, yang akan digunakan oleh Evaluator untuk melakukan pengisian F- 02.	Tidak dilakukan penilaian	30

Formulir	Definisi	Pembobotan Formulir	Jumlah Pertanyaan
F-02	Merupakan Formulir Penilaian yang diisi oleh Evaluator berdasarkan hasil pengamatan secara daring atau tatap muka, untuk memperoleh data objektif.	75%	30
F-03	Merupakan Formulir Penilaian yang diisi oleh pengguna layanan berdasarkan pengalaman yang bersangkutan dalam menerima pelayanan, untuk memperoleh data persepsi.	25%	14

2. Prinsip PEKPPP

Dalam penyusunan formulir F-01, F-02, dan F-03 menggunakan prinsip evaluasi sebagai berikut:

- a. Keadilan, kondisi dimana kebijakan dan pemberian layanan publik memberikan kesamaan hak dan persamaan perlakuan bagi semua orang tanpa diskriminatif terhadap status, ras, agama maupun jenis kelamin. Pemberian perlakuan khusus bagi kelompok masyarakat rentan, mencerminkan keseimbangan antara hak dan kewajiban bagi setiap orang, serta memberikan kepastian hukum;
- b. Partisipasi, tingkat keterlibatan masyarakat dalam penyusunan kebijakan, perencanaan, implementasi serta pemantauan dan evaluasi pelayanan publik. Termasuk peran serta masyarakat dalam penyusunan standar pelayanan dan pemberian penghargaan;
- c. Akuntabilitas, kondisi dimana Pelaksana bertanggung jawab atas tindakannya serta responsif terhadap publik;

- d. Transparansi, kondisi dimana keputusan yang diambil oleh Pelaksana serta proses pelayanan terbuka kepada publik untuk memberi masukan, memonitor dan mengevaluasi serta kondisi dimana informasi publik tersebut tersedia maupun dapat diakses oleh publik. Dengan demikian publik sebagai pemanfaat layanan, lebih memahami hak dan tanggung jawabnya;
- e. Berdaya Guna, kondisi dimana kebijakan dan program pelayanan publik telah mengutamakan kepentingan umum, telah menggunakan sumber daya manusia, keuangan dan waktu secara optimal dan ekonomis, serta telah dicapai sesuai dengan tujuan yang diharapkan;
- f. Aksesibilitas, kondisi dimana kebijakan dan program pelayanan publik mudah, sederhana, murah, dan terjangkau, oleh semua lapisan masyarakat baik dari sisi strata sosial ekonomi maupun kewilayahan.

Tabel 2 Aspek, Indikator, dan Pembobotan pada F-02

Prinsip	Aspek	Bobot
Akuntabilitas	KEBIJAKAN PELAYANAN	24%
	<p>STANDAR PELAYANAN, MAKLUMAT PELAYANAN, SKM</p> <p>Indikator:</p> <p>1.a.Ak : Tersedia Standar Pelayanan (SP) sesuai dengan ketentuan peraturan perundang-undangan yang berlaku.</p> <p>2.a.P : Proses penyusunan dan perubahan SP telah melibatkan unsur masyarakat.</p> <p>3.a.T : Jumlah media publikasi untuk komponen <i>service delivery</i>.</p> <p>4.a.K : Telah dilakukan peninjauan ulang secara berkala terhadap Standar Pelayanan.</p> <p>5.a.K : Pemenuhan siklus Maklumat Pelayanan (ketersediaan, penetapan, dan publikasi).</p> <p>6.a.B : SKM yang dilaksanakan sesuai dengan Peraturan perundang-undangan yang berlaku</p> <p>7.a.T : Jumlah media publikasi hasil SKM.</p> <p>8.a.Ak : Persentase rencana tindak lanjut hasil SKM yang telah selesai ditindaklanjuti.</p> <p>9.a.Ak : Kecepatan tindak lanjut hasil</p>	

Prinsip	Aspek	Bobot
	SKM seluruh jenis pelayanan.	
	<p>PROFESIONALISME SDM</p> <p>Indikator</p> <p>10.b.As : Tersedia waktu pelayanan yang memudahkan pengguna layanan.</p> <p>11.b.K : Tersedia Kode Etik dan Kode Perilaku Pelaksana dan/atau Budaya Pelayanan di lingkungan instansi. 12.b.Ak : Tersedia mekanisme unit kerja dibangun untuk menjaga dan meningkatkan motivasi kerja Pelaksana pelayanan.</p> <p>13.b.K : Tersedia kriteria pemberian penghargaan bagi pegawai pelaksanalayanan yang berprestasi.</p> <p>14.b.K : Tersedia pelaksana yang menerapkan budaya pelayanan.</p>	25%
	<p>SARANA DAN PRASARANA</p> <p>Indikator</p> <p>15.c.K : Tersedia tempat parkir dengan fasilitas pendukung yang memadai. 16.c.As : Tersedia ruang tunggu dengan fasilitas wajib dan pelengkap.</p> <p>17.c.As : Tersedia sarana toilet pengguna layanan yang layak pakai.</p> <p>18.c.K : Tersedia sarana prasarana bagi pengguna layanan kelompok rentan. 19.c.As : Tersedia sarana prasarana penunjang.</p> <p>20.c.B : Sarana <i>Front Office</i> (FO) bagian Informasi di unit layanan.</p>	18%
	<p>SISTEM INFORMASI PELAYANAN PUBLIK</p> <p>Indikator</p> <p>21.d.T : Tersedia sistem informasi pelayanan publik untuk informasi publik.</p> <p>22.d.B : Tersedia sistem informasi pelayanan publik pendukung operasional pelayanan.</p> <p>23.d.As : Kualitas penggunaan SIPP Elektronik (Website/Aplikasi).</p> <p>24.d.T : Pemutakhiran data dan informasi kanal digital.</p>	11%

	KONSULTASI DAN PENGADUAN	10%
	<p>Indikator</p> <p>25.e.P : Tersedia sarana konsultasi dan pengaduan secara tatap muka.</p> <p>26.e.P : Tersedia sarana dan media konsultasi serta pengaduan yang bisa dimanfaatkan semua lapisan masyarakat.</p> <p>27.e.Ak : Tersedia akuntabilitas hasil konsultasi dan/atau pengaduan.</p> <p>28.e.Ak : Tersedia tindak lanjut atas konsultasi dan pengaduan dari semua lapisan masyarakat.</p>	
	<p>INOVASI</p> <p>Indikator</p> <p>29.f.B : Penciptaan Inovasi Pelayanan Publik.</p> <p>30.f.B : Sumber daya yang mendukung keberlanjutan Inovasi Pelayanan Publik.</p>	12%

3. Perhitungan Indeks Pelayanan Publik

Penentuan nilai indeks dilakukan melalui tahapan sebagai berikut:

a. Menentukan Nilai untuk Setiap Indikator

Setiap pertanyaan dalam kuesioner memiliki bobot yang disesuaikan dengan bobot per aspek. Nilai per indikator diperoleh dengan rumus sebagai berikut:

- Nilai per indikator F02: Nilai F02 x bobot per indikator
- Nilai per indikator F03: $\sum \text{Nilai F03}/n$

b. Menentukan Nilai Setiap Aspek

Nilai indeks tidak hanya bertujuan memberikan hasil akhir nilai saja, tetapi juga dapat dijadikan dasar perbaikan pelayanan, dengan melihat aspek-aspek yang membutuhkan perbaikan. Nilai aspek diperoleh dengan menjumlahkan nilai per indikator dalam satu aspek.

- Nilai per aspek: $\sum \text{nilai per indikator}$

c. Menentukan Nilai Indeks Formulir

Setelah nilai indikator dan nilai aspek diketahui, maka langkah selanjutnya adalah menghitung nilai indeks dari masing-masing formulir dengan rumus sebagai berikut:

$$\sum (\text{Nilai per aspek}_n \times \text{bobot aspek}_n)$$

Nilai Indeks F02:

Nilai Indeks F03: $\sum \text{Nilai per indikator F03}/n$

d. Menentukan Nilai Indeks Pelayanan Publik

Selanjutnya untuk melakukan perhitungan nilai indeks pelayanan publik dari F02 dan F03 digunakan rumus sebagai berikut:

Nilai Indeks Pelayanan Publik: 75% Nilai Indeks Formulir-02+25% Nilai Indeks Formulir-03.

Tabel 3 . Kategori

Range Nilai	Kategori	Makna	Keterangan
0-1,00	F	Gagal	Unit pelayanan yang mendapat nilai tersebut menjadi prioritas pembinaan untuk memperbaiki kualitas pelayanan publiknya.
1,01-1,50	E	Sangat Buruk	Unit pelayanan yang mendapat nilai tersebut menjadi prioritas pembinaan untuk memperbaiki kualitas pelayanan publiknya.
1,51-2,00	D	Buruk	Unit pelayanan yang mendapat nilai tersebut menjadi prioritas pembinaan untuk memperbaiki kualitas pelayanan publiknya.
2,01-2,50	C-	Cukup (Dengan Catatan)	Unit pelayanan hanya sebagian mengimplementasikan kebijakan pelayanan publik, kapasitas SDM kurang memadai, ketersediaan sarana prasarana tidak lengkap dan kurang memadai, sistem informasi sebagian besar masih manual dan belum terdapat

Range Nilai	Kategori	Makna	Keterangan
			inovasi.
2,51-3,00	C	Cukup	Unit pelayanan belum mengimplementasikan kebijakan pelayanan publik secara optimal, Kapasitas SD masih perlu pengembangan, sarana prasarana belum memadai, inovasi belum diterapkan sebagai kebutuhan.
3,01-3,50	B-	Baik (Dengan Catatan)	Unit pelayanan sudah menerapkan sebagian kebijakan pelayanan namun belum sesuai dengan peraturan perundangan-undangan, memiliki sarana prasarana yang baik dengan beberapa catatan, sudah memiliki inovasi tetapi belum diterapkan secara optimal.
3,51-4,00	B	Baik	Unit pelayanan sudah menerapkan kebijakan pelayanan namun belum sesuai dengan peraturan perundangan-undangan, memiliki sarana prasarana yang baik, sudah memiliki inovasi tetapi belum diterapkan secara optimal.
4,01-4,50	A-	Sangat Baik	Unit pelayanan sudah menerapkan seluruh aspek dalam penyelenggaraan pelayanan publik yang baik sesuai peraturan perundangan-undangan tetapi masih ada kekurangan di beberapa indikator.

4,51-5,00	A	Pelayanan Prima	Unit pelayanan yang sudah menerapkan seluruh aspek dalam penyelenggaraan pelayanan publik yang baik sesuai peraturan perundangan-undangan.
------------------	----------	------------------------	--

Keterangan: Kategori D, E, dan F selanjutnya akan menjadi **Prioritas Pembinaan**.

BAB II MEKANISME PEKPPP

1. Persiapan

Persiapan pelaksanaan PEKPPP dilakukan dengan melakukan Perencanaan melalui tata cara sebagai berikut:

a. Menentukan Unit Lokus

Unit Lokus untuk unit penyelenggaraan pelayanan publik dilingkungan Pemerintah Kota Samarinda sebagai berikut:

1) Unit Lokus Perangkat Daerah :

- a) Unit Lokus yang dievaluasi adalah unit pelayanan publik yang melaksanakan secara langsung baik jasa, administrasi dan barang dan ditentukan oleh Wali Kota Samarinda setelah mendapat pertimbangan Bagian Organisasi Sekretariat Daerah Kota Samarinda;
- b) Unit Lokus Unit Pelaksana Tehnis Dinas / Badan ditentukan oleh Pimpinan Perangkat Daerah;

2) Unit Lokus Pelayanan Publik secara langsung :

- a) Unit Lokus Kelurahan adalah Unit Lokus yang dievaluasi yang ditentukan oleh Camat sebagai kepala wilayah kerja, dengan jumlah Unit Lokus ditentukan Bagian Organisasi Sekretariat Daerah.
- b) Unit Lokus UPTD Puskesmas dan Bidang Kesehatan lainnya adalah Unit Lokus yang dievaluasi yang ditentukan oleh Dinas Kesehatan dengan jumlah ditentukan Bagian Organisasi Sekretariat Daerah.

3) Unit Lokus PEKPPP yang telah dilaksanakan oleh Kementerian Pendayagunaan Aparatur Negara dan Reformasi Birokrasi tidak dilaksanakan PEKPPP tetapi dilaksanakan pemantauan terhadap hasil PEKPPP sebelumnya.

b. Menetapkan Metode pengumpulan data.

c. Menetapkan anggaran dan waktu pelaksanaan PEKPPP dapat dibebankan melalui anggaran belanja Penyelenggara PEKPPP maupun pembiayaan lain yang dapat dipertanggungjawabkan sesuai peraturan perundang-undangan.

- d. Membentuk dan menetapkan Tim Evaluator yang terdiri unsur perwakilan Perangkat Daerah, Kecamatan atau pihak lainnya yang berkompeten dalam pelayanan publik . Jumlah Tim Evaluator minimal 3 (tiga) orang untuk setiap Unit Lokus guna memberikan penilaian yang lebih objektif. Tim Evaluator akan ditetapkan oleh Wali Kota Samarinda.
2. Melakukan sosialisasi, pendampingan, dan bimbingan teknis yang dilakukan secara berjenjang kepada Evaluator dan Unit Lokus.

2. Pelaksanaan

Pelaksanaan PEKPPP dapat dilakukan secara langsung di lokasi Unit Lokus maupun secara daring. Adapun hal yang perlu diperhatikan dalam pelaksanaan PEKPPP sebagai berikut:

- a. Menginformasikan jadwal PEKPPP minimal H-7 pelaksanaan kegiatan secara menyeluruh kepada Unit Lokus dan Evaluator.
 - b. Menjelaskan maksud dan tujuan penilaian kepada Unit Lokus dan/atau pihak terkait dalam bentuk pertemuan pendahuluan yang dihadiri oleh para pihak tersebut di atas dan Bagian yang bertanggung jawab atas pembinaan pelayanan publik pada lokus tersebut.
 - c. Melaksanakan PEKPPP sesuai dengan metode yang ditetapkan oleh Penyelenggara PEKPPP.
 - d. Menyusun dan menyampaikan berita acara hasil PEKPPP yang ditandatangani oleh Evaluator, perwakilan Unit Lokus, dan perwakilan Penanggung jawab.
 - e. Mengolah dan melakukan analisis data hasil PEKPPP melalui Data Unit Lokus yang telah dihimpun oleh evaluator yaitu F-01, F-02, dan F-03, sehingga diperoleh nilai Indeks Pelayanan Publik. Nilai F-02 yang akan diinput oleh evaluator perlu memperhatikan bukti dukung yang disampaikan oleh Unit Lokus pada F-01. Data dari F-03 didapatkan dengan mempertimbangkan kualitas data yang bebas dari intervensi siapapun kepada pengguna layanan.
 - f. Memberikan penilaian Indeks Pelayanan Publik dan Kategori sesuai dengan yang telah ditentukan.
 - g. Menyusun dan menetapkan pemeringkatan kinerja berdasarkan penilaian dan kategorisasi yang telah dilakukan.
 - h. Menyusun Laporan Hasil PEKPPP sebagai bentuk yang merupakan akuntabilitas penyelenggaraan kegiatan yang telah dilaksanakan. Laporan Hasil PEKPPP terdiri atas Ringkasan Eksekutif, Pendahuluan, Mekanisme PEKPPP, Hasil PEKPPP, Pemeringkatan Kinerja, Kesimpulan, Praktik Terbaik hasil Indeks Pelayanan Publik, dan Lampiran.
3. Penyampaian Hasil PEKPPP, Rekomendasi, dan Tindak Lanjut
Setelah Evaluasi dilakukan tahapan berikutnya adalah penyampaian hasil, rekomendasi, dan tindak lanjut PEKPPP yang merupakan 1 (satu) rangkaian kegiatan sebagai berikut:
 - a. Penyelenggara PEKPPP wajib membuat laporan hasil kegiatan yang disampaikan kepada Unit Lokus guna dilakukan

perbaiki;

- b. Laporan hasil PEKPPP memuat rekomendasi yang perlu dilakukan tindak lanjut perbaikan dalam jangka waktu tertentu;
 - c. Tindak lanjut hasil PEKPPP wajib disampaikan kepada Penyelenggara Evaluasi sebagai bentuk akuntabilitas pelaksanaan kegiatan serta komitmen akan perbaikan pelayanan publik.
4. Pemingkatan dan Pemberian Penghargaan

Pemingkatan dilakukan dengan mengurutkan hasil PEKPPP dalam bentuk angka Indeks Pelayanan Publik, mulai dari angka tertinggi sampai dengan angka terendah. Unit Penyelenggara Pelayanan Publik pemingkatan dilakukan juga dapat dilakukan berdasarkan capaian masing-masing Unit Lokus (misalnya pemingkatan berdasarkan Unit Lokus Dinas Penanaman Modal dan Pelayanan Terpadu Satu Pintu), atau berdasarkan rata-rata capaian Kecamatan dan atau Bidang Kesehatan. .

Berdasarkan hasil pemingkatan tersebut, dilakukan pemberian penghargaan kepada Unit Lokus maupun Pembina dengan ketentuan sebagai berikut:

- 1) Unit Lokus yang berdasarkan pemingkatan hasil PEKPPP mendapatkan nilai Indeks Pelayanan Publik 4,51 – 5,00 (Kategori Pelayanan Prima) akan menerima penghargaan berupa Sertifikat Penghargaan yang ditandatangani oleh Wali Kota Samarinda.
- 2) Pembina yang Unit Lokusnya berdasarkan pemingkatan hasil PEKPPP mendapatkan nilai Indeks Pelayanan Publik 4,51 – 5,00 (Kategori Pelayanan Prima) selama dua tahun berturut-turut atau lebih, akan menerima penghargaan berupa Piala yang akan ditentukan kemudian.
- 3) Penyerahan Sertifikat Penghargaan dan Piala dilaksanakan dalam suatu acara Penyampaian Hasil PEKPPP dan Pemberian Penghargaan, yang dilakukan setelah seluruh kegiatan Hasil PEKPPP selesai.

BAB III METODE PEKPPP

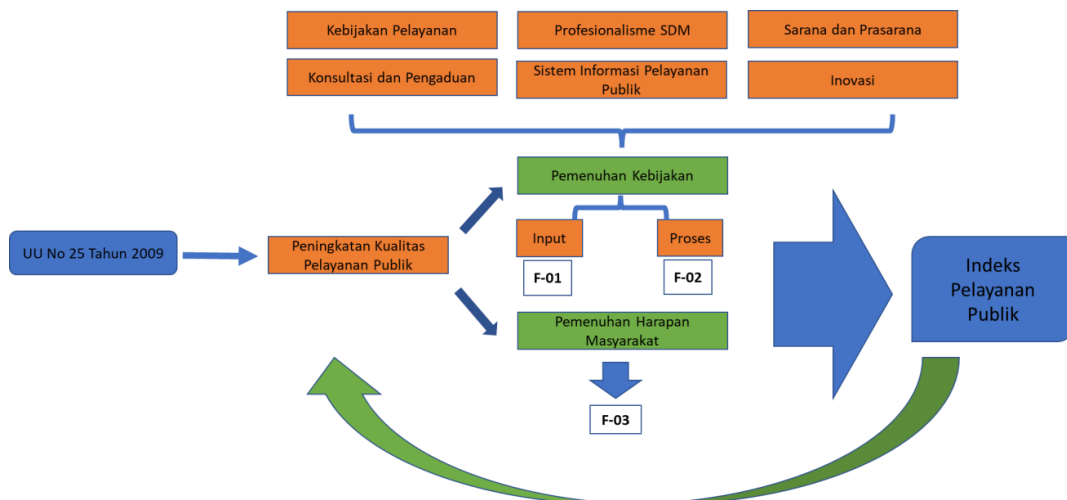
1. Metode Pengukuran

Metode PEKPPP menggunakan pengukuran kuantitatif untuk mengukur penyelenggaraan layanan dan persepsi masyarakat. Pengukuran ini dilakukan dengan analisis pada bukti dukung yang telah disampaikan dan persepsi dari pengguna layanan. Metode pengumpulan data Evaluasi dapat dilakukan dengan cara sebagai berikut:

- a. Pemeriksaan dokumen yang dilakukan secara daring maupun luring dengan analisis objektif dari Evaluator terhadap bukti dukung yang disampaikan;
- b. Wawancara secara langsung pada Unit Lokus; dan
- c. Gabungan metode pengumpulan data secara pemeriksaan maupun wawancara.

Hasil dari penilaian objektif dari evaluator dan pengguna layanan akan dianalisis dan dihitung untuk menghasilkan Indeks Pelayanan Publik.

Pelaksanaan Evaluasi dilakukan sebagai bentuk pemenuhan amanat Undang-Undang Nomor 25 Tahun 2009 Tentang Pelayanan Publik guna menciptakan kualitas pelayanan publik dengan menyesuaikan harapan dan kebutuhan masyarakat. Pelaksanaan PEKPPP dilakukan dengan mengukur 6 (enam) aspek yang merupakan bagian dari asas Undang-Undang Nomor 25 Tahun 2009 Tentang Pelayanan Publik untuk memperoleh nilai Indeks Pelayanan Publik. Nilai Indeks Pelayanan Publik diperoleh dengan metode yang digambarkan sebagai berikut:



Gambar. 4.1 Metode Peningkatan Kualitas Pelayanan Publik

2. Verifikasi Data

Sebagai bentuk kontrol atas data yang dihasilkan, maka perlu dilakukan verifikasi data. Verifikasi dalam hal ini diartikan sebagai suatu tindakan pembuktian dengan cara yang sesuai bahwa setiap bahan, proses, prosedur, kegiatan, atau mekanisme

yang digunakan dalam PEKPPP. Mekanisme verifikasi dilakukan dengan metode khusus guna memastikan kesesuaian bukti dukung dengan kondisi asli. Penentuan lokus verifikasi dilakukan secara acak dari Lokus Evaluasi yang dilakukan dan pertimbangan dari penyelenggara PEKPPP.

Sebagai bentuk kontrol atas data yang dihasilkan, maka perlu dilakukan verifikasi data. Verifikasi dalam hal ini diartikan sebagai suatu tindakan pembuktian dengan cara memastikan bahwa setiap bahan, proses, prosedur, kegiatan, atau mekanisme yang digunakan dalam PEKPPP sesuai dengan ketentuan. Mekanisme verifikasi dilakukan dengan metode khusus guna memastikan kesesuaian bukti dukung dengan kondisi sebenarnya. Verifikasi dilakukan secara acak dari Unit Lokus yang ada dan dilakukan berdasarkan pertimbangan dari penyelenggara PEKPPP.

Verifikasi penilaian terhadap formulir F02 dapat menggunakan 2 (dua) cara, yaitu melalui observasi lapangan langsung atau daring. Adapun perbedaan alternatif tersebut dapat dijelaskan sebagai berikut:

a. Verifikasi Melalui Observasi Lapangan

Verifikasi langsung ke lapangan dengan mendatangi Unit Lokus.

b. Verifikasi Melalui Daring

Verifikasi langsung dengan memanfaatkan media teknologi informasi secara aktual.

BAB IV HAL YANG PERLU DIPERHATIKAN

1. Penyelenggara PEKPPP

Penyelenggara PEKPPP perlu memperhatikan beberapa hal diantaranya:

- a. Menyiapkan kebutuhan PEKPPP;
- b. Melakukan PEKPPP, yang dapat dilakukan dalam bentuk kerja samadengan pihak lainnya
- c. Melakukan verifikasi data hasil;
- d. Melakukan pemeringkatan;
- e. Melakukan publikasi hasil; dan
- f. Memberikan penghargaan.

2. Evaluator

Evaluator dalam pelaksanaan PEKPPP perlu memperhatikan beberapa hal diantaranya:


- a. Melakukan penilaian secara objektif dan bebas nilai;
- b. Membuat dan memegang teguh pakta integritas dalam melakukan penilaian;
- c. Mendaftarkan akun dalam Sistem Informasi Pelayanan Publik;
- d. Melakukan PEKPPP sesuai dengan metode yang digunakan;
- e. Membuat Berita Acara Hasil PEKPPP;
- f. Membuat Laporan Hasil PEKPPP yang berisi rekomendasi perbaikan.

3. Unit Lokus Evaluasi

Unit yang dilakukan PEKPPP perlu memperhatikan beberapa hal diantaranya:

- a. Menyiapkan bukti dukung sesuai dengan indikator pada Formulir penilaian dan melaksanakan pra PEKPPP, penilaian mandiri .;
- b. Menjelaskan kondisi pelayanan publik kepada evaluator;
- c. Menandatangani berita acara hasil PEKPPP; dan
- d. Melakukan perbaikan hasil PEKPPP.

**FORMULIR PENGISIAN MANDIRI UNIT LOKUS
PEMANTAUAN DAN EVALUASI KINERJA PENYELENGGARA
PELAYANAN PUBLIK**

	DATA PENUNJANG PEKPPP	F-01
Form Isian Unit Lokus		
Instansi : _____ Unit Lokus : _____		
PETUNJUK SINGKAT PENGISIAN KUESIONER <ol style="list-style-type: none">1. Responden wajib mengisi formulir secara objektif sesuai dengan kondisi riil Unit Layanan.2. Dalam kuesioner ini memiliki beberapa jenis pertanyaan. Mohon untuk memperhatikan beberapa hal berikut:<ol style="list-style-type: none">a. Terdapat pertanyaan yang membutuhkan jawaban lebih dari 1 (satu). Silahkan untuk memilih jawaban yang paling sesuai.b. Terdapat pertanyaan pilihan. Silakan untuk memilih 1 (satu) jawaban yang paling sesuai.c. Pertanyaan terbuka. Saudara diminta untuk menuliskan jawaban (deskripsi) yang dapat menggambarkan kondisi riil unit Saudara.3. Beberapa pertanyaan membutuhkan bukti dukung, kami mohon agar Saudara dapat melampirkan bukti berupa salinan/file/pdf/foto atau dokumen pendukung lainnya untuk menguatkan jawaban.		

**KEBIJAKAN
PELAYANAN**

1. Standar Pelayanan

1 Tersedia Standar Pelayanan (SP) sesuai dengan ketentuan peraturan perundang-undangan yang berlaku.

a. Apakah sudah dibuat Standar Pelayanan, baik sebagian ataupun seluruh jenis pelayanan?

Ya [] Tidak []

Jika Tidak, maka tidak perlu menjawab pertanyaan b, c, d, dan e.

.....	Berapa Jumlah Jenis Pelayanan yang dimiliki
.....	Berapa Jumlah Jenis Standar Pelayanan yang dibuat

b. Apakah Standar Pelayanan yang disusun telah memenuhi 14 komponen?

Ya [] Tidak []

c. Apakah dalam proses penyusunan Standar Pelayanan telah melibatkan unsur masyarakat?

Ya [] Tidak []

d. Apakah Standar Pelayanan telah ditetapkan? Ya [] Tidak []

e. Apakah Standar Pelayanan yang dimiliki dilakukan monev? Ya [] Tidak []

Bukti Dukung:

- 1. Daftar jenis pelayanan yang diselenggarakan**
- 2. Dokumen standar pelayanan yang telah ditetapkan**
- 3. Berita Acara, Foto, Notulen**
- 4. Laporan Pelaksanaan Forum Konsultasi Publik**

Penjelasan :

- Setiap Unit Lokus wajib menyusun Standar Pelayanan sebagai pedoman penyelenggaraan pelayanan dan acuan penilaian kualitas pelayanan.
- Standar Pelayanan setelah disusun dan dibahas dengan masyarakat wajib untuk ditetapkan, agar dapat memiliki kekuatan hukum.
- Penetapan Standar Pelayanan dilakukan minimal oleh pimpinan Unit Penyelenggara Pelayanan.
- Standar Pelayanan terdiri atas 14 komponen, dimana 6 diantaranya merupakan komponen *service delivery*, dan 8 komponen lainnya merupakan komponen *manufacturing*. Komponen *service delivery* wajib dipublikasikan pada media publikasi yang dimiliki Unit Lokus.
- Yang dimaksud penetapan Standar Pelayanan untuk sebagian jenis pelayanan adalah penetapan SP yang belum mencakup seluruh jenis pelayanan yang ada dalam suatu unit pelayanan.

KEBIJAKAN PELAYANAN													
	<ul style="list-style-type: none"> • Penyusunan Standar Pelayanan berpedoman pada peraturan perundang-undangan yang berlaku • Penyusunan Standar Pelayanan yang dilakukan melalui Forum Konsultasi Publik dapat mengacu pada PermenPANRB Nomor 16 Tahun 2017. 												
1. Standar Pelayanan													
2	<p>Proses penyusunan dan perubahan SP telah melibatkan unsur masyarakat.</p> <p>Apakah dalam penyusunan SP telah melibatkan unsur masyarakat? Ya [] Tidak []</p> <p>Jika jawaban pertanyaan di atas “ya”, unsur masyarakat mana saja yang terlibat? (jawaban dapat lebih dari satu)</p> <table border="1" style="margin-left: auto; margin-right: auto;"> <thead> <tr> <th style="text-align: center;">(√)</th> <th style="text-align: center;">Unsur Masyarakat</th> </tr> </thead> <tbody> <tr> <td style="text-align: center;"> </td> <td>Masyarakat pengguna layanan</td> </tr> <tr> <td style="text-align: center;"> </td> <td>Ahli/Praktisi/Akademisi</td> </tr> <tr> <td style="text-align: center;"> </td> <td>Instansi Terkait</td> </tr> <tr> <td style="text-align: center;"> </td> <td>Organisasi Masyarakat Sipil</td> </tr> <tr> <td style="text-align: center;"> </td> <td>Media Massa</td> </tr> </tbody> </table> <p>Bukti Dukung</p> <ol style="list-style-type: none"> 1. Berita acara 2. Daftar hadir penyusunan SP 3. Notulen 4. Foto Kegiatan 5. Laporan Pelaksanaan Forum Konsultasi Publik <p>Penjelasan:</p> <ul style="list-style-type: none"> • Penyusunan dan penetapan SP wajib melibatkan warga negara maupun penduduk sebagai orang perorangan, kelompok, maupun badan hukum yang berkedudukan sebagai penerima manfaat pelayanan publik, baik secara langsung maupun tidak langsung. Pihak terkait merupakan pihak yang dianggap kompeten dalam memberikan masukan terhadap penyusunan SP. • Masyarakat yang dilibatkan dalam penyusunan SP mewakili berbagai unsur dan profesi: (1) Masyarakat Pengguna Layanan, (2) Ahli/Praktisi/Akademisi, (3) Instansi Terkait, (4) Organisasi Masyarakat Sipil, dan (5) Media Massa. 	(√)	Unsur Masyarakat		Masyarakat pengguna layanan		Ahli/Praktisi/Akademisi		Instansi Terkait		Organisasi Masyarakat Sipil		Media Massa
(√)	Unsur Masyarakat												
	Masyarakat pengguna layanan												
	Ahli/Praktisi/Akademisi												
	Instansi Terkait												
	Organisasi Masyarakat Sipil												
	Media Massa												
1. Standar Pelayanan													
3	Jumlah media publikasi untuk komponen <i>service delivery</i>												

**KEBIJAKAN
PELAYANAN**

3 Jumlah media publikasi Standar Pelayanan untuk komponen service delivery

a. Apakah SP dipublikasikan Ya [] Tidak []

b. Apakah SP yang dipublikasikan seluruh 6 komponen service delivery

Ya [] Tidak, hanya sebagian []

Jika jawaban pertanyaan di atas “ya”, sebutkan media publikasi SP

(√)	Media Publikasi
	Media Cetak/ Non Elektronik
	Media Elektronik
	Media sosial
	Website
	Aplikasi yang bisa diunduh
	SIPP Nasional

Bukti Dukung:

- 1. Foto atau screenshot dari berbagai bentuk/media publikasi Standar Pelayanan yang dimiliki**
- 2. Screenshot publikasi di SIPPN**

/Penjelasan :

SP yang ditetapkan wajib dipublikasikan pada media publikasi yang tersedia, dan dapat diakses dengan mudah oleh masyarakat. Media Publikasi tersebut dapat berupa:

1. Media Cetak/ Non Elektronik. Media yang termasuk didalamnya yakni: brosur/leaflet/ majalah/ pamphlet/ buku saku/ papan pengumuman atau sejenisnya.
2. Media Elektronik. Media yang termasuk didalamnya yakni: layar TV/ layar monitor/ kios-Komputer/E-Kios/ atau sejenisnya.
3. Media sosial. Media yang termasuk didalamnya yakni: Facebook/ Instagram/ Twitter/ Whatsapp atau sejenisnya.
4. Website. Media yang termasuk di dalamnya yakni: website atau subsite.
5. Aplikasi yang bisa diunduh, yaitu suatu aplikasi yang dikembangkan UPP yang dapat diunduh oleh pengguna layanan, baik berbasis android, IOS, maupun OS lainnya.
6. SIPP Nasional, yaitu suatu sistem nasional yang disediakan sebagai media publikasi dan informasi terkait pelayanan publik.

KEBIJAKAN PELAYANAN															
4	<p>Telah dilakukan peninjauan ulang secara berkala terhadap Standar Pelayanan.</p> <table border="1" style="width: 100%;"> <thead> <tr> <th style="text-align: center;">(√)</th> <th style="text-align: center;">Pernyataan (pilih salah satu jawaban)</th> </tr> </thead> <tbody> <tr> <td style="text-align: center;"><input type="checkbox"/></td> <td>Tidak dilaksanakan peninjauan ulang secara berkala terhadap Standar Pelayanan.</td> </tr> <tr> <td style="text-align: center;"><input type="checkbox"/></td> <td>Dilakukan peninjauan ulang 3 tahun atau lebih terhadap seluruh jenis layanan.</td> </tr> <tr> <td style="text-align: center;"><input type="checkbox"/></td> <td>Dilakukan peninjauan ulang 2 tahun atau lebih terhadap sebagian jenis layanan.</td> </tr> <tr> <td style="text-align: center;"><input type="checkbox"/></td> <td>Dilakukan peninjauan ulang 2 tahun atau lebih cepat terhadap seluruh jenis layanan.</td> </tr> <tr> <td style="text-align: center;"><input type="checkbox"/></td> <td>Dilakukan peninjauan ulang 1 tahun atau lebih cepat terhadap sebagian jenis layanan.</td> </tr> <tr> <td style="text-align: center;"><input type="checkbox"/></td> <td>Dilakukan peninjauan ulang 1 tahun atau lebih cepat terhadap seluruh jenis layanan.</td> </tr> </tbody> </table> <p>Bukti Dukung:</p> <ol style="list-style-type: none"> 1. BA FKP peninjauan SP 2. Laporan yang berisi: Berita Acara Peninjauan Ulang SP, Rencana Aksi, dan pelaksanaan dari Rencana Aksi 3. Foto Kegiatan <p>Penjelasan:</p> <p>Standar Pelayanan yang sudah ditetapkan wajib ditinjau ulang sesuai ketentuan pasal 33 pada PP 96/2012, dan hasil peninjauan ulang dapat digunakan UPP untuk sebagai dasar tetap menjalankan SP yang sudah dibuat atau melakukan perubahan SP.</p>	(√)	Pernyataan (pilih salah satu jawaban)	<input type="checkbox"/>	Tidak dilaksanakan peninjauan ulang secara berkala terhadap Standar Pelayanan.	<input type="checkbox"/>	Dilakukan peninjauan ulang 3 tahun atau lebih terhadap seluruh jenis layanan.	<input type="checkbox"/>	Dilakukan peninjauan ulang 2 tahun atau lebih terhadap sebagian jenis layanan.	<input type="checkbox"/>	Dilakukan peninjauan ulang 2 tahun atau lebih cepat terhadap seluruh jenis layanan.	<input type="checkbox"/>	Dilakukan peninjauan ulang 1 tahun atau lebih cepat terhadap sebagian jenis layanan.	<input type="checkbox"/>	Dilakukan peninjauan ulang 1 tahun atau lebih cepat terhadap seluruh jenis layanan.
(√)	Pernyataan (pilih salah satu jawaban)														
<input type="checkbox"/>	Tidak dilaksanakan peninjauan ulang secara berkala terhadap Standar Pelayanan.														
<input type="checkbox"/>	Dilakukan peninjauan ulang 3 tahun atau lebih terhadap seluruh jenis layanan.														
<input type="checkbox"/>	Dilakukan peninjauan ulang 2 tahun atau lebih terhadap sebagian jenis layanan.														
<input type="checkbox"/>	Dilakukan peninjauan ulang 2 tahun atau lebih cepat terhadap seluruh jenis layanan.														
<input type="checkbox"/>	Dilakukan peninjauan ulang 1 tahun atau lebih cepat terhadap sebagian jenis layanan.														
<input type="checkbox"/>	Dilakukan peninjauan ulang 1 tahun atau lebih cepat terhadap seluruh jenis layanan.														
2. Maklumat Pelayanan															
5	<p>Pemenuhan siklus Maklumat Pelayanan (ketersediaan, penetapan, dan publikasi).</p> <p>a. Apakah tersedia maklumat pelayanan yang ditetapkan? Ya [] Tidak []</p> <p>b. Apakah isi maklumat pelayanan sesuai dengan peraturan perundangan yang berlaku? Ya [] Tidak []</p> <p>c. Apakah maklumat pelayanan dipublikasikan? Ya [] Tidak [] Jika jawaban pertanyaan di atas “ya”, Apakah media publikasi yang digunakan? (jawaban dapat lebih dari satu) Elektronik [] Non Elektronik []</p>														

KEBIJAKAN PELAYANAN	
	<p>Lampirkan</p> <ol style="list-style-type: none"> 1. Dokumen Pengesahan Maklumat Pelayanan 2. Foto atau screenshot dari berbagai bentuk Publikasi Maklumat Pelayanan yang dimiliki <p>Penjelasan:</p> <ul style="list-style-type: none"> • Maklumat Pelayanan adalah pernyataan tertulis yang berisi keseluruhan rincian kewajiban dan janji pemberi layanan untuk memenuhi SP, serta kesiapan menerima sanksi bila melanggar sesuai dengan peraturan perundang-undangan. Hal-hal yang perlu dimuat dalam maklumat pelayanan adalah: <ol style="list-style-type: none"> 1. Pernyataan janji dan kesanggupan untuk melaksanakan pelayanan sesuai dengan standar pelayanan. 2. Pernyataan memberikan pelayanan sesuai dengan kewajiban dan akan melakukan perbaikan secara terus menerus. 3. Pernyataan kesediaan untuk menerima sanksi, dan/atau memberikan kompensasi apabila pelayanan yang diberikan tidak sesuai standar. • Dokumentasi Maklumat Pelayanan dapat diakses melalui publikasi di: <ol style="list-style-type: none"> 1. Media Cetak/ Non Elektronik. Media yang termasuk didalamnya yakni: brosur/leaflet/majalah/pamflet/buku saku/papan pengumuman atau sejenisnya. 2. Media Elektronik. Media yang termasuk didalamnya yakni: layar TV/ layar monitor/kios-K/E-kios/ atau sejenisnya.
3. Survei Kepuasan Masyarakat	
6	<p>SKM yang dilaksanakan sesuai dengan PermenPANRB.</p> <ol style="list-style-type: none"> a. Apakah Unit Lokus telah melaksanakan Survei Kepuasan Masyarakat? Ya [] Tidak [] b. Berapa kali dalam satu tahun dilaksanakan SKM? c. Berapa nilai rata-rata SKM periode terakhir? Nilai IKM (Nilai Konversi 100) Periode Pelaksanaan (Contoh: TW IV 2021) d. Apakah pelaksanaan SKM sesuai dengan PermenPANRB yang berlaku? Ya [] Tidak [] e. Apakah hasil SKM dipublikasikan? Ya [] Tidak [] <p>Jika jawaban pertanyaan di atas “ya”, Apakah media publikasi yang digunakan? (jawaban dapat lebih dari satu) Elektronik [] Non</p>

	<p>Elektronik []</p> <p>f. Apakah hasil SKM dilakukan tindak lanjut? Ya [] Tidak []</p> <p>Bukti Dukung:</p>												
KEBIJAKAN PELAYANAN													
	<p>1. Dokumen atau Foto pelaksanaan SKM dan media yang digunakan (misalnya alat bantu SKM elektronik dan/atau kuesioner manual)</p> <p>2. Laporan hasil pelaksanaan SKM</p>												
	<p>Penjelasan:</p> <p>Dasar hukum pelaksanaan SKM adalah PermenPANRB yang berlaku yang mengatur terkait pelaksanaan SKM pada tahun dilaksanakannya penilaian kinerja ini. Hal ini digunakan untuk mengetahui tingkat kepuasan masyarakat atas pelayanan yang diberikan. Adapun frekuensi pelaksanaan SKM adalah jumlah berkala (intensitas) pengolahan data hasil pelaksanaan SKM yang dimuat dalam laporan SKM.</p>												
4. Survei Kepuasan Masyarakat													
7	<p>Jumlah media publikasi hasil SKM.</p> <p>a. Sebutkan media publikasi hasil SKM (jawaban dapat lebih dari satu)</p> <table border="1" data-bbox="542 1292 1352 1688" style="margin-left: auto; margin-right: auto;"> <thead> <tr> <th style="text-align: center;">(√)</th> <th style="text-align: center;">Media Publikasi</th> </tr> </thead> <tbody> <tr> <td></td> <td>Media Cetak/ Non Elektronik</td> </tr> <tr> <td></td> <td>Media Elektronik</td> </tr> <tr> <td></td> <td>Media Sosial</td> </tr> <tr> <td></td> <td>Website</td> </tr> <tr> <td></td> <td>Aplikasi yang bisa diunduh</td> </tr> </tbody> </table> <p>Bukti Dukung:</p> <p>Foto atau screenshot dari berbagai bentuk publikasi hasil SKM yang dimiliki.</p>	(√)	Media Publikasi		Media Cetak/ Non Elektronik		Media Elektronik		Media Sosial		Website		Aplikasi yang bisa diunduh
(√)	Media Publikasi												
	Media Cetak/ Non Elektronik												
	Media Elektronik												
	Media Sosial												
	Website												
	Aplikasi yang bisa diunduh												

	<p>Penjelasan:</p> <p>Publikasi informasi SKM adalah tersedianya informasi terkait metode, proses, dan hasil SKM untuk diketahui seluruh lapisan masyarakat. Media Publikasi dapat diakses melalui:</p> <ol style="list-style-type: none"> 1. Media Cetak/ Non Elektronik. Media yang termasuk didalamnya yakni: brosur/ <i>leaflet</i>/ majalah/ pamphlet/ buku saku/ papan pengumuman atau sejenisnya. 2. Media Elektronik. Media yang termasuk didalamnya yakni: LayarTV/ layar monitor/ kiosK atau e-kios/ atau sejenisnya. 3. Media sosial. Media yang termasuk didalamnya yakni: Facebook/ Instagram/ Twitter/ Whatsapp atau sejenisnya. 4. Website. Media yang termasuk di dalamnya yakni: website atau subsite. 5. Aplikasi yang bisa diunduh, yaitu suatu aplikasi yang dikembangkan UPP yang dapat diunduh oleh pengguna layanan, baik berbasis android, IOS, maupun OS lainnya.
--	--

KEBIJAKAN PELAYANAN	
8	<p>Tindak lanjut hasil SKM dan kedalaman ruang lingkup untuk setiap jenis pelayanan.</p> <ol style="list-style-type: none"> a. Apakah sudah dibuat rencana tindak lanjut dari SKM yang sudah dilaksanakan? Ya [] Tidak [] b. Berapa persen rencana tindak lanjut yang direalisasikan dalam 1 tahun terakhir? c. Apakah dibuat laporan tindak lanjut yang dilakukan? Ya [] Tidak [] <p>Bukti Dukung : Laporan SKM yang memuat rencana tindak lanjut dan Laporan tindak lanjut</p> <p>Penjelasan:</p> <p>Tindak lanjut Hasil SKM adalah hasil survei yang diolah, dianalisis yang menghasilkan rekomendasi yang kemudian dijadikan referensi kebijakan perbaikan layanan. Hasil SKM seluruh jenis pelayanan dalam bentuk saran dan rekomendasi ditindaklanjuti dan dipergunakan sebagai acuan perbaikan layanan dan kebijakan layanan oleh pimpinan daerah maupun pimpinan penyelenggara.</p> <p>Ruang lingkup SKM meliputi: persyaratan, prosedur, waktu, produk pelayanan, biaya, kompetensi, perilaku dan maklumat pelayanan serta pengelolaan pengaduan (merujuk pada peraturan perundangan-undangan yang berlaku).</p> <p>Cara mengukur persentase:</p> $= \frac{\text{realisasi rencana tindak lanjut}}{\text{jumlah rencana tindak lanjut}} \times 100\%$

9	Kecepatan tindak lanjut hasil SKM seluruh jenis pelayanan.												
	a. Apakah hasil SKM ditindaklanjuti? Ya [] Tidak []												
	b. Berapa lama tindak lanjut hasil SKM?												
	<table border="1"><thead><tr><th>(√)</th><th>Pernyataan (pilih salah satu jawaban)</th></tr></thead><tbody><tr><td></td><td>1 tahun setelah laporan SKM terbit</td></tr><tr><td></td><td>9 bulan setelah laporan SKM terbit</td></tr><tr><td></td><td>6 bulan setelah laporan SKM terbit</td></tr><tr><td></td><td>3 bulan setelah laporan SKM terbit</td></tr><tr><td></td><td>1 bulan setelah laporan SKM terbit</td></tr></tbody></table>	(√)	Pernyataan (pilih salah satu jawaban)		1 tahun setelah laporan SKM terbit		9 bulan setelah laporan SKM terbit		6 bulan setelah laporan SKM terbit		3 bulan setelah laporan SKM terbit		1 bulan setelah laporan SKM terbit
(√)	Pernyataan (pilih salah satu jawaban)												
	1 tahun setelah laporan SKM terbit												
	9 bulan setelah laporan SKM terbit												
	6 bulan setelah laporan SKM terbit												
	3 bulan setelah laporan SKM terbit												
	1 bulan setelah laporan SKM terbit												
	Bukti Dukung : Laporan SKM yang memuat rencana tindak lanjut dan Laporan tindak lanjut												

KEBIJAKAN PELAYANAN													
	<p>Penjelasan : Kecepatan tindak lanjut rekomendasi hasil SKM guna melihat keseriusan unit lokus dalam melaksanakan SKM. Apakah hasil SKM segera ditindaklanjuti atau tidak. Adapun kecepatan tindak lanjut ini dilihat dari laporan pelaksanaan SKM oleh unit pelayanan pada 2 tahun terakhir serta laporan tindak lanjutnya.</p>												
PROFESIONALISME SDM													
10	<p>Tersedia waktu pelayanan yang memudahkan pengguna layanan</p> <p>1. Apakah tersedia waktu pelayanan yang memudahkan pengguna layanan? Ya [] Tidak []</p> <p>2. Bagaimana pelaksanaan poin nomor 1 tersebut? (<i>Boleh memilih lebih dari satu</i>)</p> <table border="1" style="width: 100%; border-collapse: collapse;"> <tr> <td style="width: 20%;"></td> <td>Memiliki kebijakan jam pelayanan/kerja</td> </tr> <tr> <td></td> <td>Tidak ada jeda pelayanan yang berarti istirahat pegawai dilakukan secara bergilir (shift) yang dapat dibuktikan dari publikasi jam layanan kepada masyarakat.</td> </tr> <tr> <td></td> <td>Penambahan waktu layanan di luar jam pelayananyang sudah ditentukan (masih di hari kerja).</td> </tr> <tr> <td></td> <td>Penambahan waktu layanan di luar hari kerja namun dalam kondisi tertentu (Misal: Pembukaan CPNS, Posyandu, tanggap bencana darurat).</td> </tr> <tr> <td></td> <td>Penambahan waktu layanan di luar hari kerja namun secara rutin.</td> </tr> <tr> <td></td> <td>Layanan 24 Jam: layanan yang merupakan inti pelayanan atau pendaftaran.</td> </tr> </table> <p>Bukti Dukung: Surat perintah lembur (nota dinas/memo/dll), Surat Tugas pemberian pelayanan pada hari libur, dan Foto kegiatan.</p> <p>Penjelasan : Cukup Jelas.</p>		Memiliki kebijakan jam pelayanan/kerja		Tidak ada jeda pelayanan yang berarti istirahat pegawai dilakukan secara bergilir (shift) yang dapat dibuktikan dari publikasi jam layanan kepada masyarakat.		Penambahan waktu layanan di luar jam pelayananyang sudah ditentukan (masih di hari kerja).		Penambahan waktu layanan di luar hari kerja namun dalam kondisi tertentu (Misal: Pembukaan CPNS, Posyandu, tanggap bencana darurat).		Penambahan waktu layanan di luar hari kerja namun secara rutin .		Layanan 24 Jam: layanan yang merupakan inti pelayanan atau pendaftaran.
	Memiliki kebijakan jam pelayanan/kerja												
	Tidak ada jeda pelayanan yang berarti istirahat pegawai dilakukan secara bergilir (shift) yang dapat dibuktikan dari publikasi jam layanan kepada masyarakat.												
	Penambahan waktu layanan di luar jam pelayananyang sudah ditentukan (masih di hari kerja).												
	Penambahan waktu layanan di luar hari kerja namun dalam kondisi tertentu (Misal: Pembukaan CPNS, Posyandu, tanggap bencana darurat).												
	Penambahan waktu layanan di luar hari kerja namun secara rutin .												
	Layanan 24 Jam: layanan yang merupakan inti pelayanan atau pendaftaran.												
11	Tersedia Kode Etik dan Kode Perilaku Pelaksana dan/atau Budaya Pelayanan di lingkungan instansi.												

**PROFESIONALISME
SDM**

- a. Apakah sudah tersedia Aturan Perilaku dan Kode Etik Pelaksana Pelayanan?
Ya [] Tidak []
- b. Aturan Perilaku dan Kode Etik Pelaksana Pelayanan meliputi:

Pernyataan (Dapat dipilih lebih dari satu)	
	Nilai Dasar hak dan kewajiban
	Larangan KKN
	Larangan Diskriminasi
	Sanksi
	Penghargaan

Bukti Dukung:
Dokumen Kebijakan kode etik dan kode perilaku.

Penjelasan:
Aturan Perilaku dan Kode Etik Pelaksana Pelayanan adalah pedoman sikap, perilaku, perbuatan, tulisan dan ucapan pegawai, serta hak dan kewajiban pelaksana layanan dalam menjalankan tugas-tugas pelayanan kepada pengguna layanan. Unsur kode etik meliputi: (1) Hak dan kewajiban, (2) larangan KKN, (3) larangan diskriminasi, (4) sanksi, (5) penghargaan.

- 12** Tersedia mekanisme yang dibangun unit kerja untuk menjaga dan meningkatkan motivasi kerja Pelaksana pelayanan.
Apakah tersedia mekanisme yang dibangun Unit Kerja untuk menjaga dan meningkatkan motivasi kerja?

Ya [] Tidak []
Bagaimana mekanisme yang dibangun Unit Kerja untuk menjaga dan meningkatkan motivasi kerja pelaksana pelayanan?

(√)	Jenis Mekanisme Peningkatan Motivasi Kerja
	Pemberian penghargaan.
	Pemberian kesempatan untuk mengikuti diklat.

PROFESIONALISME SDM									
	<table border="1" style="width: 100%;"> <tr> <td style="width: 10%;"></td> <td>Pengembangan kapasitas melalui kesempatan mengikuti program beasiswa.</td> </tr> <tr> <td></td> <td>Program konseling.</td> </tr> <tr> <td></td> <td>Program team/capacity building.</td> </tr> <tr> <td></td> <td>Mekanisme lainnya yang dapat meningkatkan motivasi kerja pegawai.</td> </tr> </table> <p>Bukti Dukung:</p> <ul style="list-style-type: none"> • Dokumentasi/foto pelaksanaan program/kegiatan; • Peraturan; • Video; • Informasi lainnya yang relevan. <p>Bukti dukung yang disampaikan paling tidak dalam jangka waktu 1 tahun terakhir.</p> <p>Penjelasan: Motivasi Kerja dapat diartikan sebagai daya pendorong/penggerak yang menciptakan kemauan Pelaksana pelayanan untuk bekerja secara efektif, dan terintegrasi dengan segala daya upayanya untuk menciptakan kepuasan pengguna layanan.</p>		Pengembangan kapasitas melalui kesempatan mengikuti program beasiswa.		Program konseling.		Program team/capacity building.		Mekanisme lainnya yang dapat meningkatkan motivasi kerja pegawai.
	Pengembangan kapasitas melalui kesempatan mengikuti program beasiswa.								
	Program konseling.								
	Program team/capacity building.								
	Mekanisme lainnya yang dapat meningkatkan motivasi kerja pegawai.								
13	<p>Tersedia kriteria pemberian penghargaan bagi pelaksana layanan yang berprestasi.</p> <p>Apakah kriteria yang digunakan dalam pemberian penghargaan? (<i>Dapat dipilih lebih dari satu</i>)</p> <p><input type="checkbox"/> Kehadiran <input type="checkbox"/> Kinerja <input type="checkbox"/> Kerja sama <input type="checkbox"/> Inovatif/kreatif <input type="checkbox"/> Penampilan <input type="checkbox"/> Tidak pernah menerima komplain dari pengguna layanan</p> <p>Bukti Dukung: SK yang mengatur mengenai pemberian penghargaan.</p> <p>Penjelasan :</p>								

PROFESIONALISME SDM													
	<p>Dalam melaksanakan kegiatan pemberian penghargaan, ada kriteria kriteria tertentu yang digunakan unit layanan sebagai dasar pelaksanaan kegiatan. Kriteria pemberian penghargaan adalah ukuran/indikator yang digunakan oleh UPP dalam menilai/menentukan prestasi petugas pelayanan yang dapat terdiri dari unsur:</p> <ol style="list-style-type: none"> 1. Kehadiran; 2. Kinerja : kualitas hasil kerja yaitu menyelesaikan tugas sesuai dengan ketentuan yang diberikan atasan; 3. Kerja sama; 4. Inovatif/kreatif : kemampuan mengeluarkan ide; 5. Penampilan : penggunaan atribut, pakaian, dll yang sudah ditetapkan; 6. Tidak pernah menerima komplain yang bersifat personal. 												
14	<p>Budaya Pelayanan Bagaimana budaya pelayanan yang diterapkan oleh unit layanan dan diperlihatkan oleh Pelaksana layanan?</p> <table border="1" style="width: 100%;"> <thead> <tr> <th style="width: 15%;"></th> <th>Dapat dipilih lebih dari satu</th> </tr> </thead> <tbody> <tr> <td></td> <td>Mengenakan pakaian seragam bagi petugas pelayanan (front office)</td> </tr> <tr> <td></td> <td>Mengenakan identitas Nama (ID Card)</td> </tr> <tr> <td></td> <td>PIN/Atribut/Logo unit pelayanan</td> </tr> <tr> <td></td> <td>Aturan Budaya Pelayanan 5 S (senyum,salam,sapa,sopan dan santun)</td> </tr> <tr> <td></td> <td>Nilai-nilai budaya layanan</td> </tr> </tbody> </table> <p>Bukti Dukung: Lampirkan foto bukti dukung (pegawai menerapkan budaya pelayanan).</p> <p>Penjelasan:</p> <ul style="list-style-type: none"> ● Seragam : pakaian/atribut yang membedakan antara petugas layanan dan masyarakat/pengguna layanan. ● Identitas nama dapat berupa name tag, ID card, dan sejenisnya ● PIN/atribut/logo unit pelayanan merupakan berbagai atribut khas unit pelayanan yang dikenakan oleh pegawai, misalnya pin petugas pelayanan, selempang dan sebagainya. ● Aturan penerapan 5S yaitu aturan/kebijakan terkait penerapan 5S oleh pegawai/petugas layanan yang berlaku. ● Nilai-nilai budaya layanan bisa dalam bentuk slogan, motto, maskot, dan sebagainya. 		Dapat dipilih lebih dari satu		Mengenakan pakaian seragam bagi petugas pelayanan (front office)		Mengenakan identitas Nama (ID Card)		PIN/Atribut/Logo unit pelayanan		Aturan Budaya Pelayanan 5 S (senyum,salam,sapa,sopan dan santun)		Nilai-nilai budaya layanan
	Dapat dipilih lebih dari satu												
	Mengenakan pakaian seragam bagi petugas pelayanan (front office)												
	Mengenakan identitas Nama (ID Card)												
	PIN/Atribut/Logo unit pelayanan												
	Aturan Budaya Pelayanan 5 S (senyum,salam,sapa,sopan dan santun)												
	Nilai-nilai budaya layanan												

SARANA PRASARANA

15 Tersedia tempat parkir dengan fasilitas pendukung .

a. Apakah tersedia tempat parkir kendaraan bermotor bagi pengguna layanan?

() ya , () Tidak

b. Apakah terdapat fasilitas parkir?

	Ketersediaan parkir roda dua dan roda empat pengguna layanan
	Petugas Parkir
	Penitip Jaket/Helm
	Pelindung Tempat Parkir (kanopi /atap lainnya
	Informasi /arah penempatan parkir
	Lainnya (sebutkan)

Bukti Dukung :

Foto tempay parkir dan seluruh fasilitas lainnya serta kebijakan penetapan petugas parkir

Penjelasan:

Sarana tempat parkir adalah sarana pendukung yang terdiri dari fasilitas dan petugas khusus yang memberikan layanan tempat, keamanan kendaraan, serta kenyamanan kepada masyarakat, dengan akses yang mudah dan perlakuan yang sama, tidak diskriminatif, dan ada perlakuan khusus bagi kelompok berkebutuhan khusus. Fasilitas pendukung sebagai berikut:

1. Ketersediaan parkir roda dua dan roda empat: terdapat pemisahanyang jelas antara kendaraan roda 2 dan 4 yang diberikan marka.
2. Petugas parkir: terdapat petugas yang berjaga di area parkir.
3. Penitipan jaket/helm.
4. Pelindung (Kanopi/atap bahan lain).
5. Dan lainnya

SARANA PRASARANA

17 Tersedia sarana toilet pengguna layanan yang layak pakai.

a. Apakah tersedia toilet untuk pengguna layanan? Ya [] Tidak []

b. Sebutkan fasilitas pada toilet :

	Ketersediaan toilet (jika mungkin ada pemisahan pria dan wanita)
	Wastafel
	Toiletries (tissue, sabun, tempatsampah)
	Air bersih
	Monev intensitas petugas membersihkan toilet (kartu kontrol kebersihan toilet)
	Lainnya ... (Sebutkan)

Bukti Dukung:
Foto/video toilet pengguna layanan dan seluruh fasilitas yang ada

Penjelasan:

Sarana toilet pengguna layanan yang layak pakai adalah fasilitas toilet yang diperuntukkan khusus bagi pengguna layanan yang senantiasa terjaga kebersihannya, dengan memperhatikan ketersediaan air bersih, toiletries yang cukup memadai, serta memperhatikan *privacy*. Kondisi pada toilet layak pakai:

1. Ketersediaan toilet pria dan wanita: terdapat pemisahan antara toilet pria dan wanita.
2. Wastafel: terdapat wastafel dengan kran air yang berfungsi dengan baik.
3. Toiletries: fasilitas penunjang dalam toilet yang meliputi tissue, sabun, tempat sampah, dll.
4. Air bersih.
5. Monev intensitas petugas membersihkan toilet.
6. Fasilitas lain yang mendukung.

SARANA PRASARANA

18

	Kursi roda/tongkat/kruk
	Pintu masuk yang mudah dikases
	Step lobby/ramp/jalan landau dan pegangan rambat
	Lift khusus (jika ada)
	Selasar yang mudah dihubungkan dengan semua ruangan
	Toilet khusus ramah kelompok rentan
	Ruang tunggu prioritas
	Petugas Khusus ramah kelompok rentan
	Guiding Block
	Parkir khusus disabilitas
	Alat bantu tuna netra/tuna rungu (huruf braile)
	Pojok anak bermain
	Ruang Laktasi

Bukti Dukung:

Foto sarana prasarana kelompok rentan/data dukung

Penjelasan :

Sarana prasarana bagi pengguna layanan kelompok rentan adalah fasilitas yang disediakan khusus untuk memenuhi kebutuhan dasar pengguna layanan kelompok rentan dalam menjalani aktifitas pengurusan layanan.

Ketentuan mengenai kelompok rentan disabilitas telah diatur melalui Undang-Undang Nomor 8 Tahun 2016 tentang Penyandang Disabilitas dan Peraturan Pemerintah Nomor 42 Tahun 2020 tentang Aksesibilitas terhadap Permukiman, Pelayanan Publik, dan Perlindungan dari Bencana bagi Penyandang Disabilitas. Kemudian aturan ini diterjemahkan oleh Kementerian PANRB melalui Surat Edaran Menteri PANRB nomor 66 Tahun 2020 Tentang Penyediaan Sarana dan Prasarana Bagi Kelompok Rentan Dalam Penyelenggaraan Pelayanan Publik yang mengatur lebih lanjut mengenai sarana prasarana bagi pengguna layanan kelompok rentan ini.

Sarana dan prasarana bagi pengguna layanan kelompok rentan meliputi:

1. Kursi roda/tongkat/kruk: tersedia kursi roda/tongkat/kruk yang digunakan sebagai alat bantu jalan.
2. Pintu masuk yang mudah diakses: pintu masuk yang memiliki jalan landai dan tidak terdapat halangan/rintangan yang menyulitkan pengguna layanan kelompok rentan.
3. Step lobby/ramp/jalan landai dengan pegangan rambat: kemiringan jalan landai paling besar 6° (6 derajat) dari posisi horizontal dengan lebar kurang 90-130 cm dan dilengkapi dengan pegangan pengaman.
4. Lift khusus disertai huruf braille. (jika ada)
5. Selasar yang menghubungkan semua ruangan.
6. Toilet khusus yang dilengkapi dengan fasilitas khusus seperti pegangan dll dan diperuntukkan khusus bagi kelompok rentan.
7. Loket khusus: terdapat loket khusus yang memprioritaskan pengguna layanan kelompok rentan.
8. Ruang tunggu khusus: terdapat tempat duduk prioritas bagi pengguna layanan kelompok rentan dalam ruang tunggu.
9. Guiding block: terdapat jalur guiding block yang jelas dan aman jika dilalui oleh pengguna layanan kelompok rentan.
10. Parkir khusus yang mudah diakses.
11. Alat bantu tuna netra/tuna rungu (huruf braille): terdapat alat bantu tuna netra/tuna rungu dalam mengakses pelayanan baik.
12. Arena bermain anak: terdapat ruang atau tempat khusus yang dapat digunakan oleh anak-anak dari pengguna layanan bermain.
13. Ruang Laktasi: terdapat ruang khusus yang bersih, nyaman, dan aman serta dapat digunakan oleh pengguna layanan.

	14.Fasilitas lain sebagai pendukung layanan bagi kelompok rentan (petugas pemandu, petugas yang mampu berbahasa isyarat).
--	---

SARANA PRASARANA																							
19	Tersedia sarana dan prasarana <table border="1"><tr><td></td><td>Foto Copy/ATK</td></tr><tr><td></td><td>P3K</td></tr><tr><td></td><td>APAR</td></tr><tr><td></td><td>Kantin</td></tr><tr><td></td><td>Ruang Ibadah</td></tr><tr><td></td><td>Area merokok diluar ruang pelayanan</td></tr><tr><td></td><td>Jalur evakuasi/titik kumpul</td></tr><tr><td></td><td>Ruang laktasi</td></tr><tr><td></td><td>Tempat sampah</td></tr><tr><td></td><td>CCTV</td></tr><tr><td></td><td>Lainnya (sebutkan)</td></tr></table>		Foto Copy/ATK		P3K		APAR		Kantin		Ruang Ibadah		Area merokok diluar ruang pelayanan		Jalur evakuasi/titik kumpul		Ruang laktasi		Tempat sampah		CCTV		Lainnya (sebutkan)
	Foto Copy/ATK																						
	P3K																						
	APAR																						
	Kantin																						
	Ruang Ibadah																						
	Area merokok diluar ruang pelayanan																						
	Jalur evakuasi/titik kumpul																						
	Ruang laktasi																						
	Tempat sampah																						
	CCTV																						
	Lainnya (sebutkan)																						

	<p>Bukti Dukung:</p> <p>1. Foto/Video sarpras penunjang/data dukung</p> <p><i>Penjelasan :</i></p> <p>Sarana prasarana penunjang lainnya adalah fasilitas khusus layak pakai bagi pengguna layanan yang tidak langsung terkait pengurusan pelayanan.</p> <p>Sarana prasarana penunjang:</p> <ol style="list-style-type: none"> 1. Fotocopy/ATK: terdapat sarana fotokopi yang mudah diakses pengguna layanan. 2. P3K : Pertolongan Pertama Pada Kecelakaan yang layak pakai. 3. APAR : Alat Pemadam Api Ringan yang berfungsi dan layak pakai. 4. Kantin: terdapat kantin yang menyediakan makanan dan minuman bagi pengguna layanan. 5. Ruang Ibadah: terdapat tempat ibadah yang dapat digunakan pengguna layanan. 6. Area merokok: tempat di luar ruang pelayanan yang dipergunakan untuk merokok sesuai kebijakan yang berlaku. 7. Jalur evakuasi/titik kumpul: jalur yang dipersiapkan jika Unit Layanan dalam keadaan bahaya/darurat, beserta tempat untuk berkumpul dalam rangka evakuasi. 8. Tempat Sampah: Tersedia wadah yang memisahkan jenis sampah. 9. CCTV: kamera yang merekam segala aktivitas yang terpantau dalam jangkauan kamera tersebut. 										
<p>20</p>	<p>Fasilitas pada Sarana <i>Front Office</i> (FO) bagian Informasi di unit layanan.</p> <table border="1" data-bbox="337 1768 1429 2110"> <tr> <td data-bbox="337 1768 495 1849"></td> <td data-bbox="495 1768 1429 1849">Petugas Khusus</td> </tr> <tr> <td data-bbox="337 1849 495 1921"></td> <td data-bbox="495 1849 1429 1921">Meja dan Kursi</td> </tr> <tr> <td data-bbox="337 1921 495 1994"></td> <td data-bbox="495 1921 1429 1994">Layar/dislay informasi</td> </tr> <tr> <td data-bbox="337 1994 495 2067"></td> <td data-bbox="495 1994 1429 2067">Bahan Cetak informasi layanan</td> </tr> <tr> <td data-bbox="337 2067 495 2110"></td> <td data-bbox="495 2067 1429 2110">Buku /Registrasi Tamu (Manual/Elektronik</td> </tr> </table>		Petugas Khusus		Meja dan Kursi		Layar/dislay informasi		Bahan Cetak informasi layanan		Buku /Registrasi Tamu (Manual/Elektronik
	Petugas Khusus										
	Meja dan Kursi										
	Layar/dislay informasi										
	Bahan Cetak informasi layanan										
	Buku /Registrasi Tamu (Manual/Elektronik										

	<p>Bukti Dukung:</p> <p>1. Foto/Video front office bagian layanan informasi</p>
	<p><i>Penjelasan :</i></p> <p>Sarana Front Office bagian informasi adalah fasilitas/tempat khusus yang disediakan untuk layanan informasi tatap muka langsung di kantor pelayanan. Dapat berupa ruang khusus atau meja layanan khusus.</p> <p>Sarana Front Office:</p> <ol style="list-style-type: none">1. Petugas khusus: terdapat petugas khusus yang memberikan informasi yang dibutuhkan pengguna layanan.2. Meja/kursi: terdapat meja/kursi yang digunakan pengguna layanan dalam proses bertanya terkait kebutuhan layanan.3. Layar/display informasi yang menampilkan informasi terkait layanan yang tersedia4. Bahan cetak informasi layanan5. Register tamu (manual/elektronik)

SISTEM INFORMASI PELAYANAN PUBLIK	
21	<p>a. Apakah tersedia sistem informasi pelayanan publik (SIPP)? Ya [] Tidak []</p> <p>b. Jika Ya, SIPP yang tersedia berupa : (boleh dicentang lebih dari () SIPP Secara Elektronik () SIPP Non Elektronik</p> <p>c. SIPP non elektronik tersedia berupa : (boleh dicentang lebih dari 1 : () Pusat Informasi/Lisan dan atau () Papan Pengumuman , () Media cetak</p> <p>d. SIPP elektronik tersedia berupa intranet (belum online) atau () online / website</p> <p>e. SIPP elektronik tersedia berupa Intranet/Belum</p> <p>f. Apakah telah menggunakan sistem Informasi Pelayanan Publik Nasional? Ya [] Tidak [] Jika Ya, isikan akun pengguna pada SIPPN:</p> <p>g. Berapa jumlah layanan yang sudah diinputkan pada Sistem Informasi Pelayanan Publik Nasional?</p> <p>Bukti Dukung:</p> <ol style="list-style-type: none"> 1. Akun pengguna pada SIPPN 2. Screenshot tampilan akun unit layanan pada SIPPN yang menampilkan jumlah layanan yang telah diinput pada SIPPN
	<p>Penjelasan:</p> <ul style="list-style-type: none"> • Sistem informasi pelayanan publik adalah rangkaian kegiatan yang meliputi penyimpanan dan pengelolaan informasi serta mekanisme penyampaian informasi dari penyelenggara kepada masyarakat dan sebaliknya, dalam bentuk lisan, tulisan latin, tulisan dalam huruf braille, bahasa gambar, dan/atau bahasa lokal, serta disajikan secara manual atau elektronik. (Pasal 1 ayat (9) UU Nomor 25 Tahun 2009 • Sistem Informasi Pelayanan Publik Nasional adalah layanan informasi publik satu pintu yang berupa aplikasi berbasis website dan dapat diakses oleh masyarakat dengan mudah, cepat, akurat dan akuntabel. Informasi yang ditampilkan dalam aplikasi SIPPN merupakan informasi yang disediakan dan diperbaharui langsung oleh administrator SIPPN di lingkungan Kementerian, Lembaga Pemerintah Non Kementerian, Lembaga Non Struktural,





SISTEM INFORMASI PELAYANAN PUBLIK															
	Kesekretariatan Lembaga Negara, Pemerintah Daerah, BUMN/BUMD ke dalam aplikasi SIPPN. (Permenpanrb No. 13 Tahun 2017)														
22	<p>Sistem informasi pelayanan publik pendukung operasional pelayanan.</p> <table border="1" style="width: 100%; border-collapse: collapse;"> <thead> <tr> <th style="width: 10%; text-align: center;">(√)</th> <th style="text-align: center;">Unsur pendukung sistem informasi pelayanan publik (dapat lebih dari satu)</th> </tr> </thead> <tbody> <tr> <td></td> <td>1. Data pendukung pelayanan (standar pelayanan)</td> </tr> <tr> <td></td> <td>2. Pengelolaan pengaduan SP4N-LAPOR</td> </tr> <tr> <td></td> <td>3. Survey kepuasan masyarakat</td> </tr> <tr> <td></td> <td>4. Penilaian kinerja pemberi pelayanan</td> </tr> <tr> <td></td> <td>5. Pengelolaan keuangan pelayanan publik</td> </tr> <tr> <td></td> <td>6. Lainnya ... (sebutkan)</td> </tr> </tbody> </table> <p>Penjelasan: Unsur pendukung sistem informasi pelayanan publik harus sesuai dengan urutan yang ada pada tabel untuk memperoleh nilai yang maksimal. Data pendukung pelayanan adalah data penunjang standar pelayanan utama contohnya daftar antrian, dan/atau formulir pengisian data online, dan/atau dashboard monitoring proses pelayanan.</p>	(√)	Unsur pendukung sistem informasi pelayanan publik (dapat lebih dari satu)		1. Data pendukung pelayanan (standar pelayanan)		2. Pengelolaan pengaduan SP4N-LAPOR		3. Survey kepuasan masyarakat		4. Penilaian kinerja pemberi pelayanan		5. Pengelolaan keuangan pelayanan publik		6. Lainnya ... (sebutkan)
(√)	Unsur pendukung sistem informasi pelayanan publik (dapat lebih dari satu)														
	1. Data pendukung pelayanan (standar pelayanan)														
	2. Pengelolaan pengaduan SP4N-LAPOR														
	3. Survey kepuasan masyarakat														
	4. Penilaian kinerja pemberi pelayanan														
	5. Pengelolaan keuangan pelayanan publik														
	6. Lainnya ... (sebutkan)														
23	<p>Kualitas penggunaan SIPP Elektronik Apakah telah memiliki SIPP Elektronik?</p> <p>Ya <input type="checkbox"/></p> <p>Tidak <input type="checkbox"/> [Berhenti disini]</p> <p>a. Apakah SIPP Elektronik berbasis website/aplikasi mudah dioperasikan?</p> <p>Ya <input type="checkbox"/> [Lanjut Poin Berikutnya]</p> <p>Tidak <input type="checkbox"/> [Berhenti disini]</p> <p>b. Apakah SIPP Elektronik berbasis website/aplikasi mudah diakses?</p> <p>Ya <input type="checkbox"/> [Lanjut Poin Berikutnya]</p> <p>Tidak <input type="checkbox"/> [Berhenti disini]</p> <p>c. Apakah SIPP Elektronik berbasis website/aplikasi memiliki fungsi yang kompatibel?</p> <p>Ya <input type="checkbox"/> [Lanjut Poin Berikutnya]</p>														

SISTEM INFORMASI PELAYANAN PUBLIK													
	<p>Tidak [<input type="checkbox"/>] [Berhenti disini]</p> <p>d. Apakah SIPP Elektronik berbasis website/aplikasi menggunakan kanal resmi pemerintah (domain.go.id)? Ya [<input type="checkbox"/>] [Lanjut Poin Berikutnya] Tidak [<input type="checkbox"/>] [Berhenti disini]</p> <p>e. Apakah SIPP Elektronik berbasis website/aplikasi memiliki navigasi yang memudahkan pengguna layanan? Ya [<input type="checkbox"/>] Tidak [<input type="checkbox"/>]</p>												
	<p>Penjelasan:</p> <p>Kualitas kegunaan SIPP Elektronik berbasis website/aplikasi adalah mutu yang berhubungan dengan rancangan website/aplikasi seperti tampilan, kemudahan penggunaan, navigasi, loading time, visualisasi.</p> <p>Kompatibel adalah kesesuaian atau keserasian untuk bekerja dengan baik sesuai dengan platform (HP, Laptop, Desktop, Tablet, dll) yang digunakan oleh pengguna.</p> <p>Navigasi adalah cara yang digunakan untuk mendapatkan informasi halaman-halaman pada website/aplikasi.</p> <p>Bukti Dukung:</p> <ul style="list-style-type: none"> • Screenshot tampilan dari SIPP Elektronik berbasis Website yang dimiliki • Screenshot tampilan <i>back-end</i> dari kanal digital yang dikelola langsung oleh unit pelayanan 												
24	<p>Pemutakhiran data dan informasi kanal digital.</p> <p>a. Apakah terdapat pemutakhiran informasi pelayanan publik? Ya [<input type="checkbox"/>] Tidak [<input type="checkbox"/>]</p> <p>b. Berapa lama jangka waktu pemutakhiran informasi pelayanan publik? (pilih salah satu)</p> <table border="1" style="width: 100%; border-collapse: collapse; margin-top: 10px;"> <tr> <td style="width: 30px; text-align: center;">√</td> <td>Jangka Waktu Pemutakhiran Data</td> </tr> <tr> <td></td> <td>Tahunan</td> </tr> <tr> <td></td> <td>Per semester</td> </tr> <tr> <td></td> <td>Per Bulanan</td> </tr> <tr> <td></td> <td>Per Mingguan</td> </tr> <tr> <td></td> <td>Per setiap hari</td> </tr> </table>	√	Jangka Waktu Pemutakhiran Data		Tahunan		Per semester		Per Bulanan		Per Mingguan		Per setiap hari
√	Jangka Waktu Pemutakhiran Data												
	Tahunan												
	Per semester												
	Per Bulanan												
	Per Mingguan												
	Per setiap hari												

	<p>Penjelasan: Pemutakhiran data dan informasi kanal digital adalah pembaruan data, informasi dan aplikasi yang disajikan dalam situs unit pelayanan.</p>
KONSULTASI DAN PENGADUAN	
25	<p>Fasilitas sarana & prasarana konsultasi dan pengaduan: (dapat pilih lebih dari satu)</p> <ul style="list-style-type: none"><input type="checkbox"/> Kotak<input type="checkbox"/> saran/pengaduan<input type="checkbox"/> Ruang khusus<input type="checkbox"/> Petugas khusus<input type="checkbox"/> Air minum/makanan ringan<input type="checkbox"/> Register Konsultasi dan Pengaduan<input type="checkbox"/> Publikasi informasi terkait mekanisme konsultasi dan pengaduan<input type="checkbox"/> poster/spanduk/leaflet/buku/dokumen/bahan cetak lain) <p>Bukti Dukung: Foto sarana/ media konsultasi dan pengaduan yang tersedia dan SK Petugas Khusus</p>
	<p>Penjelasan: Sarana konsultasi dan pengaduan adalah fasilitas dalam memberikan layanan konsultasi dan pengaduan kepada masyarakat dengan perlakuan yang sama, tidak diskriminatif, dan perlakuan khusus bagi kelompok rentan. Kondisi sarana & prasarana konsultasi dan pengaduan:</p> <ol style="list-style-type: none">1. Kotak saran/pengaduan;2. Ruang khusus;3. Petugas khusus;4. Air minum/makanan ringan;5. Register Konsultasi dan Pengaduan;6. Publikasi informasi terkait mekanisme konsultasi dan pengaduan (poster/spanduk/leaflet/buku/dokumen/bahan cetak lain).

26	<p>Tersedia sarana konsultasi dan pengaduan yang terdapat pada Unit Lokus: Ya <input type="checkbox"/> Tidak <input type="checkbox"/></p> <p>Sarana konsultasi dan pengaduan yang dimiliki</p> <ul style="list-style-type: none"><input type="checkbox"/> Tatap muka:<ul style="list-style-type: none"><input type="checkbox"/> Menyatu dengan <i>front office</i>.<input type="checkbox"/> Terpisah dengan <i>front office</i>.<input type="checkbox"/> Daring:<ul style="list-style-type: none"><input type="checkbox"/> Email<input type="checkbox"/> SMS/telepon/Aplikasi Percakapan<input type="checkbox"/> Media social (Instagram, Facebook, dan Twitter)<input type="checkbox"/> Website pengaduan mandiri<input type="checkbox"/> Aplikasi <i>mobile</i> pengaduan mandiri<input type="checkbox"/> SP4N LAPOR!
-----------	---

KONSULTASI DAN PENGADUAN	
	<p>Bukti Dukung: Foto sarana/ media konsultasi dan pengaduan yang tersedia, Data SP4N-LAPOR!, dan Surat Keputusan</p> <p>Penjelasan :</p> <ul style="list-style-type: none"> • Media konsultasi dan pengaduan secara offline meliputi kotak saran/pengaduan, tatap muka, surat non elektronik, SMS/telepon. • Media konsultasi dan pengaduan secara online meliputi media sosial, website, email, aplikasi mobile khusus, media chatting, aplikasi SP4N LAPOR! • SP4N LAPOR! adalah layanan penyampaian semua aspirasi dan pengaduan masyarakat Indonesia melalui beberapa kanal pengaduan yaitu website www.lapor.go.id, SMS 1708, serta aplikasi mobile (Android dan iOS) • SP4N-LAPOR! telah ditetapkan menjadi aplikasi umum tanggal 27 Oktober 2020 sehingga seluruh instansi pemerintah wajib menggunakan. • Terhubung adalah kondisi disaat Instansi atau unit pengelola layanan telah memiliki akun admin atau pejabat penghubung SP4N-LAPOR!
27	<p>Tersedia akuntabilitas hasil konsultasi dan/atau pengaduan.</p> <p>a. Apakah terdapat dokumentasi hasil konsultasi dan pengaduan? Ya <input type="checkbox"/> [Lanjut Poin Berikutnya] Tidak <input type="checkbox"/> [Berhenti disini]</p> <p>b. Apakah hasil konsultasi dan pengaduan diarsipkan? Ya <input type="checkbox"/> [Lanjut Poin Berikutnya] Tidak <input type="checkbox"/> [Berhenti disini]</p> <p>c. Apakah hasil konsultasi dan pengaduan dituangkan dalam laporan? Ya <input type="checkbox"/> [Lanjut Poin Berikutnya] Tidak <input type="checkbox"/> [Berhenti disini]</p> <p>d. Apakah hasil konsultasi dan pengaduan dilakukan monev? Ya <input type="checkbox"/> [Lanjut Poin Berikutnya] Tidak <input type="checkbox"/> [Berhenti disini]</p> <p>e. Apakah hasil konsultasi dan pengaduan ditindaklanjuti? Ya <input type="checkbox"/> [Lanjut Poin Berikutnya] Tidak <input type="checkbox"/> [Berhenti disini]</p> <p>f. Apakah hasil konsultasi dan pengaduan dipublikasikan? Ya <input type="checkbox"/> Tidak <input type="checkbox"/></p> <p>Bukti Dukung: Dokumentasi kegiatan konsultasi dan pengaduan, screenshot dokumentasi pada website, aplikasi mobil dan SP4N-LAPOR!, dan Laporan berkala</p> <p>Penjelasan:</p>

KONSULTASI DAN PENGADUAN	
	<p>Arsip konsultasi dan pengaduan: Kumpulan dokumentasi proses hingga hasil konsultasi dan pengaduan pada Unit Lokus.</p> <p>Laporan: Dokumentasi yang memuat informasi terkait jumlah laporan konsultasi dan pengaduan yang masuk, diproses, dan sudah ditindaklanjuti.</p> <p>Monev: Proses peninjauan laporan konsultasi dan pengaduan secara berkala.</p> <p>Tindak Lanjut: Langkah perbaikan berdasarkan monev yang telah dilakukan, bentuk tindak lanjut dapat berupa: FAQ dan bukti sebelum dan sesudah tindak lanjut.</p> <p>Publikasi: Penyampaian rekapitulasi hasil konsultasi dan pengaduan kepada publik, baik melalui media online maupun offline, dalam bentuk: pie chart, infografis, hingga laporan.</p> <p>Rubrik, dokumentasi, dan publikasi konsultasi dan pengaduan adalah arsip proses konsultasi atau pengaduan yang telah dilakukan dan dapat dijadikan referensi baik oleh masyarakat maupun oleh unit penyelenggara pelayanan publik. Contoh bentuk dokumentasi proses konsultasi dan pengaduan yaitu Rubrik, FAQ pada website, dan lain sebagainya.</p> <p>Laporan berkala minimal memuat informasi terkait jumlah laporan masuk, proses, dan sudah ditindaklanjuti.</p>
28	<p>Berapa persen(%) pengaduan yang masuk ditindaklanjuti hingga selesai dalam satu tahun yang lalu (Januari-Desember)? / Januari sd masa mulai PEKPPP 2023</p> <p>Jumlah konsultasi dan pengaduan yang masuk seluruhnya </p> <p>Jumlah konsultasi dan pengaduan yang ditindaklanjuti seluruhnya hingga selesai </p> <p>Jumlah konsultasi dan pengaduan yang masuk ke dalam SP4N-LAPOR! </p> <p>Jumlah konsultasi dan pengaduan yang ditindaklanjuti hingga selesai dalam SP4N-LAPOR! </p> <p>Catatan: Persentase pengaduan yang ditindaklanjuti hingga selesai (Jumlah pengaduan yang ditindaklanjuti hingga selesai dibagi dengan jumlah pengaduan yang masuk x 100%)</p> <p>• Bukti Dukung: Dokumentasi konsultasi dan pengaduan serta tindak lanjutnya, dan Screenshot tampilan pada SP4N-LAPOR! yang menunjukkan jumlah konsultasi dan pengaduan yang masuk dan yang telah ditindaklanjuti</p>

	<p>Penjelasan:</p> <p>Tindak lanjut penyelesaian pengaduan mengacu pada mekanisme, tata cara dan pedoman pengelolaan pengaduan pelayanan publik nasional (Permenpan RB Nomor 62 Tahun 2018).</p>
--	---

INOVASI PELAYANAN PUBLIK

29 1) Apakah terdapat inovasi pelayanan publik?

a. Ya
sebutkan judul inovasi tersebut beserta penjelasan singkatnya.
.....

b. Tidak
apakah ada inisiatif untuk berinovasi?

a) Tidak
b) Ya, masih proses pembelajaran Sebutkan bukti dukung proses pembelajaran (hasil studi tiru, referensi, seminar transfer knowledge, dll).

2) Jika jawaban poin 1 “ya”, sudah berapa lama inovasi dilaksanakan?

a. < 1 tahun
b. ≥ 1 tahun
Sebutkan waktu pertama kali inovasi dilaksanakan.

3) Apakah inovasi sudah diikuti sertakan dalam kompetisi inovasi pelayanan publik ?

a. Tidak
b. Ya

4) Apabila sudah diikuti dalam kompetisi inovasi pelayanan publik, sebutkan penghargaan yang diperoleh :

Level Kompetisi	Penghargaan yang Diterima	Keterangan
Lokal / Instansi Internal		
Nasional/ Instansi Eksternal		
Internasional		

(jawaban dapat lebih dari satu, lampirkan bukti dukung)

Bukti Dukung: Proposal Inovasi Pelayanan Publik, Dokumentasi pelaksanaan Inovasi (foto, daftar hadir, dll), Bukti keikutsertaan dan/atau piagam penghargaan yang diperoleh atas inovasi yang dimiliki dalam suatu kompetisi inovasi pelayanan publik

INOVASI PELAYANAN PUBLIK

Penjelasan:

1. Inovasi pelayanan publik adalah terobosan jenis pelayanan baik yang merupakan gagasan/ide kreatif orisinal dan/atau adaptasi/modifikasi yang memberikan manfaat bagi masyarakat, baik secara langsung maupun tidak langsung.
2. Kompetisi Inovasi Pelayanan Publik adalah kegiatan seleksi, penilaian, dan pemberian penghargaan yang diberikan kepada inovasi pelayanan publik yang dilakukan oleh Kementerian/Lembaga/Pemerintah Daerah.
3. Kompetisi level instansi : kompetisi inovasi yang diadakan oleh Instansi Pemerintah atau non pemerintah dengan peserta terbatas dalam lingkup instansi tersebut.
4. Kompetisi level nasional : kompetisi inovasi yang diadakan oleh Instansi Pemerintah atau non pemerintah dengan peserta dari seluruh Indonesia.
5. Kompetisi level internasional : Kompetisi inovasi yang diadakan oleh pihak luar negeri.

30	<p>Tersedia sumber daya yang mendukung keberlanjutan Inovasi Pelayanan Publik.</p> <p>a. Apakah terdapat sumber daya yang mendukung keberlanjutan inovasi? Ya <input type="checkbox"/> [Lanjut Poin Berikutnya] Tidak <input type="checkbox"/> [Berhenti disini]</p> <p>b. Apakah bentuk sumber daya yang mendukung keberlanjutan inovasi? Ya, Sudah Berbentuk Payung Hukum <input type="checkbox"/> [Lanjut Poin Berikutnya] Tidak, Masih dalam rancangan Payung Hukum <input type="checkbox"/> [Berhenti disini]</p> <p>c. Bentuk sumber daya lainnya yang mendukung keberlanjutan inovasi:</p> <table border="1" data-bbox="415 854 1365 1201"><thead><tr><th data-bbox="415 854 534 962">(√)</th><th data-bbox="534 854 1365 962">Sumber daya lainnya (dapat pilih lebih dari satu)</th></tr></thead><tbody><tr><td data-bbox="415 962 534 1029"></td><td data-bbox="534 962 1365 1029">Alokasi anggaran terkait keberlanjutan inovasi</td></tr><tr><td data-bbox="415 1029 534 1134"></td><td data-bbox="534 1029 1365 1134">Sarana dan prasarana pendukung keberlanjutan inovasi</td></tr><tr><td data-bbox="415 1134 534 1201"></td><td data-bbox="534 1134 1365 1201">SDM yang mendukung keberlanjutan inovasi</td></tr></tbody></table> <p>Penjelasan :</p> <ol style="list-style-type: none">1. Untuk menjamin pelembgaan dan berkelanjutan setiap unit penyelenggaran pelayanan publik wajib membuat kebijakan /dasar hukum inovasi dan menyediakan program serta anggaran yang didukung dengan sistem pengembangan inovasi yang memadai.2. Kondisi yang terkait dengan pelembagaan inovasi antara lain meliputi:<ol style="list-style-type: none">a. Dukukungan kebijakan terkait inovasi ;b. Anggaran . dokumen penganggaran inovasi.c. Sarana dan Prasarana . Foto Sarana dan prasarana dand. SDM : keputusan baik perorangan dan/atau tim yang menginisiasi penciptaan inovasi.	(√)	Sumber daya lainnya (dapat pilih lebih dari satu)		Alokasi anggaran terkait keberlanjutan inovasi		Sarana dan prasarana pendukung keberlanjutan inovasi		SDM yang mendukung keberlanjutan inovasi
(√)	Sumber daya lainnya (dapat pilih lebih dari satu)								
	Alokasi anggaran terkait keberlanjutan inovasi								
	Sarana dan prasarana pendukung keberlanjutan inovasi								
	SDM yang mendukung keberlanjutan inovasi								

**PERTANYAAN
TAMBAHAN**

Sistem Antrian

- a. Apakah terdapat sistem antrian di unit pelayanan? Ya [] Tidak []
- b. Fasilitas pada sistem antrian :
- () Pengeras suara
 - () Dipandu
 - () Pengelompokan antrian
 - () Sistem pendaftaran online
 - () Nomor antrian manual
 - () Monitor antrian
 - () Lainnya ... (sebutkan)


Penjelasan:

Sistem antrian yaitu mekanisme urutan penerima layanan yang mendapat giliran dilayani di loket pelayanan.

Fasilitas sistem antrian dapat berupa:

1. Pengeras suara: berupa sound sistem, *megaphone*, dan jenis pengeras suara lainnya.
2. Dipandu: terdapat petugas yang bertugas memandu dan memberikan informasi terkait dengan pelayanan yang dibutuhkan oleh pengguna layanan.
3. Pengelompokan antrian: antrian dikelompokkan sesuai dengan kebutuhan layanan.
4. Sistem pendaftaran online (e-service) : terdapat sistem pendaftaran online (website, aplikasi, whatshapp , dll)
5. Nomor antrian manual sesuai dengan urutan pendaftaran
6. Monitor antrian : layar monitor yang menampilkan nomor antrian

FORMULIR PENILAIAN BAGI PETUGAS EVALUATOR PEKPPP UNIT LOKUS

	LEMBAR PENILAIAN PEKPPP	F-02
Form Isian Evaluator		
Instansi	:
Unit Lokus	:
PETUNJUK SINGKAT PENGISIAN KUESIONER		
<p>Setiap Evaluator wajib mengisi kolom yang disediakan dengan data yang otentik pada F-01 ataupun kunjungan lapangan sesuai dengan klasifikasi data yang dibutuhkan.</p>		

KEBIJAKAN PELAYANAN

Indikator	Isian Hasil Penilaian	Sumber Data/Lokasi Data
<p>1.a.Ak Tersedia Standar Pelayanan (SP) sesuai dengan ketentuan peraturan perundang-undangan yang berlaku.</p>	<p><u>Skala nilai:</u></p> <p>0. Tidak tersedia Standar Pelayanan. 1. Tersedia SP namun tidak memenuhi 14 komponen. 2. Tersedia SP yang memenuhi 14 komponen. 3. Tersedia SP yang memenuhi 14 komponen dan dilakukan penetapan. 4. Tersedia SP yang memenuhi 14 komponen, melibatkan masyarakat dalam penyusunan SP, dan dilakukan penetapan. 5. Tersedia SP yang memenuhi 14 komponen, melibatkan masyarakat dalam penyusunan SP, dilakukan penetapan, dan dilakukan monev.</p>	<ul style="list-style-type: none"> ● Daftar jenis pelayanan yang diselenggarakan ● Dokumen Standar Pelayanan yang telah ditetapkan ● Berita Acara

Penjelasan:

- Setiap Unit Lokus wajib menyusun Standar Pelayanan sebagai pedoman penyelenggaraan pelayanan dan acuan penilaian kualitas pelayanan.
- Standar Pelayanan setelah disusun dan dibahas dengan masyarakat wajib untuk ditetapkan, agar dapat memiliki kekuatan hukum.
- Penetapan Standar Pelayanan dilakukan minimal oleh pimpinan Unit Penyelenggara Pelayanan.
- Standar Pelayanan terdiri atas 14 komponen, dimana 6 diantaranya merupakan komponen *service delivery*, dan 8 komponen lainnya merupakan komponen *manufacturing*. Komponen *service delivery* wajib dipublikasikan pada media publikasi yang dimiliki Unit Lokus.
- Yang dimaksud penetapan Standar Pelayanan untuk sebagian jenis pelayanan adalah penetapan SP yang belum mencakup seluruh jenis pelayanan yang ada dalam suatu unit pelayanan.
- Penyusunan Standar Pelayanan dapat mengacu pada Peraturan Menteri Nomor 15 Tahun 2014.

Indikator	Isian Hasil Penilaian	Sumber Data/Lokasi Data
<p>2.a.P Proses penyusunan dan perubahan SP telah melibatkan unsur masyarakat.</p>	<p><u>Skala Nilai:</u></p> <p>0. Penyusunan SP tanpa melibatkan unsur masyarakat dan pihak terkait (stakeholder).</p> <p>1. Penyusunan SP telah melibatkan minimal 1 unsur masyarakat.</p> <p>2. Penyusunan SP telah melibatkan minimal 2 unsur masyarakat.</p> <p>3. Penyusunan SP telah melibatkan minimal 3 unsur masyarakat.</p> <p>4. Penyusunan SP telah melibatkan minimal 4 unsur masyarakat.</p> <p>5. Penyusunan SP telah melibatkan lebih dari 4 unsur masyarakat.</p>	<ul style="list-style-type: none"> ● Dokumen pelibatan masyarakat: Berita Acara, Daftar Hadir penyusunan SP, dan Foto Kegiatan.

Penjelasan:

- Penyusunan dan penetapan SP wajib melibatkan warga negara maupun penduduk sebagai orang perorangan, kelompok, maupun badan hukum yang berkedudukan sebagai penerima manfaat pelayanan publik, baik secara langsung maupun tidak langsung. Pihak terkait merupakan pihak yang dianggap kompeten dalam memberikan masukan terhadap penyusunan SP.
- Masyarakat yang dilibatkan dalam penyusunan SP mewakili berbagai unsur dan profesi: (1) Masyarakat Pengguna Layanan, (2) Ahli/Praktisi/Akademisi, (3) Instansi Terkait, (4) Organisasi Masyarakat Sipil, dan (5) Media Massa.

Indikator	Isian Hasil Penilaian	Sumber Data/Lokasi Data
<p>3.a.T Jumlah media publikasi untuk komponen <i>service delivery</i></p>	<p><u>Skala Nilai:</u></p> <ol style="list-style-type: none"> 0. Tidak ada publikasi SP. 1. Tersedia publikasi SP hanya sebagian dari komponen <i>service delivery</i> baik pada media cetak/non elektronik maupun media elektronik. 2. Tersedia publikasi SP seluruh komponen <i>service delivery</i> pada 2 atau lebih media publikasi namun belum dipublikasikan pada SIPP Nasional. 3. Tersedia publikasi SP seluruh komponen <i>service delivery</i> pada 2 media publikasi dan pada SIPP Nasional. 4. Tersedia publikasi SP seluruh komponen <i>service delivery</i> pada 3 media publikasi dan pada SIPP Nasional. 5. Tersedia publikasi SP seluruh komponen <i>service delivery</i> pada 4 atau lebih media publikasi dan pada SIPP Nasional. 	<ul style="list-style-type: none"> • Foto atau <i>screenshot</i> dari berbagai bentuk/medi a publikasi Standar Pelayanan yang dimiliki. • <i>Screenshot</i> publikasi di SIPPN.
<p>Penjelasan: SP yang ditetapkan wajib dipublikasikan pada media publikasi yang tersedia, dan dapat diakses dengan mudah oleh masyarakat. Media Publikasi tersebut dapat berupa:</p> <ol style="list-style-type: none"> 1. Media Cetak/ Non Elektronik. Media yang termasuk didalamnya yakni brosur, leaflet, majalah, pamphlet, buku saku, papan pengumuman dan sejenisnya. 2. Media Elektronik. Media yang termasuk didalamnya yakni TV, layar monitor, kios-K, link publikasi, dan sejenisnya. 3. Media sosial. Media yang termasuk didalamnya yakni Facebook, Instagram, Twitter, Whatsapp, dan sejenisnya. 4. Website. Media yang termasuk di dalamnya yakni website, dansubsite. 5. Aplikasi yang bisa diunduh, yaitu suatu aplikasi yang dikembangkan UPP yang dapat diunduh oleh pengguna layanan, baik berbasis android, IOS, maupun OS lainnya. 6. SIPP Nasional, yaitu suatu sistem nasional yang disediakan sebagai media publikasi dan informasi terkait pelayanan publik. 		

Indikator	Isian Hasil Penilaian	Sumber Data/Lokasi Data
<p>4.a.K Telah dilakukan peninjauan ulang secara berkala terhadap Standar Pelayanan.</p>	<p><u>Skala Nilai:</u></p> <ol style="list-style-type: none"> 0. Tidak dilaksanakan peninjauan ulang secara berkala terhadap Standar Pelayanan. 1. Dilakukan peninjauan ulang 3 tahun atau lebih terhadap seluruh jenis layanan. 2. Dilakukan peninjauan ulang 2 tahun sekali terhadap sebagian jenis layanan. 3. Dilakukan peninjauan ulang 2 tahun sekali terhadap seluruh jenis layanan. 4. Dilakukan peninjauan ulang 1 tahun sekali atau lebih cepat terhadap sebagian jenis layanan. 5. Dilakukan peninjauan ulang 1 tahun sekali atau lebih cepat terhadap seluruh jenis layanan. 	<ul style="list-style-type: none"> ● BA FKP peninjauan SP ● Laporan yang berisi: Berita Acara Peninjauan Ulang SP, Dokumentasi kegiatan, lain-lain.
<p>Penjelasan: Standar Pelayanan yang sudah ditetapkan wajib ditinjau ulang sesuai ketentuan pasal 33 pada PP 96/2012, dan hasil peninjauan ulang dapat digunakan Unit Lokus untuk sebagai dasar tetap menjalankan SP yang sudah dibuat atau melakukan perubahan SP.</p>		

Indikator	Isian Hasil Penilaian	Sumber Data/Lokasi Data
<p>5.a.K Pemenuhan siklus Maklumat Pelayan (ketersediaan, penetapan, dan publikasi)</p>	<p><u>Skala Nilai:</u></p> <p>0. Tidak tersedia Maklumat Pelayan</p> <p>1. Tersedia Maklumat Pelayan namun belum ditetapkan.</p> <p>2. Tersedia Maklumat Pelayan yang sudah ditetapkan namun isinya belum sesuai dengan peraturan perundangan yang berlaku.</p> <p>3. Tersedia Maklumat Pelayan yang sudah ditetapkan dan isinya telah</p>	<ul style="list-style-type: none"> ● Dokumen Pengesahan Maklumat Pelayan ● Foto atau screenshot dari berbagai bentuk Publikasi Maklumat Pelayan yang dimiliki.
	<p>sesuai dengan peraturan perundangan yang berlaku.</p> <p>4. Tersedia Maklumat Pelayan yang sudah ditetapkan, isinya telah sesuai dengan peraturan perundangan yang berlaku, dan dipublikasikan pada media non elektronik.</p> <p>5. Tersedia Maklumat Pelayan yang sudah ditetapkan, isinya telah sesuai dengan peraturan perundangan yang berlaku, dan dipublikasikan pada media non elektronik dan elektronik.</p>	
<p>Penjelasan:</p> <ul style="list-style-type: none"> ● Maklumat Pelayan adalah pernyataan tertulis yang berisi keseluruhan rincian kewajiban dan janji pemberi layanan untuk memenuhi SP, serta kesiapan menerima sanksi bila melanggar sesuai dengan peraturan perundang-undangan. Hal-hal yang perlu dimuat dalam maklumat pelayan adalah: <ol style="list-style-type: none"> 1. Pernyataan janji dan kesanggupan untuk melaksanakan pelayan sesuai dengan standar pelayan; 2. Pernyataan memberikan pelayan sesuai dengan kewajiban dan akan melakukan perbaikan secara terus menerus; 3. Pernyataan kesediaan untuk menerima sanksi, dan/atau memberikan kompensasi apabila pelayan yang diberikan tidak sesuai standar. ● Maklumat Pelayan dapat diakses melalui publikasi di: <ol style="list-style-type: none"> 1. Media Cetak/ Non Elektronik. Media yang termasuk didalamnya yakni brosur, leaflet, majalah, pamphlet, buku saku, papan pengumuman dan sejenisnya; 2. Media Elektronik. Media yang termasuk didalamnya yakni TV, layar monitor, kiosK, dan sejenisnya. 		

Indikator	Isian Hasil Penilaian	Sumber Data/Lokasi Data
<p>6.a.B SKM yang dilaksanakan sesuai dengan ketentuan yang berlaku</p>	<p><u>Skala Nilai:</u></p> <ol style="list-style-type: none"> 0. Belum melaksanakan SKM. 1. Sudah melaksanakan SKM namun tidak sesuai dengan ketentuan yang berlaku. 2. Sudah melaksanakan SKM sesuai dengan 3. Sudah melaksanakan SKM sesuai dengan 4. Sudah melaksanakan SKM sesuai dengan ketentuan yang berlaku dan dipublikasikan pada media non-elektronik dan elektronik. 5. Sudah melaksanakan SKM sesuai dengan ketentuan yang berlaku dan dipublikasikan pada media non-elektronik dan elektronik serta dilakukan tindak lanjut hasil SKM. Berlaku dan dipublikasi non elektronik dan elektronik 	<ul style="list-style-type: none"> ● Laporan hasil pelaksanaan SKM ● Publikasi hasil SKM, Dokumen atau Foto pelaksanaan SKM dan media yang digunakan (misalnya mesin SKM atau kuesioner manual)
<p>Penjelasan: cukup jelas.</p>		

Indikator	Isian Hasil Penilaian	Sumber Data/Lokasi Data
<p>7.a.T Jumlah media publikasi hasil SKM.</p>	<p><u>Skala Nilai:</u></p> <ol style="list-style-type: none"> 0. Tidak dipublikasikan. 1. SKM dipublikasikan pada 1 (satu) media publikasi. 2. SKM dipublikasikan pada 2 (dua) media publikasi. 3. SKM dipublikasikan pada 3 (tiga) media publikasi. 4. SKM dipublikasikan pada 4 (empat) media publikasi. 5. SKM dipublikasikan pada lebih dari 4 (empat) media publikasi lainnya. 	<ul style="list-style-type: none"> • Foto atau screenshot dari berbagai bentuk publikasi hasil SKM yang dimiliki.
<p>Penjelasan: Publikasi informasi SKM adalah tersedianya informasi terkait metode, proses, dan hasil SKM untuk diketahui seluruh lapisan masyarakat. Media Publikasi dapat diakses melalui:</p> <ol style="list-style-type: none"> 1. Media Cetak/ Non Elektronik. Media yang termasuk didalamnya yakni brosur, leaflet, majalah, pamphlet, buku saku, papan pengumuman dan sejenisnya. 2. Media Elektronik. Media yang termasuk didalamnya yakni TV, layar monitor, kiosK, dan sejenisnya. 3. Media sosial. Media yang termasuk didalamnya yakni Facebook, Instagram, Twitter, Whatsapp, dan sejenisnya. 4. Website. Media yang termasuk di dalamnya yakni website, dan subsite. 5. Aplikasi yang bisa diunduh. 		

Indikator	Isian Hasil Penilaian	Sumber Data/Lokasi Data
<p>8.a.Ak</p> <p>Persentase rencana tindak lanjut hasil SKM yang telah selesai ditindaklanjuti</p>	<p><u>Skala Nilai:</u></p> <ol style="list-style-type: none"> 0. Tidak ada rencana tindak lanjut SKM. 1. Ada rencana tindak lanjut tapi belum dilaksanakan. 2. Tindak lanjut hasil SKM dilaksanakan kurang dari 30%, dibuktikan dengan laporan pelaksanaannya. 3. Tindak lanjut hasil SKM dilaksanakan 30-80%, dibuktikan dengan laporan pelaksanaannya. 4. Tindak lanjut hasil SKM dilaksanakan lebih dari 80%, dibuktikan dengan laporan pelaksanaannya. 5. Tindak lanjut hasil SKM dilaksanakan 100%, dibuktikan dengan laporan pelaksanaannya. 	<ul style="list-style-type: none"> • Laporan SKM tahun n-1 yang memuat rencana tindak lanjut • Laporan hasil pelaksanaan tindak lanjut hasil SKM
<p>Penjelasan:</p> <p>Tindak lanjut Hasil SKM adalah hasil survei yang diolah, dianalisis yang menghasilkan rekomendasi yang kemudian dijadikan referensi kebijakan perbaikan layanan. Hasil SKM seluruh jenis pelayanan dalam bentuk saran dan rekomendasi ditindaklanjuti dan dipergunakan sebagai acuan perbaikan layanan dan kebijakan layanan oleh pimpinan daerah maupun pimpinan penyelenggara.</p> <p>Ruang lingkup SKM meliputi: persyaratan, prosedur, waktu, produk pelayanan, biaya, kompetensi, perilaku dan maklumat pelayanan serta pengelolaan pengaduan (merujuk pada peraturan Menteri yang berlaku).</p> <p><u>Cara mengukur persentase:</u></p> $= \frac{\text{realisasi rencana tindak lanjut}}{\text{jumlah rencana tindak lanjut}} \times 100\%$		

Indikator	Isian Hasil Penilaian	Sumber Data/Lokasi Data
<p>9.a.Ak Kecepatan tindak lanjut hasil SKM seluruh jenis pelayanan</p>	<p><u>Skala Nilai:</u> 0. Rekomendasi hasil SKM tidak ditindaklanjuti. 1. Rekomendasi hasil SKM ditindaklanjuti seluruhnya</p>	<ul style="list-style-type: none"> ● Laporan hasil pelaksanaan SKM pada 2 tahun
	<p>1 tahun setelah laporan SKM diterbitkan. 2. Rekomendasi hasil SKM ditindaklanjuti seluruhnya 9 bulan setelah laporan SKM diterbitkan. 3. Rekomendasi hasil SKM ditindaklanjuti seluruhnya 6 bulan setelah laporan SKM diterbitkan. 4. Rekomendasi hasil SKM ditindaklanjuti seluruhnya 3 bulan setelah laporan SKM diterbitkan. 5. Rekomendasi hasil SKM ditindaklanjuti seluruhnya 1 bulan setelah laporan SKM diterbitkan.</p>	<p>terakhir yang memuat rencana tindak lanjut</p> <ul style="list-style-type: none"> ● Laporan pelaksanaan tindak lanjut dari poin pertama ● Laporan hasil SKM tahun sebelum penetapan SP.
<p>Penjelasan: Kecepatan tindak lanjut rekomendasi hasil SKM guna melihat keseriusan UPP dalam melaksanakan SKM. Apakah hasil SKM segera ditindaklanjuti atau tidak. Adapun kecepatan tindak lanjut ini dilihat dari laporan pelaksanaan SKM oleh unit pelayanan pada 2 tahun terakhir serta laporan tindak lanjutnya.</p>		

PROFESIONALISME SDM

Indikator	Isian Hasil Penilaian	Sumber Data/ Lokasi Data
<p>10.b.As Tersedia waktu pelayanan yang memudahkan pengguna layanan.</p>	<p><u>Skala Nilai:</u></p> <ol style="list-style-type: none"> 0. Tidak memiliki kebijakan jam pelayanan/kerja. 1. Memiliki kebijakan jam pelayanan/kerja. 2. Memiliki kebijakan jam pelayanan/kerja dan 1 unsur lainnya. 3. Memiliki kebijakan jam pelayanan/kerja dan 2 unsur lainnya. 4. Memiliki kebijakan jam pelayanan/kerja dan 3 unsur lainnya. 5. Memiliki kebijakan jam pelayanan/kerja dan 4 atau lebih unsur lainnya. 	<ul style="list-style-type: none"> • Surat perintah lembur (nota dinas/memo/dll) • Surat Tugas pemberian pelayanan pada hari libur • Foto kegiatan
<p>Penjelasan: Bentuk penyesuaian waktu pelayanan dapat berupa :</p> <ol style="list-style-type: none"> 1. Memiliki kebijakan jam pelayanan/kerja berupa surat keputusan, peraturan yang berlaku, dan sejenisnya. 2. Tidak ada jeda pelayanan yang berarti istirahat pegawai dilakukan secara bergilir (shift) yang dapat dibuktikan dari publikasi jam layanan kepada masyarakat. 3. Penambahan waktu layanan di luar jam pelayanan yang sudah ditentukan (masih di hari kerja). 4. Penambahan waktu layanan di luar hari kerja namun dalam kondisi tertentu (Misal: Pembukaan CPNS, LAPOR SPT Tahunan). 5. Penambahan waktu layanan di luar hari kerja namun secara rutin. 6. Layanan 24 Jam: layanan yang merupakan inti pelayanan dan pendaftaran. Tidak termasuk layanan konsultasi dan informasi. 		

Indikator	Isian Hasil Penilaian	Sumber Data/Lokasi Data
11.b.K Tersedia Kode Etik dan Kode Perilaku Pelaksana dan/atau	<u>Skala Nilai:</u> 0. Tidak tersedia aturan kode etik dan kode perilaku.	<ul style="list-style-type: none"> • Dokumen kode etik dan kode perilaku.

Budaya Pelayanan di lingkungan instansi.	<ol style="list-style-type: none"> 1. Aturan kode etik dan kode perilaku Pelaksana Pelayanan hanya meliputi nilai dasar hak dan kewajiban. 2. Aturan kode etik dan kode perilaku Pelaksana Pelayanan meliputi nilai dasar hak kewajiban dan 1 (satu) unsur lainnya. 3. Aturan kode etik dan kode perilaku Pelaksana Pelayanan meliputi nilai dasar hak dan kewajiban dan 2 (dua) unsur lainnya. 4. Aturan kode etik dan kode perilaku Pelaksana Pelayanan meliputi nilai dasar hak dan kewajiban dan 3 (tiga) unsur lainnya. 5. Aturan kode etik dan kode perilaku Pelaksana Pelayanan meliputi nilai dasar hak dan kewajiban dan 4 (empat) unsur lainnya. 	
--	---	--

Penjelasan:

Aturan Perilaku dan Kode Etik Pelaksana Pelayanan adalah pedoman sikap, perilaku, perbuatan, tulisan dan ucapan pegawai, serta hak dan kewajiban pelaksana layanan dalam menjalankan tugas-tugas pelayanan kepada pengguna layanan. Unsur kode etik meliputi: (1) Hak dan kewajiban, (2) larangan KKN, (3) larangan diskriminasi, (4) sanksi, (5) penghargaan.

Indikator	Isian Hasil Penilaian	Sumber Data/Lokasi Data
<p>12.b.Ak Tersedia mekanisme yang dibangun untuk menjaga dan meningkatkan motivasi kerja Pelaksana pelayanan</p>	<p><u>Skala Nilai:</u> 0. Tidak tersedia mekanisme peningkatan motivasi kerja. 1. Tersedia 1 jenis mekanisme peningkatan motivasi kerja</p>	<p>• Dokumen mengenai mekanisme motivasi kerja (Pemberian penghargaan, sertifikat</p>
	<p>2. Tersedia 2 jenis mekanisme peningkatan motivasi kerja 3. Tersedia 3 jenis mekanisme peningkatan motivasi kerja 4. Tersedia 4 jenis mekanisme peningkatan motivasi kerja 5. Tersedia lebih dari 4 jenis mekanisme peningkatan motivasi kerja</p>	<p>diklat, surat rekomendasi beasiswa, jadwal program konseling, foto kegiatan team/capacity building, dll)</p>
<p>Penjelasan: Motivasi Kerja dapat diartikan sebagai daya pendorong/penggerak yang menciptakan kemauan Pelaksana pelayanan untuk bekerja secara efektif, dan terintegrasi dengan segala daya upaya nya untuk menciptakan kepuasan pengguna layanan. Jenis mekanisme untuk meningkatkan motivasi kerja dapat berupa:</p> <ol style="list-style-type: none"> 1. pemberian penghargaan; 2. pemberian kesempatan untuk mengikuti diklat; 3. pengembangan kapasitas melalui kesempatan mengikuti program beasiswa; 4. program konseling; 5. program tim/capacity building; 6. mekanisme lainnya yang dapat meningkatkan motivasi kerja pegawai. <p>Bukti dukung yang disampaikan paling tidak dalam jangka waktu 1 tahun terakhir.</p>		

Indikator	Isian Hasil Penilaian	Sumber Data/Lokasi Data
<p>13.b.K Tersedia kriteria pemberian penghargaan bagi pegawai yang berprestasi.</p>	<p><u>Skala Nilai:</u></p> <p>0. Tidak ada pemberian penghargaan.</p> <p>1. Ada pemberian penghargaan hanya berdasarkan 1-2 unsur kecuali kinerja.</p> <p>2. Ada pemberian penghargaan berdasarkan 3-5 unsur kecuali kinerja.</p> <p>3. Ada pemberian penghargaan berdasarkan</p>	<ul style="list-style-type: none"> Lampirkan SK yang mengatur mengenai pemberian penghargaan.

	<p>1-2 unsur termasuk kinerja.</p> <p>4. Ada pemberian penghargaan berdasarkan 3-4 unsur termasuk kinerja.</p> <p>5. Ada pemberian penghargaan berdasarkan 5-6 unsur termasuk kinerja.</p>	
--	--	--

Penjelasan:
 Dalam melaksanakan kegiatan pemberian penghargaan, ada kriteria-kriteria tertentu yang digunakan unit layanan sebagai dasar pelaksanaan kegiatan. Kriteria pemberian penghargaan adalah ukuran/indikator yang digunakan oleh UPP dalam menilai/menentukan prestasi petugas pelayanan yang dapat terdiri dari unsur:

- Kehadiran;
Kinerja : kualitas hasil kerja yaitu menyelesaikan tugas sesuai dengan ketentuan yang diberikan atasan;
- Kerja sama;
- Inovatif/kreatif : kemampuan mengeluarkan ide;
- Penampilan : penggunaan atribut, pakaian, dll yang sudah ditetapkan;
- Tidak pernah menerima komplain dari pengguna layanan yang bersifat personal.

Indikator	Isian Hasil Penilaian	Sumber Data/Lokasi Data
<p>14.b.K Tersedia pelaksana yang menerapkan budaya pelayanan</p>	<p><u>Skala Nilai:</u></p> <ol style="list-style-type: none"> 0. Tidak menerapkan budaya layanan. 1. Pelaksana pelayanan menerapkan 1 (satu) unsur budaya pelayanan. 2. Pelaksana pelayanan menerapkan 2 (dua) unsur budaya pelayanan. 3. Pelaksana pelayanan menerapkan 3 (tiga) unsur budaya pelayanan. 4. Pelaksana pelayanan menerapkan 4 (empat) unsur budaya pelayanan. 5. Pelaksana pelayanan menerapkan 5 (lima) unsur budaya pelayanan. 	<ul style="list-style-type: none"> ● Lampirkan foto bukti dukung (pegawai menerapkan budaya pelayanan).
<p>Penjelasan:</p> <ul style="list-style-type: none"> ● Seragam : pakaian/atribut yang membedakan antara petugas layanan dan masyarakat/pengguna layanan. ● Identitas nama dapat berupa name tag, ID card, dan sejenisnya. ● PIN/atribut/logo unit pelayanan merupakan berbagai atribut khas unit pelayanan yang dikenakan oleh pegawai, misalnya pin petugas pelayanan, selempang dan sebagainya. ● Aturan penerapan 5S yaitu aturan/kebijakan terkait penerapan 5S oleh pegawai/petugas layanan yang berlaku. ● Nilai-nilai budaya layanan bisa dalam bentuk slogan, motto, maskot, dan sebagainya. 		

SARANA PRASARANA

Indikator	Isian Hasil Penilaian	Sumber Data/Lokasi Data
<p>15.c.K Tersedia tempat parkir dengan fasilitas pendukung yang memadai</p>	<p><u>Skala Nilai:</u></p> <ol style="list-style-type: none"> 0. Tidak tersedia tempat parkir 1. Tersedia tempat parkir dan memiliki 1 fasilitas parkir. 2. Tersedia tempat parkir dan memiliki 2 fasilitas parkir. 3. Tersedia tempat parkir dan memiliki 3 fasilitas parkir. 4. Tersedia tempat parkir dan memiliki 4 fasilitas parkir. 5. Tersedia tempat parkir dan memiliki 5 atau lebih fasilitas parkir. 	<ul style="list-style-type: none"> ● Foto tempat parkir dan seluruh fasilitas parkir yang ada.
<p>Penjelasan : Sarana tempat parkir adalah sarana pendukung yang terdiri dari fasilitas dan petugas khusus yang memberikan layanan tempat, keamanan kendaraan, serta kenyamanan kepada masyarakat, dengan akses yang mudah dan perlakuan yang sama, tidak diskriminatif, dan ada perlakuan khusus bagi kelompok berkebutuhan khusus. Fasilitas pendukung sebagai berikut:</p> <ol style="list-style-type: none"> 1. Ketersediaan parkir roda dua dan roda empat: terdapat pemisahan yang jelas antara kendaraan roda 2 dan 4 yang diberikan marka. 2. Petugas parkir: terdapat petugas yang berjaga di area parkir. 3. Pemeriksaan karcis/kartu parkir: setiap pengunjung diberikan kartu/karcis sebagai bukti kepemilikan kendaraan yang digunakan. 4. CCTV: lokasi parkir dilengkapi dengan CCTV yang aktif dan dipantau melalui monitor. 5. Penitipan jaket/helm. 6. Pelindung (Kanopi/atap bahan lain). 		

Indikator	Isian Hasil Penilaian	Sumber Data/Lokasi Data
16.c.As	<u>Skala Nilai:</u>	<ul style="list-style-type: none"> ● Foto/video ruang
Tersedia ruang tunggu dengan fasilitas wajib dan pelengkap	<ol style="list-style-type: none"> 0. Tidak tersedia fasilitas apapun. 1. Tersedia fasilitas wajib. 2. Tersedia fasilitas wajib dan 1 fasilitas pelengkap. 3. Tersedia fasilitas wajib dan 2 fasilitas pelengkap. 4. Tersedia fasilitas wajib dan 3 fasilitas pelengkap. 5. Tersedia fasilitas wajib dan 4 atau lebih fasilitas pelengkap. 	tunggu dan seluruh fasilitas ruang tunggu yang ada
<p>Penjelasan :</p> <p>Fasilitas wajib adalah fasilitas minimal yang harus ada di ruang tunggu, meliputi (harus dipenuhi keduanya):</p> <ol style="list-style-type: none"> 1. Kursi tunggu; 2. Pendingin/sirkulasi ruangan: terdapat pendingin ruangan yang berupa AC/kipas angin atau ruang tunggu memiliki sirkulasi udara yang baik. <p>Sedangkan fasilitas pelengkap adalah berbagai fasilitas yang diharapkan dapat dilengkapi oleh unit layanan dalam rangka menambah kenyamanan pengguna layanan dalam bertransaksi dengan unit layanan. Fasilitas pelengkap meliputi:</p> <ol style="list-style-type: none"> 1. Mesin antrian dilengkapi monitor: terdapat monitor/layar atau keterangan yang menjelaskan nomor antrian yang sedang dilayani. 2. Televisi: ruang tunggu dilengkapi televisi yang menyala sebagai bentuk fasilitas bagi pengguna layanan yang sedang menunggu antrian. 3. Bahan bacaan: terdapat bahan bacaan yang dapat digunakan pengguna layanan seperti majalah, koran, buku, dll. 4. Pengisi daya baterai alat komunikasi/charger booth: terdapat sumber listrik yang dapat digunakan pengguna layanan untuk melakukan pengisian daya alat komunikasi 5. Hotspot/wifi: terdapat hotspot/wifi yang aktif dan dapat digunakan oleh pengguna layanan. 6. Air minum: disediakan air minum bagi pengguna layanan baik berupa kemasan atau galon. 7. Hal-hal lainnya yang mendukung kenyamanan ruang tunggu. 		

Indikator	Isian Hasil Penilaian	Sumber Data/Lokasi Data
<p>17.c.As Tersedia sarana toilet pengguna layanan yang layak pakai</p>	<p><u>Skala Nilai:</u></p> <ol style="list-style-type: none"> 0. Tidak tersedia toilet pengguna layanan. 1. Toilet pengguna layanan dengan 1 kondisi. 2. Toilet pengguna layanan dengan 2 kondisi. 3. Toilet pengguna layanan dengan 3 kondisi. 4. Toilet pengguna layanan dengan 4 kondisi. 5. Toilet pengguna layanan dengan lebih dari 4 kondisi. 	<ul style="list-style-type: none"> ● Foto/video toilet pengguna layanan dan seluruh fasilitas yang ada
<p>Penjelasan :</p> <p>Sarana toilet pengguna layanan yang layak pakai adalah fasilitas toilet yang diperuntukkan khusus bagi pengguna layanan yang senantiasa terjaga kebersihannya, dengan memperhatikan ketersediaan air bersih, toiletries yang cukup memadai, serta memperhatikan <i>privacy</i>.</p> <p>Kondisi pada toilet layak pakai:</p> <ol style="list-style-type: none"> 1. Ketersediaan toilet pria dan wanita: terdapat pemisahan antara toilet pria dan wanita. 2. Wastafel: terdapat wastafel dengan kran air yang berfungsi dengan baik. 3. Toiletries: fasilitas penunjang dalam toilet yang meliputi tissue, sabun, tempat sampah, dll. 4. Air bersih. 5. Monev intensitas petugas membersihkan toilet. 6. Fasilitas lain yang mendukung. 		

Indikator	Isian Hasil Penilaian	Sumber Data/Lokasi Data
<p>18.c.K Tersedia sarana prasarana bagi pengguna layanan kelompok rentan</p>	<p><u>Skala Nilai:</u></p> <ol style="list-style-type: none"> 0. Tidak tersedia sarana prasarana bagi pengguna layanan kelompok rentan. 1. Tersedia 1-3 sarana prasarana bagi pengguna layanan kelompok rentan. 2. Tersedia 4-6 sarana prasarana bagi pengguna layanan kelompok rentan. 3. Tersedia 7-9 sarana prasarana bagi pengguna layanan kelompok rentan. 4. Tersedia 10-12 sarana prasarana bagi pengguna layanan kelompok rentan. 5. Tersedia 13 atau lebih sarana prasarana bagi pengguna layanan kelompok rentan. 	<ul style="list-style-type: none"> • Foto seluruh sarana prasarana kelompok rentan yang ada
<p>Penjelasan : Sarana prasarana bagi pengguna layanan kelompok rentan adalah fasilitas yang disediakan khusus untuk memenuhi kebutuhan dasar pengguna layanan kelompok rentan dalam menjalani aktifitas pengurusan layanan.</p> <p>Ketentuan mengenai kelompok rentan disabilitas telah diatur melalui Undang-Undang Nomor 8 Tahun 2016 tentang Penyandang Disabilitas dan Peraturan Pemerintah Nomor 42 Tahun 2020 tentang Aksesibilitas terhadap Permukiman, Pelayanan Publik, dan Perlindungan dari Bencana bagi Penyandang Disabilitas. Kemudian aturan ini diterjemahkan oleh Kementerian PANRB melalui Surat Edaran Menteri PANRB nomor 66 Tahun 2020 Tentang Penyediaan Sarana dan Prasarana Bagi Kelompok Rentan</p>		

Dalam Penyelenggaraan Pelayanan Publik yang mengatur lebih lanjut mengenai sarana prasarana bagi pengguna layanan kelompok rentan ini.

Sarana dan prasarana bagi pengguna layanan kelompok rentan meliputi:

1. Kursi roda/tongkat/kruk: tersedia kursi roda/tongkat/kruk yang digunakan sebagai alat bantu jalan.
2. Pintu masuk yang mudah diakses: pintu masuk yang memiliki jalan landai dan tidak terdapat halangan/rintangan yang menyulitkan pengguna layanan kelompok rentan.
3. Step lobby/ramp/jalan landai dengan pegangan rambat: kemiringan jalan landai paling besar 6° (6 derajat) dari posisi horizontal dengan lebar kurang 90-130 cm dan dilengkapi dengan pegangan pengamanan.
4. Lift khusus disertai huruf braille.
5. Selasar yang menghubungkan semua ruangan.
6. Toilet khusus yang dilengkapi dengan fasilitas khusus seperti pegangan dll dan diperuntukkan khusus bagi kelompok rentan.
7. Loker khusus: terdapat loker khusus yang memprioritaskan penggunakan layanan kelompok rentan.
8. Ruang tunggu khusus: terdapat tempat duduk prioritas bagi penggunakan layanan kelompok rentan dalam ruang tunggu.
9. Guiding block: terdapat jalur guiding block yang jelas dan aman jika dilalui oleh pengguna layanan kelompok rentan.
10. Parkir khusus yang mudah diakses.
11. Alat bantu tuna netra/tuna rungu (huruf braille): terdapat alat bantu tuna netra/tuna rungu dalam mengakses pelayanan baik.
12. Arena bermain anak: terdapat ruang atau tempat khusus yang dapat digunakan oleh anak-anak dari pengguna layanan bermain.
13. Ruang Laktasi: terdapat ruang khusus yang bersih, nyaman, dan aman serta dapat digunakan oleh pengguna layanan.
14. Fasilitas lain sebagai pendukung layanan bagi kelompok rentan (petugas pemandu, petugas yang mampu berbahasa isyarat).

Indikator	Isian Hasil Penilaian	Sumber Data/Lokasi Data
<p>19.c.As Tersedia sarana prasarana penunjang.</p>	<p><u>Skala Nilai:</u></p> <ol style="list-style-type: none"> 0. Tidak tersedia fasilitas penunjang. 1. Tersedia 1 fasilitas penunjang. 2. Tersedia 2 fasilitas penunjang. 3. Tersedia 3 fasilitas penunjang. 4. Tersedia 4 fasilitas penunjang. 5. Tersedia 5 atau lebih fasilitas penunjang. 	<ul style="list-style-type: none"> • Foto seluruh sarana prasarana penunjang yang ada
<p>Penjelasan: Sarana prasarana penunjang lainnya adalah fasilitas khusus layak pakai bagi pengguna layanan yang tidak langsung terkait pengurusan pelayanan. Sarana prasarana penunjang:</p> <ol style="list-style-type: none"> 1. Sarana P3K : Pertolongan Pertama Pada Kecelakaan yang layak pakai. 2. APAR : Alat Pemadam Api Ringan yang berfungsi dan layak pakai. 3. Kantin: terdapat kantin yang menyediakan makanan dan minuman bagi pengguna layanan. 4. Ruang Ibadah: terdapat tempat ibadah yang dapat digunakan pengguna layanan. 5. Area merokok: tempat di luar ruang pelayanan yang dipergunakan untuk merokok sesuai kebijakan yang berlaku. 6. Jalur evakuasi/titik kumpul: jalur yang dipersiapkan jika Unit Layanan dalam keadaan bahaya/darurat, beserta tempat untuk berkumpul dalam rangka evakuasi. 7. Tempat Sampah: Tersedia wadah yang memisahkan jenis sampah. 8. CCTV: kamera yang merekam segala aktivitas yang terpantau dalam jangkauan kamera tersebut. 9. .Foto Copy/ATK ; terdapat sarana fotokopi yang memudahkan diakses pengguna layanan 		

Indikator	Isian Hasil Penilaian	Sumber Data/Lokasi Data
<p>20.c.B Sarana <i>Front Office</i> (FO) Informasi di unit layanan.</p>	<p><u>Skala Nilai:</u></p> <ol style="list-style-type: none"> 0. Tidak tersedia sarana FO informasi layanan. 1. Tersedia sarana FO informasi layanan dengan 1 fasilitas. 2. Tersedia sarana FO informasi layanan dengan 2 fasilitas. 3. Tersedia sarana FO informasi layanan dengan 3 fasilitas. 4. Tersedia sarana FO informasi layanan dengan 4 fasilitas. 5. Tersedia sarana FO informasi layanan dengan 5 atau lebih fasilitas. 	<ul style="list-style-type: none"> ● Foto <i>front office</i> layanan informasi dan seluruh fasilitas yang ada
<p>Penjelasan : Sarana Front Office informasi adalah fasilitas/tempat khusus yang disediakan untuk layanan informasi tatap muka langsung di kantor pelayanan. Dapat berupa ruang khusus atau meja layanan khusus. Sarana Front Office:</p> <ol style="list-style-type: none"> 1. Petugas khusus: terdapat petugas khusus yang memberikan informasi yang dibutuhkan pengguna layanan. 2. Meja/kursi: terdapat meja/kursi yang digunakan pengguna layanan dalam proses bertanya terkait kebutuhan layanan. 3. Layar/display informasi yang menampilkan informasi terkait layanan yang tersedia. 4. Bahan cetak informasi layanan. 5. Register tamu (manual/elektronik). 		

SISTEM INFORMASI PELAYANAN PUBLIK

Indikator	Isian Hasil Penilaian	Sumber Data/Lokasi Data
<p>21.d.T Tersedia sistem informasi pelayanan publik untuk informasi publik.</p>	<p><u>Skala Nilai:</u></p> <ol style="list-style-type: none"> 0. Tidak tersedia sistem informasi pelayanan publik baik elektronik maupun non elektronik. 1. Tersedia sistem informasi pelayanan publik non elektronik melalui media lisan (pusat informasi). 2. Tersedia sistem informasi pelayanan publik non elektronik melalui media lisan (pusat informasi) serta media papan pengumuman dan media cetak. 3. Tersedia Sistem informasi pelayanan publik elektronik namun belum online (e-kiosk/ display TV/ layar monitor). 4. Tersedia Sistem informasi pelayanan publik berbasis online/website. 5. Sistem informasi pelayanan publik telah online/website dan terhubung dengan sistem informasi pelayanan publik nasional serta telah menginput layanan yang ditetapkan ke dalam sistem informasi pelayanan publik nasional. 	<ul style="list-style-type: none"> • Akun pengguna pada SIPPN • Screenshot tampilan akun unit layanan pada SIPPN yang menampilkan jumlah layanan yang telah diinput pada SIPPN
<p>Penjelasan:</p> <ul style="list-style-type: none"> • Sistem informasi pelayanan publik adalah rangkaian kegiatan yang meliputi penyimpanan dan pengelolaan informasi serta mekanisme penyampaian informasi dari penyelenggara kepada masyarakat dan sebaliknya, dalam bentuk lisan, tulisan latin, tulisan dalam huruf braille, bahasa gambar, dan/atau bahasa lokal, serta disajikan secara manual atau elektronik. (Pasal 1 ayat (9) UU Nomor 25 Tahun 2009). • Sistem informasi pelayanan publik nasional adalah Sistem Informasi Pelayanan Publik Nasional adalah layanan informasi publik satu pintu yang berupa aplikasi berbasis website dan dapat diakses oleh masyarakat dengan mudah, cepat, akurat dan akuntabel. Informasi yang ditampilkan dalam aplikasi SIPPN merupakan informasi yang disediakan dan diperbaharui langsung oleh administrator SIPPN di lingkungan Pemerintah Kota Samarinda 		

Indikator	Isian Hasil Penilaian	Sumber Data/Lokasi Data
<p>22.d.B Tersedia sistem informasi pelayanan publik pendukung operasional pelayanan.</p>	<p><u>Skala Nilai:</u></p> <ol style="list-style-type: none"> 0. Tidak tersedia sistem informasi pendukung operasional pelayanan publik. 1. SIPP didukung dengan sistem informasi yang minimal memenuhi unsur data pendukung pelayanan (standar pelayanan). 2. SIPP didukung dengan sistem informasi yang minimal memenuhi unsur data pendukung pelayanan (standar pelayanan) dan pengelolaan pengaduan SP4N-LAPOR. 3. SIPP didukung dengan sistem informasi yang minimal memenuhi unsur data pendukung pelayanan (standar pelayanan), pengelolaan pengaduan SP4N-LAPOR, dan survey kepuasan masyarakat. 4. SIPP didukung dengan sistem informasi yang minimal memenuhi unsur data pendukung pelayanan (standar pelayanan), pengelolaan pengaduan SP4N-LAPOR, survey kepuasan masyarakat, dan penilaian kinerja pemberi pelayanan. 5. SIPP didukung dengan sistem informasi yang minimal memenuhi unsur data pendukung pelayanan (standar pelayanan), pengelolaan pengaduan SP4N-LAPOR, survey kepuasan 	<ul style="list-style-type: none"> ● Screenshot tampilan dari unsur pendukung sistem informasi pelayanan publik

	masyarakat, pemberi kinerja pelayanan, FAQ dan/atau pengelolaan keuangan pelayanan publik bagi layanan berbayar, atau unsur pendukung lainnya.	
<p>Penjelasan :</p> <p>Unsur pendukung sistem informasi pelayanan publik harus sesuai dengan urutan yang ada pada tabel untuk memperoleh nilai yang maksimal.</p> <p>Data pendukung pelayanan adalah data penunjang standar pelayanan utama contohnya daftar antrian, dan/atau formulir pengisian data online, dan/atau dashboard monitoring proses pelayanan</p>		

Indikator	Isian Hasil Penilaian	Sumber Data/Lokasi Data
<p>23.d.As Kualitas penggunaan SIPP Elektronik (Website/Aplikasi).</p>	<p><u>Skala Nilai:</u></p> <ol style="list-style-type: none"> 0. SIPP Elektronik tidak terhubung secara daring. 1. SIPP Elektronik berbasis website/aplikasi mudah dioperasikan. 2. SIPP Elektronik berbasis website/aplikasi mudah dioperasikan, mudah diakses. 3. SIPP Elektronik berbasis website/aplikasi mudah dioperasikan, mudah diakses, kompatibel. 4. SIPP Elektronik berbasis website/aplikasi yang mudah dioperasikan, mudah diakses, kompatibel, merupakan kanal digital resmi pemerintah (domain.go.id). 5. SIPP Elektronik berbasis website/aplikasi yang mudah dioperasikan, mudah diakses, kompatibel, merupakan kanal digital resmi pemerintah (domain.go.id) dan navigasi yang mudah dipahami. 	<ul style="list-style-type: none"> ● Screenshot tampilan dari SIPP Elektronik berbasis Website yang dimiliki ● Screenshot tampilan <i>back-end</i> dari kanal digital yang dikelola langsung oleh unit pelayanan
<p>Penjelasan : Kualitas kegunaan SIPP Elektronik berbasis website/aplikasi adalah mutu yang berhubungan dengan rancangan website/aplikasi seperti tampilan, kemudahan penggunaan, navigasi, loading time, visualisasi.</p>		

Indikator	Isian Hasil Penilaian	Sumber Data/Lokasi Data
<p>24.d.T Pemutakhiran data dan informasi kanal digital.</p>	<p><u>Skala Nilai:</u></p> <ol style="list-style-type: none"> 0. Tersedia data dan informasi pelayanan publik yang tidak dimutakhirkan. 1. Pemutakhiran data dan informasi pelayanan publik telah dilakukan secara tahunan. 2. Pemutakhiran data dan informasi pelayanan publik telah dilakukan secara semesteran. 3. Pemutakhiran data dan informasi pelayanan publik secara bulanan. 4. Pemutakhiran data dan informasi pelayanan publik dilakukan secara mingguan. 5. Pemutakhiran data dan informasi pelayanan publik dilakukan secara harian dan detail/sangat lengkap. 	<ul style="list-style-type: none"> ● Foto atau screenshot paling tidak 5 informasi pelayanan yang dipublikasikan secara berturut-turut (foto menunjukkan waktu publikasi)

Penjelasan :

Pemutakhiran data dan informasi kanal digital adalah pembaruan data, informasi dan aplikasi yang disajikan dalam situs unit pelayanan.

KONSULTASI DAN PENGADUAN

Indikator	Isian Hasil Penilaian	Sumber Data/Lokasi Data
<p>25.e.P Tersedia sarana konsultasi dan pengaduan secara tatap muka yang berkualitas</p>	<p><u>Skala Nilai:</u></p> <ol style="list-style-type: none"> 0. Tidak tersedia Sarana konsultasi pengaduan pengguna layanan. 1. Sarana konsultasi pengaduan pengguna layanan dengan 1 fasilitas. 2. Sarana konsultasi pengaduan pengguna layanan dengan 2 fasilitas. 3. Sarana konsultasi pengaduan pengguna layanan dengan 3 fasilitas. 4. Sarana konsultasi pengaduan pengguna layanan dengan 4 fasilitas. 5. Sarana konsultasi pengaduan pengguna layanan dengan 5 atau lebih fasilitas. 	<ul style="list-style-type: none"> • Foto sarana/ media konsultasi dan pengaduan yang tersedia • SK Petugas Khusus
<p>Sarana konsultasi dan pengaduan adalah fasilitas dalam memberikan layanan konsultasi dan pengaduan kepada masyarakat dengan perlakuan yang sama, tidak diskriminatif, dan perlakuan khusus bagi kelompok rentan.</p> <p>Fasilitas sarana & prasarana konsultasi dan pengaduan:</p> <ol style="list-style-type: none"> 1. Kotak saran/pengaduan; 2. Ruang khusus; 3. Petugas khusus; 4. Air minum/makanan ringan; 5. Register Konsultasi dan Pengaduan; 6. Publikasi informasi terkait mekanisme konsultasi dan pengaduan (poster/spanduk/leaflet/buku/dokumen/bahan cetak lain). 		

Indikator	Isian Hasil Penilaian	Sumber Data/Lokasi Data
<p>26.e.P Tersedia sarana dan media konsultasi serta pengaduan yang bisa dimanfaatkan semua lapisan masyarakat.</p>	<p><u>Skala Nilai:</u></p> <p>0. Tidak ada sarana dan petugas.</p> <p>1. Hanya terdapat media konsultasi dan pengaduan secara offline menyatu dengan <i>front office</i>.</p>	<ul style="list-style-type: none"> ● Foto sarana/ media konsultasi dan pengaduan
	<p>2. Hanya terdapat media konsultasi dan pengaduan secara offline namun terpisah dengan <i>front office</i>.</p> <p>3. Terdapat media konsultasi dan pengaduan secara offline menyatu satu dengan <i>front office</i> dan tersedia secara <i>online</i>.</p> <p>4. Terdapat media konsultasi dan pengaduan secara <i>offline</i> secara terpisah dari <i>front office</i>, serta tersedia secara <i>online</i>.</p> <p>5. Terdapat media konsultasi dan pengaduan secara <i>offline</i> terpisah dari <i>front office</i>, dan terhubung dengan SP4N-LAPOR!</p>	<p>yang tersedia</p> <ul style="list-style-type: none"> ● Data SP4N-LAPOR! ● Surat Keputusan
<p>Penjelasan :</p> <p>Media konsultasi dan pengaduan secara offline meliputi kotak saran/pengaduan, tatap muka, surat non elektronik, SMS/telepon/Aplikasi Percakapan.</p> <p>Media konsultasi dan pengaduan secara online meliputi media sosial, website, email, aplikasi mobile khusus, media chatting, aplikasi SP4N LAPOR!</p> <p>SP4N LAPOR! adalah layanan penyampaian semua aspirasi dan pengaduan masyarakat Indonesia melalui beberapa kanal pengaduan yaitu website www.lapor.go.id, SMS 1708, serta aplikasi mobile (Android dan iOS).</p> <p>SP4N-LAPOR! telah ditetapkan menjadi aplikasi umum tanggal 27 Oktober 2020 sehingga seluruh instansi pemerintah wajib menggunakan.</p>		

Indikator	Isian Hasil Penilaian	Sumber Data/Lokasi Data
<p>27.e.Ak Tersedia akuntabilitas hasil konsultasi dan/atau pengaduan.</p>	<p><u>Skala Nilai:</u></p> <ol style="list-style-type: none"> 0. Tidak ada dokumentasi. 1. Terdapat dokumentasi yang diarsipkan. 2. Terdapat dokumentasi yang diarsipkan dan dituangkan dalam laporan. 3. Terdapat dokumentasi diarsipkan, dituangkan dalam laporan, dan dilakukan monev. 4. Terdapat dokumentasi diarsipkan, dituangkan dalam laporan, dilakukan monev, dan ditindaklanjuti. 	<ul style="list-style-type: none"> • Dokumentasi kegiatan konsultasi dan pengaduan • Screenshot dokumentasi pada website, aplikasi mobile, dan SP4N-LAPOR! • Laporan berkala
	<ol style="list-style-type: none"> 5. Terdapat dokumentasi diarsipkan, dituangkan dalam laporan, dilakukan monev, ditindaklanjuti, dan dipublikasikan. 	

Penjelasan :

Arsip konsultasi dan pengaduan: Kumpulan dokumentasi proses hingga hasil konsultasi dan pengaduan pada Unit Lokus Evaluasi.

Laporan: Dokumentasi yang memuat informasi terkait jumlah laporan konsultasi dan pengaduan yang masuk, diproses, dan sudah ditindaklanjuti.

Monev: Proses peninjauan laporan konsultasi dan pengaduan secara berkala.

Tindak Lanjut: Langkah perbaikan berdasarkan monev yang telah dilakukan, bentuk tindak lanjut dapat berupa: FAQ dan bukti sebelum dan sesudah tindak lanjut.

Publikasi: Penyampaian rekapitulasi hasil konsultasi dan pengaduan kepada publik, baik melalui media *online* maupun *offline*, dalam bentuk: *pie chart*, infografis, hingga laporan.

Rubrik, dokumentasi, dan publikasi konsultasi dan pengaduan adalah arsip proses konsultasi atau pengaduan yang telah dilakukan dan dapat dijadikan referensi baik oleh masyarakat maupun oleh unit penyelenggara pelayanan publik. Contoh bentuk dokumentasi proses konsultasi dan pengaduan yaitu Rubrik, FAQ pada website, dan lain sebagainya.

Laporan berkala minimal memuat informasi terkait jumlah laporan masuk, proses, dan sudah ditindaklanjuti.

Indikator	Isian Hasil Penilaian	Sumber Data/Lokasi Data
<p>28.e.Ak Tersedia tindak lanjut atas konsultasi dan pengaduan dari semua lapisan masyarakat.</p>	<p><u>Skala Nilai:</u></p> <p>0. Tidak ada konsultasi atau pengaduan yang ditindaklanjuti.</p> <p>1. < 50% konsultasi atau pengaduan ditindaklanjuti hingga selesai yang tidak menggunakan SP4N-LAPOR!.</p> <p>2. ≥ 50% konsultasi atau pengaduan ditindaklanjuti hingga selesai yang tidak menggunakan SP4N-LAPOR!.</p> <p>3. < 50% konsultasi atau pengaduan yang masuk ke SP4N-LAPOR! dan ditindaklanjuti hingga selesai.</p> <p>4. ≥ 50% - 90% konsultasi atau pengaduan yang masuk ke SP4N-LAPOR! dan</p>	<ul style="list-style-type: none"> • Dokumentasi konsultasi dan pengaduan serta tindak lanjutnya • Screenshot tampilan pada SP4N-LAPOR! yang menunjukkan jumlah konsultasi dan pengaduan yang masuk dan yang telah ditindaklanjuti
	<p>ditindaklanjuti hingga selesai.</p> <p>5. ≥ 90% konsultasi atau pengaduan yang masuk ke SP4N-LAPOR! dan ditindaklanjuti hingga selesai.</p>	
<p>Penjelasan : Tindak lanjut penyelesaian pengaduan mengacu pada mekanisme, tata cara dan pedoman pengelolaan pengaduan pelayanan publik nasional (Permenpan RB Nomor 62 Tahun 2018).</p>		

INOVASI PELAYANAN PUBLIK


Indikator	Isian Hasil Penilaian	Sumber Data/Lokasi Data
<p>29.f.B Penciptaan Inovasi Pelayanan Publik.</p>	<p><u>Skala Nilai:</u></p> <ol style="list-style-type: none"> 0. Tidak tersedia inovasi. 1. Belum ada inovasi, masih dalam proses pembelajaran berinovasi. 2. Sudah ada inovasi namun kurang dari 1 tahun. 3. Sudah ada inovasi lebih dari 1 tahun namun belum diikutsertakan dalam kompetisi (level apapun). 4. Sudah ada inovasi lebih dari 1 tahun dan sudah diikutsertakan dalam kompetisi level apapun. 5. Inovasi yang dilaksanakan sudah mendapatkan prestasi pada level (apapun). 	<ul style="list-style-type: none"> ● Proposal Inovasi Pelayanan Publik ● Dokumen studi tiru/progres rancang bangun (<i>blueprint</i>) ● Dokumentasi pelaksanaan Inovasi (foto, daftar hadir, dll) ● Bukti keikutsertaan dan/atau piagam penghargaan yang diperoleh dalam suatu kompetisi inovasi pelayanan publik
<p>Penjelasan :</p> <ol style="list-style-type: none"> 1. Inovasi pelayanan publik adalah terobosan jenis pelayanan baik yang merupakan gagasan/ide kreatif orisinal dan/atau adaptasi/modifikasi yang memberikan manfaat bagi masyarakat, baik secara langsung maupun tidak langsung. 2. Kompetisi Inovasi Pelayanan Publik adalah kegiatan seleksi, penilaian, dan pemberian penghargaan yang diberikan kepada inovasi pelayanan publik yang dilakukan oleh Kementerian/Lembaga/Pemerintah Daerah. 3. Kompetisi level instansi : kompetisi inovasi yang diadakan oleh Instansi Pemerintah atau non pemerintah dengan peserta terbatas dalam lingkup instansi tersebut. 4. Kompetisi level nasional : kompetisi inovasi yang diadakan oleh Instansi Pemerintah atau non pemerintah dengan peserta dari seluruh Indonesia. 5. Kompetisi level internasional : Kompetisi inovasi yang diadakan oleh pihak luar negeri. 		

Indikator	Isian Hasil Penilaian	Sumber Data/Lokasi Data
<p>30.f.B Sumber daya yang mendukung keberlanjutan Inovasi Pelayanan Publik.</p>	<p><u>Skala Nilai:</u></p> <p>0. Belum ada sumber daya yang mendukung keberlanjutan inovasi.</p> <p>1. Sumber daya yang mendukung keberlanjutan inovasi dalam bentuk rancangan payung hukum.</p> <p>2. Sumber daya yang mendukung keberlanjutan inovasi dalam bentuk payung hukum.</p> <p>3. Sumber daya yang mendukung keberlanjutan inovasi dalam bentuk payung hukum dan 1 kondisi lainnya.</p> <p>4. Sumber daya yang mendukung keberlanjutan inovasi dalam bentuk payung hukum dan 2 kondisi lainnya.</p> <p>5. Sumber daya yang mendukung keberlanjutan inovasi dalam bentuk payung hukum dan 3 kondisi lainnya.</p>	<ul style="list-style-type: none"> ● Dokumen payung hukum kelembagaan inovasi ● Foto atau dokumen penganggaran inovasi ● Foto sarana dan prasarana yang mendukung inovasi ● Dokumen SK perorangan dan/atau Tim yang menginisiasi penciptaan inovasi
<p>Penjelasan :</p> <ol style="list-style-type: none"> 1. Untuk menjamin pelebagaan dan keberlanjutan inovasi setiap Kementerian/Lembaga dan Pemerintah Daerah wajib membuat dasar hukum inovasi dan menyediakan program serta anggaran yang didukung dengan sistem pengembangan inovasi yang memadai. 2. Jaringan Inovasi Pelayanan Publik yang selanjutnya disingkat JIPP adalah simpul kerja sama antarlembaga yang mempunyai minat dalam pengembangan inovasi. 3. Kondisi yang terkait dengan pelebagaan inovasi antara lain meliputi: <ol style="list-style-type: none"> a. Dukungan kebijakan : Payung hukum terkait inovasi; b. Anggaran : Dokumen penganggaran; c. Sarana dan prasarana : Foto sarana prasarana pendukung inovasi; d. Sumber Daya Manusia : SK perorangan dan/atau tim yang menginisiasi penciptaan inovasi. 		


INFORMASI TAMBAHAN

Indikator	Isian Hasil Penilaian	Sumber Data/Lokasi Data
Tersedia sistem antrian untuk menunjang pelayanan.	<p><u>Skala Nilai:</u></p> <p>0. Tidak tersedia sistem antrian.</p> <p>1. Tersedia sistem antrian dengan 1 fasilitas.</p> <p>2. Tersedia sistem antrian dengan 2 fasilitas.</p> <p>3. Tersedia sistem antrian dengan 3 fasilitas.</p> <p>4. Tersedia sistem antrian dengan 4 fasilitas.</p> <p>5. Tersedia sistem antrian dengan lebih dari 4 fasilitas.</p>	<ul style="list-style-type: none"> ● Foto berbagai fasilitas pada sistem antrian ● Screenshot website, aplikasi, atau Whatsapp untuk sistem antrian online
<p>Penjelasan :</p> <p>Sistem antrian yaitu mekanisme urutan penerima layanan yang mendapat giliran dilayani di loket pelayanan.</p> <p>Fasilitas sistem antrian dapat berupa:</p> <ol style="list-style-type: none"> 1. Pengeras suara: berupa sound system, <i>megaphone</i>, dan jenis pengeras suara lainnya. 2. Dipandu: terdapat petugas yang bertugas memandu dan memberikan informasi terkait dengan pelayanan yang dibutuhkan oleh pengguna layanan. 3. Pengelompokan antrian: antrian dikelompokkan sesuai dengan kebutuhan layanan. 4. Sistem pendaftaran daring: terdapat sistem pendaftaran berbasis online yang dapat melalui: website, aplikasi, Whatsapp, dll. 5. Nomor antrian: terdapat sistem nomor antrian sesuai dengan urutan pendaftaran baik secara online maupun tatap muka. 6. Monitor antrian: Layar monitor yang menampilkan nomor antrian. 		

FORMULIR PENILAIAN DARI MASYARAKAT

	LEMBAR PENILAIAN PEKPPP	F-03
Form Responden		
Instansi : Unit Lokus :		
<p>PETUNJUK SINGKAT PENGISIAN KUESIONER</p> <p>Setiap Responden wajib mengisi kolom penilaian yang disediakan secara objektif pada angka yang dianggap sesuai. Beri tanda silang (X) pada angka yang paling sesuai dengan penilaian Anda</p>		

I. KEBIJAKAN PELAYANAN

No. Urut	Kode	Isu	Derajat Penilaian										
													
1.	1.a.K1	Persyaratan yang diperlukan untuk memperoleh layanan mudah dipenuhi.	<table border="1" style="width: 100%; border-collapse: collapse;"> <tr> <td colspan="5" style="text-align: center;">Pilih Nomor Derajat (X)</td> </tr> <tr> <td style="text-align: center;">1</td> <td style="text-align: center;">2</td> <td style="text-align: center;">3</td> <td style="text-align: center;">4</td> <td style="text-align: center;">5</td> </tr> </table>	Pilih Nomor Derajat (X)					1	2	3	4	5
Pilih Nomor Derajat (X)													
1	2	3	4	5									
2.	2.a.K1	Prosedur yang dilalui untuk memperoleh layanan mudah.	<table border="1" style="width: 100%; border-collapse: collapse;"> <tr> <td colspan="5" style="text-align: center;">Pilih Nomor Derajat (X)</td> </tr> <tr> <td style="text-align: center;">1</td> <td style="text-align: center;">2</td> <td style="text-align: center;">3</td> <td style="text-align: center;">4</td> <td style="text-align: center;">5</td> </tr> </table>	Pilih Nomor Derajat (X)					1	2	3	4	5
Pilih Nomor Derajat (X)													
1	2	3	4	5									
3.	3.a.K1	Tarif yang diinformasikan sesuai dengan yang dibayarkan.	<table border="1" style="width: 100%; border-collapse: collapse;"> <tr> <td colspan="5" style="text-align: center;">Pilih Nomor Derajat (X)</td> </tr> <tr> <td style="text-align: center;">1</td> <td style="text-align: center;">2</td> <td style="text-align: center;">3</td> <td style="text-align: center;">4</td> <td style="text-align: center;">5</td> </tr> </table>	Pilih Nomor Derajat (X)					1	2	3	4	5
Pilih Nomor Derajat (X)													
1	2	3	4	5									
4.	4.a.K1	Lama waktu pelayanan yang diinformasikan sesuai dengan waktu penyelesaian.	<table border="1" style="width: 100%; border-collapse: collapse;"> <tr> <td colspan="5" style="text-align: center;">Pilih Nomor Derajat (X)</td> </tr> <tr> <td style="text-align: center;">1</td> <td style="text-align: center;">2</td> <td style="text-align: center;">3</td> <td style="text-align: center;">4</td> <td style="text-align: center;">5</td> </tr> </table>	Pilih Nomor Derajat (X)					1	2	3	4	5
Pilih Nomor Derajat (X)													
1	2	3	4	5									

II. PROFESIONALISME SDM

5.	5.b.Ak	Waktu pelayanan (jam kerja layanan tanpa jeda waktu istirahat, layanan informasi, konsultasi dan pengaduan, customer service) sesuai dengan yang ditetapkan.	<table border="1"> <tr> <td colspan="5">Pilih Nomor Derajat (X)</td> </tr> <tr> <td>1</td> <td>2</td> <td>3</td> <td>4</td> <td>5</td> </tr> </table>	Pilih Nomor Derajat (X)					1	2	3	4	5
Pilih Nomor Derajat (X)													
1	2	3	4	5									
6.	6.b.Ak	Petugas layanan responsif dalam memberikan pelayanan.	<table border="1"> <tr> <td colspan="5">Pilih Nomor Derajat (X)</td> </tr> <tr> <td>1</td> <td>2</td> <td>3</td> <td>4</td> <td>5</td> </tr> </table>	Pilih Nomor Derajat (X)					1	2	3	4	5
Pilih Nomor Derajat (X)													
1	2	3	4	5									
7.	7.b.Ak	Sikap petugas mencerminkan pelayanan yang berkualitas.	<table border="1"> <tr> <td colspan="5">Pilih Nomor Derajat (X)</td> </tr> <tr> <td>1</td> <td>2</td> <td>3</td> <td>4</td> <td>5</td> </tr> </table>	Pilih Nomor Derajat (X)					1	2	3	4	5
Pilih Nomor Derajat (X)													
1	2	3	4	5									

III. SARANA PRASARANA

8.	8.c.As	Tempat parkir yang disediakan memadai.	<table border="1"> <tr> <td colspan="5">Pilih Nomor Derajat (X)</td> </tr> <tr> <td>1</td> <td>2</td> <td>3</td> <td>4</td> <td>5</td> </tr> </table>	Pilih Nomor Derajat (X)					1	2	3	4	5
Pilih Nomor Derajat (X)													
1	2	3	4	5									
9.	9.c.K	Sarana ruang tunggu layanan nyaman.	<table border="1"> <tr> <td colspan="5">Pilih Nomor Derajat (X)</td> </tr> <tr> <td>1</td> <td>2</td> <td>3</td> <td>4</td> <td>5</td> </tr> </table>	Pilih Nomor Derajat (X)					1	2	3	4	5
Pilih Nomor Derajat (X)													
1	2	3	4	5									
10.	10.c.As	Sarana toilet khusus pengguna layanan bersih dan memadai.	<table border="1"> <tr> <td colspan="5">Pilih Nomor Derajat (X)</td> </tr> <tr> <td>1</td> <td>2</td> <td>3</td> <td>4</td> <td>5</td> </tr> </table>	Pilih Nomor Derajat (X)					1	2	3	4	5
Pilih Nomor Derajat (X)													
1	2	3	4	5									
11.	11.c.As	Ketersediaan sarana prasarana penunjang lainnya yang memadai (contoh: ruang laktasi/nursery, arena bermain anak, kantin/ <i>fotocopy</i> / toko ATK, wifi, prioritas lansia, dst)	<table border="1"> <tr> <td colspan="5">Pilih Nomor Derajat (X)</td> </tr> <tr> <td>1</td> <td>2</td> <td>3</td> <td>4</td> <td>5</td> </tr> </table>	Pilih Nomor Derajat (X)					1	2	3	4	5
Pilih Nomor Derajat (X)													
1	2	3	4	5									

IV. SISTEM INFORMASI PELAYANAN PUBLIK

12.	12.d.T	Akses informasi layanan secara daring mudah (website, aplikasi, media sosial dan sejenisnya).	<table border="1"> <tr> <td colspan="5">Pilih Nomor Derajat (X)</td> </tr> <tr> <td>1</td> <td>2</td> <td>3</td> <td>4</td> <td>5</td> </tr> </table>	Pilih Nomor Derajat (X)					1	2	3	4	5
Pilih Nomor Derajat (X)													
1	2	3	4	5									
13.	14.d.T	Kemudahan akses informasi dilokasi layanan. (tatap muka).	<table border="1"> <tr> <td colspan="5">Pilih Nomor Derajat (X)</td> </tr> <tr> <td>1</td> <td>2</td> <td>3</td> <td>4</td> <td>5</td> </tr> </table>	Pilih Nomor Derajat (X)					1	2	3	4	5
Pilih Nomor Derajat (X)													
1	2	3	4	5									

V.KONSULTASI DAN PENGADUAN

14.	15.e.K	Tersedia konsultasi dan pengaduan layanan yang memadai dan mudah diakses	<table border="1"><tr><td colspan="5" data-bbox="1044 370 1378 424">Pilih Nomor Derajat (X)</td></tr><tr><td data-bbox="1044 424 1109 478">1</td><td data-bbox="1109 424 1174 478">2</td><td data-bbox="1174 424 1239 478">3</td><td data-bbox="1239 424 1304 478">4</td><td data-bbox="1304 424 1378 478">5</td></tr></table>					Pilih Nomor Derajat (X)					1	2	3	4	5
Pilih Nomor Derajat (X)																	
1	2	3	4	5													

CONTOH FORMAT BERITA ACARA
BERITA ACARA HASIL PEMERIKSAAN DOKUMEN MELALUI
METODE DESKEVALUASI TENTANG PENYELENGGARAAN
PELAYANAN PUBLIK
PADA UNIT LOKUS _____TAHUN_____

Pada hari ini____, tanggal____, Kami Tim Pemantauan dan Evaluasi Penyelenggaraan Pelayanan Publik Pemerintah Kota Samarinda, berdasarkan hasil pemeriksaan dokumen melalui metode desk evaluation menyatakan sebagai berikut:

NO	KOMPONEN	PENGAMATAN LAPANGAN	KETERANGAN
1	KEBIJAKAN PELAYANAN		
2	PROFESIONALISM ESDM		
3	SARANA PRASARANA		
4	SISTEM INFORMASI PELAYANAN PUBLIK		
5	KONSULTASI DAN PENGADUAN		
6	INOVASI		

Demikian berita acara ini dibuat sebagaimana mestinya.

(tgl, bulan, tahun)

Mengetahui,
(Nama Unit Lokus)

TIM
EVALUATOR
Ketua

Anggota

(Nama Evaluator) NIP.

(Nama Evaluator) NIP.

(Nama Evaluator) NIP.



**FORMAT LAPORAN HASIL PEKPPP
LAPORAN HASIL PEMANTAUAN EVALUASI
PENYELENGGARAAN PELAYANAN PUBLIK
TAHUN _____**

Instansi :

Unit Kerja :

Capaian Indeks :

NO	ASPEK	REKOMENDASI
1.	Kebijakan Pelayanan	
2.	Profesionalisme SDM	
3.	Sarana Prasarana	
4.	Sistem Informasi Pelayanan Publik	
5.	Konsultasi dan Pengaduan	
6.	Inovasi	

WALI KOTASAMARINDA,

ttd

ANDI HARUN

Diundangkan di Samarinda
pada tanggal 19 Juni 2023
SEKRETARIS DAERAH KOTA SAMARINDA,

ttd

HERO MARDANUS SATYAWAN

BERITA DAERAH KOTA SAMARINDA TAHUN 2023 NOMOR: 429

Salinan sesuai dengan aslinya
Sekretariat Daerah Kota Samarinda
Kepala Bagian Hukum,


EKO SUPRAYETNO, S.Sos
 NIP. 19680119 198803 1 002