



**PRESIDEN
REPUBLIK INDONESIA**

- 802 -

LAMPIRAN 20

IKHTISAR LK LEMBAGA

PENJAMIN SIMPANAN



**PRESIDEN
REPUBLIK INDONESIA**

Laporan Keuangan Pemerintah Pusat Tahun 2022 (Audited)

- 803 -

LAMPIRAN 20.A

**IKHTISAR LAPORAN KEUANGAN BANK INDONESIA
PER 31 DESEMBER 2022**

| status laporan | Nilai Awal Investasi Pemerintah | Surplus/Defisit TAB | Selisih Revaluasi | | Kenaikan Investasi dari Selisih Revaluasi | Saldo Awal Nilai Investasi Outstanding | Saldo Akhir Nilai Investasi Outstanding |
|-------------------|------------------------------------|---------------------|--------------------|---------------------|--|---|--|
| | | | Saldo Periode Ini | Saldo Periode Lalu | | | |
| | (1) | (2) | (3) | (4) | (5)=(3)-(4) | (6) | (7)=(2)+(5)+(6) |
| 31-Dec-22 | 3.726.349.000.000 | 21.762.810.000.000 | 68.837.153.000.000 | 147.327.143.000.000 | (78.489.990.000.000) | 405.156.109.000.000 | 348.428.929.000.000 |

Catatan: Dalam hal terdapat perbedaan, maka angka yang dirujuk adalah data yang tersaji dalam Laporan Keuangan pada masing-masing entitas.

**IKHTISAR LAPORAN LEMBAGA PENJAMIN SIMPANAN
PER 31 DESEMBER 2022**

| status laporan | Nilai Awal Investasi Pemerintah | Surplus/Defisit Operasional | Penghasilan Komprensensif Lainnya | Saldo Awal Nilai Investasi Outstanding | Saldo Akhir Nilai Investasi Outstanding |
|-------------------|------------------------------------|--------------------------------|--------------------------------------|---|--|
| | (1) | (2) | (3) | (4) | (5)=(2)+(3)+(4) |
| 31/12/2022 | 4.000.000.000.000 | 24.867.390.102.000 | 10.981.076.000 | 161.146.075.892.000 | 186.024.447.070.000 |

Catatan: Dalam hal terdapat perbedaan, maka angka yang dirujuk adalah data yang tersaji dalam Laporan Keuangan pada masing-masing entitas.



PRESIDEN
REPUBLIK INDONESIA

Laporan Keuangan Pemerintah Pusat Tahun 2022 (Audited)

- 804 -

LAMPIRAN 20.B

IKHTISAR LAPORAN KEUANGAN BPJS
PER 31 DESEMBER 2022

| BPJS | status laporan | Saldo Awal Nilai Investasi Awal | Perolehan/ Penambah an Investasi | Penghasilan/Rugi Operasional | Kontribusi Kepada Program DJS | Delta Saldo Selisih Transaksi dengan Kepentingan Non Pengendali | Penghasilan/Rugi Komprehensif Lain | Saldo Awal Nilai Investasi Outstanding | Saldo Akhir Nilai Investasi Outstanding |
|----------------------|----------------|---------------------------------|----------------------------------|------------------------------|-------------------------------|---|------------------------------------|--|---|
| | | (1) | (2) | (3) | (4) | (5) | (6) | (7) | (8)=(2)+(3)+(4)+(5)+(6)+(7) |
| BPJS Ketenagakerjaan | 31-Dec-22 | 7.313.062.079.771 | - | 53.089.046.163 | - | (63.927) | 593.751.253.278 | 12.174.368.277.635 | 12.821.208.513.149 |
| BPJS Kesehatan | 31-Dec-22 | 9.649.555.725.127 | - | (4.941.454.800) | - | - | 127.609.886.900 | 10.630.980.515.892 | 10.753.648.947.992 |
| Jumlah I | | 16.962.617.804.898 | - | 48.147.591.363 | - | (63.927) | 721.361.140.178 | 22.805.348.793.527 | 23.574.857.461.141 |

Catatan: Dalam hal terdapat perbedaan, maka angka yang dirujuk adalah data yang tersaji dalam Laporan Keuangan pada masing-masing entitas.

IKHTISAR LAPORAN KEUANGAN PTNBH
PER 31 DESEMBER 2022

| Investee | Status Laporan | Nilai Kekayaan Awal | Koreksi Nilai Kekayaan Awal | Surplus/(Defisit) Aktivitas | Surplus/(Defisit) Aktivitas untuk | Kenaikan/Penurunan Investasi dari aktivitas | Pendapatan Komprehensif Lainnya | Pendapatan Komprehensif Lainnya untuk Kepentingan Non- | Kenaikan/Penurunan Investasi dari Pendp. Komp. Lainnya | saldo awal nilai investasi outstanding | saldo akhir nilai investasi outstanding |
|----------------------------------|----------------|---------------------|-----------------------------|-----------------------------|-----------------------------------|---|---------------------------------|--|--|--|---|
| | | (1) | (2) | (3) | (4) | (5)=(3)-(4) | (6) | (7) | (8)=(6)-(7) | (9) | (10)=(2)+(5)+(8)+(9) |
| Institut Pertanian Bogor | 31-Dec-22 | 2.065.425.950.255 | - | 224.671.061.612 | - | 224.671.061.612 | 350.538.507.533 | - | 350.538.507.533 | 2.219.908.414.457 | 2.795.117.983.603 |
| Universitas Airlangga | 31-Dec-22 | 1.580.878.299.810 | - | 19.190.087.344 | 590.062.687 | 18.600.024.657 | - | - | - | 3.360.922.169.555 | 3.379.522.194.212 |
| Institut Teknologi | 31-Dec-22 | 1.480.261.453.553 | - | (117.052.288.280) | 855.584.671 | (117.907.872.951) | 5.444.442.976 | - | 5.444.442.976 | 2.397.188.606.243 | 2.284.725.176.268 |
| Universitas Indonesia | 31-Dec-22 | 3.391.030.031.348 | - | 69.517.294.741 | - | 69.517.294.741 | (965.632.587) | - | (965.632.587) | 4.529.804.785.958 | 4.598.356.448.111 |
| Universitas Gajah Mada | 31-Dec-22 | 2.732.049.610.116 | - | 272.269.095.605 | 1.180.638.717 | 271.088.456.888 | 2.450.831.918 | - | 2.450.831.918 | 4.159.186.259.014 | 4.432.725.547.820 |
| Universitas Pendidikan Indonesia | 31-Dec-22 | 1.260.368.332.545 | - | 111.185.106.051 | - | 111.185.106.051 | - | - | - | 941.559.438.517 | 1.052.744.544.568 |
| Utara | 31-Dec-22 | 1.914.901.341.726 | - | 100.178.176.865 | (18.788.736) | 100.196.965.601 | (3.218.669.132) | - | (3.218.669.132) | 1.794.964.853.051 | 1.891.943.149.520 |
| Universitas Padjajaran | 31-Dec-22 | 1.332.124.751.039 | - | 43.021.641.505 | - | 43.021.641.505 | 218.192.082 | - | 218.192.082 | 1.242.018.164.217 | 1.285.257.997.804 |



**PRESIDEN
REPUBLIK INDONESIA**

Laporan Keuangan Pemerintah Pusat Tahun 2022 (Audited)

- 805 -

LAMPIRAN 20.B

| | | | | | | | | | | | |
|--|-----------|--------------------|---|-------------------|---------------|-------------------|-------------------|---|-------------------|--------------------|--------------------|
| Universitas Diponegoro | 31-Dec-22 | 1.782.365.799.939 | - | 402.971.862.393 | (79.463.705) | 403.051.326.098 | (17.041.758.928) | - | (17.041.758.928) | 3.265.487.386.651 | 3.651.496.953.823 |
| Universitas Hassanudin | 31-Dec-22 | 2.046.177.096.397 | - | 322.097.124.615 | - | 322.097.124.615 | - | - | - | 2.114.173.500.035 | 2.436.270.624.650 |
| Institut Teknologi Sepuluh Nopember | 31-Dec-22 | 949.575.199.295 | - | 186.408.791.391 | 120.504.964 | 186.288.286.427 | - | - | - | 1.474.117.033.222 | 1.660.405.319.649 |
| Universitas Negeri Sebelas Maret | 31-Dec-22 | 1.520.066.455.977 | - | 51.485.410.570 | - | 51.485.410.570 | (5.151.837.188) | - | (5.151.837.188) | 1.640.366.868.642 | 1.686.700.442.024 |
| Malang | 31-Dec-22 | 1.846.612.548.097 | - | 34.895.570.989 | - | 34.895.570.989 | 1.846.612.548.097 | - | 1.846.612.548.097 | - | 1.881.508.119.086 |
| Universitas Andalas | 31-Dec-22 | 1.454.766.175.940 | - | 24.368.521.664 | - | 24.368.521.664 | 1.217.214.752.382 | - | 1.217.214.752.382 | - | 1.241.583.274.047 |
| Universitas Brawijaya | 31-Dec-22 | 3.422.807.945.353 | - | 106.651.280.689 | - | 106.651.280.689 | 3.422.807.945.353 | - | 3.422.807.945.353 | - | 3.529.459.226.042 |
| Padang | 31-Dec-22 | 1.846.612.548.097 | - | 45.099.258.613 | - | 45.099.258.613 | 1.221.702.131.367 | - | 1.221.702.131.367 | - | 1.266.801.389.980 |
| Jumlah II | | 30.626.023.539.487 | - | 1.896.957.996.367 | 2.648.538.598 | 1.894.309.457.769 | 8.040.611.453.873 | - | 8.040.611.453.873 | 29.139.697.479.562 | 39.074.618.391.207 |
| Jumlah I dan II | | | | | | | | | | | 62.649.475.852.348 |

Catatan: Dalam hal terdapat perbedaan, maka angka yang dirujuk adalah data yang tersaji dalam Laporan Keuangan pada masing-masing entitas.



**PRESIDEN
REPUBLIK INDONESIA**

- 806 -

LAMPIRAN 21

ASET TETAP DAN

PROPERTI INVESTASI



PRESIDEN
REPUBLIK INDONESIA

- 807 -

Laporan Keuangan Pemerintah Pusat Tahun 2022 (Audited)

LAMPIRAN 21.A

PEMERINTAH REPUBLIK INDONESIA
TANAH PADA K/L DAN BUN
PER 31 DESEMBER 2022 DAN 31 DESEMBER 2021

(dalam Rupiah)

| NO. | BA | KEMENTERIAN NEGARA/LEMBAGA | 31 DESEMBER 2022 (Audited) | 31 DESEMBER 2021 (Audited) |
|-----|-----|---|-------------------------------|-------------------------------|
| 1 | 001 | MAJELIS PERMUSYAWARATAN RAKYAT | 835.960.489.740 | 831.081.432.496 |
| 2 | 002 | DEWAN PERWAKILAN RAKYAT | 1.149.551.587.259 | 1.145.127.861.259 |
| 3 | 004 | BADAN PEMERIKSA KEUANGAN | 6.124.822.220.744 | 5.954.117.599.963 |
| 4 | 005 | MAHKAMAH AGUNG | 19.986.074.179.582 | 19.805.288.980.810 |
| 5 | 006 | KEJAKSAAN REPUBLIK INDONESIA | 17.658.483.153.669 | 17.467.403.850.542 |
| 6 | 007 | KEMENTERIAN SEKRETARIAT NEGARA | 585.216.320.466.093 | 603.480.295.483.953 |
| 7 | 010 | KEMENTERIAN DALAM NEGERI | 12.474.680.756.512 | 11.995.626.099.493 |
| 8 | 011 | KEMENTERIAN LUAR NEGERI | 40.237.767.368.935 | 39.725.292.314.176 |
| 9 | 012 | KEMENTERIAN PERTAHANAN | 1.452.731.574.460.470 | 1.455.327.002.274.300 |
| 10 | 013 | KEMENTERIAN HUKUM DAN HAK ASASI MANUSIA RI | 54.410.106.493.496 | 54.300.058.612.024 |
| 11 | 015 | KEMENTERIAN KEUANGAN | 94.366.130.472.658 | 95.091.326.332.450 |
| 12 | 018 | KEMENTERIAN PERTANIAN | 71.600.346.406.337 | 71.619.884.633.074 |
| 13 | 019 | KEMENTERIAN PERINDUSTRIAN | 8.714.693.894.190 | 8.710.026.811.390 |
| 14 | 020 | KEMENTERIAN ENERGI DAN SUMBER DAYA MINERAL | 15.346.188.452.426 | 15.404.277.731.426 |
| 15 | 022 | KEMENTERIAN PERHUBUNGAN | 307.301.505.375.165 | 309.532.832.185.545 |
| 16 | 023 | KEMENTERIAN PENDIDIKAN, KEBUDAYAAN, RISET DAN TEKNOLOGI | 363.734.889.143.504 | 363.472.587.358.734 |
| 17 | 024 | KEMENTERIAN KESEHATAN | 66.503.544.678.469 | 66.433.731.551.886 |
| 18 | 025 | KEMENTERIAN AGAMA | 69.291.931.142.691 | 68.588.697.649.473 |
| 19 | 026 | KEMENTERIAN KETENAGAKERJAAN | 7.830.480.762.254 | 7.802.710.812.354 |
| 20 | 027 | KEMENTERIAN SOSIAL | 18.583.650.212.792 | 18.583.223.996.792 |
| 21 | 029 | KEMENTERIAN LINGKUNGAN HIDUP DAN KEHUTANAN | 10.002.886.232.495 | 9.993.102.760.376 |
| 22 | 032 | KEMENTERIAN KELAUTAN DAN PERIKANAN | 16.096.132.571.583 | 16.054.931.927.147 |
| 23 | 033 | KEMENTERIAN PEKERJAAN UMUM DAN PERUMAHAN RAKYAT | 767.599.860.879.254 | 875.110.207.644.521 |
| 24 | 034 | KEMENTERIAN KOORDINATOR BIDANG POLITIK, HUKUM DAN KEAMANAN | - | - |
| 25 | 035 | KEMENTERIAN KOORDINATOR BIDANG | - | - |
| 26 | 036 | KEMENTERIAN KOORDINATOR BIDANG PEMBANGUNAN MANUSIA DAN KEBUDAYAAN | - | - |
| 27 | 040 | KEMENTERIAN PARIWISATA DAN EKONOMI KREATIF | 6.764.302.540.424 | 6.639.038.800.799 |
| 28 | 041 | KEMENTERIAN BADAN USAHA MILIK NEGARA | 1.468.058.953.000 | 1.468.058.953.000 |
| 29 | 042 | KEMENTERIAN RISET DAN TEKNOLOGI/BADAN RISET DAN INOVASI NASIONAL (BRIN) | - | 12.058.461.798.500 |
| 30 | 044 | KEMENTERIAN KOPERASI DAN PENGUSAHA KECIL DAN MENENGAH | 3.282.411.957.000 | 3.282.411.957.000 |
| 31 | 047 | KEMENTERIAN PEMBERDAYAAN PEREMPUAN DAN PERLINDUNGAN ANAK | 2.358.220.000 | 2.358.220.000 |
| 32 | 048 | KEMENTERIAN PENDAYAGUNAAN APARATUR NEGARA DAN REFORMASI BIROKRASI | 32.784.833.000 | 32.784.833.000 |



PRESIDEN
REPUBLIK INDONESIA

- 808 -

Laporan Keuangan Pemerintah Pusat Tahun 2022 (Audited)

LAMPIRAN 21.A

PEMERINTAH REPUBLIK INDONESIA
TANAH PADA K/L DAN BUN
PER 31 DESEMBER 2022 DAN 31 DESEMBER 2021

(dalam Rupiah)

| NO. | BA | KEMENTERIAN NEGARA/LEMBAGA | 31 DESEMBER 2022 (Audited) | 31 DESEMBER 2021 (Audited) |
|-----|-----|---|-------------------------------|-------------------------------|
| 33 | 050 | BADAN INTELIJEN NEGARA | 5.707.135.902.289 | 5.694.085.829.289 |
| 34 | 051 | BADAN SIBER DAN SANDI NEGARA | 1.176.735.206.680 | 1.176.735.206.680 |
| 35 | 052 | DEWAN KETAHANAN NASIONAL | - | - |
| 36 | 054 | BADAN PUSAT STATISTIK | 3.157.600.032.227 | 3.073.624.926.935 |
| 37 | 055 | KEMENTERIAN PERENCANAAN PEMBANGUNAN | 1.541.450.676.000 | 1.541.450.676.000 |
| 38 | 056 | KEMENTERIAN AGRARIA DAN TATA RUANG/BPN | 9.129.299.267.068 | 9.110.445.705.918 |
| 39 | 057 | PERPUSTAKAAN NASIONAL REPUBLIK INDONESIA | 1.866.606.161.000 | 1.866.606.161.000 |
| 40 | 059 | KEMENTERIAN KOMUNIKASI DAN INFORMATIKA | 5.685.567.842.617 | 5.621.024.930.981 |
| 41 | 060 | KEPOLISIAN NEGARA REPUBLIK INDONESIA | 210.291.638.824.191 | 210.180.480.970.203 |
| 42 | 063 | BADAN PENGAWAS OBAT DAN MAKANAN | 1.674.321.484.788 | 1.667.202.395.506 |
| 43 | 064 | LEMBAGA KETAHANAN NASIONAL | 1.378.951.719.000 | 1.378.951.719.000 |
| 44 | 065 | KEMENTERIAN INVESTASI/ BKPM | 1.959.546.919.000 | 1.959.546.919.000 |
| 45 | 066 | BADAN NARKOTIKA NASIONAL | 649.152.078.760 | 641.167.499.386 |
| 46 | 067 | KEMENTERIAN DESA, PEMBANGUNAN DAERAH TERTINGGAL DAN TRANSMIGRASI | 701.074.345.474 | 701.074.345.474 |
| 47 | 068 | BADAN KEPENDUDUKAN DAN KELUARGA BERENCANA NASIONAL | 2.261.576.749.616 | 2.089.005.681.616 |
| 48 | 074 | KOMISI NASIONAL HAK ASASI MANUSIA | - | - |
| 49 | 075 | BADAN METEOROLOGI, KLIMATOLOGI DAN GEOFISIKA | 3.449.374.902.097 | 3.440.624.315.637 |
| 50 | 076 | KOMISI PEMILIHAN UMUM | 1.145.604.329.092 | 1.113.746.138.933 |
| 51 | 077 | MAHKAMAH KONSTITUSI RI | 506.815.456.000 | 506.815.456.000 |
| 52 | 078 | PUSAT PELAPORAN DAN ANALISIS TRANSAKSI | 235.129.908.040 | 235.129.908.040 |
| 53 | 079 | LEMBAGA ILMU PENGETAHUAN INDONESIA | - | 29.463.534.813.117 |
| 54 | 080 | BADAN TENAGA NUKLIR NASIONAL | - | 13.034.026.829.000 |
| 55 | 081 | BADAN PENGKAJIAN DAN PENERAPAN TEKNOLOGI | - | 4.697.952.218.202 |
| 56 | 082 | LEMBAGA PENERBANGAN DAN ANTARIKSA NASIONAL | - | 1.539.852.297.363 |
| 57 | 083 | BADAN KOORDINASI SURVEI DAN PEMETAAN | 195.151.853.800 | 195.151.853.800 |
| 58 | 084 | BADAN STANDARDISASI NASIONAL | - | - |
| 59 | 085 | BADAN PENGAWAS TENAGA NUKLIR | 112.976.306.000 | 112.976.306.000 |
| 60 | 086 | LEMBAGA ADMINISTRASI NEGARA | 3.035.147.957.795 | 3.039.780.652.774 |
| 61 | 087 | ARSIP NASIONAL REPUBLIK INDONESIA | 806.226.080.906 | 805.561.648.718 |
| 62 | 088 | BADAN KEPEGAWAIAN NEGARA | 2.322.022.352.128 | 2.309.435.980.187 |
| 63 | 089 | BADAN PENGAWASAN KEUANGAN DAN PERKAWASAN | 4.072.548.513.048 | 4.071.464.328.850 |
| 64 | 090 | KEMENTERIAN PERDAGANGAN | 2.895.664.290.145 | 2.893.596.228.751 |
| 65 | 092 | KEMENTERIAN PEMUDA DAN OLAH RAGA | 618.688.640.000 | 618.688.640.000 |



PRESIDEN
REPUBLIK INDONESIA

- 809 -

Laporan Keuangan Pemerintah Pusat Tahun 2022 (Audited)

LAMPIRAN 21.A

PEMERINTAH REPUBLIK INDONESIA
TANAH PADA K/L DAN BUN
PER 31 DESEMBER 2022 DAN 31 DESEMBER 2021

(dalam Rupiah)

| NO. | BA | KEMENTERIAN NEGARA/LEMBAGA | 31 DESEMBER 2022 (Audited) | 31 DESEMBER 2021 (Audited) |
|-----------------|-----|--|-------------------------------|-------------------------------|
| 66 | 093 | KOMISI PEMBERANTASAN KORUPSI | 1.736.548.733.375 | 1.736.548.733.375 |
| 67 | 095 | DEWAN PERWAKILAN DAERAH (DPD) | 204.591.980.509 | 204.962.293.509 |
| 68 | 100 | KOMISI YUDISIAL RI | 282.466.804.200 | 272.460.683.000 |
| 69 | 103 | BADAN NASIONAL PENANGGULANGAN BENCANA | 279.632.984.000 | 279.632.984.000 |
| 70 | 104 | BADAN PELINDUNGAN PEKERJA MIGRAN INDONESIA | 238.470.921.000 | 238.470.921.000 |
| 71 | 106 | LEMBAGA KEBIJAKAN PENGADAAN BARANG/JASA PEMERINTAH | 369.821.075.000 | 369.821.075.000 |
| 72 | 107 | BADAN NASIONAL PENCARIAN DAN PERTOLONGAN (BASARNAS) | 977.244.876.664 | 975.551.847.173 |
| 73 | 108 | KOMISI PENGAWAS PERSAINGAN USAHA | - | - |
| 74 | 109 | BADAN PENGEMBANGAN WILAYAH SURAMADU | - | - |
| 75 | 110 | OMBUDSMAN REPUBLIK INDONESIA | 78.107.757.826 | 55.863.617.012 |
| 76 | 111 | BADAN NASIONAL PENGELOLA PERBATASAN | 73.613.154.691 | 73.613.154.691 |
| 77 | 112 | BADAN PENGUSAHA KAWASAN PERDAGANGAN BEBAS DAN PELABUHAN BEBAS BATAM | 39.995.077.574.175 | 41.907.260.224.875 |
| 78 | 113 | BADAN NASIONAL PENANGGULANGAN TERORISME | 695.921.837.000 | 695.921.837.000 |
| 79 | 114 | SEKRETARIAT KABINET | - | - |
| 80 | 115 | BADAN PENGAWASAN PEMILIHAN UMUM | 110.351.011.444 | 95.122.003.081 |
| 81 | 116 | LEMBAGA PENYIARAN PUBLIK RADIO REPUBLIK | 12.814.115.023.584 | 12.818.757.640.104 |
| 82 | 117 | LEMBAGA PENYIARAN PUBLIK TELEVISI REPUBLIK INDONESIA | 11.415.474.455.887 | 11.375.315.379.856 |
| 83 | 118 | BADAN PENGUSAHAAN KAWASAN PERDAGANGAN BEBAS DAN PELABUHAN BEBAS SABANG | 1.216.486.851.254 | 1.753.754.999.824 |
| 84 | 119 | BADAN KEAMANAN LAUT | 43.032.613.817 | 19.700.586.774 |
| 85 | 120 | KEMENTERIAN KOORDINATOR BIDANG KEMARITIMAN DAN INVESTASI | 229.663.659.000 | 5.675.945.000 |
| 86 | 122 | BADAN PEMBINAAN IDEOLOGI PANCASILA (BPIP) | - | - |
| 87 | 123 | LEMBAGA PERLINDUNGAN SAKSI DAN KORBAN | 88.179.767.280 | 88.179.767.280 |
| 88 | 124 | BADAN RISET DAN INOVASI NASIONAL | 60.679.315.352.742 | |
| JUMLAH PADA K/L | | | 4.417.451.622.134.950 | 4.547.658.304.741.400 |
| 89 | 999 | BENDAHARA UMUM NEGARA | 26.594.107.000 | 26.594.107.000 |
| | | Penyesuaian (Eliminasi) pada SPAN | - 184.391.773.000 | - 5.886.284.809.000 |
| TOTAL | | | 4.417.293.824.468.950 | 4.541.798.614.039.400 |

*)Selisih Rp5 di tahun 2022 dan Rp1 di tahun 2021 karena pembulatan



PRESIDEN
REPUBLIK INDONESIA

- 810 -

Laporan Keuangan Pemerintah Pusat Tahun 2022 (Audited)

LAMPIRAN 21.B

Status Pensertipikatan Barang Milik Negara Berupa Tanah
Tahun 2022

| NO | BA | NAMA K/L | Status Pensertipikatan Tanah | | Jumlah NUP |
|----|-----|---|------------------------------|------------------------|------------|
| | | | Sesuai Ketentuan | Belum sesuai Ketentuan | |
| 1 | 2 | 3 | 4 | 5 | 6 = 4 + 5 |
| 1 | 001 | Majelis Permusyawaratan Rakyat | 12 | 3 | 15 |
| 2 | 002 | Dewan Perwakilan Rakyat | 12 | 1 | 13 |
| 3 | 004 | Badan Pemeriksa Keuangan | 314 | 1 | 315 |
| 4 | 005 | Mahkamah Agung | 3.585 | 140 | 3.725 |
| 5 | 006 | Kejaksaan Republik Indonesia | 1.751 | 148 | 1.899 |
| 6 | 007 | Sekretariat Negara | 154 | 57 | 211 |
| 7 | 010 | Kementerian Dalam Negeri | 71 | 2 | 73 |
| 8 | 011 | Kementerian Luar Negeri | 177 | 78 | 255 |
| 9 | 012 | Kementerian Pertahanan | 9.854 | 3.434 | 13.288 |
| 10 | 013 | Kementerian Hukum dan Hak Asasi Manusia | 2.151 | 155 | 2.306 |
| 11 | 015 | Kementerian Keuangan | 4.007 | 316 | 4.323 |
| 12 | 018 | Kementerian Pertanian | 1.546 | 1.636 | 3.182 |
| 13 | 019 | Kementerian Perindustrian | 165 | 49 | 214 |
| 14 | 020 | Kementerian Energi dan Sumber Daya Mineral | 306 | 20 | 326 |
| 15 | 022 | Kementerian Perhubungan | 4.129 | 15.319 | 19.448 |
| 16 | 023 | Kementerian Pendidikan, Kebudayaan, Riset dan Teknologi | 2.660 | 849 | 3.509 |
| 17 | 024 | Kementerian Kesehatan | 675 | 105 | 780 |
| 18 | 025 | Kementerian Agama | 9.188 | 1.706 | 10.894 |
| 19 | 026 | Kementerian Ketenagakerjaan | 64 | 42 | 106 |
| 20 | 027 | Kementerian Sosial | 103 | 71 | 174 |
| 21 | 029 | Kementerian Lingkungan Hidup dan Kehutanan | 1.629 | 209 | 1.838 |
| 22 | 032 | Kementerian Kelautan dan Perikanan | 591 | 88 | 679 |
| 23 | 033 | Kementerian Pekerjaan Umum dan Perumahan Rakyat | 20.416 | 18.564 | 38.980 |
| 24 | 040 | Kementerian Pariwisata dan Ekonomi Kreatif | 63 | 31 | 94 |
| 25 | 041 | Kementerian Badan Usaha Milik Negara | 1 | 1 | 2 |
| 26 | 042 | Badan Riset dan Inovasi Nasional (Eks Kemenristek) | 43 | 48 | 91 |
| 27 | 044 | Kementerian Koperasi dan Usaha Kecil dan Menengah | 13 | 1 | 14 |
| 28 | 047 | Kementerian Pemberdayaan Perempuan dan Perlindungan Anak | 4 | - | 4 |
| 29 | 048 | Kementerian Pendayagunaan Aparatur Negara dan Reformasi Birokrasi | 1 | - | 1 |



PRESIDEN
REPUBLIK INDONESIA

- 811 -

Laporan Keuangan Pemerintah Pusat Tahun 2022 (Audited)

LAMPIRAN 21.B

Status Pensertipikatan Barang Milik Negara Berupa Tanah
Tahun 2022

| NO | BA | NAMA K/L | Status Pensertipikatan Tanah | | Jumlah NUP |
|----|-----|--|------------------------------|------------------------|------------|
| | | | Sesuai Ketentuan | Belum sesuai Ketentuan | |
| 1 | 2 | 3 | 4 | 5 | 6 = 4 + 5 |
| 30 | 050 | Badan Intelijen Negara | 55 | 5 | 60 |
| 31 | 051 | Badan Siber dan Sandi Negara | 42 | 33 | 75 |
| 32 | 054 | Badan Pusat Statistik | 1.170 | 33 | 1.203 |
| 33 | 055 | Kementerian Perencanaan Pembangunan Nasional/ Badan Perencanaan Pembangunan Nasional | 44 | - | 44 |
| 34 | 056 | Kementerian Agraria dan Tata Ruang/Badan Pertanahan Nasional | 839 | 18 | 857 |
| 35 | 057 | Perpustakaan Nasional | 4 | - | 4 |
| 36 | 059 | Kementerian Komunikasi dan Informatika | 606 | 1 | 607 |
| 37 | 060 | Kepolisian Negara Republik Indonesia | 9.683 | 1.521 | 11.204 |
| 38 | 063 | Badan Pengawas Obat dan Makanan | 88 | 16 | 104 |
| 39 | 064 | Lembaga Ketahanan Nasional | 1 | 1 | 2 |
| 40 | 065 | Kementerian Investasi/Badan Koordinasi Penanaman Modal | 4 | - | 4 |
| 41 | 066 | Badan Narkotika Nasional | 133 | 38 | 171 |
| 42 | 067 | Kementerian Desa, Pembangunan Daerah Tertinggal, dan Transmigrasi | 32 | 176 | 208 |
| 43 | 068 | Badan Kependudukan dan Keluarga Berencana Nasional | 144 | 4 | 148 |
| 44 | 075 | Badan Meteorologi, Klimatologi, dan Geofisika | 547 | 44 | 591 |
| 45 | 076 | Komisi Pemilihan Umum | 232 | 109 | 341 |
| 46 | 077 | Mahkamah Konstitusi | 3 | - | 3 |
| 47 | 078 | Pusat Pelaporan dan Analisis Transaksi Keuangan | 10 | - | 10 |
| 48 | 081 | Badan Pengkajian dan Penerapan Teknologi | - | - | - |
| 49 | 082 | Lembaga Penerbangan dan Antariksa Nasional | - | 1 | 1 |
| 50 | 083 | Badan Informasi Geospasial | 5 | - | 5 |
| 51 | 085 | Badan Pengawas Tenaga Nuklir | 1 | - | 1 |
| 52 | 086 | Lembaga Administrasi Negara | 20 | 5 | 25 |
| 53 | 087 | Arsip Nasional Republik Indonesia | 12 | 1 | 13 |
| 54 | 088 | Badan Kepegawaian Negara | 68 | 5 | 73 |
| 55 | 089 | Badan Pengawasan Keuangan dan Pembangunan | 300 | 18 | 318 |
| 56 | 090 | Kementerian Perdagangan | 51 | 5 | 56 |
| 57 | 092 | Kementerian Pemuda dan Olahraga | 2 | - | 2 |
| 58 | 093 | Komisi Pemberantasan Korupsi | 3 | - | 3 |



PRESIDEN
REPUBLIK INDONESIA

- 812 -

Laporan Keuangan Pemerintah Pusat Tahun 2022 (Audited)

LAMPIRAN 21.B

Status Pensertipikatan Barang Milik Negara Berupa Tanah
Tahun 2022

| NO | BA | NAMA K/L | Status Pensertipikatan Tanah | | Jumlah NUP |
|-------------|-----|--|------------------------------|------------------------|------------|
| | | | Sesuai Ketentuan | Belum sesuai Ketentuan | |
| 1 | 2 | 3 | 4 | 5 | 6 = 4 + 5 |
| 59 | 095 | Dewan Perwakilan Daerah | 19 | 1 | 20 |
| 60 | 100 | Komisi Yudisial | 1 | 1 | 2 |
| 61 | 103 | Badan Nasional Penanggulangan Bencana | 3 | - | 3 |
| 62 | 104 | Badan Pelindungan Pekerja Migran Indonesia | 35 | - | 35 |
| 63 | 106 | Lembaga Kebijakan Pengadaan Barang/Jasa Pemerintah | 2 | - | 2 |
| 64 | 107 | Badan Nasional Pencarian dan Pertolongan | 212 | 9 | 221 |
| 65 | 110 | Ombudsman RI | 9 | - | 9 |
| 66 | 111 | Badan Nasional Pengelola Perbatasan | 32 | 9 | 41 |
| 67 | 112 | Badan Pengusahaan Kawasan Perdagangan Bebas dan Pelabuhan Bebas Batam | 128 | 72 | 200 |
| 68 | 113 | Badan Nasional Penanggulangan Terorisme | 2 | - | 2 |
| 69 | 115 | Badan Pengawas Pemilihan Umum | 34 | 27 | 61 |
| 70 | 116 | Lembaga Penyiaran Publik Radio Republik Indonesia | 269 | 17 | 286 |
| 71 | 117 | Lembaga Penyiaran Publik Televisi Republik Indonesia | 417 | 51 | 468 |
| 72 | 118 | Badan Pengusahaan Kawasan Perdagangan Bebas dan Pelabuhan Bebas Sabang | 1.544 | 884 | 2.428 |
| 73 | 119 | Badan Keamanan Laut | 22 | 10 | 32 |
| 74 | 120 | Kementerian Koordinator Bidang Kemaritiman dan Investasi | 1 | 1 | 2 |
| 75 | 123 | Lembaga Perlindungan Saksi dan Korban | 2 | - | 2 |
| 76 | 124 | Badan Riset dan Inovasi Nasional | 271 | 278 | 549 |
| 77 | 999 | Bendahara Umum Negara | 1 | - | 1 |
| Grand Total | | | 80.788 | 46.468 | 127.256 |

Pengambilan data per 8 Maret 2023

Sumber Data: Aplikasi Monserah SIMAN

Keterangan:

- a. Sesuai ketentuan: telah bersertifikat a.n. Pemerintah RI c.q Kementerian/lembaga atau bersertifikat a.n.
- b. Belum sesuai ketentuan: bersertipikat selain a.n. Pemerintah RI c.q Kementerian/lembaga atau bersertifikat a.n. Kementerian/Lembaga



PRESIDEN
REPUBLIK INDONESIA

Laporan Keuangan Pemerintah Pusat Tahun 2022 (Audited)

- 813 -

LAMPIRAN 21.C

PEMERINTAH REPUBLIK INDONESIA
PERALATAN DAN MESIN PADA K/L DAN BUN
PER 31 DESEMBER 2022 DAN 31 DESEMBER 2021

| (dalam Rupiah) | | | | | | | | | | |
|----------------|-----|--|----------------------------|------------|---------------------|----------------------------|---------------------|------|---------------------|---------------------|
| No. | BA | KEMENTERIAN NEGARA/LEMBAGA | 31 DESEMBER 2022 (Audited) | | | 31 DESEMBER 2021 (Audited) | | | | |
| | | | BRUTO | PENYUSUTAN | NETO | BRUTO | PENYUSUTAN | NETO | | |
| 1 | 001 | MAJELIS PERMUSYAWARATAN RAKYAT | 181.928.791.247 | - | 154.687.154.859 | 27.241.636.388 | 191.126.324.585 | - | 159.863.791.222 | 31.262.533.363 |
| 2 | 002 | DEWAN PERWAKILAN RAKYAT | 2.479.183.723.816 | - | 1.717.386.681.959 | 761.797.041.857 | 2.160.285.178.537 | - | 1.446.559.432.884 | 713.725.745.653 |
| 3 | 004 | BADAN PEMERIKSA KEUANGAN | 2.295.971.882.697 | - | 1.999.854.682.711 | 296.117.199.986 | 2.228.452.577.791 | - | 1.902.154.625.787 | 326.297.952.004 |
| 4 | 005 | MAHKAMAH AGUNG | 4.462.524.660.536 | - | 3.377.493.230.256 | 1.085.031.430.280 | 3.808.622.153.369 | - | 3.026.372.270.835 | 782.249.882.534 |
| 5 | 006 | KEJAKSAAN REPUBLIK INDONESIA | 8.797.750.491.708 | - | 4.724.609.565.082 | 4.073.140.926.626 | 7.048.852.525.219 | - | 3.583.050.712.756 | 3.465.801.812.463 |
| 6 | 007 | KEMENTERIAN SEKRETARIAT NEGARA | 4.312.341.973.278 | - | 3.213.391.602.512 | 1.098.950.370.766 | 4.269.371.194.680 | - | 2.975.606.121.401 | 1.293.765.073.279 |
| 7 | 010 | KEMENTERIAN DALAM NEGERI | 3.508.767.385.762 | - | 3.124.102.309.295 | 384.665.076.467 | 3.319.292.929.878 | - | 2.960.511.708.233 | 358.781.221.645 |
| 8 | 011 | KEMENTERIAN LUAR NEGERI | 2.738.471.600.977 | - | 2.191.024.737.907 | 547.446.863.070 | 2.636.225.829.409 | - | 2.018.942.424.435 | 617.283.404.974 |
| 9 | 012 | KEMENTERIAN PERTAHANAN | 337.619.431.611.449 | - | 212.648.698.761.929 | 124.970.732.849.520 | 311.077.359.582.942 | - | 182.637.969.248.367 | 128.439.390.334.575 |
| 10 | 013 | KEMENTERIAN HUKUM DAN HAK ASASI MANUSIA RI | 9.283.353.451.780 | - | 7.464.646.743.735 | 1.818.706.708.045 | 8.395.567.596.182 | - | 6.719.680.429.742 | 1.675.887.166.440 |
| 11 | 015 | KEMENTERIAN KEUANGAN | 16.511.484.404.215 | - | 13.617.230.135.457 | 2.894.254.268.758 | 15.581.678.125.279 | - | 12.819.619.934.046 | 2.762.058.191.233 |
| 12 | 018 | KEMENTERIAN PERTANIAN | 6.702.567.581.322 | - | 5.463.395.330.996 | 1.239.172.250.326 | 6.356.625.880.364 | - | 5.179.867.504.103 | 1.176.758.376.261 |
| 13 | 019 | KEMENTERIAN PERINDUSTRIAN | 3.104.293.164.305 | - | 2.384.220.653.560 | 720.072.510.745 | 3.387.240.140.775 | - | 2.524.744.205.220 | 862.495.935.555 |
| 14 | 020 | KEMENTERIAN ENERGI DAN SUMBER DAYA MINERAL | 5.781.809.756.027 | - | 4.996.160.368.878 | 785.649.387.149 | 5.732.079.432.476 | - | 4.802.498.490.387 | 929.580.942.089 |



**PRESIDEN
REPUBLIK INDONESIA**

Laporan Keuangan Pemerintah Pusat Tahun 2022 (Audited)

- 814 -


LAMPIRAN 21.C

**PEMERINTAH REPUBLIK INDONESIA
PERALATAN DAN MESIN PADA K/L DAN BUN
PER 31 DESEMBER 2022 DAN 31 DESEMBER 2021**

(dalam Rupiah)

| No. | BA | KEMENTERIAN NEGARA/LEMBAGA | 31 DESEMBER 2022 (Audited) | | | 31 DESEMBER 2021 (Audited) | | | | |
|-----|-----|--|----------------------------|------------|--------------------|----------------------------|--------------------|------|--------------------|--------------------|
| | | | BRUTO | PENYUSUTAN | NETO | BRUTO | PENYUSUTAN | NETO | | |
| 15 | 022 | KEMENTERIAN PERHUBUNGAN | 58.451.192.236.464 | - | 41.738.194.536.926 | 16.712.997.699.538 | 56.436.648.269.102 | - | 37.745.410.731.489 | 18.691.237.537.613 |
| 16 | 023 | KEMENTERIAN PENDIDIKAN, KEBUDAYAAN, RISET DAN TEKNOLOGI | 31.043.135.639.428 | - | 24.943.685.903.940 | 6.099.449.735.488 | 32.422.182.512.817 | - | 25.368.924.589.250 | 7.053.257.923.567 |
| 17 | 024 | KEMENTERIAN KESEHATAN | 31.663.916.126.191 | - | 23.012.965.635.601 | 8.650.950.490.590 | 27.978.955.466.851 | - | 20.582.899.296.946 | 7.396.056.169.905 |
| 18 | 025 | KEMENTERIAN AGAMA | 12.789.974.250.924 | - | 9.737.814.538.057 | 3.052.159.712.867 | 11.319.192.505.818 | - | 8.724.648.633.886 | 2.594.543.871.932 |
| 19 | 026 | KEMENTERIAN KETENAGAKERJAAN | 3.192.287.405.385 | - | 2.295.024.858.345 | 897.262.547.040 | 2.912.094.165.511 | - | 2.216.178.064.314 | 695.916.101.197 |
| 20 | 027 | KEMENTERIAN SOSIAL | 2.319.102.326.538 | - | 1.903.263.650.478 | 415.838.676.060 | 2.149.751.272.920 | - | 1.777.862.813.433 | 371.888.459.487 |
| 21 | 029 | KEMENTERIAN LINGKUNGAN HIDUP DAN KEHUTANAN | 3.332.938.107.800 | - | 2.651.124.598.485 | 681.813.509.315 | 3.572.287.591.378 | - | 2.804.664.953.302 | 767.622.638.076 |
| 22 | 032 | KEMENTERIAN KELAUTAN DAN PERIKANAN | 6.060.014.703.454 | - | 4.949.678.617.959 | 1.110.336.085.495 | 6.006.896.288.158 | - | 4.742.496.159.096 | 1.264.400.129.062 |
| 23 | 033 | KEMENTERIAN PEKERJAAN UMUM DAN PERUMAHAN RAKYAT | 15.875.879.277.172 | - | 12.012.000.400.302 | 3.863.878.876.870 | 15.271.207.336.687 | - | 11.049.137.881.328 | 4.222.069.455.359 |
| 24 | 034 | KEMENTERIAN KOORDINATOR BIDANG POLITIK, HUKUM DAN KEAMANAN | 134.240.920.280 | - | 106.201.193.001 | 28.039.727.279 | 129.859.253.161 | - | 97.430.691.956 | 32.428.561.205 |
| 25 | 035 | KEMENTERIAN KOORDINATOR BIDANG PEREKONOMIAN | 90.851.248.452 | - | 72.417.547.997 | 18.433.700.455 | 83.623.800.130 | - | 64.799.286.588 | 18.824.513.542 |

(dalam Rupiah)



PRESIDEN
REPUBLIK INDONESIA

Laporan Keuangan Pemerintah Pusat Tahun 2022 (Audited)

- 815 -

LAMPIRAN 21.C

PEMERINTAH REPUBLIK INDONESIA
PERALATAN DAN MESIN PADA K/L DAN BUN
PER 31 DESEMBER 2022 DAN 31 DESEMBER 2021

(dalam Rupiah)

| No. | BA | KEMENTERIAN NEGARA/LEMBAGA | 31 DESEMBER 2022 (Audited) | | | 31 DESEMBER 2021 (Audited) | | | | |
|-----|-----|---|----------------------------|------------|--------------------|----------------------------|--------------------|------|--------------------|-------------------|
| | | | BRUTO | PENYUSUTAN | NETO | BRUTO | PENYUSUTAN | NETO | | |
| 26 | 036 | KEMENTERIAN KOORDINATOR BIDANG PEMBANGUNAN MANUSIA DAN KEBUDAYAAN | 94.872.372.745 | - | 78.717.763.599 | 16.154.609.146 | 94.773.775.220 | - | 73.544.119.692 | 21.229.655.528 |
| 27 | 040 | KEMENTERIAN PARIWISATA DAN EKONOMI KREATIF | 933.697.848.561 | - | 645.901.407.530 | 287.796.441.031 | 877.672.935.970 | - | 554.830.190.155 | 322.842.745.815 |
| 28 | 041 | KEMENTERIAN BADAN USAHA MILIK NEGARA | 136.884.866.357 | - | 96.518.467.983 | 40.366.398.374 | 137.776.726.404 | - | 83.715.709.822 | 54.061.016.582 |
| 29 | 042 | KEMENTERIAN RISET DAN TEKNOLOGI/BADAN RISET DAN INOVASI NASIONAL (BRIN) | - | - | - | - | 886.276.389.632 | - | 691.264.020.421 | 195.012.369.211 |
| 30 | 044 | KEMENTERIAN KOPERASI DAN PENGUSAHA KECIL DAN MENENGAH | 445.750.746.587 | - | 392.693.539.505 | 53.057.207.082 | 437.917.808.393 | - | 400.258.223.510 | 37.659.584.883 |
| 31 | 047 | KEMENTERIAN PEMBERDAYAAN PEREMPUAN DAN PERLINDUNGAN ANAK | 98.474.966.887 | - | 88.061.566.918 | 10.413.399.969 | 96.558.993.922 | - | 85.906.132.455 | 10.652.861.467 |
| 32 | 048 | KEMENTERIAN PENDAYAGUNAAN APARATUR NEGARA DAN REFORMASI BIROKRASI | 146.902.500.985 | - | 114.099.248.226 | 32.803.252.759 | 134.174.751.396 | - | 102.048.988.417 | 32.125.762.979 |
| 33 | 050 | BADAN INTELIJEN NEGARA | 16.643.160.215.934 | - | 12.618.085.317.125 | 4.025.074.898.809 | 15.764.221.877.327 | - | 10.992.504.688.348 | 4.771.717.188.979 |
| 34 | 051 | BADAN SIBER DAN SANDI NEGARA | 5.597.684.317.996 | - | 4.871.394.018.831 | 726.290.299.165 | 5.566.701.115.516 | - | 4.396.517.092.729 | 1.170.184.022.787 |
| 35 | 052 | DEWAN KETAHANAN NASIONAL | 156.051.327.441 | - | 150.505.145.386 | 5.546.182.055 | 158.063.291.358 | - | 150.641.024.836 | 7.422.266.522 |



PRESIDEN
REPUBLIK INDONESIA

Laporan Keuangan Pemerintah Pusat Tahun 2022 (Audited)

- 816 -

LAMPIRAN 21.C

PEMERINTAH REPUBLIK INDONESIA
PERALATAN DAN MESIN PADA K/L DAN BUN
PER 31 DESEMBER 2022 DAN 31 DESEMBER 2021

(dalam Rupiah)

(dalam Rupiah)

| No. | BA | KEMENTERIAN NEGARA/LEMBAGA | 31 DESEMBER 2022 (Audited) | | | 31 DESEMBER 2021 (Audited) | | | | |
|-----|-----|--|----------------------------|------------|---------------------|----------------------------|---------------------|------|---------------------|--------------------|
| | | | BRUTO | PENYUSUTAN | NETO | BRUTO | PENYUSUTAN | NETO | | |
| 36 | 054 | BADAN PUSAT STATISTIK | 2.150.345.084.810 | - | 1.848.768.918.546 | 301.576.166.264 | 2.213.461.424.348 | - | 1.822.476.496.532 | 390.984.927.816 |
| 37 | 055 | KEMENTERIAN PERENCANAAN PEMBANGUNAN NASIONAL | 556.330.359.346 | - | 415.652.892.036 | 140.677.467.310 | 494.470.079.873 | - | 340.544.423.882 | 153.925.655.991 |
| 38 | 056 | KEMENTERIAN AGRARIA DAN TATA RUANG/BPN | 3.477.182.033.461 | - | 2.840.227.567.746 | 636.954.465.715 | 3.227.062.792.189 | - | 2.576.922.723.659 | 650.140.068.530 |
| 39 | 057 | PERPUSTAKAAN NASIONAL REPUBLIK INDONESIA | 640.545.920.662 | - | 548.444.635.837 | 92.101.284.825 | 682.512.238.589 | - | 510.466.047.947 | 172.046.190.642 |
| 40 | 059 | KEMENTERIAN KOMUNIKASI DAN INFORMATIKA | 11.178.356.064.057 | - | 3.318.271.909.688 | 7.860.084.154.369 | 3.244.169.112.858 | - | 1.787.101.964.051 | 1.457.067.148.807 |
| 41 | 060 | KEPOLISIAN NEGARA REPUBLIK INDONESIA | 189.337.056.675.984 | - | 131.701.401.988.438 | 57.635.654.687.546 | 163.505.365.771.450 | - | 111.237.687.925.480 | 52.267.677.845.970 |
| 42 | 063 | BADAN PENGAWAS OBAT DAN MAKANAN | 3.041.032.648.421 | - | 2.202.132.638.226 | 838.900.010.195 | 2.885.702.695.448 | - | 2.021.757.969.860 | 863.944.725.588 |
| 43 | 064 | LEMBAGA KETAHANAN NASIONAL | 374.186.141.790 | - | 354.985.793.641 | 19.200.348.149 | 375.146.808.680 | - | 339.363.524.042 | 35.783.284.638 |
| 44 | 065 | KEMENTERIAN INVESTASI/BKPM | 350.124.592.914 | - | 284.779.815.606 | 65.344.777.308 | 313.233.277.193 | - | 257.068.909.110 | 56.164.368.083 |
| 45 | 066 | BADAN NARKOTIKA NASIONAL | 2.410.885.533.787 | - | 1.962.526.493.128 | 448.359.040.659 | 2.241.991.005.973 | - | 1.807.983.823.720 | 434.007.182.253 |
| 46 | 067 | KEMENTERIAN DESA, PEMBANGUNAN DAERAH TERTINGGAL DAN TRANSMIGRASI | 411.831.979.599 | - | 363.176.530.594 | 48.655.449.005 | 401.220.950.084 | - | 333.662.679.508 | 67.558.270.576 |



PRESIDEN
REPUBLIK INDONESIA

Laporan Keuangan Pemerintah Pusat Tahun 2022 (Audited)

- 817 -

LAMPIRAN 21.C

PEMERINTAH REPUBLIK INDONESIA
PERALATAN DAN MESIN PADA K/L DAN BUN
PER 31 DESEMBER 2022 DAN 31 DESEMBER 2021

| (dalam Rupiah) | | | | | | | | | | |
|----------------|-----|--|----------------------------|------------|-------------------|----------------------------|-------------------|------|-------------------|-------------------|
| No. | BA | KEMENTERIAN NEGARA/LEMBAGA | 31 DESEMBER 2022 (Audited) | | | 31 DESEMBER 2021 (Audited) | | | | |
| | | | BRUTO | PENYUSUTAN | NETO | BRUTO | PENYUSUTAN | NETO | | |
| 47 | 068 | BADAN KEPENDUDUKAN DAN KELUARGA BERENCANA NASIONAL | 472.845.646.049 | - | 428.906.683.845 | 43.938.962.204 | 482.926.203.980 | - | 423.739.195.708 | 59.187.008.272 |
| 48 | 074 | KOMISI NASIONAL HAK ASASI MANUSIA | 28.606.325.064 | - | 23.373.701.741 | 5.232.623.323 | 27.362.935.922 | - | 21.657.641.674 | 5.705.294.248 |
| 49 | 075 | BADAN METEOROLOGI, KLIMATOLOGI DAN GEOFISIKA | 6.092.796.975.639 | - | 4.867.212.425.661 | 1.225.584.549.978 | 5.909.643.454.880 | - | 4.452.734.416.152 | 1.456.909.038.728 |
| 50 | 076 | KOMISI PEMILIHAN UMUM | 1.459.739.313.725 | - | 1.133.867.214.995 | 325.872.098.730 | 1.550.201.028.243 | - | 1.190.581.662.017 | 359.619.366.226 |
| 51 | 077 | MAHKAMAH KONSTITUSI RI | 292.291.730.994 | - | 266.500.038.002 | 25.791.692.992 | 288.913.012.038 | - | 258.432.676.917 | 30.480.335.121 |
| 52 | 078 | PUSAT PELAPORAN DAN ANALISIS TRANSAKSI KEUANGAN | 189.764.324.578 | - | 149.211.581.008 | 40.552.743.570 | 178.166.152.464 | - | 131.990.210.718 | 46.175.941.746 |
| 53 | 079 | LEMBAGA ILMU PENGETAHUAN INDONESIA | - | - | - | - | 1.998.696.217.783 | - | 1.291.153.233.278 | 707.542.984.505 |
| 54 | 080 | BADAN TENAGA NUKLIR NASIONAL | - | - | - | - | 1.271.746.320.779 | - | 872.052.261.604 | 399.694.059.175 |
| 55 | 081 | BADAN PENGKAJIAN DAN PENERAPAN TEKNOLOGI | - | - | - | - | 3.830.855.549.889 | - | 2.608.371.078.831 | 1.222.484.471.058 |
| 56 | 082 | LEMBAGA PENERBANGAN DAN ANTARIKSA NASIONAL | - | - | - | - | 1.913.095.957.639 | - | 1.139.943.487.958 | 773.152.469.681 |
| 57 | 083 | BADAN KOORDINASI SURVEI DAN PEMETAAN NASIONAL | 1.280.342.084.698 | - | 1.096.504.465.086 | 183.837.619.612 | 1.228.622.201.768 | - | 1.016.028.718.240 | 212.593.483.528 |
| 58 | 084 | BADAN STANDARDISASI NASIONAL | 360.207.528.707 | - | 252.362.338.323 | 107.845.190.384 | 342.840.639.559 | - | 235.324.202.637 | 107.516.436.922 |



PRESIDEN
REPUBLIK INDONESIA

Laporan Keuangan Pemerintah Pusat Tahun 2022 (Audited)

- 818 -

LAMPIRAN 21.C

PEMERINTAH REPUBLIK INDONESIA
PERALATAN DAN MESIN PADA K/L DAN BUN
PER 31 DESEMBER 2022 DAN 31 DESEMBER 2021

(dalam Rupiah)

| No. | BA | KEMENTERIAN NEGARA/LEMBAGA | 31 DESEMBER 2022 (Audited) | | | 31 DESEMBER 2021 (Audited) | | | | |
|-----|-----|--|----------------------------|------------|-------------------|----------------------------|-------------------|------|-------------------|-----------------|
| | | | BRUTO | PENYUSUTAN | NETO | BRUTO | PENYUSUTAN | NETO | | |
| 59 | 085 | BADAN PENGAWAS TENAGA NUKLIR | 164.380.091.079 | - | 134.796.992.182 | 29.583.098.897 | 159.399.371.875 | - | 121.982.827.978 | 37.416.543.897 |
| 60 | 086 | LEMBAGA ADMINISTRASI NEGARA | 226.017.511.923 | - | 190.611.298.461 | 35.406.213.462 | 217.139.018.282 | - | 179.910.008.632 | 37.229.009.650 |
| 61 | 087 | ARSIP NASIONAL REPUBLIK INDONESIA | 281.121.046.237 | - | 217.069.298.823 | 64.051.747.414 | 265.069.905.094 | - | 203.155.557.039 | 61.914.348.055 |
| 62 | 088 | BADAN KEPEGAWAIAN NEGARA | 644.039.889.022 | - | 544.799.857.443 | 99.240.031.579 | 607.409.829.240 | - | 518.712.514.901 | 88.697.314.339 |
| 63 | 089 | BADAN PENGAWASAN KEUANGAN DAN PEMBANGUNAN | 613.648.761.045 | - | 455.094.439.086 | 158.554.321.959 | 541.014.495.477 | - | 405.657.565.384 | 135.356.930.093 |
| 64 | 090 | KEMENTERIAN PERDAGANGAN | 969.837.469.206 | - | 812.486.561.282 | 157.350.907.924 | 950.793.709.848 | - | 752.281.882.989 | 198.511.826.859 |
| 65 | 092 | KEMENTERIAN PEMUDA DAN OLAH RAGA | 516.858.877.473 | - | 490.187.018.385 | 26.671.859.088 | 512.954.209.104 | - | 473.943.135.305 | 39.011.073.799 |
| 66 | 093 | KOMISI PEMBERANTASAN KORUPSI | 724.549.072.187 | - | 531.527.676.766 | 193.021.395.421 | 571.899.444.087 | - | 486.613.545.984 | 85.285.898.103 |
| 67 | 095 | DEWAN PERWAKILAN DAERAH (DPD) | 148.341.777.265 | - | 132.485.909.562 | 15.855.867.703 | 152.631.313.343 | - | 134.641.750.892 | 17.989.562.451 |
| 68 | 100 | KOMISI YUDISIAL RI | 53.380.316.589 | - | 45.637.134.788 | 7.743.181.801 | 50.442.519.447 | - | 47.588.679.276 | 2.853.840.171 |
| 69 | 103 | BADAN NASIONAL PENANGGULANGAN BENCANA | 1.515.743.589.842 | - | 1.362.148.875.696 | 153.594.714.146 | 1.807.272.969.240 | - | 1.390.197.117.245 | 417.075.851.995 |
| 70 | 104 | BADAN PELINDUNGAN PEKERJA MIGRAN INDONESIA | 169.156.113.473 | - | 152.355.030.986 | 16.801.082.487 | 172.142.387.389 | - | 152.996.830.508 | 19.145.556.881 |
| 71 | 106 | LEMBAGA KEBIJAKAN PENGADAAN BARANG/JASA PEMERINTAH | 328.011.270.742 | - | 308.979.630.036 | 19.031.640.706 | 320.885.212.340 | - | 290.882.331.915 | 30.002.880.425 |



PRESIDEN
REPUBLIK INDONESIA

Laporan Keuangan Pemerintah Pusat Tahun 2022 (Audited)

- 819 -

LAMPIRAN 21.C

PEMERINTAH REPUBLIK INDONESIA
PERALATAN DAN MESIN PADA K/L DAN BUN
PER 31 DESEMBER 2022 DAN 31 DESEMBER 2021

(dalam Rupiah)

| No. | BA | KEMENTERIAN NEGARA/LEMBAGA | 31 DESEMBER 2022 (Audited) | | | 31 DESEMBER 2021 (Audited) | | | | |
|-----|-----|---|----------------------------|------------|-------------------|----------------------------|--------------------|------|-------------------|-------------------|
| | | | BRUTO | PENYUSUTAN | NETO | BRUTO | PENYUSUTAN | NETO | | |
| 72 | 107 | BADAN NASIONAL Pencarian dan Pertolongan (BASARNAS) | 10.719.403.486.885 | - | 7.740.857.804.018 | 2.978.545.682.867 | 10.301.628.951.873 | - | 7.064.421.543.846 | 3.237.207.408.027 |
| 73 | 108 | KOMISI PENGAWAS PERSAINGAN USAHA | 39.100.993.304 | - | 27.404.420.163 | 11.696.573.141 | 38.974.285.799 | - | 25.530.989.205 | 13.443.296.594 |
| 74 | 109 | BADAN PENGEMBANGAN WILAYAH SURAMADU | | | | - | - | - | - | - |
| 75 | 110 | OMBUDSMAN REPUBLIK INDONESIA | 58.450.007.410 | - | 45.811.965.208 | 12.638.042.202 | 52.153.473.141 | - | 41.047.817.324 | 11.105.655.817 |
| 76 | 111 | BADAN NASIONAL PENGELOLA PERBATASAN | 590.767.310.580 | - | 458.959.256.043 | 131.808.054.537 | 401.636.005.721 | - | 247.374.225.930 | 154.261.779.791 |
| 77 | 112 | BADAN PENGUSAHA KAWASAN PERDAGANGAN BEBAS DAN PELABUHAN BEBAS BATAM | 1.515.345.456.774 | - | 1.031.800.506.563 | 483.544.950.211 | 1.874.091.635.480 | - | 1.204.858.087.325 | 669.233.548.155 |
| 78 | 113 | BADAN NASIONAL PENANGGULANGAN TERORISME | 413.343.852.484 | - | 367.843.226.741 | 45.500.625.743 | 411.708.986.375 | - | 348.302.764.810 | 63.406.221.565 |
| 79 | 114 | SEKRETARIAT KABINET | 56.954.604.053 | - | 44.499.422.683 | 12.455.181.370 | 58.300.728.108 | - | 40.868.942.285 | 17.431.785.823 |
| 80 | 115 | BADAN PENGAWASAN PEMILIHAN UMUM | 484.902.912.376 | - | 373.049.473.792 | 111.853.438.584 | 467.441.998.435 | - | 318.931.244.472 | 148.510.753.963 |
| 81 | 116 | LEMBAGA PENYIARAN PUBLIK RADIO REPUBLIK INDONESIA | 1.514.925.280.381 | - | 1.261.939.053.954 | 252.986.226.427 | 1.443.034.131.813 | - | 1.208.915.624.677 | 234.118.507.136 |
| 82 | 117 | LEMBAGA PENYIARAN PUBLIK TELEVISI REPUBLIK INDONESIA | 3.408.396.275.350 | - | 2.442.932.839.422 | 965.463.435.928 | 3.149.878.514.244 | - | 2.164.637.961.254 | 985.240.552.990 |



PRESIDEN
REPUBLIK INDONESIA

Laporan Keuangan Pemerintah Pusat Tahun 2022 (Audited)

- 820 -

LAMPIRAN 21.C

PEMERINTAH REPUBLIK INDONESIA
PERALATAN DAN MESIN PADA K/L DAN BUN
PER 31 DESEMBER 2022 DAN 31 DESEMBER 2021

(dalam Rupiah)

(dalam Rupiah)

| No. | BA | KEMENTERIAN NEGARA/LEMBAGA | 31 DESEMBER 2022 (Audited) | | | 31 DESEMBER 2021 (Audited) | | | | |
|-----------------|-----|--|----------------------------|------------|---------------------|----------------------------|---------------------|------|---------------------|---------------------|
| | | | BRUTO | PENYUSUTAN | NETO | BRUTO | PENYUSUTAN | NETO | | |
| 83 | 118 | BADAN PENGUSAHAAN KAWASAN PERDAGANGAN BEBAS DAN PELABUHAN BEBAS SABANG | 77.074.224.359 | - | 58.341.984.217 | 18.732.240.142 | 75.965.637.889 | - | 52.237.665.976 | 23.727.971.913 |
| 84 | 119 | BADAN KEAMANAN LAUT | 2.414.302.089.643 | - | 1.453.682.042.129 | 960.620.047.514 | 2.132.786.081.912 | - | 1.218.674.937.279 | 914.111.144.633 |
| 85 | 120 | KEMENTERIAN KOORDINATOR BIDANG KEMARITIMAN DAN INVESTASI | 118.227.020.549 | - | 105.898.802.700 | 12.328.217.849 | 119.380.089.693 | - | 97.525.479.255 | 21.854.610.438 |
| 86 | 122 | BADAN PEMBINAAN IDEOLOGI PANCASILA (BPIP) | 66.463.911.786 | - | 29.920.989.445 | 36.542.922.341 | 45.004.588.680 | - | 19.326.963.378 | 25.677.625.302 |
| 87 | 123 | LEMBAGA PERLINDUNGAN SAKSI DAN KORBAN | 62.428.957.557 | - | 43.560.000.516 | 18.868.957.041 | 44.516.926.155 | - | 38.440.439.691 | 6.076.486.464 |
| 88 | 124 | BADAN RISET DAN INOVASI NASIONAL | 11.019.997.970.984 | - | 7.497.952.995.848 | 3.522.044.975.136 | | | | |
| JUMLAH PADA K/L | | | 860.006.532.989.543 | - | 591.976.192.054.415 | 268.030.340.935.128 | 784.182.577.850.870 | - | 521.389.827.899.671 | 262.792.749.951.199 |
| 89 | 999 | BENDAHARA UMUM NEGARA | 524.353.291.311 | - | 471.116.732.583 | 53.236.558.728 | 494.147.390.874 | - | 449.960.522.636 | 44.186.868.238 |
| TOTAL | | | 860.530.886.280.854 | - | 592.447.308.786.998 | 268.083.577.493.856 | 784.676.725.241.744 | - | 521.839.788.422.307 | 262.836.936.819.437 |



PRESIDEN
REPUBLIK INDONESIA

Laporan Keuangan Pemerintah Pusat Tahun 2022 (Audited)


- 821 -

LAMPIRAN 21.D

PEMERINTAH REPUBLIK INDONESIA
GEDUNG DAN BANGUNAN K/L DAN BUN
PER 31 DESEMBER 2022 DAN 31 DESEMBER 2021

(dalam Rupiah)

| No. | BA | KEMENTERIAN NEGARA/LEMBAGA | 31 DESEMBER 2022 (Audited) | | | 31 DESEMBER 2021 (Audited) | | | |
|-----|-----|---|----------------------------|------------|--------------------|----------------------------|------------|--------------------|--------------------|
| | | | BRUTO | PENYUSUTAN | NETO | BRUTO | PENYUSUTAN | NETO | |
| 1 | 001 | MAJELIS PERMUSYAWARATAN RAKYAT | 237.241.364.068 | - | 43.492.062.034 | 193.749.302.034 | - | 35.062.850.845 | 196.147.081.200 |
| 2 | 002 | DEWAN PERWAKILAN RAKYAT | 1.068.369.335.092 | - | 176.307.767.603 | 892.061.567.489 | - | 149.206.199.896 | 852.093.644.600 |
| 3 | 004 | BADAN PEMERIKSA KEUANGAN | 2.620.760.438.900 | - | 383.423.684.970 | 2.237.336.753.930 | - | 319.807.493.988 | 2.266.847.515.365 |
| 4 | 005 | MAHKAMAH AGUNG | 10.461.107.316.949 | - | 1.905.558.878.012 | 8.555.548.438.937 | - | 1.527.389.549.925 | 8.055.000.884.464 |
| 5 | 006 | KEJAKSAAN REPUBLIK INDONESIA | 7.663.433.804.968 | - | 1.059.769.721.323 | 6.603.664.083.645 | - | 810.404.585.126 | 5.195.049.345.416 |
| 6 | 007 | KEMENTERIAN SEKRETARIAT NEGARA | 6.529.159.343.839 | - | 1.223.826.847.397 | 5.305.332.496.442 | - | 1.016.451.092.065 | 5.934.197.181.317 |
| 7 | 010 | KEMENTERIAN DALAM NEGERI | 2.867.573.800.289 | - | 407.891.710.638 | 2.459.682.089.651 | - | 330.630.295.794 | 2.459.090.083.257 |
| 8 | 011 | KEMENTERIAN LUAR NEGERI | 9.490.514.607.793 | - | 2.321.359.613.454 | 7.169.154.994.339 | - | 1.794.710.840.036 | 7.412.288.089.963 |
| 9 | 012 | KEMENTERIAN PERTAHANAN | 96.097.035.417.772 | - | 27.422.871.570.108 | 68.674.163.847.664 | - | 22.984.992.619.633 | 64.642.795.903.665 |
| 10 | 013 | KEMENTERIAN HUKUM DAN HAK ASASI MANUSIA RI | 14.080.130.257.078 | - | 2.673.903.060.542 | 11.406.227.196.536 | - | 2.215.790.244.601 | 10.912.823.366.713 |
| 11 | 015 | KEMENTERIAN KEUANGAN | 17.768.614.070.151 | - | 3.229.230.497.198 | 14.539.383.572.953 | - | 2.501.593.690.065 | 14.680.684.630.488 |
| 12 | 018 | KEMENTERIAN PERTANIAN | 6.613.026.927.147 | - | 1.223.148.764.469 | 5.389.878.162.678 | - | 981.830.481.038 | 5.305.402.534.288 |
| 13 | 019 | KEMENTERIAN PERINDUSTRIAN | 2.648.252.880.764 | - | 560.289.533.197 | 2.087.963.347.567 | - | 458.770.326.180 | 2.105.825.429.487 |
| 14 | 020 | KEMENTERIAN ENERGI DAN SUMBER DAYA MINERAL | 2.681.954.434.609 | - | 509.581.544.456 | 2.172.372.890.153 | - | 424.859.626.075 | 2.261.582.717.081 |
| 15 | 022 | KEMENTERIAN PERHUBUNGAN | 34.891.139.031.065 | - | 4.401.932.878.990 | 30.489.206.152.075 | - | 3.698.625.450.393 | 27.734.723.023.928 |
| 16 | 023 | KEMENTERIAN PENDIDIKAN, KEBUDAYAAN, RISET DAN TEKNOLOGI | 45.477.256.336.354 | - | 6.165.512.177.336 | 39.311.744.159.018 | - | 5.795.592.118.464 | 42.503.225.363.327 |
| 17 | 024 | KEMENTERIAN KESEHATAN | 20.658.940.546.216 | - | 3.381.504.746.015 | 17.277.435.800.201 | - | 2.734.724.811.556 | 16.008.041.810.000 |
| 18 | 025 | KEMENTERIAN AGAMA | 46.837.025.020.432 | - | 5.621.852.708.901 | 41.215.172.311.531 | - | 4.389.068.234.245 | 36.681.209.350.544 |
| 19 | 026 | KEMENTERIAN KETENAGAKERJAAN | 3.008.700.624.323 | - | 494.000.246.363 | 2.514.700.377.960 | - | 424.503.961.219 | 2.133.260.132.612 |
| 20 | 027 | KEMENTERIAN SOSIAL | 2.298.183.458.008 | - | 470.686.108.920 | 1.827.497.349.088 | - | 387.413.884.350 | 1.867.400.708.869 |



**PRESIDEN
REPUBLIK INDONESIA**

Laporan Keuangan Pemerintah Pusat Tahun 2022 (Audited)

- 822 -

LAMPIRAN 21.D

**PEMERINTAH REPUBLIK INDONESIA
GEDUNG DAN BANGUNAN K/L DAN BUN
PER 31 DESEMBER 2022 DAN 31 DESEMBER 2021**

(dalam Rupiah)

| No. | BA | KEMENTERIAN NEGARA/LEMBAGA | 31 DESEMBER 2022 (Audited) | | | 31 DESEMBER 2021 (Audited) | | | | |
|-----|-----|---|----------------------------|------------|-------------------|----------------------------|--------------------|------|-------------------|--------------------|
| | | | BRUTO | PENYUSUTAN | NETO | BRUTO | PENYUSUTAN | NETO | | |
| 21 | 029 | KEMENTERIAN LINGKUNGAN HIDUP DAN KEHUTANAN | 4.056.368.562.738 | - | 596.000.501.018 | 3.460.368.061.720 | 3.895.519.488.811 | - | 483.278.250.072 | 3.412.241.238.739 |
| 22 | 032 | KEMENTERIAN KELAUTAN DAN PERIKANAN | 5.373.798.722.003 | - | 809.133.422.833 | 4.564.665.299.170 | 5.440.171.337.664 | - | 702.240.908.516 | 4.737.930.429.148 |
| 23 | 033 | KEMENTERIAN PEKERJAAN UMUM DAN PERUMAHAN RAKYAT | 19.650.989.243.089 | - | 2.286.460.175.511 | 17.364.529.067.578 | 20.150.498.180.358 | - | 1.984.161.459.548 | 18.166.336.720.810 |
| 24 | 034 | KEMENTERIAN KOORDINATOR BIDANG POLITIK, HUKUM DAN KEAMANAN | 11.449.238.834 | - | 1.297.966.880 | 10.151.271.954 | 11.363.005.584 | - | 1.028.955.526 | 10.334.050.058 |
| 25 | 035 | KEMENTERIAN KOORDINATOR BIDANG PEREKONOMIAN | - | - | - | - | 0 | - | - | - |
| 26 | 036 | KEMENTERIAN KOORDINATOR BIDANG PEMBANGUNAN MANUSIA DAN KEBUDAYAAN | 156.082.498.155 | - | 18.744.400.292 | 137.338.097.863 | 156.082.498.155 | - | 15.352.206.335 | 140.730.291.820 |
| 27 | 040 | KEMENTERIAN PARIWISATA DAN EKONOMI KREATIF | 2.473.285.519.353 | - | 273.235.388.871 | 2.200.050.130.482 | 2.249.474.926.396 | - | 211.033.421.446 | 2.038.441.504.950 |
| 28 | 041 | KEMENTERIAN BADAN USAHA MILIK NEGARA | 469.161.643.003 | - | 44.793.609.388 | 424.368.033.615 | 468.773.597.003 | - | 35.944.615.706 | 432.828.981.297 |
| 29 | 042 | KEMENTERIAN RISET DAN TEKNOLOGI/BADAN RISET DAN INOVASI NASIONAL (BRIN) | - | - | - | - | 1.047.236.703.955 | - | 227.034.288.709 | 820.202.415.246 |
| 30 | 044 | KEMENTERIAN KOPERASI DAN PENGUSAHA KECIL DAN MENENGAH | 833.359.131.813 | - | 159.901.395.622 | 673.457.736.191 | 830.891.964.697 | - | 124.091.365.793 | 706.800.598.904 |
| 31 | 047 | KEMENTERIAN PEMBERDAYAAN PEREMPUAN DAN PERLINDUNGAN ANAK | 172.632.001.000 | - | 20.201.617.139 | 152.430.383.861 | 172.632.001.000 | - | 16.528.595.841 | 156.103.405.159 |



**PRESIDEN
REPUBLIK INDONESIA**

Laporan Keuangan Pemerintah Pusat Tahun 2022 (Audited)

- 823 -

LAMPIRAN 21.D

**PEMERINTAH REPUBLIK INDONESIA
GEDUNG DAN BANGUNAN K/L DAN BUN
PER 31 DESEMBER 2022 DAN 31 DESEMBER 2021**

(dalam Rupiah)

| No. | BA | KEMENTERIAN NEGARA/LEMBAGA | 31 DESEMBER 2022 (Audited) | | | 31 DESEMBER 2021 (Audited) | | | | |
|-----|-----|---|----------------------------|------------|-------------------|----------------------------|--------------------|------|-------------------|--------------------|
| | | | BRUTO | PENYUSUTAN | NETO | BRUTO | PENYUSUTAN | NETO | | |
| 32 | 048 | KEMENTERIAN PENDAYAGUNAAN APARATUR NEGARA DAN REFORMASI BIROKRASI | 78.198.397.517 | - | 11.056.704.660 | 67.141.692.857 | 77.320.672.347 | - | 9.035.889.620 | 68.284.782.727 |
| 33 | 050 | BADAN INTELIJEN NEGARA | 1.766.793.123.256 | - | 236.991.285.909 | 1.529.801.837.347 | 1.488.477.578.930 | - | 182.191.625.975 | 1.306.285.952.955 |
| 34 | 051 | BADAN SIBER DAN SANDI NEGARA | 1.505.730.229.643 | - | 161.551.954.300 | 1.344.178.275.343 | 1.392.134.706.056 | - | 127.690.562.096 | 1.264.444.143.960 |
| 35 | 052 | DEWAN KETAHANAN NASIONAL | - | - | - | - | 0 | - | - | - |
| 36 | 054 | BADAN PUSAT STATISTIK | 1.977.048.451.023 | - | 324.556.339.176 | 1.652.492.111.847 | 1.965.638.353.882 | - | 267.837.216.496 | 1.697.801.137.386 |
| 37 | 055 | KEMENTERIAN PERENCANAAN PEMBANGUNAN NASIONAL | 164.832.130.947 | - | 42.745.499.693 | 122.086.631.254 | 161.997.391.722 | - | 34.581.422.631 | 127.415.969.091 |
| 38 | 056 | KEMENTERIAN AGRARIA DAN TATA RUANG/BPN | 3.066.010.476.286 | - | 485.583.882.734 | 2.580.426.593.552 | 2.967.906.202.230 | - | 400.683.121.919 | 2.567.223.080.311 |
| 39 | 057 | PERPUSTAKAAN NASIONAL REPUBLIK INDONESIA | 645.737.513.590 | - | 86.473.849.685 | 559.263.663.905 | 641.358.289.003 | - | 67.061.884.499 | 574.296.404.504 |
| 40 | 059 | KEMENTERIAN KOMUNIKASI DAN INFORMATIKA | 1.221.081.356.514 | - | 207.599.734.956 | 1.013.481.621.558 | 941.169.699.741 | - | 162.404.791.110 | 778.764.908.631 |
| 41 | 060 | KEPOLISIAN NEGARA REPUBLIK INDONESIA | 43.379.035.321.882 | - | 6.868.137.696.641 | 36.510.897.625.241 | 38.429.380.672.017 | - | 5.357.346.897.663 | 33.072.033.774.354 |
| 42 | 063 | BADAN PENGAWAS OBAT DAN MAKANAN | 899.124.226.773 | - | 127.092.230.778 | 772.031.995.995 | 866.064.361.520 | - | 101.774.986.369 | 764.289.375.151 |
| 43 | 064 | LEMBAGA KETAHANAN NASIONAL | 302.929.654.691 | - | 64.217.165.322 | 238.712.489.369 | 302.230.984.481 | - | 57.847.601.003 | 244.383.383.478 |
| 44 | 065 | KEMENTERIAN INVESTASI/BKPM | 279.174.857.894 | - | 64.018.085.343 | 215.156.772.551 | 272.099.590.044 | - | 51.718.920.869 | 220.380.669.175 |
| 45 | 066 | BADAN NARKOTIKA NASIONAL | 815.219.540.236 | - | 92.928.235.333 | 722.291.304.903 | 805.513.824.156 | - | 75.433.791.790 | 730.080.032.366 |



PRESIDEN
REPUBLIK INDONESIA

Laporan Keuangan Pemerintah Pusat Tahun 2022 (Audited)

- 824 -

LAMPIRAN 21.D

PEMERINTAH REPUBLIK INDONESIA
GEDUNG DAN BANGUNAN K/L DAN BUN
PER 31 DESEMBER 2022 DAN 31 DESEMBER 2021

(dalam Rupiah)

| No. | BA | KEMENTERIAN NEGARA/LEMBAGA | 31 DESEMBER 2022 (Audited) | | | 31 DESEMBER 2021 (Audited) | | | | |
|-----|-----|---|----------------------------|------------|-----------------|----------------------------|-------------------|------|-----------------|-------------------|
| | | | BRUTO | PENYUSUTAN | NETO | BRUTO | PENYUSUTAN | NETO | | |
| 46 | 067 | KEMENTERIAN DESA, PEMBANGUNAN DAERAH TERTINGGAL DAN TRANSMIGRASI | 592.704.642.830 | - | 81.542.748.565 | 511.161.894.265 | 603.103.929.447 | - | 68.547.830.901 | 534.556.098.546 |
| 47 | 068 | BADAN KEPENDUDUKAN DAN KELUARGA BERENCANA NASIONAL | 660.765.693.550 | - | 146.698.318.538 | 514.067.375.012 | 633.791.662.342 | - | 119.914.634.950 | 513.877.027.392 |
| 48 | 074 | KOMISI NASIONAL HAK ASASI MANUSIA | 13.663.103.000 | - | 2.869.251.630 | 10.793.851.370 | 13.663.103.000 | - | 2.595.989.570 | 11.067.113.430 |
| 49 | 075 | BADAN METEOROLOGI, KLIMATOLOGI DAN GEOFISIKA | 1.489.282.478.523 | - | 224.119.998.109 | 1.265.162.480.414 | 1.419.047.084.129 | - | 182.080.060.360 | 1.236.967.023.769 |
| 50 | 076 | KOMISI PEMILIHAN UMUM | 704.062.044.436 | - | 85.074.805.691 | 618.987.238.745 | 660.475.742.640 | - | 67.770.698.994 | 592.705.043.646 |
| 51 | 077 | MAHKAMAH KONSTITUSI RI | 275.728.384.325 | - | 33.872.798.766 | 241.855.585.559 | 285.934.282.327 | - | 28.442.598.547 | 257.491.683.780 |
| 52 | 078 | PUSAT PELAPORAN DAN ANALISIS TRANSAKSI KEUANGAN | 227.693.849.784 | - | 27.606.068.164 | 200.087.781.620 | 227.373.200.215 | - | 23.225.838.053 | 204.147.362.162 |
| 53 | 079 | LEMBAGA ILMU PENGETAHUAN INDONESIA | - | - | - | - | 1.939.441.609.338 | - | 155.405.351.684 | 1.784.036.257.654 |
| 54 | 080 | BADAN TENAGA NUKLIR NASIONAL | - | - | - | - | 1.162.017.622.786 | - | 314.919.486.026 | 847.098.136.760 |
| 55 | 081 | BADAN PENGKAJIAN DAN PENERAPAN TEKNOLOGI | - | - | - | - | 1.113.254.100.237 | - | 178.191.186.247 | 935.062.913.990 |
| 56 | 082 | LEMBAGA PENERBANGAN DAN ANTARIKSA NASIONAL | - | - | - | - | 412.029.614.310 | - | 69.054.138.761 | 342.975.475.549 |
| 57 | 083 | BADAN KOORDINASI SURVEI DAN PEMETAAN NASIONAL | 88.477.079.408 | - | 16.501.912.624 | 71.975.166.784 | 75.289.674.961 | - | 13.546.076.420 | 61.743.598.541 |
| 58 | 084 | BADAN STANDARDISASI NASIONAL | 117.725.861.900 | - | 5.912.835.693 | 111.813.026.207 | 117.725.861.900 | - | 3.555.652.535 | 114.170.209.365 |
| 59 | 085 | BADAN PENGAWAS TENAGA NUKLIR | 14.660.420.614 | - | 2.073.881.899 | 12.586.538.715 | 14.660.420.614 | - | 1.695.436.833 | 12.964.983.781 |
| 60 | 086 | LEMBAGA ADMINISTRASI NEGARA | 706.794.856.639 | - | 105.470.184.240 | 601.324.672.399 | 700.343.464.440 | - | 85.815.064.494 | 614.528.399.946 |



**PRESIDEN
REPUBLIK INDONESIA**

Laporan Keuangan Pemerintah Pusat Tahun 2022 (Audited)

- 825 -

LAMPIRAN 21.D

**PEMERINTAH REPUBLIK INDONESIA
GEDUNG DAN BANGUNAN K/L DAN BUN
PER 31 DESEMBER 2022 DAN 31 DESEMBER 2021**

(dalam Rupiah)

(dalam Rupiah)

| No. | BA | KEMENTERIAN NEGARA/LEMBAGA | 31 DESEMBER 2022 (Audited) | | | 31 DESEMBER 2021 (Audited) | | | | |
|-----|-----|---|----------------------------|------------|-----------------|----------------------------|-------------------|------|-----------------|-------------------|
| | | | BRUTO | PENYUSUTAN | NETO | BRUTO | PENYUSUTAN | NETO | | |
| 61 | 087 | ARSIP NASIONAL REPUBLIK INDONESIA | 369.395.018.369 | - | 79.782.134.263 | 289.612.884.106 | 367.489.805.847 | - | 61.619.440.610 | 305.870.365.237 |
| 62 | 088 | BADAN KEPEGAWAIAN NEGARA | 859.028.655.212 | - | 138.646.866.145 | 720.381.789.067 | 841.376.833.975 | - | 112.362.111.392 | 729.014.722.583 |
| 63 | 089 | BADAN PENGAWASAN KEUANGAN DAN PEMBANGUNAN | 1.222.913.728.407 | - | 201.978.234.719 | 1.020.935.493.688 | 1.109.527.806.162 | - | 163.654.954.907 | 945.872.851.255 |
| 64 | 090 | KEMENTERIAN PERDAGANGAN | 1.019.334.962.433 | - | 246.262.233.608 | 773.072.728.825 | 924.537.676.659 | - | 203.552.708.321 | 720.984.968.338 |
| 65 | 092 | KEMENTERIAN PEMUDA DAN OLAH RAGA | 331.149.190.169 | - | 71.276.031.510 | 259.873.158.659 | 331.073.828.669 | - | 71.250.713.513 | 259.823.115.156 |
| 66 | 093 | KOMISI PEMBERANTASAN KORUPSI | 475.758.266.857 | - | 76.026.510.293 | 399.731.756.564 | 422.539.972.809 | - | 61.743.176.060 | 360.796.796.749 |
| 67 | 095 | DEWAN PERWAKILAN DAERAH (DPD) | 38.241.892.271 | - | 4.270.574.465 | 33.971.317.806 | 44.509.287.811 | - | 4.073.858.803 | 40.435.429.008 |
| 68 | 100 | KOMISI YUDISIAL RI | 99.251.188.984 | - | 12.492.231.930 | 86.758.957.054 | 95.414.717.599 | - | 10.173.011.904 | 85.241.705.695 |
| 69 | 103 | BADAN NASIONAL PENANGGULANGAN BENCANA | 416.286.437.676 | - | 45.985.802.190 | 370.300.635.486 | 414.513.767.230 | - | 37.601.490.601 | 376.912.276.629 |
| 70 | 104 | BADAN PELINDUNGAN PEKERJA MIGRAN INDONESIA | 88.756.409.183 | - | 12.933.521.437 | 75.822.887.746 | 84.288.325.302 | - | 10.162.630.685 | 74.125.694.617 |
| 71 | 106 | LEMBAGA KEBIJAKAN PENGADAAN BARANG/JASA PEMERINTAH | 218.400.785.616 | - | 24.974.390.539 | 193.426.395.077 | 217.886.911.673 | - | 19.009.680.129 | 198.877.231.544 |
| 72 | 107 | BADAN NASIONAL PENCARIAN DAN PERTOLONGAN (BASARNAS) | 1.156.832.349.795 | - | 133.111.042.628 | 1.023.721.307.167 | 1.126.420.075.635 | - | 108.409.645.513 | 1.018.010.430.122 |
| 73 | 108 | KOMISI PENGAWAS PERSAINGAN USAHA | - | - | - | - | - | - | - | - |
| 74 | 109 | BADAN PENGEMBANGAN WILAYAH SURAMADU | - | - | - | - | - | - | - | - |
| 75 | 110 | OMBUDSMAN REPUBLIK INDONESIA | 11.175.107.784 | - | 1.449.502.906 | 9.725.604.878 | 1.106.963.489 | - | 875.731.388 | 231.232.101 |
| 76 | 111 | BADAN NASIONAL PENGELOLA PERBATASAN | 1.610.641.692.446 | - | 133.445.327.384 | 1.477.196.365.062 | 1.418.566.821.260 | - | 88.109.088.252 | 1.330.457.733.008 |



PRESIDEN
REPUBLIK INDONESIA

Laporan Keuangan Pemerintah Pusat Tahun 2022 (Audited)

- 826 -

LAMPIRAN 21.D

PEMERINTAH REPUBLIK INDONESIA
GEDUNG DAN BANGUNAN K/L DAN BUN
PER 31 DESEMBER 2022 DAN 31 DESEMBER 2021

(dalam Rupiah)

| No. | BA | KEMENTERIAN NEGARA/LEMBAGA | 31 DESEMBER 2022 (Audited) | | | 31 DESEMBER 2021 (Audited) | | | | |
|-----------------|-----|--|----------------------------|------------|--------------------|----------------------------|---------------------|------|--------------------|---------------------|
| | | | BRUTO | PENYUSUTAN | NETO | BRUTO | PENYUSUTAN | NETO | | |
| 77 | 112 | BADAN PENGUSAHA KAWASAN PERDAGANGAN BEBAS DAN PELABUHAN BEBAS BATAM | 3.609.752.504.035 | - | 844.782.257.603 | 2.764.970.246.432 | 3.509.429.070.007 | - | 777.290.335.679 | 2.732.138.734.328 |
| 78 | 113 | BADAN NASIONAL PENANGGULANGAN TERORISME | 221.473.664.369 | - | 21.830.363.921 | 199.643.300.448 | 220.347.506.368 | - | 17.265.333.276 | 203.082.173.092 |
| 79 | 114 | SEKRETARIAT KABINET | - | - | - | - | 0 | - | - | - |
| 80 | 115 | BADAN PENGAWASAN PEMILIHAN UMUM | 53.836.988.245 | - | 6.481.911.977 | 47.355.076.268 | 42.726.283.165 | - | 4.880.792.208 | 37.845.490.957 |
| 81 | 116 | LEMBAGA PENYIARAN PUBLIK RADIO REPUBLIK INDONESIA | 1.113.979.863.869 | - | 310.856.934.056 | 803.122.929.813 | 1.107.210.304.207 | - | 263.989.706.321 | 843.220.597.886 |
| 82 | 117 | LEMBAGA PENYIARAN PUBLIK TELEVISI REPUBLIK INDONESIA | 1.254.030.298.116 | - | 330.425.497.812 | 923.604.800.304 | 1.217.043.932.452 | - | 270.277.871.664 | 946.766.060.788 |
| 83 | 118 | BADAN PENGUSAHAAN KAWASAN PERDAGANGAN BEBAS DAN PELABUHAN BEBAS SABANG | 114.955.920.610 | - | 12.130.670.425 | 102.825.250.185 | 200.979.949.454 | - | 13.565.724.610 | 187.414.224.844 |
| 84 | 119 | BADAN KEAMANAN LAUT | 33.085.901.526 | - | 3.662.813.241 | 29.423.088.285 | 32.630.544.326 | - | 2.929.091.702 | 29.701.452.624 |
| 85 | 120 | KEMENTERIAN KOORDINATOR BIDANG KEMARITIMAN DAN INVESTASI | 205.556.817.549 | - | 91.762.293.824 | 113.794.523.725 | 904.530.000 | - | 9.045.300 | 895.484.700 |
| 86 | 122 | BADAN PEMBINAAN IDEOLOGI PANCASILA (BPIP) | - | - | - | - | 0 | - | - | - |
| 87 | 123 | LEMBAGA PERLINDUNGAN SAKSI DAN KORBAN | 92.364.012.422 | - | 10.290.848.766 | 82.073.163.656 | 89.457.290.306 | - | 8.396.076.903 | 81.061.213.403 |
| 88 | 124 | BADAN RISET DAN INOVASI NASIONAL | 5.758.596.369.575 | - | 1.071.226.434.523 | 4.687.369.935.052 | | | | |
| JUMLAH PADA K/L | | | 448.562.817.296.584 | - | 81.276.692.498.094 | 367.286.124.798.490 | 420.121.186.758.921 | - | 67.303.693.399.142 | 352.817.493.359.779 |
| 89 | 999 | BENDAHARA UMUM NEGARA | 43.006.647.389 | - | 1.423.127.498 | 41.583.519.891 | 26.384.760.000 | - | 700.142.684 | 25.684.617.316 |
| TOTAL | | | 448.605.823.943.973 | - | 81.278.115.625.592 | 367.327.708.318.381 | 420.147.571.518.921 | - | 67.304.393.541.826 | 352.843.177.977.095 |



**PRESIDEN
REPUBLIK INDONESIA**

Laporan Keuangan Pemerintah Pusat Tahun 2022 (Audited)

- 827 -

LAMPIRAN 21.E

**PEMERINTAH REPUBLIK INDONESIA
JALAN, IRIGASI, DAN JARINGAN PADA K/L DAN BUN
PER 31 DESEMBER 2022 DAN 31 DESEMBER 2021**

| (dalam Rupiah) | | | | | | | | | | |
|----------------|-----|---|------------------------------|------------|--------------------|----------------------------|---------------------|------|--------------------|--------------------|
| No. | BA | KEMENTERIAN NEGARA/LEMBAGA | 31 DESEMBER 2022 (Unaudited) | | | 31 DESEMBER 2021 (Audited) | | | | |
| | | | BRUTO | PENYUSUTAN | NETO | BRUTO | PENYUSUTAN | NETO | | |
| 1 | 001 | MAJELIS PERMUSYAWARATAN RAKYAT | 13.646.277.700 | - | 4.962.971.604 | 8.683.306.096 | 13.646.277.700 | - | 4.610.555.848 | 9.035.721.852 |
| 2 | 002 | DEWAN PERWAKILAN RAKYAT | 115.287.478.106 | - | 63.465.906.348 | 51.821.571.758 | 100.600.270.146 | - | 47.801.566.094 | 52.798.704.052 |
| 3 | 004 | BADAN PEMERIKSA KEUANGAN | 396.586.899.423 | - | 260.912.242.800 | 135.674.656.623 | 396.232.320.663 | - | 252.870.195.342 | 143.362.125.321 |
| 4 | 005 | MAHKAMAH AGUNG | 262.312.858.137 | - | 114.518.871.690 | 147.793.986.447 | 258.176.969.852 | - | 104.373.646.230 | 153.803.323.622 |
| 5 | 006 | KEJAKSAAN REPUBLIK INDONESIA | 76.136.350.367 | - | 28.909.771.317 | 47.226.579.050 | 69.480.660.858 | - | 22.785.777.686 | 46.694.883.172 |
| 6 | 007 | KEMENTERIAN SEKRETARIAT NEGARA | 897.641.015.005 | - | 432.083.652.006 | 465.557.362.999 | 881.042.380.288 | - | 388.282.135.591 | 492.760.244.697 |
| 7 | 010 | KEMENTERIAN DALAM NEGERI | 288.798.425.915 | - | 129.928.141.380 | 158.870.284.535 | 277.089.315.888 | - | 113.949.108.660 | 163.140.207.228 |
| 8 | 011 | KEMENTERIAN LUAR NEGERI | 26.761.799.659 | - | 19.942.226.100 | 6.819.573.559 | 24.731.852.402 | - | 19.787.609.965 | 4.944.242.437 |
| 9 | 012 | KEMENTERIAN PERTAHANAN | 15.904.828.718.035 | - | 9.219.787.343.651 | 6.685.041.374.384 | 15.148.441.439.976 | - | 8.385.704.786.069 | 6.762.736.653.907 |
| 10 | 013 | KEMENTERIAN HUKUM DAN HAK ASASI MANUSIA RI | 89.533.454.783 | - | 61.241.766.272 | 28.291.688.511 | 92.560.917.102 | - | 55.545.419.383 | 37.015.497.719 |
| 11 | 015 | KEMENTERIAN KEUANGAN | 227.668.280.962 | - | 62.241.318.000 | 165.426.962.962 | 481.897.553.384 | - | 168.770.553.489 | 313.126.999.895 |
| 12 | 018 | KEMENTERIAN PERTANIAN | 705.569.673.197 | - | 313.686.173.949 | 391.883.499.248 | 674.655.845.687 | - | 267.298.591.537 | 407.357.254.150 |
| 13 | 019 | KEMENTERIAN PERINDUSTRIAN | 85.136.378.685 | - | 59.004.748.152 | 26.131.630.533 | 84.362.679.383 | - | 55.505.929.691 | 28.856.749.692 |
| 14 | 020 | KEMENTERIAN ENERGI DAN SUMBER DAYA MINERAL | 7.856.548.554.696 | - | 1.293.867.212.899 | 6.562.681.341.797 | 7.517.644.105.164 | - | 1.038.851.782.764 | 6.478.792.322.400 |
| 15 | 022 | KEMENTERIAN PERHUBUNGAN | 173.583.679.666.367 | - | 86.761.506.061.397 | 86.822.173.604.970 | 164.048.192.127.498 | - | 71.115.958.178.982 | 92.932.233.948.516 |
| 16 | 023 | KEMENTERIAN PENDIDIKAN, KEBUDAYAAN, RISET DAN TEKNOLOGI | 1.766.571.830.902 | - | 815.994.553.880 | 950.577.277.022 | 1.871.817.812.585 | - | 807.919.148.491 | 1.063.898.664.094 |
| 17 | 024 | KEMENTERIAN KESEHATAN | 681.713.018.564 | - | 315.789.031.957 | 365.923.986.607 | 627.993.556.373 | - | 273.431.324.565 | 354.562.231.808 |
| 18 | 025 | KEMENTERIAN AGAMA | 858.399.459.905 | - | 311.137.082.738 | 547.262.377.167 | 630.135.835.165 | - | 257.299.158.690 | 372.836.676.475 |
| 19 | 026 | KEMENTERIAN KETENAGAKERJAAN | 87.908.554.363 | - | 44.920.927.784 | 42.987.626.579 | 98.026.954.843 | - | 57.953.249.326 | 40.073.705.517 |
| 20 | 027 | KEMENTERIAN SOSIAL | 105.431.317.853 | - | 55.588.406.917 | 49.842.910.936 | 105.768.717.353 | - | 49.778.123.504 | 55.990.593.849 |



PRESIDEN
REPUBLIK INDONESIA

Laporan Keuangan Pemerintah Pusat Tahun 2022 (Audited)

- 828 -

LAMPIRAN 21.E

PEMERINTAH REPUBLIK INDONESIA
JALAN, IRIGASI, DAN JARINGAN PADA K/L DAN BUN
PER 31 DESEMBER 2022 DAN 31 DESEMBER 2021

| (dalam Rupiah) | | | | | | | | | | |
|----------------|-----|---|------------------------------|------------|---------------------|----------------------------|---------------------|------|---------------------|---------------------|
| No. | BA | KEMENTERIAN NEGARA/LEMBAGA | 31 DESEMBER 2022 (Unaudited) | | | 31 DESEMBER 2021 (Audited) | | | | |
| | | | BRUTO | PENYUSUTAN | NETO | BRUTO | PENYUSUTAN | NETO | | |
| 21 | 029 | KEMENTERIAN LINGKUNGAN HIDUP DAN KEHUTANAN | 550.023.794.958 | - | 259.982.431.828 | 290.041.363.130 | 525.979.806.667 | - | 234.859.492.421 | 291.120.314.246 |
| 22 | 032 | KEMENTERIAN KELAUTAN DAN PERIKANAN | 3.883.995.205.091 | - | 1.975.191.595.201 | 1.908.803.609.890 | 3.878.542.550.254 | - | 1.725.412.821.362 | 2.153.129.728.892 |
| 23 | 033 | KEMENTERIAN PEKERJAAN UMUM DAN PERUMAHAN RAKYAT | 850.345.619.029.819 | - | 379.406.020.361.787 | 470.939.598.668.032 | 795.137.238.043.985 | - | 324.493.963.061.665 | 470.643.274.982.320 |
| 24 | 034 | KEMENTERIAN KOORDINATOR BIDANG POLITIK, HUKUM DAN KEAMANAN | 2.558.164.233 | - | 811.295.586 | 1.746.868.647 | 2.558.164.233 | - | 743.868.104 | 1.814.296.129 |
| 25 | 035 | KEMENTERIAN KOORDINATOR BIDANG PEREKONOMIAN | 2.214.385.347 | - | 968.793.589 | 1.245.591.758 | 2.092.285.347 | - | 857.736.919 | 1.234.548.428 |
| 26 | 036 | KEMENTERIAN KOORDINATOR BIDANG PEMBANGUNAN MANUSIA DAN KEBUDAYAAN | 144.386.000 | - | 47.609.925 | 96.776.075 | 144.386.000 | - | 44.000.275 | 100.385.725 |
| 27 | 040 | KEMENTERIAN PARIWISATA DAN EKONOMI KREATIF | 51.665.270.523 | - | 24.164.865.343 | 27.500.405.180 | 47.870.761.074 | - | 20.772.238.690 | 27.098.522.384 |
| 28 | 041 | KEMENTERIAN BADAN USAHA MILIK NEGARA | 7.706.388.680 | - | 1.757.946.764 | 5.948.441.916 | 7.706.388.680 | - | 1.502.865.980 | 6.203.522.700 |
| 29 | 042 | KEMENTERIAN RISET DAN TEKNOLOGI/BADAN RISET DAN INOVASI NASIONAL (BRIN) | - | - | - | - | 88.049.950.534 | - | 46.165.530.215 | 41.884.420.319 |
| 30 | 044 | KEMENTERIAN KOPERASI DAN PENGUSAHA KECIL DAN MENENGAH | 37.463.058.944 | - | 17.260.453.487 | 20.202.605.457 | 37.463.058.944 | - | 15.841.806.107 | 21.621.252.837 |
| 31 | 047 | KEMENTERIAN PEMBERDAYAAN PEREMPUAN DAN PERLINDUNGAN ANAK | 5.152.456.725 | - | 5.150.519.225 | 1.937.500 | 5.152.456.725 | - | 5.149.744.225 | 2.712.500 |



PRESIDEN
REPUBLIK INDONESIA

Laporan Keuangan Pemerintah Pusat Tahun 2022 (Audited)

- 829 -

LAMPIRAN 21.E

PEMERINTAH REPUBLIK INDONESIA
JALAN, IRIGASI, DAN JARINGAN PADA K/L DAN BUN
PER 31 DESEMBER 2022 DAN 31 DESEMBER 2021

(dalam Rupiah)

| No. | BA | KEMENTERIAN NEGARA/LEMBAGA | 31 DESEMBER 2022 (Unaudited) | | | 31 DESEMBER 2021 (Audited) | | | | |
|-----|-----|---|------------------------------|------------|-----------------|----------------------------|-------------------|------|-----------------|-----------------|
| | | | BRUTO | PENYUSUTAN | NETO | BRUTO | PENYUSUTAN | NETO | | |
| 32 | 048 | KEMENTERIAN PENDAYAGUNAAN APARATUR NEGARA DAN REFORMASI BIROKRASI | 1.395.216.550 | - | 782.780.048 | 612.436.502 | 1.395.216.550 | - | 738.049.759 | 657.166.791 |
| 33 | 050 | BADAN INTELIJEN NEGARA | 183.856.225.843 | - | 81.204.688.960 | 102.651.536.883 | 183.856.225.843 | - | 70.338.485.175 | 113.517.740.668 |
| 34 | 051 | BADAN SIBER DAN SANDI NEGARA | 45.280.622.912 | - | 17.563.823.711 | 27.716.799.201 | 45.322.813.320 | - | 15.854.643.960 | 29.468.169.360 |
| 35 | 052 | DEWAN KETAHANAN NASIONAL | - | - | - | - | - | - | - | - |
| 36 | 054 | BADAN PUSAT STATISTIK | - | - | - | - | - | - | - | - |
| 37 | 055 | KEMENTERIAN PERENCANAAN PEMBANGUNAN NASIONAL | 9.680.035.510 | - | 3.749.280.963 | 5.930.754.547 | 6.197.314.170 | - | 3.493.032.813 | 2.704.281.357 |
| 38 | 056 | KEMENTERIAN AGRARIA DAN TATA RUANG/BPN | 25.580.599.171 | - | 12.825.768.219 | 12.754.830.952 | 25.770.699.633 | - | 12.239.640.099 | 13.531.059.534 |
| 39 | 057 | PERPUSTAKAAN NASIONAL REPUBLIK INDONESIA | 54.724.368.942 | - | 3.021.472.464 | 51.702.896.478 | 54.724.368.942 | - | 4.647.641.876 | 50.076.727.066 |
| 40 | 059 | KEMENTERIAN KOMUNIKASI DAN INFORMATIKA | 41.932.079.136 | - | 15.002.833.209 | 26.929.245.927 | 28.319.142.932 | - | 12.519.532.487 | 15.799.610.445 |
| 41 | 060 | KEPOLISIAN NEGARA REPUBLIK INDONESIA | 1.142.424.611.823 | - | 584.947.667.802 | 557.476.944.021 | 1.129.711.149.165 | - | 533.694.783.324 | 596.016.365.841 |
| 42 | 063 | BADAN PENGAWAS OBAT DAN MAKANAN | 26.905.935.529 | - | 8.537.238.338 | 18.368.697.191 | 30.299.554.744 | - | 8.773.943.391 | 21.525.611.353 |
| 43 | 064 | LEMBAGA KETAHANAN NASIONAL | 10.888.276.247 | - | 4.729.175.884 | 6.159.100.363 | 10.888.276.247 | - | 3.806.016.621 | 7.082.259.626 |
| 44 | 065 | KEMENTERIAN INVESTASI/BKPM | 9.022.115.183 | - | 4.447.914.331 | 4.574.200.852 | 9.022.115.183 | - | 4.247.519.477 | 4.774.595.706 |
| 45 | 066 | BADAN NARKOTIKA NASIONAL | 58.428.727.833 | - | 25.667.231.961 | 32.761.495.872 | 58.266.070.433 | - | 22.488.336.748 | 35.777.733.685 |
| 46 | 067 | KEMENTERIAN DESA, PEMBANGUNAN DAERAH TERTINGGAL DAN TRANSMIGRASI | 840.224.928.086 | - | 358.924.795.407 | 481.300.132.679 | 857.833.129.797 | - | 314.423.172.477 | 543.409.957.320 |
| 47 | 068 | BADAN KEPENDUDUKAN DAN KELUARGA BERENCANA NASIONAL | 30.350.686.079 | - | 17.936.562.125 | 12.414.123.954 | 29.815.206.492 | - | 16.725.439.883 | 13.089.766.609 |
| 48 | 074 | KOMISI NASIONAL HAK ASASI MANUSIA | - | - | - | - | - | - | - | - |
| 49 | 075 | BADAN METEOROLOGI, KLIMATOLOGI DAN GEOFISIKA | 192.649.213.450 | - | 93.815.917.996 | 98.833.295.454 | 198.210.786.296 | - | 89.353.713.064 | 108.857.073.232 |



**PRESIDEN
REPUBLIK INDONESIA**

Laporan Keuangan Pemerintah Pusat Tahun 2022 (Audited)

- 830 -

LAMPIRAN 21.E

**PEMERINTAH REPUBLIK INDONESIA
JALAN, IRIGASI, DAN JARINGAN PADA K/L DAN BUN
PER 31 DESEMBER 2022 DAN 31 DESEMBER 2021**

| (dalam Rupiah) | | | | | | | | |
|----------------|-----|---|------------------------------|------------|----------------|----------------------------|------------|-----------------|
| No. | BA | KEMENTERIAN NEGARA/LEMBAGA | 31 DESEMBER 2022 (Unaudited) | | | 31 DESEMBER 2021 (Audited) | | |
| | | | BRUTO | PENYUSUTAN | NETO | BRUTO | PENYUSUTAN | NETO |
| 50 | 076 | KOMISI PEMILIHAN UMUM | 1.792.075.776 | - | 1.148.679.374 | 1.714.761.860 | - | 1.136.935.603 |
| 51 | 077 | MAHKAMAH KONSTITUSI RI | 45.464.399.325 | - | 19.154.740.315 | 45.415.834.050 | - | 20.223.214.136 |
| 52 | 078 | PUSAT PELAPORAN DAN ANALISIS TRANSAKSI KEUANGAN | 235.602.000 | - | 116.802.462 | 235.602.000 | - | 138.402.378 |
| 53 | 079 | LEMBAGA ILMU PENGETAHUAN INDONESIA | - | - | - | 266.204.105.548 | - | 152.053.442.305 |
| 54 | 080 | BADAN TENAGA NUKLIR NASIONAL | - | - | - | 417.085.079.793 | - | 261.390.204.926 |
| 55 | 081 | BADAN PENGKAJIAN DAN PENERAPAN TEKNOLOGI | - | - | - | 122.411.482.262 | - | 81.592.304.642 |
| 56 | 082 | LEMBAGA PENERBANGAN DAN ANTARIKSA NASIONAL | - | - | - | 60.884.776.649 | - | 33.170.965.546 |
| 57 | 083 | BADAN KOORDINASI SURVEI DAN PEMETAAN NASIONAL | 19.512.059.062 | - | 14.181.836.530 | 10.940.202.750 | - | 6.046.887.680 |
| 58 | 084 | BADAN STANDARDISASI NASIONAL | 500.500.000 | - | 323.825.058 | 500.500.000 | - | 338.886.690 |
| 59 | 085 | BADAN PENGAWAS TENAGA NUKLIR | 2.356.628.189 | - | 643.159.513 | 2.356.628.189 | - | 706.014.619 |
| 60 | 086 | LEMBAGA ADMINISTRASI NEGARA | 11.719.593.041 | - | 4.421.574.932 | 11.419.215.041 | - | 4.899.853.492 |
| 61 | 087 | ARSIP NASIONAL REPUBLIK INDONESIA | 62.881.974.526 | - | 21.670.917.407 | 62.881.974.526 | - | 25.379.036.685 |
| 62 | 088 | BADAN KEPEGAWAIAN NEGARA | 24.589.544.940 | - | 6.449.338.197 | 23.958.841.060 | - | 6.786.081.220 |



PRESIDEN
REPUBLIK INDONESIA

Laporan Keuangan Pemerintah Pusat Tahun 2022 (Audited)

- 831 -

LAMPIRAN 21.E

PEMERINTAH REPUBLIK INDONESIA
JALAN, IRIGASI, DAN JARINGAN PADA K/L DAN BUN
PER 31 DESEMBER 2022 DAN 31 DESEMBER 2021

(dalam Rupiah)

| No. | BA | KEMENTERIAN NEGARA/LEMBAGA | 31 DESEMBER 2022 (Unaudited) | | | 31 DESEMBER 2021 (Audited) | | |
|-----|-----|---|------------------------------|-------------------|-------------------|----------------------------|-------------------|-------------------|
| | | | BRUTO | PENYUSUTAN | NETO | BRUTO | PENYUSUTAN | NETO |
| 63 | 089 | BADAN PENGAWASAN KEUANGAN DAN PEMBANGUNAN | 18.005.302.387 - | 10.761.186.822 | 7.244.115.565 | 17.080.889.443 - | 9.700.448.197 | 7.380.441.246 |
| 64 | 090 | KEMENTERIAN PERDAGANGAN | 26.502.013.121 - | 22.419.510.230 | 4.082.502.891 | 26.502.013.121 - | 22.029.344.842 | 4.472.668.279 |
| 65 | 092 | KEMENTERIAN PEMUDA DAN OLAH RAGA | 6.325.660.736 - | 4.336.428.438 | 1.989.232.298 | 6.422.702.736 - | 3.939.375.237 | 2.483.327.499 |
| 66 | 093 | KOMISI PEMBERANTASAN KORUPSI | 129.488.001.499 - | 55.636.029.465 | 73.851.972.034 | 129.488.001.499 - | 50.492.078.121 | 78.995.923.378 |
| 67 | 095 | DEWAN PERWAKILAN DAERAH (DPD) | 2.316.491.000 - | 271.078.731 | 2.045.412.269 | 2.316.491.000 - | 221.791.689 | 2.094.699.311 |
| 68 | 100 | KOMISI YUDISIAL RI | 3.588.869.628 - | 3.488.702.151 | 100.167.477 | 3.588.869.628 - | 3.480.798.096 | 108.071.532 |
| 69 | 103 | BADAN NASIONAL PENANGGULANGAN BENCANA | 1.190.429.000 - | 309.511.540 | 880.917.460 | 1.190.429.000 - | 261.894.380 | 928.534.620 |
| 70 | 104 | BADAN PELINDUNGAN PEKERJA MIGRAN INDONESIA | 5.650.807.800 - | 3.982.268.395 | 1.668.539.405 | 5.650.807.800 - | 3.647.041.624 | 2.003.766.176 |
| 71 | 106 | LEMBAGA KEBIJAKAN PENGADAAN BARANG/JASA PEMERINTAH | 3.624.116.539 - | 909.406.905 | 2.714.709.634 | 1.144.947.820 - | 350.509.564 | 794.438.256 |
| 72 | 107 | BADAN NASIONAL PENCARIAN DAN PERTOLONGAN (BASARNAS) | 64.577.470.804 - | 21.328.927.077 | 43.248.543.727 | 63.879.865.210 - | 16.591.543.152 | 47.288.322.058 |
| 73 | 108 | KOMISI PENGAWAS PERSAINGAN USAHA | - | - | - | - | - | - |
| 74 | 109 | BADAN PENGEMBANGAN WILAYAH SURAMADU | - | - | - | - | - | - |
| 75 | 110 | OMBUDSMAN REPUBLIK INDONESIA | 28.551.000 - | 12.023.548 | 16.527.452 | 28.551.000 - | 9.480.862 | 19.070.138 |
| 76 | 111 | BADAN NASIONAL PENGELOLA PERBATASAN | 500.970.456.558 - | 213.799.235.446 | 287.171.221.112 | 428.307.269.190 - | 141.919.820.268 | 286.387.448.922 |
| 77 | 112 | BADAN PENGUSAHA KAWASAN PERDAGANGAN BEBAS DAN PELABUHAN BEBAS BATAM | 10.911.853.838.741 - | 4.621.443.653.878 | 6.290.410.184.863 | 11.506.196.976.816 - | 4.662.469.225.998 | 6.843.727.750.818 |
| 78 | 113 | BADAN NASIONAL PENANGGULANGAN TERORISME | 78.380.837.756 - | 18.686.196.831 | 59.694.640.925 | 78.380.837.756 - | 14.742.279.667 | 63.638.558.089 |
| 79 | 114 | SEKRETARIAT KABINET | - | - | - | - | - | - |



PRESIDEN
REPUBLIK INDONESIA

Laporan Keuangan Pemerintah Pusat Tahun 2022 (Audited)

- 832 -

LAMPIRAN 21.E

PEMERINTAH REPUBLIK INDONESIA
JALAN, IRIGASI, DAN JARINGAN PADA K/L DAN BUN
PER 31 DESEMBER 2022 DAN 31 DESEMBER 2021

(dalam Rupiah)

| No. | BA | KEMENTERIAN NEGARA/LEMBAGA | 31 DESEMBER 2022 (Unaudited) | | | 31 DESEMBER 2021 (Audited) | | | | |
|-----------------|-----|--|------------------------------|------------|---------------------|----------------------------|-----------------------|------|---------------------|---------------------|
| | | | BRUTO | PENYUSUTAN | NETO | BRUTO | PENYUSUTAN | NETO | | |
| 80 | 115 | BADAN PENGAWASAN PEMILIHAN UMUM | 776.486.000 | - | 380.873.388 | 395.612.612 | 784.486.000 | - | 363.055.949 | 421.430.051 |
| 81 | 116 | LEMBAGA PENYIARAN PUBLIK RADIO REPUBLIK INDONESIA | 28.544.415.698 | - | 14.528.534.846 | 14.015.880.852 | 28.544.415.698 | - | 13.224.168.617 | 15.320.247.081 |
| 82 | 117 | LEMBAGA PENYIARAN PUBLIK TELEVISI REPUBLIK INDONESIA | 70.797.194.803 | - | 33.761.186.337 | 37.036.008.466 | 65.878.717.545 | - | 31.071.376.866 | 34.807.340.679 |
| 83 | 118 | BADAN PENGUSAHAAN KAWASAN PERDAGANGAN BEBAS DAN PELABUHAN BEBAS SABANG | 1.599.365.105.668 | - | 363.927.561.356 | 1.235.437.544.312 | 1.587.356.330.093 | - | 292.035.941.282 | 1.295.320.388.811 |
| 84 | 119 | BADAN KEAMANAN LAUT | 14.370.816.200 | - | 5.102.165.585 | 9.268.650.615 | 13.432.024.000 | - | 4.762.059.590 | 8.669.964.410 |
| 85 | 120 | KEMENTERIAN KOORDINATOR BIDANG KEMARITIMAN DAN INVESTASI | - | - | - | - | - | - | - | - |
| 86 | 122 | BADAN PEMBINAAN IDEOLOGI PANCASILA (BPIP) | - | - | - | - | - | - | - | - |
| 87 | 123 | LEMBAGA PERLINDUNGAN SAKSI DAN KORBAN | 8.690.792 | - | 8.690.792 | - | 8.690.792 | - | 8.690.792 | - |
| 88 | 124 | BADAN RISET DAN INOVASI NASIONAL | 1.018.416.334.129 | - | 437.160.658.058 | 581.255.676.071 | | | | |
| JUMLAH PADA K/L | | | 1.076.243.880.061.960 | - | 489.227.196.767.884 | 587.016.683.294.072 | 1.010.797.119.834.370 | - | 416.850.601.657.623 | 593.946.518.176.752 |
| 89 | 999 | BENDAHARA UMUM NEGARA | 1.225.899.884.858 | - | 364.353.818.077 | 861.546.066.781 | 944.866.256.194 | - | 237.977.392.041 | 706.888.864.153 |
| TOTAL | | | 1.077.469.779.946.810 | - | 489.591.550.585.961 | 587.878.229.360.853 | 1.011.741.986.090.570 | - | 417.088.579.049.664 | 594.653.407.040.905 |

*) Selisih total bruto tahun 2022 sebesar Rp4 dan tahun 2021 sebesar Rp1 karena pembulatan



PRESIDEN
REPUBLIK INDONESIA

Laporan Keuangan Pemerintah Pusat Tahun 2022 (Audited)

- 833 -

LAMPIRAN 21.F

PEMERINTAH REPUBLIK INDONESIA
ASET TETAP LAINNYA PADA K/L DAN BUN
PER 31 DESEMBER 2022 DAN 31 DESEMBER 2021

| (dalam Rupiah) | | | | | | | | |
|----------------|-----|---|----------------------------|------------|-----------------|----------------------------|------------|-----------------|
| No. | BA | KEMENTERIAN NEGARA/LEMBAGA | 31 DESEMBER 2022 (Audited) | | | 31 DESEMBER 2021 (Audited) | | |
| | | | BRUTO | PENYUSUTAN | NETO | BRUTO | PENYUSUTAN | NETO |
| 1 | 001 | MAJELIS PERMUSYAWARATAN RAKYAT | 9.393.126.264 | - | 9.393.126.264 | 6.137.683.938 | - | 6.137.683.938 |
| 2 | 002 | DEWAN PERWAKILAN RAKYAT | 7.649.952.795 | - | 7.649.952.795 | 9.772.786.045 | - | 9.696.296.612 |
| 3 | 004 | BADAN PEMERIKSA KEUANGAN | 20.782.449.355 | - | 1.100.934.254 | 17.878.342.009 | - | 955.261.071 |
| 4 | 005 | MAHKAMAH AGUNG | 52.090.395.576 | - | 568.846.313 | 68.004.058.842 | - | 1.578.389.216 |
| 5 | 006 | KEJAKSAAN REPUBLIK INDONESIA | 13.135.626.006 | - | 465.490.271 | 11.971.527.313 | - | 401.550.395 |
| 6 | 007 | KEMENTERIAN SEKRETARIAT NEGARA | 3.214.951.526.176 | - | 4.521.270.660 | 3.195.478.268.472 | - | 4.484.392.373 |
| 7 | 010 | KEMENTERIAN DALAM NEGERI | 142.514.310.840 | - | 94.631.924.129 | 141.180.030.592 | - | 94.523.461.278 |
| 8 | 011 | KEMENTERIAN LUAR NEGERI | 52.973.589.500 | - | 8.390.578.766 | 101.080.865.594 | - | 7.693.138.224 |
| 9 | 012 | KEMENTERIAN PERTAHANAN | 1.195.932.262.294 | - | 145.054.444.112 | 7.637.596.366.251 | - | 932.793.448.429 |
| 10 | 013 | KEMENTERIAN HUKUM DAN HAK ASASI MANUSIA RI | 27.985.980.113 | - | 4.790.155.471 | 29.800.588.859 | - | 4.620.128.283 |
| 11 | 015 | KEMENTERIAN KEUANGAN | 42.670.918.230 | - | 932.895.602 | 44.489.876.009 | - | 864.657.419 |
| 12 | 018 | KEMENTERIAN PERTANIAN | 88.117.077.446 | - | 4.857.028.078 | 87.560.141.560 | - | 2.838.298.309 |
| 13 | 019 | KEMENTERIAN PERINDUSTRIAN | 24.392.349.132 | - | 988.924.102 | 24.257.118.164 | - | 982.999.100 |
| 14 | 020 | KEMENTERIAN ENERGI DAN SUMBER DAYA MINERAL | 313.873.864.513 | - | 1.952.343.100 | 319.590.239.254 | - | 1.918.072.350 |
| 15 | 022 | KEMENTERIAN PERHUBUNGAN | 2.950.468.974.056 | - | 68.225.036.380 | 2.848.293.517.447 | - | 61.731.932.340 |
| 16 | 023 | KEMENTERIAN PENDIDIKAN, KEBUDAYAAN, RISET DAN TEKNOLOGI | 1.592.363.045.105 | - | 91.738.630.749 | 1.489.516.891.651 | - | 78.105.047.487 |
| 17 | 024 | KEMENTERIAN KESEHATAN | 190.432.504.282 | - | 3.949.839.824 | 183.759.771.489 | - | 3.739.628.934 |
| 18 | 025 | KEMENTERIAN AGAMA | 1.743.894.263.434 | - | 84.198.828.071 | 1.602.940.053.701 | - | 78.800.538.464 |
| 19 | 026 | KEMENTERIAN KETENAGAKERJAAN | 7.883.836.982 | - | 403.803.500 | 9.457.697.800 | - | 381.285.045 |
| 20 | 027 | KEMENTERIAN SOSIAL | 27.894.831.196 | - | 3.678.260.166 | 16.996.959.333 | - | 3.529.709.917 |
| 21 | 029 | KEMENTERIAN LINGKUNGAN HIDUP DAN KEHUTANAN | 63.254.576.108 | - | 3.277.756.792 | 59.197.990.564 | - | 2.386.526.952 |



**PRESIDEN
REPUBLIK INDONESIA**

Laporan Keuangan Pemerintah Pusat Tahun 2022 (Audited)

- 834 -

LAMPIRAN 21.F

**PEMERINTAH REPUBLIK INDONESIA
ASET TETAP LAINNYA PADA K/L DAN BUN
PER 31 DESEMBER 2022 DAN 31 DESEMBER 2021**

(dalam Rupiah)

| No. | BA | KEMENTERIAN NEGARA/LEMBAGA | 31 DESEMBER 2022 (Audited) | | | 31 DESEMBER 2021 (Audited) | | |
|-----|-----|---|----------------------------|------------|--------------------|----------------------------|------------|--------------------|
| | | | BRUTO | PENYUSUTAN | NETO | BRUTO | PENYUSUTAN | NETO |
| 22 | 032 | KEMENTERIAN KELAUTAN DAN PERIKANAN | 239.515.333.474 | - | 239.515.333.474 | 85.220.182.496 | - | 85.220.182.496 |
| 23 | 033 | KEMENTERIAN PEKERJAAN UMUM DAN PERUMAHAN RAKYAT | 38.210.720.413.375 | - | 38.210.720.413.375 | 37.179.384.571.861 | - | 37.179.384.571.861 |
| 24 | 034 | KEMENTERIAN KOORDINATOR BIDANG POLITIK, HUKUM DAN KEAMANAN | 6.502.466.834 | - | 6.502.466.834 | 37.589.360.920 | - | 37.589.360.920 |
| 25 | 035 | KEMENTERIAN KOORDINATOR BIDANG PEREKONOMIAN | 547.639.287 | - | 547.639.287 | 547.639.287 | - | 547.639.287 |
| 26 | 036 | KEMENTERIAN KOORDINATOR BIDANG PEMBANGUNAN MANUSIA DAN KEBUDAYAAN | 1.069.395.742 | - | 1.069.395.742 | 1.019.395.742 | - | 1.019.395.742 |
| 27 | 040 | KEMENTERIAN PARIWISATA DAN EKONOMI KREATIF | 19.170.640.139 | - | 19.170.640.139 | 18.626.042.440 | - | 18.626.042.440 |
| 28 | 041 | KEMENTERIAN BADAN USAHA MILIK NEGARA | 1.066.410.162 | - | 1.066.410.162 | 1.066.410.162 | - | 1.066.410.162 |
| 29 | 042 | KEMENTERIAN RISET DAN TEKNOLOGI/BADAN RISET DAN INOVASI NASIONAL (BRIN) | - | - | - | 35.022.206.857 | - | 35.022.206.857 |
| 30 | 044 | KEMENTERIAN KOPERASI DAN PENGUSAHA KECIL DAN MENENGAH | 3.904.765.160 | - | 3.904.765.160 | 3.874.864.685 | - | 3.874.864.685 |



PRESIDEN
REPUBLIK INDONESIA

Laporan Keuangan Pemerintah Pusat Tahun 2022 (Audited)

- 835 -

LAMPIRAN 21.F

PEMERINTAH REPUBLIK INDONESIA
ASET TETAP LAINNYA PADA K/L DAN BUN
PER 31 DESEMBER 2022 DAN 31 DESEMBER 2021

(dalam Rupiah)

| No. | BA | KEMENTERIAN NEGARA/LEMBAGA | 31 DESEMBER 2022 (Audited) | | | 31 DESEMBER 2021 (Audited) | | |
|-----|-----|---|----------------------------|------------|----------------|----------------------------|------------|----------------|
| | | | BRUTO | PENYUSUTAN | NETO | BRUTO | PENYUSUTAN | NETO |
| 31 | 047 | KEMENTERIAN PEMBERDAYAAN PEREMPUAN DAN PERLINDUNGAN ANAK | 342.980.185 | - | 15.000.000 | 327.980.185 | - | 15.000.000 |
| 32 | 048 | KEMENTERIAN PENDAYAGUNAAN APARATUR NEGARA DAN REFORMASI BIROKRASI | 1.283.970.315 | - | 3.685.188 | 1.280.285.127 | - | 1.149.495.125 |
| 33 | 050 | BADAN INTELIJEN NEGARA | 15.827.954.367 | - | 3.194.400.000 | 14.603.354.367 | - | 1.091.300.000 |
| 34 | 051 | BADAN SIBER DAN SANDI NEGARA | 8.344.070.864 | - | 415.674.213 | 7.928.396.651 | - | 360.285.277 |
| 35 | 052 | DEWAN KETAHANAN NASIONAL | 568.097.704 | - | - | 568.097.704 | - | - |
| 36 | 054 | BADAN PUSAT STATISTIK | 42.782.106.086 | - | 243.601.710 | 42.538.504.376 | - | 214.333.997 |
| 37 | 055 | KEMENTERIAN PERENCANAAN PEMBANGUNAN NASIONAL | 105.861.619.589 | - | 5.896.875 | 105.855.722.714 | - | - |
| 38 | 056 | KEMENTERIAN AGRARIA DAN TATA RUANG/BPN | 204.104.830.788 | - | 1.076.714.775 | 203.028.116.013 | - | 1.864.069.915 |
| 39 | 057 | PERPUSTAKAAN NASIONAL REPUBLIK INDONESIA | 255.495.906.398 | - | 654.652.910 | 254.841.253.488 | - | 476.506.723 |
| 40 | 059 | KEMENTERIAN KOMUNIKASI DAN INFORMATIKA | 58.575.115.350 | - | 2.396.543.164 | 56.178.572.186 | - | 626.719.745 |
| 41 | 060 | KEPOLISIAN NEGARA REPUBLIK INDONESIA | 78.017.213.861 | - | 18.482.614.128 | 59.534.599.733 | - | 18.325.787.154 |
| 42 | 063 | BADAN PENGAWAS OBAT DAN MAKANAN | 18.718.469.514 | - | 279.456.104 | 18.439.013.410 | - | 249.966.659 |
| 43 | 064 | LEMBAGA KETAHANAN NASIONAL | 12.274.665.023 | - | 886.617.168 | 11.388.047.855 | - | 886.617.168 |
| 44 | 065 | KEMENTERIAN INVESTASI/BKPM | 1.060.422.649 | - | 494.562.300 | 565.860.349 | - | 444.976.050 |
| 45 | 066 | BADAN NARKOTIKA NASIONAL | 37.409.986.498 | - | 2.397.881.436 | 35.012.105.062 | - | 2.380.786.794 |
| 46 | 067 | KEMENTERIAN DESA, PEMBANGUNAN DAERAH TERTINGGAL DAN TRANSMIGRASI | 97.531.882.269 | - | 814.850.192 | 96.717.032.077 | - | 8.738.769.742 |
| 47 | 068 | BADAN KEPENDUDUKAN DAN KELUARGA BERENCANA NASIONAL | 2.539.703.387 | - | 151.404.438 | 2.388.298.949 | - | 134.926.656 |
| 48 | 074 | KOMISI NASIONAL HAK ASASI MANUSIA | 1.495.517.998 | - | - | 1.495.517.998 | - | 9.918.000 |
| 49 | 075 | BADAN METEOROLOGI, KLIMATOLOGI DAN GEOFISIKA | 13.186.312.112 | - | 917.046.700 | 12.269.265.412 | - | 892.477.950 |



PRESIDEN
REPUBLIK INDONESIA

Laporan Keuangan Pemerintah Pusat Tahun 2022 (Audited)

- 836 -

LAMPIRAN 21.F

PEMERINTAH REPUBLIK INDONESIA
ASET TETAP LAINNYA PADA K/L DAN BUN
PER 31 DESEMBER 2022 DAN 31 DESEMBER 2021

| (dalam Rupiah) | | | | | | | | | | |
|----------------|-----|---|----------------------------|------------|---------------|----------------------------|-------------------|------|---------------|-------------------|
| No. | BA | KEMENTERIAN NEGARA/LEMBAGA | 31 DESEMBER 2022 (Audited) | | | 31 DESEMBER 2021 (Audited) | | | | |
| | | | BRUTO | PENYUSUTAN | NETO | BRUTO | PENYUSUTAN | NETO | | |
| 50 | 076 | KOMISI PEMILIHAN UMUM | 10.528.878.260 | - | 709.651.689 | 9.819.226.571 | 6.573.128.755 | - | 527.218.763 | 6.045.909.992 |
| 51 | 077 | MAHKAMAH KONSTITUSI RI | 23.805.608.289 | - | 59.718.313 | 23.745.889.976 | 23.974.333.069 | - | 111.714.721 | 23.862.618.348 |
| 52 | 078 | PUSAT PELAPORAN DAN ANALISIS TRANSAKSI KEUANGAN | 508.155.368 | - | 46.821.250 | 461.334.118 | 467.893.068 | - | 37.113.750 | 430.779.318 |
| 53 | 079 | LEMBAGA ILMU PENGETAHUAN INDONESIA | - | - | - | - | 6.565.749.587.875 | - | 10.335.000 | 6.565.739.252.875 |
| 54 | 080 | BADAN TENAGA NUKLIR NASIONAL | - | - | - | - | 26.430.068.006 | - | 31.200.000 | 26.398.868.006 |
| 55 | 081 | BADAN PENGKAJIAN DAN PENERAPAN TEKNOLOGI | - | - | - | - | 36.556.660.234 | - | 457.659.469 | 36.099.000.765 |
| 56 | 082 | LEMBAGA PENERBANGAN DAN ANTARIKSA NASIONAL | - | - | - | - | 18.674.642.680 | - | 22.270.000 | 18.652.372.680 |
| 57 | 083 | BADAN KOORDINASI SURVEI DAN PEMETAAN NASIONAL | 14.141.052.902 | - | 36.400.000 | 14.104.652.902 | 14.141.052.902 | - | 36.400.000 | 14.104.652.902 |
| 58 | 084 | BADAN STANDARDISASI NASIONAL | 1.182.955.700 | - | 825.000 | 1.182.130.700 | 1.179.655.700 | - | - | 1.179.655.700 |
| 59 | 085 | BADAN PENGAWAS TENAGA NUKLIR | 1.287.829.861 | - | 3.000.000 | 1.284.829.861 | 1.287.829.861 | - | 3.000.000 | 1.284.829.861 |
| 60 | 086 | LEMBAGA ADMINISTRASI NEGARA | 7.158.980.433 | - | 166.962.726 | 6.992.017.707 | 6.952.878.406 | - | 143.990.165 | 6.808.888.241 |
| 61 | 087 | ARSIP NASIONAL REPUBLIK INDONESIA | 27.841.315.574 | - | 60.483.100 | 27.780.832.474 | 26.872.634.444 | - | 60.483.100 | 26.812.151.344 |
| 62 | 088 | BADAN KEPEGAWAIAN NEGARA | 19.850.308.423 | - | 1.969.110.523 | 17.881.197.900 | 19.534.460.093 | - | 1.848.182.709 | 17.686.277.384 |
| 63 | 089 | BADAN PENGAWASAN KEUANGAN DAN PEMBANGUNAN | 9.843.962.085 | - | 1.064.855.006 | 8.779.107.079 | 8.680.594.735 | - | 905.117.060 | 7.775.477.675 |
| 64 | 090 | KEMENTERIAN PERDAGANGAN | 8.606.945.983 | - | 387.657.469 | 8.219.288.514 | 8.428.546.066 | - | 375.806.403 | 8.052.739.663 |
| 65 | 092 | KEMENTERIAN PEMUDA DAN OLAH RAGA | 13.709.419.764 | - | 1.350.579.226 | 12.358.840.538 | 13.635.203.764 | - | 930.129.834 | 12.705.073.930 |
| 66 | 093 | KOMISI PEMBERANTASAN KORUPSI | 5.358.447.328 | - | - | 5.358.447.328 | 3.702.650.928 | - | - | 3.702.650.928 |
| 67 | 095 | DEWAN PERWAKILAN DAERAH (DPD) | 3.525.459.114 | - | - | 3.525.459.114 | 3.727.168.443 | - | 167.101.352 | 3.560.067.091 |
| 68 | 100 | KOMISI YUDISIAL RI | 2.429.696.615 | - | 826.687.271 | 1.603.009.344 | 2.466.563.964 | - | 826.687.271 | 1.639.876.693 |



**PRESIDEN
REPUBLIK INDONESIA**

Laporan Keuangan Pemerintah Pusat Tahun 2022 (Audited)

- 837 -

LAMPIRAN 21.F

**PEMERINTAH REPUBLIK INDONESIA
ASET TETAP LAINNYA PADA K/L DAN BUN
PER 31 DESEMBER 2022 DAN 31 DESEMBER 2021**

| (dalam Rupiah) | | | | | | | | |
|----------------|-----|--|----------------------------|---------------|----------------|----------------------------|---------------|----------------|
| No. | BA | KEMENTERIAN NEGARA/LEMBAGA | 31 DESEMBER 2022 (Audited) | | | 31 DESEMBER 2021 (Audited) | | |
| | | | BRUTO | PENYUSUTAN | NETO | BRUTO | PENYUSUTAN | NETO |
| 69 | 103 | BADAN NASIONAL PENANGGULANGAN BENCANA | 9.576.474.210 | - | 9.576.474.210 | 14.202.140.840 | - | 14.202.140.840 |
| 70 | 104 | BADAN PELINDUNGAN PEKERJA MIGRAN INDONESIA | 10.196.430.438 | 276.955.250 | 9.919.475.188 | 9.328.871.392 | 276.955.250 | 9.051.916.142 |
| 71 | 106 | LEMBAGA KEBIJAKAN PENGADAAN BARANG/JASA PEMERINTAH | 696.058.235 | 55.971.800 | 640.086.435 | 696.058.235 | 49.737.000 | 646.321.235 |
| 72 | 107 | BADAN NASIONAL Pencarian dan Pertolongan (BASARNAS) | 21.689.183.351 | 2.095.686.531 | 19.593.496.820 | 21.306.687.951 | 1.869.041.000 | 19.437.646.951 |
| 73 | 108 | KOMISI PENGAWAS PERSAINGAN USAHA | 3.531.167.562 | 63.250.000 | 3.467.917.562 | 5.583.219.402 | 13.543.750 | 5.569.675.652 |
| 74 | 109 | BADAN PENGEMBANGAN WILAYAH SURAMADU | - | - | - | - | - | - |
| 75 | 110 | OMBUDSMAN REPUBLIK INDONESIA | 4.298.374.485 | 1.417.272.218 | 2.881.102.267 | 4.263.144.485 | 1.147.070.566 | 3.116.073.919 |
| 76 | 111 | BADAN NASIONAL PENGELOLA PERBATASAN | 21.405.118.055 | 465.078.825 | 20.940.039.230 | 19.493.717.272 | 200.009.455 | 19.293.707.817 |
| 77 | 112 | BADAN PENGUSAHA KAWASAN PERDAGANGAN BEBAS DAN PELABUHAN BEBAS BATAM | 10.860.155.632 | 618.647.000 | 10.241.508.632 | 9.637.618.122 | 588.392.000 | 9.049.226.122 |
| 78 | 113 | BADAN NASIONAL PENANGGULANGAN TERORISME | 3.600.000 | - | 3.600.000 | 3.600.000 | - | 3.600.000 |
| 79 | 114 | SEKRETARIAT KABINET | 1.331.598.523 | - | 1.331.598.523 | 11.100.265.179 | - | 11.100.265.179 |
| 80 | 115 | BADAN PENGAWASAN PEMILIHAN UMUM | 15.178.136.030 | 197.600.000 | 14.980.536.030 | 11.159.085.269 | 197.600.000 | 10.961.485.269 |
| 81 | 116 | LEMBAGA PENYIARAN PUBLIK RADIO REPUBLIK INDONESIA | 14.129.546.228 | 5.600.057.897 | 8.529.488.331 | 14.043.519.228 | 5.900.642.897 | 8.142.876.331 |
| 82 | 117 | LEMBAGA PENYIARAN PUBLIK TELEVISI REPUBLIK INDONESIA | 15.501.845.138 | 1.334.570.877 | 14.167.274.261 | 5.922.805.903 | 1.333.102.627 | 4.589.703.276 |
| 83 | 118 | BADAN PENGUSAHAAN KAWASAN PERDAGANGAN BEBAS DAN PELABUHAN BEBAS SABANG | 39.182.715.449 | 136.874.651 | 39.045.840.798 | 39.249.465.449 | 136.874.651 | 39.112.590.798 |
| 84 | 119 | BADAN KEAMANAN LAUT | 6.706.109.388 | 58.965.974 | 6.647.143.414 | 12.560.296.966 | - | 12.560.296.966 |
| 85 | 120 | KEMENTERIAN KOORDINATOR BIDANG KEMARITIMAN DAN INVESTASI | 258.032.100 | 137.742.409 | 120.289.691 | 9.765.095.736 | 2.877.921.484 | 6.887.174.252 |



**PRESIDEN
REPUBLIK INDONESIA**

Laporan Keuangan Pemerintah Pusat Tahun 2022 (Audited)

LAMPIRAN 21.F

**PEMERINTAH REPUBLIK INDONESIA
ASET TETAP LAINNYA PADA K/L DAN BUN
PER 31 DESEMBER 2022 DAN 31 DESEMBER 2021**

| (dalam Rupiah) | | | | | | | | |
|-----------------|-----|---|----------------------------|--------------------|--------------------|----------------------------|--------------------|--------------------|
| No. | BA | KEMENTERIAN NEGARA/LEMBAGA | 31 DESEMBER 2022 (Audited) | | | 31 DESEMBER 2021 (Audited) | | |
| | | | BRUTO | PENYUSUTAN | NETO | BRUTO | PENYUSUTAN | NETO |
| 86 | 122 | BADAN PEMBINAAN IDEOLOGI PANCASILA (BPIP) | 1.167.134.405 | - | 1.167.134.405 | 4.524.345.577 | 376.905.395 | 4.147.440.182 |
| 87 | 123 | LEMBAGA PERLINDUNGAN SAKSI DAN KORBAN | 82.720.632 | - | 82.720.632 | 82.720.632 | - | 82.720.632 |
| 88 | 124 | BADAN RISET DAN INOVASI NASIONAL | 6.701.194.205.094 | 3.087.545.837 | 6.698.106.659.257 | | | |
| JUMLAH PADA K/L | | | 58.247.340.969.187 | 22.934.333.442.213 | 35.313.007.526.974 | 64.949.132.824.236 | 21.720.743.919.855 | 43.228.388.904.381 |
| 89 | 999 | BENDAHARA UMUM NEGARA | 44.013.820.603 | 14.217.287.907 | 29.796.532.696 | 60.614.862.626 | 14.070.627.891 | 46.544.234.735 |
| TOTAL | | | 58.291.354.789.790 | 22.948.550.730.120 | 35.342.804.059.670 | 65.009.747.686.862 | 21.734.814.547.746 | 43.274.933.139.116 |



PRESIDEN
REPUBLIK INDONESIA

- 839 -

Laporan Keuangan Pemerintah Pusat Tahun 2022 (Audited)

LAMPIRAN 21.G

PEMERINTAH REPUBLIK INDONESIA
KONSTRUKSI DALAM Pengerjaan pada k/L dan bun
per 31 Desember 2022 dan 31 Desember 2021

(dalam Rupiah)

| NO. | BA | KEMENTERIAN NEGARA/LEMBAGA | 31 DESEMBER 2022 (Audited) | 31 DESEMBER 2021 (Audited) |
|-----|-----|--|----------------------------|----------------------------|
| 1 | 001 | MAJELIS PERMUSYAWARATAN RAKYAT | 2.872.760.000 | 49.500.000 |
| 2 | 002 | DEWAN PERWAKILAN RAKYAT | 2.036.223.000 | 131.145.787.885 |
| 3 | 004 | BADAN PEMERIKSA KEUANGAN | 48.800.000 | 8.560.897.430 |
| 4 | 005 | MAHKAMAH AGUNG | 656.303.651.907 | 617.396.614.572 |
| 5 | 006 | KEJAKSAAN REPUBLIK INDONESIA | 10.707.483.000 | 1.114.530.378.007 |
| 6 | 007 | KEMENTERIAN SEKRETARIAT NEGARA | 6.422.903.773 | 4.525.694.850 |
| 7 | 010 | KEMENTERIAN DALAM NEGERI | 41.946.345.532 | 61.214.356.904 |
| 8 | 011 | KEMENTERIAN LUAR NEGERI | 512.613.925.071 | 263.874.679.531 |
| 9 | 012 | KEMENTERIAN PERTAHANAN | 12.531.454.616.889 | 4.633.010.597.715 |
| 10 | 013 | KEMENTERIAN HUKUM DAN HAK ASASI MANUSIA RI | 441.235.713.291 | 494.150.574.573 |
| 11 | 015 | KEMENTERIAN KEUANGAN | 347.999.948.446 | 359.745.403.043 |
| 12 | 018 | KEMENTERIAN PERTANIAN | 111.938.594.334 | 344.088.554.771 |
| 13 | 019 | KEMENTERIAN PERINDUSTRIAN | 105.962.473.521 | 11.687.642.050 |
| 14 | 020 | KEMENTERIAN ENERGI DAN SUMBER DAYA MINERAL | 935.497.985.650 | 224.807.688.800 |
| 15 | 022 | KEMENTERIAN PERHUBUNGAN | 30.970.455.120.230 | 33.668.678.869.868 |
| 16 | 023 | KEMENTERIAN PENDIDIKAN, KEBUDAYAAN, RISET DAN TEKNOLOGI | 5.128.463.104.121 | 4.989.999.107.997 |
| 17 | 024 | KEMENTERIAN KESEHATAN | 1.920.707.328.904 | 1.519.745.412.655 |
| 18 | 025 | KEMENTERIAN AGAMA | 1.306.162.666.967 | 3.835.726.155.516 |
| 19 | 026 | KEMENTERIAN KETENAGAKERJAAN | 358.717.846.596 | 495.800.068.361 |
| 20 | 027 | KEMENTERIAN SOSIAL | 323.712.000 | 6.762.136.189 |
| 21 | 029 | KEMENTERIAN LINGKUNGAN HIDUP DAN KEHUTANAN | 52.699.740.929 | 92.321.203.995 |
| 22 | 032 | KEMENTERIAN KELAUTAN DAN PERIKANAN | 204.562.314.909 | 141.231.266.251 |
| 23 | 033 | KEMENTERIAN PEKERJAAN UMUM DAN PERUMAHAN RAKYAT | 82.863.841.641.226 | 83.440.143.793.078 |
| 24 | 034 | KEMENTERIAN KOORDINATOR BIDANG POLITIK, HUKUM DAN KEAMANAN | - | - |
| 25 | 035 | KEMENTERIAN KOORDINATOR B'DANG PEREKONOMIAN | - | - |



PRESIDEN
REPUBLIK INDONESIA

- 840 -

Laporan Keuangan Pemerintah Pusat Tahun 2022 (Audited)

LAMPIRAN 21.G

PEMERINTAH REPUBLIK INDONESIA
KONSTRUKSI DALAM Pengerjaan pada k/L dan Bun
per 31 Desember 2022 dan 31 Desember 2021

| (dalam Rupiah) | | | | |
|----------------|-----|---|----------------------------|----------------------------|
| NO. | BA | KEMENTERIAN NEGARA/LEMBAGA | 31 DESEMBER 2022 (Audited) | 31 DESEMBER 2021 (Audited) |
| 26 | 036 | KEMENTERIAN KOORDINATOR BIDANG PEMBANGUNAN MANUSIA DAN KEBUDAYAAN | 98.560.000 | 98.560.000 |
| 27 | 040 | KEMENTERIAN PARIWISATA DAN EKONOMI KREATIF | 1.106.406.575.140 | 719.459.120.326 |
| 28 | 041 | KEMENTERIAN BADAN USAHA MILIK NEGARA | - | - |
| 29 | 042 | KEMENTERIAN RISET DAN TEKNOLOGI/BADAN RISET DAN INOVASI NASIONAL (BRIN) | - | 198.657.800 |
| 30 | 044 | KEMENTERIAN KOPERASI DAN PENGUSAHA KECIL DAN MENENGAH | - | 212.226.000 |
| 31 | 047 | KEMENTERIAN PEMBERDAYAAN PEREMPUAN DAN PERLINDUNGAN ANAK | 298.625.818 | - |
| 32 | 048 | KEMENTERIAN PENDAYAGUNAAN APARATUR NEGARA DAN REFORMASI BIROKRASI | 4.371.184.976 | - |
| 33 | 050 | BADAN INTELIJEN NEGARA | 749.316.406.368 | - |
| 34 | 051 | BADAN SIBER DAN SANDI NEGARA | 4.878.925.200 | 97.710.474.497 |
| 35 | 052 | DEWAN KETAHANAN NASIONAL | - | - |
| 36 | 054 | BADAN PUSAT STATISTIK | 28.019.577.278 | 1.201.034.560 |
| 37 | 055 | KEMENTERIAN PERENCANAAN PEMBANGUNAN NASIONAL | - | 19.016.500.000 |
| 38 | 056 | KEMENTERIAN AGRARIA DAN TATA RUANG/BPN | 29.610.229.651 | 14.893.967.829 |
| 39 | 057 | PERPUSTAKAAN NASIONAL REPUBLIK INDONESIA | - | 90.684.000 |
| 40 | 059 | KEMENTERIAN KOMUNIKASI DAN INFORMATIKA | 9.511.006.720.077 | 7.438.138.760.356 |
| 41 | 060 | KEPOLISIAN NEGARA REPUBLIK INDONESIA | 6.031.033.980.591 | 3.310.078.932.016 |
| 42 | 063 | BADAN PENGAWAS OBAT DAN MAKANAN | 104.617.383.850 | 92.005.978.861 |
| 43 | 064 | LEMBAGA KETAHANAN NASIONAL | - | - |
| 44 | 065 | KEMENTERIAN INVESTASI/BKPM | - | - |
| 45 | 066 | BADAN NARKOTIKA NASIONAL | 1.576.904.600 | 1.341.631.000 |
| 46 | 067 | KEMENTERIAN DESA, PEMBANGUNAN DAERAH TERTINGGAL DAN TRANSMIGRASI | 9.581.539.269 | 17.670.622.284 |
| 47 | 068 | BADAN KEPENDUDUKAN DAN KELUARGA BERENCANA NASIONAL | 537.303.800 | 11.496.214.080 |
| 48 | 074 | KOMISI NASIONAL HAK ASASI MANUSIA | 477.116.500 | 602.183.000 |
| 49 | 075 | BADAN METEOROLOGI, KLIMATOLOGI DAN GEOFISIKA | 842.600.099.722 | 553.205.958.640 |
| 50 | 076 | KOMISI PEMILIHAN UMUM | 1.706.636.113 | - |



**PRESIDEN
REPUBLIK INDONESIA**

- 841 -

Laporan Keuangan Pemerintah Pusat Tahun 2022 (Audited)

LAMPIRAN 21.G

**PEMERINTAH REPUBLIK INDONESIA
KONSTRUKSI DALAM Pengerjaan pada K/L dan BUN
per 31 Desember 2022 dan 31 Desember 2021**

(dalam Rupiah)

| NO. | BA | KEMENTERIAN NEGARA/LEMBAGA | 31 DESEMBER 2022 (Audited) | 31 DESEMBER 2021 (Audited) |
|-----|-----|---|----------------------------|----------------------------|
| 51 | 077 | MAHKAMAH KONSTITUSI RI | - | 991.819.950 |
| 52 | 078 | PUSAT PELAPORAN DAN ANALISIS TRANSAKSI KEUANGAN | 99.017.550 | - |
| 53 | 079 | LEMBAGA ILMU PENGETAHUAN INDONESIA | - | 410.830.856.571 |
| 54 | 080 | BADAN TENAGA NUKLIR NASIONAL | - | 6.751.257.380 |



PRESIDEN
REPUBLIK INDONESIA

- 842 -

Laporan Keuangan Pemerintah Pusat Tahun 2022 (Audited)

LAMPIRAN 21.G

PEMERINTAH REPUBLIK INDONESIA
KONSTRUKSI DALAM Pengerjaan pada K/L dan BUN
per 31 Desember 2022 dan 31 Desember 2021

| (dalam Rupiah) | | | | |
|----------------|-----|---|----------------------------|----------------------------|
| NO. | BA | KEMENTERIAN NEGARA/LEMBAGA | 31 DESEMBER 2022 (Audited) | 31 DESEMBER 2021 (Audited) |
| 55 | 081 | BADAN PENGKAJIAN DAN PENERAPAN TEKNOLOGI | - | 67.029.616.500 |
| 56 | 082 | LEMBAGA PENERBANGAN DAN ANTARIKSA NASIONAL | - | 496.544.873.857 |
| 57 | 083 | BADAN KOORDINASI SURVEI DAN PEMETAAN NASIONAL | 14.879.991.064 | 6.560.074.798 |
| 58 | 084 | BADAN STANDARDISASI NASIONAL | - | - |
| 59 | 085 | BADAN PENGAWAS TENAGA NUKLIR | 2.596.788.000 | 2.596.788.000 |
| 60 | 086 | LEMBAGA ADMINISTRASI NEGARA | - | - |
| 61 | 087 | ARSIP NASIONAL REPUBLIK INDONESIA | 446.248.000 | 2.399.298.000 |
| 62 | 088 | BADAN KEPEGAWAIAN NEGARA | 160.452.975 | 1.470.688.262 |
| 63 | 089 | BADAN PENGAWASAN KEUANGAN DAN PEMBANGUNAN | 87.707.826.907 | 120.547.191.365 |
| 64 | 090 | KEMENTERIAN PERDAGANGAN | 879.682.913 | 63.288.420.285 |
| 65 | 092 | KEMENTERIAN PEMUDA DAN OLAH RAGA | 739.456.800 | - |
| 66 | 093 | KOMISI PEMBERANTASAN KORUPSI | 3.697.467.991 | 37.957.608.653 |
| 67 | 095 | DEWAN PERWAKILAN DAERAH (DPD) | 5.304.624.372 | 5.304.624.372 |
| 68 | 100 | KOMISI YUDISIAL RI | - | 216.234.730 |
| 69 | 103 | BADAN NASIONAL PENANGGULANGAN BENCANA | - | - |
| 70 | 104 | BADAN PELINDUNGAN PEKERJA MIGRAN INDONESIA | 2.999.691.573 | 2.999.691.573 |
| 71 | 106 | LEMBAGA KEBIJAKAN PENGADAAN BARANG/JASA PEMERINTAH | 3.155.572.566 | 779.154.758 |
| 72 | 107 | BADAN NASIONAL PENCARIAN DAN PERTOLONGAN (BASARNAS) | 1.456.227.431 | 148.130.060.953 |
| 73 | 108 | KOMISI PENGAWAS PERSAINGAN USAHA | - | - |
| 74 | 109 | BADAN PENGEMBANGAN WILAYAH SURAMADU | - | - |
| 75 | 110 | OMBUDSMAN REPUBLIK INDONESIA | - | - |
| 76 | 111 | BADAN NASIONAL PENGELOLA PERBATASAN | - | 1.840.394.050 |
| 77 | 112 | BADAN PENGUSAHA KAWASAN PERDAGANGAN BEBAS DAN PELABUHAN BEBAS BATAM | 779.654.087.090 | 767.370.239.040 |
| 78 | 113 | BADAN NASIONAL PENANGGULANGAN TERORISME | 1.616.502.500 | 785.702.500 |
| 79 | 114 | SEKRETARIAT KABINET | - | - |



PRESIDEN
REPUBLIK INDONESIA

- 843 -

Laporan Keuangan Pemerintah Pusat Tahun 2022 (Audited)

LAMPIRAN 21.G

PEMERINTAH REPUBLIK INDONESIA
KONSTRUKSI DALAM Pengerjaan pada K/L dan BUN
per 31 Desember 2022 dan 31 Desember 2021

(dalam Rupiah)

| NO. | BA | KEMENTERIAN NEGARA/LEMBAGA | 31 DESEMBER 2022 (Audited) | 31 DESEMBER 2021 (Audited) |
|-----|-----|--|----------------------------|----------------------------|
| 80 | 115 | BADAN PENGAWASAN PEMILIHAN UMUM | - | - |
| 81 | 116 | LEMBAGA PENYIARAN PUBLIK RADIO REPUBLIK INDONESIA | 141.999.825.000 | 94.511.562.194 |
| 82 | 117 | LEMBAGA PENYIARAN PUBLIK TELEVISI REPUBLIK INDONESIA | 32.823.619.698 | 578.355.250 |
| 83 | 118 | BADAN PENGUSAHAAN KAWASAN PERDAGANGAN BEBAS DAN PELABUHAN BEBAS SABANG | 81.985.190.482 | 91.526.684.537 |



PRESIDEN
REPUBLIK INDONESIA

- 844 -

Laporan Keuangan Pemerintah Pusat Tahun 2022 (Audited)

LAMPIRAN 21.G

PEMERINTAH REPUBLIK INDONESIA
KONSTRUKSI DALAM Pengerjaan pada K/L dan BUN
per 31 Desember 2022 dan 31 Desember 2021

| (dalam Rupiah) | | | | |
|-----------------------------------|-----|--|----------------------------|----------------------------|
| NO. | BA | KEMENTERIAN NEGARA/LEMBAGA | 31 DESEMBER 2022 (Audited) | 31 DESEMBER 2021 (Audited) |
| 84 | 119 | BADAN KEAMANAN LAUT | 340.507.177.968 | 615.940.044.666 |
| 85 | 120 | KEMENTERIAN KOORDINATOR BIDANG KEMARITIMAN DAN INVESTASI | 395.000.000 | 395.000.000 |
| 86 | 122 | BADAN PEMBINAAN IDEOLOGI PANCASILA (BPIP) | - | - |
| 87 | 123 | LEMBAGA PERLINDUNGAN SAKSI DAN KORBAN | 46.663.799.586 | - |
| 88 | 124 | BADAN RISET DAN INOVASI NASIONAL | 1.700.053.818.671 | - |
| JUMLAH PADA K/L | | | 160.188.934.738.386 | 151.683.964.131.534 |
| 89 | 999 | BENDAHARA UMUM NEGARA | 34.045.320.632 | 29.433.114.852 |
| Penyesuaian (Eliminasi pada SPAN) | | | - | - |
| TOTAL | | | 160.222.980.059.018 | 151.713.397.246.386 |



PRESIDEN
REPUBLIK INDONESIA

Laporan Keuangan Pemerintah Pusat Tahun 2022 (Audited)


- 845 -

LAMPIRAN 21.H

PEMERINTAH REPUBLIK INDONESIA
ASET KONSESI JASA PADA K/L
PER 31 DESEMBER 2022 DAN 31 DESEMBER 2021

(dalam Rupiah)

| No. | BA | KEMENTERIAN NEGARA/LEMBAGA | 31 DESEMBER 2022 (Audited) | | | 31 DESEMBER 2021 (Audited) | | |
|-----|-----|---|----------------------------|------------|-------------------|----------------------------|------------|------|
| | | | BRUTO | PENYUSUTAN | NETO | BRUTO | PENYUSUTAN | NETO |
| 1 | 001 | MAJELIS PERMUSYAWARATAN RAKYAT | - | - | - | - | - | - |
| 2 | 002 | DEWAN PERWAKILAN RAKYAT | - | - | - | - | - | - |
| 3 | 004 | BADAN PEMERIKSA KEUANGAN | - | - | - | - | - | - |
| 4 | 005 | MAHKAMAH AGUNG | - | - | - | - | - | - |
| 5 | 006 | KEJAKSAAN REPUBLIK INDONESIA | - | - | - | - | - | - |
| 6 | 007 | KEMENTERIAN SEKRETARIAT NEGARA | - | - | - | - | - | - |
| 7 | 010 | KEMENTERIAN DALAM NEGERI | - | - | - | - | - | - |
| 8 | 011 | KEMENTERIAN LUAR NEGERI | - | - | - | - | - | - |
| 9 | 012 | KEMENTERIAN PERTAHANAN | - | - | - | - | - | - |
| 10 | 013 | KEMENTERIAN HUKUM DAN HAK ASASI MANUSIA RI | - | - | - | - | - | - |
| 11 | 015 | KEMENTERIAN KEUANGAN | - | - | - | - | - | - |
| 12 | 018 | KEMENTERIAN PERTANIAN | - | - | - | - | - | - |
| 13 | 019 | KEMENTERIAN PERINDUSTRIAN | - | - | - | - | - | - |
| 14 | 020 | KEMENTERIAN ENERGI DAN SUMBER DAYA MINERAL | - | - | - | - | - | - |
| 15 | 022 | KEMENTERIAN PERHUBUNGAN | 119.875.070.711.161 | - | 2.066.620.976.861 | 117.808.449.734.300 | - | - |
| 16 | 023 | KEMENTERIAN PENDIDIKAN, KEBUDAYAAN, RISET DAN | - | - | - | - | - | - |
| 17 | 024 | KEMENTERIAN KESEHATAN | - | - | - | - | - | - |



PRESIDEN
REPUBLIK INDONESIA

Laporan Keuangan Pemerintah Pusat Tahun 2022 (Audited)

- 846 -

LAMPIRAN 21.H

PEMERINTAH REPUBLIK INDONESIA
ASET KONSESI JASA PADA K/L
PER 31 DESEMBER 2022 DAN 31 DESEMBER 2021

(dalam Rupiah)

| No. | BA | KEMENTERIAN NEGARA/LEMBAGA | 31 DESEMBER 2022 (Audited) | | | 31 DESEMBER 2021 (Audited) | | |
|-----|-----|---|----------------------------|------------|--------------------|----------------------------|------------|------|
| | | | BRUTO | PENYUSUTAN | NETO | BRUTO | PENYUSUTAN | NETO |
| 18 | 025 | KEMENTERIAN AGAMA | - | - | - | - | - | - |
| 19 | 026 | KEMENTERIAN KETENAGAKERJAAN | - | - | - | - | - | - |
| 20 | 027 | KEMENTERIAN SOSIAL | - | - | - | - | - | - |
| 21 | 029 | KEMENTERIAN LINGKUNGAN HIDUP DAN KEHUTANAN | - | - | - | - | - | - |
| 22 | 032 | KEMENTERIAN KELAUTAN DAN PERIKANAN | - | - | - | - | - | - |
| 23 | 033 | KEMENTERIAN PEKERJAAN UMUM DAN PERUMAHAN RAKYAT | 820.054.682.789.757 | - | 52.224.709.980.457 | 767.829.972.809.300 | - | - |
| 24 | 034 | KEMENTERIAN KOORDINATOR BIDANG POLITIK, HUKUM DAN KEAMANAN | - | - | - | - | - | - |
| 25 | 035 | KEMENTERIAN KOORDINATOR BIDANG PEREKONOMIAN | - | - | - | - | - | - |
| 26 | 036 | KEMENTERIAN KOORDINATOR BIDANG PEMBANGUNAN MANUSIA DAN KEBUDAYAAN | - | - | - | - | - | - |
| 27 | 040 | KEMENTERIAN PARIWISATA DAN EKONOMI KREATIF | - | - | - | - | - | - |
| 28 | 041 | KEMENTERIAN BADAN USAHA MILIK NEGARA | - | - | - | - | - | - |
| 29 | 042 | KEMENTERIAN RISET DAN TEKNOLOGI/BADAN RISET DAN INOVASI NASIONAL (BRIN) | - | - | - | - | - | - |
| 30 | 044 | KEMENTERIAN KOPERASI DAN PENGUSAHA KECIL DAN MENENGAH | - | - | - | - | - | - |

SK No 100278 C



**PRESIDEN
REPUBLIK INDONESIA**

Laporan Keuangan Pemerintah Pusat Tahun 2022 (Audited)

- 847 -

LAMPIRAN 21.H

**PEMERINTAH REPUBLIK INDONESIA
ASET KONSESI JASA PADA K/L
PER 31 DESEMBER 2022 DAN 31 DESEMBER 2021**

(dalam Rupiah)

| No. | BA | KEMENTERIAN NEGARA/LEMBAGA | 31 DESEMBER 2022 (Audited) | | | 31 DESEMBER 2021 (Audited) | | |
|-----|-----|---|----------------------------|---------------------|-------------------|----------------------------|------------|------|
| | | | BRUTO | PENYUSUTAN | NETO | BRUTO | PENYUSUTAN | NETO |
| 31 | 047 | KEMENTERIAN PEMBERDAYAAN PEREMPUAN DAN PERLINDUNGAN ANAK | - | - | - | - | - | - |
| 32 | 048 | KEMENTERIAN PENDAYAGUNAAN APARATUR NEGARA DAN REFORMASI BIROKRASI | - | - | - | - | - | - |
| 33 | 050 | BADAN INTELIJEN NEGARA | - | - | - | - | - | - |
| 34 | 051 | BADAN SIBER DAN SANDI NEGARA | - | - | - | - | - | - |
| 35 | 052 | DEWAN KETAHANAN NASIONAL | - | - | - | - | - | - |
| 36 | 054 | BADAN PUSAT STATISTIK | - | - | - | - | - | - |
| 37 | 055 | KEMENTERIAN PERENCANAAN PEMBANGUNAN NASIONAL | - | - | - | - | - | - |
| 38 | 056 | KEMENTERIAN AGRARIA DAN TATA RUANG/BPN | - | - | - | - | - | - |
| 39 | 057 | PERPUSTAKAAN NASIONAL REPUBLIK INDONESIA | - | - | - | - | - | - |
| 40 | 059 | KEMENTERIAN KOMUNIKASI DAN INFORMATIKA | 7.815.256.787.667 | - 2.017.204.146.050 | 5.798.052.641.617 | - | - | - |
| 41 | 060 | KEPOLISIAN NEGARA REPUBLIK INDONESIA | - | - | - | - | - | - |
| 42 | 063 | BADAN PENGAWAS OBAT DAN MAKANAN | - | - | - | - | - | - |
| 43 | 064 | LEMBAGA KETAHANAN NASIONAL | - | - | - | - | - | - |
| 44 | 065 | KEMENTERIAN INVESTASI/BKPM | - | - | - | - | - | - |



PRESIDEN
REPUBLIK INDONESIA

Laporan Keuangan Pemerintah Pusat Tahun 2022 (Audited)

- 848 -

LAMPIRAN 21.H

PEMERINTAH REPUBLIK INDONESIA
ASET KONSESI JASA PADA K/L
PER 31 DESEMBER 2022 DAN 31 DESEMBER 2021

(dalam Rupiah)

| No. | BA | KEMENTERIAN NEGARA/LEMBAGA | 31 DESEMBER 2022 (Audited) | | | 31 DESEMBER 2021 (Audited) | | |
|-----|-----|--|----------------------------|------------|------|----------------------------|------------|------|
| | | | BRUTO | PENYUSUTAN | NETO | BRUTO | PENYUSUTAN | NETO |
| 45 | 066 | BADAN NARKOTIKA NASIONAL | - | - | - | - | - | - |
| 46 | 067 | KEMENTERIAN DESA, PEMBANGUNAN DAERAH TERTINGGAL DAN TRANSMIGRASI | - | - | - | - | - | - |
| 47 | 068 | BADAN KEPENDUDUKAN DAN KELUARGA BERENCANA NASIONAL | - | - | - | - | - | - |
| 48 | 074 | KOMISI NASIONAL HAK ASASI MANUSIA | - | - | - | - | - | - |
| 49 | 075 | BADAN METEOROLOGI, KLIMATOLOGI DAN GEOFISIKA | - | - | - | - | - | - |
| 50 | 076 | KOMISI PEMILIHAN UMUM | - | - | - | - | - | - |
| 51 | 077 | MAHKAMAH KONSTITUSI RI | - | - | - | - | - | - |
| 52 | 078 | PUSAT PELAPORAN DAN ANALISIS TRANSAKSI KEUANGAN | - | - | - | - | - | - |
| 53 | 079 | LEMBAGA ILMU PENGETAHUAN INDONESIA | - | - | - | - | - | - |
| 54 | 080 | BADAN TENAGA NUKLIR NASIONAL | - | - | - | - | - | - |
| 55 | 081 | BADAN PENGKAJIAN DAN PENERAPAN TEKNOLOGI | - | - | - | - | - | - |
| 56 | 082 | LEMBAGA PENERBANGAN DAN ANTARIKSA NASIONAL | - | - | - | - | - | - |
| 57 | 083 | BADAN KOORDINASI SURVEI DAN PEMETAAN NASIONAL | - | - | - | - | - | - |
| 58 | 084 | BADAN STANDARDISASI NASIONAL | - | - | - | - | - | - |



PRESIDEN
REPUBLIK INDONESIA

Laporan Keuangan Pemerintah Pusat Tahun 2022 (Audited)

- 849 -

LAMPIRAN 21.H

PEMERINTAH REPUBLIK INDONESIA
ASET KONSESI JASA PADA K/L
PER 31 DESEMBER 2022 DAN 31 DESEMBER 2021

(dalam Rupiah)

| No. | BA | KEMENTERIAN NEGARA/LEMBAGA | 31 DESEMBER 2022 (Audited) | | | 31 DESEMBER 2021 (Audited) | | |
|-----|-----|--|----------------------------|------------|------|----------------------------|------------|------|
| | | | BRUTO | PENYUSUTAN | NETO | BRUTO | PENYUSUTAN | NETO |
| 59 | 085 | BADAN PENGAWAS TENAGA NUKLIR | - | - | - | - | - | - |
| 60 | 086 | LEMBAGA ADMINISTRASI NEGARA | - | - | - | - | - | - |
| 61 | 087 | ARSIP NASIONAL REPUBLIK INDONESIA | - | - | - | - | - | - |
| 62 | 088 | BADAN KEPEGAWAIAN NEGARA | - | - | - | - | - | - |
| 63 | 089 | BADAN PENGAWASAN KEUANGAN DAN PEMBANGUNAN | - | - | - | - | - | - |
| 64 | 090 | KEMENTERIAN PERDAGANGAN | - | - | - | - | - | - |
| 65 | 092 | KEMENTERIAN PEMUDA DAN OLAH RAGA | - | - | - | - | - | - |
| 66 | 093 | KOMISI PEMBERANTASAN KORUPSI | - | - | - | - | - | - |
| 67 | 095 | DEWAN PERWAKILAN DAERAH (DPD) | - | - | - | - | - | - |
| 68 | 100 | KOMISI YUDISIAL RI | - | - | - | - | - | - |
| 69 | 103 | BADAN NASIONAL PENANGGULANGAN BENCANA | - | - | - | - | - | - |
| 70 | 104 | BADAN PELINDUNGAN PEKERJA MIGRAN INDONESIA | - | - | - | - | - | - |
| 71 | 106 | LEMBAGA KEBIJAKAN PENGADAAN BARANG/JASA PEMERINTAH | - | - | - | - | - | - |



PRESIDEN
REPUBLIK INDONESIA

Laporan Keuangan Pemerintah Pusat Tahun 2022 (Audited)

- 850 -

LAMPIRAN 21.H

PEMERINTAH REPUBLIK INDONESIA
ASET KONSESI JASA PADA K/L
PER 31 DESEMBER 2022 DAN 31 DESEMBER 2021

(dalam Rupiah)

| No. | BA | KEMENTERIAN NEGARA/LEMBAGA | 31 DESEMBER 2022 (Audited) | | | 31 DESEMBER 2021 (Audited) | | |
|-----|-----|--|----------------------------|-------------------|-------------------|----------------------------|------------|------|
| | | | BRUTO | PENYUSUTAN | NETO | BRUTO | PENYUSUTAN | NETO |
| 72 | 107 | BADAN NASIONAL Pencarian dan Pertolongan (BASARNAS) | - | - | - | - | - | - |
| 73 | 108 | KOMISI Pengawas Persaingan Usaha | - | - | - | - | - | - |
| 74 | 109 | BADAN Pengembangan Wilayah Suramadu | - | - | - | - | - | - |
| 75 | 110 | OMBUDSMAN REPUBLIK INDONESIA | - | - | - | - | - | - |
| 76 | 111 | BADAN NASIONAL Pengelola Perbatasan | - | - | - | - | - | - |
| 77 | 112 | BADAN Pengusaha Kawasan Perdagangan Bebas dan Pelabuhan Bebas Batam | 3.314.318.784.424 | 1.013.775.631.527 | 2.300.543.152.897 | - | - | - |
| 78 | 113 | BADAN NASIONAL Penanggulangan Terorisme | - | - | - | - | - | - |
| 79 | 114 | SEKRETARIAT KABINET | - | - | - | - | - | - |
| 80 | 115 | BADAN Pengawasan Pemilihan Umum | - | - | - | - | - | - |
| 81 | 116 | LEMBAGA Penyiaran Publik Radio Republik Indonesia | - | - | - | - | - | - |
| 82 | 117 | LEMBAGA Penyiaran Publik Televisi Republik Indonesia | - | - | - | - | - | - |
| 83 | 118 | BADAN Pengusahaan Kawasan Perdagangan Bebas dan Pelabuhan Bebas Sabang | - | - | - | - | - | - |
| 84 | 119 | BADAN Keamanan Laut | - | - | - | - | - | - |



PRESIDEN
REPUBLIK INDONESIA

Laporan Keuangan Pemerintah Pusat Tahun 2022 (Audited)

- 851 -

LAMPIRAN 21.H

PEMERINTAH REPUBLIK INDONESIA
ASET KONSESI JASA PADA K/L
PER 31 DESEMBER 2022 DAN 31 DESEMBER 2021

(dalam Rupiah)

| No. | BA | KEMENTERIAN NEGARA/LEMBAGA | 31 DESEMBER 2022 (Audited) | | | 31 DESEMBER 2021 (Audited) | | |
|-------|-----|--|----------------------------|----------------------|---------------------|----------------------------|------------|------|
| | | | BRUTO | PENYUSUTAN | NETO | BRUTO | PENYUSUTAN | NETO |
| 85 | 120 | KEMENTERIAN KOORDINATOR BIDANG KEMARITIMAN DAN | - | - | - | - | - | - |
| 86 | 122 | BADAN PEMBINAAN IDEOLOGI PANCASILA (BPIP) | - | - | - | - | - | - |
| 87 | 123 | LEMBAGA PERLINDUNGAN SAKSI DAN KORBAN | - | - | - | - | - | - |
| 88 | 124 | BADAN RISET DAN INOVASI NASIONAL | - | - | - | - | - | - |
| TOTAL | | | 951.059.329.073.009 | - 57.322.310.734.895 | 893.737.018.338.114 | - | - | - |



**PRESIDEN
REPUBLIK INDONESIA**

Laporan Keuangan Pemerintah Pusat Tahun 2022 (Audited)

- 852 -

LAMPIRAN 21.I

**PEMERINTAH REPUBLIK INDONESIA
PROPERTI INVESTASI PADA K/L DAN BUN
PER 31 DESEMBER 2022 DAN 31 DESEMBER 2021**

(dalam Rupiah)

| No. | BA | KEMENTERIAN NEGARA/LEMBAGA | 31 DESEMBER 2022 (Audited) | | | 31 DESEMBER 2021 (Audited) | | |
|-----|-----|---|----------------------------|------------------|-------------------|----------------------------|------------|------|
| | | | BRUTO | PENYUSUTAN | NETO | BRUTO | PENYUSUTAN | NETO |
| 1 | 001 | MAJELIS PERMUSYAWARATAN RAKYAT | - | - | - | - | - | - |
| 2 | 002 | DEWAN PERWAKILAN RAKYAT | 2.875.240.976 | (585.864.133) | 2.289.376.843 | - | - | - |
| 3 | 004 | BADAN PEMERIKSA KEUANGAN | - | - | - | - | - | - |
| 4 | 005 | MAHKAMAH AGUNG | - | - | - | - | - | - |
| 5 | 006 | KEJAKSAAN REPUBLIK INDONESIA | - | - | - | - | - | - |
| 6 | 007 | KEMENTERIAN SEKRETARIAT NEGARA | 627.629.693.908 | (90.355.363.595) | 537.274.330.313 | - | - | - |
| 7 | 010 | KEMENTERIAN DALAM NEGERI | - | - | - | - | - | - |
| 8 | 011 | KEMENTERIAN LUAR NEGERI | - | - | - | - | - | - |
| 9 | 012 | KEMENTERIAN PERTAHANAN | 3.897.442.343.536 | (16.396.199.512) | 3.881.046.144.024 | - | - | - |
| 10 | 013 | KEMENTERIAN HUKUM DAN HAK ASASI MANUSIA RI | 27.728.552.000 | - | 27.728.552.000 | - | - | - |
| 11 | 015 | KEMENTERIAN KEUANGAN | - | - | - | - | - | - |
| 12 | 018 | KEMENTERIAN PERTANIAN | - | - | - | - | - | - |
| 13 | 019 | KEMENTERIAN PERINDUSTRIAN | - | - | - | - | - | - |
| 14 | 020 | KEMENTERIAN ENERGI DAN SUMBER DAYA MINERAL | - | - | - | - | - | - |
| 15 | 022 | KEMENTERIAN PERHUBUNGAN | 1.549.596.748.840 | (5.682.331.278) | 1.543.914.417.562 | - | - | - |
| 16 | 023 | KEMENTERIAN PENDIDIKAN, KEBUDAYAAN, RISET DAN TEKNOLOGI | - | - | - | - | - | - |
| 17 | 024 | KEMENTERIAN KESEHATAN | - | - | - | - | - | - |
| 18 | 025 | KEMENTERIAN AGAMA | - | - | - | - | - | - |
| 19 | 026 | KEMENTERIAN KETENAGAKERJAAN | - | - | - | - | - | - |



**PRESIDEN
REPUBLIK INDONESIA**

Laporan Keuangan Pemerintah Pusat Tahun 2022 (Audited)

- 853 -

LAMPIRAN 21.I

**PEMERINTAH REPUBLIK INDONESIA
PROPERTI INVESTASI PADA K/L DAN BUN
PER 31 DESEMBER 2022 DAN 31 DESEMBER 2021**

(dalam Rupiah)

| No. | BA | KEMENTERIAN NEGARA/LEMBAGA | 31 DESEMBER 2022 (Audited) | | | 31 DESEMBER 2021 (Audited) | | |
|-----|-----|---|----------------------------|------------|-----------------|----------------------------|------------|------|
| | | | BRUTO | PENYUSUTAN | NETO | BRUTO | PENYUSUTAN | NETO |
| 20 | 027 | KEMENTERIAN SOSIAL | - | - | - | - | - | - |
| 21 | 029 | KEMENTERIAN LINGKUNGAN HIDUP DAN KEHUTANAN | 140.477.822.000 | - | 140.477.822.000 | - | - | - |
| 22 | 032 | KEMENTERIAN KELAUTAN DAN PERIKANAN | - | - | - | - | - | - |
| 23 | 033 | KEMENTERIAN PEKERJAAN UMUM DAN PERUMAHAN RAKYAT | - | - | - | - | - | - |
| 24 | 034 | KEMENTERIAN KOORDINATOR BIDANG POLITIK, HUKUM DAN KEAMANAN | - | - | - | - | - | - |
| 25 | 035 | KEMENTERIAN KOORDINATOR BIDANG PEREKONOMIAN | - | - | - | - | - | - |
| 26 | 036 | KEMENTERIAN KOORDINATOR BIDANG PEMBANGUNAN MANUSIA DAN KEBUDAYAAN | - | - | - | - | - | - |
| 27 | 040 | KEMENTERIAN PARIWISATA DAN EKONOMI KREATIF | 890.077.608.071 | - | 890.077.608.071 | - | - | - |
| 28 | 041 | KEMENTERIAN BADAN USAHA MILIK NEGARA | - | - | - | - | - | - |
| 29 | 042 | KEMENTERIAN RISET DAN TEKNOLOGI/BADAN RISET DAN INOVASI NASIONAL (BRIN) | - | - | - | - | - | - |
| 30 | 044 | KEMENTERIAN KOPERASI DAN PENGUSAHA KECIL DAN MENENGAH | - | - | - | - | - | - |
| 31 | 047 | KEMENTERIAN PEMBERDAYAAN PEREMPUAN DAN PERLINDUNGAN ANAK | - | - | - | - | - | - |
| 32 | 048 | KEMENTERIAN PENDAYAGUNAAN APARATUR NEGARA DAN REFORMASI BIROKRASI | - | - | - | - | - | - |
| 33 | 050 | BADAN INTELIJEN NEGARA | - | - | - | - | - | - |
| 34 | 051 | BADAN SIBER DAN SANDI NEGARA | - | - | - | - | - | - |
| 35 | 052 | DEWAN KETAHANAN NASIONAL | - | - | - | - | - | - |
| 36 | 054 | BADAN PUSAT STATISTIK | - | - | - | - | - | - |
| 37 | 055 | KEMENTERIAN PERENCANAAN PEMBANGUNAN NASIONAL | - | - | - | - | - | - |
| 38 | 056 | KEMENTERIAN AGRARIA DAN TATA RUANG/BPN | - | - | - | - | - | - |



**PRESIDEN
REPUBLIK INDONESIA**

Laporan Keuangan Pemerintah Pusat Tahun 2022 (Audited)

- 854 -

LAMPIRAN 21.I

**PEMERINTAH REPUBLIK INDONESIA
PROPERTI INVESTASI PADA K/L DAN BUN
PER 31 DESEMBER 2022 DAN 31 DESEMBER 2021**

(dalam Rupiah)

| No. | BA | KEMENTERIAN NEGARA/LEMBAGA | 31 DESEMBER 2022 (Audited) | | | 31 DESEMBER 2021 (Audited) | | |
|-----|-----|--|----------------------------|-----------------|----------------|----------------------------|------------|------|
| | | | BRUTO | PENYUSUTAN | NETO | BRUTO | PENYUSUTAN | NETO |
| 39 | 057 | PERPUSTAKAAN NASIONAL REPUBLIK INDONESIA | - | - | - | - | - | - |
| 40 | 059 | KEMENTERIAN KOMUNIKASI DAN INFORMATIKA | - | - | - | - | - | - |
| 41 | 060 | KEPOLISIAN NEGARA REPUBLIK INDONESIA | - | - | - | - | - | - |
| 42 | 063 | BADAN PENGAWAS OBAT DAN MAKANAN | - | - | - | - | - | - |
| 43 | 064 | LEMBAGA KETAHANAN NASIONAL | - | - | - | - | - | - |
| 44 | 065 | KEMENTERIAN INVESTASI/BKPM | - | - | - | - | - | - |
| 45 | 066 | BADAN NARKOTIKA NASIONAL | - | - | - | - | - | - |
| 46 | 067 | KEMENTERIAN DESA, PEMBANGUNAN DAERAH TERTINGGAL DAN TRANSMIGRASI | - | - | - | - | - | - |
| 47 | 068 | BADAN KEPENDUDUKAN DAN KELUARGA BERENCANA NASIONAL | - | - | - | - | - | - |
| 48 | 074 | KOMISI NASIONAL HAK ASASI MANUSIA | - | - | - | - | - | - |
| 49 | 075 | BADAN METEOROLOGI, KLIMATOLOGI DAN GEOFISIKA | - | - | - | - | - | - |
| 50 | 076 | KOMISI PEMILIHAN UMUM | - | - | - | - | - | - |
| 51 | 077 | MAHKAMAH KONSTITUSI RI | 11.935.180.244 | (1.478.489.121) | 10.456.691.123 | - | - | - |
| 52 | 078 | PUSAT PELAPORAN DAN ANALISIS TRANSAKSI KEUANGAN | - | - | - | - | - | - |
| 53 | 079 | LEMBAGA ILMU PENGETAHUAN INDONESIA | - | - | - | - | - | - |
| 54 | 080 | BADAN TENAGA NUKLIR NASIONAL | - | - | - | - | - | - |
| 55 | 081 | BADAN PENGKAJIAN DAN PENERAPAN TEKNOLOGI | - | - | - | - | - | - |
| 56 | 082 | LEMBAGA PENERBANGAN DAN ANTARIKSA NASIONAL | - | - | - | - | - | - |
| 57 | 083 | BADAN KOORDINASI SURVEI DAN PEMETAAN NASIONAL | - | - | - | - | - | - |



**PRESIDEN
REPUBLIK INDONESIA**

Laporan Keuangan Pemerintah Pusat Tahun 2022 (Audited)

- 855 -

LAMPIRAN 21.I

**PEMERINTAH REPUBLIK INDONESIA
PROPERTI INVESTASI PADA K/L DAN BUN
PER 31 DESEMBER 2022 DAN 31 DESEMBER 2021**

(dalam Rupiah)

| No. | BA | KEMENTERIAN NEGARA/LEMBAGA | 31 DESEMBER 2022 (Audited) | | | 31 DESEMBER 2021 (Audited) | | |
|-----|-----|---|----------------------------|------------|------|----------------------------|------------|------|
| | | | BRUTO | PENYUSUTAN | NETO | BRUTO | PENYUSUTAN | NETO |
| 58 | 084 | BADAN STANDARDISASI NASIONAL | - | - | - | - | - | - |
| 59 | 085 | BADAN PENGAWAS TENAGA NUKLIR | - | - | - | - | - | - |
| 60 | 086 | LEMBAGA ADMINISTRASI NEGARA | - | - | - | - | - | - |
| 61 | 087 | ARSIP NASIONAL REPUBLIK INDONESIA | - | - | - | - | - | - |
| 62 | 088 | BADAN KEPEGAWAIAN NEGARA | - | - | - | - | - | - |
| 63 | 089 | BADAN PENGAWASAN KEUANGAN DAN PEMBANGUNAN | - | - | - | - | - | - |
| 64 | 090 | KEMENTERIAN PERDAGANGAN | - | - | - | - | - | - |
| 65 | 092 | KEMENTERIAN PEMUDA DAN OLAH RAGA | - | - | - | - | - | - |
| 66 | 093 | KOMISI PEMBERANTASAN KORUPSI | - | - | - | - | - | - |
| 67 | 095 | DEWAN PERWAKILAN DAERAH (DPD) | - | - | - | - | - | - |
| 68 | 100 | KOMISI YUDISIAL RI | - | - | - | - | - | - |
| 69 | 103 | BADAN NASIONAL PENANGGULANGAN BENCANA | - | - | - | - | - | - |
| 70 | 104 | BADAN PELINDUNGAN PEKERJA MIGRAN INDONESIA | - | - | - | - | - | - |
| 71 | 106 | LEMBAGA KEBIJAKAN PENGADAAN BARANG/JASA PEMERINTAH | - | - | - | - | - | - |
| 72 | 107 | BADAN NASIONAL PENCARIAN DAN PERTOLONGAN (BASARNAS) | - | - | - | - | - | - |
| 73 | 108 | KOMISI PENGAWAS PERSAINGAN USAHA | - | - | - | - | - | - |
| 74 | 109 | BADAN PENGEMBANGAN WILAYAH SURAMADU | - | - | - | - | - | - |
| 75 | 110 | OMBUDSMAN REPUBLIK INDONESIA | - | - | - | - | - | - |
| 76 | 111 | BADAN NASIONAL PENGELOLA PERBATASAN | - | - | - | - | - | - |



**PRESIDEN
REPUBLIK INDONESIA**

Laporan Keuangan Pemerintah Pusat Tahun 2022 (Audited)

- 856 -

LAMPIRAN 21.I

**PEMERINTAH REPUBLIK INDONESIA
PROPERTI INVESTASI PADA K/L DAN BUN
PER 31 DESEMBER 2022 DAN 31 DESEMBER 2021**

(dalam Rupiah)

| No. | BA | KEMENTERIAN NEGARA/LEMBAGA | 31 DESEMBER 2022 (Audited) | | | 31 DESEMBER 2021 (Audited) | | |
|-----------------|-----|--|----------------------------|----------------------|--------------------|----------------------------|------------|------|
| | | | BRUTO | PENYUSUTAN | NETO | BRUTO | PENYUSUTAN | NETO |
| 77 | 112 | BADAN PENGUSAHA KAWASAN PERDAGANGAN BEBAS DAN PELABUHAN BEBAS BATAM | 122.068.810.000 | (585.523.730) | 121.483.286.270 | - | - | - |
| 78 | 113 | BADAN NASIONAL PENANGGULANGAN TERORISME | - | - | - | - | - | - |
| 79 | 114 | SEKRETARIAT KABINET | - | - | - | - | - | - |
| 80 | 115 | BADAN PENGAWASAN PEMILIHAN UMUM | - | - | - | - | - | - |
| 81 | 116 | LEMBAGA PENYIARAN PUBLIK RADIO REPUBLIK INDONESIA | - | - | - | - | - | - |
| 82 | 117 | LEMBAGA PENYIARAN PUBLIK TELEVISI REPUBLIK INDONESIA | - | - | - | - | - | - |
| 83 | 118 | BADAN PENGUSAHAAN KAWASAN PERDAGANGAN BEBAS DAN PELABUHAN BEBAS SABANG | 600.276.561.331 | (5.781.540.691) | 594.495.020.640 | - | - | - |
| 84 | 119 | BADAN KEAMANAN LAUT | - | - | - | - | - | - |
| 85 | 120 | KEMENTERIAN KOORDINATOR BIDANG KEMARITIMAN DAN INVESTASI | - | - | - | - | - | - |
| 86 | 122 | BADAN PEMBINAAN IDEOLOGI PANCASILA (BPIP) | - | - | - | - | - | - |
| 87 | 123 | LEMBAGA PERLINDUNGAN SAKSI DAN KORBAN | - | - | - | - | - | - |
| 88 | 124 | BADAN RISET DAN INOVASI NASIONAL | - | - | - | - | - | - |
| JUMLAH PADA K/L | | | 7.870.108.560.906 | (120.865.312.060) | 7.749.243.248.846 | - | - | - |
| 89 | 999 | BENDAHARA UMUM NEGARA | 85.204.280.160.868 | (54.141.546.855.003) | 31.062.733.305.865 | - | - | - |
| TOTAL | | | 93.074.388.721.774 | (54.262.412.167.063) | 38.811.976.554.711 | - | - | - |



**PRESIDEN
REPUBLIK INDONESIA**
- 857 -

LAMPIRAN 22

TAGIHAN TP/TGR



PRESIDEN
REPUBLIK INDONESIA

Laporan Keuangan Pemerintah Pusat Tahun 2022 (Audited)

- 858 -

LAMPIRAN 22

PEMERINTAH REPUBLIK INDONESIA
TAGIHAN TUNTUTAN PERBENDAHARAAN/TUNTUTAN GANTI RUGI
PER 31 DESEMBER 2022 DAN 31 DESEMBER 2021

| No. | BA | KEMENTERIAN NEGARA/LEMBAGA | 31 DESEMBER 2022 (Audited) | | | 31 DESEMBER 2021 (Audited) | | | | |
|-----|-----|---|----------------------------|------------|----------------|----------------------------|----------------|------|----------------|---------------|
| | | | BRUTO | PENYISIHAN | NETO | BRUTO | PENYISIHAN | NETO | | |
| 1 | 001 | MAJELIS PERMUSYAWARATAN RAKYAT | 104.471.388 | - | 522.374 | 103.949.014 | 9.450.000 | - | 47.250 | 9.402.750 |
| 2 | 002 | DEWAN PERWAKILAN RAKYAT | 220.992.897 | - | 220.992.897 | 0 | 436.490.340 | - | 211.132.451 | 225.357.889 |
| 3 | 004 | BADAN PEMERIKSA KEUANGAN | 3.274.971.321 | - | 2.926.290.062 | 348.681.259 | 3.052.875.377 | - | 2.656.503.072 | 396.372.309 |
| 4 | 005 | MAHKAMAH AGUNG | 48.752.226 | - | 48.752.226 | - | 51.752.226 | - | 51.752.226 | - |
| 5 | 006 | KEJAKSAAN REPUBLIK INDONESIA | 95.531.077 | - | 477.655 | 95.053.422 | 79.688.627 | - | 398.443 | 79.290.184 |
| 6 | 007 | KEMENTERIAN SEKRETARIAT NEGARA | - | - | - | - | - | - | - | - |
| 7 | 010 | KEMENTERIAN DALAM NEGERI | 135.500.000 | - | 452.500 | 135.047.500 | 598.938.232 | - | 2.994.691 | 595.943.541 |
| 8 | 011 | KEMENTERIAN LUAR NEGERI | 34.206.523.785 | - | 33.552.734.210 | 653.789.575 | 32.587.945.447 | - | 32.587.945.447 | - |
| 9 | 012 | KEMENTERIAN PERTAHANAN | 529.538.274 | - | 527.111.943 | 2.426.331 | 538.167.406 | - | 527.155.088 | 11.012.318 |
| 10 | 013 | KEMENTERIAN HUKUM DAN HAK ASASI MANUSIA RI | 1.601.171.379 | - | 241.949.839 | 1.359.221.540 | 1.752.131.184 | - | 242.704.638 | 1.509.426.546 |
| 11 | 015 | KEMENTERIAN KEUANGAN | 17.163.629.882 | - | 13.044.848.270 | 4.118.781.612 | 14.859.308.505 | - | 11.971.748.975 | 2.887.559.530 |
| 12 | 018 | KEMENTERIAN PERTANIAN | 12.190.727.812 | - | 10.834.681.892 | 1.356.045.920 | 19.015.515.525 | - | 14.293.679.135 | 4.721.836.390 |
| 13 | 019 | KEMENTERIAN PERINDUSTRIAN | - | - | - | - | - | - | - | - |
| 14 | 020 | KEMENTERIAN ENERGI DAN SUMBER DAYA MINERAL | 9.480.000 | - | 9.480.000 | - | 9.480.000 | - | 9.480.000 | - |
| 15 | 022 | KEMENTERIAN PERHUBUNGAN | 1.455.392.629 | - | 7.269.963 | 1.448.122.666 | 8.884.123.688 | - | 212.575.618 | 8.671.548.070 |
| 16 | 023 | KEMENTERIAN PENDIDIKAN, KEBUDAYAAN, RISET DAN TEKNOLOGI | 3.021.303.734 | - | 147.277.567 | 2.874.026.167 | 3.227.847.124 | - | 163.477.707 | 3.064.369.417 |
| 17 | 024 | KEMENTERIAN KESEHATAN | 6.693.867.986 | - | 450.215.714 | 6.243.652.272 | 8.330.657.179 | - | 1.572.390.592 | 6.758.266.587 |
| 18 | 025 | KEMENTERIAN AGAMA | 1.052.197.595 | - | 1.364.258 | 1.050.833.337 | 832.246.115 | - | - | 832.246.115 |
| 19 | 026 | KEMENTERIAN KETENAGAKERJAAN | 1.365.397.354 | - | 1.365.397.354 | - | - | - | - | - |
| 20 | 027 | KEMENTERIAN SOSIAL | 22.751.429 | - | 101.262 | 22.650.167 | - | - | - | - |
| 21 | 029 | KEMENTERIAN LINGKUNGAN HIDUP DAN KEHUTANAN | 1.327.957.086 | - | 1.265.047.101 | 62.909.985 | 1.353.902.113 | - | 1.293.696.858 | 60.205.255 |
| 22 | 032 | KEMENTERIAN KELAUTAN DAN PERIKANAN | 161.324.544 | - | 156.845.795 | 4.478.749 | 336.994.691 | - | 295.724.419 | 41.270.272 |
| 23 | 033 | KEMENTERIAN PEKERJAAN UMUM DAN PERUMAHAN RAKYAT | 379.234.739 | - | 143.227.452 | 236.007.287 | 402.345.420 | - | 175.092.979 | 227.252.441 |
| 24 | 034 | KEMENTERIAN KOORDINATOR BIDANG POLITIK, HUKUM DAN KEAMANAN | - | - | - | - | - | - | - | - |
| 25 | 035 | KEMENTERIAN KOORDINATOR BIDANG PEREKONOMIAN | - | - | - | - | - | - | - | - |
| 26 | 036 | KEMENTERIAN KOORDINATOR BIDANG PEMBANGUNAN MANUSIA DAN KEBUDAYAAN | - | - | - | - | - | - | - | - |



PRESIDEN
REPUBLIK INDONESIA

Laporan Keuangan Pemerintah Pusat Tahun 2022 (Audited)

- 859 -

LAMPIRAN 22

PEMERINTAH REPUBLIK INDONESIA
TAGIHAN TUNTUTAN PERBENDAHARAAN/TUNTUTAN GANTI RUGI
PER 31 DESEMBER 2022 DAN 31 DESEMBER 2021

| No. | BA | KEMENTERIAN NEGARA/LEMBAGA | 31 DESEMBER 2022 (Audited) | | | 31 DESEMBER 2021 (Audited) | | |
|-----|-----|---|----------------------------|------------|----------------|----------------------------|----------------|----------------|
| | | | BRUTO | PENYISIHAN | NETO | BRUTO | PENYISIHAN | NETO |
| 27 | 040 | KEMENTERIAN PARIWISATA DAN EKONOMI KREATIF | 161.866.805 | - | 161.866.805 | - | - | - |
| 28 | 041 | KEMENTERIAN BADAN USAHA MILIK NEGARA | 28.240.748 | - | 141.204 | 28.099.544 | 141.204 | 28.099.544 |
| 29 | 042 | KEMENTERIAN RISET DAN TEKNOLOGI/BADAN RISET DAN INOVASI NASIONAL (BRIN) | - | - | - | 27.332.753 | 136.664 | 27.196.089 |
| 30 | 044 | KEMENTERIAN KOPERASI DAN PENGUSAHA KECIL DAN MENENGAH | 15.794.140.655 | - | 15.792.710.487 | 1.430.168 | 6.975.000 | 6.940.125 |
| 31 | 047 | KEMENTERIAN PEMBERDAYAAN PEREMPUAN DAN PERLINDUNGAN ANAK | - | - | - | - | - | - |
| 32 | 048 | KEMENTERIAN PENDAYAGUNAAN APARATUR NEGARA DAN REFORMASI BIROKRASI | 783.048.964 | - | 783.048.964 | - | 783.048.964 | - |
| 33 | 050 | BADAN INTELIJEN NEGARA | 12.500.000 | - | 12.500.000 | 42.500.000 | - | 42.500.000 |
| 34 | 051 | BADAN SIBER DAN SANDI NEGARA | - | - | - | - | - | - |
| 35 | 052 | DEWAN KETAHANAN NASIONAL | 3.321.785 | - | 16.609 | 3.305.176 | - | - |
| 36 | 054 | BADAN PUSAT STATISTIK | 189.728.799 | - | 18.687.880 | 171.040.919 | 46.240.799 | 46.009.595 |
| 37 | 055 | KEMENTERIAN PERENCANAAN PEMBANGUNAN NASIONAL | - | - | - | - | - | - |
| 38 | 056 | KEMENTERIAN AGRARIA DAN TATA RUANG/BPN | 2.416.619.379 | - | 1.868.186.751 | 548.432.628 | 1.975.334.988 | 578.780.128 |
| 39 | 057 | PERPUSTAKAAN NASIONAL REPUBLIK INDONESIA | 94.354.641 | - | 471.773 | 93.882.868 | 96.354.641 | 95.872.868 |
| 40 | 059 | KEMENTERIAN KOMUNIKASI DAN INFORMATIKA | - | - | - | - | - | - |
| 41 | 060 | KEPOLISIAN NEGARA REPUBLIK INDONESIA | 3.568.582.191 | - | 1.353.374.743 | 2.215.207.448 | 3.137.099.474 | 1.836.409.984 |
| 42 | 063 | BADAN PENGAWAS OBAT DAN MAKANAN | - | - | - | - | - | - |
| 43 | 064 | LEMBAGA KETAHANAN NASIONAL | - | - | - | - | - | - |
| 44 | 065 | KEMENTERIAN INVESTASI/BKPM | - | - | - | - | - | - |
| 45 | 066 | BADAN NARKOTIKA NASIONAL | 974.859.071 | - | 974.859.071 | - | 788.108.150 | - |
| 46 | 067 | KEMENTERIAN DESA, PEMBANGUNAN DAERAH TERTINGGAL DAN TRANSMIGRASI | - | - | - | 30.714.287 | 1.535.714 | 29.178.573 |
| 47 | 068 | BADAN KEPENDUDUKAN DAN KELUARGA BERENCANA NASIONAL | - | - | - | - | - | - |
| 48 | 074 | KOMISI NASIONAL HAK ASASI MANUSIA | 181.961.216 | - | 162.460.991 | 19.500.225 | 162.363.000 | - |
| 49 | 075 | BADAN METEOROLOGI, KLIMATOLOGI DAN GEOFISIKA | - | - | - | - | - | - |
| 50 | 076 | KOMISI PEMILIHAN UMUM | 8.117.847.588 | - | 322.502.826 | 7.795.344.762 | 12.501.060.041 | 12.228.903.307 |
| 51 | 077 | MAHKAMAH KONSTITUSI RI | - | - | - | - | - | - |
| 52 | 078 | PUSAT PELAPORAN DAN ANALISIS TRANSAKSI KEUANGAN | - | - | - | - | - | - |



**PRESIDEN
REPUBLIK INDONESIA**

Laporan Keuangan Pemerintah Pusat Tahun 2022 (Audited)

- 860 -

LAMPIRAN 22

**PEMERINTAH REPUBLIK INDONESIA
TAGIHAN TUNTUTAN PERBENDAHARAAN/TUNTUTAN GANTI RUGI
PER 31 DESEMBER 2022 DAN 31 DESEMBER 2021**

| No. | BA | KEMENTERIAN NEGARA/LEMBAGA | 31 DESEMBER 2022 (Audited) | | | 31 DESEMBER 2021 (Audited) | | |
|-----|-----|---|----------------------------|----------------|---------------|----------------------------|------------|----------------|
| | | | BRUTO | PENYISIHAN | NETO | BRUTO | PENYISIHAN | NETO |
| 53 | 079 | LEMBAGA ILMU PENGETAHUAN INDONESIA | - | - | - | - | - | - |
| 54 | 080 | BADAN TENAGA NUKLIR NASIONAL | - | - | - | 22.948.332.583 | - | 19.283.964.679 |
| 55 | 081 | BADAN PENGKAJIAN DAN PENERAPAN TEKNOLOGI | - | - | - | 84.164.074.271 | - | 84.164.074.271 |
| 56 | 082 | LEMBAGA PENERBANGAN DAN ANTARIKSA NASIONAL | - | - | - | 6.023.298.013 | - | 5.519.340.261 |
| 57 | 083 | BADAN KOORDINASI SURVEI DAN PEMETAAN NASIONAL | 8.612.368.337 | 8.527.693.337 | 84.675.000 | 9.908.723.366 | - | 9.888.723.366 |
| 58 | 084 | BADAN STANDARDISASI NASIONAL | - | - | - | - | - | - |
| 59 | 085 | BADAN PENGAWAS TENAGA NUKLIR | - | - | - | - | - | - |
| 60 | 086 | LEMBAGA ADMINISTRASI NEGARA | - | - | - | - | - | - |
| 61 | 087 | ARSIP NASIONAL REPUBLIK INDONESIA | - | - | - | - | - | - |
| 62 | 088 | BADAN KEPEGAWAIAN NEGARA | - | - | - | - | - | - |
| 63 | 089 | BADAN PENGAWASAN KEUANGAN DAN PEMBANGUNAN | 29.602.610.865 | 29.156.296.241 | 446.314.624 | 29.233.420.114 | - | 29.070.886.954 |
| 64 | 090 | KEMENTERIAN PERDAGANGAN | 3.512.487.388 | 2.332.029.209 | 1.180.458.179 | 3.976.443.168 | - | 2.119.253.921 |
| 65 | 092 | KEMENTERIAN PEMUDA DAN OLAH RAGA | - | - | - | - | - | - |
| 66 | 093 | KOMISI PEMBERANTASAN KORUPSI | 1.050.750 | 5.254 | 1.045.496 | 6.376.559 | - | 31.883 |
| 67 | 095 | DEWAN PERWAKILAN DAERAH (DPD) | 101.285.715 | 506.429 | 100.779.286 | - | - | - |
| 68 | 100 | KOMISI YUDISIAL RI | - | - | - | - | - | - |
| 69 | 103 | BADAN NASIONAL PENANGGULANGAN BENCANA | - | - | - | - | - | - |
| 70 | 104 | BADAN PELINDUNGAN PEKERJA MIGRAN INDONESIA | 513.074.355 | 513.074.355 | - | 538.074.355 | - | 515.574.355 |
| 71 | 106 | LEMBAGA KEBIJAKAN PENGADAAN BARANG/JASA PEMERINTAH | - | - | - | - | - | - |
| 72 | 107 | BADAN NASIONAL PENCARIAN DAN PERTOLONGAN (BASARNAS) | - | - | - | - | - | - |
| 73 | 108 | KOMISI PENGAWAS PERSAINGAN USAHA | - | - | - | - | - | - |
| 74 | 109 | BADAN PENGEMBANGAN WILAYAH SURAMADU | - | - | - | - | - | - |
| 75 | 110 | OMBUDSMAN REPUBLIK INDONESIA | - | - | - | - | - | - |
| 76 | 111 | BADAN NASIONAL PENGELOLA PERBATASAN | 1.996.566 | 9.983 | 1.986.583 | - | - | - |
| 77 | 112 | BADAN PENGUSAHA KAWASAN PERDAGANGAN BEBAS DAN PELABUHAN BEBAS BATAM | - | - | - | - | - | - |



**PRESIDEN
REPUBLIK INDONESIA**

Laporan Keuangan Pemerintah Pusat Tahun 2022 (Audited)

- 861 -

LAMPIRAN 22

**PEMERINTAH REPUBLIK INDONESIA
TAGIHAN TUNTUTAN PERBENDAHARAAN/TUNTUTAN GANTI RUGI
PER 31 DESEMBER 2022 DAN 31 DESEMBER 2021**

| No. | BA | KEMENTERIAN NEGARA/LEMBAGA | 31 DESEMBER 2022 (Audited) | | | 31 DESEMBER 2021 (Audited) | | |
|------------------------|-----|--|----------------------------|------------|------------------------|----------------------------|------------|-----------------------|
| | | | BRUTO | PENYISIHAN | NETO | BRUTO | PENYISIHAN | NETO |
| 78 | 113 | BADAN NASIONAL PENANGGULANGAN TERORISME | - | - | - | - | - | - |
| 79 | 114 | SEKRETARIAT KABINET | - | - | - | - | - | - |
| 80 | 115 | BADAN PENGAWASAN PEMILIHAN UMUM | - | - | - | - | - | - |
| 81 | 116 | LEMBAGA PENYIARAN PUBLIK RADIO REPUBLIK INDONESIA | - | - | - | - | - | - |
| 82 | 117 | LEMBAGA PENYIARAN PUBLIK TELEVISI REPUBLIK INDONESIA | 578.019.141 | - | 344.289.968 | 274.834.385 | - | 273.460.143 |
| 83 | 118 | BADAN PENGUSAHAAN KAWASAN PERDAGANGAN BEBAS DAN PELABUHAN BEBAS SABANG | - | - | - | - | - | - |
| 84 | 119 | BADAN KEAMANAN LAUT | - | - | - | - | - | - |
| 85 | 120 | KEMENTERIAN KOORDINATOR BIDANG KEMARITIMAN DAN INVESTASI | - | - | - | - | - | - |
| 86 | 122 | BADAN PEMBINAAN IDEOLOGI PANCASILA (BPIP) | - | - | - | - | - | - |
| 87 | 123 | LEMBAGA PERLINDUNGAN SAKSI DAN KORBAN | - | - | - | - | - | - |
| 88 | 124 | BADAN RISET DAN INOVASI NASIONAL | 110.976.028.879 | - | 107.688.616.877 | - | - | - |
| JUMLAH PADA K/L | | | 271.286.710.975 | - | 234.945.890.091 | 273.637.588.986 | - | 51.521.602.705 |
| 89 | 999 | BENDAHARA UMUM NEGARA | - | - | - | - | - | - |
| TOTAL | | | 271.286.710.975 | - | 234.945.890.091 | 273.637.588.986 | - | 51.521.602.705 |



**PRESIDEN
REPUBLIK INDONESIA**

- 862 -

LAMPIRAN 23

ASET TAK BERWUJUD



PRESIDEN
REPUBLIK INDONESIA

Laporan Keuangan Pemerintah Pusat Tahun 2022 (Audited)

- 863 -

LAMPIRAN 23.A

PEMERINTAH REPUBLIK INDONESIA
ASET TAK BERWUJUD
PER 31 DESEMBER 2022 DAN 31 DESEMBER 2021

(dalam Rupiah)

| No. | BA | KEMENTERIAN NEGARA/LEMBAGA | 31 DESEMBER 2022 (Audited) | | | 31 DESEMBER 2021 (Audited) | | | | |
|-----|-----|---|----------------------------|------------|-------------------|----------------------------|-------------------|-------|-------------------|-------------------|
| | | | ASET TAK BERWUJUD | AMORTISASI | NETTO | ASET TAK BERWUJUD | AMORTISASI | NETTO | | |
| 1 | 001 | MAJELIS PERMUSYAWARATAN RAKYAT | 9.689.352.900 | - | 6.516.897.232 | 3.172.455.668 | 8.316.311.920 | - | 4.708.466.634 | 3.607.845.286 |
| 2 | 002 | DEWAN PERWAKILAN RAKYAT | 87.826.124.308 | - | 33.454.287.379 | 54.371.836.929 | 88.865.928.191 | - | 35.562.314.925 | 53.303.613.266 |
| 3 | 004 | BADAN PEMERIKSA KEUANGAN | 205.224.325.682 | - | 154.915.477.442 | 50.308.848.240 | 197.781.459.838 | - | 138.185.125.460 | 59.596.334.378 |
| 4 | 005 | MAHKAMAH AGUNG | 66.705.847.914 | - | 46.192.270.449 | 20.513.577.465 | 65.269.905.024 | - | 41.616.943.338 | 23.652.961.686 |
| 5 | 006 | KEJAKSAAN REPUBLIK INDONESIA | 3.171.104.146.542 | - | 845.182.259.128 | 2.325.921.887.414 | 339.257.298.652 | - | 191.231.094.395 | 148.026.204.257 |
| 6 | 007 | KEMENTERIAN SEKRETARIAT NEGARA | 69.299.317.395 | - | 56.080.794.173 | 13.218.523.222 | 63.715.449.352 | - | 50.461.481.362 | 13.253.967.990 |
| 7 | 010 | KEMENTERIAN DALAM NEGERI | 710.313.792.390 | - | 657.552.104.088 | 52.761.688.302 | 766.947.084.645 | - | 717.375.384.460 | 49.571.700.185 |
| 8 | 011 | KEMENTERIAN LUAR NEGERI | 65.642.292.470 | - | 50.594.238.475 | 15.048.053.995 | 79.896.496.119 | - | 61.227.770.246 | 18.668.725.873 |
| 9 | 012 | KEMENTERIAN PERTAHANAN | 10.997.430.703.977 | - | 4.421.533.490.829 | 6.575.897.213.148 | 7.396.381.694.832 | - | 3.091.724.033.292 | 4.304.657.661.540 |
| 10 | 013 | KEMENTERIAN HUKUM DAN HAK ASASI MANUSIA RI | 488.789.123.391 | - | 367.969.619.032 | 120.819.504.359 | 489.713.047.685 | - | 382.866.604.352 | 106.846.443.333 |
| 11 | 015 | KEMENTERIAN KEUANGAN | 2.080.180.883.152 | - | 1.439.382.434.885 | 640.798.448.267 | 1.889.162.946.522 | - | 1.279.508.944.320 | 609.654.002.202 |
| 12 | 018 | KEMENTERIAN PERTANIAN | 134.682.092.677 | - | 36.683.092.023 | 97.999.000.654 | 131.299.836.996 | - | 31.358.580.469 | 99.941.256.527 |
| 13 | 019 | KEMENTERIAN PERINDUSTRIAN | 70.133.877.521 | - | 49.973.121.692 | 20.160.755.829 | 61.693.951.072 | - | 37.750.814.127 | 23.943.136.945 |
| 14 | 020 | KEMENTERIAN ENERGI DAN SUMBER DAYA MINERAL | 228.088.757.507 | - | 150.454.246.553 | 77.634.510.954 | 256.035.421.122 | - | 154.915.123.628 | 101.120.297.494 |
| 15 | 022 | KEMENTERIAN PERHUBUNGAN | 2.511.098.992.560 | - | 589.799.667.650 | 1.921.299.324.910 | 2.627.734.446.365 | - | 638.226.979.566 | 1.989.507.466.799 |
| 16 | 023 | KEMENTERIAN PENDIDIKAN, KEBUDAYAAN, RISET DAN TEKNOLOGI | 1.218.507.009.483 | - | 629.268.142.620 | 589.238.866.863 | 976.929.463.231 | - | 624.953.417.589 | 351.976.045.642 |
| 17 | 024 | KEMENTERIAN KESEHATAN | 293.930.405.086 | - | 239.703.756.249 | 54.226.648.837 | 313.336.268.428 | - | 247.047.589.242 | 66.288.679.186 |



PRESIDEN
REPUBLIK INDONESIA

Laporan Keuangan Pemerintah Pusat Tahun 2022 (Audited)

- 864 -

LAMPIRAN 23.A

PEMERINTAH REPUBLIK INDONESIA
ASET TAK BERWUJUD
PER 31 DESEMBER 2022 DAN 31 DESEMBER 2021

(dalam Rupiah)

| No. | BA | KEMENTERIAN NEGARA/LEMBAGA | 31 DESEMBER 2022 (Audited) | | | 31 DESEMBER 2021 (Audited) | | | | |
|-----|-----|---|----------------------------|------------|-----------------|----------------------------|-------------------|-------|-----------------|-------------------|
| | | | ASET TAK BERWUJUD | AMORTISASI | NETTO | ASET TAK BERWUJUD | AMORTISASI | NETTO | | |
| 18 | 025 | KEMENTERIAN AGAMA | 302.852.524.025 | - | 165.673.050.843 | 137.179.473.182 | 261.560.151.093 | - | 137.757.449.877 | 123.802.701.216 |
| 19 | 026 | KEMENTERIAN KETENAGAKERJAAN | 131.267.915.476 | - | 67.876.456.469 | 63.391.459.007 | 49.592.984.719 | - | 42.946.248.126 | 6.646.736.593 |
| 20 | 027 | KEMENTERIAN SOSIAL | 97.967.221.578 | - | 77.201.452.555 | 20.765.769.023 | 96.170.048.408 | - | 69.450.385.557 | 26.719.662.851 |
| 21 | 029 | KEMENTERIAN LINGKUNGAN HIDUP DAN KEHUTANAN | 151.267.718.748 | - | 106.961.956.010 | 44.305.762.738 | 154.288.812.415 | - | 106.960.604.866 | 47.328.207.549 |
| 22 | 032 | KEMENTERIAN KELAUTAN DAN PERIKANAN | 205.977.461.286 | - | 80.813.418.795 | 125.164.042.491 | 176.944.584.439 | - | 73.992.744.984 | 102.951.839.455 |
| 23 | 033 | KEMENTERIAN PEKERJAAN UMUM DAN PERUMAHAN RAKYAT | 6.734.990.227.095 | - | 95.882.288.846 | 6.639.107.938.249 | 7.265.894.316.882 | - | 98.044.807.449 | 7.167.849.509.433 |
| 24 | 034 | KEMENTERIAN KOORDINATOR BIDANG POLITIK, HUKUM DAN KEMASYARAKATAN | 1.884.680.651 | - | 1.884.680.651 | - | 7.649.769.964 | - | 7.429.490.602 | 220.279.362 |
| 25 | 035 | KEMENTERIAN KOORDINATOR BIDANG PEREKONOMIAN | 9.282.906.227 | - | 8.016.229.977 | 1.266.676.250 | 9.028.538.427 | - | 7.035.058.477 | 1.993.479.950 |
| 26 | 036 | KEMENTERIAN KOORDINATOR BIDANG PEMBANGUNAN MANUSIA DAN KEBUDAYAAN | 4.324.975.793 | - | 1.845.829.461 | 2.479.146.332 | 4.860.734.393 | - | 1.206.527.487 | 3.654.206.906 |
| 27 | 040 | KEMENTERIAN PARIWISATA DAN EKONOMI KREATIF | 53.257.034.067 | - | 36.922.482.652 | 16.334.551.415 | 60.562.800.114 | - | 38.869.760.672 | 21.693.039.442 |
| 28 | 041 | KEMENTERIAN BADAN USAHA MILIK NEGARA | 16.189.997.921 | - | 15.135.545.296 | 1.054.452.625 | 19.389.526.163 | - | 16.047.632.207 | 3.341.893.956 |
| 29 | 042 | KEMENTERIAN RISET DAN TEKNOLOGI/BADAN RISET DAN INOVASI NASIONAL (BRIN) | - | - | - | - | 56.587.302.312 | - | 49.714.343.420 | 6.872.958.892 |
| 30 | 044 | KEMENTERIAN KOPERASI DAN PENGUSAHA KECIL DAN MENENGAH | 37.050.584.817 | - | 13.139.030.388 | 23.911.554.429 | 41.704.880.172 | - | 23.761.830.818 | 17.943.049.354 |
| 31 | 047 | KEMENTERIAN PEMBERDAYAAN PEREMPUAN DAN PERLINDUNGAN | 12.583.317.152 | - | 12.026.769.348 | 556.547.804 | 16.040.638.379 | - | 15.406.575.415 | 634.062.964 |
| 32 | 048 | KEMENTERIAN PENDAYAGUNAAN APARATUR NEGARA DAN REFORMASI BIROKRASI | 9.343.608.600 | - | 5.057.396.648 | 4.286.211.952 | 5.011.171.570 | - | 3.653.692.178 | 1.357.479.392 |



PRESIDEN
REPUBLIK INDONESIA

Laporan Keuangan Pemerintah Pusat Tahun 2022 (Audited)

- 865 -

LAMPIRAN 23.A

PEMERINTAH REPUBLIK INDONESIA
ASET TAK BERWUJUD
PER 31 DESEMBER 2022 DAN 31 DESEMBER 2021

(dalam Rupiah)

| No. | BA | KEMENTERIAN NEGARA/LEMBAGA | 31 DESEMBER 2022 (Audited) | | | 31 DESEMBER 2021 (Audited) | | | | |
|-----|-----|--|----------------------------|------------|-------------------|----------------------------|-------------------|-------|-------------------|-------------------|
| | | | ASET TAK BERWUJUD | AMORTISASI | NETTO | ASET TAK BERWUJUD | AMORTISASI | NETTO | | |
| 33 | 050 | BADAN INTELIJEN NEGARA | 5.810.506.026.422 | - | 3.916.189.571.822 | 1.894.316.454.600 | 5.148.954.719.622 | - | 3.279.146.175.640 | 1.869.808.543.982 |
| 34 | 051 | BADAN SIBER DAN SANDI NEGARA | 1.157.835.630.490 | - | 786.760.674.656 | 371.074.955.834 | 1.141.153.443.365 | - | 539.401.690.009 | 601.751.753.356 |
| 35 | 052 | DEWAN KETAHANAN NASIONAL | 6.156.748.248 | - | 6.119.159.373 | 37.588.875 | 109.090.037.970 | - | 96.906.145.782 | 12.183.892.188 |
| 36 | 054 | BADAN PUSAT STATISTIK | 390.531.435.503 | - | 360.001.843.312 | 30.529.592.191 | 393.320.447.281 | - | 304.637.848.754 | 88.682.598.527 |
| 37 | 055 | KEMENTERIAN PERENCANAAN PEMBANGUNAN NASIONAL | 109.750.656.427 | - | 24.189.267.140 | 85.561.389.287 | 101.310.171.102 | - | 18.753.465.763 | 82.556.705.339 |
| 38 | 056 | KEMENTERIAN AGRARIA DAN TATA RUANG/BPN | 2.302.862.147.683 | - | 1.772.036.554.790 | 530.825.592.893 | 297.068.130.792 | - | 196.979.634.036 | 100.088.496.756 |
| 39 | 057 | PERPUSTAKAAN NASIONAL REPUBLIK INDONESIA | 349.921.824.589 | - | 58.278.724.435 | 291.643.100.154 | 230.722.473.982 | - | 44.051.684.621 | 186.670.789.361 |
| 40 | 059 | KEMENTERIAN KOMUNIKASI DAN INFORMATIKA | 1.077.430.985.003 | - | 512.395.238.211 | 565.035.746.792 | 914.885.642.155 | - | 374.844.739.903 | 540.040.902.252 |
| 41 | 060 | KEPOLISIAN NEGARA REPUBLIK INDONESIA | 10.938.063.445.982 | - | 6.623.658.029.252 | 4.314.405.416.730 | 9.179.254.241.279 | - | 4.825.104.932.173 | 4.354.149.309.106 |
| 42 | 063 | BADAN PENGAWAS OBAT DAN MAKANAN | 129.792.913.921 | - | 74.525.424.453 | 55.267.489.468 | 126.151.751.328 | - | 66.891.083.650 | 59.260.667.678 |
| 43 | 064 | LEMBAGA KETAHANAN NASIONAL | 140.235.396.360 | - | 137.266.833.318 | 2.968.563.042 | 213.898.975.503 | - | 209.401.274.682 | 4.497.700.821 |
| 44 | 065 | KEMENTERIAN INVESTASI/BKPM | 167.515.355.087 | - | 114.121.352.273 | 53.394.002.814 | 140.116.212.560 | - | 92.711.210.763 | 47.405.001.797 |
| 45 | 066 | BADAN NARKOTIKA NASIONAL | 208.994.939.480 | - | 152.329.414.676 | 56.665.524.804 | 162.546.975.390 | - | 135.545.266.399 | 27.001.708.991 |
| 46 | 067 | KEMENTERIAN DESA, PEMBANGUNAN DAERAH TERTINGGAL DAN TRANSMIGRASI | 20.643.950.764 | - | 8.803.296.554 | 11.840.654.210 | 9.304.684.004 | - | 6.875.195.022 | 2.429.488.982 |
| 47 | 068 | BADAN KEPENDUDUKAN DAN KELUARGA BERENCANA NASIONAL | 46.639.041.050 | - | 30.180.314.467 | 16.458.726.583 | 52.027.212.089 | - | 39.276.795.568 | 12.750.416.521 |
| 48 | 074 | KOMISI NASIONAL HAK ASASI MANUSIA | 1.805.914.700 | - | 1.120.773.930 | 685.140.770 | 1.166.001.200 | - | 660.176.825 | 505.824.375 |



PRESIDEN
REPUBLIK INDONESIA

Laporan Keuangan Pemerintah Pusat Tahun 2022 (Audited)

- 866 -

LAMPIRAN 23.A

PEMERINTAH REPUBLIK INDONESIA
ASET TAK BERWUJUD
PER 31 DESEMBER 2022 DAN 31 DESEMBER 2021

(dalam Rupiah)

| No. | BA | KEMENTERIAN NEGARA/LEMBAGA | 31 DESEMBER 2022 (Audited) | | | 31 DESEMBER 2021 (Audited) | | | | |
|-----|-----|---|----------------------------|------------|-------------------|----------------------------|-------------------|-------|-------------------|-----------------|
| | | | ASET TAK BERWUJUD | AMORTISASI | NETTO | ASET TAK BERWUJUD | AMORTISASI | NETTO | | |
| 49 | 075 | BADAN METEOROLOGI, KLIMATOLOGI DAN GEOFISIKA | 452.076.342.982 | - | 435.511.302.947 | 16.565.040.035 | 446.373.520.219 | - | 426.917.067.218 | 19.456.453.001 |
| 50 | 076 | KOMISI PEMILIHAN UMUM | 29.569.113.173 | - | 26.578.332.573 | 2.990.780.600 | 25.378.663.282 | - | 19.322.182.131 | 6.056.481.151 |
| 51 | 077 | MAHKAMAH KONSTITUSI RI | 22.811.596.084 | - | 20.510.282.126 | 2.301.313.958 | 22.785.340.246 | - | 18.789.955.887 | 3.995.384.359 |
| 52 | 078 | PUSAT PELAPORAN DAN ANALISIS TRANSAKSI KEUANGAN | 37.963.344.052 | - | 31.569.542.240 | 6.393.801.812 | 36.163.407.777 | - | 25.853.789.589 | 10.309.618.188 |
| 53 | 079 | LEMBAGA ILMU PENGETAHUAN INDONESIA | - | - | - | - | 216.442.272.357 | - | 63.504.188.893 | 152.938.083.464 |
| 54 | 080 | BADAN TENAGA NUKLIR NASIONAL | - | - | - | - | 47.130.354.944 | - | 38.071.057.844 | 9.059.297.100 |
| 55 | 081 | BADAN PENGKAJIAN DAN PENERAPAN TEKNOLOGI | - | - | - | - | 230.225.045.037 | - | 147.219.703.761 | 83.005.341.276 |
| 56 | 082 | LEMBAGA PENERBANGAN DAN ANTARIKSA NASIONAL | - | - | - | - | 654.258.715.119 | - | 351.468.616.649 | 302.790.098.470 |
| 57 | 083 | BADAN KOORDINASI SURVEI DAN PEMETAAN NASIONAL | 3.143.791.486.938 | - | 2.585.973.319.587 | 557.818.167.351 | 3.233.480.421.049 | - | 2.469.759.045.237 | 763.721.375.812 |
| 58 | 084 | BADAN STANDARDISASI NASIONAL | 13.452.059.070 | - | 12.307.060.960 | 1.144.998.110 | 12.851.376.200 | - | 10.742.675.490 | 2.108.700.710 |
| 59 | 085 | BADAN PENGAWAS TENAGA NUKLIR | 12.249.966.555 | - | 10.668.909.020 | 1.581.057.535 | 12.098.032.635 | - | 9.859.910.482 | 2.238.122.153 |
| 60 | 086 | LEMBAGA ADMINISTRASI NEGARA | 7.319.179.840 | - | 6.495.778.647 | 823.401.193 | 6.426.865.700 | - | 6.170.623.330 | 256.242.370 |
| 61 | 087 | ARSIP NASIONAL REPUBLIK INDONESIA | 26.934.084.967 | - | 20.937.213.857 | 5.996.871.110 | 22.227.611.637 | - | 16.125.550.272 | 6.102.061.365 |
| 62 | 088 | BADAN KEPEGAWAIAN NEGARA | 142.021.610.016 | - | 138.954.397.432 | 3.067.212.584 | 142.393.801.295 | - | 137.067.785.127 | 5.326.016.168 |
| 63 | 089 | BADAN PENGAWASAN KEUANGAN DAN PEMBANGUNAN | 55.174.140.633 | - | 38.322.582.505 | 16.851.558.128 | 44.300.034.694 | - | 33.067.285.827 | 11.232.748.867 |
| 64 | 090 | KEMENTERIAN PERDAGANGAN | 70.552.516.097 | - | 45.027.733.379 | 25.524.782.718 | 65.910.614.588 | - | 43.980.473.905 | 21.930.140.683 |
| 65 | 092 | KEMENTERIAN PEMUDA DAN OLAH RAGA | 935.972.361.168 | - | 17.587.166.140 | 918.385.195.028 | 934.839.752.668 | - | 16.333.135.886 | 918.506.616.782 |



PRESIDEN
REPUBLIK INDONESIA

Laporan Keuangan Pemerintah Pusat Tahun 2022 (Audited)

- 867 -

LAMPIRAN 23.A

PEMERINTAH REPUBLIK INDONESIA
ASET TAK BERWUJUD
PER 31 DESEMBER 2022 DAN 31 DESEMBER 2021

(dalam Rupiah)

| No. | BA | KEMENTERIAN NEGARA/LEMBAGA | 31 DESEMBER 2022 (Audited) | | | 31 DESEMBER 2021 (Audited) | | | | |
|-----|-----|---|----------------------------|------------|-----------------|----------------------------|-----------------|-------|-----------------|-----------------|
| | | | ASET TAK BERWUJUD | AMORTISASI | NETTO | ASET TAK BERWUJUD | AMORTISASI | NETTO | | |
| 66 | 093 | KOMISI PEMBERANTASAN KORUPSI | 145.299.419.303 | - | 79.761.093.024 | 65.538.326.279 | 93.848.687.779 | - | 63.360.048.318 | 30.488.639.461 |
| 67 | 095 | DEWAN PERWAKILAN DAERAH (DPD) | 2.465.879.192 | - | 2.209.173.881 | 256.705.311 | 5.491.590.152 | - | 5.091.485.777 | 400.104.375 |
| 68 | 100 | KOMISI YUDISIAL RI | 2.165.701.060 | - | 2.019.824.635 | 145.876.425 | 2.655.488.940 | - | 2.420.221.572 | 235.267.368 |
| 69 | 103 | BADAN NASIONAL PENANGGULANGAN BENCANA | 219.029.114.456 | - | 160.238.360.105 | 58.790.754.351 | 249.315.366.957 | - | 152.574.473.636 | 96.740.893.321 |
| 70 | 104 | BADAN PELINDUNGAN PEKERJA MIGRAN INDONESIA | 9.673.842.690 | - | 8.451.735.690 | 1.222.107.000 | 11.220.047.008 | - | 9.476.900.185 | 1.743.146.823 |
| 71 | 106 | LEMBAGA KEBIJAKAN PENGADAAN BARANG/JASA PEMERINTAH | 65.559.970.078 | - | 52.213.558.371 | 13.346.411.707 | 58.536.089.008 | - | 37.843.111.529 | 20.692.977.479 |
| 72 | 107 | BADAN NASIONAL Pencarian dan Pertolongan (BASARNAS) | 221.827.415.990 | - | 150.666.487.353 | 71.160.928.637 | 184.844.102.690 | - | 132.822.763.999 | 52.021.338.691 |
| 73 | 108 | KOMISI PENGAWAS PERSAINGAN USAHA | 1.859.577.964 | - | 1.336.675.527 | 522.902.437 | 1.814.577.964 | - | 1.095.641.751 | 718.936.213 |
| 74 | 109 | BADAN PENGEMBANGAN WILAYAH SURAMADU | - | - | - | - | - | - | - | - |
| 75 | 110 | OMBUDSMAN REPUBLIK INDONESIA | 1.493.319.134 | - | 1.029.691.722 | 463.627.412 | 1.310.069.234 | - | 864.137.984 | 445.931.250 |
| 76 | 111 | BADAN NASIONAL PENGELOLA PERBATASAN | 134.402.221.428 | - | 10.571.269.396 | 123.830.952.032 | 132.040.131.653 | - | 9.898.605.106 | 122.141.526.547 |
| 77 | 112 | BADAN PENGUSAHA KAWASAN PERDAGANGAN BEBAS DAN PELABUHAN BEBAS BATAM | 672.996.735.102 | - | 51.555.468.394 | 621.441.266.708 | 600.459.430.707 | - | 48.556.141.673 | 551.903.289.034 |
| 78 | 113 | BADAN NASIONAL PENANGGULANGAN TERORISME | 230.086.063.078 | - | 202.245.975.674 | 27.840.087.404 | 229.008.200.728 | - | 190.264.979.237 | 38.743.221.491 |
| 79 | 114 | SEKRETARIAT KABINET | 4.632.211.682 | - | 3.771.875.831 | 860.335.851 | 4.210.800.182 | - | 3.477.799.769 | 733.000.413 |
| 80 | 115 | BADAN PENGAWASAN PEMILIHAN UMUM | 27.640.836.593 | - | 18.484.350.046 | 9.156.486.547 | 20.422.400.469 | - | 13.577.547.012 | 6.844.853.457 |
| 81 | 116 | LEMBAGA PENYIARAN PUBLIK RADIO REPUBLIK INDONESIA | 12.453.098.619 | - | 10.183.223.953 | 2.269.874.666 | 12.153.625.629 | - | 9.084.457.339 | 3.069.168.290 |



PRESIDEN
REPUBLIK INDONESIA

Laporan Keuangan Pemerintah Pusat Tahun 2022 (Audited)

- 868 -

LAMPIRAN 23.A

PEMERINTAH REPUBLIK INDONESIA
ASET TAK BERWUJUD
PER 31 DESEMBER 2022 DAN 31 DESEMBER 2021

(dalam Rupiah)

| No. | BA | KEMENTERIAN NEGARA/LEMBAGA | 31 DESEMBER 2022 (Audited) | | | 31 DESEMBER 2021 (Audited) | | | | |
|-----------------|-----|--|----------------------------|------------|--------------------|----------------------------|--------------------|-------|--------------------|--------------------|
| | | | ASET TAK BERWUJUD | AMORTISASI | NETTO | ASET TAK BERWUJUD | AMORTISASI | NETTO | | |
| 82 | 117 | LEMBAGA PENYIARAN PUBLIK TELEVISI REPUBLIK INDONESIA | 20.204.227.041 | - | 10.812.334.909 | 9.391.892.132 | 15.730.465.657 | - | 6.515.386.214 | 9.215.079.443 |
| 83 | 118 | BADAN PENGUSAHAAN KAWASAN PERDAGANGAN BEBAS DAN PELABUHAN BEBAS SABANG | 4.247.753.850 | - | 99.509.000 | 4.148.244.850 | 390.209.000 | - | 73.389.125 | 316.819.875 |
| 84 | 119 | BADAN KEAMANAN LAUT | 45.579.537.342 | - | 40.083.531.046 | 5.496.006.296 | 71.023.773.834 | - | 68.402.558.358 | 2.621.215.476 |
| 85 | 120 | KEMENTERIAN KOORDINATOR BIDANG KEMARITIMAN DAN INVESTASI | 5.908.009.310 | - | 5.092.192.821 | 815.816.489 | 5.758.012.790 | - | 4.171.330.929 | 1.586.681.861 |
| 86 | 122 | BADAN PEMBINAAN IDEOLOGI PANCASILA (BPIP) | 3.073.426.700 | - | 1.274.137.150 | 1.799.289.550 | 2.579.852.700 | - | 937.347.388 | 1.642.505.312 |
| 87 | 123 | LEMBAGA PERLINDUNGAN SAKSI DAN KORBAN | 2.010.973.575 | - | 1.683.725.122 | 327.248.453 | 1.744.988.575 | - | 1.445.142.742 | 299.845.833 |
| 88 | 124 | BADAN RISET DAN INOVASI NASIONAL | 1.331.326.887.584 | - | 799.144.282.231 | 532.182.605.353 | - | - | - | - |
| JUMLAH PADA K/L | | | 61.149.397.653.446 | - | 30.045.041.057.794 | 31.104.356.595.652 | 50.056.438.130.169 | - | 23.248.391.656.301 | 26.808.046.473.868 |
| 89 | 999 | BENDAHARA UMUM NEGARA | 190.240.614.474 | - | 165.022.930.588 | 25.217.683.886 | 183.121.621.530 | - | 150.286.556.720 | 32.835.064.810 |
| TOTAL | | | 61.339.638.267.920 | - | 30.210.063.988.382 | 31.129.574.279.538 | 50.239.559.751.699 | - | 23.398.678.213.021 | 26.840.881.538.678 |



PRESIDEN
REPUBLIK INDONESIA

- 869 -

Laporan Keuangan Pemerintah Pusat Tahun 2022 (Audited)

LAMPIRAN 23.B

PEMERINTAH REPUBLIK INDONESIA
ASET TAK BERWUJUD DALAM Pengerjaan
PER 31 DESEMBER 2022 DAN 31 DESEMBER 2021

| (dalam Rupiah) | | | | |
|----------------|-----|---|------------------------------------|------------------------------------|
| No. | BA | KEMENTERIAN NEGARA/LEMBAGA | 31 Desember 2022 (Audited) | 31 Desember 2021 (Audited) |
| | | | ASET TAK BERWUJUD DALAM Pengerjaan | ASET TAK BERWUJUD DALAM Pengerjaan |
| 1 | 001 | MAJELIS PERMUSYAWARATAN RAKYAT | - | - |
| 2 | 002 | DEWAN PERWAKILAN RAKYAT | - | - |
| 3 | 004 | BADAN PEMERIKSA KEUANGAN | - | - |
| 4 | 005 | MAHKAMAH AGUNG | - | - |
| 5 | 006 | KEJAKSAAN REPUBLIK INDONESIA | - | - |
| 6 | 007 | KEMENTERIAN SEKRETARIAT NEGARA | - | - |
| 7 | 010 | KEMENTERIAN DALAM NEGERI | - | - |
| 8 | 011 | KEMENTERIAN LUAR NEGERI | - | - |
| 9 | 012 | KEMENTERIAN PERTAHANAN | 32.723.880.000 | 32.936.565.000 |
| 10 | 013 | KEMENTERIAN HUKUM DAN HAK ASASI MANUSIA RI | - | - |
| 11 | 015 | KEMENTERIAN KEUANGAN | 655.064.844.669 | 247.522.467.334 |
| 12 | 018 | KEMENTERIAN PERTANIAN | - | - |
| 13 | 019 | KEMENTERIAN PERINDUSTRIAN | - | - |
| 14 | 020 | KEMENTERIAN ENERGI DAN SUMBER DAYA MINERAL | - | 1.166.561.028 |
| 15 | 022 | KEMENTERIAN PERHUBUNGAN | 287.057.697.628 | 151.433.848.624 |
| 16 | 023 | KEMENTERIAN PENDIDIKAN, KEBUDAYAAN, RISET DAN TEKNOLOGI | 393.750.000 | 393.750.000 |
| 17 | 024 | KEMENTERIAN KESEHATAN | - | - |
| 18 | 025 | KEMENTERIAN AGAMA | - | - |
| 19 | 026 | KEMENTERIAN KETENAGAKERJAAN | - | - |
| 20 | 027 | KEMENTERIAN SOSIAL | - | - |
| 21 | 029 | KEMENTERIAN LINGKUNGAN HIDUP DAN KEHUTANAN | - | 29.850.000 |
| 22 | 032 | KEMENTERIAN KELAUTAN DAN PERIKANAN | - | 894.437.500 |
| 23 | 033 | KEMENTERIAN PEKERJAAN UMUM DAN PERUMAHAN RAKYAT | 259.843.366.142 | 211.606.245.148 |
| 24 | 034 | KEMENTERIAN KOORDINATOR BIDANG POLITIK, HUKUM DAN KEAMANAN | - | - |
| 25 | 035 | KEMENTERIAN KOORDINATOR BIDANG PEREKONOMIAN | - | - |
| 26 | 036 | KEMENTERIAN KOORDINATOR BIDANG PEMBANGUNAN MANUSIA DAN KEBUDAYAAN | - | - |
| 27 | 040 | KEMENTERIAN PARIWISATA DAN EKONOMI KREATIF | - | - |
| 28 | 041 | KEMENTERIAN BADAN USAHA MILIK NEGARA | - | - |
| 29 | 042 | KEMENTERIAN RISET DAN TEKNOLOGI/BADAN RISET DAN INOVASI NASIONAL (BRIN) | - | - |
| 30 | 044 | KEMENTERIAN KOPERASI DAN PENGUSAHA KECIL DAN MENENGAH | 198.930.000 | 3.087.474.000 |
| 31 | 047 | KEMENTERIAN PEMBERDAYAAN PEREMPUAN DAN PERLINDUNGAN ANAK | - | - |
| 32 | 048 | KEMENTERIAN PENDAYAGUNAAN APARATUR NEGARA DAN REFORMASI BIROKRASI | - | - |
| 33 | 050 | BADAN INTELIJEN NEGARA | - | - |
| 34 | 051 | BADAN SIBER DAN SANDI NEGARA | - | - |
| 35 | 052 | DEWAN KETAHANAN NASIONAL | - | - |
| 36 | 054 | BADAN PUSAT STATISTIK | - | - |
| 37 | 055 | KEMENTERIAN PERENCANAAN PEMBANGUNAN NASIONAL | - | - |
| 38 | 056 | KEMENTERIAN AGRARIA DAN TATA RUANG/BPN | 120.365.800 | - |



PRESIDEN
REPUBLIK INDONESIA

- 870 -

Laporan Keuangan Pemerintah Pusat Tahun 2022 (Audited)

LAMPIRAN 23.B

PEMERINTAH REPUBLIK INDONESIA
ASET TAK BERWUJUD DALAM Pengerjaan
PER 31 DESEMBER 2022 DAN 31 DESEMBER 2021

| (dalam Rupiah) | | | | |
|----------------|-----|---|------------------------------------|------------------------------------|
| No. | BA | KEMENTERIAN NEGARA/LEMBAGA | 31 Desember 2022 (Audited) | 31 Desember 2021 (Audited) |
| | | | ASET TAK BERWUJUD DALAM Pengerjaan | ASET TAK BERWUJUD DALAM Pengerjaan |
| 39 | 057 | PERPUSTAKAAN NASIONAL REPUBLIK INDONESIA | - | - |
| 40 | 059 | KEMENTERIAN KOMUNIKASI DAN INFORMATIKA | - | - |
| 41 | 060 | KEPOLISIAN NEGARA REPUBLIK INDONESIA | - | - |
| 42 | 063 | BADAN PENGAWAS OBAT DAN MAKANAN | - | - |
| 43 | 064 | LEMBAGA KETAHANAN NASIONAL | - | - |
| 44 | 065 | KEMENTERIAN INVESTASI/BKPM | - | - |
| 45 | 066 | BADAN NARKOTIKA NASIONAL | - | - |
| 46 | 067 | KEMENTERIAN DESA, PEMBANGUNAN DAERAH TERTINGGAL DAN TRANSMIGRASI | - | - |
| 47 | 068 | BADAN KEPENDUDUKAN DAN KELUARGA BERENCANA NASIONAL | - | - |
| 48 | 074 | KOMISI NASIONAL HAK ASASI MANUSIA | - | - |
| 49 | 075 | BADAN METEOROLOGI, KLIMATOLOGI DAN GEOFISIKA | - | - |
| 50 | 076 | KOMISI PEMILIHAN UMUM | - | - |
| 51 | 077 | MAHKAMAH KONSTITUSI RI | - | - |
| 52 | 078 | PUSAT PELAPORAN DAN ANALISIS TRANSAKSI KEUANGAN | - | - |
| 53 | 079 | LEMBAGA ILMU PENGETAHUAN INDONESIA | - | - |
| 54 | 080 | BADAN TENAGA NUKLIR NASIONAL | - | - |
| 55 | 081 | BADAN PENGKAJIAN DAN PENERAPAN TEKNOLOGI | - | - |
| 56 | 082 | LEMBAGA PENERBANGAN DAN ANTARIKSA NASIONAL | - | 19.900.870.910 |
| 57 | 083 | BADAN KOORDINASI SURVEI DAN PEMETAAN NASIONAL | 4.848.793.422 | 2.809.039.884 |
| 58 | 084 | BADAN STANDARDISASI NASIONAL | - | - |
| 59 | 085 | BADAN PENGAWAS TENAGA NUKLIR | - | - |
| 60 | 086 | LEMBAGA ADMINISTRASI NEGARA | - | - |
| 61 | 087 | ARSIP NASIONAL REPUBLIK INDONESIA | - | - |
| 62 | 088 | BADAN KEPEGAWAIAN NEGARA | - | - |
| 63 | 089 | BADAN PENGAWASAN KEUANGAN DAN PEMBANGUNAN | - | 1.223.176.745 |
| 64 | 090 | KEMENTERIAN PERDAGANGAN | - | - |
| 65 | 092 | KEMENTERIAN PEMUDA DAN OLAH RAGA | 181.750.000 | 91.750.000 |
| 66 | 093 | KOMISI PEMBERANTASAN KORUPSI | - | - |
| 67 | 095 | DEWAN PERWAKILAN DAERAH (DPD) | - | - |
| 68 | 100 | KOMISI YUDISIAL RI | - | - |
| 69 | 103 | BADAN NASIONAL PENANGGULANGAN BENCANA | - | - |
| 70 | 104 | BADAN PELINDUNGAN PEKERJA MIGRAN INDONESIA | - | - |
| 71 | 106 | LEMBAGA KEBIJAKAN PENGADAAN BARANG/JASA PEMERINTAH | 1.385.545.598 | 1.455.816.192 |
| 72 | 107 | BADAN NASIONAL PENCARIAN DAN PERTOLONGAN (BASARNAS) | - | - |
| 73 | 108 | KOMISI PENGAWAS PERSAINGAN USAHA | - | - |
| 74 | 109 | BADAN PENGEMBANGAN WILAYAH SURAMADU | - | - |
| 75 | 110 | OMBUDSMAN REPUBLIK INDONESIA | - | - |
| 76 | 111 | BADAN NASIONAL PENGELOLA PERBATASAN | - | - |
| 77 | 112 | BADAN PENGUSAHA KAWASAN PERDAGANGAN BEBAS DAN PELABUHAN BEBAS BATAM | - | 27.094.239.651 |
| 78 | 113 | BADAN NASIONAL PENANGGULANGAN TERORISME | - | - |
| 79 | 114 | SEKRETARIAT KABINET | - | - |



PRESIDEN
REPUBLIK INDONESIA

- 871 -

Laporan Keuangan Pemerintah Pusat Tahun 2022 (Audited)

LAMPIRAN 23.B

PEMERINTAH REPUBLIK INDONESIA
ASET TAK BERWUJUD DALAM Pengerjaan
PER 31 DESEMBER 2022 DAN 31 DESEMBER 2021

(dalam Rupiah)

| No. | BA | KEMENTERIAN NEGARA/LEMBAGA | 31 Desember 2022 (Audited) | 32 Desember 2021 (Audited) |
|-----------------|-----|--|------------------------------------|------------------------------------|
| | | | ASET TAK BERWUJUD DALAM Pengerjaan | ASET TAK BERWUJUD DALAM Pengerjaan |
| 80 | 115 | BADAN PENGAWASAN PEMILIHAN UMUM | - | - |
| 81 | 116 | LEMBAGA PENYIARAN PUBLIK RADIO REPUBLIK INDONESIA | - | - |
| 82 | 117 | LEMBAGA PENYIARAN PUBLIK TELEVISI REPUBLIK INDONESIA | - | - |
| 83 | 118 | BADAN PENGUSAHAAN KAWASAN PERDAGANGAN BEBAS DAN PELABUHAN BEBAS SABANG | - | - |
| 84 | 119 | BADAN KEAMANAN LAUT | 11.522.842.804 | - |
| 85 | 120 | KEMENTERIAN KOORDINATOR BIDANG KEMARITIMAN DAN INVESTASI | - | - |
| 86 | 122 | BADAN PEMBINAAN IDEOLOGI PANCASILA (BPIP) | - | - |
| 87 | 123 | LEMBAGA PERLINDUNGAN SAKSI DAN KORBAN | - | - |
| 88 | 124 | BADAN RISET DAN INOVASI NASIONAL | 19.900.870.910 | - |
| JUMLAH PADA K/L | | | 1.273.242.636.973 | 701.646.092.016 |
| 89 | 999 | BENDAHARA UMUM NEGARA | - | - |
| TOTAL | | | 1.273.242.636.973 | 701.646.092.016 |



**PRESIDEN
REPUBLIK INDONESIA**

- 872 -

LAMPIRAN 24

RINCIAN ASET EKS

BPPN



PRESIDEN
REPUBLIK INDONESIA

Laporan Keuangan Pemerintah Pusat Tahun 2022 (Audited)

- 873 -

LAMPIRAN 24.A

PEMERINTAH REPUBLIK INDONESIA
RINCIAN ASET PROPERTI EKS BPPN
31 DESEMBER 2022

(dalam Rupiah)

| No. | KOREKSI | Saldo Per 31 Desember 2021 | | Mutasi | | Saldo Per 31 Desember 2022 | |
|-----|------------------------|----------------------------|--------------------------|----------|------------------------|----------------------------|-----------------------------|
| | | Unit | Nilai | Unit | Nilai | Unit | Nilai |
| 1 | BJDA (Verifikasi 2011) | 916 | 1.097.030.882.905 | 3 | 95.757.910.313 | 919 | 1.192.788.793.218,00 |
| 2 | Temuan BPK | 367 | 730.641.899.869 | - | 106.966.286.000 | 367 | 837.608.185.869,15 |
| 3 | BJDA (verifikasi 2009) | 63 | 281.187.736.000 | - | 512.289.267.000 | 63 | 793.477.003.000,00 |
| 4 | Settlement | 1 | 5.752.019.500 | - | 6.374.852.500 | 1 | 12.126.872.000,00 |
| 5 | Apartemen Menara 7 Gad | - | - | - | - | - | - |
| | Sinar Bonana | 42 | 139.208.400.000 | - | - | 42 | 139.208.400.000,00 |
| 6 | Griya Potensa | 2 | 295.000.000 | - | - | 2 | 295.000.000,00 |
| 7 | Covernote | 86 | 361.465.913.037 | - | - | 86 | 361.465.913.037,00 |
| | Jumlah | 1.477 | 2.615.581.851.311 | 3 | 721.388.315.813 | 1.480 | 3.336.970.167.124,15 |



PRESIDEN
REPUBLIK INDONESIA

Laporan Keuangan Pemerintah Pusat Tahun 2022 (Audited)

- 874 -

LAMPIRAN 24.B

**PEMERINTAH REPUBLIK INDONESIA
ASET INVENTARIS EKS BPPN
PER 31 DESEMBER 2022**

(dalam Rupiah)

| No | Uraian | Saldo 31 Desember 2021 | | Mutasi Tahun 2022 | | Saldo 31 Desember 2022 | | Keterangan |
|----|------------------------------------|------------------------|---------------|-------------------|-----------------|------------------------|---------------|------------|
| | | Jumlah | Nilai Wajar | Jumlah | Nilai Wajar | Jumlah | Nilai Wajar | |
| 1 | Aset Inventaris | 17.695 | 8.307.266.187 | | | 11.579 | 5.666.304.672 | |
| | a. Digunakan Instansi | 11.269 | 6.391.600.338 | (1.550) | (1.214.246.985) | 9.719 | 5.177.353.353 | |
| | b. Tidak Digunakan (<i>idle</i>) | 6.426 | 1.915.665.849 | (4.566) | (1.426.714.530) | 1.860 | 488.951.319 | |



PRESIDEN
REPUBLIK INDONESIA

- 875 -

Laporan Keuangan Pemerintah Pusat Tahun 2022 (Audited)

LAMPIRAN 24.C

PEMERINTAH REPUBLIK INDONESIA

ASET REKENING NOSTRO EKS BPPN

PER 31 DESEMBER 2022

| No | Eks. Bank Asal | Bank Penyimpan | Status Bank Penyimpan | Nilai per 31 Desember 2021 | Mutasi | Nilai per 31 Desember 2022 |
|---------------------------------------|------------------------------|---|-------------------------------|----------------------------|-----------------|----------------------------|
| Rekening Nostro tercatat dalam Neraca | | | | | | |
| 1 | Bank Dewa Rutci | Bank Ganesha | Bank dalam negeri | Rp4.673.437.131,00 | (Rp584.179.642) | Rp 4.089.257.489,50 |
| 2 | BIRA | ClearStream Banking SA sebesar USD258.438,5 | Bank luar negeri | Rp - | | Rp - |
| 3 | Bank Bahari | Coutts Bank Hongkong Branch sebesar USD350.526,24 | Bank luar negeri | Rp - | | Rp - |
| Total | | | | Rp4.673.437.131,00 | (Rp584.179.642) | Rp 4.089.257.489,50 |
| Rekening Nostro tercatat dalam CaLK | | | | | | |
| 1 | Bank Central Dagang BBKU | Bank CIC, Jakarta | Bank dalam negeri | Rp2.044.748,60 | | Rp2.044.748,60 |
| 3 | BUN | BRI Cut Mutiah | | Rp83.311.328,35 | | Rp83.311.328,35 |
| 4 | BUN | Citibank | | Rp8.776.916.074,45 | | Rp8.776.916.074,45 |
| 5 | BDNI | BPR Tri Sejahtera Makmur, Jkt | | Rp97.686.237,95 | | Rp97.686.237,95 |
| 6 | BDNI | Bank Ganesha, Jkt | | Rp706.429.119,47 | | Rp706.429.119,47 |
| 7 | Bank Dewa Rutci | Bank Ganesha, Jkt | | Rp196.059.779,49 | | Rp196.059.779,49 |
| 8 | Bank Kharisma BBKU | Bank Aspac | telah dikuidasi (BBO/BBKU) | Rp287.761,43 | | Rp287.761,43 |
| 9 | Bank Budi Internasional BBK | Bank Astria (dalam likuidasi) | | Rp6.601.373,85 | | Rp6.601.373,85 |
| 10 | Bank Aken BBKU | Bank Central Dagang | | Rp625.069,88 | | Rp625.069,88 |
| 11 | SANHO | Bank Central Dagang | | Rp2.994.990,16 | | Rp2.994.990,16 |
| 14 | HOKINDO | Bank Modern | | Rp6.207.877,95 | | Rp6.207.877,95 |
| 15 | SURYA | Bank Umum Majapahit | | Rp122.086.331,08 | | Rp122.086.331,08 |
| 16 | SANHO | Bank Umum Servitia | | Rp4.887.591,05 | | Rp4.887.591,05 |
| 17 | BDNI | BDNI Finance, Hongkong | | Rp1.020.060.447,69 | | Rp1.020.060.447,69 |
| 18 | HOKINDO | Bank Pelita | | Rp6.017.122,84 | | Rp6.017.122,84 |
| 19 | ARYA PANDUARTA | Bank Bahari | | Rp11.739.033,84 | | Rp11.739.033,84 |
| 20 | Bank Kharisma BBKU | Indover Bank | Bank Indover | Rp141.402.439,43 | | Rp141.402.439,43 |
| 21 | Bank Hastin Internasional BB | Indover Bank | | Rp361.433.693,83 | | Rp361.433.693,83 |
| 22 | BUS | Indover Bank | | Rp2.864.035,05 | | Rp2.864.035,05 |
| 23 | BDI | Indover Bank | | Rp268.237.424,51 | | Rp268.237.424,51 |
| 24 | Bank Sahid Gajah Perkasa BB | Indover Bank | | Rp109.652.042,65 | | Rp109.652.042,65 |
| 25 | BUN | Indover Bank | | Rp925.492.300,93 | | Rp925.492.300,93 |
| 26 | BUN | Indover Bank | | Rp531.317.595,65 | | Rp531.317.595,65 |
| 27 | Bank BIRA BBKU | Indover Bank, Amsterdam | | Rp24.530.231,65 | | Rp24.530.231,65 |
| 28 | Bank Modern BBO | Indover Bank, Amsterdam | | Rp32.416.251,32 | | Rp32.416.251,32 |
| 29 | Bank Asia Pasific BBKU | Indover Bank, Amsterdam | | Rp16.993.382,21 | | Rp16.993.382,21 |
| 30 | Bank Unibank BBKU | Indover Bank, Amsterdam | | Rp45.288.112,29 | | Rp45.288.112,29 |
| 31 | Bank Unibank BBKU | Indover Bank, Amsterdam | | Rp24.849.497,60 | | Rp24.849.497,60 |
| 32 | Bank Mashill Utama BBKU | Indover Bank, Amsterdam | | Rp354.542.691,02 | | Rp354.542.691,02 |
| 33 | Bank Central Dagang BBKU | Indover Bank, Amsterdam | | Rp92.060.251,91 | | Rp92.060.251,91 |
| 34 | Bank Ficorinvent BBKU | Indover Bank, Amsterdam | | Rp77.574.756,22 | | Rp77.574.756,22 |
| 35 | DHARMALA | Indover Bank, Amsterdam | | Rp1.139.267,42 | | Rp1.139.267,42 |
| 36 | BDNI | Indover Bank, Amsterdam | | Rp11.664.932,40 | | Rp11.664.932,40 |
| 37 | BAHARI | Indover Bank, Amsterdam | | Rp108.150.696,65 | | Rp108.150.696,65 |
| 38 | PESONA | Indover Bank, Amsterdam | | Rp120.045.719,99 | | Rp120.045.719,99 |
| 39 | Mashil Utama | Indover Bank, Amsterdam | | Rp341.740.942,42 | | Rp341.740.942,42 |
| 40 | Bank Modern BBO | Indover Bank, Hamburg | | Rp195.403.134,60 | | Rp195.403.134,60 |
| 41 | Bank Asia Pasific BBKU | Indover Bank, Hamburg | | Rp956.004.466,45 | | Rp956.004.466,45 |
| 42 | Bank Unibank BBKU | Indover Bank, Hamburg | | Rp2.996.775,68 | | Rp2.996.775,68 |
| 43 | BAHARI | Indover Bank, Hamburg | | Rp254.274.894,54 | | Rp254.274.894,54 |
| 44 | PESONA | Indover Bank, Hamburg | | Rp27.358.123,38 | | Rp27.358.123,38 |
| 45 | BDNI | Indover Ing Bank | | Rp122.424.186,80 | | Rp122.424.186,80 |
| 46 | BDNI | Bank Indonesia | Bank Indonesia | Rp406.733.525.331,33 | | Rp406.733.525.331,33 |
| 47 | BDNI | Rekening Nostro (Unidentified) | tidak diketahui | Rp2.359.921.197,78 | | Rp2.359.921.197,78 |
| 48 | BDNI | Keppel Bank, Singapore | | Rp2.257.377.867,88 | | Rp2.257.377.867,88 |
| 49 | BDNI | Indovina Bank (Khusus Deviden) | | Rp1.758.722.655,31 | | Rp1.758.722.655,31 |
| 50 | BDNI | American Express Bank, NY | | Rp1.834.239.834,61 | | Rp1.834.239.834,61 |
| 51 | BDNI | ANZ Banking Group Bank | | Rp666.429.511,70 | | Rp666.429.511,70 |
| 52 | PESONA | Banca Comerciale | | Rp61.815.826,61 | | Rp61.815.826,61 |
| 53 | DHARMALA | Banco Ambrosiano (BAVE) | | Rp44.241.246,97 | | Rp44.241.246,97 |
| 54 | BDNI | Bank Boston, NA Singapore | | Rp2.270.531,95 | | Rp2.270.531,95 |
| 55 | SURYA | Bank Brussel Lambert | | Rp378.699.549,31 | | Rp378.699.549,31 |
| 56 | SURYA | Bank Credit Issue | | Rp234.342.412,12 | | Rp234.342.412,12 |
| 57 | Bank Yama BBKU | Bank Mashill | | Rp58.834.913,90 | | Rp58.834.913,90 |
| 58 | ARYA PANDUARTA | Bank of Nova Scotia, Hongkong | | Rp65.028.723,58 | | Rp65.028.723,58 |
| 59 | ARYA PANDUARTA | Bank of Nova Scotia, Kuala Lumpur | | Rp41.766.481,92 | | Rp41.766.481,92 |



PRESIDEN
REPUBLIK INDONESIA

- 876 -

Laporan Keuangan Pemerintah Pusat Tahun 2022 (Audited) LAMPIRAN 24.C

PEMERINTAH REPUBLIK INDONESIA
ASET REKENING NOSTRO EKS BPPN
PER 31 DESEMBER 2022

| No | Eks. Bank Asal | Bank Penyimpan | Status Bank Penyimpan | Nilai per 31 Desember 2021 | Mutasi | Nilai per 31 Desember 2022 |
|-------|-------------------------|-----------------------------------|-----------------------|----------------------------|--------|----------------------------|
| 60 | ARYA PANDUARTA | Bank of Nova Scotia, New York | Bank luar negeri | Rp6.616.463.903,03 | | Rp6.616.463.903,03 |
| 61 | ARYA PANDUARTA | Bank of Nova Scotia, Singapore | | Rp266.632.029,06 | | Rp266.632.029,06 |
| 62 | ARYA PANDUARTA | Bank of Nova Scotia, Tokyo | | Rp339.690.834,35 | | Rp339.690.834,35 |
| 63 | ARYA PANDUARTA | Bank of Nova Scotia, Toronto | | Rp357.108.818,21 | | Rp357.108.818,21 |
| 64 | HOKINDO | Bank Pacific | | Rp6.463.800,47 | | Rp6.463.800,47 |
| 65 | BDNI | Banque Worms, Singapore | | Rp208.766.445,27 | | Rp208.766.445,27 |
| 66 | BDNI | Banque Worms, Singapore | | Rp327.222.390,61 | | Rp327.222.390,61 |
| 67 | BDNI | BBMB, Kuala Lumpur | | Rp1.675.910,59 | | Rp1.675.910,59 |
| 68 | BUN | BCCI London | | Rp1.312.775.083,50 | | Rp1.312.775.083,50 |
| 69 | BUN | BNP Singapore | | Rp490.837.088,12 | | Rp490.837.088,12 |
| 70 | BDNI | Chase Manhattan Bank, Singapore | | Rp4.122.298,55 | | Rp4.122.298,55 |
| 71 | BUN | Chemical Bank | | Rp909.494.195,25 | | Rp909.494.195,25 |
| 72 | BUN | National Australia Bank | | Rp980.037.418,44 | | Rp980.037.418,44 |
| 73 | BUN | National Australia Bank (Draft) | | Rp103.609.247,09 | | Rp103.609.247,09 |
| 74 | BUN | National Westminster | | Rp1.708.457.513,38 | | Rp1.708.457.513,38 |
| 75 | Bank Ficorinvent BBU | National Westminster Bank, London | | Rp1.332.284.084,60 | | Rp1.332.284.084,60 |
| 76 | BDNI | Security Pacific Nat'l Bank | | Rp25.528.725,87 | | Rp25.528.725,87 |
| 77 | Bank Modern BBO | Standard Chartered Bank, New York | | Rp72.226.080,57 | | Rp72.226.080,57 |
| 78 | Bank Modern BBO | Standard Chartered Bank, Sidney | | Rp566.327.485,65 | | Rp566.327.485,65 |
| 79 | Bank Modern BBO | Standard Chartered Bank, Tokyo | | Rp456.068.074,81 | | Rp456.068.074,81 |
| 80 | BDNI | Sumitomo Bank Ltd, Tokyo | | Rp1.550.878.033,20 | | Rp1.550.878.033,20 |
| 81 | BUN | Summa Hanlebank | | Rp219.893.772,84 | | Rp219.893.772,84 |
| 82 | BUN | Swiss Bank Corporation | | Rp457.663.217,47 | | Rp457.663.217,47 |
| 83 | BDNI | The Dai Ichi Kangyo Bank, NY | | Rp449.662.818,68 | | Rp449.662.818,68 |
| 84 | Bank Modern BBO | UBOC, New York | | Rp25.317.208,51 | | Rp25.317.208,51 |
| 85 | BUN | UMBC Kuala Lumpur | | Rp230.472.902,02 | | Rp230.472.902,02 |
| 86 | Bank Central Dagang BBU | Union Bank of California | | Rp124.810.097,58 | | Rp124.810.097,58 |
| 87 | Bank Metropolitan BBU | Union Bank of California | | Rp22.488.860,17 | | Rp22.488.860,17 |
| 88 | Bank Central Dagang BBU | Union Bank of Switzerland, Zurich | | Rp93.484.495,37 | | Rp93.484.495,37 |
| 89 | Bank Modern BBO | United Bank of Swiss, Switzerland | | Rp51.007.390,52 | | Rp51.007.390,52 |
| 90 | BDNI | United Pacific Bank, LA | | Rp1.926.555.302,27 | | Rp1.926.555.302,27 |
| 91 | PESONA | Westpac Bank Sidney | | Rp7.752.795,93 | | Rp7.752.795,93 |
| 92 | Masih dalam penelusuran | | | Rp508.554.149,20 | | Rp508.554.149,20 |
| Total | | | | Rp454.445.361.290,83 | | Rp454.445.361.290,83 |



PRESIDEN
REPUBLIK INDONESIA

Laporan Keuangan Pemerintah Pusat Tahun 2022 (Audited)

- 877 -

LAMPIRAN 24.D

PEMERINTAH REPUBLIK INDONESIA
SURAT BERHARGA EKS BPPN
PER 31 DESEMBER 2022

| No. | Nama Aset | Bentuk Surat Berharga | Nominal | Mata Uang | Jumlah Lembar | Nilai Pasar/Lembar per 31 Desember 2022 | Nilai Pasar per 31 Desember 2021 | Tanggal Nilai Pasar | Nilai Konversi Rupiah per 31 Desember 2021 | mutasi | Nilai Konversi Rupiah per 31 Desember 2022 | Keterangan | Kustodian |
|-----------------------------|---|-----------------------------|----------------|-----------|---------------|---|----------------------------------|---------------------|--|----------------------|--|---|-----------|
| a. Corporate Bonds | | | | | | | | | | | | | |
| 1 | DGS International Finance Co. | <i>Scripless</i> | 0,01 | USD | 1.000.000 | | - | | | | | Telah Dihapuskan oleh Citibank Hongkong | HONGKONG |
| 2 | Bank Dagang Nasional Indonesia | <i>Scripless</i> | 101,88 | USD | 4.500.000 | 1,02 | 4.584.686 | 29 April 2022 | 65.418.900.323 | 6.065.515.993 | 71.484.416.316 | BBO (Telah Likuidasi) | BRUSSEL |
| 3 | TPE International Finance Co. Bv | <i>Scripless</i> | 1,00 | USD | 25.000.000 | 0,01 | 250.000 | 31 Maret 2021 | 3.567.251.250 | 330.748.750 | 3.898.000.000 | Emiten Tidak Diketahui | BRUSSEL |
| 4 | Ciputra Surya | <i>Coupon</i> | 38.750.000,00 | IDR | - | 1,00 | 38.750.000 | 27 Juni 2008 | 38.750.000 | | 38.750.000 | Emiten Aktif | JAKARTA |
| 5 | Jakarta International Hotel | <i>Coupon</i> | 800.000.000,00 | IDR | - | 1,00 | 800.000.000 | 27 Juni 2008 | 800.000.000 | | 800.000.000 | Emiten Tidak Diketahui | JAKARTA |
| 6 | Mulia Glass | <i>Coupon</i> | 38.125.000,00 | IDR | - | 1,00 | 38.125.000 | 27 Juni 2008 | 38.125.000 | | 38.125.000 | Emiten Tidak Diketahui | JAKARTA |
| 7 | Mulia Keramik | <i>Coupon</i> | 38.125.000,00 | IDR | - | 1,00 | 38.125.000 | 27 Juni 2008 | 38.125.000 | | 38.125.000 | Emiten Tidak Diketahui | JAKARTA |
| 8 | Polysindo Eka Perkasa | <i>Scripless</i> | 2,10 | USD | 3.000.000 | 0,02 | 63.000 | 30 November 2021 | 898.947.315 | 83.348.685 | 982.296.000 | Emiten Aktif | BRUSSEL |
| 9 | TPE International Finance Co. Bv | <i>Scripless</i> | 1,00 | USD | 2.000.000 | 0,01 | 20.000 | 31 Maret 2021 | 285.380.100 | 26.459.900 | 311.840.000 | Emiten Tidak Diketahui | BRUSSEL |
| 10 | Bank Papan | <i>Principal dan Coupon</i> | 100,00 | IDR | 500.000.000 | 1,00 | 500.000.000 | 10 Juni 2015 | 500.000.000 | | 500.000.000 | BBO (Telah Likuidasi) | JAKARTA |
| 11 | Polysindo Eka Perkasa | <i>Scripless</i> | 2,10 | USD | 4.000.000 | 0,02 | 84.000 | 29 April 2022 | 1.198.596.420 | 111.131.580 | 1.309.728.000 | Emiten Aktif | EUROCLEAR |
| 12 | Polysindo Eka Perkasa | <i>Scripless</i> | 88,21 | USD | 182.000 | 0,88 | 160.547 | 29 April 2022 | 2.290.852.795 | 212.403.513 | 2.503.256.308 | Emiten Aktif | EUROCLEAR |
| Total | | | | | | | | | 75.074.928.203 | 6.829.608.421 | 81.904.536.624 | | |
| b. Medium Term Notes | | | | | | | | | | | | | |
| 1 | Polysindo Eka Perkasa Medium Term Notes | <i>Scripless</i> | 93,92 | USD | 182.000 | 0,94 | 170.937 | 29 April 2022 | 2.439.107.899 | 226.149.445 | 2.665.257.344 | Emiten Aktif | EUROCLEAR |



PRESIDEN
REPUBLIK INDONESIA

Laporan Keuangan Pemerintah Pusat Tahun 2022 (Audited)

- 878 -

LAMPIRAN 24.D

| | | | | | | | | | | | | | |
|--------------------------------------|---------------------------------------|------------------|--------|-----|---------------|------|---------------|------------------|-----------------|----------------|-----------------|--|----------|
| 2 | Polysindo Eka Perkasa Medium Term Not | <i>Scripless</i> | 90,00 | USD | 20.000.000 | 0,90 | 18.000.000 | 29 Maret 2022 | 256.842.090.000 | 23.813.910.000 | 280.656.000.000 | Emiten Aktif | HONGKONG |
| 3 | Polysindo Eka Perkasa Medium Term Not | <i>Scripless</i> | 90,00 | USD | 960.560 | 0,90 | 864.504 | 29 April 2022 | 12.335.611.899 | 1.143.734.469 | 13.479.346.368 | Emiten Aktif | HONGKONG |
| 4 | Polysindo Eka Perkasa Medium Term Not | <i>Scripless</i> | 90,00 | USD | 965.840 | 0,90 | 869.256 | 29 April 2022 | 12.403.418.210 | 1.150.021.342 | 13.553.439.552 | Emiten Aktif | HONGKONG |
| 5 | Hutama Karya | <i>Principal</i> | 100,00 | USD | 1.000.000 | 1,00 | 1.000.000 | 01 Oktober 2004 | 14.269.005.000 | 1.322.995.000 | 15.592.000.000 | MTN Telah dinyatakan batal dan tidak berlaku | JAKARTA |
| 6 | Hutama Karya | <i>Principal</i> | 100,00 | USD | 1.000.000 | 1,00 | 1.000.000 | 01 Oktober 2004 | 14.269.005.000 | 1.322.995.000 | 15.592.000.000 | MTN Telah dinyatakan batal dan tidak berlaku | JAKARTA |
| 7 | Hutama Karya | <i>Principal</i> | 100,00 | USD | 1.000.000 | 1,00 | 1.000.000 | 01 Oktober 2004 | 14.269.005.000 | 1.322.995.000 | 15.592.000.000 | MTN Telah dinyatakan batal dan tidak berlaku | JAKARTA |
| 8 | Hutama Karya | <i>Principal</i> | 100,00 | USD | 5.000.000 | 1,00 | 5.000.000 | 01 Oktober 2004 | 71.345.025.000 | 6.614.975.000 | 77.960.000.000 | MTN Telah dinyatakan batal dan tidak berlaku | JAKARTA |
| Total | | | | | | | | | 398.172.268.008 | 36.917.775.256 | 435.090.043.264 | | |
| c. Non-Convertible Debentures | | | | | | | | | | | | | |
| 1 | Polysindo Eka Perkasa | <i>Principal</i> | 100,00 | IDR | 5.000.000.000 | 1,00 | 5.000.000.000 | 30 November 2021 | 5.000.000.000 | | 5.000.000.000 | Emiten Aktif | JAKARTA |
| Total | | | | | | | | | 5.000.000.000 | 0 | 5.000.000.000 | | |
| Total (a+b+c) | | | | | | | | | 478.247.196.211 | 43.747.383.677 | 521.994.579.888 | | |

Total Nilai

*Nilai berdasarkan Monthly Report Citibank per tanggal 28 April 2022

| | | |
|----------------|------------------|-----------|
| Catatan: | | |
| Kurs Tengah BI | 31 Desember 2022 | |
| 1 | Dollar Amerika | 15.592,00 |

- * Emiten surat berharga yang telah dihapus berdasarkan Berita Acara Pemeriksaan Saham dan Surat Berharga di Kustodi Citibank antara Direktorat PKNSI, DJKN, Kementerian Keuangan dan BPK RI.
- ** Emiten surat berharga berstatus aktif karena masih tercatat di Bursa.
- *** MTN dinyatakan batal dan tidak berlaku karena adanya putusan pengadilan.



PRESIDEN
REPUBLIK INDONESIA

Laporan Keuangan Pemerintah Pusat Tahun 2022 (Audited)

- 879 -

LAMPIRAN 24.E

PEMERINTAH REPUBLIK INDONESIA
ASET SAHAM EKS BPPN
31 DESEMBER 2022

| No. | Nama Emiten | Core Business Emiten | Bentuk Saham | Jumlah Lembar | Nilai per Lembar Saham Per 31 Desember 2022 | Nilai Per 31 Desember 2021 | Mutasi | Nilai Per 31 Desember 2022 | Status Emiten | Keterangan Nilai Penyajian | Konfirmasi kepada Emiten/Ditjen AHU/OJK | Tanggapan Emiten | Nomor Surat Emiten | Ditjen AHU/OJK |
|-----|--|----------------------|--------------|---------------|---|----------------------------|-----------------|----------------------------|--|--|--|------------------|--------------------|--|
| 1 | PT Apac Citra Centertex, Tbk (PT Asia Pacific Investama, Tbk) (MYTX) | Manufaktur Textile | Sertifikat | 32.137.300 | 54 | 2.667.395.900 | (931.981.700) | 1.735.414.200 | Aktif | Nilai berdasarkan harga di bursa per tanggal 31 Desember 2022 | Surat Nomor S-1353/KN.5/2014 tanggal 13 Juni 2014 kepada Emiten | - | - | - |
| 2 | PT Apac Citra Centertex, Tbk (PT Asia Pacific Investama, Tbk) (MYTX) | Manufaktur Textile | Sertifikat | 37.459.700 | 54 | 3.109.155.100 | (1.086.331.300) | 2.022.823.800 | Aktif | Nilai berdasarkan harga di bursa per tanggal 31 Desember 2022 | Surat Nomor S-1352/KN.5/2014 tanggal 13 Juni 2014 kepada Emiten | - | - | - |
| 3 | PT Aster Dharma Ind. | - | Scriptless | 40.000 | 850 | 34.000.000 | - | 34.000.000 | Status Emiten Tidak Diketahui. Saham sudah tidak tercatat di bursa (delisted) berdasar surat dari KSEI no:KSEI-6222/DIR/0620 tgl 8 Juni 2020: pembatalan pendaftaran saham Aster Dharma dari penitipan kolektif KSEI | 1. Nilai berdasarkan Monthly Report Citibank per tanggal 30 Desember 2022. | 1. Surat Nomor S-422/KN.5/2015 tanggal 13 Februari 2015 kepada Ditjen AHU 2. surat nomor S-135/KN.4/2022 tanggal 16 Juni 2022 kepada Direktur PT KSEI | - | - | Perseroan masih tercatat sebagai badan hukum, namun alamat perseroan tidak jelas |
| 4 | PT Bank Dagang Nasional Indonesia | - | Sertifikat | 46.250 | 75 | 3.468.750 | - | 3.468.750 | BBO | 1. Nilai per tanggal 28 Februari 2007 berdasarkan Monthly Report Citibank per tanggal 31 Mei 2022. | - | - | - | - |



PRESIDEN
REPUBLIK INDONESIA

Laporan Keuangan Pemerintah Pusat Tahun 2022 (Audited)

- 880 -

LAMPIRAN 24.E

PEMERINTAH REPUBLIK INDONESIA
ASET SAHAM EKS BPPN
31 DESEMBER 2022

| | | | | | | | | | | | | | | |
|---|-----------------------------------|--|------------------|------------|-----|-------------|---|-------------|-------|---|---|--|--|---|
| 5 | PT Bank Dagang Nasional Indonesia | - | Sertifikat | 363 | 75 | 27.225 | - | 27.225 | BBO | 1. Nilai per tanggal 28 Februari 2007 berdasarkan Monthly Report Citibank per tanggal 31 Mei 2022. | - | - | - | - |
| 6 | PT Bank Ficorinvest | - | Sertifikat | 400 | 50 | 20.000 | - | 20.000 | BBKU | 1. Nilai per tanggal 28 Februari 2007 berdasarkan Monthly Report Citibank per tanggal 31 Mei 2022. | - | - | - | - |
| 7 | PT Bank PDICI | - | Sertifikat | 250 | 350 | 87.500 | - | 87.500 | BTO | 1. Nilai per tanggal 28 April 2006 berdasarkan Monthly Report Citibank per tanggal 31 Mei 2022. | - | - | - | - |
| 8 | PT Bank Surya | - | Sertifikat | 800 | 300 | 240.000 | - | 240.000 | BBO | 1. Nilai per tanggal 29 September 2006 berdasarkan Monthly Report Citibank per tanggal 31 Mei 2022. | - | - | - | - |
| 9 | PT Citatah Tbk (CTTH) | Penggalian batu alam, pengolahan, desain dan distribusi bahan bangunan | <i>Scripless</i> | 11.304.425 | 50 | 565.221.250 | - | 565.221.250 | Aktif | Nilai berdasarkan harga di bursa per tanggal 31 Desember 2022 | Surat Nomor S-1350/KN.5/2014 tanggal 13 Juni 2014 kepada Emiten | Tidak memberikan penjelasan tentang kepemilikan saham Kementerian Keuangan | 034/CTT/TF/Lrgal/VII/14 tanggal 10 Juli 2014 | - |



PRESIDEN
REPUBLIK INDONESIA

Laporan Keuangan Pemerintah Pusat Tahun 2022 (Audited)

- 881 -

LAMPIRAN 24.E

PEMERINTAH REPUBLIK INDONESIA
ASET SAHAM EKS BPPN
31 DESEMBER 2022

| | | | | | | | | | | | | | | |
|----|---|--|------------------|------------|-------|----------------|-----------------|----------------|-------|---|--|--|--|---|
| 10 | PT Citatah Tbk (CTTH) | Penggalian batu alam, pengolahan, desain dan distribusi bahan bangunan | <i>Scripless</i> | 41.421.439 | 50 | 2.071.071.950 | - | 2.071.071.950 | Aktif | Nilai berdasarkan harga di bursa per tanggal 31 Desember 2022 | Surat Nomor S-1351/KN.5/2014 tanggal 13 Juni 2014 kepada Emiten | Tidak memberikan penjelasan tentang kepemilikan saham | 034/CTT/TF/Lrgal/VII/14 tanggal 10 Juli 2014 | - |
| 11 | PT Gajah Tunggul, Tbk (GJTL) | Manufaktur Ban | Sertifikat | 200 | 560 | 133.000 | (21.000) | 112.000 | Aktif | Nilai berdasarkan harga di bursa per tanggal 31 Desember 2022 | Surat Nomor S-475/KN.5/2021 tanggal 29 Maret 2021 kepada Datindo Entrycom selaku BAE | Informasi saham dan petunjuk untuk konversi/balik nama saham | DE/IV/21-1905 tanggal 12 April 2021 | - |
| 12 | PT Holcim Indonesia, Tbk (PT Solusi Bangun) | Manufaktur Semen | Sertifikat | 13.898.500 | 1.425 | 23.488.465.000 | (3.683.102.500) | 19.805.362.500 | Aktif | Nilai berdasarkan harga di bursa per tanggal 31 Desember 2022 | Surat Nomor S-553/KN.5/2021 tanggal 1 April 2021 kepada Datindo entrycom selaku | informasi pemilik saham, dividen dan konversi saham/balik | DE/IV/21-1908 tanggal 15 April 2021 | - |
| 13 | PT Langgeng Makmur Industri, Tbk (LMPI) | Manufaktur Plastik | <i>Scripless</i> | 57.901.002 | 116 | 11.290.695.390 | (4.574.179.158) | 6.716.516.232 | Aktif | Nilai berdasarkan harga di bursa per tanggal 31 Desember 2022 | Surat Nomor S-1367/KN.5/2014 tanggal 16 Juni 2014 kepada Emiten | Confirm atas kepemilikan saham Kementerian Keuangan | 102/VII/14/I m-sb tanggal 11 Juli 2014 | - |
| 14 | PT Star Pacific, Tbk (dlh. PT Lippo E-Net) (LPLI) | Investasi dan bisnis media | Sertifikat | 100 | 274 | 27.400 | - | 27.400 | Aktif | Nilai berdasarkan harga di bursa per tanggal 31 Desember 2022 | Surat Nomor S-1368/KN.5/2014 tanggal 16 Juni 2014 kepada Emiten | - | - | - |
| 15 | PT Merck, Tbk. (MERK) | Farmasi dan Kimia | Sertifikat | 100 | 4.750 | 369.000 | 106.000 | 475.000 | Aktif | Nilai berdasarkan harga di bursa per tanggal 31 Desember 2022 | 1. Surat Nomor S-801/KN.5/2021 tanggal 25 April 2021 2. Surat Nomor S-1510/KN.5/2021 tanggal 12 Juli 2021 kepada Emiten dan BAE | Tanggapan surat S-801: PT BDNI tidak ada dalam database Pemegang saham. Meminta informasi nama pihak ketiga PS | 07/CS/MS/V/2021 tanggal 3 Mei 2021 | - |



PRESIDEN
REPUBLIK INDONESIA

Laporan Keuangan Pemerintah Pusat Tahun 2022 (Audited)

- 882 -

LAMPIRAN 24.E

PEMERINTAH REPUBLIK INDONESIA
ASET SAHAM EKS BPPN
31 DESEMBER 2022

| | | | | | | | | | | | | | | |
|----|--|---|------------------|------------|-------|---------------|-----------------|---------------|---|---|---|--|---|--|
| 17 | PT Multi Sarana R. Agung | - | Sertifikat | 94.600 | 675 | 63.855.000 | - | 63.855.000 | Status Emiten Tidak Diketahui. Saham delisted | Nilai per 30 November 2006 berdasarkan Monthly Report Citibank per tanggal 31 Mei 2022. Keterangan: Delisted. | Surat Nomor S-423/KN.5/2015 tanggal 13 Februari 2015 kepada Ditjen AHU | - | - | Perseroan masih tercatat sebagai badan hukum, namun alamat perseroan tidak jelas |
| 18 | PT Perdana Inti Investama | - | Sertifikat | 49.251.500 | 50 | 2.462.575.000 | - | 2.462.575.000 | Status Emiten Tidak Diketahui | Nilai per 28 Februari 2007 berdasarkan Monthly Report Citibank per tanggal 31 Mei 2022. | 1. Surat Nomor S-424/KN.5/2015 tanggal 13 Februari 2015 kepada Ditjen AHU 2. Surat Nomor S-69/KN.5/2021 tanggal 1 Februari 2021 kepada Direktur IKNB OJK | - | - | 1. Perseroan masih tercatat sebagai badan hukum, namun alamat perseroan tidak jelas 2. surat Direktur kelembagaan dan produk IKNB: S-1169/NB.111/2021 |
| 19 | PT Prima Alloy Steel Universal, Tbk (PRAS) | Manufaktur velg Kendaraan (Industri Otomotif) | Sertifikat | 2.500 | 152 | 635.000 | (255.000) | 380.000 | Aktif | Nilai berdasarkan harga di bursa per tanggal 31 Desember 2022 | Surat Nomor S-623/KN.5/2021 tanggal 7 April 2021 kepada PT Raya Saham Registra selaku BAE. Konfirmasi PT Exim Securities sebagai PS saham eks BPPN | Tanggapan: PT Exim Securities tidak terdaftar di DPS | 001/DIR-RSR/PRAS/2021 tanggal 19 April 2021 | - |
| 20 | PT Sreeya Sewu Indonesia (PT Sierad Produce, Tbk (SIPD)) | Peternakan | <i>Scripless</i> | 1.918.865 | 1.425 | 3.837.730.000 | (1.103.347.375) | 2.734.382.625 | Aktif | Nilai berdasarkan harga di bursa per tanggal 31 Desember 2022 | Surat Nomor S-1372/KN.5/2014 tanggal 16 Juni 2014 kepada Emiten | - | - | - |



PRESIDEN
REPUBLIK INDONESIA

Laporan Keuangan Pemerintah Pusat Tahun 2022 (Audited)

- 883 -

LAMPIRAN 24.E

PEMERINTAH REPUBLIK INDONESIA
ASET SAHAM EKS BPPN
31 DESEMBER 2022

| | | | | | | | | | | | | | | |
|-------|---|--|------------------|---------|-------|----------------|------------------|----------------|-------|--|---|---|---|---|
| 21 | PT Sucaco, Tbk (PT Supreme Cable Manufacturing, Tbk) (SCCO) | Manufaktur Kabel | Sertifikat | 700 | 8.650 | 7.280.000 | (1.225.000) | 6.055.000 | Aktif | Nilai berdasarkan harga di bursa per tanggal 31 Desember 2022 | 1. Surat Nomor S- 651/KN.5/2021 tanggal 9 April 2021 kepada PT Sinartama Gunita selaku BAE 2. Surat Nomor S- 1004/KN.5/2021 tanggal 16 Mei 2021 kepada emiten | 1. Tanggapan Surat S-651: PS tercatat an Bank Utama bukan PT OVERSEAS | 1. 91/SG- CA/KBLM/I V/2021 tanggal 7 April 2021 | - |
| 22 | PT Sucaco, Tbk (PT Supreme Cable Manufacturing, Tbk) (SCCO) | Manufaktur Kabel | <i>Scripless</i> | 348.000 | 8.650 | 3.619.200.000 | (609.000.000) | 3.010.200.000 | Aktif | Nilai berdasarkan harga di bursa per tanggal 31 Desember 2022 | Surat Nomor S- 1374/KN.5/2014 tanggal 16 Juni 2014 kepada Emiten | Confirm atas kepemilikan saham Kementerian Keuangan | 290/XL.08/F D/2014 tanggal 14 Agustus | - |
| 23 | PT Trias Sentosa, Tbk (TRST) | Manufaktur polypropylene dan polyester film | Sertifikat | 100 | 735 | 58.000 | 15.500 | 73.500 | Aktif | Nilai berdasarkan harga di bursa per tanggal 31 Desember 2022 | Surat Nomor S- 1375/KN.5/2014 tanggal 16 Juni 2014 kepada Emiten | Tidak memberikan penjelasan tentang kepemilikan saham | 34/JT/PTTS /2014 tanggal 15 Juli 2014 | - |
| Total | | | | | | 53.221.710.465 | (11.989.321.533) | 41.232.388.932 | | | | | | |



**PRESIDEN
REPUBLIK INDONESIA**

Laporan Keuangan Pemerintah Pusat Tahun 2022 (Audited)

- 884 -

LAMPIRAN 24.E

**PEMERINTAH REPUBLIK INDONESIA
ASET SAHAM EKS BPPN
31 DESEMBER 2022**

| No. | Nama Emiten | Core Business | Persentase Kepemilikan | Jumlah Lembar | Nilai Per Lembar Saham 31 Desember 2022 | Nilai Per 31 Desember 2021 | Mutasi | Nilai Per 31 Desember 2022 | Status Emiten | Keterangan Nilai Penyajian | Alamat Emiten |
|-----|------------------|--|------------------------|---------------|---|----------------------------|-----------------|----------------------------|---------------|--|--|
| 1 | PT Karabha Digid | Pengembangan dan pengelolaan sarana permukiman dan penyediaan sarana olahraga golf | 100,00% | 10.000 | - | Rp - | Rp - | Rp - | Aktif | Telah diserahkan pengelolaannya kepada Direktur Kekayaan Negara Dipisahkan sesuai Surat Perintah Direktur Jenderal Kekayaan Negara nomor PRIN-25.1/KN/2020 tanggal 17 Januari 2020 dan Berita Acara Serah Terima tentang Pengelolaan Aset Saham Nomor BA-1/KN.2/2020 tanggal 23 Januari 2020 | Desa Tapos, Kecamatan Cimanggis, PO.BOX 38, Depok 16953 |
| 2 | PT Aqua Golden | Consumer Goods | 0,0024% | 312 | 312.000 | Rp312.000 | Rp - | Rp312.000 | Aktif | Nilai nominal saham berdasarkan surat Presiden Direktur PT Aqua GM No. 106/PD/AGM/XI/2021 tanggal 30 November 2021 | Cyber 2 building, 12th floor, Jalan H.R. Rasuna Said Blok X-5 No. 13, Jakarta 12950 |
| 3 | PT Kabelindo Mu | Manufaktur Kabel | 6,24% | 69.882.400 | 244 | Rp15.793.422.400 | Rp1.257.883.200 | Rp17.051.305.600 | Aktif | Nilai per lembar saham per 31 Desember 2022 berdasarkan nilai pada Bursa Efek Indonesia | Cyber Kawasan Industri Pulo Gadung Jl. Rawagirang No.2 Jakarta 2 building, 12th floor, Jalan H.R. Rasuna Said Blok X-5 No. 13, Jakarta 12950 |



PRESIDEN
REPUBLIK INDONESIA

- 885 -

Laporan Keuangan Pemerintah Pusat Tahun 2022 (Audited)

LAMPIRAN 24.E

PEMERINTAH REPUBLIK INDONESIA
ASET SAHAM EKS BPPN
31 DESEMBER 2022

| | | | | | | | | | | | | |
|---------------------------|--------------------------|------------|-------|-------|---|----|----------------|----|------------------|-------|--|---|
| 4 | PT Permadani KH | Perhotelan | | 1.218 | - | Rp | - | Rp | Rp | Aktif | | |
| 5 | PT Sarana Maluku Ventura | | 0,00% | - | - | Rp | - | Rp | Rp | - | Pada laporan TW 3 tercatat Nilai nominal saham berdasarkan surat Direktur Utama PT Sarana Maluku Ventura No 052/SMV/VIII/2020 tanggal 7 Agustus 2020. Setelah ditelusuri, lembar saham merupakan saham yang berasal dari BDL. Saham SMV yang berasal dari eks BPPN hanya sejumlah 63.106, tercatat pada data saham eks PPA | Jalan Jend Sudirman, hative kecil, Kompleks Pondok Permai (Aster) RT.004/RW.05,Kecamatan Sirimau Kota Ambon 97128 |
| Total | | | | | | Rp | 15.793.734.400 | Rp | 1.257.883.200 | Rp | 17.051.617.600 | |
| Total Aset Saham Eks BPPN | | | | | | Rp | 69.015.444.865 | Rp | (10.731.438.333) | Rp | 58.284.006.532 | |



**PRESIDEN
REPUBLIK INDONESIA**

Laporan Keuangan Pemerintah Pusat Tahun 2022 (Audited)

- 886 -

LAMPIRAN 24.F

**PEMERINTAH REPUBLIK INDONESIA
SURAT BERHARGA EKS KELOLAAN PT PPA
31 DESEMBER 2022**

| No. | Emiten | Jenis Surat Berharga | Nilai Aset Per 31 Des 2021 (Audited)* (Rp) | Nilai Aset Per 31 Desember 2022 (Rupiah) | Asal Bank | CUR | ATK Value (Nominal Value) | Total Nominal Value (Rupiah) |
|--------------|--|----------------------|--|--|-----------|-----|---------------------------|------------------------------|
| 1. | Dharmala Intiutama (0016060906) | Obligasi | 2.793.450.000 | 2.793.450.000 | Various | USD | 22.000.000 | 343.024.000.000 |
| 2. | Ometraco Multi Artha (0016060794) | Obligasi | 6.499.457.694 | 6.499.457.694 | BII | USD | 15.356.073 | 239.431.882.732 |
| 3. | Ongko Intl Fin (290304) | Obligasi | 4.317.150.000 | 4.317.150.000 | BALI | USD | 30.000.000 | 467.760.000.000 |
| 4. | Ongko Intl Fin CO BV (0016037876) | Obligasi | 215.857.500 | 215.857.500 | ASPAC | USD | 1.500.000 | 23.388.000.000 |
| 5. | Pacific Intl CP (0016062464) | Obligasi | 507.900.000 | 507.900.000 | TAMARA | USD | 2.000.000 | 31.184.000.000 |
| 6. | Pacific Intl CP (0016062504) | Obligasi | 507.900.000 | 507.900.000 | TAMARA | USD | 2.000.000 | 31.184.000.000 |
| 7. | Indonesia Bermuda | Reksadana | 1.805.657.589 | 1.805.657.589 | Danamon | USD | 1.000.000 | 15.592.000.000 |
| 8. | Mulia Keramik I/97 – Mulia Ind Wrt SRA-SL (ID4000007408) | Warrants | 4.934.713 | 4.934.713 | Various | IDR | 4.934.713 | 4.934.713 |
| 9. | Mulia Keramik I/97 – Mulia Ind Wrt SRA-SL (ID4000007507) | Warrants | 4.934.713 | 4.934.713 | Various | IDR | 4.934.713 | 4.934.713 |
| Total | | | 16.657.242.209 | 16.657.242.209 | | | | 1.151.573.752.158 |



**PRESIDEN
REPUBLIK INDONESIA**

Laporan Keuangan Pemerintah Pusat Tahun 2022 (Audited)

- 887 -

LAMPIRAN 24.G

**PEMERINTAH REPUBLIK INDONESIA
SAHAM EKS KELOLAAN PT PPA
31 DESEMBER 2022**

| No. | Nama Emiten | Core Business | Bank Asal | Jumlah Lembar | Persentase Kepemilikan | Nilai Per 31 Desember 2021 | Nilai Per 31 Desember 2022 | Mutasi | Status Emiten | Keterangan Nilai Penyajian | Alamat Emiten | Keterangan |
|-----|-----------------------------|---------------|-----------|---------------|------------------------|----------------------------|----------------------------|--------|----------------------------------|---|---------------|---|
| 1 | PT Asuransi Jiwa Intan Life | - | Intan | | n/a | Rp 223.500 | Rp223.500 | Rp - | Dicabut ijin usahanya tahun 2007 | Sesuai Lampiran A Perjanjian Pengelolaan Aset tanggal 24 Maret 2004 | - | 1. Permintaan Informasi kepada Ditjen AHU , Kemenkumham melalui Surat Nomor S-425/KN.5/2015 tanggal 13 Februari 2015 dengan tanggapan Perseroan tidak tercatat sebagai badan hukum 2. Surat Direktur Kelembagaan dan Produk IKNB OJK No: 1169/NB.111/2021 tgl 5 April 2021. Izin usaha sebagai Perusahaan asuransi telah dicabut melalui KEP-056/KM.10/2007 tanggal 5 April 2007 karena sanksi |
| 2 | PT Bunas Multifinance | - | BUN | 750.000 | 15,00% | Rp 75.000.000 | Rp75.000.000 | Rp - | Dicabut ijin usahanya tahun 2006 | Sesuai Lampiran A Perjanjian Pengelolaan Aset tanggal 24 Maret 2004 | - | Surat Direktur Kelembagaan dan Produk IKNB OJK No: 1169/NB.111/2021 tgl 5 April 2021. Izin usaha sebagai Perusahaan pembiayaan telah dicabut melalui KEP-017/KM.12/2006 tanggal 12 Juli 2006 karena sanksi |



PRESIDEN
REPUBLIK INDONESIA

Laporan Keuangan Pemerintah Pusat Tahun 2022 (Audited)

- 888 -

LAMPIRAN 24.G

PEMERINTAH REPUBLIK INDONESIA
SAHAM EKS KELOLAAN PT PPA
31 DESEMBER 2022

| No. | Nama Emiten | Core Business | Bank Asal | Jumlah Lembar | Persentase Kepemilikan | Nilai Per 31 Desember 2021 | Nilai Per 31 Desember 2022 | Mutasi | Status Emiten | Keterangan Nilai Penyajian | Alamat Emiten | Keterangan |
|-----|-----------------------|---------------|-----------|---------------|------------------------|----------------------------|----------------------------|--------|-----------------|---|---------------|--|
| 3 | PT Danaloka Pratama | - | BDNI | 380 | 14,29% | Rp 141.550.000 | Rp141.550.000 | Rp - | Tidak Diketahui | Sesuai Lampiran A Perjanjian Pengelolaan Aset tanggal 24 Maret 2004 | - | 1. Permintaan Informasi kepada Ditjen AHU , Kemenkumham melalui Surat Nomor S-426/KN.5/2015 tanggal 13 Februari 2015 2. Surat Direktur Kelembagaan dan Produk IKNB OJK No: 1169/NB.111/2021 tgl 5 April 2021.tidak tercatat sebagai lembaga pembiayaan yang berizin di industri keuangan non bank OJK |
| 4 | PT Pama Indonesia Ltd | - | BDNI | 1.500 | 15,00% | Rp 28.310.000 | Rp28.310.000 | Rp - | Tidak Diketahui | Sesuai Lampiran A Perjanjian Pengelolaan Aset tanggal 24 Maret 2004 | - | 1. Permintaan Informasi kepada Ditjen AHU , Kemenkumham melalui Surat Nomor S-427/KN.5/2015 tanggal 13 Februari 2015 dengan tanggapan Perseroan masih tercatat sebagai badan hukum, namun alamat perseroan tidak diketahui 2. Surat Direktur Kelembagaan dan Produk IKNB OJK No: 1169/NB.111/2021 tgl 5 April 2021.tidak tercatat sebagai lembaga pembiayaan yang berizin di industri keuangan non bank OJK |



PRESIDEN
REPUBLIK INDONESIA

Laporan Keuangan Pemerintah Pusat Tahun 2022 (Audited)

- 889 -

LAMPIRAN 24.G

PEMERINTAH REPUBLIK INDONESIA
SAHAM EKS KELOLAAN PT PPA
31 DESEMBER 2022

| No. | Nama Emiten | Core Business | Bank Asal | Jumlah Lembar | Persentase Kepemilikan | Nilai Per 31 Desember 2021 | Nilai Per 31 Desember 2022 | Mutasi | Status Emiten | Keterangan Nilai Penyajian | Alamat Emiten | Keterangan |
|-----|---------------------------|---------------|-----------|---------------|------------------------|----------------------------|----------------------------|--------|----------------------------------|--|---|---|
| 5 | PT Pama Ventura Indonesia | - | BDNI | 200 | 20,00% | Rp 234.871 | Rp234.871 | Rp - | Dicabut ijin usahanya tahun 2006 | Sesuai Lampiran A Perjanjian Pengelolaan Aset tanggal 24 Maret 2004 | - | 1. Permintaan Informasi kepada Ditjen AHU , Kemenkumham melalui Surat Nomor S-447/KN.5/2015 tanggal 13 Februari 2015 dengan tanggapan Perseroan masih tercatat sebagai badan hukum, namun alamat perseroan tidak diketahui 2. Surat Direktur Kelembagaan dan Produk IKNB OJK No: 1169/NB.111/2021 tgl 5 April 2021. Izin usaha sebagai Perusahaan pembiayaan telah dicabut melalui KEP-131/KM.12/2006 tanggal 24 November 2006 karena sanksi |
| 6 | PT Servitia Finance | - | BUS | 24.750 | 99,00% | Rp 1.500.000.000 | Rp1.500.000.000 | Rp - | Dicabut ijin usahanya tahun 2006 | Sesuai Lampiran A Perjanjian Pengelolaan Aset tanggal 24 Maret 2004 | - | Surat Direktur Kelembagaan dan Produk IKNB OJK No: 1169/NB.111/2021 tgl 5 April 2021. Izin usaha sebagai Perusahaan pembiayaan telah dicabut melalui KEP-024/KM.12/2006 tanggal 12 Juli 2006 karena sanksi |
| 7 | PT Aplikanusa Lintasarta | - | 19 Bank | 400 | 0,32% | Rp 400.540.829 | Rp400.540.829 | Rp - | Aktif | Sesuai Surat Yayasan Perbanas Nomor 13/Keu/YP/VIII/2021 tanggal 6 Agustus 2021 | Jalan MH. Thamrin Kav. 3, Kebon Sirih, Menteng, Gedung Menara Thamrin Lt. 19, RT.10/RW.10, Kb. Sirih, Menteng, Jakarta Pusat, 10250 | Permintaan Informasi kepada Ditjen AHU , Kemenkumham melalui Surat Nomor S-448/KN.5/2015 tanggal 13 Februari 2015 dengan tanggapan Perseroan masih aktif beroperasi |



**PRESIDEN
REPUBLIK INDONESIA**

Laporan Keuangan Pemerintah Pusat Tahun 2022 (Audited)

- 890 -

LAMPIRAN 24.G

**PEMERINTAH REPUBLIK INDONESIA
SAHAM EKS KELOLAAN PT PPA
31 DESEMBER 2022**

| No. | Nama Emiten | Core Business | Bank Asal | Jumlah Lembar | Persentase Kepemilikan | Nilai Per 31 Desember 2021 | Nilai Per 31 Desember 2022 | Mutasi | Status Emiten | Keterangan Nilai Penyajian | Alamat Emiten | Keterangan |
|-----|-----------------------------|--------------------|-----------|---------------|------------------------|----------------------------|----------------------------|--------|-----------------------------|--------------------------------|---------------|---|
| 8 | PT Bhakti Sarana Ventura | Jasa Modal Ventura | BDNI | 450 | 5,43% | Rp 385.154.000 | Rp385.154.000 | Rp - | Dicabut usahanya tahun 2013 | Sesuai KMK No. 153/KMK.06/2007 | - | 1. Permintaan Informasi kepada Ditjen AHU , Kemenkumham melalui Surat Nomor S-449/KN.5/2015 tanggal 13 Februari 2015 dengan tanggapan Perseroan masih tercatat sebagai badan hukum, namun alamat perseroan tidak diketahui, 2. Surat Direktur Kelembagaan dan Produk IKNB OJK No: 1169/NB.111/2021 tgl 5 April 2021. Izin usaha sebagai Perusahaan Modal Ventura telah dicabut melalui KEP-119/D.05/2013 tanggal 24 Oktober 2013 karena sanksi |
| 9 | PT Dbs Securities Indonesia | - | BDNI | 330 | 15,00% | Rp - | Rp - | Rp - | Telah Likuidasi Tahun 2012 | - | - | Surat Direktur Kelembagaan dan Produk IKNB OJK No: 1169/NB.111/2021 tgl 5 April 2021.telah berubah nama menjadi PT DBS Vickers Sekuritas Indonesia |



**PRESIDEN
REPUBLIK INDONESIA**

Laporan Keuangan Pemerintah Pusat Tahun 2022 (Audited)

- 891 -

LAMPIRAN 24.G

**PEMERINTAH REPUBLIK INDONESIA
SAHAM EKS KELOLAAN PT PPA
31 DESEMBER 2022**

| No. | Nama Emiten | Core Business | Bank Asal | Jumlah Lembar | Persentase Kepemilikan | Nilai Per 31 Desember 2021 | Nilai Per 31 Desember 2022 | Mutasi | Status Emiten | Keterangan Nilai Penyajian | Alamat Emiten | Keterangan |
|-----|--------------------------|--------------------|-----------|---------------|------------------------|----------------------------|----------------------------|--------|---------------|--|---|------------|
| 10 | PT Sarana Jambi Ventura | Jasa Modal Ventura | BDNI | 208.179 | 2,31% | Rp 208.179.000 | Rp208.179.000 | Rp - | Aktif | nilai berdasar surat Direktur Utama SJV no: 04/DIR/SJV/XII/2021 tgl 6-12-21 | Jalan Kapten Pattimura No. 119 Jambi - 36129, Phone : (0741) 668388, 668389, Fax : (0741) 668 390 | - |
| 11 | PT Sarana Kalbar Ventura | Jasa Modal Ventura | BDNI-BNN | 551.793 | 3,67% | Rp 551.793.000 | Rp551.793.000 | Rp - | Aktif | Nilai berdasar surat surat Dirut Kalbar ventura No.172/SK V/07/2022 tgl 8 Juli 22. nilai buku Rp1.791. nilai pasar Rp1.000 | Jalan M Sohor No. 9 AB, Pontianak 78121. Phone : (0561) 736 613, Fax (0561) 746 883 | - |



PRESIDEN
REPUBLIK INDONESIA

Laporan Keuangan Pemerintah Pusat Tahun 2022 (Audited)

- 892 -

LAMPIRAN 24.G

PEMERINTAH REPUBLIK INDONESIA
SAHAM EKS KELOLAAN PT PPA
31 DESEMBER 2022

| No. | Nama Emiten | Core Business | Bank Asal | Jumlah Lembar | Persentase Kepemilikan | Nilai Per 31 Desember 2021 | Nilai Per 31 Desember 2022 | Mutasi | Status Emiten | Keterangan Nilai Penyajian | Alamat Emiten | Keterangan |
|-----|--------------------------|--------------------|-----------|---------------|------------------------|----------------------------|----------------------------|--------|---------------|--|---|---|
| 12 | PT Sarana Kalsel Ventura | Jasa Modal Ventura | BDNI | 193 | 1,04% | Rp 193.066.000 | Rp193.066.000 | | Aktif | Nilai saham Surat 114/SKV-L/Kopr/VII/2022 tgl 13 Juli 2022 rincian jumlah kepemilikan saham PT Sarana Kalbar Ventura thn buku 2021 nilai buku Rp2.316. nilai nominal Rp1.000 | Jalan Pramuka No.4, Banjarmasin. Phone (0511) 327 3208, 327 3209, Fax (0511) 325 4252 | 1. saham per 31 des 2020 tercatat 207.861.000 (207.861 lembar) sesuai surat 180/SKV-L/Kopr/XI/2020 tanggal 5 Nop 2020, ada pembagian dividen saham sebanyak 14.795 lembar saham. 2. Sesuai Surat Kalsel Ventura Nomor 051/SKV-L/Korp/III/2021 tanggal 15 Maret 2021, tambahan dividen saham Kemenkeu (14.795 lembar) belum dicatatkan pada sistem AHU karena data belum terverifikasi (belum menyerahkan NPWP an Menkeu), sehingga jumlah saham masih tercatat sebanyak 193.066 lembar |
| 13 | PT Sarana Maluku Ventura | Jasa Modal Ventura | BNN | 63.106 | 1,33% | Rp 63.106.000 | Rp63.106.000 | Rp - | Aktif | Nilai nominal berdasar surat Direktur Utama PT Sarana Maluku Ventura Nomor 052/SMV/VIII/2020 tanggal 7 Agustus 2020. Dikonfirmasi melalui email per tanggal 27-7-2021 mengenai aset saham per 30 Juni 2021 | Jalan Jend Sudirman, hative kecil, Kompleks Pondok Permai (Aster) RT.004/RW.05,Kecamatan Sirimau Kota Ambon 97128 | |



**PRESIDEN
REPUBLIK INDONESIA**

Laporan Keuangan Pemerintah Pusat Tahun 2022 (Audited)

- 893 -

LAMPIRAN 24.G

**PEMERINTAH REPUBLIK INDONESIA
SAHAM EKS KELOLAAN PT PPA
31 DESEMBER 2022**

| No. | Nama Emiten | Core Business | Bank Asal | Jumlah Lembar | Persentase Kepemilikan | Nilai Per 31 Desember 2021 | Nilai Per 31 Desember 2022 | Mutasi | Status Emiten | Keterangan Nilai Penyajian | Alamat Emiten | Keterangan |
|-----|--|---------------|-----------|---------------|------------------------|----------------------------|----------------------------|--------|---------------|--|--|--|
| 14 | PT Sarana Bersama Pengembangan Indonesia | - | 20 Bank | 1.115 | 16,64% | Rp - | Rp - | Rp - | Likuidasi | Nilai Buku saham per 31-12-2019 berdasarkan Laporan Keuangan PT SBPI Tahun 2018 (unaudited). | Setiabudi 2 Building, Suite 502A Jalan H.R. Rasuna Said Kav. 62 Kuningan, Jakarta Selatan, 12920Phone : (021) 521 0715, 521 0732, 521 0799, Fax : (021) 521 0755 | Telah dilikuidasi dengan nilai likuidasi sebesar Rp3.365.184.715 yang diterima oleh DJKN pada November 2020. Nilai mutasi dicatat sebesar Rp4.038.531.683,65 sehingga terdapat selisih Rp673.346.969 yang dicatat sebagai dampak kumulatif pengurang ekuitas |
| 15 | PT Asuransi Jiwa Tugu Mandiri | Jasa Asuransi | BUN HASA | 4.500 | 1,04% | Rp 4.500.000.000 | Rp4.500.000.000 | Rp - | Aktif | Sesuai surat Dirut AJTM S1143/AJTM/DIR/0321 tanggal 18 Maret 2021 | Tamansari Parama Boutique Office Lantai 11. Jalan KH Wahid Hasyim No. 84-88, Jakarta 10430 | |



**PRESIDEN
REPUBLIK INDONESIA**

Laporan Keuangan Pemerintah Pusat Tahun 2022 (Audited)

- 894 -

LAMPIRAN 24.G

**PEMERINTAH REPUBLIK INDONESIA
SAHAM EKS KELOLAAN PT PPA
31 DESEMBER 2022**

| No. | Nama Emiten | Core Business | Bank Asal | Jumlah Lembar | Persentase Kepemilikan | Nilai Per 31 Desember 2021 | Nilai Per 31 Desember 2022 | Mutasi | Status Emiten | Keterangan Nilai Penyajian | Alamat Emiten | Keterangan |
|-----|---------------------------|---------------|-----------|---------------|------------------------|----------------------------|----------------------------|--------|---|--------------------------------------|---------------|--|
| 16 | PT Asuransi Putra Mandiri | Jasa Asuransi | BUN HASA | 1.800.000 | 25,71% | Rp 335.020.000 | Rp335.020.000 | Rp - | Dicabut ijin usahanya tahun 2011, berdasarkan surat Keputusan Ketua Bapepem-LK atas nama Menteri Keuangan Nomor : KEP-546/KM.11/2011 tanggal 11 Juli 2011 | Sesuai Ralat KMK No. 155/KMK.06/2007 | - | Surat Direktur Kelembagaan dan Produk IKNB OJK No: 1169/NB.111/2021 tgl 5 April 2021. Izin usaha sebagai Perusahaan pembiayaan telah dicabut melalui KEP-546/KM.11/2011 tanggal 11 Juli 2011 karena sanksi |



PRESIDEN
REPUBLIK INDONESIA

Laporan Keuangan Pemerintah Pusat Tahun 2022 (Audited)

- 895 -

LAMPIRAN 24.G

PEMERINTAH REPUBLIK INDONESIA
SAHAM EKS KELOLAAN PT PPA
31 DESEMBER 2022

| No. | Nama Emiten | Core Business | Bank Asal | Jumlah Lembar | Persentase Kepemilikan | Nilai Per 31 Desember 2021 | Nilai Per 31 Desember 2022 | Mutasi | Status Emiten | Keterangan Nilai Penyajian | Alamat Emiten | Keterangan |
|-----|--------------------------|--------------------|-----------|---------------|------------------------|----------------------------|----------------------------|--------------|---------------|--|--|------------|
| 17 | PT Sarana Sulut Ventura | Jasa Modal Ventura | BNN | 61.553 | 1,44% | Rp 61.553.000 | Rp61.553.000 | Rp - | Aktif | Nilai buku saham dan pasar berdasarkan surat Direktur PT Sarana Sulut Ventura Nomor 002/SSV/II/2022 tanggal 10 Januari 2022 | Kompleks Pasar Segar Blok RC-17 Paal Dua Jalan Yos Sudarso Manado | |
| 18 | PT Sarana Sumbar Ventura | Jasa Modal Ventura | BNN | 1.056.056 | 3,72% | Rp 1.044.757.465 | Rp1.056.056.000 | Rp11.298.535 | Aktif | Berdasar Surat dirut SSV No. 05/SSBV-DIR/VII/2022 tgl 12 Juli 2022. surat 07/DIR-SSBV/II/2022 tgl 25-2-2022, kenaikan lembar saham akibat dividen saham per 30-11-2020 | Gedung Rangkiang Ventura. Jalan Khatib Sulaiman No.9 Kav. 5 s/d 7 Padang - Sumatera Barat. | |



PRESIDEN
REPUBLIK INDONESIA

Laporan Keuangan Pemerintah Pusat Tahun 2022 (Audited)

- 896 -

LAMPIRAN 24.G

PEMERINTAH REPUBLIK INDONESIA
SAHAM EKS KELOLAAN PT PPA
31 DESEMBER 2022

| No. | Nama Emiten | Core Business | Bank Asal | Jumlah Lembar | Persentase Kepemilikan | Nilai Per 31 Desember 2021 | Nilai Per 31 Desember 2022 | Mutasi | Status Emiten | Keterangan Nilai Penyajian | Alamat Emiten | Keterangan |
|-----|--|--------------------|-----------|---------------|------------------------|----------------------------|----------------------------|--------|----------------------------------|---|---|---|
| 19 | PT Sarana Papua Ventura (d.h PT Sarana Irian Ventura) | Jasa Modal Ventura | BNN | 82.471 | 1,41% | Rp 82.471.000 | Rp82.471.000 | Rp - | Aktif | Nilai per 30-6-21 berdasar surat Dirut SPV No.44/ADM-SPV/VII/2021 tgl 27-7-2021 | Jl.Abe Tasangkapura No. 58, RT001/ RW.011, Kelurahan Ardipura, Japsel. Jayapura-Papua. Telp: 0967-5162490 | - |
| 20 | PT SMBC Indonesia Finance | - | BDNI | 3.750.000 | 15,00% | Rp 3.750.000.000 | Rp3.750.000.000 | Rp - | Dicabut ijin usahanya tahun 2010 | Sesuai Lampiran Surat Menteri Keuangan No. S-171/MK.6/2007 tanggal 29 Juni 2007 | - | Surat Direktur Kelembagaan dan Produk IKNB OJK No: 1169/NB.111/2021 tgl 5 April 2021. Izin usaha sebagai Perusahaan pembiayaan telah dicabut melalui KEP-546/KM.10/2010 tanggal 20 September 2010 karena sanksi |



PRESIDEN
REPUBLIK INDONESIA

Laporan Keuangan Pemerintah Pusat Tahun 2022 (Audited)

- 897 -

LAMPIRAN 24.G

PEMERINTAH REPUBLIK INDONESIA
SAHAM EKS KELOLAAN PT PPA
31 DESEMBER 2022

| No. | Nama Emiten | Core Business | Bank Asal | Jumlah Lembar | Persentase Kepemilikan | Nilai Per 31 Desember 2021 | Nilai Per 31 Desember 2022 | Mutasi | Status Emiten | Keterangan Nilai Penyajian | Alamat Emiten | Keterangan |
|-----|-------------------------------|---------------------------|-----------|---------------|------------------------|----------------------------|----------------------------|---------------|----------------------------|---|---------------|--|
| 21 | PT Asia Natural Resources Tbk | Perdagangan hasil tambang | - | 22.006.500 | 0,97% | Rp 1.100.325.000 | Rp1.100.325.000 | Rp - | Aktif (Delisting dari BEI) | berdasarkan Monthly Report Citibank per tanggal 31 Mei 2022 | | Pada tahun 2016, aset saham PT Asia tidak diserahkan kembali kepada PT PPA dan dicatat sebagai aset saham eks kelolaan PT PPA yang dikelola oleh DJKN. Saat ini perdagangan saham PT ASIA di bursa telah di-suspend oleh BEI. Saat ini saham dimaksud tersimpan di kustodi Citibank Jakarta. |
| 22 | PT Jembo Cable Company Tbk | Manufaktur kabel | - | 654.500 | 0,43% | Rp 3.959.725.000 | Rp3.233.230.000 | (726.495.000) | Aktif | berdasarkan nilai pasar saham per tanggal 31 Desember 2022 | | Pada tahun 2016, aset saham PT Jembo Cable tidak diserahkan kembali kepada PT PPA dan dicatat sebagai aset saham eks kelolaan PT PPA yang dikelola oleh DJKN. Saat ini saham dimaksud tersimpan di kustodi Citibank Jakarta. |



PRESIDEN
REPUBLIK INDONESIA

Laporan Keuangan Pemerintah Pusat Tahun 2022 (Audited)

- 898 -

LAMPIRAN 24.G

PEMERINTAH REPUBLIK INDONESIA
SAHAM EKS KELOLAAN PT PPA
31 DESEMBER 2022

| No. | Nama Emiten | Core Business | Bank Asal | Jumlah Lembar | Persentase Kepemilikan | Nilai Per 31 Desember 2021 | Nilai Per 31 Desember 2022 | Mutasi | Status Emiten | Keterangan Nilai Penyajian | Alamat Emiten | Keterangan |
|-----|--------------------------------------|------------------------------------|-----------|---------------|------------------------|----------------------------|----------------------------|--------|---------------|---|---|---|
| 23 | PT Sukapraja Estetika Padang Golf | Jasa Sarana Olahraga terutama Golf | - | 57 | 13.87% | Rp 1.425.000.000 | Rp1.425.000.000 | Rp - | Aktif | Nilai buku saham berdasarkan surat Direktur PT Sukapraja Estetika Padang Golf Nomor 204/SEPG/DIR/OSW/XI/2021 tanggal 30 November 2021 | Jl. Raya Otonomi, Pasar Kemis Tangerang 15560 | Aset saham PT SEPG direklasifikasi dari akun aset saham eks BPPN ke aset saham eks kelolaan PT PPA. Berdasarkan laporan keuangan perseroan tahun buku 2015, diketahui terdapat pencatatan Pinjaman Subordinasi perseroan kepada Kementerian Keuangan cq. DJKN dh. PT PPA (Persero). |
| 24 | PT Bima Prima Perdana (Grup Texmaco) | - | - | | 100,00% | Rp - | Rp - | Rp - | Tidak Aktif | | | |



PRESIDEN
REPUBLIK INDONESIA

Laporan Keuangan Pemerintah Pusat Tahun 2022 (Audited)

- 899 -

LAMPIRAN 24.G

PEMERINTAH REPUBLIK INDONESIA
SAHAM EKS KELOLAAN PT PPA
31 DESEMBER 2022

| No. | Nama Emiten | Core Business | Bank Asal | Jumlah Lembar | Persentase Kepemilikan | Nilai Per 31 Desember 2021 | Nilai Per 31 Desember 2022 | Mutasi | Status Emiten | Keterangan Nilai Penyajian | Alamat Emiten | Keterangan |
|-------|------------------------|---|-----------|---------------|------------------------|----------------------------|----------------------------|---------------|---------------|---|---------------------------|--|
| 25 | PT Sejahtera Eka Graha | Pengembangan dan pengelolaan sarana permukiman dan penyediaan sarana olahraga | - | 273.000 | 96,53% | Rp - | Rp - | Rp - | Aktif | Berdasarkan Lampiran Perjanjian Pengelolaan Aset Tahun 2017 | Kawasan Bogor Raya, Bogor | Telah diserahkan pengelolaannya kepada Direktur Kekayaan Negara Dipisahkan BA 999.03 Aset Investasi sesuai Surat Perintah Direktur Jenderal Kekayaan Negara nomor PRIN-25.1/KN/2020 tanggal 17 Januari 2020 dan Berita Acara Serah Terima tentang Pengelolaan Aset Saham Nomor BA-1/KN.2/2020 tanggal 23 Januari 2020. |
| Total | | | | | | 19.806.008.665 | 19.090.812.200 | (715.196.465) | | | | |



PRESIDEN
REPUBLIK INDONESIA

Laporan Keuangan Pemerintah Pusat Tahun 2022 (Audited)

- 900 -

LAMPIRAN 24.H

Aset Properti Eks Kelolaan PT PPA (Persero)

| Nilai Aset properti Eks Kelolaan PT PPA (Persero) yang disajikan dalam Neraca | Saldo Per 31 Desember 2021 | | Mutasi Tahun 2022 | | Saldo Per 31 Desember 2022 | |
|---|----------------------------|--------------------------|-------------------|------------------------|----------------------------|--------------------------|
| | Unit | Nilai | Unit | Nilai | Unit | Nilai |
| AT | 235 | 1.817.510.553.944 | (5) | 474.367.696.744 | 230 | 2.291.878.250.688 |
| BS | 953 | 1.444.027.866.947 | (12) | 307.866.049.409 | 941 | 1.751.893.916.355 |
| BT | 280 | 823.399.080.344 | (1) | 140.555.005.000 | 279 | 963.954.085.344 |
| BD (Dokumen berupa Covernote) | 28 | 174.129.254.000 | - | - | 28 | 174.129.254.000 |
| JUMLAH | 1.496 | 4.259.066.755.235 | (18) | 922.788.751.153 | 1.478 | 5.181.855.506.388 |
| | | | | | | |
| Nilai Aset properti Eks Kelolaan PT PPA (Persero) yang diungkap dalam CaLK | | | | | | |
| BD (Dokumen berupa AJB, APHT, <i>Copy</i> Dokumen Kepemilikan, PPJB, Risalah Lelang, IMB) | 546 | 1.658.969.374.443 | (3) | 43.078.352.000 | 543 | 1.702.047.726.443 |
| JUMLAH | 546 | 1.658.969.374.443 | (3) | 43.078.352.000 | 543 | 1.702.047.726.443 |
| | | | | | | |
| JUMLAH TOTAL | 2.042 | 5.918.036.129.678 | (21) | 965.867.103.153 | 2.021 | 6.883.903.232.831 |



PRESIDEN
REPUBLIK INDONESIA

Laporan Keuangan Pemerintah Pusat Tahun 2022 (Audited)

- 901 -

LAMPIRAN 24.I

RINCIAN ATAS PEMANFAATAN ASET ASET PROPERTI EKS BPPN DAN EKS KELOLAAN PT PPA (PERSERO)

| NO | PEMOHON SEWA | JENIS ASET (Eks Kelolaan PT PPA atau Eks BPPN) | NO. ASET | LOKASI (Isi dengan lengkap mulai dari Desa/Kel, Kecamatan, Kab./Kota, Provinsi) | LT Disewakan (m2) | LB Disewakan (m2) | NOMOR SURAT PERSETUJUAN (S-.../MK.../Tahun) | TANGGAL PERSETUJU AN (DD/MM/YYY Y) | NOMOR SURAT PERJANJIAN (PRJ- .../MK.../WKN .../Tahun) | TANGGAL PERJANJI AN (DD/MM/Y YYY) | TANGGAL PEMBAYARA N (DD/MM/YYY Y) | BESARAN | NILAI YANG SUDAH DIBAYAR | TOTAL PERIODE (Bulan) | AWAL PERIODE (MM/DD/YYY Y) | AKHIR PERIODE (DD/MM/YYY Y) | Keterangan (Berakhir, Batal, Diperpanjang, Aktif, Diserahkan/ke LMAN) | Keterangan Lainnya (Misalnya belum ttd perjanjian, terkait termin pembayaran dst) |
|----|--|---|-----------------------|--|-------------------------|-------------------------|---|--|--|---|---|--------------------|-----------------------------|-----------------------------|-------------------------------------|--------------------------------------|---|--|
| 1 | PT Telkomsel | Eks BPPN | | Gedung eks Bank Uppindo Jl. HR. Rasuna Said Kav. C19 Jakarta Selatan | | | S-2227/MK.6/2016 | 27/12/2016 | - | - | 05/06/2017 | Rp249.433.000,00 | Rp249.433.000,00 | | 01/03/2010 | 28/02/2015 | Berakhir | |
| | PT Telkomsel (Perpanjangan dan Berakhir) | Eks BPPN | | Gedung eks Bank Uppindo Jl. HR. Rasuna Said Kav. C19 Jakarta Selatan | | | S-129/MK.6/2017 | 24/05/2017 | PRJ- 2/MK.6/2019 | 18/03/2019 | 22/03/2018 | Rp459.570.000,00 | Rp459.570.000,00 | 60 | 01/03/2015 | 28/02/2020 | Berakhir | |
| 2 | Srijati Pohan | Eks BPPN | 03.01.02.000015 42 | Jalan Pemuda Nomor 18, Kelurahan Aur, Kecamatan Medan Maimun, Kota Medan, Provinsi Sumatera Utara | 782 | 2.205 | S-42/MK.6/2017 (Revisi S- 389/MK.6/2016 tanggal 6/12/2016) | 22/02/2017 | PRJ- 2/MK.6/2017 | 22/02/2017 | 11/01/2017 | Rp 108.000.000,00 | Rp 108.000.000,00 | 36 | 21/02/2017 | 21/02/2020 | Berakhir dan Diperpanjang | |
| | Dra. Hj. Srijati Pohan M.Psi (Perpanjangan) | Eks BPPN | 03.01.02.000015 42 | Jalan Pemuda Nomor 18, Kelurahan Aur, Kecamatan Medan Maimun, Kota Medan, Provinsi Sumatera Utara | 782 | 2.205 | S-84/MK.6/2020 | 18/02/2020 | PRJ- 04/MK.6/WK N.02/2020 | 13/03/2020 | 10/03/2020 | Rp 350.000.000,00 | Rp 350.000.000,00 | 60 | 23/02/2020 | 22/02/2025 | Perpanjangan | |
| 3 | PT Indosat Tbk | Eks BPPN | | Gedung eks Bank Uppindo Jl. HR. Rasuna Said Kav. C19 Jakarta Selatan | | | S-128/MK.6/2017 | 24/05/2017 | PRJ- 1/MK.6/2019 | 18/03/2019 | 26/02/2019 | Rp546.360.000,00 | Rp546.360.000,00 | 60 | 17/07/2014 | 16/07/2019 | Berakhir | |
| 4 | PT Graha Pariwisata Sukses | Eks BPPN | 03.01.02.000007 33 | Jalan Legian No. 188 (dh. Jalan Padma Utara), Kelurahan Legian, Kecamatan Kuta, Kabupaten Badung, Provinsi Bali | 2.400 | | S-420/MK.6/2018 | 12/09/2018 | PRJ- 01/WKN.14/2 019 | 04/02/2019 | 31/01/2019 | Rp3.375.000.000,00 | Rp3.375.000.000,00 | 60 | 12/10/2018 | 11/10/2023 | Aktif | |
| 5 | Bambang Rukmono | Eks BPPN | | Jalan Kol. Ahmad Syam/Jalan Sinangling, Kelurahan Tanah Baru, Kecamatan Bogor Utara, Kota Bogor, Provinsi Jawa Barat | 3.911 | | S-458/MK.6/2018 | 05/10/2018 | PRJ- 02/MK.6/WK N.8/2018 | 05/11/2018 | 01/11/2018 | Rp138.000.000,00 | Rp138.000.000,00 | 36 | 05/11/2018 | 04/11/2021 | Berakhir | |



PRESIDEN
REPUBLIK INDONESIA

Laporan Keuangan Pemerintah Pusat Tahun 2022 (Audited)

- 902 -

LAMPIRAN 24.I

RINCIAN ATAS PEMANFAATAN ASET ASET PROPERTI EKS BPPN DAN EKS KELOLAAN PT PPA (PERSERO)

| NO | PEMOHON SEWA | JENIS ASET (Eks Kelolaan PT PPA atau Eks BPPN) | NO. ASET | LOKASI (Isi dengan lengkap mulai dari Desa/Kel, Kecamatan, Kab./Kota, Provinsi) | LT Disewakan (m2) | LB Disewakan (m2) | NOMOR SURAT PERSETUJUAN (S-.../MK.../Tahun) | TANGGAL PERSETUJU AN (DD/MM/YYY Y) | NOMOR SURAT PERJANJIAN (PRJ- .../MK.../WK .../Tahun) | TANGGAL PERJANJI AN (DD/MM/Y YYY) | TANGGAL PEMBAYARA N (DD/MM/YYY Y) | BESARAN | NILAI YANG SUDAH DIBAYAR | TOTAL PERIODE (Bulan) | AWAL PERIODE (MM/DD/YYY Y) | AKHIR PERIODE (DD/MM/YYY Y) | Keterangan (Berakhir, Batal, Diperpanjang, Aktif, Diserahkan/ke LMAN) | Keterangan Lainnya (Misalnya belum ttd perjanjian, terkait termin pembayaran dst) |
|----|------------------------------|---|--|---|-------------------------|-------------------------|---|--|---|---|---|-------------------|-----------------------------|-----------------------------|-------------------------------------|--------------------------------------|---|--|
| 6 | William Tanoto | Eks BPPN | 03.01.02.000008 36 (sesuai SHM 162/Tanjung Morawa) | Jalan Industri Dusun II Desa Tanjung Morawa B Kecamatan Tanjung Morawa, Kabupaten Deli Serdang, Provinsi Sumatera Utara | 4.641 | | S-515/MK.6/2018 | 19/11/2018 | PRJ- 02/MK.6/WK N.02/2018 | 10/12/2018 | 07/12/2018 | Rp 88.500.000,00 | Rp 88.500.000,00 | 60 | 10/12/2018 | 09/12/2023 | Aktif | |
| 7 | William Tanoto | Eks BPPN | 03.01.02.000008 36 (sesuai SHGB No. 13/Tanjung Morawa) | Jalan Industri Dusun II Desa Tanjung Morawa B Kecamatan Tanjung Morawa, Kabupaten Deli Serdang, Provinsi Sumatera Utara | 17.654 | | S-516/MK.6/2018 | 19/11/2018 | PRJ- 03/MK.6/WK N.02/2018 | 10/12/2018 | 07/12/2018 | Rp 241.500.000,00 | Rp 241.500.000,00 | 60 | 10/12/2018 | 09/12/2023 | Aktif | |
| 8 | Fitriansyah Pratama Putra | Eks BPPN | 03.01.02.000014 22 | Jalan Sambu No.3 RT.03 RW.03, Kelurahan Baranangsiang, Kecamatan Bogor Timur, Kota Bogor, Provinsi Jawa Barat | 518 | | S-113/MK.6/2019 | 19/02/2019 | PRJ- 03/MK.6/WK N.08/2019 | 01/03/2019 | 04/03/2019 | Rp13.000.000,00 | Rp13.000.000,00 | 60 | 01/03/2019 | 29/02/2024 | Aktif | |
| 9 | Milyardi Salim | Eks BPPN | 03.01.02.000014 21 | Jalan Merbabu No. 7, Kelurahan Pusat Pasar, Kecamatan Medan Kota, Kota Medan, Provinsi Sumatera Utara | 69 | | S-287/MK.6/2019 | 24/04/2019 | PRJ- 03/MK.6/WK N.02/2019 | 01/07/2019 | 11/03/2019 | Rp 62.895.000,00 | Rp 62.895.000,00 | 60 | 01/07/2019 | 30/06/2024 | Aktif | |
| 10 | MILYARDI SALIM | Eks BPPN | 03.01.02.000015 43 | Jalan Medan - Binjai, Kelurahan Lalang, Kecamatan Medan Sunggal, Kota Medan, Provinsi Sumatera Utara | 50 | 150 | S-927/MK.6/2019 | 23/12/2019 | PRJ- 01/MK.6/WK N.02/2020 | 13/03/2020 | 11/03/2020 | Rp 44.100.000,00 | Rp 44.100.000,00 | 60 | 13/03/2020 | 12/03/2025 | Aktif | |
| 11 | WILLIAM TANOTO | Eks BPPN | 03.01.02.000008 36 (SHGB No. 11/Tanjung Morawa B) | Jalan Industri, Dusun II, Desa Tanjung Morawa B Kecamatan Tanjung Morawa, Kabupaten Deli Serdang, Provinsi Sumatera Utara | 12.000 | | S-31/MK.6/2020 | 27/01/2020 | PRJ- 02/MK.6/WK N.02/2020 | 13/03/2020 | 10/02/2020 | Rp 186.000.000,00 | Rp 186.000.000,00 | 60 | 13/03/2020 | 12/03/2025 | Aktif | |



PRESIDEN
REPUBLIK INDONESIA

Laporan Keuangan Pemerintah Pusat Tahun 2022 (Audited)

- 903 -

LAMPIRAN 24.I

RINCIAN ATAS PEMANFAATAN ASET ASET PROPERTI EKS BPPN DAN EKS KELOLAAN PT PPA (PERSERO)

| NO | PEMOHON SEWA | JENIS ASET (Eks Kelolaan PT PPA atau Eks BPPN) | NO. ASET | LOKASI (Isi dengan lengkap mulai dari Desa/Kel, Kecamatan, Kab./Kota, Provinsi) | LT Disewakan (m2) | LB Disewakan (m2) | NOMOR SURAT PERSETUJUAN (S-.../MK.../Tahun) | TANGGAL PERSETUJU AN (DD/MM/YYY Y) | NOMOR SURAT PERJANJIAN (PRJ- .../MK.../WKN .../Tahun) | TANGGAL PERJANJI AN (DD/MM/Y YYY) | TANGGAL PEMBAYARA N (DD/MM/YYY Y) | BESARAN | NILAI YANG SUDAH DIBAYAR | TOTAL PERIODE (Bulan) | AWAL PERIODE (MM/DD/YYY Y) | AKHIR PERIODE (DD/MM/YYY Y) | Keterangan (Berakhir, Batal, Diperpanjang, Aktif, Diserahkan ke LMAN) | Keterangan Lainnya (Misalnya belum ttd perjanjian, terkait termin pembayaran dst) |
|----|---------------------------------|---|-----------------------|---|-------------------------|-------------------------|---|--|--|---|---|---------------------|-----------------------------|-----------------------------|-------------------------------------|--------------------------------------|---|--|
| 12 | FAIDUL WAHAB | Eks BPPN | 03.01.02.000014 23 | Desa Tanjung Kamal, Kecamatan Mangaran, Kabupaten Situbondo, Provinsi Jawa Timur | 42.940 | | S-189/MK.6/2020 | 29/04/2020 | PRJ- 01/MK.6/WK N.10/2020 | 30/06/2020 | 29/06/2020 | Rp222.000.000,00 | Rp222.000.000,00 | 60 | 30/06/2020 | 29/06/2025 | Aktif | |
| 13 | Syahrul | Eks BPPN | 03.01.02.000015 44 | Kp. Sirnagalih Rt. 03 / 01, Desa Megamendung, Kecamatan Megamendung, Kabupaten Bogor, Provinsi Jawa Barat, (Villa Kuala Deli) | 2.093 | 210 | S- 10/MK.6/WKN.08/20 20 | 29/12/2020 | PRJ- 01/MK.6/WK N.8/2021 | 07/01/2021 | 06/01/2021 | Rp108.000.000,00 | Rp108.000.000,00 | 60 | 07/01/2021 | 07/01/2026 | Aktif | |
| 14 | PT Biofarma | Eks Kelolaan PT PPA | | Cikopomayak | | | S-89/MK.6/2015 | 14/04/2015 | PRJ- 5/MK.6/2015 | 06/08/2015 | | Rp20.281.344.000,00 | Rp20.281.344.000,00 | 36 | 01/08/2015 | Aug-18 | Berakhir | |
| 15 | Bank Nasional Parahyangan | Eks Kelolaan PT PPA | PRK-B001746 | Jalan Ciungwanara, Kelurahan Lebak, Kota Bandung | | | S-20/MK.6/2017 | 06/02/2017 | PRJ- 01/MK.6/WK N.08/2017 | 10/04/2017 | | Rp1.350.000.000,00 | Rp1.350.000.000,00 | 36 | 10/04/2017 | 09/04/2020 | Berakhir | |
| 16 | Srijati Pohan | Eks Kelolaan PT PPA | PRK-B001865 | Jalan Ahmad Yani No.102 A, Kelurahan Kesawan, Kecamatan Medan Barat, Kota Medan, Provinsi Sumatera Utara | 93 | | S-42/MK.6/2017 (Revisi S- 389/MK.6/2016 tanggal 6/12/2016) | 22/02/2017 | PRJ- 1/MK.6/2017 | 22/02/2017 | 11/01/2017 | Rp 125.000.000,00 | Rp 125.000.000,00 | 60 | 21/02/2017 | 21/02/2022 | Berakhir dan Diperpanjang | |
| | Srijati Pohan (Perpanjangan) | Eks Kelolaan PT PPA | PRK-B001865 | Jalan Ahmad Yani No.102 A, Kelurahan Kesawan, Kecamatan Medan Barat, Kota Medan, Provinsi Sumatera Utara | 93 | 318 | S- 3/MK.6/WKN.02/202 2 | 02/06/2022 | PRJ- 5/MK.6/WKN. 02/2022 | 08/08/2022 | 01/08/2022 | Rp 129.755.000,00 | Rp 129.755.000,00 | 60 | 22/02/2022 | 21/02/2027 | Perpanjangan | |
| 17 | Sdr. Sofyan | Eks Kelolaan PT PPA | PRK-B001658 | Jalan Imam Bonjol, Kompleks Batam Blok A No.10 dan No.11, Nagoya Batam, Kota Batam, Provinsi Kepulauan Riau | | | S-328/MK.6/2017 | 07/12/2017 | PRJ- 01/MK.6/WK N.03/2018 | 29/03/2018 | 21/02/2018 | Rp190.000.000,00 | Rp190.000.000,00 | 24 | 29/03/2018 | 28/03/2020 | Berakhir | |
| 18 | CV Jaya Agung | Eks Kelolaan PT PPA | PRK-B001963, HTBI | Jln. Pasar 16 Ilir No.123 Kota Palembang | | | S-342/MK.6/2017 | 19/12/2017 | PRJ- 01/MK.6/WK N.04/2018 | 02/01/2018 | | Rp450.000.000,00 | Rp450.000.000,00 | 24 | 02/01/2018 | 01/01/2020 | Diserahkan ke LMAN | |



PRESIDEN
REPUBLIK INDONESIA

Laporan Keuangan Pemerintah Pusat Tahun 2022 (Audited)

- 904 -

LAMPIRAN 24.I

RINCIAN ATAS PEMANFAATAN ASET ASET PROPERTI EKS BPPN DAN EKS KELOLAAN PT PPA (PERSERO)

| NO | PEMOHON SEWA | JENIS ASET (Eks Kelolaan PT PPA atau Eks BPPN) | NO. ASET | LOKASI (Isi dengan lengkap mulai dari Desa/Kel, Kecamatan, Kab./Kota, Provinsi) | LT Disewakan (m2) | LB Disewakan (m2) | NOMOR SURAT PERSETUJUAN (S-.../MK.../Tahun) | TANGGAL PERSETUJU AN (DD/MM/YYY Y) | NOMOR SURAT PERJANJIAN (PRJ- .../MK.../WK .../Tahun) | TANGGAL PERJANJI AN (DD/MM/Y YYY) | TANGGAL PEMBAYARA N (DD/MM/YYY Y) | BESARAN | NILAI YANG SUDAH DIBAYAR | TOTAL PERIODE (Bulan) | AWAL PERIODE (MM/DD/YYY Y) | AKHIR PERIODE (DD/MM/YYY Y) | Keterangan (Berakhir, Batal, Diperpanjang, Aktif, Diserahkan ke LMAN) | Keterangan Lainnya (Misalnya belum ttd perjanjian, terkait termin pembayaran dst) |
|----|--|---|---|--|-------------------------|-------------------------|---|--|---|---|---|------------------|-----------------------------|-----------------------------|-------------------------------------|--------------------------------------|---|--|
| | CV Jaya Agung | Eks Kelolaan PT PPA | PRK-B001963 | Jalan Pasar 16 Ilir Nomor 123, Kelurahan 16 Ilir, Kecamatan Ilir Timur I, Kota Palembang, Provinsi Sumatera Selatan | | | S-352/MK.6/2020 | 01/10/2020 | | | | | | 24 | | | Diserahkan ke LMAN. | |
| 19 | Sdr. Armin | Eks Kelolaan PT PPA | PRK-B001749, HTBI | Jalan Nusantara No. 106 Kel. Pattunuang, Kec. Wajo, Kota Makassar | | | S-395/MK.6/2017 | 29/12/2017 | PRJ- 01/MK.6/WK N.15/2018 | 21/02/2018 | 27/03/2018 | Rp24.000.000,00 | Rp24.000.000,00 | 36 | 21/02/2018 | 20/02/2021 | Diserahkan ke LMAN | |
| 20 | Robby Mesa Nura | Eks Kelolaan PT PPA | PRK-C000113 | Jalan Bakti No. 72, Kelurahan Teladan, Kecamatan Kisaran Timur, Kabupaten Asahan, Provinsi Sumatera Utara | 712 | 239 | S-409/MK.6/2018 | 07/09/2018 | PRJ- 01/MK.6/WK N.02/2018 | 01/10/2018 | 24/09/2018 | Rp 55.000.000,00 | Rp 55.000.000,00 | 60 | 01/10/2018 | 20/09/2023 | Aktif | |
| 21 | Sukanto Yuwono, Yayasan Syalom Probolinggo | Eks Kelolaan PT PPA | PRK-0015810, HTBI | Jalan Kol. Sugiyono No. 5 (d/h Jalan Damarwulan) RT 06/05, Kelurahan Tisnonegaran, Kecamatan Mayangan, Kabupaten Probolinggo, Provinsi Jawa Timur | 2.680 | 117 | S-443/MK.6/2018 | 01/10/2018 | PRJ- 01/MK.6/WK N.10/2018 | 11/10/2018 | 09/10/2018 | Rp54.700.000,00 | Rp54.700.000,00 | 12 | 11/10/2018 | 11/10/2019 | Berakhir dan Diperpanjang | |
| | SUKAMTO YOWONO, YAYASAN SYALOM PROBOLINGGO (Perpanjangan dan Berakhir) | Eks Kelolaan PT PPA | PRK-0015810 | Jalan Kol. Sugiyono No. 5 (d/h Jalan Damarwulan) RT 06/05, Kelurahan Tisnonegaran, Kecamatan Mayangan, Kabupaten Probolinggo, Provinsi Jawa Timur | 2.680 | 117 | S-819/MK.6/2019 | 02/12/2019 | PRJ- 01/MK.6/WK N.10/2019 | 05/12/2019 | 05/12/2019 | Rp271.000.000,00 | Rp271.000.000,00 | 60 | 05/12/2019 | 04/12/2024 | Perpanjangan | |
| 22 | Bambang Rukmono | Eks Kelolaan PT PPA | PRK-B001984, PRK-B002936, PRK-B002937, PRK-B002938 | Jalan Surya Kencana No. 157A, 157B, 157C dan 157, Kelurahan Babakan Pasar, Kecamatan Bogor Tengah, Kota Bogor, Provinsi Jawa Barat | 1.321 | 1.031 | S-461/MK.6/2018 | 05/10/2018 | PRJ- 01/MK.6/WK N.08/2018 | 05/11/2018 | 01/11/2018 | Rp123.000.000,00 | Rp123.000.000,00 | 36 | 05/11/2018 | 04/11/2021 | Berakhir | Permohonan perpanjangan tidak disetujui karena aset akan dikelola dalam bentuk lain |



PRESIDEN
REPUBLIK INDONESIA

Laporan Keuangan Pemerintah Pusat Tahun 2022 (Audited)

- 905 -

LAMPIRAN 24.I

RINCIAN ATAS PEMANFAATAN ASET ASET PROPERTI EKS BPPN DAN EKS KELOLAAN PT PPA (PERSERO)

| NO | PEMOHON SEWA | JENIS ASET (Eks Kelolaan PT PPA atau Eks BPPN) | NO. ASET | LOKASI (Isi dengan lengkap mulai dari Desa/Kel, Kecamatan, Kab./Kota, Provinsi) | LT Disewakan (m2) | LB Disewakan (m2) | NOMOR SURAT PERSETUJUAN (S-.../MK.../Tahun) | TANGGAL PERSETUJU AN (DD/MM/YYY Y) | NOMOR SURAT PERJANJIAN (PRJ- .../MK.../WKN .../Tahun) | TANGGAL PERJANJI AN (DD/MM/Y YYY) | TANGGAL PEMBAYARA N (DD/MM/YYY Y) | BESARAN | NILAI YANG SUDAH DIBAYAR | TOTAL PERIODE (Bulan) | AWAL PERIODE (MM/DD/YYY Y) | AKHIR PERIODE (DD/MM/YYY Y) | Keterangan (Berakhir, Batal, Diperpanjang, Aktif, Diserahkelolaan ke LMAN) | Keterangan Lainnya (Misalnya belum ttd perjanjian, terkait termin pembayaran dst) |
|----|--|---|-------------|---|-------------------------|-------------------------|---|--|--|---|---|-----------------|-----------------------------|-----------------------------|-------------------------------------|--------------------------------------|---|--|
| 23 | Syarif Chanafi | Eks Kelolaan PT PPA | PRK-B001666 | Jalan Jati Raya Blok E5, Kelurahan Srandol Wetan (dahulu Banyumanik), Kecamatan Banyumanik (dahulu Semarang Selatan), Kota Semarang, Provinsi Jawa Tengah | 86 | 150 | S-460/MK.6/2018 | 05/10/2018 | PRJ- 82/MK.6/WK N.09/2018 | 17/12/2018 | 12/12/2018 | Rp33.500.000,00 | Rp33.500.000,00 | 12 | 17/12/2018 | 16/12/2019 | Berakhir dan Diperpanjang | |
| | SYARIF CHANAFI (Perpanjangan dan Berakhir) | Eks Kelolaan PT PPA | PRK-B001666 | Jalan Jati Raya Blok E5, Kelurahan Srandol Wetan (dahulu Banyumanik), Kecamatan Banyumanik (dahulu Semarang Selatan), Kota Semarang, Provinsi Jawa Tengah | 86 | 150 | S-747/MK.6/2019 | 14/10/2019 | PRJ- 01/MK.6/WK N.09/2019 | 16/12/2019 | 11/12/2019 | Rp40.200.000,00 | Rp40.200.000,00 | 12 | 17/12/2019 | 16/12/2020 | Berakhir dan Diperpanjang | |
| | SYARIF CHANAFI (Perpanjangan dan Berakhir) | Eks Kelolaan PT PPA | PRK-B001666 | Jalan Jati Raya Blok E5, Kelurahan Srandol Wetan (dahulu Banyumanik), Kecamatan Banyumanik (dahulu Semarang Selatan), Kota Semarang, Provinsi Jawa Tengah | 86 | 150 | S- 36/MK.6/WKN.09/20 20 | 07/12/2020 | PRJ- 01/MK.6/W/k n.09/2020 | 16/12/2020 | 14/12/2020 | Rp45.716.000,00 | Rp45.716.000,00 | 12 | 17/12/2020 | 16/12/2021 | Berakhir dan Diperpanjang | |
| | SYARIF CHANAFI (Perpanjangan) | Eks Kelolaan PT PPA | PRK-B001666 | Jalan Jati Raya Blok E5, Kelurahan Srandol Wetan (dahulu Banyumanik), Kecamatan Banyumanik (dahulu Semarang Selatan), Kota Semarang, Provinsi Jawa Tengah | 86 | 150 | S- 23/MK.6/WKN.09/20 21 | 23/11/2021 | PRJ- 13/MK.6/WK N.09/2021 | 16/12/2021 | 08/12/2021 | Rp49.810.000,00 | Rp49.810.000,00 | 12 | 17/12/2021 | 16/12/2022 | Berakhir dan Diperpanjang | |



PRESIDEN
REPUBLIK INDONESIA


Laporan Keuangan Pemerintah Pusat Tahun 2022 (Audited)

- 906 -

LAMPIRAN 24.I

RINCIAN ATAS PEMANFAATAN ASET ASET PROPERTI EKS BPPN DAN EKS KELOLAAN PT PPA (PERSERO)

| NO | PEMOHON SEWA | JENIS ASET (Eks Kelolaan PT PPA atau Eks BPPN) | NO. ASET | LOKASI (Isi dengan lengkap mulai dari Desa/Kel, Kecamatan, Kab./Kota, Provinsi) | LT Disewakan (m2) | LB Disewakan (m2) | NOMOR SURAT PERSETUJUAN (S-.../MK.../Tahun) | TANGGAL PERSETUJU AN (DD/MM/YYY Y) | NOMOR SURAT PERJANJIAN (PRJ- .../MK.../WKN .../Tahun) | TANGGAL PERJANJI AN (DD/MM/Y YYY) | TANGGAL PEMBAYARA N (DD/MM/YYY Y) | BESARAN | NILAI YANG SUDAH DIBAYAR | TOTAL PERIODE (Bulan) | AWAL PERIODE (MM/DD/YYY Y) | AKHIR PERIODE (DD/MM/YYY Y) | Keterangan (Berakhir, Batal, Diperpanjang, Aktif, Diserahkan ke LMAN) | Keterangan Lainnya (Misalnya belum ttd perjanjian, terkait termin pembayaran dst) |
|----|----------------------------------|---|---|--|-------------------------|-------------------------|---|--|--|---|---|------------------|-----------------------------|-----------------------------|-------------------------------------|--------------------------------------|---|--|
| | SYARIF CHANAFI (Perpanjangan) | Eks Kelolaan PT PPA | PRK-B001666 | Jalan Jati Raya Blok E5, Kelurahan Sronol Wetan (dahulu Banyumanik), Kecamatan Banyumanik (dahulu Semarang Selatan), Kota Semarang, Provinsi Jawa Tengah | 86 | 150 | S-18/MK.6/WKN.09/20 22 | 26/10/2022 | PRJ- 12/MK.6/WK N.09/2022 | 15/11/2022 | 02/11/2022 | Rp52.455.000,00 | Rp52.455.000,00 | 12 | 17/12/2022 | 16/12/2023 | Perpanjangan | |
| 24 | Sudi Muji Sutrisno | Eks Kelolaan PT PPA | PRK-C000026 s.d PRK- C000030 dan PRK-C000036 | Desa Wonorejo, Kecamatan Lawang, Kabupaten Malang, Provinsi Jawa Timur | | | S-520/MK.6/2018 | 19/11/2018 | PRJ- 02/MK.6/WK N.10/2018 | 19/12/2018 | 17/12/2018 | Rp145.000.000,00 | Rp145.000.000,00 | 12 | 19/12/2018 | 18/12/2019 | Berakhir | |
| 25 | Junaedi,SH.M.Si.,LL. M | Eks Kelolaan PT PPA | PRK-B002073 | Ruko Bona Indah Garden Blok A.2/D Kav. 11 Plaza Bona Lebak Bulus, Kelurahan Lebak Bulus, Kecamatan Cilandak, Kota Jakarta Selatan, Provinsi DKI Jakarta | 101 | 281 | S-555/MK.6/2018 | 07/12/2018 | PRJ- 01/MK.6/WK N.07/2019 | 10/01/2019 | 28/12/2018 | Rp88.300.000,00 | Rp88.300.000,00 | 12 | 10/01/2019 | 09/01/2020 | Berakhir | |
| 26 | Sarim | Eks Kelolaan PT PPA | PRK-0014971 | Jalan Perintis Kemerdekaan No. 58, Kelurahan Rengasdengklok Utara, Kecamatan Rengasdengklok, Kabupaten Karawang, Provinsi Jawa Barat | | | S-621/MK.6/2018 | 26/12/2018 | PRJ- 01/MK.6/WK N.08/2019 | 18/01/2019 | 27/02/2019 | Rp8.650.000,00 | Rp8.650.000,00 | 12 | 18/01/2019 | 17/01/2020 | Berakhir | |
| 27 | Dartim | Eks Kelolaan PT PPA | PRK-0014982 | Jalan Perintis Kemerdekaan No. 94, Kelurahan Rengasdengklok Utara, Kecamatan Rengasdengklok, Kabupaten Karawang, Provinsi Jawa Barat | 423 | | S-624/MK.6/2018 | 26/12/2018 | PRJ- 02/MK.6/WK N.08/2019 | 28/01/2019 | 27/05/2019 | Rp9.800.000,00 | Rp9.800.000,00 | 12 | 28/01/2019 | 27/01/2020 | Berakhir | |



PRESIDEN
REPUBLIK INDONESIA

Laporan Keuangan Pemerintah Pusat Tahun 2022 (Audited)

- 907 -

LAMPIRAN 24.I

RINCIAN ATAS PEMANFAATAN ASET ASET PROPERTI EKS BPPN DAN EKS KELOLAAN PT PPA (PERSERO)

| NO | PEMOHON SEWA | JENIS ASET (Eks Kelolaan PT PPA atau Eks BPPN) | NO. ASET | LOKASI (Isi dengan lengkap mulai dari Desa/Kel, Kecamatan, Kab./Kota, Provinsi) | LT Disewakan (m2) | LB Disewakan (m2) | NOMOR SURAT PERSETUJUAN (S-.../MK.../Tahun) | TANGGAL PERSETUJU AN (DD/MM/YYY Y) | NOMOR SURAT PERJANJIAN (PRJ- .../MK.../WKN .../Tahun) | TANGGAL PERJANJI AN (DD/MM/Y YYY) | TANGGAL PEMBAYARA N (DD/MM/YYY Y) | BESARAN | NILAI YANG SUDAH DIBAYAR | TOTAL PERIODE (Bulan) | AWAL PERIODE (MM/DD/YYY Y) | AKHIR PERIODE (DD/MM/YYY Y) | Keterangan (Berakhir, Batal, Diperpanjang, Aktif, Diserahkan ke LMAN) | Keterangan Lainnya (Misalnya belum ttd perjanjian, terkait termin pembayaran dst) |
|----|---------------------------------------|---|----------------------|---|-------------------------|-------------------------|---|--|--|---|---|-------------------|-----------------------------|-----------------------------|-------------------------------------|--------------------------------------|---|--|
| | Dartim (Perpanjangan dan Berakhir) | Eks Kelolaan PT PPA | PRK-0014982 | Jalan Perintis Kemerdekaan No. 94, Kelurahan Rengasdengklok Utara, Kecamatan Rengasdengklok, Kabupaten Karawang, Provinsi Jawa Barat | 423 | | S-234/MK.6/2020 | 03/06/2020 | PRJ- 02/MK.06/WK N.08/2020 | 28/07/2020 | 17/07/2020 | Rp17.315.000,00 | Rp17.315.000,00 | 12 | 28/01/2020 | 27/01/2021 | Berakhir | |
| | Dartim (Perpanjangan dan Berakhir) | Eks Kelolaan PT PPA | PRK-0014982 | Jalan Perintis Kemerdekaan No. 94, Kelurahan Rengasdengklok Utara, Kecamatan Rengasdengklok, Kabupaten Karawang, Provinsi Jawa Barat | 423 | | S- 4/MK.6/WKN.08/202 1 | 03/02/2021 | PRJ- 04/MK.6/WK N.8/2021 | 17/02/2021 | 15/02/2021 | Rp17.315.000,00 | Rp17.315.000,00 | 12 | 17/02/2021 | 16/02/2022 | Aktif | |
| 28 | Yusuf Khotib | Eks Kelolaan PT PPA | PRK-B002921 | Jalan Serang-Cilegon KM. 7, Desa Serdang, Kecamatan Kramatwatu, Kabupaten Serang, Provinsi Banten | 4.000 | | S-84/MK.6/2019 | 08/02/2019 | PRJ- 03/MK.6/WK N.06/2019 | 14/03/2019 | 17/01/2019 | Rp180.000.000,00 | Rp180.000.000,00 | 36 | 14/03/2019 | 13/03/2022 | Aktif | Telah mengajukan permohonan sewa baru dan dalam tahap konfirmasi ke Dit. PKN |
| 29 | Sri Riry Hidayati, SH | Eks Kelolaan PT PPA | PRK-B002921 | Jalan Serang - Cilegon KM. 7, Desa Serdang, Kecamatan Kramatwatu, Kabupaten Serang, Provinsi Banten | | | S-94/MK.6/2019 | 13/02/2019 | PRJ- 01/MK.6/WK N.06/2019 | 11/03/2019 | 22/01/2019 | Rp51.000.000,00 | Rp51.000.000,00 | 12 | 03/11/2019 | 03/10/2020 | Berakhir | |
| 30 | Musli | Eks Kelolaan PT PPA | PRK-B001839, HTBI | Ruko Bintaro Jaya Sektor IX Blok E No. 1, Kelurahan Pondok Pucung, Kecamatan Pondok Aren, Kota Tangerang Selatan, Provinsi Banten | | | S-112/MK.6/2019 | 19/02/2019 | PRJ- 02/MK.6/WK N.06/2019 | 12/03/2019 | 26/02/2019 | Rp79.500.000,00 | Rp79.500.000,00 | 36 | 03/12/2019 | 03/11/2022 | Diserahkan ke LMAN | |
| 31 | MILYARDI SALIM | Eks Kelolaan PT PPA | PRK-C000114 | Jalan MT Haryono No. 218, Kelurahan Pusat Pasar, Kecamatan Medan Kota, Kota Medan, Provinsi Sumatera Utara | 100 | 300 | S-344/MK.6/2019 | 15/05/2019 | PRJ- 04/MK.6/WK N.02/2019 | 06/08/2019 | 23/07/2019 | Rp 182.345.000,00 | Rp 182.345.000,00 | 60 | 06/08/2019 | 05/08/2024 | Aktif | |



PRESIDEN
REPUBLIK INDONESIA

Laporan Keuangan Pemerintah Pusat Tahun 2022 (Audited)

- 908 -

LAMPIRAN 24.I

RINCIAN ATAS PEMANFAATAN ASET ASET PROPERTI EKS BPPN DAN EKS KELOLAAN PT PPA (PERSERO)

| NO | PEMOHON SEWA | JENIS ASET (Eks Kelolaan PT PPA atau Eks BPPN) | NO. ASET | LOKASI (Isi dengan lengkap mulai dari Desa/Kel, Kecamatan, Kab./Kota, Provinsi) | LT Disewakan (m2) | LB Disewakan (m2) | NOMOR SURAT PERSETUJUAN (S-.../MK.../Tahun) | TANGGAL PERSETUJU AN (DD/MM/YYY Y) | NOMOR SURAT PERJANJIAN (PRJ- .../MK.../WKN .../Tahun) | TANGGAL PERJANJI AN (DD/MM/Y YYY) | TANGGAL PEMBAYARA N (DD/MM/YYY Y) | BESARAN | NILAI YANG SUDAH DIBAYAR | TOTAL PERIODE (Bulan) | AWAL PERIODE (MM/DD/YYY Y) | AKHIR PERIODE (DD/MM/YYY Y) | Keterangan (Berakhir, Batal, Diperpanjang, Aktif, Diserahkan ke LMAN) | Keterangan Lainnya (Misalnya belum ttd perjanjian, terkait termin pembayaran dst) |
|----|--|---|------------------------------------|--|-------------------------|-------------------------|---|--|--|---|---|-----------------|-----------------------------|-----------------------------|-------------------------------------|--------------------------------------|---|--|
| 32 | KANK ISMETH | Eks Kelolaan PT PPA | PRK-B002629 dan PRK- B002630 | Desa Salammunggal (dh. Desa Karangnunggal), Kecamatan Cibeber, Kabupaten Cianjur, Provinsi Jawa Barat | 45.725 | | S-345/MK.6/2019 | 15/05/2019 | PRJ- 04/MK.6/WK N.08/2019 | 22/05/2019 | 21/05/2019 | Rp4.800.000,00 | Rp4.800.000,00 | 24 | 22/05/2019 | 21/05/2021 | Berakhir | |
| 33 | BASIR JAPIDUNG | Eks Kelolaan PT PPA | PRK-C000214 | Jalan Raya Gading Boulevard Blok E3A-4 Cingcin, Ketapang, Kabupaten Bandung, Provinsi Jawa Barat | 144 | 45 | S-343/MK.6/2019 | 15/05/2019 | PRJ- 05/MK.6/WK N.08/2019 | 13/06/2019 | 12/06/2019 | Rp5.000.000,00 | Rp5.000.000,00 | 12 | 13/06/2019 | 12/06/2020 | Berakhir | |
| | BASIR JAPIDUNG (Perpanjangan dan Berakhir) | Eks Kelolaan PT PPA | PRK-C000214 | Jalan Raya Gading Boulevard Blok E3A-4 Cingcin, Ketapang, Kabupaten Bandung, Provinsi Jawa Barat | 144 | 45 | S- 5/MK.6.WKN.08/20 1 | 03/02/2021 | PRJ- 05/MK.6/WK N.8/2021 | 12/04/2021 | 22/03/2021 | Rp5.500.000,00 | Rp5.500.000,00 | 12 | 23/03/2021 | 22/03/2022 | Aktif | |
| 34 | SDR. ISTIANTO RAJNA PRAWIRA | Eks Kelolaan PT PPA | PRK-C000212 | Jl. Raya Gading Boulevard Blok F3A-3 Cingcin, Ketapang, Kab. Bandung | | | S-351/MK.6/2019 | 16/05/2019 | PRJ- 08/MK.6/WK N.08/2019 | 24/06/2019 | 20/06/2019 | Rp6.600.000,00 | Rp6.600.000,00 | 12 | 24/06/2019 | 23/06/2020 | Berakhir | |
| 35 | AGUS KUSNIADI | Eks Kelolaan PT PPA | PRK-C000215 | Jalan Raya Gading Boulevard Blok F2-27 Desa Cingcin, Kecamatan Ketapang, Kabupaten Bandung, Provinsi Jawa Barat | 195 | 45 | S-353/MK.6/2019 | 20/05/2019 | PRJ- 06/MK.6/WK N.08/2019 | 13/06/2019 | 13/06/2019 | Rp14.100.000,00 | Rp14.100.000,00 | 36 | 13/06/2019 | 12/06/2022 | Berakhir dan Diperpanjang | |
| | Agus Kusniadi (Perpanjangan) | Eks Kelolaan PT PPA | PRK-C000215 | Komp. Gading Tutuka Jl. Raya Gading Boulevard (Sekarang: Jl. Raya Gading Boulevard Selatan) Blok F2-27 Desa Cingcin, Kec. Katapang (sekarang Kec. Soreang), Kab. Bandung | 195 | 45 | S- 15/MK.6/WKN.08/20 22 | 17/10/2022 | PRJ- 05/MK.6/WK N.8/2022 | 24/10/2022 | 21/10/2022 | Rp23.128.000,00 | Rp23.128.000,00 | 24 | 13/06/2022 | 12/06/2024 | Perpanjangan | |



PRESIDEN
REPUBLIK INDONESIA

Laporan Keuangan Pemerintah Pusat Tahun 2022 (Audited)

- 909 -

LAMPIRAN 24.I

RINCIAN ATAS PEMANFAATAN ASET ASET PROPERTI EKS BPPN DAN EKS KELOLAAN PT PPA (PERSERO)

| NO | PEMOHON SEWA | JENIS ASET (Eks Kelolaan PT PPA atau Eks BPPN) | NO. ASET | LOKASI (Isi dengan lengkap mulai dari Desa/Kel, Kecamatan, Kab./Kota, Provinsi) | LT Disewakan (m2) | LB Disewakan (m2) | NOMOR SURAT PERSETUJUAN (S-.../MK.../Tahun) | TANGGAL PERSETUJU AN (DD/MM/YYY Y) | NOMOR SURAT PERJANJIAN (PRJ- .../MK.../WKN .../Tahun) | TANGGAL PERJANJI AN (DD/MM/Y YYY) | TANGGAL PEMBAYARA N (DD/MM/YYY Y) | BESARAN | NILAI YANG SUDAH DIBAYAR | TOTAL PERIODE (Bulan) | AWAL PERIODE (MM/DD/YYY Y) | AKHIR PERIODE (DD/MM/YYY Y) | Keterangan (Berakhir, Batal, Diperpanjang, Aktif, Diserahkan/ke LMAN) | Keterangan Lainnya (Misalnya belum ttd perjanjian, terkait termin pembayaran dst) |
|----|-----------------------------------|---|-------------|---|-------------------------|-------------------------|---|--|--|---|---|------------------|-----------------------------|-----------------------------|-------------------------------------|--------------------------------------|---|--|
| 36 | TAUPIK RAHMAT | Eks Kelolaan PT PPA | PRK-B002821 | Komplek Villa Intan Permai Blok A No.1, Desa Cibadak, Kecamatan Sukaresmi (d.h Kecamatan Pacet), Kabupaten Cianjur, Provinsi Jawa Barat | 341 | 128 | S-356/MK.6/2019 | 20/05/2019 | PRJ- 09/MK.6/WK N.08/2019 | 02/07/2019 | 02/07/2019 | Rp17.500.000,00 | Rp17.500.000,00 | 60 | 02/07/2019 | 01/07/2024 | Aktif | |
| 37 | DAYAT SUDARYONO | Eks Kelolaan PT PPA | PRK-B002412 | Taman Permata Gadog Blok A6 No.3, Desa Gadog, Kecamatan Pacet, Kabupaten Cianjur, Provinsi Jawa Barat | 150 | 70 | S-368/MK.6/2019 | 27/05/2019 | PRJ- 07/MK.6/WK N.08/2019 | 24/06/2019 | 20/06/2019 | Rp15.000.000,00 | Rp15.000.000,00 | 24 | 24/06/2019 | 23/06/2021 | Berakhir dan Diperpanjang | |
| | Dayat SUDARYONO (Perpanjangan) | Eks Kelolaan PT PPA | PRK-B002412 | Taman Permata Gadog Blok A6 No.3, Desa Gadog, Kecamatan Pacet, Kabupaten Cianjur, Provinsi Jawa Barat | 150 | 70 | S- 14/MK.6/WKN.08/20 21 | 08/06/2021 | PRJ- 09/MK.6/WK N.8/2021 | 06/09/2021 | 19/08/2021 | Rp16.224.000,00 | Rp16.224.000,00 | 24 | 20/08/2021 | 19/08/2023 | Perpanjangan | |
| 38 | TB. MUHAMMAD SYAM'UN | Eks Kelolaan PT PPA | PRK-0013603 | Jalan Ciburial No.15, RT.01 RW.05, Kelurahan Tugu Utara, Kecamatan Cisarua, Kabupaten Bogor, Provinsi Jawa Barat | 9.810 | 584 | S-499/MK.6/2019 | 22/07/2019 | PRJ- 10/MK.6/WK N.08/2019 | 06/08/2019 | 02/08/2019 | Rp102.500.000,00 | Rp102.500.000,00 | 60 | 06/08/2019 | 05/08/2024 | Aktif | |
| 39 | ITING SARWATY | Eks Kelolaan PT PPA | PRK-B002174 | Villa Permata Bogor, Jalan Bangbarung Ujung No. 9, Kelurahan Tegal Gundil, Kecamatan Bogor Utara, Kota Bogor, Provinsi Jawa Barat | 242 | 275 | KMK-184/MK.6/2019 | 30/07/2019 | PRJ- 15/MK.6/WK N.08/2019 | 18/09/2019 | 10/09/2019 | Rp15.500.000,00 | Rp15.500.000,00 | 12 | 06/09/2019 | 05/09/2020 | Berakhir dan Diperpanjang | |



PRESIDEN
REPUBLIK INDONESIA

Laporan Keuangan Pemerintah Pusat Tahun 2022 (Audited)

- 910 -

LAMPIRAN 24.I

RINCIAN ATAS PEMANFAATAN ASET ASET PROPERTI EKS BPPN DAN EKS KELOLAAN PT PPA (PERSERO)

| NO | PEMOHON SEWA | JENIS ASET (Eks Kelolaan PT PPA atau Eks BPPN) | NO. ASET | LOKASI (Isi dengan lengkap mulai dari Desa/Kel, Kecamatan, Kab./Kota, Provinsi) | LT Disewakan (m2) | LB Disewakan (m2) | NOMOR SURAT PERSETUJUAN (S-.../MK.../Tahun) | TANGGAL PERSETUJU AN (DD/MM/YYY Y) | NOMOR SURAT PERJANJIAN (PRJ- .../MK.../WKN .../Tahun) | TANGGAL PERJANJI AN (DD/MM/Y YYY) | TANGGAL PEMBAYARA N (DD/MM/YYY Y) | BESARAN | NILAI YANG SUDAH DIBAYAR | TOTAL PERIODE (Bulan) | AWAL PERIODE (MM/DD/YYY Y) | AKHIR PERIODE (DD/MM/YYY Y) | Keterangan (Berakhir, Batal, Diperpanjang, Aktif, Diserahkan/ke LMAN) | Keterangan Lainnya (Misalnya belum ttd perjanjian, terkait termin pembayaran dst) |
|----|---------------------------------|---|-------------|---|-------------------------|-------------------------|---|--|--|---|---|-----------------|-----------------------------|-----------------------------|-------------------------------------|--------------------------------------|---|--|
| | ITING SARWATY (Perpanjangan) | Eks Kelolaan PT PPA | PRK-B002174 | Villa Permata Bogor, Jalan Bangbarung Ujung No. 9, Kelurahan Tegal Gundil, Kecamatan Bogor Utara, Kota Bogor, Provinsi Jawa Barat | 242 | 275 | S- 7/MK.6/WKN.08/202 1 | 25/03/2021 | PRJ- 07/MK.6/WK N.8/2021 | 24/06/2021 | 18/05/2021 | Rp98.380.000,00 | Rp98.380.000,00 | 60 | 19/05/2021 | 18/05/2026 | Perpanjangan | Ttd perjanjian sewa sempat tertunda karena ibu iting meninggal dan ahli waris sdg mengurus surat waris untuk digunakan sbg dasar ttd perjanjian |
| 41 | YANTI | Eks Kelolaan PT PPA | PRK-B001617 | Jalan Komplek Industri Batik, Desa Jaga Baya, Kecamatan Parung Panjang, Kabupaten Bogor, Provinsi Jawa Barat | 1.900 | | S-550/MK.6/2019 | 12/08/2019 | PRJ- 11/MK.6/WK N.08/2019 | 30/08/2019 | 28/08/2019 | Rp52.000.000,00 | Rp52.000.000,00 | 60 | 30/08/2019 | 29/08/2024 | Aktif | Aset disita oleh Kejaksanaan Agung B- 595/K.4/Kpa.5/10/202 0 tanggal 08 Oktober 2020 terpidana David Nusa Wijaya |
| 42 | HARI BUDIYANTO SARTONO | Eks Kelolaan PT PPA | PRK-B002625 | Jalan Komplek Industri Batik, Desa Jaga Baya, Kecamatan Parung Panjang, Kabupaten Bogor, Provinsi Jawa Barat | 2.083 | | S-551/MK.6/2019 | 12/08/2019 | PRJ- 12/MK.6/WK N.08/2019 | 30/08/2019 | 28/08/2019 | Rp57.000.000,00 | Rp57.000.000,00 | 60 | 30/08/2019 | 29/08/2024 | Aktif | Aset disita oleh Kejaksanaan Agung B- 595/K.4/Kpa.5/10/202 0 tanggal 08 Oktober 2020 terpidana David Nusa Wijaya |



PRESIDEN
REPUBLIK INDONESIA

Laporan Keuangan Pemerintah Pusat Tahun 2022 (Audited)

- 911 -

LAMPIRAN 24.I

RINCIAN ATAS PEMANFAATAN ASET ASET PROPERTI EKS BPPN DAN EKS KELOLAAN PT PPA (PERSERO)

| NO | PEMOHON SEWA | JENIS ASET (Eks Kelolaan PT PPA atau Eks BPPN) | NO. ASET | LOKASI (Isi dengan lengkap mulai dari Desa/Kel, Kecamatan, Kab./Kota, Provinsi) | LT Disewakan (m2) | LB Disewakan (m2) | NOMOR SURAT PERSETUJUAN (S-.../MK.../Tahun) | TANGGAL PERSETUJU AN (DD/MM/YYY Y) | NOMOR SURAT PERJANJIAN (PRJ- .../MK.../WKN .../Tahun) | TANGGAL PERJANJI AN (DD/MM/Y YYY) | TANGGAL PEMBAYARA N (DD/MM/YYY Y) | BESARAN | NILAI YANG SUDAH DIBAYAR | TOTAL PERIODE (Bulan) | AWAL PERIODE (MM/DD/YYY Y) | AKHIR PERIODE (DD/MM/YYY Y) | Keterangan (Berakhir, Batal, Diperpanjang, Aktif, Diserahkan/ke LMAN) | Keterangan Lainnya (Misalnya belum ttd perjanjian, terkait termin pembayaran dst) |
|----|-----------------------------|---|-------------|---|-------------------------|-------------------------|---|--|--|---|---|------------------|-----------------------------|-----------------------------|-------------------------------------|--------------------------------------|---|--|
| 43 | HARI BUDIYANTO SARTONO | Eks Kelolaan PT PPA | PRK-B001616 | Jalan Komplek Industri Batik, Desa Jaga Baya, Kecamatan Parung Panjang, Kabupaten Bogor, Provinsi Jawa Barat | 1.900 | | S-545/MK.6/2019 | 12/08/2019 | PRJ- 13/MK.6/WK N.08/2019 | 30/08/2019 | 28/08/2019 | Rp58.500.000,00 | Rp58.500.000,00 | 60 | 30/08/2019 | 29/08/2024 | Aktif | Aset disita oleh Kejaksanaan Agung B- 595/K.4/Kpa.5/10/202 0 tanggal 08 Oktober 2020 terpidana David Nusa Wijaya |
| 45 | DEDE AJAT | Eks Kelolaan PT PPA | PRK-B002750 | Jalan Hanjawar Pacet, Desa Cibodas, Kecamatan Pacet, Kabupaten Cianjur, Provinsi Jawa Barat | 915 | 705 | S-573/MK.6/2019 | 23/08/2019 | PRJ- 14/MK.6/WK N.08/2019 | 10/09/2019 | 06/09/2019 | Rp4.000.000,00 | Rp4.000.000,00 | 24 | 10/09/2019 | 09/09/2021 | Berakhir dan Diperpanjang | |
| | Dede Ajat (Perpanjangan) | Eks Kelolaan PT PPA | PRK-B002750 | Jalan Hanjawar Pacet, Desa Cibodas, Kecamatan Pacet, Kabupaten Cianjur, Provinsi Jawa Barat | 915 | 705 | S- 15/MK.6/WKN.08/20 21 | 30/08/2021 | PRJ- 10/MK.6/WK N.8/2021 | 15/09/2021 | 13/09/2021 | Rp10.620.000,00 | Rp10.620.000,00 | 60 | 14/09/2021 | 13/09/2026 | Perpanjangan | |
| 46 | KURNIAWAN | Eks Kelolaan PT PPA | PRK-B001298 | Gang Kuburan Cina, Kelurahan Uma Sima, Kecamatan Sumbawa, Kabupaten Sumbawa Besar, Provinsi Nusa Tenggara Barat | 19.337 | | S-630/MK.6/2019 | 04/09/2019 | PRJ- 3/MK.6/WKN. 14/2019 | 10/10/2019 | 01/10/2019 | Rp17.500.000,00 | Rp17.500.000,00 | 60 | 10/10/2019 | 09/10/2024 | Aktif | |
| 48 | DEWI SULASTRI | Eks Kelolaan PT PPA | PRI-0000261 | Perumahan Bogor Nirwana Residence, Jalan Graha Bogor Indah, Kelurahan Ranggamekar, Kecamatan Bogor Selatan, Kota Bogor, Provinsi Jawa Barat | 7.205 | | KMK-233/MK.6/2019 | 09/09/2019 | PRJ- 1/MK.6/WKN. 08/2020 | 05/02/2020 | 31/10/2019 | Rp202.000.000,00 | Rp202.000.000,00 | 60 | 30/10/2019 | 29/10/2024 | Aktif | |



PRESIDEN
REPUBLIK INDONESIA


Laporan Keuangan Pemerintah Pusat Tahun 2022 (Audited)

- 912 -

LAMPIRAN 24.I

RINCIAN ATAS PEMANFAATAN ASET ASET PROPERTI EKS BPPN DAN EKS KELOLAAN PT PPA (PERSERO)

| NO | PEMOHON SEWA | JENIS ASET (Eks Kelolaan PT PPA atau Eks BPPN) | NO. ASET | LOKASI (Isi dengan lengkap mulai dari Desa/Kel, Kecamatan, Kab./Kota, Provinsi) | LT Disewakan (m2) | LB Disewakan (m2) | NOMOR SURAT PERSETUJUAN (S-.../MK.../Tahun) | TANGGAL PERSETUJU AN (DD/MM/YYY Y) | NOMOR SURAT PERJANJIAN (PRJ- .../MK.../WKN .../Tahun) | TANGGAL PERJANJI AN (DD/MM/Y YYY) | TANGGAL PEMBAYARA N (DD/MM/YYY Y) | BESARAN | NILAI YANG SUDAH DIBAYAR | TOTAL PERIODE (Bulan) | AWAL PERIODE (MM/DD/YYY Y) | AKHIR PERIODE (DD/MM/YYY Y) | Keterangan (Berakhir, Batal, Diperpanjang, Aktif, Diserahkan ke LMAN) | Keterangan Lainnya (Misalnya belum ttd perjanjian, terkait termin pembayaran dst) |
|----|---|---|-------------|---|-------------------------|-------------------------|---|--|--|---|---|------------------|-----------------------------|-----------------------------|-------------------------------------|--------------------------------------|---|--|
| 49 | NI WAYAN ALIT | Eks Kelolaan PT PPA | PRK-B002011 | Komplek Pertokoan Amlapura, Jalan Kesatrian, Desa Karangasem, Kecamatan Karangasem, Kabupaten Karangasem, Provinsi Bali | 80 | 140 | S-644/MK.6/2019 | 13/09/2019 | PRJ- 4/MK.6/WKN. 14/2019 | 11/11/2019 | 22/10/2019 | Rp16.600.000,00 | Rp16.600.000,00 | 12 | 11/11/2019 | 10/11/2020 | Berakhir dan Diperpanjang | |
| | Ni Wayan Alit (Perpanjangan dan Berakhir) | Eks Kelolaan PT PPA | PRK-B002011 | Komplek Pertokoan Amlapura, Jalan Kesatrian, Desa Karangasem, Kecamatan Karangasem, Kabupaten Karangasem, Provinsi Bali | 80 | 140 | S- 14/MK.6/WKN.14/20 20 | 16/11/2020 | PRJ- 17/MK.06/WK N.14/2020 | 30/11/2020 | 21/11/2020 | Rp17.000.000,00 | Rp17.000.000,00 | 12 | 11/11/2020 | 10/11/2021 | Berakhir dan Diperpanjang | |
| | Ni Wayan Alit (Perpanjangan) | Eks Kelolaan PT PPA | PRK-B002011 | Komplek Pertokoan Amlapura, Jalan Kesatrian, Desa Karangasem, Kecamatan Karangasem, Kabupaten Karangasem, Provinsi Bali | 80 | 140 | S- 7/MK.6/WKN.14/202 1 | 14/12/2021 | PRJ- 16/MK.06/WK N.14/2021 | 24/12/2021 | 22/12/2021 | Rp17.500.000,00 | Rp17.500.000,00 | 12 | 11/11/2021 | 10/11/2022 | Perpanjangan | |
| 50 | BAMBANG SUNGKONO | Eks Kelolaan PT PPA | PRK-B001632 | Jalan Ancol Barat III Blok A5 Nomor 1-2, Kelurahan Ancol, Kecamatan Penjaringan, Kota Jakarta Utara, Provinsi DKI Jakarta | 3.048 | 1.500 | S-651/MK.6/2019 | 18/09/2019 | PRJ- 01/MK.6/WK N.07/2020 | 20/01/2020 | 20/12/2019 | Rp345.000.000,00 | Rp345.000.000,00 | 36 | 20/01/2020 | 19/01/2023 | Aktif | |
| 52 | MILYARDI SALIM | Eks Kelolaan PT PPA | PRK-C000120 | Jalan Irian Barat No. 35/37, Kelurahan Gang Buntu, Kecamatan Medan Timur, Kota Medan, Provinsi Sumatera Utara | 49 | 99 | S-928/MK.6/2019 | 23/12/2019 | PRJ- 03/MK.6/WK N.02/2020 | 13/03/2020 | 11/03/2020 | Rp 36.000.000,00 | Rp 36.000.000,00 | 60 | 13/03/2020 | 12/03/2025 | Aktif | |
| 53 | ING DENI | Eks Kelolaan PT PPA | PRK-B001730 | Jalan Roa Malaka Selatan Nomor 27, Kelurahan Roa Malaka, Kecamatan Tambora, Kota Jakarta Barat, Provinsi DKI Jakarta | 410 | 365 | S-36/MK.6/2020 | 30/01/2020 | PRJ- 02/MK.6/WK N.07/2020 | 17/02/2020 | 10/02/2020 | Rp375.000.000,00 | Rp375.000.000,00 | 60 | 17/02/2020 | 16/02/2025 | Aktif | |



PRESIDEN
REPUBLIK INDONESIA

Laporan Keuangan Pemerintah Pusat Tahun 2022 (Audited)

- 913 -

LAMPIRAN 24.I

RINCIAN ATAS PEMANFAATAN ASET ASET PROPERTI EKS BPPN DAN EKS KELOLAAN PT PPA (PERSERO)

| NO | PEMOHON SEWA | JENIS ASET (Eks Kelolaan PT PPA atau Eks BPPN) | NO. ASET | LOKASI (Isi dengan lengkap mulai dari Desa/Kel, Kecamatan, Kab./Kota, Provinsi) | LT Disewakan (m2) | LB Disewakan (m2) | NOMOR SURAT PERSETUJUAN (S-.../MK.../Tahun) | TANGGAL PERSETUJU AN (DD/MM/YYY Y) | NOMOR SURAT PERJANJIAN (PRJ- .../MK.../WKN .../Tahun) | TANGGAL PERJANJI AN (DD/MM/Y YYY) | TANGGAL PEMBAYARA N (DD/MM/YYY Y) | BESARAN | NILAI YANG SUDAH DIBAYAR | TOTAL PERIODE (Bulan) | AWAL PERIODE (MM/DD/YYY Y) | AKHIR PERIODE (DD/MM/YYY Y) | Keterangan (Berakhir, Batal, Diperpanjang, Aktif, Diserahkan/ke LMAN) | Keterangan Lainnya (Misalnya belum ttd perjanjian, terkait termin pembayaran dst) |
|----|---|---|----------------------|---|-------------------------|-------------------------|--|--|--|---|---|------------------|-----------------------------|-----------------------------|-------------------------------------|--------------------------------------|---|--|
| 58 | BADAN PENGURUS PUSAT GEREJA KEHILAT MESIANIK INDONESIA | Eks Kelolaan PT PPA | PRK-B002033, HTBI | Komplek Plaza Pasifik Blok A-1 Kavling Nomor 1, 3, 5 dan 7, Kecamatan Kelapa Gading, Kota Jakarta Utara, Provinsi DKI Jakarta | | | S-160/MK.6/2020 (Revisi S- 30/MK.6/2020 tanggal 24 Jan 2020) | 06/04/2020 | | | | Rp - | Rp - | 12 | | | Diserahkan/ke LMAN | |
| 59 | Denny Sumantri | Eks Kelolaan PT PPA | PRK-B001989 | Jalan TGH Faisal Petak II, Kelurahan Bertais, Kecamatan Cakranegara, Kota Mataram, Provinsi Nusa Tenggara Barat | 73 | 146 | S-207/MK.6/2020 | 05/05/2020 | PRJ- 15/MK.6/WVK N.14/2020 | 29/05/2020 | 18/05/2020 | Rp165.000.000,00 | Rp165.000.000,00 | 60 | 29/05/2020 | 28/05/2025 | Aktif | |
| 60 | ALIP SUGITO | Eks Kelolaan PT PPA | PRK-0016124 | Jalan Sentul Nyapah, Desa Pematang, Kecamatan Kragilan, Kabupaten Serang, Provinsi Banten | 3.500 | | S-224/MK.6/2020 | 27/05/2020 | PRJ- 01/MK.6/WVK N.06/2020 | 08/06/2020 | 02/06/2020 | Rp10.600.000,00 | Rp10.600.000,00 | 24 | 08/06/2020 | 09/06/2022 | Aktif | Tidak diperpanjang karena tanah akan dilelang |
| 63 | Kuswinarti | Eks Kelolaan PT PPA | PRK-B002057 | Komplek Ruko Ciputat Mega Mall Blok A.5, Kelurahan Cempaka Putih, Kecamatan Ciputat, Kota Tangerang Selatan, Provinsi Banten | 96 | 288 | S-255/MK.6/2020 | 02/07/2020 | PRJ- 02/MK.06/WVK N.06/2020 | 26/08/2020 | 19/08/2020 | Rp140.000.000,00 | Rp140.000.000,00 | 60 | 26/08/2020 | 27/08/2025 | Aktif | |
| 65 | Yayasan Indonesia Raya Bukittinggi (STIE H. Agus Salim) | Eks Kelolaan PT PPA | PRK-B001631 | Jalan Ahmad Yani No. 79, Kampung Cina, Kelurahan Benteng Pasar Atas, Kecamatan Guguk Panjang, Kota Bukittinggi, Provinsi Sumatera Barat | 438 | 680 | S-285/MK.6/2020 | 14/08/2020 | PRJ- 01/MK.6/WVK N.03/2020 | 10/09/2020 | 07/09/2020 | Rp108.204.000,00 | Rp108.204.000,00 | 36 | 10/09/2020 | 10/09/2023 | Aktif | |
| 68 | Jonathan Wijaya | Eks Kelolaan PT PPA | PRK-B002078-B | Komplek Ruko Ciputat Mega Mall Blok C7, Jalan Ir. H. Juanda, Kelurahan Cempaka Putih, Kecamatan Ciputat, Kota Tangerang Selatan, Provinsi Banten | 78 | 234 | S-302/MK.6/2020 | 28/08/2020 | PRJ- 04/MK.06/WVK N.06/2020 | 16/09/2020 | 14/09/2020 | Rp137.500.000,00 | Rp137.500.000,00 | 60 | 16/09/2020 | 17/09/2025 | Aktif | |



PRESIDEN
REPUBLIK INDONESIA

Laporan Keuangan Pemerintah Pusat Tahun 2022 (Audited)

- 914 -

LAMPIRAN 24.I

RINCIAN ATAS PEMANFAATAN ASET ASET PROPERTI EKS BPPN DAN EKS KELOLAAN PT PPA (PERSERO)

| NO | PEMOHON SEWA | JENIS ASET (Eks Kelolaan PT PPA atau Eks BPPN) | NO. ASET | LOKASI (Isi dengan lengkap mulai dari Desa/Kel, Kecamatan, Kab./Kota, Provinsi) | LT Disewakan (m2) | LB Disewakan (m2) | NOMOR SURAT PERSETUJUAN (S-.../MK.../Tahun) | TANGGAL PERSETUJU AN (DD/MM/YYY Y) | NOMOR SURAT PERJANJIAN (PRJ- .../MK.../WKN .../Tahun) | TANGGAL PERJANJI AN (DD/MM/Y YYY) | TANGGAL PEMBAYARA N (DD/MM/YYY Y) | BESARAN | NILAI YANG SUDAH DIBAYAR | TOTAL PERIODE (Bulan) | AWAL PERIODE (MM/DD/YYY Y) | AKHIR PERIODE (DD/MM/YYY Y) | Keterangan (Berakhir, Batal, Diperpanjang, Aktif, Diserahkan ke LMAN) | Keterangan Lainnya (Misalnya belum ttd perjanjian, terkait termin pembayaran dst) |
|----|---|---|-------------|--|-------------------------|-------------------------|---|--|--|---|---|------------------|-----------------------------|-----------------------------|-------------------------------------|--------------------------------------|---|--|
| 69 | Gereja Masehi Advent Hari ketujuh di Indonesia Jemaat Koinonia | Eks Kelolaan PT PPA | PRK-B002074 | Komplek Ruko Ciputat Mega Mall Blok E3, Jalan Ir. H. Juanda, Kelurahan Cempaka Putih, Kecamatan Ciputat, Kota Tangerang Selatan, Provinsi Banten | 78 | 234 | S-303/MK.6/2020 | 28/08/2020 | PRJ- 05/MK.06/WK N.06/2020 | 18/09/2020 | 16/09/2020 | Rp62.500.000,00 | Rp62.500.000,00 | 60 | 18/09/2020 | 19/09/2025 | Aktif | |
| 70 | Firman | Eks Kelolaan PT PPA | PRK-B002077 | Komplek Ruko Ciputat Mega Mall Blok B19, Jalan Ir. H. Juanda, Kelurahan Cempaka Putih, Kecamatan Ciputat, Kota Tangerang Selatan, Provinsi Banten | 78 | 234 | S-308/MK.6/2020 | 10/09/2020 | PRJ- 07/MK.06/WK N.06/2020 | 01/10/2020 | 28/09/2020 | Rp108.000.000,00 | Rp108.000.000,00 | 60 | 01/10/2020 | 02/10/2025 | Aktif | |
| 71 | Robbie Irawan | Eks Kelolaan PT PPA | PRK-B002110 | Perumahan Taman Asri Blok F2 No. 8, RT 01/RW 06, Kelurahan Larangan, Kecamatan Ciledug, Kota Tangerang, Provinsi Banten | 31 | | S-309/MK.6/2020 | 10/09/2020 | PRJ- 03/MK.06/WK N.06/2020 | 18/09/2020 | 16/09/2020 | Rp4.800.000,00 | Rp4.800.000,00 | 12 | 18/09/2020 | 19/09/2021 | Berakhir | |
| | Robbie Irawan (Perpanjangan) | Eks Kelolaan PT PPA | PRK-B002110 | Perumahan Taman Asri Blok F2 No. 8, RT 01/RW 06, Kelurahan Larangan, Kecamatan Ciledug, Kota Tangerang, Provinsi Banten | 32 | | S- 18/MK.6/WKN.06/20 21 | 25/11/2021 | PRJ- 15/MK.06/WK N.06/2021 | 20/12/2021 | 08/12/2021 | Rp4.229.000,00 | Rp4.229.000,00 | 12 | 20/09/2021 | 19/09/2022 | Aktif | Sedang proses perpanjangan (ND konfirmasi ke Dit PKN No. ND- 977/WKN.06/2022), saat ini dalam tahap penilaian Sewa |
| 72 | PT Siap Kirim | Eks Kelolaan PT PPA | PRK-B002090 | Ruko Ciputat Mega Mall Blok F9/10, Jalan Ir. H. Juanda, Kelurahan Cempaka Putih, Kecamatan Ciputat, Kota Tangerang Selatan, Provinsi Banten | 96 | | S-316/MK.6/2020 | 17/09/2020 | PRJ- 06/MK.06/WK N.06/2020 | 24/09/2020 | 22/09/2020 | Rp150.000.000,00 | Rp150.000.000,00 | 60 | 24/09/2020 | 25/09/2025 | Aktif | |



PRESIDEN
REPUBLIK INDONESIA

Laporan Keuangan Pemerintah Pusat Tahun 2022 (Audited)

- 915 -

LAMPIRAN 24.I

RINCIAN ATAS PEMANFAATAN ASET ASET PROPERTI EKS BPPN DAN EKS KELOLAAN PT PPA (PERSERO)

| NO | PEMOHON SEWA | JENIS ASET (Eks Kelolaan PT PPA atau Eks BPPN) | NO. ASET | LOKASI (Isi dengan lengkap mulai dari Desa/Kel, Kecamatan, Kab./Kota, Provinsi) | LT Disewakan (m2) | LB Disewakan (m2) | NOMOR SURAT PERSETUJUAN (S-.../MK.../Tahun) | TANGGAL PERSETUJU AN (DD/MM/YYY Y) | NOMOR SURAT PERJANJIAN (PRJ- .../MK.../WKN .../Tahun) | TANGGAL PERJANJI AN (DD/MM/Y YYY) | TANGGAL PEMBAYARA N (DD/MM/YYY Y) | BESARAN | NILAI YANG SUDAH DIBAYAR | TOTAL PERIODE (Bulan) | AWAL PERIODE (MM/DD/YYY Y) | AKHIR PERIODE (DD/MM/YYY Y) | Keterangan (Berakhir, Batal, Diperpanjang, Aktif, Diserahkan/ke LMAN) | Keterangan Lainnya (Misalnya belum ttd perjanjian, terkait termin pembayaran dst) |
|----|---|---|---------------|---|-------------------------|-------------------------|---|--|--|---|---|------------------|-----------------------------|-----------------------------|-------------------------------------|--------------------------------------|---|--|
| 73 | Jonathan Wijaya | Eks Kelolaan PT PPA | PRK-B002078-A | Komplek Ruko Ciputat Mega Mall Blok C2, Jalan Ir. H. Juanda, Kelurahan Cempaka Putih, Kecamatan Ciputat, Kota Tangerang Selatan, Provinsi Banten | 78 | 234 | S-348/MK.6/2020 | 25/09/2020 | PRJ- 08/MK.06/WK N.06/2020 | 16/10/2020 | 14/10/2020 | Rp120.000.000,00 | Rp120.000.000,00 | 60 | 16/10/2020 | 17/10/2025 | Aktif | |
| 75 | Syafrudin MR | Eks Kelolaan PT PPA | PRK-B002110 | Perumahan Taman Asri Blok F2 No. 8 RT 01/RW 08, Kelurahan Larangan, Kecamatan Ciledug, Kota Tangerang Provinsi Banten | 58 | | S-179/WKN.06/2020 | 27/10/2020 | PRJ- 09/MK.06/WK N.03/2020 | 12/11/2020 | 10/11/2020 | Rp38.250.000,00 | Rp38.250.000,00 | 60 | 12/11/2020 | 11/11/2025 | Aktif | |
| 76 | Karina Santoso (CV. Tirtamas Kreasitama Pariwara) | Eks Kelolaan PT PPA | PRK-B001879 | Jalan Depok No.56, Kelurahan Kembangsari, Kecamatan Semarang Tengah, Kota Semarang, Provinsi Jawa Tengah | 8 | | S-368/MK.6/2020 | 27/10/2020 | PRJ- 01/MK.6/WK N.09/2021 | 19/01/2021 | 18/01/2021 | Rp200.200.000,00 | Rp200.200.000,00 | 60 | 26/01/2021 | 25/01/2026 | Aktif | |
| 77 | Leo JP Siegers | Eks Kelolaan PT PPA | PRK-B002130 | Vila Japos E-2 No. 15, Kelurahan Jurangmangu Barat, Kecamatan Pondok Aren, Tangerang, Provinsi Banten | 120 | | S- 9/MK.6/WKN.06/202 0 | 13/11/2020 | PRJ- 10/MK.6/WK N.6/2020 | 07/12/2020 | 03/12/2020 | Rp14.100.000,00 | Rp14.100.000,00 | 12 | 07/12/2020 | 06/12/2021 | Berakhir dan Diperpanjang | |
| | Leo JP Siegers (Perpanjangan) | Eks Kelolaan PT PPA | PRK-B002130 | Vila Japos E-2 No. 15, Kelurahan Jurangmangu Barat, Kecamatan Pondok Aren, Tangerang, Provinsi Banten | 120 | | S- 19/MK.6/WKN.06/20 21 | 03/12/2021 | PRJ- 17/MK.06/WK N.06/2021 | 20/12/2021 | 15/12/2021 | Rp14.459.000,00 | Rp14.459.000,00 | 12 | 07/12/2021 | 06/12/2022 | Perpanjangan | Telah diajukan perpanjangan dan telah dikonfirmasi Dit PKN. Saat ini dalam tahap penilaian sewa |



PRESIDEN
REPUBLIK INDONESIA

Laporan Keuangan Pemerintah Pusat Tahun 2022 (Audited)

- 916 -

LAMPIRAN 24.I

RINCIAN ATAS PEMANFAATAN ASET ASET PROPERTI EKS BPPN DAN EKS KELOLAAN PT PPA (PERSERO)

| NO | PEMOHON SEWA | JENIS ASET (Eks Kelolaan PT PPA atau Eks BPPN) | NO. ASET | LOKASI (Isi dengan lengkap mulai dari Desa/Kel, Kecamatan, Kab./Kota, Provinsi) | LT Disewakan (m2) | LB Disewakan (m2) | NOMOR SURAT PERSETUJUAN (S-.../MK.../Tahun) | TANGGAL PERSETUJU AN (DD/MM/YYY Y) | NOMOR SURAT PERJANJIAN (PRJ- .../MK.../WKN .../Tahun) | TANGGAL PERJANJI AN (DD/MM/Y YYY) | TANGGAL PEMBAYARA N (DD/MM/YYY Y) | BESARAN | NILAI YANG SUDAH DIBAYAR | TOTAL PERIODE (Bulan) | AWAL PERIODE (MM/DD/YYY Y) | AKHIR PERIODE (DD/MM/YYY Y) | Keterangan (Berakhir, Batal, Diperpanjang, Aktif, Diserahkan/ke LMAN) | Keterangan Lainnya (Misalnya belum ttd perjanjian, terkait termin pembayaran dst) |
|----|---|---|-------------|---|-------------------------|-------------------------|---|--|--|---|---|------------------|-----------------------------|-----------------------------|-------------------------------------|--------------------------------------|---|--|
| 78 | H. Mohammad Suman | Eks Kelolaan PT PPA | PRK-B002434 | Blok Zein, Jalan Desa Wanantara, Desa Babadan, Kecamatan Sindang, Kabupaten Indramayu, Provinsi Jawa Barat | 19.630 | - | S- 06/MK.6/WKN.08/20 20 | 18/11/2020 | PRJ- 02/MK.6/WK N.8/2021 | 15/02/2021 | 17/12/2020 | Rp40.000.000,00 | Rp40.000.000,00 | 60 | 18/12/2020 | 17/12/2025 | Aktif | |
| 79 | PT Geotronix Pratama Indonesia (Perpanjangan) | Eks Kelolaan PT PPA | PRK-B002073 | Ruko Bona Indah Garden Blok A.2/D Kav. II, Plaza Bona Lebak Bulus, Kelurahan Lebak Bulus, Kecamatan Cilandak, Jakarta Selatan, Provinsi DKI Jakarta | 101 | 281 | S- 2/MK.6/WKN.07/202 0 | 22/11/2020 | PRJ- 01/MK.06/WK N.07/2020 | 21/12/2020 | 29/11/2020 | Rp345.000.000,00 | Rp345.000.000,00 | 36 | 21/12/2020 | 20/12/2023 | Aktif | |
| 80 | Sugiyanto selaku Ketua RW 11 | Eks Kelolaan PT PPA | PRK-B002258 | Jalan Petogogan I, Gang IV/13, Kecamatan Kebayoran Baru, Kota Jakarta Selatan, Provinsi DKI Jakarta | 243 | | S- 5/MK.6/WKN.07/202 0 | 08/12/2020 | PRJ- 02/MK.6/WK N.07/2021 | 03/03/2021 | 11/12/2020 | Rp6.438.450,00 | Rp6.438.450,00 | 36 | 03/03/2021 | 02/03/2024 | Aktif | |
| 81 | Enca | Eks Kelolaan PT PPA | PRK-0014971 | Jalan Perintis Kemerdekaan No. 58, Kelurahan Rengasdengklok Utara, Kabupaten Karawang, Provinsi Jawa Barat | 373 | - | S- 08/MK.6/WKN.08/20 20 | 08/12/2020 | PRJ- 03/MK.6/WK N.8/2021 | 17/02/2021 | 22/12/2020 | Rp14.190.000,00 | Rp14.190.000,00 | 12 | 23/12/2020 | 22/12/2021 | Berakhir | Diajukan perpanjangan oleh pemohon namun Keterangan Status Wajib Pajak tidak valid sehingga perpanjangan sewa ditunda |
| 82 | Ir. H. Adang Shalahuddin & Drh. Asep Rakhmat Khaerudin (KPBS Pengalengan) | Eks Kelolaan PT PPA | PRK-0013364 | Jalan Raya Pengalengan, Desa Margamukti, Kecamatan Pengalengan, Kabupaten Bandung, Provinsi Jawa Barat | 6.545 | | S- 09/MK.6/WKN.08/20 20 | 14/12/2020 | PRJ- 03/MK.6/WK N.8/2020 | 21/12/2020 | 17/12/2020 | Rp25.000.000,00 | Rp25.000.000,00 | 24 | 21/12/2020 | 20/12/2022 | Aktif | |



PRESIDEN
REPUBLIK INDONESIA

Laporan Keuangan Pemerintah Pusat Tahun 2022 (Audited)

- 917 -

LAMPIRAN 24.I

RINCIAN ATAS PEMANFAATAN ASET ASET PROPERTI EKS BPPN DAN EKS KELOLAAN PT PPA (PERSERO)

| NO | PEMOHON SEWA | JENIS ASET (Eks Kelolaan PT PPA atau Eks BPPN) | NO. ASET | LOKASI (Isi dengan lengkap mulai dari Desa/Kel, Kecamatan, Kab./Kota, Provinsi) | LT Disewakan (m2) | LB Disewakan (m2) | NOMOR SURAT PERSETUJUAN (S-.../MK.../Tahun) | TANGGAL PERSETUJUAN (DD/MM/YYY Y) | NOMOR SURAT PERJANJIAN (PRJ- .../MK.../WKN .../Tahun) | TANGGAL PERJANJIAN (DD/MM/Y YYY) | TANGGAL PEMBAYARAN (DD/MM/YYY Y) | BESARAN | NILAI YANG SUDAH DIBAYAR | TOTAL PERIODE (Bulan) | AWAL PERIODE (MM/DD/YYY Y) | AKHIR PERIODE (DD/MM/YYY Y) | Keterangan (Berakhir, Batal, Diperpanjang, Aktif, Diserahkan ke LMAN) | Keterangan Lainnya (Misalnya belum ttd perjanjian, terkait termin pembayaran dst) |
|----|---------------------------------|---|-------------|---|-------------------------|-------------------------|---|--|--|---|---|-----------------|-----------------------------|-----------------------------|-------------------------------------|--------------------------------------|---|--|
| 83 | Sorintuti Usain | Eks Kelolaan PT PPA | PRK-B002386 | Perumahan Duta Garden Blok F- 15 No. 2, Kelurahan Jurumudi Baru, Kecamatan Benda, Kota Tangerang, Provinsi Banten | 120 | | S-18/WKN.06/2021 | 13/01/2021 | PRJ- 2/MK.6/WKN. 06/2021 | 22/01/2021 | 20/01/2021 | Rp12.754.000,00 | Rp12.754.000,00 | 12 | 22/01/2021 | 21/01/2022 | Aktif | Sedang diproses perpanjangan sewa |
| 84 | Kusmantono | Eks Kelolaan PT PPA | PRK-002397 | Perumahan Tiga Raksa Blok AI 31 No. 57, Desa Margasari, Kecamatan Tiga Raksa, Tangerang, Provinsi Banten | 120 | 60 | S- 1/MK.6/WKN.06/2021 | 14/01/2021 | PRJ- 1/MK.6/WKN. 06/2021 | 20/01/2021 | 18/01/2021 | Rp3.000.000,00 | Rp3.000.000,00 | 12 | 20/01/2021 | 19/01/2022 | Berakhir dan Diperpanjang | |
| | Kusmantono (Perpanjangan) | Eks Kelolaan PT PPA | PRK-B002397 | Perumahan Tiga Raksa Blok AI 31 No. 57, Desa Margasari, Kecamatan Tiga Raksa, Tangerang, Provinsi Banten | 120 | 60 | S- 17/MK.6/WKN.06/2021 | 24/11/2021 | PRJ- 16/MK.6/WK N.06/2021 | 20/12/2021 | 30/11/2021 | Rp4.381.000,00 | Rp4.381.000,00 | 12 | 20/01/2022 | 19/01/2023 | Perpanjangan | |
| 85 | Yayasan Anugrah Bunda Banten | Eks Kelolaan PT PPA | PRK-B002157 | Perumahan Ciujung Baru, Jalan Gunung Kerinci III No. 60, Desa Kendayakan, Kragilan, Kabupaten Serang, Provinsi Banten | 180 | | S- 2/MK.6/WKN.06/2021 | 15/01/2021 | PRJ- 3/MK.6/WKN. 06/2021 | 26/01/2021 | 22/01/2021 | Rp5.844.500,00 | Rp5.844.500,00 | 12 | 26/01/2021 | 25/01/2022 | Aktif | Sedang diproses perpanjangan sewa |



PRESIDEN
REPUBLIK INDONESIA

RINCIAN ATAS PEMANFAATAN ASET ASET PROPERTI EKS BPPN DAN EKS KELOLAAN PT PPA (PERSERO)

| NO | PEMOHON SEWA | JENIS ASET (Eks Kelolaan PT PPA atau Eks BPPN) | NO. ASET | LOKASI (Isi dengan lengkap mulai dari Desa/Kel, Kecamatan, Kab./Kota, Provinsi) | LT Disewakan (m2) | LB Disewakan (m2) | NOMOR SURAT PERSETUJUAN (S-.../MK.../Tahun) | TANGGAL PERSETUJU AN (DD/MM/YYY Y) | NOMOR SURAT PERJANJIAN (PRJ- .../MK.../WKN .../Tahun) | TANGGAL PERJANJI AN (DD/MM/Y YYY) | TANGGAL PEMBAYARA N (DD/MM/YYY Y) | BESARAN | NILAI YANG SUDAH DIBAYAR | TOTAL PERIODE (Bulan) | AWAL PERIODE (MM/DD/YYY Y) | AKHIR PERIODE (DD/MM/YYY Y) | Keterangan (Berakhir, Batal, Diperpanjang, Aktif, Diserahkanke LMAN) | Keterangan Lainnya (Misalnya belum ttd perjanjian, terkait termin pembayaran dst) |
|----|--------------------------------------|---|-------------|---|-------------------------|-------------------------|---|--|--|---|---|-----------------|-----------------------------|-----------------------------|-------------------------------------|--------------------------------------|--|---|
| 87 | Mukhammad Ervan S | Eks Kelolaan PT PPA | PRK-0013375 | Jalan Taman Singosari Ujung No.2A RT/RW 01/21, Kelurahan Melong, Kecamatan Cimahi Selatan, Kota Cimahi, Provinsi Jawa Barat | 281 | 140 | S- 6/MK.6/WKN.08/202 1 | 17/02/2021 | PRJ- 06/MK.6/WK N.8/2021 | 17/05/2021 | 1) 11/05/2021 2) 18/05/2022 | Rp18.900.000,00 | Rp10.005.601,00 | 60 | 12/06/2021 | 11/06/2026 | Aktif | Baru dilakukan pembayaran Tahap I dan II sebesar Rp10.005.601,00 (Tahap III sebesar Rp2.875.330,00 dilakukan paling lambat tanggal 11 Juni 2023, Tahap IV sebesar Rp2.963.890,00 dilakukan paling lambat tanggal 11 Juni 2024, Tahap V sebesar Rp3.055.179,00 dilakukan paling lambat tanggal 11 Juni 2025) |
| 88 | Carito Adi Prabowo | Eks Kelolaan PT PPA | PRK-0015631 | Jalan Darma Bakti Nomor 87 RT 07/RW 02, Kelurahan Medono, Kecamatan Pekalongan Barat, Kota Pekalongan, Provinsi Jawa Tengah | 16 | | S- 3/MK.6/WKN.09/202 1 | 22/02/2021 | PRJ- 02/MK.6/WK N.09/2021 | 29/03/2021 | 12/03/2021 | Rp802.000,00 | Rp802.000,00 | 12 | 10/03/2021 | 09/03/2022 | Berakhir dan Diperpanjang | |
| | Carito Adi Prabowo (Perpanjangan) | Eks Kelolaan PT PPA | PRK-0015631 | Jalan Darma Bakti Nomor 87 RT 07/RW 02, Kelurahan Medono, Kecamatan Pekalongan Barat, Kota Pekalongan, Provinsi Jawa Tengah | 16 | | S- 6/MK.6/WKN.09/202 2 | 26/05/2022 | PRJ- 05/MK.6/WK N.09/2022 | 30/06/2022 | 30/06/2022 | Rp834.000,00 | Rp834.000,00 | 12 | 10/03/2022 | 09/03/2023 | Perpanjangan | |



PRESIDEN
REPUBLIK INDONESIA

Laporan Keuangan Pemerintah Pusat Tahun 2022 (Audited)

- 919 -

LAMPIRAN 24.I

RINCIAN ATAS PEMANFAATAN ASET ASET PROPERTI EKS BPPN DAN EKS KELOLAAN PT PPA (PERSERO)

| NO | PEMOHON SEWA | JENIS ASET (Eks Kelolaan PT PPA atau Eks BPPN) | NO. ASET | LOKASI (Isi dengan lengkap mulai dari Desa/Kel, Kecamatan, Kab./Kota, Provinsi) | LT Disewakan (m2) | LB Disewakan (m2) | NOMOR SURAT PERSETUJUAN (S-.../MK.../Tahun) | TANGGAL PERSETUJU AN (DD/MM/YYY Y) | NOMOR SURAT PERJANJIAN (PRJ- .../MK.../WKN .../Tahun) | TANGGAL PERJANJI AN (DD/MM/Y YYY) | TANGGAL PEMBAYARA N (DD/MM/YYY Y) | BESARAN | NILAI YANG SUDAH DIBAYAR | TOTAL PERIODE (Bulan) | AWAL PERIODE (MM/DD/YYY Y) | AKHIR PERIODE (DD/MM/YYY Y) | Keterangan (Berakhir, Batal, Diperpanjang, Aktif, Diserahkan ke LMAN) | Keterangan Lainnya (Misalnya belum ttd perjanjian, terkait termin pembayaran dst) |
|----|-----------------------------|---|-------------|---|-------------------------|-------------------------|---|--|--|---|---|----------------|-----------------------------|-----------------------------|-------------------------------------|--------------------------------------|---|--|
| 89 | Nurhadi | Eks Kelolaan PT PPA | PRK-0015631 | Jalan Darma Bakti Nomor 87 RT 07/RW 02, Kelurahan Medono, Kecamatan Pekalongan Barat, Kota Pekalongan, Provinsi Jawa Tengah | 20 | | S- 4/MK.6/WKN.09/202 1 | 23/02/2021 | PRJ- 03/MK.6/WK N.09/2021 | 29/03/2021 | 09/03/2021 | Rp896.000,00 | Rp896.000,00 | 12 | 10/03/2021 | 09/03/2022 | Berakhir dan Diperpanjang | |
| | Nurhadi (Perpanjangan) | Eks Kelolaan PT PPA | PRK-0015631 | Jalan Darma Bakti Nomor 87 RT 07/RW 02, Kelurahan Medono, Kecamatan Pekalongan Barat, Kota Pekalongan, Provinsi Jawa Tengah | 20 | | S- 10/MK.6/WKN.09/20 22 | 30/05/2022 | PRJ- 02/MK.6/WK N.09/2022 | 17/06/2022 | 02/06/2022 | Rp904.000,00 | Rp904.000,00 | 12 | 10/03/2022 | 09/03/2023 | Perpanjangan | |
| 90 | Muchtazan | Eks Kelolaan PT PPA | PRK-0015631 | Jalan Darma Bakti Nomor 87 RT 07/RW 02, Kelurahan Medono, Kecamatan Pekalongan Barat, Kota Pekalongan, Provinsi Jawa Tengah | 20 | | S- 5/MK.6/WKN.09/202 1 | 23/02/2021 | PRJ- 04/MK.6/WK N.09/2021 | 29/03/2021 | 09/03/2021 | Rp1.200.000,00 | Rp1.200.000,00 | 12 | 10/03/2021 | 09/03/2022 | Berakhir dan Diperpanjang | |
| | Muchtazan (Perpanjangan) | Eks Kelolaan PT PPA | PRK-0015631 | Jalan Darma Bakti Nomor 87 RT 07/RW 02, Kelurahan Medono, Kecamatan Pekalongan Barat, Kota Pekalongan, Provinsi Jawa Tengah | 20 | | S- 7/MK.6/WKN.09/202 2 | 26/05/2022 | PRJ- 01/MK.6/WK N.09/2022 | 17/06/2022 | 03/06/2022 | Rp1.206.000,00 | Rp1.206.000,00 | 12 | 10/03/2022 | 09/03/2023 | Perpanjangan | |
| 91 | Zaemubah | Eks Kelolaan PT PPA | PRK-0015631 | Jalan Darma Bakti Nomor 87 RT 07/RW 02, Kelurahan Medono, Kecamatan Pekalongan Barat, Kota Pekalongan, Provinsi Jawa Tengah | 6 | | S- 6/MK.6/WKN.09/202 1 | 26/02/2021 | PRJ- 05/MK.6/WK N.09/2021 | 29/03/2021 | 16/03/2021 | Rp314.000,00 | Rp314.000,00 | 12 | 10/03/2021 | 09/03/2022 | Berakhir dan Diperpanjang | |



PRESIDEN
REPUBLIK INDONESIA

Laporan Keuangan Pemerintah Pusat Tahun 2022 (Audited)

- 920 -

LAMPIRAN 24.I

RINCIAN ATAS PEMANFAATAN ASET ASET PROPERTI EKS BPPN DAN EKS KELOLAAN PT PPA (PERSERO)

| NO | PEMOHON SEWA | JENIS ASET (Eks Kelolaan PT PPA atau Eks BPPN) | NO. ASET | LOKASI (Isi dengan lengkap mulai dari Desa/Kel, Kecamatan, Kab./Kota, Provinsi) | LT Disewakan (m2) | LB Disewakan (m2) | NOMOR SURAT PERSETUJUAN (S-.../MK.../Tahun) | TANGGAL PERSETUJU AN (DD/MM/YYYY Y) | NOMOR SURAT PERJANJIAN (PRJ- .../MK.../WKN .../Tahun) | TANGGAL PERJANJI AN (DD/MM/Y YY) | TANGGAL PEMBAYARA N (DD/MM/YY Y) | BESARAN | NILAI YANG SUDAH DIBAYAR | TOTAL PERIODE (Bulan) | AWAL PERIODE (MM/DD/YYYY Y) | AKHIR PERIODE (DD/MM/YYYY Y) | Keterangan (Berakhir, Batal, Diperpanjang, Aktif, Diserahkan ke LMAN) | Keterangan Lainnya (Misalnya belum ttd perjanjian, terkait termin pembayaran dst) |
|----|----------------------------|---|-------------|---|-------------------------|-------------------------|---|---|--|--|--|----------------|-----------------------------|-----------------------------|--------------------------------------|---------------------------------------|---|--|
| | Zaemubah (Perpanjangan) | Eks Kelolaan PT PPA | PRK-0015631 | Jalan Darma Bakti Nomor 87 RT 07/RW 02, Kelurahan Medono, Kecamatan Pekalongan Barat, Kota Pekalongan, Provinsi Jawa Tengah | 6 | | S- 8/MK.6/WKN.09/202 2 | 30/05/2022 | PRJ- 06/MK.6/WK N.09/2022 | 30/06/2022 | 30/06/2022 | Rp271.000,00 | Rp271.000,00 | 12 | 10/03/2022 | 09/03/2023 | Perpanjangan | |
| 92 | Wahidin | Eks Kelolaan PT PPA | PRK-0015631 | Jalan Darma Bakti Nomor 87 RT 07/RW 02, Kelurahan Medono, Kecamatan Pekalongan Barat, Kota Pekalongan, Provinsi Jawa Tengah | 30 | | S- 7/MK.6/WKN.09/202 1 | 26/02/2021 | PRJ- 06/MK.6/WK N.09/2021 | 29/03/2021 | 08/03/2021 | Rp1.800.000,00 | Rp1.800.000,00 | 12 | 10/03/2021 | 09/03/2022 | Berakhir dan Diperpanjang | |
| | Wahidin (Perpanjangan) | Eks Kelolaan PT PPA | PRK-0015631 | Jalan Darma Bakti Nomor 87 RT 07/RW 02, Kelurahan Medono, Kecamatan Pekalongan Barat, Kota Pekalongan, Provinsi Jawa Tengah | 30 | | S- 9/MK.6/WKN.09/202 2 | 30/05/2022 | PRJ- 04/MK.6/WK N.09/2022 | 17/06/2022 | 07/06/2022 | Rp1.809.000,00 | Rp1.809.000,00 | 12 | 10/03/2022 | 09/03/2023 | Perpanjangan | |
| 93 | Rudiono | Eks Kelolaan PT PPA | PRK-0015631 | Jalan Darma Bakti Nomor 87 RT 07/RW 02, Kelurahan Medono, Kecamatan Pekalongan Barat, Kota Pekalongan, Provinsi Jawa Tengah | 6 | | S- 8/MK.6/WKN.09/202 1 | 26/02/2021 | PRJ- 07/MK.6/WK N.09/2021 | 29/03/2021 | 13/03/2021 | Rp269.000,00 | Rp269.000,00 | 12 | 10/03/2021 | 09/03/2022 | Berakhir dan Diperpanjang | |
| | Rudiono (Perpanjangan) | Eks Kelolaan PT PPA | PRK-0015631 | Jalan Darma Bakti Nomor 87 RT 07/RW 02, Kelurahan Medono, Kecamatan Pekalongan Barat, Kota Pekalongan, Provinsi Jawa Tengah | 6 | | S- 11/MK.6/WKN.09/20 22 | 30/05/2022 | PRJ- 03/MK.6/WK N.09/2022 | 17/06/2022 | 06/06/2022 | Rp271.000,00 | Rp271.000,00 | 12 | 10/03/2022 | 09/03/2023 | Perpanjangan | |



RINCIAN ATAS PEMANFAATAN ASET ASET PROPERTI EKS BPPN DAN EKS KELOLAAN PT PPA (PERSERO)

| NO | PEMOHON SEWA | JENIS ASET (Eks Kelolaan PT PPA atau Eks BPPN) | NO. ASET | LOKASI (Isi dengan lengkap mulai dari Desa/Kel, Kecamatan, Kab./Kota, Provinsi) | LT Disewakan (m2) | LB Disewakan (m2) | NOMOR SURAT PERSETUJUAN (S-.../MK.../Tahun) | TANGGAL PERSETUJU AN (DD/MM/YYY Y) | NOMOR SURAT PERJANJIAN (PRJ- .../MK.../WKN .../Tahun) | TANGGAL PERJANJI AN (DD/MM/Y YYY) | TANGGAL PEMBAYARA N (DD/MM/YYY Y) | BESARAN | NILAI YANG SUDAH DIBAYAR | TOTAL PERIODE (Bulan) | AWAL PERIODE (MM/DD/YYY Y) | AKHIR PERIODE (DD/MM/YYY Y) | Keterangan (Berakhir, Batal, Diperpanjang, Aktif, Diserahkan/ke LMAN) | Keterangan Lainnya (Misalnya belum ttd perjanjian, terkait termin pembayaran dst) |
|----|--|---|-------------|--|-------------------------|-------------------------|---|--|--|---|---|------------------|-----------------------------|-----------------------------|-------------------------------------|--------------------------------------|---|--|
| 95 | Samsul Roman | Eks Kelolaan PT PPA | PRK-0013075 | Perumahan Banten Indah Blok B6 Nomor 483 RT/RW 078/11, Kelurahan 16 Ulu, Kecamatan Seberang Ulu II, Kota Palembang, Provinsi Sumatera Selatan | 136 | 90 | S- 1/MK.6/WKN.04/202 1 | 02/03/2021 | PRJ- 01/MK.6/WK N.04/2021 | 12/03/2021 | 09/03/2021 | Rp5.000.000,00 | Rp5.000.000,00 | 12 | 12/03/2021 | 11/03/2022 | Berakhir dan Diperpanjang | |
| | Samsul Roman (Perpanjangan) | Eks Kelolaan PT PPA | PRK-0013075 | Perumahan Banten Indah Blok B6 Nomor 483 RT/RW 078/11, Kelurahan 16 Ulu, Kecamatan Seberang Ulu II, Kota Palembang, Provinsi Sumatera Selatan | 136 | 90 | S- 1/MK.6/WKN.04/202 2 | 22/03/2022 | PRJ- 01/MK.6/WK N.04/2022 | 07/04/2022 | 06/04/2022 | Rp5.000.000,00 | Rp5.000.000,00 | 12 | 07/04/2022 | 06/04/2023 | Perpanjangan | |
| 97 | Ahmad Kosasih | Eks Kelolaan PT PPA | PRK-B002075 | Komplek Ruko Ciputat Mega Mall Blok B17, Kelurahan Cempaka Putih, Kecamatan Ciputat, Tangerang Selatan, Provinsi Banten | 78 | 234 | S- 3/MK.6/WKN.06/202 1 | 30/03/2021 | PRJ- 7/MK.6/WKN. 06/2021 | 07/04/2021 | 1) 01/04/2021 2) 28/07/2022 | Rp110.000.000,00 | Rp110.680.000,00 | 60 | 07/04/2021 | 06/04/2026 | Aktif | |
| 98 | Rd. Kartono Dwidjosewojo (Direktur PT Altra Widiya Agung) | Eks Kelolaan PT PPA | PRK-B002076 | Komplek Ruko Ciputat Mega Mall Blok B18, Kelurahan Cempaka Putih, Kecamatan Ciputat, Tangerang Selatan, Provinsi Banten | 78 | 234 | S- 4/MK.6/WKN.06/202 1 | 16/04/2021 | PRJ- 8/MK.6/WKN. 06/2021 | 09/06/2021 | 19/04/2021 | Rp110.000.000,00 | Rp44.000.000,00 | 60 | 19/04/2021 | 18/04/2026 | Aktif | Baru dilakukan pembayaran Tahap I sebesar Rp44.000.000,00 (Tahap II sebesar Rp45.100.000,00 dilakukan paling lambat 20 Mei 2023 dan Tahap III sebesar Rp22.830.000,00 dilakukan paling lambat 20 Mei 2024) |



PRESIDEN
REPUBLIK INDONESIA

Laporan Keuangan Pemerintah Pusat Tahun 2022 (Audited)

- 922 -

LAMPIRAN 24.I

RINCIAN ATAS PEMANFAATAN ASET ASET PROPERTI EKS BPPN DAN EKS KELOLAAN PT PPA (PERSERO)

| NO | PEMOHON SEWA | JENIS ASET (Eks Kelolaan PT PPA atau Eks BPPN) | NO. ASET | LOKASI (Isi dengan lengkap mulai dari Desa/Kel, Kecamatan, Kab./Kota, Provinsi) | LT Disewakan (m2) | LB Disewakan (m2) | NOMOR SURAT PERSETUJUAN (S-.../MK.../Tahun) | TANGGAL PERSETUJU AN (DD/MM/YYY Y) | NOMOR SURAT PERJANJIAN (PRJ- .../MK.../WKN .../Tahun) | TANGGAL PERJANJI AN (DD/MM/Y YYY) | TANGGAL PEMBAYARA N (DD/MM/YYY Y) | BESARAN | NILAI YANG SUDAH DIBAYAR | TOTAL PERIODE (Bulan) | AWAL PERIODE (MM/DD/YYY Y) | AKHIR PERIODE (DD/MM/YYY Y) | Keterangan (Berakhir, Batal, Diperpanjang, Aktif, Diserahkan ke LMAN) | Keterangan Lainnya (Misalnya belum ttd perjanjian, terkait termin pembayaran dst) |
|-----|-----------------|---|-------------|---|-------------------------|-------------------------|---|--|--|---|---|------------------|-----------------------------|-----------------------------|-------------------------------------|--------------------------------------|---|--|
| 99 | H. Samsul, S.E. | Eks Kelolaan PT PPA | PRK-B001994 | Jalan Sudirman Nomor 121 (dahulu 69/10-11), Kelurahan Rintis, Kecamatan Lima Puluh, Kota Pekanbaru, Provinsi Riau | 180 | 540 | S- 9/MK.6/WKN.03/202 1 (direvisi terakhir dengan S- 19/MK.6/WKN.03/20 21) | 03/05/2021 | PRJ- 01/MK.6/WK N.03/2021 | 02/08/2021 | 30/07/2021 | Rp360.000.000,00 | Rp90.000.000,00 | 96 | 02/02/2022 | 02/02/2030 | Aktif | Baru dilakukan pembayaran Tahap I sebesar Rp90.000.000,00 (Tahap II sebesar Rp293.040.000,00 dilakukan paling lambat tanggal 1 Agustus 2023) |
| 100 | Ricky Wijaya | Eks Kelolaan PT PPA | PRK-B002083 | Komplek Ruko Ciputat Mega Mall Blok F 23, Kelurahan Cempaka Putih, Kecamatan Ciputat, Tangerang Selatan, Provinsi Banten | 48 | 144 | S- 7/MK.6/WKN.06/202 1 | 10/05/2021 | PRJ- 09/MK.6/WK N.06/2021 | 10/06/2021 | 1) 20/05/2021 2) 09/09/2021 3) 13/12/2021 4) 08/03/2022 5) 10/06/2022 | Rp200.000.000,00 | Rp202.210.000,00 | 120 | 10/05/2021 | 09/05/2031 | Aktif | |
| 101 | Ricky Wijaya | Eks Kelolaan PT PPA | PRK-B002084 | Komplek Ruko Ciputat Mega Mall Blok F 25, Kelurahan Cempaka Putih, Kecamatan Ciputat, Tangerang Selatan, Provinsi Banten | 48 | 144 | S- 8/MK.6/WKN.06/202 1 (Revisi S- 6/MK.5/WKN.06/202 1 tanggal 28 April 2021) | 11/05/2021 | PRJ- 10/MK.6/WK N.06/2021 | 10/06/2021 | 1) 20/05/2021 2) 09/09/2021 3) 05/11/2021 4) 10/02/2022 5) 10/05/2022 | Rp210.000.000,00 | Rp212.320.000,00 | 120 | 11/05/2021 | 10/05/2031 | Aktif | |
| 102 | Rudiono | Eks Kelolaan PT PPA | PRK-0015631 | Jalan Darma Bakti Nomor 87 RT 07/RW 02, Kelurahan Medono, Kecamatan Pekalongan Barat, Kota Pekalongan, Provinsi Jawa Tengah | 12 | - | S- 14/MK.6/WKN.09/20 21 | 25/05/2021 | PRJ- 10/MK.6/WK N.09/2021 | 18/06/2021 | 17/06/2021 | Rp1.188.000,00 | Rp1.188.000,00 | 12 | 14/06/2021 | 13/06/2022 | Berakhir dan Diperpanjang | |



PRESIDEN
REPUBLIK INDONESIA

Laporan Keuangan Pemerintah Pusat Tahun 2022 (Audited)

- 923 -

LAMPIRAN 24.I

RINCIAN ATAS PEMANFAATAN ASET ASET PROPERTI EKS BPPN DAN EKS KELOLAAN PT PPA (PERSERO)

| NO | PEMOHON SEWA | JENIS ASET (Eks Kelolaan PT PPA atau Eks BPPN) | NO. ASET | LOKASI (Isi dengan lengkap mulai dari Desa/Kel, Kecamatan, Kab./Kota, Provinsi) | LT Disewakan (m2) | LB Disewakan (m2) | NOMOR SURAT PERSETUJUAN (S-.../MK.../Tahun) | TANGGAL PERSETUJUAN (DD/MM/YYYY) | NOMOR SURAT PERJANJIAN (PRJ- .../MK.../WKN .../Tahun) | TANGGAL PERJANJIAN (DD/MM/YYYY) | TANGGAL PEMBAYARAN (DD/MM/YYYY) | BESARAN | NILAI YANG SUDAH DIBAYAR | TOTAL PERIODE (Bulan) | AWAL PERIODE (MM/DD/YYYY) | AKHIR PERIODE (DD/MM/YYYY) | Keterangan (Berakhir, Batal, Diperpanjang, Aktif, Diserahkan/ke LMN) | Keterangan Lainnya (Misalnya belum ttd perjanjian, terkait termin pembayaran dst) |
|-----|---------------------------|---|-------------|---|-------------------------|-------------------------|---|--|--|---------------------------------------|---------------------------------------|----------------|-----------------------------|-----------------------------|---------------------------------|----------------------------------|--|--|
| | Rudiono (Perpanjangan) | Eks Kelolaan PT PPA | PRK-0015631 | Jalan Darma Bakti Nomor 87 RT 07/RW 02, Kelurahan Medono, Kecamatan Pekalongan Barat, Kota Pekalongan, Provinsi Jawa Tengah | 12 | - | S- 13/MK.6/WKN.09/20 22 | 27/06/2022 | PRJ- 10/MK.6/WK N.09/2022 | 06/07/2022 | 06/07/2022 | Rp1.194.000,00 | Rp1.194.000,00 | 12 | 14/06/2022 | 13/06/2023 | Perpanjangan | |
| 103 | Jamal | Eks Kelolaan PT PPA | PRK-0015631 | Jalan Darma Bakti Nomor 87 RT 07/RW 02, Kelurahan Medono, Kecamatan Pekalongan Barat, Kota Pekalongan, Provinsi Jawa Tengah | 6 | - | S- 15/MK.6/WKN.09/20 21 | 25/05/2021 | PRJ- 08/MK.6/WK N.09/2021 | 07/06/2021 | 29/05/2021 | Rp308.000,00 | Rp308.000,00 | 12 | 14/06/2021 | 13/06/2022 | Berakhir dan Diperpanjang | |
| | Jamal (Perpanjangan) | Eks Kelolaan PT PPA | PRK-0015631 | Jalan Darma Bakti Nomor 87 RT 07/RW 02, Kelurahan Medono, Kecamatan Pekalongan Barat, Kota Pekalongan, Provinsi Jawa Tengah | 6 | - | S- 12/MK.6/WKN.09/20 22 | 27/06/2022 | PRJ- 07/MK.6/WK N.09/2022 | 04/07/2022 | 01/07/2023 | Rp305.000,00 | Rp305.000,00 | 12 | 14/06/2022 | 13/06/2023 | Perpanjangan | |
| 104 | Muhamad Rizal | Eks Kelolaan PT PPA | PRK-0015631 | Jalan Darma Bakti Nomor 87 RT 07/RW 02, Kelurahan Medono, Kecamatan Pekalongan Barat, Kota Pekalongan, Provinsi Jawa Tengah | 12 | - | S- 16/MK.6/WKN.09/20 21 | 25/05/2021 | PRJ- 09/MK.6/WK N.09/2021 | 07/06/2021 | 01/06/2021 | Rp832.000,00 | Rp832.000,00 | 12 | 14/06/2021 | 13/06/2022 | Aktif | |
| 105 | Nana Dudu | Eks Kelolaan PT PPA | PRK-B002632 | Jalan Rondaan Blok Karyawangi, RT.01/RW.07, Desa Karyawangi, Kec. Parongpong, Bandung Barat | 650 | - | S-197/WKN.08/2021 (Ralat S- 13/MK.6/WKN.08/20 21 tgl 25 Juni 2021) | 25/06/2021 | PRJ- 08/MK.6/WK N.8/2021 | 06/09/2021 | 26/07/2021 | Rp4.940.000,00 | Rp4.940.000,00 | 12 | 27/07/2021 | 26/07/2022 | Aktif | Sedang dimintakan penilaian ke KPKNL Bandung untuk perpanjangan sewa |



PRESIDEN
REPUBLIK INDONESIA

Laporan Keuangan Pemerintah Pusat Tahun 2022 (Audited)

- 924 -

LAMPIRAN 24.I

RINCIAN ATAS PEMANFAATAN ASET ASET PROPERTI EKS BPPN DAN EKS KELOLAAN PT PPA (PERSERO)

| NO | PEMOHON SEWA | JENIS ASET (Eks Kelolaan PT PPA atau Eks BPPN) | NO. ASET | LOKASI (Isi dengan lengkap mulai dari Desa/Kel, Kecamatan, Kab./Kota, Provinsi) | LT Disewakan (m2) | LB Disewakan (m2) | NOMOR SURAT PERSETUJUAN (S-.../MK.../Tahun) | TANGGAL PERSETUJU AN (DD/MM/YYY Y) | NOMOR SURAT PERJANJIAN (PRJ- .../MK.../WKN .../Tahun) | TANGGAL PERJANJI AN (DD/MM/Y YYY) | TANGGAL PEMBAYARA N (DD/MM/YYY Y) | BESARAN | NILAI YANG SUDAH DIBAYAR | TOTAL PERIODE (Bulan) | AWAL PERIODE (MM/DD/YYY Y) | AKHIR PERIODE (DD/MM/YYY Y) | Keterangan (Berakhir, Batal, Diperpanjang, Aktif, Diserahkan ke LMAN) | Keterangan Lainnya (Misalnya belum ttd perjanjian, terkait termin pembayaran dst) |
|-----|--|---|-------------|--|-------------------------|-------------------------|---|--|--|---|---|------------------|-----------------------------|-----------------------------|-------------------------------------|--------------------------------------|---|--|
| 106 | PT Sarana Edukasi Payakumbuh (LB LIA) | Eks Kelolaan PT PPA | PRK-B001668 | Jalan Sudirman Nomor 19, Kelurahan Labuh Baru, Kecamatan Payakumbuh Utara, Kota Payakumbuh, Provinsi Sumatera Barat | 650 | 400 | S- 14/MK.6/WKN.03/20 21 | 12/07/2021 | PRJ- 02/MK.6/WK N.03/2021 | 06/08/2021 | 04/08/2021 | Rp74.195.000,00 | Rp74.195.000,00 | 12 | 06/08/2021 | 06/08/2022 | Berakhir dan Diperpanjang | |
| | LB LIA Payakumbuh | Eks Kelolaan PT PPA | PRK-B001668 | Jalan Sudirman Nomor 19, Kelurahan Labuh Baru, Kecamatan Payakumbuh Utara, Kota Payakumbuh, Provinsi Sumatera Barat | 595 | 400 | S- 6/MK.6/WKN.03/202 2 | 29/08/2022 | PRJ- 03/MK.6/WK N.03/2022 | 22/09/2022 | 05/09/2022 | Rp244.275.000,00 | Rp244.275.000,00 | 36 | 07/08/2022 | 06/08/2025 | Perpanjangan | |
| 108 | Wahid Asngari | Eks Kelolaan PT PPA | PRK-0013110 | Jalan Pesantren Mulyojati RT 03/RW 03, Kelurahan Mulyojati, Kecamatan Metro Barat, Kota Metro, Provinsi Lampung | 8.540 | | S-135/WKN.05/2021 | 14/07/2021 | PRJ- 01/MK.6/WK N.05/2021 | 29/07/2021 | 23/07/2021 | Rp25.000.000,00 | Rp25.000.000,00 | 120 | 29/07/2021 | 28/07/2031 | Aktif | |
| 109 | Vinorita Arifin | Eks Kelolaan PT PPA | PRK-0015631 | Jalan Darma Bakti Nomor 87 RT 07/RW 02, Kelurahan Medono, Kecamatan Pekalongan Barat, Kota Pekalongan, Provinsi Jawa Tengah | 20 | - | S- 18/MK.6/WKN.09/20 21 | 10/08/2021 | PRJ- 11/MK.6/WK N.09/2021 | 31/08/2021 | 30/08/2021 | Rp1.212.000,00 | Rp1.212.000,00 | 12 | 31/08/2021 | 30/08/2022 | Berakhir dan Diperpanjang | |
| | Vinorita Arifin (Perpanjangan) | Eks Kelolaan PT PPA | PRK-0015631 | Jalan Darma Bakti Nomor 87 RT 07/RW 02, Kelurahan Medono, Kecamatan Pekalongan Barat, Kota Pekalongan, Provinsi Jawa Tengah | 20 | - | S- 14/MK.6/WKN.09/20 22 | 28/06/2022 | PRJ- 08/MK.6/WK N.09/2022 | 04/07/2022 | 04/07/2022 | Rp1.206.000,00 | Rp1.206.000,00 | 12 | 31/08/2022 | 30/08/2023 | Perpanjangan | |
| 110 | Sari Setiyawati | Eks Kelolaan PT PPA | PRK-C000122 | Perumahan Bukit Nusa Indah, Jalan Pinang No. 1016, Kelurahan Serua, Kecamatan Ciputat, Kota Tangerang Selatan, Provinsi Banten | 130 | 54 | S- 10/MK.6/WKN.06/20 21 | 23/08/2021 | PRJ- 2/MK.6/WKN. 06/2021 | 01/10/2021 | 26/08/2021 | Rp8.000.000,00 | Rp8.000.000,00 | 24 | 26/08/2021 | 25/08/2023 | Aktif | |



PRESIDEN
REPUBLIK INDONESIA

Laporan Keuangan Pemerintah Pusat Tahun 2022 (Audited)

- 925 -

LAMPIRAN 24.I

RINCIAN ATAS PEMANFAATAN ASET ASET PROPERTI EKS BPPN DAN EKS KELOLAAN PT PPA (PERSERO)

| NO | PEMOHON SEWA | JENIS ASET (Eks Kelolaan PT PPA atau Eks BPPN) | NO. ASET | LOKASI (Isi dengan lengkap mulai dari Desa/Kel, Kecamatan, Kab./Kota, Provinsi) | LT Disewakan (m2) | LB Disewakan (m2) | NOMOR SURAT PERSETUJUAN (S-.../MK.../Tahun) | TANGGAL PERSETUJU AN (DD/MM/YYY Y) | NOMOR SURAT PERJANJIAN (PRJ- .../MK.../WKN .../Tahun) | TANGGAL PERJANJI AN (DD/MM/Y YYY) | TANGGAL PEMBAYARA N (DD/MM/YYY Y) | BESARAN | NILAI YANG SUDAH DIBAYAR | TOTAL PERIODE (Bulan) | AWAL PERIODE (MM/DD/YYY Y) | AKHIR PERIODE (DD/MM/YYY Y) | Keterangan (Berakhir, Batal, Diperpanjang, Aktif, Diserahkelolakan ke LMAN) | Keterangan Lainnya (Misalnya belum ttd perjanjian, terkait termin pembayaran dst) |
|-----|---|---|-------------|--|-------------------------|-------------------------|---|--|--|---|---|-----------------|-----------------------------|-----------------------------|-------------------------------------|--------------------------------------|--|--|
| | Karina Santoso (CV. Tirtamas Kreasitama Pariwara) | Eks Kelolaan PT PPA | PRK-B001879 | Jalan Depok No.56, Kelurahan Kembangsari, Kecamatan Semarang Tengah, Kota Semarang, Provinsi Jawa Tengah | 4 | - | S- 19/MK.6/WKN.09/20 21 | 31/08/2021 | RRJ- 12/MK.6/WK N.09/2021 | 21/10/2021 | 08/09/2021 | Rp91.685.000,00 | Rp91.685.000,00 | 60 | 21/10/2021 | 20/10/2026 | Aktif | |
| 111 | Bank Nagari Payakumbuh | Eks Kelolaan PT PPA | PRK-B001668 | Jalan Sudirman Nomor 19, Kelurahan Labuh Baru, Kecamatan Payakumbuh Utara, Kota Payakumbuh, Provinsi Sumatera Barat | 727 | - | S- 17/MK.6/WKN.03/20 21 | 08/09/2021 | PRJ- 03/MK.6/WK N.03/2021 | 15/11/2021 | 11/11/2021 | Rp81.625.000,00 | Rp81.625.000,00 | 60 | 01/12/2021 | 30/11/2026 | Aktif | |
| 113 | ST Rohmah | Eks Kelolaan PT PPA | PRK-0015735 | Jalan Raya Blega No.16, Desa Blega, Kecamatan Blega, Kabupaten Bangkalan, Provinsi Jawa Timur | 64 | - | S- 9/MK.6/WKN.10/202 1 | 24/09/2021 | PRJ- 01/MK.6/WK N.10/2021 | 01/10/2021 | 28/09/2021 | Rp3.100.000,00 | Rp3.100.000,00 | 12 | 01/10/2021 | 30/09/2022 | Berakhir dan Diperpanjang | |
| | ST Rohmah | Eks Kelolaan PT PPA | PRK-0015735 | Jalan Raya Blega No.16, Desa Blega, Kecamatan Blega, Kabupaten Bangkalan, Provinsi Jawa Timur | 64 | 64 | S- 33/MK.6/WKN.10/20 22 | 21/10/2022 | PRJ- 01/MK.6/WK N.10/2022 | 01/11/2022 | 25/10/2022 | Rp7.900.000,00 | Rp7.900.000,00 | 24 | 01/11/2022 | 30/09/2024 | Perpanjangan | |
| 114 | Narsan | Eks Kelolaan PT PPA | PRK-B002722 | Desa Sukamantri, Kecamatan Pasarkemis, Kabupaten Tangerang, Provinsi Banten | 2.000 | | S- 14/MK.6/WKN.06/20 21 | 18/10/2021 | PRJ- 13/MK.6/WK N.06/2021 | 20/10/2021 | 19/10/2021 | Rp13.200.000,00 | Rp13.200.000,00 | 120 | 19/10/2021 | 18/10/2031 | Aktif | |
| 115 | Yorni Wahid | Eks Kelolaan PT PPA | PRK-B002769 | Jalan Raya Terbanggi Besar, Dusun VII Way Kekah RT/RW 01/01, Kecamatan Terbanggi Besar, Kabupaten Lampung Tengah, Provinsi Lampung | 15.000 | | S- 4/MK.6/WKN.05/202 1 | 22/10/2021 | PRJ- 02/MK.6/WK N.05/2021 | 30/11/2021 | 16/11/2021 | Rp10.000.000,00 | Rp10.000.000,00 | 60 | 30/11/2021 | 29/11/2026 | Aktif | |



PRESIDEN
REPUBLIK INDONESIA

Laporan Keuangan Pemerintah Pusat Tahun 2022 (Audited)

- 926 -

LAMPIRAN 24.I

RINCIAN ATAS PEMANFAATAN ASET ASET PROPERTI EKS BPPN DAN EKS KELOLAAN PT PPA (PERSERO)

| NO | PEMOHON SEWA | JENIS ASET (Eks Kelolaan PT PPA atau Eks BPPN) | NO. ASET | LOKASI (Isi dengan lengkap mulai dari Desa/Kel, Kecamatan, Kab./Kota, Provinsi) | LT Disewakan (m2) | LB Disewakan (m2) | NOMOR SURAT PERSETUJUAN (S-.../MK.../Tahun) | TANGGAL PERSETUJU AN (DD/MM/YYY Y) | NOMOR SURAT PERJANJIAN (PRJ- .../MK.../WKN .../Tahun) | TANGGAL PERJANJI AN (DD/MM/Y YYY) | TANGGAL PEMBAYARA N (DD/MM/YYY Y) | BESARAN | NILAI YANG SUDAH DIBAYAR | TOTAL PERIODE (Bulan) | AWAL PERIODE (MM/DD/YYY Y) | AKHIR PERIODE (DD/MM/YYY Y) | Keterangan (Berakhir, Batal, Diperpanjang, Aktif, Diserahkan/ke LMAN) | Keterangan Lainnya (Misalnya belum ttd perjanjian, terkait termin pembayaran dst) |
|-----|---|---|-----------------------|---|-------------------------|-------------------------|---|--|--|---|---|------------------|-----------------------------|-----------------------------|-------------------------------------|--------------------------------------|---|--|
| 116 | Dahlan | Eks Kelolaan PT PPA | PRK-B001658 | Jalan Imam Bonjol Blok A No. 10-11, Kel. Lubuk Baja Kota, Kec. Lubuk Baja, Kota Batam, Provinsi Kepulauan Riau | 167 | 328 | S- 1/MK.6/WKN.03/202 2 | 21/01/2022 | PRJ- 01/MK.6/WK N.03/2022 | 02/02/2022 | 24/01/2022 | Rp481.568.000,00 | Rp178.920.000,00 | 60 | 01/05/2022 | 30/04/2027 | Aktif | Baru dilakukan pembayaran Tahap I sebesar Rp178.920.000,00 (Tahap II sebesar Rp75.662.000,00 dilakukan paling lambat tanggal 1 Juli 2023, Tahap III sebesar Rp75.662.000,00 dilakukan paling lambat tanggal 1 Juli 2024, Tahap IV sebesar Rp75.662.000,00 dilakukan paling lambat tanggal 1 Juli 2025, Tahap V sebesar Rp75.662.000,00 dilakukan paling lambat tanggal 1 Juli 2026) |
| 117 | PT. Indomarco Prismatama (Indomaret) Cabang Makassar | Eks BPPN | 03.01.02.000007 32 | Jalan Urip Sumoharjo No. 55 B Kelurahan Karampuang, Kecamatan Panakkukang, Kota Makassar, Provinsi Sumatera Selatan | 412 | 377,46 | S- 1/MK.6/WKN.15/202 2 | 21/02/2022 | - | 20/05/2022 | 19/05/2022 | Rp726.570.000,00 | Rp726.570.000,00 | 60 | 20/05/2022 | 19/05/2027 | Aktif | |



PRESIDEN
REPUBLIK INDONESIA

Laporan Keuangan Pemerintah Pusat Tahun 2022 (Audited)

- 927 -

LAMPIRAN 24.I

RINCIAN ATAS PEMANFAATAN ASET ASET PROPERTI EKS BPPN DAN EKS KELOLAAN PT PPA (PERSERO)

| NO | PEMOHON SEWA | JENIS ASET (Eks Kelolaan PT PPA atau Eks BPPN) | NO. ASET | LOKASI (Isi dengan lengkap mulai dari Desa/Kel, Kecamatan, Kab./Kota, Provinsi) | LT Disewakan (m2) | LB Disewakan (m2) | NOMOR SURAT PERSETUJUAN (S-.../MK.../Tahun) | TANGGAL PERSETUJU AN (DD/MM/YYY Y) | NOMOR SURAT PERJANJIAN (PRJ- .../MK.../WKN .../Tahun) | TANGGAL PERJANJI AN (DD/MM/Y YYY) | TANGGAL PEMBAYARA N (DD/MM/YYY Y) | BESARAN | NILAI YANG SUDAH DIBAYAR | TOTAL PERIODE (Bulan) | AWAL PERIODE (MM/DD/YYY Y) | AKHIR PERIODE (DD/MM/YYY Y) | Keterangan (Berakhir, Batal, Diperpanjang, Aktif, Diserahkan ke LMAN) | Keterangan Lainnya (Misalnya belum ttd perjanjian, terkait termin pembayaran dst) |
|-----|-----------------|---|-----------------------------|--|-------------------------|-------------------------|---|--|--|---|---|------------------|-----------------------------|-----------------------------|-------------------------------------|--------------------------------------|---|--|
| 118 | Suliono | Eks Kelolaan PT PPA | PRK-B001905, PRK-B001906 | Komplek Mustika Pura, Jalan Ir. H. Juanda No.137 Blok D12 dan D15, Kelurahan Bekasi Jaya, Kecamatan Bekasi Timur, Kota Bekasi, Provinsi Jawa Barat | 57 | 57 | S- 6/MK.6/WKN.08/202 2 | 17/05/2022 | PRJ- 01/MK.6/WK N.8/2022 | 08/08/2022 | 08/08/2022 | Rp142.500.000,00 | Rp142.500.000,00 | 60 | 08/08/2022 | 07/08/2027 | Aktif | |
| 119 | Ridho Azhari | Eks Kelolaan PT PPA | PRK-B001660 | Jalan Imam Bonjol No. 64, Kelurahan Rambung Timur, Kecamatan Binjai Selatan, Kota Binjai, Provinsi Sumatera Utara | 88 | 144 | S- 2/MK.6/WKN.02/202 2 | 02/06/2022 | PRJ- 6/MK.6/WKN. 02/2022 | 08/08/2022 | 09/06/2022 | Rp 12.540.000,00 | Rp 12.540.000,00 | 60 | 10/06/2022 | 09/06/2027 | Aktif | |
| 120 | Vinorita Arifin | Eks Kelolaan PT PPA | PRK-0015631 | Jalan Darma Bakti Nomor 87 RT 07/RW 02, Kelurahan Medono, Kecamatan Pekalongan Barat, Kota Pekalongan, Provinsi Jawa Tengah | 32 | - | S- 15/MK.6/WKN.09/20 22 | 28/06/2022 | PRJ- 09/MK.6/WK N.09/2022 | 04/07/2022 | 04/07/2022 | Rp1.930.000,00 | Rp1.930.000,00 | 12 | 31/08/2022 | 30/08/2023 | Aktif | |
| 121 | Tsjoe Eng Siong | Eks Kelolaan PT PPA | PRK-B002386 | Perumahan Duta Garden Blok F15 No. 02, Kelurahan Jurumudi, Kecamatan Benda, Kota Tangerang, Provinsi Banten | 120 | 45 | S- 7/MK.6/WKN.06/202 2 | 14/07/2022 | PRJ- 02/MK.6/WK N.06/2022 | 03/10/2022 | 29/09/2022 | Rp17.710.000,00 | Rp17.710.000,00 | 12 | 03/10/2022 | 02/10/2023 | Aktif | |
| 122 | Buyung | Eks Kelolaan PT PPA | PRK-B002089 | Komplek Ruko Ciputat Mega Mall Blok F 8, Kelurahan Cempaka Putih, Kecamatan Ciputat, Kota Tangerang Selatan, Provinsi Banten | 48 | 144 | S- 10/MK.6/WKN.06/20 22 | 18/07/2022 | PRJ- 01/MK.6/WK N.06/2022 | 09/08/2022 | 03/08/2022 | Rp61.764.000,00 | Rp61.764.000,00 | 36 | 05/08/2022 | 04/08/2025 | Aktif | |



PRESIDEN
REPUBLIK INDONESIA

Laporan Keuangan Pemerintah Pusat Tahun 2022 (Audited)

- 928 -

LAMPIRAN 24.I

RINCIAN ATAS PEMANFAATAN ASET ASET PROPERTI EKS BPPN DAN EKS KELOLAAN PT PPA (PERSERO)

| NO | PEMOHON SEWA | JENIS ASET (Eks Kelolaan PT PPA atau Eks BPPN) | NO. ASET | LOKASI (Isi dengan lengkap mulai dari Desa/Kel, Kecamatan, Kab./Kota, Provinsi) | LT Disewakan (m2) | LB Disewakan (m2) | NOMOR SURAT PERSETUJUAN (S-.../MK.../Tahun) | TANGGAL PERSETUJU AN (DD/MM/YYYY) | NOMOR SURAT PERJANJIAN (PRJ- .../MK.../WKN .../Tahun) | TANGGAL PERJANJI AN (DD/MM/Y YYY) | TANGGAL PEMBAYARA N (DD/MM/YYYY) | BESARAN | NILAI YANG SUDAH DIBAYAR | TOTAL PERIODE (Bulan) | AWAL PERIODE (MM/DD/YYYY) | AKHIR PERIODE (DD/MM/YYYY) | Keterangan (Berakhir, Batal, Diperpanjang, Aktif, Diserahkan ke LMAN) | Keterangan Lainnya (Misalnya belum ttd perjanjian, terkait termin pembayaran dst) |
|-----|--------------------|---|-------------|--|-------------------------|-------------------------|---|--|--|---|---|------------------|-----------------------------|-----------------------------|---------------------------------|----------------------------------|---|--|
| 123 | Herlina | Eks Kelolaan PT PPA | PRK-0016103 | Jalan Raya Mallengkeri, Lorong 3, Kelurahan Mangasa, Kecamatan Tamalate, Kota Makassar, Provinsi Sulawesi Selatan | 44 | | S- 2/MK.6/WKN.15/20 2 | 22/07/2022 | - | 07/10/2022 | 05/10/2022 | Rp2.000.000,00 | Rp2.000.000,00 | 12 | 07/10/2022 | 06/10/2023 | Aktif | |
| 124 | Agung Huda Saputra | Eks Kelolaan PT PPA | PRK-0015631 | Jalan Darma Bakti Nomor 87 RT 07/RW 02, Kelurahan Medono, Kecamatan Pekalongan Barat, Kota Pekalongan, Provinsi Jawa Tengah | 12 | - | S- 16/MK.6/WKN.09/20 22 | 11/08/2022 | PRJ- 11/MK.6/WK N.09/2022 | 19/08/2022 | 18/08/2022 | Rp873.000,00 | Rp873.000,00 | 12 | 19/08/2022 | 18/08/2023 | Aktif | |
| 125 | Ahmad Taufiq | Eks Kelolaan PT PPA | PRK-0014971 | Jalan Perintis Kemerdekaan No. 58 Desa Rengasdengklok Utara, Kecamatan Rengasdengklok, Kabupaten Karawang, Provinsi Jawa Barat | 373 | - | S- 10/MK.6/WKN.08/20 22 | 15/08/2022 | PRJ- 02/MK.6/WK N.8/2023 | 12/09/2022 | 08/09/2022 | Rp17.725.000,00 | Rp17.725.000,00 | 12 | 09/09/2022 | 08/09/2023 | Aktif | |
| 126 | Nurbaiti | Eks Kelolaan PT PPA | PRK-0014982 | Jalan Perintis Kemerdekaan No. 94 RT 02 RW 09, Desa Rengasdengklok Utara, Kecamatan Rengasdengklok, Kabupaten Karawang, Provinsi Jawa Barat | 423 | - | S- 11/MK.6/WKN.08/20 22 | 19/08/2022 | PRJ- 03/MK.6/WK N.8/2022 | 12/09/2022 | 12/08/2022 | Rp19.334.000,00 | Rp19.334.000,00 | 12 | 12/09/2022 | 11/09/2023 | Aktif | |
| 127 | Abdul Basid SP | Eks Kelolaan PT PPA | PRK-C000146 | Jalan Trunojoyo No. 29, Desa Pejagan, Kecamatan Bangkalan, Kabupaten Bangkalan, Provinsi Jawa Timur | 307 | 433 | S- 29/MK.6/WKN.10/20 22 | 24/08/2022 | PRJ- 02/MK.6/WK N.10/2022 | 25/11/2022 | 25/11/2022 | Rp132.343.000,00 | Rp132.343.000,00 | 60 | 25/11/2022 | 24/11/2027 | Aktif | |



PRESIDEN
REPUBLIK INDONESIA

Laporan Keuangan Pemerintah Pusat Tahun 2022 (Audited)

- 929 -

LAMPIRAN 24.I

RINCIAN ATAS PEMANFAATAN ASET ASET PROPERTI EKS BPPN DAN EKS KELOLAAN PT PPA (PERSERO)

| NO | PEMOHON SEWA | JENIS ASET (Eks Kelolaan PT PPA atau Eks BPPN) | NO. ASET | LOKASI (Isi dengan lengkap mulai dari Desa/Kel, Kecamatan, Kab./Kota, Provinsi) | LT Disewakan (m2) | LB Disewakan (m2) | NOMOR SURAT PERSETUJUAN (S-.../MK.../Tahun) | TANGGAL PERSETUJU AN (DD/MM/YYY Y) | NOMOR SURAT PERJANJIAN (PRJ- .../MK.../WKN .../Tahun) | TANGGAL PERJANJI AN (DD/MM/Y YYY) | TANGGAL PEMBAYARA N (DD/MM/YYY Y) | BESARAN | NILAI YANG SUDAH DIBAYAR | TOTAL PERIODE (Bulan) | AWAL PERIODE (MM/DD/YYY Y) | AKHIR PERIODE (DD/MM/YYY Y) | Keterangan (Berakhir, Batal, Diperpanjang, Aktif, Diserahkelolaan ke LMAN) | Keterangan Lainnya (Misalnya belum ttd perjanjian, terkait termin pembayaran dst) |
|-----|-----------------|---|-------------|--|-------------------------|-------------------------|---|--|--|---|---|-----------------|-----------------------------|-----------------------------|-------------------------------------|--------------------------------------|---|--|
| 128 | Kino | Eks Kelolaan PT PPA | PRK-B001668 | Jalan Sudirman Nomor 19, Kelurahan Labuh Baru, Kecamatan Payakumbuh Utara, Kota Payakumbuh, Provinsi Sumatera Barat | 172 | - | S- 12/MK.6/WKN.03/20 22 | 07/09/2022 | PRJ- 04/MK.6/WK N.03/2022 | 22/09/2022 | 08/09/2022 | Rp14.580.000,00 | Rp14.580.000,00 | 12 | 12/09/2022 | 11/09/2023 | Aktif | |
| 129 | Ella Widiastuty | Eks Kelolaan PT PPA | PRK-C000211 | Komplek Gading Tutuka I Blok N3 No. 1, Desa Cingcin, Kecamatan Soreang, Kabupaten Bandung, Provinsi Jawa Barat | 140 | 80 | S- 14/MK.6/WKN.08/20 22 | 13/10/2022 | PRJ- 04/MK.6/WK N.8/2022 | 18/10/2022 | 17/10/2022 | Rp13.650.000,00 | Rp13.650.000,00 | 24 | 18/10/2022 | 17/10/2024 | Aktif | |
| 130 | William Wijaya | Eks Kelolaan PT PPA | PRK-B002604 | Desa Bengkulu Induk RT 01, Kecamatan Gunung Labuhan, Kabupaten Way Kanan, Provinsi Lampung | 35.000 | | S- 6/MK.6/WKN.05/202 2 | 06/12/2022 | PRJ- 01/MK.6/WK N.05/2023 | 10/01/2023 | 23/12/2022 | Rp60.000.000,00 | Rp60.000.000,00 | 24 | 11/01/2023 | 10/01/2025 | Aktif | |
| 131 | Soim | Eks Kelolaan PT PPA | PRK-B002086 | Komplek Ruko Ciputat Mega Mall Blok F 5, Kelurahan Cempaka Putih, Kecamatan Ciputat, Kota Tangerang Selatan, Provinsi Banten | 48 | 144 | S- 17/MK.6/WKN.05/20 22 | 30/12/2022 | | | 09/01/2023 | Rp41.716.000,00 | Rp41.716.000,00 | 24 | | | Aktif | perjanjian sewa sedang diproses |



**PRESIDEN
REPUBLIK INDONESIA**
- 930 -

LAMPIRAN 25

ASET LAIN-LAIN



PRESIDEN
REPUBLIK INDONESIA

Laporan Keuangan Pemerintah Pusat Tahun 2022 (Audited)

- 931 -

LAMPIRAN 25

PEMERINTAH REPUBLIK INDONESIA
ASET LAIN-LAIN
PER 31 DESEMBER 2022 DAN 31 DESEMBER 2021

| (dalam Rupiah) | | | | | | | | | | |
|----------------|-----|--|----------------------------|------------------------|-------------------|----------------------------|------------------------|--------|-------------------|-------------------|
| No. | BA | KEMENTERIAN NEGARA/LEMBAGA | 31 DESEMBER 2022 (Audited) | | | 31 DESEMBER 2021 (Audited) | | | | |
| | | | BRUTO | PENYUSUTAN/ AMORTISASI | JUMLAH | BRUTO | PENYUSUTAN/ AMORTISASI | JUMLAH | | |
| 1 | 001 | MAJELIS PERMUSYAWARATAN RAKYAT | 50.398.624.050 | - | 17.342.827.964 | 33.055.796.086 | 36.195.063.174 | - | 599.508.670 | 35.595.554.504 |
| 2 | 002 | DEWAN PERWAKILAN RAKYAT | 29.756.845.018 | - | 21.856.984.608 | 7.899.860.410 | 35.478.134.412 | - | 26.481.012.666 | 8.997.121.746 |
| 3 | 004 | BADAN PEMERIKSA KEUANGAN | 15.965.917.960 | - | 15.046.839.823 | 919.078.137 | 13.566.193.478 | - | 13.060.611.116 | 505.582.362 |
| 4 | 005 | MAHKAMAH AGUNG | 147.118.278.231 | - | 134.045.989.926 | 13.072.288.305 | 159.843.755.689 | - | 146.421.550.859 | 13.422.204.830 |
| 5 | 006 | KEJAKSAAN REPUBLIK INDONESIA | 91.715.305.998 | - | 83.434.613.358 | 8.280.692.640 | 521.638.532.427 | - | 497.559.202.647 | 24.079.329.780 |
| 6 | 007 | KEMENTERIAN SEKRETARIAT NEGARA | 212.500.937.932 | - | 114.349.374.669 | 98.151.563.263 | 263.007.194.697 | - | 79.868.047.747 | 183.139.146.950 |
| 7 | 010 | KEMENTERIAN DALAM NEGERI | 195.636.562.479 | - | 184.105.217.821 | 11.531.344.658 | 117.988.302.849 | - | 106.396.400.984 | 11.591.901.865 |
| 8 | 011 | KEMENTERIAN LUAR NEGERI | 396.259.045.409 | - | 114.223.195.702 | 282.035.849.707 | 359.491.997.428 | - | 78.813.088.927 | 280.678.908.501 |
| 9 | 012 | KEMENTERIAN PERTAHANAN | 5.905.516.546.972 | - | 4.158.063.869.111 | 1.747.452.677.861 | 6.055.354.254.514 | - | 4.249.672.703.663 | 1.805.681.550.851 |
| 10 | 013 | KEMENTERIAN HUKUM DAN HAK ASASI MANUSIA RI | 722.744.774.422 | - | 672.159.787.175 | 50.584.987.247 | 722.099.657.104 | - | 643.626.082.200 | 78.473.574.904 |
| 11 | 015 | KEMENTERIAN KEUANGAN | 703.481.620.508 | - | 663.523.733.158 | 39.957.887.350 | 589.291.190.899 | - | 554.555.128.683 | 34.736.062.216 |
| 12 | 018 | KEMENTERIAN PERTANIAN | 721.762.443.867 | - | 315.292.898.977 | 406.469.544.890 | 670.716.042.159 | - | 306.374.863.954 | 364.341.178.205 |



PRESIDEN
REPUBLIK INDONESIA

Laporan Keuangan Pemerintah Pusat Tahun 2022 (Audited)

- 932 -

LAMPIRAN 25

PEMERINTAH REPUBLIK INDONESIA
ASET LAIN-LAIN
PER 31 DESEMBER 2022 DAN 31 DESEMBER 2021

| (dalam Rupiah) | | | | | | | | |
|----------------|-----|--|----------------------------|------------------------|-------------------|----------------------------|------------------------|--------------------|
| No. | BA | KEMENTERIAN NEGARA/LEMBAGA | 31 DESEMBER 2022 (Audited) | | | 31 DESEMBER 2021 (Audited) | | |
| | | | BRUTO | PENYUSUTAN/ AMORTISASI | JUMLAH | BRUTO | PENYUSUTAN/ AMORTISASI | JUMLAH |
| 13 | 019 | KEMENTERIAN PERINDUSTRIAN | 1.048.159.409.433 | - | 931.278.915.302 | 116.880.494.131 | - | 730.832.161.613 |
| 14 | 020 | KEMENTERIAN ENERGI DAN SUMBER DAYA MINERAL | 251.827.138.805 | - | 197.985.148.814 | 53.841.989.991 | - | 411.654.180.954 |
| 15 | 022 | KEMENTERIAN PERHUBUNGAN | 3.279.226.674.105 | - | 1.921.584.959.865 | 1.357.641.714.240 | - | 4.399.527.929.227 |
| 16 | 023 | KEMENTERIAN PENDIDIKAN, KEBUDAYAAN, RISET DAN TEKNOLOGI | 951.030.020.933 | - | 799.350.478.320 | 151.679.542.613 | - | 1.096.020.978.948 |
| 17 | 024 | KEMENTERIAN KESEHATAN | 6.673.072.096.266 | - | 4.979.569.817.102 | 1.693.502.279.164 | - | 10.908.957.226.872 |
| 18 | 025 | KEMENTERIAN AGAMA | 321.172.068.882 | - | 227.200.754.088 | 93.971.314.794 | - | 512.601.421.456 |
| 19 | 026 | KEMENTERIAN KETENAGAKERJAAN | 622.578.400.018 | - | 538.625.766.824 | 83.952.633.194 | - | 376.818.143.573 |
| 20 | 027 | KEMENTERIAN SOSIAL | 41.210.719.586 | - | 39.960.531.300 | 1.250.188.286 | - | 101.399.863.887 |
| 21 | 029 | KEMENTERIAN LINGKUNGAN HIDUP DAN KEHUTANAN | 2.090.240.907.194 | - | 618.938.355.301 | 1.471.302.551.893 | - | 1.985.562.592.395 |
| 22 | 032 | KEMENTERIAN KELAUTAN DAN PERIKANAN | 543.799.589.641 | - | 470.430.625.032 | 73.368.964.609 | - | 459.592.819.127 |
| 23 | 033 | KEMENTERIAN PEKERJAAN UMUM DAN PERUMAHAN RAKYAT | 20.320.960.837.312 | - | 7.782.068.448.924 | 12.538.892.388.388 | - | 22.265.116.393.264 |
| 24 | 034 | KEMENTERIAN KOORDINATOR BIDANG POLITIK, HUKUM DAN KEAMANAN | 7.068.377.313 | - | 7.068.377.313 | - | - | 5.780.851.461 |
| | | | | | | | | 5.750.913.961 |
| | | | | | | | | 29.937.500 |



PRESIDEN
REPUBLIK INDONESIA

Laporan Keuangan Pemerintah Pusat Tahun 2022 (Audited)

- 933 -

LAMPIRAN 25

PEMERINTAH REPUBLIK INDONESIA
ASET LAIN-LAIN
PER 31 DESEMBER 2022 DAN 31 DESEMBER 2021

| (dalam Rupiah) | | | | | | | | | | |
|----------------|-----|---|----------------------------|------------------------|-------------------|----------------------------|------------------------|--------|-------------------|-----------------|
| No. | BA | KEMENTERIAN NEGARA/LEMBAGA | 31 DESEMBER 2022 (Audited) | | | 31 DESEMBER 2021 (Audited) | | | | |
| | | | BRUTO | PENYUSUTAN/ AMORTISASI | JUMLAH | BRUTO | PENYUSUTAN/ AMORTISASI | JUMLAH | | |
| 25 | 035 | KEMENTERIAN KOORDINATOR BIDANG PEREKONOMIAN | 9.532.108.295 | - | 8.783.509.295 | 748.599.000 | 13.144.604.725 | - | 12.185.374.725 | 959.230.000 |
| 26 | 036 | KEMENTERIAN KOORDINATOR BIDANG PEMBANGUNAN MANUSIA DAN KEBUDAYAAN | 2.643.494.870 | - | 2.191.211.537 | 452.283.333 | 448.180.400 | - | 448.180.400 | |
| 27 | 040 | KEMENTERIAN PARIWISATA DAN EKONOMI KREATIF | 73.079.062.140 | - | 38.586.801.715 | 34.492.260.425 | 67.206.888.642 | - | 18.727.009.850 | 48.479.878.792 |
| 28 | 041 | KEMENTERIAN BADAN USAHA MILIK NEGARA | 3.199.528.242 | - | 3.174.965.242 | 24.563.000 | 3.892.012.485 | - | 3.801.222.188 | 90.790.297 |
| 29 | 042 | KEMENTERIAN RISET DAN TEKNOLOGI/BADAN RISET DAN INOVASI NASIONAL (BRIN) | - | - | - | - | 48.777.803.905 | - | 31.517.430.322 | 17.260.373.583 |
| 30 | 044 | KEMENTERIAN KOPERASI DAN PENGUSAHA KECIL DAN MENENGAH | 11.893.375.504 | - | 6.712.543.810 | 5.180.831.694 | 8.102.711.245 | - | 3.218.507.015 | 4.884.204.230 |
| 31 | 047 | KEMENTERIAN PEMBERDAYAAN PEREMPUAN DAN PERLINDUNGAN ANAK | 3.980.080.085 | - | 3.944.190.710 | 35.889.375 | - | - | - | |
| 32 | 048 | KEMENTERIAN PENDAYAGUNAAN APARATUR NEGARA DAN REFORMASI BIROKRASI | 330.000.000 | - | 330.000.000 | - | 772.936.480 | - | 759.428.399 | 13.508.081 |
| 33 | 050 | BADAN INTELIJEN NEGARA | 9.354.553.000 | - | 1.369.332.769 | 7.985.220.231 | - | - | - | |
| 34 | 051 | BADAN SIBER DAN SANDI NEGARA | 1.850.888.239.695 | - | 1.850.888.239.695 | - | 3.388.739.071.885 | - | 3.250.219.204.814 | 138.519.867.071 |
| 35 | 052 | DEWAN KETAHANAN NASIONAL | 116.897.663.119 | - | 107.428.560.482 | 9.469.102.637 | 13.423.458.397 | - | 13.341.676.842 | 81.781.555 |
| 36 | 054 | BADAN PUSAT STATISTIK | 286.977.715.708 | - | 249.082.218.994 | 37.895.496.714 | 180.442.628.983 | - | 152.127.633.828 | 28.314.995.155 |



PRESIDEN
REPUBLIK INDONESIA

Laporan Keuangan Pemerintah Pusat Tahun 2022 (Audited)

- 934 -

LAMPIRAN 25

PEMERINTAH REPUBLIK INDONESIA
ASET LAIN-LAIN
PER 31 DESEMBER 2022 DAN 31 DESEMBER 2021

(dalam Rupiah)

| No. | BA | KEMENTERIAN NEGARA/LEMBAGA | 31 DESEMBER 2022 (Audited) | | | 31 DESEMBER 2021 (Audited) | | | | |
|-----|-----|--|----------------------------|------------------------|-------------------|----------------------------|------------------------|--------|-------------------|-----------------|
| | | | BRUTO | PENYUSUTAN/ AMORTISASI | JUMLAH | BRUTO | PENYUSUTAN/ AMORTISASI | JUMLAH | | |
| 37 | 055 | KEMENTERIAN PERENCANAAN PEMBANGUNAN NASIONAL | 98.199.284.462 | - | 35.135.275.296 | 63.064.009.166 | 105.437.090.556 | - | 38.459.617.910 | 66.977.472.646 |
| 38 | 056 | KEMENTERIAN AGRARIA DAN TATA RUANG/BPN | 153.514.089.551 | - | 140.986.701.264 | 12.527.388.287 | 160.057.927.032 | - | 149.257.381.839 | 10.800.545.193 |
| 39 | 057 | PERPUSTAKAAN NASIONAL REPUBLIK INDONESIA | 38.576.150.278 | - | 25.226.116.531 | 13.350.033.747 | 104.119.219.973 | - | 32.289.201.421 | 71.830.018.552 |
| 40 | 059 | KEMENTERIAN KOMUNIKASI DAN INFORMATIKA | 47.851.180.780 | - | 46.736.288.445 | 1.114.892.335 | 65.878.531.967 | - | 63.755.099.452 | 2.123.432.515 |
| 41 | 060 | KEPOLISIAN NEGARA REPUBLIK INDONESIA | 1.091.240.667.515 | - | 1.006.875.118.584 | 84.365.548.931 | 1.337.940.255.938 | - | 1.219.727.931.772 | 118.212.324.166 |
| 42 | 063 | BADAN PENGAWAS OBAT DAN MAKANAN | 19.347.642.770 | - | 13.682.368.683 | 5.665.274.087 | 23.145.748.261 | - | 21.894.633.113 | 1.251.115.148 |
| 43 | 064 | LEMBAGA KETAHANAN NASIONAL | 79.789.979.826 | - | 79.789.979.826 | - | 5.551.917.762 | - | 5.244.353.062 | 307.564.700 |
| 44 | 065 | KEMENTERIAN INVESTASI/BKPM | 6.410.421.679 | - | - | 6.410.421.679 | 6.410.421.679 | - | - | 6.410.421.679 |
| 45 | 066 | BADAN NARKOTIKA NASIONAL | 96.622.529.404 | - | 93.639.566.972 | 2.982.962.432 | 115.321.038.869 | - | 111.570.664.808 | 3.750.374.061 |
| 46 | 067 | KEMENTERIAN DESA, PEMBANGUNAN DAERAH TERTINGGAL DAN TRANSMIGRASI | 1.329.277.877.603 | - | 803.561.954.991 | 525.715.922.612 | 1.428.971.979.371 | - | 821.092.218.569 | 607.879.760.802 |
| 47 | 068 | BADAN KEPENDUDUKAN DAN KELUARGA BERENCANA NASIONAL | 7.154.998.480 | - | 7.154.993.480 | 5.000 | 7.285.053.058 | - | 7.179.568.554 | 105.484.504 |
| 48 | 074 | KOMISI NASIONAL HAK ASASI MANUSIA | 3.339.937.897 | - | 3.332.922.183 | 7.015.714 | 4.221.530.513 | - | 4.203.068.906 | 18.461.607 |



PRESIDEN
REPUBLIK INDONESIA

Laporan Keuangan Pemerintah Pusat Tahun 2022 (Audited)

- 935 -

LAMPIRAN 25

PEMERINTAH REPUBLIK INDONESIA
ASET LAIN-LAIN
PER 31 DESEMBER 2022 DAN 31 DESEMBER 2021

(dalam Rupiah)

(dalam Rupiah)

| No. | BA | KEMENTERIAN NEGARA/LEMBAGA | 31 DESEMBER 2022 (Audited) | | | 31 DESEMBER 2021 (Audited) | | | | |
|-----|-----|---|----------------------------|------------------------|-----------------|----------------------------|------------------------|--------|-----------------|-----------------|
| | | | BRUTO | PENYUSUTAN/ AMORTISASI | JUMLAH | BRUTO | PENYUSUTAN/ AMORTISASI | JUMLAH | | |
| 49 | 075 | BADAN METEOROLOGI, KLIMATOLOGI DAN GEOFISIKA | 127.916.196.850 | - | 124.064.311.284 | 3.851.885.566 | 64.786.665.549 | - | 61.399.416.744 | 3.387.248.805 |
| 50 | 076 | KOMISI PEMILIHAN UMUM | 297.805.587.641 | - | 291.198.827.169 | 6.606.760.472 | 121.745.521.856 | - | 115.931.381.990 | 5.814.139.866 |
| 51 | 077 | MAHKAMAH KONSTITUSI RI | 6.957.169.168 | - | 6.933.782.976 | 23.386.192 | 21.652.170.214 | - | 19.027.499.014 | 2.624.671.200 |
| 52 | 078 | PUSAT PELAPORAN DAN ANALISIS TRANSAKSI KEUANGAN | 5.679.017.251 | - | 5.176.904.667 | 502.112.584 | 11.383.973.605 | - | 11.378.613.580 | 5.360.025 |
| 53 | 079 | LEMBAGA ILMU PENGETAHUAN INDONESIA | - | - | - | - | 213.822.314.209 | - | 127.677.189.246 | 86.145.124.963 |
| 54 | 080 | BADAN TENAGA NUKLIR NASIONAL | - | - | - | - | 10.058.255.334 | - | 9.840.446.837 | 217.808.497 |
| 55 | 081 | BADAN PENGKAJIAN DAN PENERAPAN TEKNOLOGI | - | - | - | - | 202.418.503.024 | - | 190.997.535.848 | 11.420.967.176 |
| 56 | 082 | LEMBAGA PENERBANGAN DAN ANTARIKSA NASIONAL | - | - | - | - | 176.525.341.637 | - | 12.694.003.952 | 163.831.337.685 |
| 57 | 083 | BADAN KOORDINASI SURVEI DAN PEMETAAN NASIONAL | 158.126.801.685 | - | 154.576.365.522 | 3.550.436.163 | 10.456.102.112 | - | 10.177.647.705 | 278.454.407 |
| 58 | 084 | BADAN STANDARDISASI NASIONAL | 7.332.114.926 | - | 7.259.392.738 | 72.722.188 | 7.668.064.660 | - | 7.563.259.220 | 104.805.440 |
| 59 | 085 | BADAN PENGAWAS TENAGA NUKLIR | 2.074.533.957 | - | 2.074.533.957 | - | 1.231.840.120 | - | 1.231.840.120 | - |
| 60 | 086 | LEMBAGA ADMINISTRASI NEGARA | 5.371.301.562 | - | 752.169.562 | 4.619.132.000 | 3.871.941.645 | - | 3.853.217.443 | 18.724.202 |



**PRESIDEN
REPUBLIK INDONESIA**

Laporan Keuangan Pemerintah Pusat Tahun 2022 (Audited)

- 936 -

LAMPIRAN 25

**PEMERINTAH REPUBLIK INDONESIA
ASET LAIN-LAIN
PER 31 DESEMBER 2022 DAN 31 DESEMBER 2021**

| (dalam Rupiah) | | | | | | | | | | |
|----------------|-----|---|----------------------------|------------------------|-----------------|----------------------------|------------------------|--------|-----------------|--------------------|
| No. | BA | KEMENTERIAN NEGARA/LEMBAGA | 31 DESEMBER 2022 (Audited) | | | 31 DESEMBER 2021 (Audited) | | | | |
| | | | BRUTO | PENYUSUTAN/ AMORTISASI | JUMLAH | BRUTO | PENYUSUTAN/ AMORTISASI | JUMLAH | | |
| 61 | 087 | ARSIP NASIONAL REPUBLIK INDONESIA | 1.162.593.490 | - | 1.162.593.490 | - | 7.174.207.984 | - | 7.136.508.179 | 37.699.805.400 |
| 62 | 088 | BADAN KEPEGAWAIAN NEGARA | 12.659.761.686 | - | 12.326.045.622 | 333.716.064 | 56.958.695.636 | - | 56.064.048.043 | 894.647.593.400 |
| 63 | 089 | BADAN PENGAWASAN KEUANGAN DAN PEMBANGUNAN | 24.778.882.692 | - | 23.115.788.161 | 1.663.094.531 | 27.819.360.528 | - | 24.829.801.690 | 2.989.558.838.400 |
| 64 | 090 | KEMENTERIAN PERDAGANGAN | 47.869.121.672 | - | 38.579.783.880 | 9.289.337.792 | 120.647.651.794 | - | 94.251.302.288 | 26.396.349.506.400 |
| 65 | 092 | KEMENTERIAN PEMUDA DAN OLAH RAGA | 84.680.746.275 | - | 37.123.372.655 | 47.557.373.620 | 107.991.241.098 | - | 46.098.176.280 | 61.893.064.818.400 |
| 66 | 093 | KOMISI PEMBERANTASAN KORUPSI | 17.330.252.870 | - | 17.309.117.910 | 21.134.960 | 104.541.760.935 | - | 104.536.584.060 | 5.176.875.400 |
| 67 | 095 | DEWAN PERWAKILAN DAERAH (DPD) | 63.400.294 | - | 63.400.294 | - | 3.694.747.529 | - | 3.691.981.579 | 2.765.950.400 |
| 68 | 100 | KOMISI YUDISIAL RI | 583.638.380 | - | 580.763.380 | 2.875.000 | 1.200.705.558 | - | 1.159.495.632 | 41.209.926.400 |
| 69 | 103 | BADAN NASIONAL PENANGGULANGAN BENCANA | 83.869.114.422 | - | 76.603.707.996 | 7.265.406.426 | 61.185.787.381 | - | 60.827.814.408 | 357.972.973.400 |
| 70 | 104 | BADAN PELINDUNGAN PEKERJA MIGRAN INDONESIA | 24.527.516.448 | - | 24.500.231.875 | 27.284.573 | 23.466.259.198 | - | 23.341.286.986 | 124.972.212.400 |
| 71 | 106 | LEMBAGA KEBIJAKAN PENGADAAN BARANG/JASA PEMERINTAH | 14.220.736.857 | - | 14.123.214.357 | 97.522.500 | 15.401.597.381 | - | 15.218.036.864 | 183.560.517.400 |
| 72 | 107 | BADAN NASIONAL PENCARIAN DAN PERTOLONGAN (BASARNAS) | 198.372.449.877 | - | 144.717.667.832 | 53.654.782.045 | 201.772.401.071 | - | 148.003.602.904 | 53.768.798.167.400 |



**PRESIDEN
REPUBLIK INDONESIA**

Laporan Keuangan Pemerintah Pusat Tahun 2022 (Audited)

- 937 -

LAMPIRAN 25

**PEMERINTAH REPUBLIK INDONESIA
ASET LAIN-LAIN
PER 31 DESEMBER 2022 DAN 31 DESEMBER 2021**

(dalam Rupiah)

| No. | BA | KEMENTERIAN NEGARA/LEMBAGA | 31 DESEMBER 2022 (Audited) | | | 31 DESEMBER 2021 (Audited) | | |
|-----|-----|--|----------------------------|------------------------|----------------|----------------------------|------------------------|----------------|
| | | | BRUTO | PENYUSUTAN/ AMORTISASI | JUMLAH | BRUTO | PENYUSUTAN/ AMORTISASI | JUMLAH |
| 73 | 108 | KOMISI PENGAWAS PERSAINGAN USAHA | - | - | - | - | - | - |
| 74 | 109 | BADAN PENGEMBANGAN WILAYAH SURAMADU | - | - | - | 0 | - | - |
| 75 | 110 | OMBUDSMAN REPUBLIK INDONESIA | 817.030.006 | 721.106.446 | 95.923.560 | 855.561.506 | 758.847.100 | 96.714.406 |
| 76 | 111 | BADAN NASIONAL PENGELOLA PERBATASAN | 2.059.612.956 | 2.059.612.956 | - | 3.532.612.956 | 3.496.553.243 | 36.059.713 |
| 77 | 112 | BADAN PENGUSAHA KAWASAN PERDAGANGAN BEBAS DAN PELABUHAN BEBAS BATAM | 223.478.000.764 | 190.356.213.924 | 33.121.786.840 | 223.215.272.298 | 183.928.647.612 | 39.286.624.686 |
| 78 | 113 | BADAN NASIONAL PENANGGULANGAN TERORISME | 14.391.732.728 | 6.361.476.804 | 8.030.255.924 | 12.036.034.697 | 3.412.695.808 | 8.623.338.889 |
| 79 | 114 | SEKRETARIAT KABINET | 339.889.204 | 339.889.204 | - | 4.019.948.000 | 4.019.948.000 | - |
| 80 | 115 | BADAN PENGAWASAN PEMILIHAN UMUM | 21.803.008.586 | 15.783.550.188 | 6.019.458.398 | 31.027.278.522 | 23.561.841.801 | 7.465.436.721 |
| 81 | 116 | LEMBAGA PENYIARAN PUBLIK RADIO REPUBLIK INDONESIA | 53.964.435.519 | 52.893.980.972 | 1.070.454.547 | 44.534.209.897 | 41.208.283.401 | 3.325.926.496 |
| 82 | 117 | LEMBAGA PENYIARAN PUBLIK TELEVISI REPUBLIK INDONESIA | 149.212.766.669 | 132.563.309.255 | 16.649.457.414 | 151.845.644.454 | 134.144.095.447 | 17.701.549.007 |
| 83 | 118 | BADAN PENGUSAHAAN KAWASAN PERDAGANGAN BEBAS DAN PELABUHAN BEBAS SABANG | 20.577.795.444 | 2.120.791.274 | 18.457.004.170 | 5.836.723.444 | 671.506.685 | 5.165.216.759 |
| 84 | 119 | BADAN KEAMANAN LAUT | 228.905.371.297 | 217.281.412.244 | 11.623.959.053 | 32.221.329.305 | 26.889.576.625 | 5.331.752.680 |



**PRESIDEN
REPUBLIK INDONESIA**

Laporan Keuangan Pemerintah Pusat Tahun 2022 (Audited)

- 938 -

LAMPIRAN 25

**PEMERINTAH REPUBLIK INDONESIA
ASET LAIN-LAIN
PER 31 DESEMBER 2022 DAN 31 DESEMBER 2021**

(dalam Rupiah)

| No. | BA | KEMENTERIAN NEGARA/LEMBAGA | 31 DESEMBER 2022 (Audited) | | | 31 DESEMBER 2021 (Audited) | | |
|-----------------|-----|--|----------------------------|------------------------|---------------------|----------------------------|------------------------|---------------------|
| | | | BRUTO | PENYUSUTAN/ AMORTISASI | JUMLAH | BRUTO | PENYUSUTAN/ AMORTISASI | JUMLAH |
| 85 | 120 | KEMENTERIAN KOORDINATOR BIDANG KEMARITIMAN DAN INVESTASI | 1.105.312.000 | - | 1.102.812.800 | 2.499.200 | - | - |
| 86 | 122 | BADAN PEMBINAAN IDEOLOGI PANCASILA (BPIP) | 1.252.777.500 | - | 1.068.368.972 | 184.408.528 | - | - |
| 87 | 123 | LEMBAGA PERLINDUNGAN SAKSI DAN KORBAN | 1.006.871.443 | - | 1.006.150.832 | 720.611 | 1.006.871.443 | 2.161.834 |
| 88 | 124 | BADAN RISET DAN INOVASI NASIONAL | 651.474.997.151 | - | 386.476.866.525 | 264.998.130.626 | - | - |
| JUMLAH PADA K/L | | | 53.175.074.262.507 | - | 31.528.497.888.704 | 21.646.576.373.803 | 61.975.432.490.313 | 35.742.370.503.074 |
| 88 | 999 | BENDAHARA UMUM NEGARA | 614.634.699.183.703 | - | 284.378.803.742.066 | 330.255.895.441.637 | 672.657.039.394.723 | 311.043.115.803.983 |
| TOTAL | | | 667.809.773.446.210 | - | 315.907.301.630.770 | 351.902.471.815.440 | 734.632.471.885.036 | 346.785.486.307.057 |



**PRESIDEN
REPUBLIK INDONESIA**

- 939 -

LAMPIRAN 26 KLASIFIKASI UTANG PEMERINTAH BERDASARKAN JATUH TEMPO



PRESIDEN
REPUBLIK INDONESIA

Laporan Keuangan Pemerintah Pusat Tahun 2022 (Audited)

- 940 -

LAMPIRAN 26

**Klasifikasi Utang Pemerintah Berdasarkan Jatuh Tempo
(Umur Utang)**

(Dalam Rupiah)

| MATURITY PROFILE | OUTSTANDING PINJAMAN DALAM NEGERI | OUTSTANDING PINJAMAN LUAR NEGERI | TOTAL OUTSTANDING PINJAMAN | OUTSTANDING SBN RUPIAH | OUTSTANDING SBN VALAS | TOTAL OUTSTANDING SBN |
|---|---|-------------------------------------|-------------------------------|------------------------------|------------------------------|------------------------------|
| 0-5 TAHUN | 1.728.531.548.925 | 19.895.918.407.362 | 21.624.449.956.287 | 2.298.311.635.889.870 | 557.450.592.048.000,00 | 2.855.762.227.937.870 |
| 6-10 TAHUN | 19.947.711.867.980 | 86.873.842.243.729 | 106.821.554.111.709 | 1.607.562.783.000.000 | 345.161.649.052.000,00 | 1.952.724.432.052.000 |
| 11-15 TAHUN | 0 | 365.219.261.922.518 | 365.219.261.922.518 | 727.129.079.000.000 | 72.306.288.766.000,00 | 799.435.367.766.000 |
| 16-20 TAHUN | 0 | 106.155.195.519.051 | 106.155.195.519.051 | 442.922.229.000.000 | 66.452.657.536.000,00 | 509.374.886.536.000 |
| 21-25 TAHUN | 0 | 151.922.564.195.355 | 151.922.564.195.355 | 261.408.853.912.784 | 144.226.000.000.000,00 | 405.634.853.912.784 |
| 26-30 TAHUN | 0 | 59.070.495.727.843 | 59.070.495.727.843 | 115.029.385.000.000 | 170.732.400.000.000,00 | 285.761.785.000.000 |
| LEBIH DARI 30 TAHUN | 0 | 119.029.374.276.175 | 119.029.374.276.175 | | 38.200.400.000.000,00 | 38.200.400.000.000 |
| TOTAL | 21.676.243.416.905 | 908.166.652.292.033 | 929.842.895.708.938 | 5.452.363.965.802.650 | 1.394.529.987.402.000 | 6.846.893.953.204.650 |
| Utang Jangka Pendek/ Bagian Lancar Utang Jangka Panjang | 3.534.774.838.832 | 85.328.172.549.986 | 88.862.947.388.818 | 383.233.166.170.979 | 101.873.552.934.000 | 485.106.719.104.979 |
| Utang Jangka Panjang | 18.141.468.578.073 | 822.838.479.742.047 | 840.979.948.320.120 | 5.069.130.799.631.670 | 1.292.656.434.468.000 | 6.361.787.234.099.670 |

Selisih Total Utang Jangka Panjang Luar negeri sebesar Rp1 karena pembulatan

SK No 100365 C



**PRESIDEN
REPUBLIK INDONESIA**
- 941 -

LAMPIRAN 27

UTANG KEPADA PIHAK

KETIGA DAN

PENDAPATAN

DITERIMA DI MUKA



**PRESIDEN
REPUBLIK INDONESIA**

Laporan Keuangan Pemerintah Pusat Tahun 2022 (Audited)

- 942 -

LAMPIRAN 27

PEMERINTAH REPUBLIK INDONESIA
UTANG KEPADA PIHAK KETIGA, PENDAPATAN DITERIMA DI MUKA DAN UTANG JANGKA PENDEK LAINNYA
PER 31 DESEMBER 2022 DAN 31 DESEMBER 2021

(dalam Rupiah)

| NO | BA | KEMENTERIAN NEGARA/LEMBAGA | UTANG KEPADA PIHAK KETIGA | | PENDAPATAN DITERIMA DI MUKA | | UTANG JANGKA PENDEK LAINNYA | |
|----|-----|--|-----------------------------|-----------------------------|-----------------------------|-----------------------------|-----------------------------|-----------------------------|
| | | | 31 DESEMBER 2022 Audited | 31 DESEMBER 2021 Audited | 31 DESEMBER 2022 Audited | 31 DESEMBER 2021 Audited | 31 DESEMBER 2022 Audited | 31 DESEMBER 2021 Audited |
| 1 | 001 | MAJELIS PERMUSYAWARATAN RAKYAT | 415.478.623 | 339.836.079 | 334.727 | 205.758.826 | - | - |
| 2 | 002 | DEWAN PERWAKILAN RAKYAT | 14.419.787.619 | 97.762.000 | 5.792.824.257 | 5.847.326.251 | - | - |
| 3 | 004 | BADAN PEMERIKSA KEUANGAN | 16.485.408.287 | 6.932.308.038 | 1.960.178.498 | 2.172.778.102 | 11.621.773 | 88.594.500 |
| 4 | 005 | MAHKAMAH AGUNG | 42.970.421.804 | 25.691.256.213 | 2.831.281.278 | 3.076.249.032 | 4.706.430 | 1.072.735 |
| 5 | 006 | KEJAKSAAN REPUBLIK INDONESIA | 391.696.973.510 | 384.598.797.842 | 1.125.265.425 | 1.574.048.304 | 4.071.600 | - |
| 6 | 007 | KEMENTERIAN SEKRETARIAT NEGARA | 190.560.147.685 | 110.543.578.495 | 57.603.599.189 | 53.837.626.821 | 4.848.500.149 | 7.374.375.048 |
| 7 | 010 | KEMENTERIAN DALAM NEGERI | 29.292.974.202 | 65.458.224.733 | 6.509.135.334 | 9.519.002.637 | 2.864.750 | - |
| 8 | 011 | KEMENTERIAN LUAR NEGERI | 28.360.638.338 | 73.857.542.561 | 1.787.332.167 | 2.180.261.583 | 29.630.412 | 46.177.028 |
| 9 | 012 | KEMENTERIAN PERTAHANAN | 10.826.801.904.934 | 9.949.972.217.968 | 1.096.437.103.634 | 1.133.013.564.783 | 194.720 | - |
| 10 | 013 | KEMENTERIAN HUKUM DAN HAK ASASI MANUSIA RI | 39.877.699.021 | 63.007.116.719 | 491.072.989.758 | 584.177.088.896 | 89.630.408 | 21.420.036 |
| 11 | 015 | KEMENTERIAN KEUANGAN | 634.306.010.250 | 4.192.054.719.049 | 45.154.566.297 | 63.074.651.452 | 839.424.350 | 974.213.494 |
| 12 | 018 | KEMENTERIAN PERTANIAN | 8.461.936.556 | 6.596.758.315 | 3.430.923.893 | 2.220.883.773 | 132.693.531 | - |
| 13 | 019 | KEMENTERIAN PERINDUSTRIAN | 7.236.519.789 | 6.981.812.011 | 34.041.403.200 | 24.176.412.266 | - | 1.415.700 |
| 14 | 020 | KEMENTERIAN ENERGI DAN SUMBER DAYA MINERAL | 22.922.744.668 | 11.388.274.214 | 21.574.692.043 | 9.782.620.803 | 632.224.363 | 267.528.891 |



**PRESIDEN
REPUBLIK INDONESIA**

Laporan Keuangan Pemerintah Pusat Tahun 2022 (Audited)

- 943 -

LAMPIRAN 27

PEMERINTAH REPUBLIK INDONESIA
UTANG KEPADA PIHAK KETIGA, PENDAPATAN DITERIMA DI MUKA DAN UTANG JANGKA PENDEK LAINNYA
PER 31 DESEMBER 2022 DAN 31 DESEMBER 2021

(dalam Rupiah)

| NO | BA | KEMENTERIAN NEGARA/LEMBAGA | UTANG KEPADA PIHAK KETIGA | | PENDAPATAN DITERIMA DI MUKA | | UTANG JANGKA PENDEK LAINNYA | |
|----|-----|---|-----------------------------|-----------------------------|-----------------------------|-----------------------------|-----------------------------|-----------------------------|
| | | | 31 DESEMBER 2022 Audited | 31 DESEMBER 2021 Audited | 31 DESEMBER 2022 Audited | 31 DESEMBER 2021 Audited | 31 DESEMBER 2022 Audited | 31 DESEMBER 2021 Audited |
| 15 | 022 | KEMENTERIAN PERHUBUNGAN | 195.445.674.549 | 171.196.107.245 | 36.730.849.092 | 37.463.190.572 | 18.000 | - |
| 16 | 023 | KEMENTERIAN PENDIDIKAN, KEBUDAYAAN, RISET DAN TEKNOLOGI | 697.917.192.052 | 643.046.522.158 | 671.886.707.867 | 736.391.751.197 | 7.616.469.762 | 11.165.740.534 |
| 17 | 024 | KEMENTERIAN KESEHATAN | 3.046.837.366.570 | 20.819.420.043.088 | 97.372.511.365 | 108.252.293.913 | 122.687.128 | 540.846.123 |
| 18 | 025 | KEMENTERIAN AGAMA | 295.300.501.661 | 169.923.133.544 | 34.167.556.833 | 41.545.738.965 | 5.303.780.039 | 5.502.316.298 |
| 19 | 026 | KEMENTERIAN KETENAGAKERJAAN | 564.853.680.936 | 546.408.954.681 | 1.140.379.716 | 1.775.886.300 | 55.900.000 | 8.407.100 |
| 20 | 027 | KEMENTERIAN SOSIAL | 764.368.110 | 171.413.532 | 2.126.739.769 | 1.049.869.778 | - | 168.686.316 |
| 21 | 029 | KEMENTERIAN LINGKUNGAN HIDUP DAN KEHUTANAN | 7.070.182.899 | 7.661.889.312 | 268.605.180.389 | 135.267.291.469 | - | 1.417.897 |
| 22 | 032 | KEMENTERIAN KELAUTAN DAN PERIKANAN | 12.773.940.475 | 41.388.850.540 | 5.803.379.578 | 7.155.138.248 | 1.941.343 | - |
| 23 | 033 | KEMENTERIAN PEKERJAAN UMUM DAN PERUMAHAN RAKYAT | 2.060.802.929.200 | 3.351.420.231.348 | 458.548.883.301 | 12.698.397.904 | 64.255.106 | - |
| 24 | 034 | KEMENTERIAN KOORDINATOR BIDANG POLITIK, HUKUM DAN KEAMANAN | 2.670.394.141 | 42.954.148 | - | - | - | - |
| 25 | 035 | KEMENTERIAN KOORDINATOR BIDANG PEREKONOMIAN | 5.489.227.155 | 5.149.007.713 | - | - | 8.281.607 | 4.685.000 |
| 26 | 036 | KEMENTERIAN KOORDINATOR BIDANG PEMBANGUNAN MANUSIA DAN KEBUDAYAAN | 290.267.112 | 235.405.497 | - | - | 10.730.952 | - |
| 27 | 040 | KEMENTERIAN PARIWISATA DAN EKONOMI KREATIF | 5.822.680.455 | 8.032.879.179 | 2.851.011.264 | 3.107.710.938 | 63.000 | - |
| 28 | 041 | KEMENTERIAN BADAN USAHA MILIK NEGARA | 378.408.493 | 78.578.543 | 5.198.958.526 | 7.999.258.136 | - | - |



PRESIDEN
REPUBLIK INDONESIA

Laporan Keuangan Pemerintah Pusat Tahun 2022 (Audited)

- 944 -

LAMPIRAN 27

PEMERINTAH REPUBLIK INDONESIA
UTANG KEPADA PIHAK KETIGA, PENDAPATAN DITERIMA DI MUKA DAN UTANG JANGKA PENDEK LAINNYA
PER 31 DESEMBER 2022 DAN 31 DESEMBER 2021

(dalam Rupiah)

| NO | BA | KEMENTERIAN NEGARA/LEMBAGA | UTANG KEPADA PIHAK KETIGA | | PENDAPATAN DITERIMA DI MUKA | | UTANG JANGKA PENDEK LAINNYA | |
|----|-----|---|-----------------------------|-----------------------------|-----------------------------|-----------------------------|-----------------------------|-----------------------------|
| | | | 31 DESEMBER 2022 Audited | 31 DESEMBER 2021 Audited | 31 DESEMBER 2022 Audited | 31 DESEMBER 2021 Audited | 31 DESEMBER 2022 Audited | 31 DESEMBER 2021 Audited |
| 29 | 042 | KEMENTERIAN RISET DAN TEKNOLOGI/BADAN RISET DAN INOVASI NASIONAL (BRIN) | - | 2.548.860.020 | - | 1.528.772.417 | - | - |
| 30 | 044 | KEMENTERIAN KOPERASI DAN PENGUSAHA KECIL DAN MENENGAH | 7.011.017.834 | 9.388.348.926 | 4.779.683.771 | 7.223.786.759 | 1.022.500 | - |
| 31 | 047 | KEMENTERIAN PEMBERDAYAAN PEREMPUAN DAN PERLINDUNGAN ANAK | 241.492.904 | - | - | - | - | - |
| 32 | 048 | KEMENTERIAN PENDAYAGUNAAN APARATUR NEGARA DAN REFORMASI BIROKRASI | 568.450.580 | 659.983.380 | - | - | - | - |
| 33 | 050 | BADAN INTELIJEN NEGARA | 29.377.404.485 | 25.595.073.485 | 764.209.050 | 664.790.417 | - | - |
| 34 | 051 | BADAN SIBER DAN SANDI NEGARA | 2.517.748.866 | 1.845.298.352 | 91.404.500 | - | - | - |
| 35 | 052 | DEWAN KETAHANAN NASIONAL | - | - | - | - | - | 332.653.488 |
| 36 | 054 | BADAN PUSAT STATISTIK | 90.985.070.100 | 84.632.175.591 | 447.546.691 | 412.777.434 | 15.425.640 | 11.209.489 |
| 37 | 055 | KEMENTERIAN PERENCANAAN PEMBANGUNAN NASIONAL | 5.567.211.682 | 8.968.540.875 | 151.505.460 | 57.459.336 | - | - |
| 38 | 056 | KEMENTERIAN AGRARIA DAN TATA RUANG/BPN | 31.137.890.355 | 50.308.092.207 | 2.118.020.317.883 | 332.783.257.787 | 24.649.692 | 6.205.000 |
| 39 | 057 | PERPUSTAKAAN NASIONAL REPUBLIK INDONESIA | 11.920.918 | 19.091.832 | - | - | 15.000 | - |
| 40 | 059 | KEMENTERIAN KOMUNIKASI DAN INFORMATIKA | 4.002.954.976 | 7.755.087.996 | 201.428.828.968 | 74.736.655.130 | - | 4.054.440 |
| 41 | 060 | KEPOLISIAN NEGARA REPUBLIK INDONESIA | 260.709.346.432 | 511.813.045.567 | 17.258.004.184 | 18.934.147.209 | 40.124.900 | 2.230.850 |



**PRESIDEN
REPUBLIK INDONESIA**

Laporan Keuangan Pemerintah Pusat Tahun 2022 (Audited)

- 945 -

LAMPIRAN 27

PEMERINTAH REPUBLIK INDONESIA
UTANG KEPADA PIHAK KETIGA, PENDAPATAN DITERIMA DI MUKA DAN UTANG JANGKA PENDEK LAINNYA
PER 31 DESEMBER 2022 DAN 31 DESEMBER 2021

(dalam Rupiah)

| NO | BA | KEMENTERIAN NEGARA/LEMBAGA | UTANG KEPADA PIHAK KETIGA | | PENDAPATAN DITERIMA DI MUKA | | UTANG JANGKA PENDEK LAINNYA | |
|----|-----|--|-----------------------------|-----------------------------|-----------------------------|-----------------------------|-----------------------------|-----------------------------|
| | | | 31 DESEMBER 2022 Audited | 31 DESEMBER 2021 Audited | 31 DESEMBER 2022 Audited | 31 DESEMBER 2021 Audited | 31 DESEMBER 2022 Audited | 31 DESEMBER 2021 Audited |
| 42 | 063 | BADAN PENGAWAS OBAT DAN MAKANAN | 4.547.632.729 | 4.947.819.292 | 22.431.904.636 | 20.642.179.741 | 151.000 | - |
| 43 | 064 | LEMBAGA KETAHANAN NASIONAL | 544.622.320 | - | 634.712.471 | 1.250.120.554 | - | - |
| 44 | 065 | KEMENTERIAN INVESTASI/BKPM | 1.506.970.917 | 2.374.716.755 | 1.200.645.703 | 572.530.036 | - | - |
| 45 | 066 | BADAN NARKOTIKA NASIONAL | 2.609.825.474 | 2.067.986.127 | 4.016.750 | - | - | - |
| 46 | 067 | KEMENTERIAN DESA, PEMBANGUNAN DAERAH TERTINGGAL DAN TRANSMIGRASI | 17.642.123.060 | 4.356.743.309 | 461.829.767 | 759.320.242 | - | 1.327.350 |
| 47 | 068 | BADAN KEPENDUDUKAN DAN KELUARGA BERENCANA NASIONAL | 76.821.124.282 | 79.472.712.234 | 555.752.611 | 519.518.494 | - | 275.000 |
| 48 | 074 | KOMISI NASIONAL HAK ASASI MANUSIA | 884.116.296 | 250.766.868 | - | - | - | - |
| 49 | 075 | BADAN METEOROLOGI, KLIMATOLOGI DAN GEOFISIKA | 13.122.165.056 | 12.732.794.027 | 401.457.436 | 554.728.066 | - | - |
| 50 | 076 | KOMISI PEMILIHAN UMUM | 14.546.274.572 | 6.257.432.506 | 20.218.500 | 20.218.500 | 591.707.611 | 135.801.257 |
| 51 | 077 | MAHKAMAH KONSTITUSI RI | 814.936.658 | 587.296.584 | 1.125.622.167 | 886.696.000 | - | - |
| 52 | 078 | PUSAT PELAPORAN DAN ANALISIS TRANSAKSI KEUANGAN | 413.331.118 | 304.936.776 | 8.322.083 | 8.175.833 | - | - |
| 53 | 079 | LEMBAGA ILMU PENGETAHUAN INDONESIA | - | 504.697.935 | - | 486.956.499 | - | 1.885.544.871 |
| 54 | 080 | BADAN TENAGA NUKLIR NASIONAL | - | 10.432.092.050 | - | 120.907.200 | - | - |
| 55 | 081 | BADAN PENGKAJIAN DAN PENERAPAN TEKNOLOGI | - | 29.363.297.842 | - | - | - | 1.444.433.899 |



**PRESIDEN
REPUBLIK INDONESIA**

Laporan Keuangan Pemerintah Pusat Tahun 2022 (Audited)

- 946 -

LAMPIRAN 27

PEMERINTAH REPUBLIK INDONESIA
UTANG KEPADA PIHAK KETIGA, PENDAPATAN DITERIMA DI MUKA DAN UTANG JANGKA PENDEK LAINNYA
PER 31 DESEMBER 2022 DAN 31 DESEMBER 2021

(dalam Rupiah)

| NO | BA | KEMENTERIAN NEGARA/LEMBAGA | UTANG KEPADA PIHAK KETIGA | | PENDAPATAN DITERIMA DI MUKA | | UTANG JANGKA PENDEK LAINNYA | |
|----|-----|---|-----------------------------|-----------------------------|-----------------------------|-----------------------------|-----------------------------|-----------------------------|
| | | | 31 DESEMBER 2022 Audited | 31 DESEMBER 2021 Audited | 31 DESEMBER 2022 Audited | 31 DESEMBER 2021 Audited | 31 DESEMBER 2022 Audited | 31 DESEMBER 2021 Audited |
| 56 | 082 | LEMBAGA PENERBANGAN DAN ANTARIKSA NASIONAL | - | 1.943.929.128 | - | 42.749.375 | - | - |
| 57 | 083 | BADAN KOORDINASI SURVEI DAN PEMETAAN NASIONAL | 3.890.683.289 | 4.080.316.699 | 23.458.828 | 42.601.167 | - | - |
| 58 | 084 | BADAN STANDARDISASI NASIONAL | 770.527.594 | 1.127.164.968 | 933.500.000 | 9.600.000 | - | - |
| 59 | 085 | BADAN PENGAWAS TENAGA NUKLIR | 1.609.295.637 | 1.899.388.669 | - | - | - | - |
| 60 | 086 | LEMBAGA ADMINISTRASI NEGARA | 257.513.716 | 290.476.307 | 454.526.000 | 264.411.056 | - | - |
| 61 | 087 | ARSIP NASIONAL REPUBLIK INDONESIA | 2.129.487.302 | 1.976.132.042 | - | - | - | - |
| 62 | 088 | BADAN KEPEGAWAIAN NEGARA | 4.023.347.005 | 1.502.059.270 | 914.314.432 | 1.095.425.464 | 5.556.249 | - |
| 63 | 089 | BADAN PENGAWASAN KEUANGAN DAN PEMBANGUNAN | 2.889.408.668 | 2.620.274.131 | 1.370.720.787 | 790.011.070 | - | - |
| 64 | 090 | KEMENTERIAN PERDAGANGAN | 307.610.530.199 | 1.702.236.972 | 1.372.923.299 | 1.090.217.609 | 50.348.181 | 12.584.159 |
| 65 | 092 | KEMENTERIAN PEMUDA DAN OLAH RAGA | 13.675.675.514 | 3.206.667.376 | 461.312.349 | 722.097.704 | 141.778.827 | - |
| 66 | 093 | KOMISI PEMBERANTASAN KORUPSI | 151.486.332.990 | 59.366.997.683 | 96.669.890 | 162.497.153 | 222.534.045.586 | 234.094.267.100 |
| 67 | 095 | DEWAN PERWAKILAN DAERAH (DPD) | 643.678.769 | 678.100.978 | - | - | - | - |
| 68 | 100 | KOMISI YUDISIAL RI | 271.727.085 | 178.278.499 | 21.120.332 | 106.300.500 | - | - |
| 69 | 103 | BADAN NASIONAL PENANGGULANGAN BENCANA | 209.095.572.351 | 1.840.710.745.475 | 444.452.917 | 613.273.000 | - | - |



**PRESIDEN
REPUBLIK INDONESIA**

Laporan Keuangan Pemerintah Pusat Tahun 2022 (Audited)

- 947 -

LAMPIRAN 27

**PEMERINTAH REPUBLIK INDONESIA
UTANG KEPADA PIHAK KETIGA, PENDAPATAN DITERIMA DI MUKA DAN UTANG JANGKA PENDEK LAINNYA
PER 31 DESEMBER 2022 DAN 31 DESEMBER 2021**

(dalam Rupiah)

| NO | BA | KEMENTERIAN NEGARA/LEMBAGA | UTANG KEPADA PIHAK KETIGA | | PENDAPATAN DITERIMA DI MUKA | | UTANG JANGKA PENDEK LAINNYA | |
|----|-----|---|-----------------------------|-----------------------------|-----------------------------|-----------------------------|-----------------------------|-----------------------------|
| | | | 31 DESEMBER 2022 Audited | 31 DESEMBER 2021 Audited | 31 DESEMBER 2022 Audited | 31 DESEMBER 2021 Audited | 31 DESEMBER 2022 Audited | 31 DESEMBER 2021 Audited |
| 70 | 104 | BADAN PELINDUNGAN PEKERJA MIGRAN INDONESIA | 22.965.753.962 | 7.213.198.374 | 85.491.750 | 152.397.583 | - | - |
| 71 | 106 | LEMBAGA KEBIJAKAN PENGADAAN BARANG/JASA PEMERINTAH | 2.871.703.258 | 1.395.360.909 | 272.474.060 | 76.510.618 | 162.331.117 | 60.000 |
| 72 | 107 | BADAN NASIONAL PENCARIAN DAN PERTOLONGAN (BASARNAS) | 2.315.985.887 | 932.215.506 | 2.107.863.433 | 159.444.875 | 89.250 | - |
| 73 | 108 | KOMISI PENGAWAS PERSAINGAN USAHA | 238.312.472 | 396.399.450 | 2.849.892.996 | 3.149.892.996 | - | - |
| 74 | 109 | BADAN PENGEMBANGAN WILAYAH SURAMADU | - | - | - | - | - | - |
| 75 | 110 | OMBUDSMAN REPUBLIK INDONESIA | 48.200.721 | 126.319.976 | - | - | - | - |
| 76 | 111 | BADAN NASIONAL PENGELOLA PERBATASAN | 301.666.285 | 393.226.300 | - | - | - | - |
| 77 | 112 | BADAN PENGUSAHA KAWASAN PERDAGANGAN BEBAS DAN PELABUHAN BEBAS BATAM | 221.581.816.233 | 149.563.753.288 | 3.810.384.986.340 | 3.145.231.138.151 | 17.119.748 | 5.332.510 |
| 78 | 113 | BADAN NASIONAL PENANGGULANGAN TERORISME | 402.341.554 | 2.510.929.539 | - | - | - | - |
| 79 | 114 | SEKRETARIAT KABINET | 6.290.278.664 | 6.299.659.452 | - | - | - | - |
| 80 | 115 | BADAN PENGAWASAN PEMILIHAN UMUM | 3.122.550.648 | 1.336.310.795 | - | - | 434.542.184 | 451.424.057 |
| 81 | 116 | LEMBAGA PENYIARAN PUBLIK RADIO REPUBLIK INDONESIA | 4.082.028.079 | 3.195.316.144 | 11.358.167.850 | 11.073.551.891 | - | - |
| 82 | 117 | LEMBAGA PENYIARAN PUBLIK TELEVISI REPUBLIK INDONESIA | 61.324.040.484 | 84.946.487.296 | 12.019.210.400 | 16.141.120.059 | 1.320.620.780 | 1.386.789.891 |



**PRESIDEN
REPUBLIK INDONESIA**

Laporan Keuangan Pemerintah Pusat Tahun 2022 (Audited)

- 948 -

LAMPIRAN 27

PEMERINTAH REPUBLIK INDONESIA
UTANG KEPADA PIHAK KETIGA, PENDAPATAN DITERIMA DI MUKA DAN UTANG JANGKA PENDEK LAINNYA
PER 31 DESEMBER 2022 DAN 31 DESEMBER 2021

(dalam Rupiah)

| NO | BA | KEMENTERIAN NEGARA/LEMBAGA | UTANG KEPADA PIHAK KETIGA | | PENDAPATAN DITERIMA DI MUKA | | UTANG JANGKA PENDEK LAINNYA | |
|--------------------------------|-----|--|-----------------------------|-----------------------------|-----------------------------|-----------------------------|-----------------------------|-----------------------------|
| | | | 31 DESEMBER 2022 Audited | 31 DESEMBER 2021 Audited | 31 DESEMBER 2022 Audited | 31 DESEMBER 2021 Audited | 31 DESEMBER 2022 Audited | 31 DESEMBER 2021 Audited |
| 83 | 118 | BADAN PENGUSAHAAN KAWASAN PERDAGANGAN BEBAS DAN PELABUHAN BEBAS SABANG | - | - | 506.353.024 | 364.214.536 | - | - |
| 84 | 119 | BADAN KEAMANAN LAUT | 620.413.956 | 319.925.196 | - | - | - | - |
| 85 | 120 | KEMENTERIAN KOORDINATOR BIDANG KEMARITIMAN DAN INVESTASI | 6.674.845.143 | 3.930.339.635 | - | - | - | - |
| 86 | 122 | BADAN PEMBINAAN IDEOLOGI PANCASILA (BPIP) | 79.997.900 | 62.873.535 | - | - | - | - |
| 87 | 123 | LEMBAGA PERLINDUNGAN SAKSI DAN KORBAN | 2.322.685.974 | 58.130.439.924 | - | - | - | - |
| 88 | 124 | BADAN RISET DAN INOVASI NASIONAL | 98.357.631.678 | | 1.165.088.247 | | 1.075.102.710 | |
| JUMLAH PADA K/L | | | 20.847.763.123.725 | 43.760.918.588.817 | 9.570.382.296.965 | 6.631.015.253.410 | 246.194.320.398 | 265.941.090.061 |
| Jurnal Konsolidasi SPAN | | | - 57.946.931.572 | - 486.974.232.110 | - 88.614.070 | - | - 79.164.990.410 | - 70.307.211.399 |
| 89 | 999 | BENDAHARA UMUM NEGARA | 111.016.588.119.672 | 46.198.539.207.971 | 23.352.703.695 | 49.141.853.254 | 61.000.919.076 | 44.449.242.507 |
| TOTAL | | | 131.806.404.311.825 | 89.472.483.564.678 | 9.593.646.386.590 | 6.680.157.106.664 | 228.030.249.064 | 240.083.121.169 |



**PRESIDEN
REPUBLIK INDONESIA**
- 949 -

LAMPIRAN 28

RINCIAN UTANG

TRANSFER KE DAERAH

DAN

DANA DESA



PRESIDEN
REPUBLIK INDONESIA

- 950 -

Laporan Keuangan Pemerintah Pusat Tahun 2022 (Audited)

UTANG TRANSFER KE DAERAH DAN DANA DESA
Tahun Anggaran 2022
(Dalam rupiah)

LAMPIRAN 28

| No. | Nama Daerah | DBH | TPG | TKG | Tamsil | DAK Nonfisik | Utang Transfer ke Daerah dan Dana Desa |
|-----|--------------------------|----------------|---------------|---------------|-------------|---------------|--|
| 1 | 2 | 3 | 4 | 5 | 6 | 7= 4 + 5 + 6 | 8= 3 + 7 |
| 1 | Provinsi Aceh | 21.115.796.192 | - | - | - | - | 21.115.796.192 |
| 2 | Kab. Aceh Barat | 2.221.900.074 | - | - | - | - | 2.221.900.074 |
| 3 | Kab. Aceh Barat Daya | 565.739.306 | - | - | - | - | 565.739.306 |
| 4 | Kab. Aceh Besar | - | - | - | - | - | - |
| 5 | Kab. Aceh Jaya | 298.871.496 | - | - | - | - | 298.871.496 |
| 6 | Kab. Aceh Selatan | - | - | - | - | - | - |
| 7 | Kab. Aceh Singkil | - | - | - | 280.950.000 | 280.950.000 | 280.950.000 |
| 8 | Kab. Aceh Tamiang | - | - | - | - | - | - |
| 9 | Kab. Aceh Tengah | 586.917.583 | - | - | - | - | 586.917.583 |
| 10 | Kab. Aceh Tenggara | - | - | - | 180.750.000 | 180.750.000 | 180.750.000 |
| 11 | Kab. Aceh Timur | 1.053.486.930 | - | - | - | - | 1.053.486.930 |
| 12 | Kab. Aceh Utara | - | - | - | - | - | - |
| 13 | Kab. Bener Meriah | - | - | - | 278.500.000 | 278.500.000 | 278.500.000 |
| 14 | Kab. Bireuen | - | - | - | 61.750.000 | 61.750.000 | 61.750.000 |
| 15 | Kab. Gayo Lues | - | - | - | - | - | - |
| 16 | Kab. Nagan Raya | 1.599.885.853 | 20.949.360 | - | 111.845.000 | 132.794.360 | 1.732.680.213 |
| 17 | Kab. Pidie | 340.482.974 | - | - | 13.195.000 | 13.195.000 | 353.677.974 |
| 18 | Kab. Pidie Jaya | - | 34.635.011 | 6.910.800 | - | 41.545.811 | 41.545.811 |
| 19 | Kab. Simeulue | - | - | - | - | - | - |
| 20 | Kota Banda Aceh | - | - | - | 154.312.250 | 154.312.250 | 154.312.250 |
| 21 | Kota Langsa | - | - | - | - | - | - |
| 22 | Kota Lhokseumawe | - | - | - | - | - | - |
| 23 | Kota Sabang | - | - | - | 2.750.000 | 2.750.000 | 2.750.000 |
| 24 | Kota Subulussalam | - | - | 16.868.200 | 48.750.000 | 65.618.200 | 65.618.200 |
| 25 | Provinsi Sumatera Utara | - | 8.398.780.900 | - | - | 8.398.780.900 | 8.398.780.900 |
| 26 | Kab. Asahan | - | - | - | 607.500.000 | 607.500.000 | 607.500.000 |
| 27 | Kab. Batu Bara | - | - | - | - | - | - |
| 28 | Kab. Dairi | - | - | - | 75.750.000 | 75.750.000 | 75.750.000 |
| 29 | Kab. Deli Serdang | - | - | - | 865.450.000 | 865.450.000 | 865.450.000 |
| 30 | Kab. Humbang Hasundutan | - | - | - | - | - | - |
| 31 | Kab. Karo | - | - | - | - | - | - |
| 32 | Kab. Labuhanbatu | 2.931.868.716 | - | - | - | - | 2.931.868.716 |
| 33 | Kab. Labuhanbatu Selatan | 2.806.737.704 | - | - | - | - | 2.806.737.704 |
| 34 | Kab. Labuhanbatu Utara | - | - | - | - | - | - |
| 35 | Kab. Langkat | - | - | - | - | - | - |
| 36 | Kab. Mandailing Natal | - | - | - | - | - | - |
| 37 | Kab. Nias | - | - | 2.400.467.352 | - | 2.400.467.352 | 2.400.467.352 |
| 38 | Kab. Nias Barat | - | 261.879.210 | 8.177.642.210 | 256.500.000 | 8.696.021.420 | 8.696.021.420 |
| 39 | Kab. Nias Selatan | - | - | - | - | - | - |
| 40 | Kab. Nias Utara | - | - | - | - | - | - |
| 41 | Kab. Padang Lawas | - | - | - | 231.500.000 | 231.500.000 | 231.500.000 |
| 42 | Kab. Padang Lawas Utara | 1.617.872.737 | - | - | - | - | 1.617.872.737 |
| 43 | Kab. Pakpak Bharat | - | - | - | 450.250.000 | 450.250.000 | 450.250.000 |
| 44 | Kab. Samosir | - | - | - | - | - | - |
| 45 | Kab. Serdang Bedagai | - | 662.362.620 | - | 56.250.000 | 718.612.620 | 718.612.620 |
| 46 | Kab. Simalungun | - | - | - | - | - | - |
| 47 | Kab. Tapanuli Selatan | - | - | - | 207.250.000 | 207.250.000 | 207.250.000 |
| 48 | Kab. Tapanuli Tengah | - | - | - | - | - | - |
| 49 | Kab. Tapanuli Utara | - | - | - | - | - | - |
| 50 | Kab. Toba Samosir | - | - | - | - | - | - |
| 51 | Kota Binjai | - | - | - | 118.850.000 | 118.850.000 | 118.850.000 |
| 52 | Kota Gunungsitoli | - | - | - | - | - | - |
| 53 | Kota Medan | 6.917.777.616 | - | - | - | - | 6.917.777.616 |
| 54 | Kota Padang Sidempuan | - | - | - | - | - | - |
| 55 | Kota Pematang Siantar | - | - | - | - | - | - |
| 56 | Kota Sibolga | - | - | - | 31.000.000 | 31.000.000 | 31.000.000 |
| 57 | Kota Tanjung Balai | - | - | - | 217.000.000 | 217.000.000 | 217.000.000 |



PRESIDEN
REPUBLIK INDONESIA

- 951 -

Laporan Keuangan Pemerintah Pusat Tahun 2022 (Audited)

UTANG TRANSFER KE DAERAH DAN DANA DESA

Tahun Anggaran 2022

(Dalam rupiah)

LAMPIRAN 28

| No. | Nama Daerah | DBH | TPG | TKG | Tamsil | DAK Nonfisik | Utang Transfer ke Daerah dan Dana Desa |
|-----|---------------------------|----------------|---------------|-------------|---------------|---------------|--|
| 1 | 2 | 3 | 4 | 5 | 6 | 7= 4 + 5 + 6 | 8= 3 + 7 |
| 58 | Kota Tebing Tinggi | - | - | - | 124.000.000 | 124.000.000 | 124.000.000 |
| 59 | Provinsi Sumatera Barat | - | - | 52.497.000 | - | 52.497.000 | 52.497.000 |
| 60 | Kab. Agam | - | - | - | - | - | - |
| 61 | Kab. Dharmasraya | - | - | - | 67.850.000 | 67.850.000 | 67.850.000 |
| 62 | Kab. Kepulauan Mentawai | 323.343.281 | - | - | - | - | 323.343.281 |
| 63 | Kab. Lima Puluh Kota | 255.997.716 | - | - | - | - | 255.997.716 |
| 64 | Kab. Padang Pariaman | - | - | - | 193.900.000 | 193.900.000 | 193.900.000 |
| 65 | Kab. Pasaman | - | - | - | - | - | - |
| 66 | Kab. Pasaman Barat | - | - | - | - | - | - |
| 67 | Kab. Pesisir Selatan | - | - | - | - | - | - |
| 68 | Kab. Sijunjung | 688.364.976 | - | - | - | - | 688.364.976 |
| 69 | Kab. Solok | 665.132.519 | - | - | - | - | 665.132.519 |
| 70 | Kab. Solok Selatan | - | - | 34.718.700 | 51.000.000 | 85.718.700 | 85.718.700 |
| 71 | Kab. Tanah Datar | - | - | - | 15.000.000 | 15.000.000 | 15.000.000 |
| 72 | Kota Bukit Tinggi | - | - | - | 5.250.000 | 5.250.000 | 5.250.000 |
| 73 | Kota Padang | 1.904.284.294 | - | - | 424.180.000 | 424.180.000 | 2.328.464.294 |
| 74 | Kota Padang Panjang | - | - | - | - | - | - |
| 75 | Kota Pariaman | - | - | - | - | - | - |
| 76 | Kota Payakumbuh | - | - | - | - | - | - |
| 77 | Kota Sawahlunto | 727.808.888 | - | - | - | - | 727.808.888 |
| 78 | Kota Solok | - | - | - | - | - | - |
| 79 | Provinsi Riau | - | - | - | - | - | - |
| 80 | Kab. Bengkalis | 5.051.200.495 | - | - | - | - | 5.051.200.495 |
| 81 | Kab. Indragiri Hilir | 6.362.366.852 | - | - | - | - | 6.362.366.852 |
| 82 | Kab. Indragiri Hulu | - | - | - | - | - | - |
| 83 | Kab. Kampar | 9.981.415.518 | - | - | 204.500.000 | 204.500.000 | 10.185.915.518 |
| 84 | Kab. Kepulauan Meranti | 5.709.624.877 | - | - | 12.500.000 | 12.500.000 | 5.722.124.877 |
| 85 | Kab. Kuantan Singingi | 4.124.230.030 | - | 424.268.808 | - | 424.268.808 | 4.548.498.838 |
| 86 | Kab. Pelalawan | 13.732.415.176 | - | - | - | - | 13.732.415.176 |
| 87 | Kab. Rokan Hilir | 19.007.390.229 | 2.144.839.147 | - | 77.250.000 | 2.222.089.147 | 21.229.479.376 |
| 88 | Kab. Rokan Hulu | 3.124.518.258 | - | 24.010.900 | - | 24.010.900 | 3.148.529.158 |
| 89 | Kab. Siak | 10.451.563.419 | - | - | - | - | 10.451.563.419 |
| 90 | Kota Dumai | 2.152.061.565 | - | - | - | - | 2.152.061.565 |
| 91 | Kota Pekanbaru | 3.793.604.030 | - | - | 88.887.500 | 88.887.500 | 3.882.491.530 |
| 92 | Provinsi Jambi | - | - | - | 683.250.000 | 683.250.000 | 683.250.000 |
| 93 | Kab. Batanghari | 6.634.544.730 | - | - | 412.450.000 | 412.450.000 | 7.046.994.730 |
| 94 | Kab. Bungo | - | - | - | - | - | - |
| 95 | Kab. Kerinci | - | - | - | 2.992.500.000 | 2.992.500.000 | 2.992.500.000 |
| 96 | Kab. Merangin | - | - | - | - | - | - |
| 97 | Kab. Muaro Jambi | 6.367.369.619 | - | - | 129.500.000 | 129.500.000 | 6.496.869.619 |
| 98 | Kab. Sarolangun | 6.056.260.986 | - | - | 25.750.000 | 25.750.000 | 6.082.010.986 |
| 99 | Kab. Tanjung Jabung Barat | 28.625.404.964 | - | - | 187.600.000 | 187.600.000 | 28.813.004.964 |
| 100 | Kab. Tanjung Jabung Timur | - | - | - | 345.250.000 | 345.250.000 | 345.250.000 |
| 101 | Kab. Tebo | 6.245.903.196 | 19.590.000 | - | - | 19.590.000 | 6.265.493.196 |
| 102 | Kota Jambi | - | - | - | - | - | - |
| 103 | Kota Sungai Penuh | - | - | - | 60.750.000 | 60.750.000 | 60.750.000 |
| 104 | Provinsi Sumatera Selatan | - | 449.885.600 | - | - | 449.885.600 | 449.885.600 |
| 105 | Kab. Banyuasin | 6.439.413.776 | - | - | - | - | 6.439.413.776 |
| 106 | Kab. Empat Lawang | 9.314.753.644 | 41.880.100 | - | 151.699.500 | 193.579.600 | 9.508.333.244 |
| 107 | Kab. Lahat | 41.728.550.702 | - | - | - | - | 41.728.550.702 |
| 108 | Kab. Muara Enim | - | - | - | - | - | - |
| 109 | Kab. Musi Banyuasin | 51.209.701.016 | - | - | - | - | 51.209.701.016 |
| 110 | Kab. Musi Rawas | 11.174.505.481 | - | - | - | - | 11.174.505.481 |
| 111 | Kab. Musi Rawas Utara | 14.655.547.876 | - | - | - | - | 14.655.547.876 |
| 112 | Kab. Ogan Ilir | - | - | - | 81.762.500 | 81.762.500 | 81.762.500 |
| 113 | Kab. Ogan Komering Ilir | - | - | - | - | - | - |
| 114 | Kab. Ogan Komering Ulu | - | - | - | - | - | - |



PRESIDEN
REPUBLIK INDONESIA

- 952 -

Laporan Keuangan Pemerintah Pusat Tahun 2022 (Audited)

LAMPIRAN 28

UTANG TRANSFER KE DAERAH DAN DANA DESA
Tahun Anggaran 2022
(Dalam rupiah)

| No. | Nama Daerah | DBH | TPG | TKG | Tamsil | DAK Nonfisik | Utang Transfer ke Daerah dan Dana Desa |
|-----|---------------------------------|-----------------|-------------|-----|---------------|---------------|--|
| 1 | 2 | 3 | 4 | 5 | 6 | 7= 4 + 5 + 6 | 8= 3 + 7 |
| 115 | Kab. Ogan Komering Ulu Selatan | - | - | - | - | - | - |
| 116 | Kab. Ogan Komering Ulu Timur | - | - | - | - | - | - |
| 117 | Kab. Penukal Abab Lematang Ilir | 28.621.869.096 | - | - | - | - | 28.621.869.096 |
| 118 | Kota Lubuk Linggau | - | - | - | 43.437.500 | 43.437.500 | 43.437.500 |
| 119 | Kota Pagar Alam | 5.379.898.078 | - | - | - | - | 5.379.898.078 |
| 120 | Kota Palembang | 6.009.130.852 | - | - | 473.947.000 | 473.947.000 | 6.483.077.852 |
| 121 | Kota Prabumulih | 7.450.582.086 | - | - | - | - | 7.450.582.086 |
| 122 | Provinsi Bengkulu | 2.250.540.528 | - | - | 114.112.500 | 114.112.500 | 2.364.653.028 |
| 123 | Kab. Bengkulu Selatan | 268.580.453 | - | - | - | - | 268.580.453 |
| 124 | Kab. Bengkulu Tengah | - | - | - | - | - | - |
| 125 | Kab. Bengkulu Utara | 3.515.074.563 | - | - | 106.000.000 | 106.000.000 | 3.621.074.563 |
| 126 | Kab. Kaur | 318.553.454 | - | - | 135.000.000 | 135.000.000 | 453.553.454 |
| 127 | Kab. Kepahiang | - | - | - | - | - | - |
| 128 | Kab. Lebong | 540.128.092 | - | - | - | - | 540.128.092 |
| 129 | Kab. Mukomuko | - | - | - | - | - | - |
| 130 | Kab. Rejang Lebong | 248.701.259 | - | - | 61.550.000 | 61.550.000 | 310.251.259 |
| 131 | Kab. Seluma | 992.140.109 | - | - | - | - | 992.140.109 |
| 132 | Kota Bengkulu | - | - | - | 50.546.500 | 50.546.500 | 50.546.500 |
| 133 | Provinsi Lampung | - | - | - | - | - | - |
| 134 | Kab. Lampung Barat | - | - | - | - | - | - |
| 135 | Kab. Lampung Selatan | - | - | - | - | - | - |
| 136 | Kab. Lampung Tengah | - | - | - | - | - | - |
| 137 | Kab. Lampung Timur | 4.513.804.980 | - | - | - | - | 4.513.804.980 |
| 138 | Kab. Lampung Utara | - | - | - | - | - | - |
| 139 | Kab. Mesuji | - | 61.882.129 | - | - | 61.882.129 | 61.882.129 |
| 140 | Kab. Pesawaran | - | - | - | 622.475.000 | 622.475.000 | 622.475.000 |
| 141 | Kab. Pesisir Barat | - | - | - | 193.750.000 | 193.750.000 | 193.750.000 |
| 142 | Kab. Pringsewu | - | - | - | - | - | - |
| 143 | Kab. Tanggamus | - | - | - | - | - | - |
| 144 | Kab. Tulang Bawang | - | - | - | - | - | - |
| 145 | Kab. Tulang Bawang Barat | - | - | - | - | - | - |
| 146 | Kab. Way Kanan | - | 1.404.228 | - | - | 1.404.228 | 1.404.228 |
| 147 | Kota Bandar Lampung | - | - | - | - | - | - |
| 148 | Kota Metro | - | - | - | - | - | - |
| 149 | Provinsi DKI Jakarta | 359.067.395.091 | - | - | 4.317.993.274 | 4.317.993.274 | 363.385.388.365 |
| 150 | Provinsi Jawa Barat | 52.881.743.398 | - | - | - | - | 52.881.743.398 |
| 151 | Kab. Bandung | - | - | - | - | - | - |
| 152 | Kab. Bandung Barat | - | 117.586.420 | - | - | 117.586.420 | 117.586.420 |
| 153 | Kab. Bekasi | 5.935.377.742 | - | - | 14.210.000 | 14.210.000 | 5.949.587.742 |
| 154 | Kab. Bogor | - | - | - | - | - | - |
| 155 | Kab. Ciamis | - | - | - | 642.802.500 | 642.802.500 | 642.802.500 |
| 156 | Kab. Cianjur | - | - | - | - | - | - |
| 157 | Kab. Cirebon | - | - | - | 326.291.000 | 326.291.000 | 326.291.000 |
| 158 | Kab. Garut | - | - | - | - | - | - |
| 159 | Kab. Indramayu | - | - | - | - | - | - |
| 160 | Kab. Karawang | - | - | - | - | - | - |
| 161 | Kab. Kuningan | - | - | - | 355.000.000 | 355.000.000 | 355.000.000 |
| 162 | Kab. Majalengka | - | - | - | - | - | - |
| 163 | Kab. Pangandaran | - | - | - | - | - | - |
| 164 | Kab. Purwakarta | - | - | - | - | - | - |
| 165 | Kab. Subang | 9.630.002.330 | - | - | - | - | 9.630.002.330 |
| 166 | Kab. Sukabumi | - | - | - | 26.250.000 | 26.250.000 | 26.250.000 |
| 167 | Kab. Sumedang | - | - | - | - | - | - |
| 168 | Kab. Tasikmalaya | - | 773.925.700 | - | - | 773.925.700 | 773.925.700 |
| 169 | Kota Bandung | 9.774.075.580 | - | - | - | - | 9.774.075.580 |
| 170 | Kota Banjar | - | - | - | 94.875.250 | 94.875.250 | 94.875.250 |
| 171 | Kota Bekasi | - | - | - | 289.500.000 | 289.500.000 | 289.500.000 |



PRESIDEN
REPUBLIK INDONESIA

- 953 -

Laporan Keuangan Pemerintah Pusat Tahun 2022 (Audited)

LAMPIRAN 28

UTANG TRANSFER KE DAERAH DAN DANA DESA

Tahun Anggaran 2022

(Dalam rupiah)

| No. | Nama Daerah | DBH | TPG | TKG | Tamsil | DAK Nonfisik | Utang Transfer ke Daerah dan Dana Desa |
|-----|------------------------|-----------------|---------------|------------|---------------|---------------|--|
| 1 | 2 | 3 | 4 | 5 | 6 | 7= 4 + 5 + 6 | 8= 3 + 7 |
| 172 | Kota Bogor | - | - | - | - | - | - |
| 173 | Kota Cimahi | - | - | - | - | - | - |
| 174 | Kota Cirebon | - | - | - | 25.250.000 | 25.250.000 | 25.250.000 |
| 175 | Kota Depok | - | - | - | 535.575.000 | 535.575.000 | 535.575.000 |
| 176 | Kota Sukabumi | - | - | - | - | - | - |
| 177 | Kota Tasikmalaya | - | - | - | 279.000.000 | 279.000.000 | 279.000.000 |
| 178 | Provinsi Jawa Tengah | 10.784.007.289 | 2.609.453.159 | - | - | 2.609.453.159 | 13.393.460.448 |
| 179 | Kab. Banjarnegara | - | - | - | - | - | - |
| 180 | Kab. Banyumas | - | - | - | - | - | - |
| 181 | Kab. Batang | - | - | - | - | - | - |
| 182 | Kab. Blora | 2.063.338.898 | - | - | - | - | 2.063.338.898 |
| 183 | Kab. Boyolali | - | - | - | 467.750.000 | 467.750.000 | 467.750.000 |
| 184 | Kab. Brebes | - | - | - | - | - | - |
| 185 | Kab. Cilacap | - | - | - | 1.085.090.000 | 1.085.090.000 | 1.085.090.000 |
| 186 | Kab. Demak | - | - | - | - | - | - |
| 187 | Kab. Grobogan | - | - | - | - | - | - |
| 188 | Kab. Jepara | - | - | - | - | - | - |
| 189 | Kab. Karanganyar | - | - | - | - | - | - |
| 190 | Kab. Kebumen | - | - | - | - | - | - |
| 191 | Kab. Kendal | - | - | - | 751.000.000 | 751.000.000 | 751.000.000 |
| 192 | Kab. Klaten | - | - | - | - | - | - |
| 193 | Kab. Kudus | - | - | - | - | - | - |
| 194 | Kab. Magelang | - | - | - | 876.678.500 | 876.678.500 | 876.678.500 |
| 195 | Kab. Pati | - | - | - | 720.681.500 | 720.681.500 | 720.681.500 |
| 196 | Kab. Pekalongan | - | - | - | 408.000.000 | 408.000.000 | 408.000.000 |
| 197 | Kab. Pemalang | - | - | - | 431.697.500 | 431.697.500 | 431.697.500 |
| 198 | Kab. Purbalingga | - | - | - | - | - | - |
| 199 | Kab. Purworejo | - | - | - | 859.840.000 | 859.840.000 | 859.840.000 |
| 200 | Kab. Rembang | - | - | - | 57.837.500 | 57.837.500 | 57.837.500 |
| 201 | Kab. Semarang | - | - | - | 774.000.000 | 774.000.000 | 774.000.000 |
| 202 | Kab. Sragen | - | - | - | 55.785.000 | 55.785.000 | 55.785.000 |
| 203 | Kab. Sukoharjo | - | - | - | - | - | - |
| 204 | Kab. Tegal | - | - | 10.058.140 | - | 10.058.140 | 10.058.140 |
| 205 | Kab. Temanggung | - | 63.424.000 | - | - | 63.424.000 | 63.424.000 |
| 206 | Kab. Wonogiri | - | - | - | - | - | - |
| 207 | Kab. Wonosobo | - | - | - | - | - | - |
| 208 | Kota Magelang | - | - | - | - | - | - |
| 209 | Kota Pekalongan | - | - | - | 26.250.000 | 26.250.000 | 26.250.000 |
| 210 | Kota Salatiga | - | - | - | - | - | - |
| 211 | Kota Semarang | - | - | - | 205.250.000 | 205.250.000 | 205.250.000 |
| 212 | Kota Surakarta | - | - | - | 61.787.500 | 61.787.500 | 61.787.500 |
| 213 | Kota Tegal | - | - | - | 86.250.000 | 86.250.000 | 86.250.000 |
| 214 | Provinsi DI Yogyakarta | 2.043.588.059 | - | - | - | - | 2.043.588.059 |
| 215 | Kab. Bantul | - | - | - | 178.165.000 | 178.165.000 | 178.165.000 |
| 216 | Kab. Gunung Kidul | - | - | - | 193.265.000 | 193.265.000 | 193.265.000 |
| 217 | Kab. Kulon Progo | - | - | - | 249.005.000 | 249.005.000 | 249.005.000 |
| 218 | Kab. Sleman | 587.077.155 | - | - | - | - | 587.077.155 |
| 219 | Kota Yogyakarta | - | - | - | - | - | - |
| 220 | Provinsi Jawa Timur | 77.290.483.765 | - | - | - | - | 77.290.483.765 |
| 221 | Kab. Bangkalan | - | - | - | - | - | - |
| 222 | Kab. Banyuwangi | - | - | - | - | - | - |
| 223 | Kab. Blitar | - | - | - | - | - | - |
| 224 | Kab. Bojonegoro | 239.966.807.031 | - | - | - | - | 239.966.807.031 |
| 225 | Kab. Bondowoso | - | - | - | - | - | - |
| 226 | Kab. Gresik | - | - | - | 987.500.000 | 987.500.000 | 987.500.000 |
| 227 | Kab. Jember | - | - | - | - | - | - |
| 228 | Kab. Jombang | 6.058.533.825 | - | - | - | - | 6.058.533.825 |



PRESIDEN
REPUBLIK INDONESIA

- 954 -

Laporan Keuangan Pemerintah Pusat Tahun 2022 (Audited)

UTANG TRANSFER KE DAERAH DAN DANA DESA

Tahun Anggaran 2022

(Dalam rupiah)

LAMPIRAN 28

| No. | Nama Daerah | DBH | TPG | TKG | Tamsil | DAK Nonfisik | Utang Transfer ke Daerah dan Dana Desa |
|-----|----------------------------|----------------|------------|---------------|---------------|---------------|--|
| 1 | 2 | 3 | 4 | 5 | 6 | 7= 4 + 5 + 6 | 8= 3 + 7 |
| 229 | Kab. Kediri | - | - | - | 43.225.000 | 43.225.000 | 43.225.000 |
| 230 | Kab. Lamongan | 3.298.998.974 | - | - | - | - | 3.298.998.974 |
| 231 | Kab. Lumajang | - | - | - | - | - | - |
| 232 | Kab. Madiun | 3.409.113.653 | - | - | - | - | 3.409.113.653 |
| 233 | Kab. Magetan | - | - | - | - | - | - |
| 234 | Kab. Malang | - | - | - | - | - | - |
| 235 | Kab. Mojokerto | - | - | - | 234.750.000 | 234.750.000 | 234.750.000 |
| 236 | Kab. Nganjuk | 3.218.067.650 | - | - | 170.000.000 | 170.000.000 | 3.388.067.650 |
| 237 | Kab. Ngawi | 4.175.677.851 | - | - | - | - | 4.175.677.851 |
| 238 | Kab. Pacitan | - | - | - | 131.250.000 | 131.250.000 | 131.250.000 |
| 239 | Kab. Pamekasan | - | - | - | - | - | - |
| 240 | Kab. Pasuruan | - | - | - | - | - | - |
| 241 | Kab. Ponorogo | - | - | - | 352.000.000 | 352.000.000 | 352.000.000 |
| 242 | Kab. Probolinggo | - | - | - | - | - | - |
| 243 | Kab. Sampang | - | - | - | 1.092.500.000 | 1.092.500.000 | 1.092.500.000 |
| 244 | Kab. Sidoarjo | - | - | - | - | - | - |
| 245 | Kab. Situbondo | - | - | - | - | - | - |
| 246 | Kab. Sumenep | - | - | - | - | - | - |
| 247 | Kab. Trenggalek | - | - | - | - | - | - |
| 248 | Kab. Tuban | 6.409.086.782 | - | - | - | - | 6.409.086.782 |
| 249 | Kab. Tulungagung | - | - | - | - | - | - |
| 250 | Kota Batu | - | - | - | 244.500.000 | 244.500.000 | 244.500.000 |
| 251 | Kota Blitar | - | - | - | - | - | - |
| 252 | Kota Kediri | - | - | - | 63.500.000 | 63.500.000 | 63.500.000 |
| 253 | Kota Madiun | - | - | - | - | - | - |
| 254 | Kota Malang | - | - | - | - | - | - |
| 255 | Kota Mojokerto | - | - | - | 264.800.000 | 264.800.000 | 264.800.000 |
| 256 | Kota Pasuruan | - | - | - | 13.250.000 | 13.250.000 | 13.250.000 |
| 257 | Kota Probolinggo | - | 98.011.000 | - | 69.725.000 | 167.736.000 | 167.736.000 |
| 258 | Kota Surabaya | 21.466.792.640 | - | - | - | - | 21.466.792.640 |
| 259 | Provinsi Kalimantan Barat | 18.760.370.680 | - | - | - | - | 18.760.370.680 |
| 260 | Kab. Bengkayang | 3.653.484.687 | - | - | - | - | 3.653.484.687 |
| 261 | Kab. Kapuas Hulu | 2.532.550.110 | - | - | 140.537.500 | 140.537.500 | 2.673.087.610 |
| 262 | Kab. Kayong Utara | 2.810.377.301 | - | - | 280.750.000 | 280.750.000 | 3.091.127.301 |
| 263 | Kab. Ketapang | 19.223.243.158 | - | 1.091.456.387 | - | 1.091.456.387 | 20.314.699.545 |
| 264 | Kab. Kubu Raya | 1.965.913.324 | - | 360.556.940 | - | 360.556.940 | 2.326.470.264 |
| 265 | Kab. Landak | - | - | - | - | - | - |
| 266 | Kab. Melawi | 1.536.245.196 | - | - | - | - | 1.536.245.196 |
| 267 | Kab. Mempawah | - | - | 1.492.471.500 | 13.750.000 | 1.506.221.500 | 1.506.221.500 |
| 268 | Kab. Sambas | - | - | - | - | - | - |
| 269 | Kab. Sanggau | 13.975.495.676 | - | - | 74.750.000 | 74.750.000 | 14.050.245.676 |
| 270 | Kab. Sekadau | 2.595.595.674 | - | - | 5.750.000 | 5.750.000 | 2.601.345.674 |
| 271 | Kab. Sintang | 3.051.359.142 | - | 2.930.714.590 | - | 2.930.714.590 | 5.982.073.732 |
| 272 | Kota Pontianak | 3.511.100.615 | - | - | 20.000.000 | 20.000.000 | 3.531.100.615 |
| 273 | Kota Singkawang | - | - | - | 89.000.000 | 89.000.000 | 89.000.000 |
| 274 | Provinsi Kalimantan Tengah | 40.373.126.100 | - | - | 536.637.500 | 536.637.500 | 40.909.763.600 |
| 275 | Kab. Barito Selatan | 11.597.365.068 | - | - | 49.750.000 | 49.750.000 | 11.647.115.068 |
| 276 | Kab. Barito Timur | 9.541.579.496 | - | - | - | - | 9.541.579.496 |
| 277 | Kab. Barito Utara | 28.154.054.066 | - | - | 58.450.000 | 58.450.000 | 28.212.504.066 |
| 278 | Kab. Gunung Mas | 6.531.321.130 | - | - | - | - | 6.531.321.130 |
| 279 | Kab. Kapuas | 22.978.928.990 | - | - | - | - | 22.978.928.990 |
| 280 | Kab. Katingan | 6.778.290.916 | - | 2.258.252.460 | - | 2.258.252.460 | 9.036.543.376 |
| 281 | Kab. Kotawaringin Barat | 7.651.263.633 | - | - | - | - | 7.651.263.633 |
| 282 | Kab. Kotawaringin Timur | 6.902.091.212 | - | - | 28.500.000 | 28.500.000 | 6.930.591.212 |
| 283 | Kab. Lamandau | 5.346.123.227 | - | - | - | - | 5.346.123.227 |
| 284 | Kab. Murung Raya | 29.627.972.671 | 25.909.900 | - | 91.500.000 | 117.409.900 | 29.745.382.571 |
| 285 | Kab. Pulang Pisau | 4.478.817.423 | - | - | - | - | 4.478.817.423 |



PRESIDEN
REPUBLIK INDONESIA

- 955 -

Laporan Keuangan Pemerintah Pusat Tahun 2022 (Audited)

LAMPIRAN 28

UTANG TRANSFER KE DAERAH DAN DANA DESA
Tahun Anggaran 2022
(Dalam rupiah)

| No. | Nama Daerah | DBH | TPG | TKG | Tamsil | DAK Nonfisik | Utang Transfer ke Daerah dan Dana Desa |
|-----|---------------------------------------|-----------------|---------------|-----|-------------|---------------|--|
| 1 | 2 | 3 | 4 | 5 | 6 | 7= 4 + 5 + 6 | 8= 3 + 7 |
| 286 | Kab. Seruyan | 9.224.240.255 | - | - | 285.937.500 | 285.937.500 | 9.510.177.755 |
| 287 | Kab. Sukamara | 6.252.528.534 | - | - | 74.500.000 | 74.500.000 | 6.327.028.534 |
| 288 | Kota Palangkaraya | 8.385.886.349 | - | - | 50.250.000 | 50.250.000 | 8.436.136.349 |
| 289 | Provinsi Kalimantan Selatan | 47.817.159.447 | - | - | - | - | 47.817.159.447 |
| 290 | Kab. Balangan | 47.366.160.434 | - | - | - | - | 47.366.160.434 |
| 291 | Kab. Banjar | 19.551.632.309 | - | - | 535.250.000 | 535.250.000 | 20.086.882.309 |
| 292 | Kab. Barito Kuala | 13.808.903.458 | - | - | 239.750.000 | 239.750.000 | 14.048.653.458 |
| 293 | Kab. Hulu Sungai Selatan | - | 14.641.920 | - | 254.250.000 | 268.891.920 | 268.891.920 |
| 294 | Kab. Hulu Sungai Tengah | 12.406.041.033 | - | - | 272.000.000 | 272.000.000 | 12.678.041.033 |
| 295 | Kab. Hulu Sungai Utara | 16.612.722.016 | - | - | - | - | 16.612.722.016 |
| 296 | Kab. Kotabaru | 28.427.186.214 | - | - | 801.750.000 | 801.750.000 | 29.228.936.214 |
| 297 | Kab. Tabalong | 25.265.511.426 | - | - | 328.840.000 | 328.840.000 | 25.594.351.426 |
| 298 | Kab. Tanah Bumbu | 30.334.335.125 | - | - | - | - | 30.334.335.125 |
| 299 | Kab. Tanah Laut | - | - | - | 212.347.500 | 212.347.500 | 212.347.500 |
| 300 | Kab. Tapin | 37.241.117.750 | - | - | - | - | 37.241.117.750 |
| 301 | Kota Banjarbaru | - | - | - | 107.250.000 | 107.250.000 | 107.250.000 |
| 302 | Kota Banjarmasin | - | - | - | 300.575.000 | 300.575.000 | 300.575.000 |
| 303 | Provinsi Kalimantan Timur | 221.540.566.943 | 1.691.823.960 | - | - | 1.691.823.960 | 223.232.390.903 |
| 304 | Kab. Berau | 58.559.582.601 | - | - | - | - | 58.559.582.601 |
| 305 | Kab. Kutai Barat | 113.353.827.919 | - | - | 180.750.000 | 180.750.000 | 113.534.577.919 |
| 306 | Kab. Kutai Kartanegara | 254.036.864.914 | - | - | - | - | 254.036.864.914 |
| 307 | Kab. Kutai Timur | 189.318.123.697 | - | - | 277.244.000 | 277.244.000 | 189.595.367.697 |
| 308 | Kab. Mahakam Ulu | 46.716.778.339 | 36.624.380 | - | 299.862.500 | 336.486.880 | 47.053.265.219 |
| 309 | Kab. Paser | 111.414.182.500 | - | - | 4.000.000 | 4.000.000 | 111.418.182.500 |
| 310 | Kab. Penajam Paser Utara | 31.819.605.701 | - | - | 93.750.000 | 93.750.000 | 31.913.355.701 |
| 311 | Kota Balikpapan | 56.755.727.383 | - | - | 479.850.000 | 479.850.000 | 57.235.577.383 |
| 312 | Kota Bontang | 50.124.333.674 | - | - | - | - | 50.124.333.674 |
| 313 | Kota Samarinda | - | - | - | - | - | - |
| 314 | Provinsi Sulawesi Utara | - | - | - | 660.500.000 | 660.500.000 | 660.500.000 |
| 315 | Kab. Bolaang Mongondow | - | - | - | 393.675.000 | 393.675.000 | 393.675.000 |
| 316 | Kab. Bolaang Mongondow Selatan | - | - | - | - | - | - |
| 317 | Kab. Bolaang Mongondow Timur | - | - | - | - | - | - |
| 318 | Kab. Bolaang Mongondow Utara | - | - | - | - | - | - |
| 319 | Kab. Kepulauan Siau Tagulandang Biaro | - | - | - | 168.000.000 | 168.000.000 | 168.000.000 |
| 320 | Kab. Kepulauan Talaud | - | - | - | 204.000.000 | 204.000.000 | 204.000.000 |
| 321 | Kab. Minahasa | - | - | - | - | - | - |
| 322 | Kab. Minahasa Selatan | - | - | - | 137.000.000 | 137.000.000 | 137.000.000 |
| 323 | Kab. Minahasa Tenggara | - | - | - | - | - | - |
| 324 | Kab. Minahasa Utara | - | - | - | - | - | - |
| 325 | Kab. Sangihe | - | - | - | 110.750.000 | 110.750.000 | 110.750.000 |
| 326 | Kota Bitung | - | - | - | 215.000.000 | 215.000.000 | 215.000.000 |
| 327 | Kota Kotamobagu | - | - | - | 35.000.000 | 35.000.000 | 35.000.000 |
| 328 | Kota Manado | - | - | - | 412.250.000 | 412.250.000 | 412.250.000 |
| 329 | Kota Tomohon | - | - | - | - | - | - |
| 330 | Provinsi Sulawesi Tengah | 23.563.534.482 | - | - | - | - | 23.563.534.482 |
| 331 | Kab. Banggai | 43.596.007.523 | - | - | - | - | 43.596.007.523 |
| 332 | Kab. Banggai Kepulauan | 5.421.180.487 | - | - | - | - | 5.421.180.487 |
| 333 | Kab. Banggai Laut | 5.740.671.524 | - | - | - | - | 5.740.671.524 |
| 334 | Kab. Buol | - | - | - | 91.287.500 | 91.287.500 | 91.287.500 |
| 335 | Kab. Donggala | 5.506.604.775 | - | - | - | - | 5.506.604.775 |
| 336 | Kab. Morowali | 40.472.896.313 | - | - | 196.500.000 | 196.500.000 | 40.669.396.313 |
| 337 | Kab. Morowali Utara | 13.385.287.267 | - | - | 137.100.000 | 137.100.000 | 13.522.387.267 |
| 338 | Kab. Parigi Moutong | 4.546.807.236 | - | - | - | - | 4.546.807.236 |
| 339 | Kab. Poso | 4.526.840.991 | - | - | - | - | 4.526.840.991 |
| 340 | Kab. Sigi | - | - | - | - | - | - |
| 341 | Kab. Tojo Una Una | 3.411.008.889 | - | - | 166.750.000 | 166.750.000 | 3.577.758.889 |
| 342 | Kab. Tolitoli | - | - | - | - | - | - |



PRESIDEN
REPUBLIK INDONESIA

- 956 -

Laporan Keuangan Pemerintah Pusat Tahun 2022 (Audited)

LAMPIRAN 28

UTANG TRANSFER KE DAERAH DAN DANA DESA
Tahun Anggaran 2022
(Dalam rupiah)

| No. | Nama Daerah | DBH | TPG | TKG | Tamsil | DAK Nonfisik | Utang Transfer ke Daerah dan Dana Desa |
|-----|------------------------------|----------------|---------------|---------------|-------------|---------------|--|
| 1 | 2 | 3 | 4 | 5 | 6 | 7= 4 + 5 + 6 | 8= 3 + 7 |
| 343 | Kota Palu | 5.356.764.707 | - | - | 161.407.500 | 161.407.500 | 5.518.172.207 |
| 344 | Provinsi Sulawesi Selatan | - | - | - | - | - | - |
| 345 | Kab. Bantaeng | - | 14.416.615 | - | 20.500.000 | 34.916.615 | 34.916.615 |
| 346 | Kab. Barru | - | - | - | 168.413.000 | 168.413.000 | 168.413.000 |
| 347 | Kab. Bone | - | - | - | - | - | - |
| 348 | Kab. Bulukumba | - | - | - | - | - | - |
| 349 | Kab. Enrekang | - | - | - | 146.037.500 | 146.037.500 | 146.037.500 |
| 350 | Kab. Gowa | - | - | - | 163.500.000 | 163.500.000 | 163.500.000 |
| 351 | Kab. Jeneponto | - | - | - | - | - | - |
| 352 | Kab. Kepulauan Selayar | - | - | 41.945.100 | - | 41.945.100 | 41.945.100 |
| 353 | Kab. Luwu | - | - | - | - | - | - |
| 354 | Kab. Luwu Timur | 6.603.690.506 | - | - | 677.000.000 | 677.000.000 | 7.280.690.506 |
| 355 | Kab. Luwu Utara | - | - | - | - | - | - |
| 356 | Kab. Maros | - | - | - | - | - | - |
| 357 | Kab. Pangkajene Kepulauan | - | - | - | - | - | - |
| 358 | Kab. Pinrang | - | - | - | - | - | - |
| 359 | Kab. Sidenreng Rappang | - | - | - | 36.250.000 | 36.250.000 | 36.250.000 |
| 360 | Kab. Sinjai | - | - | - | - | - | - |
| 361 | Kab. Soppeng | - | - | - | 603.700.000 | 603.700.000 | 603.700.000 |
| 362 | Kab. Takalar | - | - | - | - | - | - |
| 363 | Kab. Tana Toraja | - | - | - | 439.500.000 | 439.500.000 | 439.500.000 |
| 364 | Kab. Toraja Utara | - | - | - | 368.250.000 | 368.250.000 | 368.250.000 |
| 365 | Kab. Wajo | - | - | - | - | - | - |
| 366 | Kota Makassar | 5.465.129.269 | - | - | 191.947.000 | 191.947.000 | 5.657.076.269 |
| 367 | Kota Palopo | - | 909.033.176 | - | - | 909.033.176 | 909.033.176 |
| 368 | Kota Parepare | - | - | - | - | - | - |
| 369 | Provinsi Sulawesi Tenggara | 50.264.329.051 | 222.239.500 | 418.569.971 | - | 640.809.471 | 50.905.138.522 |
| 370 | Kab. Bombana | 16.032.826.405 | - | - | 120.500.000 | 120.500.000 | 16.153.326.405 |
| 371 | Kab. Buton | - | - | - | - | - | - |
| 372 | Kab. Buton Selatan | - | - | - | 255.750.000 | 255.750.000 | 255.750.000 |
| 373 | Kab. Buton Tengah | - | - | - | - | - | - |
| 374 | Kab. Buton Utara | - | 73.010.120 | - | - | 73.010.120 | 73.010.120 |
| 375 | Kab. Kolaka | 16.474.039.139 | - | - | - | - | 16.474.039.139 |
| 376 | Kab. Kolaka Timur | 6.384.109.764 | 42.103.280 | - | - | 42.103.280 | 6.426.213.044 |
| 377 | Kab. Kolaka Utara | 6.713.126.745 | - | - | 11.250.000 | 11.250.000 | 6.724.376.745 |
| 378 | Kab. Konawe | 7.860.826.180 | - | - | 201.750.000 | 201.750.000 | 8.062.576.180 |
| 379 | Kab. Konawe Kepulauan | - | 636.301.630 | - | 317.000.000 | 953.301.630 | 953.301.630 |
| 380 | Kab. Konawe Selatan | 25.737.561.151 | 5.001.469.680 | - | 423.000.000 | 5.424.469.680 | 31.162.030.831 |
| 381 | Kab. Konawe Utara | 54.235.293.008 | - | 11.378.736 | 78.000.000 | 89.378.736 | 54.324.671.744 |
| 382 | Kab. Muna | - | - | 1.248.918.000 | - | 1.248.918.000 | 1.248.918.000 |
| 383 | Kab. Muna Barat | - | 174.505.880 | - | 157.500.000 | 332.005.880 | 332.005.880 |
| 384 | Kab. Wakatobi | - | - | - | - | - | - |
| 385 | Kota Bau-bau | - | - | - | - | - | - |
| 386 | Kota Kendari | - | - | - | 132.750.000 | 132.750.000 | 132.750.000 |
| 387 | Provinsi Bali | - | - | - | - | - | - |
| 388 | Kab. Badung | - | - | - | - | - | - |
| 389 | Kab. Bangli | - | - | - | - | - | - |
| 390 | Kab. Buleleng | - | - | - | 271.500.000 | 271.500.000 | 271.500.000 |
| 391 | Kab. Gianyar | - | - | - | - | - | - |
| 392 | Kab. Jembrana | - | 174.831.800 | - | - | 174.831.800 | 174.831.800 |
| 393 | Kab. Karangasem | - | - | - | - | - | - |
| 394 | Kab. Klungkung | - | - | - | 221.750.000 | 221.750.000 | 221.750.000 |
| 395 | Kab. Tabanan | - | - | - | - | - | - |
| 396 | Kota Denpasar | 1.116.424.470 | - | - | 190.950.000 | 190.950.000 | 1.307.374.470 |
| 397 | Provinsi Nusa Tenggara Barat | 15.351.970.150 | 586.109.235 | - | - | 586.109.235 | 15.938.079.385 |
| 398 | Kab. Bima | - | - | - | - | - | - |
| 399 | Kab. Dompu | - | - | - | - | - | - |



PRESIDEN
REPUBLIK INDONESIA

- 957 -

Laporan Keuangan Pemerintah Pusat Tahun 2022 (Audited)

LAMPIRAN 28

UTANG TRANSFER KE DAERAH DAN DANA DESA
Tahun Anggaran 2022
(Dalam rupiah)

| No. | Nama Daerah | DBH | TPG | TKG | Tamsil | DAK Nonfisik | Utang Transfer ke Daerah dan Dana Desa |
|-----|------------------------------|----------------|---------------|---------------|---------------|---------------|--|
| 1 | 2 | 3 | 4 | 5 | 6 | 7= 4 + 5 + 6 | 8= 3 + 7 |
| 400 | Kab. Lombok Barat | - | - | - | 433.500.000 | 433.500.000 | 433.500.000 |
| 401 | Kab. Lombok Tengah | - | - | - | - | - | - |
| 402 | Kab. Lombok Timur | - | - | - | 375.212.500 | 375.212.500 | 375.212.500 |
| 403 | Kab. Lombok Utara | - | - | - | 91.900.000 | 91.900.000 | 91.900.000 |
| 404 | Kab. Sumbawa | 3.569.451.112 | - | - | - | - | 3.569.451.112 |
| 405 | Kab. Sumbawa Barat | 34.226.895.232 | - | - | 190.000.000 | 190.000.000 | 34.416.895.232 |
| 406 | Kota Bima | - | - | - | 9.500.000 | 9.500.000 | 9.500.000 |
| 407 | Kota Mataram | - | - | - | - | - | - |
| 408 | Provinsi Nusa Tenggara Timur | - | - | - | - | - | - |
| 409 | Kab. Alor | - | - | - | 296.000.000 | 296.000.000 | 296.000.000 |
| 410 | Kab. Belu | - | - | - | - | - | - |
| 411 | Kab. Ende | - | - | - | - | - | - |
| 412 | Kab. Flores Timur | - | - | - | - | - | - |
| 413 | Kab. Kupang | - | 57.192.900 | - | 349.500.000 | 406.692.900 | 406.692.900 |
| 414 | Kab. Lembata | - | - | - | - | - | - |
| 415 | Kab. Malaka | - | - | - | - | - | - |
| 416 | Kab. Manggarai | - | - | 39.008.300 | 712.500.000 | 751.508.300 | 751.508.300 |
| 417 | Kab. Manggarai Barat | - | - | 1.078.879.345 | - | 1.078.879.345 | 1.078.879.345 |
| 418 | Kab. Manggarai Timur | - | 1.322.621.980 | - | - | 1.322.621.980 | 1.322.621.980 |
| 419 | Kab. Nagekeo | - | - | - | 845.800.000 | 845.800.000 | 845.800.000 |
| 420 | Kab. Ngada | - | - | - | 252.700.000 | 252.700.000 | 252.700.000 |
| 421 | Kab. Rote Ndao | - | 1.706.962.335 | - | - | 1.706.962.335 | 1.706.962.335 |
| 422 | Kab. Sabu Raijua | - | 1.636.393.300 | - | 178.500.000 | 1.814.893.300 | 1.814.893.300 |
| 423 | Kab. Sikka | - | - | - | 264.500.000 | 264.500.000 | 264.500.000 |
| 424 | Kab. Sumba Barat | - | - | - | 35.250.000 | 35.250.000 | 35.250.000 |
| 425 | Kab. Sumba Barat Daya | - | - | - | 228.750.000 | 228.750.000 | 228.750.000 |
| 426 | Kab. Sumba Tengah | - | - | - | - | - | - |
| 427 | Kab. Sumba Timur | - | - | 66.639.855 | - | 66.639.855 | 66.639.855 |
| 428 | Kab. Timor Tengah Selatan | - | - | - | - | - | - |
| 429 | Kab. Timor Tengah Utara | - | - | - | 686.000.000 | 686.000.000 | 686.000.000 |
| 430 | Kota Kupang | - | - | - | - | - | - |
| 431 | Provinsi Maluku | - | - | - | 2.537.250.000 | 2.537.250.000 | 2.537.250.000 |
| 432 | Kab. Buru | - | 21.314.600 | 124.322.050 | 154.875.000 | 300.511.650 | 300.511.650 |
| 433 | Kab. Buru Selatan | - | - | - | 803.750.000 | 803.750.000 | 803.750.000 |
| 434 | Kab. Kepulauan Aru | 660.289.226 | - | - | 3.950.999.500 | 3.950.999.500 | 4.611.288.726 |
| 435 | Kab. Maluku Barat Daya | 2.008.859.250 | - | - | - | - | 2.008.859.250 |
| 436 | Kab. Maluku Tengah | 733.946.045 | - | - | 352.528.500 | 352.528.500 | 1.086.474.545 |
| 437 | Kab. Maluku Tenggara | - | - | - | - | - | - |
| 438 | Kab. Kepulauan Tanimbar | 366.984.600 | - | - | 1.111.500.000 | 1.111.500.000 | 1.478.484.600 |
| 439 | Kab. Seram Bagian Barat | - | 106.417.580 | - | 637.000.000 | 743.417.580 | 743.417.580 |
| 440 | Kab. Seram Bagian Timur | 331.178.489 | - | 1.209.560.116 | 774.000.000 | 1.983.560.116 | 2.314.738.605 |
| 441 | Kota Ambon | - | - | - | - | - | - |
| 442 | Kota Tual | - | - | 42.762.300 | - | 42.762.300 | 42.762.300 |
| 443 | Provinsi Papua | - | - | 9.235.078 | - | 9.235.078 | 9.235.078 |
| 444 | Kab. Asmat | 2.606.765.427 | - | 2.367.429.680 | - | 2.367.429.680 | 4.974.195.107 |
| 445 | Kab. Biak Numfor | - | 131.696.420 | - | 68.999.760 | 200.696.180 | 200.696.180 |
| 446 | Kab. Boven Digoel | - | - | - | 431.984.998 | 431.984.998 | 431.984.998 |
| 447 | Kab. Deiyai | 4.670.179.584 | - | - | 188.500.000 | 188.500.000 | 4.858.679.584 |
| 448 | Kab. Dogiyai | 3.643.803.469 | 29.080.820 | 1.348.877.400 | 703.825.000 | 2.081.783.220 | 5.725.586.689 |
| 449 | Kab. Intan Jaya | 3.024.243.484 | - | 1.140.677.400 | 38.400.000 | 1.179.077.400 | 4.203.320.884 |
| 450 | Kab. Jayapura | - | - | - | - | - | - |
| 451 | Kab. Jayawijaya | - | - | - | 182.250.000 | 182.250.000 | 182.250.000 |
| 452 | Kab. Keerom | - | - | - | - | - | - |
| 453 | Kab. Kepulauan Yapen | - | - | - | 21.400.000 | 21.400.000 | 21.400.000 |
| 454 | Kab. Lanny Jaya | - | - | 259.364.760 | - | 259.364.760 | 259.364.760 |
| 455 | Kab. Mamberamo Raya | - | - | - | 387.000.000 | 387.000.000 | 387.000.000 |
| 456 | Kab. Mamberamo Tengah | - | - | 944.235.000 | - | 944.235.000 | 944.235.000 |



PRESIDEN
REPUBLIK INDONESIA

- 958 -

Laporan Keuangan Pemerintah Pusat Tahun 2022 (Audited)

LAMPIRAN 28

UTANG TRANSFER KE DAERAH DAN DANA DESA
Tahun Anggaran 2022
(Dalam rupiah)

| No. | Nama Daerah | DBH | TPG | TKG | Tamsil | DAK Nonfisik | Utang Transfer ke Daerah dan Dana Desa |
|-----|--------------------------|----------------|---------------|---------------|-------------|---------------|--|
| 1 | 2 | 3 | 4 | 5 | 6 | 7= 4 + 5 + 6 | 8= 3 + 7 |
| 457 | Kab. Mappi | - | - | - | - | - | - |
| 458 | Kab. Merauke | - | - | - | - | - | - |
| 459 | Kab. Mimika | - | - | 459.544.000 | - | 459.544.000 | 459.544.000 |
| 460 | Kab. Nabire | - | - | - | - | - | - |
| 461 | Kab. Nduga | 5.592.457.749 | - | - | - | - | 5.592.457.749 |
| 462 | Kab. Paniai | 4.611.508.562 | - | 1.040.142.146 | 630.150.000 | 1.670.292.146 | 6.281.800.708 |
| 463 | Kab. Pegunungan Bintang | - | 81.287.700 | - | - | 81.287.700 | 81.287.700 |
| 464 | Kab. Puncak | 4.203.568.688 | - | - | - | - | 4.203.568.688 |
| 465 | Kab. Puncak Jaya | - | - | - | - | - | - |
| 466 | Kab. Sarmi | - | - | - | - | - | - |
| 467 | Kab. Supiori | - | - | - | 33.750.000 | 33.750.000 | 33.750.000 |
| 468 | Kab. Tolikara | - | 19.834.200 | - | 379.200.000 | 399.034.200 | 399.034.200 |
| 469 | Kab. Waropen | - | - | - | 87.250.000 | 87.250.000 | 87.250.000 |
| 470 | Kab. Yahukimo | - | - | - | - | - | - |
| 471 | Kab. Yalimo | - | - | 1.595.557.600 | - | 1.595.557.600 | 1.595.557.600 |
| 472 | Kota Jayapura | - | 36.703.700 | - | - | 36.703.700 | 36.703.700 |
| 473 | Provinsi Maluku Utara | 17.122.133.879 | - | 27.784.600 | 280.500.000 | 308.284.600 | 17.430.418.479 |
| 474 | Kab. Halmahera Barat | - | - | - | 708.250.000 | 708.250.000 | 708.250.000 |
| 475 | Kab. Halmahera Selatan | 8.207.777.405 | - | - | - | - | 8.207.777.405 |
| 476 | Kab. Halmahera Tengah | 24.412.199.209 | 2.140.610.500 | 818.505.900 | 192.000.000 | 3.151.116.400 | 27.563.315.609 |
| 477 | Kab. Halmahera Timur | 47.305.976.011 | - | - | - | - | 47.305.976.011 |
| 478 | Kab. Halmahera Utara | - | - | - | - | - | - |
| 479 | Kab. Kepulauan Sula | - | - | 7.381.500 | 970.499.799 | 977.881.299 | 977.881.299 |
| 480 | Kab. Pulau Morotai | - | - | - | 225.250.000 | 225.250.000 | 225.250.000 |
| 481 | Kab. Pulau Taliabu | - | 109.155.900 | - | 384.750.000 | 493.905.900 | 493.905.900 |
| 482 | Kota Ternate | - | - | - | - | - | - |
| 483 | Kota Tidore Kepulauan | 5.195.280.635 | - | - | - | - | 5.195.280.635 |
| 484 | Provinsi Banten | 13.087.613.909 | - | - | - | - | 13.087.613.909 |
| 485 | Kab. Lebak | 1.215.442.893 | - | 326.650.805 | - | 326.650.805 | 1.542.093.698 |
| 486 | Kab. Pandeglang | - | - | - | - | - | - |
| 487 | Kab. Serang | 3.009.575.750 | - | - | - | - | 3.009.575.750 |
| 488 | Kab. Tangerang | 5.937.045.351 | - | - | - | - | 5.937.045.351 |
| 489 | Kota Cilegon | - | - | - | - | - | - |
| 490 | Kota Serang | - | 180.145.568 | - | - | 180.145.568 | 180.145.568 |
| 491 | Kota Tangerang | 7.222.325.322 | - | - | 617.362.500 | 617.362.500 | 7.839.687.822 |
| 492 | Kota Tangerang Selatan | 6.042.928.049 | - | - | - | - | 6.042.928.049 |
| 493 | Provinsi Bangka Belitung | - | - | - | - | - | - |
| 494 | Kab. Bangka | - | - | - | - | - | - |
| 495 | Kab. Bangka Barat | - | - | - | 45.037.500 | 45.037.500 | 45.037.500 |
| 496 | Kab. Bangka Selatan | 15.101.250.386 | - | - | - | - | 15.101.250.386 |
| 497 | Kab. Bangka Tengah | - | 1.050.200.960 | - | - | 1.050.200.960 | 1.050.200.960 |
| 498 | Kab. Belitung | - | - | - | 69.000.000 | 69.000.000 | 69.000.000 |
| 499 | Kab. Belitung Timur | - | - | - | 224.037.500 | 224.037.500 | 224.037.500 |
| 500 | Kota Pangkal Pinang | - | - | - | - | - | - |
| 501 | Provinsi Gorontalo | - | - | - | 428.400.000 | 428.400.000 | 428.400.000 |
| 502 | Kab. Boalemo | - | - | - | 325.500.000 | 325.500.000 | 325.500.000 |
| 503 | Kab. Bone Bolango | - | - | - | 131.750.000 | 131.750.000 | 131.750.000 |
| 504 | Kab. Gorontalo | - | - | - | - | - | - |
| 505 | Kab. Gorontalo Utara | - | - | 12.691.644 | 184.000.000 | 196.691.644 | 196.691.644 |
| 506 | Kab. Pohuwato | - | - | - | - | - | - |
| 507 | Kota Gorontalo | - | - | - | 7.037.500 | 7.037.500 | 7.037.500 |
| 508 | Provinsi Kepulauan Riau | - | 6.577.333.706 | 14.789.800 | 892.000.000 | 7.484.123.506 | 7.484.123.506 |
| 509 | Kab. Bintan | - | 2.529.671.900 | 832.043.916 | - | 3.361.715.816 | 3.361.715.816 |
| 510 | Kab. Karimun | - | - | 1.369.580 | - | 1.369.580 | 1.369.580 |
| 511 | Kab. Kepulauan Anambas | 16.859.325.400 | - | - | 257.000.000 | 257.000.000 | 17.116.325.400 |
| 512 | Kab. Lingga | - | - | - | 7.000.000 | 7.000.000 | 7.000.000 |
| 513 | Kab. Natuna | 23.038.119.447 | - | - | 39.250.000 | 39.250.000 | 23.077.369.447 |



PRESIDEN
REPUBLIK INDONESIA

- 959 -

Laporan Keuangan Pemerintah Pusat Tahun 2022 (Audited)

LAMPIRAN 28

UTANG TRANSFER KE DAERAH DAN DANA DESA

Tahun Anggaran 2022

(Dalam rupiah)

| No. | Nama Daerah | DBH | TPG | TKG | Tamsil | DAK Nonfisik | Utang Transfer ke Daerah dan Dana Desa |
|-------|---------------------------|-------------------|----------------|----------------|----------------|-----------------|--|
| 1 | 2 | 3 | 4 | 5 | 6 | 7= 4 + 5 + 6 | 8= 3 + 7 |
| 514 | Kota Batam | 10.267.451.693 | - | - | 480.975.000 | 480.975.000 | 10.748.426.693 |
| 515 | Kota Tanjung Pinang | - | - | - | - | - | - |
| 516 | Provinsi Papua Barat | 236.979.959.607 | - | - | 4.241.120.000 | 4.241.120.000 | 241.221.079.607 |
| 517 | Kab. Fak Fak | 8.967.374.749 | - | - | - | - | 8.967.374.749 |
| 518 | Kab. Kaimana | 7.689.335.863 | - | 58.432.460 | 62.250.000 | 120.682.460 | 7.810.018.323 |
| 519 | Kab. Manokwari | - | - | - | - | - | - |
| 520 | Kab. Manokwari Selatan | 4.986.260.032 | - | - | - | - | 4.986.260.032 |
| 521 | Kab. Maybrat | 5.373.724.379 | - | - | 465.000.000 | 465.000.000 | 5.838.724.379 |
| 522 | Kab. Pegunungan Arfak | 5.000.251.127 | - | 2.066.103.400 | 73.500.000 | 2.139.603.400 | 7.139.854.527 |
| 523 | Kab. Raja Ampat | 13.337.417.306 | - | - | - | - | 13.337.417.306 |
| 524 | Kab. Sorong | 7.887.499.076 | - | - | 147.500.000 | 147.500.000 | 8.034.999.076 |
| 525 | Kab. Sorong Selatan | 5.448.873.539 | - | - | - | - | 5.448.873.539 |
| 526 | Kab. Tambrauw | 5.768.251.316 | 8.720.980 | 457.419.400 | - | 466.140.380 | 6.234.391.696 |
| 527 | Kab. Teluk Bintuni | 60.373.104.119 | - | - | - | - | 60.373.104.119 |
| 528 | Kab. Teluk Wondama | 4.407.503.057 | - | - | - | - | 4.407.503.057 |
| 529 | Kota Sorong | 6.726.095.474 | - | - | - | - | 6.726.095.474 |
| 530 | Provinsi Sulawesi Barat | - | 6.746.011.690 | - | 122.250.000 | 6.868.261.690 | 6.868.261.690 |
| 531 | Kab. Majene | - | - | - | - | - | - |
| 532 | Kab. Mamasa | - | 1.470.339.020 | 27.540.800 | 176.750.000 | 1.674.629.820 | 1.674.629.820 |
| 533 | Kab. Mamuju | - | - | - | - | - | - |
| 534 | Kab. Mamuju Tengah | - | - | 41.051.508 | - | 41.051.508 | 41.051.508 |
| 535 | Kab. Pasangkayu | - | - | - | - | - | - |
| 536 | Kab. Polewali Mandar | - | - | 533.221.100 | - | 533.221.100 | 533.221.100 |
| 537 | Provinsi Kalimantan Utara | 19.044.411.371 | 1.259.917.830 | - | 148.500.000 | 1.408.417.830 | 20.452.829.201 |
| 538 | Kab. Bulungan | 8.081.611.819 | - | - | - | - | 8.081.611.819 |
| 539 | Kab. Malinau | 18.262.626.442 | - | - | - | - | 18.262.626.442 |
| 540 | Kab. Nunukan | 6.681.300.665 | - | - | - | - | 6.681.300.665 |
| 541 | Kab. Tana Tidung | 15.193.912.809 | - | - | 178.750.000 | 178.750.000 | 15.372.662.809 |
| 542 | Kota Tarakan | - | - | - | - | - | - |
| Total | | 3.968.894.493.111 | 52.585.123.249 | 37.952.927.237 | 75.430.823.831 | 165.968.874.317 | 4.134.863.367.428 |



PRESIDEN
REPUBLIK INDONESIA
- 960 -

LAMPIRAN 29
RINCIAN UTANG
JANGKA PANJANG
LUAR NEGERI DAN
UNUMORTIZED
DISKON/PREMIUM



PRESIDEN
REPUBLIK INDONESIA

Laporan Keuangan Pemerintah Pusat Tahun 2022 (Unaudited)

- 961 -

LAMPIRAN 29.A

PEMERINTAH REPUBLIK INDONESIA
OUTSTANDING UTANG PROGRAM PINJAMAN LUAR NEGERI PER KREDITOR
PER 31 DESEMBER 2022

| CREDITOR NAME | CU BASE | JML LOAN | OUTSTANDING BASE | BAGIAN LANCAR IDR *) | UTANG JANGKA PANJANG IDR *) | TOTAL POSISI UTANG IDR *) |
|-----------------|---------|----------|------------------|----------------------|-----------------------------|---------------------------|
| [1] | [2] | [3] | [4] | [5] | [6] | [7] = [5] + [6] |
| ADB | EUR | 9 | 2.835.266.907 | 7.590.257.205.865 | 39.499.556.749.057 | 47.089.813.954.922 |
| | JPY | 13 | 612.580.041.670 | 3.733.756.439.656 | 68.523.673.697.567 | 72.257.430.137.222 |
| | USD | 19 | 505.075.737 | 3.142.950.175.915 | 4.732.190.714.766 | 7.875.140.890.680 |
| AFD | EUR | 11 | 1.102.183.517 | 1.626.054.944.430 | 16.679.670.208.376 | 18.305.725.152.806 |
| | USD | 3 | 130.000.000 | 1.091.440.000.000 | 935.520.000.000 | 2.026.960.000.000 |
| AIIB | USD | 3 | 1.500.000.000 | 615.104.400.000 | 22.772.895.600.000 | 23.388.000.000.000 |
| AUSTRALIA | AUD | 1 | 1.300.000.000 | 1.057.138.000.000 | 12.685.656.000.000 | 13.742.794.000.000 |
| EXIM BANK KOREA | USD | 1 | 40.000.000 | - | 623.680.000.000 | 623.680.000.000 |
| IBRD | EUR | 4 | 1.632.508.991 | 348.638.914.857 | 26.765.049.909.578 | 27.113.688.824.435 |
| | JPY | 2 | 142.770.600.000 | - | 16.840.634.616.540 | 16.840.634.616.540 |
| | USD | 44 | 12.307.085.220 | 13.497.361.463.058 | 178.394.711.280.477 | 191.892.072.743.535 |
| IDA | SDR | 1 | 11.791.963 | 98.294.929.020 | 146.393.732.430 | 244.688.661.450 |
| JICA | JPY | 32 | 305.907.511.000 | 4.242.380.313.470 | 31.841.215.463.295 | 36.083.595.776.765 |
| KfW | EUR | 12 | 2.704.035.000 | 3.126.269.995.200 | 41.783.965.705.800 | 44.910.235.701.000 |
| | USD | 5 | 455.006.412 | 1.623.409.690.243 | 5.471.050.282.543 | 7.094.459.972.786 |
| TOTAL | | 160 | | 41.793.056.471.714 | 467.695.863.960.429 | 509.488.920.432.141 |

*) Konversi Kurs Neraca; USD 1 = Rp 15.592,-



PRESIDEN
REPUBLIK INDONESIA

- 962 -

Laporan Keuangan Pemerintah Pusat Tahun 2022 (Audited)

LAMPIRAN 29.B

PEMERINTAH REPUBLIK INDONESIA
OUTSTANDING UTANG PROJECT PINJAMAN LUAR NEGERI PER KREDITOR
PER 31 DESEMBER 2022

| CREDITOR NAME | CU BASE | JML LOAN | OUTSTANDING BASE | BAGIAN LANCAR IDR ^{*)} | UTANG JANGKA PANJANG IDR ^{*)} | TOTAL POSISI UTANG IDR ^{*)} |
|----------------------|------------|-------------|------------------|---------------------------------|--|--------------------------------------|
| [1] | [2] | [3] | [4] | [5] | [6] | [7] = [5] + [6] |
| ABN AMRO ROTTERDAM | EUR | 1 | 1.869.641 | 20.701.417.770 | 10.350.707.390 | 31.052.125.160 |
| ADB | ADB | 5 | - | - | - | - |
| | JPY | 6 | 39.078.532.481 | 238.853.490.843 | 4.370.689.978.633 | 4.609.543.469.476 |
| | SDR | 29 | 112.842.151 | 780.314.080.316 | 1.561.212.451.255 | 2.341.526.531.572 |
| | USD | 62 | 1.588.951.240 | 1.850.492.691.203 | 22.924.435.045.216 | 24.774.927.736.419 |
| AFD | EUR | 2 | 20.273.124 | 30.154.808.840 | 306.553.404.572 | 336.708.213.412 |
| | USD | 4 | 53.436.495 | 98.043.239.920 | 735.138.594.595 | 833.181.834.515 |
| AIIB | USD | 4 | 435.081.889 | 454.128.751.441 | 6.329.668.065.277 | 6.783.796.816.718 |
| AKA | USD | 1 | 4.282.058 | 66.765.846.933 | - | 66.765.846.933 |
| AUSTRALIA | AUD | 2 | 429.952.162 | 103.077.434.791 | 4.442.110.253.330 | 4.545.187.688.121 |
| B A W A G | EUR | 2 | 5.699.627 | 29.147.904.935 | 65.514.915.058 | 94.662.819.993 |
| BANCO DE SABADELL | USD | 1 | - | - | - | - |
| BANK MANDIRI SIN | USD | 15 | 369.415.670 | 1.941.351.204.852 | 3.818.577.924.127 | 5.759.929.128.979 |
| BANQUE DE FRANCE | EUR | 1 | 6.369.908 | 105.795.260.984 | - | 105.795.260.984 |
| BBVA | EUR | 2 | 765.558 | 4.238.281.646 | 8.476.563.292 | 12.714.844.938 |
| | USD | 2 | - | - | - | - |
| BBVAIT | EUR | 5 | 22.829.577 | 247.993.891.378 | 131.173.424.007 | 379.167.315.386 |
| BELGIUM | EUR | 4 | 2.462.325 | 21.805.271.331 | 19.090.499.165 | 40.895.770.497 |
| BLG | EUR | 1 | 12.550.000 | 41.687.586.000 | 166.750.344.000 | 208.437.930.000 |
| BNI New York | USD | 4 | 103.377.935 | 37.064.005.146 | 1.574.804.761.584 | 1.611.868.766.730 |
| BNI SEOUL | USD | 2 | 28.686.233 | 99.390.496.903 | 347.885.241.173 | 447.275.738.076 |
| BNP PARIBAS, PARIS | CHF | 1 | 65.965.566 | 370.843.681.766 | 741.687.363.532 | 1.112.531.045.298 |
| | EUR | 4 | 215.193.357 | 57.503.756.477 | 3.516.556.632.593 | 3.574.060.389.070 |
| | GBP | 1 | - | - | - | - |
| BNPP SINGAPORE | USD | 3 | 68.334.828 | 78.829.069.921 | 986.647.571.685 | 1.065.476.641.606 |
| BRI SINGAPORE | USD | 1 | - | - | - | - |
| BRI-CAYMAN ISLAND | EUR | 1 | 5.450.865 | 90.531.229.131 | - | 90.531.229.131 |
| | USD | 1 | 14.160.750 | 74.841.600.000 | 145.952.814.000 | 220.794.414.000 |
| C A | EUR | 1 | 9.593.654 | 31.867.433.062 | 127.469.732.250 | 159.337.165.312 |
| CA CIB LONDON BRANCH | USD | 1 | 39.666.664 | 309.241.343.728 | 309.241.280.113 | 618.482.623.841 |
| CASA OF FRANCE | EUR | 1 | 22.759.079 | 377.996.431.175 | - | 377.996.431.175 |
| | USD | 2 | 105.791.392 | 62.722.379.431 | 1.586.776.996.993 | 1.649.499.376.424 |
| CIDA | CAD | 20 | 41.431.776 | 79.947.483.488 | 396.667.927.912 | 476.615.411.400 |
| CITIBANK LONDON | EUR | 3 | 7.164.506 | 79.328.275.349 | 39.664.137.508 | 118.992.412.857 |
| COMMERZBANK GERMANY | EUR | 1 | 116.786.735 | - | 1.939.664.166.921 | 1.939.664.166.921 |
| CREDIT AGRICOLE CIB | EUR | 5 | 245.136.026 | 481.539.047.396 | 3.589.827.147.218 | 4.071.366.194.614 |
| | USD | 1 | 99.166.667 | 441.773.333.437 | 1.104.433.332.970 | 1.546.206.666.407 |
| CZECH EXPORT BANK | USD | 1 | 104.379.864 | 203.436.354.936 | 1.424.054.484.552 | 1.627.490.839.488 |
| DENMARK | DKK | 1 | 986.667 | 2.203.611.318 | - | 2.203.611.318 |
| DEUTSCHE BANK LONDON | USD | 1 | 4.250.000 | 66.266.000.000 | - | 66.266.000.000 |
| DEUTSCHE BANK MADRID | EUR | 1 | 3.512.555 | 11.667.723.198 | 46.670.892.128 | 58.338.615.326 |
| DZ BANK AG HONG KONG | USD | 1 | 8.492.109 | 26.481.794.109 | 105.927.176.436 | 132.408.970.544 |
| DZ Bank AG Singapore | USD | 1 | - | - | - | - |
| EDC | USD | 2 | 21.333.476 | 166.315.781.001 | 166.315.781.001 | 332.631.562.002 |
| EFIC | USD | 4 | 396.420 | 4.120.653.760 | 2.060.326.880 | 6.180.980.640 |
| EKSPORTFINANS ASA | USD | 1 | - | - | - | - |
| EKSPORTKREDITT AS | USD | 1 | 81.328.000 | 158.508.272.000 | 1.109.557.904.000 | 1.268.066.176.000 |
| ERSTE BANK, VIENNA | EUR | 4 | 95.785.208 | 238.624.481.694 | 1.352.233.717.251 | 1.590.858.198.945 |
| EXIM BANK KOREA | KRW | 16 | 349.697.705.860 | 178.367.067.722 | 4.147.393.553.767 | 4.325.760.621.488 |
| | USD | 13 | 3.082.442.136 | 1.785.991.190.440 | 46.275.446.586.759 | 48.061.437.777.199 |
| EXIM BANK OF CHINA | CNY | 1 | 387.520.870 | 347.553.517.462 | 521.330.276.484 | 868.883.793.946 |
| | USD | 15 | 1.412.644.106 | 1.348.805.545.111 | 20.677.141.353.770 | 22.025.946.898.881 |
| EXIMBANK HUNGARY | USD | 1 | 36.440.994 | 16.233.942.442 | 551.954.043.023 | 568.187.985.464 |
| FINNVERA | EUR | 1 | 24.381 | 404.937.100 | - | 404.937.100 |
| GOSPODRSTWA | USD | 1 | - | - | - | - |



PRESIDEN
REPUBLIK INDONESIA

- 963 -

Laporan Keuangan Pemerintah Pusat Tahun 2022 (Audited)

LAMPIRAN 29.B

PEMERINTAH REPUBLIK INDONESIA
OUTSTANDING UTANG PROJECT PINJAMAN LUAR NEGERI PER KREDITOR
PER 31 DESEMBER 2022

| CREDITOR NAME | CU BASE | JML LOAN | OUTSTANDING BASE | BAGIAN LANCAR IDR ^{*)} | UTANG JANGKA PANJANG IDR ^{*)} | TOTAL POSISI UTANG IDR ^{*)} |
|--|------------|-------------|------------------|---------------------------------|--|--------------------------------------|
| [1] | [2] | [3] | [4] | [5] | [6] | [7] = [5] + [6] |
| IBRD | USD | 66 | 4.709.200.378 | 5.112.657.828.912 | 68.313.194.468.123 | 73.425.852.297.035 |
| ICO | EUR | 9 | 76.548.222 | 25.256.832.217 | 1.246.101.968.854 | 1.271.358.801.072 |
| | USD | 13 | 46.245.706 | 200.189.158.686 | 520.873.887.083 | 721.063.045.769 |
| IDA | SDR | 31 | 296.994.526 | 2.752.930.600.042 | 3.409.842.439.680 | 6.162.773.039.722 |
| | USD | 28 | 30.223.229 | 214.815.951.299 | 256.424.638.387 | 471.240.589.686 |
| IDB | ACU | 27 | 61.991.506 | 215.339.462.922 | 1.071.012.798.064 | 1.286.352.260.986 |
| | USD | 33 | 1.282.336.073 | 6.909.607.311.047 | 13.084.576.734.819 | 19.994.184.045.866 |
| IFAD | EUR | 4 | 70.890.882 | 6.997.867.524 | 1.170.400.438.583 | 1.177.398.306.107 |
| | SDR | 8 | 94.562.431 | 130.834.454.645 | 1.831.379.488.153 | 1.962.213.942.798 |
| | USD | 2 | 50.755.000 | - | 791.371.960.000 | 791.371.960.000 |
| ING BANK AMSTERDAM | EUR | 3 | 216.577.162 | 807.186.091.404 | 2.789.857.355.244 | 3.597.043.446.648 |
| JAICAF | JPY | 2 | 961.815.000 | 18.908.625.660 | 94.543.128.299 | 113.451.753.959 |
| JBIC | JPY | 2 | 265.379.635 | 6.260.981.216 | 25.042.112.472 | 31.303.093.688 |
| JICA | JPY | 190 | 851.190.526.133 | 7.897.778.362.235 | 92.505.166.219.256 | 100.402.944.581.492 |
| KDB SINGAPORE | USD | 1 | 4.341.581 | - | 67.693.924.715 | 67.693.924.715 |
| KfW | EUR | 46 | 420.969.839 | 594.386.943.169 | 6.397.332.719.033 | 6.991.719.662.202 |
| MAFF, JAPAN | JPY | 1 | 317.604.560 | 37.463.331.719 | - | 37.463.331.719 |
| MIZUHO SINGAPORE | USD | 1 | 1.688.832 | 26.332.266.517 | - | 26.332.266.517 |
| MUFG SINGAPORE | EUR | 1 | 14.188.909 | - | 235.657.912.357 | 235.657.912.357 |
| | USD | 5 | 14.439.237 | 49.657.546.372 | 175.479.039.115 | 225.136.585.487 |
| N I O | EUR | 2 | 4.456.142 | 74.010.280.021 | - | 74.010.280.021 |
| NATIXIS BANQUE | EUR | 38 | 240.267.135 | 312.306.481.596 | 3.678.194.252.447 | 3.990.500.734.043 |
| NIB | EUR | 3 | 6.329.189 | 10.761.794.913 | 94.357.178.827 | 105.118.973.740 |
| NORDEA FINLAND | USD | 1 | - | - | - | - |
| PT BNI TOKYO BRANCH | USD | 6 | 23.771.382 | 91.819.851.197 | 278.823.530.710 | 370.643.381.907 |
| PT MANDIRI CAYMAN IS | EUR | 4 | 54.774.372 | 50.241.015.000 | 859.484.611.495 | 909.725.626.495 |
| | USD | 13 | 627.511.686 | 1.449.744.906.701 | 8.334.417.300.164 | 9.784.162.206.865 |
| PT MANDIRI HONGKONG | EUR | 1 | 815.622 | - | 13.546.340.047 | 13.546.340.047 |
| | USD | 9 | 296.718.884 | 1.036.647.097.533 | 3.589.793.743.198 | 4.626.440.840.731 |
| PT. BNI-HONG KONG | USD | 6 | 43.866.579 | 261.908.425.242 | 422.059.275.462 | 683.967.700.704 |
| PT. BNI-SINGAPORE | USD | 14 | 49.922.984 | 518.930.694.480 | 259.468.471.113 | 778.399.165.592 |
| RAIFFEISEN BANK INTL | EUR | 4 | 14.533.149 | 40.637.392.666 | 200.737.870.798 | 241.375.263.464 |
| RUSIA FED. | USD | 7 | 108.818.292 | 448.079.161.716 | 1.248.615.647.148 | 1.696.694.808.864 |
| SERV | CHF | 1 | 283.333 | 4.778.511.291 | - | 4.778.511.291 |
| SFD | SAR | 5 | 158.143.993 | 42.579.727.224 | 613.039.405.457 | 655.619.132.681 |
| SOCIETE GENERALE | EUR | 2 | 3.462.857 | 53.426.956.872 | 4.086.247.075 | 57.513.203.947 |
| UBS, ZURICH | CHF | 1 | 19.170.823 | 53.887.042.936 | 269.435.213.837 | 323.322.256.773 |
| UNICREDIT BANK AUSTR | EUR | 25 | 166.080.355 | 342.003.622.206 | 2.416.358.555.204 | 2.758.362.177.410 |
| UNICREDIT MUNICH | EUR | 1 | - | - | - | - |
| US EXIM | USD | 4 | 17.657.778 | 54.865.964.552 | 220.454.111.116 | 275.320.075.667 |
| USAID | USD | 82 | 60.607.594 | 289.408.087.563 | 655.585.522.996 | 944.993.610.559 |
| USDA | USD | 4 | 28.900.959 | 129.523.847.091 | 321.099.899.867 | 450.623.746.959 |
| Grand Total | | 974 | | 43.535.116.078.272 | 355.142.615.781.618 | 398.677.731.859.891 |
| *) Konversi Kurs Neraca; USD 1 = Rp 15.592,- | | | | | | |



PRESIDEN
REPUBLIK INDONESIA

- 964 -

Laporan Keuangan Pemerintah Pusat Tahun 2022 (Audited)

LAMPIRAN 29.C

PEMERINTAH REPUBLIK INDONESIA
Unamortized Discount / Premium Obligasi Negara Rupiah
PER 31 DESEMBER 2022

| No. | Seri | Tanggal Jatuh Tempo | Unamortized Discount | Unamortized Premium |
|-------------|----------|---------------------|-------------------------|-----------------------|
| 1 | FR0037 | 15-Sep-2026 | (29.219.831.000,00) | 0,00 |
| 2 | FR0040 | 15-Sep-2025 | (4.116.400.000,00) | 245.971.606.000,00 |
| 3 | FR0042 | 15-Jul-2027 | (57.549.412.000,00) | 25.997.061.000,00 |
| 4 | FR0044 | 15-Sep-2024 | (182.734.230.000,00) | 3.555.875.000,00 |
| 5 | FR0045 | 15-May-2037 | (30.733.441.000,00) | 513.164.706.000,00 |
| 6 | FR0047 | 15-Feb-2028 | (479.136.409.000,00) | 18.216.730.000,00 |
| 7 | FR0050 | 15-Jul-2038 | (373.838.012.000,00) | 113.313.299.000,00 |
| 8 | FR0052 | 15-Aug-2030 | (195.236.572.000,00) | 73.406.421.000,00 |
| 9 | FR0054 | 15-Jul-2031 | (261.174.366.000,00) | 268.642.974.000,00 |
| 10 | FR0056 | 15-Sep-2026 | (383.521.360.000,00) | 1.020.153.721.000,00 |
| 11 | FR0057 | 15-May-2041 | (23.471.589.000,00) | 960.565.712.000,00 |
| 12 | FR0058 | 15-Jun-2032 | (30.662.477.000,00) | 2.781.238.136.000,00 |
| 13 | FR0059 | 15-May-2027 | (574.889.570.000,00) | 631.235.770.000,00 |
| 14 | FR0062 | 15-Apr-2042 | (326.944.195.000,00) | 91.247.315.000,00 |
| 15 | FR0064 | 15-May-2028 | (2.820.511.114.000,00) | 158.171.983.000,00 |
| 16 | FR0065 | 15-May-2033 | (3.049.218.507.000,00) | 467.900.218.000,00 |
| 17 | FR0067 | 15-Feb-2044 | (329.933.893.000,00) | 878.392.643.000,00 |
| 18 | FR0068 | 15-Mar-2034 | (1.645.594.496.000,00) | 1.252.238.022.000,00 |
| 19 | FR0070 | 15-Mar-2024 | (105.553.400.000,00) | 412.746.399.000,00 |
| 20 | FR0071 | 15-Mar-2029 | (117.908.955.000,00) | 1.830.167.523.000,00 |
| 21 | FR0072 | 15-May-2036 | (511.564.590.000,00) | 2.153.266.528.000,00 |
| 22 | FR0073 | 15-May-2031 | (133.046.376.000,00) | 2.517.532.829.000,00 |
| 23 | FR0074 | 15-Aug-2032 | (317.127.395.000,00) | 555.247.535.000,00 |
| 24 | FR0075 | 15-May-2038 | (1.560.550.252.000,00) | 1.006.643.433.000,00 |
| 25 | FR0076 | 15-May-2048 | (2.580.059.085.000,00) | 206.364.175.000,00 |
| 26 | FR0077 | 15-May-2024 | (56.590.484.000,00) | 398.223.133.000,00 |
| 27 | FR0078 | 15-May-2029 | (167.800.892.000,00) | 1.725.870.815.000,00 |
| 28 | FR0079 | 15-Apr-2039 | (174.214.128.000,00) | 1.152.886.595.000,00 |
| 29 | FR0080 | 15-Jun-2035 | (734.795.248.000,00) | 1.400.599.067.000,00 |
| 30 | FR0081 | 15-Jun-2025 | (872.930.759.000,00) | 474.837.643.000,00 |
| 31 | FR0082 | 15-Sep-2030 | (2.674.956.962.000,00) | 965.542.322.000,00 |
| 32 | FR0083 | 15-Apr-2040 | (641.456.860.000,00) | 3.666.071.893.000,00 |
| 33 | FR0084 | 15-Feb-2026 | (116.574.394.000,00) | 0,00 |
| 34 | FR0085 | 15-Apr-2031 | (129.029.004.000,00) | 0,00 |
| 35 | FR0086 | 15-Apr-2026 | (271.463.605.000,00) | 482.645.803.000,00 |
| 36 | FR0087 | 15-Feb-2031 | (891.115.043.000,00) | 1.398.315.297.000,00 |
| 37 | FR0088 | 15-Jun-2036 | (624.413.704.000,00) | 22.414.752.000,00 |
| 38 | FR0089 | 15-Aug-2051 | (563.066.274.000,00) | 192.272.657.000,00 |
| 39 | FR0090 | 15-Apr-2027 | (1.546.407.932.000,00) | 59.582.071.000,00 |
| 40 | FR0091 | 15-Apr-2032 | (4.179.008.661.000,00) | 699.701.166.000,00 |
| 41 | FR0092 | 15-Jun-2042 | (559.071.150.000,00) | 1.705.211.521.000,00 |
| 42 | FR0093 | 15-Jul-2037 | (521.707.337.000,00) | 0,00 |
| 43 | FR0094 | 15-Jan-2028 | (180.343.882.000,00) | 0,00 |
| 44 | FR0095 | 15-Aug-2028 | (868.375.973.000,00) | 0,00 |
| 45 | FR0096 | 15-Feb-2033 | (687.423.711.000,00) | 128.280.563.000,00 |
| 46 | FR0097 | 15-Jun-2043 | (99.534.577.000,00) | 0,00 |
| 47 | FR0098 | 15-Jun-2038 | (119.269.145.000,00) | 0,00 |
| 48 | FRSDG001 | 15-Oct-2030 | (14.914.415.000,00) | 8.998.509.000,00 |
| Grand Total | | | (32.818.760.067.000,00) | 32.666.834.421.000,00 |



PRESIDEN
REPUBLIK INDONESIA

- 965 -

Laporan Keuangan Pemerintah Pusat Tahun 2022 (Audited)

LAMPIRAN 29.D

PEMERINTAH REPUBLIK INDONESIA
Unamortized Discount / Premium Obligasi Negara Valas
PER 31 DESEMBER 2022

| No. | Seri | Tanggal Jatuh Tempo | Unamortized Discount | Unamortized Premium |
|-----|-----------|---------------------|----------------------|---------------------|
| 1 | RI0035 | 12-Oct-2035 | 0,00 | 474.756.320.000,00 |
| 2 | RI0037 | 17-Feb-2037 | (97.367.261.000,00) | 0,00 |
| 3 | RI0038 | 17-Jan-2038 | (211.893.073.000,00) | 0,00 |
| 4 | RI0124 | 15-Jan-2024 | (11.769.957.000,00) | 0,00 |
| 5 | RI0125 | 15-Jan-2025 | (31.279.798.000,00) | 0,00 |
| 6 | RI0126 | 8-Jan-2026 | (34.587.444.000,00) | 0,00 |
| 7 | RI0127 | 8-Jan-2027 | (27.430.972.000,00) | 0,00 |
| 8 | RI0128 | 11-Jan-2028 | (35.798.606.000,00) | 0,00 |
| 9 | RI0142 | 17-Jan-2042 | (188.499.505.000,00) | 136.477.517.000,00 |
| 10 | RI0144 | 15-Jan-2044 | (214.474.161.000,00) | 0,00 |
| 11 | RI0145 | 15-Jan-2045 | (210.055.733.000,00) | 0,00 |
| 12 | RI0146 | 8-Jan-2046 | (93.189.400.000,00) | 0,00 |
| 13 | RI0147 | 8-Jan-2047 | (121.784.645.000,00) | 0,00 |
| 14 | RI0148 | 11-Jan-2048 | (164.440.760.000,00) | 0,00 |
| 15 | RI0224 | 11-Feb-2024 | (2.204.280.000,00) | 0,00 |
| 16 | RI0229 | 11-Feb-2029 | (27.612.330.000,00) | 0,00 |
| 17 | RI0230 | 14-Feb-2030 | (30.435.789.000,00) | 0,00 |
| 18 | RI0249 | 11-Feb-2049 | (58.168.831.000,00) | 0,00 |
| 19 | RI0250 | 14-Feb-2050 | (90.894.075.000,00) | 0,00 |
| 20 | RI0331 | 12-Mar-2031 | (66.283.155.000,00) | 0,00 |
| 21 | RI0332 | 31-Mar-2032 | (55.330.891.000,00) | 0,00 |
| 22 | RI0351 | 12-Mar-2051 | (263.195.335.000,00) | 0,00 |
| 23 | RI0352 | 31-Mar-2052 | (87.395.653.000,00) | 0,00 |
| 24 | RI0371 | 12-Mar-2071 | (82.661.008.000,00) | 0,00 |
| 25 | RI0428 | 24-Apr-2028 | (18.021.067.000,00) | 0,00 |
| 26 | RI0443 | 15-Apr-2043 | (195.818.363.000,00) | 0,00 |
| 27 | RI0470 | 15-Apr-2070 | (147.218.093.000,00) | 0,00 |
| 28 | RI0727 | 18-Jul-2027 | (24.872.973.000,00) | 0,00 |
| 29 | RI0731 | 28-Jul-2031 | (53.121.955.000,00) | 0,00 |
| 30 | RI0747 | 18-Jul-2047 | (86.167.535.000,00) | 0,00 |
| 31 | RI0927 | 20-Sep-2027 | (117.848.382.000,00) | 0,00 |
| 32 | RI0929 | 18-Sep-2029 | (30.776.974.000,00) | 0,00 |
| 33 | RI0932 | 20-Sep-2032 | (240.559.691.000,00) | 0,00 |
| 34 | RI0952 | 20-Sep-2052 | (107.816.684.000,00) | 0,00 |
| 35 | RI0961 | 23-Sep-2061 | (159.176.715.000,00) | 0,00 |
| 36 | RI1030 | 15-Oct-2030 | (82.095.994.000,00) | 0,00 |
| 37 | RI1049 | 30-Oct-2049 | (112.248.080.000,00) | 0,00 |
| 38 | RI1050 | 15-Oct-2050 | (200.713.676.000,00) | 0,00 |
| 39 | RIEUR0227 | 14-Feb-2027 | (32.035.870.000,00) | 0,00 |
| 40 | RIEUR0333 | 12-Mar-2033 | (120.975.317.000,00) | 0,00 |
| 41 | RIEUR0334 | 23-Mar-2034 | (43.632.984.000,00) | 0,00 |
| 42 | RIEUR0425 | 24-Apr-2025 | (10.991.559.000,00) | 0,00 |
| 43 | RIEUR0628 | 14-Jun-2028 | (150.443.262.000,00) | 0,00 |



**PRESIDEN
REPUBLIK INDONESIA**

- 966 -

Laporan Keuangan Pemerintah Pusat Tahun 2022 (Audited)

LAMPIRAN 29.D

| | | | | |
|-------------|-----------|-------------|------------------------|--------------------|
| 44 | RIEUR0724 | 18-Jul-2024 | (6.106.132.000,00) | 0,00 |
| 45 | RIEUR0725 | 30-Jul-2025 | (71.121.293.000,00) | 0,00 |
| 46 | RIEUR0729 | 28-Jul-2029 | (36.385.012.000,00) | 0,00 |
| 47 | RIEUR0926 | 18-Sep-2026 | (15.835.912.000,00) | 0,00 |
| 48 | RIEUR1031 | 30-Oct-2031 | (15.152.298.000,00) | 0,00 |
| 49 | USDFR0003 | 15-Jan-2032 | (114.977.139.000,00) | 0,00 |
| Grand Total | | | (4.400.865.622.000,00) | 611.233.837.000,00 |



PRESIDEN
REPUBLIK INDONESIA

- 967 -

Laporan Keuangan Pemerintah Pusat Tahun 2022 (Audited)

LAMPIRAN 29.E

PEMERINTAH REPUBLIK INDONESIA
Unamortized Discount / Premium Obligasi SBSN Rupiah
PER 31 DESEMBER 2022

| No. | Seri | Tanggal Jatuh Tempo | Unamortized Discount | Unamortized Premium |
|-------------|---------|---------------------|-------------------------|-----------------------|
| 1 | IFR0006 | 15-Mar-2030 | (3.479.352.000,00) | 9.403.256.000,00 |
| 2 | IFR0007 | 15-Jan-2025 | (3.019.474.000,00) | 3.706.153.000,00 |
| 3 | IFR0010 | 15-Feb-2036 | (12.211.131.000,00) | 205.045.825.000,00 |
| 4 | PBS003 | 15-Jan-2027 | (1.028.278.327.000,00) | 80.436.791.000,00 |
| 5 | PBS004 | 15-Feb-2037 | (3.197.780.186.000,00) | 0,00 |
| 6 | PBS005 | 15-Apr-2043 | (4.054.313.041.000,00) | 0,00 |
| 7 | PBS007 | 15-Sep-2040 | (11.736.832.000,00) | 419.744.058.000,00 |
| 8 | PBS012 | 15-Nov-2031 | (43.820.972.000,00) | 2.047.337.344.000,00 |
| 9 | PBS015 | 15-Jul-2047 | (794.052.553.000,00) | 363.046.632.000,00 |
| 10 | PBS017 | 15-Oct-2025 | (1.134.447.318.000,00) | 400.063.798.000,00 |
| 11 | PBS018 | 15-May-2028 | (37.849.465.000,00) | 275.793.912.000,00 |
| 12 | PBS020 | 15-Oct-2027 | (12.911.903.000,00) | 2.444.405.000,00 |
| 13 | PBS021 | 15-Nov-2026 | (2.141.516.000,00) | 218.666.702.000,00 |
| 14 | PBS022 | 15-Apr-2034 | (18.295.679.000,00) | 501.344.378.000,00 |
| 15 | PBS023 | 15-May-2030 | (3.605.860.000,00) | 93.991.780.000,00 |
| 16 | PBS024 | 15-May-2032 | (14.757.351.000,00) | 7.105.703.000,00 |
| 17 | PBS025 | 15-May-2033 | (20.221.235.000,00) | 1.698.619.057.000,00 |
| 18 | PBS026 | 15-Oct-2024 | (81.561.679.000,00) | 599.185.047.000,00 |
| 19 | PBS028 | 15-Oct-2046 | (104.730.009.000,00) | 3.503.459.266.000,00 |
| 20 | PBS029 | 15-Mar-2034 | (2.321.267.018.000,00) | 26.418.047.000,00 |
| 21 | PBS030 | 15-Jul-2028 | (77.700.676.000,00) | 26.972.225.000,00 |
| 22 | PBS031 | 15-Jul-2024 | (644.466.211.000,00) | 857.618.000,00 |
| 23 | PBS032 | 15-Jul-2026 | (492.195.298.000,00) | 7.228.605.000,00 |
| 24 | PBS033 | 15-Jun-2047 | (1.039.945.597.000,00) | 0,00 |
| 25 | PBS034 | 15-Jun-2039 | (360.378.387.000,00) | 0,00 |
| 26 | PBS035 | 15-Mar-2042 | (48.232.903.000,00) | 0,00 |
| 27 | PBS036 | 15-Aug-2025 | (120.389.700.000,00) | 0,00 |
| 28 | PBSG001 | 15-Sep-2029 | (47.559.935.000,00) | 0,00 |
| 29 | SW001 | 10-Mar-2025 | (1.088.514.000,00) | 0,00 |
| 30 | SW002 | 30-Jun-2027 | (1.930.294.000,00) | 0,00 |
| Grand Total | | | (15.734.368.416.000,00) | 10.490.870.602.000,00 |



**PRESIDEN
REPUBLIK INDONESIA**

- 968 -

LAMPIRAN 30

IKHTISAR LK UNIT

BADAN LAINNYA



PRESIDEN
REPUBLIK INDONESIA

Laporan Keuangan Pemerintah Pusat Tahun 2022 (Audited)

- 969 -

LAMPIRAN 30.A

IKHTISAR LAPORAN KEUANGAN UNIT BADAN LAINNYA
LEMBAGA NON STRUKTURAL
DANA APBN DAN NON APBN
31 DESEMBER 2022

| NO | NAMA LEMBAGA | APBN | REALISASI | | | | JUMLAH REALISASI | SISA | NON APBN | Keterangan | BA |
|----|--|---------------|-----------------|----------------|---------------|-------------------|------------------|-------------|-----------|---------------|-----|
| | | | BELANJA PEGAWAI | BELANJA BARANG | BELANJA MODAL | BELANJA LAIN-LAIN | | | | | |
| 1 | 2 | 3 | 4 | 5 | 6 | 7 | 8 | 9 | 11 | 13 | 14 |
| 1 | Akademi Ilmu Pengetahuan Indonesia (AIPI) | 7.631.059 | | 7.630.685 | | | 7.630.685 | 374 | | Bagian satker | 007 |
| 2 | Badan Amil Zakat Nasional (BAZNAS) | | | | | | 0 | 0 | | Bukan satker | 025 |
| 3 | Badan Koordinasi Pemberantasan Rupiah Palsu (BOTASUPAL) | 2.485.656 | | 2.485.656 | | | 2.485.656 | 0 | | Bagian satker | 050 |
| 4 | Badan Nasional Sertifikasi Profesi (BNSP) | 98.383.500 | 8.394.808 | 81.936.950 | 2.673.758 | | 93.005.516 | 5.377.984 | | Satker | 026 |
| 5 | Badan Pengelola Masjid Istiqlal (BPMI) | 17.500.000 | | 17.500.000 | | | 17.500.000 | - | 3.871.643 | Bagian satker | 025 |
| 6 | Badan Pengatur Hilir Migas (BPH MIGAS) | 256.146.455 | 50.985.722 | 192.537.831 | 11.366.666 | | 254.890.219 | 1.256.236 | | Satker | 020 |
| 7 | Badan Pengelola Keuangan Haji (BPKH) | - | 0 | - | - | | 0 | | | Bukan satker | 025 |
| 8 | Badan Perlindungan Konsumen Nasional RI (BPKN) | 22.199.942 | 11.381.827 | 10.563.797 | 254.318 | | 22.199.942 | - | | Satker | 090 |
| 9 | Badan Pertimbangan Kepegawaian (BAPEK) | 793.062 | | 786.367 | | | 786.367 | 6.695 | | Bagian satker | 088 |
| 10 | Badan Promosi Pariwisata Indonesia | | | | | | 0 | 0 | | tidak aktif | 040 |
| 11 | Badan Restorasi Gambut | 1.687.056.833 | 8.623.085 | 762.791.229 | 2.511.524 | | 773.925.838 | 913.130.995 | | Satker | 029 |
| 12 | Badan Wakaf Indonesia (BWI) | - | - | - | - | | 0 | 0 | | Bukan satker | 025 |
| 13 | Dewan Energi Nasional (DEN) | 48.131.837 | 18.794.264 | 27.541.416 | 1.741.450 | | 48.077.130 | 54.707 | | Satker | 020 |
| 14 | Dewan Jaminan Sosial Nasional (DJSN) | 12.542.996 | | 12.015.877 | 101.675 | | 12.117.552 | 425.444 | | Satker | 036 |
| 15 | Dewan Kawasan Perdagangan Bebas dan Pelabuhan Bebas Bintan dan Karimun | 248.642.625 | | | | 240.803.462 | 240.803.462 | 7.839.163 | | Satker | 999 |
| 16 | Dewan Koperasi Indonesia (DEKOPIN) | 2.504.484 | | - | | - | - | 2.504.484 | | Bagian satker | 044 |
| 17 | Dewan Nasional Kawasan Ekonomi Khusus (DN KEK) | 16.500.000 | 1.371.693 | 11.406.333 | 318.300 | | 13.096.326 | 3.403.674 | | Satker | 035 |
| 18 | Dewan Pengupahan Nasional (DEPENAS) | 750.000 | | 744.532 | | | 744.532 | 5.468 | | Bagian satker | 026 |
| 19 | Dewan Pers | 30.099.370 | 3.455.861 | 29.845.614 | 2.412.463 | | 35.713.938 | (5.614.568) | | Satker | 059 |
| 20 | Dewan Pertimbangan Otonomi Daerah (DPOD) | 1.406.397 | - | 1.404.978 | | | 1.404.978 | 1.419 | | Bagian satker | 010 |
| 21 | Dewan Pertimbangan Presiden (Wantimpres) | 33.230.399 | 3.412.220 | 27.355.530 | 1.172.624 | | 31.940.374 | 1.290.025 | | Satker | 007 |
| 22 | Dewan Riset Nasional (DRN) | 4.862.623 | - | 3.024.685 | | | 3.024.685 | 1.837.938 | | Bagian satker | 042 |
| 23 | Dewan Sumber Daya Air Nasional (DSDAN) | 12.582.695 | 358.698 | 10.954.427 | 604.699 | | 11.917.824 | 664.871 | | Satker | 033 |
| 24 | Dewan Teknologi Informasi dan Komunikasi Nasional (WANTIKNAS) | 3.615.999 | | 3.611.261 | | | 3.611.261 | 4.738 | | Bagian satker | 055 |
| 25 | Komisi Aparatur Sipil Negara (KASN) | 55.483.639 | 19.150.489 | 27.002.609 | 8.445.407 | | 54.598.505 | 885.134 | | Bagian satker | 048 |
| 26 | Komisi Banding Merek | 250.234 | | 249.334 | | | 249.334 | 900 | | Bagian satker | 013 |



PRESIDEN
REPUBLIK INDONESIA

Laporan Keuangan Pemerintah Pusat Tahun 2022 (Audited)

- 970 -

LAMPIRAN 30.A

IKHTISAR LAPORAN KEUANGAN UNIT BADAN LAINNYA
LEMBAGA NON STRUKTURAL
DANA APBN DAN NON APBN
31 DESEMBER 2022

(Dalam Ribuan Rupiah)

| NO | NAMA LEMBAGA | APBN | REALISASI | | | | JUMLAH REALISASI | SISA | NON APBN | Keterangan | BA |
|----|---|-------------|-----------------|----------------|---------------|-------------------|------------------|-----------|----------|---------------|-----|
| | | | BELANJA PEGAWAI | BELANJA BARANG | BELANJA MODAL | BELANJA LAIN-LAIN | | | | | |
| 1 | 2 | 3 | 4 | 5 | 6 | 7 | 8 | 9 | 11 | 13 | 14 |
| 27 | Komisi Banding Paten | 3.559.469 | - | 3.559.469 | - | - | 3.559.469 | 0 | - | Bagian satker | 013 |
| 28 | Komisi Informasi Pusat (KIP) | 34.990.754 | 5.469.453 | 28.063.455 | 999.340 | - | 34.532.248 | 458.506 | - | Satker | 059 |
| 29 | Komisi Keamanan Hayati Produk Rekayasa Genetik (KKH PRG) | 739.700.000 | - | 739.700.000 | - | - | 739.700.000 | - | - | Bagian satker | 043 |
| 30 | Komisi Kejaksaan Republik Indonesia | 13.881.367 | 5.624.485 | 542.791 | - | 7.661.950 | 13.829.226 | 52.141 | - | Bagian satker | 034 |
| 31 | Komisi Kepolisian Nasional (Kopolnas) | 16.642.672 | 4.240.226 | 12.314.546 | - | - | 16.554.772 | 87.900 | - | Bagian satker | 034 |
| 32 | Komisi Nasional Anti Kekerasan Terhadap Perempuan (KOMNAS PEREMPUAN) | 21.661.404 | 7.655.511 | 13.582.714 | 99.361 | - | 21.337.586 | 323.818 | - | Bagian satker | 074 |
| 33 | Komisi Penyiaran Indonesia (KPI) | 59.032.784 | 7.258.902 | 46.746.499 | 2.298.312 | - | 56.303.713 | 2.729.071 | - | Satker | 059 |
| 34 | Komisi Perlindungan Anak Indonesia (KPAI) | 13.215.816 | 2.345.201 | 9.489.609 | 1.241.647 | - | 13.076.457 | 139.359 | - | Satker | 047 |
| 35 | Komite Akreditasi Nasional (KAN) | 23.697.962 | - | 22.802.215 | 611.351 | - | 23.413.566 | 284.396 | - | Satker | 084 |
| 36 | Komite Kebijakan Industri Pertahanan (KKIP) | 17.373.913 | - | 16.471.487 | - | - | 16.471.487 | 902.426 | - | Bagian satker | 012 |
| 37 | Komite Kebijakan Pembiayaan Bagi Usaha Mikro, Kecil dan Menengah (UMKM) | 778.311 | - | 778.248 | - | - | 778.248 | 63 | - | Bagian satker | 035 |
| 38 | Komite Keuangan Nasional Syariah (KNKS) | 22.100.000 | - | 22.043.055 | - | - | 22.043.055 | 56.945 | - | bagian satker | 055 |
| 39 | Komite Kebijakan Percepatan Penyediaan Infrastruktur Prioritas (KKPPPI) | 15.691.000 | - | 15.677.375 | - | - | 15.677.375 | 13.625 | - | Bagian satker | 035 |
| 40 | Komite Koordinasi Nasional Pencegahan dan Pemberantasan Tindak | 9.252 | - | 8.762 | - | - | 8.762 | 490 | - | Bagian satker | 078 |
| 41 | Komite Nasional Keselamatan Transportasi (KNKT) | 39.721.808 | 8.222.613 | 30.933.933 | 49.985 | - | 39.206.531 | 515.277 | - | Satker | 022 |
| 42 | Komite Olahraga Nasional Indonesia (KONI) | 30.925.307 | - | - | - | 22.156.615 | 22.156.615 | 8.768.692 | - | Bagian satker | 092 |
| 43 | Komite Pengarah Reformasi Birokrasi Nasional (KPRBN) | 1.059.341 | - | 1.043.967 | - | - | 1.043.967 | 15.374 | - | Bagian satker | 048 |
| 44 | Komite Privatisasi Perusahaan Perseroan (Persero) | - | - | - | - | - | 0 | 0 | - | Tidak aktif | 041 |
| 45 | Komite Standar Akuntansi Pemerintahan (KSAP) | 3.434.972 | - | 3.410.749 | - | - | 3.410.749 | 24.223 | - | Satker | 015 |
| 46 | Komite Standar Nasional untuk Satuan Ukuran (KSNSU) | - | - | - | - | - | - | - | - | Tidak aktif | 084 |
| 47 | Konsil Kedokteran Indonesia (KKI) | - | - | - | - | - | - | - | - | Satker | 024 |
| 48 | Korps Pegawai Republik Indonesia (KORPRI) | 1.535.000 | - | 1.533.745 | - | - | 1.533.745 | 1.255 | - | Bagian satker | 088 |
| 49 | Lembaga Kerja Sama Tripartit Nasional (LKS TN) | 1.763.428 | - | 1.739.100 | - | - | 1.739.100 | 24.328 | - | Bagian satker | 026 |
| 50 | Lembaga Produktivitas Nasional (LPN) | 1.372.247 | - | 202.523 | - | - | 202.523 | 1.169.724 | - | Bagian satker | 026 |



**PRESIDEN
REPUBLIK INDONESIA**

Laporan Keuangan Pemerintah Pusat Tahun 2022 (Audited)

- 971 -

LAMPIRAN 30.A

**IKHTISAR LAPORAN KEUANGAN UNIT BADAN LAINNYA
LEMBAGA NON STRUKTURAL
DANA APBN DAN NON APBN
31 DESEMBER 2022**

(Dalam Ribuan Rupiah)

| NO | NAMA LEMBAGA | APBN | REALISASI | | | | JUMLAH REALISASI | SISA | NON APBN | Keterangan | BA |
|----|---|-----------------------|--------------------|----------------------|-------------------|-----------------------|-----------------------|----------------------|----------------------|---------------|-----|
| | | | BELANJA PEGAWAI | BELANJA BARANG | BELANJA MODAL | BELANJA LAIN-LAIN | | | | | |
| 1 | 2 | 3 | 4 | 5 | 6 | 7 | 8 | 9 | 11 | 13 | 14 |
| 51 | Lembaga Sensor Film (LSF) | 29.189.112 | 11.399.862 | 17.450.303 | 195.360 | | 29.045.525 | 143.587 | | Satker | 023 |
| 52 | Majelis Disiplin Tenaga Kesehatan (MDTK) | | | | | | 0 | 0 | | Tidak aktif | 024 |
| 53 | Otorita Asahan | - | - | - | | | 0 | 0 | | Likuidasi | 019 |
| 54 | Sekretariat Pengadilan Pajak | 82.960.128 | 53.543.065 | 22.541.546 | 1.612.015 | | 77.696.626 | 5.263.502 | | Satker | 015 |
| 55 | SKK MIGAS (Satker) | 1.751.594.316 | | | | 1.663.772.627 | 1.663.772.627 | 87.821.689 | | satker | 999 |
| 56 | SKK MIGAS (Bukan Satker) | 1.751.594.316 | | | | 1.663.772.627 | 1.663.772.627 | 87.821.689 | | Bukan satker | 999 |
| 57 | Staf Khusus Presiden dan Utusan Khusus Presiden | 8.851.877 | - | 8.251.241 | | | 8.251.241 | 600.636 | | Bagian satker | 114 |
| 58 | Otoritas Jasa Keuangan (OJK) (bukan satker) | - | - | | | | 0 | 0 | 6.303.696.966 | Bukan Satker | 999 |
| 59 | Otoritas Jasa Keuangan (OJK) (satker) | - | - | | | - | 0 | 0 | | Satker | 999 |
| 60 | Yayasan Harapan Kita/ Badan Pengelola dan Pengembangan TMII | | | | | | 0 | 0 | | Bukan Satker | 007 |
| 61 | Yayasan Gedung Veteran RI "Graha Purna Yudha" | | | | | | 0 | 0 | | Bukan Satker | 007 |
| 62 | Badan Otorita Pengelola Kawasan Pariwisata Danau Toba (BPODT) | 52.933.879 | 5.621.827 | 31.417.826 | 14.425.111 | | 51.464.764 | 1.469.115 | | Satker | 040 |
| 63 | Otoritas Nasional Senjata Kimia | - | | - | | | 0 | 0 | | tidak aktif | 019 |
| 64 | Badan Otorita Pengelola Kawasan Pariwisata Borobudur | 40.673.170 | 3.342.478 | 28.335.332 | 3.798.704 | | 35.476.514 | 5.196.656 | | satker | 040 |
| 65 | Konsil Tenaga Kesehatan Indonesia | - | | - | - | | 0 | 0 | | Bagian satker | 024 |
| 66 | Komite Nasional Disabilitas | 5.803.359 | | 3.599.548 | | | 3.599.548 | 2.203.811 | | | |
| 67 | Komite Cipta Kerja | 21.200.000.000 | | | | 18.258.534.947 | 18.258.534.947 | 2.941.465.053 | | satker | 999 |
| 68 | Komite Penanganan Covid 19 dan PEN | - | - | - | | | - | - | | Bagian satker | 036 |
| 69 | Tim Pengembangan Vaksin COVID-19 | 32.906.825 | 2.479.531 | 21.394.830 | 3.652.539 | 0 | 27.526.900 | 5.379.925 | 16.999.915 | bagian satker | 024 |
| 70 | Badan Pertimbangan Aparatur Sipil Negara (BPASN) | 704.209 | 0 | 689.947 | 0 | 0 | 689.947 | 14.262 | 16.999.916 | bagian satker | |
| 71 | Dewan Gelar, Tanda Jasa, dan Tanda Kehormatan | 0 | 0 | 0 | 0 | 0 | 0 | 0 | 16.999.917 | bagian satker | |
| 72 | Kantor Staf Presiden | 105.784.896 | 52.961.964 | 49.552.779 | 2.658.999 | | 105.173.742 | 611.154 | 16.999.918 | bagian satker | |
| | J U M L A H | 28.687.942.699 | 296.093.785 | 2.385.266.705 | 63.245.608 | 21.856.702.228 | 24.601.308.326 | 4.086.634.373 | 6.375.568.275 | - | |



**PRESIDEN
REPUBLIK INDONESIA**

Laporan Keuangan Pemerintah Pusat Tahun 2022 (Audited)

- 972 -

LAMPIRAN 30.B

**IKHTISAR LAPORAN KEUANGAN UNIT BADAN LAINNYA
PENDAPATAN, BEBAN, DAN SURPLUS/DEFISIT
UNTUK PERIODE PELAPORAN YANG BERAKHIR SAMPAI DENGAN TANGGAL 31 DESEMBER 2022**

(Dalam Ribuan Rupiah)

| NO | NAMA UNIT BADAN LAINNYA | PENDAPATAN OPERASIONAL | PENDAPATAN NON OPERASIONAL | TOTAL PENDAPATAN | BEBAN OPERASIONAL | BEBAN NON OPERASIONAL | TOTAL BEBAN | SURPLUS (DEFISIT) | BA | KETERANGAN |
|----|---|------------------------|----------------------------|------------------|-------------------|-----------------------|---------------|-------------------|-----|---------------|
| 1 | 2 | 3 | 4 | 5 = 3 + 4 | 6 | 7 | 8 = 6 + 7 | 9 = 5 - 8 | 10 | 11 |
| 1 | Badan Amil Zakat Nasional (BAZNAS) | 750.988.497 | - | 750.988.497 | 702.317.939 | - | 702.317.939 | 48.670.558 | 025 | Bukan satker |
| 2 | Badan Koordinasi Pemberantasan Rupiah Palsu (BOTASUPAL) | 2.595.573 | 1.255.327.149 | 1.257.922.722 | 8.672.359.822 | 23.655.862 | 8.696.015.684 | (7.438.092.962) | 026 | Bagian Satker |
| 3 | Badan Nasional Sertifikasi Profesi (BNSP) | - | - | - | 92.623.995 | (1.091.738) | 91.532.257 | (91.532.257) | 026 | Satker |
| 4 | Badan Pendukung Pengembangan Sistem Penyediaan Air Minum (BPP-SPAM) | - | - | - | 6.419.850.933 | - | 6.419.850.933 | (6.419.850.933) | 033 | Satker |
| 5 | Badan Pengatur Hilir Migas (BPH MIGAS) | 2.365.489.926 | 3.263.766 | 2.368.753.692 | 343.189.712 | - | 343.189.712 | 2.025.563.980 | 020 | Satker |
| 6 | Badan Pengelola Masjid Istiqlal (BPMI) | 17.500.000 | 13.431.901 | 30.931.901 | 17.500.000 | 7.775.444 | 25.275.444 | 5.656.457 | 025 | Satker |
| 7 | Badan Pengelola Keuangan Haji (BPKH) | 16.066.881 | 952.014 | 17.018.895 | 13.908.857 | 3.618 | 13.912.475 | 3.106.420 | 025 | Bukan satker |
| 8 | Badan Perlindungan Konsumen Nasional RI (BPKN) | - | - | - | 22.631.910 | - | 22.631.910 | (22.631.910) | 090 | Satker |
| 9 | Badan Restorasi Gambut | 104.043 | - | 104.043 | 746.670.074 | - | 746.670.074 | (746.566.031) | - | - |
| 10 | Badan Wakaf Indonesia (BWI) | 22.126.524 | - | 22.126.524 | 18.724.855 | - | 18.724.855 | 3.401.669 | 025 | Bukan satker |
| 11 | Dewan Energi Nasional (DEN) | - | 297.844 | 297.844 | 47.598.503 | - | 47.598.503 | (47.300.659) | 020 | Satker |
| 12 | Dewan Jaminan Sosial Nasional (DJSN) | - | - | - | 12.386.079 | - | 12.386.079 | (12.386.079) | 036 | Satker |
| 13 | Dewan Kawasan Perdagangan Bebas dan Pelabuhan Bebas Bintan dan Karimun Kepulauan Riau | 541.003 | 5.064.664 | 5.605.667 | 132.460.607 | 63.429.346 | 195.889.953 | (190.284.286) | 999 | Satker |



**PRESIDEN
REPUBLIK INDONESIA**

Laporan Keuangan Pemerintah Pusat Tahun 2022 (Audited)

- 973 -

LAMPIRAN 30.B

**IKHTISAR LAPORAN KEUANGAN UNIT BADAN LAINNYA
PENDAPATAN, BEBAN, DAN SURPLUS/DEFISIT
UNTUK PERIODE PELAPORAN YANG BERAKHIR SAMPAI DENGAN TANGGAL 31 DESEMBER 2022**

(Dalam Ribuan Rupiah)

| NO | NAMA UNIT BADAN LAINNYA | PENDAPATAN OPERASIONAL | PENDAPATAN NON OPERASIONAL | TOTAL PENDAPATAN | BEBAN OPERASIONAL | BEBAN NON OPERASIONAL | TOTAL BEBAN | SURPLUS (DEFISIT) | BA | KETERANGAN |
|----|---|------------------------|----------------------------|------------------|-------------------|-----------------------|---------------|-------------------|-----|---------------|
| 14 | Dewan Nasional Kawasan Ekonomi Khusus (DN KEK) | - | - | - | 13.147.672 | - | 13.147.672 | (13.147.672) | 035 | Satker |
| 15 | Dewan Pers | - | 48.121 | 48.121 | 33.672.474 | - | 33.672.474 | (33.624.353) | 059 | Satker |
| 16 | Dewan Pertimbangan Presiden (Wantimpres) | - | 77.890 | 77.890 | 31.404.003 | 284 | 31.404.287 | (31.326.397) | 007 | Satker |
| 17 | Dewan Sumber Daya Air Nasional (DSDAN) | - | 8.000 | 8.000 | 11.926.286 | - | 11.926.286 | (11.918.286) | 033 | Satker |
| 18 | Komisi Aparatur Sipil Negara (KASN) | 44.119 | 26.435 | 70.554 | 50.148.001 | 7.425 | 50.155.426 | (50.084.872) | 048 | |
| 19 | Komisi Informasi Pusat (KIP) | 126 | 23.114 | 23.240 | 33.749.432 | - | 33.749.432 | (33.726.192) | 059 | Satker |
| 20 | Komisi Penyiaran Indonesia (KPI) | - | 1.275.781 | 1.275.781 | 54.946.714 | - | 54.946.714 | (53.670.933) | 059 | Satker |
| 21 | Komisi Perlindungan Anak Indonesia (KPAI) | - | 7.920 | 7.920 | 12.552.703 | 8.242 | 12.560.945 | (12.553.025) | 047 | Satker |
| 22 | Komite Keuangan Nasional Syariah (KNKS) | - | 21.434 | 21.434 | 22.301.306 | 2.651 | 22.303.957 | (22.282.523) | 055 | bagian Satker |
| 23 | Komite Nasional Keselamatan Transportasi (KNKT) | - | 22.670 | 22.670 | 30.153.652 | - | 30.153.652 | (30.130.982) | 022 | Satker |
| 24 | Komite Standar Akuntansi Pemerintahan (KSAP) | - | - | - | 3.453.971 | - | 3.453.971 | (3.453.971) | 015 | Satker |
| 25 | Konsil Kedokteran Indonesia (KKI) | - | - | - | - | - | - | - | 024 | Satker |
| 26 | Lembaga Sensor Film (LSF) | 2.325.800 | - | 2.325.800 | 29.157.625 | - | 29.157.625 | (26.831.825) | 023 | Satker |
| 27 | Majelis Disiplin Tenaga Kesehatan (MDTK) | - | - | - | - | - | - | - | 024 | Tidak aktif |
| 28 | Komisi Kepolisian Nasional (Kopolnas) | - | - | - | 16.554.772 | - | 16.554.772 | (16.554.772) | 34 | Bagian Satker |
| 29 | Sekretariat Pengadilan Pajak | 11.553 | 73.313 | 84.866 | 79.303.618 | 13.886 | 79.317.504 | (79.232.638) | 015 | Satker |
| 30 | SKK MIGAS (Satker) | 809 | 3.945.508 | 3.946.317 | 1.678.029.671 | - | 1.678.029.671 | (1.674.083.354) | 999 | satker |



**PRESIDEN
REPUBLIK INDONESIA**

Laporan Keuangan Pemerintah Pusat Tahun 2022 (Audited)

- 974 -

LAMPIRAN 30.B

**IKHTISAR LAPORAN KEUANGAN UNIT BADAN LAINNYA
PENDAPATAN, BEBAN, DAN SURPLUS/DEFISIT
UNTUK PERIODE PELAPORAN YANG BERAKHIR SAMPAI DENGAN TANGGAL 31 DESEMBER 2022**

(Dalam Ribuan Rupiah)

| NO | NAMA UNIT BADAN LAINNYA | PENDAPATAN OPERASIONAL | PENDAPATAN NON OPERASIONAL | TOTAL PENDAPATAN | BEBAN OPERASIONAL | BEBAN NON OPERASIONAL | TOTAL BEBAN | SURPLUS (DEFISIT) | BA | KETERANGAN |
|----|---|------------------------|----------------------------|------------------|-------------------|-----------------------|-----------------|-------------------|-----|--------------|
| 31 | SKK MIGAS (Bukan Satker) | 1.663.772.627 | - | 1.663.772.627 | (1.817.147.678) | - | (1.817.147.678) | 3.480.920.305 | 999 | Bukan satker |
| 32 | Otoritas Jasa Keuangan (OJK) (bukan satker) | 7.481.316.866 | 306.758.297 | 7.788.075.163 | 6.313.491.051 | - | 6.313.491.051 | 1.474.584.112 | 999 | Bukan Satker |
| 33 | Otoritas Jasa Keuangan (OJK) (satker) | - | 14.125 | 14.125 | 5.189.750 | 4.435.242 | 9.624.992 | (9.610.867) | 999 | Satker |
| 34 | Yayasan Harapan Kita/ Badan Pengelola dan Pengembangan TMII | 44.198.026 | 330.410 | 44.528.436 | 61.517.641 | 4.537.608 | 66.055.249 | (21.526.813) | 007 | Bukan satker |
| 35 | Yayasan Gedung Veteran RI "Graha Purna Yudha" | 6.149.455 | - | 6.149.455 | 7.314.930 | - | 7.314.930 | (1.165.475) | 007 | Bukan satker |
| 36 | Badan Otorita Pengelola Kawasan Pariwisata Danau Toba | 5.187.880 | 14.331.840 | 19.519.720 | 40.154.845 | 20 | 40.154.865 | (20.635.145) | 040 | satker |
| 37 | Badan Otorita Pengelola Kawasan Pariwisata Borobudur | - | 523 | 523 | 32.330.767 | 29.991.629 | 62.322.396 | (62.321.873) | 040 | satker |
| 38 | Komite Koordinasi Nasional Pencegahan dan Pemberantasan Tindak Pidana Pencucian Uang (TPPU) | - | - | - | 8.762 | - | 8.762 | (8.762) | 078 | satker |
| 39 | Komisi Nasional Anti Kekerasan Terhadap Perempuan (KOMNAS PEREMPUAN) | - | 5.838.924 | 5.838.924 | 2.465 | 5.787.404 | 5.789.869 | 49.055 | - | satker |
| 40 | Komite Olahraga Nasional Indonesia (KONI) | - | 30.925.037 | 30.925.037 | 22.156.615 | - | 22.156.615 | 8.768.422 | 0 | |
| 41 | Lembaga Kerja Sama Tripartit Nasional (LKS TN) | 1.763.428 | - | 1.763.428 | 1.739.100 | - | 1.739.100 | 24.328 | 0 | |
| 42 | Komite Pengarah Reformasi Birokrasi Nasional (KPRBN) | - | - | - | 1.043.967 | - | 1.043.967 | (1.043.967) | - | satker |
| 43 | Badan Koordinasi Nasional Penyuluhan Pertanian, Perikanan dan Kehutanan | - | - | - | 145.034.500 | - | 145.034.500 | (145.034.500) | - | satker |



**PRESIDEN
REPUBLIK INDONESIA**

Laporan Keuangan Pemerintah Pusat Tahun 2022 (Audited)

- 975 -

LAMPIRAN 30.B

**IKHTISAR LAPORAN KEUANGAN UNIT BADAN LAINNYA
PENDAPATAN, BEBAN, DAN SURPLUS/DEFISIT
UNTUK PERIODE PELAPORAN YANG BERAKHIR SAMPAI DENGAN TANGGAL 31 DESEMBER 2022**

(Dalam Ribuan Rupiah)

| NO | NAMA UNIT BADAN LAINNYA | PENDAPATAN OPERASIONAL | PENDAPATAN NON OPERASIONAL | TOTAL PENDAPATAN | BEBAN OPERASIONAL | BEBAN NON OPERASIONAL | TOTAL BEBAN | SURPLUS (DEFISIT) | BA | KETERANGAN |
|----|------------------------------------|------------------------|----------------------------|-----------------------|-----------------------|-----------------------|-----------------------|-------------------------|----|------------|
| 44 | Komite Akreditasi Nasional (KAN) | 36.745.500 | | 36.745.500 | 23.413.566 | | 23.413.566 | 13.331.934 | | satker |
| 45 | Komite Cipta Kerja | 16.315 | | 16.315 | 19.708.825.543 | | 19.708.825.543 | (19.708.809.228) | | satker |
| 46 | Komite Penanganan Covid 19 dan PEN | - | - | - | - | - | - | - | | satker |
| 47 | Kantor Staf Presiden | - | 9.784 | 9.784 | 105.896.248 | - | 105.896.248 | (105.886.464) | | satker |
| | J U M L A H | 12.416.944.951 | 1.642.076.464 | 14.059.021.415 | 43.993.697.258 | 138.556.923 | 44.132.254.181 | (30.073.232.766) | | |



PRESIDEN
REPUBLIK INDONESIA

Laporan Keuangan Pemerintah Pusat Tahun 2022 (Audited)

- 976 -

LAMPIRAN 30.C

IKHTISAR LAPORAN KEUANGAN BADAN LAINNYA
AKTIVA, KEWAJIBAN, DAN EKUITAS
PER 31 DESEMBER 2022
(Dalam Ribuan Rupiah)

| NO | NAMA UNIT BADAN LAINNYA | ASET LANCAR | INVESTASI | ASET TETAP | ASET LAINNYA | TOTAL ASET | KEWAJIBAN JK PENDEK | KEWAJIBAN JK PANJANG | TOTAL KEWAJIBAN | TOTAL EKUITAS | TOTAL KEWAJIBAN & EKUITAS DANA | KET |
|----|---|---------------|-------------|----------------|---------------|----------------|---------------------|----------------------|-----------------|----------------|--------------------------------|---------------|
| 1 | 2 | 3 | 4 | 5 | 6 | 7=(3+4+5+6) | 8 | 9 | 10=(8+9) | 11 | 12=(10+11) | 13 |
| 1 | Badan Amil Zakat Nasional (BAZNAS) | 172.359.290 | - | 32.898.668 | - | 205.257.958 | 6.664.999 | 12.353.693 | 19.018.692 | 186.239.266 | 205.257.958 | Bukan |
| 2 | Badan Koordinasi Pemberantasan Rupiah Palsu (BOTASUPAL) | 232.029.226 | 12.500 | 12.157.273.278 | 1.894.316.455 | 14.283.631.459 | 29.815.136 | - | 29.815.136 | 14.253.816.323 | 14.283.631.459 | Bagian Satker |
| 3 | Badan Nasional Sertifikasi Profesi (BNSP) | 739.663 | - | 44.763.635 | 1.514.786 | 47.018.084 | 247.911 | - | 247.911 | 46.770.173 | 47.018.084 | Satker |
| 4 | Badan Pelaksana Pengembangan Kawasan Strategis dan Infrastruktur Selat Sunda | - | - | - | - | - | - | - | - | - | - | Belum aktif |
| 5 | Badan Pendukung Pengembangan Sistem Penyediaan | 310.007 | - | 1.481.983 | - | 1.791.990 | 300.000 | - | 300.000 | 1.491.990 | 1.791.990 | Satker |
| 6 | Badan Pengatur Hilir Migas (BPH MIGAS) | 1.430.426.153 | - | 316.366.465 | 2.552.256 | 1.749.344.874 | 141.470.582 | - | 141.470.582 | 1.607.874.292 | 1.749.344.874 | Satker |
| 7 | Badan Pengelola Keuangan Haji (BPKH) | 54.423.840 | 155.427.090 | 2.733.097 | - | 212.584.027 | 49.152.283 | 142.164.496 | 191.316.779 | 21.267.248 | 212.584.027 | Bukan |
| 8 | Badan Perlindungan Konsumen Nasional RI (BPKN) | 30.186.000 | - | 953.741.226 | 374.803.114 | 1.358.730.340 | - | - | - | 1.358.730.340 | 1.358.730.340 | Satker |
| 9 | Badan Restorasi Gambut | 60.485.102 | - | 15.600.094 | 294.598 | 76.379.794 | 1.927 | - | 1.927 | 76.377.867 | 76.379.794 | Satker |
| 10 | Badan Wakaf Indonesia (BWI) | 11.272.322 | - | - | 327.196.824 | 338.469.146 | - | 318.117.897 | 318.117.897 | 20.351.249 | 338.469.146 | Bukan satker |
| 11 | Dewan Energi Nasional (DEN) | 183.137 | - | 3.162.277 | - | 3.345.414 | - | - | - | 3.345.414 | 3.345.414 | Satker |
| 12 | Dewan Jaminan Sosial Nasional (DJSN) | 231.573 | - | 614.830 | - | 846.403 | 149.076 | - | 149.076 | 697.327 | 846.403 | Satker |
| 13 | Dewan Kawasan Perdagangan Bebas dan Pelabuhan Bebas Bintan dan Karimun Kepulauan Riau | - | - | 908.482.747 | 9.896.988 | 918.379.735 | - | - | - | 918.379.735 | 918.379.735 | Satker |
| 14 | Dewan Nasional Kawasan Ekonomi Khusus (DN KEK) | 342.264 | - | 414.466 | - | 756.730 | 720.129 | - | 720.129 | 36.601 | 756.730 | Satker |
| 15 | Dewan Pers | 145.980 | - | 845.435 | 543.707 | 1.535.122 | 40.511 | - | 40.511 | 1.494.611 | 1.535.122 | Satker |
| 16 | Dewan Pertimbangan Presiden (Wantimpres) | 901.039 | - | 2.333.325 | 74.324 | 3.308.688 | 7.480 | - | 7.480 | 3.301.208 | 3.308.688 | Satker |
| 17 | Dewan Sumber Daya Air Nasional (DSDAN) | - | - | 1.645.641 | - | 1.645.641 | - | - | - | 1.645.641 | 1.645.641 | Satker |
| 18 | Komisi Aparatur Sipil Negara (KASN) | 3.076.806 | - | 46.647.230 | 294.721 | 50.018.757 | 141.958 | - | 141.958 | 49.876.799 | 50.018.757 | Satker |
| 19 | Komisi Informasi Pusat (KIP) | 131.222 | - | 1.931.800 | - | 2.063.022 | - | - | - | 2.063.022 | 2.063.022 | Satker |
| 20 | Komisi Penyiaran Indonesia (KPI) | 435.488 | - | 3.717.453 | 1.077.482 | 5.230.423 | 38.214 | - | 38.214 | 5.192.209 | 5.230.423 | Satker |
| 21 | Komisi Perlindungan Anak Indonesia (KPAI) | 17.315 | - | 2.104.893 | 131.894 | 2.254.102 | - | - | - | 2.254.102 | 2.254.102 | Satker |
| 22 | Komite Keuangan Nasional Syariah (KNKS) | - | - | - | - | - | - | - | - | - | - | Satker |
| 23 | Komite Nasional Keselamatan Transportasi (KNKT) | 402.058 | - | 3.401.591 | 11.812.382 | 15.616.031 | 1.045.715 | - | 1.045.715 | 14.570.316 | 15.616.031 | Satker |



PRESIDEN
REPUBLIK INDONESIA

Laporan Keuangan Pemerintah Pusat Tahun 2022 (Audited)

- 977 -

LAMPIRAN 30.C

IKHTISAR LAPORAN KEUANGAN BADAN LAINNYA
AKTIVA, KEWAJIBAN, DAN EKUITAS
PER 31 DESEMBER 2022
(Dalam Ribuan Rupiah)

| NO | NAMA UNIT BADAN LAINNYA | ASET LANCAR | INVESTASI | ASET TETAP | ASET LAINNYA | TOTAL ASET | KEWAJIBAN JK PENDEK | KEWAJIBAN JK PANJANG | TOTAL KEWAJIBAN | TOTAL EKUITAS | TOTAL KEWAJIBAN & EKUITAS DANA | KET |
|----|--|---------------|-----------|---------------|----------------|----------------|---------------------|----------------------|-----------------|-----------------|--------------------------------|---------------------------|
| 1 | 2 | 3 | 4 | 5 | 6 | 7=(3+4+5+6) | 8 | 9 | 10=(8+9) | 11 | 12=(10+11) | 13 |
| 24 | Komite Standar Akuntansi Pemerintahan (KSAP) | 23.997 | | 78.385 | - | 102.382 | - | - | - | 102.382 | 102.382 | Satker |
| 25 | Konsil Kedokteran Indonesia (KKI) | - | | - | - | - | - | - | - | - | - | Satker |
| 26 | Lembaga Sensor Film (LSF) | 122.495 | - | 2.226.223 | 865.754 | 3.214.472 | - | - | - | 3.214.472 | 3.214.472 | Satker |
| 27 | Majelis Disiplin Tenaga Kesehatan (MDTK) | | | | | - | - | | - | - | - | Tidak aktif |
| 28 | Otorita Asahan | 2.471.153 | | 4.615.662 | - | 7.086.815 | 234.422 | | 234.422 | 6.852.393 | 7.086.815 | Bukan satker (dibubarkan) |
| 29 | Sekretariat Pengadilan Pajak | 719.447 | - | 16.254.436 | 31.943 | 17.005.826 | 151.990 | - | 151.990 | 16.853.836 | 17.005.826 | Satker |
| 30 | SKK MIGAS (Satker) | 23.096.669 | | 80.107.576 | 47.758.829.836 | 47.862.034.081 | 15.870.785 | 47.750.621.548 | 47.766.492.333 | 95.541.748 | 47.862.034.081 | satker |
| 31 | MIGAS (Bukan Satker) | 27.003.229 | | 151.349.691 | - | 178.352.920 | 62.061.173 | 1.630.447.129 | 1.692.508.302 | (1.514.155.382) | 178.352.920 | Bukan satker |
| 32 | Otoritas Jasa Keuangan (OJK) (bukan satker) | 7.635.738.787 | | 2.402.175.772 | 965.113.758 | 11.003.028.317 | 291.666.974 | 2.833.406.196 | 3.125.073.170 | 7.877.955.147 | 11.003.028.317 | Bukan |
| 33 | Otoritas Jasa Keuangan (OJK) (satker) | - | | 1.367.432 | 7.112.408 | 8.479.840 | - | - | - | 8.479.840 | 8.479.840 | Satker |
| 34 | Yayasan Harapan Kita/ Badan Pengelola dan | 15.079.345 | - | 106.256.551 | 4.919.767 | 126.255.663 | 47.577.940 | 10.308.850 | 57.886.790 | 68.368.873 | 126.255.663 | Bukan |
| 35 | Yayasan Gedung Veteran RI "Graha Purna Yudha" | 1.460.609 | | 2.980.163 | | 4.440.772 | - | 7.117.330 | 7.117.330 | (2.676.558) | 4.440.772 | Bukan Satker |
| 36 | Badan Otorita Pengelola Kawasan Pariwisata Danau | 674.045 | | 442.057.271 | 500.972 | 443.232.288 | - | - | - | 443.232.288 | 443.232.288 | Satker |
| 37 | Badan Pelaksana Pengelola Masjid Istiqlal (BPPMI) | - | | - | - | - | - | - | - | - | - | Satker |
| 38 | Badan Otorita Pengelola Kawasan Pariwisata Borobudur | 249.784 | - | 42.101.289 | 3.000 | 42.354.073 | 211.801 | | 211.801 | 42.142.272 | 42.354.073 | Satker |
| 39 | Lembaga Kerja Sama Tripartit Nasional (LKS TN) | 1.763.428 | - | - | - | 1.763.428 | - | - | - | 1.763.428 | 1.763.428 | Satker |
| 40 | Komisi Nasional Anti Kekerasan Terhadap Perempuan (KOMNAS PEREMPUAN) | 4.088 | | | | 4.088 | - | - | - | 4.088 | 4.088 | Satker |
| 41 | Komite Olahraga Nasional Indonesia (KONI) | - | | 141.772.022 | | 141.772.022 | - | - | - | 141.772.022 | 141.772.022 | |
| 42 | DPN Korpri | 3.486.166 | - | 183.856 | - | 3.670.022 | 74.148 | - | 74.148 | 3.595.874 | 3.670.022 | |



**PRESIDEN
REPUBLIK INDONESIA**

Laporan Keuangan Pemerintah Pusat Tahun 2022 (Audited)

- 978 -

LAMPIRAN 30.C

**IKHTISAR LAPORAN KEUANGAN BADAN LAINNYA
AKTIVA, KEWAJIBAN, DAN EKUITAS
PER 31 DESEMBER 2022
(Dalam Ribuan Rupiah)**

| NO | NAMA UNIT BADAN LAINNYA | ASET LANCAR | INVESTASI | ASET TETAP | ASET LAINNYA | TOTAL ASET | KEWAJIBAN JK PENDEK | KEWAJIBAN JK PANJANG | TOTAL KEWAJIBAN | TOTAL EKUITAS | TOTAL KEWAJIBAN & EKUITAS DANA | KET |
|--------------|---|----------------------|--------------------|-----------------------|-----------------------|-----------------------|---------------------|-----------------------|-----------------------|-----------------------|--------------------------------|--------|
| 1 | 2 | 3 | 4 | 5 | 6 | 7=(3+4+5+6) | 8 | 9 | 10=(8+9) | 11 | 12=(10+11) | 13 |
| 43 | Komisi Kepolisian Nasional (Kopolnas) | - | - | - | - | - | - | - | - | - | - | Satker |
| 44 | Tim Pengembangan Vaksin Covid | 85.785 | - | 95.111.704 | 47.135 | 95.244.624 | - | - | - | 95.244.624 | 95.244.624 | Satker |
| 45 | Badan Koordinasi Nasional Penyuluhan Pertanian, Perikanan dan Kehutanan | - | - | - | - | - | - | - | - | - | - | Satker |
| 46 | Komite Penanganan Covid 19 dan PEN | - | - | - | - | - | - | - | - | - | - | Satker |
| 47 | Komite Cipta Kerja | 656.326 | - | - | 1.088.970.650 | 1.089.626.976 | - | - | - | 1.089.626.976 | 1.089.626.976 | Satker |
| 48 | Komite TPPU | - | - | - | - | - | - | - | - | - | - | Satker |
| 49 | Kantor Staf Presiden | 362.490 | - | 8.106.512 | 320.372 | 8.789.374 | - | - | - | 8.789.374 | 8.789.374 | Satker |
| TOTAL | | 9.711.096.328 | 155.439.590 | 17.996.904.679 | 52.451.225.126 | 80.314.665.723 | 647.645.154 | 52.704.537.139 | 53.352.182.293 | 26.962.483.430 | 80.314.665.723 | |



PRESIDEN
REPUBLIK INDONESIA
- 979 -

LAMPIRAN 31
RESUME
PENGUNAAN BMN
SEBAGAI *UNDERLYING*
***ASSET* PENERBITAN**
SBSN



PRESIDEN
REPUBLIK INDONESIA

- 980 -

Laporan Keuangan Pemerintah Pusat Tahun 2022 (Audited) LAMPIRAN 31
RESUME PENGGUNAAN BMN SEBAGAI *UNDERLYING ASSET* PENERBITAN SBSN
PER 31 DESEMBER 2022

| No. | Seri SBSN | Nominal Penerbitan SBSN (Rp) | Nilai BMN (Rp) | Tanggal Penerbitan/ Setelmen | Tanggal Jatuh Tempo | KMK Penetapan BMN sebagai Aset SBSN |
|-----|-----------|---------------------------------|--------------------|------------------------------------|---------------------------|--|
| 1 | IFR-0006 | 2.175.000.000.000 | 2.175.000.032.120 | 05/12/2022 | 15/03/2030 | KMK 200/KM.8/2022 |
| 2 | IFR-0007 | 1.547.000.000.000 | 1.554.066.993.000 | 05/12/2022 | 15/01/2025 | KMK 201/KM.8/2020 |
| 3 | IFR-0010 | 4.110.000.000.000 | 4.110.267.127.000 | 05/12/2022 | 15/02/2036 | KMK 202/KM.8/2020 |
| 4 | PBS-003 | 28.329.700.000.000 | 7.803.706.959.792 | 05/12/2022 | 15/01/2027 | KMK 176/KM.8/2022 |
| | | | 300.000.113.040 | 11/03/2022 | 15/01/2027 | KMK 38/KM.8/2022 |
| | | | 750.000.005.000 | 25/08/2022 | 15/01/2027 | KMK 110/KM.8/2022 |
| | | | 1.230.000.044.000 | 08/09/2022 | 15/01/2027 | KMK 118/KM.8/2022 |
| | | | 210.000.172.400 | 22/09/2022 | 15/01/2027 | KMK 125/KM.8/2022 |
| | | | 458.520.038.000 | 06/10/2022 | 15/01/2027 | KMK 138/KM.8/2022 |
| | | | 2.961.185.000 | 20/10/2022 | 15/01/2027 | KMK 144/KM.8/2022 |
| | | | 2.734.641.214 | 03/11/2022 | 15/01/2027 | KMK 151/KM.8/2022 |
| | | | 600.000.000 | 17/11/2022 | 15/01/2027 | KMK 164/KM.8/2022 |
| | | | 24.000.069.000 | 01/12/2022 | 15/01/2027 | KMK 172/KM.8/2022 |
| 5 | PBS-004 | 41.957.277.000.000 | 15.149.838.305.564 | 05/12/022 | 15/02/2037 | KMK 177/KM.8/2022 |
| 6 | PBS-005 | 34.324.000.000.000 | 12.386.564.097.688 | 05/12/022 | 15/04/2043 | KMK 178/KM.8/2022 |
| 7 | PBS-007 | 10.375.000.000.000 | 1.405.324.627.000 | 05/12/022 | 15/09/2040 | KMK 179/KM.8/2022 |
| 8 | PBS-011 | 21.750.000.000.000 | 3.356.558.961.794 | 05/12/022 | 15/08/2023 | KMK 180/KM.8/2022 |
| 9 | PBS-012 | 47.680.694.000.000 | 9.384.674.110.954 | 05/12/022 | 15/11/2031 | KMK 181/KM.08/2021 |
| 10 | PBS-015 | 23.043.000.000.000 | 10.897.325.901.265 | 05/12/022 | 15/07/2047 | KMK 182/KM.8/2022 |
| 11 | PBS-017 | 63.086.476.000.000 | 31.631.567.126.923 | 05/12/022 | 15/10/2025 | KMK 183/KM.8/2022 |
| 12 | PBS-018 | 7.500.000.000.000 | 3.493.895.743.059 | 05/12/022 | 15/05/2028 | KMK 184/KM.8/2022 |
| 13 | PBS-019 | 43.040.000.000.000 | 16.830.606.681.118 | 05/12/022 | 15/09/2023 | KMK 185/KM.8/2022 |
| 14 | PBS-021 | 13.185.000.000.000 | 4.597.971.282.222 | 05/12/022 | 15/11/2026 | KMK 186/KM.8/2022 |
| 15 | PBS-022 | 16.330.000.000.000 | 7.749.035.086.500 | 05/12/022 | 15/04/2034 | KMK 187/KM.8/2022 |
| 16 | PBS-023 | 10.875.000.000.000 | 5.475.120.878.000 | 05/12/022 | 15/05/2030 | KMK 188/KM.8/2022 |
| 17 | PBS-024 | 3.000.000.000.000 | 1.470.346.965.400 | 05/12/022 | 15/05/2032 | KMK 189/KM.8/2022 |
| 18 | PBS-025 | 24.735.000.000.000 | 17.793.625.501.637 | 05/12/022 | 15/05/2033 | KMK 190/KM.8/2021 |
| 19 | PBS-026 | 60.395.000.000.000 | 35.067.672.356.576 | 05/12/022 | 15/10/2024 | KMK 191/KM.8/2022 |
| 20 | PBS-027 | 64.115.368.000.000 | 40.385.210.010.609 | 05/12/022 | 15/05/2023 | KMK 192/KM.8/2022 |
| 21 | PBS-028 | 75.503.418.000.000 | 57.215.509.973.928 | 05/12/022 | 15/10/2046 | KMK 193/KM.8/2022 |
| 22 | PBS-029 | 73.911.394.000.000 | 33.696.126.746.110 | 05/12/022 | 15/03/2034 | KMK 194/KM.8/2022 |
| | | | 26.500.009.000 | 01/12/2022 | 15/03/2034 | KMK 173/KM.8/2022 |
| 23 | PBS-030 | 12.052.000.000.000 | 6.881.201.934.961 | 05/12/022 | 15/07/2028 | KMK 195/KM.8/2022 |
| 24 | PBS-031 | 54.701.300.000.000 | 30.730.724.020.015 | 05/12/022 | 15/07/2024 | KMK 196/KM.8/2022 |
| 25 | PBS-032 | 39.545.000.000.000 | 21.227.622.934.531 | 05/12/022 | 15/07/2026 | KMK 197/KM.8/2022 |
| 26 | PBS-033 | 29.657.000.000.000 | 17.319.703.936.474 | 05/12/022 | 15/06/2047 | KMK 198/KM.8/2022 |
| | | | 2.500.080.000 | 10/02/2022 | 15/06/2047 | KMK 174/KM.8/2022 |
| 27 | PBS-034 | 9.055.000.000.000 | 5.332.731.810.162 | 05/12/022 | 15/06/2039 | KMK 199/KM.8/2022 |



PRESIDEN
REPUBLIK INDONESIA

- 981 -

Laporan Keuangan Pemerintah Pusat Tahun 2022 (Audited) LAMPIRAN 31
RESUME PENGGUNAAN BMN SEBAGAI *UNDERLYING ASSET* PENERBITAN SBSN
PER 31 DESEMBER 2022

| No. | Seri SBSN | Nominal Penerbitan SBSN (Rp) | Nilai BMN (Rp) | Tanggal Penerbitan/ Setelmen | Tanggal Jatuh Tempo | KMK Penetapan BMN sebagai Aset SBSN |
|-----|----------------|------------------------------|--------------------|------------------------------|---------------------|-------------------------------------|
| 28 | PBS-035 | 1.183.896.000.000 | 15.398.444.200 | 30/03/2022 | 15/03/2042 | KMK 47/KM.8/2022 |
| | | | 65.808.698.000 | 31/05/2022 | 15/03/2042 | KMK 70/KM.8/2022 |
| | | | 236.314.938.479 | 26/07/2022 | 15/03/2042 | KMK 98/KM.8/2022 |
| | | | 242.657.476.048 | 27/09/2022 | 15/03/2042 | KMK 131/KM.8/2022 |
| | | | 2.503.115.000 | 29/11/2022 | 15/03/2042 | KMK 169/KM.8/2022 |
| 29 | PBS-036 | 8.797.600.000.000 | 2.430.000.292.000 | 25/08/2022 | 15/08/2025 | KMK 114/KM.8/2022 |
| | | | 420.000.329.903 | 08/09/2022 | 15/08/2025 | KMK 121/KM.8/2022 |
| | | | 150.000.018.500 | 22/09/2022 | 15/08/2025 | KMK 128/KM.8/2022 |
| | | | 732.180.128.544 | 06/10/2022 | 15/08/2025 | KMK 142/KM.8/2022 |
| | | | 7.712.045.000 | 20/10/2022 | 15/08/2025 | KMK 147/KM.8/2022 |
| | | | 1.761.129.000 | 03/11/2022 | 15/08/2025 | KMK 155/KM.8/2022, |
| | | | 300.007.415 | 17/11/2022 | 15/08/2025 | KMK 167/KM.8/2022 |
| | | | 16.000.915.000 | 01/12/2022 | 15/08/2025 | KMK 175/KM.8/2022 |
| 30 | PBSG001 | 6.730.000.000.000 | 2.640.000.321.000 | 22/09/2022 | 15/09/2029 | KMK 124/KM.8/2022 |
| | | | 12.600.132.678 | 20/10/2022 | 15/09/2029 | KMK 143/KM.8/2022 |
| | | | 10.000.061.904 | 07/11/2022 | 15/09/2029 | KMK 158/KM.8/2022 |
| | | | 700.080.922 | 17/11/2022 | 15/09/2029 | KMK 163/KM.8/2022 |
| 31 | USDPBS003 | 2.152.500.000.000 | 1.291.500.362.593 | 02/09/2022 | 02/09/2025 | KMK 115/KM.8/2022 |
| 32 | USDPBS004 | 358.750.000.000 | 215.250.359.000 | 02/09/2022 | 02/09/2027 | KMK 116/KM.8/2022 |
| 33 | PBSNT002 | 2.000.000.000.000 | 1.200.119.664.000 | 05/12/2022 | 23/06/2036 | KMK 204/KM.8/2022 |
| 34 | PBSNTQ01 | 3.000.000.000.000 | 2.346.924.898.562 | 05/12/2022 | 27/08/2030 | KMK 203/KM.8/2022 |
| 35 | FRS001 | 8.288.320.000.000 | 8.288.320.130.000 | 27/09/2022 | 27/09/2027 | KMK 132/KM.8/2022 |
| 36 | FRS002 | 8.288.330.000.000 | 8.288.330.242.900 | 27/09/2022 | 27/09/2029 | KMK 133/KM.8/2022 |
| 37 | SNI-0229 | 17.568.750.000.000 | 8.381.254.611.000 | 05/12/2022 | 20/02/2029 | KMK 217/KM.8/2022 |
| 38 | SNI-0323 | 16.750.000.000.000 | 9.392.881.057.000 | 05/12/2022 | 01/03/2023 | KMK 213/KM.8/2022 |
| 39 | SNI-0327 | 26.600.000.000.000 | 13.565.958.574.450 | 05/12/2022 | 29/03/2027 | KMK 214/KM.8/2022 |
| 40 | SNI-0328 | 23.450.000.000.000 | 13.372.651.500.000 | 05/12/2022 | 01/03/2028 | KMK 215/KM.8/2022 |
| 41 | SNI-0625 | 10.698.750.000.000 | 4.560.916.151.000 | 05/12/2022 | 23/06/2025 | KMK 221/KM.8/2022 |
| 42 | SNI0626 | 18.250.000.000.000 | 9.307.166.781.515 | 05/12/2022 | 09/06/2026 | KMK 224/KM.8/2022 |
| 43 | SNI0627 | 25.112.500.000.000 | 18.837.546.421.602 | 06/06/2022 | 06/06/2027 | KMK 77/KM.8/2022 |
| 44 | SNI-0630 | 14.265.000.000.000 | 7.235.046.188.000 | 05/12/2022 | 23/06/2030 | KMK 222/KM.8/2022 |
| 45 | SNI0631 | 14.600.000.000.000 | 7.447.305.877.000 | 05/12/2022 | 09/06/2031 | KMK 225/KM.8/2022 |
| 46 | SNI0632 | 21.525.000.000.000 | 16.145.796.299.262 | 06/06/2022 | 06/06/2032 | KMK 78/KM.8/2022 |
| 47 | SNI-0650 | 10.698.750.000.000 | 5.566.815.743.000 | 05/12/2022 | 23/06/2050 | KMK 223/KM.8/2022 |
| 48 | SNI0651 | 10.950.000.000.000 | 5.683.680.000.000 | 05/12/2022 | 09/06/2051 | KMK 226/KM.8/2022 |
| 49 | SNI-0824 | 10.541.250.000.000 | 22.792.727.747.000 | 05/12/2022 | 20/08/2024 | KMK 216/KM.8/2022 |
| 50 | SNI-24 | 17.746.500.000.000 | 8.874.581.158.411 | 05/12/2022 | 10/09/2024 | KMK 218/KM.8/2022 |
| 51 | SNI-25 | 26.422.000.000.000 | 12.754.742.362.562 | 05/12/2022 | 28/05/2025 | KMK 219/KM.8/2022 |
| 52 | SNI-26 | 24.325.000.000.000 | 12.405.948.479.252 | 05/12/2022 | 29/03/2026 | KMK 220/KM.8/2022 |
| 53 | SPN-S 02052023 | 500.000.000.000 | 500.000.880.000 | 03/11/2022 | 02/05/2023 | KMK 150/KM.8/2022 |
| 54 | SPN-S 07022023 | 50.000.000.000 | 50.000.250.000 | 11/08/2022 | 07/02/2023 | KMK 104/KM.8/2022 |
| 55 | SPN-S 07032023 | 50.000.000.000 | 50.000.007.160 | 08/09/2022 | 07/03/2023 | KMK 117/KM.8/2022 |
| | | 500.000.000.000 | 500.000.008.135 | 22/09/2022 | 07/03/2023 | KMK 123/KM.8/2022 |
| 56 | SPN-S 10012023 | 150.000.000.000 | 150.000.622.000 | 14 Juli 2022 | 10/01/2023 | KMK 91/KM.8/2022 |
| | | 433.000.000.000 | 433.000.260.970 | 28 Juli 2022 | 10/01/2023 | KMK 99/KM.8/2022 |
| 57 | SPN-S 30052023 | 90.000.000.000 | 90.000.063.432 | 01/12/2023 | 30/05/2023 | KMK 171/KM.8/2022 |
| 58 | SR-012 | 12.142.572.000.000 | 7.559.302.213.000 | 05/12/022 | 10/03/2023 | KMK 205/KM.8/2022 |
| 59 | SR-013 | 25.665.971.000.000 | 18.016.584.938.440 | 05/12/022 | 10/09/2023 | KMK 206/KM.8/2022 |



PRESIDEN
REPUBLIK INDONESIA

- 982 -

Laporan Keuangan Pemerintah Pusat Tahun 2022 (Audited)

LAMPIRAN 31

RESUME PENGGUNAAN BMN SEBAGAI *UNDERLYING ASSET* PENERBITAN SBSN
PER 31 DESEMBER 2022

| No. | Seri SBSN | Nominal Penerbitan SBSN (Rp) | Nilai BMN (Rp) | Tanggal Penerbitan/ Setelmen | Tanggal Jatuh Tempo | KMK Penetapan BMN sebagai Aset SBSN |
|-----|-------------------------------|---------------------------------|---------------------|------------------------------------|---------------------------|--|
| 60 | SR-014 | 16.705.080.000.000 | 8.185.510.647.213 | 05/12/022 | 10/03/2024 | KMK 207/KM.8/2022 |
| 61 | SR-015 | 27.000.639.000.000 | 13.230.338.625.679 | 05/12/022 | 10/09/2024 | KMK 208/KM.8/2022 |
| 62 | SR-016 | 18.409.546.000.000 | 9.021.402.955.672 | 05/12/022 | 10/03/2025 | KMK 209/KM.8/2022 |
| 63 | SR-017 | 26.974.976.000.000 | 13.217.746.740.749 | 21/09/2022 | 10/09/2025 | KMK 122/KM.8/2022 |
| 64 | ST-008 | 5.000.000.000.000 | 2.500.029.097.000 | 05/12/2022 | 10/11/2023 | KMK 210/KM.8/2022 |
| 65 | ST-009 | 10.000.000.000.000 | 5.000.131.611.000 | 07/12/2022 | 10/11/2024 | KMK 227/KM.8/2022 |
| 66 | SW-001 | 50.849.000.000 | 25.480.865.000 | 05/12/2023 | 10/03/2025 | KMK 211/KM.8/2022 |
| 67 | SW002 | 50.000.000.000 | 25.000.861.000 | 30/06/2022 | 30/06/2027 | KMK 83/KM.8/2022 |
| 68 | SW003 | 100.000.000.000 | 50.000.132.000 | 06/10/2022 | 06/10/2024 | KMK 135/KM.8/2022 |
| 69 | SW004 | 100.000.000.000 | 50.000.137.451 | 06/10/2022 | 06/10/2027 | KMK 136/KM.8/2022 |
| 70 | SWR002 | 24.141.000.000 | 12.081.454.000 | 05/12/2022 | 09/06/2023 | KMK 212/KM.8/2022 |
| 71 | SWR003 | 38.253.000.000 | 20.033.994.000 | 13/07/2022 | 10/07/2024 | KMK 90/KM.8/2022 |
| | Total Per 31 Desember 2022 | 1.290.316.550.000.000 | 691.755.865.566.659 | | | |



**PRESIDEN
REPUBLIK INDONESIA**

- 983 -

**LAMPIRAN 32
PENYELESAIAN
SELISIH REKON
INTERNAL TAYL
DENGAN JURNAL
TERPUSAT**



PRESIDEN
REPUBLIK INDONESIA

- 984 -

Laporan Keuangan Pemerintah Pusat Tahun 2022 (Audited)

LAMPIRAN 32

Penyelesaian Selisih Rekon Internal Tahun Anggaran yang Lalu
Melalui Mekanisme Penjurnalan Terpusat

| No | Kode Akun | Jumlah KL | Jumlah Satker | Penyesuaian Debit | Penyesuaian Kredit |
|--------|-----------|-----------|---------------|-------------------|---------------------|
| 1 | 117111 | 2 | 7 | 7.102.905 | (22.858.900) |
| 2 | 131111 | 3 | 58 | 754.573.459.999 | (14.958.981.482) |
| 3 | 132111 | 12 | 184 | 1.553.914.403.388 | (57.052.677.378) |
| 4 | 133111 | 5 | 128 | 1.447.446.488.644 | (85.382.833.231) |
| 5 | 134111 | 2 | 11 | 22.091.836.496 | (240.485.400) |
| 6 | 134112 | 4 | 29 | 11.451.146.809 | (820.740.588) |
| 7 | 134113 | 3 | 18 | 16.856.191.273 | (1.000.000) |
| 8 | 135111 | 4 | 5 | 109.728.639.958 | (4.036.740.909) |
| 9 | 135121 | 5 | 59 | 17.011.327.203 | (31.861.816.832) |
| 10 | 136111 | 5 | 11 | 360.031.738.693 | (44.665.500) |
| 11 | 137111 | 13 | 288 | 73.678.309.764 | (534.929.179.746) |
| 12 | 137211 | 6 | 207 | 22.638.858.951 | (148.274.493.641) |
| 13 | 137311 | 4 | 15 | 356.807.577 | (11.693.521.449) |
| 14 | 137312 | 4 | 42 | 40.845.323 | (4.311.644.162) |
| 15 | 137313 | 4 | 38 | 40.659.914 | (2.800.867.373) |
| 16 | 137411 | 3 | 33 | 245.290.917 | (1.531.106.729) |
| 17 | 161111 | 1 | 1 | 1.200.998.392.552 | - |
| 18 | 162151 | 4 | 10 | 37.508.001.116 | (19.327.000) |
| 19 | 162191 | 2 | 3 | 71.242.635.335 | (75.632.500) |
| 20 | 166112 | 9 | 69 | 838.213.401.250 | (17.223.271.559) |
| 21 | 166113 | 1 | 2 | 465.949.000 | - |
| 22 | 169111 | 1 | 1 | - | (1.200.998.392.552) |
| 23 | 169122 | 8 | 77 | 14.001.497.594 | (770.793.864.595) |
| 24 | 169315 | 5 | 12 | 3.903.022.529 | (34.048.699.056) |
| 25 | 391113 | 2 | 7 | 22.858.900 | (7.102.905) |
| 26 | 391116 | 16 | 376 | 130.874.628.710 | (3.623.039.879.199) |
| 27 | 391118 | 12 | 97 | 3.376.999.917 | (146.550.712.031) |
| Jumlah | | | | 6.690.720.494.717 | (6.690.720.494.717) |



**PRESIDEN
REPUBLIK INDONESIA**
- 985 -

LAMPIRAN 33

DATA BMN YANG

TIDAK DILAKUKAN

MIGRASI



PRESIDEN
REPUBLIK INDONESIA

- 986 -

Laporan Keuangan Pemerintah Pusat Tahun 2022 (Audited)

LAMPIRAN 33.A

Data BMN yang Tidak Dilakukan Proses Migrasi

| N o | Kode BA | Kementerian/Lembaga | Jumlah Satker | Jumlah NUP | Nilai Aset | Akumulasi Penyusutan | Nilai Buku |
|-------------|------------|--|------------------|---------------|----------------|-------------------------|----------------|
| 1 | 005 | Mahkamah Agung | 3 | 3 | 120.004 | 120.004 | - |
| 2 | 010 | Kementerian Dalam Negeri | 13 | 55 | - | - | - |
| 3 | 012 | Kementerian Pertahanan | 1 | 58 | - | 86.227.200 | -86.227.200 |
| 4 | 013 | Kementerian Hukum Dan Hak Asasi Manusia RI | 4 | 9 | 4.927.878 | 1.232.990 | 3.694.888 |
| 5 | 018 | Kementerian Pertanian | 12 | 458 | 32.844.150 | 32.844.150 | - |
| 6 | 023 | Kementerian Pendidikan, Kebudayaan, Riset, Dan Teknologi | 2 | 30 | - | 3.300.000 | -3.300.000 |
| 7 | 024 | Kementerian Kesehatan | 31 | 5.539 | 7.576.000.897 | 237.053.585 | 7.338.947.312 |
| 8 | 025 | Kementerian Agama | 93 | 2.253 | -102.646.020 | 44.489.922 | -147.135.942 |
| 9 | 026 | Kementerian Tenaga Kerja Dan Transmigrasi | 2 | 6 | - | - | - |
| 10 | 029 | Kementerian Lingkungan Hidup Dan Kehutanan | 1 | 1 | 174.500 | 17.450 | 157.050 |
| 11 | 032 | Kementerian Kelautan Dan Perikanan | 5 | 110 | 42.869.241 | 20.670.833 | 22.198.408 |
| 12 | 033 | Kementerian Pekerjaan Umum Dan Perumahan Rakyat | 15 | 232 | 10.000 | 86.977.000 | -86.967.000 |
| 13 | 042 | Kementerian Riset dan Teknologi | 38 | 1.747 | 1.204.300 | 1.871.333 | -667.033 |
| 14 | 044 | Kementerian Koperasi Dan Usaha Kecil Dan Menengah | 2 | 2 | -2.952.991.900 | - | -2.952.991.900 |
| 15 | 067 | Kementerian Desa, Pembangunan Daerah Tertinggal Dan Transmigrasi | 17 | 145 | -7.163.000 | 2.726.010 | -9.889.010 |
| 16 | 090 | Kementerian Perdagangan | 1 | 2 | 556.600 | 556.600 | - |
| 17 | 109 | Badan Pengembangan Wilayah Suramadu | 1 | 4 | - | - | - |
| 18 | 122 | Badan Pembinaan Ideologi Pancasila | 1 | 1 | - | 220.210.630 | -220.210.630 |
| Grand Total | | | 242 | 10.655 | 4.595.906.650 | 738.297.707 | 3.857.608.943 |



PRESIDEN
REPUBLIK INDONESIA

- 987 -

LAMPIRAN 33.B

Laporan Keuangan Pemerintah Pusat Tahun 2022 (Audited)

Data BMN yang Dilakukan Pembatalan Proses Migrasinya

| No | Kode BA | Kementerian/Lembaga | Jumlah Satker | Jumlah NUP | Nilai Aset | Akumulasi Penyusutan | Nilai Buku |
|-------------|---------|--|------------------|---------------|-----------------|-------------------------|-----------------|
| 1 | 010 | Kementerian Dalam Negeri | 1 | 1 | 42.900.000 | 26.812.500 | 16.087.500 |
| 2 | 012 | Kementerian Pertahanan | 1 | 1 | 42.900.000 | 26.812.500 | 16.087.500 |
| 3 | 018 | Kementerian Pertanian | 2 | 108 | 45.554.500 | 1.091.460 | 44.463.040 |
| 4 | 024 | Kementerian Kesehatan | 49 | 109.337 | 241.115.278.550 | 29.218 | 241.115.249.332 |
| 5 | 042 | Kementerian Riset dan Teknologi | 7 | 59 | (1.380.000) | (1.380.000) | - |
| 6 | 044 | Kementerian Koperasi Dan Usaha Kecil Dan Menengah | 3 | 10 | 1.192.369.272 | - | 1.192.369.272 |
| 7 | 067 | Kementerian Desa, Pembangunan Daerah Tertinggal Dan Transmigrasi | 1 | 2 | 521.260.000 | 187.263.000 | 333.997.000 |
| 8 | 090 | Kementerian Perdagangan | 1 | 1.000 | 107.250.000 | 91.162.000 | 16.088.000 |
| Grand Total | | | 65 | 110.518 | 243.066.132.322 | 331.790.678 | 242.734.341.644 |



**PRESIDEN
REPUBLIK INDONESIA**

- 988 -

LAMPIRAN 34

TRANSFER KELUAR

TRANSFER MASUK



PRESIDEN
REPUBLIK INDONESIA

- 989 -

Laporan Keuangan Pemerintah Pusat Tahun 2022 (Audited)

LAMPIRAN 34

PEMERINTAH REPUBLIK INDONESIA
RINCIAN TRANSFER KELUAR DAN TRANSFER MASUK
PER 31 DESEMBER 2022

| No | Kode BA | Uraian | Neraca Percobaan | | |
|-----|---------|---|--------------------|--------------------|--------------------|
| | | | Transfer Keluar | Transfer Masuk | Selisih |
| (1) | (2) | (3) | (4) | (5) | (6) = (4) (5) |
| 1 | 001 | MAJELIS PERMUSYAWARATAN RAKYAT | 175.552.464 | 3.333.103.874 | (3.157.551.410) |
| 2 | 002 | DEWAN PERWAKILAN RAKYAT | 9.750.665.387 | 169.014.820 | 9.581.650.567 |
| 3 | 004 | BADAN PEMERIKSA KEUANGAN | 30.076.974.542 | 50.690.219.842 | (20.613.245.300) |
| 4 | 005 | MAHKAMAH AGUNG | 609.346.606.825 | 607.164.620.871 | 2.181.985.954 |
| 5 | 006 | KEJAKSAAN REPUBLIK INDONESIA | 1.570.135.340.818 | 1.624.358.265.918 | (54.222.925.100) |
| 6 | 007 | KEMENTERIAN SEKRETARIAT NEGARA | 65.813.714.763 | 63.372.769.514 | 2.440.945.249 |
| 7 | 010 | KEMENTERIAN DALAM NEGERI | 491.126.566.136 | 971.516.971.345 | (480.390.405.209) |
| 8 | 011 | KEMENTERIAN LUAR NEGERI | 53.944.912.079 | 88.656.050.229 | (34.711.138.150) |
| 9 | 012 | KEMENTERIAN PERTAHANAN | 63.411.190.629.613 | 63.943.160.947.807 | (531.970.318.194) |
| 10 | 013 | KEMENTERIAN HUKUM DAN HAK ASASI MANUSIA RI | 1.343.868.344.711 | 1.322.527.789.614 | 21.340.555.097 |
| 11 | 015 | KEMENTERIAN KEUANGAN | 3.858.541.785.980 | 3.355.092.258.150 | 503.449.527.830 |
| 12 | 018 | KEMENTERIAN PERTANIAN | 1.018.066.980.034 | 1.026.082.080.284 | (8.015.100.250) |
| 13 | 019 | KEMENTERIAN PERINDUSTRIAN | 132.176.214.062 | 126.285.353.281 | 5.890.860.781 |
| 14 | 020 | KEMENTERIAN ENERGI DAN SUMBER DAYA MINERAL | 4.911.249.164.425 | 4.834.473.307.416 | 76.775.857.009 |
| 15 | 022 | KEMENTERIAN PERHUBUNGAN | 20.727.700.358.059 | 20.726.633.661.872 | 1.066.696.187 |
| 16 | 023 | KEMENTERIAN PENDIDIKAN, KEBUDAYAAN, RISET, DAN TEKNOLOGI | 17.546.331.933.852 | 18.126.044.704.034 | (579.712.770.182) |
| 17 | 024 | KEMENTERIAN KESEHATAN | 37.400.345.235.152 | 37.486.148.334.873 | (85.803.099.721) |
| 18 | 025 | KEMENTERIAN AGAMA | 807.169.974.830 | 1.194.678.026.468 | (387.508.051.638) |
| 19 | 026 | KEMENTERIAN KETENAGAKERJAAN | 591.606.256.759 | 591.568.053.759 | 38.203.000 |
| 20 | 027 | KEMENTERIAN SOSIAL | 17.556.055.242.303 | 17.559.471.497.277 | (3.416.254.974) |
| 21 | 029 | KEMENTERIAN LINGKUNGAN HIDUP DAN KEHUTANAN | 459.983.577.678 | 455.972.079.678 | 4.011.498.000 |
| 22 | 032 | KEMENTERIAN KELAUTAN DAN PERIKANAN | 216.653.455.429 | 236.535.826.010 | (19.882.370.581) |
| 23 | 033 | KEMENTERIAN PEKERJAAN UMUM DAN PERUMAHAN RAKYAT | 48.568.278.209.487 | 45.635.451.887.740 | 2.932.826.321.747 |
| 24 | 034 | KEMENTERIAN KOORDINATOR BIDANG POLITIK, HUKUM DAN KEAMANAN | 10.519.190.735 | - | 10.519.190.735 |
| 25 | 035 | KEMENTERIAN KOORDINATOR BIDANG PEREKONOMIAN | 1.067.340.761 | 1.400.000 | 1.065.940.761 |
| 26 | 036 | KEMENTERIAN KOORDINATOR BIDANG PEMBANGUNAN MANUSIA DAN KEBUDAYAAN | - | 2.800.000 | (2.800.000) |
| 27 | 040 | KEMENTERIAN PARIWISATA DAN EKONOMI KREATIF | 471.801.514 | 2.043.460.727 | (1.571.659.213) |
| 28 | 041 | KEMENTERIAN BADAN USAHA MILIK NEGARA | - | 1.400.000 | (1.400.000) |
| 29 | 042 | KEMENTERIAN RISET DAN TEKNOLOGI/BADAN RISET DAN INOVASI NASIONAL (BRIN) | 13.162.084.467.551 | - | 13.162.084.467.551 |
| 30 | 044 | KEMENTERIAN KOPERASI DAN PENGUSAHA KECIL DAN MENENGAH | 596.521.156 | 596.521.156 | - |



PRESIDEN
REPUBLIK INDONESIA

- 990 -

Laporan Keuangan Pemerintah Pusat Tahun 2022 (Audited) LAMPIRAN 34

PEMERINTAH REPUBLIK INDONESIA
RINCIAN TRANSFER KELUAR DAN TRANSFER MASUK
PER 31 DESEMBER 2022

| No | Kode BA | Uraian | Neraca Percobaan | | |
|----|---------|---|--------------------|--------------------|--------------------|
| | | | Transfer Keluar | Transfer Masuk | Selisih |
| 31 | 047 | KEMENTERIAN PEMBERDAYAAN PEREMPUAN DAN PERLINDUNGAN ANAK | - | 2.800.000 | (2.800.000) |
| 32 | 048 | KEMENTERIAN PENDAYAGUNAAN APARATUR NEGARA DAN REFORMASI BIROKRASI | 2.762.754.158 | - | 2.762.754.158 |
| 33 | 050 | BADAN INTELIJEN NEGARA | - | 64.386.717.841 | (64.386.717.841) |
| 34 | 051 | BADAN SIBER DAN SANDI NEGARA | - | 93.350.004 | (93.350.004) |
| 35 | 054 | BADAN PUSAT STATISTIK | 145.531.924.514 | 143.086.639.894 | 2.445.284.620 |
| 36 | 055 | KEMENTERIAN PERENCANAAN PEMBANGUNAN NASIONAL | 6.617.447.237 | 48.775.000 | 6.568.672.237 |
| 37 | 056 | KEMENTERIAN AGRARIA DAN TATA RUANG/BPN | (135.319.955.704) | (137.856.346.794) | 2.536.391.090 |
| 38 | 057 | PERPUSTAKAAN NASIONAL REPUBLIK INDONESIA | 64.601.908.131 | 59.107.464.332 | 5.494.443.799 |
| 39 | 059 | KEMENTERIAN KOMUNIKASI DAN INFORMATIKA | 134.742.331.298 | 126.855.825.419 | 7.886.505.879 |
| 40 | 060 | KEPOLISIAN NEGARA REPUBLIK INDONESIA | 23.091.311.171.282 | 23.978.716.107.641 | (887.404.936.359) |
| 41 | 063 | BADAN PENGAWAS OBAT DAN MAKANAN | 85.826.631.246 | 88.919.975.653 | (3.093.344.407) |
| 42 | 065 | KEMENTERIAN INVESTASI/BKPM | 22.478.872.940 | 22.478.872.940 | - |
| 43 | 066 | BADAN NARKOTIKA NASIONAL | 37.040.887.861 | 39.360.304.117 | (2.319.416.256) |
| 44 | 067 | KEMENTERIAN DESA PEMBANGUNAN DAERAH TERTINGGAL DAN TRANSMIGRASI | 7.988.189.824 | 7.526.321.374 | 461.868.450 |
| 45 | 068 | BADAN KEPENDUDUKAN DAN KELUARGA BERENCANA NASIONAL | 29.093.248.440 | 29.093.248.440 | - |
| 46 | 074 | KOMISI NASIONAL HAK ASASI MANUSIA | 609.396.900 | - | 609.396.900 |
| 47 | 075 | BADAN METEOROLOGI KLIMATOLOGI DAN GEOFISIKA | 223.189.491.990 | 223.076.297.484 | 113.194.506 |
| 48 | 076 | KOMISI PEMILIHAN UMUM | 2.416.138.997 | 4.836.031.661 | (2.419.892.664) |
| 49 | 077 | MAHKAMAH KONSTITUSI RI | 336.008.883 | - | 336.008.883 |
| 50 | 078 | PUSAT PELAPORAN DAN ANALISIS TRANSAKSI KEUANGAN | 33.553.535.579 | 33.553.535.579 | - |
| 51 | 079 | LEMBAGA ILMU PENGETAHUAN INDONESIA | 39.141.869.252.982 | 1.852.501 | 39.141.867.400.481 |
| 52 | 080 | BADAN TENAGA NUKLIR NASIONAL | 14.524.748.010.917 | - | 14.524.748.010.917 |
| 53 | 081 | BADAN PENGKAJIAN DAN PENERAPAN TEKNOLOGI | 6.943.733.944.799 | - | 6.943.733.944.799 |
| 54 | 082 | LEMBAGA PENERBANGAN DAN ANTARIKSA NASIONAL | 3.641.266.120.031 | - | 3.641.266.120.031 |
| 55 | 086 | LEMBAGA ADMINISTRASI NEGARA | - | 552.512.632 | (552.512.632) |
| 56 | 087 | ARSIP NASIONAL REPUBLIK INDONESIA | 132.773.350 | 346.802.745 | (214.029.395) |
| 57 | 088 | BADAN KEPEGAWAIAN NEGARA | 24.828.293.986 | 43.063.562.986 | (18.235.269.000) |
| 58 | 089 | BADAN PENGAWASAN KEUANGAN DAN PEMBANGUNAN | 2.572.482.713 | 18.268.483.035 | (15.696.000.322) |
| 59 | 090 | KEMENTERIAN PERDAGANGAN | 75.454.745.503 | 75.109.024.063 | 345.721.440 |
| 60 | 092 | KEMENTERIAN PEMUDA DAN OLAH RAGA | 184.950.000 | 184.950.000 | - |
| 61 | 093 | KOMISI PEMBERANTASAN KORUPSI | 93.219.746.300 | - | 93.219.746.300 |



PRESIDEN
REPUBLIK INDONESIA

- 991 -

Laporan Keuangan Pemerintah Pusat Tahun 2022 (Audited)

LAMPIRAN 34

PEMERINTAH REPUBLIK INDONESIA

RINCIAN TRANSFER KELUAR DAN TRANSFER MASUK

PER 31 DESEMBER 2022

| No | Kode BA | Uraian | Neraca Percobaan | | |
|-------|---------|--|---------------------|---------------------|----------------------|
| | | | Transfer Keluar | Transfer Masuk | Selisih |
| 62 | 095 | DEWAN PERWAKILAN DAERAH | 7.526.924.542 | - | 7.526.924.542 |
| 63 | 100 | KOMISI YUDISIAL RI | - | 6.786.004.000 | (6.786.004.000) |
| 64 | 103 | BADAN NASIONAL PENANGGULANGAN BENCANA | 166.471.958.737 | - | 166.471.958.737 |
| 65 | 104 | BADAN PELINDUNGAN PEKERJA MIGRAN INDONESIA | 114.002.863 | 114.002.863 | - |
| 66 | 106 | LEMBAGA KEBIJAKAN PENGADAAN BARANG/JASA PEMERINTAH | - | - | - |
| 67 | 107 | BADAN NASIONAL PENCARIAN DAN PERTOLONGAN (BASARNAS) | 482.417.528.837 | 482.417.528.837 | - |
| 68 | 108 | KOMISI PENGAWAS PERSAINGAN USAHA | 3.845.089.840 | - | 3.845.089.840 |
| 69 | 110 | OMBUDSMAN REPUBLIK INDONESIA | - | 21.749.175.161 | (21.749.175.161) |
| 70 | 111 | BADAN NASIONAL PENGELOLA PERBATASAN | - | 268.422.497.529 | (268.422.497.529) |
| 71 | 112 | BADAN PENGUSAHA KAWASAN PERDAGANGAN BEBAS DAN PELABUHAN BEBAS BATAM | 5.567.520.811 | - | 5.567.520.811 |
| 72 | 114 | SEKRETARIAT KABINET | 9.579.887.506 | - | 9.579.887.506 |
| 73 | 115 | BADAN PENGAWASAN PEMILIHAN UMUM | 6.995.643.190 | 14.718.126.399 | (7.722.483.209) |
| 74 | 116 | LEMBAGA PENYIARAN PUBLIK RADIO REPUBLIK INDONESIA | 72.146.735.812 | 64.366.510.876 | 7.780.224.936 |
| 75 | 117 | LEMBAGA PENYIARAN PUBLIK TELEVISI REPUBLIK INDONESIA | 92.295.822.323 | 99.071.981.449 | (6.776.159.126) |
| 76 | 118 | BADAN PENGUSAHA KAWASAN PERDAGANGAN BEBAS DAN PELABUHAN BEBAS SABANG | 23.987.015.000 | - | 23.987.015.000 |
| 77 | 119 | BADAN KEAMANAN LAUT | 5.648.594.276 | - | 5.648.594.276 |
| 78 | 120 | KEMENTERIAN KOORDINATOR BIDANG KEMARITIMAN | 10.180.648.520 | 334.628.588.061 | (324.447.939.541) |
| 79 | 122 | BADAN PEMBINAAN IDEOLOGI PANCASILA | 4.351.921.508 | 18.275.724 | 4.333.645.784 |
| 80 | 124 | LEMBAGA PERLINDUNGAN SAKSI DAN KORBAN | 34.649.796.263 | 77.523.350.501.499 | (77.488.700.705.236) |
| TOTAL | | | 323.680.896.411.290 | 323.668.488.707.504 | 12.407.703.786 |



**PRESIDEN
REPUBLIK INDONESIA**

- 992 -

LAMPIRAN 35 LAPORAN PERTANGGUNGJAWAB AN SBN TAHUN 2022



**PRESIDEN
REPUBLIK INDONESIA**

- 993 -

LAPORAN PERTANGGUNGJAWABAN PENGELOLAAN SURAT BERHARGA NEGARA TAHUN 2022

I. PENDAHULUAN

Laporan Pertanggungjawaban Pengelolaan Surat Berharga Negara ini disusun dalam rangka melaksanakan amanat pasal 16 Undang - Undang (UU) Nomor 24 Tahun 2002 tentang Surat Utang Negara dan pasal 27 UUNomor 19 Tahun 2008 tentang Surat Berharga Syariah Negara. Di samping itu laporan ini juga disusun agar seluruh pihak yang berkepentingan dapat mengetahui secara jelas dan transparan informasi terkait dengan pengelolaan SBN Tahun 2022. Seluruh angka dan data yang digunakan dalam laporan ini meliputi realisasi selama satu tahun anggaran yang dimulai 1 Januari 2022 dan berakhir 31 Desember 2022, kecuali secara jelas dinyatakan lain.

Dalam peta kebijakan fiskal, penerbitan Surat Berharga Negara (SBN) termasuk dalam sumber pembiayaan dan pengelolaan portofolio utang negara. Pemerintah pusat berwenang menerbitkan SBN setelah mendapat persetujuan DPR yang disahkan dalam kerangka APBN.

Tujuan penerbitan SBN sebagaimana diatur dalam pasal 4 UU nomor 24 tahun 2002 tentang Surat Utang Negara adalah untuk:

- a. Membiayai defisit APBN;
- b. Menutup kekurangan kas jangka pendek akibat ketidaksesuaian antara arus kas penerimaan dan pengeluaran dari Rekening Kas Negara dalam satu tahun anggaran (*cash-mismatch*);
- c. Mengelola portofolio utang negara.

Adapun manfaat penerbitan SBN adalah sebagai berikut:

- a. Sebagai Instrumen Fiskal

Penerbitan SBN diharapkan dapat menggali potensi sumber pembiayaan APBN yang lebih besar dari investor pasar modal.



**PRESIDEN
REPUBLIK INDONESIA**

- 994 -

b. Sebagai Instrumen Investasi

SBN menyediakan alternatif investasi yang relatif bebas risiko gagal bayar dan memberikan peluang bagi investor dan pelaku pasar untuk melakukan diversifikasi portofolionya guna memperkecil risiko investasi.

c. Sebagai Instrumen Pasar Keuangan

SBN dapat memperkuat stabilitas sistem keuangan dan dapat dijadikan acuan (*benchmark*) bagi penentuan nilai instrumen pasar keuangan lainnya.

SBN terdiri atas Surat Utang Negara (SUN) dan Surat Berharga Syariah Negara (SBSN). Pengertian SUN menurut UU Nomor 24 Tahun 2002 tentang Surat Utang Negara adalah surat berharga yang berupa surat pengakuan utang dalam mata uang rupiah maupun valuta asing yang dijamin pembayaran bunga dan pokoknya oleh Negara Republik Indonesia, sesuai dengan masa berlakunya.

Sedangkan pengertian SBSN atau dapat disebut Sukuk Negara menurut UU Nomor 19 Tahun 2008 tentang SBSN, adalah SBN yang diterbitkan berdasarkan prinsip syariah, sebagai bukti atas bagian penyertaan terhadap Aset SBSN, baik dalam mata uang rupiah maupun valuta asing.

Secara umum, SUN dapat dibagi dalam dua jenis yaitu Surat Perbendaharaan Negara (*Treasury Bills*) dan Obligasi Negara (*Treasury Bonds*). Surat Perbendaharaan Negara (SPN) adalah SUN yang berjangka waktu sampai dengan 12 bulan dengan pembayaran bunga secara diskonto. Sedangkan Obligasi Negara (ON) adalah SUN yang berjangka waktu lebih dari 12 bulan dengan kupon dan/atau pembayaran bunga secara diskonto.

Menurut denominasi mata uangnya, ON yang telah diterbitkan Pemerintah dapat dikelompokkan ke dalam dua kelompok, yaitu ON berdenominasi Rupiah dan ON berdenominasi valuta asing. Menurut jenis tingkat bunganya, ON dapat dikelompokkan ke dalam ON dengan tingkat bunga tetap (*fixed rate*) dan ON dengan tingkat bunga mengambang (*floating rate*).

Berdasarkan UU No. 24 Tahun 2002, SUN diterbitkan dalam bentuk warkat maupun tanpa warkat (*scriptless*). SUN dengan warkat adalah surat berharga yang kepemilikannya berupa sertifikat baik atas nama maupun atas unjuk. Sertifikat atas nama adalah sertifikat yang nama pemiliknya tercantum di lembar sertifikat tersebut, sedangkan sertifikat atas



**PRESIDEN
REPUBLIK INDONESIA**

- 995 -

unjuk adalah sertifikat yang tidak mencantumkan nama dan pelaku pasar untuk melakukan diversifikasi pemilik sehingga setiap orang yang menguasainya portofolionya guna memperkecil risiko investasi adalah pemilik yang sah. Surat Utang Negara tanpa warkat (*scriptless*) adalah surat berharga yang kepemilikannya dicatat secara elektronis (*book entry system*). Dalam hal SUN tanpa warkat maka bukti kepemilikan yang otentik dan sah adalah pencatatan kepemilikan secara elektronis. Cara pencatatan secara elektronis dimaksudkan agar pengadministrasian data kepemilikan (*registry*) dan penyelesaian transaksi perdagangan SUN di pasar sekunder dapat diselenggarakan secara efisien, cepat, aman, transparan, dan dapat dipertanggungjawabkan.

Pasal 2 ayat (2) UU Nomor 24 Tahun 2002 tentang SUN menyatakan bahwa SUN dapat diterbitkan dalam bentuk yang dapat diperdagangkan (*tradable*) atau bentuk yang tidak dapat diperdagangkan (*non-tradable*). Surat Utang Negara yang dapat diperdagangkan pertama kali diperdagangkan oleh Pemerintah di pasar primer/ pasar perdana. Perdagangan SUN selanjutnya ada di pasar sekunder baik di dalam maupun di luar negeri. Perdagangan dapat dilakukan melalui bursa dan atau di luar bursa (*over the counter/ OTC*). SUN yang tidak diperdagangkan adalah SUN yang tidak diperjualbelikan di Pasar Sekunder dan biasanya diterbitkan secara khusus untuk pemodal institusi tertentu, baik domestik maupun asing, yang berminat untuk memiliki SUN sesuai dengan kebutuhan spesifik dari portofolio investasinya.

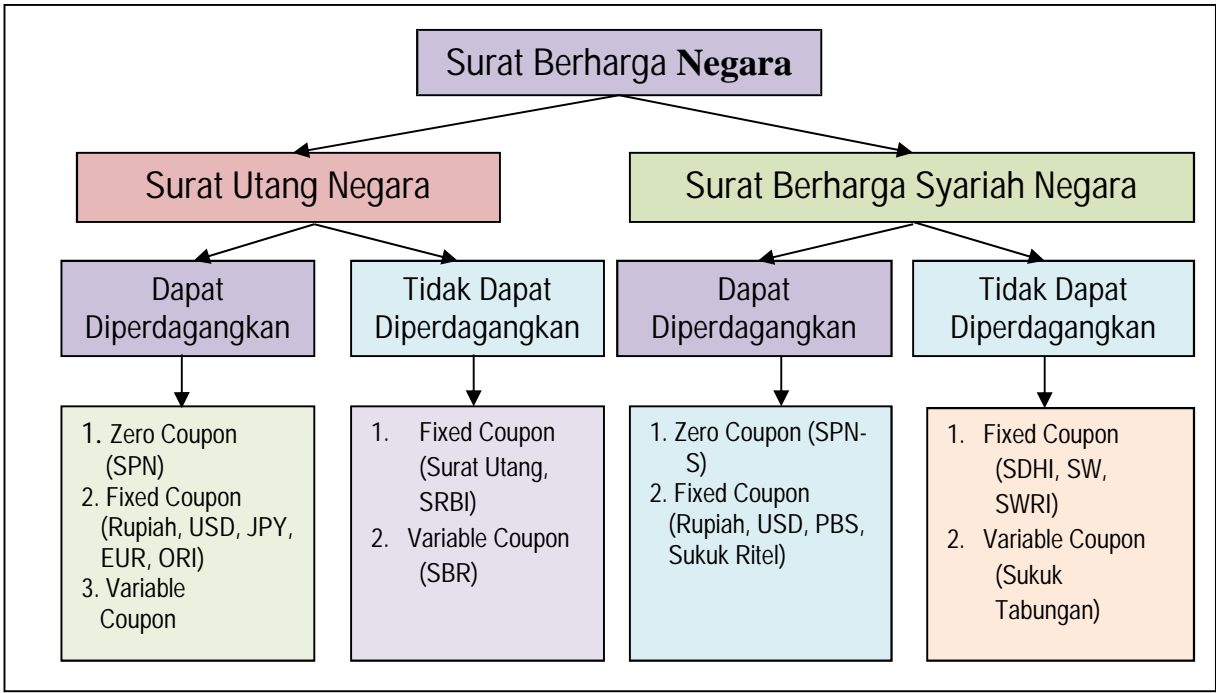
SBSN adalah SBN yang berbasis syariah. Pemerintah mulai menerbitkannya pada tahun 2008 dengan denominasi rupiah yakni setelah disahkannya UU No 19 Tahun 2008 tentang SBSN. Berdasarkan metode penerbitan, SBSN tidak berbeda dengan SBN konvensional yaitu SUN. Yang membedakannya dengan SUN adalah SBSN bukan surat pernyataan utang sehingga dalam penerbitannya dibutuhkan *underlying transaction* dan *underlying asset* sebagai obyek transaksi. Adapun tujuan penerbitan SBSN adalah untuk membiayai APBN termasuk membiayai proyek-proyek pembangunan pemerintah seperti proyek infrastruktur dalam sektor energi, telekomunikasi, perhubungan, pertanian, industri manufaktur, dan perumahan rakyat.

Penerbitan SBSN dilakukan melalui SPV (*Special Purpose Vehicle*) sebagai penerbit. Yang bertindak sebagai SPV adalah Perusahaan Penerbit SBSN (PP SBSN), yang berbadan hukum. PP SBSN didirikan berdasarkan UU SBSN untuk penerbitan SBSN. Ketentuan pendirian

dan pengelolaan PP SBSN diatur dalam Peraturan Pemerintah (PP) nomor 56 tahun 2008 tentang Perusahaan Penerbit SBSN.

Adapun struktur SBN secara umum pada Tahun 2022 dapat digambarkan pada gambar 1.

Gambar 1. Struktur SBN



II. STRATEGI PEMBIAYAAN TAHUN 2022

Tujuan strategi pembiayaan tahunan melalui utang Tahun 2022 yaitu (1) Memenuhi kebutuhan pembiayaan APBN melalui utang Tahun 2022 dan membiayai kembali utang jatuh tempo dengan biaya yang optimal dan risiko yang terkendali; (2) Mendukung terbentuknya pasar SBN domestik yang dalam, aktif, dan likuid untuk meningkatkan efisiensi pengelolaan utang dalam jangka panjang; dan (3) Meningkatkan akuntabilitas publik sebagai bagian dari pengelolaan utang Pemerintah yang transparan dalam rangka mewujudkan tata kelola pemerintahan yang baik.



**PRESIDEN
REPUBLIK INDONESIA**

- 997 -

Kebijakan umum yang digunakan dalam penyusunan strategi pembiayaan Tahun 2022 sebagai berikut¹:

1. Mengoptimalkan potensi pendanaan utang dari sumber dalam negeri dan memanfaatkan sumber utang luar negeri sebagai pelengkap;
2. Mengoptimalkan pemanfaatan utang tunai dan meningkatkan kinerja kegiatan yang dibiayai dengan utang dalam rangka peningkatan efisiensi biaya utang dan mendukung kesinambungan fiskal;
3. Mengembangkan instrumen SBN baru dalam rangka memenuhi kebutuhan pasar SBN serta untuk optimalisasi biaya dan pengendalian risiko;
4. Meningkatkan fleksibilitas pemanfaatan instrumen utang tunai dalam memenuhi kebutuhan pembiayaan APBN;
5. Meningkatkan koordinasi pengelolaan utang dan pengelolaan kas untuk mendukung efektivitas pengelolaan APBN;
6. Mengendalikan utang jatuh tempo jangka pendek- menengah dengan mengutamakan penerbitan SBN dengan tenor menengah - panjang dan melakukan pengelolaan portofoli utang secara aktif untuk mengendalikan biaya dan risiko utang;
7. Mengoptimalkan peran serta masyarakat dalam rangka pemenuhan kebutuhan pembiayaan dan melakukan pendalaman pasar SBN domestik;
8. Mengarahkan pemanfaatan utang untuk kegiatan produktif antara lain melalui pengadaan pinjaman kegiatan dan penerbitan SBN berbasis proyek yang mendukung program pembangunan nasional; dan
9. Memperkuat dan mengoptimalkan peran hubungan investor dan kelembagaan, optimalisasi strategi komunikasi dengan para pemangku kepentingan dalam rangka perluasan basis investor untuk mewujudkan persepsi publik yang konstruktif terkait pengelolaan utang.

¹ Keputusan Direktur Jenderal Pengelolaan Pembiayaan dan Risiko Nomor 68/PR/2022 Tentang Strategi Pembiayaan Tahunan Melalui Utang Tahun 2022



**PRESIDEN
REPUBLIK INDONESIA**

- 998 -

III. KEBUTUHAN PEMBIAYAAN

Dalam rangka memenuhi kebutuhan pembiayaan APBN Tahun 2022 sesuai dengan UU Nomor 6 Tahun 2021 tentang Anggaran Pendapatan dan Belanja Negara Tahun Anggaran 2022, sesuai dengan strategi pembiayaan Tahun 2022, kebutuhan penerbitan/pengadaan utang neto sebesar Rp757.551,2 miliar terdiri atas SBN neto sebesar Rp734.072,4 miliar dan Pinjaman neto sebesar Rp23.478,8 miliar. Dengan memperhatikan defisit APBN tahun anggaran 2022, pembiayaan non-utang, dan utang jatuh tempo, maka kebutuhan pembiayaan melalui utang ditetapkan sebesar Rp1.195.055,9 miliar yang terdiri dari pembiayaan melalui (a) penerbitan SBN sebesar Rp1.091.605,1 miliar, Pembiayaan melalui penerbitan SBN dimaksud tidak termasuk penerbitan SPN dan SPNS yang akan jatuh tempo pada Tahun 2022 sebesar Rp38.350,0 miliar sehingga penerbitan SBN bruto sebesar Rp1.129.955,1 miliar; (b) pembiayaan melalui penarikan Pinjaman sebesar Rp103.450,8 miliar.

Kebutuhan APBN atas pengelolaan SBN (SBN) ditetapkan dalam dua pos yaitu pos Bunga Utang SBN dan Kewajiban Biaya Lain (SUN dan SBSN) serta Cicilan Pokok Utang Dalam Negeri yang menjadi fungsi Bagian Anggaran Bendahara Umum Negara Pengelolaan Utang (999.01).

A. Bunga Utang SBN

Berdasarkan APBN TA 2022, total pagu Bunga dan Biaya Utang SBN ditetapkan sebesar Rp373.657.572.492.000,00 sementara realisasi pembayaran bunga dan biaya SBN adalah sebesar Rp 373.085.036.199.041,00 atau sebesar 99,85%.

B. SBN Neto

Pengertian SBN Neto berdasarkan UU nomor 6 tahun 2021 adalah selisih antara jumlah penerbitan dan pembayaran pokok jatuh tempo dan pembelian kembali. Penerbitan SBN tidak hanya dalam mata uang rupiah di pasar domestik, tetapi juga mencakup penerbitan SBN dalam valuta asing di pasar internasional, baik SBN konvensional maupun SBSN (sukuk).

Mengingat target pembiayaan SBN dalam APBN ditetapkan dalam bentuk penerbitan SBN Neto, maka Pemerintah memiliki fleksibilitas untuk menentukan jumlah penerbitan SBN dan jumlah pembelian kembali. Untuk Tahun 2022, sesuai dengan UU nomor 6 Tahun 2021 tentang Anggaran Pendapatan dan Belanja Negara Tahun Anggaran 2022, target SBN neto



**PRESIDEN
REPUBLIK INDONESIA**

- 999 -

adalah sebesar Rp991.288.955.628.000,00. Realisasi SBN neto Tahun 2022 adalah sebesar Rp 658.816.905.421.376,00. Adapun rincian SBN neto disajikan pada Tabel 1.

Realisasi SBN neto Tahun 2022 memperhitungkan penerimaan dan pembayaran bunga utang diterima di muka sebesar Rp1.195.219.041.624,00 dengan rincian penerimaan sebesar Rp8.194.572.114.295,00 dan pembayaran sebesar Rp6.999.353.072.671,00. Perhitungan ini sebagai konsekuensi dari kode akun penerimaan dan pembayaran bunga utang diterima di muka yang dikelompokkan dalam kelompok akun pembiayaan (kelompok akun 71 dan 72).

Penerbitan SBN Tahun 2022 terdiri atas penerbitan SBN domestik maupun valas, baik SUN maupun SBSN. Penerbitan SBN Tahun 2022 adalah sebesar Rp1.097.456.235.269.290,00 dengan rincian penerbitan SBN domestik sebesar Rp973.418.285.498.601,00 dan penerbitan SBN valas adalah sebesar USD7.888.311.000,00 dan JPY81.000.000.000,00 atau setara dengan Rp124.037.949.770.694,00.

Atas penerbitan SBN di Tahun 2022, tidak terdapat penerbitan SBN yang diperuntukkan untuk pembiayaan di Tahun 2023 (*prefunding*). Adapun selama Tahun 2022 terdapat transaksi *Debt Switching* SBN sebesar Rp24.061.000.000.000,00.

Pelunasan SBN Tahun 2022 adalah sebesar Rp438.639.329.847.919,00 dengan rincian pelunasan SBN domestik Rp342.589.967.131.663,00 dan pelunasan SBN valas sebesar USD5.127.506.000,00 dan JPY185.700.000.000,00 atau setara dengan Rp96.049.362.716.256,00.



PRESIDEN
REPUBLIK INDONESIA

- 1000 -

Tabel 1. SBN Neto Tahun 2022

| NO | AKUN | URAIAN | JUMLAH (IDR) |
|------------------------|--------|---|-----------------------|
| Penerimaan Pembiayaan | | | |
| 1 | 711411 | Penerimaan Penerbitan/Penjualan Surat Perbendaharaan Negara | 68.605.000.000.000 |
| 2 | 711421 | Penerimaan Penerbitan/Penjualan Obligasi Negara Dalam Negeri | 435.469.216.000.000 |
| 3 | 711422 | Penerimaan Utang Bunga Obligasi Negara Dalam Negeri | 6.058.451.006.441 |
| 4 | 711423 | Penerimaan penerbitan/penjualan Obligasi Negara Dalam Rangka Pembiayaan Penanganan Pandemi COVID-19 dan Program PEN | 207.423.350.000.000 |
| 5 | 711441 | Penerimaan Penerbitan/Penjualan SBSN - Jangka Panjang | 190.396.410.602.999 |
| 6 | 711442 | Penerimaan Imbalan dibayar di muka SBSN - Jangka Panjang | 2.129.747.492.160 |
| 7 | 711443 | Penerimaan Penerbitan/Penjualan Surat Berharga Syariah Negara - Jangka Panjang Dalam Rangka Pembiayaan Penanganan Pandemi COVID-19 dan Program Pemulihan Ekonomi Nasional (PEN) | 16.576.650.000.000 |
| 8 | 711451 | Penerimaan Penerbitan/Penjualan SPN Syariah | 17.223.000.000.000 |
| 9 | 711461 | Penerimaan SBSN - pembiayaan proyek melalui SBSN PBS | 29.536.460.397.001 |
| 10 | 711611 | Penerimaan Penerbitan/Penjualan Obligasi Negara - Valas | 74.526.126.155.000 |
| 11 | 711612 | Penerimaan Utang Bunga Obligasi Negara - Valas | 6.373.615.694 |
| 12 | 711641 | Penerimaan Penerbitan SBSN-Valas | 49.505.450.000.000 |
| 13 | 711642 | Penerimaan Imbalan Dibayar di muka SBSN-Valas | - |
| Total Penerimaan | | | 1.097.456.235.269.290 |
| Pengeluaran Pembiayaan | | | |
| 1 | 721311 | Pengeluaran Pelunasan Surat Perbendaharaan Negara | 58.655.000.000.000,00 |
| 2 | 721321 | Pengeluaran Pelunasan Obligasi Dalam Negeri | 136.775.733.563.248 |
| 3 | 721322 | Pengeluaran Pelunasan Obligasi Dalam Negeri - Pembelian Kembali | 24.061.000.000.000 |
| 4 | 721324 | Pembayaran Utang Bunga Obligasi Negara Dalam Negeri | 4.953.040.043.397 |
| 5 | 721341 | Pengeluaran pelunasan SBSN-jk Panjang | 95.679.108.000.000 |
| 6 | 721342 | Pengeluaran Pelunasan Surat Berharga Syariah Negara Jangka Panjang melalui Pembelian Kembali | - |
| 7 | 721343 | Pembayaran Imbalan dibayar di muka SBSN - Jangka Panjang | 2.016.085.525.018 |
| 8 | 721351 | Pengeluaran Pelunasan SPN-S | 20.450.000.000.000 |
| 9 | 721511 | Pengeluaran Pelunasan Obligasi Negara Valas | 52.955.187.227.000 |
| 10 | 721512 | Pengeluaran Pelunasan Obligasi Valas melalui Pembelian Kembali | 11.579.647.985.000 |
| 11 | 721513 | Pembayaran utang bunga Obligasi Valas | 30.227.504.256 |
| 12 | 721541 | Pengeluaran pelunasan SBSN valas Jangka panjang | 31.484.300.000.000 |
| Total Pengeluaran | | | 438.639.329.847.919 |
| SBN Netto | | | 658.816.905.421.376 |

IV. PENGELOLAAN PORTOFOLIO SUN TAHUN 2022

Sesuai dengan UU nomor 6 Tahun 2021 tentang Anggaran Pendapatan dan Belanja Negara Tahun Anggaran 2022, target SBN neto adalah sebesar Rp991.288.955.628,00. Jumlah nominal tersebut merupakan target neto yaitu jumlah penerbitan SBN setelah dikurangi dengan jumlah SBN yang jatuh tempo maupun dibeli kembali oleh Pemerintah sebelum jatuh tempo (*buyback*).



**PRESIDEN
REPUBLIK INDONESIA**

- 1001 -

A. Penerbitan/Penjualan dan Pelunasan Obligasi Negara dalam Rupiah

Obligasi Negara (ON) dalam denominasi Rupiah yang diterbitkan pada Tahun 2022 dilakukan lelang sejak bulan Januari sampai Desember 2022. Penerbitan ON dalam denominasi Rupiah mempertimbangkan berbagai aspek, antara lain: (i) struktur jatuh tempo utang yang sudah ada, (ii) pengembangan pasar sekunder SUN, dan (iii) *cost of borrowing*.

Penerbitan ON secara reguler dilakukan dengan cara lelang di pasar perdana. Pada setiap penerbitan di Tahun 2022, jumlah penawaran yang dimenangkan lebih rendah dari jumlah penawaran yang masuk. Total nilai nominal ON dalam denominasi Rupiah yang diterbitkan pada Tahun 2022 adalah sebesar Rp659.469.216.000.000,00 dengan rincian:

- a. ON dalam negeri sebesar Rp 607.473.216.000.000,00 dan
- b. ON ritel sebesar Rp 51.996.000.000.000,00 yang terdiri dari penerbitan Obligasi Negara Ritel Indonesia (ORI) sebesar Rp38.083.516.000.000,00 dan Saving Bond Ritel (SBR) sebesar Rp13.912.484.000.000,00.

Tabel 2. Seri ON yang diterbitkan Tahun 2022

| No | Issue Date | Date Maturity | Serie | Mata Uang | Jumlah |
|----|------------|---------------|--------|-----------|-------------------|
| 1 | 6-Jan-22 | 15-Aug-51 | FR0089 | IDR | 1.550.000.000.000 |
| 2 | 6-Jan-22 | 15-Apr-27 | FR0090 | IDR | 3.800.000.000.000 |
| 3 | 6-Jan-22 | 15-Apr-32 | FR0091 | IDR | 7.500.000.000.000 |
| 4 | 6-Jan-22 | 15-Jun-42 | FR0092 | IDR | 2.850.000.000.000 |
| 5 | 6-Jan-22 | 15-Jul-37 | FR0093 | IDR | 6.300.000.000.000 |
| 6 | 20-Jan-22 | 15-Aug-51 | FR0089 | IDR | 600.000.000.000 |
| 7 | 20-Jan-22 | 15-Apr-27 | FR0090 | IDR | 3.800.000.000.000 |
| 8 | 20-Jan-22 | 15-Apr-32 | FR0091 | IDR | 6.050.000.000.000 |
| 9 | 20-Jan-22 | 15-Jun-42 | FR0092 | IDR | 8.750.000.000.000 |
| 10 | 20-Jan-22 | 15-Jul-37 | FR0093 | IDR | 2.800.000.000.000 |
| 11 | 4-Feb-22 | 15-Aug-51 | FR0089 | IDR | 650.000.000.000 |
| 12 | 4-Feb-22 | 15-Apr-27 | FR0090 | IDR | 7.000.000.000.000 |
| 13 | 4-Feb-22 | 15-Apr-32 | FR0091 | IDR | 6.400.000.000.000 |
| 14 | 4-Feb-22 | 15-Jun-42 | FR0092 | IDR | 7.400.000.000.000 |
| 15 | 4-Feb-22 | 15-Jul-37 | FR0093 | IDR | 550.000.000.000 |
| 16 | 17-Feb-22 | 15-Aug-51 | FR0089 | IDR | 1.050.000.000.000 |
| 17 | 17-Feb-22 | 15-Apr-27 | FR0090 | IDR | 3.500.000.000.000 |
| 18 | 17-Feb-22 | 15-Apr-32 | FR0091 | IDR | 9.050.000.000.000 |
| 19 | 17-Feb-22 | 15-Jun-42 | FR0092 | IDR | 6.100.000.000.000 |
| 20 | 17-Feb-22 | 15-Jul-37 | FR0093 | IDR | 300.000.000.000 |



**PRESIDEN
REPUBLIK INDONESIA**

- 1002 -

| No | Issue Date | Date Maturity | Serie | Mata Uang | Jumlah |
|----|------------|---------------|--------|-----------|--------------------|
| 21 | 23-Feb-22 | 15-Feb-25 | ORI021 | IDR | 25.065.802.000.000 |
| 22 | 4-Mar-22 | 15-Aug-51 | FR0089 | IDR | 700.000.000.000 |
| 23 | 4-Mar-22 | 15-Apr-27 | FR0090 | IDR | 1.750.000.000.000 |
| 24 | 4-Mar-22 | 15-Apr-32 | FR0091 | IDR | 7.700.000.000.000 |
| 25 | 4-Mar-22 | 15-Jun-42 | FR0092 | IDR | 4.150.000.000.000 |
| 26 | 4-Mar-22 | 15-Jul-37 | FR0093 | IDR | 1.700.000.000.000 |
| 27 | 4-Mar-22 | 15-Jan-28 | FR0094 | IDR | 46.350.000.000 |
| 28 | 8-Mar-22 | 15-Apr-42 | FR0062 | IDR | 1.000.000.000.000 |
| 29 | 8-Mar-22 | 15-May-33 | FR0065 | IDR | 800.000.000.000 |
| 30 | 8-Mar-22 | 15-Sep-30 | FR0082 | IDR | 600.000.000.000 |
| 31 | 8-Mar-22 | 15-Feb-31 | FR0087 | IDR | 600.000.000.000 |
| 32 | 17-Mar-22 | 15-Aug-51 | FR0089 | IDR | 50.000.000.000 |
| 33 | 17-Mar-22 | 15-Apr-27 | FR0090 | IDR | 2.250.000.000.000 |
| 34 | 17-Mar-22 | 15-Apr-32 | FR0091 | IDR | 7.350.000.000.000 |
| 35 | 17-Mar-22 | 15-Jun-42 | FR0092 | IDR | 4.350.000.000.000 |
| 36 | 17-Mar-22 | 15-Jul-37 | FR0093 | IDR | 250.000.000.000 |
| 37 | 29-Mar-22 | 15-Aug-51 | FR0089 | IDR | 100.000.000.000 |
| 38 | 29-Mar-22 | 15-Apr-27 | FR0090 | IDR | 30.000.000.000 |
| 39 | 29-Mar-22 | 15-Apr-32 | FR0091 | IDR | 1.430.000.000.000 |
| 40 | 29-Mar-22 | 15-Jun-42 | FR0092 | IDR | 1.224.000.000.000 |
| 41 | 29-Mar-22 | 15-Jul-37 | FR0093 | IDR | 978.000.000.000 |
| 42 | 31-Mar-22 | 15-Aug-51 | FR0089 | IDR | 75.000.000.000 |
| 43 | 31-Mar-22 | 15-Apr-27 | FR0090 | IDR | 3.173.000.000.000 |
| 44 | 31-Mar-22 | 15-Apr-32 | FR0091 | IDR | 6.686.000.000.000 |
| 45 | 31-Mar-22 | 15-Jun-42 | FR0092 | IDR | 7.101.000.000.000 |
| 46 | 31-Mar-22 | 15-Jul-37 | FR0093 | IDR | 265.000.000.000 |
| 47 | 14-Apr-22 | 15-Apr-27 | FR0090 | IDR | 562.000.000.000 |
| 48 | 14-Apr-22 | 15-Apr-32 | FR0091 | IDR | 9.321.300.000.000 |
| 49 | 14-Apr-22 | 15-Jun-42 | FR0092 | IDR | 5.074.400.000.000 |
| 50 | 14-Apr-22 | 15-Jul-37 | FR0093 | IDR | 200.000.000.000 |
| 51 | 21-Apr-22 | 15-Jan-28 | FR0094 | IDR | 351.162.000.000 |
| 52 | 12-May-22 | 15-Apr-27 | FR0090 | IDR | 30.000.000.000 |
| 53 | 12-May-22 | 15-Apr-32 | FR0091 | IDR | 3.365.000.000.000 |
| 54 | 12-May-22 | 15-Jun-42 | FR0092 | IDR | 2.090.000.000.000 |
| 55 | 12-May-22 | 15-Jul-37 | FR0093 | IDR | 150.000.000.000 |
| 56 | 18-May-22 | 15-Jun-42 | FR0092 | IDR | 4.000.000.000.000 |
| 57 | 23-May-22 | 15-May-33 | FR0065 | IDR | 1.209.304.000.000 |
| 58 | 27-May-22 | 15-Aug-51 | FR0089 | IDR | 100.000.000.000 |
| 59 | 27-May-22 | 15-Apr-27 | FR0090 | IDR | 4.350.000.000.000 |
| 60 | 27-May-22 | 15-Apr-32 | FR0091 | IDR | 8.650.000.000.000 |



**PRESIDEN
REPUBLIK INDONESIA**

- 1003 -

| No | Issue Date | Date Maturity | Serie | Mata Uang | Jumlah |
|-----|------------|---------------|--------|-----------|--------------------|
| 61 | 27-May-22 | 15-Jun-42 | FR0092 | IDR | 2.300.000.000.000 |
| 62 | 27-May-22 | 15-Jul-37 | FR0093 | IDR | 1.650.000.000.000 |
| 63 | 9-Jun-22 | 15-Aug-51 | FR0089 | IDR | 150.000.000.000 |
| 64 | 9-Jun-22 | 15-Apr-27 | FR0090 | IDR | 4.200.000.000.000 |
| 65 | 9-Jun-22 | 15-Apr-32 | FR0091 | IDR | 6.350.000.000.000 |
| 66 | 9-Jun-22 | 15-Jun-42 | FR0092 | IDR | 750.000.000.000 |
| 67 | 9-Jun-22 | 15-Jul-37 | FR0093 | IDR | 1.550.000.000.000 |
| 68 | 22-Jun-22 | 10-Jun-24 | SBR011 | IDR | 13.912.484.000.000 |
| 69 | 23-Jun-22 | 15-Apr-27 | FR0090 | IDR | 3.400.000.000.000 |
| 70 | 23-Jun-22 | 15-Apr-32 | FR0091 | IDR | 10.850.000.000.000 |
| 71 | 23-Jun-22 | 15-Jun-42 | FR0092 | IDR | 140.000.000.000 |
| 72 | 29-Jun-22 | 15-Jan-28 | FR0094 | IDR | 659.917.000.000 |
| 73 | 1-Jul-22 | 1-Jul-27 | VR0074 | IDR | 5.467.230.000.000 |
| 74 | 1-Jul-22 | 1-Jul-28 | VR0075 | IDR | 5.467.240.000.000 |
| 75 | 1-Jul-22 | 1-Jul-29 | VR0076 | IDR | 5.467.240.000.000 |
| 76 | 1-Jul-22 | 1-Jul-30 | VR0077 | IDR | 5.467.240.000.000 |
| 77 | 7-Jul-22 | 15-Aug-51 | FR0089 | IDR | 150.000.000.000 |
| 78 | 7-Jul-22 | 15-Apr-27 | FR0090 | IDR | 3.700.000.000.000 |
| 79 | 7-Jul-22 | 15-Apr-32 | FR0091 | IDR | 5.500.000.000.000 |
| 80 | 7-Jul-22 | 15-Jun-42 | FR0092 | IDR | 1.100.000.000.000 |
| 81 | 7-Jul-22 | 15-Jul-37 | FR0093 | IDR | 350.000.000.000 |
| 82 | 21-Jul-22 | 15-Aug-51 | FR0089 | IDR | 50.000.000.000 |
| 83 | 21-Jul-22 | 15-Apr-27 | FR0090 | IDR | 3.950.000.000.000 |
| 84 | 21-Jul-22 | 15-Apr-32 | FR0091 | IDR | 6.350.000.000.000 |
| 85 | 21-Jul-22 | 15-Jun-42 | FR0092 | IDR | 900.000.000.000 |
| 86 | 21-Jul-22 | 15-Jul-37 | FR0093 | IDR | 150.000.000.000 |
| 87 | 4-Aug-22 | 15-Aug-51 | FR0089 | IDR | 10.000.000.000 |
| 88 | 4-Aug-22 | 15-Apr-27 | FR0090 | IDR | 4.300.000.000.000 |
| 89 | 4-Aug-22 | 15-Apr-32 | FR0091 | IDR | 11.150.000.000.000 |
| 90 | 4-Aug-22 | 15-Jun-42 | FR0092 | IDR | 750.000.000.000 |
| 91 | 4-Aug-22 | 15-Jul-37 | FR0093 | IDR | 150.000.000.000 |
| 92 | 19-Aug-22 | 15-Aug-51 | FR0089 | IDR | 200.000.000.000 |
| 93 | 19-Aug-22 | 15-Jul-37 | FR0093 | IDR | 650.000.000.000 |
| 94 | 19-Aug-22 | 15-Aug-28 | FR0095 | IDR | 5.950.000.000.000 |
| 95 | 19-Aug-22 | 15-Feb-33 | FR0096 | IDR | 9.350.000.000.000 |
| 96 | 19-Aug-22 | 15-Jun-43 | FR0097 | IDR | 2.550.000.000.000 |
| 97 | 25-Aug-22 | 15-Jan-28 | FR0094 | IDR | 1.551.262.000.000 |
| 98 | 26-Aug-22 | 26-Aug-27 | VR0078 | IDR | 2.198.565.000.000 |
| 99 | 26-Aug-22 | 26-Aug-28 | VR0079 | IDR | 2.198.565.000.000 |
| 100 | 26-Aug-22 | 26-Aug-29 | VR0080 | IDR | 2.198.565.000.000 |



**PRESIDEN
REPUBLIK INDONESIA**

- 1004 -

| No | Issue Date | Date Maturity | Serie | Mata Uang | Jumlah |
|-----|------------|---------------|----------|-----------|--------------------|
| 101 | 26-Aug-22 | 26-Aug-30 | VR0081 | IDR | 2.198.565.000.000 |
| 102 | 26-Aug-22 | 26-Aug-27 | VR0082 | IDR | 7.901.435.000.000 |
| 103 | 26-Aug-22 | 26-Aug-28 | VR0083 | IDR | 7.901.435.000.000 |
| 104 | 26-Aug-22 | 26-Aug-29 | VR0084 | IDR | 7.901.435.000.000 |
| 105 | 26-Aug-22 | 26-Aug-30 | VR0085 | IDR | 7.901.435.000.000 |
| 106 | 1-Sep-22 | 15-Aug-51 | FR0089 | IDR | 1.450.000.000.000 |
| 107 | 1-Sep-22 | 15-Jul-37 | FR0093 | IDR | 400.000.000.000 |
| 108 | 1-Sep-22 | 15-Aug-28 | FR0095 | IDR | 700.000.000.000 |
| 109 | 1-Sep-22 | 15-Feb-33 | FR0096 | IDR | 5.650.000.000.000 |
| 110 | 1-Sep-22 | 15-Jun-43 | FR0097 | IDR | 7.200.000.000.000 |
| 111 | 15-Sep-22 | 15-Aug-51 | FR0089 | IDR | 1.100.000.000.000 |
| 112 | 15-Sep-22 | 15-Aug-28 | FR0095 | IDR | 3.250.000.000.000 |
| 113 | 15-Sep-22 | 15-Feb-33 | FR0096 | IDR | 5.350.000.000.000 |
| 114 | 15-Sep-22 | 15-Jun-43 | FR0097 | IDR | 1.700.000.000.000 |
| 115 | 15-Sep-22 | 15-Jun-38 | FR0098 | IDR | 3.600.000.000.000 |
| 116 | 27-Sep-22 | 27-Sep-27 | FRS001 | IDR | 8.288.320.000.000 |
| 117 | 27-Sep-22 | 27-Sep-29 | FRS002 | IDR | 8.288.330.000.000 |
| 118 | 27-Sep-22 | 27-Sep-28 | VR0086 | IDR | 8.288.330.000.000 |
| 119 | 27-Sep-22 | 27-Sep-30 | VR0087 | IDR | 8.288.330.000.000 |
| 120 | 29-Sep-22 | 15-Aug-51 | FR0089 | IDR | 45.000.000.000 |
| 121 | 29-Sep-22 | 15-Aug-28 | FR0095 | IDR | 1.650.000.000.000 |
| 122 | 29-Sep-22 | 15-Feb-33 | FR0096 | IDR | 5.150.000.000.000 |
| 123 | 29-Sep-22 | 15-Jun-38 | FR0098 | IDR | 550.000.000.000 |
| 124 | 13-Oct-22 | 15-Aug-51 | FR0089 | IDR | 60.000.000.000 |
| 125 | 13-Oct-22 | 15-Aug-28 | FR0095 | IDR | 3.950.000.000.000 |
| 126 | 13-Oct-22 | 15-Feb-33 | FR0096 | IDR | 2.350.000.000.000 |
| 127 | 13-Oct-22 | 15-Jun-43 | FR0097 | IDR | 10.000.000.000 |
| 128 | 13-Oct-22 | 15-Jun-38 | FR0098 | IDR | 350.000.000.000 |
| 129 | 20-Oct-22 | 15-Jan-28 | FR0094 | IDR | 1.382.236.000.000 |
| 130 | 26-Oct-22 | 15-Oct-25 | ORI022 | IDR | 13.017.714.000.000 |
| 131 | 27-Oct-22 | 15-Aug-51 | FR0089 | IDR | 44.285.000.000 |
| 132 | 27-Oct-22 | 15-Aug-28 | FR0095 | IDR | 3.500.000.000.000 |
| 133 | 27-Oct-22 | 15-Feb-33 | FR0096 | IDR | 4.300.000.000.000 |
| 134 | 27-Oct-22 | 15-Jun-38 | FR0098 | IDR | 1.800.000.000.000 |
| 135 | 27-Oct-22 | 15-Oct-30 | FRSDG001 | IDR | 2.260.000.000.000 |
| 136 | 10-Nov-22 | 15-Aug-51 | FR0089 | IDR | 10.000.000.000 |
| 137 | 10-Nov-22 | 15-Aug-28 | FR0095 | IDR | 6.490.000.000.000 |
| 138 | 10-Nov-22 | 15-Feb-33 | FR0096 | IDR | 950.000.000.000 |
| 139 | 10-Nov-22 | 15-Jun-43 | FR0097 | IDR | 10.000.000.000 |
| 140 | 10-Nov-22 | 15-Jun-38 | FR0098 | IDR | 40.000.000.000 |



**PRESIDEN
REPUBLIK INDONESIA**

- 1005 -

| No | Issue Date | Date Maturity | Serie | Mata Uang | Jumlah |
|-------------|------------|---------------|----------|-----------|---------------------|
| 141 | 22-Nov-22 | 15-Jun-42 | FR0092 | IDR | 50.000.000.000 |
| 142 | 22-Nov-22 | 15-Jul-37 | FR0093 | IDR | 50.000.000.000 |
| 143 | 22-Nov-22 | 15-Feb-33 | FR0096 | IDR | 90.000.000.000 |
| 144 | 22-Nov-22 | 15-Jun-43 | FR0097 | IDR | 109.000.000.000 |
| 145 | 24-Nov-22 | 15-Aug-51 | FR0089 | IDR | 400.000.000.000 |
| 146 | 24-Nov-22 | 15-Aug-28 | FR0095 | IDR | 4.800.000.000.000 |
| 147 | 24-Nov-22 | 15-Feb-33 | FR0096 | IDR | 4.050.000.000.000 |
| 148 | 24-Nov-22 | 15-Jun-43 | FR0097 | IDR | 2.800.000.000.000 |
| 149 | 24-Nov-22 | 15-Jun-38 | FR0098 | IDR | 250.000.000.000 |
| 150 | 24-Nov-22 | 15-Oct-30 | FRSDG001 | IDR | 1.000.000.000.000 |
| 151 | 8-Dec-22 | 15-Aug-51 | FR0089 | IDR | 1.400.000.000.000 |
| 152 | 8-Dec-22 | 15-Aug-28 | FR0095 | IDR | 450.000.000.000 |
| 153 | 8-Dec-22 | 15-Feb-33 | FR0096 | IDR | 6.050.000.000.000 |
| 154 | 8-Dec-22 | 15-Jun-43 | FR0097 | IDR | 3.550.000.000.000 |
| 155 | 8-Dec-22 | 15-Jun-38 | FR0098 | IDR | 2.500.000.000.000 |
| 156 | 21-Dec-22 | 15-Feb-33 | FR0096 | IDR | 7.641.500.000.000 |
| 157 | 21-Dec-22 | 15-Feb-33 | FR0096 | IDR | 5.483.500.000.000 |
| 158 | 21-Dec-22 | 15-Jun-43 | FR0097 | IDR | 4.675.000.000.000 |
| 159 | 21-Dec-22 | 15-Jun-38 | FR0098 | IDR | 2.200.000.000.000 |
| 160 | 29-Dec-22 | 29-Dec-27 | VR0088 | IDR | 2.334.205.000.000 |
| 161 | 29-Dec-22 | 29-Dec-28 | VR0089 | IDR | 2.334.195.000.000 |
| 162 | 29-Dec-22 | 29-Dec-29 | VR0090 | IDR | 2.334.195.000.000 |
| 163 | 29-Dec-22 | 29-Dec-30 | VR0091 | IDR | 2.334.195.000.000 |
| 164 | 29-Dec-22 | 29-Dec-27 | VR0092 | IDR | 29.810.245.000.000 |
| 165 | 29-Dec-22 | 29-Dec-28 | VR0093 | IDR | 29.810.235.000.000 |
| 166 | 29-Dec-22 | 29-Dec-29 | VR0094 | IDR | 29.810.235.000.000 |
| 167 | 29-Dec-22 | 29-Dec-30 | VR0095 | IDR | 29.810.235.000.000 |
| Total (IDR) | | | | | 659.469.216.000.000 |

Penjualan ON Ritel yang dilakukan sebanyak 3 kali penerbitan, yaitu seri ORI019, ORI020 dan SBR011 merupakan salah satu upaya yang dilakukan oleh Pemerintah untuk memperluas basis investor SUN dan diterbitkan dengan metode *bookbuilding* melalui Agen Penjual yang diseleksi oleh Panitia Seleksi. *Bookbuilding* adalah salah satu metode penerbitan surat berharga, yaitu investor akan menyampaikan penawaran pembelian atas suatu surat



**PRESIDEN
REPUBLIK INDONESIA**

- 1006 -

berharga, biasanya berupa jumlah dan harga (*yield*) penawaran pembelian, dan dicatat dalam *book order* oleh *investment bank* yang bertindak sebagai *bookrunner*.

Pelunasan Obligasi Negara Rupiah yang jatuh tempo pada Tahun 2022 adalah sebesar Rp160.836.733.563.248,00 yang terdiri dari:

- a. ON bunga tetap (*Fixed Rate*) sebesar Rp158.453.901.563.248,00; dan
- b. ON bunga variable (*Variable Rate*) sebesar Rp2.382.832.000.000,00.

Tabel 3. Pelunasan Seri ON Tahun 2022

| No | Seri | Tanggal Valuta | Jumlah (IDR) |
|-------------|--------|----------------|---------------------|
| 1 | SU007 | 31-Jan-22 | 2.201.393.111.936 |
| 2 | SRBI01 | 2-Feb-22 | 320.532.487.246 |
| 3 | SBR009 | 10-Feb-22 | 2.226.102.000.000 |
| 4 | FR0039 | 29-Mar-22 | 68.000.000.000 |
| 5 | FR0044 | 29-Mar-22 | 9.000.000.000 |
| 6 | FR0046 | 29-Mar-22 | 115.000.000.000 |
| 7 | FR0056 | 29-Mar-22 | 20.000.000.000 |
| 8 | FR0063 | 29-Mar-22 | 2.863.000.000.000 |
| 9 | FR0077 | 29-Mar-22 | 101.000.000.000 |
| 10 | FR0081 | 29-Mar-22 | 308.000.000.000 |
| 11 | FR0084 | 29-Mar-22 | 228.000.000.000 |
| 12 | FR0086 | 29-Mar-22 | 50.000.000.000 |
| 13 | SU002 | 1-Apr-22 | 911.550.012.165 |
| 14 | FR0061 | 17-May-22 | 90.434.000.000.000 |
| 15 | SU004 | 31-May-22 | 2.303.412.468.286 |
| 16 | FR0035 | 15-Jun-22 | 10.442.750.000.000 |
| 17 | FR0043 | 15-Jul-22 | 13.542.000.000.000 |
| 18 | SRBI01 | 1-Aug-22 | 336.559.111.608 |
| 19 | SU007 | 1-Aug-22 | 2.311.462.767.533 |
| 20 | SBR010 | 10-Aug-22 | 156.730.000.000 |
| 21 | SU002 | 30-Sep-22 | 957.127.512.774 |
| 22 | ORI016 | 17-Oct-22 | 8.213.531.000.000 |
| 23 | FR0040 | 22-Nov-22 | 74.000.000.000 |
| 24 | FR0056 | 22-Nov-22 | 16.000.000.000 |
| 25 | FR0059 | 22-Nov-22 | 209.000.000.000 |
| 26 | SU004 | 1-Dec-22 | 2.418.583.091.700 |
| 27 | FR0046 | 21-Dec-22 | 1.326.000.000.000 |
| 28 | FR0063 | 21-Dec-22 | 10.967.000.000.000 |
| 29 | FR0077 | 21-Dec-22 | 7.707.000.000.000 |
| Total (IDR) | | | 160.836.733.563.248 |



PRESIDEN
REPUBLIK INDONESIA

- 1007 -

B. Penerbitan dan Pelunasan Surat Perbendaharaan Negara (SPN)

SPN adalah Surat Utang Negara yang jangka waktu jatuh temponya sampai dengan 12 bulan. Pada Tahun 2022, Pemerintah menerbitkan seri SPN dengan total mencapai Rp68.605.000.000.000,00 dengan rincian sebagaimana dalam Tabel 4.

Tabel 4. Seri SPN yang Diterbitkan Tahun 2022

| No | Issue Date | Date Maturity | Serie | Mata Uang | Jumlah |
|-------------|------------|---------------|-------------|-----------|--------------------|
| 1 | 6-Jan-22 | 6-Apr-22 | SPN03220406 | IDR | 1.000.000.000.000 |
| 2 | 6-Jan-22 | 5-Jan-23 | SPN12230105 | IDR | 2.000.000.000.000 |
| 3 | 20-Jan-22 | 20-Apr-22 | SPN03220420 | IDR | 1.000.000.000.000 |
| 4 | 20-Jan-22 | 5-Jan-23 | SPN12230105 | IDR | 2.000.000.000.000 |
| 5 | 4-Feb-22 | 5-May-22 | SPN03220505 | IDR | 1.000.000.000.000 |
| 6 | 4-Feb-22 | 3-Feb-23 | SPN12230203 | IDR | 2.000.000.000.000 |
| 7 | 17-Feb-22 | 18-May-22 | SPN03220518 | IDR | 1.000.000.000.000 |
| 8 | 17-Feb-22 | 3-Feb-23 | SPN12230203 | IDR | 2.000.000.000.000 |
| 9 | 4-Mar-22 | 2-Jun-22 | SPN03220602 | IDR | 1.000.000.000.000 |
| 10 | 4-Mar-22 | 3-Mar-23 | SPN12230303 | IDR | 2.000.000.000.000 |
| 11 | 17-Mar-22 | 15-Jun-22 | SPN03220615 | IDR | 1.000.000.000.000 |
| 12 | 17-Mar-22 | 3-Mar-23 | SPN12230303 | IDR | 2.000.000.000.000 |
| 13 | 31-Mar-22 | 29-Jun-22 | SPN03220629 | IDR | 1.000.000.000.000 |
| 14 | 31-Mar-22 | 30-Mar-23 | SPN12230330 | IDR | 1.700.000.000.000 |
| 15 | 14-Apr-22 | 13-Jul-22 | SPN03220713 | IDR | 1.000.000.000.000 |
| 16 | 14-Apr-22 | 13-Apr-23 | SPN12230413 | IDR | 3.350.000.000.000 |
| 17 | 12-May-22 | 10-Aug-22 | SPN03220810 | IDR | 1.900.000.000.000 |
| 18 | 12-May-22 | 3-Feb-23 | SPN12230203 | IDR | 2.450.000.000.000 |
| 19 | 27-May-22 | 25-Aug-22 | SPN03220825 | IDR | 2.000.000.000.000 |
| 20 | 27-May-22 | 26-May-23 | SPN12230526 | IDR | 950.000.000.000 |
| 21 | 9-Jun-22 | 7-Sep-22 | SPN03220907 | IDR | 2.000.000.000.000 |
| 22 | 9-Jun-22 | 3-Mar-23 | SPN12230303 | IDR | 2.000.000.000.000 |
| 23 | 23-Jun-22 | 21-Sep-22 | SPN03220921 | IDR | 2.000.000.000.000 |
| 24 | 23-Jun-22 | 22-Jun-23 | SPN12230622 | IDR | 2.485.000.000.000 |
| 25 | 7-Jul-22 | 5-Oct-22 | SPN03221005 | IDR | 1.000.000.000.000 |
| 26 | 7-Jul-22 | 30-Mar-23 | SPN12230330 | IDR | 2.000.000.000.000 |
| 27 | 21-Jul-22 | 19-Oct-22 | SPN03221019 | IDR | 450.000.000.000 |
| 28 | 21-Jul-22 | 20-Jul-23 | SPN12230720 | IDR | 20.000.000.000 |
| 29 | 4-Aug-22 | 2-Nov-22 | SPN03221102 | IDR | 300.000.000.000 |
| 30 | 4-Aug-22 | 13-Apr-23 | SPN12230413 | IDR | 2.400.000.000.000 |
| 31 | 19-Aug-22 | 17-Nov-22 | SPN03221117 | IDR | 1.000.000.000.000 |
| 32 | 19-Aug-22 | 18-Aug-23 | SPN12230818 | IDR | 1.950.000.000.000 |
| 33 | 1-Sep-22 | 30-Nov-22 | SPN03221130 | IDR | 1.000.000.000.000 |
| 34 | 1-Sep-22 | 26-May-23 | SPN12230526 | IDR | 2.600.000.000.000 |
| 35 | 15-Sep-22 | 14-Dec-22 | SPN03221214 | IDR | 1.000.000.000.000 |
| 36 | 15-Sep-22 | 14-Sep-23 | SPN12230914 | IDR | 3.000.000.000.000 |
| 37 | 29-Sep-22 | 28-Dec-22 | SPN03221228 | IDR | 700.000.000.000 |
| 38 | 29-Sep-22 | 22-Jun-23 | SPN12230622 | IDR | 2.650.000.000.000 |
| 39 | 13-Oct-22 | 11-Jan-23 | SPN03230111 | IDR | 450.000.000.000 |
| 40 | 13-Oct-22 | 12-Oct-23 | SPN12231012 | IDR | 1.050.000.000.000 |
| 41 | 27-Oct-22 | 25-Jan-23 | SPN03230125 | IDR | 150.000.000.000 |
| 42 | 27-Oct-22 | 20-Jul-23 | SPN12230720 | IDR | 100.000.000.000 |
| 43 | 10-Nov-22 | 8-Feb-23 | SPN03230208 | IDR | 1.000.000.000.000 |
| 44 | 10-Nov-22 | 9-Nov-23 | SPN12231109 | IDR | 1.500.000.000.000 |
| 45 | 24-Nov-22 | 22-Feb-23 | SPN03230222 | IDR | 1.000.000.000.000 |
| 46 | 24-Nov-22 | 18-Aug-23 | SPN12230818 | IDR | 900.000.000.000 |
| 47 | 8-Dec-22 | 7-Mar-23 | SPN03230308 | IDR | 1.000.000.000.000 |
| 48 | 8-Dec-22 | 7-Dec-23 | SPN12231207 | IDR | 550.000.000.000 |
| Total (IDR) | | | | | 68.605.000.000.000 |



**PRESIDEN
REPUBLIK INDONESIA**

- 1008 -

SPN yang merupakan utang jangka pendek diterbitkan tanpa kupon. Pada saat penerbitan akan terdapat diskonto, yaitu selisih nilai penjualan dengan nilai nominal, yang akan diamortisasi sampai dengan jatuh tempo seri SPN tersebut.

Pelunasan SPN selama Tahun 2022 adalah sebesar Rp58.655.000.000.000,00 dengan rincian sebagaimana disajikan dalam Tabel 5.

Tabel 5. Daftar Pelunasan SPN Tahun 2022

| No | Seri | Tanggal Valuta | Jumlah (IDR) |
|-------------|-------------|----------------|--------------------|
| 1 | SPN12220106 | 6-Jan-22 | 6.050.000.000.000 |
| 2 | SPN03220112 | 12-Jan-22 | 1.000.000.000.000 |
| 3 | SPN03220126 | 26-Jan-22 | 1.000.000.000.000 |
| 4 | SPN12220203 | 3-Feb-22 | 5.200.000.000.000 |
| 5 | SPN12220303 | 4-Mar-22 | 3.850.000.000.000 |
| 6 | SPN12220331 | 31-Mar-22 | 5.255.000.000.000 |
| 7 | SPN03220406 | 6-Apr-22 | 1.000.000.000.000 |
| 8 | SPN03220420 | 20-Apr-22 | 1.000.000.000.000 |
| 9 | SPN03220505 | 9-May-22 | 1.000.000.000.000 |
| 10 | SPN03220518 | 18-May-22 | 1.000.000.000.000 |
| 11 | SPN12220527 | 27-May-22 | 6.750.000.000.000 |
| 12 | SPN03220602 | 2-Jun-22 | 1.000.000.000.000 |
| 13 | SPN03220615 | 15-Jun-22 | 1.000.000.000.000 |
| 14 | SPN03220629 | 29-Jun-22 | 1.000.000.000.000 |
| 15 | SPN12220707 | 7-Jul-22 | 3.600.000.000.000 |
| 16 | SPN03220713 | 13-Jul-22 | 1.000.000.000.000 |
| 17 | SPN03220810 | 10-Aug-22 | 1.900.000.000.000 |
| 18 | SPN12220819 | 19-Aug-22 | 2.000.000.000.000 |
| 19 | SPN03220825 | 25-Aug-22 | 2.000.000.000.000 |
| 20 | SPN03220907 | 7-Sep-22 | 2.000.000.000.000 |
| 21 | SPN12220915 | 15-Sep-22 | 1.600.000.000.000 |
| 22 | SPN03220921 | 21-Sep-22 | 2.000.000.000.000 |
| 23 | SPN03221005 | 5-Oct-22 | 1.000.000.000.000 |
| 24 | SPN12221013 | 13-Oct-22 | 1.000.000.000.000 |
| 25 | SPN03221019 | 19-Oct-22 | 450.000.000.000 |
| 26 | SPN03221102 | 2-Nov-22 | 300.000.000.000 |
| 27 | SPN03221117 | 17-Nov-22 | 1.000.000.000.000 |
| 28 | SPN03221130 | 30-Nov-22 | 1.000.000.000.000 |
| 29 | SPN03221214 | 14-Dec-22 | 1.000.000.000.000 |
| 30 | SPN03221228 | 28-Dec-22 | 700.000.000.000 |
| Total (IDR) | | | 58.655.000.000.000 |



PRESIDEN
REPUBLIK INDONESIA

- 1009 -

C. Penerbitan dan Pelunasan Obligasi Negara dalam Valuta Asing

Total penerbitan Obligasi Negara (ON) Valas Tahun 2022 adalah sebesar USD4.463.311.000,00 dan JPY81.000.000.000,00 atau setara dengan Rp74.526.126.155.000,00 yang merupakan *International Bonds*.

Data penerbitan SUN dalam valuta asing pada Tahun 2022, disajikan dalam Tabel 6.

Tabel 6.Realisasi Penerbitan Obligasi Negara Valas Tahun 2022

| No | Issue Date | Date Maturity | Serie | Jumlah Valas | | Jumlah (IDR) |
|-------------|------------|---------------|-----------|--------------|----------------|--------------------|
| 1 | 4-Mar-22 | 15-Jan-32 | USDFR0003 | USD | 650.000 | 9.342.450.000 |
| 2 | 31-Mar-22 | 31-Mar-32 | RI0332 | USD | 1.000.000.000 | 14.349.000.000.000 |
| 3 | 31-Mar-22 | 31-Mar-52 | RI0352 | USD | 750.000.000 | 10.761.750.000.000 |
| 4 | 21-Apr-22 | 15-Jan-32 | USDFR0003 | USD | 5.335.000 | 76.562.585.000 |
| 5 | 9-Jun-22 | 9-Jun-25 | RIJPY0625 | JPY | 68.200.000.000 | 7.378.885.360.000 |
| 6 | 9-Jun-22 | 9-Jun-27 | RIJPY0627 | JPY | 5.100.000.000 | 551.793.480.000 |
| 7 | 9-Jun-22 | 8-Jun-29 | RIJPY0629 | JPY | 1.700.000.000 | 183.931.160.000 |
| 8 | 9-Jun-22 | 9-Jun-32 | RIJPY0632 | JPY | 6.000.000.000 | 649.168.800.000 |
| 9 | 29-Jun-22 | 15-Jan-32 | USDFR0003 | USD | 5.859.000 | 86.929.983.000 |
| 10 | 25-Aug-22 | 15-Jan-32 | USDFR0003 | USD | 24.239.000 | 359.973.389.000 |
| 11 | 20-Sep-22 | 20-Sep-27 | RI0927 | USD | 750.000.000 | 11.235.000.000.000 |
| 12 | 20-Sep-22 | 20-Sep-32 | RI0932 | USD | 1.400.000.000 | 20.972.000.000.000 |
| 13 | 20-Sep-22 | 20-Sep-52 | RI0952 | USD | 500.000.000 | 7.490.000.000.000 |
| 14 | 20-Oct-22 | 15-Jan-32 | USDFR0003 | USD | 27.228.000 | 421.788.948.000 |
| Total (IDR) | | | | | | 74.526.126.155.000 |

Pelunasan SUN dalam valuta asing pada Tahun 2022 adalah sebesar Rp64.534.835.212.000,00 dengan rincian sebagaimana disajikan dalam Tabel 7.

Tabel 7.Realisasi Pelunasan Obligasi Negara Valas Tahun 2022

| No | Seri | Tanggal Valuta | Jumlah Valas | | Jumlah (IDR) |
|-------------|-----------|----------------|--------------|----------------|--------------------|
| 1 | RI0122 | 10-Jan-22 | USD | 750.000.000 | 10.770.000.000.000 |
| 2 | RI1023 | 31-Mar-22 | USD | 61.449.000 | 881.731.701.000 |
| 3 | RI0126 | 31-Mar-22 | USD | 80.269.000 | 1.151.779.881.000 |
| 4 | RI0224 | 31-Mar-22 | USD | 52.152.000 | 748.329.048.000 |
| 5 | RI0124 | 31-Mar-22 | USD | 273.615.000 | 3.926.101.635.000 |
| 6 | RI0422 | 25-Apr-22 | USD | 1.484.807.000 | 21.323.313.327.000 |
| 7 | RIJPY0522 | 19-May-22 | JPY | 75.700.000.000 | 8.600.049.900.000 |
| 8 | RIJPY0622 | 7-Jun-22 | JPY | 50.000.000.000 | 5.530.190.000.000 |
| 9 | RI0038 | 20-Sep-22 | USD | 54.602.000 | 817.937.960.000 |
| 10 | RI0124 | 20-Sep-22 | USD | 50.859.000 | 761.867.820.000 |
| 11 | RI0126 | 20-Sep-22 | USD | 98.768.000 | 1.479.544.640.000 |
| 12 | RI1023 | 20-Sep-22 | USD | 11.408.000 | 170.891.840.000 |
| 13 | RI0035 | 20-Sep-22 | USD | 37.339.000 | 559.338.220.000 |
| 14 | RI0037 | 20-Sep-22 | USD | 72.238.000 | 1.082.125.240.000 |
| 15 | RIJPY1122 | 21-Nov-22 | JPY | 60.000.000.000 | 6.731.634.000.000 |
| Total (IDR) | | | | | 64.534.835.212.000 |



PRESIDEN
REPUBLIK INDONESIA

- 1010 -

D. Pelaksanaan *Debt Switching/Buyback*

Dalam rangka mengurangi risiko pelunasan pokok SUN, Pemerintah berupaya untuk menata ulang struktur jatuh tempo SUN melalui *debt switching*, yaitu dengan membeli seri-seri ON jangka pendek dan menengah serta menukarkannya dengan Obligasi Negara yang mempunyai jatuh tempo jangka menengah dan panjang. Kondisi ini juga memberikan keleluasaan bagi Pemerintah untuk menerbitkan instrumen SUN jangka pendek, baik berupa Obligasi Negara Ritel maupun Surat Perbendaharaan Negara.

Di samping *debt switching*, Pemerintah juga dapat melakukan kegiatan *cash buyback* yang merupakan salah satu strategi pengelolaan portofolio SUN dengan cara melaksanakan pembelian ON yang belum jatuh tempo di pasar sekunder. ON yang telah dibeli tersebut kemudian dinyatakan lunas atau jatuh tempo, sehingga mengurangi total *outstanding* SUN. Pada Tahun 2022 terdapat transaksi *debt switching/buyback* sebagaimana dijelaskan pada Tabel 8 dan 9.

Tabel 8. *Debt Switching/Buyback* Tahun 2022

| No | Tanggal <i>Debtswitch</i> | Penawaran (IDR) | Dimenangkan (IDR) |
|-------|---------------------------|--------------------|--------------------|
| 1 | 29-Mar-22 | 5.916.000.000.000 | 3.762.000.000.000 |
| 2 | 22-Nov-22 | 469.000.000.000 | 299.000.000.000 |
| 3 | 21-Dec-22 | 20.000.000.000.000 | 20.000.000.000.000 |
| Total | | 26.385.000.000.000 | 24.061.000.000.000 |

Tabel 9. Rincian *Debt Switching/Buyback* 29 Maret 2022

| Seri yang ditukar (Source bonds) - Dalam | | | | Juta Rupiah |
|---|--------|-------------|-----------------------|-----------------------|
| No | Seri | Jatuh Tempo | Size ditawarkan | Size yang dimenangkan |
| 1 | FR0063 | 15-May-23 | 2.863.000 | 2.863.000 |
| 2 | FR0046 | 15-Jul-23 | 346.000 | 115.000 |
| 3 | FR0039 | 15-Aug-23 | 73.000 | 68.000 |
| 4 | FR0070 | 15-Mar-24 | 263.000 | - |
| 5 | FR0077 | 15-May-24 | 205.000 | 101.000 |
| 6 | FR0044 | 15-Sep-24 | 92.000 | 9.000 |
| 7 | FR0081 | 15-Jun-25 | 368.000 | 308.000 |
| 8 | FR0040 | 15-Sep-25 | 238.000 | - |
| 9 | FR0084 | 15-Feb-26 | 702.000 | 228.000 |
| 10 | FR0086 | 15-Apr-26 | 135.000 | 50.000 |
| 11 | FR0037 | 15-Sep-26 | 10.000 | - |
| 12 | FR0056 | 15-Sep-26 | 621.000 | 20.000 |
| Total | | | 5.916.000 | 3.762.000 |
| Seri penukar (destination bonds) - Dalam | | | | |
| Juta Rupiah | | | | |
| No | Seri | Jatuh Tempo | Size yang diterbitkan | |
| 1 | FR0090 | 15-Apr-27 | 30.000 | |
| 2 | FR0091 | 15-Apr-32 | 1.430.000 | |
| 3 | FR0093 | 15-Jul-37 | 978.000 | |
| 4 | FR0092 | 15-Jun-42 | 1.224.000 | |
| 5 | FR0089 | 15-Aug-51 | 100.000 | |
| Total | | | 3.762.000 | |
| Tanggal Setelmen | | | | |
| 29 Maret 2022 | | | | |



- 1011 -

Tabel 10. Rincian *Debt Switching/Buyback* 22 November 2022

| Seri yang ditukar (<i>Source bonds</i>) - Dalam Juta Rupiah | | | | |
|---|--------|-------------|-----------------------|-----------------------|
| No | Seri | Jatuh Tempo | Size ditawarkan | Size yang dimenangkan |
| 1 | FR0046 | 15-Jul-23 | 21.000 | - |
| 2 | FR0070 | 15-Mar-24 | 98.000 | - |
| 3 | FR0044 | 15-Sep-24 | 11.000 | - |
| 4 | FR0040 | 15-Sep-25 | 79.000 | 74.000 |
| 5 | FR0056 | 15-Sep-26 | 16.000 | 16.000 |
| 6 | FR0059 | 15-May-27 | 239.000 | 209.000 |
| 7 | FR0042 | 15-Jul-27 | 5.000 | - |
| Total | | | 469.000 | 299.000 |
| Seri penukar (<i>destination bonds</i>) - Dalam Juta Rupiah | | | | |
| No | Seri | Jatuh Tempo | Size yang diterbitkan | |
| 1 | FR0096 | 15-Feb-33 | 90.000 | |
| 2 | FR0093 | 15-Jul-37 | 50.000 | |
| 3 | FR0092 | 15-Jun-42 | 50.000 | |
| 4 | FR0097 | 15-Jun-43 | 109.000 | |
| Total | | | 299.000 | |
| Tanggal Setelmen | | | | |
| 22 November 2022 | | | | |

Tabel 11. Rincian *Debt Switching/Buyback* 21 Desember 2022

| Seri Yang Ditukar (<i>Source Bonds</i>) | | |
|---|--------------------|------------|
| Seri | Nominal | Unit |
| FR0063 | 10.967.000.000.000 | 10.967.000 |
| FR0046 | 1.326.000.000.000 | 1.326.000 |
| FR0077 | 7.707.000.000.000 | 7.707.000 |
| Total | 20.000.000.000.000 | |
| Seri Penukar (<i>Destination Bonds</i>) | | |
| Seri | Nominal | Unit |
| FR0096 | 13.125.000.000.000 | 13.125.000 |
| FR0098 | 2.200.000.000.000 | 2.200.000 |
| FR0097 | 4.675.000.000.000 | 4.675.000 |
| Total | 20.000.000.000.000 | |
| Tanggal Setelmen | | |
| 21 Desember 2022 | | |

V. PENGELOLAAN PORTOFOLIO SBSN TAHUN 2022

Dalam rangka perluasan basis investor, diversifikasi sumber pembiayaan, dan pengembangan pasar keuangan dalam negeri. Pemerintah telah menerbitkan surat berharga berdasarkan prinsip syariah atau dikenal secara internasional dengan istilah *sukuk*. Instrumen keuangan ini pada prinsipnya sama seperti surat berharga konvensional, dengan perbedaan pokok antara lain berupa penggunaan konsep imbalan dan bagi hasil sebagai pengganti bunga,



**PRESIDEN
REPUBLIK INDONESIA**

- 1012 -

adanya suatu transaksi pendukung (*underlying transaction*) berupa sejumlah tertentu aset yang menjadi dasar penerbitan sukuk, serta adanya *aqad* atau perjanjian antara para pihak berdasarkan prinsip-prinsip syariah.

Untuk keperluan penerbitan surat berharga berdasarkan prinsip syariah, perlu adanya pengaturan secara khusus, baik yang menyangkut instrumen maupun perangkat yang diperlukan. Hal tersebut, juga dengan mempertimbangkan adanya kendala-kendala yang dihadapi dari sisi legal dalam hal Pemerintah akan menerbitkan surat berharga berdasarkan prinsip syariah dengan menggunakan basis hukum yang ada di Indonesia pada saat ini. Oleh karena itu, UU Nomor 19 Tahun 2008 tentang SBSN menjadi landasan legal pengelolaan SBSN. Secara garis besar UU tersebut mengatur hal-hal sebagai berikut:

- a. Transparansi pengelolaan SBSN dalam kerangka kebijakan fiskal dan kebijakan pengembangan pasar SBSN dengan mengatur lebih lanjut tujuan penerbitannya dan jenis-jenis akad atau perjanjian yang digunakan.
- b. Kewenangan Pemerintah untuk menerbitkan SBSN, baik dilakukan secara langsung oleh Pemerintah yang didelegasikan kepada Menteri, ataupun dilaksanakan melalui Perusahaan Penerbit.
- c. Kewenangan Pemerintah untuk menggunakan Barang Milik Negara sebagai dasar penerbitan SBSN (*underlying asset*).
- d. Kewenangan Wali Amanat untuk bertindak mewakili kepentingan Pemegang SBSN;
- e. Kewenangan Pemerintah untuk membayar semua kewajiban yang timbul dari penerbitan SBSN, baik yang diterbitkan secara langsung oleh Pemerintah maupun melalui Perusahaan Penerbit, secara penuh dan tepat waktu sampai berakhirnya kewajiban tersebut.
- f. Landasan hukum bagi pengaturan lebih lanjut atas tata cara dan mekanisme penerbitan SBSN di pasar perdana maupun perdagangan SBSN di pasar sekunder agar pemodal memperoleh kepastian untuk memiliki dan memperdagangkan SBSN secara mudah dan aman.

Sesuai dengan UU Nomor 19 Tahun 2008, tujuan penerbitan SBSN adalah untuk membiayai APBN termasuk membiayai proyek. Pemerintah untuk pertama kalinya menerbitkan SBSN pada Agustus 2008 melalui metode *bookbuilding* di pasar perdana dalam negeri.



**PRESIDEN
REPUBLIK INDONESIA**

- 1013 -

SBSN berbasis proyek selain sebagai instrumen pembiayaan APBN juga sekaligus berfungsi mendukung percepatan pembangunan proyek infrastruktur dan pengembangan pasar keuangan syariah di dalam negeri. Manfaat dari penerbitan SBSN berbasis proyek antara lain adalah untuk mendiversifikasi sumber pembiayaan, mendukung percepatan pembangunan proyek infrastruktur, mendukung pengembangan pasar keuangan, khususnya pasar keuangan syariah, mendorong peningkatan pelayanan umum, pemberdayaan industri dalam negeri serta meningkatkan transparansi pelaksanaan kegiatan oleh K/L karena perkembangan pelaksanaan proyek akan dipantau oleh investor dan publik. Penerbitan SBSN seri PBS tersebut dilakukan dengan mekanisme sistem lelang yang ada di Bank Indonesia.

Jumlah penerbitan SBSN yang telah diterbitkan sampai dengan akhir Tahun 2022 terdiri atas instrumen Surat Perbendaharaan Negara Syariah (SPNS), *Project Based Sukuk* (PBS), Sukuk Ritel (SR), Sukuk Tabungan (ST), Sukuk Dana Haji Indonesia (SDHI), Sukuk Negara Indonesia (SNI), Sukuk Wakaf (SW) dan Sukuk Wakaf Ritel (SWR).

A. Penerbitan dan Pelunasan Surat Perbendaharaan Negara Syariah (SPN)

SPNS adalah SBSN yang jangka waktu jatuh temponya sampai dengan 12 bulan. Pada Tahun 2022, Pemerintah menerbitkan seri SPNS dengan total mencapai Rp17.223.000.000.000,00 dengan rincian sebagaimana dalam Tabel 12.

Tabel 12. Daftar Penerbitan SPNS Tahun 2022

| No | Issue Date | Date Maturity | Serie | Mata Uang | Jumlah |
|-------------|------------|---------------|--------------|-----------|--------------------|
| 1 | 13-Jan-22 | 12-Jul-22 | SPNS12072022 | IDR | 1.000.000.000.000 |
| 2 | 27-Jan-22 | 12-Jul-22 | SPNS12072022 | IDR | 1.000.000.000.000 |
| 3 | 10-Feb-22 | 9-Aug-22 | SPNS09082022 | IDR | 2.150.000.000.000 |
| 4 | 24-Feb-22 | 9-Aug-22 | SPNS09082022 | IDR | 2.000.000.000.000 |
| 5 | 10-Mar-22 | 6-Sep-22 | SPNS06092022 | IDR | 2.200.000.000.000 |
| 6 | 7-Apr-22 | 4-Oct-22 | SPNS04102022 | IDR | 2.000.000.000.000 |
| 7 | 19-May-22 | 15-Nov-22 | SPNS15112022 | IDR | 250.000.000.000 |
| 8 | 3-Jun-22 | 15-Nov-22 | SPNS15112022 | IDR | 2.450.000.000.000 |
| 9 | 16-Jun-22 | 13-Dec-22 | SPNS13122022 | IDR | 2.400.000.000.000 |
| 10 | 14-Jul-22 | 10-Jan-23 | SPNS10012023 | IDR | 150.000.000.000 |
| 11 | 28-Jul-22 | 10-Jan-23 | SPNS10012023 | IDR | 433.000.000.000 |
| 12 | 11-Aug-22 | 7-Feb-23 | SPNS07022023 | IDR | 50.000.000.000 |
| 13 | 8-Sep-22 | 7-Mar-23 | SPNS07032023 | IDR | 50.000.000.000 |
| 14 | 22-Sep-22 | 7-Mar-23 | SPNS07032023 | IDR | 500.000.000.000 |
| 15 | 3-Nov-22 | 2-May-23 | SPNS02052023 | IDR | 500.000.000.000 |
| 16 | 1-Dec-22 | 30-May-23 | SPNS30052023 | IDR | 90.000.000.000 |
| Total (IDR) | | | | | 17.223.000.000.000 |



PRESIDEN
REPUBLIK INDONESIA

- 1014 -

Pelunasan SPNS selama Tahun 2022 adalah sebesar Rp20.450.000.000.000,00 dengan rincian sebagaimana disajikan dalam Tabel 13.

Tabel 13. Daftar Pelunasan SPNS Tahun 2022

| No | Seri | Tanggal Valuta | Jumlah (IDR) |
|-------------|--------------|----------------|--------------------|
| 1 | SPNS14012022 | 14-Jan-22 | 2.000.000.000.000 |
| 2 | SPNS12022022 | 14-Feb-22 | 500.000.000.000 |
| 3 | SPNS08032022 | 8-Mar-22 | 1.000.000.000.000 |
| 4 | SPNS06042022 | 6-Apr-22 | 1.200.000.000.000 |
| 5 | SPNS03052022 | 9-May-22 | 300.000.000.000 |
| 6 | SPNS12072022 | 12-Jul-22 | 2.000.000.000.000 |
| 7 | SPNS09082022 | 9-Aug-22 | 4.150.000.000.000 |
| 8 | SPNS06092022 | 6-Sep-22 | 2.200.000.000.000 |
| 9 | SPNS04102022 | 4-Oct-22 | 2.000.000.000.000 |
| 10 | SPNS15112022 | 15-Nov-22 | 2.700.000.000.000 |
| 11 | SPNS13122022 | 13-Dec-22 | 2.400.000.000.000 |
| Total (IDR) | | | 20.450.000.000.000 |

B. Penerbitan *Project Based Sukuk* (PBS)

Project Based Sukuk (PBS) dalam denominasi Rupiah yang diterbitkan pada Tahun 2022 dilakukan lelang sejak bulan Januari sampai Desember 2022. Penerbitan PBS secara reguler dilakukan dengan cara lelang di pasar perdana. Total nilai nominal PBS dalam denominasi Rupiah yang diterbitkan pada Tahun 2022 adalah sebesar Rp210.050.000.000.000,00.

Tabel 14. Daftar Penerbitan PBS Tahun 2022

| No | Issue Date | Date Maturity | Serie | Mata Uang | Jumlah |
|----|------------|---------------|--------|-----------|-------------------|
| 1 | 13-Jan-22 | 15-Mar-34 | PBS029 | IDR | 600.000.000.000 |
| 2 | 13-Jan-22 | 15-Jul-24 | PBS031 | IDR | 4.300.000.000.000 |
| 3 | 13-Jan-22 | 15-Jul-26 | PBS032 | IDR | 4.400.000.000.000 |
| 4 | 13-Jan-22 | 15-Jun-47 | PBS033 | IDR | 350.000.000.000 |
| 5 | 13-Jan-22 | 15-Jun-39 | PBS034 | IDR | 350.000.000.000 |
| 6 | 27-Jan-22 | 15-Mar-34 | PBS029 | IDR | 800.000.000.000 |
| 7 | 27-Jan-22 | 15-Jul-28 | PBS030 | IDR | 3.600.000.000.000 |
| 8 | 27-Jan-22 | 15-Jul-24 | PBS031 | IDR | 1.000.000.000.000 |
| 9 | 27-Jan-22 | 15-Jul-26 | PBS032 | IDR | 4.200.000.000.000 |
| 10 | 27-Jan-22 | 15-Jun-47 | PBS033 | IDR | 400.000.000.000 |
| 11 | 10-Feb-22 | 15-Mar-34 | PBS029 | IDR | 1.000.000.000.000 |
| 12 | 10-Feb-22 | 15-Jul-24 | PBS031 | IDR | 2.650.000.000.000 |
| 13 | 10-Feb-22 | 15-Jul-26 | PBS032 | IDR | 3.750.000.000.000 |
| 14 | 10-Feb-22 | 15-Jun-47 | PBS033 | IDR | 1.050.000.000.000 |
| 15 | 10-Feb-22 | 15-Jun-39 | PBS034 | IDR | 400.000.000.000 |
| 16 | 24-Feb-22 | 15-Mar-34 | PBS029 | IDR | 2.350.000.000.000 |
| 17 | 24-Feb-22 | 15-Jul-28 | PBS030 | IDR | 1.100.000.000.000 |
| 18 | 24-Feb-22 | 15-Jul-24 | PBS031 | IDR | 1.050.000.000.000 |



**PRESIDEN
REPUBLIK INDONESIA**

- 1015 -

| No | Issue Date | Date Maturity | Serie | Mata Uang | Jumlah |
|----|------------|---------------|--------|-----------|-------------------|
| 19 | 24-Feb-22 | 15-Jul-26 | PBS032 | IDR | 900.000.000.000 |
| 20 | 24-Feb-22 | 15-Jun-47 | PBS033 | IDR | 1.600.000.000.000 |
| 21 | 10-Mar-22 | 15-Mar-34 | PBS029 | IDR | 1.207.000.000.000 |
| 22 | 10-Mar-22 | 15-Jul-24 | PBS031 | IDR | 200.000.000.000 |
| 23 | 10-Mar-22 | 15-Jul-26 | PBS032 | IDR | 750.000.000.000 |
| 24 | 10-Mar-22 | 15-Jun-47 | PBS033 | IDR | 1.400.000.000.000 |
| 25 | 10-Mar-22 | 15-Jun-39 | PBS034 | IDR | 2.250.000.000.000 |
| 26 | 11-Mar-22 | 15-Jan-27 | PBS003 | IDR | 500.000.000.000 |
| 27 | 24-Mar-22 | 15-Mar-34 | PBS029 | IDR | 1.735.000.000.000 |
| 28 | 24-Mar-22 | 15-Jul-28 | PBS030 | IDR | 1.105.000.000.000 |
| 29 | 24-Mar-22 | 15-Jul-24 | PBS031 | IDR | 600.000.000.000 |
| 30 | 24-Mar-22 | 15-Jul-26 | PBS032 | IDR | 850.000.000.000 |
| 31 | 24-Mar-22 | 15-Jun-47 | PBS033 | IDR | 700.000.000.000 |
| 32 | 28-Mar-22 | 15-Jun-47 | PBS033 | IDR | 4.010.000.000.000 |
| 33 | 30-Mar-22 | 15-Mar-42 | PBS035 | IDR | 25.664.000.000 |
| 34 | 7-Apr-22 | 15-Mar-34 | PBS029 | IDR | 750.000.000.000 |
| 35 | 7-Apr-22 | 15-Jul-24 | PBS031 | IDR | 2.850.000.000.000 |
| 36 | 7-Apr-22 | 15-Jul-26 | PBS032 | IDR | 250.000.000.000 |
| 37 | 7-Apr-22 | 15-Jun-47 | PBS033 | IDR | 250.000.000.000 |
| 38 | 7-Apr-22 | 15-Jun-39 | PBS034 | IDR | 2.050.000.000.000 |
| 39 | 21-Apr-22 | 15-Mar-34 | PBS029 | IDR | 800.000.000.000 |
| 40 | 21-Apr-22 | 15-Jul-28 | PBS030 | IDR | 52.000.000.000 |
| 41 | 21-Apr-22 | 15-Jul-24 | PBS031 | IDR | 1.550.000.000.000 |
| 42 | 21-Apr-22 | 15-Jul-26 | PBS032 | IDR | 150.000.000.000 |
| 43 | 21-Apr-22 | 15-Jun-47 | PBS033 | IDR | 700.000.000.000 |
| 44 | 25-Apr-22 | 15-Jun-47 | PBS033 | IDR | 4.000.000.000.000 |
| 45 | 19-May-22 | 15-Mar-34 | PBS029 | IDR | 1.940.000.000.000 |
| 46 | 19-May-22 | 15-Jul-26 | PBS032 | IDR | 545.000.000.000 |
| 47 | 19-May-22 | 15-Jun-47 | PBS033 | IDR | 1.217.000.000.000 |
| 48 | 19-May-22 | 15-Jun-39 | PBS034 | IDR | 3.610.000.000.000 |
| 49 | 31-May-22 | 15-Mar-42 | PBS035 | IDR | 109.681.000.000 |
| 50 | 3-Jun-22 | 15-Mar-34 | PBS029 | IDR | 500.000.000.000 |
| 51 | 3-Jun-22 | 15-Jul-28 | PBS030 | IDR | 400.000.000.000 |
| 52 | 3-Jun-22 | 15-Jul-24 | PBS031 | IDR | 4.050.000.000.000 |
| 53 | 3-Jun-22 | 15-Jul-26 | PBS032 | IDR | 300.000.000.000 |
| 54 | 3-Jun-22 | 15-Jun-47 | PBS033 | IDR | 300.000.000.000 |
| 55 | 16-Jun-22 | 15-Jul-24 | PBS031 | IDR | 1.300.000.000.000 |
| 56 | 16-Jun-22 | 15-Jul-26 | PBS032 | IDR | 1.000.000.000.000 |
| 57 | 16-Jun-22 | 15-Jun-47 | PBS033 | IDR | 400.000.000.000 |
| 58 | 30-Jun-22 | 15-Mar-34 | PBS029 | IDR | 700.000.000.000 |
| 59 | 30-Jun-22 | 15-Jul-28 | PBS030 | IDR | 45.000.000.000 |
| 60 | 30-Jun-22 | 15-Jul-24 | PBS031 | IDR | 4.150.000.000.000 |
| 61 | 30-Jun-22 | 15-Jul-26 | PBS032 | IDR | 2.750.000.000.000 |
| 62 | 30-Jun-22 | 15-Jun-47 | PBS033 | IDR | 155.000.000.000 |
| 63 | 14-Jul-22 | 15-Mar-34 | PBS029 | IDR | 75.000.000.000 |
| 64 | 14-Jul-22 | 15-Jul-24 | PBS031 | IDR | 5.100.000.000.000 |
| 65 | 14-Jul-22 | 15-Jul-26 | PBS032 | IDR | 500.000.000.000 |
| 66 | 14-Jul-22 | 15-Jun-47 | PBS033 | IDR | 100.000.000.000 |
| 67 | 14-Jul-22 | 15-Jun-39 | PBS034 | IDR | 100.000.000.000 |
| 68 | 26-Jul-22 | 15-Mar-42 | PBS035 | IDR | 393.858.000.000 |



**PRESIDEN
REPUBLIK INDONESIA**

- 1016 -

| No | Issue Date | Date Maturity | Serie | Mata Uang | Jumlah |
|-------------|------------|---------------|---------|-----------|---------------------|
| 69 | 28-Jul-22 | 15-Mar-34 | PBS029 | IDR | 792.000.000.000 |
| 70 | 28-Jul-22 | 15-Jul-24 | PBS031 | IDR | 5.001.300.000.000 |
| 71 | 28-Jul-22 | 15-Jul-26 | PBS032 | IDR | 700.000.000.000 |
| 72 | 28-Jul-22 | 15-Jun-47 | PBS033 | IDR | 690.000.000.000 |
| 73 | 11-Aug-22 | 15-Mar-34 | PBS029 | IDR | 3.100.000.000.000 |
| 74 | 11-Aug-22 | 15-Jul-24 | PBS031 | IDR | 4.450.000.000.000 |
| 75 | 11-Aug-22 | 15-Jul-26 | PBS032 | IDR | 3.000.000.000.000 |
| 76 | 11-Aug-22 | 15-Jun-47 | PBS033 | IDR | 40.000.000.000 |
| 77 | 25-Aug-22 | 15-Jan-27 | PBS003 | IDR | 1.250.000.000.000 |
| 78 | 25-Aug-22 | 15-Mar-34 | PBS029 | IDR | 200.000.000.000 |
| 79 | 25-Aug-22 | 15-Jul-28 | PBS030 | IDR | 1.500.000.000.000 |
| 80 | 25-Aug-22 | 15-Jun-47 | PBS033 | IDR | 5.100.000.000.000 |
| 81 | 25-Aug-22 | 15-Aug-25 | PBS036 | IDR | 4.050.000.000.000 |
| 82 | 8-Sep-22 | 15-Jan-27 | PBS003 | IDR | 2.050.000.000.000 |
| 83 | 8-Sep-22 | 15-Mar-34 | PBS029 | IDR | 800.000.000.000 |
| 84 | 8-Sep-22 | 15-Jun-47 | PBS033 | IDR | 5.400.000.000.000 |
| 85 | 8-Sep-22 | 15-Aug-25 | PBS036 | IDR | 700.000.000.000 |
| 86 | 22-Sep-22 | 15-Jan-27 | PBS003 | IDR | 350.000.000.000 |
| 87 | 22-Sep-22 | 15-Mar-34 | PBS029 | IDR | 130.000.000.000 |
| 88 | 22-Sep-22 | 15-Jun-47 | PBS033 | IDR | 640.000.000.000 |
| 89 | 22-Sep-22 | 15-Aug-25 | PBS036 | IDR | 250.000.000.000 |
| 90 | 22-Sep-22 | 15-Sep-29 | PBSG001 | IDR | 4.400.000.000.000 |
| 91 | 27-Sep-22 | 15-Mar-42 | PBS035 | IDR | 404.429.000.000 |
| 92 | 6-Oct-22 | 15-Jan-27 | PBS003 | IDR | 764.200.000.000 |
| 93 | 6-Oct-22 | 15-Mar-34 | PBS029 | IDR | 957.600.000.000 |
| 94 | 6-Oct-22 | 15-Jun-47 | PBS033 | IDR | 355.000.000.000 |
| 95 | 6-Oct-22 | 15-Jun-39 | PBS034 | IDR | 125.000.000.000 |
| 96 | 6-Oct-22 | 15-Aug-25 | PBS036 | IDR | 1.220.300.000.000 |
| 97 | 20-Oct-22 | 15-Jan-27 | PBS003 | IDR | 296.100.000.000 |
| 98 | 20-Oct-22 | 15-Mar-34 | PBS029 | IDR | 1.352.500.000.000 |
| 99 | 20-Oct-22 | 15-Jun-47 | PBS033 | IDR | 210.000.000.000 |
| 100 | 20-Oct-22 | 15-Aug-25 | PBS036 | IDR | 771.200.000.000 |
| 101 | 20-Oct-22 | 15-Sep-29 | PBSG001 | IDR | 1.260.000.000.000 |
| 102 | 3-Nov-22 | 15-Jan-27 | PBS003 | IDR | 273.400.000.000 |
| 103 | 3-Nov-22 | 15-Mar-34 | PBS029 | IDR | 1.382.800.000.000 |
| 104 | 3-Nov-22 | 15-Jun-47 | PBS033 | IDR | 325.000.000.000 |
| 105 | 3-Nov-22 | 15-Jun-39 | PBS034 | IDR | 170.000.000.000 |
| 106 | 3-Nov-22 | 15-Aug-25 | PBS036 | IDR | 176.100.000.000 |
| 107 | 7-Nov-22 | 15-Mar-34 | PBS029 | IDR | 1.172.700.000.000 |
| 108 | 7-Nov-22 | 15-Sep-29 | PBSG001 | IDR | 1.000.000.000.000 |
| 109 | 17-Nov-22 | 15-Jan-27 | PBS003 | IDR | 60.000.000.000 |
| 110 | 17-Nov-22 | 15-Mar-34 | PBS029 | IDR | 5.800.000.000.000 |
| 111 | 17-Nov-22 | 15-Jun-47 | PBS033 | IDR | 15.000.000.000 |
| 112 | 17-Nov-22 | 15-Aug-25 | PBS036 | IDR | 30.000.000.000 |
| 113 | 17-Nov-22 | 15-Sep-29 | PBSG001 | IDR | 70.000.000.000 |
| 114 | 29-Nov-22 | 15-Mar-42 | PBS035 | IDR | 250.264.000.000 |
| 115 | 1-Dec-22 | 15-Jan-27 | PBS003 | IDR | 2.400.000.000.000 |
| 116 | 1-Dec-22 | 15-Mar-34 | PBS029 | IDR | 2.650.000.000.000 |
| 117 | 1-Dec-22 | 15-Jun-47 | PBS033 | IDR | 250.000.000.000 |
| 118 | 1-Dec-22 | 15-Aug-25 | PBS036 | IDR | 1.600.000.000.000 |
| Total (IDR) | | | | | 164.260.096.000.000 |



**PRESIDEN
REPUBLIK INDONESIA**

- 1017 -

C. Penerbitan Sukuk Ritel, Sukuk Tabungan dan Sukuk Wakaf

Sukuk Ritel, Sukuk Tabungan dan Sukuk Wakaf dalam denominasi Rupiah yang diterbitkan pada Tahun 2022 adalah sebesar Rp55.672.775.000.000,00.

Tabel 15. Daftar Penerbitan Sukuk Ritel, Sukuk Tabungan, Sukuk Wakaf dan Sukuk Wakaf Ritel Tahun 2022

| No | Issue Date | Date Maturity | Serie | Mata Uang | Jumlah |
|-------------|------------|---------------|--------|-----------|--------------------|
| 1 | 23-Mar-22 | 10-Mar-25 | SR-016 | IDR | 18.409.546.000.000 |
| 2 | 30-Jun-22 | 30-Jun-27 | SW002 | IDR | 50.000.000.000 |
| 3 | 13-Jul-22 | 10-Jul-24 | SWR003 | IDR | 38.253.000.000 |
| 4 | 21-Sep-22 | 10-Sep-25 | SR-017 | IDR | 26.974.976.000.000 |
| 5 | 6-Oct-22 | 6-Oct-24 | SW003 | IDR | 100.000.000.000 |
| 6 | 6-Oct-22 | 6-Oct-27 | SW004 | IDR | 100.000.000.000 |
| 7 | 7-Dec-22 | 10-Nov-24 | ST009 | IDR | 10.000.000.000.000 |
| Total (IDR) | | | | | 55.672.775.000.000 |

D. Penerbitan SBSN dalam Valuta Asing

SBSN dalam valuta asing yang diterbitkan pada Tahun 2022 adalah sebesar Rp49.505.450.000.000,00.

Tabel 16. Daftar Penerbitan SBSN Valas Tahun 2022

| No | Issue Date | Date Maturity | Serie | Jumlah Valas | | Jumlah (IDR) |
|-------------|------------|---------------|-----------|--------------|---------------|--------------------|
| 1 | 6-Jun-22 | 6-Jun-27 | SNI0627 | USD | 1.750.000.000 | 25.254.250.000.000 |
| 2 | 6-Jun-22 | 6-Jun-32 | SNI0632 | USD | 1.500.000.000 | 21.646.500.000.000 |
| 3 | 2-Sep-22 | 2-Sep-25 | USDPBS003 | USD | 150.000.000 | 2.232.600.000.000 |
| 4 | 2-Sep-22 | 2-Sep-27 | USDPBS004 | USD | 25.000.000 | 372.100.000.000 |
| Total (IDR) | | | | | | 49.505.450.000.000 |

E. Pelunasan SBSN Jangka Panjang

Pelunasan SBSN Jangka Panjang selama Tahun 2022 adalah sebesar Rp95.679.108.000.000,00 dengan rincian sebagaimana disajikan dalam Tabel 17.



PRESIDEN
REPUBLIK INDONESIA

- 1018 -

Tabel 17. Daftar Pelunasan SBSN Jangka Panjang Tahun 2022

| No | Seri | Tanggal Valuta | Jumlah (IDR) |
|-------------|------------|----------------|--------------------|
| 1 | PBS002 | 17-Jan-22 | 63.660.857.000.000 |
| 2 | SDHI-2022B | 11-Feb-22 | 2.000.000.000.000 |
| 3 | SR-011 | 10-Mar-22 | 21.117.570.000.000 |
| 4 | SDHI-2022A | 21-Mar-22 | 3.342.000.000.000 |
| 5 | ST007 | 10-Nov-22 | 5.379.199.000.000 |
| 6 | ST008 | 10-Nov-22 | 164.570.000.000 |
| 7 | SWR001 | 10-Nov-22 | 14.912.000.000 |
| Total (IDR) | | | 95.679.108.000.000 |

Adapun pelunasan SBSN Valuta Asing Jangka Panjang selama Tahun 2022 adalah sebesar Rp31.484.300.000.000,00 dengan rincian sebagaimana disajikan dalam Tabel 18.

Tabel 18. Daftar Pelunasan SBSN Valas Tahun 2022

| No | Seri | Tanggal Valuta | Jumlah Valas | | Jumlah (IDR) |
|-------------|-----------|----------------|--------------|---------------|--------------------|
| 1 | USDPBS002 | 11-Jan-22 | USD | 100.000.000 | 1.432.300.000.000 |
| 2 | SNI0322 | 29-Mar-22 | USD | 1.000.000.000 | 14.360.000.000.000 |
| 3 | SNI22 | 21-Nov-22 | USD | 1.000.000.000 | 15.692.000.000.000 |
| Total (IDR) | | | | | 31.484.300.000.000 |

VI. STRUKTUR PORTOFOLIO SBN TAHUN 2022

A. SBN Berdenominasi Rupiah

SBN berdenominasi Rupiah dapat dikelompokkan ke dalam beberapa jenis, yaitu:

a. Obligasi Berbunga Tetap (*Fixed Rate Bonds - FR*)

Obligasi jenis ini memiliki tingkat kupon yang ditetapkan pada saat penerbitan dan dibayarkan secara periodik. Kupon obligasi berbunga tetap seri FR (*Fixed Rate*) dibayarkan setiap enam bulan sekali (*semi-annually*). Obligasi jenis FR dapat diperdagangkan dan dipindahtangankan kepemilikannya di pasar sekunder.

Berdasarkan posisi akhir Tahun 2022, terdapat 52 seri FR dengan tingkat kupon berkisar antara 5,125% sampai dengan 12% dengan masa jatuh tempo berkisar antara tahun 2023 sampai



PRESIDEN
REPUBLIK INDONESIA

- 1019 -

dengan tahun 2051. Adapun data *outstanding* ON seri *Fixed Rate* pada 31 Desember 2022 disajikan dalam Tabel 19 berikut.

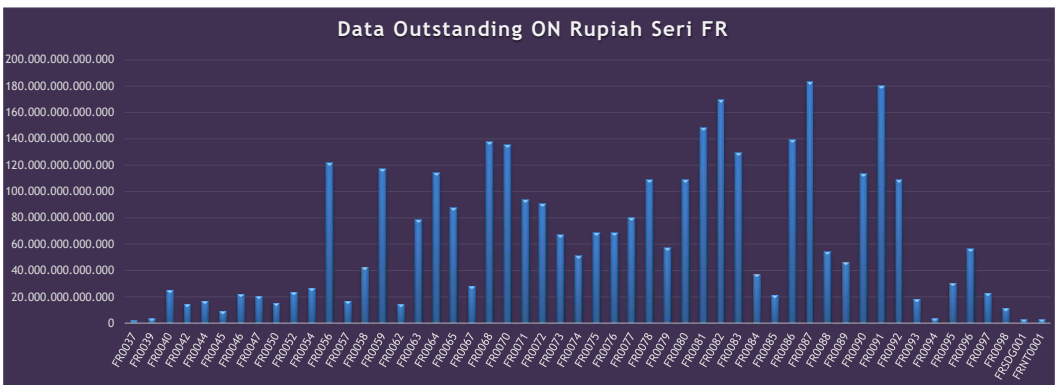
Tabel 19. *Outstanding* SBN seri *Fixed Rate* (FR) per 31 Desember 2021

| No | Series | First Issue Date | Maturity Date | Coupon | Outstanding | |
|-------|----------|------------------|---------------|-----------|-------------|-----------------------|
| 1 | FR0037 | 18-May-2006 | 15-Sep-2026 | 12,00000% | IDR | 2.450.000.000.000 |
| 2 | FR0039 | 24-Aug-2006 | 15-Aug-2023 | 11,75000% | IDR | 3.993.000.000.000 |
| 3 | FR0040 | 21-Sep-2006 | 15-Sep-2025 | 11,00000% | IDR | 24.940.090.000.000 |
| 4 | FR0042 | 25-Jan-2007 | 15-Jul-2027 | 10,25000% | IDR | 14.774.100.000.000 |
| 5 | FR0044 | 19-Apr-2007 | 15-Sep-2024 | 10,00000% | IDR | 17.292.000.000.000 |
| 6 | FR0045 | 24-May-2007 | 15-May-2037 | 9,75000% | IDR | 9.624.304.000.000 |
| 7 | FR0046 | 19-Jul-2007 | 15-Jul-2023 | 9,50000% | IDR | 22.175.000.000.000 |
| 8 | FR0047 | 30-Aug-2007 | 15-Feb-2028 | 10,00000% | IDR | 20.385.000.000.000 |
| 9 | FR0050 | 24-Jan-2008 | 15-Jul-2038 | 10,50000% | IDR | 15.661.000.000.000 |
| 10 | FR0052 | 20-Aug-2009 | 15-Aug-2030 | 10,50000% | IDR | 23.500.000.000.000 |
| 11 | FR0054 | 22-Jul-2010 | 15-Jul-2031 | 9,50000% | IDR | 27.096.000.000.000 |
| 12 | FR0056 | 23-Sep-2010 | 15-Sep-2026 | 8,37500% | IDR | 121.378.000.000.000 |
| 13 | FR0057 | 21-Apr-2011 | 15-May-2041 | 9,50000% | IDR | 17.236.573.000.000 |
| 14 | FR0058 | 21-Jul-2011 | 15-Jun-2032 | 8,25000% | IDR | 42.798.000.000.000 |
| 15 | FR0059 | 15-Sep-2011 | 15-May-2027 | 7,00000% | IDR | 116.871.000.000.000 |
| 16 | FR0062 | 09-Feb-2012 | 15-Apr-2042 | 6,37500% | IDR | 14.692.000.000.000 |
| 17 | FR0063 | 13-Aug-2012 | 15-May-2023 | 5,62500% | IDR | 78.346.000.000.000 |
| 18 | FR0064 | 13-Aug-2012 | 15-May-2028 | 6,12500% | IDR | 114.295.000.000.000 |
| 19 | FR0065 | 30-Aug-2012 | 15-May-2033 | 6,62500% | IDR | 87.352.304.000.000 |
| 20 | FR0067 | 18-Jul-2013 | 15-Feb-2044 | 8,75000% | IDR | 28.488.284.000.000 |
| 21 | FR0068 | 01-Aug-2013 | 15-Mar-2034 | 8,37500% | IDR | 137.758.000.000.000 |
| 22 | FR0070 | 29-Aug-2013 | 15-Mar-2024 | 8,37500% | IDR | 135.289.421.000.000 |
| 23 | FR0071 | 12-Sep-2013 | 15-Mar-2029 | 9,00000% | IDR | 93.390.682.000.000 |
| 24 | FR0072 | 09-Jul-2015 | 15-May-2036 | 8,25000% | IDR | 90.910.000.000.000 |
| 25 | FR0073 | 06-Aug-2015 | 15-May-2031 | 8,75000% | IDR | 66.717.000.000.000 |
| 26 | FR0074 | 10-Nov-2016 | 15-Aug-2032 | 7,50000% | IDR | 50.831.140.000.000 |
| 27 | FR0075 | 10-Aug-2017 | 15-May-2038 | 7,50000% | IDR | 68.420.860.000.000 |
| 28 | FR0076 | 22-Sep-2017 | 15-May-2048 | 7,37500% | IDR | 68.789.000.000.000 |
| 29 | FR0077 | 27-Sep-2018 | 15-May-2024 | 8,12500% | IDR | 80.114.000.000.000 |
| 30 | FR0078 | 27-Sep-2018 | 15-May-2029 | 8,25000% | IDR | 108.775.000.000.000 |
| 31 | FR0079 | 07-Jan-2019 | 15-Apr-2039 | 8,37500% | IDR | 57.180.000.000.000 |
| 32 | FR0080 | 04-Jul-2019 | 15-Jun-2035 | 7,50000% | IDR | 109.138.300.000.000 |
| 33 | FR0081 | 01-Aug-2019 | 15-Jun-2025 | 6,50000% | IDR | 148.632.400.000.000 |
| 34 | FR0082 | 01-Aug-2019 | 15-Sep-2030 | 7,00000% | IDR | 169.288.800.000.000 |
| 35 | FR0083 | 07-Nov-2019 | 15-Apr-2040 | 7,50000% | IDR | 128.999.500.000.000 |
| 36 | FR0084 | 04-May-2020 | 15-Feb-2026 | 7,25000% | IDR | 37.649.372.000.000 |
| 37 | FR0085 | 04-May-2020 | 15-Apr-2031 | 7,75000% | IDR | 21.177.940.000.000 |
| 38 | FR0086 | 13-Aug-2020 | 15-Apr-2026 | 5,50000% | IDR | 139.132.000.000.000 |
| 39 | FR0087 | 13-Aug-2020 | 15-Feb-2031 | 6,50000% | IDR | 182.911.300.000.000 |
| 40 | FR0088 | 07-Jan-2021 | 15-Jun-2036 | 6,25000% | IDR | 54.444.500.000.000 |
| 41 | FR0089 | 07-Jan-2021 | 15-Aug-2051 | 6,87500% | IDR | 46.240.385.000.000 |
| 42 | FR0090 | 08-Jul-2021 | 15-Apr-2027 | 5,12500% | IDR | 113.355.000.000.000 |
| 43 | FR0091 | 08-Jul-2021 | 15-Apr-2032 | 6,37500% | IDR | 179.978.300.000.000 |
| 44 | FR0092 | 08-Jul-2021 | 15-Jun-2042 | 7,12500% | IDR | 108.828.400.000.000 |
| 45 | FR0093 | 06-Jan-2022 | 15-Jul-2037 | 6,37500% | IDR | 18.443.000.000.000 |
| 46 | FR0094 | 04-Mar-2022 | 15-Jan-2028 | 5,60000% | IDR | 3.990.927.000.000 |
| 47 | FR0095 | 19-Aug-2022 | 15-Aug-2028 | 6,37500% | IDR | 30.740.000.000.000 |
| 48 | FR0096 | 19-Aug-2022 | 15-Feb-2033 | 7,00000% | IDR | 56.415.000.000.000 |
| 49 | FR0097 | 19-Aug-2022 | 15-Jun-2043 | 7,12500% | IDR | 22.604.000.000.000 |
| 50 | FR0098 | 15-Sep-2022 | 15-Jun-2038 | 7,12500% | IDR | 11.290.000.000.000 |
| 51 | FRSDG001 | 27-Oct-2022 | 15-Oct-2030 | 7,37500% | IDR | 3.260.000.000.000 |
| 52 | FRNT0001 | 29-Aug-2018 | 29-Aug-2023 | 8,00000% | IDR | 3.500.000.000.000 |
| Total | | | | | IDR | 3.351.541.882.000.000 |



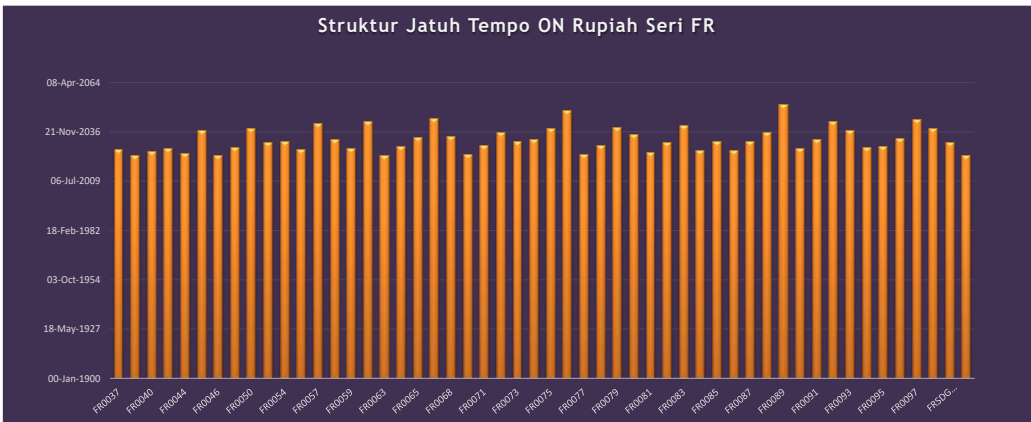
- 1020 -

Grafik 1. Data *Outstanding* ON Rupiah seri FR per 31 Desember 2022



Adapun struktur jatuh tempo ON Rupiah seri FR disajikan dalam Grafik 2.

Grafik 2. Struktur Jatuh Tempo ON Rupiah seri FR



b. Obligasi Negara Ritel (ORI)

ORI adalah Obligasi Negara yang dijual kepada individu atau perseorangan melalui Agen Penjual di pasar perdana. ORI memiliki tingkat kupon yang ditetapkan pada saat penerbitan dan dibayarkan secara periodik. Kupon ORI dibayarkan sebulan sekali (*monthly*). ORI dapat diperdagangkan dan dipindahtangankan kepemilikannya di pasar sekunder.

Penerbitan ORI merupakan salah satu upaya untuk melaksanakan Strategi Pengelolaan Utang Negara Jangka Menengah Tahun 2022- 2025 yang telah ditetapkan oleh Menteri Keuangan melalui Keputusan Menteri Keuangan Nomor 253/KMK.08/2021. Di dalam dokumen strategi dimaksud ditetapkan bahwa pengembangan pasar sekunder SUN dilakukan antara



lain dengan melakukan diversifikasi instrumen SUN melalui SUN Ritel yang mana hal ini sejalan pula dengan upaya memperluas basis investor.

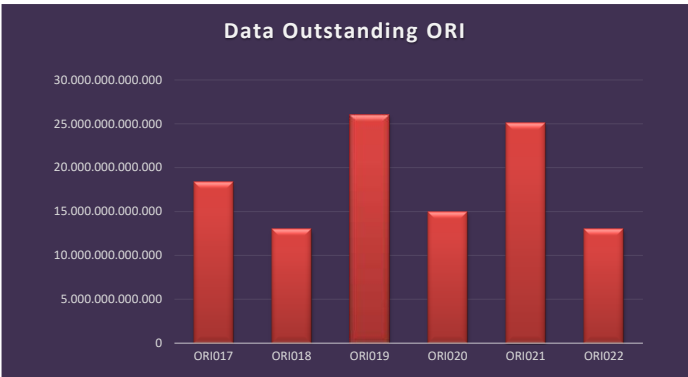
Selain itu, penerbitan ORI juga dimaksudkan dalam rangka memberikan alternatif investasi yang cukup menguntungkan dan aman bagi investor individu. serta memberikan unsur pendidikan bagi investor individu untuk berinvestasi pada instrumen pasar modal seperti ORI. Selama ini investor individu umumnya menyimpan dananya pada instrumen investasi berupa tabungan atau deposito yang merupakan instrumen pasar uang. Kehadiran ORI dapat menjadi alternatif lahan investasi yang menjanjikan seperti instrumen investasi lainnya yang sudah ada seperti saham, reksadana dan deposito.

Tahun 2022 pemerintah menerbitkan 2 (dua) seri ORI baru yaitu ORI021 dengan tingkat kupon 4,90% dan ORI022 dengan tingkat kupon 5,950% dan mampu menghimpun dana investor sebesar Rp38.083.516.000.000,00 sehingga posisi *outstanding* pada akhir 2022 menunjukkan ada 6 (enam) seri ORI dengan jatuh tempo berkisar antara tahun 2023 sampai dengan tahun 2025. Rincian *outstanding* ORI disajikan dalam Tabel 20 berikut.

Tabel 20. Data *Outstanding* ORI per 31 Desember 2022

| No | Series | First Issue Date | Maturity Date | Coupon | Outstanding |
|-------|--------|------------------|---------------|----------|------------------------|
| 1 | ORI017 | 15-Jul-2020 | 15-Jul-2023 | 6,40000% | IDR 18.336.042.000.000 |
| 2 | ORI018 | 27-Oct-2020 | 15-Oct-2023 | 5,70000% | IDR 12.972.170.000.000 |
| 3 | ORI019 | 24-Feb-2021 | 15-Feb-2024 | 5,57000% | IDR 26.000.868.000.000 |
| 4 | ORI020 | 27-Oct-2021 | 15-Oct-2024 | 4,95000% | IDR 15.000.000.000.000 |
| 5 | ORI021 | 23-Feb-2022 | 15-Feb-2025 | 4,90000% | IDR 25.065.802.000.000 |
| 6 | ORI022 | 26-Oct-2022 | 15-Oct-2025 | 5,95000% | IDR 13.017.714.000.000 |
| Total | | | | IDR | 110.392.596.000.000 |

Grafik 3. Struktur *Outstanding* ORI per 31 Desember 2022

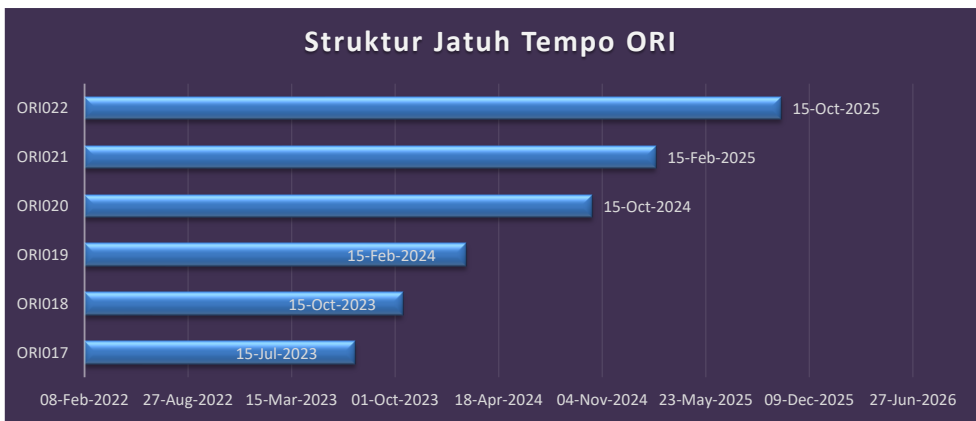




- 1022 -

Adapun struktur jatuh tempo ORI disajikan dalam Grafik 4 berikut.

Grafik 4. Struktur Jatuh Tempo ORI per 31 Desember 2022



c. Obligasi Tanpa Bunga (*Zero Coupon - ZC*)

Zero coupon adalah obligasi negara tanpa bunga yang dijual secara diskonto. *Zero coupon* dapat diperdagangkan dan dipindahtangankan kepemilikannya di pasar sekunder. Pada tahun 2013 telah dilakukan pelunasan ZC seri ZC0005 sehingga pada akhir tahun 2013, sudah tidak terdapat lagi *outstanding* obligasi ZC.

d. Obligasi Berbunga Mengambang (*Variable Rate Bonds - VR*)

Obligasi berbunga mengambang memiliki tingkat kupon yang ditetapkan secara periodik berdasarkan tingkat bunga SBI (Sertifikat Bank Indonesia). Kupon dibayarkan secara periodik setiap 3 (tiga) bulan. Obligasi jenis VR dapat diperdagangkan dan dipindahtangankan kepemilikannya di pasar sekunder.

Sampai akhir Tahun 2022, terdapat 63 seri VR dan 2 seri SBR dengan *outstanding* berkisar dari 2,19 triliun sampai dengan 44,00 triliun dengan masa jatuh temponya berkisar antara tahun 2023 sampai dengan 2030.



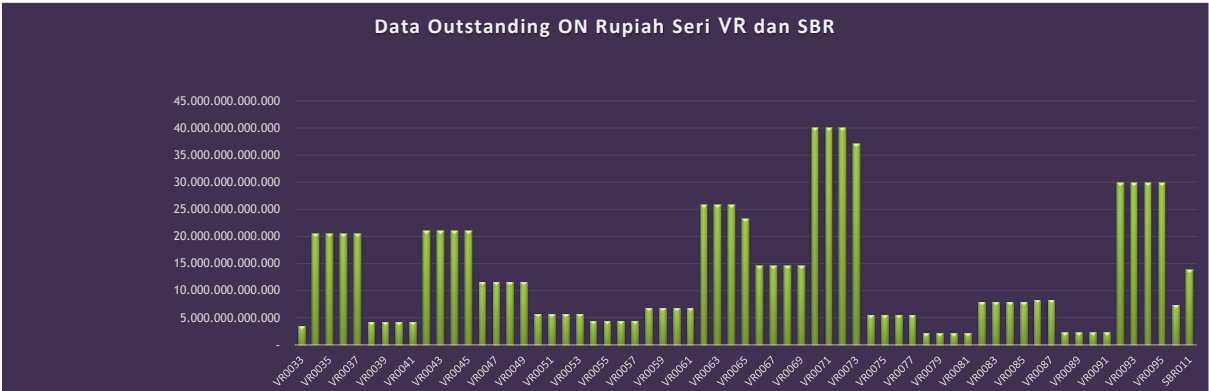
PRESIDEN
REPUBLIK INDONESIA

- 1023 -

Tabel 21. Nilai dan Jatuh Tempo SBN seri Variable Rate (VR)
per 31 Desember 2022

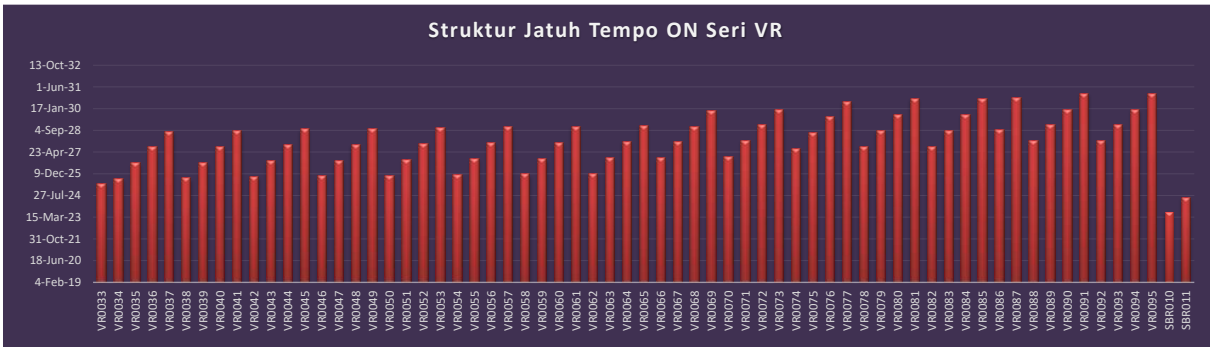
| No | Series | First Issue Date | Maturity Date | Coupon | Outstanding | |
|-------|--------|------------------|---------------|----------|-------------|---------------------|
| 1 | VR0033 | 04-May-2020 | 25-Apr-2025 | 4,79000% | IDR | 3.568.686.000.000 |
| 2 | VR0034 | 10-Aug-2020 | 10-Aug-2025 | 5,56000% | IDR | 20.525.000.000.000 |
| 3 | VR0035 | 10-Aug-2020 | 10-Aug-2026 | 5,56000% | IDR | 20.525.000.000.000 |
| 4 | VR0036 | 10-Aug-2020 | 10-Aug-2027 | 5,56000% | IDR | 20.525.000.000.000 |
| 5 | VR0037 | 10-Aug-2020 | 10-Aug-2028 | 5,56000% | IDR | 20.525.000.000.000 |
| 6 | VR0038 | 28-Aug-2020 | 28-Aug-2025 | 6,06000% | IDR | 4.245.000.000.000 |
| 7 | VR0039 | 28-Aug-2020 | 28-Aug-2026 | 6,06000% | IDR | 4.245.000.000.000 |
| 8 | VR0040 | 28-Aug-2020 | 28-Aug-2027 | 6,06000% | IDR | 4.245.000.000.000 |
| 9 | VR0041 | 28-Aug-2020 | 28-Aug-2028 | 6,06000% | IDR | 4.245.000.000.000 |
| 10 | VR0042 | 28-Sep-2020 | 28-Sep-2025 | 6,25909% | IDR | 21.100.000.000.000 |
| 11 | VR0043 | 28-Sep-2020 | 28-Sep-2026 | 6,25909% | IDR | 21.100.000.000.000 |
| 12 | VR0044 | 28-Sep-2020 | 28-Sep-2027 | 6,25909% | IDR | 21.100.000.000.000 |
| 13 | VR0045 | 28-Sep-2020 | 28-Sep-2028 | 6,25909% | IDR | 21.100.000.000.000 |
| 14 | VR0046 | 12-Oct-2020 | 12-Oct-2025 | 5,05000% | IDR | 11.550.000.000.000 |
| 15 | VR0047 | 12-Oct-2020 | 12-Oct-2026 | 5,05000% | IDR | 11.550.000.000.000 |
| 16 | VR0048 | 12-Oct-2020 | 12-Oct-2027 | 5,05000% | IDR | 11.550.000.000.000 |
| 17 | VR0049 | 12-Oct-2020 | 12-Oct-2028 | 5,05000% | IDR | 11.550.000.000.000 |
| 18 | VR0050 | 26-Oct-2020 | 26-Oct-2025 | 5,55000% | IDR | 5.717.500.000.000 |
| 19 | VR0051 | 26-Oct-2020 | 26-Oct-2026 | 5,55000% | IDR | 5.717.500.000.000 |
| 20 | VR0052 | 26-Oct-2020 | 26-Oct-2027 | 5,55000% | IDR | 5.717.500.000.000 |
| 21 | VR0053 | 26-Oct-2020 | 26-Oct-2028 | 5,55000% | IDR | 5.717.500.000.000 |
| 22 | VR0054 | 16-Nov-2020 | 16-Nov-2025 | 5,56000% | IDR | 4.370.000.000.000 |
| 23 | VR0055 | 16-Nov-2020 | 16-Nov-2026 | 5,56000% | IDR | 4.370.000.000.000 |
| 24 | VR0056 | 16-Nov-2020 | 16-Nov-2027 | 5,56000% | IDR | 4.370.000.000.000 |
| 25 | VR0057 | 16-Nov-2020 | 16-Nov-2028 | 5,56000% | IDR | 4.370.000.000.000 |
| 26 | VR0058 | 23-Nov-2020 | 23-Nov-2025 | 6,04482% | IDR | 6.750.000.000.000 |
| 27 | VR0059 | 23-Nov-2020 | 23-Nov-2026 | 6,04482% | IDR | 6.750.000.000.000 |
| 28 | VR0060 | 23-Nov-2020 | 23-Nov-2027 | 6,04482% | IDR | 6.750.000.000.000 |
| 29 | VR0061 | 23-Nov-2020 | 23-Nov-2028 | 6,04482% | IDR | 6.750.000.000.000 |
| 30 | VR0062 | 14-Dec-2020 | 14-Dec-2025 | 6,06000% | IDR | 25.742.500.000.000 |
| 31 | VR0063 | 14-Dec-2020 | 14-Dec-2026 | 6,06000% | IDR | 25.742.500.000.000 |
| 32 | VR0064 | 14-Dec-2020 | 14-Dec-2027 | 6,06000% | IDR | 25.742.500.000.000 |
| 33 | VR0065 | 14-Dec-2020 | 14-Dec-2028 | 6,06000% | IDR | 23.302.500.000.000 |
| 34 | VR0066 | 02-Dec-2021 | 02-Dec-2026 | 6,06000% | IDR | 14.500.000.000.000 |
| 35 | VR0067 | 02-Dec-2021 | 02-Dec-2027 | 6,06000% | IDR | 14.500.000.000.000 |
| 36 | VR0068 | 02-Dec-2021 | 02-Dec-2028 | 6,06000% | IDR | 14.500.000.000.000 |
| 37 | VR0069 | 02-Dec-2021 | 02-Dec-2029 | 6,06000% | IDR | 14.500.000.000.000 |
| 38 | VR0070 | 30-Dec-2021 | 30-Dec-2026 | 6,25826% | IDR | 40.000.000.000.000 |
| 39 | VR0071 | 30-Dec-2021 | 30-Dec-2027 | 6,25826% | IDR | 40.000.000.000.000 |
| 40 | VR0072 | 30-Dec-2021 | 30-Dec-2028 | 6,25826% | IDR | 40.000.000.000.000 |
| 41 | VR0073 | 30-Dec-2021 | 30-Dec-2029 | 6,25826% | IDR | 37.000.000.000.000 |
| 42 | VR0074 | 01-Jul-2022 | 01-Jul-2027 | 5,05000% | IDR | 5.467.230.000.000 |
| 43 | VR0075 | 01-Jul-2022 | 01-Jul-2028 | 5,05000% | IDR | 5.467.240.000.000 |
| 44 | VR0076 | 01-Jul-2022 | 01-Jul-2029 | 5,05000% | IDR | 5.467.240.000.000 |
| 45 | VR0077 | 01-Jul-2022 | 01-Jul-2030 | 5,05000% | IDR | 5.467.240.000.000 |
| 46 | VR0078 | 26-Aug-2022 | 26-Aug-2027 | 6,05955% | IDR | 2.198.565.000.000 |
| 47 | VR0079 | 26-Aug-2022 | 26-Aug-2028 | 6,05955% | IDR | 2.198.565.000.000 |
| 48 | VR0080 | 26-Aug-2022 | 26-Aug-2029 | 6,05955% | IDR | 2.198.565.000.000 |
| 49 | VR0081 | 26-Aug-2022 | 26-Aug-2030 | 6,05955% | IDR | 2.198.565.000.000 |
| 50 | VR0082 | 26-Aug-2022 | 26-Aug-2027 | 6,05955% | IDR | 7.901.435.000.000 |
| 51 | VR0083 | 26-Aug-2022 | 26-Aug-2028 | 6,05955% | IDR | 7.901.435.000.000 |
| 52 | VR0084 | 26-Aug-2022 | 26-Aug-2029 | 6,05955% | IDR | 7.901.435.000.000 |
| 53 | VR0085 | 26-Aug-2022 | 26-Aug-2030 | 6,05955% | IDR | 7.901.435.000.000 |
| 54 | VR0086 | 27-Sep-2022 | 27-Sep-2028 | 6,26000% | IDR | 8.288.330.000.000 |
| 55 | VR0087 | 27-Sep-2022 | 27-Sep-2030 | 6,26000% | IDR | 8.288.330.000.000 |
| 56 | VR0088 | 29-Dec-2022 | 29-Dec-2027 | 6,25682% | IDR | 2.334.205.000.000 |
| 57 | VR0089 | 29-Dec-2022 | 29-Dec-2028 | 6,25682% | IDR | 2.334.195.000.000 |
| 58 | VR0090 | 29-Dec-2022 | 29-Dec-2029 | 6,25682% | IDR | 2.334.195.000.000 |
| 59 | VR0091 | 29-Dec-2022 | 29-Dec-2030 | 6,25682% | IDR | 2.334.195.000.000 |
| 60 | VR0092 | 29-Dec-2022 | 29-Dec-2027 | 6,25682% | IDR | 29.810.245.000.000 |
| 61 | VR0093 | 29-Dec-2022 | 29-Dec-2028 | 6,25682% | IDR | 29.810.235.000.000 |
| 62 | VR0094 | 29-Dec-2022 | 29-Dec-2029 | 6,25682% | IDR | 29.810.235.000.000 |
| 63 | VR0095 | 29-Dec-2022 | 29-Dec-2030 | 6,25682% | IDR | 29.810.235.000.000 |
| 64 | SBR010 | 22-Jul-2021 | 10-Jul-2023 | 5,85000% | IDR | 7.343.388.000.000 |
| 65 | SBR011 | 22-Jun-2022 | 10-Jun-2024 | 7,25000% | IDR | 13.912.484.000.000 |
| Total | | | | | IDR | 844.807.908.000.000 |

Grafik 5. Struktur *Outstanding* VR per 31 Desember 2022



Adapun struktur jatuh tempo ON seri VR disajikan dalam Grafik 6 berikut.

Grafik 6. Struktur Jatuh Tempo VR per 31 Desember 2022



e. Surat Perbendaharaan Negara (SPN)

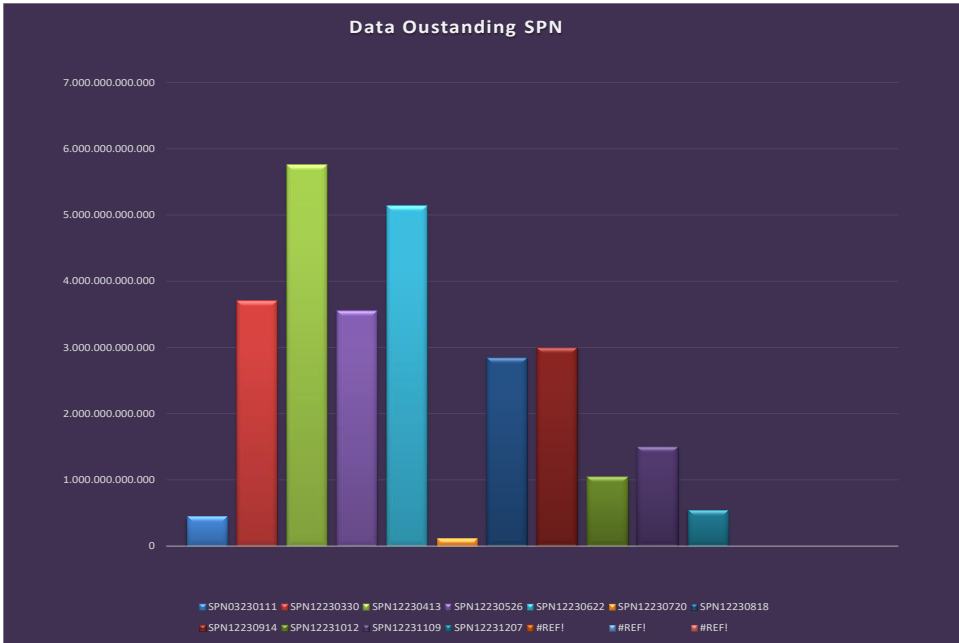
SPN merupakan instrumen utang jangka pendek dengan penerbitan secara diskonto SPN dapat diperdagangkan dan dipindahtangankan kepemilikannya di pasar sekunder. Sampai akhir Tahun 2022, terdapat 18 seri SPN yang beredar dengan *outstanding* berkisar 120 miliar hingga 6,45 triliun yang akan jatuh tempo pada Tahun 2023.



Tabel 22. Nilai dan Jatuh Tempo SPN per 31 Desember 2022

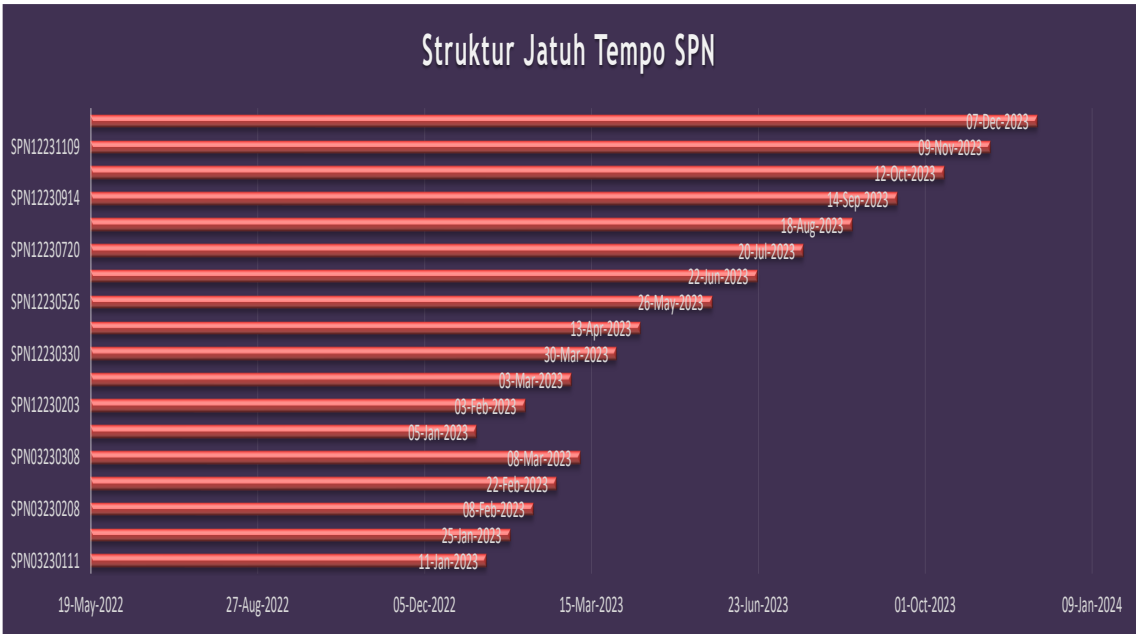
| No | Series | First Issue Date | Maturity Date | Coupon | Outstanding | |
|-------|-------------|------------------|---------------|--------|-------------|--------------------|
| 1 | SPN03230111 | 13-Oct-2022 | 11-Jan-2023 | - | IDR | 450.000.000.000 |
| 2 | SPN03230125 | 27-Oct-2022 | 25-Jan-2023 | - | IDR | 150.000.000.000 |
| 3 | SPN03230208 | 10-Nov-2022 | 08-Feb-2023 | - | IDR | 1.000.000.000.000 |
| 4 | SPN03230222 | 24-Nov-2022 | 22-Feb-2023 | - | IDR | 1.000.000.000.000 |
| 5 | SPN03230308 | 08-Dec-2022 | 08-Mar-2023 | - | IDR | 1.000.000.000.000 |
| 6 | SPN12230105 | 06-Jan-2022 | 05-Jan-2023 | - | IDR | 4.000.000.000.000 |
| 7 | SPN12230203 | 04-Feb-2022 | 03-Feb-2023 | - | IDR | 6.450.000.000.000 |
| 8 | SPN12230303 | 04-Mar-2022 | 03-Mar-2023 | - | IDR | 6.000.000.000.000 |
| 9 | SPN12230330 | 31-Mar-2022 | 30-Mar-2023 | - | IDR | 3.700.000.000.000 |
| 10 | SPN12230413 | 14-Apr-2022 | 13-Apr-2023 | - | IDR | 5.750.000.000.000 |
| 11 | SPN12230526 | 27-May-2022 | 26-May-2023 | - | IDR | 3.550.000.000.000 |
| 12 | SPN12230622 | 23-Jun-2022 | 22-Jun-2023 | - | IDR | 5.135.000.000.000 |
| 13 | SPN12230720 | 21-Jul-2022 | 20-Jul-2023 | - | IDR | 120.000.000.000 |
| 14 | SPN12230818 | 19-Aug-2022 | 18-Aug-2023 | - | IDR | 2.850.000.000.000 |
| 15 | SPN12230914 | 15-Sep-2022 | 14-Sep-2023 | - | IDR | 3.000.000.000.000 |
| 16 | SPN12231012 | 13-Oct-2022 | 12-Oct-2023 | - | IDR | 1.050.000.000.000 |
| 17 | SPN12231109 | 10-Nov-2022 | 09-Nov-2023 | - | IDR | 1.500.000.000.000 |
| 18 | SPN12231207 | 08-Dec-2022 | 07-Dec-2023 | - | IDR | 550.000.000.000 |
| Total | | | | | IDR | 47.255.000.000.000 |

Grafik 7. Struktur *Outstanding* SPN per 31 Desember 2022



Adapun struktur jatuh tempo ON seri SPN disajikan dalam Grafik 8 berikut.

Grafik 8. Struktur Jatuh Tempo SPN per 31 Desember 2022



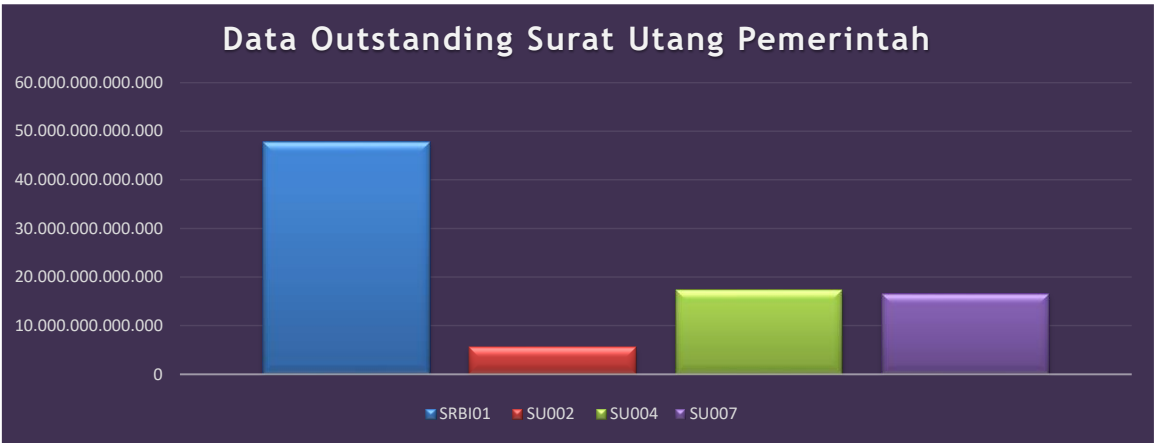
f. Surat Utang Pemerintah (SUP) kepada BI

Surat Utang Pemerintah kepada Bank Indonesia terdiri dari empat seri yaitu SU002, SU004, SU007 dan *Special Rate Bank Indonesia* (SRBI01). Kupon SUP dibayarkan secara periodik setiap 6 (enam) bulan sekali. Pembayaran cicilan pokok dilakukan bersamaan dengan pembayaran bunga. Data *outstanding* SUP disajikan pada Tabel 23 berikut.

Tabel 23. Nilai dan Jatuh Tempo Surat Utang Pemerintah per 31 Desember 2022

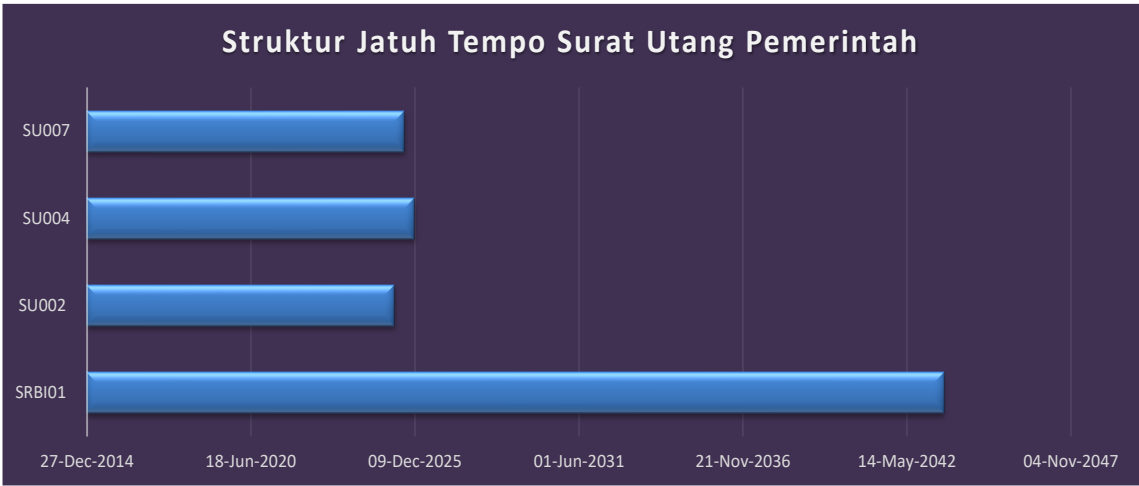
| No | Series | First Issue Date | Maturity Date | Coupon | Outstanding | |
|-------|------------|------------------|---------------|----------|-------------|--------------------|
| 1 | SRBI01 (4) | 07-Aug-2003 | 01-Aug-2043 | 0,10000% | IDR | 47.789.151.912.784 |
| 2 | SU002 (3) | 23-Oct-1998 | 01-Apr-2025 | 0,10000% | IDR | 5.553.170.379.558 |
| 3 | SU004 (3) | 28-May-1999 | 01-Dec-2025 | 0,10000% | IDR | 17.273.540.885.507 |
| 4 | SU007 (3) | 01-Jan-2006 | 01-Aug-2025 | 0,10000% | IDR | 16.508.486.624.802 |
| Total | | | | | IDR | 87.124.349.802.651 |

Grafik 9. Struktur *Outstanding* Surat Utang Pemerintah per 31 Desember 2022



Adapun struktur jatuh tempo Surat Utang Pemerintah disajikan dalam Grafik 10 berikut.

Grafik 10. Struktur Jatuh Tempo Surat Utang Pemerintah per 31 Desember 2022



g. Surat Berharga Syariah Negara (SBSN) Kupon Tetap (IFR)

Obligasi jenis ini adalah obligasi berbasis Syariah yang memiliki tingkat imbalan yang ditetapkan pada saat penerbitan dan dibayarkan secara periodik. Imbalan/rate seri FR (*Fixed Rate*) dibayarkan setiap enam bulan sekali (*semi-annually*). SBSN jenis IFR dapat diperdagangkan dan dipindahtangankan kepemilikannya di pasar sekunder.

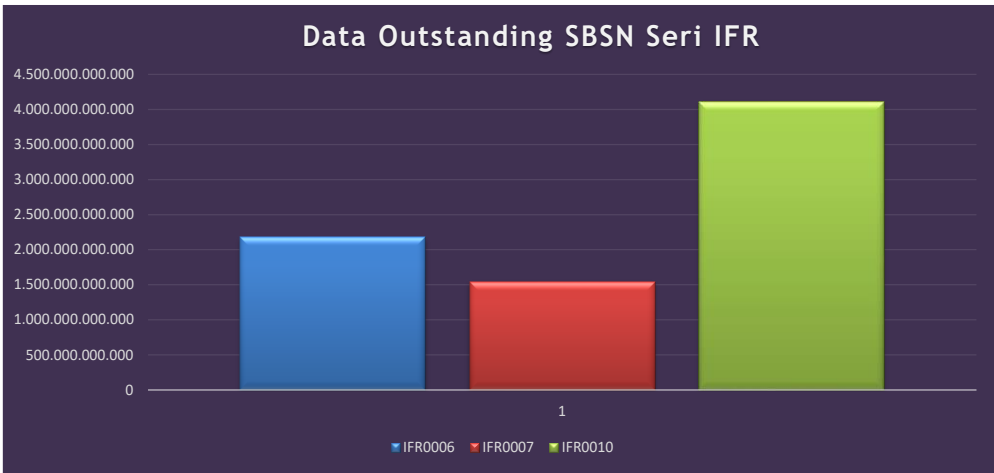


Pada akhir Tahun 2022 terdapat 3 seri SBSN jenis IFR yang masih beredar dengan masa jatuh tempo antara tahun 2025 sampai dengan 2036 dengan tingkat imbalan antara 10% sampai dengan 10,25% yang disajikan dalam Tabel 24 berikut.

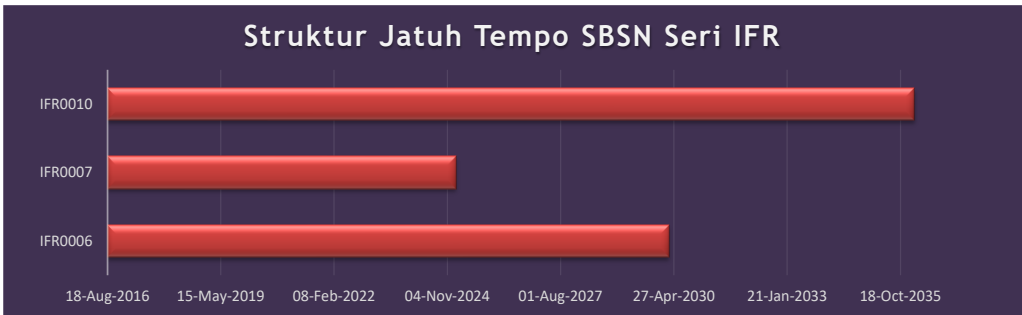
Tabel 24. Nilai dan Jatuh Tempo SBSN seri IFR per 31 Desember 2022

| No | Series | First Issue Date | Maturity Date | Coupon | Outstanding | |
|-------|---------|------------------|---------------|-----------|-------------|-------------------|
| 1 | IFR0006 | 01-Apr-2010 | 15-Mar-2030 | 10,25000% | IDR | 2.175.000.000.000 |
| 2 | IFR0007 | 21-Jan-2010 | 15-Jan-2025 | 10,25000% | IDR | 1.547.000.000.000 |
| 3 | IFR0010 | 03-Mar-2011 | 15-Feb-2036 | 10,00000% | IDR | 4.110.000.000.000 |
| Total | | | | | IDR | 7.832.000.000.000 |

Grafik 11. Struktur *Outstanding* SBSN seri IFR per 31 Desember 2022



Grafik 12. Struktur Jatuh Tempo SBSN seri IFR per 31 Desember 2022





PRESIDEN
REPUBLIK INDONESIA

- 1029 -

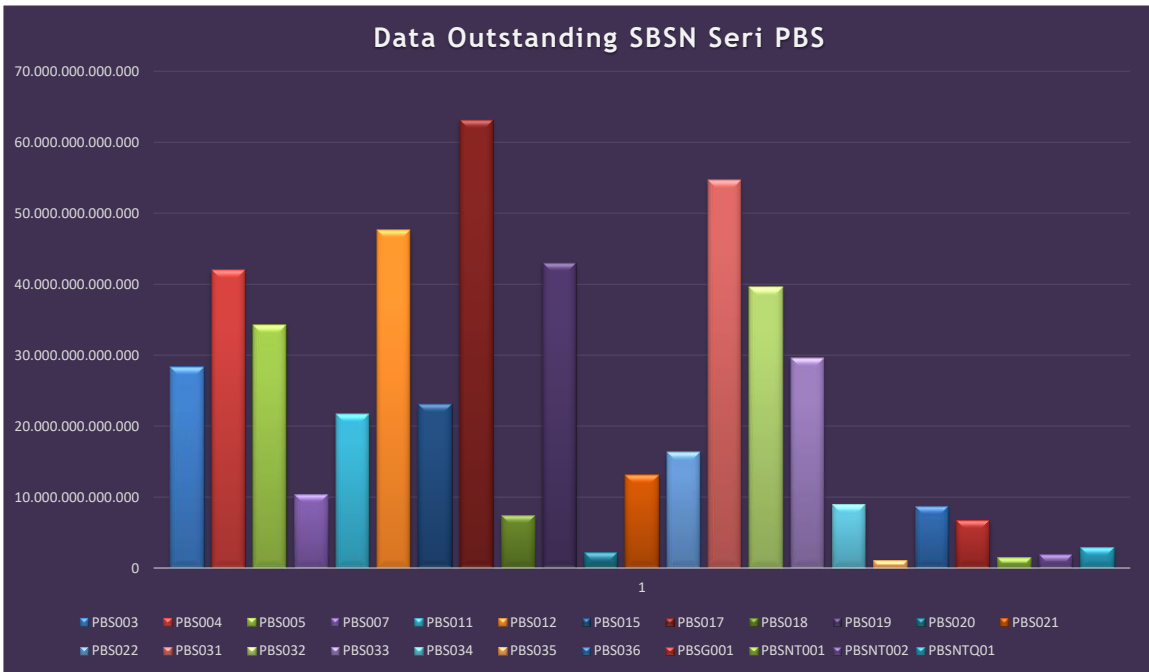
h. Project Based Sukuk (PBS)

Project Based Sukuk merupakan SBSN yang menggunakan proyek-proyek yang dibiayai APBN sebagai *underlying asset*. Pada akhir Tahun 2022 terdapat 31 seri PBS yang ada sebagaimana disajikan dalam Tabel 25 berikut.


Tabel 25. Nilai dan Jatuh Tempo SBSN seri PBS per 31 Desember 2022

| No | Series | First Issue Date | Maturity Date | Coupon | Outstanding | |
|-------|----------|------------------|---------------|----------|-------------|---------------------|
| 1 | PBS003 | 02-Feb-2012 | 15-Jan-2027 | 6,00000% | IDR | 28.329.700.000.000 |
| 2 | PBS004 | 16-Feb-2012 | 15-Feb-2037 | 6,10000% | IDR | 41.957.277.000.000 |
| 3 | PBS005 | 02-May-2013 | 15-Apr-2043 | 6,75000% | IDR | 34.324.000.000.000 |
| 4 | PBS007 | 29-Sep-2014 | 15-Sep-2040 | 9,00000% | IDR | 10.375.000.000.000 |
| 5 | PBS011 | 14-Jan-2016 | 15-Aug-2023 | 8,75000% | IDR | 21.750.000.000.000 |
| 6 | PBS012 | 28-Jan-2016 | 15-Nov-2031 | 8,87500% | IDR | 47.680.694.000.000 |
| 7 | PBS015 | 21-Jul-2017 | 15-Jul-2047 | 8,00000% | IDR | 23.043.000.000.000 |
| 8 | PBS017 | 11-Jan-2018 | 15-Oct-2025 | 6,12500% | IDR | 63.086.476.000.000 |
| 9 | PBS018 | 04-Jun-2018 | 15-May-2028 | 7,62500% | IDR | 7.500.000.000.000 |
| 10 | PBS019 | 04-Oct-2018 | 15-Sep-2023 | 8,25000% | IDR | 43.040.000.000.000 |
| 11 | PBS020 | 22-Oct-2018 | 15-Oct-2027 | 9,00000% | IDR | 2.250.000.000.000 |
| 12 | PBS021 | 05-Dec-2018 | 15-Nov-2026 | 8,50000% | IDR | 13.185.000.000.000 |
| 13 | PBS022 | 24-Jan-2019 | 15-Apr-2034 | 8,62500% | IDR | 16.330.000.000.000 |
| 14 | PBS023 | 15-May-2019 | 15-May-2030 | 8,12500% | IDR | 10.875.000.000.000 |
| 15 | PBS024 | 28-May-2019 | 15-May-2032 | 8,37500% | IDR | 3.000.000.000.000 |
| 16 | PBS025 | 29-May-2019 | 15-May-2033 | 8,37500% | IDR | 24.735.000.000.000 |
| 17 | PBS026 | 17-Oct-2019 | 15-Oct-2024 | 6,62500% | IDR | 60.395.000.000.000 |
| 18 | PBS027 | 04-May-2020 | 15-May-2023 | 6,50000% | IDR | 64.115.368.000.000 |
| 19 | PBS028 | 23-Jul-2020 | 15-Oct-2046 | 7,75000% | IDR | 75.503.418.000.000 |
| 20 | PBS029 | 14-Jan-2021 | 15-Mar-2034 | 6,37500% | IDR | 73.911.394.000.000 |
| 21 | PBS030 | 04-Jun-2021 | 15-Jul-2028 | 5,87500% | IDR | 12.052.000.000.000 |
| 22 | PBS031 | 29-Jul-2021 | 15-Jul-2024 | 4,00000% | IDR | 54.701.300.000.000 |
| 23 | PBS032 | 29-Jul-2021 | 15-Jul-2026 | 4,87500% | IDR | 39.545.000.000.000 |
| 24 | PBS033 | 13-Jan-2022 | 15-Jun-2047 | 6,75000% | IDR | 29.657.000.000.000 |
| 25 | PBS034 | 13-Jan-2022 | 15-Jun-2039 | 6,50000% | IDR | 9.055.000.000.000 |
| 26 | PBS035 | 30-Mar-2022 | 15-Mar-2042 | 6,75000% | IDR | 1.183.896.000.000 |
| 27 | PBS036 | 25-Aug-2022 | 15-Aug-2025 | 5,37500% | IDR | 8.797.600.000.000 |
| 28 | PBSG001 | 22-Sep-2022 | 15-Sep-2029 | 6,62500% | IDR | 6.730.000.000.000 |
| 29 | PBSNT001 | 29-Aug-2018 | 29-Aug-2023 | 8,00000% | IDR | 1.500.000.000.000 |
| 30 | PBSNT002 | 23-Jun-2021 | 23-Jun-2036 | 6,51000% | IDR | 2.000.000.000.000 |
| 31 | PBSNTQ01 | 27-Aug-2020 | 27-Aug-2030 | 6,37000% | IDR | 3.000.000.000.000 |
| Total | | | | | IDR | 833.608.123.000.000 |

Grafik 13. Struktur *Outstanding* SBSN seri PBS per 31 Desember 2022



Grafik 14. Struktur Jatuh Tempo SBSN seri PBS per 31 Desember 2022





**PRESIDEN
REPUBLIK INDONESIA**

- 1031 -

i. Sukuk Ritel (SR) dan Sukuk Tabungan (ST)

Sukuk Ritel (SR) adalah Sukuk Negara yang dijual kepada individu atau perseorangan Warga Negara Indonesia melalui Agen Penjual di pasar perdana. SR memiliki tingkat imbal hasil yang ditetapkan pada saat penerbitan dan dibayarkan secara periodik. Imbal hasil SR dibayarkan sebulan sekali (*monthly*). SR dapat diperdagangkan dan dipindahtangankan kepemilikannya di pasar sekunder.

Penerbitan SR dimaksudkan untuk memperluas pembiayaan sumber APBN, diversifikasi investor dan instrumen, memberikan alternatif instrumen ritel berbasis syariah, dan memberikan kesempatan kepada investor kecil untuk berinvestasi dalam instrumen pasar modal yang aman dan menguntungkan. Selain itu, keberadaan SR dapat menjadi alternatif lahan investasi yang menjanjikan seperti instrumen investasi lainnya yang sudah ada seperti saham, reksadana dan deposito.

Sukuk Tabungan (ST) adalah produk investasi syariah yang ditawarkan oleh Pemerintah kepada individu Warga Negara Indonesia, sebagai tabungan investasi yang aman, mudah, terjangkau, dan menguntungkan. Penerbitan Sukuk Tabungan menggunakan struktur akad Wakalah. Dana hasil penerbitan akan digunakan untuk kegiatan investasi berupa pembelian hak manfaat Barang Milik Negara untuk disewakan kepada Pemerintah serta pengadaan proyek untuk disewakan kepada Pemerintah. Imbalan berasal dari keuntungan hasil kegiatan investasi tersebut.

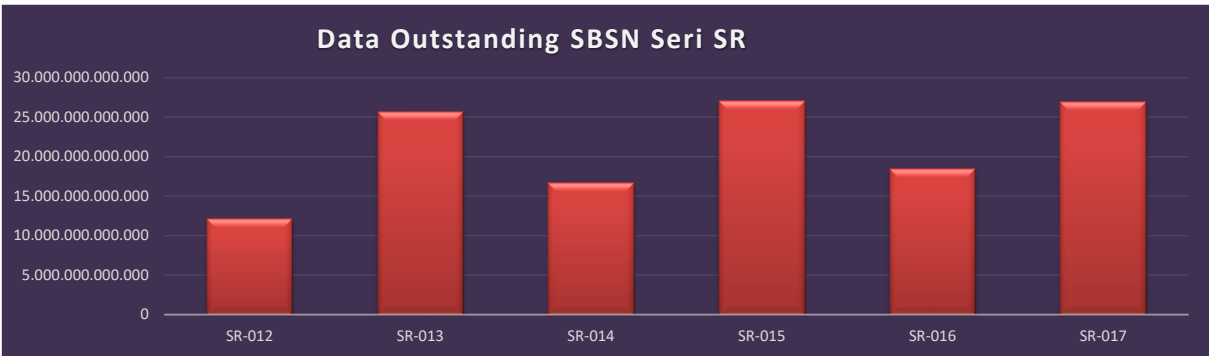
Tahun 2022, pemerintah menerbitkan 2 seri SR yakni SR016 dan SR017 serta 1 seri ST yakni ST009 sehingga posisi *outstanding* sampai dengan akhir 2022 menunjukkan ada 6 seri SR dan 2 seri ST dengan jatuh tempo berkisar antara tahun 2023 sampai dengan 2025 yang disajikan pada Tabel 26 dan 27.



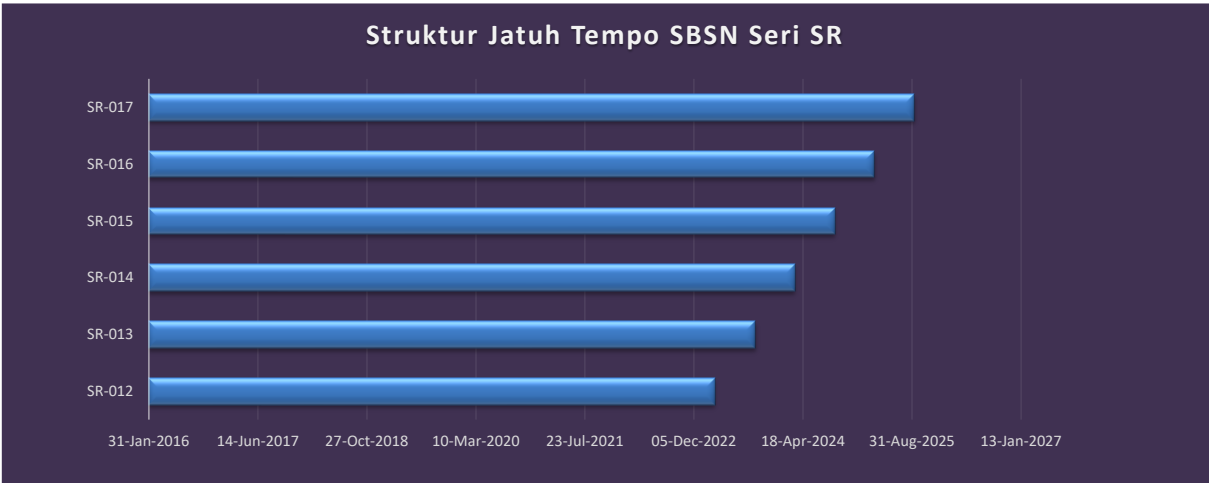
Tabel 26. Nila dan Jatuh Tempo SBSN seri SR per 31 Desember 2022

| No | Series | First Issue Date | Maturity Date | Coupon | Outstanding | |
|-------|--------|------------------|---------------|----------|-------------|---------------------|
| 1 | SR-012 | 26-Mar-2020 | 10-Mar-2023 | 6,30000% | IDR | 12.142.572.000.000 |
| 2 | SR-013 | 30-Sep-2020 | 10-Sep-2023 | 6,05000% | IDR | 25.665.971.000.000 |
| 3 | SR-014 | 24-Mar-2021 | 10-Mar-2024 | 5,47000% | IDR | 16.705.080.000.000 |
| 4 | SR-015 | 22-Sep-2021 | 10-Sep-2024 | 5,10000% | IDR | 27.000.639.000.000 |
| 5 | SR-016 | 23-Mar-2022 | 10-Mar-2025 | 4,95000% | IDR | 18.409.546.000.000 |
| 6 | SR-017 | 21-Sep-2022 | 10-Sep-2025 | 5,90000% | IDR | 26.974.976.000.000 |
| Total | | | | | IDR | 126.898.784.000.000 |

Grafik 15. Struktur Outstanding SBSN seri SR per 31 Desember 2022



Grafik 16. Struktur Jatuh Tempo SBSN seri SR per 31 Desember 2022

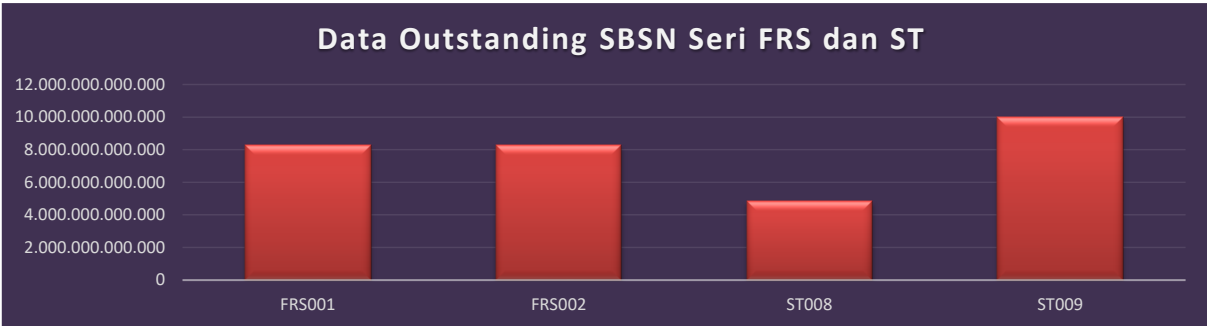




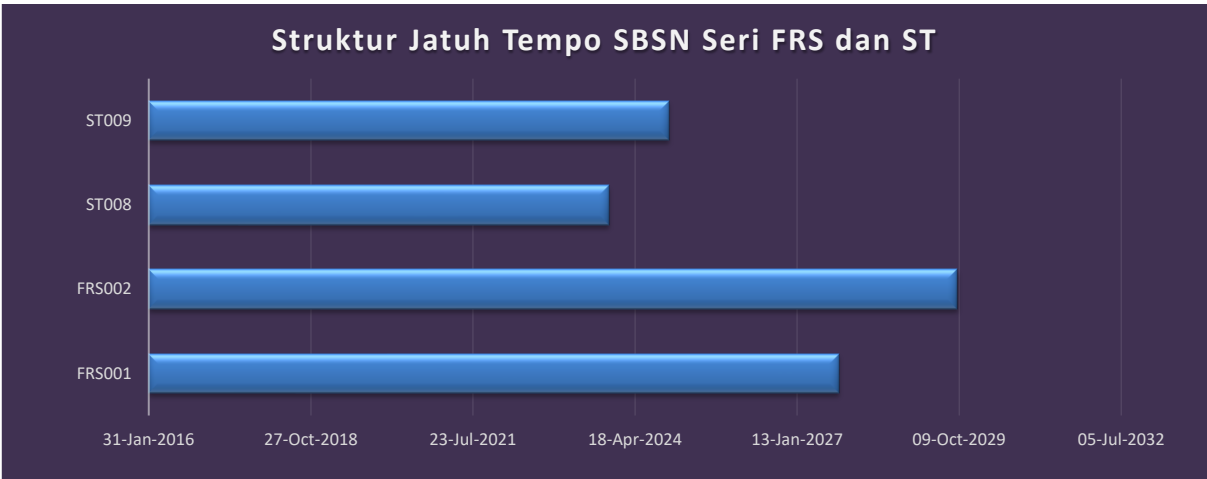
Tabel 27. Nila dan Jatuh Tempo SBSN seri FRS dan ST per 31 Desember 2022

| No | Series | First Issue Date | Maturity Date | Coupon | Outstanding | |
|-------|--------|------------------|---------------|----------|-------------|--------------------|
| 1 | FRS001 | 27-Sep-2022 | 27-Sep-2027 | 6,26000% | IDR | 8.288.320.000.000 |
| 2 | FRS002 | 27-Sep-2022 | 27-Sep-2029 | 6,26000% | IDR | 8.288.330.000.000 |
| 3 | ST008 | 24-Nov-2021 | 10-Nov-2023 | 6,05000% | IDR | 4.835.430.000.000 |
| 4 | ST009 | 07-Dec-2022 | 10-Nov-2024 | 6,15000% | IDR | 10.000.000.000.000 |
| Total | | | | | IDR | 31.412.080.000.000 |

Grafik 17. Struktur *Outstanding* SBSN seri FRS dan ST per 31 Desember 2022



Grafik 18. Struktur Jatuh Tempo SBSN seri FRS dan ST per 31 Desember 2022



j. *Surat Perbendaharaan Negara Syariah (SPN-S)*

SPN-S merupakan instrumen utang jangka pendek dengan penerbitan secara diskonto. SPN-S dapat diperdagangkan dan dipindahtangankan kepemilikannya di pasar sekunder.



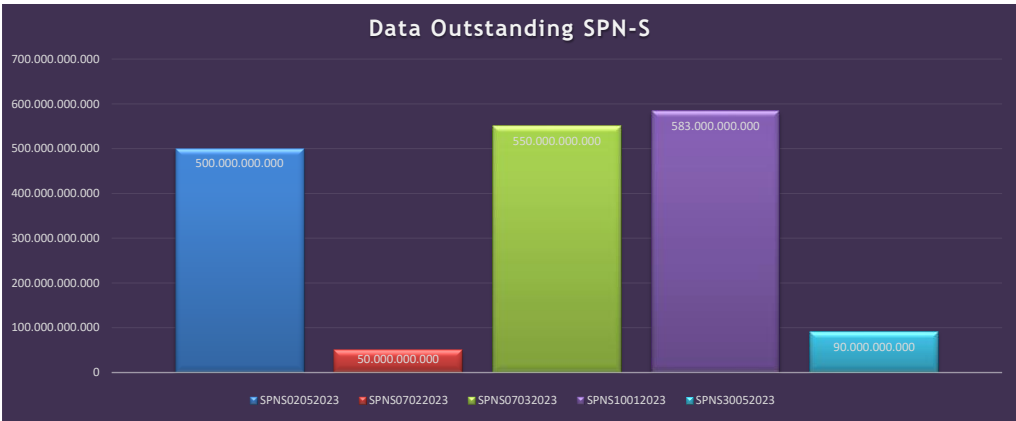
- 1034 -

Sampai akhir Tahun 2022, terdapat 5 seri SPN-S yang beredar dengan total *outstanding* sebesar Rp1.773.000.000.000,00 yang akan jatuh tempo pada Tahun 2023.

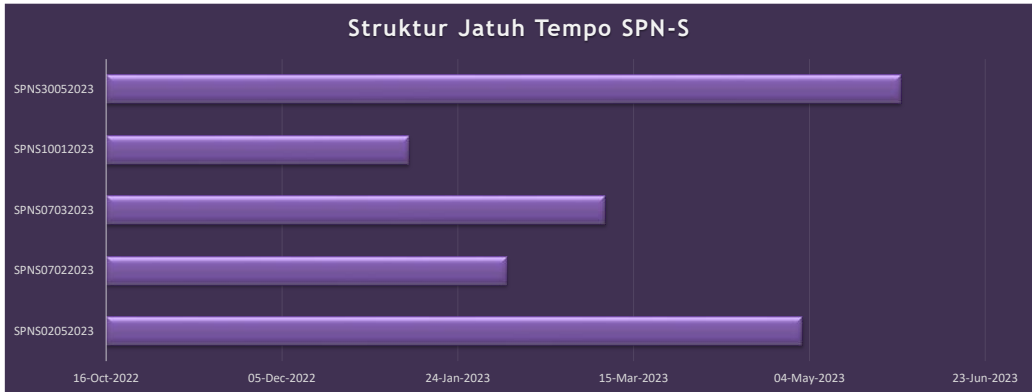
Tabel 28. Nilai dan Jatuh Tempo SBSN seri SPN-S per 31 Desember 2022

| No | Series | First Issue Date | Maturity Date | Coupon | Outstanding | |
|-------|--------------|------------------|---------------|--------|-------------|-------------------|
| 1 | SPNS02052023 | 03-Nov-2022 | 02-May-2023 | - | IDR | 500.000.000.000 |
| 2 | SPNS07022023 | 11-Aug-2022 | 07-Feb-2023 | - | IDR | 50.000.000.000 |
| 3 | SPNS07032023 | 08-Sep-2022 | 07-Mar-2023 | - | IDR | 550.000.000.000 |
| 4 | SPNS10012023 | 14-Jul-2022 | 10-Jan-2023 | - | IDR | 583.000.000.000 |
| 5 | SPNS30052023 | 01-Dec-2022 | 30-May-2023 | - | IDR | 90.000.000.000 |
| Total | | | | | IDR | 1.773.000.000.000 |

Grafik 19. Struktur *Outstanding* SBSN seri SPN-S per 31 Desember 2022



Grafik 20. Struktur Jatuh Tempo SBSN seri SPN-S per 31 Desember 2022





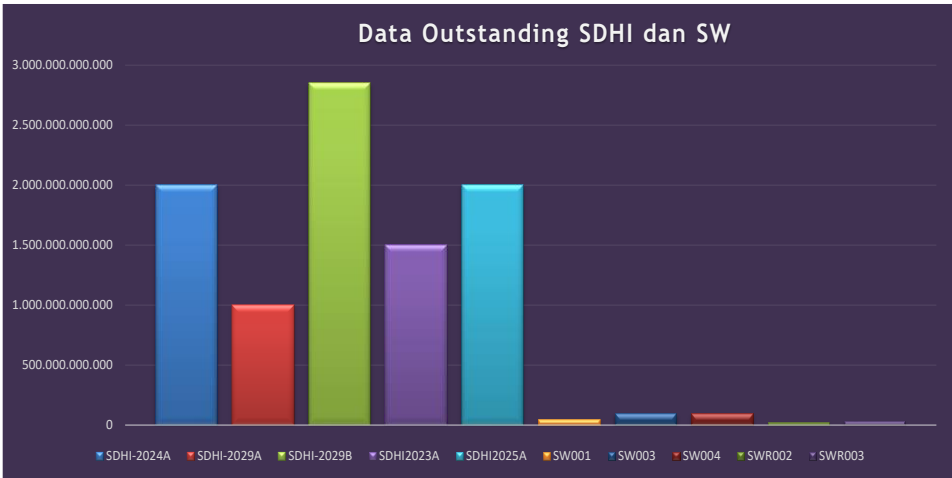
k. Sukuk Dana Haji Indonesia (SDHI), Sukuk Wakaf (SW) dan Sukuk Wakaf Ritel (SWR)

SDHI dan SW merupakan instrumen pembiayaan syariah melalui penempatan dana pada SBSN dengan metode *private placement*, sedangkan SWR merupakan instrumen pembiayaan syariah melalui penempatan dana pada SBSN dengan metode *bookbuilding*, yang merupakan penerbitan surat berharga tanpa melalui penawaran perdana dan tidak dapat diperjualbelikan. Pada akhir Tahun 2022, terdapat 5 seri SDHI, 4 seri SW dan 2 seri SWR dengan nilai *outstanding* Rp9.718.243.000.000,00.

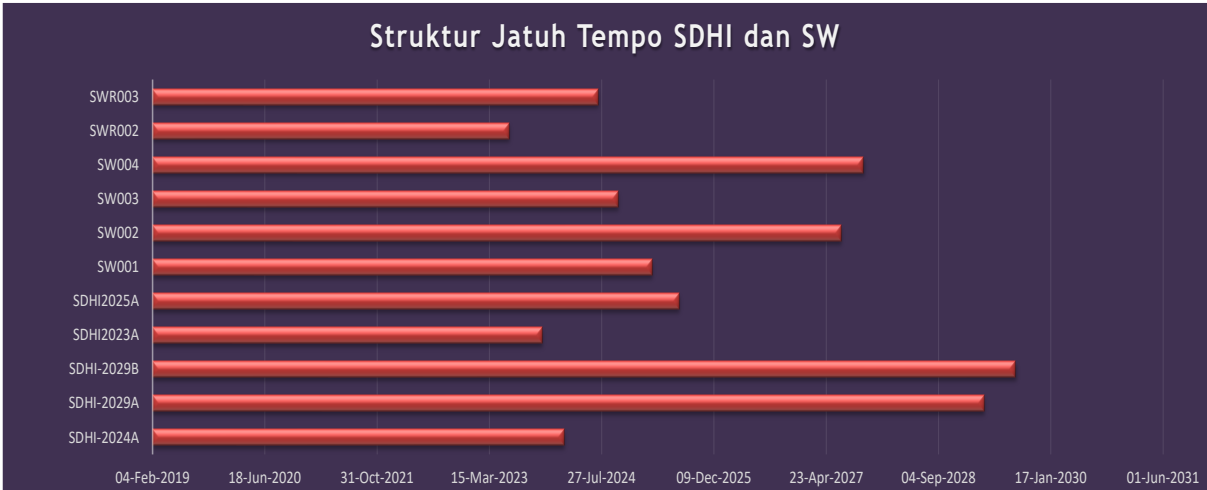
Tabel 29. Nilai dan Jatuh Tempo SBSN seri SDHI, SW dan SWR per 31 Desember 2022

| No | Series | First Issue Date | Maturity Date | Coupon | Outstanding | |
|-------|------------|------------------|---------------|----------|-------------|-------------------|
| 1 | SDHI-2024A | 11-Feb-2014 | 11-Feb-2024 | 9,04000% | IDR | 2.000.000.000.000 |
| 2 | SDHI-2029A | 25-Mar-2014 | 25-Mar-2029 | 8,43000% | IDR | 1.000.000.000.000 |
| 3 | SDHI-2029B | 13-Aug-2014 | 13-Aug-2029 | 8,62000% | IDR | 2.855.000.000.000 |
| 4 | SDHI2023A | 04-Nov-2015 | 04-Nov-2023 | 8,82000% | IDR | 1.500.000.000.000 |
| 5 | SDHI2025A | 08-Jul-2015 | 08-Jul-2025 | 8,30000% | IDR | 2.000.000.000.000 |
| 6 | SW001 | 10-Mar-2020 | 10-Mar-2025 | 5,00000% | IDR | 50.849.000.000 |
| 7 | SW002 | 30-Jun-2022 | 30-Jun-2027 | 5,50000% | IDR | 50.000.000.000 |
| 8 | SW003 | 06-Oct-2022 | 06-Oct-2024 | 5,90000% | IDR | 100.000.000.000 |
| 9 | SW004 | 06-Oct-2022 | 06-Oct-2027 | 6,65000% | IDR | 100.000.000.000 |
| 10 | SWR002 | 09-Jun-2021 | 10-Jun-2023 | 5,57000% | IDR | 24.141.000.000 |
| 11 | SWR003 | 13-Jul-2022 | 10-Jul-2024 | 5,05000% | IDR | 38.253.000.000 |
| Total | | | | | IDR | 9.718.243.000.000 |

Grafik 21. Struktur Outstanding SBSN seri SDHI, SW dan SWR per 31 Desember 2022



Grafik 22. Struktur Jatuh Tempo SBSN seri SDHI,SW dan SWR per 31 Desember 2022



B. SBN Berdenominasi Valuta Asing (Valas)

SBN saat ini telah menjadi sumber utama dalam pemenuhan target pembiayaan dalam APBN karena mempunyai pengaruh yang signifikan. Dalam rangka pemenuhan target tersebut pemerintah semaksimal mungkin berusaha terus menggali potensi sumber pembiayaan dari dalam negeri yaitu dengan menerbitkan SBN berdenominasi Rupiah di pasar domestik. Namun, dengan berbagai pertimbangan seperti daya serap pasar obligasi dalam negeri yang masih terbatas dan kebutuhan untuk pemenuhan *benchmark* atas obligasi Indonesia dalam denominasi USD, maka Pemerintah melakukan penerbitan obligasi negara dalam valuta asing di pasar internasional dengan mengacu pada UU nomor 24 tahun 2002 tentang Surat Utang Negara.

Sampai dengan akhir Tahun 2022, terdapat 97 seri SBN valas dengan 61 seri memiliki denominasi USD (termasuk SBN domestik yang berdenominasi valas), 25 seri dengan denominasi JPY dan 11 Seri berdenominasi EUR. Data *outstanding* SBN valas disajikan dalam Tabel 30 berikut.



PRESIDEN
REPUBLIK INDONESIA

- 1037 -

Tabel 30. *Outstanding* dan Jatuh Tempo SBN Valas per 31 Desember 2022

| No | Series | First Issue Date | Maturity Date | Coupon | Outstanding |
|--------------------------------|-----------|------------------|---------------|----------|-------------------------|
| A. GOVERNMENT DEBT SECURITIES | | | | | |
| US Dollar Denominated | | | | | |
| Fixed Coupon | | | | | |
| 1 | RI0035 | 12-Oct-2005 | 12-Oct-2035 | 8,50000% | USD 1.562.661.000 |
| 2 | RI0037 | 14-Feb-2007 | 17-Feb-2037 | 6,62500% | USD 1.427.762.000 |
| 3 | RI0038 | 17-Jan-2008 | 17-Jan-2038 | 7,75000% | USD 1.945.398.000 |
| 4 | RI0123 | 11-Dec-2017 | 11-Jan-2023 | 2,95000% | USD 1.000.000.000 |
| 5 | RI0124 | 15-Jan-2014 | 15-Jan-2024 | 5,87500% | USD 1.675.526.000 |
| 6 | RI0125 | 15-Jan-2015 | 15-Jan-2025 | 4,12500% | USD 2.000.000.000 |
| 7 | RI0126 | 08-Dec-2015 | 08-Jan-2026 | 4,75000% | USD 2.070.963.000 |
| 8 | RI0127 | 08-Dec-2016 | 08-Jan-2027 | 4,35000% | USD 1.250.000.000 |
| 9 | RI0128 | 11-Dec-2017 | 11-Jan-2028 | 3,50000% | USD 1.250.000.000 |
| 10 | RI0142 | 17-Jan-2012 | 17-Jan-2042 | 5,25000% | USD 2.250.000.000 |
| 11 | RI0144 | 15-Jan-2014 | 15-Jan-2044 | 6,75000% | USD 2.000.000.000 |
| 12 | RI0145 | 15-Jan-2015 | 15-Jan-2045 | 5,12500% | USD 2.000.000.000 |
| 13 | RI0146 | 08-Dec-2015 | 08-Jan-2046 | 5,95000% | USD 1.250.000.000 |
| 14 | RI0147 | 08-Dec-2016 | 08-Jan-2047 | 5,25000% | USD 1.500.000.000 |
| 15 | RI0148 | 11-Dec-2017 | 11-Jan-2048 | 4,35000% | USD 1.750.000.000 |
| 16 | RI0224 | 11-Dec-2018 | 11-Feb-2024 | 4,45000% | USD 473.963.000 |
| 17 | RI0229 | 11-Dec-2018 | 11-Feb-2029 | 4,75000% | USD 1.250.000.000 |
| 18 | RI0230 | 14-Jan-2020 | 14-Feb-2030 | 2,85000% | USD 1.200.000.000 |
| 19 | RI0249 | 11-Dec-2018 | 11-Feb-2049 | 5,35000% | USD 1.000.000.000 |
| 20 | RI0250 | 14-Jan-2020 | 14-Feb-2050 | 3,50000% | USD 800.000.000 |
| 21 | RI0331 | 12-Jan-2021 | 12-Mar-2031 | 1,85000% | USD 1.250.000.000 |
| 22 | RI0332 | 31-Mar-2022 | 31-Mar-2032 | 3,55000% | USD 1.000.000.000 |
| 23 | RI0351 | 12-Jan-2021 | 12-Mar-2051 | 3,05000% | USD 2.000.000.000 |
| 24 | RI0352 | 31-Mar-2022 | 31-Mar-2052 | 4,30000% | USD 750.000.000 |
| 25 | RI0371 | 12-Jan-2021 | 12-Mar-2071 | 3,35000% | USD 800.000.000 |
| 26 | RI0423 | 15-Apr-2013 | 15-Apr-2023 | 3,37500% | USD 1.260.950.000 |
| 27 | RI0428 | 24-Apr-2018 | 24-Apr-2028 | 4,10000% | USD 1.000.000.000 |
| 28 | RI0443 | 15-Apr-2013 | 15-Apr-2043 | 4,62500% | USD 1.500.000.000 |
| 29 | RI0470 | 15-Apr-2020 | 15-Apr-2070 | 4,45000% | USD 1.000.000.000 |
| 30 | RI0727 | 18-Jul-2017 | 18-Jul-2027 | 3,85000% | USD 1.000.000.000 |
| 31 | RI0731 | 28-Jul-2021 | 28-Jul-2031 | 2,15000% | USD 1.200.000.000 |
| 32 | RI0747 | 18-Jul-2017 | 18-Jul-2047 | 4,75000% | USD 1.000.000.000 |
| 33 | RI0927 | 20-Sep-2022 | 20-Sep-2027 | 4,15000% | USD 750.000.000 |
| 34 | RI0929 | 18-Jun-2019 | 18-Sep-2029 | 3,40000% | USD 750.000.000 |
| 35 | RI0932 | 20-Sep-2022 | 20-Sep-2032 | 4,65000% | USD 1.400.000.000 |
| 36 | RI0952 | 20-Sep-2022 | 20-Sep-2052 | 5,45000% | USD 500.000.000 |
| 37 | RI0961 | 23-Sep-2021 | 23-Sep-2061 | 3,20000% | USD 650.000.000 |
| 38 | RI1023 | 17-Jul-2013 | 17-Oct-2023 | 5,37500% | USD 746.362.000 |
| 39 | RI1030 | 15-Apr-2020 | 15-Oct-2030 | 3,85000% | USD 1.650.000.000 |
| 40 | RI1049 | 30-Oct-2019 | 30-Oct-2049 | 3,70000% | USD 1.000.000.000 |
| 41 | RI1050 | 15-Apr-2020 | 15-Oct-2050 | 4,20000% | USD 1.650.000.000 |
| 42 | USDFR0002 | 24-Jun-2016 | 24-Jun-2026 | 4,05000% | USD 200.000.000 |
| 43 | USDFR0003 | 04-Mar-2022 | 15-Jan-2032 | 3,00000% | USD 63.311.000 |
| Total Fixed Coupon | | | | | USD 52.776.896.000 |
| Total US Dollar Denominated *) | | | | | IDR 822.897.362.432.000 |



PRESIDEN
REPUBLIK INDONESIA

- 1038 -

| No | Series | First Issue Date | Maturity Date | Coupon | Outstanding |
|--------------------------------------|------------|------------------|---------------|----------|---------------------------|
| Japan Yen Denominated | | | | | |
| Fixed Coupon | | | | | |
| 44 | RIJPY0523 | 31-May-2018 | 31-May-2023 | 0,92000% | JPY 39.000.000.000 |
| 45 | RIJPY0524 | 22-May-2019 | 22-May-2024 | 0,83000% | JPY 80.200.000.000 |
| 46 | RIJPY0524A | 27-May-2021 | 27-May-2024 | 0,33000% | JPY 29.000.000.000 |
| 47 | RIJPY0525 | 31-May-2018 | 30-May-2025 | 1,07000% | JPY 3.500.000.000 |
| 48 | RIJPY0526 | 22-May-2019 | 22-May-2026 | 0,96000% | JPY 4.500.000.000 |
| 49 | RIJPY0526A | 27-May-2021 | 27-May-2026 | 0,57000% | JPY 46.800.000.000 |
| 50 | RIJPY0528 | 31-May-2018 | 31-May-2028 | 1,27000% | JPY 8.500.000.000 |
| 51 | RIJPY0528A | 27-May-2021 | 26-May-2028 | 0,70000% | JPY 1.200.000.000 |
| 52 | RIJPY0529 | 22-May-2019 | 22-May-2029 | 1,17000% | JPY 7.600.000.000 |
| 53 | RIJPY0531 | 27-May-2021 | 27-May-2031 | 0,89000% | JPY 18.200.000.000 |
| 54 | RIJPY0534 | 22-May-2019 | 22-May-2034 | 1,55000% | JPY 4.000.000.000 |
| 55 | RIJPY0536 | 27-May-2021 | 27-May-2036 | 1,17000% | JPY 2.500.000.000 |
| 56 | RIJPY0539 | 22-May-2019 | 20-May-2039 | 1,79000% | JPY 5.000.000.000 |
| 57 | RIJPY0541 | 27-May-2021 | 27-May-2041 | 1,44000% | JPY 2.300.000.000 |
| 58 | RIJPY0624 | 08-Jun-2017 | 07-Jun-2024 | 1,04000% | JPY 10.000.000.000 |
| 59 | RIJPY0625 | 09-Jun-2022 | 09-Jun-2025 | 0,96000% | JPY 68.200.000.000 |
| 60 | RIJPY0627 | 09-Jun-2022 | 09-Jun-2027 | 1,13000% | JPY 5.100.000.000 |
| 61 | RIJPY0629 | 09-Jun-2022 | 08-Jun-2029 | 1,27000% | JPY 1.700.000.000 |
| 62 | RIJPY0632 | 09-Jun-2022 | 09-Jun-2032 | 1,45000% | JPY 6.000.000.000 |
| 63 | RIJPY0723 | 08-Jul-2020 | 07-Jul-2023 | 1,13000% | JPY 50.700.000.000 |
| 64 | RIJPY0725 | 08-Jul-2020 | 08-Jul-2025 | 1,35000% | JPY 24.300.000.000 |
| 65 | RIJPY0727 | 08-Jul-2020 | 08-Jul-2027 | 1,48000% | JPY 10.100.000.000 |
| 66 | RIJPY0730 | 08-Jul-2020 | 08-Jul-2030 | 1,59000% | JPY 13.400.000.000 |
| 67 | RIJPY0740 | 08-Jul-2020 | 06-Jul-2040 | 1,80000% | JPY 1.500.000.000 |
| 68 | RIJPY0825 | 13-Aug-2015 | 13-Aug-2025 | 0,91000% | JPY 55.000.000.000 |
| Total Fixed Coupon | | | | | JPY 498.300.000.000 |
| Total Japan Yen Denominated *) | | | | | IDR 58.777.424.970.000 |
| Euro Denominated | | | | | |
| Fixed Coupon | | | | | |
| 69 | RIEUR0227 | 14-Jan-2020 | 14-Feb-2027 | 0,90000% | EUR 1.000.000.000 |
| 70 | RIEUR0333 | 12-Jan-2021 | 12-Mar-2033 | 1,10000% | EUR 1.000.000.000 |
| 71 | RIEUR0334 | 23-Sep-2021 | 23-Mar-2034 | 1,30000% | EUR 500.000.000 |
| 72 | RIEUR0425 | 24-Apr-2018 | 24-Apr-2025 | 1,75000% | EUR 1.000.000.000 |
| 73 | RIEUR0623 | 14-Jun-2016 | 14-Jun-2023 | 2,62500% | EUR 1.500.000.000 |
| 74 | RIEUR0628 | 14-Jun-2016 | 14-Jun-2028 | 3,75000% | EUR 1.500.000.000 |
| 75 | RIEUR0724 | 18-Jul-2017 | 18-Jul-2024 | 2,15000% | EUR 1.000.000.000 |
| 76 | RIEUR0725 | 30-Jul-2015 | 30-Jul-2025 | 3,37500% | EUR 1.250.000.000 |
| 77 | RIEUR0729 | 28-Jul-2021 | 28-Jul-2029 | 1,00000% | EUR 500.000.000 |
| 78 | RIEUR0926 | 18-Jun-2019 | 18-Sep-2026 | 1,45000% | EUR 750.000.000 |
| 79 | RIEUR1031 | 30-Oct-2019 | 30-Oct-2031 | 1,40000% | EUR 1.000.000.000 |
| Total Fixed Coupon | | | | | EUR 11.000.000.000 |
| Total Euro Denominated *) | | | | | IDR 182.694.600.000.000 |
| TOTAL GOVERNMENT DEBT SECURITIES (A) | | | | | IDR 1.064.369.387.402.000 |



PRESIDEN
REPUBLIK INDONESIA

- 1039 -

| No | Series | First Issue Date | Maturity Date | Coupon | Outstanding |
|--|-----------|------------------|---------------|----------|-----------------------|
| B. GOVERNMENT ISLAMIC DEBT SECURITIES | | | | | |
| US Dollar Denominated | | | | | |
| Fixed Coupon | | | | | |
| 80 | SNI0229 | 20-Feb-2019 | 20-Feb-2029 | 4,45000% | USD 1.250.000.000 |
| 81 | SNI0323 | 01-Mar-2018 | 01-Mar-2023 | 3,75000% | USD 1.250.000.000 |
| 82 | SNI0327 | 29-Mar-2017 | 29-Mar-2027 | 4,15000% | USD 2.000.000.000 |
| 83 | SNI0328 | 01-Mar-2018 | 01-Mar-2028 | 4,40000% | USD 1.750.000.000 |
| 84 | SNI0625 | 23-Jun-2020 | 23-Jun-2025 | 2,30000% | USD 750.000.000 |
| 85 | SNI0626 | 09-Jun-2021 | 09-Jun-2026 | 1,50000% | USD 1.250.000.000 |
| 86 | SNI0627 | 06-Jun-2022 | 06-Jun-2027 | 4,40000% | USD 1.750.000.000 |
| 87 | SNI0630 | 23-Jun-2020 | 23-Jun-2030 | 2,80000% | USD 1.000.000.000 |
| 88 | SNI0631 | 09-Jun-2021 | 09-Jun-2031 | 2,55000% | USD 1.000.000.000 |
| 89 | SNI0632 | 06-Jun-2022 | 06-Jun-2032 | 4,70000% | USD 1.500.000.000 |
| 90 | SNI0650 | 23-Jun-2020 | 23-Jun-2050 | 3,80000% | USD 750.000.000 |
| 91 | SNI0651 | 09-Jun-2021 | 09-Jun-2051 | 3,55000% | USD 750.000.000 |
| 92 | SNI0824 | 20-Feb-2019 | 20-Aug-2024 | 3,90000% | USD 750.000.000 |
| 93 | SNI24 | 10-Sep-2014 | 10-Sep-2024 | 4,35000% | USD 1.500.000.000 |
| 94 | SNI25 | 28-May-2015 | 28-May-2025 | 4,32500% | USD 2.000.000.000 |
| 95 | SNI26 | 29-Mar-2016 | 29-Mar-2026 | 4,55000% | USD 1.750.000.000 |
| 96 | USDPBS003 | 02-Sep-2022 | 02-Sep-2025 | 3,70000% | USD 150.000.000 |
| 97 | USDPBS004 | 02-Sep-2022 | 02-Sep-2027 | 3,90000% | USD 25.000.000 |
| Total Fixed Coupon | | | | USD | 21.175.000.000 |
| Total US Dollar Denominated *) | | | | IDR | 330.160.600.000.000 |
| TOTAL GOVERNMENT ISLAMIC DEBT SECURITIES | | | | IDR | 330.160.600.000.000 |
| GRAND TOTAL (A + B) | | | | IDR | 1.394.529.987.402.000 |

Ket *) : Kurs Tengah BI tgl 31 Desember 2022 USD = 15.592,00 JPY = 117,9559 EUR = 16.608,60

C. Mutasi SBN Selama Tahun 2022

SBN dapat berubah saldonya akibat adanya penerbitan baru, pelunasan, pembelian kembali atau oleh sebab lainnya. Adapun ringkasan perubahan posisi SBN Tahun 2022 adalah sebagaimana disajikan pada Tabel 31.

Tabel 31. Mutasi Principle *Outstanding* SBN Tahun 2022

| Saldo awal Th 2022 (Original Currency) | Mutasi 2022 | | Saldo Akhir tahun 2022 (Original Currency) | Saldo Akhir 2022(Rupiah) |
|---|----------------------------|----------------------------|---|--------------------------|
| | Penerimaan | Pembayaran | | |
| a | b | c | d | e |
| IDR 4.822.754.720.365.900,00 | IDR 965.230.087.000.000,00 | IDR 335.620.841.563.248,00 | IDR 5.452.363.965.802.650,00 | 5.452.363.965.802.650,00 |
| USD 71.191.091.000,00 | USD 7.888.311.000,00 | USD 5.127.506.000 | USD 73.951.896.000 | 1.153.057.962.432.000,00 |
| JPY 603.000.000.000,00 | JPY 81.000.000.000,00 | JPY 185.700.000.000,00 | JPY 498.300.000.000,00 | 58.777.424.970.000,00 |
| EUR 11.000.000.000,00 | EUR 0,00 | EUR 0,00 | EUR 11.000.000.000,00 | 182.694.600.000.000,00 |
| Jumlah | | | | 6.846.893.953.204.650,00 |

Keterangan :

Kurs Tengah BI tgl 31 Desember 2021 USD = 14,278.00 JPY = 124.0433 EUR = 16,156.27

Kurs Tengah BI tgl 31 Desember 2022 USD = 15.592,00 JPY = 117,9559 EUR = 16.608,60



**PRESIDEN
REPUBLIK INDONESIA**

- 1041 -

VII. PENUTUP

Demikianlah laporan pertanggungjawaban pengelolaan SBN ini dibuat dalam rangka pemenuhan amanat sebagaimana dituangkan pada pasal 16 UU Nomor 24 Tahun 2002 tentang SUN dan pasal 27 UU Nomor 19 Tahun 2008 tentang SBSN dan dilampirkan sebagai bagian dari pertanggungjawaban pelaksanaan APBN. Besar harapan Pemerintah agar masyarakat juga dapat mengetahui secara jelas dan transparan informasi terkait dengan pengelolaan SBN, sesuai komitmen Pemerintah untuk mengelola sektor keuangan yang transparan, profesional dan bertanggung jawab.



**PRESIDEN
REPUBLIK INDONESIA**

- 1042 -

LAMPIRAN 36

LAPORAN KINERJA

PEMERINTAH PUSAT



**PRESIDEN
REPUBLIK INDONESIA**

- 1043 -

BAB 1

PENDAHULUAN

A. Landasan Penyusunan

Laporan Kinerja Pemerintah Pusat (LKjPP) Tahun 2022 disusun sebagai bentuk pertanggungjawaban Presiden terkait dengan pencapaian kinerja berupa kondisi yang telah diwujudkan dan hasil kerja yang telah diupayakan atas pelaksanaan Anggaran Pendapatan dan Belanja Negara (APBN) Tahun Anggaran 2022. LKjPP Tahun 2022 disusun dengan berpedoman pada Peraturan Menteri Pendayagunaan Aparatur Negara dan Reformasi Birokrasi (PANRB) Nomor 9 tahun 2015 tentang Pedoman Penyusunan Laporan Kinerja Pemerintah Pusat yang merupakan amanat Peraturan Presiden (Perpres) Nomor 29 Tahun 2014 tentang Sistem Akuntabilitas Kinerja Instansi Pemerintah (SAKIP) sebagai bentuk pelaksanaan Peraturan (PP) Pemerintah Nomor 8 Tahun 2006 tentang Pelaporan Keuangan dan Kinerja Instansi Pemerintah.

LKjPP Tahun 2022 berisi tentang informasi kinerja pemerintah sebagai wujud akuntabilitas dan transparansi pemerintah terhadap kinerja atas penggunaan anggaran di Tahun 2022. Laporan kinerja ini memuat informasi terkait dengan dukungan atas prioritas nasional oleh kementerian/lembaga (K/L), termasuk pencapaian target-target kinerja prioritas nasional yang telah ditetapkan dalam Rencana Kerja Pemerintah (RKP) Tahun 2022. LKjPP Tahun 2022 juga dilengkapi dengan informasi kinerja berupa pencapaian atas target kinerja K/L sehubungan dengan anggaran yang digunakan dan juga hambatan serta kesulitan yang dihadapi oleh setiap K/L dalam mencapai kinerjanya.

B. Mekanisme Penyusunan

LKjPP Tahun 2022 disusun dengan fokus perhatian pada dukungan atas pencapaian prioritas nasional yang tertuang dan telah ditetapkan dalam RKP Tahun 2022. Setiap K/L menyampaikan informasi atas capaian kinerjanya yang mendukung prioritas nasional. LKjPP Tahun 2022 juga disusun dengan melakukan pengikhtisaran laporan kinerja masing-masing K/L berdasarkan Laporan Kinerjanya di Tahun 2022 yang telah disampaikan kepada Menteri PANRB melalui aplikasi e-SAKIP Reviu (esr.menpan.go.id). Pengikhtisaran dilakukan dengan menggunakan sasaran kinerja beserta indikator-indikator kinerjanya yang menggambarkan prioritas nasional yang telah ditetapkan dalam RKP Tahun 2022.

C. Keterkaitan dengan Laporan Keuangan Pemerintah Pusat (LKPP)

Laporan Keuangan dan Laporan Kinerja yang disusun sesuai amanat PP Nomor 8 Tahun 2006 adalah dalam rangka pertanggungjawaban pelaksanaan APBN. LKjPP Tahun 2022 disusun dengan muatan informasi kinerja yang diikhtisarkan dari pencapaian target kinerja setiap K/L atas dukungannya terhadap prioritas nasional, baik yang berupa keluaran (output) maupun hasil kerja outcome atas sasaran strategis, sasaran program, maupun sasaran kegiatan dari pelaksanaan tugas dan fungsi K/L sebagai pertanggung-jawaban atas penggunaan APBN Tahun Anggaran 2022.

Sedangkan dari sisi pendapatan dan pembiayaan atas APBN Tahun Anggaran 2022 dilaporkan di dalam Laporan Keuangan Pemerintah Pusat (LKPP). Oleh karena itu, pengikhtisaran informasi kinerja dalam LKjPP ini melengkapi pertanggungjawaban penggunaan sumber daya setiap K/L, termasuk di dalamnya pelaksanaan anggaran



**PRESIDEN
REPUBLIK INDONESIA**

- 1044 -

dan belanja untuk mewujudkan kinerja. LKjPP Tahun 2022 telah diupayakan disusun secara optimal untuk dapat melengkapi informasi kinerja khususnya dalam mempertanggungjawabkan pelaksanaan APBN Tahun 2022.

D. Sistematika Penyajian LKjPP Tahun 2022

LKjPP Tahun 2022 disajikan sesuai dengan Peraturan Menteri PANRB Nomor 9 Tahun 2015 tentang Pedoman Penyusunan Laporan Kinerja Pemerintah Pusat. Secara umum, informasi yang disajikan dalam LKjPP adalah informasi tentang kinerja atas penggunaan APBN, dengan sistematika sebagai berikut:

BAB 1 PENDAHULUAN

Pada bab ini disajikan landasan penyusunan LKjPP, mekanisme penyusunan, dan informasi umum lain yang perlu disajikan terutama tentang keterkaitan LKjPP dengan LKPP dan sistematika penyajian LKjPP Tahun 2022.

BAB 2 CAPAIAN KINERJA PROGRAM PRIORITAS

Pada bab ini disajikan informasi tentang pencapaian kinerja dari prioritas nasional yang ada dalam RKP Tahun 2022, beserta dengan kementerian/Lembaga yang bertanggungjawab atau mendukungnya, kendala yang dihadapi, serta informasi lain yang dibutuhkan.

BAB 3 CAPAIAN KINERJA SETIAP KEMENTERIAN/LEMBAGA

Pada bab ini disajikan informasi tentang capaian kinerja utama setiap kementerian/lembaga, program dan kegiatan utama yang mendukung capaian kinerja utama, kendala yang dihadapi serta informasi lain yang dibutuhkan seperti penggunaan anggaran atas pencapaian kinerja dan efisiensi atas penggunaan sumber daya.

BAB 4 SIMPULAN

Bab ini menyimpulkan capaian kinerja pemerintah pusat secara umum, kendala umum yang dihadapi serta informasi lain yang diperlukan seperti langkah perbaikan ke depan.



**PRESIDEN
REPUBLIK INDONESIA**

- 1045 -

BAB 2

CAPAIAN KINERJA PROGRAM PRIORITAS

A. Gambaran RKP Tahun 2022

Tema pembangunan RKP Tahun 2022 disusun dengan mempertimbangkan sasaran pembangunan jangka menengah RPJMN 2020 — 2024, hasil evaluasi kinerja pembangunan dan anggaran Tahun 2019, serta kebijakan pembangunan Tahun 2020. Dengan terjadinya pandemi global COVID-19 yang berdampak terhadap ketidakpastian perekonomian dunia dan pertumbuhan ekonomi nasional pada Tahun 2020, maka tema pembangunan RKP Tahun 2022 diarahkan kepada proses pembangunan untuk pemulihan yang terdampak pandemi COVID-19. Tema Pembangunan RKP Tahun 2022 adalah “Mempercepat Pemulihan Ekonomi dan Reformasi Sosial”.

RKP Tahun 2022 merupakan dokumen perencanaan pembangunan tahunan yang disusun sebagai penjabaran tahun ketiga pelaksanaan RPJMN 2020 — 2024. Sesuai amanat Undang-Undang (UU) Nomor 25 Tahun 2004 tentang Sistem Perencanaan Pembangunan Nasional (SPPN), penyusunan RKP merupakan upaya menjaga kesinambungan pembangunan secara terencana dan sistematis yang tanggap akan perubahan. Dokumen RKP Tahun 2022 telah ditetapkan melalui Peraturan Presiden Nomor 85 Tahun 2021 tentang Rencana Kerja Pemerintah Tahun 2022. Sesuai dengan Pasal 5 Perpres tersebut, RKP Tahun 2022 telah dimutakhirkan dengan Peraturan Presiden Nomo 115 Tahun 2021 tentang Pemutakhiran Rencana Kerja Pemerintah Tahun 2022 dan UU Nomor 6 Tahun 2021 tentang Anggaran Pendapatan dan Belanja Negara Tahun Anggaran 2022.

Sebagai implementasi penguatan perencanaan pembangunan yang diamanatkan dalam Peraturan Pemerintah Nomor 17 Tahun 2017 tentang Sinkronisasi Proses Perencanaan dan Penganggaran Pembangunan Nasional, penyusunan RKP Tahun 2022 dilakukan dengan pendekatan penganggaran berbasis program (*money follows program*) dan pendekatan perencanaan berbasis Tematik, Holistik, Integratif, dan Spasial (THIS). Pendekatan tersebut diimplementasikan dengan menjaga kesinambungan melalui penyesuaian Prioritas Nasional dengan Agenda Pembangunan RPJMN 2020 – 2024, memastikan konsistensi perencanaan dan penganggaran Prioritas Nasional, Program Prioritas, Kegiatan Prioritas, dan *Major Project*, menjadikan konsep pengembangan wilayah sebagai basis dalam pelaksanaan Program Prioritas dan Kegiatan Prioritas serta mengintegrasikan sumber-sumber pendanaan yang mencakup belanja K/L, belanja non-K/L, belanja transfer ke daerah, pinjaman dan hibah luar negeri (PHLN), sumber pembiayaan lainnya seperti pemanfaatan skema Kerja Sama Pemerintah dan Badan Usaha (KPBU), dan potensi investasi melalui Badan Usaha Milik Negara (BUMN).

Dokumen RKP Tahun 2022 menjabarkan rencana pembangunan secara rinci kedalam Prioritas Nasional, Program Prioritas, Kegiatan Prioritas, dan *Major Project* dengan menjaga kesinambungan hierarki kinerja dan ketepatan indikator kinerja di setiap tingkatan kinerja untuk memastikan tercapainya sasaran dan target pembangunan serta terlaksananya evaluasi dan pengendalian pencapaian sasaran Prioritas Nasional secara efektif. Adapun 7 Prioritas Nasional dalam RKP Tahun 2022, meliputi:

1. Memperkuat ketahanan ekonomi untuk pertumbuhan yang berkualitas dan berkeadilan.
2. Mengembangkan wilayah untuk mengurangi kesenjangan dan menjamin pemerataan.



**PRESIDEN
REPUBLIK INDONESIA**

- 1046 -

3. Meningkatkan sumber daya manusia yang berkualitas dan berdaya saing.
4. Revolusi mental dan pembangunan kebudayaan.
5. Memperkuat infrastruktur untuk mendukung pengembangan ekonomi dan pelayanan dasar.
6. Membangun lingkungan hidup, meningkatkan ketahanan bencana, dan perubahan iklim.
7. Memperkuat stabilitas polhukhankam dan transformasi pelayanan publik.

B. Pencapaian Kinerja dari Prioritas Nasional yang ada dalam RKP Tahun 2022

LKjPP diharapkan dapat menjawab RKP dan memberikan informasi atas dukungan K/L terhadap pencapaian prioritas nasional serta informasi atas capaian kinerja masing-masing K/L dari upaya-upaya pelaksanaan program dan kegiatan yang telah dilaksanakan setiap tahun oleh K/L. Dari 7 prioritas nasional dalam RKP Tahun 2022, terdapat 41 K/L yang tertuang secara langsung mendukungnya, yaitu:

| No | Kementerian/Lembaga |
|----|---|
| 1 | Badan Kependudukan dan Keluarga Berencana Nasional |
| 2 | Badan Nasional Penanggulangan Bencana |
| 3 | Badan Pelindungan Pekerja Migran Indonesia (BP2MI) |
| 4 | Badan Pengawas Pemilihan Umum |
| 5 | Badan Pengkajian dan Penerapan Teknologi (BPPT)/Badan Riset dan Inovasi Nasional (BRIN) |
| 6 | Badan Pusat Statistik |
| 7 | Badan Nasional Pencarian dan Pertolongan (BASARNAS) |
| 8 | Kementerian Pemuda dan Olahraga |
| 9 | Kementerian Agama |
| 10 | Kementerian Agraria dan Tata Ruang/BPN |
| 11 | Kementerian Dalam Negeri |
| 12 | Kementerian Desa, Pembangunan Daerah Tertinggal, dan Transmigrasi |
| 13 | Kementerian Energi dan Sumber Daya Mineral |
| 14 | Kementerian Investasi/Badan Koordinasi Penanaman Modal |
| 15 | Kementerian Kelautan dan Perikanan |
| 16 | Kementerian Kesehatan |
| 17 | Kementerian Ketenagakerjaan |
| 18 | Kementerian Keuangan |
| 19 | Kementerian Komunikasi dan Informatika |
| 20 | Kementerian Koordinator Bidang Perekonomian |
| 21 | Kementerian Koordinator Bidang Politik, Hukum, dan Keamanan |
| 22 | Kementerian Koperasi dan Usaha Kecil dan Menengah |
| 23 | Kementerian Lingkungan Hidup dan Kehutanan |
| 24 | Kementerian Luar Negeri |
| 25 | Kementerian Pariwisata dan Ekonomi Kreatif/Badan Pariwisata dan Ekonomi Kreatif |
| 26 | Kementerian Pekerjaan Umum dan Perumahan Rakyat |



PRESIDEN
REPUBLIK INDONESIA

- 1047 -

| No | Kementerian/Lembaga |
|----|---|
| 27 | Kementerian Pemberdayaan Perempuan dan Perlindungan Anak |
| 28 | Kementerian Pendayagunaan Aparatur Negara dan Reformasi Birokrasi |
| 29 | Kementerian Pendidikan, Kebudayaan, Riset, dan Teknologi |
| 30 | Kementerian Perdagangan |
| 31 | Kementerian Perhubungan |
| 32 | Kementerian Perindustrian |
| 33 | Kementerian Pertahanan |
| 34 | Kementerian Pertanian |
| 35 | Kementerian Sosial |
| 36 | Kepolisian Negara Republik Indonesia |
| 37 | Komisi Pemilihan Umum |
| 38 | Lembaga Administrasi Negara |
| 39 | Lembaga Ketahanan Nasional |
| 40 | Mahkamah Agung |
| 41 | Tentara Nasional Indonesia |



Berdasarkan prioritas nasional dalam RKP Tahun 2022, terdapat 41 K/L yang tertuang secara langsung mendukung. K/L pendukung pada setiap prioritas nasional, sebagai berikut:



**PRESIDEN
REPUBLIK INDONESIA**

- 1048 -

Prioritas Nasional 1 “Memperkuat Ketahanan Ekonomi untuk Pertumbuhan yang Berkualitas dan Berkeadilan”, didukung oleh:

- Kementerian Koordinator Bidang Perekonomian
- Kementerian Desa, Pembangunan Daerah Tertinggal, dan Transmigrasi
- Kementerian Energi dan Sumber Daya Mineral
- Kementerian Keuangan
- Kementerian Pekerjaan Umum dan Perumahan Rakyat
- Lembaga Ketahanan Nasional
- Badan Pengkajian dan Penerapan Teknologi (BPPT)/Badan Riset dan Inovasi Nasional (BRIN)
- Kementerian Pertanian
- Kementerian Kelautan dan Perikanan
- Kementerian Pemberdayaan Perempuan dan Perlindungan Anak
- Kementerian Koperasi dan Usaha Kecil dan Menengah
- Kementerian Lingkungan Hidup dan Kehutanan
- Kementerian Dalam Negeri
- Kementerian Pertanian
- Kementerian Perindustrian
- Kementerian Perdagangan
- Kementerian Ketenagakerjaan

Prioritas Nasional 2 “Mengembangkan Wilayah untuk Mengurangi Kesenjangan dan Menjamin Pemerataan”, didukung oleh:

- Kementerian Pariwisata dan Ekonomi Kreatif/Badan Pariwisata dan Ekonomi Kreatif
- Kementerian Pekerjaan Umum dan Perumahan Rakyat
- Kementerian Perhubungan
- Kementerian Pemberdayaan Perempuan dan Perlindungan Anak
- Kementerian Investasi/ Badan
- Koordinasi Penanaman Modal
- Kepolisian Negara Republik Indonesia
- Kementerian Perindustrian
- Kementerian Energi dan Sumber Daya Mineral
- Kementerian Agraria dan Tata Ruang/Badan Pertanahan Nasional
- Kementerian Dalam Negeri

Prioritas Nasional 3 “Meningkatkan Sumber Daya Manusia Berkualitas dan Berdaya Saing”, didukung oleh:

- Kementerian Dalam Negeri
- Badan Pusat Statistik
- Badan Kependudukan dan Keluarga Berencana Nasional (BKKBN)
- Mahkamah Agung
- Kementerian Sosial
- Kementerian Desa, Pembangunan Daerah Tertinggal, dan Transmigrasi
- Kementerian Komunikasi dan Informatika
- Kementerian Koperasi dan Usaha Kecil dan Menengah
- Badan Nasional Penanggulangan Bencana (BNPB)

Prioritas Nasional 4 “Revolusi Mental dan Pembangunan Kebudayaan”, didukung oleh:

- Kementerian Pendidikan, Kebudayaan, Riset, dan Teknologi
- Kementerian Pemuda dan Olahraga



**PRESIDEN
REPUBLIK INDONESIA**

- 1049 -

- Kementerian Pendidikan
- Lembaga Administrasi Negara
- Kementerian Pendayagunaan Aparatur Negara dan Reformasi Birokrasi
- Badan Kependudukan dan Keluarga Berencana Nasional (BKKBN)
- Kementerian Agama
- Kementerian Pemberdayaan Perempuan dan Perlindungan Anak

Prioritas Nasional 5 “Memperkuat Infrastruktur untuk Mendukung Pengembangan Ekonomi dan Pelayanan Dasar”, didukung oleh:

- Kementerian Perhubungan
- Kementerian Komunikasi dan Informatika
- Kementerian Pekerjaan Umum dan Perumahan Rakyat
- Kementerian Kesehatan
- Kementerian Lingkungan Hidup Dan Kehutanan
- Kementerian Dalam Negeri
- Kementerian Energi, dan Sumber Daya Mineral
- Kementerian Perhubungan
- Badan SAR Nasional

Prioritas Nasional 6 “Membangun Lingkungan Hidup, Meningkatkan Ketahanan Bencana, dan Perubahan Iklim”, didukung oleh:

- Badan Nasional Penanggulangan Bencana (BNPB)
- Kementerian Kelautan dan Perikanan
- Kementerian Lingkungan Hidup dan Kehutanan
- Kementerian Agraria dan Tata Ruang/Badan Pertanahan Nasional
- Kementerian Pertanian
- Kementerian Energi dan Sumber Daya Mineral
- Kementerian Desa, Pembangunan Daerah Tertinggal, dan Transmigrasi
- Kementerian Pekerjaan Umum dan Perumahan Rakyat

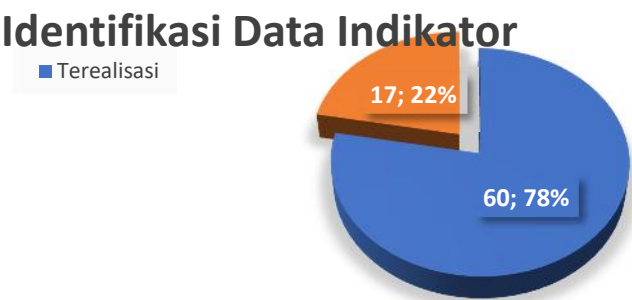
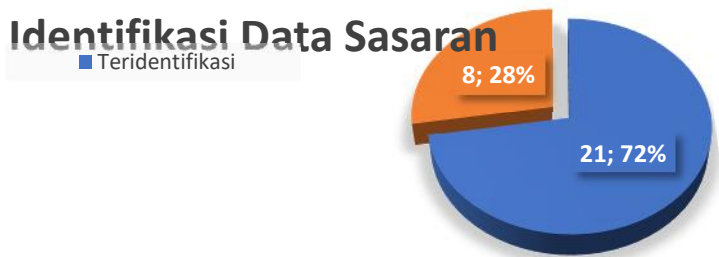
Prioritas Nasional 7 “Memperkuat Stabilitas Polhukhankam dan Transformasi Pelayanan Publik”, didukung oleh:

- Kementerian Koordinator Bidang Politik, Hukum dan Keamanan
- Kementerian Dalam Negeri
- Komisi Pemilihan Umum
- Badan Pengawas Pemilihan Umum
- Kementerian Pemberdayaan Perempuan dan Perlindungan Anak
- Kementerian Komunikasi dan Informatika
- Badan Perlindungan Pekerja Migran Indonesia (BP2MI)
- Kementerian Ketenagakerjaan
- Kementerian Luar Negeri
- Kementerian Pertahanan
- Tentara Nasional Indonesia

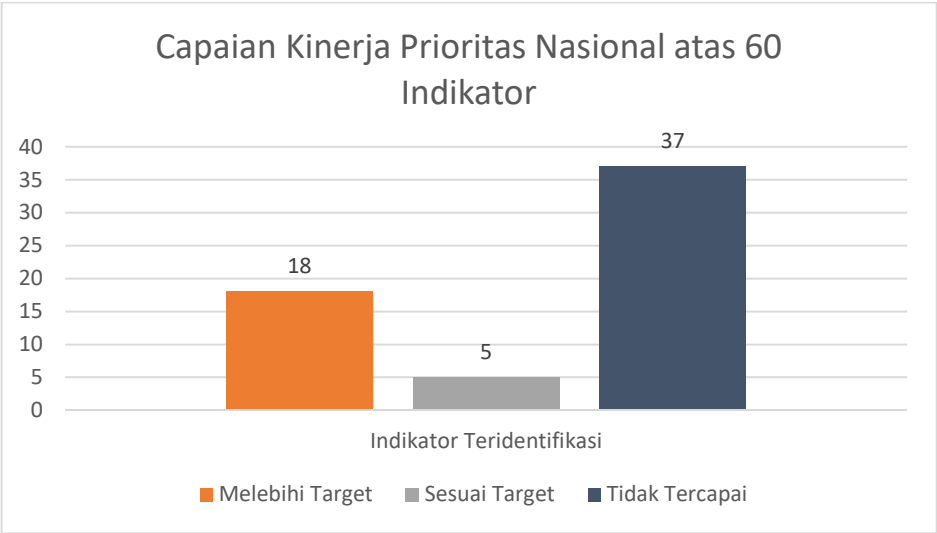
RKP Tahun 2022 memiliki 7 prioritas nasional dengan 29 sasaran dan 77 indikator disertai dengan target yang diharapkan akan dapat dicapai. Terkait dengan prioritas nasional tersebut tidak seluruh sasaran dan indikator dapat disampaikan capaiannya karena minimnya data dalam proses penyusunan LKjPP Tahun 2022. Dari 29 Sasaran yang ditetapkan, terdapat 8 sasaran yang sama sekali belum dapat ditemukan data capaian atas target kinerjanya. Dari keseluruhan 77 indikator yang ada telah teridentifikasi realisasi atas targetnya adalah 60 indikator,



sedangkan untuk 17 indikator lainnya, tim penyusun LKjPP Tahun 2022 tidak dapat menemukan datanya dari LKjIP Tahun 2022 yang telah disampaikan oleh K/L kepada Kementerian PANRB ataupun data dari sumber eksternal lainnya.



Berdasarkan data realisasi dari 60 indikator yang telah berhasil diidentifikasi, sebanyak 37 indikator tidak tercapai, 5 indikator tercapai sesuai dengan target, dan 18 indikator berhasil dicapai melebihi target yang diharapkan.





PRESIDEN
REPUBLIK INDONESIA

- 1051 -

Rincian capaian kinerja berdasarkan pada prioritas nasional, disajikan sebagai berikut:

Prioritas Nasional 1

Memperkuat Ketahanan Ekonomi untuk Pertumbuhan yang Berkualitas dan Berkeadilan

| No. | Sasaran | No. | Indikator | Target 2022 | Realisasi 2022 | % Capaian | Keterangan |
|-----|---|------|--|-------------|----------------|-----------|---|
| 1 | Meningkatnya daya dukung dan kualitas sumber daya ekonomi sebagai modalitas bagi pembangunan ekonomi yang berkelanjutan | 1.1 | Porsi EBT dalam Bauran Energi Nasional (%) | 15,7 | 12,3 | 78,34% | Sumber Data LKjIP Kementerian ESDM Indikator dalam LKjIP: capaian pangsa EBT dalam bauran energi primer |
| | | 1.2 | Skor Pola Pangan Harapan (nilai) | 92,8 | 92,9 | 100,11% | Sumber Data LKjIP Badan Pangan Nasional |
| | | 1.3 | Penjaminan akurasi pendataan stok sumberdaya ikan dan pemanfaatan (jumlah Wilayah Pengelolaan Perikanan (WPP)) | 11 | 11 | 100,00% | Sumber Data LKjIP KKP Indikator dalam LKjIP: WPPNRI yang melaksanakan penangkapan ikan terukur |
| 2 | Meningkatnya nilai tambah, lapangan kerja, investasi, ekspor, dan daya saing perekonomian | 2.1 | Rasio kewirausahaan nasional (%) | 3,75 | 2,86 | 76,27% | Sumber Data LKjIP KemenKopUKM |
| | | 2.2 | Pertumbuhan PDB Pertanian (%) | 3,6 - 3,7 | 2,25 | 62,50% | Sumber Data BPS |
| | | 2.3 | Pertumbuhan PDB Perikanan (%) | 4 - 6 | 2,79 | 69,75% | Sumber Data LKjIP KKP |
| | | 2.4 | Pertumbuhan PDB industri pengolahan (%) | 5,3 - 5,7 | 5,01 | 94,53% | Sumber Data LKjIP Kemenperin Indikator dalam LKjIP: Pertumbuhan PDB Industri Pengolahan Nonmigas |
| | | 2.5 | Kontribusi PDB industri pengolahan (%) | 19,9 - 20,0 | 16,48 | 82,81% | Sumber Data LKjIP Kemenperin Indikator dalam LKjIP: Kontribusi industri pengolahan Nonmigas terhadap PDB |
| | | 2.6 | Nilai devisa pariwisata (US\$ Miliar) | 0,86 - 1,71 | 6,72 | 392,98% | Sumber Data LKjIP Kemenparekraf (Informasi : Data Sementara) |
| | | 2.7 | Kontribusi PDB pariwisata (%) | 4,3 | 3,6 | 83,72% | Sumber Data LKjIP Kemenparekraf (Informasi : Data Sementara) |
| | | 2.8 | Penyediaan lapangan kerja per tahun (juta orang) | 2,6 - 3,1 | - | - | Tidak ditemukan Data Pendukung |
| | | 2.9 | Pertumbuhan investasi (PMTB) (%) | 5,4 - 6,3 | 3,87 | 71,67% | Sumber Data BPS |
| | | 2.10 | Pertumbuhan ekspor industri pengolahan (%) | 8,45 | 16,45 | 194,67% | Sumber Data LKjIP Kemenperin Indikator dalam LKjIP: Pertumbuhan ekspor industri pengolahan Nonmigas |
| | | 2.11 | Pertumbuhan ekspor riil barang dan jasa (%) | 5,1 - 5,5 | 16,28 | 296,00% | Sumber Data LKjIP Kemendag |
| | | 2.12 | Rasio perpajakan terhadap PDB (%) | 8,44 | 10,41 | 123,34% | Sumber Data LKjIP Kemenkeu |



**PRESIDEN
REPUBLIK INDONESIA**

- 1052 -

Sasaran Strategis 1 :

Meningkatnya daya dukung dan kualitas sumber daya ekonomi sebagai modalitas bagi pembangunan ekonomi yang berkelanjutan

Indikator 1 :

Porsi EBT dalam Bauran Energi Nasional

Sub parameter capaian pangsa EBT dalam bauran energi primer merupakan indikator untuk mengukur capaian pangsa EBT dalam bauran energi primer dengan target yang sudah direncanakan di dalam RUEN. Dengan dilakukan penghitungan indikator tersebut, dapat diketahui seberapa besar pergerakan realisasi capaian pangsa EBT dalam bauran energi primer setiap tahunnya. Dalam Kebijakan Energi Nasional (KEN) dan Rencana Umum Energi Nasional (RUEN), salah satu sasaran pengelolaan energi nasional adalah dengan tercapainya bauran energi nasional yang terdiri dari empat jenis energi primer, yaitu Minyak Bumi, Gas Bumi, Batubara, dan Energi Baru dan Terbarukan (EBT), dengan target pencapaian masing – masing energi primer tersebut dalam tahun 2025 yaitu (i) peran Energi Baru dan Energi Terbarukan paling sedikit 23%, (ii) peran minyak bumi kurang dari 25%, (iii) peran batubara minimal 30%, dan (iv) peran gas bumi minimal 22%.

Sejak tahun 2016 secara umum porsi EBT dalam bauran energi menunjukkan tren yang meningkat. Target pangsa bauran EBT tahun 2021 sebesar 14,5%, sedangkan realisasinya sebesar 11,7. Apabila dibandingkan dengan capaian bauran EBT tahun 2021, capaian bauran EBT tahun 2021 sebesar 11,7% sedangkan capaian tahun 2022 sebesar 12,3%, sehingga terdapat peningkatan 0,58 poin dibandingkan capaian tahun lalu. Upaya yang dilakukan dalam peningkatan bauran EBT diantaranya dengan memastikan implementasi B30 dan kesiapan B40 dan memastikan pembangunan pembangkit EBT dalam RUPTL PT PLN (Persero) 2021-2030.

Indikator 3 :

Penjaminan akurasi pendataan stok sumberdaya ikan dan pemanfaatan (jumlah Wilayah Pengelolaan Perikanan (WPP))

Penangkapan Ikan Terukur (PIT) merupakan sebuah konsep penangkapan ikan yang terkendali yang dilakukan di zona tertentu dengan kuota penangkapan ikan untuk menjaga kelestarian sumber daya ikan dan lingkungannya, memberikan kesempatan berusaha, serta meningkatkan keadilan dan kesejahteraan nelayan. Pengendalian dilakukan dengan perizinan, dengan mempertimbangkan kuota per kapal (ouput control) serta hasil tangkapan pelaku usaha yang dapat dimanfaatkan berdasarkan kuota (catch limit). Beberapa aspek pengaturan dalam pengelolaan PIT diantaranya: area penangkapan ikan; jumlah ikan yang boleh ditangkap berdasarkan kuota volume produksi; musim penangkapan ikan; jumlah dan ukuran kapal; jenis alat tangkap; pelabuhan perikanan sebagai tempat pendaratan/pembongkaran ikan; penggunaan ABK lokal; suplai pasar domestik dan ekspor ikan harus dilakukan dari pelabuhan di WPP yang ditetapkan, serta pemberlakuan PNBP pasca produksi.

Zona PIT adalah wilayah perairan di WPPNRI dan Laut Lepas yang ditetapkan sebagai wilayah perairan yang dapat dikelola untuk pemanfaatan sumber daya ikan dengan cara penangkapan ikan terukur. Zona penangkapan ikan ini dibagi dalam 6 zona dengan 3 klasifikasi zona utama, yaitu:



**PRESIDEN
REPUBLIK INDONESIA**

- 1053 -

- a. Zona penangkapan ikan berbasis kuota untuk industri, yaitu pada zona 1 (WPPNRI 711), zona 2 (WPPNRI 716, 717), zona 3 (WPPNRI 715, 718) serta zona 4 (WPPNRI 572, 573);
- b. Zona penangkapan ikan khusus untuk nelayan lokal, yaitu pada zona 5 (WPPNRI 571) dan zona 6 (WPPNRI 712 dan 713); serta
- c. Zona pemijahan dan daerah pengasuhan ikan (spawning and nursery grounds) pada WPP 714.

Beberapa hal yang diharapkan melalui pelaksanaan Penangkapan Ikan Terukur yaitu antara lain mewujudkan Legal, Regulated, and Reported fishing di Indonesia, meningkatkan kesejahteraan masyarakat, Meningkatkan kontribusi sektor Kelautan dan Perikanan terhadap ekonomi nasional dan Menjaga kelestarian sumber daya ikan. Indikator ini merupakan indikator baru di tahun 2022 yang ditetapkan dalam rangka mendukung program prioritas KKP, sehingga capaiannya belum dapat dibandingkan dengan capaian tahun sebelumnya dan belum tercantum dalam Renstra KKP 2020-2024. Namun demikian indikator ini telah diusulkan dalam revisi Renstra KKP 2020-2024

Sasaran Strategis 2 :

Meningkatnya nilai tambah, lapangan kerja, investasi, ekspor, dan daya saing perekonomian

Indikator 1 :

Rasio kewirausahaan nasional

Pemerintah menargetkan rasio kewirausahaan mencapai 3,95% pada tahun 2024. Hal ini sesuai amanat dari Peraturan Presiden (Perpres) Nomor 2 Tahun 2022 tentang Pengembangan Kewirausahaan Nasional. Perhitungan rasio kewirausahaan dilakukan per bulan Februari dan Agustus setiap tahunnya dengan memperhatikan variabel penduduk berumur 15 tahun keatas, berusaha dibantu buruh tetap/buruh dibayar, berusaha dibantu buruh tidak tetap/buruh tak dibayar, angkatan kerja, serta bukan angkatan kerja. Realisasi Rasio Kewirausahaan Nasional pada tahun 2022 (Agustus) sebesar 2,86% dengan capaian kinerja sebesar 90,2%, hasil ini belum dapat mencapai target yang ditetapkan sebesar 3,17%. Kemudian jika dibandingkan dengan realisasi kinerja pada tahun 2020 (Agustus) sebesar 2,89% maka sedikit mengalami penurunan. Jika dibandingkan dengan target akhir Renstra tahun 2024 sebesar 3,95%, capaian pada tahun ini juga belum dapat mencapai target yang ditetapkan dengan tingkat capaian kinerja sebesar 72,4%.

Dalam kurun waktu tahun 2018 s.d. 2022, rasio kewirausahaan nasional mengalami fluktuasi. Rasio kewirausahaan nasional pada bulan februari selalu lebih tinggi daripada bulan Agustus. Rasio kewirausahaan nasional bulan Agustus cenderung menurun di tahun 2019 hingga 2022. Penurunan capaian ini antara lain dikarenakan angkatan kerja yang baru lulus pendidikan lebih banyak menjadi job seeker daripada job creator sehingga peningkatan angkatan kerja tidak diimbangi dengan lahirnya wirausaha baru. Di satu sisi sepanjang tahun 2022 cukup banyak startup yang bangkrut dan banyak perusahaan yang mengurangi pegawai yang menyebabkan turunnya angka wirausaha dan meningkatnya pengangguran.



**PRESIDEN
REPUBLIK INDONESIA**

- 1054 -

Indikator 3 :

Pertumbuhan PDB Perikanan

Produk Domestik Bruto (PDB) Perikanan adalah jumlah nilai tambah atas barang dan jasa yang dihasilkan oleh sektor perikanan. Pertumbuhan ekonomi sektor perikanan merupakan perubahan PDB (atas dasar harga konstan) sektor perikanan dari satu periode ke periode berikutnya. PDB Perikanan tersebut hanya didasarkan pada sektor primer yang mencakup perikanan tangkap dan perikanan budidaya. Pertumbuhan PDB Perikanan Perikanan tahun 2022 adalah sebesar 2,79%, belum memperhitungkan pertumbuhan lapangan usaha sub sektor kelautan dan perikanan yang menjadi tanggung jawab KKP berdasarkan UU Cipta Kerja dan regulasi turunannya, baik dari komoditas pengolahan hasil perikanan, komoditas pergaraman, biofarmakologi dan bioteknologi dari hasil laut, dan jasa-jasa kelautan.

Indikator 4 :

Pertumbuhan PDB industri pengolahan

Industri pengolahan nonmigas pada tahun 2022 mencatatkan pertumbuhan yang impresif sebesar 5,01%, lebih tinggi dibandingkan pada tahun 2021 yang sebesar 3,67% dan 2020 yang sebesar -2,52%. Angka pertumbuhan yang berada di atas 5 persen tersebut menandakan bahwa aktivitas sektor manufaktur di tanah air masih bergeliat di tengah kondisi ekonomi global yang tidak menentu serta masih menjadi penopang utama terhadap pertumbuhan ekonomi nasional yang mencapai 5,31% pada 2022. Angka pertumbuhan industri pengolahan nonmigas tersebut telah mencapai 95,25% dari target Perjanjian Kinerja Kementerian Perindustrian yang ditetapkan sebesar 5,26%. Adapun target jangka menengah indikator pertumbuhan PDB industri pengolahan nonmigas berdasarkan Renstra Kementerian Perindustrian tahun 2020-2024 adalah pada tahun 2024 tercapai pertumbuhan PDB industri pengolahan nonmigas sebesar 8,40%, sesuai dengan target jangka menengah indikator ini berdasarkan RPJMN tahun 2020-2024. Target tersebut dapat tercapai dengan melaksanakan berbagai kegiatan yang mendukung indikator ini.

Berdasarkan data Badan Pusat Statistik (BPS), tiga sektor manufaktur yang mengalami pertumbuhan yang sangat tinggi pada tahun 2022, yakni industri logam dasar yang tumbuh sebesar 14,80 persen, industri mesin dan perlengkapan tumbuh 11,37 persen, serta industri alat angkutan tumbuh 10,67 persen. Pertumbuhan industri logam dasar didorong oleh perbaikan kebijakan yang mengacu pada mekanisme smart supply-demand menggunakan pertimbangan teknis yang terukur, peningkatan produksi feronikel dalam negeri, dan peningkatan produksi industri smelter pada beberapa Provinsi di Sulawesi dan Maluku Utara. Selanjutnya, pertumbuhan industri alat angkutan melaju karena didukung oleh kebijakan relaksasi PPnBM sepanjang tahun 2022, dan dimulainya produksi mobil listrik dalam negeri sebagai komitmen pemerintah di era elektrifikasi. Industri mesin dan perlengkapan didorong oleh peningkatan permintaan untuk komoditas alat berat akibat menggeliatnya bisnis pada sektor pertambangan dan penggalian.

Adapun beberapa industri di tahun 2022 mengalami kontraksi seperti industri kimia, farmasi, dan obat tradisional sebesar -1,83% dan industri pengolahan tembakau sebesar -2,34%. Industri kimia, farmasi dan obat tradisional mengalami penurunan permintaan akibat kasus obat sirip. Industri Pengolahan tembakau mengalami kontraksi akibat penerapan kebijakan kenaikan tarif cukai hasil tembakau atau rokok. Kinerja positif dari industri manufaktur di tahun 2022 ini sejalan dengan beberapa indikator sepanjang 2022, antara lain Indeks Kepercayaan



**PRESIDEN
REPUBLIK INDONESIA**

- 1055 -

Industri (IKI) dan Purchasing Manager's Index (PMI) manufaktur Indonesia yang sama-sama berada di level ekspansif. Baik IKI maupun PMI Manufaktur Indonesia, keduanya berada di level 50,9 pada Desember 2022. Berdasarkan hasil survei yang dirilis S&P Global, PMI Manufaktur Indonesia bertahan dalam fase ekspansif selama 16 bulan berturut-turut sejak September 2021. Kinerja PMI Indonesia pada Desember 2022 melampaui PMI Manufaktur Jerman (47,4), Jepang (48,8), Australia (50,4), Myanmar (42,1), Belanda (48,6), Prancis (47,4), Korea Selatan (48,2), Inggris (44,7), Amerika Serikat (46,2), dan Zona Eropa (47,8).

Indikator 5 :

Kontribusi PDB industri pengolahan

Sektor industri pengolahan nonmigas masih menjadi tulang punggung bagi perekonomian nasional. Hal ini salah satunya tercermin dari perannya dalam memberikan kontribusi paling besar pada struktur produk domestik bruto (PDB) nasional. Pada tahun 2022, kontribusi industri pengolahan nonmigas terhadap PDB adalah sebesar 16,48% atau mencapai 91,81% dari target pada Perjanjian Kinerja Kementerian Perindustrian tahun 2022 yang ditetapkan sebesar 17,95%. Capaian indikator ini di tahun 2022 mengalami penurunan jika dibandingkan dengan tahun 2021 yang 17,36%. Namun demikian hal ini bukan berarti menjadi tanda telah terjadi deindustrialisasi di Indonesia sebab kontribusi sektor industri pengolahan nonmigas terhadap PDB nasional masih tetap menjadi yang tertinggi jika dibandingkan dengan sektor lainnya. Adapun target jangka menengah indikator ini berdasarkan Renstra Kemenperin tahun 2020-2024 adalah pada akhir tahun 2024 tercapai kontribusi industri pengolahan nonmigas terhadap PDB sebesar 18,90%. Target tersebut sudah disesuaikan dengan target RPJMN tahun 2020-2024 dan dapat dicapai dengan melaksanakan berbagai kegiatan yang mendukung indikator ini.

Secara keseluruhan kontribusi sektor industri pengolahan nonmigas (16,48%) berada di posisi pertama di atas sektor perdagangan besar dan eceran; reparasi mobil dan sepeda motor (12,85%), dilanjutkan oleh sektor pertanian, kehutanan, dan perikanan (12,40%), dan sektor pertambangan dan penggalian (12,22%). Kontribusi yang berada pada peringkat pertama tersebut menunjukkan bahwa sektor industri pengolahan nonmigas memiliki peran penting bagi pertumbuhan ekonomi Indonesia.

Sepanjang tahun 2022 ini, pada sektor industri pengolahan nonmigas, sub sektor industri makanan dan minuman memberikan kontribusi terbesar (6,32%), diikuti oleh industri kimia, farmasi, dan obat tradisional (1,82%), industri alat angkutan (1,45%), dan industri barang logam; komputer, barang elektronik, optik; dan peralatan listrik (1,45%). Perjalanan pembangunan sektor industri manufaktur nasional pada tahun 2022 masih diwarnai dengan gejolak dan tantangan baik dari dalam negeri maupun global. Namun demikian, dibandingkan dengan negara-negara tetangga maupun negara industri maju lainnya, Indonesia memiliki pondasi yang kuat untuk terus melangkah dan menjawab semua tantangan yang ada di depan mata. Hal ini merupakan bagian dari suatu pencapaian yang lebih besar. Semua dapat dicapai dengan kerja sama yang baik dari semua stakeholder, demi industri dan Indonesia yang lebih baik.

Adapun kontribusi industri makanan dan minuman didorong oleh peningkatan bahan baku pertanian seperti padi, sawit, dan tebu. Hal tersebut didukung dengan penggunaan teknologi dalam meningkatkan produksi dari hasil pertanian, guna mendukung swasembada pangan dan mengurangi impor. Kontribusi industri makanan dan minuman didorong oleh konsumsi rumah tangga dan kesempatan untuk mengekspansi pasar ekspor di negara-negara yang kehilangan pemasok.



**PRESIDEN
REPUBLIK INDONESIA**

- 1056 -

Indikator 6 :

Nilai devisa pariwisata

Nilai devisa sektor pariwisata adalah penerimaan devisa dari sektor pariwisata yang berasal dari kunjungan wisatawan mancanegara. Untuk mengukur pencapaian nilai devisa sektor pariwisata Kemenparekraf/Baparekraf, data diambil dari nilai penerimaan (ekspor) devisa jasa perjalanan wisman (travel inbound) yang terdapat pada Neraca Perdagangan Jasa Perjalanan di Laporan Neraca Pembayaran Indonesia, yang dipublikasikan oleh Bank Indonesia.

Berdasarkan Laporan Neraca Pembayaran Indonesia (NPI) realisasi Triwulan IV Tahun 2022 yang dikeluarkan oleh Bank Indonesia per-Februari Tahun 2023, angka sementara jumlah penerimaan devisa wisatawan mancanegara pada Tahun 2022 melalui data ekspor devisa jasa perjalanan di Laporan Neraca Pembayaran Indonesia adalah sebesar 6,72 miliar USD. Pencapaian target nilai devisa pariwisata di Tahun 2022 sebesar 6,72 miliar USD sudah melampaui target dan capaian di Tahun 2020 dan 2021. Peningkatan nilai devisa pariwisata di Tahun 2022 tentu tidak lepas dari kondisi pemulihan pariwisata yang mulai berlangsung di tingkat nasional dan global, setelah Pandemi COVID-19 mulai mereda, dan Tahun 2022 menjadi momentum pemulihan dan kebangkitan pariwisata Indonesia.

Indikator 7 :

Kontribusi PDB pariwisata

Kontribusi sektor pariwisata terhadap PDB dipengaruhi oleh jumlah kunjungan wisatawan mancanegara (wisman), rata-rata lama tinggal (length of stay) wisatawan mancanegara (wisman) selama di Indonesia, perjalanan wisatawan nusantara (wisnus), investasi pariwisata, dan alokasi anggaran pemerintah untuk pariwisata. Nilai kontribusi PDB Pariwisata bersumber dari Publikasi Tourism Satellite Account (TSA) Indonesia yang dirilis oleh Badan Pusat Statistik. Perhitungan kontribusi pariwisata menggunakan kerangka kerja Supply and Use Table (SUT) berdasarkan ukuran Produk Domestik Bruto Langsung Pariwisata/Tourism Direct Gross Domestic Product (TDGDP).

Pada Tahun 2022 target kontribusi PDB pariwisata adalah sebesar 3,6%, dengan data sementara yang disamakan dengan target, maka realisasi kontribusi PDB pariwisata menunjukkan nilai 3,6%. Pencapaian target kontribusi PDB Pariwisata di Tahun 2022 sebesar 3,6% dimaksud sudah melampaui target dan capaian di Tahun 2020 dan 2021. Hal ini tidak lepas dari dukungan sejumlah kebijakan dan kegiatan yang menunjang pemulihan dan pertumbuhan sektor pariwisata, yaitu Presidensi Indonesia dalam KTT G20, Mandalika International Circuit untuk gelaran WSBK dan MotoGP 2022, pengembangan travel bubble baik secara bilateral maupun regional, dan penguatan protokol kesehatan (CHSE) di seluruh destinasi wisata serta mata rantai perjalanan wisata.

Indikator 10 :

Pertumbuhan ekspor industri pengolahan

Kinerja ekspor yang baik di masa pandemi menunjukkan kemampuan sektor industri pengolahan nonmigas memanfaatkan berbagai peluang yang ada sehingga dapat mendorong upaya percepatan pemulihan ekonomi nasional. Pada tahun 2022, pertumbuhan ekspor industri pengolahan nonmigas adalah 16,45% atau



**PRESIDEN
REPUBLIK INDONESIA**

- 1057 -

mencapai 197,01% dari target yang ditetapkan berdasarkan Perjanjian Kinerja Kementerian Perindustrian tahun 2022 adalah sebesar 8,35%. Capaian indikator ini di tahun 2022 mengalami penurunan jika dibandingkan dengan tahun 2021 yang 35,11%. Adapun target jangka menengah indikator ini berdasarkan Renstra Kementerian Perindustrian tahun 2020-2024 adalah pada tahun 2024 tercapai nilai ekspor produk industri pengolahan nonmigas sebesar 13,05%. Target tersebut sudah disesuaikan dengan target RPJMN tahun 2020-2024 dan dapat dicapai dengan melaksanakan berbagai kegiatan yang mendukung indikator ini.

Meski nilai ekspor industri pengolahan nonmigas di tahun 2022 mengalami peningkatan dari tahun 2021, namun di tahun 2022 terjadi penurunan pada capaian pertumbuhan ekspor industri pengolahan nonmigas jika dibandingkan dengan tahun 2021. Penurunan pertumbuhan ekspor tersebut di antaranya disebabkan adanya komoditi karet hulu (*crumb rubber*) yang mengalami penurunan permintaan yang merupakan dampak dari tekanan harga di pasar global yang terus berlanjut dan diikuti langkah pabrik ban mengurangi pembelian dari Indonesia. Pengurangan pembelian pabrik ban ke Indonesia disebabkan oleh kalah bersaing dengan Thailand dimana harga karet dari Thailand dijual lebih murah dan dengan biaya logistik yang juga lebih rendah. Selain itu ditengarai terjadi fenomena *sunset* pada industri *crumb rubber*, yang diindikasikan dari luasan kebun karet yang terus menurun dan permintaan dunia yang cenderung berkurang. Amerika Serikat, Jepang, India, dan China merupakan negara tujuan ekspor karet remah (*crumb rubber*) terbesar bagi Indonesia.

Persoalan lain yang dihadapi adalah ekspor produk kayu Indonesia ke sejumlah negara yang masih menghadapi kendala meski Indonesia terus menyempurnakan Sistem Verifikasi Legalitas Kayu (SVLK). Sejak SVLK diakui dalam perdagangan kayu antara Uni Eropa dan Indonesia dan Voluntary Partnership Agreement on Forest Law Enforcement, Governance and Trade (FLEGT-VPA) ditandatangani pada September 2013, eksportir tetap harus menyertakan sertifikat lain seperti Forest Stewardship Council (FSC) dan Programme for the Endorsement of Forest Certification (PEFC) karena ditengarai masih terjadi keraguan bahwa SVLK hanya mengesahkan legalitas kayu, tetapi tidak menjamin kelestariannya. Keberterimaan SVLK juga menjadi tantangan tersendiri untuk ekspor produk kayu dan turunannya ke Jepang di mana Pemerintah Kota Metropolitan Tokyo menerapkan green procurement policy. Dalam kebijakan ini, produk kertas yang pernah lepas dari standar FSC dan PEFC tidak bisa diikutsertakan dalam program GPP, meskipun memiliki SVLK. Berbagai kendala yang dialami ini menyebabkan terjadinya penurunan ekspor produk kayu dan barang dari kayu.

Indikator 11 :

Pertumbuhan ekspor riil barang dan jasa

Perekonomian global mengalami sejumlah guncangan di sepanjang tahun 2022, mulai dari pemulihan pandemi covid-19 yang mengakibatkan meningkatnya permintaan berdampak pada ketidakseimbangan permintaan dan suplai, konflik geopolitik yang mendisrupsi rantai pasok, pengetatan keuangan sejumlah negara dan tekanan inflasi global. Indonesia adalah salah satu dari sedikit negara yang tetap melanjutkan tren pemulihan ekonomi pada 2022. Bahkan, beberapa negara mitra dagang Indonesia justru mengalami pelemahan pertumbuhan ekonomi di tahun 2022. Sejak kuartal IV-2021, pertumbuhan ekonomi Indonesia berhasil terjaga di atas 5% (YoY). Meskipun sebelumnya pada kuartal II-2020 hingga kuartal I-2021 mengalami kontraksi atau minus, ekonomi Indonesia mampu bangkit dan pulih secara bertahap hingga tumbuh 5,31% pada Tahun 2022. Seluruh komponen pengeluaran tumbuh, kecuali Konsumsi Pemerintah yang mengalami kontraksi. Komponen pengeluaran yang tumbuh signifikan selama pemulihan ekonomi adalah komponen ekspor barang dan jasa. Laju pertumbuhan ekspor



**PRESIDEN
REPUBLIK INDONESIA**

- 1058 -

barang dan jasa pada tahun 2022 adalah sebesar 16,28% dan menjadi komponen dengan laju pertumbuhan tertinggi. Kontribusi ekspor barang dan jasa bahkan terus meningkat sejak tahun 2021 hingga di akhir tahun 2022, dari 17,33% menjadi 24,49% dari total PDB.

Pertumbuhan ekspor riil barang dan jasa pada tahun 2022 sebesar 16,26% ditopang oleh pertumbuhan ekspor barang yang masih tumbuh dua digit, yaitu pada besaran 14,41% dan pertumbuhan ekspor jasa yang cukup tinggi sebesar 56,06%. Dengan demikian, maka target Indikator Kinerja Pertumbuhan Ekspor Riil Barang dan Jasa sebesar 5,1 – 5,5% telah tercapai bahkan terlampaui. Target yang menjadi pembagi realisasi digunakan angka rentang yang paling tinggi yaitu 5,5%, ini diambil karena realisasi yang didapat melebihi dan diluar rentang nilai target. Sehingga capaian kinerja adalah sebesar 295,6%. Bila dibandingkan dengan realisasi kinerja tahun 2021, realisasi tahun 2022 mengalami penurunan tetapi masih mencapai target kinerja tahun 2022. Sedangkan bila dibandingkan dengan target jangka menengah sebesar 8,1%, realisasi tahun 2022 pun masih berada diatas.

Indikator 12 :

Rasio perpajakan terhadap PDB

Sub IKU ini bertujuan untuk mengetahui rasio penerimaan perpajakan terhadap PDB sehingga dapat dilakukan pemantauan realisasi penerimaan perpajakan, serta perencanaan dan proyeksi target penerimaan pajak yang lebih akurat dan didukung oleh data yang dikoordinasikan secara lebih intensif oleh Direktorat Jenderal Pajak (DJP) dan Direktorat Jenderal Bea dan Cukai (DJBC). Penerimaan perpajakan merupakan jumlah dari penerimaan pajak pusat serta penerimaan kepabeanan dan cukai. Sedangkan rasio perpajakan dihitung dengan membandingkan realisasi penerimaan perpajakan pusat terhadap Produk Domestik Bruto (PDB).

Rasio penerimaan perpajakan hingga triwulan IV 2022 mencapai 10,41 persen PDB. Total penerimaan perpajakan s.d. triwulan IV tahun 2022 mencapai Rp2.034,5 triliun*), terdiri dari penerimaan pajak sebesar Rp1.716,8 triliun dan penerimaan kepabeanan dan cukai sebesar Rp 317,8 triliun. Secara nominal maupun persentase capaian penerimaan perpajakan secara year on year (yoy) mengalami peningkatan.

Realisasi penerimaan perpajakan s.d. triwulan IV Tahun 2022 tumbuh 31,4% (yoy), meningkat dibandingkan penerimaan Perpajakan pada periode yang sama tahun 2021 yang tumbuh 20,4 persen (yoy). Pertumbuhan ini didukung oleh pertumbuhan dari seluruh komponen utama penerimaan pajak (PPN dan PPh) serta kepabeanan dan cukai yang tumbuh signifikan hingga triwulan IV tahun 2022. Hingga triwulan IV tahun 2022 penerimaan perpajakan telah mencapai 114,0% dari target APBN 2022 (Perpres 98/2022), dengan capaian pajak 115,6% dan kepabeanan dan cukai mencapai 106,3% terhadap target pada APBN 2022 (Perpres Nomor 98/2022). PDB hingga akhir tahun 2022 diperkirakan Rp19.543,8 triliun dari Proyeksi PKEM BKF. Kinerja penerimaan pajak secara keseluruhan hingga triwulan IV tahun 2022 terus menunjukkan tren kinerja yang positif dan meningkat sejak awal tahun 2022. Pertumbuhan pajak s.d. triwulan IV sebesar 34,3% (yoy), meningkat signifikan dari pertumbuhan periode yang sama tahun 2021 (19,3%). Pertumbuhan penerimaan pajak membaik seiring dengan semakin membaiknya aktivitas sosial ekonomi sejalan dengan momentum pemulihan ekonomi yang terus terjaga, dampak kebijakan perpajakan, serta dorongan tren harga komoditas yang masih meningkat.

Capaian penerimaan pajak terutama berasal dari penerimaan Pajak Penghasilan (PPh) Nonmigas dan Pajak Pertambahan Nilai dan Pajak Penjualan atas Barang Mewah (PPN/ PPnBM), dimana masing-masing terealisasi Rp920,4 triliun (122,9 persen terhadap APBN Perpres 98/2022) dan Rp 687,6 triliun (107,6 persen



terhadap APBN Perpres 98/2022), atau tumbuh 43,0% dan 24,6%. Hingga triwulan IV 2022, realisasi PPh Nonmigas masih ditopang oleh capaian dari empat komponen penerimaan terbesar yaitu berturut-turut PPh 25/29 Badan, PPh 21, PPh Final, dan PPh 22 Impor dengan kontribusi terhadap total penerimaan pajak berturut-turut sebesar 19,9%, 10,2%, 9,7%, dan 4,3%. Realisasi empat komponen tersebut tumbuh berturut turut 71,72% (yoy), 16,34% (yoy), 50,63% (yoy), dan 83,33% (yoy). Kinerja penerimaan PPh Nonmigas yang tinggi merupakan hasil dari semakin membaiknya pertumbuhan ekonomi yang ekspansif dan utilisasi dan upah tenaga kerja. Kinerja PPh Nonmigas juga didorong oleh faktor meningkatnya profitabilitas perusahaan di tahun 2021 dan tren kenaikan harga komoditas yang masih terjadi hingga triwulan IV 2022. Kinerja positif PPh Nonmigas juga didukung oleh dampak kebijakan diantaranya tapering relaksasi angsuran PPh 25 dan dampak penerimaan PPS.

Selanjutnya, capaian penerimaan pajak dari komponen penerimaan PPN/ PPnBM masih ditopang oleh PPN Dalam Negeri (PPN DN) dan PPN Impor. Hingga akhir Triwulan IV 2022, penerimaan PPN DN tumbuh 13,69% (yoy) yang didorong oleh perluasan basis pajak dan kenaikan aktivitas ekonomi yang tumbuh sejalan dengan perkembangan perekonomian. Selain itu, kenaikan tarif PPN 11% mulai 1 April 2022 mulai berdampak pada bertambahnya penerimaan PPN DN. Lebih lanjut, kinerja PPN Impor tumbuh signifikan sebesar 41,37% (yoy) seiring meningkatnya kegiatan impor. Kinerja seluruh komponen penerimaan kepabeanan dan cukai yang terdiri dari penerimaan Cukai, Bea Masuk (BM), dan Bea Keluar (BK) tumbuh double digit, yaitu berturut-turut 16,0%(yoy), 30,6% (yoy), dan 15,2% (yoy). Penerimaan cukai didukung oleh penerimaan komponen CHT dan cukai MMEA. Kinerja CHT dipengaruhi oleh dampak kebijakan penyesuaian tarif cukai CHT serta program pengawasan melalui pemberantasan cukai rokok ilegal, sementara MMEA didorong oleh relaksasi daerah wisata dengan membaiknya pandemi.

Prioritas Nasional 2

Mengembangkan Wilayah untuk Mengurangi Kesenjangan dan Menjamin Pemerataan

| No. | Sasaran | No. | Indikator | Target 2022 | Realisasi 2022 | % Capaian | Keterangan |
|-----|--|-----|-------------------------------------|---------------|----------------|-----------|-----------------------------|
| 1 | Meningkatnya pertumbuhan ekonomi dan tingkat kesejahteraan masyarakat di Kawasan Timur Indonesia | 1.1 | Laju pertumbuhan PDRB KTI (%/tahun) | 5,79 - 6,15 | 6,65 | 108,13% | Sumber Data Simreg Bappenas |
| | | 1.2 | IPM KTI (nilai min-maks) | 62,06 - 78,11 | 69,97 | 100,00% | Sumber Data BPS |
| | | 1.3 | Persentase penduduk miskin KTI (%) | 10,97 | 11,87 | 91,80% | Sumber Data Simreg Bappenas |
| 2 | Terjaganya pertumbuhan ekonomi dan tingkat kesejahteraan masyarakat di Kawasan Barat Indonesia | 2.1 | Laju pertumbuhan PDRB KBI (%/tahun) | 4,99 - 5,33 | 4,86 | 97,39% | Sumber Data Simreg Bappenas |
| | | 2.2 | IPM KBI (nilai min-maks) | 70,51 -82,99 | 73,96 | 100,00% | Sumber Data BPS |
| | | 2.3 | Persentase penduduk miskin KBI (%) | 8,64 | 8,73 | 98,96% | Sumber Data Simreg Bappenas |



PRESIDEN
REPUBLIK INDONESIA

- 1060 -

Prioritas Nasional 3

Meningkatkan Sumber Daya Manusia Berkualitas dan Berdaya Saing

| No. | Sasaran | No. | Indikator | Target 2022 | Realisasi 2022 | % Capaian | Keterangan |
|-----|--|-------|--|---------------|----------------|-----------|--------------------------------|
| 1 | Terkendalinya pertumbuhan penduduk dan menguatnya tata kelola kependudukan | 1.1 | Angka Kelahiran Total (<i>Total Fertility Rate/TFR</i>) (per wanita usia subur usia 15-49 tahun) | 2,21 | 2,14 | 103,17% | Sumber Data LKjip BKKBN |
| | | 1.2 | Persentase cakupan kepemilikan Nomor Induk Kependudukan (NIK) (%) | 99 | - | - | Tidak ditemukan Data Pendukung |
| 2 | Meningkatnya perlindungan sosial bagi seluruh penduduk | 2.1 | Proporsi penduduk yang tercakup dalam program perlindungan sosial (%): | | | | |
| | | 2.1.1 | Proporsi penduduk yang tercakup dalam program jaminan sosial (%) | 87 | - | - | Tidak ditemukan Data Pendukung |
| | | 2.1.2 | Proporsi rumah tangga miskin dan rentan yang memperoleh bantuan sosial pemerintah (%) | 75 | - | - | Tidak ditemukan Data Pendukung |
| 3 | Terpenuhinya layanan dasar bidang kesehatan dan pendidikan | 3.1 | Angka Kematian Ibu (AKI) (per 100.000 kelahiran hidup) | 205 | 189 | 107,80% | Sumber Data LKjIP Kemenkes |
| | | 3.2 | Angka Kematian Bayi (AKB) per 1.000 kelahiran hidup | 18,6 | 16,85 | 109,41% | Sumber Data LKjIP Kemenkes |
| | | 3.3 | Prevalensi <i>stunting</i> (pendek dan sangat pendek) pada balita (%) | 18,4 | 21,6 | 81,97% | Sumber Data LKjIP Kemenkes |
| | | 3.4 | Insidensi <i>tuberculosis</i> (per 100.000 penduduk) | 231 | 354 | 46,75% | Sumber Data LKjIP Kemenkes |
| | | 3.5 | Prevalensi obesitas pada penduduk umur > 18 tahun (%) | 21,8 | 4 | 181,65% | Sumber Data LKjIP Kemenkes |
| | | 3.6 | Persentase merokok penduduk usia 10-18 tahun (%) | 8,9 | 9,1 | 97,75% | Sumber Data LKjIP Kemenkes |
| | | 3.7 | Nilai rata-rata hasil PISA: | | | | |
| | | 3.7.1 | Membaca (nilai) | 394 | 358 | 90,86% | Sumber Data OECD Tahun 2018 |
| | | 3.7.2 | Matematika (nilai) | 385 | 374 | 97,14% | Sumber Data OECD Tahun 2018 |
| | | 3.7.3 | Sains (nilai) | 399 | 393 | 98,50% | Sumber Data OECD Tahun 2018 |
| | | 3.8 | Rata-rata lama sekolah penduduk usia 15 tahun ke atas (tahun) | 9,13 | 9,08 | 99,45% | Sumber BPS |
| | | 3.9 | Harapan lama sekolah (tahun) | 13,57 | 13,1 | 96,54% | Sumber BPS |
| 4 | Meningkatnya kualitas anak, perempuan, dan pemuda | 4.1 | Indeks Perlindungan Anak (IPA) (nilai) | 69,87 | 61,38 | 87,85% | Sumber Data LKjIP KPPPA |
| | | 4.2 | Indeks Pembangunan Gender (IPG) (nilai) | 91,11 – 91,22 | 91,27 | 100,18% | Sumber Data LKjIP KPPPA |
| | | 4.3 | Indeks Pembangunan Pemuda (IPP) (nilai) | 55,61 | 55,33 | 99,50% | Sumber Data LKjIP Kemenpora |
| 5 | Meningkatnya aset produktif bagi rumah | 5.1 | Persentase rumah tangga miskin dan rentan yang memiliki aset produktif (%) | 36 | - | - | Tidak ditemukan Data Pendukung |



PRESIDEN
REPUBLIK INDONESIA

- 1061 -

| No. | Sasaran | No. | Indikator | Target 2022 | Realisasi 2022 | % Capaian | Keterangan |
|-----|---|-------|--|-------------|----------------|-----------|--------------------------------|
| | tangga miskin dan rentan | | | | | | |
| 6 | Meningkatnya produktivitas dan daya saing | 6.1 | Persentase angkatan kerja berpendidikan menengah ke atas (%) | 46,87 | 44,57 | 95,09% | Sumber Data Satu Data Kemnaker |
| | | 6.2 | Jumlah PT yang masuk ke dalam world class university (PT): | | | | |
| | | 6.2.1 | Top 200 | 0 | 0 | 100,00% | Sumber Data Dikti |
| | | 6.2.2 | Top 300 | 1 | 3 | 300,00% | Sumber Data Dikti |
| | | 6.2.3 | Top 500 | 2 | 5 | 250,00% | Sumber Data Dikti |
| | | 6.3 | Proporsi pekerja yang bekerja pada bidang keahlian menengah dan tinggi (%) | 41,92 | - | - | Tidak ditemukan Data Pendukung |
| | | 6.4 | Peringkat <i>Global Innovation Index</i> | 80-85 | 75 | 106,25% | Sumber Data WIPO International |

Sasaran Strategis 1 :

Terkendalnya pertumbuhan penduduk dan menguatnya tata kelola kependudukan

Indikator 1 :

Angka Kelahiran Total (*Total Fertility Rate/TFR*) (per wanita usia subur usia 15-49 tahun)

Fertilitas atau angka kelahiran merupakan tantangan bagi pemerintah apabila kuantitas penduduk tidak dapat dikendalikan dan kualitas penduduk masih rendah untuk memakmurkan negara. Peran pentingnya dalam pembangunan negara khususnya dalam mendukung periode bonus demografi mulai dari tahun 2012 dan diperkirakan akan mulai berakhir pada tahun 2038 yang disebabkan penduduk lanjut usia mulai meningkat proporsinya. Bonus demografi merupakan kondisi dimana proporsi penduduk usia non produktif (penduduk berusia dibawah 15 tahun dan di atas 65 tahun) lebih rendah daripada proporsi penduduk usia produktif (penduduk berusia 15-64 tahun). Periode bonus demografi dapat memiliki periode yang lebih panjang apabila TFR dapat ditekan sehingga dalam jangka panjang proporsi penduduk usia non produktif yang menjadi ‘beban’ dapat menurun atau terjaga agar tidak lebih tinggi daripada proporsi penduduk produktif.

BKKBN mendukung visi, misi dan janji Presiden RI 2020-2024 dengan berkomitmen pada tujuan “mewujudkan keluarga berkualitas dan pertumbuhan penduduk yang seimbang guna mendukung tercapainya Indonesia maju yang berdaulat, mandiri dan berkepribadian berlandaskan gotong royong. Penduduk tumbuh seimbang dicapai Ketika TFR mencapai 2,1 dan net reproduction rate (NRR) sebesar 1. Dari hasil perhitungan menunjukkan apabila dibandingkan target TFR tahun 2022 sebesar 2,21, maka capaian indikator TFR secara nasional adalah 2,14 atau sebesar 103,3 persen yang artinya mencapai target dengan kategori sangat baik.

Dampak program keluarga berencana juga terlihat nyata dari perkembangan TFR di Indonesia. TFR telah menurun drastis dalam jangka panjang dari 5,6 hasil sensus penduduk tahun 1971 menjadi 2,4 hasil SDKI 2017, 2,4 hasil SKAP 2019 dan 2,14 menurut hasil pendataan keluarga 2022. Capaian tersebut menunjukkan bahwa upaya yang dilakukan pemerintah selama ini terkait dengan pengendalian jumlah penduduk khususnya pengendalian kelahiran secara nasional “on the track” menuju target ideal 2,1 anak per perempuan yang diharapkan



**PRESIDEN
REPUBLIK INDONESIA**

- 1062 -

dapat tercapai pada tahun 2024. TFR secara keseluruhan terus mengalami penurunan dari 2,45 anak per perempuan pada tahun 2019 menjadi 2,14 anak per perempuan pada tahun 2022. Sementara pencapaiannya terhadap target sempat menunjukkan penurunan pada tahun 2020 dari pencapaian 93,06 persen turun menjadi 92,24 persen, dan kemudian terus mengalami kenaikan pencapaian menjadi 100 persen pada tahun 2021, dan 103,3 persen pada tahun 2022. Angka TFR diharapkan dapat terus menurun dan mencapai 2,1 anak per perempuan pada tahun 2024 dalam rangka mewujudkan penduduk tumbuh seimbang.

Sasaran Strategis 3 :

Terpenuhinya layanan dasar bidang kesehatan dan pendidikan

Indikator Kinerja 1 :

Angka Kematian Ibu (AKI) (per 100.000 kelahiran hidup)

Secara nasional, Angka Kematian Ibu (AKI) telah menurun dari 346 kematian per 100.000 KH pada tahun 2010 (Sensus Penduduk 2010) menjadi 189 kematian per 100.000 KH pada tahun 2022 (Long Form SP2020). AKI di Indonesia masih merupakan yang tertinggi di Asia Tenggara serta masih jauh dari target global untuk menurunkan AKI menjadi 183 per 100.000 KH pada tahun 2024 dan kurang dari 70 per 100.000 KH pada tahun 2030. Hal ini menunjukkan diperlukan upaya yang lebih strategis dan komprehensif dalam penurunan kematian ibu. Data AKI selama ini didapat dari data survei yang tidak bisa dikeluarkan setiap tahun. Diperlukan penguatan data rutin, sehingga kedepannya AKI bisa didapat dari data rutin. Untuk tahun 2022, data AKI menggunakan hasil data Long Form SP2022 yang disurvei oleh BPS dan sesuai dengan hasil proyeksi daya saing SDM untuk mencapai dukungan pencapaian Indonesia Emas 2045, didapatkan data AKI untuk tahun 2022 sebesar 189 dari target 205.

Berdasarkan hasil Sample Registration System (SRS) Litbangkes Tahun 2016, tiga penyebab utama kematian ibu adalah gangguan hipertensi (33,07%), perdarahan obstetri (27,03%) dan komplikasi non obstetrik (15,7%). Upaya penurunan AKI dan AKB harus dilakukan secara komprehensif dan tanpa melupakan upaya-upaya peningkatan status kesehatan perempuan, keluarga dan masyarakat secara umum, salah satunya adalah memberikan perhatian serius dalam mengatasi masalah komplikasi pada saat kehamilan, persalinan dan nifas. Faktor yang mendukung pencapaian indikator Angka Kematian Ibu (AKI) antara lain:

- Dukungan lintas program dan lintas sektor, termasuk organisasi profesi dalam pelayanan kesehatan ibu dan bayi.
- Sudah ada sistem pelaporan pelayanan kesehatan ibu dan bayi yang relatif baik karena bersifat real time.
- Dukungan regulasi dan ketersediaan NSPK pelayanan kesehatan ibu dan bayi. Pada tahun 2021 telah terbit Peraturan Menteri Kesehatan Nomor 21 Tahun 2021 tentang Penyelenggaraan Pelayanan Kesehatan Masa Sebelum Hamil, Masa Hamil, Persalinan dan Masa Sesudah Melahirkan, Pelayanan Kontrasepsi dan Pelayanan Kesehatan Seksual
- Adanya dukungan APBN kepada Daerah melalui Dana Dekon, untuk kegiatan terkait untuk percepatan penurunan angka kematian ibu.
- Penyediaan alat kesehatan yang menunjang pelayanan kesehatan ibu bagi masyarakat antara lain alat USG 2 dimensi dan Set Alat Kegawatdaruratan Maternal Neonatal yang telah tersedia di Kabupaten/Kota yg kemudian didistribusikan pada setiap Puskesmas.



**PRESIDEN
REPUBLIK INDONESIA**

- 1063 -

Indikator Kinerja 2 :

Angka Kematian Bayi (AKB) per 1.000 kelahiran hidup

Secara nasional, Angka Kematian Bayi (AKB) telah menurun dari 24 kematian per 1.000 KH pada tahun 2017 (SDKI 2017) menjadi 16,85 kematian per 1.000 KH pada tahun 2022 (Long Form SP2020). Angka kematian bayi di Indonesia saat ini belum mencapai target Sustainable Development Goals (SDG's). Data AKB selama ini didapat dari data survei yang tidak bisa dikeluarkan setiap tahun. Diperlukan penguatan data rutin, sehingga kedepan AKB bisa didapat dari data rutin. Untuk tahun 2022, data AKB menggunakan hasil data Long Form SP2022 yang disurvei oleh BPS dan sesuai dengan hasil proyeksi daya saing SDM untuk mencapai dukungan pencapaian Indonesia Emas 2045, didapatkan data AKB untuk tahun 2022 sebesar 16,85 dari target 18,6.

Berbagai strategi penurunan AKI dan AKB harus dilakukan, antara lain akses pelayanan, peningkatan kualitas pelayanan kesehatan, peningkatan pemberdayaan masyarakat dan penguatan tata kelola. Berdasarkan hasil Sample Registration System (SRS) Litbangkes Tahun 2016, tiga penyebab utama kematian bayi terbanyak adalah komplikasi kejadian intrapartum (28,3%), gangguan respiratori dan kardiovaskuler (21,3%) dan BBLR & Prematur (19%). Faktor yang mendukung pencapaian indikator Angka Kematian Bayi (AKB) antara lain:

- Dukungan lintas program dan lintas sektor, termasuk organisasi profesi dalam pelayanan kesehatan ibu dan bayi.
- Sudah ada sistem pelaporan pelayanan kesehatan ibu dan bayi yang relatif baik karena bersifat real time.
- Dukungan regulasi dan ketersediaan NSPK pelayanan kesehatan ibu dan bayi. Pada tahun 2021 telah terbit Peraturan Menteri Kesehatan Nomor 21 Tahun 2021 tentang Penyelenggaraan Pelayanan Kesehatan Masa Sebelum Hamil, Masa Hamil, Persalinan dan Masa Sesudah Melahirkan, Pelayanan Kontrasepsi dan Pelayanan Kesehatan Seksual.
- Adanya dukungan APBN kepada Daerah melalui Dana Dekon, untuk kegiatan terkait untuk percepatan penurunan angka kematian bayi.

Indikator Kinerja 3 :

Prevalensi *stunting* (pendek dan sangat pendek) pada balita

Secara nasional prevalensi *stunting* mengalami penurunan, dari 27.67% (Survei Status Gizi Balita Indonesia, 2019) menjadi 24,4% di tahun 2021 (SSGI, 2021), dan di tahun 2022 menjadi 21,6% (SSGI, 2022) dengan target prevalensi *stunting* dalam RPJMN sebesar 14% di tahun 2024. Menindaklanjuti hasil yang ada, telah ditetapkan 12 provinsi yang perlu difokuskan untuk percepatan penurunan *stunting* yang terdiri dari 7 provinsi yang memiliki prevalensi *stunting* tertinggi (NTT, Sumatera Barat, Aceh, NTB, Kalimantan Selatan, Sulawesi Tenggara) dan 5 (lima) provinsi dengan jumlah kasus terbesar (Jawa Barat, Jawa Timur, Jawa Tengah, Sumatera Utara dan Banten).

Berdasarkan Peraturan Presiden No 72 tahun 2021 terdapat indikator spesifik dan sensitif untuk penanggulangan *stunting* yang terfokus pada tiga kelompok sasaran yaitu remaja putri, ibu hamil dan balita. Terdapat 11 program kesehatan yang didorong untuk mencapai indikator spesifik dan sensitif tersebut, antara lain:

1. Skrining anemia bagi remaja putri
2. Konsumsi tablet tambah darah bagi remaja putri



**PRESIDEN
REPUBLIK INDONESIA**

- 1064 -

3. Pemeriksaan kehamilan (ANC)
4. Konsumsi TTD ibu hamil
5. Pemberian makanan tambahan bagi Ibu Hamil Kurang Energi Kronis (KEK)
6. Pemantauan pertumbuhan balita
7. Pemberian ASI eksklusif
8. Pemberian MPASI kaya protein hewani bagi baduta
9. Tata laksana balita dengan masalah gizi
10. Peningkatan cakupan dan perluasan imunisasi
11. Edukasi remaja, ibu hamil dan keluarga termasuk pemecuan bebas Buang Air Besar Sembarangan (BABS)

Dari 11 program intervensi spesifik tersebut terdapat delapan program yang telah mencapai target pada tahun 2022. Intervensi yang dilakukan juga didukung dengan pelaksanaan edukasi bagi seluruh kelompok sasaran yang dilaksanakan secara massif dengan menggunakan berbagai platform media antara lain media sosial, TV nasional, TV local, media luar ruang di lokasi strategis, dan transportasi public seperti commuterline dan bis umum. Kampanye juga dilakukan untuk mendukung penyebaran informasi kesehatan terkait stunting. Koordinasi terus dilaksanakan dengan lintas Kementerian dan Lembaga, lintas sektor, pemerintah daerah, organisasi profesi, lembaga swadaya masyarakat, akademisi serta dunia usaha dengan harapan saling mendukung untuk bergerak menurunkan prevalensi stunting di Indonesia.

Indikator Kinerja 4 :

Insidensi *tuberculosis* (per 100.000 penduduk)

Pada tahun 2021, secara global diperkirakan sebanyak 10,6 juta kasus TBC, meningkat sekitar 4,5% dibandingkan pada tahun 2020 sebanyak 10,1 juta kasus. Dengan demikian angka insidensi meningkat sekitar 3,6% dari tahun 2020. Menurut TB Global Report tahun 2022 untuk Indonesia, angka kejadian (insidensi) TBC tahun 2021 adalah 354 per 100.000 (sekitar 969.000 pasien TBC), dan 2,27% (22.000 kasus) di antaranya dengan TB/HIV. Angka kematian TBC adalah 52 per 100.000 penduduk (jumlah kematian 144.000) tidak termasuk angka kematian akibat TB/HIV. WHO memperkirakan ada 28.000 kasus Multi Drug Resistance (MDR) di Indonesia. Insidensi TBC dipengaruhi oleh angka penemuan kasus (treatment coverage), pemberian terapi pencegahan TB (TPT), angka keberhasilan pengobatan (success rate) dan semua faktor risiko TB. Selain itu, insidensi berasosiasi dengan GDP per kapita, kemiskinan, gizi buruk, diabetes dan beban penyakit lainnya. Berdasarkan hasil Global TB Report, Insidensi TBC tahun 2000-2020 menunjukkan penurunan yang signifikan setiap tahunnya dari 370 per 100.000 penduduk pada tahun 2000 menjadi 301 per 100.000 penduduk pada tahun 2020 dan meningkat menjadi 354 per 100.000 penduduk pada tahun 2021.

Insidensi TBC meningkat pada tahun 2021 jika dibandingkan pada tahun 2020. Meningkatnya insidensi TBC ini bukan saja menunjukkan tidak tercapainya target, dari target 252 per 100.000 penduduk, tercapai 354 per 100.000 penduduk dengan capaian kinerja sebesar 46,75%, tapi juga menunjukkan semakin banyaknya kasus TBC di masyarakat sehingga perlu dilakukan kegiatan penemuan dan pengobatan kasus yang bersifat aktif dan masif. Indikator ini adalah indikator negatif yang artinya jika semakin besar realisasi maka semakin rendah capaian kinerjanya dan sebaliknya jika semakin kecil realisasi maka semakin tinggi capaian kinerjanya. Capaian indikator tahun 2020-2022 tidak tercapai karena insidensi TBC yang ditargetkan turun tetapi justru mengalami kenaikan angka insidensi, meskipun telah mengalami penurunan selama 20 tahun terakhir tetapi penurunan insidensi di



**PRESIDEN
REPUBLIK INDONESIA**

- 1065 -

Indonesia cenderung lambat dan lebih kecil dibanding kenaikan jumlah penduduk. Bila dibandingkan dengan target tahun 2023-2024 maka capaian tidak akan berjalan *on track* dan diperkirakan target tidak akan tercapai.

Bila dibandingkan penurunan insidensi TBC di Indonesia dengan negara beban kasus TBC tertinggi yakni India dan China, penurunan angka insidensi per 100.000 penduduk di Indonesia dari tahun 2016 ke tahun 2019 rata-rata 1% per tahun, lebih kecil dibanding kenaikan jumlah penduduk yang mencapai 1,2% per tahun, hal ini menyebabkan angka absolut estimasi insidensi cenderung tetap bahkan naik. Namun demikian pada tahun 2020, Indonesia mengalami penurunan angka insidensi yang cukup bermakna, sementara China mengalami kenaikan insidensi TBC sehingga China kembali menempati urutan kedua negara dengan beban TBC tertinggi. Tetapi pada tahun 2021, India dan Indonesia mengalami kenaikan insidensi TBC sedangkan China mengalami penurunan sehingga peringkat Indonesia menjadi kedua setelah India.

Jika melihat capaian angka insidensi TBC dibandingkan dengan target pada tahun 2022 sebesar 231 namun capaiannya pada angka 354, maka dapat dikatakan bahwa indikator ini belum mencapai target. Beberapa faktor penghambat pencapaian target adalah adanya pandemi Covid-19 menyebabkan turunnya kunjungan masyarakat ke fasilitas layanan kesehatan sehingga penemuan dan pengobatan TBC juga tidak maksimal yang mengakibatkan penularan TBC di masyarakat meningkat.

Indikator Kinerja 5 :

revalensi obesitas pada penduduk umur > 18 tahun

Prevalensi obesitas (Indeks Masa Tubuh (IMT) ≥ 27) meningkat dari 15,4% pada tahun 2013 menjadi 21,8% pada tahun 2018. Hal ini sejalan dengan peningkatan proporsi obesitas sentral dari 26,6% di tahun 2013 menjadi 31% di tahun 2018 (Riskesdas, 2018). Berdasarkan data tersebut maka target yang ditetapkan sebagai baseline data tahun 2022 sebagai target indikator sebesar 21,8%. Hasil perhitungan berdasarkan data rutin dalam Aplikasi Sistem Informasi Penyakit Tidak Menular (SIPTM) dan Aplikasi Sehat IndonesiaKu (ASIK) diperoleh capaian prevalensi obesitas pada penduduk usia >18 tahun tahun 2022 sebesar 4%. Bila dibandingkan dengan target prevalensi obesitas yakni sebesar 21.8% maka capaian tahun 2022 telah mencapai target dengan persentase kinerja sebesar 182%.

Tahun 2021, dari olahan data rutin SIPTM, capaian prevalensi obesitas sebesar 12% dan menurun menjadi 4% pada tahun 2022 dengan sumber data SIPTM dan ASIK. Namun ini bukanlah capaian yang mewakili pemeriksaan dan bukan menunjukkan prevalensi obesitas menurun dan telah mencapai target, karena denominator dari indikator ini adalah jumlah penduduk usia di atas 18 tahun sedangkan jumlah yang diperiksa tidak mewakili jumlah sasaran yang seharusnya menjadi sasaran. Berdasarkan data sasaran maka jumlah sasaran yang harusnya diperiksa adalah 208.981.905 orang namun yang diperiksa hanya sebanyak 32.084.310 orang atau sebesar 15%. Provinsi yang memiliki proporsi obesitas tertinggi adalah Provinsi Aceh (42%), Provinsi Kalimantan Utara (41%) dan Provinsi Papua (41%), sedangkan Provinsi yang memiliki obesitas yang cukup rendah yaitu Nusa Tenggara Barat (13%), Nusa Tenggara Timur (18%) dan Banten (19%).



**PRESIDEN
REPUBLIK INDONESIA**

- 1066 -

Indikator Kinerja 6 :

Persentase merokok penduduk usia 10-18 tahun (%)

Indikator ini dihitung dari Persentase merokok pada penduduk usia 10-18 tahun berdasarkan hasil Riskesdas. Data Riskesdas yang digunakan adalah hasil Riskesdas pada tahun 2013 dan 2018 sedangkan tahun 2022, Riskesdas tidak dilakukan sehingga belum ada hasil capaian terbaru. Data tersebut menunjukkan adanya peningkatan prevalensi merokok pada usia 10 - 18 tahun dari 7,2% (2013) menjadi 9,1% (2018). Diketahui bahwa target persentase merokok pada penduduk usia 10-18 tahun sebesar 8,9% di tahun 2022 dan data Riskesdas terbaru adalah tahun 2018. Data ini juga sejalan dengan data dari Global Youth Tobacco Survey (GYTS) 2019 yang mencatat sebanyak 19,2% pelajar usia 13 - 15 tahun yang merokok. Demikian juga dengan data terbaru dari Global Adult Tobacco Survey (GATS) 2021 melaporkan sebanyak 70,2 juta orang atau 34,5% yang berusia lebih dari 15 tahun menggunakan tembakau.

Untuk mencapai penurunan prevalensi merokok pada penduduk usia 10-18 tahun di Indonesia, Kementerian Kesehatan menetapkan indikator kinerja yang tertuang dalam Renstra Kementerian Kesehatan Tahun 2020-2024 yakni indikator Jumlah kab/kota yang menerapkan Kawasan Tanpa Rokok (KTR) dan Jumlah kab/kota yang menyelenggarakan layanan Upaya Berhenti Merokok (UBM). Indikator jumlah Kab/Kota yang menerapkan KTR dihitung dari Jumlah kumulatif kab/kota memiliki peraturan daerah atau Perkada tentang Kawasan Tanpa Rokok (KTR) dan atau terdapat lebih dari 40% tatanan yang memenuhi indikator penerapan KTR minimal 3 dari 7 tatanan. Capaian indikator kab/kota yang menerapkan KTR sebesar 441 Kab/kota dari target 424 Kab/Kota atau sebesar 104%.

Selama tahun 2020-2022, capaian indikator Kab/Kota yang menyelenggarakan layanan UBM tidak mencapai target, meskipun demikian capaian meningkat setiap tahunnya. Bila dibandingkan dengan target tahun 2024 sebesar 350 Kab/Kota maka diperkirakan target tersebut sulit untuk tercapai. Selama masa pandemi COVID-19 layanan UBM di berbagai daerah terhenti karena khawatir risiko penularan. Selain itu data dari daerah belum diinput ke dalam SIPTM sehingga secara otomatis nama puskesmas tidak akan tercatat dalam sistem sebagai puskesmas yang menyelenggarakan layanan UBM. Begitu juga SDM dan ketersediaan anggaran di masing-masing daerah perlu diperkuat serta perlu ada komitmen bersama untuk mewujudkan layanan UBM sebagai salah satu upaya dalam menurunkan prevalensi perokok pada penduduk usia 10-18 tahun.

Sasaran Strategis 4 :

Meningkatnya kualitas anak, perempuan, dan pemuda

Indikator 1 :

Indeks Perlindungan Anak (IPA) (nilai)

Keberhasilan pembangunan perlindungan anak diukur dengan Indeks Perlindungan Anak (IPA), dimana hasilnya dapat menjadi barometer rekomendasi kebijakan dan strategi pembangunan perlindungan anak di Indonesia. IPA merupakan ukuran keberhasilan pemenuhan hak anak dari sisi Hak Sipil dan Kebebasan, Lingkungan Keluarga dan Pengasuhan Alternatif, Kesehatan Dasar dan Kesejahteraan, Pendidikan, Pemanfaatan Waktu Luang dan Kegiatan Budaya, serta Perlindungan Khusus. Perkembangan IPA tahun 2021 sebesar (61,38) mengalami penurunan yang cukup signifikan yaitu 5,51 poin dibandingkan tahun 2020 (66,89). Jika dibandingkan



**PRESIDEN
REPUBLIK INDONESIA**

- 1067 -

dengan target, maka capaian IPA tahun 2021 baru mencapai 87,8% dari target yang ditetapkan oleh Kemen PPPA. Capaian ini lebih rendah dibandingkan tahun sebelumnya yang telah memenuhi 95,7% target yang ditetapkan. Penurunan capaian IPA ini terutama disebabkan oleh menurunnya indeks kluster Pendidikan, Pemanfaatan Waktu Luang, dan Kegiatan Budaya.

Pada tahun 2021, terdapat 13 provinsi yang memiliki nilai IPA diatas angka nasional (61,38). Tiga provinsi dengan nilai IPA tertinggi pada tahun 2021 di Indonesia adalah DKI Jakarta (68,41), DI Yogyakarta (68,35), dan Jawa Timur (64,59). Sementara itu, provinsi yang memiliki IPA terendah adalah Sulawesi Barat (52,50), Nusa Tenggara Timur (48,12), dan Papua (43,64). Pada tahun 2021 terdapat peningkatan nilai indeks kluster Hak Lingkungan Keluarga dan Pengasuhan Alternatif, Hak Kesehatan Dasar dan Kesejahteraan serta Hak Perlindungan Khusus. Sebaliknya terjadi penurunan indeks pada Hak Sipil dan Kebebasan, serta Hak Pendidikan, Pemanfaatan Waktu Luang dan Kegiatan Budaya. Tahun 2021 merupakan puncak terjadinya pandemi Covid-19 di Indonesia. Adanya kebijakan pembatasan mobilisasi sosial untuk mencegah penyebaran Covid-19 menyebabkan berbagai aktifitas anak di luar rumah seperti mengunjungi perpustakaan, tempat bermain, museum, mengikuti kegiatan ekstrakurikuler kursus, organisasi dan lainnya menjadi berkurang. Hal ini mengakibatkan capaian kluster Hak Sipil dan Kebebasan, serta Kluster Pendidikan, Pemanfaatan Waktu Luang dan Kegiatan Budaya menurun cukup signifikan.

Indikator 2 :

Indeks Pembangunan Gender (IPG) (nilai)

Data tahun 2010-2015 menunjukkan angka IPG yang terus meningkat dari 89,42 menjadi 91,03. Akan tetapi pada tahun 2016, terjadi penurunan IPG menjadi 90,82. Pada tahun 2016-2021 capaian IPG kembali menunjukkan tren peningkatan yang positif dari 90,82 menjadi 91,27, meskipun pada tahun 2020, capaian IPG (91,06) sempat mengalami penurunan. Penurunan IPG tahun 2020 terutama terjadi pada dimensi ekonomi karena pandemi Covid-19. Hal ini ditandai oleh pengeluaran perkapita perempuan yang mengalami penurunan cukup signifikan dibandingkan laki-laki. Capaian IPG tahun 2021 sebesar 91,27 sudah sangat baik, karena sudah melebihi target IKU Kemen PPPA tahun 2022 yaitu 91,11-91,22. IPG tahun 2021 meningkat sebanyak 0.21 poin dibandingkan dengan tahun 2020 (91,06). Capaian ini sudah mendekati target akhir Renstra Kemen PPPA tahun 2024 yaitu 91,39.

Pada tahun 2021, capaian IPG secara nasional sudah tinggi yaitu 91,27, namun masih terjadi disparitas capaian IPG antar provinsi. Provinsi DI Yogyakarta memiliki IPG tertinggi (94,88) sedangkan Provinsi Papua memiliki IPG terendah (80,16). Berdasarkan sebaran provinsi, terdapat 15 provinsi dengan nilai IPG di atas nilai nasional. Lima provinsi dengan capaian IPG yang tertinggi adalah DI Yogyakarta (94,88), DKI Jakarta (94,84), Sulawesi Utara (94,81), Sumatera Barat (94,34), dan Bali (94,01). Sementara itu, lima provinsi dengan capaian IPG terendah adalah Provinsi Papua (80,16), Papua Barat (83), Kalimantan Timur (85,95), Kalimantan Barat (86,95), dan Kalimantan Utara (87,3). Secara keseluruhan, di tahun 2021, baru terdapat 16 provinsi yang telah mencapai target Kemen PPPA dengan capaian IPG di atas 91,11.



Indikator 3 :

Indeks Pembangunan Pemuda (IPP) (nilai)

Secara nasional, Indeks Pembangunan Pemuda (IPP) menunjukkan tren meningkat meski capaian pada tahun 2020 sempat menurun. Capaian IPP Indonesia ini tentu saja perlu diimbangi oleh perbaikan nilai IPP di sejumlah provinsi, pada tahun 2021 terdapat 16 provinsi yang memberikan capaian sebaliknya atau adanya penurunan dibandingkan di tahun 2020. Capaian Indeks Pembangunan Pemuda (IPP) tahun 2022 adalah 99.49% kurang 0.28 poin dari target yang telah ditetapkan, meskipun jika di lihat pada tabel capaian tahun lalu di atas, nilai IPP meningkat meski tidak signifikan, bahkan dapat dikatakan relatif “datar”. Rentang 2015-2022, setiap tahun ada peningkatan rata-rata 1 persen per tahun. Konsekuensinya upaya mencapai IPP Indonesia sebesar 57,67 pada 2024 (target RPJMN 2020-2024) menjadi lebih berat.

Prioritas Nasional 4

Revolusi Mental dan Pembangunan Kebudayaan

| No. | Sasaran | No. | Indikator | Target 2022 | Realisasi 2022 | % Capaian | Keterangan |
|-----|--|-----|---|-------------|----------------|-----------|---|
| 1 | Menguatnya revolusi mental dan pembinaan ideologi Pancasila untuk memantapkan ketahanan budaya | 1.1 | Indeks Capaian Revolusi Mental (nilai) | 71,96 | 70,47 | 97,93% | Sumber Data LKjIP Kemenko PMK Data Tahun 2021 |
| 2 | Meningkatnya pemajuan kebudayaan untuk meningkatkan peran kebudayaan dalam pembangunan | 2.1 | Indeks Pembangunan Kebudayaan (nilai) | 59,71 | 51,90 | 86,92% | Sumber Data LKjIP Kemendikbudristekdikti |
| 3 | Meningkatnya kualitas kehidupan masyarakat dan daya rekat sosial | 3.1 | Indeks Pembangunan Masyarakat (nilai) | 0,64 | 0,62 | 96,88% | Sumber Data BPS Indikator yang diukur oleh BPS: Indeks Pembangunan Manusia (72,91 meningkat 0,62 poin dari tahun sebelumnya 72,29) |
| 4 | Menguatnya moderasi beragama untuk mewujudkan kerukunan umat dan membangun harmoni sosial dalam kehidupan masyarakat | 4.1 | Indeks Kerukunan Umat Beragama (nilai) | 74,7 | 73,09 | 97,84% | Sumber Data LKjIP Kemenag |
| 5 | Meningkatnya ketahanan keluarga untuk memperkuat karakter bangsa | 5.1 | Indeks Pembangunan Keluarga (nilai) | 57 | 56,07 | 98,37% | Sumber Data LKjIP BKKBN |
| | | 5.2 | Median Usia Kawin Pertama Perempuan (tahun) | 22 | 21 | 95,45% | Sumber Data LKjIP BKKBN |
| 6 | Meningkatnya budaya literasi untuk mewujudkan masyarakat berpengetahuan, inovatif, dan kreatif | 6.1 | Nilai Budaya Literasi (nilai) | 65,7 | 54,29 | 82,63% | Sumber Data LKjIP Kemenko PMK Data Tahun 2021 |



**PRESIDEN
REPUBLIK INDONESIA**

- 1069 -

Sasaran Strategis 1 :

Menguatnya revolusi mental dan pembinaan ideologi Pancasila untuk memantapkan ketahanan budaya

Indikator 1 :

Indeks Capaian Revolusi Mental

Pengukuran Indeks Capaian Revolusi Mental (ICRM) 2021 dengan 24 indikator tingkat provinsi yang bersumber dari Survei Sosial Ekonomi Nasional modul Sosial Budaya dan Pendidikan (Susenas MSBP) dan 19 indikator tingkat kabupaten/kota yang bersumber dari Susenas, Podes, dan Sakernas. Hasil perhitungan keduanya menjadi komponen pokok pemberian Anugerah Revolusi Mental tahun 2022 untuk kategori Pemerintah Daerah. Indeks Capaian Revolusi Mental dengan 24 indikator mengukur 5 gerakan yaitu, Gerakan Indonesia Melayani, Gerakan Indonesia Bersih, Gerakan Indonesia Tertib, Gerakan Indonesia Melayani, dan Gerakan Indonesia Bersatu untuk tingkat provinsi dan 19 indikator mengukur 3 nilai untuk tingkat kabupaten/kota yaitu Integritas, Etos Kerja, dan Gotong Royong. Dibandingkan tahun 2018, capaian ICRM tahun 2021 mengalami kenaikan 5,16% dari 67,01 menjadi 70,47.

Sasaran Strategis 2 :

Meningkatnya pemaajuan kebudayaan untuk meningkatkan peran kebudayaan dalam pembangunan

Indikator 1 :

Indeks Pembangunan Kebudayaan

Indeks Pembangunan Kebudayaan (IPK) merupakan instrumen untuk mengukur capaian kinerja pembangunan kebudayaan. Dalam hal ini, Indeks Pembangunan Kebudayaan tidak dimaksudkan untuk mengukur nilai budaya suatu daerah, melainkan untuk mengukur kinerja pembangunan kebudayaan. Indeks Pembangunan Kebudayaan disusun dengan mengacu pada konsep Culture Development Indicators (CDIs) UNESCO, dan diharapkan dapat memberikan gambaran pembangunan kebudayaan secara lebih holistik dengan memuat tujuh dimensi. Capaian target IPK tahun 2022 sebesar 51,90 poin, lebih rendah dari yang ditargetkan yaitu 59,71 poin, atau realisasi capaian sebesar 86,92%. Data capaian tersebut berasal dari BPS menggunakan data survei ke masyarakat (metode sampling). Dalam kurun waktu tiga tahun terakhir nilai capaian target IPK terus mengalami penurunan yang cukup signifikan, IPK tahun 2022 mengalami penurunan 2,75 poin dari tahun 2021. Ketidaktercapaian ini merupakan salah satu dampak dari terjadinya pandemi Covid-19 yang memengaruhi menurunnya beberapa nilai dimensi.

Sasaran Strategis 4 :

Menguatnya moderasi beragama untuk mewujudkan kerukunan umat dan membangun harmoni sosial dalam kehidupan masyarakat

Indikator 1 :

Indeks Pembangunan Masyarakat

Indikator Indeks KUB merupakan salah satu indikator sasaran dalam dokumen Rencana Kerja Pemerintah (RKP) Tahun 2022 sebagaimana tertuang dalam Peraturan Presiden Nomor 85 Tahun 2021 tentang



**PRESIDEN
REPUBLIK INDONESIA**

- 1070 -

Rencana Kerja Pemerintah (RKP) Tahun 2022 dan Nomor 115 Tahun 2021 tentang Pemutakhiran Rencana Kerja Pemerintah (RKP) Tahun 2022. Indeks KUB apabila dibandingkan dengan target dalam RKP sebesar 74,60, maka capaian Kementerian Agama mencapai 97,84%. Indikator ini diukur melalui survei Badan Litbang dan Diklat tahun 2022, dimana Indeks KUB memiliki 3 dimensi utama, yaitu toleransi, kesetaraan dan kerjasama. Secara umum, penelitian menemukan bahwa dimensi toleransi mendapatkan nilai rata-rata sebesar 70,39, dimensi Kesetaraan mendapatkan nilai rata-rata sebesar 75,32 yang berarti sudah baik, dan dimensi kerjasama mendapatkan nilai rata-rata sebesar 73,65.

Pada masa Pandemi Covid 19 2021-2022 kondisi Kerukunan Umat Beragama di berbagai daerah masih menunjukkan kondisi yang rukun antarumat beragama. Walaupun dari sisi program peningkatan KUB berupa kegiatan kontak langsung dibatasi dan adanya refocusing beberapa program untuk mendukung penanganan Covid-19 yang merupakan program prioritas pemerintah. Hal ini mempengaruhi capaian target indeks KUB yang belum maksimal, namun capaian ini sudah masuk dalam rentang rukun tinggi. Temuan khusus survey tahun ini yaitu terdapat hubungan yang signifikan kuat antara Moderasi Beragama dengan variabel Indeks Kerukunan Umat Beragama. Hal ini berarti sikap Moderasi Beragama masyarakat Indonesia akan berpengaruh kuat terhadap keadaan Kerukunan Umat Beragama di Indonesia.

Sasaran Strategis 5 :

Meningkatnya ketahanan keluarga untuk memperkuat karakter bangsa

Indikator 1 :

Indeks Pembangunan Keluarga

Indeks Pembangunan Keluarga (iBangga) merupakan ukuran program pembangunan keluarga yang ditunjukkan melalui dimensi ketentraman, kemandirian dan kebahagiaan keluarga serta menggambarkan peran dan fungsi keluarga. Pembangunan keluarga merupakan isu lintas sektor (cross cutting issue) artinya pembangunan keluarga menjadi tanggungjawab lintas sektor kementerian/lembaga pemerintah di Indonesia. BKKBN sebagai institusi yang diberikan mandat untuk menjalankan program Pembangunan Keluarga, Kependudukan, dan Keluarga Berencana (Bangga Kencana) menerjemahkan kebijakan pembangunan keluarga dengan cara membentuk berbagai kelompok kegiatan (POKTAN) yang langsung menyentuh keluarga Indonesia yang terdiri dari: Bina Keluarga Balita (BKB), Bina Keluarga Remaja (BKR), Bina Keluarga Lansia (BKL) dan Usaha Peningkatan Pendapatan Keluarga Sejahtera (UPPKS).

Indeks pembangunan keluarga menurut provinsi, terdapat 17 provinsi dengan nilai Ibangga di atas rata-rata nasional yaitu: DI. Yogyakarta, Kepulauan Riau, Bali, Jawa Tengah, Jawa Barat, Jawa Timur, Aceh, Bengkulu, Banten, Sulawesi Utara, Kepulauan Bangka Belitung, Riau, Kalimantan Timur, Jambi, Sumatera Selatan, Kalimantan Utara, Sumatera Barat. Perolehan capaian Ibangga tertinggi adalah Provinsi DI. Yogyakarta dengan indeks 59,42 dan terendah di Papua dengan indeks 46,32.



**PRESIDEN
REPUBLIK INDONESIA**

- 1071 -

Indikator 2 :

Median Usia Kawin Pertama Perempuan

Di Indonesia, perkawinan memiliki hubungan yang kuat dengan fertilitas, karena pada umumnya perempuan melahirkan setelah ada dalam ikatan perkawinan. Dapat dikatakan bahwa perkawinan merupakan awal seseorang berisiko hamil, dengan demikian usia kawin pertama dapat digunakan sebagai indikator awal seseorang berisiko hamil. Mengetahui median usia kawin pertama sangat penting dalam mempelajari perubahan pola fertilitas di Indonesia. Indikator median umur kawin pertama (MUKP) pada laporan ini dihitung menggunakan data Pendataan Keluarga tahun 2021. Median Usia Kawin Pertama (MUKP) adalah median usia saat pertama kali kawin pada wanita usia 15-49 tahun yang berstatus kawin (menikah) atau pernah kawin. Median usia kawin pertama menunjukkan sebanyak 50 persen dari seluruh wanita usia 15-49 tahun sudah melakukan perkawinan pada usia tertentu. Terdapat 9 provinsi yang pencapaiannya sudah memenuhi target Renstra yang ditetapkan yaitu 22 tahun pada Provinsi NTT, Maluku, Kepulauan Riau, D.I Yogyakarta, Bali, Papua Barat, Sumatera Utara, Sumatera Barat, Aceh.

Sasaran Strategis 6 :

Meningkatnya budaya literasi untuk mewujudkan masyarakat berpengetahuan, inovatif, dan kreatif

Indikator 1 :

Nilai Budaya Literasi

Nilai budaya literasi merupakan salah satu dimensi dalam Indeks Pemajuan Kebudayaan (IPK). Sebagaimana halnya Indeks Pemajuan Kebudayaan, Nilai Budaya Literasi juga mengalami penurunan dari 61,63 Tahun 2020 menjadi 54,29 pada tahun 2021. Penurunan nilai budaya literasi disebabkan karena menurunnya indikator persentase penduduk 10 tahun keatas yang mengunjungi perpustakaan atau memanfaatkan taman bacaan masyarakat akibat adanya pandemi Covid-19.

Prioritas Nasional 5

Memperkuat Infrastruktur untuk Mendukung Pengembangan Ekonomi dan Pelayanan Dasar

| No. | Sasaran | No. | Indikator | Target 2022 | Realisasi 2022 | % Capaian | Keterangan |
|-----|---|-----|---|-------------|----------------|-----------|--|
| 1 | Meningkatnya penyediaan infrastruktur layanan dasar | 1.1 | Rumah Tangga yang menempati hunian layak dan terjangkau (%) | 65,1 | 60,66 | 93,18% | Sumber Data BPS Indikator yang diukur oleh BPS: Persentase Rumah Tangga yang Memiliki Akses Terhadap Hunian Yang Layak Dan Terjangkau |
| | | 1.2 | Penurunan rasio fatalitas kecelakaan jalan per 10.000 kendaraan terhadap angka dasar tahun 2010 (%) | 60 | - | - | Tidak ditemukan Data Pendukung |
| | | 1.3 | Persentase luas daerah irigasi premium yang dimodernisasi (kumulatif, %) | 5 | - | - | Tidak ditemukan Data Pendukung |
| | | 1.4 | Persentase pemenuhan kebutuhan air baku (Kumulatif, %) | 35 | - | - | Tidak ditemukan Data Pendukung |



PRESIDEN
REPUBLIK INDONESIA

- 1072 -

| No. | Sasaran | No. | Indikator | Target 2022 | Realisasi 2022 | % Capaian | Keterangan |
|-----|---|-----|---|---------------|----------------|-----------|--|
| 2 | Meningkatnya konektivitas untuk mendukung kegiatan ekonomi dan akses menuju pelayanan dasar | 2.1 | Waktu tempuh pada jalan lintas utama pulau (Jam/100 Km) | 2,09 | 2,2 | 94,74% | Sumber Data LKjIP PUPR |
| | | 2.2 | Persentase rute pelayaran yang saling terhubung (<i>loop</i>) (%) | 26 | - | - | Tidak ditemukan Data Pendukung |
| | | 2.3 | Kondisi jalur KA sesuai standar Track Quality Index (TQI) kategori 1 dan 2 (%) | 87 | 91,37 | 105,02% | Sumber Data LKjIP Kemenhub |
| | | 2.4 | Persentase capaian On Time Performance (OTP) transportasi udara (%) | 88 | 76,62 | 87,07% | Sumber Data LKjIP Kemenhub |
| 3 | Meningkatnya layanan infrastruktur perkotaan | 3.1 | Jumlah kota metropolitan dengan sistem angkutan umum massal perkotaan yang dibangun dan dikembangkan (kota) | 6 (berlanjut) | 6 | 100,00% | Sumber Data LKjIP Kemenhub |
| | | 3.2 | Persentase rumah tangga yang menempati hunian layak dan terjangkau di perkotaan (%) | 68,2 | 63,45 | 93,04% | Sumber Data BPS Indikator yang diukur oleh BPS: Persentase Rumah Tangga yang Memiliki Akses Terhadap Hunian Yang Layak di Perkotaan |
| 4 | Meningkatnya layanan energi dan ketenagalistrikan | 4.1 | 4.1. Rasio Elektrifikasi (%) | ~ 100 | 99,63 | 99,63% | Sumber Data LKjIP ESDM |
| | | 4.2 | 4.2. Rata-Rata Pemenuhan Kebutuhan (Konsumsi) Listrik (kWh/Kapita) | 1,268 | 1,173 | 92,51% | Sumber Data LKjIP ESDM Indikator dalam LKjIP: Konsumsi Listrik PerKapita |
| | | 4.3 | Penurunan emisi GRK sektor energi (juta ton) | 91 | 91,5 | 99,45% | Sumber Data LKjIP ESDM |
| 5 | Meningkatnya layanan infrastruktur TIK | 5.1 | 5.1. Persentase populasi yang dijangkau oleh jaringan bergerak pitalebar (4G) (%) | 98,5 | - | - | Tidak ditemukan Data Pendukung |

Sasaran Strategis 2 :

Meningkatnya konektivitas untuk mendukung kegiatan ekonomi dan akses menuju pelayanan dasar

Indikator 1 :

Waktu tempuh pada jalan lintas utama pulau (Jam/100 Km)

Sesuai dengan amanat RPJMN untuk melanjutkan pembangunan infrastruktur yang menghubungkan kawasan produksi dengan kawasan distribusi serta mempermudah akses ke kawasan wisata maka Kementerian PUPR berupaya meningkatkan konektivitas jaringan jalan nasional melalui peningkatan waktu tempuh pada jalan lintas utama pulau. Dalam Renstra Kementerian PUPR 2020-2024, target tersebut dikoordinasikan oleh Ditjen Bina Marga. Melalui SS Meningkatkan Konektivitas Jaringan Jalan Nasional (SS-2), target tersebut diukur dengan IKSS Waktu Tempuh pada Jalan Lintas Utama Pulau (dalam jam per 100 km), serta diukur melalui rata-rata waktu yang diperlukan untuk menempuh jarak 100 km pada koridor jalan nasional utama terpilih.



**PRESIDEN
REPUBLIK INDONESIA**

- 1073 -

Penyelenggaraan infrastruktur jalan dan jembatan dilaksanakan dalam rangka meningkatkan konektivitas jaringan jalan di Indonesia yang tidak hanya berfokus pada pembangunan di Pulau Jawa dan wilayah barat Indonesia, tetapi juga di wilayah timur Indonesia serta daerah pinggiran dan perbatasan. Penyelenggaraan infrastruktur ini berfokus pada pembangunan infrastruktur jalan dan jembatan yang mendukung pengembangan wilayah; preservasi jalan guna peningkatan kualitas kemantapan jalan; serta penataan jalan nasional di kawasan perkotaan sebagai daya dukung kawasan dan infrastruktur lainnya.

Indikator 3 :

Kondisi jalur KA sesuai standar Track Quality Index (TQI) kategori 1 dan 2

Pembangunan sektor transportasi berkontribusi pada pembangunan infrastruktur secara nasional periode 2020-2024 difokuskan pada tiga kerangka utama, yakni: Infrastruktur Pelayanan Dasar, Infrastruktur Ekonomi, dan Infrastruktur Perkotaan. Sebagai salah satu infrastruktur pelayanan dasar, pembangunan sektor transportasi diprioritaskan untuk memastikan pemerataan pembangunan di seluruh wilayah Indonesia dalam rangka mengurangi ketimpangan antarwilayah, pengembangan sistem keselamatan lalu lintas, penyediaan pelayanan transportasi perintis (darat, laut dan udara).

Di sisi lain, pembangunan infrastruktur untuk pertumbuhan ekonomi salah satunya akan difokuskan pada pembangunan sarana dan prasarana transportasi. Sementara itu pembangunan infrastruktur untuk perkotaan mencakup peningkatan sarana dan prasarana yang akan menunjang kenyamanan hidup di kota seperti pembangunan angkutan umum massal. Melalui kerangka pembangunan infrastruktur tersebut, tujuan pembangunan nasional sebagaimana tercantum dalam Peraturan Presiden Nomor 18 Tahun 2020 tentang Rencana Pembangunan Jangka Menengah Nasional (RPJMN) Tahun 2020-2024, yaitu menuju negara yang makmur dan sejahtera diharapkan dapat terwujud. Capaian kondisi jalur KA sesuai standar TQI Kategori 1 dan 2 pada tahun 2022 adalah sebesar 91,37%. Nilai TQI berdasarkan hasil pengukuran menggunakan kereta ukur yang dikoordinasikan dengan PT. KAI.

Sasaran Strategis 3 :

Meningkatnya layanan infrastruktur perkotaan

Indikator 1 :

Jumlah kota metropolitan dengan sistem angkutan umum massal perkotaan yang dibangun dan dikembangkan (kota)

Salah satu indikator capaian utama pembangunan infrastruktur sektor transportasi dalam RPJMN adalah meningkatnya layanan angkutan umum massal di kota metropolitan, baik transportasi darat maupun perkeretaapian. Sampai dengan tahun 2022, terdapat enam kota metropolitan dengan sistem angkutan umum massal perkotaan transportasi perkeretaapian berupa angkutan penumpang yang dibangun dan dikembangkan, yakni: Medan, Jakarta, Bandung, dan Surabaya. Sedangkan untuk sistem angkutan umum massal perkotaan transportasi darat yang dibangun dan dikembangkan telah memenuhi semua target, yaitu di Medan, Jakarta, Bandung, Surabaya, Semarang dan Makassar.



**PRESIDEN
REPUBLIK INDONESIA**

- 1074 -

Sasaran Strategis 4 :

Meningkatnya layanan energi dan ketenagalistrikan

Indikator 1 :

Rasio Elektrifikasi

Sub parameter capaian Rasio Elektrifikasi merupakan indikator untuk mengukur akses listrik. Berdasarkan Peraturan Pemerintah (PP) Nomor 79 Tahun 2014 tentang Kebijakan Energi Nasional (KEN), Rasio Elektrifikasi adalah perbandingan jumlah rumah tangga berlistrik dengan jumlah rumah tangga total. Untuk pemenuhan penyediaan energi dan pemanfaatan energi, dalam KEN menyebutkan diperlukan beberapa pencapaian sasaran kebijakan energi nasional salah satu diantaranya, yaitu tercapainya Rasio Elektrifikasi sebesar 85% pada tahun 2015 dan mendekati sebesar 100% pada tahun 2020.

RE dihitung oleh Kementerian ESDM setiap triwulan (April, Juli, Oktober, dan Januari) dengan stakeholder terkait, PT PLN (Persero), Badan Pusat Statistik, Kantor Staf Presiden, Kemenko Bidang Kemaritiman dan Investasi, Kementerian Dalam Negeri, serta Kementerian Desa, Pembangunan Daerah Tertinggal, dan Transmigrasi. Pada perhitungan Rasio Elektrifikasi tahun 2022, rumah tangga nasional merupakan proyeksi dari Sensus Penduduk tahun 2020 atau kesepakatan antara PT (Persero) wilayah dengan Pemerintah Daerah setempat. Rumah tangga berlistrik terdiri dari:

1. Rumah tangga yang dilistriki oleh PT PLN (Persero)
2. Rumah tangga yang dilistriki oleh Non PT PLN (Persero). Rumah tangga ini bisa dilistriki oleh Pemerintah Daerah, koperasi, atau swadaya masyarakat.
3. Rumah tangga yang dilistriki melalui program Lampu Tenaga Surya Hemat

Energi (LTSHE). Program LTSHE merupakan program Pemerintah melalui Kementerian ESDM untuk memberikan akses penerangan kepada masyarakat yang berada di wilayah 3T (Terpencil, Tertinggal dan Terluar), khususnya masyarakat yang berada di desa yang masih gelap gulita, yang tak pernah memperoleh akses energi listrik. Program yang dilaksanakan pada tahun 2017-2019 ini diharapkan menjadi salah satu solusi penerangan dan energi listrik, yang difokuskan bagi pedesaan yang terisolir dan sulit dijangkau PT PLN (Persero).

Indikator 2 :

Rata-Rata Pemenuhan Kebutuhan (Konsumsi) Listrik (kWh/Kapita)

Sub parameter capaian konsumsi listrik per kapita merupakan indikator untuk mengukur konsumsi listrik per kapita dengan kesesuaian target yang sudah direncanakan. Dengan dilakukan penghitungan indikator tersebut, dapat diketahui seberapa besar pergerakan realisasi konsumsi listrik per kapita setiap tahunnya. Konsumsi listrik per kapita dapat didefinisikan sebagai jumlah energi listrik yang dikonsumsi untuk setiap orang dalam suatu wilayah tertentu, baik digunakan secara langsung maupun secara tidak langsung dalam jangka waktu satu tahun. Pemakaian energi listrik yang secara langsung dapat digunakan misalnya dalam bentuk penerangan kepada masyarakat umum, maupun dalam penggunaan peralatan rumah tangga. Pemakaian energi listrik yang secara tidak langsung misalnya dalam pemakaian alat-alat industri yang dapat menghasilkan produk-produk yang dapat bermanfaat bagi manusia sehingga menciptakan peningkatan ekonomi.



**PRESIDEN
REPUBLIK INDONESIA**

- 1075 -

Konsumsi listrik per kapita dihitung dari total energi listrik yang dikonsumsi dibagi dengan jumlah orang pada wilayah tertentu. Energi listrik yang dikonsumsi ini didapatkan dari energi listrik yang dihasilkan dari pembangkit-pembangkit tenaga listrik yang telah sampai dan dapat dimanfaatkan oleh masyarakat. Untuk konsumsi listrik per kapita nasional, jumlah energi listrik didapatkan dari penjualan energi listrik pada perusahaan-perusahaan pemegang izin usaha penyediaan tenaga listrik dari PT PLN (Persero) dan Private Power Utility (PPU) lainnya serta energi listrik dari pemakaian sendiri pemegang Izin Usaha Penyediaan Tenaga Listrik untuk Kepentingan Sendiri (IUPTLS). Jumlah penduduk Indonesia menggunakan data proyeksi penduduk dari Badan Pusat Statistik (BPS).

Indikator 3 :

Penurunan emisi GRK sektor energi (juta ton)

Sub parameter capaian emisi Gas Rumah Kaca (GRK) sektor energi merupakan indikator untuk mengukur penurunan emisi GRK sektor energi dengan target yang sudah direncanakan. Dengan dilakukan penghitungan indikator tersebut diketahui seberapa besar pergerakan realisasi penurunan emisi GRK sektor energi setiap tahunnya. Sebagaimana kita ketahui, Indonesia telah meratifikasi komitmen Paris Agreement melalui UU Nomor 16 Tahun 2016. Komitmen Indonesia menurunkan emisi GRK pada tahun 2030 sebesar 29% dari BAU dengan kemampuan sendiri atau sebesar 41% dengan bantuan internasional.

Dari target penurunan emisi pada tahun 2030 sebesar 834 Juta Ton CO₂e, sektor energi diharapkan dapat menurunkan emisi sebesar 314 Juta Ton CO₂e dengan kemampuan sendiri atau 398 Juta Ton CO₂e dengan bantuan internasional. Kontribusi sektor energi dalam menurunkan emisi sebesar 38% dari target penurunan nasional. Kontribusi sektor energi dalam penurunan emisi dicapai dengan upaya mitigasi yaitu: pengembangan EBT, efisiensi energi, penggunaan bahan bakar rendah karbon, penggunaan teknologi energi bersih di pembangkit listrik dan kegiatan lainnya. Pada tahun 2021, penurunan emisi GRK sektor energi mencapai 69,5 Juta Ton CO₂e dari target sebesar 67 Juta Ton CO₂e atau mencapai 103% dari target. Dibandingkan dengan realisasi tahun 2020 adalah 64,3 juta ton, sedangkan di tahun 2021 realisasinya mengalami peningkatan menjadi 69,47 juta ton.

Tahun 2022 penurunan emisi GRK sektor energi ditargetkan sebesar 91 juta ton dan realisasinya adalah 91,5 juta ton, sehingga realisasi capaian sebesar 104,74% dari target. Dibandingkan dengan realisasi tahun 2021 adalah 70,019 juta ton, realisasi tahun 2022 mengalami peningkatan. Perhitungan dilakukan berdasarkan metodologi MRV yang dirilis Kementerian Lingkungan Hidup dan Kehutanan, dimana perhitungan data tersebut lag satu tahun. Pada triwulan 2 tahun 2022 tercatat penurunan emisi CO₂ yang sudah dicapai sebesar 70,01 juta ton CO₂. Pada triwulan 3 tahun 2022 tercatat penurunan emisi CO₂ yang sudah dicapai sebesar 95,32 juta ton CO₂. Angka capaian triwulan 3 tersebut mengindikasikan bahwa pada tahun 2022 realisasi penurunan emisi CO₂e telah melebihi target yang ditetapkan dan angka capaian tersebut tidak mengalami perubahan hingga akhir tahun 2022 (tercapai sebesar 105%).



Prioritas Nasional 6

Membangun Lingkungan Hidup, Meningkatkan Ketahanan Bencana, dan Perubahan Iklim

| No. | Sasaran | No. | Indikator | Target 2022 | Realisasi 2022 | % Capaian | Keterangan |
|-----|--|-----|---|-------------|----------------|-----------|--------------------------------|
| 1 | Meningkatnya Indeks Kualitas Lingkungan Hidup | 1.1 | Indeks Kualitas Lingkungan Hidup (IKLH) (nilai) | 69,22 | 72,42 | 104,62% | Sumber Data LKjIP KLHK |
| 2 | Berkurangnya Kerugian Akibat Dampak Bencana dan Bahaya Iklim | 2.1 | Penurunan potensi kehilangan PDB akibat dampak bencana dan iklim terhadap total PDB (%) | 0,91 | - | - | Tidak ditemukan Data Pendukung |
| 3 | Meningkatnya capaian penurunan emisi dan intensitas emisi Gas Rumah Kaca (GRK) terhadap baseline | 3.1 | Persentase penurunan emisi GRK (%) | 26,87 | - | - | Tidak ditemukan Data Pendukung |
| | | 3.2 | Persentase penurunan intensitas emisi GRK (%) | 21,54 | - | - | Tidak ditemukan Data Pendukung |

Sasaran Strategis 1 :

Meningkatnya Indeks Kualitas Lingkungan Hidup

Indikator 1 :

Indeks Kualitas Lingkungan Hidup (IKLH) (nilai)

Perubahan kondisi lingkungan dicerminkan dengan nilai Indeks Kualitas Lingkungan Hidup (IKLH). Nilai tersebut menggambarkan kualitas lingkungan dan merupakan nilai komposit dari Indeks Kualitas Air (IKA), Indeks Kualitas Udara (IKU), Indeks Kualitas Lahan (IKL) dan Indeks Kualitas Air Laut (IKAL). Peningkatan nilai pada masing- masing indeks tersebut mencerminkan upaya perbaikan kualitas lingkungan hidup pada setiap provinsi di Indonesia. Peningkatan nilai IKLH dilakukan dengan berbagai intervensi, upaya pengurangan dan pemulihan serta stimulasi baik berupa penerapan peraturan, dan kebijakan, serta pemanfaatan teknologi. Berdasarkan Permendagri 18/2020, pencapaian IKLH pemerintah provinsi dan kabupaten/kota terhadap target IKLH menjadi salah satu komponen dalam evaluasi kinerja urusan penyelenggaraan pemerintahan daerah. Evaluasi ini dilakukan untuk mendapatkan gambaran dari keberhasilan daerah dalam mengatur dan mengurus urusan yang menjadi kewenangan daerah. IKLH provinsi berkontribusi pada 50% bobot urusan lingkungan hidup, dan IKLH kabupaten/kota berkontribusi pada 33% bobot urusan lingkungan hidup.

Tren Indeks IKLH menunjukkan peningkatan dalam kurun waktu 5 tahun terakhir, dimana Target capaian IKLH pada tahun 2022 sebesar 69,22 dengan realisasi capaian sebesar 72,42 atau sebesar 104,62% dari targetnya sehingga dapat dikatakan capaian IKLH tahun 2022 masuk kategori Baik. Nilai capaian tahun 2022 ini naik sebesar 1,33% jika dibandingkan dengan capaian pada tahun sebelumnya (2021) yaitu sebesar 71,45. Selain itu jika dilihat capaian tahun 2022 terhadap target di renstra 2020-2024 menunjukkan bahwa capaian IKLH sebesar 103,84% yang berarti sudah memenuhi target yang ditetapkan.



Prioritas Nasional 7

Memperkuat Stabilitas Polhukhankam dan Transformasi Pelayanan Publik

| No. | Sasaran | No. | Indikator | Target 2022 | Realisasi 2022 | % Capaian | Keterangan |
|-----|---|-----|---|-------------|----------------|-----------|--|
| 1 | Terwujudnya Demokrasi yang Terkonsolidasi, Terpeliharanya Kebebasan, Menguatnya Kapasitas Lembaga-Lembaga Demokrasi dan Terjaganya Kesetaraan Warga Negara Secara Optimal | 1.1 | Indeks Demokrasi Indonesia (nilai) | 78,06 | 78,12 | 100,08% | Sumber Data LKjIP Kemenko Polhukam |
| | | 1.2 | Tingkat Kepercayaan masyarakat terhadap konten informasi publik terkait Kebijakan dan Program Prioritas Pemerintah(2) (%) | 75 | - | - | Tidak ditemukan Data Pendukung |
| 2 | Optimalnya Kebijakan Luar Negeri | 2.1 | Indeks Pengaruh dan Peran Indonesia di Dunia Internasional(3) (nilai) | 96,3 | 99,43 | 103,25% | Sumber Data LKjIP Kemenlu Target dan Capaian dalam Data LKjIP dalam Skala 5, sedangkan target di RKP dalam skala 100 |
| 3 | Meningkatnya Penegakan Hukum Nasional yang Mantap | 3.1 | Indeks Pembangunan Hukum (nilai) | 0,56 | - | - | Tidak ditemukan Data Pendukung |
| 4 | Meningkatnya Kualitas Pelayanan Publik | 4.1 | Indeks Pelayanan Publik | 4,29 | 3,91 | 91,14% | Sumber Data LKjIP KemenPANRB |
| 5 | Terjaganya Stabilitas Keamanan Nasional | 5.1 | Persentase Luas Wilayah NKRI yang Dapat Dijaga Keutuhannya (%)5 | 100 | - | - | Tidak ditemukan Data Pendukung |

Sasaran Strategis 1 :

Terwujudnya Demokrasi yang Terkonsolidasi, Terpeliharanya Kebebasan, Menguatnya Kapasitas Lembaga-Lembaga Demokrasi dan Terjaganya Kesetaraan Warga Negara Secara Optimal

Indikator 1 :

Indeks Demokrasi Indonesia

Indeks Demokrasi Indonesia (IDI) merupakan indeks komposit yang menunjukkan tingkat perkembangan demokrasi di Indonesia. IDI menjadi salah satu ukuran pembangunan politik yang digunakan Pemerintah pada RPJMN 2010-2014, 2015-2019, serta 2020-2024, dan merupakan kerja bersama instansi pemerintah yaitu Kemenko Polhukam, BPS, Bappenas, Kemendagri, serta Pemerintah Daerah. IDI pertama kali dihitung BPS pada 2009 dan yang paling baru IDI dihitung pada 2022. Selama 12 tahun penghitungan dijumpai beberapa indikator yang tidak lagi relevan sehingga perlu perbaikan. Selain itu saran dan masukan juga diperoleh dari berbagai kalangan. Oleh karena itu diperlukan proses yang tidak sederhana untuk melakukan kajian revisi, agar hasilnya bisa lebih baik dari metode yang ada.

Pada tahun 2018, Bappenas memulai kajian revisi IDI berkolaborasi dengan tiga lembaga riset, yaitu Cakra Wikara Indonesia (CWI), SMERU Research Institute, dan Pusat Studi Agama dan Demokrasi (PUSAD) Paramadina, dan telah menghasilkan Laporan Akhir Revisi Indeks Demokrasi Indonesia. Kajian ini dilaksanakan dalam tiga fase, yaitu; pertama kajian literatur (Mei-Juli 2018), kedua operasionalisasi konsep (Agustus-September 2018), dan terakhir uji coba (September-November 2018). Laporan akhir sendiri disusun hingga akhir 2018. Laporan ini telah secara komprehensif memasukkan segala aspek penting yang dapat menjadi acuan revisi IDI Metode Baru: perubahan teori, usulan indikator, hingga cara penghitungan. Uji coba pengumpulan data dilakukan



**PRESIDEN
REPUBLIK INDONESIA**

- 1078 -

pada empat wilayah, yaitu Provinsi Jawa Barat, Provinsi Sumatera Barat, Provinsi Maluku, dan Provinsi DKI Jakarta (Pusat). Urgensi revisi IDI berdasarkan kajian tersebut paling kurang memuat empat hal. Pertama, IDI perlu memiliki basis teoretik dan konseptual yang kuat dalam memaknai demokrasi sesuai konteks Indonesia. Basis teoretik dan konseptual tersebut diharapkan mampu dioperasionisasikan untuk memberikan arah bagi pembangunan politik dan arah perubahan demokrasi di Indonesia. Untuk itu IDI perlu memiliki ukuran-ukuran kebaikan demokrasi yang dituju sehingga tujuan dan arah perubahan yang diharapkan menjadi jelas dan terukur.

IDI tidak hanya sekadar instrumen pengukuran dan penilaian demokrasi Indonesia, tetapi juga harus didorong sebagai acuan untuk perencanaan pembangunan dalam Rencana Pembangunan Jangka Menengah Nasional (RPJMN) dan Rencana Pembangunan Jangka Menengah Daerah (RPJMD). Kedua, perlunya melakukan pengukuran bukan hanya tingkat provinsi, melainkan juga di tingkat pusat, untuk menjamin IDI yang komprehensif. Pada periode 2009 - 2020, IDI hanya mengukur unit analisis di tingkat provinsi, sementara hasil skor nasional adalah hasil agregasi dari skor provinsi. Hal ini cukup problematik karena tidak dilakukannya pengumpulan data berbagai indikator tingkat pusat untuk menghasilkan skor di tingkat pusat. Ketiga, konsep demokrasi dalam IDI saat ini masih dipahami terbatas pada dimensi politik. Sementara konteks demokrasi berdasarkan pengalaman negaranegara pasca-otoritarianisme seperti halnya Indonesia perlu melihat demokrasi dalam berbagai dimensi yang lebih luas termasuk ekonomi dan sosial masyarakat. Ketimpangan akses dan distribusi sumber daya ekonomi juga merupakan problem demokrasi, begitu pun juga hadir dan bekerjanya kekuatan oligarki dalam sistem politik dan ekonomi di Indonesia adalah hambatan bagi demokrasi karena adanya monopoli dan konsentrasi sumber daya. Keempat, diperlukan studi perbandingan dengan berbagai indeks dan pengukuran demokrasi yang ada, memetakan berbagai indeks-indeks demokrasi sebagai referensi dan pembanding. Seluruh hal yang menjadi urgensi revisi tersebut telah dirancang pada hasil kajian yang dihasilkan konsorsium lembaga riset tersebut.

Setelah melalui proses panjang, IDI Metode Baru diterapkan pada IDI 2021 yang diukur pada TA 2022, dengan berbagai perbaikan seperti perluasan konsep demokrasi, melengkapi indeks pusat untuk mengukur perilaku demokrasi instansi/aktor pusat, memperbaiki indikator, memperkuat metode penghitungan, serta memperluas sumber data. Perubahan metode ini berjalan lancar di provinsi, karena sebagian besar data yang dikumpulkan juga ada pada IDI metode sebelumnya. Untuk data-data pada indikator baru juga telah dikumpulkan sebelumnya oleh BPS Provinsi sebagai mekanisme pengecekan ketersediaan data serta uji coba penghitungan. Pada IDI metode baru sebagian tugas pengumpulan data beralih ke BPS pusat terutama untuk yang dihasilkan oleh K/L. IDI 2021 Nasional mencapai angka 78,12 dalam skala 0 sampai 100. Capaian tersebut berada pada kategori "sedang" dengan angka masing-masing aspek yaitu (1) Aspek Kebebasan sebesar 79,72, (2) Aspek Kesenjangan sebesar 78,86, dan (3) Aspek Kapasitas Lembaga Demokrasi sebesar 75,67. Dari indeks aspek bisa diperoleh kesimpulan bahwa ketiganya memiliki capaian yang setara karena dalam rentang nilai yang berdekatan (75-79). Aspek kapasitas lembaga demokrasi memiliki nilai paling rendah karena masih rendahnya skor indikator kinerja lembaga legislatif di pusat dan daerah, serta capaian indikator pendidikan politik untuk kader partai politik di provinsi. Beberapa indikator tersebut memiliki nilai di bawah 60.

IDI 2021 Pusat mencapai angka 81,33 dalam skala 0 sampai 100. Capaian kinerja demokrasi Indonesia pusat tersebut berada pada kategori "tinggi" dengan angka masing-masing aspek yaitu: (1) Aspek Kebebasan sebesar 77,59, (2) Aspek Kesenjangan sebesar 81,51, dan (3) Aspek Kapasitas Lembaga Demokrasi sebesar 84,80. Pada IDI pusat aspek kebebasan memiliki indeks terendah dan menjadi satu-satunya yang berada dalam kategori sedang (60-80). Hal ini disebabkan karena rendahnya skor pada indikator terjaminnya kebebasan berkumpul,



**PRESIDEN
REPUBLIK INDONESIA**

- 1079 -

berekspresi, berserikat, dan berpendapat oleh aparat negara. Pada indikator ini kasus-kasus yang masuk adalah hambatan demonstrasi oleh aparat, atau peretasan pada media massa, doxing, dan hambatan pada kebebasan berpendapat termasuk yang terjadi di media sosial. Berdasarkan peringkat, lima provinsi dengan indeks tertinggi yaitu DKI Jakarta (82,08), Jawa Timur (81,31), D.I. Yogyakarta (81,21), Jawa Tengah (81,15), dan Kalimantan Timur (81,02). Sementara itu, lima provinsi dengan indeks terendah adalah Sulawesi Barat (71,30), Maluku Utara (68,82), Papua Barat (68,68), Maluku (66,76), dan Papua (66,39).

Sasaran Strategis 2 :

Optimalnya Kebijakan Luar Negeri

Indikator 1 :

Indeks Pengaruh dan Peran Indonesia di Dunia Internasional

IKU ini bertujuan untuk mengukur pengaruh dan peran Indonesia pada forum regional, multilateral, dan dunia internasional. Hal ini selaras dengan arah kebijakan dan strategi Presiden RI yang tertuang dalam RPJMN 2020-2024. Capaian kinerja diplomasi perlu diukur relevansinya dengan hasil dari peran/kontribusi diplomasi Indonesia dalam memperjuangkan kepentingan nasional di forum internasional. Indeks dalam IKU ini juga tertuang dalam Rencana Kerja Pemerintah Tahun 2022 dan berkontribusi dalam pencapaian Prioritas Nasional (PN) 7 (Memperkuat Stabilitas Polhukhankam dan Transformasi Pelayanan Publik) dengan sasaran Optimalnya Kebijakan Luar Negeri.

Pada tahun 2022, IKU "Indeks Pengaruh dan Peran Indonesia di Dunia Internasional" memiliki target sebesar 4,85 dan realisasi sebesar 4,98 sehingga nilai capaian IKU yang diperoleh adalah sebesar 102,68%. Hasil ini menunjukkan bahwa tingkat pengaruh dan peran Indonesia pada forum regional, multilateral, dan dunia internasional termasuk ke dalam kategori tinggi (high). Berdasarkan perbandingan dengan 2 tahun sebelumnya (2020 dan 2021), capaian IKU Indeks Pengaruh dan Peran Indonesia di Dunia Internasional mengalami penurunan pada tahun 2022. Capaian IKU pada tahun 2020 adalah 108,89%, naik menjadi 119,63% pada tahun 2021, kemudian turun menjadi 102,68% pada tahun 2022. Selain karena kenaikan target yang terjadi pada tahun 2022 dari 93,67% menjadi 4,85 atau 96,25%, menurunnya perolehan realisasi dari 112,06% pada tahun 2021 menjadi 4,98 atau 99,43% pada tahun 2022, hal ini menjadi penyebab dari turunnya capaian IKU dimaksud. Realisasi IKU yang lebih rendah pada tahun 2022 merupakan akibat dari berkurangnya realisasi pada Indeks Kepemimpinan Indonesia pada Forum Regional dan Multilateral yang memberikan kontribusi paling besar untuk S2.1, yaitu sebesar 70%. Realisasi Sub IKU 1 pada tahun 2021 adalah sebesar 117,24% sedangkan pada tahun 2022 sebesar 4,97 atau 99,17%.

Sasaran Strategis 4 :

Meningkatnya Kualitas Pelayanan Publik

Indikator 1 :

Indeks Pelayanan Publik

Berdasarkan ketentuan Pasal 7 ayat (3) huruf c. Undang Undang Nomor 25 Tahun 2009 Tentang Pelayanan Publik, Menteri yang bertanggung jawab di bidang pendayagunaan aparatur negara diberikan mandat



**PRESIDEN
REPUBLIK INDONESIA**

- 1080 -

untuk melakukan pemantauan dan evaluasi kinerja penyelenggara pelayanan publik. Tujuan evaluasi pelayanan publik adalah untuk memunculkan unit penyelenggara pelayanan publik sebagai percontohan bagi unit penyelenggara pelayanan publik dan instansi pemerintah lainnya dalam rangka meningkatkan kualitas pelayanan publik. Untuk menciptakan suatu ukuran tertentu dalam mengukur kinerja pelayanan publik yang diberikan oleh penyelenggara pelayanan, khususnya yang berasal dari instansi pemerintah, Kementerian PANRB menginisiasi pembentukan Indeks Pelayanan Publik (IPP). Selain itu, Kementerian PANRB juga melakukan pemeringkatan berdasarkan hasil evaluasi kinerja yang telah dilakukan dan menyampaikan hasil evaluasi kepada penyelenggara pelayanan agar dapat dilakukan perbaikan kualitas layanan atau yang sebut Pemantauan dan Evaluasi Kinerja Penyelenggaraan Pelayanan Publik (PEKPPP).

Pada tahun 2022, dilakukan pembaharuan pada dasar hukum pelaksanaan evaluasi dengan ditetapkannya PermenPANRB Nomor 29 Tahun 2022 tentang Pemantauan dan Evaluasi Kinerja Penyelenggaraan Pelayanan Publik dan Pedoman Menteri PANRB Nomor 1 Tahun 2022 tentang Instrumen dan Mekanisme Pemantauan dan Evaluasi Kinerja Penyelenggaraan Pelayanan Publik. Terdapat 2 (dua) model pelayanan yaitu pelayanan langsung kepada masyarakat secara luring, dan pelayanan yang memanfaatkan teknologi informasi secara daring untuk keseluruhan proses bisnis layanan (full online). Berdasarkan Keputusan Menteri PANRB Nomor 290 Tahun 2022 tentang Penetapan Unit Lokus Pemantauan dan Evaluasi Kinerja Penyelenggaraan Pelayanan Publik Tahun 2022, terdapat penambahan lokus evaluasi pada Kepolisian Republik Indonesia sebesar 22 Polres/ta/bes dibandingkan dengan tahun sebelumnya; untuk unit lokus evaluasi pada Pemerintah Kabupaten atau Kota masih sama dengan tahun 2021 yaitu Dinas Penanaman Modal dan Pelayanan Terpadu Satu Pintu serta Dinas Kependudukan dan Pencatatan Sipil. Untuk Pemerintah Provinsi, unit lokus yang dipilih juga masih sama dengan tahun 2021 yaitu Sistem Administrasi Manunggal Satu Atap dan Dinas Penanaman Modal dan Pelayanan Terpadu Satu Pintu.

Untuk mewujudkan pelayanan prima secara menyeluruh dan mempercepat pencapaian pelayanan publik berkelas dunia, di Tahun 2022 Kementerian PANRB menggagas pelaksanaan Pemantauan dan Evaluasi Kinerja Penyelenggaraan Pelayanan Publik (PEKPPP) untuk sektor tertentu yaitu Keuangan, Agraria dan Tata Ruang, serta APH yang berada pada ibu kota provinsi. Sektor tersebut diwakili oleh Kementerian Keuangan, Kementerian ATR/ BPN, Kementerian Hukum dan HAM, Mahkamah Agung, dan Kejaksaan Agung. Pada Tahun 2022 Hasil IPP mengalami kenaikan menjadi 3.91 dan masuk kategori Baik (B). Berdasarkan grafik diatas dari 6 (enam) aspek evaluasi pelayanan publik secara nasional yang di nilai pada Instrumen PEKPP terdapat 1 (satu) aspek yang memperoleh nilai indeks tertinggi yaitu: aspek kebijakan pelayanan. Terdapat 2 (dua) aspek yang memperoleh nilai indeks terendah yaitu: aspek inovasi sebesar 3.01 (Baik dengan Catatan) dan Aspek konsultasi dan pengaduan sebesar 3.5 (Baik dengan Catatan).

Oleh karena itu, untuk meningkatkan 2 (dua) nilai indeks tersebut langkah yang akan dilakukan Kementerian PANRB antara lain: Kementerian PANRB akan terus menggerakka one agency one innovation sebagai salah satu upaya untuk mendorong Pemerintah Pusat dan Daerah mewujudkan pelayanan publik berkelas dunia pada Tahun 2024, dan Kementerian PANRB melalui kanal pengaduan nasional yaitu SP4N Lapor! terus mendorong seluruh instansi pemerintah untuk terhubung dan secara aktif menindaklanjuti laporan yang masuk.



**PRESIDEN
REPUBLIK INDONESIA**

- 1081 -

C. Pencapaian Kinerja dari Prioritas Nasional Tahun 2022 yang Didukung Sasaran K/L

Berdasarkan informasi yang diperoleh dari 41 K/L yang tertuang secara langsung sebagai pendukung pencapaian prioritas nasional dalam RKP Tahun 2022, berikut merupakan sasaran strategis dan/atau sasaran program dan/atau sasaran kegiatan dari K/L yang mendukung pencapaian prioritas nasional tersebut, antara lain:

1. Prioritas Nasional 1 :

Memperkuat Ketahanan Ekonomi untuk Pertumbuhan yang Berkualitas dan Berkeadilan

Pada prioritas nasional 1 yaitu terkait dengan memperkuat ketahanan ekonomi untuk pertumbuhan yang berkualitas dan berkeadilan, dari 17 K/L yang terdapat dalam RKP Tahun 2022 dan mendukung pencapaian prioritas nasional 1 tersebut, telah terinfo dari 8 K/L terkait dukungannya. Namun 2 K/L diantaranya tidak tertuang secara langsung dalam RKP Tahun 2022, yaitu :

| No | Kementerian/Lembaga |
|----|---|
| 1 | Kementerian Investasi/Badan Koordinasi Penanaman Modal |
| 2 | Kementerian Pariwisata dan Ekonomi Kreatif/Badan Pariwisata dan Ekonomi Kreatif |

Sedangkan untuk 11 K/L lainnya belum diperoleh data dan informasi terkait. Berikut data dan informasi atas dukungan pencapaian prioritas nasional 1 :

- Badan Riset dan Inovasi Nasional

| No | Sasaran | No | Indikator | Target | Realisasi | % Capaian | Keterangan |
|----|-----------------------------|-----|-----------------------|--------|-----------|-----------|--|
| 1 | Meningkatnya Produksi Garam | 1.1 | Jumlah Produksi Garam | 0 | 0 | 0,00% | K/L Tertuang sebagai Penanggung Jawab PN dalam RKP Tahun 2022 tetapi tidak ada dalam Renja |

- Kementerian Investasi/Badan Koordinasi Penanaman Modal

| No | Sasaran Strategis | No | Indikator | Target | Realisasi | % Capaian | Keterangan |
|----|--|-----|---|-----------------|-------------------|-----------|---|
| 1 | Meningkatnya kepercayaan pelaku usaha/ penanam modal | 1.1 | Peringkat kemudahan berusaha (Ease of Doing Business) | 51 | - | - | K/L Tidak Tertuang sebagai Penanggung Jawab PN dalam RKP Tahun 2022 |
| 2 | Meningkatnya realisasi penanaman | 2.1 | Nilai realisasi penanaman modal | Rp968,4 Triliun | Rp1.207,2 Triliun | 124.66% | |



PRESIDEN
REPUBLIK INDONESIA

- 1082 -

| No | Sasaran Strategis | No | Indikator | Target | Realisasi | % Capaian | Keterangan |
|----|--|-----|---|-----------------|-----------------|-----------|------------|
| | modal | 2.2 | Nilai realisasi penanaman modal sektor sekunder | Rp352,5 Triliun | Rp497,7 Triliun | 141.19% | |
| | | 2.3 | Sebaran penanaman modal berkualitas (di Luar Jawa) | 49,70% | 52,7% | 106.04% | |
| | | 2.4 | Kontribusi penanaman modal dalam negeri/ PMDN termasuk UMKM | 50,30% | 45,8% | 91.05% | |
| 3 | Terwujudnya birokrasi yang bersih, efektif, dan melayani | 3.1 | Nilai Reformasi Birokrasi BKPM | 80 | 78,20 | 97.75% | |
| | | 3.2 | Opini atas laporan keuangan BKPM | WTP | WTP | 100.00% | |

- Kementerian Ketenagakerjaan

| No | Sasaran Kegiatan | No | Indikator | Target | Realisasi | % Capaian | Keterangan |
|----|--|-----|--|---------------|---------------|-----------|---|
| 1 | Meningkatnya tenaga kerja yang diberdayakan melalui perluasan kesempatan kerja | 1.1 | Tenaga Kerja Mandiri | 125.000 Orang | 124.290 Orang | 99.43% | K/L Tertuang sebagai Penanggung Jawab PN dalam RKP Tahun 2022 |
| 2 | Meningkatnya kualitas dan kapasitas kelembagaan pelatihan vokasi dan produktivitas | 2.1 | BLK Komunitas | 850 lembaga | 846 lembaga | 99.53% | |
| 3 | Terlaksananya penyelenggaraan pelatihan vokasi dan pemagangan yang berkualitas | 3.1 | Pemagangan dalam negeri, pelatihan berbasis kompetensi | 55.000 orang | 40.619 orang | 73.85% | |
| 4 | Terlaksananya Sertifikasi Kompetensi Kerja | 4.1 | Sertifikasi | 230.957 orang | 216.874 orang | 93.90% | |



PRESIDEN
REPUBLIK INDONESIA

- 1083 -

- Kementerian Keuangan

| No | Sasaran Program | No | Indikator | Target | Realisasi | % Capaian | Keterangan |
|----|---|-----|-------------------------------|--------|-----------|-----------|---|
| 1 | Pengelolaan kekayaan negara, pelayanan lelang, dan penilaian yang lebih efisien dan efektif serta memberi manfaat finansial | 1.1 | Rasio perpajakan terhadap PDB | 44,20% | 39,42% | 89.19% | K/L Tertuang sebagai Penanggung Jawab PN dalam RKP Tahun 2022 |

- Kementerian Koperasi dan Usaha Kecil dan Menengah

| No | Sasaran Program | No | Indikator | Target | Realisasi | % Capaian | Keterangan |
|----|-------------------------------------|-----|-----------------------------|--------|-----------|-----------|---|
| 1 | Pengembangan Kewirausahaan Nasional | 1.1 | Rasio Kewirusahaan Nasional | 3.17 | 2.86 | 90.22% | K/L Tertuang sebagai Penanggung Jawab PN dalam RKP Tahun 2022 |

- Kementerian Lingkungan Hidup dan Kehutanan

| No | Sasaran Strategis | No | Indikator | Target | Realisasi | % Capaian | Keterangan |
|----|--|-----|---|--------------------|---------------|-----------|---|
| 1 | Terwujudnya lingkungan hidup dan hutan yang berkualitas serta tanggap terhadap perubahan iklim | 1.1 | IKLH | 69,22 poin | 72,42 poin | 104.62% | K/L Tertuang sebagai Penanggung Jawab PN dalam RKP Tahun 2022 |
| | | 1.2 | Penurunan Emisi Gas Rumah Kaca | 17,22% | 56,83% | 330.02% | |
| | | 1.3 | Penurunan Laju Deforestasi | 0,20 juta Ha/tahun | 0,11 juta Ha | 55.00% | |
| | | 1.4 | Indeks Kinerja Pengelolaan Sampah | 65,00 poin | 50,70 poin | 78.00% | |
| | | 1.5 | Luas lahan DAS yang dipulihkan | 30.850 Ha | 30.712 Ha | 99.55% | |
| | | 1.6 | Luas kawasan bernilai konservasi tinggi yang diinventarisasi dan diverifikasi | 10,40 juta Ha | 12,20 juta Ha | 117.31% | |

- Kementerian Pariwisata dan Ekonomi Kreatif/Badan Pariwisata dan Ekonomi Kreatif



**PRESIDEN
REPUBLIK INDONESIA**

- 1084 -

| No | Sasaran Strategis | No | Indikator | Target | Realisasi | % Capaian | Keterangan |
|----|---|-----|---------------------------|------------------------|-----------------|-----------|---|
| 1 | Meningkatnya kontribusi pariwisata dan ekonomi kreatif terhadap ketahanan ekonomi | 1.1 | Nilai devisa pariwisata | 0,86 – 1,71 Miliar USD | 6,72 Miliar USD | 392.98% | K/L Tidak Tertuang sebagai Penanggung Jawab PN dalam RKP Tahun 2022 |
| | | 1.2 | Kontribusi PDB pariwisata | 3,6 % | 3,6 % | 100.00% | |

- Kementerian Perindustrian

| No | Sasaran Strategis | No | Indikator | Target | Realisasi | % Capaian | Keterangan |
|----|---|-----|--|--------|-----------|-----------|---|
| 1 | Meningkatnya nilai tambah, lapangan kerja, investasi, ekspor, dan daya saing perekonomian | 1.1 | Pertumbuhan PDB industri pengolahan non-migas | 5,26 | 5,01 | 95.25% | K/L Tertuang sebagai Penanggung Jawab PN dalam RKP Tahun 2022 |
| | | 1.2 | Kontribusi Industri Pengolahan Nonmigas Terhadap PDB | 17,95 | 16,48 | 91.81% | |

2. Prioritas Nasional 2

Mengembangkan Wilayah untuk Mengurangi Kesenjangan dan Menjamin Pemerataan

Pada prioritas nasional 2 yaitu terkait dengan mengembangkan wilayah untuk mengurangi kesenjangan dan menjamin pemerataan, dari 11 K/L yang tertuang dalam RKP Tahun 2022 dan mendukung pencapaian prioritas nasional 2 tersebut, hanya Kementerian Lingkungan Hidup dan Kehutanan yang telah terinfo terkait dukungannya, sebagai berikut :

- Kementerian Lingkungan Hidup dan Kehutanan

| No | Sasaran Strategis | No | Indikator | Target | Realisasi | % Capaian | Keterangan |
|----|---|-----|--|---------------|------------------|-----------|---|
| 1 | Tercapainya optimalisasi pemanfaatan sumber daya hutan dan lingkungan sesuai dengan daya dukung dan daya tampung lingkungan | 1.1 | Kontribusi sektor LHK pada PDB Nasional | Rp. 109 T | Rp 130,92 T | 120.11% | K/L Tidak Tertuang sebagai Penanggung Jawab PN dalam RKP Tahun 2022 |
| | | 1.2 | Nilai ekspor hasil hutan, TSL, dan bioprospect | 14 miliar USD | 15,25 miliar USD | 108.93% | |
| | | 1.3 | PNBP fungsional KLHK | Rp. 4,90 T | Rp. 6,38 T | 130.20% | |



**PRESIDEN
REPUBLIK INDONESIA**

- 1085 -

3. Prioritas Nasional 3

Meningkatkan Sumber Daya Manusia Berkualitas dan Berdaya Saing

Pada prioritas nasional 3 yaitu terkait dengan meningkatkan sumber daya manusia berkualitas dan berdaya saing, dari 9 K/L yang termuat dalam RKP Tahun 2022 dan mendukung pencapaian prioritas nasional 3 tersebut, telah terinfo dari 5 K/L terkait dukungannya. Namun 3 K/L diantaranya tidak tertuang secara langsung dalam RKP Tahun 2022, yaitu :

| No | Kementerian/Lembaga |
|----|--|
| 1 | Kementerian Lingkungan Hidup dan Kehutanan |
| 2 | Kemeneterian Ketenagakerjaan |
| 3 | Badan Riset dan Inovasi Nasional |

Sedangkan untuk 7 K/L lainnya belum diperoleh data dan informasi terkait. Berikut data dan informasi atas dukungan pencapaian prioritas nasional 3 :

- Kementerian Lingkungan Hidup dan Kehutanan

| No | Sasaran Strategis | No | Indikator | Target | Realisasi | % Capaian | Keterangan |
|----|--|-----|---|----------------|----------------|-----------|---|
| 1 | Terjaganya keberadaan, fungsi, dan distribusi manfaat hutan yang berkeadilan dan berkelanjutan | 1.1 | Luas kawasan hutan dengan status penetapan | 5,90 juta Ha | 6,51 juta Ha | 1.10% | K/L Tidak Tertuang sebagai Penanggung Jawab PN dalam RKP Tahun 2022 |
| | | 1.2 | Luas kawasan hutan dengan status penetapan | 94,75 ribu Ha | 113,66 ribu Ha | 119.96% | |
| | | 1.3 | Kawasan hutan yang dikelola oleh masyarakat (luas hutan sosial) | 180,00 ribu Ha | 427,45 ribu Ha | 237.47% | |

Badan Pusat Statistik

| No | Sasaran Strategis | No | Indikator | Target | Realisasi | % Capaian | Keterangan |
|----|---|-----|---|--------|-----------|-----------|---|
| 1 | Terkendalnya pertumbuhan penduduk dan menguatnya tata kelola kependudukan | 1.2 | Angka Kelahiran Total (Total Fertility Rate/TFR) (per wanita usia subur usia 15-49 tahun) | 2,21 | 2,18 | 98.64% | K/L Tertuang sebagai Penanggung Jawab PN dalam RKP Tahun 2022 |
| 2 | Terpenuhinya layanan dasar bidang kesehatan | 2.1 | Angka Kematian Ibu/AKI (per 100.000 kelahiran hidup) | 205 | 189 | 92.20% | |



PRESIDEN
REPUBLIK INDONESIA

- 1086 -

| No | Sasaran Strategis | No | Indikator | Target | Realisasi | % Capaian | Keterangan |
|----|---|-----|---|--------|-----------|-----------|------------|
| | dan pendidikan | 2.2 | Angka Kematian Bayi/AKB (per 1.000 kelahiran hidup) | 18,6 | 16,85 | 90.59% | |
| | | 2.3 | Rata-rata lama sekolah penduduk usia 15 tahun ke atas (tahun) | 9,13 | 8,69 | 95.18% | |
| | | 2.4 | Harapan lama sekolah (tahun) | 13,57 | 13,08 | 96.39% | |
| 3 | Meningkatnya produktivitas dan daya saing | 3.2 | Persentase angkatan kerja berpendidikan menengah ke atas (%) | 46,87 | 44,57 | 95.09% | |
| | | 3.3 | Proporsi pekerja yang bekerja pada bidang keahlian menengah dan tinggi | 41,92 | 40,49 | 96.59% | |
| 4 | Meningkatnya aset produktif bagi rumah tangga miskin dan rentan | 4.1 | Persentase Rumah Tangga Miskin dan Hampir Miskin Menurut Kepemilikan Aset Lahan (%) | - | 12.465 | - | |
| | | 4.2 | Persentase Rumah Tangga Miskin dan Hampir Miskin Menurut Kepemilikan Aset Rumah (%) | - | 13.841 | - | |
| | | 4.3 | Persentase Rumah Tangga Miskin dan Hampir Miskin Menurut Kepemilikan Aset Emas (%) | - | 793 | - | |
| | | 4.4 | Persentase Rumah Tangga Miskin dan Hampir Miskin Menurut Kepemilikan Aset Lahan & Rumah(%) | - | 11.578 | - | |
| | | 4.5 | Persentase Rumah Tangga Miskin dan Hampir Miskin Menurut Kepemilikan Aset Lahan dan Emas(%) | - | 685 | - | |
| | | 4.6 | Persentase Rumah Tangga Miskin dan Hampir Miskin Menurut Kepemilikan Aset | - | 705 | - | |



**PRESIDEN
REPUBLIK INDONESIA**

- 1087 -

| No | Sasaran Strategis | No | Indikator | Target | Realisasi | % Capaian | Keterangan |
|----|-------------------|-----|---|--------|-----------|-----------|------------|
| | | | Rumah&Emas(%) | | | | |
| | | 4.7 | Persentase Rumah Tangga Miskin dan Hampir Miskin Menurut Kepemilikan Aset Rumah, Lahan. dan Emas(%) | - | 642 | - | |

- Kementerian Ketenagakerjaan

| No | Sasaran Kegiatan | No | Indikator | Target | Realisasi | % Capaian | Keterangan |
|----|---|-----|--|-----------------|-----------------|-----------|---|
| 1 | Meningkatnya Pelayanan Pasar Kerja | 1.1 | Tenaga kerja yang difasilitasi layanan pasar kerja | 2.100.000 Orang | 1.414.355 Orang | 67.35% | K/L Tidak Tertuang sebagai Penanggung Jawab PN dalam RKP Tahun 2022 |
| | | 1.2 | Layanan jejaring pasar kerja | 2.310.000 Orang | 1.620.811 orang | 70.16% | |
| 2 | Meningkatnya penempatan tenaga kerja dalam negeri | 2.1 | Tenaga Kerja yang mendapatkan fasilitas dan pembinaan penempatan tenaga kerja dalam negeri | 202.500 orang | 121.436 orang | 59.97% | |
| 3 | Terlaksananya penyelenggaraan pelatihan vokasi dan pemagangan yang berkualitas | 3.1 | Pelatihan Berbasis Kompetensi (PBK) | 147.499 orang | 147.797 Orang | 100.20% | |
| | | 3.2 | Pemagangan | 55.000 Orang | 40.619 Orang | 73.85% | |
| 4 | Meningkatnya kualitas dan kapasitas kelembagaan pelatihan vokasi dan produktivitas dan Meningkatnya tenaga kerja yang diberdayakan melalui perluasan kesempatan kerja | 4.1 | BLK Komunitas | 850 Lembaga | 846 Lembaga | 99.53% | |



PRESIDEN
REPUBLIK INDONESIA

- 1088 -

| No | Sasaran Kegiatan | No | Indikator | Target | Realisasi | % Capaian | Keterangan |
|----|--|------|--|-------------------|---------------------|-----------|------------|
| 5 | Terlaksananya Sertifikasi Kompetensi Kerja; terlaksananya pengendalian TKA melalui pelayanan perizinan yang transparan dan akuntabel | 5.1 | Sertifikasi | 230.957 orang | 216.874 Orang | 93.90% | |
| 6 | Meningkatnya Kualitas Sistem Pengawasan Ketenagakerjaan | 6.1 | Perusahaan yang diperiksa dalam WLKP Online | 7.200 Badan Usaha | 182.400 Badan Usaha | 2533.33% | |
| 7 | Meningkatnya kualitas kelembagaan K3 | 7.1 | Perusahaan yang menerapkan SMK3 | 1.500 Badan Usaha | 1.765 Badan Usaha | 117.67% | |
| 8 | Meningkatnya kepatuhan norma K3 terhadap perusahaan yang diperiksa | 8.1 | Perusahaan yang mendapatkan layanan pengujian K3 | 3.400 Badan Usaha | 3.706 Badan Usaha | 109.00% | |
| 9 | Meningkatnya Pelindungan Hak Pekerja/ Buruh Dan Pengusaha Serta Penerapan Struktur Dan Skala Upah | 9.1 | Pemahaman Tata Cara Pengesahan e-PP | 1.500 Badan Usaha | 2.019 Badan Usaha | 134.60% | |
| | | 9.2 | Pelatihan Penyusunan Struktur dan Skala Upah | 500 Badan Usaha | 600 Badan Usaha | 120.00% | |
| 10 | Meningkatnya efektivitas penyelesaian perselisihan hubungan industrial | 10.1 | Pelatihan Teknik Negosiasi | 900 Orang | 900 Orang | 100.00% | |
| 11 | Meningkatnya kepesertaan, Kepercayaan dan Kepuasan Program Jaminan Sosial Ketenagakerjaan | 11.1 | Pemahaman Program Jaminan Sosial Tenaga Kerja | 500 lembaga | 500 lembaga | 100.00% | |
| 12 | Meningkatnya kompetensi Mediator HI | 12.1 | Peningkatan kapasitas mediator HI | 800 Orang | 1.017 Orang | 127.13% | |



PRESIDEN
REPUBLIK INDONESIA

- 1089 -

- Mahkamah Agung

| No | Sasaran Strategis | No | Indikator | Target | Realisasi | % Capaian | Keterangan |
|----|---|-----|--|---------------|---------------|-----------|---|
| 1 | Meningkatnya Akses Peradilan Bagi Masyarakat Miskin dan Terpinggirkan | 1.1 | Persentase perkara permohonan (voluntair) identitas hukum - Badan peradilan Agama (Kegiatan: Perkara di Lingkungan Peradilan Agama yang diselesaikan melalui sidang terpadu) | 7.658 Perkara | 7.658 Perkara | 100.00% | K/L Tertuang sebagai Penanggung Jawab PN dalam RKP Tahun 2022 |
| No | Sasaran Kegiatan | No | Indikator | Target | Realisasi | % Capaian | Keterangan |
| 1 | Terwujudnya Kompetensi SDM Mahkamah Agung dibidang Teknis Peradilan | 1.1 | Persentase SDM MA Mengikuti Pendidikan dan Pelatihan dibidang Teknis Peradilan (Kegiatan: Diklat SPPA Terpadu di Pengadilan oleh MA) | 160 Orang | 160 Orang | 100.00% | K/L Tertuang sebagai Penanggung Jawab PN dalam RKP Tahun 2022 |

- Badan Riset dan Inovasi Nasional

| No | Sasaran Strategis | No | Indikator | Target | Realisasi | % Capaian | Keterangan |
|----|--|-----|---|--------|-----------|-----------|---|
| 1 | Meningkatnya Produktivitas dan Daya Saing Sumber Daya Riset dan Inovasi Badan Riset dan Inovasi Nasional | 1.1 | Jumlah produk inovasi dari tenant perusahaan pemula berbasis teknologi (PPBT) yang dibina | 400 | 63 | 15.75% | K/L Tidak Tertuang sebagai Penanggung Jawab PN dalam RKP Tahun 2022 |
| | | 1.2 | Jumlah inovasi yang dimanfaatkan industri/ badan usaha | 125 | 62 | 49.60% | |
| | | 1.3 | Jumlah permohonan paten yang memenuhi syarat administrasi formalitas KI Domestik | 0 | 356 | ~ | |
| | | 1.4 | Jumlah paten granted | 900 | 133 | 14.78% | |



PRESIDEN
REPUBLIK INDONESIA

- 1090 -

| No | Sasaran Strategis | No | Indikator | Target | Realisasi | % Capaian | Keterangan |
|----|--|-----|---|--------|-----------|-----------|------------|
| | | | (domestik) | | | | |
| | | 1.5 | Persentase sumber daya manusia Iptek (dosen, peneliti, perekayasa) berkualifikasi S3 | 17% | 0 | 0.00% | |
| | | 1.6 | Jumlah Pusat Unggulan Iptek (PUI) yang ditetapkan | 0 | 15 | ~ | |
| | | 1.7 | Jumlah infrastruktur Iptek strategis yang dikembangkan | 10 | 8 | 80.00% | |
| | | 1.8 | Jumlah Science Techno Park yang ada yang dikembangkan: berbasis non-Perguruan Tinggi | 4 | 4 | 100.00% | |
| | | 1.9 | Jumlah produk inovasi dan produk Riset Prioritas Riset Nasional yang dihasilkan | 0 | N/A | N/A | |
| | | 1.1 | Jumlah SDM Iptek yang Ditingkatkan Kualifikasinya | 0 | 1.122 | ~ | |
| 2 | Meningkatnya Penerapan Ilmu Pengetahuan dan Teknologi Untuk Mendukung Kualitas Lingkungan Hidup, Ketahanan Bencana, dan Kerentanan Iklim | 2.1 | Jumlah penerapan teknologi untuk mendukung pembangunan yang berkelanjutan: penerapan teknologi untuk keberlanjutan pemanfaatan sumber daya alam | 15 | 14 | 93.33% | |
| | | 2.2 | Jumlah penerapan teknologi untuk mendukung pembangunan yang berkelanjutan: penerapan teknologi | 35 | 30 | 85.71% | |

4. Prioritas Nasional 4
Revolusi Mental dan Pembangunan Kebudayaan

Pada prioritas nasional 4 yaitu terkait dengan revolusi mental dan pembangunan kebudayaan, dari 8 K/L yang termuat dalam RKP Tahun 2022 dan mendukung pencapaian prioritas nasional 4 tersebut, tidak satu pun K/L terinfo terkait dukungannya. Namun, ada 1 Lembaga yang tidak termuat secara langsung dalam



**PRESIDEN
REPUBLIK INDONESIA**

- 1091 -

RKP Tahun 2022, menyampaikan data dan informasi atas dukungan pencapaian prioritas nasional 4 yaitu Badan Riset dan Inovasi Nasional, sebagai berikut :

- Badan Riset dan Inovasi Nasional

| No | Sasaran Kegiatan | No | Indikator | Target | Realisasi | % Capaian | Keterangan |
|----|---|-----|---|-------------|-------------|-----------|---|
| 1 | Meningkatnya Kuantitas dan Kualitas Sumber Daya Manusia (SDM) Iptek | 1.1 | Jumlah SDM Iptek yang Ditingkatkan Kualifikasinya | 0 | 1122 orang | ~ | K/L Tidak Tertuang sebagai Penanggung Jawab PN dalam RKP Tahun 2022 |
| 2 | Terfasilitasinya Hasil Riset dan Inovasi | 2.1 | Jumlah Mitra Terfasilitasi | 3.000 Mitra | 4.451 Mitra | 148.37% | |

5. Prioritas Nasional 5

Memperkuat Infrastruktur untuk Mendukung Pengembangan Ekonomi dan Pelayanan Dasar

Pada prioritas nasional 5 yaitu terkait dengan memperkuat infrastruktur untuk mendukung pengembangan ekonomi dan pelayanan dasar, dari 9 K/L yang termuat dalam RKP Tahun 2022 dan mendukung pencapaian prioritas nasional 5 tersebut, telah terinfo dari 2 K/L terkait dukungannya. Namun 1 K/L diantaranya tidak tertuang secara langsung dalam RKP Tahun 2022, yaitu :

| No | Kementerian/Lembaga |
|----|------------------------------|
| 1 | Kemeneterian Ketenagakerjaan |

Sedangkan untuk 8 K/L lainnya belum diperoleh data dan informasi terkait. Berikut data dan informasi atas dukungan pencapaian prioritas nasional 5 :

- Kementerian Perhubungan

| No | Sasaran Strategis | No | Indikator | Target | Realisasi | % Capaian | Keterangan |
|----|---|-----|---|--------|-----------|-----------|---|
| 1 | Meningkatnya konektivitas untuk mendukung kegiatan ekonomi dan akses menuju pelayanan dasar | 1.1 | Presentase Rute Pelayaran yang saling terhubung | 27% | 27% | 100.00% | K/L Tertuang sebagai Penanggung Jawab PN dalam RKP Tahun 2022 |
| | | 1.2 | Kondisi Jalur KA sesuai standar Track Quality Index (TQI) Kategori 1 dan 2 | 87% | 91,37% | 105.02% | |
| 2 | Meningkatnya layanan infrastruktur perkotaan | 2.1 | Jumlah kota metropolitan dengan Sistem angkutan umum massal perkotaan yang dibangun dan dikembangkan (Jakarta, Bandung, | 6 | 6 | 100.00% | |



**PRESIDEN
REPUBLIK INDONESIA**

- 1092 -

| No | Sasaran Strategis | No | Indikator | Target | Realisasi | % Capaian | Keterangan |
|----|-------------------|----|--------------------------------------|--------|-----------|-----------|------------|
| | | | Semarang, Surabaya, Medan, Makassar) | | | | |

- Kementerian Ketenagakerjaan

| No | Sasaran Kegiatan | No | Indikator | Target | Realisasi | % Capaian | Keterangan |
|----|--|-----|------------------|-----------|-----------|-----------|---|
| 1 | Meningkatnya kualitas dan kapasitas kelembagaan pelatihan vokasi dan produktivitas | 1.1 | Transformasi BLK | 1 Lembaga | 1 Lembaga | 100.00% | K/L Tidak Tertuang sebagai Penanggung Jawab PN dalam RKP Tahun 2022 |

6. Prioritas Nasional 6

Membangun Lingkungan Hidup, Meningkatkan Ketahanan Bencana, dan Perubahan Iklim

Pada prioritas nasional 6 yaitu terkait dengan membangun lingkungan hidup, meningkatkan ketahanan bencana, dan perubahan iklim, dari 8 K/L yang termuat dalam RKP Tahun 2022 dan mendukung pencapaian prioritas nasional 6 tersebut, telah terinfo dari 3 K/L terkait dukungannya. Namun 2 K/L diantaranya tidak tertuang secara langsung dalam RKP Tahun 2022, yaitu :

| No | Kementerian/Lembaga |
|----|----------------------------------|
| 1 | Badan Riset dan Inovasi Nasional |
| 2 | Mahkamah Agung |

Sedangkan untuk 7 K/L lainnya belum diperoleh data dan informasi terkait. Berikut data dan informasi atas dukungan pencapaian prioritas nasional 6 :

- Kementerian Lingkungan Hidup dan Kehutanan

| No | Sasaran Strategis | No | Indikator | Target | Realisasi | % Capaian | Keterangan |
|----|---|-----|--|-----------|-----------|-----------|---|
| 1 | Terselenggaranya Tata Kelola Pembangunan Lingkungan Hidup dan Kehutanan yang Baik serta Kompetensi SDM LHK yang Berdaya Saing | 1.1 | Sistem Pemerintahan Berbasis Elektronik | 2,73 poin | 3,81 poin | 139.56% | K/L Tertuang sebagai Penanggung Jawab PN dalam RKP Tahun 2022 |
| | | 1.2 | Indeks Efektivitas Pengelolaan Kawasan Hutan | 2,3 poin | 2,4 poin | 104.35% | |



PRESIDEN
REPUBLIK INDONESIA

- 1093 -

| No | Sasaran Strategis | No | Indikator | Target | Realisasi | % Capaian | Keterangan |
|----|-------------------|-----|---|-----------|-------------|-----------|------------|
| | | 1.3 | Jumlah kasus LHK yang ditangani melalui penegakan hukum | 981 kasus | 1.370 kasus | 139.65% | |
| | | 1.4 | Nilai kinerja Reformasi Birokrasi | 81 poin | 76,14 poin | 94.00% | |
| | | 1.5 | Opini BPK atas LapKeu | WTP | WTP | 100.00% | |
| | | 1.6 | Indeks produktivitas dan daya saing SDM LHK | 75 poin | 89,98 poin | 119.97% | |
| | | 1.7 | Level maturitas SPIP KLHK | 3 | 3 | 100.00% | |

- Badan Riset dan Inovasi Nasional

| No | Sasaran Strategis | No | Indikator | Target | Realisasi | % Capaian | Keterangan |
|----|--|-----|--|--------|-----------|-----------|---|
| 1 | Jumlah Kebun Raya Daerah yang Dikembangkan | 1.1 | Jumlah Kebun Raya Daerah yang Dikembangkan | 0 | 1 Unit | ~ | K/L Tidak Tertuang sebagai Penanggung Jawab PN dalam RKP Tahun 2022 |

- Mahkamah Agung

| No | Sasaran Kegiatan | No | Indikator | Target | Realisasi | % Capaian | Keterangan |
|----|---|-----|--|-----------|-----------|-----------|---|
| 1 | Terwujudnya Kompetensi SDM Mahkamah Agung dibidang Teknis Peradilan | 1.1 | Persentase SDM MA Mengikuti Pendidikan dan Pelatihan dibidang Teknis Peradilan (Kegiatan: Diklat Sertifikasi di Lingkungan Terpadu | 160 Orang | 161 Orang | 100.63% | K/L Tidak Tertuang sebagai Penanggung Jawab PN dalam RKP Tahun 2022 |

7. Prioritas Nasional 7
Memperkuat Stabilitas Polhukhankam dan Transformasi Pelayanan Publik

Pada prioritas nasional 7 yaitu terkait dengan memperkuat stabilitas polhukhankam dan transformasi pelayanan publik, dari 11 K/L yang termuat dalam RKP Tahun 2022 dan mendukung pencapaian



PRESIDEN
REPUBLIK INDONESIA

- 1094 -

prioritas nasional 7 tersebut, telah terinfo dari 3 K/L terkait dukungannya. Namun 1 K/L diantaranya tidak tertuang secara langsung dalam RKP Tahun 2022, yaitu :

| No | Kementerian/Lembaga |
|----|---------------------|
| 1 | Mahkamah Agung |

Sedangkan untuk 9 K/L lainnya belum diperoleh data dan informasi terkait. Berikut data dan informasi atas dukungan pencapaian prioritas nasional 7 :

- Mahkamah Agung

| No | Sasaran Strategis | No | Indikator | Target | Realisasi | % Capaian | Keterangan |
|----|---|-----|---|-----------------|----------------|-----------|---|
| 1 | Meningkatnya Akses Peradilan Bagi Masyarakat Miskin dan Terpinggirkan | 1.1 | Persentase pencari keadilan golongan tertentu yang mendapat layanan bantuan hukum (Posbankum) - Ditjen Badan Peradilan Umum | 111.368 Orang | 110.210 orang | 98.96% | K/L Tidak Tertuang sebagai Penanggung Jawab PN dalam RKP Tahun 2022 |
| | | 1.2 | Persentase perkara prodeo yang diselesaikan - Badan Peradilan Agama (Kegiatan: Perkara di Lingkungan Peradilan Agama yang diselesaikan melalui pembebasan biaya perkara) | 21.926 Perkara | 21.709 Perkara | 99.01% | |
| | | 1.3 | (Persentase perkara yang diselesaikan diluar gedung pengadilan (Kegiatan: Perkara di Lingkungan Peradilan Agama yang diselesaikan melalui sidang di luar gedung) | 833.115 Perkara | 34.421 Perkara | 4.13% | |
| | | 1.4 | Persentase pencari keadilan golongan tertentu yang mendapat layanan bantuan hukum (Posbankum) (Kegiatan: Layanan Pos Bantuan Hukum di lingkungan Peradilan Tata Usaha Negara) | 2.880 Orang | 1.790 Orang | 62.15% | |
| | | 1.5 | Persentase perkara prodeo yang diselesaikan (Kegiatan: Perkara Peradilan Tata Usaha Negara yang diselesaikan melalui Pembebasan Biaya Perkara) | 56 Perkara | 13 Perkara | 23.21% | |



PRESIDEN
REPUBLIK INDONESIA

- 1095 -

| No | Sasaran Strategis | No | Indikator | Target | Realisasi | % Capaian | Keterangan |
|----|---|-----|---|--------------|--------------|-----------|---|
| | | 1.6 | Persentase pencari keadilan golongan tertentu yang mendapat layanan bantuan hukum (Posbankum) (Kegiatan: Bimbingan Teknis Penanganan Perkara berbasis Keadilan Restoratif - Badan Peradilan Umum) | 111368 orang | 110210 orang | 98.96% | |
| | | 1.7 | Persentase perkara prodeo yang diselesaikan (Kegiatan: Perkara Peradilan Umum yang diselesaikan melalui Pembebasan Biaya Perkara - Badan Peradilan Umum) | 160 Perkara | 166 Perkara | 103.75% | |
| | | 1.8 | Persentase perkara yang diselesaikan diluar gedung pengadilan (Kegiatan: Sidang di luar Gedung Pengadilan - Badan Peradilan Umum) | 4628 Perkara | 4593 perkara | 99.24% | |
| | | 1.9 | Persentase pencari keadilan golongan tertentu yang mendapat layanan bantuan hukum (Posbankum) (Kegiatan: Layanan bantuan hukum di Lingkungan Peradilan Agama) | 234469 orang | 226148 orang | 96.45% | |
| No | Sasaran Program | No | Indikator | Target | Realisasi | % Capaian | Keterangan |
| 2 | Terwujudnya proses peradilan yang pasti, transparan dan akuntabel | 2.1 | Persentase putusan yang menggunakan pendekatan keadilan restoratif di Mahkamah Agung (Kegiatan: Bimbingan Teknis Penanganan Perkara berbasis Keadilan Restoratif - Badan Peradilan Umum) | 300 orang | 350 orang | 116.67% | K/L Tidak Tertuang sebagai Penanggung Jawab PN dalam RKP Tahun 2022 |
| No | Sasaran Kegiatan | No | Indikator | Target | Realisasi | % Capaian | Keterangan |
| 1 | Pengelolaan dan Pelayanan Sistem Informasi Terintegrasi MA dan 4 Lingkungan | 1.1 | Jumlah Perancangan dan Harmonisasi Kebijakan MA yang telah diselesaikan (Kegiatan: Pengembangan prosedur beracara secara elektronik di pengadilan (e- | 1 NSPK | 4 NSPK | 400.00% | K/L Tidak Tertuang sebagai Penanggung Jawab PN dalam |



PRESIDEN
REPUBLIK INDONESIA

- 1096 -

| No | Sasaran Strategis | No | Indikator | Target | Realisasi | % Capaian | Keterangan |
|----|-------------------|-----|---|--------------------|--------------------|-----------|----------------|
| | Peradilan | | Court)) | | | | RKP Tahun 2022 |
| | | 1.2 | Pengembangan dan pemeliharaan system informasi terintegrasi termasuk Pilot Project SPPT (382 satker) (Kegiatan: Peningkatan Fungsi SPPT TI di Pengadilan) | 1 Sistem Informasi | 1 Sistem Informasi | 100.00% | |

Badan Perlindungan Pekerja Migran Indonesia

| No | Sasaran Kegiatan | No | Indikator | Target | Realisasi | % Capaian | Keterangan |
|----|--|-----|--|---------------|---------------|-----------|---|
| 1 | Meningkatnya perlindungan dan kesejahteraan Pekerja Migran Indonesia (PMI) dan keluarganya | 1.1 | Fasilitasi Pemulangan Pekerja Migran Indonesia | 10.000 orang | 14.580 orang | 145.80% | K/L Tertuang sebagai Penanggung Jawab PN dalam RKP Tahun 2022 |
| 2 | Meningkatnya perlindungan dan penempatan pekerja migran Indonesia | 2.1 | Layanan Perlindungan PMI | 250.000 Orang | 275.476 Orang | 110.19% | |

- Kementerian Ketenagakerjaan

| No | Sasaran Kegiatan | No | Indikator | Target | Realisasi | % Capaian | Keterangan |
|----|---|-----|--------------------------|---------------|---------------|-----------|---|
| 1 | Meningkatnya perlindungan dan penempatan pekerja migran Indonesia | 1.1 | Layanan Perlindungan PMI | 250.000 Orang | 275.476 Orang | 110.19% | K/L Tertuang sebagai Penanggung Jawab PN dalam RKP Tahun 2022 |



PRESIDEN
REPUBLIK INDONESIA

- 1097 -

BAB 3

CAPAIAN KINERJA SETIAP KEMENTERIAN/LEMBAGA

Peraturan Menteri PANRB Nomor 53 Tahun 2014 telah memberikan amanat kepada setiap K/L untuk menyusun Laporan Kinerja Instansi Pemerintah (LKjIP) dan menyampaikannya kepada Presiden melalui Menteri PANRB paling lambat 2 bulan setelah tahun anggaran berakhir. Pada Tahun 2023, sebanyak 83 K/L telah menyampaikan LKjIP Tahun 2022 kepada Presiden melalui Kementerian PANRB dengan memanfaatkan aplikasi elektronik SAKIP Reviu (ESR) yang beralamat di web <https://esr.menpan.go.id>.

Adapun K/L yang telah menyampaikan Laporan Kinerjanya Tahun 2022 adalah sebagai berikut:


| NO | | INSTANSI PEMERINTAH |
|-------------------------------------|----|---|
| Bidang Politik, Hukum, dan Keamanan | | |
| 1 | 1 | Kementerian Koordinator Bidang Politik, Hukum, dan Keamanan |
| 2 | 2 | Kementerian Dalam Negeri |
| 3 | 3 | Kementerian Luar Negeri |
| 4 | 4 | Kementerian Hukum dan Hak Asasi Manusia |
| 5 | 5 | Kementerian Pertahanan |
| 6 | 6 | Kementerian Komunikasi dan Informatika |
| 7 | 7 | Kementerian Pendayagunaan Aparatur Negara dan Reformasi Birokrasi |
| 8 | 8 | Kejaksaan Republik Indonesia |
| 9 | 9 | Mahkamah Agung |
| 10 | 10 | Mahkamah Konstitusi |
| 11 | 11 | Komisi Yudisial |
| 12 | 12 | Tentara Nasional Indonesia |
| 13 | 13 | Kepolisian Negara Republik Indonesia |
| 14 | 14 | Kementerian Sekretariat Negara |
| 15 | 15 | Sekretariat Kabinet |
| 16 | 16 | Setjen MPR |
| 17 | 17 | Setjen DPD |
| 18 | 18 | Setjen DPR |
| 19 | 19 | Badan Siber dan Sandi Negara |
| 20 | 20 | Badan Intelijen Negara |
| 21 | 21 | Badan Keamanan Laut |
| 22 | 22 | Badan Kepegawaian Negara |
| 23 | 23 | Lembaga Administrasi Negara |
| 24 | 24 | Arsip Nasional Republik Indonesia |
| 25 | 25 | Badan Narkotika Nasional |



**PRESIDEN
REPUBLIK INDONESIA**

- 1098 -

| NO | | INSTANSI PEMERINTAH |
|---------------------|----|---|
| 26 | 26 | Setjen Dewan Ketahanan Nasional |
| 27 | 27 | Kementerian Agraria dan Tata Ruang/BPN |
| 28 | 28 | Lembaga Ketahanan Nasional |
| 29 | 29 | Lembaga Perlindungan Saksi dan Korban |
| 30 | 30 | Komisi Nasional Hak Asasi Manusia |
| 31 | 31 | Komisi Pemilihan Umum |
| 32 | 32 | Badan Pengawas Pemilihan Umum |
| 33 | 33 | Komisi Pemberantasan Korupsi |
| 34 | 34 | Badan Nasional Pengelola Perbatasan |
| 35 | 35 | Ombudsman Republik Indonesia |
| 36 | 36 | Komisi Aparatur Sipil Negara |
| 37 | 37 | Badan Pembinaan Ideologi Pancasila |
| 38 | 38 | Badan Riset dan Inovasi Nasional |
| Bidang Perekonomian | | |
| 39 | 1 | Kementerian Koordinator Bidang Perekonomian |
| 40 | 2 | Kementerian Keuangan |
| 41 | 3 | Kementerian Perindustrian |
| 42 | 4 | Kementerian Perdagangan |
| 43 | 5 | Kementerian Pertanian |
| 44 | 6 | Kementerian Lingkungan Hidup dan Kehutanan |
| 45 | 7 | Kementerian Ketenagakerjaan |
| 46 | 8 | Kementerian Pekerjaan Umum dan Perumahan Rakyat |
| 47 | 9 | Kementerian Koperasi dan Usaha Kecil dan Menengah |
| 48 | 10 | Kementerian Desa, Pembangunan Daerah Tertinggal, dan Transmigrasi |
| 49 | 11 | Kementerian Perencanaan Pembangunan Nasional/ Bappenas |
| 50 | 12 | Kementerian Badan Usaha Milik Negara |
| 51 | 13 | Pusat Pelaporan dan Analisis Transaksi Keuangan |
| 52 | 14 | Badan Pemeriksa Keuangan |
| 53 | 15 | Badan Pusat Statistik |
| 54 | 16 | Badan Pengawasan Keuangan dan Pembangunan |
| 55 | 17 | Badan Pelindungan Pekerja Migran Indonesia (BP2MI) |
| 56 | 18 | Lembaga Kebijakan Pengadaan Barang Jasa Pemerintah |
| 57 | 19 | Badan Standardisasi Nasional |
| 58 | 20 | Badan Pengawas Tenaga Nuklir |
| 59 | 21 | Badan Meteorologi, Klimatologi, dan Geofisika |
| 60 | 22 | Badan Informasi Geospasial |
| 61 | 23 | Komisi Pengawas Persaingan Usaha |



PRESIDEN
REPUBLIK INDONESIA

- 1099 -

| NO | | INSTANSI PEMERINTAH |
|---|----|---|
| 62 | 24 | Badan Pengusahaan Kawasan Perdagangan Bebas dan Pelabuhan Bebas Batam |
| Bidang Pembangunan Manusia dan Kebudayaan | | |
| 63 | 1 | Kementerian Koordinator Bidang Pembangunan Manusia dan Kebudayaan |
| 64 | 2 | Kementerian Kesehatan |
| 65 | 3 | Kementerian Pendidikan, Kebudayaan, Riset, dan Teknologi |
| 66 | 4 | Kementerian Sosial |
| 67 | 5 | Kementerian Agama |
| 68 | 6 | Kementerian Pemberdayaan Perempuan dan Perlindungan Anak |
| 69 | 7 | Kementerian Pemuda dan Olahraga |
| 70 | 8 | Badan Kependudukan dan Keluarga Berencana Nasional |
| 71 | 9 | Badan SAR Nasional |
| 72 | 10 | Perpustakaan Nasional Republik Indonesia |
| 73 | 11 | Badan Nasional Penanggulangan Bencana |
| 74 | 12 | Badan Pengawas Obat dan Makanan |
| Bidang Kemaritiman dan Investasi | | |
| 75 | 1 | Kementerian Koordinator Bidang Kemaritiman dan Investasi |
| 76 | 2 | Kementerian Perhubungan |
| 77 | 3 | Kementerian Kelautan dan Perikanan |
| 78 | 4 | Kementerian Pariwisata dan Ekonomi Kreatif |
| 79 | 5 | Badan Koordinasi Penanaman Modal |
| 80 | 6 | Kementerian Energi dan Sumber Daya Mineral |
| 81 | 7 | Lembaga Penyiaran Publik Radio Republik Indonesia |
| 82 | 8 | Lembaga Penyiaran Publik Televisi Republik Indonesia |
| 83 | 9 | Badan Pangan Nasional |

Dari total 83 K/L yang telah menyampaikan Laporan Kinerjanya Tahun 2022, sebanyak 81 K/L atau 97,59% menyampaikan Laporan Kinerjanya tepat waktu dan sebanyak 2 K/L atau 2,41% menyampaikan Laporan Kinerja tidak tepat waktu (lewat dari bulan Februari). Adapun K/L yang menyampaikan Laporan Kinerja tidak tepat waktu, sebagai berikut:

| NO | INSTANSI PEMERINTAH |
|----|--------------------------------------|
| 1 | Ombudsman Republik Indonesia |
| 2 | Kementerian Badan Usaha Milik Negara |

Kompilasi LKjIP yang telah disampaikan oleh setiap K/L menjadi pendukung informasi atas Laporan Kinerja Pemerintah Pusat (LKjPP) Tahun 2022. LKjPP melaporkan capaian kinerja baik dari target yang ada dalam RKP maupun capaian kinerja dari masing-masing K/L untuk melengkapi informasi Laporan Keuangan Pemerintah Pusat



**PRESIDEN
REPUBLIK INDONESIA**

- 1100 -

(LKPP). LKPP Tahun 2022 merupakan pertanggungjawaban sebagai bentuk akuntabilitas keuangan atas Nota Keuangan dan pelaksanaan Anggaran Pendapatan dan Belanja Negara (APBN) Tahun 2022. Sesuai Nota Keuangan dan APBN Tahun 2022 terdapat 82 K/L yang merupakan bagian anggaran dan menerima anggaran di Tahun 2022. Oleh karena itu, ke-82 K/L tersebut memiliki kewajiban untuk menyampaikan laporan keuangan. Dan sebagai bentuk akuntabilitas kinerja maka ke-82 K/L tersebut pun memiliki kewajiban untuk menyampaikan laporan kinerja. Berikut 82 K/L yang merupakan bagian anggaran dan menerima anggaran dalam APBN Tahun 2022:

| NO | KODE BA | KEMENTERIAN NEGARA/LEMBAGA | APBN 2022 (Milyar Rupiah) |
|----|---------|---|------------------------------|
| 1 | 001 | Majelis Permusyawaratan Rakyat | 695,70 |
| 2 | 002 | Dewan Perwakilan Rakyat | 5.714,50 |
| 3 | 004 | Badan Pemeriksa Keuangan | 3.730,00 |
| 4 | 005 | Mahkamah Agung | 11.820,10 |
| 5 | 006 | Kejaksaan Republik Indonesia | 10.110,00 |
| 6 | 007 | Kementerian Sekretariat Negara | 1.897,50 |
| 7 | 010 | Kementerian Dalam Negeri | 3.034,90 |
| 8 | 011 | Kementerian Luar Negeri | 8.046,50 |
| 9 | 012 | Kementerian Pertahanan | 134.673,40 |
| 10 | 013 | Kementerian Hukum dan Hak Asasi Manusia | 17.463,50 |
| 11 | 015 | Kementerian Keuangan | 44.012,90 |
| 12 | 018 | Kementerian Pertanian | 14.451,70 |
| 13 | 019 | Kementerian Perindustrian | 2.861,00 |
| 14 | 020 | Kementerian Energi Dan Sumber Daya Mineral | 5.886,20 |
| 15 | 022 | Kementerian Perhubungan | 32.938,30 |
| 16 | 023 | Kementerian Pendidikan, Kebudayaan, Riset, dan Teknologi | 72.994,90 |
| 17 | 024 | Kementerian Kesehatan | 96.855,60 |
| 18 | 025 | Kementerian Agama | 66.453,20 |
| 19 | 026 | Kementerian Ketenagakerjaan | 5.437,30 |
| 20 | 027 | Kementerian Sosial | 78.256,30 |
| 21 | 029 | Kementerian Lingkungan Hidup dan Kehutanan | 7.120,40 |
| 22 | 032 | Kementerian Kelautan dan Perikanan | 6.116,00 |
| 23 | 033 | Kementerian Pekerjaan Umum dan Perumahan Rakyat | 100.597,70 |
| 24 | 034 | Kementerian Koordinator Bidang Politik, Hukum, dan Keamanan | 282,40 |
| 25 | 035 | Kementerian Koordinator Bidang Perekonomian | 444,90 |
| 26 | 036 | Kementerian Koordinator Bidang Pembangunan Manusia dan Kebudayaan | 230,50 |
| 27 | 040 | Kementerian Pariwisata dan Ekonomi Kreatif/ Badan Pariwisata dan Ekonomi Kreatif | 3.792,40 |
| 28 | 041 | Kementerian Badan Usaha Milik Negara | 208,20 |
| 29 | 044 | Kementerian Koperasi dan Usaha Kecil dan Menengah | 1.441,80 |
| 30 | 047 | Kementerian Pemberdayaan Perempuan dan Perlindungan Anak | 252,70 |
| 31 | 048 | Kementerian Pendayagunaan Aparatur Negara dan Reformasi Birokrasi | 295,30 |
| 32 | 050 | Badan Intelijen Negara | 10.521,00 |



**PRESIDEN
REPUBLIK INDONESIA**

- 1101 -

| NO | KODE BA | KEMENTERIAN NEGARA/LEMBAGA | APBN 2022 (Milyar Rupiah) |
|----|---------|---|------------------------------|
| 33 | 051 | Badan Siber dan Sandi Negara | 554,60 |
| 34 | 052 | Dewan Ketahanan Nasional | 50,00 |
| 35 | 054 | Badan Pusat Statistik | 5.691,80 |
| 36 | 055 | Kementerian Perencanaan Pembangunan Nasional/ Bappenas | 1.375,90 |
| 37 | 056 | Kementerian Agraria dan Tata Ruang/BPN | 8.003,40 |
| 38 | 057 | Perpustakaan Nasional Republik Indonesia | 667,50 |
| 39 | 059 | Kementerian Komunikasi dan Informatika | 21.798,10 |
| 40 | 060 | Kepolisian Negara Republik Indonesia | 111.024,00 |
| 41 | 063 | Badan Pengawas Obat dan Makanan | 2.244,00 |
| 42 | 064 | Lembaga Ketahanan Nasional | 181,60 |
| 43 | 065 | Badan Koordinasi Penanaman Modal | 711,50 |
| 44 | 066 | Badan Narkotika Nasional | 1.801,20 |
| 45 | 067 | Kementerian Desa, Pembangunan Daerah Tertinggal, dan Transmigrasi | 3.102,40 |
| 46 | 068 | Badan Kependudukan dan Keluarga Berencana Nasional | 3.905,20 |
| 47 | 074 | Komisi Nasional Hak Asasi Manusia | 99,40 |
| 48 | 075 | Badan Meteorologi, Klimatologi, dan Geofisika | 3.108,60 |
| 49 | 076 | Komisi Pemilihan Umum | 2.453,00 |
| 50 | 077 | Mahkamah Konstitusi | 257,80 |
| 51 | 078 | Pusat Pelaporan dan Analisis Transaksi Keuangan | 212,70 |
| 52 | 083 | Badan Informasi Geospasial | 495,10 |
| 53 | 084 | Badan Standardisasi Nasional | 219,70 |
| 54 | 085 | Badan Pengawas Tenaga Nuklir | 120,50 |
| 55 | 086 | Lembaga Administrasi Negara | 317,00 |
| 56 | 087 | Arsip Nasional Republik Indonesia | 281,00 |
| 57 | 088 | Badan Kepegawaian Negara | 579,80 |
| 58 | 089 | Badan Pengawasan Keuangan dan Pembangunan | 1.725,90 |
| 59 | 090 | Kementerian Perdagangan | 2.380,10 |
| 60 | 092 | Kementerian Pemuda dan Olah Raga | 1.948,80 |
| 61 | 093 | Komisi Pemberantasan Korupsi | 1.343,20 |
| 62 | 095 | Dewan Perwakilan Daerah | 987,00 |
| 63 | 100 | Komisi Yudisial | 184,40 |
| 64 | 103 | Badan Nasional Penanggulangan Bencana | 1.127,20 |
| 65 | 104 | Badan Pelindungan Pekerja Migran Indonesia (BP2MI) | 320,80 |
| 66 | 106 | Lembaga Kebijakan Pengadaan Barang Jasa Pemerintah | 181,50 |
| 67 | 107 | Badan SAR Nasional | 1.967,20 |
| 68 | 108 | Komisi Pengawas Persaingan Usaha | 99,70 |
| 69 | 110 | Ombudsman Republik Indonesia | 216,20 |
| 70 | 111 | Badan Nasional Pengelola Perbatasan | 247,70 |



**PRESIDEN
REPUBLIK INDONESIA**

- 1102 -

| NO | KODE BA | KEMENTERIAN NEGARA/LEMBAGA | APBN 2022 (Milyar Rupiah) |
|--------|---------|--|------------------------------|
| 71 | 112 | Badan Pengusahaan Kawasan Perdagangan Bebas dan Pelabuhan Bebas Batam | 2.273,30 |
| 72 | 113 | Badan Nasional Penanggulangan Terorisme | 453,90 |
| 73 | 114 | Sekretariat Kabinet | 326,30 |
| 74 | 115 | Badan Pengawas Pemilihan Umum | 1.982,90 |
| 75 | 116 | Lembaga Penyiaran Publik Radio Republik Indonesia | 1.041,90 |
| 76 | 117 | Lembaga Penyiaran Publik Televisi Republik Indonesia | 1.695,80 |
| 77 | 118 | Badan Pengusahaan Kawasan Perdagangan Bebas dan Pelabuhan Bebas Sabang | 77,50 |
| 78 | 119 | Badan Keamanan Laut | 423,60 |
| 79 | 120 | Kementerian Koordinator Bidang Kemaritiman dan Investasi | 260,90 |
| 80 | 122 | Badan Pembinaan Ideologi Pancasila | 343,90 |
| 81 | 123 | Lembaga Perlindungan Saksi dan Korban | 152,60 |
| 82 | 124 | Badan Riset dan Inovasi Nasional | 6.096,60 |
| JUMLAH | | | 945.751,50 |

Dalam pelaksanaan APBN Tahun 2022 tidak seluruh K/L yang merupakan bagian anggaran menyusun dan menyampaikan laporan keuangan. Dari 82 K/L tersebut, sebanyak 80 K/L telah menyampaikan laporan kinerjanya kepada Presiden melalui Menteri PANRB, dan 2 Lembaga belum menyampaikan laporan kinerjanya, yaitu:

| NO | INSTANSI PEMERINTAH |
|----|--|
| 1 | Badan Nasional Penanggulangan Terorisme |
| 2 | Badan Pengusahaan Kawasan Perdagangan Bebas dan Pelabuhan Bebas Sabang |

Berdasarkan data penyampaian laporan kinerja K/L melalui ESR terdapat terdapat 3 Lembaga yang bukan merupakan bagian anggaran dalam Nota Keuangan Tahun 2022 telah menyampaikan laporan kinerjanya kepada Presiden melalui Menteri PANRB, yaitu:

| NO | INSTANSI PEMERINTAH |
|----|------------------------------|
| 1 | Tentara Nasional Indonesia |
| 2 | Komisi Aparatur Sipil Negara |
| 3. | Badan Pangan Nasional |

Ikhtisar capaian kinerja masing-masing K/L dari 83 K/L yang telah menyampaikan laporan kinerjanya kepada Presiden melalui Menteri PANRB disajikan pada lampiran LKjPP Tahun 2022.

**BAB 4
SIMPULAN**

E. Capaian Kinerja Prioritas Nasional

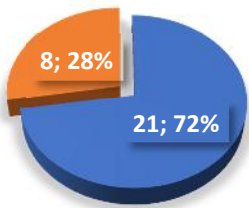
RKP Tahun 2022 memiliki 7 prioritas nasional dengan 29 sasaran dan 77 indikator disertai dengan target yang diharapkan akan dapat dicapai. Terkait dengan prioritas nasional tersebut tidak seluruh sasaran dan indikator dapat disampaikan capaiannya karena minimnya data dalam proses penyusunan LKjPP Tahun 2022. Dari 29 Sasaran yang ditetapkan, terdapat 8 sasaran yang sama sekali belum dapat ditemukan data capaian atas target kinerjanya, yaitu:

| PN | No | SASARAN |
|-----|----|--|
| PN3 | 2 | Meningkatnya perlindungan sosial bagi seluruh penduduk |
| PN3 | 5 | Meningkatnya aset produktif bagi rumah tangga miskin dan rentan |
| PN5 | 1 | Meningkatnya penyediaan infrastruktur layanan dasar |
| PN5 | 5 | Meningkatnya layanan infrastruktur TIK |
| PN6 | 2 | Berkurangnya Kerugian Akibat Dampak Bencana dan Bahaya Iklim |
| PN6 | 3 | Meningkatnya capaian penurunan emisi dan intensitas emisi Gas Rumah Kaca (GRK) terhadap baseline |
| PN7 | 3 | Meningkatnya Penegakan Hukum Nasional yang Mantap |
| PN7 | 5 | Terjaganya Stabilitas Keamanan Nasional |

Dari keseluruhan 77 indikator yang ada telah teridentifikasi realisasi atas targetnya adalah 60 indikator, sedangkan untuk 17 indikator lainnya, tim penyusun LKjPP Tahun 2022 tidak dapat menemukan datanya dari LKjIP Tahun 2022 yang telah disampaikan oleh K/L kepada Kementerian PANRB ataupun data dari sumber eksternal lainnya.

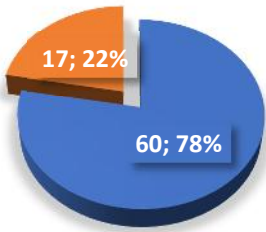
Identifikasi Data Sasaran

■ Teridentifikasi



Identifikasi Data Indikator

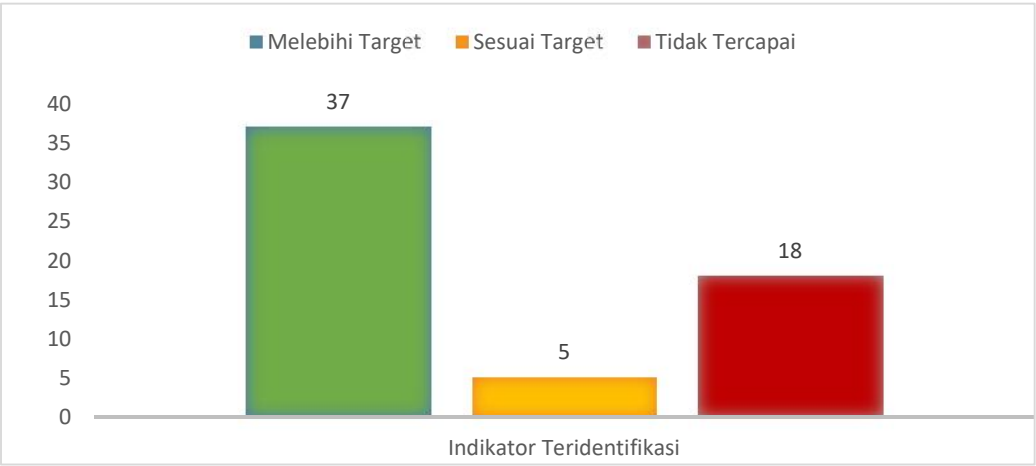
■ Terealisasi





- 1104 -

Berdasarkan data realisasi dari 60 indikator yang telah berhasil diidentifikasi, sebanyak 37 indikator tidak tercapai, 5 indikator tercapai sesuai dengan target, dan 18 indikator berhasil dicapai melebihi target yang diharapkan.



Rekapitulasi capaian kinerja berdasarkan pada prioritas nasional, disajikan sebagai berikut:

1. Prioritas Nasional 1 “Memperkuat Ketahanan Ekonomi untuk Pertumbuhan yang Berkualitas dan Berkeadilan” dengan rata-rata capaian sebesar 130,48% dari 2 sasaran dan 15 indikator. Terdapat 1 indikator yang belum dapat dipenuhi data capaiannya.
2. Prioritas Nasional 2 “Mengembangkan Wilayah untuk Mengurangi Kesenjangan dan Menjamin Pemerataan” dengan rata-rata capaian sebesar 99,38% dari 2 sasaran dan 6 indikator. Seluruh indikator telah dapat dipenuhi data capaiannya.
3. Prioritas Nasional 3 “Meningkatkan Sumber Daya Manusia Berkualitas dan Berdaya Saing” dengan rata-rata capaian sebesar 118,41% dari 6 sasaran dan 25 indikator. Terdapat 5 indikator yang belum dapat dipenuhi data capaiannya.
4. Prioritas Nasional 4 “Revolusi Mental dan Pembangunan Kebudayaan” dengan rata-rata capaian sebesar 93,72% dari 6 sasaran dan 7 indikator. Seluruh indikator telah dapat dipenuhi data capaiannya.
5. Prioritas Nasional 5 “Memperkuat Infrastruktur untuk Mendukung Pengembangan Ekonomi dan Pelayanan Dasar” dengan rata-rata capaian sebesar 96,07% dari 5 sasaran dan 14 indikator. Terdapat 5 indikator yang belum dapat dipenuhi data capaiannya.
6. Prioritas Nasional 6 “Membangun Lingkungan Hidup, Meningkatkan Ketahanan Bencana, dan Perubahan Iklim” dengan rata-rata capaian sebesar 104,62% dari 3 sasaran dan 4 indikator. Terdapat 3 indikator yang belum dapat dipenuhi data capaiannya.
7. Prioritas Nasional 7 “Memperkuat Stabilitas Polhukhankam dan Transformasi Pelayanan Publik” dengan rata-rata capaian sebesar 98,16% dari 5 sasaran dan 6 indikator. Terdapat 3 indikator yang belum dapat dipenuhi data capaiannya.

F. Kendala yang Dihadapi

Beberapa permasalahan yang didapati dan dihadapi dalam menyusun LKjPP Tahun 2022, antara lain:

1. Permasalahan yang sama dengan tahun-tahun sebelumnya, yaitu:



**PRESIDEN
REPUBLIK INDONESIA**

- 1105 -

- a. Sasaran strategis dalam laporan kinerja K/L belum seluruhnya menggambarkan suatu hasil atau outcome.

Dalam proses penyusunan LKjPP Tahun 2022, masih ditemukan beberapa K/L yang menyajikan informasi kinerja dalam laporan kinerjanya berorientasi output, meskipun jumlahnya semakin menurun dibandingkan dengan tahun-tahun sebelumnya. Dalam pengikhtisaran kinerja K/L, idealnya K/L diharapkan untuk mampu menjawab mandat dan mempertanggungjawabkan hasil kinerjanya (outcome) yang langsung dirasakan oleh masyarakat atas penggunaan anggarannya, serta menginformasikannya kedalam laporan kinerja.

- b. Sistem perencanaan kinerja dan sistem penganggaran K/L belum terintegrasi dengan baik, sehingga kebanyakan K/L belum bisa mengaitkan secara tepat capaian kinerjanya (Sasaran strategis K/L) dengan realisasi anggaran.
- c. Belum seluruh K/L menetapkan indikator kinerja utama (IKU) dengan baik, beberapa IKU tidak menggambarkan karakteristik organisasinya dan IKU sering diganti.
- d. Sistem pengukuran kinerja dan pengumpulan data kinerja belum sepenuhnya dikembangkan.

Sistem pengukuran kinerja dan pengumpulan data kinerja seharusnya dapat digunakan untuk memastikan kelengkapan, validitas, serta ketepatan waktu penyampaian data kinerja sehingga dapat dikawal kepastian dalam pencapaian kinerja, upaya pendukung kinerja yang telah dilakukan, serta kendala-kendala yang dihadapi dalam mewujudkan kinerja.

2. Prioritas Nasional tidak sepenuhnya terkawal oleh K/L sebagai pendukungnya, serta program/kegiatan yang dianggarkan dan dilaksanakan oleh K/L tidak sepenuhnya terpetakan mendukung prioritas nasional seperti yang diharapkan.

LKjPP seharusnya diharapkan dapat menjawab RKP dan memberikan informasi atas dukungan K/L terhadap pencapaian prioritas nasional serta informasi atas capaian kinerja masing-masing K/L dari upaya-upaya pelaksanaan program dan kegiatan yang telah dilaksanakan setiap tahun. Dari 7 prioritas nasional dalam RKP Tahun 2022, terdapat 41 K/L yang tertuang secara langsung mendukungnya, sedangkan dalam nota keuangan disebutkan 82 K/L yang merupakan bagian anggaran yang telah diberikan anggaran dalam APBN Tahun 2022 untuk melaksanakan program dan kegiatan pada Tahun 2022. Dengan begitu terdapat 41 K/L lain yang belum terpetakan dukungannya terhadap pencapaian prioritas nasional.

Berdasarkan hasil koordinasi dengan 41 K/L yang menjadi penanggung jawab prioritas nasional dalam RKP Tahun 2022, dalam proses penyusunan LKjPP Tahun 2022 didapati juga beberapa K/L menginformasikan bahwa dari program dan kegiatan yang dilaksanakan dalam tahun 2022 ternyata tidak terkait dengan prioritas nasional seperti yang ditetapkan dalam RKP Tahun 2022 tetapi justru lebih mendukung prioritas nasional yang lainnya.

3. Penganggaran tidak sejalan dengan perencanaan.

Diperlukan segera adanya integrasi aplikasi Krisna dan Sakti sebagai amanat PP Nomor 17 Tahun 2017 tentang Sinkronisasi Perencanaan dan Penganggaran agar program kerja pemerintah tidak menjadi sia-sia.

G. Langkah Strategis ke Depan

Seperti juga telah disampaikan dalam LKjPP tahun-tahun sebelumnya, beberapa upaya perbaikan kinerja kedepan, antara lain:



**PRESIDEN
REPUBLIK INDONESIA**

- 1106 -

1. Memastikan setiap prioritas nasional dalam RKP telah ditetapkan K/L penanggung-jawabnya, serta didukung dengan program dan kegiatan yang akan dilaksanakan oleh masing-masing K/L.
2. Memastikan seluruh indikator kinerja dalam RKP memiliki rumusan cara perhitungan serta sumber data yang jelas.
3. Meningkatkan kualitas implementasi Sistem Akuntabilitas Kinerja Instansi Pemerintah (SAKIP) pada seluruh K/L, terutama dalam hal:
 - a. Menjaga keselarasan kondisi kinerja, baik dalam perencanaan jangka menengah maupun perencanaan jangka pendek.
 - b. Meningkatkan kualitas indikator kinerja agar jelas caranya mengukur sasaran serta jelas sumber perolehan datanya.
 - c. Menjaga keselarasan strategi serta upaya-upaya/aktivitas-aktivitas yang perlu dilakukan dan relevan untuk mewujudkan kinerja.
 - d. Mendorong pembangunan sistem pengukuran dan pengumpulan data kinerja yang andal dan dapat diakses setiap waktu.
 - e. Menjaga kualitas evaluasi akuntabilitas kinerja, baik di tingkat nasional maupun di tingkat K/L.
4. Memperluas cakupan implementasi Sistem Akuntabilitas Kinerja, tidak hanya di level Instansi Pemerintah tetapi juga dari level presiden melalui Sistem Akuntabilitas Kinerja Pemerintah (SAKP).
5. Mendorong pengembangan aplikasi Kolaborasi Perencanaan dan Informasi Kinerja Anggaran (KRISNA) terintegrasi secara langsung dengan Sistem Aplikasi Keuangan Tingkat Instansi (SAKTI) juga aplikasi monitoring dan evaluasi capaian kinerja K/L (PP 39 Tahun 2006 dan PMK 249 Tahun 2011) agar terwujud kemudahan bagi K/L dalam merencanakan, melaksanakan, serta mempertanggungjawabkan anggaran.



**PRESIDEN
REPUBLIK INDONESIA**

- 1107 -

**LAMPIRAN
KOORDINASI BIDANG POLHUKAM**

| NO | KEMENTERIAN/LEMBAGA |
|----|---|
| 1 | Kementerian Koordinator Bidang Politik, Hukum, dan Keamanan |
| 2 | Kementerian Dalam Negeri |
| 3 | Kementerian Luar Negeri |
| 4 | Kementerian Hukum dan Hak Asasi Manusia |
| 5 | Kementerian Pertahanan |
| 6 | Kementerian Komunikasi dan Informatika |
| 7 | Kementerian Pendayagunaan Aparatur Negara dan Reformasi Birokrasi |
| 8 | Kejaksaan Republik Indonesia |
| 9 | Mahkamah Agung |
| 10 | Mahkamah Konstitusi |
| 11 | Komisi Yudisial |
| 12 | Tentara Nasional Indonesia |
| 13 | Kepolisian Negara Republik Indonesia |
| 14 | Kementerian Sekretariat Negara |
| 15 | Sekretariat Kabinet |
| 16 | Setjen MPR |
| 17 | Setjen DPD |
| 18 | Setjen DPR |
| 19 | Badan Siber dan Sandi Negara |
| 20 | Badan Intelijen Negara |
| 21 | Badan Keamanan Laut |
| 22 | Badan Kepegawaian Negara |
| 23 | Lembaga Administrasi Negara |
| 24 | Arsip Nasional Republik Indonesia |
| 25 | Badan Narkotika Nasional |
| 26 | Setjen Dewan Ketahanan Nasional |
| 27 | Kementerian Agraria dan Tata Ruang/BPN |
| 28 | Lembaga Ketahanan Nasional |
| 29 | Lembaga Perlindungan Saksi dan Korban |
| 30 | Komisi Nasional Hak Asasi Manusia |
| 31 | Komisi Pemilihan Umum |
| 32 | Badan Pengawas Pemilihan Umum |
| 33 | Komisi Pemberantasan Korupsi |
| 34 | Badan Nasional Pengelola Perbatasan |
| 35 | Ombudsman Republik Indonesia |



**PRESIDEN
REPUBLIK INDONESIA**

- 1108 -

| NO | KEMENTERIAN/LEMBAGA |
|----|------------------------------------|
| 36 | Komisi Aparatur Sipil Negara |
| 37 | Badan Pembinaan Ideologi Pancasila |
| 38 | Badan Riset dan Inovasi Nasional |



- 1109 -



Kementerian Koordinator Bidang Politik, Hukum, dan Keamanan

Dalam rangka melaporkan keberhasilan Tahun 2022, Kementerian Koordinator Bidang Politik, Hukum, dan Keamanan telah menetapkan 2 sasaran strategis dengan 4 indikator kinerja. Berdasarkan hasil pengukuran kinerja Tahun 2021, dari 4 indikator kinerja yang dilaporkan tersebut, sebanyak 1 indikator kinerja (25%) memiliki capaian melebihi target, 1 indikator kinerja (25%) sesuai target, dan 2 indikator kinerja (50%) belum dihitung capaian kinerjanya.

Tabel di bawah ini menyajikan capaian sebagian sasaran strategis dengan indikator kinerja Tahun 2021.

| No | Sasaran Strategis | Indikator Kinerja | Target | Realisasi | Capaian |
|----|---|--|--------|-----------|---------|
| 1 | Penanganan Permasalahan Bidang Politik, Hukum dan Keamanan dalam memperkuat stabilitas Polhukhankam dan transformasi pelayanan publik (Ultimate Goal) | Persentase (%) capaian target pembangunan bidang politik, hukum, pertahanan, dan keamanan serta pelayanan publik pada K/L dibawah Koordinasi Kemenko Polhukam sesuai dokumen perencanaan nasional. | 85% | 96,08%% | 113,03% |
| 2 | Tata Kelola Kemenko Polhukam yang Baik | Nilai RB Kemenko Polhukam | 77 | N/A | N/A |
| | | Nilai SAKIP Kemenko Polhukam | 71 | N/A | N/A |
| | | Opini BPK atas Laporan Keuangan Kemenko Polhukam | WTP | WTP | 100% |

Realisasi Penyerapan Anggaran Tahun 2022 adalah sebagai berikut:

| No | Program | Pagu (Rp) | Realisasi (Rp) | % |
|--------|---|-----------------|-----------------|-------|
| 1 | Peningkatan Koordinasi Bidang Politik, Hukum dan Keamanan | 114.758.991.000 | 112.673.935.806 | 98,18 |
| 2 | Dukungan Manajemen dan Pelaksanaan Tugas Teknis Lainnya | 161.867.119.000 | 159.944.723.512 | 98,81 |
| Jumlah | | 276.626.110.000 | 272.618.659.318 | 98,55 |

Hambatan atau permasalahan dalam pencapaian kinerja Kementerian Koordinator Bidang Politik, Hukum, dan Keamanan antara lain disebabkan oleh hal-hal sebagai berikut.



**PRESIDEN
REPUBLIK INDONESIA**

- 1110 -

1. Penanganan Permasalahan Bidang Politik, Hukum dan Keamanan dalam Memperkuat Stabilitas Polhukhankam dan Transformasi Pelayanan Publik :
 - a. hambatan dalam penyusunan IDI adalah terlambatnya target rilis, yang semula seharusnya terlaksana pada Maret 2022 (TW I), menjadi terlaksana pada Juni 2022 (TW II). Hal ini merupakan dampak dari beberapa penyempurnaan dalam proses penghitungan di BPS, sehingga membutuhkan waktu ekstra.
 - b. Belum adanya grand design terkait penguatan citra Indonesia dalam hal politik, hukum dan keamanan di luar negeri, seperti image seperti apa yang akan ditampilkan Indonesia dalam menghadapi isu-isu internasional terkait politik, hukum dan keamanan;
 - c. Koordinasi antar K/L masih belum terlalu kuat dalam penyusunan strategi yang tepat untuk meningkatkan citra Indonesia di luar negeri terutama dalam menghadapi isu-isu internasional terkait politik, hukum dan keamanan;
 - d. Keterbatasan sumber daya manusia dan anggaran serta kondisi negara yang berbeda-beda dalam hal mewujudkan program dan strategi untuk meningkatkan citra Indonesia di dunia internasional;
 - e. Masih belum maksimalnya pemanfaatan media massa asing dan media sosial sebagai sarana untuk meningkatkan citra Indonesia di luar negeri;
 - f. Khusus tahun 2021, adanya pandemi Covid-19 membuat beberapa penyelenggaraan kegiatan Kemenko Polhukam yang bersifat internasional yang telah direncanakan harus dibatalkan.
 - g. Nota Kesepahaman dan Pedoman Kerja Bersama SPPT TI telah berakhir pada akhir tahun 2020 dan sampai saat ini perpanjangannya belum diterbitkan.
 - h. SPPT TI belum mempunyai dasar hukum yang kuat tentang pertukaran data.
 - i. Kelembagaan hanya berupa Pokja sehingga proses pengembangan, pengawasan dan pertukaran data menjadi tidak berjalan maksimal
 - j. Para Lembaga Penegak Hukum sudah menggunakan aplikasi internal penanganan perkara, khusus Kepolisian belum maksimal menggunakan aplikasi e-Manajemen Penyidikan.
 - k. Grand Design SPPT TI sebagai arah pengembangan belum diluncurkan.

Upaya-upaya yang telah dilakukan oleh Kementerian Koordinator Bidang Politik, Hukum, dan Keamanan dalam mencapai target kinerja adalah sebagai berikut.

1. Penanganan Permasalahan Bidang Politik, Hukum dan Keamanan dalam Memperkuat Stabilitas Polhukhankam dan Transformasi Pelayanan Publik :
 - a. Optimalisasi peran koordinasi, sinkronisasi dan pengendalian pada Program Penyusunan IDI melalui penyelenggaraan Rapat-rapat Koordinasi bersama dengan stakeholder IDI yakni Kemendagri, BPS, dan Kementerian PPN/Bappenas.
 - b. Melaksanakan program Penguatan Pokja IDI Provinsi bekerjasama dengan Kementerian Dalam Negeri.



**PRESIDEN
REPUBLIK INDONESIA**

- 1111 -

- c. Bersama dengan Bappenas dan BPS melakukan proses revisi metodologi IDI agar lebih sesuai dengan perkembangan zaman dan konteks demokrasi terkini.
 - d. Bekerjasama dengan Bappenas untuk makin mengoptimalkan program sosialisasi IDI melalui penyelenggaraan Musrenbang di daerah agar IDI terintegrasi dengan kebijakan perencanaan di daerah.
 - e. Berkolaborasi dengan Badan Pusat Statistik untuk mengefektifkan tahapan penyusunan IDI agar timelag (keterlambatan) rilis IDI dapat semakin dipersempit sehingga hasil-hasil IDI semakin memiliki nilai guna dalam penyusunan kebijakan baik di Pusat maupun Daerah.
 - f. Telah disampaikan matriks logframe aksi PK SPPT-TI
 - g. Telah dilaksanakan persiapan pengembangan sistem database BNN agar dapat terintegrasi dengan SPPT TI
 - h. Telah ditetapkan Pedoman Pertukaran Data dalam rangka pelaksanaan SPPT TI versi 2020 dengan memperluas cakupan lingkup perkara tindak pidana yang dipertukarkan yaitu 3 (tiga) jenis perkara (tindak pidana narkoba, tindak pidana korupsi, dan tindak pidana anak) dan telah ditetapkan buku Pedoman sebagai Petunjuk Pembuatan Juknis Implementasi TTE Tersertifikasi pada Lembaga Penegak Hukum;
 - i. Telah disahkannya satuan kerja tingkat pengadilan Negeri/ Lapas/Rutan/Kejari/ Polres untuk menjadi pilot dan dokumen yang dipertukarkan dengan Tanda Tangan Elektronik (TTE) Tersertifikasi pada 40 wilayah;
 - j. telah ditandatanganinya Nota Kesepahaman tentang Pengembangan dan Implementasi Sistem Peradilan Pidana Terpadu Berbasis Teknologi Informasi dan juga telah ditandatanganinya Pedoman Kerja Bersama tentang Pengembangan dan Implementasi Sistem Peradilan Pidana Terpadu Berbasis Teknologi Informasi;
 - k. Disahkannya Kepmenko Polhukam Nomor 13 Tahun 2021 tentang Kelompok Kerja Pengembangan Sistem Database Penanganan Perkara Tindak Pidana Secara Terpadu Berbasis Teknologi Informasi Tahun 2021;
 - l. Telah diterapkan Tanda Tangan Elektronik Tersertifikasi pada dokumen administrasi penanganan perkara di masing-masing LPH.
2. Meningkatkan Dukungan Administratif dan Pelaksanaan Operasional Kementerian Koordinator Bidang Politik, Hukum, dan Keamanan
- a. Penyusunan Dokumen RKT 2022 dan Ran Aksi 2022
 - b. Perumusan Perjanjian Kinerja Tahun 2022
 - c. Disusunnya indikator kinerja individu tahun 2022 baik pada tingkat menteri hingga ke level individu.
 - d. Pengembangan Aplikasi Sistem Data Kinerja (Sisdakin). Pada 2022 dilakukan sinergisasi kinerja dari tingkat Menteri Koordinator, para pejabat Eselon I sampai dengan para pejabat Eselon IV di lingkungan Kemenko Polhukam.
 - e. Dilakukannya Peningkatan Kapasitas SDM di lingkungan Kemenko Polhukam melalui Bimbingan Teknis Pengisian Aplikasi Sistem Data Kinerja (Sisdakin);
 - f. Dilakukannya pendampingan kepada unit kerja dalam menginput ataupun melakukan pengukuran capaian kinerja



**PRESIDEN
REPUBLIK INDONESIA**

- 1112 -

- g. Mengoptimalkan aplikasi SIPEKA (Sistem Perencanaan Kinerja) dalam melihat hasil capaian realisasi setiap indikator kinerja yang bersifat cascade down
- h. Rapat Koordinasi Penyusunan LAKIP Kemenko Polhukam TA 2022;
- i. Bimbingan Teknis Penyusunan Laporan Akuntabilitas Kinerja di Lingkungan Kemenko Polhukam;
- j. Pengunggahan dokumen pelaporan kinerja Kemenko Polhukam tahun 2022 pada laman esr.menpan.go.id;
- k. Pengunggahan dokumen rencana kinerja pelaporan kinerja tahun 2022 pada publikasi laman polkam.go.id;
- l. Penyusunan LAKIP Kemenko Polhukam, Sekretariat Kemenko Polhukam dan Biro Perencanaan dan Organisasi Periode Triwulanan selama tahun 2022;
- m. Pembinaan kepada seluruh unit kerja di Lingkungan Kemenko Polhukam dalam pengunggahan Laporan Akuntabilitas per triwulan selama tahun 2022.

Rencana ke depan yang akan dilaksanakan Kementerian Koordinator Bidang Politik, Hukum, dan Keamanan untuk meningkatkan pencapaian kinerja adalah sebagai berikut.

1. Meningkatkan kuantitas dan uraian perumusan indikator kinerja dan sasaran dokumen perencanaan tingkat unit organisasi sehingga lebih berorientasi kepada sasaran dan tujuan;
2. Merumuskan Rencana Aksi pada masing-masing Indikator Kinerja agar dalam akuntabilitas dan pelaksanaan kegiatan mencapai target yang telah ditentukan;
3. Menyempurnakan sistem pengumpulan data kinerja secara terukur melalui pembangunan Sistem Pengukuran Kinerja Berbasis elektronik;
4. Meningkatkan kualitas evaluasi akuntabilitas kinerja internal sekaligus meningkatkan kualitas evaluasi yang dilakukan oleh aparat pengawasan internal sehingga hasil evaluasi tersebut dapat menjadi bahan bagi perbaikan perencanaan, penerapan manajemen kinerja dan pengukuran keberhasilan unit kerja;
5. Meningkatkan kapasitas SDM dalam bidang akuntabilitas dan manajemen kinerja di seluruh jajaran Kemenko Polhukam



PRESIDEN
REPUBLIK INDONESIA

- 1113 -



Kementerian Dalam Negeri

Dalam rangka melaporkan keberhasilan Tahun 2022, Kementerian Dalam Negeri telah menetapkan 12 sasaran strategis dengan 31 indikator kinerja. Berdasarkan hasil pengukuran kinerja Tahun 2022, dari 31 indikator kinerja yang dilaporkan tersebut, sebanyak 20 indikator kinerja (64%) memiliki capaian melebihi target, 2 indikator kinerja (6%) sesuai target, dan 9 indikator kinerja (29%) tidak mencapai target.

Tabel di bawah ini menyajikan capaian sebagian sasaran strategis dengan indikator kinerja Tahun 2022.

| No | Sasaran Strategis | Indikator Kinerja | Target | Realisasi | Capaian |
|----|--|---|---------------|------------------|---------|
| 1 | Meningkatkan kualitas demokrasi Indonesia | Indeks Demokrasi Indonesia | 78,06 | 78,12 | 100,08% |
| | | Indeks Kinerja Ormas | Nilai 62 | Nilai 67,84 | 109,42% |
| 2 | Meningkatkan implementasi nilai-nilai Pancasila di Daerah | Indeks Ketahanan Nasional Gatra Ideologi | Nilai 2,39 | Nilai 2,44 | 102,09% |
| | | Indeks Capaian Revolusi Mental (ICRM) | 67,3 | 70,47 | 104,71% |
| | | Indeks Ketahanan Nasional Gatra Ekonomi | Nilai 2,875 | Nilai 2,61 | 90,78% |
| | | Indeks Ketahanan Nasional Gatra Sosial Budaya | Nilai 2,320 | Nilai 2,71 | 116,81% |
| 3 | Meningkatnya Kewaspadaan Nasional | Indeks Kewaspadaan Nasional | Nilai 62 | Nilai 79,56 | 128,32% |
| 4 | Meningkatnya kualitas penyelenggaraan Trantibumlinmas | Jumlah Daerah dengan Indeks Penyelenggaraan Trantibumlinmas kategori “baik” | 50 Daerah | 59 Daerah | 118% |
| | | Indeks Kepuasan Masyarakat dalam Penyelenggaraan Trantibumlinmas | Nilai 20 | Nilai 20 | 100% |
| 5 | Meningkatnya kapasitas dan kualitas SDM aparatur pemerintahan dalam negeri | Persentase pemenuhan pengembangan kompetensi SDM aparatur minimal 20 Jam Pelajaran (JP) per tahun | 60% | 62,39% | 103,98% |
| | | Tingkat Kapabilitas Auditor Kementerian Dalam Negeri | Level 3 (85%) | Level 3 (82,50%) | 97,06% |
| | | Tingkat Kapasitas PPUPD secxara Nasional | Level 3 (85%) | Level 3 (71,25%) | 83,82% |



PRESIDEN
REPUBLIK INDONESIA

- 1114 -

| No | Sasaran Strategis | Indikator Kinerja | Target | Realisasi | Capaian |
|----|--|---|---|------------------------------|---------|
| | | Indeks Kepuasan Stakeholder terhadap Kinerja Alumni | Nilai 3,30 | Nilai 3,68 | 111,5% |
| 6 | Meningkatnya harmonisasi kualitas produk hukum Pusat dan Daerah | Indeks Kepatuhan Penyusunan Produk Hukum Daerah | Nilai 78 (Tinggi) | Nilai 78 (Tinggi) | 100% |
| 7 | Meningkatnya tata kelola pemerintahan dalam negeri yang adaptif, profesional, proaktif, dan inovatif | Indeks Kinerja Kepala Daerah dan DPRD dalam penyelenggaraan Pemerintahan Daerah | Nilai 78 (Tinggi) | Nilai 33 (Rendah) | 42,31% |
| | | Nilai Evaluasi Penyelenggaraan Pemerintahan Daerah | Nilai 3,0 (Tinggi) | Nilai 2,31 (Rendah) | 77% |
| | | Persentase Daerah yang memenuhi Tahapan Penerapan SPM | 70% | 73,06% | 104,37% |
| | | Indeks Sinkronisasi penyelenggaraan Urusan Pemerintahan Daerah | Nilai 60 (Sinkron) | Nilai 85,84 (Sangat Sinkron) | 143,07% |
| | | Persentase Desa dengan nilai Indeks Penyelenggaraan Pemerintahan Desa Kategori nilai “baik” | 45% | 22,56% | 50,13% |
| | | Rata - rata Indeks Pengelolaan Keuangan Daerah | Nilai 36,5 | Nilai 64,01 | 150% |
| | | Persentase daerah yang mempunyai nilai Indeks Inovasi tinggi | 24% | 75,46% | 150% |
| | | Jumlah kelembagaan penelitian dan pengembangan di daerah dengan kategori “utama” | 110 Daerah | 4 Daerah | 3,63% |
| | | Indeks Pengawasan Pemerintahan Daerah | Nilai 90 | Nilai 84,44 | 93,82% |
| | | Indeks Kapasitas Inspektorat Daerah | Nilai 80,0% (B) | Nilai 82,80% (B) | 103,5% |
| 8 | Terjaminnya hak-hak keperdataan setiap warga negara dalam aspek kependudukan dan tersedianya data kependudukan untuk semua keperluan | Persentase cakupan layanan pendaftaran penduduk dan pencatatan sipil | 94% Cakupan kepemilikan dokumen kependudukan bagi yang melaporkan | 103,87% | 110,5% |
| | | Jumlah lembaga pengguna yang menandatangani Kerjasama pemanfaatan data kependudukan nasional untuk pelayanan publik (Kumulatif) | 900 Lembaga Pengguna | 2.735 Lembaga Pengguna | 150% |
| 9 | Meningkatnya tata kelola penyelenggaraan kewilayahan | Indeks Tata Kelola Penyelenggaraan Kewilayahan | Nilai 20 | Nilai 26,15 | 130,75% |
| 10 | Meningkatnya kualitas reformasi birokrasi di lingkungan Kemendagri | Indeks Reformasi Birokrasi Kementerian Dalam Negeri | Nilai 80,01 | Nilai 82,28 | 102,8% |
| 11 | Terwujudnya Kementerian Dalam Negeri yang akuntabel dan berintegritas | Indeks Pengawasan Internal | Nilai 90 | Nilai 91,65 | 101,83% |
| | | Indeks Penanganan Pemeriksaan Khusus | Nilai 82 | Nilai 75,22 | 91,73% |



PRESIDEN
REPUBLIK INDONESIA

- 1115 -

| No | Sasaran Strategis | Indikator Kinerja | Target | Realisasi | Capaian |
|----|--|---|--------|-----------|---------|
| 12 | Meningkatnya kemanfaatan hasil litbang sebagai rujukan utama dalam penataan kebijakan di lingkungan Kemendagri | Persentase hasil kelitbangan yang direkomendasikan sebagai bahan masukan kebijakan Kementerian Dalam Negeri | 55% | 133,33% | 150% |

Realisasi Penyerapan Anggaran Tahun 2022 adalah sebagai berikut.

| No | Satuan Kerja | Pagu (Rp) | Realisasi (Rp) | % |
|--------|---|-------------------|-------------------|-------|
| 1 | Sekretariat Jenderal | 468.571.946.000 | 465.088.351.494 | 99,26 |
| 2 | Dewan Kehormatan Penyelenggara Pemilu | 27.101.703.000 | 26.962.358.466 | 99,49 |
| 3 | Inspektorat Jenderal | 81.054.811.000 | 81.042.256.703 | 99,98 |
| 4 | Direktorat Jenderal Politik dan Pemerintahan Umum | 218.753.446.000 | 218.592.166.368 | 99,93 |
| 5 | Direktorat Jenderal Administrasi Kewilayahan | 211.625.079.000 | 207.224.793.731 | 97,92 |
| 6 | Direktorat Jenderal Bina Pemerintah Desa | 190.337.748.000 | 184.559.839.999 | 96,96 |
| 7 | Direktorat Jenderal Bina Pembangunan Daerah | 335.762.399.000 | 332.269.671.464 | 98,96 |
| 8 | Direktorat Jenderal Otonomi Daerah | 107.166.074.000 | 106.368.254.807 | 99,26 |
| 9 | Direktorat Jenderal Administrasi Kependudukan dan Pencatatan Sipil | 603.714.338.000 | 602.056.605.283 | 99,73 |
| 10 | Direktorat Jenderal Keuangan Daerah | 85.385.734.000 | 84.617.519.445 | 99,10 |
| 11 | Badan Strategi Kebijakan Dalam Negeri | 59.193.307.000 | 58.208.765.011 | 98,34 |
| 12 | Badan Pengembangan Sumber Daya Manusia Aparatur Pemerintahan Dalam Negeri | 204.895.038.000 | 204.345.095.850 | 99,73 |
| 13 | Institusi Pemerintahan Dalam Negeri | 635.861.712.000 | 629.460.446.145 | 98,99 |
| Jumlah | | 3.229.423.335.000 | 3.200.796.124.766 | 99,11 |

Hambatan atau permasalahan dalam pencapaian kinerja Kementerian Dalam Negeri antara lain disebabkan oleh hal-hal sebagai berikut.

1. Pencapaian ICRM dalam pembentukan Gugus Tugas GNRM dan PPWK Bahwa GNRM sebagai Prioritas Pembangunan nasional di beberapa daerah masih belum dimaknai oleh para pemangku pengelola anggaran;
2. Minimnya anggaran yang dialokasikan untuk pembentukan tim Gerakan Nasional Revolusi Mental di daerah (anggapan bahwa pembentukan Gugus Tugas GNRM harus memiliki anggaran, mengingat adanya SK Tim didalamnya) ditambah dengan pemotongan anggaran untuk penanganan Covid 19;
3. Kurangnya terintegrasinya program kegiatan antara Kesbangpol dan OPD terkait (terutama Bappeda) untuk membantu menggerakkan 5 bidang (bersatu,melayani, mandiri, tertib,bersih) agar program atau kegiatan GNRM dapat terealisasi dengan baik;
4. Kurangnya dorongan intensif provinsi terhadap kabupaten/kota untuk membentuk Gugus Tugas Gerakan Nasional Revolusi Mental.



**PRESIDEN
REPUBLIK INDONESIA**

- 1116 -

Penyelesaian terhadap Hambatan tersebut adalah:

1. Kemendagri sebagai koordinator Indonesia bersatu yang menjadi pembina pemerintahan daerah melalui Ditjen Keuangan Daerah mendorong daerah untuk memprioritaskan anggaran GNRM dan melakukan evaluasi terhadap daerah-daerah yang belum mencantumkan anggaran untuk GNRM mengingat Kemendagri juga telah menerbitkan payung hukum dalam pengajuan dan penyusunan APBD kegiatan Revolusi Mental;
2. Mengingatkan daerah untuk melakukan Percepatan Pembentukan dan pelaksanaan Gugus Tugas Gerakan Nasional Revolusi Mental;
3. Membangun koordinasi dan komunikasi efektif dengan OPD terkait (terutama Bappeda) terkait penggalangan dana program dan kegiatan agar sejalan dengan kegiatan revolusi mental di daerah;
4. Melakukan himbauan dan dorongan intensif ke provinsi melalui surat jalur Surat Dinas, Monitoring dan evaluasi serta koordinasi melalui media sosial (WA group, Telegram, Email, dan alat komunikasi lainnya), yang selanjutnya disampaikan provinsi kepada kabupaten/kota untuk membentuk Gugus Tugas Gerakan Nasional Revolusi Mental;
5. Memberikan reward (penghargaan) kepada Kesbangpol Provinsi, Kabupaten dan Kota yang telah membentuk Gugus Tugas GNRM dan melaksanakan GNRM dengan baik.



- 1117 -



Kementerian Luar Negeri

Dalam rangka melaporkan keberhasilan Tahun 2022, Kementerian Luar Negeri telah menetapkan 6 sasaran strategis dengan 20 indikator kinerja. Berdasarkan hasil pengukuran kinerja Tahun 2022, dari 16 indikator kinerja yang dilaporkan tersebut, sebanyak 15 indikator kinerja (56,25%) memiliki capaian melebihi target, 2 indikator kinerja (12,5%) sesuai target, dan 3 indikator kinerja (31,25%) tidak mencapai target.

Sistem manajemen kinerja Kemenlu menggunakan metode Balanced Scorecard yang mengadopsi 4 (empat) perspektif. Pada tahun 2022 nilai capaian kinerja Kemenlu sebesar 107,16%, yang didapat dari masing-masing perspektif: Stakeholders Perspective (bobot 25%) nilai capaian sebesar 108,58%, Customer Perspective (bobot 15%) nilai capaian sebesar 109,22%, Internal Business Process Perspective (bobot 30%) nilai capaian sebesar 110,42%, dan Learning and Growth Perspective (bobot 30%) nilai capaian sebesar 101,67%.

Tabel di bawah ini menyajikan capaian sebagian sasaran strategis dengan indikator kinerja Tahun 2022.

| No | Sasaran Strategis | Indikator Kinerja | Target | Realisasi | Capaian |
|----|--|---|------------------|------------------|---------|
| 1 | Nilai manfaat diplomasi ekonomi yang optimal | Tingkat Efektivitas Diplomasi Ekonomi di Sektor Perdagangan | 85,52% | 149,56% | 174,21% |
| | | Tingkat efektivitas diplomasi ekonomi di sektor investasi | 93,34% | 131,13% | 140,50% |
| | | Tingkat efektivitas diplomasi ekonomi di sektor pariwisata | 77,88% | 147,42% | 189,35% |
| 2 | | Indeks pengaruh dan peran Indonesia di dunia internasional | 4,85 | 4,98 | 102,68% |
| 3 | Integritas kedaulatan NKRI dan citra positif Indonesia di dunia Internasional yang meningkat | Indeks kemajuan perundingan penyelesaian perbatasan maritim | 46,32 | 46,84 | 101,12% |
| | | Indeks citra Indonesia di dunia internasional | 3,90 (Skala 1-5) | 4,06 (Skala 1-5) | 104,10% |
| 4 | Pelindungan WNI di luar negeri dan pelayanan publik | Persentase kasus WNI di luar negeri yang diselesaikan | 80% | 91,50% | 114,38% |



PRESIDEN
REPUBLIK INDONESIA

- 1118 -

| No | Sasaran Strategis | Indikator Kinerja | Target | Realisasi | Capaian |
|----|---|--|-----------------|------------------|---------|
| | yang prima | Nilai Persepsi kepuasan pelayanan publik | 4 (skala 4) | 4 | 100% |
| 5 | Dukungan dan komitmen nasional atas kebijakan luar negeri dan kesepakatan internasional yang tinggi | Persentase tindak lanjut/implementasi kesepakatan internasional oleh stakeholders dalam negeri | 87,84% | 100% | 113,84% |
| | | Indeks pengaruh rekomendasi strategi kebijakan luar negeri terhadap kebijakan <i>stakeholders</i> | 3 (Skala 4) | 3,26 (Skala 1-4) | 108,67% |
| | | Jumlah kesepakatan di bidang Ekonomi, Sosial dan Budaya | 75 | 96 | 128,00% |
| | | Jumlah kesepakatan di bidang politik, keamanan, dan maritim | 62 | 73 | 117,74% |
| | | Persentase prakarsa/rekomendasi Indonesia yang diterima pada forum multilateral di bidang Ekonomi, Sosial dan Budaya | 97,25% | 99,18% | 101,98% |
| | | Persentase prakarsa/rekomendasi Indonesia yang diterima pada forum multilateral di bidang politik, keamanan, dan maritim | 97,25% | 99,13% | 101,93% |
| 6 | Infrastruktur diplomasi yang kuat | Nilai Sistem Merit | 300 | 277 | 92,33% |
| | | Nilai Evaluasi Reformasi Birokrasi Kemenlu | 81 | 77,88 | 96,15% |
| | | Nilai Evaluasi Akuntabilitas Kinerja Instansi Pemerintah (AKIP) Kemenlu | 79,50 (BB) | 78,59 (BB) | 98,86% |
| | | Indeks pengelolaan aset Kementerian Luar Negeri | 2,7 (Skala 1-4) | 2,86 (Skala 1-4) | 105,93% |
| | | Nilai Kinerja Anggaran Kementerian Luar Negeri | 92 | 93,72 | 101,87% |
| | | Indeks Opini BPK atas Laporan Keuangan Kemenlu | 4 (WTP) | 4 (WTP) | 100% |
| | | | | | |
| | | | | | |

Realisasi Penyerapan Anggaran Tahun 2022 adalah sebagai berikut.

| No | Program | Pagu (Rp) | Realisasi (Rp) | % |
|----|--|----------------------|----------------------|--------|
| 1 | Program Diplomasi dan Kerja sama Internasional | Rp391.523.059.000,00 | Rp375.989.863.212,00 | 96,03% |
| 2 | Program Peran dan Kepemimpinan Indonesia di bidang Kerja sama Multilateral | Rp934.211.338.000,00 | Rp914.827.600.899,00 | 97,93% |
| 3 | Program Penegakan Kedaulatan serta Hukum dan Perjanjian Internasional | Rp7.224.663.000,00 | Rp7.219.489.031,00 | 99,93% |



- 1119 -

| No | Program | Pagu (Rp) | Realisasi (Rp) | % |
|-------|---|------------------------|------------------------|--------|
| 4 | Program Pelindungan WNI di Luar Negeri serta Pelayanan Publik | Rp237.927.375.000,00 | Rp219.917.290.498,00 | 92,43% |
| 5 | Program Dukungan Manajemen | Rp6.289.182.306.000,00 | Rp6.120.280.056.551,00 | 97,31% |
| Total | | Rp7.860.068.741.000,00 | Rp7.638.234.300.191,00 | 97,18% |

Selama tahun 2022, Kemenlu menghadapi sejumlah tantangan dan kendala dalam mencapai target kinerja, yaitu:

1. Dalam upaya pelaksanaan diplomasi ekonomi, masih terdapat hambatan perdagangan dan regulasi yang diskriminatif terhadap komoditas Indonesia. Selain itu, Indonesia belum memiliki skema pembiayaan kerja sama ekspor impor yang efektif bagi pemangku kepentingan dalam kerangka kerja sama bilateral. Kemenlu juga belum memiliki alat untuk memonitor perkembangan kerja sama ekonomi mulai dari penjajakan sampai dengan implementasi.
2. Dalam upaya meningkatkan kepemimpinan Indonesia di forum internasional, termasuk pencalonan Indonesia di berbagai organisasi Internasional, masih terdapat kendala koordinasi dan pendekatan antar pemangku kepentingan terkait di dalam negeri. Hal ini mengakibatkan belum maksimalnya representasi Indonesia pada proses pencalonan di OI.
3. Dinamika serta kompleksitas isu geopolitik dan geostrategi global juga menjadi tantangan tersendiri dalam pelaksanaan diplomasi Indonesia serta proses global recovery pasca pandemi Covid-19.
4. Masih terdapat persepsi negatif tentang Indonesia yang mempengaruhi upaya peningkatan citra Indonesia di luar negeri.
5. Dalam upaya pelindungan WNI di luar negeri, masih terdapat pemahaman publik yang belum komprehensif tentang prosedur migrasi ke luar negeri yang aman. Penyelesaian kasus WNI di luar negeri antara lain juga dipengaruhi oleh kebijakan negara setempat yang berdampak pada lamanya proses penyelesaian kasus.
6. Kejahatan yang berbasis teknologi informasi yang semakin marak termasuk kejahatan perdagangan manusia seperti online scam, menuntut Kemenlu untuk memiliki sistem pelindungan WNI berbasis teknologi yang mumpuni.
7. Digitalisasi pelayanan publik dan internal juga masih belum maksimal dan berpotensi mendapatkan serangan siber yang mempengaruhi proses bisnis di Kemenlu.
8. Perlunya integrasi data aplikasi portal peduli WNI dengan sistem informasi K/L/I terkait di dalam negeri guna menyajikan data yang lebih akurat.
9. Belum ada rujukan yang mengikat pemangku kepentingan di dalam negeri untuk menindaklanjuti kesepakatan bilateral/regional/multilateral yang telah disepakati antara Indonesia dengan negara mitra. Selain itu, terdapat perbedaan prioritas pada K/L terkait dalam menindaklanjuti kesepakatan internasional.



**PRESIDEN
REPUBLIK INDONESIA**

- 1120 -

10. Terdapat sejumlah draf kesepakatan bilateral yang memerlukan waktu cukup panjang untuk dibahas/dinegosiasi, sehingga memerlukan pelaksanaan beberapa pertemuan lanjutan.
11. Secara internal, terdapat peraturan yang masih tumpang tindih dan perlu ditinjau kembali sehingga dapat menjadi payung hukum yang valid dalam tata kelola organisasi Kemenlu.

Sebagai antisipasi terhadap dampak tantangan dan kendala tersebut, pelaksanaan diplomasi Indonesia dilakukan dengan pendekatan kerja sama dan kolaborasi dengan seluruh pemangku kepentingan terkait. Kemenlu juga telah memanfaatkan teknologi informasi pada saat melakukan negosiasi dan pertemuan dengan pihak terkait maupun menyelenggarakan pertemuan secara luring dengan tetap memperhatikan penerapan protokol kesehatan yang ketat. Selain itu, Kemenlu juga terus melakukan peningkatan kapasitas SDM untuk mendukung optimalisasi pelaksanaan diplomasi.



- 1121 -



Kementerian Hukum dan Hak Asasi Manusia

Dalam rangka melaporkan keberhasilan Tahun 2022, Kementerian Hukum dan Hak Asasi Manusia telah menetapkan 8 sasaran strategis dengan 21 indikator kinerja. Berdasarkan hasil pengukuran kinerja Tahun 2022, dari 24 indikator kinerja yang dilaporkan tersebut, sebanyak 19 indikator kinerja (79,17%) memiliki capaian melebihi target, 1 indikator kinerja (4,17%) sesuai target, tidak ada indikator kinerja yang tidak mencapai target, dan 1 indikator kinerja (8,33%) belum dihitung capaian kinerjanya.

Tabel di bawah ini menyajikan capaian sebagian sasaran strategis dengan indikator kinerja Tahun 2022.

| No | Sasaran Strategis | Indikator Kinerja | Target | Realisasi | Capaian |
|----|--|---|-------------|-------------|---------|
| 1 | Terpenuhinya peraturan perundang-undangan yang sesuai dengan asas pembentukan peraturan perundang-undangan | Indeks kualitas perundang-undangan | 3,15 Indeks | 3,43 Indeks | 108,8% |
| 2 | Mengoptimalkan peran dalam penghormatan, perlindungan, dan pemenuhan HAM | Persentase capaian Aksi HAM Pemerintah Pusat memenuhi target | 70% | 93,25% | 133,2% |
| | | Persentase capaian Aksi HAM Pemerintah Daerah Provinsi/ Kabupaten/ Kota memenuhi target | 40% | 69,94% | 174,8% |
| 3 | Memastikan pelayanan publik di bidang hukum sesuai dengan asas penyelenggaraan pelayanan publik | Indeks Kepuasan Masyarakat Terhadap Layanan Publik Bidang Hukum | 3,2 Indeks | 3,71 Indeks | 116,09% |
| 4 | Memastikan penegakan hukum yang mampu menjadi pendorong inovasi dan kreatifitas dalam pertumbuhan ekonomi nasional | Persentase permintaan bantuan timbal balik dalam masalah pidana dan ekstradisi yang ditindaklanjuti | 86% | 91,42% | 106,3% |
| | | Persentase klien Pemasyarakatan yang produktif, mandiri dan berdaya guna | 45% | 46% | 102% |
| | | Persentase benda sitaan dan barang rampasan yang terjaga kuantitas (jumlah) dan kualitasnya (nilai) | 70% | 76% | 108% |
| | | Persentase menurunnya residivis | 1% | 1,13% | 113% |



PRESIDEN
REPUBLIK INDONESIA


- 1122 -

| No | Sasaran Strategis | Indikator Kinerja | Target | Realisasi | Capaian |
|----|---|---|--------------|------------------------|------------------------|
| | | Persentase tahanan yg mendapatkan perlindungan dan perawatan | 80% | 90,93% | 113,6% |
| 5 | Ikut berperan serta dalam menjaga stabilitas keamanan dan kedaulatan NKRI | Indeks keamanan dan ketertiban UPT Pemasyarakatan | 75 Indeks | 80,91 Indeks | 107,9% |
| | | Indeks Pengamanan Keimigrasian | 3,12 Indeks | 3,73 Indeks | 119,5% |
| 6 | Meningkatkan kesadaran hukum masyarakat | Indeks kepuasan masyarakat atas pelayanan dokumentasi hukum | 76,61 Indeks | 92,55 Indeks | 120,8% |
| | | Persentase desa/kelurahan sadar hukum yang terbentuk di masing-masing wilayah | 70% | 91,07% | 130,1% |
| | | Persentase permohonan bantuan hukum litigasi yang dilayani sesuai dengan peraturan perundang-undangan | 81% | 104,83% | 129,42% |
| | | Persentase permohonan bantuan hukum non litigasi yang dilayani sesuai dengan peraturan perundang-undangan | 80% | 102,74% | 128,4% |
| | | Indeks kepuasan layanan bantuan hukum | 76,61 Indeks | 76,67 Indeks | 100,08% |
| 7 | Meningkatkan kompetensi strategis Sumber Daya Manusia di Bidang Hukum dan HAM | Persentase ASN yang telah memenuhi standar kompetensi jabatan | 75% | 88,21% | 117,6% |
| | | Persentase alumni diklat yang meningkat kinerjanya | 90% | 94,5% | 105,06% |
| 8 | Membangun budaya kerja yang berorientasi kinerja organisasi yang berintegritas, efektif dan efisien | Nilai Reformasi Birokrasi | 85 | Dalam proses penilaian | Dalam proses penilaian |
| | | Indeks Persepsi Integritas | 67 Indeks | 78,48 Indeks | 117,13% |
| | | Persentase KTI yang disitasi | 20% | 21,88% | 109,38% |

Realisasi Penyerapan Anggaran Tahun 2022 adalah sebagai berikut.

| No | Sasaran Strategis | Pagu (Rp) | Realisasi (Rp) | % |
|--------|---------------------|--------------------|--------------------|--------|
| 1 | Sasaran Strategis 1 | Rp 11.011.360.000 | Rp 10.565.942.831 | 95,95% |
| 2 | Sasaran Strategis 2 | Rp 1.731.832.000 | Rp 1.695.748.801 | 97,92% |
| 3 | Sasaran Strategis 3 | Rp 674.747.134.000 | Rp 572.395.480.116 | 84,83% |
| 4 | Sasaran Strategis 4 | Rp 18.072.409.000 | Rp 17.214.501.753 | 95,25% |
| 5 | Sasaran Strategis 5 | Rp 158.376.324.000 | Rp 147.141.437.957 | 92,91% |
| 6 | Sasaran Strategis 6 | Rp 3.232.641.000 | Rp 3.168.482.919 | 98,02% |
| 7 | Sasaran Strategis 7 | Rp 14.769.166.000 | Rp 13.964.440.458 | 94,55% |
| 8 | Sasaran Strategis 8 | Rp 32.298.975.000 | Rp 32.195.738.156 | 99,68% |
| Jumlah | | Rp 556.384.307.000 | Rp446.190.536.608 | 80,19% |

Hambatan atau permasalahan dalam pencapaian kinerja Kementerian Hukum dan Hak Asasi Manusia antara lain disebabkan oleh hal-hal sebagai berikut.




**PRESIDEN
REPUBLIK INDONESIA**

- 1123 -

1. Masih adanya ego sektoral dan tarik ulur kewenangan dari kementerian/lembaga membuat penyelesaian pembentukan RUU/RPP/R Perpres terhambat;
2. Proses Pembahasan Rancangan Undang-Undang di DPR masih tergantung jadwal di DPR sehingga penyelesaian RUU menjadi UU tidak dapat ditentukan secara pasti;
3. Adanya irisan kewenangan antar instansi Kementerian/Lembaga;
4. Terdapat rancangan peraturan perundang-undangan yang disampaikan untuk diharmonisasi belum diperoleh kesepakatan pembahasan di tingkat Panitia Antar Kementerian (PAK) dan masalah substansi lainnya antara lain minim pengaturan serta belum memenuhi persyaratan administratif sehingga menyebabkan proses pengharmonisasian berlangsung relatif lebih lama;
5. Perwakilan kementerian/lembaga dalam rapat harmonisasi rancangan peraturan perundang-undangan sering berganti-ganti atau kurang berkompeten dalam mengambil keputusan, atau tidak melaporkan hasil rapat kepada pimpinannya, sehingga menyebabkan proses pengharmonisasian menjadi lama atau terhambat;
6. Kementerian/lembaga belum memiliki Pejabat Fungsional Perancang Peraturan Perundang-undangan yang memadai dan kompeten untuk melakukan penyusunan rancangan peraturan perundang-undangan pada setiap tahap pembentukan rancangan peraturan Perundang-undangan;
7. Kementerian pemrakarsa kurang memahami prosedur pembentukan peraturan perundang-undangan sebagaimana diatur dalam Undang-Undang Nomor 12 Tahun 2011 tentang Pembentukan Peraturan Perundang-undangan sehingga sering kali tidak melalui proses rapat PAK dan tidak melalui proses harmonisasi peraturan perundang-undangan;
8. Kurang maksimalnya dalam penguatan pembuktian terkait pengujian Undang-Undang terhadap UUD 1945 dan Proses mediasi selama pandemi tidak dapat dilaksanakan secara maksimal;
9. Belum terstandarisasinya kegiatan fasilitasi perancangan peraturan daerah;
10. Masih terdapat perancang belum ditingkatkan kapasitas dan pembinaannya;
11. Permohonan penerjemahan peraturan perundang-undangan secara manual maupun elektronik oleh Kementerian/Lembaga dan Pemerintah Daerah Provinsi, Kabupaten dan Kota belum lengkap persyaratan sebagaimana dimaksud dalam Peraturan Menteri Hukum dan HAM Nomor 13 tahun 2018 tentang Penerjemahan Peraturan Perundang-undangan.

Meskipun terdapat kendala pada tahun 2022, namun berbagai upaya telah dilakukan untuk mencapai keberhasilan diantaranya:

1. Pembentukan peraturan perundang-undangan yang demokratis, aspiratif, transparan, dan sesuai dengan prosedur atau tata cara pembentukan peraturan perundang-undangan;



**PRESIDEN
REPUBLIK INDONESIA**

- 1124 -

2. Dukungan tenaga fungsional perancang peraturan perundang-undangan dari Jenjang Pertama hingga Utama yang memadai dan berkompeten. Dalam pembentukan peraturan perundang-undangan harus didukung SDM Perancang yang mengetahui dasar-dasar penyusunan peraturan perundang-undangan yaitu asas-asas pembentukan peraturan perundang-undangan, kewenangan pembentuk peraturan perundang-undangan, jenis dan hierarki peraturan perundang-undangan, serta materi muatannya;
3. Harmonisasi rancangan peraturan perundang-undangan dan pemeriksaan terhadap peraturan perundang-undangan yang akan diundangkan turut pula dalam meningkatkan kualitas peraturan perundang-undangan dan mengurangi kemungkinan adanya peraturan Perundang-undangan yang tumpang tindih (disharmoni);
4. Peningkatan koordinasi dengan Kementerian/Lembaga pada masing-masing tahapan pembentukan peraturan perundang-undangan;
5. Sarana dan prasarana yang mendukung peningkatan kualitas pembentukan peraturan perundang-undangan;
6. Pembentukan peraturan perundang-undangan, dimaksimalkan melalui hybrid (daring).



- 1125 -



Kementerian Pertahanan

Dalam rangka melaporkan keberhasilan Tahun 2022, Kementerian Pertahanan telah menetapkan 16 sasaran strategis dengan 18 indikator kinerja. Berdasarkan hasil pengukuran kinerja Tahun 2022, dari 18 indikator kinerja yang dilaporkan tersebut, sebanyak 9 indikator kinerja (50%) melebihi target, 5 indikator kinerja (28%) sesuai target, 1 indikator kinerja (5%) tidak mencapai target, dan 3 indikator kinerja (16%) belum dihitung capaian kinerjanya.

Tabel di bawah ini menyajikan capaian sebagian sasaran strategis dengan indikator kinerja Tahun 2022.

| No | Sasaran Strategis | Indikator Kinerja | Target | Realisasi | Capaian |
|----|---|--|----------|-----------|---------|
| 1 | Terjaganya kedaulatan negara di wilayah darat, laut dan udara termasuk udara termasuk di daerah perbatasan | Persentase pelanggaran terhadap kedaulatan negara NKRI yang dapat diatasi | 100% | 104,15% | 104,15% |
| 2 | Terlindunginya keutuhan wilayah dari segala bentuk ancaman baik dari dalam maupun luar negeri | Tingkat Keberhasilan penanggulangan terhadap upaya-upaya yang mengancam keutuhan wilayah NKRI | Berhasil | Berhasil | 100% |
| 3 | Terlindunginya keselamatan segenap bangsa di seluruh wilayah NKRI dari segala bentuk ancaman baik dari dalam maupun luar negeri | Persentase ancaman terhadap keselamatan segenap bangsa di seluruh wilayah NKRI yang dapat diatasi | 100% | 101,15% | 101,15% |
| 4 | Meningkatnya hubungan Diplomasi Pertahanan melalui kerjasama Bilateral dan Multilateral di bidang Pertahanan | Persentase pelibatan Kemhan dan TNI dengan Kementerian/ Lembaga Pemerintah Daerah dalam menangani ancaman militer/nonmiliter | 100% | 100% | 100% |
| 5 | Terintegrasinya Pertahanan Militer dan Nirmiliter dalam Sistem Pertahanan Negara yang bersifat semesta. | Persentase pelibatan Kemhan dan TNI dengan Kementerian/ Lembaga Pemerintah Daerah dalam menangani ancaman militer/ nonmiliter. | Berhasil | Berhasil | 100% |
| 6 | Terwujudnya Postur yang Tangguh dalam mengatasi ancaman | Persentase capaian pembangunan Postur TNI melalui pemenuhan kekuatan pokok sehingga terbentuk kekuatan penangkal yang efektif | 85% | 91,79% | 107,99% |




PRESIDEN
REPUBLIK INDONESIA

- 1126 -

| No | Sasaran Strategis | Indikator Kinerja | Target | Realisasi | Capaian |
|----|---|--|--------|-----------|---------|
| 7 | Terwujudnya Tata Kelola Sistem Pertahanan negara yang baik | 1. Indeks Reformasi Birokrasi | 74 | N/A | N/A |
| | | 2. Opini BPK terhadap UK Kemhan dan TNI | WTP | N/A | N/A |
| | | 3. Nilai Akuntabilitas Kinerja Kemhan dan TNI | 73 | N/A | N/A |
| 8 | Terwujudnya kesadaran Bela Negara bagi seluruh warga negara | Indeks Bela Negara Skala 1-5 | 3,25 | 3,30 | 101,50% |
| 9 | Terwujudnya komponen pendukung pertahanan negara yang ditetapkan di seluruh wilayah Indonesia. | Persentase penataan komponen pendukung sesuai dengan keahlian dan profesi. | 50% | 50,04% | 100,08% |
| 10 | Terwujudnya komponen cadangan pertahanan negara yang siap dimobilisasi dan didemobilisasi | Jumlah pembentukan komponen cadangan Matra Darat, Laut, dan Udara yang siap dimobilisasi dan didemobilisasi. | 40 SSY | 5 SSY | 12,50% |
| 11 | Terwujudnya Industri Pertahanan Nasional yang kuat, Mandiri dan berdaya saing guna mendukung kebutuhan Pertahanan Negara | Persentase pemenuhan Alutsista dan Alpalhankam melalui pemberdayaan Industri Pertahanan dalam Negeri | 46% | 48,71% | 105,88% |
| 12 | Terwujudnya Ruang Alat dan Kondisi Juang (RAK Juang) yang tangguh untuk mendukung Pertahanan Negara | Persentase wilayah pertahanan yang sudah memenuhi syarat Ruang Alat dan Kondisi Juang (RAK Juang) mendukung Pertahanan | 20% | 22,26% | 111,28% |
| 13 | Terwujudnya Wilayah pertahanan yang bertumpu pada pulau-pulau besar secara mandiri dan mampu melaksanakan perang berlarut | Persentase wilayah pertahanan pada pulau-pulau besar yang mampu melaksanakan pertahanan secara mandiri dan perang berlarut | 20% | 20,28% | 101,40% |
| 14 | Terwujudnya Depo-depo Logistik Pertahanan yang telah terdesentralisasi | Persentase Depo- depo Logistik Pertahanan yang telah terdesentralisasi | 20% | 20,54% | 102,71% |
| 15 | Terwujudnya penguatan pertahanan di wilayah-wilayah selat strategis | Persentase peningkatan kekuatan pertahanan di wilayah-wilayah selat-selat strategis | 22,50% | 22,50% | 100% |
| 16 | Terwujudnya sinergitas penataan Wilayah Pertahanan Negara | Persentase Sinergitas wilayah Pertahanan (RWP) dan Rencana Rinci Wilayah Pertahanan (RRWP) bagi kepentingan Pertahanan Negara. | 80% | 80% | 100% |

Realisasi Penyerapan Anggaran Tahun 2022 adalah sebagai berikut.

| No | Eselon I | Pagu (Rp) | Realisasi (Rp) | % |
|--------|-----------|-------------------|-------------------|---------|
| 1 | KEMHAN | 45.535.121.000 | 43.883.416.123 | 96,37% |
| 2 | MABES TNI | 1.822.969.609.000 | 1.822.954.160.540 | 100,00% |
| 3 | TNI AD | 379.186.107.000 | 352.954.317.578 | 93,08% |
| 4 | TNI AL | 43.971.066.000 | 39.782.481.218 | 90,47% |
| 5 | TNI AU | 36.064.666.000 | 30.719.460.672 | 85,18% |
| Jumlah | | 2.327.726.569.000 | 2.290.293.836.131 | 98,39% |



**PRESIDEN
REPUBLIK INDONESIA**

- 1127 -

Tidak terdapat kendala, hambatan atau permasalahan dalam pencapaian kinerja Kementerian Pertahanan.

Dalam rangka menghadapi tantangan kedepannya, Kementerian Pertahanan akan melakukan beberapa langkah-langkah strategis untuk menjaga dan meningkatkan kinerja Kementerian Pertahanan, sebagai berikut:

1. Meminimalisir pelanggaran kedaulatan Negara di Wilayah Darat, Laut dan Udara di daerah perbatasan baik melalui Operasi Militer untuk Perang (OMP) maupun Operasi Militer Selain Perang (OMSP).
2. Meningkatkan penanggulangan terhadap upaya-upaya yang mengancam keutuhan NKRI dengan melaksanakan Tindakan preventif dan represif untuk menetralkan segala bentuk ancaman terhadap keutuhan wilayah dan keselamatan segenap bangsa di seluruh wilayah NKRI.
3. Meningkatkan hubungan Diplomasi Pertahanan melalui Kerja sama Bilateral dan Multilateral di bidang Pertahanan guna menghadapi tantangan keamanan baik di Kawasan maupun global.
4. Meningkatkan Pertahanan Militer dan Nirmiliter dalam Sistem Pertahanan Negara yang bersifat Semesta.
5. Mewujudkan Postur TNI yang Tangguh dalam mengatasi Ancaman dalam rangka memenuhi Essential Force (EF).
6. Meningkatkan Tata Kelola Sistem Pertahanan Negara yang baik.
7. Meningkatkan Kesadaran Bela Negara bagi seluruh Warga Negara guna meningkatkan nilai dasar bela Negara yang meliputi Cinta tanah air, sadar berbangsa dan bernegara, setia pada Pancasila sebagai Ideologi Negara, Rela berkorban untuk bangsa dan Negara, Memiliki kemampuan awal Bela Negara.
8. Mewujudkan Komponen pendukung pertahanan Negara yang siap dimobilisasi dan didemobilisasi.
9. Mewujudkan Industri Pertahanan Nasional yang kuat, Mandiri dan berdaya saing guna mendukung kebutuhan Pertahanan Negara.
10. Meningkatkan Sinergitas penataan wilayah Pertahanan Negara untuk mewujudkan Ruang alat dan kondisi juang (RAK juang) yang Tangguh untuk mendukung Pertahanan Negara serta mewujudkan wilayah pertahanan yang bertumpu pada pulau-pulau besar secara mandiri dan mampu melaksanakan perang berlarut
11. Mewujudkan Depo-depo logistik pertahanan yang terdesentralisasi.
12. Mewujudkan Penguatan Pertahanan di wilayah-wilayah selat strategis.



- 1128 -



Kementerian Komunikasi dan Informatika

Dalam rangka melaporkan keberhasilan Tahun 2022, Kementerian Komunikasi dan Informatika telah menetapkan 5 sasaran strategis dengan 7 indikator kinerja. Berdasarkan hasil pengukuran kinerja Tahun 2022, dari 7 indikator kinerja yang dilaporkan tersebut, sebanyak 5 indikator kinerja (42,815%) memiliki capaian melebihi target, 1 indikator kinerja (14,28%) sesuai target, dan 1 indikator kinerja (42,85%) tidak mencapai target.

Tabel di bawah ini menyajikan capaian sebagian sasaran strategis dengan indikator kinerja Tahun 2022.

| No | Sasaran Strategis | Indikator Kinerja | Target | Realisasi | Capaian |
|----|---|---|-----------|-----------|---------|
| 1 | Meningkatnya Cakupan Jaringan Pita Lebar yang Cepat dan Terjangkau | Jumlah Desa/Kelurahan Mendapatkan Layanan Seluler 4G | 11.661 | 8.614 | 73,87% |
| | | Persentase (%) Rancangan Kebijakan Penambahan Spektrum Frekuensi Radio (SFR) untuk Layanan Broadband Sebesar 90 MHz | 100% | 100% | 100% |
| 2 | Meningkatnya Cakupan Wilayah yang Terlayani Penyiaran Digital | Persentase (%) Populasi Masyarakat yang Mendapatkan Layanan Penyiaran Digital | 75% | 76,44% | 101,92% |
| 3 | Meningkatnya Pemahaman, Kompetensi, dan Kemampuan SDM Nasional Bidang Digital | Jumlah Masyarakat yang Mendapatkan Literasi Bidang TIK | 5.500.000 | 5.879.720 | 107% |
| | | Jumlah SDM yang Mendapatkan Peningkatan Kompetensi Bidang Digital | 202.675 | 245.224 | 121% |
| 4 | Meningkatnya Kualitas Pengelolaan Informasi dan Komunikasi Publik | Persentase (%) Kepuasan Masyarakat Terhadap Akses dan Kualitas Konten Informasi Publik Terkait | 73 | 79,45 | 108,84% |



- 1129 -

| No | Sasaran Strategis | Indikator Kinerja | Target | Realisasi | Capaian |
|----|--|--|--------|-----------|---------|
| | | Kebijakan dan Program Prioritas Pemerintah | | | |
| 5 | Meningkatnya Kualitas Tata Kelola Birokrasi yang Efektif dan Efisien | Indeks Reformasi Birokrasi Kementerian Kominfo berdasarkan Penilaian Mandiri Pelaksanaan Reformasi Birokrasi (PMPRB) | 80 | 89,14 | 111,43% |

Realisasi Penyerapan Anggaran Tahun 2022 adalah sebagai berikut.

| No | Eselon I | Pagu (Juta Rp) | Realisasi (Juta Rp) | % |
|--------|----------------------|----------------|---------------------|--------|
| 1 | Sekretariat Jenderal | 675 | 660 | 97,57% |
| 2 | Inspektorat Jenderal | 67 | 67 | 100% |
| 3 | Ditjen SDPP | 1.247 | 1.227 | 98,42% |
| 4 | Ditjen APTIKA | 3.968 | 2,435 | 61,38% |
| 5 | Ditjen PPI | 896 | 862 | 96,30% |
| 6 | Balitbang SDM | 839 | 789 | 94,01% |
| 7 | Ditjen IKP | 507 | 501 | 98,81% |
| 8 | BLU NAKTI | 18.171 | 14.834 | 98,81% |
| Jumlah | | 26.376 | 21.381 | 96,99% |

Hambatan atau permasalahan dalam pencapaian kinerja Kementerian Komunikasi dan Informatika antara lain disebabkan oleh hal-hal sebagai berikut. Penyebab tidak tercapainya target penyediaan layanan Mobile Broadband 4G tahun 2022 dikarenakan terdapat beberapa faktor, antara lain:

- a. Community Issue dengan pemilik lahan, dimana pemilik lahan meminta status tanah sewa.
- b. Isu keamanan dalam pelaksanaan pembangunan di wilayah Papua dan Papua Barat
- c. Kondisi akses dan keterbatasan transportasi ke lokasi, terutama di wilayah Papua dan Papua Barat.
- d. Keterbatasan tenaga kerja terampil untuk pekerjaan Civil Mechanical Electrical (CME), terutama tower erection di daerah. Khususnya di Papua dan Papua Barat.
- e. Terdapat beberapa wilayah yang ternyata sudah terjangkau oleh sinyal 4G dari BTS reguler operator seluler.
- f. Terdapat desa yang memiliki koordinat nominal site tidak tepat sehingga ketika dilakukan survei menunjukkan lokasi berbeda.
- g. Keterbatasan ketersediaan global chip shortage untuk perangkat komunikasi, terutama untuk perangkat microwave.
- h. Terdapat beberapa wilayah target pembangunan desa/kelurahan tahun 2022 yang berada di kawasan cagar alam sehingga mengalami kesulitan untuk mendapatkan izin dari pihak otoritas terkait.
- i. Terdapat sejumlah desa/kelurahan yang tidak sesuai dengan titik koordinat lokasi administrasi dan terjadi pemekaran di wilayah desa/kelurahan tersebut.



**PRESIDEN
REPUBLIK INDONESIA**

- 1130 -

- j. Adanya ketidaksesuaian data dengan laporan Dinas Kominfo pada beberapa daerah terkait perbedaan jumlah desa/kelurahan yang belum terlayani akses mobile broadband 4G. Hal ini disebabkan oleh adanya perbedaan tolok ukur kriteria desa/kelurahan yang belum terlayani akses mobile broadband 4G.
- k. Banyak desa/kelurahan yang hanya dilayani listrik PLN kurang dari 10 jam sehingga menjadi pertimbangan operator seluler untuk tidak melaksanakan komitmen membangun BTS 4G di daerah tersebut.

Kementerian Kominfo melaksanakan beberapa alternatif solusi terkait penyediaan layanan Mobile Broadband 4G, yaitu:

1. Menerapkan micro-management kepada kemitraan penyedia infrastruktur layanan Mobile Broadband 4G.
2. Berkoordinasi dengan seluruh pemangku kepentingan secara intensif.
3. Menggunakan moda transportasi lain yang lebih cepat dalam pengiriman material, misalnya dengan menyewa vessel atau mencari alternatif penyewaan pesawat.
4. Menggunakan terobosan skema pinjam lahan dengan berkolaborasi bersama pemerintah daerah. Dalam skema pinjam lahan, pemerintah daerah menyiapkan lahan dan Izin Mendirikan Bangunan (IMB) sedangkan pemerintah pusat diberi fasilitas pembebasan IMB untuk membangun infrastruktur telekomunikasi.
5. Melakukan reviu dan sinkronisasi data antara Kementerian Kominfo dengan operator seluler dalam menyusun timeline rencana penyediaan layanan Mobile Broadband 4G.
6. Memfasilitasi pertemuan antara pemerintah daerah dalam hal ini Diskominfo dan operator seluler.
7. Bekerjasama dengan *stakeholder* untuk mendorong pembangunan infrastruktur pendukung seperti layanan listrik, pembangunan infrastruktur jalan, dan fasilitas kesehatan, serta pendidikan.



- 1131 -



Kementerian Pendayagunaan Aparatur Negara dan Reformasi Birokrasi

Dalam rangka melaporkan keberhasilan Tahun 2022, Kementerian Pendayagunaan Aparatur Negara dan Reformasi Birokrasi telah menetapkan 10 sasaran strategis dengan 26 indikator kinerja. Berdasarkan hasil pengukuran kinerja Tahun 2022, dari 26 indikator kinerja yang dilaporkan tersebut, sebanyak 18 indikator kinerja (69,23%) memiliki capaian melebihi target, 3 indikator kinerja (11,5%) sesuai target, dan 5 indikator kinerja (19,23%) tidak mencapai target.

Tabel di bawah ini menyajikan capaian sebagian sasaran strategis dengan indikator kinerja Tahun 2022.

| No | Sasaran Strategis | Indikator Kinerja | Target | Realisasi | Capaian |
|----|---|---|--------------|-----------------|---------|
| 1 | Terwujudnya kelembagaan yang sederhana, responsif, adaptif dan kolaboratif serta SPBE yang terintegrasi | Skor Peringkat Komposit Efektivitas Kelembagaan Nasional | 61 (efektif) | 69,48 (Efektif) | 113,90 |
| | | Persentase K/L/Pemda dengan indeks maturitas SPBE "Baik" ke atas | | | |
| | | - KL | 80% | 70,83% | 88,54 |
| | | - Prov | 60% | 58,82% | 98,03 |
| | | - Kab/Kota | 30% | 29,33% | 97,77 |
| | | Indeks SPBE Nasional | 2,3 | 2,34 | 101,74 |
| 2 | Terwujudnya ASN yang profesional, berintegritas, dan sejahtera | Indeks BerAKHLAK | 10% | 60,9% | 609 |
| 3 | Terwujudnya Instansi Pemerintah yang Efektif, efisien dan Akuntabel | Nilai akuntabilitas kinerja rata – rata nasional | 68 | 67.71** | 99,57 |
| | | Persentase Instansi Pemerintah Nilai Akuntabilitas Kinerja "Baik" | | | |
| | | - KL | 93,90% | 95.06%* | 101.24 |
| | | - Prov | 100% | 100%* | 100 |
| | | - Kab/Kota | 69,88% | 72,05% | 104,35 |



PRESIDEN
REPUBLIK INDONESIA

- 1132 -

| No | Sasaran Strategis | Indikator Kinerja | Target | Realisasi | Capaian |
|----|--|--|---------------------|-----------|----------|
| 4 | Terwujudnya birokrasi yang bersih dan berintegritas | Jumlah unit kerja percontohan yang mendapatkan predikat WBK/WBBM di sektor strategis | 850 Unit | 835 Unit | 98,24 |
| 5 | Terwujudnya kualitas pelayanan publik yang prima | Indeks Pelayanan Publik Nasional | 3,50 | 3,91 | 111,71 |
| 6 | Peningkatan efektivitas Reformasi Birokrasi Nasional | Nilai Pelaksanaan RB Nasional | | | |
| | | - KL | 75 | 76,15* | 101,53 |
| | | - Prov | 65 | 65,82* | 102,80 |
| | | - Kab/Kota | 55 | 55,09* | 100,16% |
| | | Persentase K/L/D yang memiliki Indeks RB “Baik” | | | |
| | | - KL | 92,70% | 98,77%* | 106,54 |
| | | - Prov | 88,20% | 88,23% | 100 |
| | | - Kab/Kota | 30,31% | 32,09% | 106,67 |
| 7 | Terwujudnya kelembagaan Kementerian PANRB yang efektif dan efisien | Skor Peringkat Komposit Efektivitas Kelembagaan Kementerian PANRB | Skor 73,85(Efektif) | 82,637** | 111.897% |
| | | Indeks SPBE Kementerian PANRB | 2,89 (Baik) | 3,00 | 104,14% |
| 8 | Terwujudnya ASN Kementerian PANRB yang profesional, berintegritas, dan sejahtera | Indeks Sistem Merit Kementerian PANRB | 0,8 | 0,819 | 111,25% |
| | | Indeks Profesionalitas ASN Kementerian PANRB | 72 | 77,84* | 108,11 |
| 9 | Terwujudnya Kementerian PANRB yang Berkinerja tinggi dan Akuntabel | Nilai Implementasi SAKIP Kementerian PANRB | 82 | 82,12* | 100,15% |
| | | Nilai Pelaksanaan RB Kementerian PANRB | 85 | 85,74* | 105,85% |
| | | Opini BPK | WTP | WTP | 100% |
| 10 | Terwujudnya kualitas pelayanan publik Kementerian PANRB yang prima | Indeks Pelayanan Publik Kementerian PANRB | 4,05 | 4,51 | 111,36% |

Keterangan:

*) Realisasi merupakan hasil sementara

**) Realisasi masih menggunakan hasil pengukuran Tahun 2021

Realisasi Penyerapan Anggaran Tahun 2022 adalah sebagai berikut.

| No | Unit kerja | Pagu (Rp.000) | Realisasi (Rp) | % |
|--------|-------------------------------------|---------------|-----------------|-------|
| 1 | Deputi RBKunwas | 12.186.871 | 12.102.394.843 | 99,31 |
| 2 | Deputi Kelembagaan dan Tata Laksana | 24.816.518 | 24.718.505.891 | 99,61 |
| 3 | Deputi SDMA | 14.413.575 | 14.298.918.833 | 99,20 |
| 4 | Deputi Pelayanan Publik | 20.742.513 | 20.676.617.490 | 99,68 |
| 5 | Sekretariat Kementerian | 164.876.342 | 164.501.656.315 | 99,77 |
| Jumlah | | 237.035.819 | 236.298.093.372 | 99,69 |

Beberapa kendala yang dihadapi dalam meningkatkan persentase instansi pemerintah yang memiliki Nilai Akuntabilitas Kinerja Baik (kategori “B” ke atas) antara lain:



**PRESIDEN
REPUBLIK INDONESIA**

- 1133 -

- 1) Pandemi Covid-19 menyebabkan proses asistensi dan evaluasi tidak dapat dijalankan seperti biasanya.
- 2) Pemotongan anggaran yang dialami oleh hampir seluruh instansi pemerintah menyebabkan investasi instansi pemerintah atas penguatan Implementasi SAKIP menjadi berkurang.
- 3) Sinergi dengan stakeholder lain yang masih perlu dioptimalkan.

Beberapa hal yang telah dilakukan antara lain:


- 1) Optimalisasi pendampingan dan bimbingan teknis secara online, karena dalam situasi pandemi covid-19 yang belum memungkinkan pertemuan tatap muka, baik itu melalui daring, e-sakip reviu sebagai terobosan untuk memecah konstrain jarak, waktu dan biaya.
- 2) Menginisiasi pengembangan trilateral kinerja untuk meningkatkan kualitas perencanaan di K/L bekerja sama dengan BAPPENAS. Hal ini sebagai upaya untuk memberikan saran perbaikan yang dapat dilakukan lebih awal pada masa perencanaan tengah dibuat sehingga dapat langsung dieksekusi oleh instansi pemerintah.

Langkah kedepan yang akan dilakukan:

- 1) Untuk meningkatkan efektivitas pelaksanaan asistensi, perlu disiapkan materi online terkait regulasi yang baru agar dapat diakses dengan mudah oleh stakeholder. Hal ini dapat menghemat biaya yang dikeluarkan oleh instansi pemerintah dan mempermudah proses knowledge sharing.
- 2) Melanjutkan kerja sama dengan Kementerian PPN/BAPPENAS dalam mengembangkan konsep trilateral kinerja dan mulai memperluas penerapannya ke lebih banyak K/L.

Beberapa kendala yang dihadapi dalam meningkatkan persentase instansi pemerintah yang memiliki indeks RB Baik (kategori "B" ke atas)

- 1) Pandemi Covid-19 menyebabkan proses asistensi dan evaluasi tidak dapat dijalankan seperti biasanya.
- 2) Pemotongan anggaran yang dialami oleh hampir seluruh instansi pemerintah menyebabkan investasi instansi pemerintah atas penguatan pelaksanaan RB menjadi berkurang.
- 3) Regulasi baru (Peraturan Menteri PANRB No. 25 Tahun 2020 tentang Roadmap Reformasi Birokrasi 2020-2024, Peraturan Menteri PANRB No. 26 Tahun 2020 tentang Pedoman Evaluasi Pelaksanaan Reformasi Birokrasi) sehingga instansi pemerintah memerlukan adaptasi kembali atas implementasi kebijakan tersebut.
- 4) Pelaksanaan Reformasi Birokrasi pada pemerintah kabupaten/kota yang masih rendah apabila dibandingkan dengan persentase K/L dan Provinsi. Hal ini disebabkan karena jumlahnya yang banyak, karakteristik yang beraneka ragam dan kurangnya stimulus yang dapat meningkatkan awareness pemerintah kabupaten/kota atas pelaksanaan RB.



**PRESIDEN
REPUBLIK INDONESIA**

- 1134 -

Beberapa hal yang telah dilakukan antara lain:

- 1) Optimalisasi pendampingan dan bimbingan teknis secara online, karena dalam situasi pandemi covid-19 yang belum memungkinkan pertemuan tatap muka, baik itu melalui daring, sistem aplikasi PMPRB maupun e-sakip reviu sebagai terobosan untuk memecah konstrain jarak, waktu dan biaya.
- 2) Mengintensifkan koordinasi antar unit kerja baik dengan deputi di Kementerian PANRB maupun dengan instansi pemerintah lainnya, sebagai upaya menyamakan kebijakan dan strategi dalam mendorong percepatan pelaksanaan RB.

Langkah ke depan yang akan dilakukan:

- 1) Untuk meningkatkan efektivitas pelaksanaan asistensi, perlu disiapkan materi online terkait regulasi yang baru agar dapat diakses dengan mudah oleh stakeholder. Hal ini dapat menghemat biaya yang dikeluarkan oleh instansi pemerintah dan mempermudah proses knowledge sharing.
- 2) Meningkatkan kolaborasi dengan unit kerja di Kementerian PANRB untuk mewujudkan evaluasi bersama pelaksanaan reformasi birokrasi agar pembangunan reformasi birokrasi nasional yang dilakukan oleh unit kerja di Kementerian PANRB dapat selaras dan bersinergi dengan baik.
- 3) Membangun kerja sama dengan Kementerian Dalam Negeri dan Kementerian Keuangan untuk merumuskan kebijakan terkait reward and punishment di pemerintah daerah atas pelaksanaan RB di instansi pemerintah. Hal ini sebagai stimulus untuk meningkatkan pelaksanaan RB di kabupaten/kota.

Secara keseluruhan capaian Kinerja Kementerian PANRB tahun 2022 mengalami peningkatan dibandingkan tahun-tahun sebelumnya. Untuk mencapai sasaran tersebut berbagai upaya telah dilakukan seperti penerbitan kebijakan terkait pendayagunaan aparatur dan reformasi birokrasi, koordinasi pelaksanaan dan monitoring evaluasi atas pelaksanaan kebijakan tersebut sehingga terwujudnya aparatur yang berkepribadian, bersih, kompeten dan berkinerja tinggi untuk memberikan pelayanan publik yang baik kepada masyarakat. Kendala dan permasalahan yang menyebabkan tidak tercapainya indikator sasaran tersebut akan menjadi fokus perbaikan kinerja di tahun mendatang. Upaya koordinasi dan peningkatan kerjasama dengan berbagai instansi di pusat maupun daerah akan dilakukan dengan lebih intensif, mengingat target indikator hanya dapat dicapai dengan melibatkan segenap instansi pemerintah pusat dan daerah khususnya kabupaten/kota dalam penyelenggaraan sistem pemerintahan yang berorientasi pada hasil, berbasis kinerja dan bertujuan melayani masyarakat.



- 1135 -



Kejaksaan Republik Indonesia

Dalam rangka melaporkan keberhasilan Tahun 2022, Kejaksaan Republik Indonesia telah menetapkan 6 sasaran strategis dengan 10 indikator kinerja. Berdasarkan hasil pengukuran kinerja Tahun 2022, dari 10 indikator kinerja yang dilaporkan tersebut, sebanyak 8 indikator kinerja (80%) memiliki capaian melebihi target dan 2 indikator kinerja (20%) tidak mencapai target.

Tabel di bawah ini menyajikan capaian sebagian sasaran strategis dengan indikator kinerja Tahun 2022.

| No | Sasaran Strategis | Indikator Kinerja | Target | Realisasi | Capaian |
|----|---|---|--------|-----------|---------|
| 1 | Meningkatkan Profesionalisme Aparat Kejaksaan RI | Persentase Aparatur Kejaksaan RI yang memiliki sertifikat kompetensi dan/atau Keahlian | 50% | 74,69% | 149,26% |
| 2 | Meningkatkan akuntabilitas dan Integritas Aparat Kejaksaan RI | Persentase Nilai Maturitas SPIP Kejaksaan RI | 90% | 80% | 88,88% |
| | | Persentase Nilai SAKIP Kejaksaan RI | 87% | 93,15% | 107,06% |
| | | Presentase Berkurangnya Pengaduan Masyarakat terhadap Aparatur Kejaksaan RI | 75% | 93,93% | 121,24% |
| 3 | Terwujudnya Upaya Pencegahan Tindak Pidana Korupsi | Persentase Kegiatan yang Mendukung Upaya Pencegahan Tindak Pidana Korupsi | 80% | 450,15% | 562,68% |
| 4 | Meningkatnya Keberhasilan Penyelesaian Tindak Pidana | Persentase Penyelesaian Perkara Tindak Pldana Umum yang memperoleh Kekuatan Hukum Tetap dan Dieksekusi | 95% | 113,4% | 119,37% |
| | | Persentase Penyelesaian Perkara Tindak Pidana Khusus yang memperoleh Kekuatan Hukum Tetap dan Dieksekusi | 80% | 98,33% | 122,91% |
| 5 | Meningkatkan Pengembalian Aset dan Kerugian Negara | Persentase Penyelamatan dan Pengembalian Kerugian Negara melalui jalur Pidana | 80% | 70% | 87,5% |
| | | Persentase Penyelamatan dan Pengembalian Kerugian Negara melalui Jalur Perdata | 80% | 101,95% | 127,45% |
| 6 | Terwujudnya Optimalisasi Kinerja Aparatur Kejaksaan | Persentase Satuan Kerja Kejaksaan RI yang berhasil menerapkan sarana dan prasarana berbasis Teknologi Informasi | 67% | 143,54% | 214,23% |



**PRESIDEN
REPUBLIK INDONESIA**

- 1136 -

Realisasi Penyerapan Anggaran Tahun 2022 adalah sebagai berikut.

| No | Program | Pagu (Rp) | Realisasi (Rp) | % |
|--------|---------------------------------------|--------------------|--------------------|---------|
| 1 | Program Penegakan dan Pelayanan Hukum | 580.807.343.000 | 534.950.935.978 | 92,10 % |
| 2 | Program Dukungan Manajemen | 10.339.002.168.000 | 10.263.212.802.484 | 99,27 % |
| Jumlah | | 10.919.809.511.000 | 10.798.163.738.462 | 98,89 % |

Hambatan atau permasalahan dalam pencapaian kinerja Kejaksaan Republik Indonesia antara lain disebabkan oleh hal-hal sebagai berikut.

- 1) Masih rendahnya pencapaian persentase pengembalian kerugian keuangan negara disebabkan oleh beberapa faktor antara lain:
 - a. Terpidana lebih memilih menjalani subsider pidana penjara daripada membayar uang pengganti ataupun denda serta
 - b. Penelusuran aset milik terpidana tidak dapat dilaksanakan secara maksimal sehingga tidak dapat menutupi jumlah uang pengganti yang harus dibayarkan oleh terpidana.
- 2) Di lain sisi, walaupun jajaran JAM Pidsus menangani perkara tindak pidana korupsi dan TPPU yang menarik perhatian yaitu perkara dugaan penyimpangan Jiwasraya yang perkaranya memperoleh putusan pengadilan yang berkekuatan hukum tetap pada tahun 2021 yang menghukum terdakwa an. Benny Tjokro dan Heru Hidayat untuk membayar uang pengganti sebesar + Rp. 16 Triliun. Namun demikian dalam penghitungan kinerja tahun 2022 jumlah uang pengganti tersebut tidak dimasukkan mengingat aset-aset milik terpidana Benny Tjokro dan Heru Hidayat yang dirampas sebagai kompensasi pembayaran uang pengganti masih digunakan dalam perkara atas nama 13 (tiga belas) manajer investasi yang juga menjadi terdakwa dalam kasus dugaan penyimpangan Jiwasraya tersebut.



- 1137 -



Mahkamah Agung Republik Indonesia

Dalam rangka melaporkan keberhasilan Tahun 2022, Mahkamah Agung telah menetapkan 8 sasaran strategis dengan 21 indikator kinerja. Berdasarkan hasil pengukuran kinerja Tahun 2022, dari 19 indikator kinerja yang dilaporkan tersebut, sebanyak 9 indikator kinerja (47,37%) memiliki capaian melebihi target, 4 indikator kinerja (21,05%) sesuai target, dan 8 indikator kinerja (42,11%) tidak mencapai target.

Tabel di bawah ini menyajikan capaian sebagian sasaran strategis dengan indikator kinerja Tahun 2022.

| No | Sasaran Strategis | Indikator Kinerja | Target | Realisasi | Capaian |
|----|---|--|--------|-----------|----------|
| 1 | Terwujudnya Proses Peradilan yang Pasti, Transparan dan Akuntabel | Persentase penyelesaian perkara tepat waktu | 100% | 99,05% | 99,05% |
| | | Persentase putusan yang menggunakan pendekatan keadilan restoratif di Mahkamah Agung | 4% | 1,16% | 28,92% |
| | | Persentase perkara yang tidak mengajukan upaya hukum | | | |
| | | Banding | 50% | 96,98% | 193,95% |
| | | Kasasi | 50% | 26,91% | 53,83% |
| | | Peninjauan Kembali | 50% | 3) 81,51% | 163,02% |
| | | Persentase perkara pidana anak yang diselesaikan dengan diversi | 25% | 5,81% | 24,24% |
| | | Indeks responden pencari keadilan yang puas terhadap pelayanan peradilan | 80% | 91,44% | 114,30% |
| 2 | Peningkatan Efektivitas Pengelolaan Penyelesaian Perkara | Persentase salinan putusan yang dikirim ke pengadilan pengaju tepat waktu | 20% | 65,34% | 326,70% |
| | | Persentase perkara yang diselesaikan melalui mediasi | 25% | 19,07%% | 76,29% |
| 3 | | Persentase perkara Prodeo yang diselesaikan | 30% | 100% | 333,337% |



PRESIDEN
REPUBLIK INDONESIA

- 1138 -

| No | Sasaran Strategis | Indikator Kinerja | Target | Realisasi | Capaian |
|----|---|--|--------|-----------|---------|
| | Meningkatnya Akses Peradilan bagi Masyarakat Miskin dan Terpinggirkan | Persentase perkara yang diselesaikan diluar gedung pengadilan | 100% | 100% | 100% |
| | | Persentase perkara permohonan (Voluntair) identitas hukum | 100% | 100% | 100% |
| | | Persentase Pencari Keadilan Golongan tertentu yang mendapat layanan bantuan Hukum (Posbakum) | 100% | 100% | 100% |
| 4 | Meningkatnya Kepatuhan Terhadap Putusan Pengadilan | Persentase Putusan perkara Perdata dan TUN yang ditindaklanjuti (dieksekusi) | 75% | 97,23% | 129,64% |
| 5 | Meningkatnya hasil pembinaan bagi aparatur tenaga teknis dilingkungan peradilan | Persentase SDM Teknis Yustisial yang mempunyai kemampuan di bidang teknis yudisial (Umum, Agama dan Miltun) | 100% | 100,09% | 100,09% |
| 6 | Meningkatnya hasil penelitian dan sumber Daya Manusia Mahkamah Agung yang berkualitas | Jumlah rekomendasi hasil penelitian dan pengembangan yang dimanfaatkan untuk penyelenggaran pengadilan | 4 | 17 | 425,00% |
| | | Persentase Sumber Daya Manusia peradilan yang meningkat kompetensi setelah mengikuti Diklat | 58,52% | 57,71% | 98,62% |
| 7 | Meningkatnya pelaksanaan pengawasan kinerja aparat peradilan secara optimal | Persentase pengaduan yang dapat ditindaklanjuti | 85% | 100% | 117,65% |
| | | Persentase pengaduan yang selesai ditindaklanjuti dan dipublikasi | 85% | 83,30% | 98,00% |
| 8 | Meningkatnya transparansi pengelolaan SDM, Keuangan, dan Aset | Persentase terpenuhinya kebutuhan standar sarana dan prasarana gedung yang mendukung peningkatan pelayanan prima | 85% | 72,66% | 85,48% |
| | | Persentase peningkatan produktivitas Kinerja SDM (SKP dan Penilaian prestasi Kerja) | 100% | 100% | 100% |

Realisasi Penyerapan Anggaran Tahun 2022 adalah sebagai berikut.

| No | Program | Pagu (Rp) | Realisasi (Rp) | % |
|----|--|----------------------|----------------------|--------|
| 1 | Program Dukungan Manajemen Badan Urusan Administrasi | Rp10.777.728.441.000 | Rp10.553.218.959.986 | 97,92% |
| 2 | Program Penegakan dan Pelayanan Hukum Kepaniteraan | Rp10.732.829.000 | Rp10.698.378.097 | 99,68% |
| 3 | Program Dukungan Manajemen Kepaniteraan | Rp214.211.923.000 | Rp213.588.489.680 | 99,71% |



**PRESIDEN
REPUBLIK INDONESIA**

- 1139 -

| No | Program | Pagu (Rp) | Realisasi (Rp) | % |
|--------|---|----------------------|----------------------|--------|
| 4 | Program Penegakan dan Pelayanan Hukum Ditjen Badan Peradilan Umum | Rp83.264.024.000 | Rp81.091.784.385 | 97,39% |
| 5 | Program Dukungan Manajemen Ditjen Badan Peradilan Umum | Rp57.183.534.000 | Rp56.925.996.332 | 99,55% |
| 6 | Program Penegakan dan Pelayanan Hukum Ditjen Badan Peradilan Agama | Rp76.115.385.000 | Rp74.209.845.612 | 97,50% |
| 7 | Program Dukungan Manajemen Ditjen Badan Peradilan Agama | Rp41.412.785.000 | Rp41.260.802.769 | 99,63% |
| 8 | Program Penegakan dan Pelayanan Hukum Ditjen Badan Peradilan Militer dan Peradilan Tata Usaha Negara | Rp9.101.255.000 | Rp8.815.797.620 | 96,86% |
| 9 | Program Dukungan Manajemen Ditjen Badan Peradilan Militer dan Peradilan Tata Usaha Negara | Rp19.205.014.000 | Rp19.153.168.930 | 99,73% |
| 10 | Program Dukungan Manajemen Badan Penelitian dan Pengembangan Pendidikan dan Pelatihan Hukum dan Peradilan | Rp188.504.054.000 | Rp187.230.380.986 | 99,32% |
| 11 | Program Dukungan Manajemen Badan Pengawasan | Rp36.960.741.000 | Rp36.658.132.118 | 99,18% |
| Jumlah | | Rp11.514.419.985.000 | Rp11.282.851.736.515 | 97,99% |

Adapun faktor yang menjadi kendala dalam pelaksanaan mediasi sehingga berakibat pada ketidakberhasilan mediasi, antara lain:

1. Faktor dari para pihak berperkara yang tidak memiliki iktikad baik untuk kembali mempertahankan rumah tangganya maupun sengketa yang dipermasalahkan;
2. Faktor ketidakhadiran pihak berpekara dalam mediasi yang memiliki batasan waktu yang sudah dijadwalkan;
3. Terbatasnya jumlah mediator yang bersertifikat.

Disamping itu, Tahun 2022 Badan Pengawasan berupaya untuk lebih mengoptimalkan peranannya sebagai pengawas internal pada Mahkamah Agung RI yaitu dengan merekomendasikan sanksi yang tegas sesuai ketentuan terhadap aparatur Mahkamah Agung dan Badan Peradilan di bawahnya yang melakukan pelanggaran terhadap kode etik, kode perilaku, maupun kedisiplinan, dimana untuk jumlah aparatur Mahkamah Agung dan Badan Peradilan di bawahnya yang dikenakan sanksi / hukuman disiplin untuk tahun 2022 sejumlah 271 orang. Selanjutnya, Mahkamah Agung terus berupaya mewujudkan badan peradilan yang agung dengan pelayanan modern dan profesional secara berkelanjutan dengan terus meningkatkan layanan peradilan dan memastikan terpenuhinya standar minimal pelayanan peradilan. Pelayanan peradilan yang merupakan pelayanan publik bagi pencari keadilan diukur berdasarkan tersedianya layanan publik seperti: Pelayanan Terpadu Satu Pintu (PTSP), pojok E-Court, Fasilitas e Banking, Ruang Laktasi, Ruang Ramah Anak, Ruang Bermain Anak, Pos Bantuan Hukum (Posbakum), Ruang Mediasi dan Ruang Teleconference. Penghitungan terpenuhinya layanan peradilan, berdasarkan pada penilaian tersedianya ruang atau tempat untuk layanan dimaksud meskipun dari sisi kelayakan, belum sepenuhnya layak. Berikut ini adalah data pengadilan per lingkungan yang telah memenuhi kriteria tersebut.

Mahkamah Agung sebagai Lembaga Tinggi Negara memiliki 930 satuan kerja terdiri dari 7 Unit Eselon I, 80 Pengadilan Tingkat Banding dan 843 Pengadilan Tingkat Pertama terus berupaya meningkatkan kualitas laporan



**PRESIDEN
REPUBLIK INDONESIA**

- 1140 -

kinerja dengan melakukan pembangunan aplikasi e-SAKIP dalam rangka pemantauan dan monitoring evaluasi atas kinerja yang telah dilakukan pada seluruh satuan kerja di bawah Mahkamah Agung. Pelaksanaan pemantauan dan monitoring evaluasi tersebut bertujuan untuk mengetahui sejauh mana penerapan manajemen kinerja dilaksanakan sehingga terwujudnya aparatur yang berkepribadian, bersih, kompeten dan berkinerja tinggi dalam penyelenggaraan sistem pemerintahan yang berorientasi pada hasil, berbasis kinerja dan melayani masyarakat untuk memberikan pelayanan publik yang baik kepada masyarakat.



PRESIDEN
REPUBLIK INDONESIA

- 1141 -



MAHKAMAH KONSTITUSI
REPUBLIK INDONESIA

Mahkamah Konstitusi Republik Indonesia

Dalam rangka melaporkan keberhasilan Tahun 2022, Mahkamah Konstitusi telah menetapkan 3 sasaran strategis dengan 5 indikator kinerja. Berdasarkan hasil pengukuran kinerja Tahun 2022, dari 5 indikator kinerja yang dilaporkan tersebut, sebanyak 4 indikator kinerja (80%) memiliki capaian melebihi target dan 1 indikator kinerja (20%) sesuai target.

Tabel di bawah ini menyajikan capaian sebagian sasaran strategis dengan indikator kinerja Tahun 2022.

| No | Sasaran Strategis | Indikator Kinerja | Target | Realisasi | Capaian |
|----|--|---|---------|------------|---------|
| 1 | Meningkatnya mutu dukungan manajemen pelaksanaan peradilan konstitusi yang bersih dan terpercaya | Opini BPK atas Laporan Keuangan | WTP | WTP | 100% |
| | | Indeks Integritas | Skor 75 | Skor 83,15 | 110.87% |
| 2 | Meningkatnya kesadaran masyarakat terhadap pancasila dan konstitusi | Indeks Peningkatan Pemahaman Peserta Pembelajaran Hak Konstitusional Warga Negara | Skor 75 | Skor 84.81 | 113.08% |
| 3 | Meningkatnya mutu putusan dan penanganan perkara | Indeks Kualitas Putusan | Skor 64 | Skor 93.56 | 146.19% |
| | | Indeks Kepercayaan Masyarakat terhadap Sistem Peradilan Mahkamah Konstitusi | Skor 74 | Skor 87,33 | 118,02% |

Realisasi Penyerapan Anggaran Tahun 2022 adalah sebagai berikut.

| No | Sasaran Strategis | Pagu (Rp) | Realisasi (Rp) | % |
|--------|--|-----------------|-----------------|--------|
| 1 | Meningkatnya mutu dukungan manajemen pelaksanaan peradilan konstitusi yang bersih dan terpercaya | 184.812.964.000 | 182.961.547.724 | 99,00% |
| 2 | Meningkatnya kesadaran masyarakat terhadap pancasila dan konstitusi | 3.930.000.000 | 3.884.345.867 | 99,99% |
| 2 | Meningkatnya mutu putusan dan penanganan perkara | 115.680.555.000 | 115.317.391.801 | 99,69% |
| Jumlah | | 304.423.519.000 | 302.163.285.392 | 99,26% |

Hambatan atau permasalahan dalam pencapaian kinerja Mahkamah Konstitusi antara lain disebabkan oleh hal-hal sebagai berikut.

- a. Unit kerja masih ada yang lambat dalam menindaklanjuti hasil pemeriksaan APIP



**PRESIDEN
REPUBLIK INDONESIA**

- 1142 -

- b. Masih belum efektifnya pelaksanaan pengawasan dan pengendalian atas tindak lanjut evaluasi anggaran dan kinerja.
- c. Teknologi aplikasi pengaduan seperti SP4N-LAPOR dan Whistle Blowing System masih perlu disosialisasikan secara berkala
- d. Belum semua pegawai memahami peraturan terkait gratifikasi, sehingga masih dibutuhkan sosialisasi secara berkala.
- e. Masih sulit untuk menilai tingkat integritas masing-masing individu, sehingga tetap dibutuhkan pengendalian yang aktif dari APIP.
- f. Penyelenggaraan kegiatan secara daring membuat fokus beberapa peserta dalam mengikuti kegiatan kurang optimal
- g. Terdapat beberapa peserta pada daerah tertentu yang mengalami gangguan jaringan internet atau pemadaman listrik ketika penyelenggaraan kegiatan

Upaya-upaya yang telah dilakukan oleh Mahkamah Konstitusi dalam mencapai target kinerja adalah sebagai berikut.

- 1. Upaya untuk mempercepat penyerahan salinan permohonan kepada para pihak di tahun 2019 telah diperbaharui dengan dibuatnya aplikasi juru panggil, serta pengiriman Salinan permohonan melalui email. Pada tahun 2020, mayoritas responden memiliki perhatian lebih terhadap akses layanan live streaming;
- 2. MK mengupayakan peningkatan sarana dan prasarana berupa dukungan ICT dan perluasan gedung yang ditujukan untuk kelancaran penanganan perkara dan mewujudkan access to justice bagi setiap masyarakat terhadap MK;
- 3. MK telah berupaya mewujudkan tata kelola pemerintahan meskipun belum sepenuhnya efektif. Hal tersebut ditandai dengan meningkatnya pada area pemenuhan dan reform, namun ada sedikit penurunan pada komponen hasil. Ke depannya MK akan terus berupaya meningkatkan kualitas implementasi RB;
- 4. Menyelesaikan upaya penyederhanaan struktur organisasi, dan analisis beban kerja yang merata;
- 5. Meningkatkan upaya refocusing program/kegiatan/ sub kegiatan yang dianggap tidak berkontribusi signifikan terhadap pencapaian kinerja organisasi. Hal ini perlu didukung dengan menyempurnakan penjabaran kinerja secara berjenjang berdasarkan kerangka logis penjabaran kinerja yang memiliki hubungan kausalitas dan menghasilkan alternatif solusi pemecahan masalah yang komprehensif.



**PRESIDEN
REPUBLIK INDONESIA**

- 1143 -



Komisi Yudisial Republik Indonesia

Dalam rangka melaporkan keberhasilan Tahun 2022, Komisi Yudisial telah menetapkan 2 sasaran strategis dengan 3 indikator kinerja. Berdasarkan hasil pengukuran kinerja Tahun 2022, dari 3 indikator kinerja yang dilaporkan tersebut, sebanyak 1 indikator kinerja (33,33%) memiliki capaian melebihi target, dan 2 indikator kinerja (66,67%) belum dihitung capaian kinerjanya.

Tabel di bawah ini menyajikan capaian sebagian sasaran strategis dengan indikator kinerja Tahun 2022.

| No | Sasaran Strategis | Indikator Kinerja | Target | Realisasi | Capaian |
|----|---|-----------------------------|--------|-----------|---------|
| 1 | Meningkatnya Integritas Hakim | Indeks integritas hakim | 7,36 | 7,84 | 128,26% |
| 2 | Meningkatnya Kapasitas Manajemen Internal | Nilai akuntabilitas lembaga | Baik | N/A | N/A |
| | | Nilai reformasi birokrasi | A | N/A | N/A |

Realisasi Penyerapan Anggaran Tahun 2021 adalah sebagai berikut.

| No | Program | Pagu (Rp) | Realisasi (Rp) | % |
|----|---|-----------------|-----------------|-------|
| 1 | Pelayanan Atas Penanganan Laporan Dugaan Pelanggaran KEPPH | 9.022.408.000 | 8.715.402.802 | 96,60 |
| | Seleksi Hakim Agung, Hakim Ad Hoc di Mahkamah Agung, Advokasi dan Peningkatan Kapasitas Hakim | 17.143.087.000 | 15.831.419.202 | 92,35 |
| | Penyelenggaraan Investigasi Hakim dan Calon Hakim | 7.840.047.000 | 7.484.981.291 | 95,47 |
| 2 | Penyelenggaraan dan Pengelolaan Penghubung, Kegiatan Kerja Sama, Keuangan, Perlengkapan Rumah Tangga, Tata Usaha dan Pengembangan SDM di Lingkungan Komisi Yudisial | 110.145.490.000 | 106.803.585.123 | 96,97 |
| | Penyelenggaraan Perencanaan, Hukum dan Kepatuhan Internal | 12.715.952.000 | 12.567.923.345 | 98,84 |
| | Penyelenggaraan Pelayanan Informasi Kepada Publik | 11.634.920.000 | 11.037.757.153 | 94,87 |
| | Jumlah | 168.501.904.000 | 162.441.068.916 | 96,40 |

Hambatan atau permasalahan dalam pencapaian kinerja Komisi Yudisial antara lain disebabkan oleh hal-hal sebagai berikut.

1. Pelaksanaan calon seleksi CHA dan Hakim Ad hoc di MA tidak sesuai dengan rencana awal;
2. Belum adanya kejelasan tentang ranah teknis yudisial dan ranah etik yang menjadi acuan dalam pelaksanaan tugas penanganan laporan masyarakat;



**PRESIDEN
REPUBLIK INDONESIA**

- 1144 -

3. Ketergantungan daftar nama peserta pelatihan PKH pada mitra kerja pada Dirjen Badilum, Badilag, dan Badimiltun;
4. Masih kurangnya peningkatan kualitas SDM;
5. Masih kurangnya jumlah SDM dalam pelaksanaan tugas dan fungsi Unit;
6. Peralatan dan sarana kerja sudah tidak memenuhi standar kelayakan;
7. Struktur organisasi dan tugas fungsi unit belum mengakomodir tugas JF PK.
8. Perubahan kebijakan yang mengakibatkan harus adanya revisi anggaran sehingga pelaksanaan kegiatan tidak sesuai rencana awal.

Upaya yang telah dilakukan diantaranya:

1. Penghitungan perencanaan pelaksanaan seleksi CHA dan Calon Hakim Ad Hoc secara cermat;
2. Koordinasi dan pembahasan yang efektif antara Tim penghubung KY-MA untuk memutuskan ranah teknis yudisial dan ranah etik dalam bentuk keputusan Surat Bersama KY-MA;
3. Melakukan kerja kolaborasi dan kemitraan strategis-teknis dengan direktorat jenderal di 4 lingkungan peradilan, sehingga peserta pelatihan PKH sesuai sasaran;
4. Menghimpun kebutuhan pengembangan SDM dari Biro/Pusat dan dilakukan penyusunan jadwal pengembangan kapasitas pegawai di tahun 2022 dan 2023 sesuai dengan kebutuhan;
5. Melakukan evaluasi Analisis Beban Kerja dan mengajukan usulan penambahan pegawai di setiap unit 53
6. Menginventarisir kebutuhan sarana dan peralatan dan disampaikan ke Bagian Perlengkapan Rumah Tangga Biro Umum untuk dilakukan pengadaan;
7. Lembaga dan Unit Pembina JFPK agar segera merumuskan bisnis proses dan struktur organisasi yang sesuai dengan keberadaan JFPK.
8. Pelaksanaan revisi anggaran



- 1145 -



Tentara Nasional Indonesia

Dalam rangka melaporkan keberhasilan Tahun 2022, Tentara Nasional Indonesia (TNI) telah menetapkan 16 sasaran strategis dengan 21 indikator kinerja. Berdasarkan hasil pengukuran kinerja Tahun 2022, dari 21 indikator kinerja yang dilaporkan tersebut, 0 (nol) indikator kinerja (0%) memiliki capaian melebihi target, 15 indikator kinerja (71,43%) sesuai target, 1 indikator kinerja (4,76%) tidak mencapai target, dan 5 indikator kinerja (23,81%) belum dihitung capaian kinerjanya.

Tabel di bawah ini menyajikan capaian sebagian sasaran strategis dengan indikator kinerja Tahun 2022.

| No | Sasaran Strategis | Indikator Kinerja | Target | Realisasi | Capaian |
|----|---|---|--------|-----------|---------|
| 1. | Terjaganya kedaulatan negara di wilayah darat, laut dan udara termasuk udara termasuk di daerah perbatasan | Persentase pelanggaran kedaulatan negara di wilayah darat, laut dan udara termasuk di daerah perbatasan yang dapat diatasi | 100% | 68,73 | 91% |
| 2. | Terlindunginya keutuhan wilayah dari segala bentuk ancaman baik dari dalam maupun luar negeri | % Keberhasilan penanggulangan terhadap upaya-upaya yang mengancam keutuhan wilayah NKRI | 100 | 80 | 81,86% |
| 3. | Terlindunginya keselamatan segenap bangsa di seluruh wilayah NKRI dari segala bentuk ancaman baik dari dalam maupun luar negeri | Persentase ancaman terhadap keselamatan segenap bangsa di seluruh wilayah NKRI yang dapat diatasi | 100% | 85% | 100% |
| 4. | Meningkatnya hubungan Diplomasi Pertahanan melalui kerjasama Bilateral dan Multilateral di bidang Pertahanan | Persentase keberhasilan Diplomasi Pertahanan dalam rangka terjaganya kedaulatan dan keutuhan wilayah NKRI serta terlindunginya keselamatan segenap bangsa. Dihadapkan kebutuhan sesuai permintaan PBB | 100 | 6% | 46,15% |
| 5. | Terintegrasinya Pertahanan Militer dan Nirmiliter dalam Sistem Pertahanan Negara yang bersifat semesta | Tingkat keberhasilan Sistem Pertahanan dan Keamanan Rakyat Semesta (Sishankamrata) yang telah terintegrasi oleh Kemhan dan TNI dengan Kementerian/Lembaga Pemerintah Daerah | 100 | 65% | 100% |
| 6. | Terwujudnya Postur yang tangguh dalam mengatasi ancaman | Persentase capaian MEF dalam mengatasi dua wilayah trouble spot secara bersamaan dan satu | 85 | 86 | 100% |



PRESIDEN
REPUBLIK INDONESIA

- 1146 -

| No | Sasaran Strategis | Indikator Kinerja | Target | Realisasi | Capaian |
|-----|---|--|--------|-----------|---------|
| 7. | Terwujudnya Tata Kelola Sistem Pertahanan negara yang baik | Indeks Reformasi Birokrasi | 81 | 81 | 100 |
| | | Opini BPK terhadap UK Kemhan dan TNI | WTP | WTP | 100 |
| | | Nilai Akuntabilitas Kinerja Kemhan dan TNI | 75 | 75 | 100 |
| 8. | Terwujudnya kesadaran Bela Negara bagi seluruh warga negara | Indeks Bela Negara Skala 1-5 | 3,5 | 3,5 | 100 |
| 9. | Terwujudnya komponen cadangan yang siap di mobilisasi dan di demolisasi | Jumlah komponen cadangan yang siap di mobilisasi dan di demolisasi | 50 | 80 | 275 |
| 10. | Terwujudnya komponen cadangan pertahanan negara yang siap dimobilisasi dan didemobilisasi. | Jumlah pembentukan komponen cadangan matra darat, laut dan udara yang siap dimobilisasi dan didemobilisasi. | 40 | 40 | 100% |
| 11. | Terwujudnya Industri Pertahanan Nasional yang kuat, Mandiri dan berdaya sama guna mendukung kebutuhan Pertahanan Negara | Persentase pemenuhan Alutsista dan Alpalhankam melalui pemberdayaan Industri Pertahanan dalam Negeri | 46 | 15 | 100% |
| 12. | Terwujudnya Ruang Alat dan Kondisi Juang (RAK Juang) yang tangguh untuk mendukung Pertahanan Negara | Persentase wilayah pertahanan yang sudah memenuhi syarat Ruang Alat dan Kondisi Juang (RAK Juang) mendukung Pertahanan | 20 | 0 | 0 |
| 13. | Terwujudnya wilayah pertahanan yang bertumpu pada pulau-pulau besar secara mandiri dan mampu melaksanakan perang berlarut | Persentase wilayah pertahanan pada pulau-pulau besar yang mampu melaksanakan pertahanan secara mandiri dan perang berlarut | 20 | 100 | 100 |
| 14. | Terwujudnya Depo-depo Logistik Pertahanan yang terdesentralisasi | Persentase Depo Depo Logistik Pertahanan yang telah terdesentralisasi | 20 | 38 | 100 |
| 15. | Terwujudnya penguatan pertahanan di wilayah-wilayah selat strategis | Persentase terbangunnya sistem pertahanan di wilayah-wilayah selat strategis | 22,5 | 66,62 | 95,17% |
| 16. | Terwujudnya sinergitas penataan wilayah Pertahanan Negara | Tingkat Sinergitas Penataan Wilayah Pertahanan Negara | 80 | 80 | 80 |

Realisasi Penyerapan Anggaran Tahun 2022 adalah sebagai berikut.

| No | Program | Pagu (Rp) | Realisasi (Rp) | % |
|--------|------------------------|---------------------|---------------------|-------|
| 1. | Kementerian Pertahanan | 23.212.603.987.000 | 18.182.783.558.093 | 78,33 |
| 2. | Markas Besar TNI | 10.760.227.593.000 | 10.706.390.384.833 | 99,50 |
| 3. | Markas Besar TNI AD | 59.611.311.767.000 | 58.974.784.302.795 | 98,93 |
| 4. | Markas Besar TNI AL | 21.531.397.053.000 | 21.193.648.294.462 | 98,43 |
| 5. | Markas Besar TNI AU | 16.164.841.517.000 | 15.892.832.421.973 | 98,32 |
| Jumlah | | 131.283.618.272.000 | 124.956.963.164.700 | 95,18 |



- 1147 -



Kepolisian Negara Republik Indonesia

Dalam rangka melaporkan keberhasilan Tahun 2022, Kepolisian Negara Republik Indonesia telah menetapkan 6 sasaran strategis dengan 17 indikator kinerja. Berdasarkan hasil pengukuran kinerja Tahun 2022, dari 17 indikator kinerja yang dilaporkan tersebut, sebanyak 8 indikator kinerja (47,06%) memiliki capaian melebihi target, 3 indikator kinerja (17,65%) sesuai target, dan 6 indikator kinerja (35,29%) tidak mencapai target.

Tabel di bawah ini menyajikan capaian sebagian sasaran strategis dengan indikator kinerja Tahun 2022.

| No | Sasaran Strategis | Indikator Kinerja | Target | Realisasi | Capaian |
|----|---|---|---------|----------------------|---------|
| 1 | Keamanan dan Ketertiban Masyarakat | Indeks Keamanan dan Ketertiban Masyarakat | 3,2 | 3.71 | 116% |
| 2 | Pemeliharaan Keamanan dan Ketertiban Masyarakat | Indeks Harkamtibmas | 64 | 75,34 | 118% |
| 3 | Penegakan Hukum Secara Berkeadilan | Indeks Penegakan Hukum Polri | 64 | 76.37 | 119% |
| 4 | Profesionalisme SDM | Indeks Profesionalitas SDM Polri | 76.75 | 81.60 | 106% |
| | | Indeks Kompetensi Diklat SDM Polri | 56 | 54,59 | 97% |
| 5 | Modernisasi Teknologi | Persentase Pemenuhan Alkom | 94% | 60% | 64% |
| | | Persentase Pemenuhan Almatsus | 66% | 23,20% | 35% |
| | | Jumlah Litbang Inovatif | 2 | 2 | 100% |
| | | Persepsi Kemudahan Akses Data | 4 | 3,32 | 83% |
| 6 | Sistem pengawasan yang akuntabel bersih, terbuka dan melayani | Nilai AKIP | 78 | 76,44 | 98% |
| | | Level Kapabilitas APIP | Level 3 | Lvl 3 dengan catatan | 85% |
| | | Opini BPK atas LK | WTP | WTP | 100% |
| | | Nilai Reformasi Birokrasi | 80 | 72,28 | 97% |
| | | Indeks Kepuasan Layanan Kepolisian (IKLK) | 78 | 85,56 | 110% |
| | | Nilai Kinerja anggaran | 93,75% | 97,02 | 103% |
| | | Persentasi penanganan pengaduan Masyarakat | 78% | 85% | 109% |
| | | Persentase penyelesaian masalah hukum yang dihadapi Polri | 78% | 88,20% | 113% |



**PRESIDEN
REPUBLIK INDONESIA**

- 1148 -

Realisasi Penyerapan Anggaran Tahun 2022 adalah sebagai berikut.

| No | Program | Pagu (Rp) | Realisasi (Rp) | % |
|--------|---|---------------------|---------------------|-------|
| 1 | Program Profesionalisme SDM Polri | 2.777.211.041.000 | 2.720.336.550.934 | 97,95 |
| 2 | Program Penyelidikan dan Penyidikan Tindak Pidana | 5.490.885.938.000 | 5.412.037.143.473 | 98,56 |
| 3 | Program Modernisasi Alarmsus dan Sarana Prasarana Polri | 41.915.442.570.000 | 40.661.209.456.438 | 97,01 |
| 4 | Program Pemeliharaan Keamanan dan Ketertiban Masyarakat | 18.752.510.449.000 | 18.523.442.194.244 | 98,78 |
| 5 | Program Dukungan Manajemen | 47.713.946.801.000 | 46.908.259.250.252 | 98,13 |
| Jumlah | | 116.649.976.799.000 | 114.225.284.595.341 | 97,92 |

Hambatan atau permasalahan dalam pencapaian kinerja Kepolisian Negara Republik Indonesia antara lain disebabkan oleh hal-hal sebagai berikut.

1. kondisi cuaca yang berubah dengan cepat dan sulit diprediksi serta cuaca yang buruk (extream) yang terus terjadi tidak menentu;
2. kemampuan personel/ABK yang sebagian masih kurang memenuhi standardisasi di bidang pelayaran;
3. beberapa Helikopter Polri memiliki usia pakai yang cukup lama sehingga harus sering dilaksanakan maintenance yang baik untuk keselamatan penerbangan.
4. berkaitan dengan Man/Manusia bahwa kondisi sumber daya manusia Korpolaairud Baharkam Polri yaitu Kekurangan personel dari jumlah DSP yang telah ditetapkan, serta masih terdapat penyidik yang belum memiliki sertifikasi penyidik;
5. berkaitan dengan money/anggaran bahwa terbatasnya dukungan anggaran dan terdapatnya indeks pada SBK Polri terkait giat penyelidikan dan penyidikan (penanganan perkara) sangat berdampak pada penyelesaian perkara di kewilayahan oleh penyidik Korpolaairud Baharkam Polri. Untuk itu diperlukan pengajuan perubahan anggaran penyelidikan dan penyidikan pengeluaran secara riil;
6. berkaitan dengan material/alat bahwa dalam melakukan penyelidikan dan penyidikan diperlukan suatu alat untuk mendeteksi khusus (IT) sehingga dalam penyelidikan dapat segera mengungkap tindak pidana perairan yang ditangani;
7. kondisi metode yang dilakukan oleh Korpolaairud Baharkam Polri masih belum mendukung proses penyidikan menuju keunggulan guna menjamin penegakan hukum yang lebih profesional dan berkeadilan dalam rangka terwujudnya Kamdag RI. Untuk itu diperlukan peningkatan profesionalisme penyidik Korpolaairud Baharkam Polri dengan melakukan perencanaan, pengorganisasian, pelaksanaan, pengawasan dan Pengendalian yang baik dan terukur indikator keberhasilannya serta memanfaatkan Website Korpolaairud Baharkam Polri dalam rangka keterbukaan akses kepada masyarakat.



**PRESIDEN
REPUBLIK INDONESIA**

- 1149 -

8. lamanya waktu penyelesaian perkara tidak dapat ditentukan, karena berhubungan dengan instansi lain/pengadilan. Hanya perkara pra-peradilan saja yang dapat ditentukan waktu penyelesaiannya, yaitu 7 hari.

Upaya-upaya yang telah dilakukan oleh Kepolisian Negara Republik Indonesia dalam mencapai target kinerja adalah sebagai berikut.

1. Ditpolair Korpolaairud Baharkam Polri mengajukan usulan perubahan Norma Indeks Tindak Pidana Perairan menyesuaikan dengan situasi dan kondisi terkini;
2. berkoordinasi dengan Bareskrim Polri dan Satker pendukung lain yang memiliki sarana dan prasarana yang lebih mumpuni khususnya di bidang IT guna mendukung penanganan dan penyelesaian tindak pidana;
3. Subditgakkum Ditpolair Korpolaairud Baharkam Polri membuat Zona asistensi dan pemantauan wilayah menjadi 3 zona (Wilayah Barat, Tengah dan Timur).
4. melakukan koordinasi dengan pihak tergugat secara intensif, sehingga data-data yang diperlukan dapat dipenuhi
5. melakukan koordinasi dengan pihak pengadilan yang menangani perkara.
6. RAB untuk pembangunan Alkom baik di tingkat Mabes Polri maupun di tingkat Polda;
7. melakukan prioritas pembangunan TIK pada pemenuhan Alkom.
8. Div TIK Polri telah melakukan perencanaan pembangunan yang bersumber dari Pinjaman Luar Negeri dengan kegiatan yaitu:
 - (1) Sarana Prasarana Komunikasi Wilayah Perbatasan dan Pulau Terluar;
 - (2) Pengembangan Sistem Komunikasi Wide Area Digital (WAD) Trunking Polri;
 - (3) Peralatan Pengamanan Jaringan IT.

Rencana ke depan yang akan dilaksanakan kepolisian Negara Republik Indonesia untuk meningkatkan pencapaian kinerja adalah sebagai berikut.

1. menyusun SOP penyusunan PKPT berbasis risiko;
2. menyusun PKPT berbasis risiko pada tahun berikutnya;
3. menyusun peta auditan berbasis risiko;
4. meningkatkan pelaksanaan kegiatan yang bersifat advisory;
5. melaksanakan telaah sejawat;
6. melaksanakan evaluasi melalui kuesioner kepuasan pelanggan untuk kegiatan yang bersifat advisory.



**PRESIDEN
REPUBLIK INDONESIA**

- 1150 -

7. melakukan review Renstra Polri dengan mendasari ketentuan per Undangundangan sebagai bahan analisa utama dalam merumuskan berbagai variabel, sasaran strategis, dan indikator agar memenuhi kriteria perencanaan yang andal dalam rangka peningkatan nilai LKIP Polri;
8. menyempurnakan proses bisnis organisasi yang telah dimiliki Polri dan menyajikannya dalam LKIP sebagai salah satu piranti operasional yang menggambarkan proses kerja organisasi dalam mencapai kinerja;
9. melakukan penyempurnaan penetapan indeks target kinerja dengan menggunakan metodologi yang dapat dipertanggungjawabkan secara ilmiah;
10. melakukan penelaahan kembali keselarasan dokumen Perencanaan Polri (Grand Strategi, Renstra dan Renja) dengan target-target pencapaian;
11. menetapkan program, kegiatan, sasaran dan target yang relevan proporsional dan terukur capaiannya.



- 1151 -



Kementerian Sekretariat Negara

Dalam rangka melaporkan keberhasilan Tahun 2022, Kementerian Sekretariat Negara telah menetapkan 9 sasaran strategis dengan 23 indikator kinerja. Berdasarkan hasil pengukuran kinerja Tahun 2022, dari 23 indikator kinerja yang dilaporkan tersebut, sebanyak 16 indikator kinerja (69,57%) memiliki capaian melebihi target, dan 7 indikator kinerja (30,43%) sesuai target.

Tabel di bawah ini menyajikan capaian sebagian sasaran strategis dengan indikator kinerja Tahun 2022.

| No | Sasaran Strategis | Indikator Kinerja | Target | Realisasi | Capaian |
|----|--|--|-----------------|-----------------|---------|
| 1 | Pemberian analisis pendapat hukum dan rancangan peraturan perundang-undangan yang berkualitas | Persentase analisis penyelesaian rancangan peraturan perundang-undangan yang disetujui oleh Presiden | 100% | 100% | 100% |
| | | Persentase analisis dan pendapat hukum terkait litigasi, permasalahan hukum, penyelesaian rancangan Keppres mengenai grasi, amnesti, abolisi, rehabilitasi, remisi perubahan pidana penjara seumur hidup menjadi pidana sementara, kewarganegaraan Republik Indonesia, ekstradisi, dan penetapan keanggotaan Indonesia pada organisasi internasional | 100% | 100% | 100% |
| 2 | Penyelenggaraan hubungan kelembagaan dan pemberian analisis kebijakan pada Presiden dan/atau Wakil Presiden yang berkualitas | Indeks kualitas analisis hubungan kelembagaan dan kemasyarakatan kepada Presiden dan/atau Wakil Presiden | 2,84 Skala 4 | 3,11 Skala 4 | 109% |
| | | Indeks kualitas analisis kebijakan kepada Wakil Presiden | 3,28 Skala 4 | 3,72 Skala 4 | 113% |
| | | Persentase pengaduan masyarakat kepada Presiden dan/atau Wakil Presiden yang ditindaklanjuti | 47% | 60,6% | 163% |
| 3 | Pengelolaan program kerja sama teknik selatan-selatan dan triangular, koordinasi | Indeks efektivitas program kerja sama selatan- selatan dan triangular | 3,2 Skala 5 | 4,74 Skala 5 | 148% |



PRESIDEN
REPUBLIK INDONESIA

- 1152 -

| No | Sasaran Strategis | Indikator Kinerja | Target | Realisasi | Capaian |
|----|--|---|-----------------|-----------------|---------|
| | kerjasama teknik luar negeri, serta penanganan perjalanan dinas luar negeri yang efektif | Indeks efektivitas koordinasi kerjasama teknik luar negeri | 3,2 Skala 5 | 3,86 Skala 5 | 120% |
| | | Indeks pelayanan publik penanganan administrasi perjalanan dinas luar negeri | 3,6 Skala 5 | 3,97 Skala 5 | 110% |
| 4 | Penanganan penetapan keputusan dalam kewenangan Presiden yang berkualitas | Indeks kepuasan layanan administrasi Pejabat Negara, Pejabat Pemerintahan, dan Personel TNI dan Polri | 2,91 Skala 4 | 3,55 Skala 4 | 122% |
| | | Indeks kepuasan layanan administrasi penganugerahan gelar, tanda jasa, dan tanda kehormatan | 2,96 Skala 4 | 3,49 Skala 4 | 117% |
| 5 | Kegiatan Presiden dan Wakil Presiden yang lancar melalui dukungan kerumahtanggaan, keprotokolan, pers dan media, pengelolaan informasi, data, dan dokumentasi, serta koordinasi pengamanan | Indeks kelancaran pemberian dukungan pelayanan kerumahtanggaan kepada Presiden dan Wakil Presiden | 4,83 Skala 6 | 5,26 Skala 6 | 109% |
| | | Indeks kelancaran pemberian dukungan pelayanan keprotokolan serta pers dan media kepada Presiden dan Wakil Presiden | 4,73 Skala 6 | 5,22 Skala 6 | 110% |
| | | Indeks kepuasan pengguna layanan pengelolaan informasi, data, dan dokumentasi kegiatan Presiden dan Wakil Presiden | 4,63 Skala 6 | 5,15 Skala 6 | 111% |
| | | Indeks kelancaran koordinasi pengamanan Presiden dan Wakil Presiden | 4,27 Skala 6 | 5,59 Skala 6 | 130% |
| 6 | Transformasi kelembagaan yang berkelanjutan dengan mengedepankan debirokratisasi, deregulasi, dan digitalisasi | Indeks Reformasi Birokrasi | 82 | 86,03 | 104% |
| | | Indeks Sistem Merit | Sangat Baik | Sangat Baik | 100% |
| | | Indeks Profesionalitas ASN | 68 | 78,6 | 115% |
| | | Hasil Evaluasi Kelembagaan | P3 dari P5 | 64,1 | 116% |
| | | Indeks Maturitas SPBE | Baik | Baik | 100% |
| 7 | Pengendalian internal yang efektif | Tingkat Maturitas SPIP | 3,22 | 3,9 | 123% |
| 8 | Pengelolaan kinerja dan anggaran yang berkualitas dan akuntabel | Nilai Akuntabilitas Kinerja | 76,08 | 78,53 | 103% |
| | | Opini BPK atas Laporan Keuangan Kementerian Sekretariat Negara | WTP | WTP | 100% |
| 9 | Pelaksanaan tugas khusus yang optimal | Persentase capaian kinerja tugas khusus | 100% | 100% | 100% |

Realisasi Penyerapan Anggaran Tahun 2022 adalah sebagai berikut.

| No | Program | Pagu (Rp) | Realisasi (Rp) | % |
|--------|--|-------------------|-------------------|-------|
| 1 | Program Penyelenggaraan Layanan kepada Presiden dan Wakil Presiden | 2.345.338.372.000 | 2.180.998.789.484 | 92,99 |
| 2 | Program Dukungan Manajemen | 1.285.971.608.000 | 1.243.622.753.311 | 96,71 |
| Jumlah | | 3.631.309.980.000 | 3.419.288.110.136 | 94,16 |

Hambatan atau permasalahan dalam pencapaian kinerja Kementerian Sekretariat Negara antara lain disebabkan oleh hal-hal sebagai berikut.



**PRESIDEN
REPUBLIK INDONESIA**

- 1153 -

- a. Tidak dilengkapinya dokumen yang diperlukan saat Pemrakarsa mengajukan permohonan pengesahan/penetapan peraturan perundang-undangan pengesahan perjanjian internasional kepada Presiden, sehingga proses pengajuannya kepada Presiden tertunda karena harus menunggu kelengkapan dokumen yang diperlukan. Upaya untuk mengatasi kendala tersebut yaitu mendorong unit di kementerian/lembaga terkait pemenuhan kelengkapan data agar dapat segera disampaikan.
- b. Kekurangsiaian secara konseptual Kementerian/Lembaga Pemrakarsa dalam penyusunan Rancangan Peraturan Perundang-undangan antara lain terdapatnya permasalahan substansi, teknis penyusunan, dan/atau administrasi yang perlu dilakukan klarifikasi; dikarenakan tidak optimalnya pembahasan rancangan peraturan perundang-undangan pada tingkat Panitia Antar Kementerian dan/atau Harmonisasi. Upaya untuk mengatasi kendala tersebut, antara lain:
 - meningkatkan keikutsertaan dalam rapat pembahasan rancangan peraturan perundang-undangan pada tahap rapat panitia antar kementerian dan Harmonisasi;
 - melaksanakan koordinasi dan klarifikasi dengan Kementerian Hukum dan HAM, Pemrakarsa, kementerian/lembaga terkait, dan kementerian koordinator guna menyelesaikan permasalahan substantif dan teknis penyusunan (dan administrasi) pada Rancangan Peraturan Perundang-undangan;
 - melakukan koordinasi baik secara formal maupun informal terkait kekurangan dokumen terhadap proses pengajuan Rancangan Undang-Undang/Rancangan Peraturan Presiden mengenai pengesahan perjanjian internasional untuk melengkapi dokumen yang diperlukan.
- c. Tidak konsistennya kementerian/lembaga terhadap batas waktu dalam menyampaikan kembali permintaan persetujuan paraf atas Rancangan Peraturan Perundang-undangan yang ditujukan ke kementerian/lembaga sebelum pengesahan/penetapan kepada Presiden.
Upaya untuk mengatasi kendala tersebut, antara lain:
 - melakukan pencantuman batas waktu paraf atau tanggapan terhadap permohonan paraf yaitu paling lama 30 (tiga puluh) hari ke dalam surat Menteri Sekretaris Negara yang ditujukan kepada Menteri/Kepala Lembaga terkait.
 - membangun koordinasi dengan Kementerian/Lembaga dan/atau instansi lain.
 - menyusun Rancangan Peraturan Menteri Sekretaris Negara tentang Tata Cara Penyelesaian Permohonan Izin Prakarsa Penyusunan Rancangan Undang-Undang, Rancangan Peraturan Pemerintah dan Rancangan Peraturan Presiden di Kementerian Sekretariat Negara.



PRESIDEN
REPUBLIK INDONESIA

- 1154 -



SEKRETARIAT KABINET
REPUBLIK INDONESIA

Sekretariat Kabinet

Dalam rangka melaporkan keberhasilan Tahun 2022, Sekretariat Kabinet telah menetapkan 4 sasaran strategis dengan 11 indikator kinerja. Berdasarkan hasil pengukuran kinerja Tahun 2022, dari 11 indikator kinerja yang dilaporkan tersebut, sebanyak 6 indikator kinerja (54,55%) memiliki capaian melebihi target, 2 indikator kinerja (18,18%) sesuai target, 3 indikator kinerja (27,27%) tidak mencapai target.

Tabel di bawah ini menyajikan capaian sebagian sasaran strategis dengan indikator kinerja Tahun 2022.

| No | Sasaran Strategis | Indikator Kinerja | Target | Realisasi | Capaian |
|----|--|---|--------|-----------|---------|
| 1 | Terwujudnya Rekomendasi Kebijakan Pemerintah yang Berkualitas | Persentase rekomendasi atas rencana kebijakan dan program pemerintah yang dimanfaatkan | 93% | 98,59% | 106,01% |
| | | Persentase rekomendasi atas rencana kebijakan kementerian/lembaga dalam bentuk Permen/Perka L yang perlu mendapat persetujuan Presiden yang ditindaklanjuti | 93% | 100% | 107,53% |
| 2 | Terwujudnya Hasil Pengendalian Penyelenggaraan Pemerintahan yang Berkualitas | Persentase alternatif penyelesaian masalah atas pelaksanaan kebijakan dan program pemerintah yang mengalami hambatan yang ditindaklanjuti | 93% | 98,13% | 105,52% |
| | | Persentase hasil pemantauan, evaluasi, dan pengendalian atas pelaksanaan kebijakan dan program pemerintah yang ditindaklanjuti | 93% | 100% | 107,53% |



PRESIDEN
REPUBLIK INDONESIA

- 1155 -

| No | Sasaran Strategis | Indikator Kinerja | Target | Realisasi | Capaian |
|----|--|---|-----------|-----------|---------|
| 3 | Terwujudnya Penyelenggaraan Dukungan Kerja Kabinet yang Berkualitas | Persentase tingkat kepuasan pengelolaan sidang kabinet, rapat, atau pertemuan yang dipimpin dan/atau dihadiri oleh Presiden dan/atau Wakil Presiden | 92% | 86,26% | 93,76% |
| | | Persentase naskah kepresidenan yang dimanfaatkan | 100% | 100% | 100% |
| 4 | Terwujudnya Tata Kelola Pemerintahan yang Baik di Lingkungan Sekretariat Kabinet | Persentase tingkat kepuasan K/L (Instansi pengusul) atas pelayanan penyelesaian administrasi terkait pengangkatan, pemindahan, dan pemberhentian Jabatan Pimpinan Tinggi Utama, Jabatan Pimpinan Tinggi Madya, dan Pejabat lainnya hasil sidang Tim Penilai Akhir | 94% | 100% | 106,38% |
| | | Persentase tingkat kepuasan pada layanan pembinaan jabatan fungsional penerjemah | 90% | 89% | 98,89% |
| | | Indeks Reformasi Birokrasi | A (81,50) | 83,33 | 102,25% |
| | | Opini Badan Pemeriksa Keuangan terhadap laporan keuangan | WTP | WTP | 100% |
| | | Persentase tingkat kepuasan penyebarluasan informasi terkait kegiatan kabinet | 92% | 81,98% | 89,11% |
| | | | | | |

Realisasi Penyerapan Anggaran Tahun 2022 adalah sebagai berikut.

| No | Sasaran | Pagu (Rp) | Realisasi (Rp) | % |
|----|--|----------------|----------------|-------|
| 1 | Terwujudnya Rekomendasi kebijakan Pemerintah yang Berkualitas | 16.162.758.000 | 15.434.739.445 | 95,50 |
| 2 | Terwujudnya hasil pengendalian penyelenggaraan pemerintahan yang berkualitas | 5.952.161.000 | 5.884.954.860 | 98,87 |
| 3 | Terwujudnya penyelenggaraan dukungan kerja kabinet yang Berkualitas | 7.228.875.000 | 7.074.437.557 | 97,86 |

| | | | | |
|--------|--|-----------------|-----------------|-------|
| 4 | Terwujudnya tata Kelola Pemerintahan yang Baik di Lingkungan Sekretariat Kabinet | 276.412.000.000 | 267.269.288.127 | 96,69 |
| Jumlah | | 305.755.794.000 | 295.663.419.989 | 96,70 |

Hambatan atau permasalahan serta upaya yang telah dilakukan dalam pencapaian kinerja Sekretariat Kabinet antara lain sebagai berikut.

| Kendala | Upaya Penyelesaian |
|--|---|
| Keterbatasan jumlah sumber daya manusia (SDM). | Meningkatkan kapasitas dan kompetensi SDM antara lain melalui capacity building baik di dalam maupun luar negeri yang sesuai dengan kebutuhan masing-masing unit kerja. |
| Kesulitan dalam menjalin komunikasi dalam waktu singkat saat menyiapkan bahan dan rekomendasi bagi Presiden guna penyelenggaraan Rapat Terbatas/Rapat Internal, maupun Sidang Kabinet Paripurna. | Meningkatkan koordinasi dengan mitra K/L teknis dan menjajaki peluang untuk diberikan hak akses data terhadap data yang tersedia di K/L teknis. |
| Pemahaman K/L yang berbeda-beda dalam menyikapi Perpres Nomor 68 Tahun 2021 tentang Pemberian Persetujuan Presiden terhadap RPermen/Perka L, yang berdampak pada terhambatnya penanganan tugas dan fungsi pengkajian dan pemberian rekomendasi atas rencana kebijakan dalam bentuk Permen/Perka L yang perlu mendapatkan persetujuan Presiden. | Meningkatkan sosialisasi baik secara formal maupun informal terhadap mitra kerja K/L. |
| Keterbatasan pada akses data dan informasi yang esensial bagi penyusunan analisis dan rekomendasi kebijakan. Data yang terkumpul untuk rancangan rekomendasi kurang <i>up to date</i> /kurang lengkap/kurang detail | <ul style="list-style-type: none">• Mendorong penyediaan akses terhadap jurnal penelitian maupun software untuk pengolahan data pendukung analisis kebijakan.• Menjaln komunikasi intensif dengan pegawai/pejabat di kementerian/ Lembaga yang menjadi mitra kerja.• Menyusun data dan informasi ke dalam folder digital yang telah terspesifikasi sesuai dengan isu atau topiknya. |
| Perlu adanya evaluasi secara berkala terkait pengembangan sistem informasi yang dibangun di Sekretariat Kabinet agar sistem tersebut lebih bermanfaat bagi pengguna. | Mendorong Pusdatin untuk melakukan evaluasi secara berkala terkait pengembangan sistem informasi di lingkungan Serkab agar lebih bermanfaat bagi pengguna di lingkungan Sekretariat Kabinet, serta secara rutin menjaring masukan dari user guna membangun sistem informasi baru yang dibutuhkan dalam mendukung pelaksanaan tugas dan fungsi. |
| Perlu adanya integrasi seluruh sistem informasi yang dibangun di Sekretariat Kabinet agar dapat diakses dalam satu login. | Mendorong Pusdatin untuk melakukan sistem informasi yang terintegrasi dalam satu login. |
| Bentuk organisasi khususnya di kedeputan substansi yang masih bersifat struktural membuat pelaksanaan tugas penyusunan analisis kebijakan menjadi kurang fleksibel dalam hal penyelesaian masalah yang sifatnya lintas bidang dan membutuhkan proses yang berjenjang dan menghabiskan waktu lebih panjang. | Telah dilakukan pengajuan peralihan jabatan fungsional baru untuk mendukung kinerja analis kebijakan yang lebih efektif dan efisien. |



**PRESIDEN
REPUBLIK INDONESIA**

- 1157 -

| Kendala | Upaya Penyelesaian |
|---|---|
| Pelaksanaan kegiatan/pertemuan tatap muka sangat diminimalisir dan terus dibatasi, sehingga sebagian besar FGD/rapat/pertemuan dan pemantauan dilaksanakan secara terbatas. | Penyelenggaraan FGD/rapat/pertemuan tetap dilaksanakan melalui zoom conference, dan dilakukan penyesuaian jadwal kembali setelah penurunan status PPKM untuk dapat melaksanakan FGD/rapat/pertemuan dan pemantauan secara langsung. |
| Terbatasnya akses tatap muka antar pegawai di masa pandemi Covid-19 sehingga berakibat pada relatif menurunnya kualitas koordinasi dalam pelaksanaan pekerjaan. | Memaksimalkan sarana pertemuan dalam jaringan (online) dan layanan pesan singkat terkelompok (WhatsApp group) untuk mendukung kelancaran pelaksanaan pekerjaan. |

Berikut ini ada beberapa rekomendasi perbaikan yang perlu segera dilaksanakan oleh Sekretariat Kabinet dalam upaya peningkatan capaian kinerja:

1. Meningkatkan kualitas dan kapasitas SDM melalui pelatihan-pelatihan yang sesuai (*link and match*) dengan kebutuhan dasar pelaksanaan tugas dan fungsi masing-masing unit kerja, terutama dengan keberadaan kualifikasi SDM yang masih belum sesuai dengan tugas dan fungsinya serta terkait dengan pelaksanaan tugas Setkab yang baru dalam melakukan analisis atas suatu kebijakan yang dibuat K/L dalam bentuk Peraturan Menteri, antara lain melalui penyelenggaraan pelatihan/diklat/workshop/*shortcourse* maupun dengan mengundang narasumber dan/atau tenaga ahli guna *capacity building* dan *sharing of knowledge*;
2. Peningkatan koordinasi secara intensif secara formal maupun informal baik di internal maupun dengan mitra kerja;
3. Peningkatan hubungan koordinasi dengan kementerian/lembaga di tingkat pusat, pemerintah daerah, dan pihak-pihak lain di luar pemerintahan sebagai salah satu strategi dalam merumuskan dan menyampaikan analisis dan evaluasi mengenai rencana/pelaksanaan kebijakan dan program pemerintah, termasuk menyerap isu utama yang berkembang di publik, sehingga dapat segera direspons melalui pendekatan yang lebih proaktif. Selain itu, dapat menyamakan persepsi K/L yang masih berbeda-beda dalam menyikapi Perpres 68 Tahun 2021 tentang Pemberian Persetujuan Presiden terhadap Rpermen/Kepala Lembaga, sehingga dapat bersinergi;
4. Fungsi manajemen kabinet membawa konsekuensi pada peningkatan kebutuhan staf yang mampu melakukan analisis, pengawasan, dan evaluasi pelaksanaan kebijakan secara cepat dan akurat. Oleh karena itu, perlu penambahan SDM dan kegiatan pendidikan dan pelatihan yang berkaitan dengan teknik analisis dan evaluasi kebijakan perlu ditingkatkan, baik dari sisi kuantitas maupun kualitasnya;
5. Pemanfaatan dan pemaksimalan SITAP terutama di masa pandemi covid-19, serta perlunya pengembangan sistem database (bank data) yang terhubung secara terbuka dengan database K/L lain yang mudah diakses untuk dapat memperkaya dan mengakselerasi proses pemberian rekomendasi yang berkualitas.



- 1158 -



Sekretariat Jenderal Majelis Permusyawaratan Rakyat

Dalam rangka melaporkan keberhasilan Tahun 2022, Sekretariat jenderal Majelis Permusyawaratan Rakyat telah menetapkan 2 sasaran strategis dengan 3 indikator kinerja. Berdasarkan hasil pengukuran kinerja Tahun 2022, dari 3 indikator kinerja yang dilaporkan tersebut, sebanyak 2 indikator kinerja (66,67%) memiliki capaian melebihi target, dan 1 indikator kinerja (33,33%) masih belum diketahui realisasinya.

Tabel di bawah ini menyajikan capaian sebagian sasaran strategis dengan indikator kinerja Tahun 2022.

| No | Sasaran Strategis | Indikator Kinerja | Target | Realisasi | Capaian |
|----|---|--|--------|-----------|---------|
| 1 | Meningkatnya Kepuasan MPR RI dan Alat Kelengkapan terhadap Layanan Sekretariat Jenderal MPR | Indeks Kepuasan MPR RI terhadap Dukungan Setjen MPR RI | 3,3 | 3,38 | 102,41% |
| 2 | Terwujudnya Birokrasi Setjen MPR RI Berkelas Dunia | Indeks Reformasi Birokrasi Setjen MPR RI | 75,00 | N/A | N/A |
| | | Tingkat Pemenuhan Layanan Internal Sekretariat Jenderal MPR RI | 87,00 | 99,58 | 114,46% |

Realisasi Penyerapan Anggaran Tahun 2022 adalah sebagai berikut.

| No | Program | Pagu (Rp) | Realisasi (Rp) | % |
|----|---|-----------------|-----------------|-------|
| 1 | Penyelenggaraan Lembaga Legislatif dan Alat Kelengkapan | 530.601.708.000 | 502.299.714.621 | 95,23 |
| 2 | Dukungan Manajemen | 239.952.233.000 | 226.796.598.632 | 94,53 |
| | TOTAL PAGU | 770.526.941.000 | 732.096.313.253 | 95,01 |



**PRESIDEN
REPUBLIK INDONESIA**

- 1159 -

Rekomendasi rencana aksi dan tindak lanjut Laporan Kinerja 2022 bersumber dari analisa permasalahan terhadap 3 (tiga) Indikator yang tidak tercapai, yaitu:

1. Indeks Reformasi Birokrasi Setjen MPR RI;
2. Nilai Komponen Pengungkit Reformasi Birokrasi Setjen MPR RI; dan
3. Total Nilai Kriteria Hasil Reformasi Birokrasi Sekretariat Jenderal MPR RI.

Lebih detail mengenai rencana aksi tindak lanjut tahun 2022 adalah sebagai berikut.

Segera menyelesaikan Roadmap Reformasi Birokrasi Sekretariat Jenderal

1. Segera menyelesaikan Roadmap Reformasi Birokrasi Sekretariat Jenderal MPR RI Tahun 2020 – 2024 untuk selanjutnya setiap Deputi menindaklanjuti dengan menyusun rencana kerja reformasi birokrasi.
2. Melaksanakan reformasi birokrasi sampai pada unit kerja terkecil, tidak hanya di Tim Reformasi Birokrasi Pusat saja. Pelaksanaan monitoring dan evaluasi rencana aksi reformasi birokrasi juga diperlukan untuk memantau sejauh mana reformasi birokrasi sudah berjalan.
3. Mengoptimalkan fungsi Tim Reformasi Birokrasi, Asesor, dan Tim Penilai Internal dalam melakukan pemantauan dan evaluasi implementasi reformasi birokrasi, serta memastikan hasil pemantauan dan evaluasi tersebut dapat ditindaklanjuti secara maksimal dan tercipta perbaikan berkelanjutan.
4. Menindaklanjuti Surat Edaran Menteri PANRB Nomor 382 s.d. 393 Tahun 2019 tentang Langkah Strategis dan Konkrit Penyederhanaan Birokrasi dan Peraturan Menteri PANRB Nomor 28 Tahun 2019 tentang Penyetaraan Jabatan Administrasi ke dalam Jabatan Fungsional. Hal tersebut merupakan bagian dari upaya mewujudkan birokrasi yang dinamis, lincah (agile), dan professional.
5. Melakukan reviu dan penyempurnaan peta proses bisnis sesuai dengan struktur organisasi yang terbaru sehingga peta proses bisnis yang ada dapat digunakan untuk memaksimalkan pencapaian kinerja. Selanjutnya, perlu melakukan optimalisasi penerapan e-government yang terintegrasi dengan menyusun perencanaan pengembangan SPBE dengan baik dan melakukan pemantauan serta evaluasi secara berkala.
6. Mempercepat terlaksananya sistem merit dengan menerapkan seluruh ketentuan yang ditetapkan dalam Peraturan Menteri PANRB Nomor 40 Tahun 2018 tentang Pedoman Sistem Merit dalam Manajemen Aparatur Sipil Negara.
7. Menyempurnakan ukuran kinerja organisasi sampai dengan individu sehingga lebih berorientasi hasil. Selanjutnya melakukan pemantauan dan evaluasi kinerja tersebut dan menggunakan hasilnya sebagai dasar dalam memberikan apresiasi/penghargaan ataupun sanksi bagi pegawai.



**PRESIDEN
REPUBLIK INDONESIA**

- 1160 -

8. Memperkuat implementasi kebijakan pengawasan internal, seperti penanganan gratifikasi, pengelolaan pengaduan masyarakat, *Whistle Blowing System*, dan kebijakan benturan kepentingan. Selain itu juga memperkuat penerapan Sistem Pengendalian Internal Pemerintah, dengan mendorong setiap unit kerja mampu mengidentifikasi dan melakukan pengendalian risiko yang melekat pada upaya pencapaian kinerja.
9. Meningkatkan monitoring dan evaluasi terhadap unit kerja yang melakukan pembangunan Zona Integritas sehingga dapat menjadi pemicu percepatan pelaksanaan reformasi birokrasi di Setjen MPR RI.



- 1161 -



Sekretariat Jenderal Dewan Perwakilan Daerah

Dalam rangka melaporkan keberhasilan Tahun 2022, Sekretariat Jenderal Dewan Perwakilan Daerah telah menetapkan 11 sasaran strategis dengan 12 indikator kinerja. Berdasarkan hasil pengukuran kinerja Tahun 2022, dari 12 indikator kinerja yang dilaporkan tersebut, sebanyak 6 indikator kinerja (50,00%) memiliki capaian melebihi target, 2 indikator kinerja (16,67%) yang mencapai target, 2 indikator kinerja (16,67%) tidak mencapai target, dan 2 indikator kinerja (16,66%) belum dihitung capaian kinerjanya.

Tabel di bawah ini menyajikan capaian sebagian sasaran strategis dengan indikator kinerja Tahun 2022.

| No | Sasaran Strategis | Indikator Kinerja | Target | Realisasi | Capaian |
|----|---|---|--------|-----------|---------|
| 1 | Terselenggaranya dukungan fungsi legislasi | Rasio draft hasil Rancangan Undang-Undang dan Pandangan Pendapat yang diputuskan dalam Sidang Paripurna terhadap total draft hasil Rancangan Undang-Undang dan Pandangan Pendapat yang dihasilkan | 86% | 100% | 116,28% |
| 2 | Terselenggaranya dukungan pengawasan pelaksanaan Undang-Undang sesuai wewenang DPD RI | Rasio draft hasil pengawasan atas pelaksanaan Undang-Undang yang diputuskan dalam Sidang Paripurna DPD RI terhadap total draft hasil pengawasan atas pelaksanaan Undang-Undang yang dihasilkan | 86% | 93% | 108% |
| 3 | Terselenggaranya dukungan fungsi anggaran serta produk DPD RI lainnya | Rasio draft hasil pertimbangan dan pertimbangan anggaran yang diputuskan dalam Sidang Paripurna terhadap total draft pertimbangan dan pertimbangan anggaran yang dihasilkan | 72% | 82% | 113,89% |
| | | Rasio draft peraturan/ keputusan dan rekomendasi yang diputuskan dalam Sidang Paripurna terhadap total draft hasil peraturan/keputusan dan rekomendasi yang dihasilkan | 82% | 75% | 91,46% |



**PRESIDEN
REPUBLIK INDONESIA**

- 1162 -

| No | Sasaran Strategis | Indikator Kinerja | Target | Realisasi | Capaian |
|----|--|---|--------|-----------|---------|
| 4 | Terselenggaranya dukungan penelitian/kajian, perancangan dan data peraturan perundang-undangan serta data dan informasi anggaran, hubungan pusat dan daerah, sumber daya alam, dan potensi daerah yang sesuai dengan wewenang dan tugas DPD RI | Rasio hasil penelitian/kajian, perancangan, dan data peraturan perundang-undangan yang bermanfaat bagi DPD RI terhadap total penelitian/kajian, perancangan, dan data peraturan perundang-undangan serta data dan informasi anggaran, hubungan pusat dan daerah, pembangunan daerah, sumber daya alam, dan potensi daerah yang dihasilkan | 88% | 100% | 113,64% |
| 5 | Terselenggaranya dukungan pengelolaan aspirasi masyarakat dan daerah yang optimal | Rasio hasil pengolahan aspirasi masyarakat yang dimanfaatkan oleh Anggota DPD dan Alat Kelengkapan terhadap total hasil pengolahan aspirasi masyarakat | 88% | 100% | 113,64% |
| 6 | Meningkatnya kepuasan Anggota DPD RI terhadap dukungan administrasi dan keahlian Sekretariat Jenderal DPD RI | Tingkat kepuasan Anggota DPD RI atas dukungan administrasi dan keahlian Sekretariat Jenderal DPD RI | 3,6 | 3,6 | 100% |
| 7 | Terselenggaranya dukungan sidang dan rapat DPD RI yang efektif dan efisien | Tingkat kepatuhan dukungan pelaksanaan sidang dan rapat DPD RI | 100% | 100% | 100% |
| 8 | Terbentuknya citra positif DPD RI | Rasio pemberitaan negatif DPD RI terhadap total pemberitaan DPD RI | 8% | 7,89% | 98,62 |
| 9 | Terwujudnya reformasi birokrasi di lingkungan Sekretariat Jenderal DPD RI | Nilai kriteria hasil RB Sekretariat Jenderal DPD RI | 36 | N/A | N/A |
| 10 | Meningkatnya pelaksanaan 8 (Delapan) area perubahan RB Sekretariat Jenderal DPD RI | Total nilai Kriteria Pengungkit RB Sekretariat Jenderal DPD RI | 40 | N/A | N/A |
| 11 | Meningkatnya pelaksanaan RB di lingkungan Sekretariat Jenderal DPD RI | Rasio rencana aksi RB Sekretariat Jenderal DPD RI yang terlaksana terhadap total rencana aksi RB Sekretariat Jenderal DPD RI | 87% | 89,62% | 103,01% |



- 1163 -

Realisasi Penyerapan Anggaran Tahun 2022 adalah sebagai berikut.

| No | Indikator Kinerja | Pagu (Rp) | Realisasi (Rp) | % |
|----|---|----------------|----------------|-------|
| 1 | Rasio draft hasil Rancangan Undang-Undang inisatif dan pandangan pendapat serta pertimbangan yang diputuskan dalam Sidang Paripurna terhadap total draft hasil rancangan Undang-Undang dan pandangan pendapat serta Pertimbangan yang dihasilkan | 43.950.545.000 | 43.915.162.648 | 99,90 |
| 2 | Rasio draft hasil pengawasan pelaksanaan Undang-Undang yang diputuskan dalam Sidang Paripurna DPD RI terhadap total draft hasil pengawasan pelaksanaan Undang-Undang yang dihasilkan | 28.729491.000 | 27.565.692.210 | 96,00 |
| 3 | Rasio draft hasil pertimbangan dan pertimbangan anggaran yang diputuskan dalam Sidang Paripurna terhadap total draft pertimbangan anggaran yang dihasilkan | 594.468.000 | 568.431.000 | 96,00 |
| 4 | Rasio draft peraturan/keputusan dan rekomendasi yang diputuskan dalam Sidang Paripurna terhadap total draft hasil peraturan/keputusan dan rekomendasi yang dihasilkan | 32.087.428.000 | 28.956.681.459 | 90,20 |
| 5 | Rasio hasil penelitian/kajian, perancangan, dan data peraturan perundang-undangan yang bermanfaat bagi DPD RI terhadap total penelitian/kajian, perancangan, dan data peraturan perundang-undangan serta data dan informasi anggaran, hubungan pusat dan daerah, pembangunan daerah, sumber daya alam, dan potensi daerah yang dihasilkan | 1.246.010.000 | 1.239.568.861 | 99,40 |
| 6 | Rasio hasil pengolahan aspirasi masyarakat yang dimanfaatkan oleh Anggota DPD dan Alat Kelengkapan terhadap total hasil pengolahan aspirasi masyarakat | 3.781.725.000 | 3.774.646.083 | 99,81 |
| 7 | Tingkat kepuasan Anggota DPD RI atas dukungan administrasi dan keahlian Sekretariat Jenderal DPD RI | 108.720.000 | 103.100.000 | 94,83 |
| 8 | Tingkat kepatuhan dukungan pelaksanaan sidang dan rapat DPD RI | 9.852.268.000 | 9.843.475.500 | 99,90 |
| 9 | Rasio pemberitaan negatif DPD RI terhadap total pemberitaan DPD RI | 5.320.407.000 | 5.315.583.884 | 99,90 |



**PRESIDEN
REPUBLIK INDONESIA**

- 1164 -

| No | Indikator Kinerja | Pagu (Rp) | Realisasi (Rp) | % |
|--------|--|-----------------|-----------------|-------|
| 10 | Nilai Kriteria hasil RB Setjen DPD RI | 217.727.188.000 | 215.658.029.239 | 99,00 |
| 11 | Total nilai kriteria pengungkit RB Setjen DPD RI | 34.442.866.000 | 33.565.665.225 | 97,45 |
| 12 | Rasio rencana aksi RB Sekretariat Jenderal DPD RI yang terlaksana terhadap total rencana aksi RB Sekretariat Jenderal DPD RI | 34.442.866.000 | 33.565.665.225 | 97,45 |
| Jumlah | | 412.283.982.000 | 404.071.701.334 | 98,00 |

Beberapa permasalahan pokok yang dihadapi oleh Sekretariat Jenderal DPD RI selama tahun 2022 dapat diutarakan sebagai berikut :

- Keberadaan dan langkah-langkah kerja DPD RI berada dalam ruang politik dengan berbagai friksi ide serta hampir seluruh sumber daya dukungan lembaga DPD RI sama sekali tidak ada dibawah kendali DPD RI sendiri. Hal ini membawa konsekuensi pula untuk berbagai perubahan yang mau tidak mau akan membagi konsentrasi pemikiran dan kerja Sekretariat Jenderal DPD RI.
- Masih jauhnya perangkat dukungan dari yang sebagaimana seharusnya terutama apabila diambil referensi lembaga yang DPR RI, kombinasi antar staf ahli dan staf sekretariat pendukung masih jauh dari kebutuhan untuk operasionalnya lembaga legislatif seperti DPD RI.
- Kelemahan yang dirasakan ialah terkait dengan feedback atas agregasi aspirasi yang diserap oleh Anggota DPD RI pada saat melakukan kegiatan di daerah. Kondisi yang terjadi adalah hampir tidak ada dukungan perangkat kerja Sekretariat Jenderal DPD RI untuk Anggota DPD RI, karena konstruksi dukungan perangkat daerah masih memerlukan pengaturan-pengaturan dalam teknis pelaksanaannya.
- Dengan ditetapkannya Undang-Undang Nomor 2 Tahun 2018 tentang Perubahan Kedua atas Undang-Undang Nomor 17 Tahun 2014, maka terjadi perubahan kedudukan, tugas, fungsi dan wewenang DPD RI. Aktivitas Anggota DPD RI tidak hanya dilakukan di Ibu kota negara (Jakarta), namun dilakukan juga di setiap Provinsi. Berdasarkan hal tersebut, maka terhadap kelembagaan Sekretariat Jenderal DPD RI perlu dilakukan penataan tugas, fungsi dan revitalisasi organisasi.
- Gedung kantor DPD RI berada di kawasan kompleks parlemen (MPR, DPR dan DPD). Sebagai tindak lanjut Pasal 392 ayat (4) UU MD3, terkait pengelolaan sarana dan prasarana dalam kawasan gedung perkantoran MPR, DPR dan DPD, Pimpinan DPD RI telah melaksanakan koordinasi bersama dengan Pimpinan MPR, Pimpinan DPR, BURT DPR, dan Sekretariat Jenderal MPR, DPR dan DPD dalam rangka penataan seluruh kawasan kompleks parlemen termasuk dengan rencana pembangunan gedung baru DPD RI.



**PRESIDEN
REPUBLIK INDONESIA**

- 1165 -

Upaya-upaya yang telah dilakukan oleh Sekretariat Jenderal Dewan Perwakilan Daerah dalam mencapai target kinerja adalah sebagai berikut.

1. Memberikan dukungan fungsi legislasi, antara lain meningkatkan koordinasi dalam rangka pemberian dukungan administrasi dan keahlian.
2. Memberikan dukungan dalam penyusunan Pertimbangan APBN.
3. Memberikan dukungan dalam penyusunan Hapsem.
4. Memilih tenaga Ahli yang kompeten sesuai bidang tugas dan Pokok Penyusunan Produk Peraturan/Rekomendasi;
5. Berkoordinasi dan menjalin komunikasi dengan baik dengan pihak internal maupun eksternal lembaga.
6. Bekerja dengan menggunakan target/tenggat waktu yang disepakati Bersama.
7. Penentuan tema-tema penelitian dan kajian dilakukan sesuai dengan aspirasi masyarakat dan daerah, substansi materi yang dibahas di Alat Kelengkapan DPD RI, permasalahan RUU dalam Prolegnas yang menjadi prioritas tahunan yang dilakukan melalui koordinasi bersama alat kelengkapan.
8. Mengikuti terus menerus perkembangan pembahasan di setiap Alat Kelengkapan DPD RI dengan menugaskan Jabatan Fungsional Tertentu pada setiap rapat Alat Kelengkapan DPD RI, sehingga diketahui isu terkini yang dibahas oleh Alat Kelengkapan DPD RI.
9. Penyempurnaan hasil tabulasi Asmasda, karena kegiatan penelitian/pengkajian juga mengacu pada hasil aspirasi masyarakat dan daerah yang diterima oleh DPD RI dan Setjen DPD RI.
10. Setelah tema-tema kajian disepakati, maka diselesaikanlah kajian tersebut agar dapat diberikan manfaatnya ke masing-masing Alat Kelengkapan DPD RI.
11. Berkoordinasi dengan Alat Kelengkapan DPD RI agar tetap selaras dalam Penyusunan Kajian Penelitian dan Penyusunan Draft Naskah Akademis yang digunakan pada Alat Kelengkapan sesuai dengan Tahun Anggaran yang digunakan.
12. Mengundang Para Reviewers atau pakar Narasumber dalam Kegiatan Penelitian/Pengkajian di Pusat Perancangan dan Kajian Kebijakan Hukum.
13. Penyempurnaan hasil tabulasi Asmasda disesuaikan dengan substansi materi per Komite yang disinkronkan dengan prolegnas DPD RI; dan
14. Berkonsultasi secara terus menerus dengan Pimpinan dan Anggota Alat Kelengkapan DPD RI, serta Pimpinan Setjen DPD RI;
15. Berkoordinasi secara berkala dengan Sekretariat Alat Kelengkapan DPD RI;
16. Penyampaian hasil tabulasi Asmasda yang tepat waktu;
17. Penyampaian hasil tabulasi dalam bentuk infografis;
18. Pengembangan dan penyempurnaan SIP-Asmasda;
19. Menyiapkan sarana dan prasarana sidang dan rapat.



**PRESIDEN
REPUBLIK INDONESIA**

- 1166 -

20. Mengkonfirmasi kehadiran Pimpinan dan Anggota alat kelengkapan serta narasumber.
21. Menyusun rekapitulasi kehadiran Anggota dalam sidang dan rapat;
22. Menjalin kerjasama publikasi dengan lebih banyak media untuk menghasilkan lebih banyak pemberitaan positif mengenai DPD RI yang ditujukan kepada masyarakat.



PRESIDEN
REPUBLIK INDONESIA

- 1167 -



Sekretariat Jenderal Dewan Perwakilan Rakyat

Dalam rangka melaporkan keberhasilan Tahun 2022, Sekretariat Jenderal Dewan Perwakilan Rakyat telah menetapkan 3 sasaran strategis dengan 11 indikator kinerja. Berdasarkan hasil pengukuran kinerja Tahun 2022, dari 11 indikator kinerja yang dilaporkan tersebut, sebanyak 1 indikator kinerja (9,09%) memiliki capaian melebihi target, 6 indikator kinerja (54,55%) sesuai target, 4 indikator kinerja (36,36%) tidak mencapai target. .

Tabel di bawah ini menyajikan capaian sebagian sasaran strategis dengan indikator kinerja Tahun 2022.

| No | Sasaran Strategis | Indikator Kinerja | Target | Realisasi | Capaian |
|----|--|---|------------|------------|---------|
| 1 | Terpenuhinya Kepuasan Anggota DPR RI atas dukungan Setjen DPR RI | Indeks Kepuasan Anggota DPR RI atas layanan Sekretariat Jenderal DPR RI | 3,24 | 3,31 | 102,16% |
| 2 | Terwujudnya tata Kelola pemerintahan di Setjen DPR RI yang berkualitas | Indeks Reformasi Birokrasi | A | BB | 96,47% |
| | | Hasil Evaluasi Akuntabilitas Kinerja | B | B | 100% |
| | | Opini BPK atas Laporan Keuangan | WTP | WTP | 100% |
| | | Hasil Penilaian Maturitas SPIP | Level 3 | Level 3 | 100% |
| | | Hasil Penilaian Kapabilitas APIP | Level 3 | Level 3 | 100% |
| | | Jumlah Unit Kerja yang mendapat predikat WBK | 6 | 4 | 67% |
| | | Jumlah Program Diklat yang memperoleh akreditasi minimal “B” | 4 | 3 | 75% |
| | | Hasil Pengawasan Kearsipan Lembaga DPR RI | A | BB | 96,28% |
| 3 | Terwujudnya Keterbukaan Informasi dan | Hasil penilaian terhadap implementasi standar teknis layanan informasi publik | Informatif | Informatif | 100% |

| No | Sasaran Strategis | Indikator Kinerja | Target | Realisasi | Capaian |
|----|---|---|--------|-----------|---------|
| | Pemerintahan Berbasis Elektronik (SPBE) | Indeks Pelaksanaan Sistem Pemerintah Berbasis Elektronik (SPBE) | Baik | Baik | 100% |

Realisasi Penyerapan Anggaran Tahun 2022 adalah sebagai berikut:

| No | Sasaran Strategis | Pagu (Rp) | Realisasi (Rp) | % |
|--------|---|-------------------|-------------------|-------|
| 1 | Terpenuhinya Kepuasan Anggota DPR RI atas Dukungan Setjen DPR RI | 1.378.725.978.000 | 1.373.028.743.675 | 99,59 |
| 2 | Terwujudnya tata Kelola pemerintahan di Setjen DPR RI yang berkualitas | 61.023.910.000 | 60.475.018.247 | 99,10 |
| 3 | Terwujudnya Keterbukaan Informasi dan Pemerintahan Berbasis Elektronik (SPBE) | 82.707.810.000 | 82.175.227.774 | 99,36 |
| Jumlah | | 1.552.457.698.000 | 1.493.253.122.542 | 96,19 |

Upaya-upaya yang telah dilakukan oleh Sekretariat Jenderal Dewan Perwakilan Rakyat dalam mencapai target kinerja adalah sebagai berikut.

1. Menindaklanjuti seluruh rekomendasi KemenPANRB atas pelaksanaan Reformasi Birokrasi maupun Akuntabilitas Kinerja Instansi Pemerintah (AKIP);
2. Perbaikan dalam hal pengelolaan anggaran keuangan sesuai dengan rekomendasi tim Pengendalian Internal Pelaporan Keuangan (PIPK).

Rencana ke depan yang akan dilaksanakan Sekretariat Jenderal Dewan Perwakilan Rakyat untuk meningkatkan pencapaian kinerja adalah sebagai berikut.

1. Meningkatkan pengelolaan Reformasi Birokrasi dan SAKIP di lingkup Setjen DPR RI sehingga target jangka menengah sebagaimana terdapat dalam Renstra Setjen DPR Ri 2020-2024 dapat tercapai.
2. Memberikan dukungan kepada seluruh unit kerja dalam rangka membangun zona integritas menuju WBK/WBBM yang berkelanjutan dengan peningkatan kualitas inovasi atas pelayanan publik.



- 1169 -



Badan Siber dan Sandi Negara

Dalam rangka melaporkan keberhasilan Tahun 2022, Badan Siber dan Sandi Negara telah menetapkan 10 sasaran strategis dengan 13 indikator kinerja. Berdasarkan hasil pengukuran kinerja Tahun 2021, dari 13 indikator kinerja yang dilaporkan tersebut, sebanyak 10 indikator kinerja (76,92%) memiliki capaian melebihi target, 1 indikator kinerja (7,69%) sesuai target, dan 2 indikator kinerja (15,39%) tidak mencapai target.

Tabel di bawah ini menyajikan capaian sebagian sasaran strategis dengan indikator kinerja Tahun 2022.

| No | Sasaran Strategis | Indikator Kinerja | Target | Realisasi | Capaian |
|----|--|--|--------|-----------|---------|
| 1 | Meningkatnya keamanan siber Indonesia | Global Cysersecurity Index | 87,04 | 94,88 | 109% |
| 2 | Meningkatnya efektivitas kebijakan keamanan siber dan sandi | Nilai kualitas kebijakan keamanan siber dan sandi | 76 | 80,35 | 106% |
| 3 | Meningkatnya kapasitas keamanan siber dan sandi | Persentase rekomendasi hasil operasi keamanan siber, operasi keamanan dan pengendalian informasi, dan operasi sandi yang termanfaatkan | 64,14% | 86,98% | 120% |
| | | Persentase Penyelenggaraan Sistem Elektronik (PSE) dengan tingkat kematangan keamanan siber dengan skor minimal 2,59 | 38,5% | 44,75% | 116% |
| 4 | Terwujudnya kebijakan dan kerja sama keamanan siber dan sandi yang berkualitas | Tingkat penyelesaian kebijakan prioritas bidang keamanan siber dan sandi | 70% | 76,25% | 108,93% |
| 5 | Terpenuhinya kerja sama keamanan siber dan sandi | Persentase pencapaian kerja sama keamanan siber internasional | 100% | 250% | 120% |



PRESIDEN
REPUBLIK INDONESIA

- 1170 -

| No | Sasaran Strategis | Indikator Kinerja | Target | Realisasi | Capaian |
|----|---|---|--------|-----------|---------|
| 6 | Meningkatnya kualitas operasi keamanan siber dan sandi | Persentase penyelenggaraan operasi keamanan siber, operasi keamanan dan pengendalian informasi, dan operasi sandi yang sesuai standar | 83% | 96,07% | 115,74% |
| 7 | Meningkatnya kualitas hasil pembinaan keamanan siber dan sandi | Persentase penyelenggaraan pembinaan keamanan siber dan sandi kepada pemangku kepentingan sesuai standar | 92% | 98,72% | 107% |
| | | Jumlah <i>computer security incident Response Team</i> (CSIRT) Organisasi yang difasilitasi pembentukannya | 43 | 54 | 120% |
| 8 | Terwujudnya birokrasi BSSn yang bersih, akuntabel, berkinerja tinggi, efektif, efisien dan berorientasi pada pelayanan publik | Indeks Reformasi Birokrasi | 81,81 | 78,01 | 95,36% |
| | | Opini Badan Pemeriksa Keuangan (BPK) | WTP | WTP | 100% |
| 9 | Meningkatnya tata kelola TIK yang aman dan andal | Indeks Sistem Pemerintah Berbasis Elektronik (SPBE) | 3,5 | 2,87 | 82% |
| 10 | Meningkatnya pemanfaatan hasil pengkajian dan pengembangan Bidang Siber dan Sandi | Persentase hasil pengkajian dan pengembangan yang dimanfaatkan oleh pengguna | 70% | 85% | 120% |

Realisasi Penyerapan Anggaran Tahun 2022 adalah sebagai berikut.

| No | Program | Pagu (Rp) | Realisasi (Rp) | % |
|--------|---|-----------------|-----------------|-------|
| 1 | Program Keamanan dan Ketahanan Siber dan Sandi Negara | 151.338.791.000 | 151.199.908.356 | 99,91 |
| 2 | Program Dukungan Manajemen | 395.141.548.000 | 394.991.431.551 | 99,96 |
| Jumlah | | 546.480.339.000 | 546.191.339.907 | 99,95 |

Hambatan atau permasalahan dalam pencapaian kinerja Badan Siber dan Sandi Negara antara lain disebabkan oleh hal-hal sebagai berikut.

1. Pihak ITU menginformasikan bahwa pada tahun 2022 ini belum akan dilakukan pengukuran penilaian indeks GCI untuk setiap Negara Anggotanya. Sehingga belum ada rilis resmi dari pihak ITU terkait penilaian GCI Indonesia tahun 2022;



**PRESIDEN
REPUBLIK INDONESIA**

- 1171 -

2. *Tools* yang digunakan untuk menilai GCI Indonesia berbeda di setiap periode pengukurannya. Dimana pada tahun 2020/2021 *tools* yang digunakan adalah GCIv4, sedangkan pada tahun 2022 direncanakan akan menggunakan *tools* GCIv5;
3. Pembobotan pada setiap periode penilaian GCI didasarkan pada penilaian pembobotan yang diberikan oleh setiap personil yang tergabung dalam *Expert Group GCI*. Sehingga dimungkinkan adanya perbedaan pembobotan yang diberikan disetiap periode penilaiannya. Apabila dirasa tidak memberikan kontribusi pada penilaian GCI negaranya, maka perwakilan *Expert Group GCI* Negara tersebut dalam menyarankan adanya penghapusan pada indikator GCI yang akan digunakan;
4. Waktu pelaksanaan kegiatan serta adanya *selfblocking* dan *refocusing* anggaran yang terjadi beberapa kali pada tahun 2022;
5. Kurangnya *security awareness* pada pihak pengelola aset siber milik *stakeholder*, menyebabkan tidak adanya respon, tanggapan atau bahkan tidak adanya tindak lanjut atas rekomendasi keamanan siber yang telah dikirimkan. Salah satu solusi untuk mengatasi kendala tersebut adalah dengan melakukan sosialisasi kesadaran keamanan informasi kepada seluruh *stakeholder* maupun publik;
6. Banyaknya permintaan *Stakeholder* SPPT-TI namun tidak sebanding dengan sumber daya manusia dan anggaran sehingga mengakibatkan semua permintaan layanan belum dapat dipenuhi;
7. Layanan yang diberikan belum maksimal, BSSN masih belum dapat memenuhi semua kebutuhan dan permintaan layanan TI dalam rangka seleksi Pengadaan CASN dikarenakan keterbatasan waktu dan personil serta terdapat banyak perubahan waktu dari pihak *stakeholder*;
8. Adanya permohonan pelaksanaan layanan kontra penginderaan yang sifatnya mendadak sehingga menyebabkan adanya perubahan penjadwalan yang telah dilakukan;
9. Beberapa perangkat yang digunakan untuk melaksanakan operasi sandi memerlukan pemeliharaan dan *upgrade system* karena sudah *out of date*;
10. Layanan Materiil dan Komunikasi Sandi (*Selection*) yang diberikan kepada *Stakeholder* pengguna belum dimanfaatkan secara maksimal;
11. Adanya kebijakan *self blocking* anggaran dari Kementerian Keuangan;
12. Pengukuran tingkat kematangan masih bersifat *voluntary* bagi PSE yang tidak termasuk sektor IIV dimana belum ada kewajiban untuk melakukan pengukuran kematangan keamanan siber;
13. Belum disahkannya Standar Operasional Prosedur (SOP) terkait pelaksanaan kegiatan dan penyusunan panduan teknis pengisian *tools* tingkat kematangan keamanan siber;
14. Adanya perubahan struktur organisasi pada *stakeholder* yang pada umumnya akan menyebabkan perubahan personel di organisasi *stakeholder*;
15. Adanya rantai birokrasi dan kebijakan satu pintu di lingkungan *stakeholder* sehingga proses kerja sama memakan waktu lebih lama;



**PRESIDEN
REPUBLIK INDONESIA**

- 1172 -

16. Terbatasnya kompetensi dan pengalaman tim penyusun peraturan khususnya terkait *legislative drafting* dan penyusunan peraturan perundang-undangan sehingga diperlukan asistensi dari pakar dan pelibatan SDM yang berkompeten;
17. Kurangnya koordinasi dan komunikasi dengan Kementerian atau Lembaga, dan *stakeholder* terkait untuk menggali sebanyak mungkin informasi mengenai urgensi kebutuhan dan harapan dari peraturan yang sedang disusun;
18. Banyaknya kegiatan operasi baik di dalam kota maupun diluar kota yang menyebabkan terbatasnya jadwal dan jumlah personil yang bertugas untuk monitoring data pada *Communication and Command Center* (C3);
19. Dalam proses pengumpulan data hasil operasi Deteksi Sinyal, terdapat keterbatasan baik berupa bukti maupun data sumber informasi;
20. Terdapat beberapa perangkat penunjang operasi Deteksi Sinyal yang mengalami kerusakan dan membutuhkan perbaikan (*maintenance*);
21. *Tools* yang digunakan dalam proses analisis hasil operasi Deteksi Sinyal terbatas, dan sebagian besar menggunakan open source;
22. Dinamika Organisasi Badan Siber dan Sandi Negara yang cukup tinggi menyebabkan adanya perubahan-perubahan arah kebijakan organisasi yang berdampak pada penyesuaian pelaksanaan kegiatan;
23. Waktu pelaksanaan yang tidak berjalan sesuai dengan perencanaan awal. Serta perlunya menyesuaikan waktu kegiatan dengan *stakeholder* terkait. Dikarenakan beberapa kegiatan merupakan kolaborasi antara beberapa instansi pemerintah, sehingga butuh untuk saling menyesuaikan jadwal;
24. Beban pekerjaan yang dimiliki belum sebanding dengan jumlah personil yang dimiliki saat ini.

Upaya-upaya yang telah dilakukan oleh Badan Siber dan Sandi Negara dalam mencapai target kinerja adalah sebagai berikut.

1. BSSN telah menetapkan rencana aksi sebagai upaya untuk meningkatkan skor GCI pada penilaian selanjutnya Melakukan sosialisasi kesadaran keamanan informasi kepada seluruh stakeholder maupun publik;
2. BSSN telah membuat peraturan yang disusun dan telah memiliki tujuan yang jelas, dinyatakan secara eksplisit dan mudah dipahami. Isi dari peraturan dapat menjawab permasalahan dan tantangan yang ada serta telah memenuhi sebagian besar kebutuhan stakeholder dan mempertimbangkan sebagian besar lingkungan eksternal kebijakan dengan seluruh materi rancangan dikonsultasikan kepada sebagian besar *stakeholder* dan pihak yang akan terdampak;
3. Proses perumusan peraturan di BSSN, telah dilaksanakan sesuai panduan yang ada dalam SOP dan kaidah penyusunan peraturan di BSSN;



**PRESIDEN
REPUBLIK INDONESIA**

- 1173 -

4. Dalam proses penyusunan peraturan turut melibatkan *stakeholder* yang dilakukan dengan konsensus aspirasi seluruh *stakeholder* dan dilakukan analisis kebijakan terkait;
5. Telah melaksanakan dan mengimplementasikan, peraturan-peraturan yang sudah sesuai tujuan pembentukannya;
6. Membuat strategi agar *stakeholder* lebih maksimal dalam menggubakan aplikasi karya mandiri BSSN;
7. Meningkatkan komunikasi dan sinergi yang dilakukan antara BDS Batam dan *stakeholder* terkait;
8. Melakukan penjajakan kerja sama terkait upaya peningkatan keamanan siber;
9. Melakukan diseminasi informasi untuk meningkatkan pemahaman mengenai urgensi keamanan siber di level Pimpinan PSE;
10. Memberikan asistensi penerapan keamanan siber;
11. Mengadakan seminar, webinar, workshop, dan diskusi tentang security awareness;
12. Melakukan koordinasi yang intensif dan efektif dengan seluruh *stakeholder* untuk menggali sebanyak mungkin informasi mengenai kebutuhan dan harapan *stakeholder* terhadap kebijakan yang akan dibuat;
13. Melakukan diskusi dengan para pakar di berbagai bidang untuk memberikan perspektif yang luas terhadap suatu materi muatan kebijakan, serta dapat memberikan solusi efektif dalam menciptakan keharmonisan dalam kebijakan yang dibuat;
14. Melakukan peningkatan kompetensi teknis dan manajerial terkait keamanan siber dan sandi, penyusunan kebijakan, dan manajemen resiko untuk meningkatkan wawasan dan kompetensi dalam menyusun substansi kebijakan;
15. Menciptakan komunikasi dan kolaborasi yang baik dengan pihak eksternal yang berwenang dalam proses penyusunan dan penetapan suatu kebijakan;
16. Melakukan koordinasi yang intensif dengan pemangku kepentingan terkait penyelenggaraan keamanan siber dan sandi;
17. Melakukan monitoring dan evaluasi layanan secara berkala guna perbaikan peningkatan kualitas layanan selanjutnya;
18. Melaksanakan peningkatan kompetensi pegawai melalui keikutsertaan dalam webinar atau workshop daring terkait proteksi keamanan siber secara mandiri;
19. Menyediakan alternative kegiatan secara daring guna mengantisipasi dampak kebijakan refocusing anggaran;
20. Melaksanakan kegiatan asistensi pembentukan CSIRT kepada instansi terkait untuk meningkatkan pemahaman dan membangun kesadaran akan pentingnya CISRT bagi keberlanjutan operasional teknologi informasi organisasi, sehingga terbentuk komitmen dalam pembentukan CSIRT;
21. Melaksanakan penilaian maturitas penanganan insiden keamanan siber menggunakan tools TMPI;



**PRESIDEN
REPUBLIK INDONESIA**

- 1174 -

22. Melaksanakan pembinaan atau pembekalan kepada CSIRT instansi, terkait pengelolaan CSIRT agar dapat menjalankan fungsi CSIRT secara mandiri dan efektif;
23. Melaksanakan evaluasi penyelenggaraan CSIRT Instansi dan pemberian rekomendasi sebagai bahan perbaikan;
24. Menyusun perubahan Renstra dalam rangka penyempurnaan organisasi BSSN yang memuat restrukturisasi data dan informasi kinerja BSSN pasca reorganisasi BSSN;
25. Melakukan perbaikan Peraturan Badan Siber dan Sandi Negara Nomor 6 Tahun 2018 tentang Reformasi Birokrasi BSSN dengan merujuk pada Peraturan Menteri PAN dan RB Nomor 25 dan 26 Tahun 2020;
26. Menyusun Peraturan Badan Siber dan Sandi Negara tentang Penanganan Benturan Kepentingan sebagai bentuk penyempurnaan Peraturan Kepala Lembaga Sandi Negara Nomor 5 Tahun 2015;
27. Menyusun peraturan Badan Siber dan Sandi Negara tentang Sistem Penanganan Pengaduan Melalui Whistleblowing System;
28. Melaksanakan program regulasi BSSN sebagai bentuk perencanaan dan monitoring penyusunan regulasi di BSSN serta melakukan pemetaan Program Regulasi terhadap struktur organisasi BSSN yang baru;
29. Melakukan pemetaan, evaluasi, sinkronisasi dan harmonisasi atas Peraturan Kepala Lembaga Sandi Negara atau Peraturan Badan Siber dan Sandi Negara yang telah berjalan untuk menghilangkan overlapping peraturan;
30. Melakukan Penilaian Risiko level Organisasi dan Unit kerja;
31. Melakukan percepatan penyusunan Peta Proses Bisnis sesuai dengan Renstra serta tugas dan fungsi BSSN;
32. Pengembangan ALMA sebagai bagian dari upaya pengintegrasian dan mederenisasi layanan publik BSSN;
33. Melakukan asistensi penyusunan Pohon Kinerja dengan Kementerian PAN dan RB;
34. Menyusun Rencana Tindak Change Agent (RTCA) di masing-masing unit kerja dan melakukan monitoring pelaksanaan rencana tindak setiap bulan;
35. Melakukan pembaharuan Surat Pernyataan Benturan Kepentingan serta melakukan identifikasi dan penanganannya;
36. Melakukan pendampingan Tim Reformasi Birokrasi level unit kerja dalam menyusun, mengimplementasikan, serta melakukan monitoring dan evaluasi pelaksanaan Reformasi Birokrasi di masing-masing unit kerja;
37. Melakukan sosialisasi terhadap pemangku jabatan fungsional tertentu yang diberi tugas tambahan sebagai Koordinator atau Sub Koordinator dengan mengundang narasumber dari Kementerian PAN dan RB serta Perwakilan Pejabat dari Instansi Pembina Jabatan Fungsional Tertentu;
38. Memberikan pelayanan kepada stakeholder terkait konsultasi dan remote assessment secara daring maupun semi daring;



**PRESIDEN
REPUBLIK INDONESIA**

- 1175 -

39. Melakukan diseminasi informasi Reformasi Birokrasi melalui berbagai media, seperti aplikasi SIKRIBO, akun Instagram BSSN, buku saku, poster, banner, dan flyer, SMS Blast RB, dan Menu Pojok RB pada Portal Internal BSSN.

Rencana ke depan yang akan dilaksanakan Sekretariat Jenderal Dewan Ketahanan Nasional untuk meningkatkan pencapaian kinerja adalah sebagai berikut.

1. Menentukan strategi dalam mengkomunikasikan ataupun melakukan sosialisasi Peraturan BSSN kepada pihak-pihak terkait;
2. Meningkatkan intensitas pelaksanaan *monitoring* setelah ditetapkan suatu Peraturan BSSN;
3. Melakukan evaluasi terhadap pencapaian tujuan dari suatu Peraturan BSSN secara menyeluruh dan terukur;
4. Melakukan analisis terkait kebijakan untuk meningkatkan kualitas pelayanan dan koordinasi dan kolaborasi internal maupun eksternal melalui penyusunan *roadmap* pembinaan kamsiber di BSSN;
5. Pengesahan peraturan turunan dari Perpres Nomor 82 Tahun 2022 tentang IIV sebagai dasar pelaksanaan pembinaan kebijakan BSSN;
6. Meningkatkan kompetensi dan wawasan SDM penyusun kebijakan keamanan siber dan sandi dengan memberikan Pendidikan dan pelatihan terkait *legislative drafting*, manajemen keamanan informasi, manajemen risiko, Teknik implementasi keamanan siber, dan analisis kebijakan publik;
7. Senantiasa menjaga dan meningkatkan komunikasi dan koordinasi dengan Kementerian/Lembaga terkait karena proses penyusunan hingga penetapan suatu peraturan sangat bergantung terhadap kebijakan dan kerja sama pihak internal maupun eksternal BSSN;
8. Akan dilakukan penyusunan peraturan-peraturan yang lebih teknis terkait implementasi kendali keamanan yang dibutuhkan;
9. Pelaksanaan kajian berbasis ilmiah dengan akademisi di beberapa kampus ternama untuk menganalisis masalah-masalah yang ada di ranah keamanan siber;
10. Pembahasan isu-isu terkait kebijakan keamanan siber bersama stakeholder Kementerian dan Lembaga, Instansi Penegak Hukum, Instansi Intelijen, dan/atau Komunitas Keamanan Siber melalui kegiatan Focus Group Discussion, seminar, ataupun diskusi panel;
11. Mensosialisasikan kebijakan yang telah disusun sebagai upaya untuk meningkatkan kesadaran *stakeholder* terhadap keamanan siber dan sandi;
12. Melakukan perbaikan (*maintenance*) terhadap beberapa perangkat penunjang operasi Deteksi Sinyal yang mengalami kerusakan;
13. Melakukan evaluasi terhadap penggunaan tools yang digunakan dalam proses analisis hasil operasi Deteksi Sinyal;



**PRESIDEN
REPUBLIK INDONESIA**

- 1176 -

14. Melakukan koordinasi dan kolaborasi secara intensif dengan *stakeholder* terkait agar pelaksanaan kegiatan berjalan sesuai dengan perencanaan;
15. Mendorong percepatan terbentuknya regulasi di level nasional, yaitu Undang-undang Persandian, Undang-undang Rahasia Negara, dan Peraturan Presiden tentang Strategi Keamanan Siber Nasional dan Manajemen Krisis Siber Nasional;
16. Mendorong penyusunan kebijakan dan evaluasi implemantasi kebijakan yang diprakarsai oleh BSSN sesuai dengan kriteria yang tercantum dalam instrumen indeks kualitas kebijakan yang dikeluarkan oleh LAN;
17. Menyusun dan menetapkan kebijakan baik berupa peraturan, pedoman, SOP, dan petunjuk teknis terkait bidang keamanan siber yang digunakan sebagai acuan baik BSSN maupun *stakeholder*;
18. Meningkatkan sinergi, kolaborasi, dan kerja sama dengan berbagai *stakeholder* baik di dalam maupun luar negeri dalam rangka meningkatkan keamanan siber Indonesia;
19. Mendorong tumbuhnya Lembaga Sertifikasi Profesi di bidang Keamanan Informasi;
20. Menyempurnakan Peraturan Badan Siber dan Sandi Negara Nomor 14 Tahun 2019 tentang Pengelolaan Kinerja di BSSN pasca ditetapkannya Peraturan menteri PANRB Nomor 8 Tahun 2021 tentang Sistem Manajemen Kinerja Pegawai Negeri Sipil;
21. Menyempurnakan penjabaran dan penyelarasan kinerja sesuai kerangka logis dari level organisasi hingga level individu serta menuangkan dalam pohon kinerja;
22. Pemantapan implementasi RSPP dan penguatan Value for Money, peningkatan evidence-based budgeting, integrasi proses perencanaan kebutuhan BMN dan penganggaran, dan penguatan monev pelaksanaan anggaran dalam rangka perbaikan proses perencanaan dan penganggaran;
23. Modernisasi sistem administrasi perencanaan, pelaksanaan, evaluasi dan pelaporan program dan anggaran BSSN melalui optimalisasi teknologi informasi dan menjadikan data kinerja sebagai salah satu acuan dalam pengambilan kebijakan;
24. Melakukan pengembangan penguatan nilai-nilai integritas, serta mengembangkan dan menguatkan peran Change Agent dan Role Model dalam Reformasi Birokrasi;
25. Peningkatan peran serta pengawasan dari masyarakat melalui sarana pengaduan yang terintegrasi.



- 1177 -



Badan Intelijen Negara

Dalam rangka melaporkan keberhasilan Tahun 2022, Badan Intelijen Negara telah menetapkan 4 sasaran strategis dengan 6 indikator kinerja. Berdasarkan hasil pengukuran kinerja Tahun 2022, dari 7 indikator kinerja yang dilaporkan tersebut, sebanyak 4 indikator kinerja (66,66%) memiliki capaian melebihi target, 1 indikator kinerja (16,67%) yang mencapai target, dan 1 indikator kinerja (16,67%) tidak mencapai target.

Tabel di bawah ini menyajikan capaian sebagian sasaran strategis dengan indikator kinerja Tahun 2022.

| No | Sasaran Strategis | Indikator Kinerja | Target | Realisasi | Capaian |
|----|--|---|--------|-----------|---------|
| 1 | Menurunnya status ancaman guna menjaga stabilitas keamanan nasional | Indeks Ancaman Nasional (IAN) | 2,24 | 2,19 | 102,28% |
| | | Indeks kerawanan pemberitaan media (IKPM) | 2,88 | 2,76 | 104,35% |
| 2 | Terwujudnya deteksi dini dan peringatan dini secara cepat dan tepat | Indeks Velox et Exactus (IVE) | 3,3 | 3,3 | 100% |
| 3 | Terwujudnya sinergitas yang efektif antar penyelenggara intelijen negara | Tingkat efektivitas sinergitas penyelenggara Intelijen Negara | 94 | 81,24 | 86,42% |
| 4 | Meningkatnya kualitas pelaksanaan reformasi birokrasi di BIN | Indeks Reformasi Birokrasi BIN | 78,6 | 79,21 | 100,77% |
| | | Indeks Reformasi Intelijen BIN | 75 | 83,05 | 110,73 |



**PRESIDEN
REPUBLIK INDONESIA**

- 1178 -

Realisasi Penyerapan Anggaran Tahun 2022 adalah sebagai berikut.

| No | Program | Pagu (Rp) | Realisasi (Rp) | % |
|--------|--|--------------------|-------------------|-------|
| 1 | Program Dukungan Manajemen | 5.713.305.274.000 | 3.525.627.773.146 | 61,71 |
| 2 | Program Penyelidikan, Pengamanan, dan Penggalangan Keamanan Negara | 5.347.758.001.000 | 5.347.730.974.440 | 99,99 |
| Jumlah | | 11.061.063.275.000 | 8.873.358.747.586 | 80,22 |

Hambatan atau permasalahan dalam pencapaian kinerja Badan Intelijen Negara antara lain disebabkan oleh hal-hal sebagai berikut.

1. Nilai Akuntabilitas Kinerja BIN yang belum memenuhi target;
2. Nilai Pengawasan Kearsipan masih kategori “kurang” ;
3. Tingkat Kapabilitas Aparat Pengawasan Intern Pemerintah (APIP) BIN yang masih di level 2;
4. Nilai Indeks SPBE yang belum maksimal;
5. Dalam Peraturan Kepala BIN Nomor 1 Tahun 2014 tentang Komite Intelijen Pusat dan Daerah, Komite Intelijen Daerah (Kominda) adalah forum koordinasi para pimpinan penyelenggara intelijen negara di daerah. Struktur Kominda tersebut telah diatur, namun belum ditetapkan secara formal keanggotaannya, yang memuat kejelasan nama yang ditunjuk sebagai sekretaris dan anggota Kominda;
6. Belum tersosialisasikannya Surat Keputusan tentang Kominda maupun legalitas kerjasama Binda. Khususnya dasar pelaksanaan kerjasama yang selama ini Binda tidak diperoleh, dikarenakan dasar kerjasama seperti MoU atau yang lainnya dengan unit atau stakeholder terkait tidak boleh dilakukan oleh Binda melainkan atas nama BIN;
7. Belum tersosialisasikannya Peraturan Kepala BIN Nomor 1 Tahun 2014 tentang Komite Intelijen Pusat dan Daerah yang mengharuskan Binda melaporkan hasil kegiatan Kominda kepada Ketua Kominpus/Kepala BIN;
8. Belum seragamnya format laporan koordinasi maupun kerjasama berdasarkan aturan internal yang mengatur pelaporan koordinasi maupun kerjasama;
9. Indikator ini belum mengukur efektivitas fungsi BIN sebagai koordinator intelijen negara di tingkat pusat pada forum Kominpus;
10. Manajemen pelaksanaan RB, mulai dari perencanaan, implementasi, monitoring hingga evaluasi masih terfokus di tingkat pusat saja. Sehingga, pelaksanaan RB belum merata dan menyeluruh;
11. Agen perubahan belum menunjukkan kontribusinya dalam mendorong perubahan pola pikir dan budaya kerja di masing-masing unit;



**PRESIDEN
REPUBLIK INDONESIA**

- 1179 -

12. Proses deregulasi kebijakan belum berjalan secara efektif. Hal ini dikarenakan upaya yang dilakukan belum berjalan secara komprehensif dengan mengidentifikasi, merevisi dan mencabut regulasi yang menghambat kinerja birokrasi sekaligus memetakan kebutuhan peraturan yang dapat mendorong tercapainya kinerja dan peningkatan kualitas pelayanan;
13. Peta proses bisnis belum disusun secara menyeluruh dan evaluasinya belum menjawab kesesuaian efektivitas hubungan kerja antar unit organisasi dengan kinerja. Selain itu, penerapan e-government masih dilakukan secara parsial dan belum terintegrasi, sehingga belum mengungkit perbaikan pada layanan;
14. Perencanaan pengembangan kompetensi pegawai atau Human Capital Development Plan (HCDP) belum dilakukan secara menyeluruh, selain itu belum dilakukan pemetaan talenta sebagai dasar penempatan pegawai dalam suatu jabatan terutama untuk mengurangi turn over yang tinggi pada jabatan strategis. Demikian juga proses Assessment belum tuntas dilaksanakan sehingga hasilnya belum dapat digunakan untuk pengembangan karir individu berbasis kompetensi;
15. Rekomendasi evaluasi SAKIP tahun sebelumnya belum seluruhnya ditindaklanjuti secara komprehensif sehingga pengelolaan yang dilakukan belum yang secara optimal mendorong efektifitas dan efisiensi penggunaan anggaran dalam upaya mencapai kinerja;
16. Penguatan area pengawasan sudah didukung dengan kebijakan maupun infrastruktur yang dibutuhkan namun dalam implementasinya sistem pengendalian internal yang di bangun belum dikelola secara berkala untuk mewujudkan pemerintahan yang akuntabel dan berintegritas;
17. Pegawai yang berada di pusat maupun pegawai yang tersebar pada BIN di seluruh daerah-daerah di Indonesia, masih sangat jauh dari postur kebutuhan SDM yang seharusnya.

Upaya-upaya yang telah dilakukan oleh Badan Intelijen Negara dalam mencapai target kinerja adalah sebagai berikut.

1. Melakukan sosialisasi baik melalui video conference maupun whatsapp group SAKIP DE-II terkait pengisian alat ukur pengukuran tingkat efektivitas kerjasama maupun kominda di seluruh Binda, serta mensosialisasikan STR-73/VI/2021 tentang format pelaporan koordinasi maupun kerjasama operasi di Binda melalui aplikasi zoom meeting;
2. Mengajukan permohonan penerbitan Keputusan Kepala BIN tentang susunan keanggotaan Kominda di setiap provinsi;
3. Menyempurnakan alat ukur dengan menambahkan pengukuran efektivitas fungsi BIN sebagai koordinator intelijen negara di tingkat pusat pada forum Kominpus;
4. Mengoptimalkan fungsi Tim RB internal, assessor, dan Tim Penilai Internal dalam melakukan pemantauan dan evaluasi implementasi RB terutama pada unit kerja, serta memastikan hasil



**PRESIDEN
REPUBLIK INDONESIA**

- 1180 -

pemantauan dan evaluasi tersebut dapat ditindaklanjuti secara maksimal dan sehingga tercipta perbaikan berkelanjutan dalam proses implementasi RB;

5. Memastikan agen perubahan yang telah ditunjuk berkontribusi terhadap perubahan pola pikir dan budaya kerja di masing-masing unitnya;
6. Melakukan inventarisasi terhadap seluruh kebijakan yang telah dikeluarkan oleh BIN dan kemudian melakukan monev terhadap kebijakan yang tumpang tindih atau tidak relevan. Selanjutnya membuat peta keterkaitan kebijakan agar lebih memperkuat sistem pengendalian dalam proses penyusunan peraturan;
7. Menyusun peta proses bisnis secara menyeluruh dan melakukan evaluasi terhadap peta proses bisnis berkala untuk memastikan pencapaian kinerja berjalan secara optimal serta melakukan optimalisasi penerapan e-government dengan melakukan pemantauan dan evaluasi secara berkala terhadap rencana Sistem Pemerintahan Berbasis Elektronik;
8. Mendorong implementasi Human Capital Development Plan, Pemetaan Talenta, dan Proses Assessment terhadap seluruh pegawai agar semua itu dapat dijadikan dasar antara lain untuk penempatan pegawai dalam suatu jabatan yang tepat dan pengembangan karir individu berbasis kompetensi;
9. Menindaklanjuti rekomendasi hasil evaluasi Akuntabilitas Kinerja Instansi Pemerintah secara menyeluruh serta mengidentifikasi peluang perbaikan lain untuk memastikan terjadinya peningkatan akuntabilitas kinerja;
10. Membangun Sistem Pengendalian Intern Pemerintah (SPIP) lebih efektif dengan menerapkan Manajemen Risiko, sehingga dapat mengendalikan dan melaksanakan Gratifikasi, Benturan Kepentingan dan Pengaduan Masyarakat secara baik, yang akhirnya akan tercipta Pemerintah yang Akuntabel dan Berintegritas;
11. Membuka formasi atau melaksanakan proses rekrutmen pegawai. Hal tersebut dilakukan dengan cara membuka pendaftaran pendidikan di Sekolah Tinggi Intelijen Negara (STIN), melakukan program redistribusi ASN, maupun melakukan program rekrutmen dari penyelenggara intelijen lainnya, seperti TNI dan POLRI.



**PRESIDEN
REPUBLIK INDONESIA**

- 1181 -



Badan Keamanan Laut

Dalam rangka melaporkan keberhasilan Tahun 2022, Badan Keamanan Laut telah menetapkan 6 sasaran strategis dengan 7 indikator kinerja. Berdasarkan hasil pengukuran kinerja Tahun 2022, dari 8 indikator kinerja yang dilaporkan tersebut, sebanyak 3 indikator kinerja (42,86%) memiliki capaian melebihi target, 1 indikator kinerja (14,28%) yang mencapai target, dan 3 indikator kinerja (42,86%) yang di bawah target capaian kinerjanya.

Tabel di bawah ini menyajikan capaian sebagian sasaran strategis dengan indikator kinerja Tahun 2022.

| No | Sasaran Strategis | Indikator Kinerja | Target | Realisasi | Capaian |
|----|--|---|--------|-----------|---------|
| 1 | Menurunnya Kasus Kejahatan di Wilayah Perairan Indonesia dan Wilayah Yurisdiksi Indonesia. | Angka Pelanggaran Hukum dan Gangguan Keamanan di Laut. | 246 | 273 | 110,97% |
| 2 | Tersedianya Kebijakan Nasional di Bidang Keamanan dan Keselamatan di Wilayah Perairan Indonesia dan Wilayah Yurisdiksi Indonesia. | Indeks Kualitas Kebijakan (IKK) Bakamla RI. | 38 | 37,83 | 99,55% |
| 3 | Mewujudkan Penegakan Hukum di Wilayah Perairan Indonesia dan Wilayah Yurisdiksi Indonesia berdasarkan Sistem Informasi/Sistem Peringatan Dini Keamanan dan Keselamatan Laut. | Kecepatan Penyampaian Informasi Marabahaya Laut kepada Pelaksana (Bakamla RI dan Stakeholders) Operasi Keamanan dan Keselamatan Laut (<i>Relay Time</i>). | 180 | 143,76 | 79,87% |
| 4 | Meningkatkan Diplomasi Maritim di Bidang Keamanan dan Keselamatan Laut secara Nasional dan Internasional (Bilateral dan Multilateral) dalam rangka Pencegahan | Persentase Kerja Sama/ Kesepakatan Dalam Negeri yang Ditindaklanjuti. | 100 % | 153,3 % | 153,3% |



**PRESIDEN
REPUBLIK INDONESIA**

- 1182 -

| No | Sasaran Strategis | Indikator Kinerja | Target | Realisasi | Capaian |
|----|---|--|--------|-----------|---------|
| | Pelanggaran Hukum di Wilayah Perairan Indonesia dan Wilayah Yurisdiksi Indonesia. | Persentase Kerja Sama/ Kesepakatan Luar Negeri yang Ditindaklanjuti. | 100% | 100% | 100% |
| 5 | Meningkatkan Sarana dan Prasarana Keamanan dan Keselamatan Laut yang Handal dan Modern berbasis Konsep Operasi Keamanan Laut. | Persentase Kesiapsiagaan Sarana dan Prasarana Penunjang Operasi. | 85,00% | 96,00% | 112,94% |
| 6 | Meningkatkan Mutu Kelembagaan, Ketatalaksanaan dan Kinerja untuk Memaksimalkan Dukungan Manajemen. | Indeks Reformasi Birokrasi. | 62,00 | 57,25 | 92,34 |

Realisasi Penyerapan Anggaran Tahun 2022 adalah sebagai berikut.

| No | Program | Pagu (Rp) | Realisasi (Rp) | % |
|--------|---|-----------------|-----------------|-------|
| 1 | Program Keamanan dan Keselamatan di Wilayah Perairan Indonesia dan Wilayah Yurisdiksi Indonesia | 460.474.077.000 | 455.513.646.051 | 99,09 |
| 2 | Program Dukungan Manajemen. | 303.213.516.000 | 299.246.997.369 | 98,69 |
| Jumlah | | 763.687.593.000 | 755.539.826.743 | 98,93 |

Hambatan atau permasalahan serta upaya yang dilaksanakan dalam pencapaian kinerja Badan Keamanan Laut antara lain adalah sebagai berikut.

1. Belum maksimalnya kondisi kesiapsiagaan sarana pendukung operasi salah satunya unsur patroli Bakamla RI;
2. Jumlah personel yang terlibat dalam pelaksanaan operasi masih terbatas;
3. Kebutuhan akan kegiatan operasi yang dilaksanakan di luar rencana awal kegiatan dikarenakan adanya penyesuaian dengan perubahan lingkungan strategis yang menjadi dasar kebijakan pimpinan yang bersifat insidentil sehingga diperlukan adanya penyesuaian kembali terhadap berbagai aspek yang berpengaruh seperti anggaran dan jadwal kegiatan;
4. Letak geografis Indonesia yang mempunyai karakter yang memberikan tantangan tersendiri dalam pelaksanaan Operasi Bakamla RI; dan
5. Kurangnya dukungan anggaran dalam pelaksanaan operasi Bakamla RI sehingga pelaksanaan operasi kurang maksimal;



**PRESIDEN
REPUBLIK INDONESIA**

- 1183 -

6. Tidak maksimalnya diskusi dan pendalaman materi dalam kegiatan penyusunan naskah rekomendasi kebijakan mengingat keterbatasan media rapat yang hanya dilakukan melalui *video conference*;
7. Adanya keterbatasan terkait sumber data dan informasi yang diperlukan untuk memperkaya analisis naskah rekomendasi kebijakan;
8. Keterbatasan jumlah sumber daya manusia personel yang memiliki kualifikasi pendidikan hukum dan kebijakan publik;
9. Penempatan personel yang belum tepat atau belum sesuai dengan kualifikasi pendidikannya yaitu memiliki kualifikasi di bidang hukum sekaligus kebijakan publik;
10. Belum dapat dilakukan penilaian IKK yang mendukung pencapaian IKSS oleh Lembaga Administrasi Negara yang disebabkan karena *output* kinerja masih rancangan strategi yang dibuat oleh Direktorat Strategi belum ditindaklanjuti pada level yang lebih tinggi sehingga rancangan berhenti pada tahap penetapan dokumen; dan
11. Belum disampaikan kepada kementerian dan lembaga yang terlibat dalam proses penyusunannya;
12. Belum diimplementasikannya rancangan strategi yang telah dibuat oleh Direktorat Strategi sehingga menyulitkan untuk dilaksanakannya monitoring dan evaluasi atas rancangan strategi tersebut;
13. Banyaknya kegiatan dari masing-masing satuan unit kerja di lingkungan Bakamla RI yang dilaksanakan secara bersamaan sehingga mengurangi keterlibatan satuan unit kerja terkait dalam pelaksanaan perumusan, harmonisasi serta monitoring evaluasi strategi; dan
14. Beberapa kementerian dan lembaga yang diundang rapat secara *online* tidak dapat memberikan kepastian baik berupa kerja sama maupun dukungan data yang memadai dalam penyusunan dan perumusan strategi keamanan laut;
15. Jumlah SDM yang masih terbatas, baik di lingkup Bakamla RI maupun di Unit Direktorat Kerja Sama. Untuk mencapai target kerja sama dalam dan luar negeri;
16. Pembahasan naskah kerjasama dengan pihak *counterpart* asing tidaklah mudah sehingga membutuhkan waktu guna dilakukannya pembahasan secara internal dan bersama pihak antar kementerian dimana *draft* terkait naskah kerja sama tersebut harus melalui dan mendapat persetujuan dari pihak Kementerian Luar Negeri RI; dan
17. Belum adanya Undang-Undang yang mengatur secara khusus “Keamanan Laut Indonesia” sebagai legitimasi dan landasan terbentuknya satu-satunya Lembaga penegak hukum di laut Indonesia seperti *Coast Guard* di luar negeri;



**PRESIDEN
REPUBLIK INDONESIA**

- 1184 -

18. Dalam pemenuhan sarana prasarana keamanan laut yang handal. Karena terimbas inflasi dunia sehingga proses tender terhambat/tertunda sehingga diperlukan reviu kegiatan oleh pihak APIP dan BPKP RI;
19. Belum sesuai Jadwal Olah Pemeliharaan dan Perbaikan KN.Bakamla RI (JOP) dengan Jadwal Operasi Bakamla RI (Jadwal Olah Guna/JOG);
20. Belum optimalnya pemeliharaan peralatan SPD secara berkala, dimana guna mengoptimalkan kembali SPD di Bakamla RI perlu dilaksanakan pemeliharaan SPD secara terencana, bertahap dan berkelanjutan;
21. Pada saat pemeliharaan operasional dan perawatan Kapal Negara Bakamla RI, Biro Sarana dan Prasarana Bakamla RI sering terbentur dengan jadwal olah gerak dari Kapal Negara yang akan dilaksanakan jadwal pemeliharaannya sesuai dengan rencana awal; dan
22. Masih terdapat penyedia jasa perbaikan Kapal Negara Bakamla RI yang tidak melaksanakan pekerjaan sesuai dengan uraian pekerjaan sebagaimana yang telah tertuang dalam perjanjian kontrak kerja yang telah disepakati bersama sebelumnya.

Upaya-upaya yang telah dilakukan oleh Badan Intelijen Negara dalam mencapai target kinerja adalah sebagai berikut:

1. Melakukan reviu terhadap dokumen perencanaan (Renstra Eselon I dan Renstra Eselon II) sebagai dasar untuk pelaksanaan perbaikan dokumen kinerja secara menyeluruh;
2. Menyempurnakan proses penjabaran kinerja dengan memperbaiki *cascading* kinerja;
3. Menumbuhkan rasa kepemilikan kinerja pada seluruh pimpinan unit kerja dengan melakukan dialog kinerja; dan
4. Meningkatkan kualitas Laporan Kinerja dengan meningkatkan kualitas dan kelengkapan informasi terhadap pencapaian kinerja.



- 1185 -



Badan Kepegawaian Negara

Dalam rangka melaporkan keberhasilan Tahun 2022, Badan Kepegawaian Negara telah menetapkan 7 sasaran strategis dengan 13 indikator kinerja. Berdasarkan hasil pengukuran kinerja Tahun 2022, dari 13 indikator kinerja yang dilaporkan tersebut, sebanyak 5 indikator kinerja (38,46%) memiliki capaian melebihi target, 2 indikator kinerja (15,39%) sesuai target, 4 indikator kinerja (30,77%) tidak mencapai target, dan 2 indikator kinerja (15,38%) belum dihitung capaian kinerjanya (N/A).

Tabel di bawah ini menyajikan capaian sebagian sasaran strategis dengan indikator kinerja Tahun 2022.

| No | Sasaran Strategis | Indikator Kinerja | Target | Realisasi | Capaian |
|----|---|--|--------|-----------|---------|
| 1 | Terwujudnya instansi pemerintah yang profesional dalam menerapkan manajemen ASN | Persentase instansi pemerintah yang telah menyelenggarakan Tata Kelola Manajemen ASN sesuai NSPK | 40 | 50,32 | 120% |
| | | Persentase instansi pemerintah yang melakukan pengukuran Indeks Profesionalitas ASN | 100 | 100 | 100% |
| 2 | Terwujudnya pembinaan dan pelayanan kepegawaian yang berkualitas prima | Indeks kepuasan masyarakat terhadap pembinaan manajemen ASN yang diselenggarakan BKN | 88,50 | 89,80 | 101,47% |
| | | Indeks kepuasan masyarakat terhadap layanan kepegawaian yang diselenggarakan BKN | 88,50 | 91,00 | 102,82% |
| 3 | Terwujudnya pemenuhan kebijakan teknis manajemen ASN | Persentase pemenuhan regulasi teknis dan instrumen manajemen ASN | 100 | 113,3 | 113,30% |
| 4 | Terwujudnya peningkatan kualitas data dan sistem informasi ASN | Persentase sistem informasi kepegawaian pengelola ASN yang terintegrasi dengan SI ASN | 95 | 66,13 | 69,61% |



PRESIDEN
REPUBLIK INDONESIA

- 1186 -

| No | Sasaran Strategis | Indikator Kinerja | Target | Realisasi | Capaian |
|----|--|---|--------|-----------|---------|
| 5 | Terwujudnya peningkatan digitalisasi penyelenggaraan layanan Manajemen ASN | Persentase layanan manajemen ASN yang berbasis digital | 85 | 70 | 82,35% |
| 6 | Terwujudnya peningkatan kualitas pengawasan dan pengendalian pelaksanaan manajemen ASN | Persentase rekomendasi hasil pengawasan dan pengendalian kepegawaian yang ditindaklanjuti | 85 | 92,80 | 109,18% |
| 7 | Terwujudnya manajemen internal BKN yang efektif, efisien, dan akuntabel | Indeks profesionalitas ASN BKN | 80 | 76,18 | 95,23% |
| | | Indeks maturitas SPBE BKN | 3,50 | 2,92 | 83,43% |
| | | Indeks pelaksanaan reformasi birokrasi BKN | 82 | N/A | N/A |
| | | Skor atas hasil evaluasi akuntabilitas kinerja BKN | 79 | N/A | N/A |
| | | Opini atas Laporan Keuangan BKN | WTP | WTP | 100 |

Realisasi Penyerapan Anggaran Tahun 2022 adalah sebagai berikut.

| No | Sasaran Strategis | Pagu (Rp) | Realisasi (Rp) | % |
|--------|--|-----------------|-----------------|-------|
| 1 | Terwujudnya Instansi Pemerintah yang profesional dalam menerapkan manajemen ASN | 6.799.948.000 | 6.697.268.790 | 98,49 |
| 2 | Terwujudnya pembinaan dan pelayanan kepegawaian yang berkualitas prima | 96.521.218.000 | 93.577.320.900 | 96,95 |
| 3 | Terwujudnya pemenuhan kebijakan teknis manajemen ASN | 820.030.000 | 812.731.733 | 99,11 |
| 4 | Terwujudnya peningkatan kualitas data dan sistem informasi ASN | 10.864.784.000 | 10.662.699.000 | 98,14 |
| 5 | Terwujudnya peningkatan digitalisasi penyelenggaraan layanan Manajemen ASN | 322.500.000 | 322.306.500 | 99,94 |
| 6 | Terwujudnya peningkatan kualitas pengawasan dan pengendalian pelaksanaan manajemen ASN | 6.518.316.000 | 6.496.805.560 | 99,67 |
| 7 | Terwujudnya manajemen internal BKN yang efektif, efisien, dan akuntabel | 525.895.037.000 | 515.271.957.000 | 97,98 |
| Jumlah | | 647.741.833.000 | 628.062.099.547 | 96,96 |



**PRESIDEN
REPUBLIK INDONESIA**

- 1187 -

Hambatan atau permasalahan dalam pencapaian kinerja Badan Kepegawaian Negara antara lain disebabkan oleh hal-hal sebagai berikut.

1. Nilai indeks NSPK belum maksimal yang disebabkan karena terdapat indikator/pertanyaan yang tidak terisi (kosong), instansi kesulitan mengumpulkan data/dokumen pendukung yang dipersyaratkan, instansi mengunggah dokumen pendukung yang tidak sesuai dengan substansi, dan instansi belum memahami setiap indikator dalam elemen;
2. Dengan masih adanya situasi pandemi COVID-19, kegiatan terkait pelayanan dan sistem kerja tidak optimal serta mengalami perubahan jadwal dan metode pelaksanaan. Hampir seluruh kegiatan dilaksanakan secara daring, berbeda dari pelaksanaan sebelumnya yang dilakukan secara luring. Kurang meratanya infrastruktur sehingga beberapa instansi di wilayah kerja tidak bisa mengakses aplikasi Indeks NSPK menyulitkan instansi dalam memenuhi kelengkapan data dukung. Hal ini juga menjadi kendala dalam proses integrasi antara Simpeg instansi dengan SIASN;
3. Kenaikan beban kerja pada tahun berjalan terkait dengan pelayanan kepegawaian yang di luar rentang kendali BKN mengakibatkan ketepatan waktu dalam memberikan pelayanan menjadi terhambat;
4. Masih terdapat beberapa jenis layanan manajemen ASN yang belum terdigitalisasi dan dalam proses pembangunan;
5. Rendahnya respon instansi terhadap rekomendasi hasil audit, hal ini diaplikasikan oleh belum adanya payung hukum yang mewajibkan instansi untuk menindaklanjuti rekomendasi hasil wasdal dari BKN.

Upaya-upaya yang telah dilakukan oleh Badan Kepegawaian Negara dalam mencapai target kinerja adalah sebagai berikut.

1. Peningkatan upaya-upaya kolaborasi antara BKN Pusat dan Kantor Regional dalam pencapaian Indikator Kinerja Utama BKN;
2. Memperpanjang waktu upload dokumen data dukung penilaian indeks NSPK ke aplikasi serta memberikan perlakuan khusus bagi instansi yang kesulitan mengakses aplikasi dengan mengumpulkan data secara manual;
3. Pengoptimalan pembangunan aplikasi Simpegnas sebagai solusi bagi instansi yang tidak memiliki Simpeg untuk mendukung proses integrasi dengan SIASN. Selain itu, mengoptimalkan pengelolaan data ASN melalui Pemutakhiran Data Mandiri (PDM) ASN dalam rangka mewujudkan Satu Data ASN;
4. Mengoptimalkan peran inspektorat sebagai evaluator internal dengan memperkuat kolaborasi bersama Biro Perencanaan dan Organisasi dalam peningkatan penerapan SAKIP BKN.



**PRESIDEN
REPUBLIK INDONESIA**

- 1188 -

Rencana ke depan yang akan dilaksanakan Badan Kepegawaian Negara untuk meningkatkan pencapaian kinerja adalah sebagai berikut.

1. Melakukan evaluasi kembali atas prosedur, indikator-indikator, dan timeline dalam penilaian Indeks Implementasi NSPK Manajemen ASN untuk memudahkan pengukuran bagi Auditor Manajemen ASN BKN maupun pengelola kinerja di instansi pemerintah;
2. Pelaksanaan pembinaan, pengawasan, dan pengendalian secara lebih intensif terhadap seluruh instansi pemerintah khususnya bagi instansi yang indeks implementasi manajemen ASNnya masih bernilai C, D, dan E untuk percepatan capaian kinerja di tahun berikutnya;
3. Terus memberikan pembinaan dan pemahaman kepada instansi tentang pentingnya pengukuran indeks profesionalitas ASN dengan harapan dapat meningkatkan nilai IP ASN secara nasional;
4. Membangun sistem informasi pendukung penerapan manajemen kinerja organisasi untuk mempermudah penyusunan dokumen akuntabilitas serta menjadi database utama dalam pengelolaan SAKIP BKN;
5. Percepatan penyelesaian Simpegnas baik dari segi sistem, tata kelola data, arsip, infrastruktur dan regulasi serta Pilot project aplikasi Simpegnas bagi instansi yang belum memiliki simpeg sehingga dapat meningkatkan proses integrasi;
6. Percepatan layanan kepegawaian dengan mengoptimalkan digitalisasi untuk seluruh layanan kepegawaian;
7. Mengoptimalkan penyusunan rencana penarikan dana tahun 2022 berdasarkan hasil monitoring dan evaluasi tahun sebelumnya dan menetapkan strategi pelaksanaannya;
8. Terus berupaya dalam peningkatan kualitas SDM untuk dapat memberikan pelayanan prima kepada seluruh stakeholders BKN.



PRESIDEN
REPUBLIK INDONESIA

- 1189 -



Lembaga Administrasi Negara

Dalam rangka melaporkan keberhasilan Tahun 2022, Lembaga Administrasi Negara telah menetapkan 2 sasaran strategis dengan 10 indikator kinerja. Berdasarkan hasil pengukuran kinerja Tahun 2022, dari 10 indikator kinerja yang dilaporkan tersebut, sebanyak 3 indikator kinerja (30%) memiliki capaian melebihi target, 4 indikator kinerja (40%) sesuai target, dan 3 indikator kinerja (30%) di bawah target.

Tabel di bawah ini menyajikan capaian sebagian sasaran strategis dengan indikator kinerja Tahun 2022.

| No | Sasaran Strategis | Indikator Kinerja | Target | Realisasi | Capaian |
|----|---|--|--------|-----------|---------|
| 1 | Terwujudnya institusi pembelajar berkelas dunia melalui pengembangan kompetensi Aparatur, Kebijakan dan Inovasi Administrasi Negara dalam mendukung <i>World Class Government</i> | Persentase rekomendasi kebijakan hasil kajian LAN dengan kategori “Sangat Bermanfaat” | 96,55 | 93,75 | 97,10% |
| | | Persentase Kemanfaatan inovasi dengan kategori “Sangat Bermanfaat” yang dihasilkan oleh LAN | 100 | 100 | 100% |
| | | Persentase penjaminan mutu Bangkom ASN pada Lembaga Pelatihan | 85,96 | 88,39 | 102,83% |
| | | <i>Training rate</i> pengembangan kompetensi ASN | Baik | Baik | 100% |
| | | Persentase proyek perubahan (untuk PKN I dan PKN II) dan Aksi Perubahan (untuk PKA dan PKP) alumni Pelatihan Manajerial yang berlanjut | 87,89 | 86,62 | 98,55% |
| | | Persentase Politeknik STIA LAN yang memperoleh akreditasi minimal B | 86,67 | 93,75 | 108,17% |

| No | Sasaran Strategis | Indikator Kinerja | Target | Realisasi | Capaian |
|----|--|---|---------------|-----------|---------|
| 2 | Terwujudnya organisasi pembelajar LAN yang berkinerja tinggi | Predikat Hasil Evaluasi RB LAN | BB | BB | 100% |
| | | Opini BPK atas Laporan Keuangan LAN | WTP | WTP | 100% |
| | | Indeks Profesionalitas ASN LAN | Tinggi | Sedang | 75% |
| | | Tingkat pemenuhan sarana dan prasarana aparatur LAN yang modern | Cukup Memadai | Memadai | 120% |

Realisasi Penyerapan Anggaran Tahun 2022 adalah sebagai berikut.

| No | Program | Pagu (Rp) | Realisasi (Rp) | % |
|--------|---|-----------------|-----------------|-------|
| 1 | Program Kebijakan, Pembinaan Profesi, dan Tata Kelola ASN | 64.842.996.000 | 64.136.370.487 | 98,81 |
| 2 | Program Dukungan Manajemen | 253.720.740.000 | 247.194.475.157 | 97,43 |
| Jumlah | | 318.563.736.000 | 311.330.845.644 | 97,73 |

Selama pelaksanaan program dan kegiatan Tahun 2022, LAN menghadapi beberapa hambatan yang menjadi *strategic issues* secara substantif maupun teknis, yang mempengaruhi pelaksanaan tugas dan fungsi maupun upaya pencapaian target dan sasaran program kegiatan.

1. Kendala Jaringan masih menjadi salah satu kendala utama, terutama kegiatan dilaksanakan secara daring maupun blended;
2. Di bidang pengembangan kompetensi, masih belum sesuainya target indeks profesionalitas ASN yang disebabkan karena SKP pegawai yag terupload sudah 1000 pegawai, namun data yang masuk hanya 500 pegawai, dari segi kualifikasi mayoritas S1 dan S2 sedangkan penilaian tertinggi S3, data-data dari satker belum banyak yang update terutama untuk pengembangan kompetensi, dan banyaknya SKP yang belum disampaikan. Selain itu masih memerlukan penajaman serius terkait pentingnya strategi pengembangan kompetensi dari mulai perencanaan, penyelenggaraan, sampai evaluasi pengembangan kompetensi dalam upaya mewujudkan birokrasi berkelas dunia. Perlunya peningkatan kuantitas dan kualitas kebijakan Bangkom ASN dan JF Bangkom ASN. Serta bagaimana mendesain pelatihan dengan anggaran yang rasional



**PRESIDEN
REPUBLIK INDONESIA**

- 1191 -

bahkan zero budget karena keluhan terhadap tingginya biaya penyelenggaraan pelatihan sebagai salah satu upaya pengembangan kompetensi dalam bentuk klasikal masih menjadi tantangan tersendiri;

3. Dalam bidang kajian, masih perlu upaya untuk meningkatkan kualitas hasil kajian dan penyusunan rekomendasi kebijakan dengan berbasis bukti (evidence based). Sehingga kemanfaatan hasil kajian dan rekomendasi kebijakan benar-benar dapat memberikan solusi atas isu-isu strategis dalam lingkup Administrasi negara. Selain itu upaya peningkatan kualitas para pemangku jabatan analis kebijakan menjadi isu penting dan strategis karena akan berdampak pada tingkat utilisasi analis kebijakan;
4. Di bidang inovasi, memerlukan berbagai upaya peningkatan seperti pada aspek publikasi inovasi dan replikasi inovasi yang dinilai masih rendah dan memerlukan upaya yang lebih masif. Selain itu masih dibutuhkan upaya pengembangan inovasi administrasi negara, agar inovasi yang dihasilkan yang lebih sesuai dengan kondisi dan permasalahan yang dihadapi oleh organisasi kementerian/lembaga/daerah dengan tetap memperhatikan aspirasi yang berkembang di masyarakat. Selain itu perlunya knowledge management terhadap inovasi-inovasi yang telah dihasilkan saat ini dan integrasi dengan K/L pengampu inovasi (Kemenpan RB, Kemendagri dan BRIN) masih menjadi salah satu isu strategis di bidang inovasi;
5. Perubahan penyelenggaraan pelatihan juga masih menjadi tantangan tersendiri selama tahun 2022. Penyesuaian dilakukan baik dalam segi kurikulum, metode, maupun biaya penyelenggaraan pelatihan sehingga diperlukan adaptasi yang singkat dan cepat baik dari LAN sebagai penyelenggara maupun peserta dari K/L/D;
6. Penguatan dan strategi mempertahankan eksistensi Politeknik STIA LAN sebagai PTKL dalam mewujudkan kampus merdeka belajar dan merdeka belajar masih menjadi isu strategis sepanjang tahun 2021. Politeknik STIA LAN sudah bertransformasi menjadi pendidikan vokasi sehingga diharapkan mampu menghasilkan alumni yang dapat diterima di lapangan kerja. Tuntutan itu mengharuskan Politeknik STIA LAN *less bureaucratic*, karena seringkali kampus PTN terjebak dalam dinamika birokrasi. Hal ini mengakibatkan kampus PTN kurang gesit dalam "berlari" menjalankan tridharma perguruan tinggi;
7. Pandemi covid-19 yang efeknya masih dirasakan sampai saat ini juga masih menjadi tantangan yang mempengaruhi pola kerja organisasi LAN, dimana masih diberlakukan sistem kerja WFO dan WFH, refocusing anggaran. Tantangan untuk lebih meningkatkan koordinasi pada saat pandemi yang dialami oleh semua sektor.

Dari berbagai hambatan yang telah disebutkan dalam sub bagian sebelumnya, beberapa upaya yang dilakukan untuk mengatasi hambatan dapat dijabarkan sebagai berikut.

1. Meningkatkan kualitas hasil kajian yang dilakukan serta melakukan penyusunan rekomendasi kebijakan dengan berbasis bukti (evidence based). Upaya untuk meningkatkan kualitas hasil kajian melalui berbagai cara, antara lain meningkatkan kemampuan metodologi dan conceptual skills SDM tentang kebijakan



**PRESIDEN
REPUBLIK INDONESIA**

- 1192 -

administrasi negara; meningkatkan sinergitas dan kolaborasi kerja dengan unit lain; membangun koneksi dengan organisasi pemerintahan lain maupun dengan organisasi non-pemerintah dalam pelaksanaan kajian kebijakan. Untuk meningkatkan utilisasi Analisis Kebijakan dilakukan berbagai macam hal seperti pelaksanaan Uji Kompetensi yang dilaksanakan dengan mekanisme online/daring; menyelenggarakan pelatihan KAK dengan metode full e-learning; memfasilitasi JFAK dalam berbagai kegiatan diskusi dan coaching clinic online yang berlangsung secara series melalui "KOMPAK" (Komunikasi dan Media Pembinaan Analisis Kebijakan); melakukan kegiatan advokasi dan sosialisasi yang digunakan sebagai media strategis untuk mendekatkan AK dengan instansi tempat kerjanya; bekerja sama dengan *Knowledge Sector Initiative* (KSI) dan *Tanoto Foundation* dalam mengembangkan instrumen Indeks Kualitas Kebijakan (IKK);

2. Upaya untuk meningkatkan kualitas pengembangan inovasi administrasi negara, antara lain berkolaborasi dengan kementerian/lembaga/daerah dalam pengembangan inovasi; memfasilitasi pemerintah daerah provinsi/ kabupaten/kota yang ingin mengembangkan inovasi daerah; mengembangkan partisipasi masyarakat dalam inovasi penyelenggaraan pemerintahan atau pelayanan publik. Serta penguatan knowledge management melalui optimalisasi inoland, yang merupakan platform informasi inovasi-inovasi yang telah dihasilkan selama ini sehingga mendukung tumbuh kembang inovasi, memonitor pelaksanaan inovasi, serta sebagai sarana transfer knowledge terkait best practice inovasi bagi *stakeholders*;
3. Meningkatkan komunikasi yang baik dengan pemangku kepentingan terkait pengembangan kompetensi menjadi salah satu kunci keberhasilan mengatasi permasalahan yang terjadi. Komunikasi tersebut dilakukan intensif baik kepada Lembaga pelatihan, pengampu JF Bangkom, maupun stakeholder lain;
4. Strategi untuk meningkatkan peran politeknik STIA LAN adalah dengan menyeimbangkan pengajaran dengan riset dan pengabdian kepada masyarakat serta mendedikasikan waktu tertentu untuk melayani mahasiswa agar mempercepat pelayanan kepada mahasiswa;
5. Untuk menghadapi pola kerja yang berubah cepat sehubungan belum adanya kepastian kapan Pandemi Covid-19 akan berakhir adalah dengan peningkatan Komunikasi secara online dalam setiap tahap pelaksanaan kegiatan sepanjang Tahun 2022.

Rencana ke depan yang akan dilaksanakan LAN untuk meningkatkan pencapaian kinerja adalah sebagai berikut.

1. Optimalisasi pemanfaatan Teknologi dan Informasi baik pada kegiatan pengkajian kebijakan, inovasi, pengembangan kompetensi, penyelenggaraan pelatihan, pendidikan tinggi dan semua kegiatan yang menjadi tugas dan fungsi LAN. Di tengah kondisi lingkungan strategis yang semakin dinamis, penuh ketidakpastian, kompleks, dan ambigu, pemanfaatan teknologi menjadi sebuah keharusan untuk menjadi sebuah organisasi yang agile dan adaptif;



**PRESIDEN
REPUBLIK INDONESIA**

- 1193 -

2. Kolaborasi menjadi kunci yang akan dilakukan LAN terhadap seluruh pemangku kementerian baik itu Kementerian/Lembaga/Pemerintah Daerah, perguruan tinggi, institusi dalam maupun luar negeri yang memiliki irisan dengan tujuan LAN. Sebagai institusi yang memiliki visi menjadi *learning organization* tentu saja kerjasama dengan berbagai pihak akan terus dilakukan dalam jangka ke depan;
3. Penyesuaian kelembagaan akibat lahirnya UU No. 11 Tahun 2019 tentang Sistem Nasional Ilmu Pengetahuan dan Teknologi. Dengan adanya UU ini maka semua lembaga riset yang selama ini tersebar di masing-masing K/L diminta untuk berintegrasi ke dalam BRIN baik dari segi organisasi, SDM maupun anggarannya. Akibatnya LAN harus merelakan beberapa SDM peneliti, anggaran dan asetnya untuk diserahkan ke BRIN. LAN mau tidak mau harus melakukan penataan kelembagaan kembali sejalan dengan hilangnya fungsi kajian dan inovasi dari LAN. Hal ini tentunya juga akan cukup berpengaruh pada beberapa unit kerja di LAN salah satunya yang membidangi kajian dan inovasi manajemen ASN;
4. Pengintegrasian seluruh fungsi penelitian pada K/L/D ke dalam BRIN juga memaksa LAN untuk mengganti kegiatan kajian ke dalam advokasi kebijakan. Peran analis kebijakan sangat dibutuhkan dalam advokasi kebijakan tersebut. Nantinya advokasi kebijakan dilakukan dengan memberikan masukan/solusi atas isu-isu strategis dalam lingkup administrasi negara;
5. Tantangan pengembangan kompetensi ASN di tengah keterbatasan anggaran dan infrastruktur, penyederhanaan birokrasi, dan dampak pandemi Covid-19 menuntut LAN sebagai instansi Pembina Pelatihan ASN untuk melakukan reformasi diklat ASN. Perubahan terhadap diklat ASN tersebut melalui penguatan SDM Trainer, modernisasi kurikulum dan modul, sistem diklat ASN terintegrasi, dan manajemen penyelenggaraan. Untuk mewujudkan reformasi diklat ASN LAN akan berkolaborasi dengan stakeholder terkait (K/L/D, Lembaga kajian dan think tank, serta perguruan tinggi).



Arsip Nasional Republik Indonesia

Dalam rangka melaporkan keberhasilan Tahun 2022, Arsip Nasional Indonesia telah menetapkan 4 sasaran strategis dengan 4 indikator kinerja. Berdasarkan hasil pengukuran kinerja Tahun 2022, dari 4 indikator kinerja yang dilaporkan tersebut, sebanyak 2 indikator kinerja (50%) memiliki capaian melebihi target, 1 indikator kinerja (25%) memiliki capaian di bawah target, dan 1 indikator kinerja (25%) belum dapat dihitung capaian kinerjanya (N/A).

Tabel di bawah ini menyajikan capaian sebagian sasaran strategis dengan indikator kinerja Tahun 2022.

| No | Sasaran Strategis | Indikator Kinerja | Target | Realisasi | Capaian |
|----|---|---|--------|-----------|---------|
| 1 | Meningkatnya kepatuhan publik terhadap kebijakan kearsipan | Indeks Kepatuhan terhadap Kebijakan Kearsipan | 63 | 62,73 | 96,39% |
| 2 | Meningkatnya ketersediaan arsip yang autentik, utuh, dan terpercaya secara nasional | Indeks Ketersediaan Arsip | 70 | 73,41 | 104,87% |
| 3 | Meningkatnya pelayanan informasi kearsipan yang prima | Indeks Pelayanan Informasi Kearsipan | 65 | 77,68 | 119,51% |
| 4 | Terwujudnya tata kelola yang baik untuk mendukung pelaksanaan tugas teknis di ANRI | Indeks Reformasi Birokrasi | BB | N/A | N/A |

Realisasi Penyerapan Anggaran Tahun 2022 adalah sebagai berikut.

| No | Sasaran Strategis | Pagu (Rp) | Realisasi (Rp) | % |
|--------|--|-----------------|-----------------|-------|
| 1 | Program Dukungan Manajemen | 190,399,840,000 | 185,821,021,937 | 97,59 |
| 2 | Program Penyelenggaraan Kearsipan Nasional | 67,902,107,000 | 63,419,623,499 | 93,39 |
| Jumlah | | 258,301,947,000 | 249,240,645,436 | 96,49 |



**PRESIDEN
REPUBLIK INDONESIA**

- 1195 -

Hambatan atau permasalahan dalam pencapaian kinerja Arsip Nasional Republik Indonesia antara lain disebabkan oleh hal-hal sebagai berikut.

1. Indikator Kinerja Utama (IKU) ANRI Tahun 2021 "Indeks Kepatuhan terhadap Kebijakan Kearsipan" merupakan rata-rata dari 4 (empat) indeks komposit, yang salah satunya adalah "Indeks Kualitas Kebijakan" yang hingga saat ini hasilnya belum diterima ANRI, hal yang sama berlaku untuk IKU "Indeks Reformasi Birokrasi". Sehingga, capaian kedua IKU tersebut belum dapat diukur;
2. Kebijakan penghematan anggaran berimplikasi pada penyesuaian pelaksanaan Pengawasan Kearsipan yang dilaksanakan pemerintah daerah dan keikutsertaan pemerintah daerah dalam aktivitas dan kegiatan pembinaan kearsipan;
3. Kebijakan pengaturan bekerja dari rumah menyebabkan pengolahan dan preservasi arsip menjadi kurang optimal.

Upaya-upaya yang telah dilakukan oleh Arsip Nasional Republik Indonesia dalam mencapai target kinerja adalah sebagai berikut.

1. Melaksanakan pemantauan dan koordinasi verifikasi data hasil Pengawasan Kearsipan eksternal melalui jaringan;
2. Merubah lokasi pelaksanaan pembinaan kearsipan;
3. Menempatkan CPNS pada unit kerja Direktorat Pengolahan dan Direktorat Preservasi sebelum penempatan resmi

Rencana ke depan yang akan dilaksanakan Arsip Nasional Republik Indonesia untuk meningkatkan pencapaian kinerja adalah sebagai berikut.

1. Memaksimalkan penggunaan jaringan dalam pelaksanaan aktivitas.



- 1196 -



Badan Narkotika Nasional

Dalam rangka melaporkan keberhasilan Tahun 2022, Badan Narkotika Nasional telah menetapkan 2 sasaran strategis dengan 2 indikator kinerja. Berdasarkan hasil pengukuran kinerja Tahun 2022, dari 2 indikator kinerja yang dilaporkan tersebut, 1 indikator kinerja (50%) memiliki capaian di bawah target, dan 1 indikator kinerja (50%) belum terukur capaian kinerjanya.

Tabel di bawah ini menyajikan capaian sebagian sasaran strategis dengan indikator kinerja Tahun 2022.

| No | Sasaran Strategis | Indikator Kinerja | Target | Realisasi | Capaian |
|----|--|---|--------|-----------|---------|
| 1 | Meningkatnya penanganan penyalahgunaan dan peredaran gelap narkoba | Indeks pencegahan dan pemberantasan penyalahgunaan dan peredaran gelap narkoba (P4GN) | 55,79 | 54,60 | 97,87% |
| 2 | Terwujudnya manajemen organisasi yang profesional, produktif dan proporsional, serta berkinerja tinggi | Indeks Reformasi Birokrasi | 79 | N/A | N/A |

Realisasi Penyerapan Anggaran Tahun 2022 adalah sebagai berikut.

| No | Sasaran Strategis | Pagu (Rp) | Realisasi (Rp) | % |
|--------|---|-------------------|-------------------|-------|
| 1 | Meningkatnya penanganan penyalahgunaan dan peredaran gelap narkoba | 330.968.542.000 | 322.664.458.449 | 97,49 |
| 2 | Terwujudnya manajemen organisasi yang profesional, produktif, dan proporsional, serta berkinerja tinggi | 1.401.028.1.000 | 1.382.308.221.145 | 98,66 |
| Jumlah | | 1.731.996.793.000 | 1.704.972.679.594 | 98,44 |

Hambatan atau permasalahan dalam pencapaian kinerja Badan Narkotika Nasional antara lain disebabkan oleh hal-hal sebagai berikut:



**PRESIDEN
REPUBLIK INDONESIA**

- 1197 -

1. Kurang optimalnya sinergitas program dan anggaran dalam pelaksanaan program P4GN antara BNN dengan Kementerian/Lembaga dan Pemerintah Daerah;
2. Terbatasnya kompetensi Sumber Daya Manusia dalam pelaksanaan program P4GN;
3. Belum optimalnya pengintegrasian sistem teknologi informasi P4GN;
4. Kapasitas teknologi intelijen BNN yang masih terbatas;
5. Perubahan regulasi terkait evaluasi PMPRB;
6. Perbedaan persepsi dalam menerjemahkan regulasi terkait RB;
7. Belum adanya unit kerja khusus yang mengkoordinir pelaksanaan RB;
8. Keterbatasan SDM yang menangani RB;
9. *Monitoring* dan evaluasi rencana aksi belum dilaksanakan secara berkala;
10. Belum terdapatnya regulasi internal terkait pemberian *reward* dan *punishment* dalam pelaksanaan RB.

Upaya-upaya yang telah dilakukan oleh Badan Narkotika Nasional dalam mencapai target kinerja adalah sebagai berikut:

1. Menindaklanjuti rekomendasi hasil evaluasi pelaksanaan Reformasi Birokrasi BNN Tahun 2021 yang dilaksanakan oleh Evaluator Kementerian PAN RB;
2. Membentuk tim RB pusat dan satuan kerja, menyusun rencana aksi untuk setiap pokja 8 area perubahan, *monitoring* dan evaluasi untuk progres rencana aksi, melibatkan pimpinan satuan kerja dalam pelaksanaan RB melaksanakan PMPRB dengan melibatkan tim asesor unit kerja dan pusat, melibatkan pokja *monitoring* dan evaluasi (monev) dalam *monitoring* rencana aksi 8 pokja area perubahan;
3. Telah menetapkan Tim *Agent of Change* ataupun role model melalui Surat Perintah Kepala Badan Narkotika Nasional Nomor 83 Tahun 2022 untuk meningkatkan budaya kerja pegawai;
4. Harmonisasi regulasi telah dilakukan telaahan terhadap seluruh peraturan yang dikeluarkan. Selain itu juga dilakukan transformasi digital dalam hal penyebaran dokumentasi produk hukum. JDIH BNN juga telah diintegrasikan dengan data JDIH Nasional (JDIHN);
5. Dalam rangka mendukung kebijakan pemerintah dalam mewujudkan organisasi yang semakin proporsional, BNN melakukan evaluasi kelembagaan yang ditindaklanjuti dengan transformasi organisasi melalui penyederhanaan birokrasi melalui pengalihan jabatan struktural eselon III dan IV ke dalam jabatan fungsional;
6. Menyusun Analisis Jabatan (Anjab) dan Analisis Beban Kerja (ABK), serta Peta Jabatan dalam rangka penyusunan HCDP BNN;
7. Menyusun *cascading* kinerja dari level unit kerja hingga individu dan melakukan penyesuaian peraturan pedoman AKIP internal BNN dengan Peraturan Menteri PANRB Nomor 88 Tahun 2021;



**PRESIDEN
REPUBLIK INDONESIA**

- 1198 -

8. Menerapkan Manajemen Risiko (MR) pada 223 Satuan Kerja (Satker) di lingkungan Badan Narkotika Nasional. Identifikasi risiko yang telah disusun oleh Unit Pemilik Risiko (UPR) di masing-masing Satker telah direviu dan diasistensi oleh Inspektorat Utama Badan Narkotika Nasional, sehingga Satker telah mampu mengidentifikasi risiko dan pengendalian terhadap gratifikasi, benturan kepentingan, WBS, dan pengaduan masyarakat;
9. Melakukan Survei Kepuasan Masyarakat (SKM) terhadap penyelenggaraan 6 (enam) layanan yang dilaksanakan langsung kepada masyarakat.

Rencana ke depan yang harus dilaksanakan Badan Narkotika Nasional untuk meningkatkan pencapaian kinerja adalah sebagai berikut:

1. Meningkatkan koordinasi dan kolaborasi program P4GN antara BNN dan Kementerian/Lembaga/Daerah (K/L/D);
2. Meningkatkan kompetensi Sumber Daya Manusia BNN dalam pelaksanaan program P4GN melalui pelatihan, bimbingan teknis, sertifikasi, dan lain-lain;
3. Mengembangkan dan mengintegrasikan sistem teknologi informasi P4GN;
4. Melakukan pemenuhan kebutuhan dan modernisasi peralatan teknologi intelijen dalam mendukung upaya pemberantasan peredaran gelap narkoba;
5. Mengoptimalkan pelaksanaan RB secara umum, seperti pemantauan pelaksanaan RB secara berkala, peningkatan fungsi komponen pengelola pelaksanaan RB;
6. Meningkatkan kemampuan asesor dan pengelola pelaksanaan RB secara berkelanjutan, penyelarasan dan pembaharuan regulasi RB internal, reward dan punishment dalam pelaksanaan RB; dan internalisasi perubahan paradigma pelaksanaan RB melalui sosialisasi, webinar, dan media informasi lain.



- 1199 -



Sekretariat Jenderal Dewan Ketahanan Nasional

Dalam rangka melaporkan keberhasilan Tahun 2022, Sekretariat Jenderal Dewan Ketahanan Nasional telah menetapkan 2 sasaran strategis dengan 9 indikator kinerja. Berdasarkan hasil pengukuran kinerja Tahun 2022, dari 9 indikator kinerja yang dilaporkan tersebut, sebanyak 6 indikator kinerja (66,67%) memiliki capaian melebihi target, 2 indikator kinerja (22,22%) sesuai target, dan 1 indikator kinerja (11,11%) tidak mencapai target.

Tabel di bawah ini menyajikan capaian sebagian sasaran strategis dengan indikator kinerja Tahun 2022.

| No | Sasaran Strategis | Indikator Kinerja | Target | Realisasi | Capaian |
|----|--|---|--------|-----------|---------|
| 1 | Terbinanya kondisi ketahanan nasional yang tangguh dan dinamis dalam rangka mewujudkan Indonesia maju yang berdaulat, mandiri, dan berkepribadian berlandaskan gotong royong | Persentase rumusan kebijakan dan strategi ketahanan nasional yang disiapkan untuk bahan Sidang Dewan Ketahanan Nasional | 80% | 100% | 125% |
| | | Persentase rumusan saran tindak ketahanan nasional yang tangguh dan dinamis yang ditindaklanjuti | 80% | 88,90% | 111,10% |
| | | Persentase rancangan kebijakan untuk mengukur pembangunan nasional yang dilaporkan | 85% | 100% | 117,60% |
| | | Persentase rancangan kebijakan untuk mengukur kondisi kehidupan nasional yang dilaporkan | 85% | 100% | 117,60% |
| | | Persentase rancangan kebijakan dan strategi aksi bela negara dalam rangka pembinaan ketahanan nasional yang tangguh dan dinamis yang dilaporkan | 85% | 100% | 117,60% |
| 2 | Terwujudnya pelayanan Wantannas yang efektif dan efisien | Indeks Reformasi Birokrasi (RB) | B | B | 100% |

| No | Sasaran Strategis | Indikator Kinerja | Target | Realisasi | Capaian |
|----|-------------------|---|--------|-----------|---------|
| | | Nilai Sistem Akuntabilitas Kinerja Intansi Pemerintah (SAKIP) | 75 | 65,72 | 87,62% |
| | | Opini Badan Pemeriksa Keuangan (BPK) | WTP | WTP | 100% |
| | | Jumlah Penyelenggaraan Sidang Dewan | 2 | 3 | 150% |

Realisasi Penyerapan Anggaran Tahun 2022 adalah sebagai berikut.

| No | Tahun | Pagu (Rp) | Realisasi (Rp) | % |
|----|-------|----------------|----------------|-------|
| | 2022 | 49.396.415.000 | 48.582.837.867 | 98,35 |

Hambatan atau permasalahan dalam pencapaian kinerja Sekretariat Jenderal Dewan Ketahanan Nasional antara lain disebabkan oleh hal-hal sebagai berikut.

1. Monitoring dan evaluasi rencana aksi masih belum optimal;
2. Perumusan indikator kinerja utama instansi belum sepenuhnya mampu menggambarkan kinerja yang akan diwujudkan;
3. Penjabaran kinerja belum menggambarkan pemecahan masalah sesuai dengan kondisi yang dihadapi;
4. Pengelolaan manajemen kinerja belum terakomodir melalui sistem informasi yang memadai, sehingga pemberian tunjangan belum dapat didasarkan pada hasil penilaian kinerja individu;
5. Laporan kinerja belum memberikan umpan balik terhadap perbaikan manajemen kinerja tahun berikutnya; dan
6. Hasil evaluasi APIP belum memberikan perbaikan yang signifikan terhadap manajemen kinerja instansi dan unit kerja.

Upaya-upaya yang telah dilakukan oleh Sekretariat Jenderal Dewan Ketahanan Nasional dalam mencapai target kinerja adalah sebagai berikut:

1. Mendorong unit kerja sampai level organisasi terkecil untuk mengoptimalkan pelaksanaan monitoring dan evaluasi terhadap pelaksanaan rencana aksi, sehingga capaian rencana aksi dapat terpantau;
2. Menyempurnakan perumusan indikator kinerja utama instansi sehingga dapat menggambarkan kinerja *outcome*;
3. Menyusun penjenjangan kinerja yang menjelaskan kerangka logis pencapaian kinerja sampai kepada unit kerja terkecil, sehingga terlihat kontribusi kinerja setiap unit yang relevan untuk mendukung pencapaian kinerja organisasi;
4. Menyempurnakan proses penjabaran kinerja dengan memperbaiki kerangka logis yang mendasarinya sehingga dapat menghasilkan alternatif solusi yang mampu memecahkan masalah yang dihadapi organisasi;
5. Mendorong pengelolaan manajemen kinerja secara berkala dan berjenjang dari level pimpinan sampai ke individu melalui sistem informasi yang memadai, sehingga dalam pemberian tunjangan dapat didasarkan pada hasil penilaian kinerja individu;
6. Meningkatkan kualitas laporan kinerja Setjen Wantannas dengan menyajikan analisa pencapaian kinerja dengan informasi yang memadai, sehingga laporan kinerja yang dibuat dapat memberikan umpan balik terhadap perbaikan perencanaan kinerja tahun berikutnya; dan
7. Meningkatkan kualitas evaluasi internal atas implementasi manajemen kinerja melalui peningkatan kapasitas dan kapabilitas SDM yang mengelola SAKIP maupun auditor, sehingga dapat memberikan rekomendasi-rekomendasi yang spesifik dan signifikan untuk mendorong perbaikan implementasi SAKIP.

Rencana ke depan yang akan dilaksanakan Sekretariat Jenderal Dewan Ketahanan Nasional untuk meningkatkan pencapaian kinerja adalah sebagai berikut.



**PRESIDEN
REPUBLIK INDONESIA**

- 1201 -

1. Setiap unit yang ada di Sekretariat Jenderal Dewan Ketahanan Nasional berpedoman / berpatokan terhadap dokumen perencanaan seperti dokumen perjanjian kinerja dan dokumen rencana aksi kinerja yang telah ditetapkan, agar setiap pelaksanaan atas kegiatan dan anggaran sesuai dengan apa yang ditargetkan pada awal tahun;
2. Adapun upaya perbaikan yang akan dilakukan yaitu dengan membentuk membentuk kelompok kerja (pokja) yang bertugas menindaklanjuti hasil pra sidang berupa penyusunan dokumen-dokumen kebutuhan sidang dewan termasuk kelengkapan pengajuan surat permohonan penyelenggaraan sidang dewan kepada Presiden.



- 1202 -



Kementerian Agraria dan Tata Ruang/Badan Pertanahan Nasional

Dalam rangka melaporkan keberhasilan Tahun 2022, Kementerian Agraria dan Tata Ruang/Badan Pertanahan Nasional telah menetapkan 3 sasaran strategis dengan 6 indikator kinerja. Berdasarkan hasil pengukuran kinerja Tahun 2022, dari 6 indikator kinerja yang dilaporkan tersebut, sebanyak 2 indikator kinerja (33,33%) memiliki capaian melebihi target, dan 4 indikator kinerja (66,67%) tidak mencapai target.

Tabel di bawah ini menyajikan capaian sebagian sasaran strategis dengan indikator kinerja Tahun 2022.

| No | Sasaran Strategis | Indikator Kinerja | Target | Realisasi | Capaian |
|----|--|---|------------|------------|---------|
| 1 | Penguasaan, Pemilikan, Penggunaan, dan Pemanfaatan Tanah yang Berkepastian Hukum dan Produktif | Penurunan indeks gini ketimpangan pemilikan tanah | 0,00117 | 0,00105 | 89,74% |
| | | Peningkatan Pendapatan Per Kapita Penerima Reforma Agraria | 15 | 20,02 | 133,47% |
| | | Nilai Kepastian dan Perlindungan Hak Atas Tanah | 4 (79,15%) | 4 (78,54%) | 99,23% |
| | | Peningkatan Kemudahan Investasi (<i>Registering Property</i> dalam <i>EoDB</i>) | 69 | 71,60 | 103,77% |
| 2 | Peningkatan Kualitas dan Pemenuhan Rencana Tata Ruang serta Perwujudan Tertib Tata Ruang | Indeks Penyelenggaraan Penataan Ruang | 0,16295 | 0,162 | 99,42% |
| 3 | Terwujudnya Tata Kelola Kelembagaan yang Komprehensif dan Berstandar Kepemerintahan yang Baik | Indeks Reformasi Birokrasi | 82 | 76,58 | 93,39% |

Realisasi Penyerapan Anggaran Tahun 2022 adalah sebagai berikut.

| No | Sasaran Strategis | Pagu (Rp) | Realisasi (Rp) | % |
|--------|--|-------------------|-------------------|-------|
| 1 | Penguasaan, Pemilikan, Penggunaan, dan Pemanfaatan Tanah yang Berkepastian Hukum dan Produktif | 2.962.640.890.000 | 2.666.531.371.681 | 90,01 |
| 2 | Peningkatan Kualitas dan Pemenuhan Rencana Tata Ruang serta Perwujudan Tertib Tata Ruang | 190.121.975.000 | 176.353.946.432 | 92,76 |
| 3 | Terwujudnya Tata Kelola Kelembagaan yang Komprehensif dan Berstandar Kepemerintahan yang Baik | 4.697.624.181.000 | 4.505.560.061.291 | 95,91 |
| Jumlah | | 7.850.387.046.000 | 7.348.445.379.404 | 93,61 |

Hambatan atau permasalahan dalam pencapaian kinerja Kementerian Agraria dan Tata Ruang/Badan Pertanahan Nasional antara lain disebabkan oleh hal-hal sebagai berikut.

1. Pelaksanaan harmonisasi peraturan perundangan dipengaruhi oleh kemampuan/kuota Kemenkumham dalam membahas dan melegalkan Rancangan Peraturan Presiden (RPerpres) yang hanya dibatasi 4 (empat) RPerpres untuk 1 (satu) Kementerian dalam jangka 1 (satu) tahun. Hal ini berimplikasi pada cukup banyaknya materi teknis yang secara substansi sudah siap untuk proses legislasi menjadi idle karena proses terhenti. Muatan substansi atau materi teknis yang sudah lama tertunda tersebut perlu dilakukan penyesuaian kembali dengan dinamika pembangunan atau kondisi terkini;
2. Tidak ada justifikasi urgensi rancangan peraturan perundang-undangan yang diprioritaskan untuk diharmonisasikan oleh Setkab/Setneg;
3. Jadwal pembahasan harmonisasi harus mengikuti jadwal yang telah ditetapkan oleh Kemenkumham dan Setkab/Setneg sehingga sulit untuk diukur capaiannya dan target penyelesaiannya; dan
4. Pejabat lintas K/L yang hadir dalam pembahasan harmonisasi berbeda-beda yang berakibat pada pengulangan pembahasan substansi sampai mencapai kesepakatan bersama dari semua pihak;
5. Terbatasnya ketersediaan peta dasar skala 1:5.000 dari lembaga penyedia peta dasar, jika menggunakan peta dasar dari sumber lain tetap diwajibkan untuk koreksi orthorektifikasi dari BIG, namun antrian proses asistensi Peta Dasar dari BIG cukup lama;
6. Perbedaan batas administrasi/batas hutan/garis pantai antara peta dasar dan tematik dengan data-data dari K/L;
7. Keterbatasan ketersediaan data sektoral untuk keperluan analisis di daerah (Contoh: peta peruntukan ruang, peta pemanfaatan ruang, peta persebaran LP2B, peta jaringan infrastruktur, data ekonomi wilayah, dsb);
8. Keterbatasan ketersediaan data sektoral untuk keperluan analisis penyusunan RTR;
9. Keterbatasan SDM yang kompeten dalam penyusunan dan pemanfaatan RTR serta penilaian KKPR di daerah;



**PRESIDEN
REPUBLIK INDONESIA**

- 1204 -

10. Keterbatasan anggaran di daerah dalam penyusunan RTR dan pelayanan penerbitan KKPR;
11. Belum tersedianya KLHS di daerah karena belum ditetapkan sebagai satu kesatuan dokumen persyaratan dalam penyusunan dan penetapan RDTR;
12. Proses validasi KLHS di DLH Provinsi yang belum terstandarisasi atau prasyarat yang berbeda-beda antar wilayah;
13. Materi teknis dan peta rencana yang masih perlu disesuaikan dengan pedoman penyusunan RTR dan standarisasi peta yang terbaru (Peraturan Menteri ATR/Kepala BPN);
14. Perbedaan data penetapan LSD dengan verifikasi di lapangan mengakibatkan penundaan proses persetujuan substansi;
15. Penentuan batas kavling minimum yang perlu dikoordinasikan dengan Kantah terkendala dengan waktu pembahasan; dan
16. Kurangnya komitmen pimpinan daerah dalam percepatan penyediaan RTR Daerah seperti terbatasnya alokasi anggaran untuk penyusunan RTR Daerah, terbatasnya ketersediaan SDM perencana tata ruang, dan kurang sinerginya koordinasi antar Perangkat Daerah Provinsi/Kabupaten/Kota terkait penyusunan dan pemanfaatan RTR Daerah.

Upaya-upaya yang telah dilakukan oleh Kementerian Agraria dan Tata Ruang/Badan Pertanahan Nasional dalam mencapai target kinerja adalah sebagai berikut.

1. Terobosan SDM untuk peningkatan kapasitas dan kapabilitas SDM serta membantu penyusunan RTR di daerah dilaksanakan melalui kegiatan e-learning penyusunan RDTR tingkat dasar dan blended learning penyusunan RDTR tingkat menengah, fasilitasi sertifikasi kompetensi dan lisensi perencana tata ruang, peningkatan profesionalisme jabatan fungsional penata ruang, dan pelibatan Perguruan Tinggi dan Mahasiswa dalam program MBKM dengan INSPIRING (Internship in Spatial and Regional Planning) Ditjen Tata Ruang;
2. Terobosan teknologi untuk standarisasi kualitas, mempermudah, dan mempercepat penyusunan dan pemanfaatan rencana tata ruang dilaksanakan melalui kegiatan pengembangan aplikasi RTR Builder, RDTR Real- Time, RDTR Interaktif, RTR Online, dan Konsultasi Publik Online, serta keterbukaan informasi rencana tata ruang yang dapat diakses melalui Gistaru, Protaru, dan Pelayanan Penerbitan KKPR; dan
3. Terobosan kelembagaan untuk mendorong inklusivitas penyelenggaraan penataan ruang melalui penguatan integrasi pertanahan dan tata ruang dengan pendelegasian sebagian kewenangan pembinaan perencanaan tata ruang daerah kepada Kanwil dan Kantah, penguatan koordinasi lintas sektor dan komitmen pemerintah daerah dalam penyediaan rencana tata ruang, pembentukan Forum Penataan Ruang (FPR) di daerah, inisiasi mekanisme pembiayaan penyusunan RDTR selain APBN dan APBD, serta inisiasi kerja sama dengan Perguruan Tinggi, Asosiasi Profesi, dan Asosiasi Usaha;



**PRESIDEN
REPUBLIK INDONESIA**

- 1205 -

4. Upaya verifikasi aktual dan revisi Keputusan Menteri ATR/Kepala BPN Nomor 1589/SKHK.02.01/XII/2021 tentang Penetapan LSD di 8 Provinsi oleh Ditjen PPTR;
5. Penyelarasan rencana lokasi penyusunan RDTR dengan rencana penyusunan peta dasar oleh BIG, idealnya peta dasar harus tersedia lebih dahulu;
6. Penyepakatan penggunaan SK penetapan kawasan hutan dengan KLHK;
7. Koordinasi data garis pantai dengan BIG selaku wali data peta RBI;
8. Sosialisasi penyusunan KLHS dan penyusunan mekanisme validasi KLHS oleh KLHK;
9. Percepatan penetapan muatan integrasi RZWP3K dalam darat dan laut serta penetapan RTRWP;
10. Penyusunan SOP konsultasi PKKPR, SOP pendaftaran Persetujuan KKPR kegiatan berusaha oleh pemerintah pusat, dan SOP penerbitan Persetujuan KKPR kegiatan berusaha oleh pemerintah pusat;
11. Surat edaran kepada Kantah untuk percepatan proses penerbitan PTP;
12. Perbaikan sistem OSS oleh BKPM dan integrasi data sistem OSS dengan GeoKKP oleh Kementerian ATR/BPN;
13. Sosialisasi kelengkapan persyaratan pendaftaran pelaku usaha melalui layanan call center dan customer care;
14. Perbaikan sistem Gistaru KKPR agar dapat validasi data secara otomatis;
15. Upaya pencapaian target penurunan indeks gini ketimpangan kepemilikan tanah melakukan penguatan koordinasi dan komunikasi dengan KLHK;
 - a. Meningkatkan pelaksanaan redistribusi tanah berupa pembagian tanah-tanah yang telah ditekaskan menjadi objek redistribusi tanah kepada Subjek Reforma Agraria;
 - b. Optimalisasi Pelaksanaan kegiatan Inventarisasi Penguasaan, Pemilikan, Penggunaan, dan Pemanfaatan Tanah (P4T) untuk mendapatkan TORA yang clean and clear untuk redistribusi tanah, serta pelaksanaan Pilot Project Percepatan Redistribusi Tanah dalam rangka penyiapan TORA yang bersumber dari Hutan Produksi Konversi Tidak Produktif Berbasis Penataan Agraria Berkelanjutan;
 - c. Pelaksanaan penyusunan Neraca PGT, Data wilayah pesisir, pulau-pulau kecil, perbatasan dan wilayah tertentu (WP3WT) dalam rangka menghasilkan data penggunaan tanah terkini dan pelaksanaan Layanan Pertimbangan Teknis Pertanahan dalam rangka memastikan penggunaan dan pemanfaatan tanah yang Aman, Tertib, Lancar dan Sehat (ATLAS) dan Lestari, Optimal, Serasi dan Seimbang; dan
 - d. Melakukan Perencanaan yang Berkualitas.
16. Upaya pencapaian target peningkatan pendapatan per kapita penerima reforma agraria
 - a. Optimalisasi pemberian pendampingan kepada subjek Reforma Agraria agar dapat memanfaatkan tanahnya secara optimal melalui Kegiatan Akses Reforma Agraria.
17. Upaya pencapaian target Nilai kepastian dan perlindungan hak atas tanah



**PRESIDEN
REPUBLIK INDONESIA**

- 1206 -

- a. Bekerja sama dengan perangkat desa untuk pengumpulan data Yuridis, sehingga mengurangi kerumunan massal;
- b. Membuat surat pernyataan BPHTB/PPh terhutang dan berkoordinasi dengan pemda untuk mendorong diberikannya keringanan/pembebasan pembayaran BPHTB;
- c. Menetapkan batas desa sementara bersama aparat desa yang bersebelahan.

18. Upaya pencapaian target Indeks penyelenggaraan penataan ruang

- a. Perumusan/Penyusunan peta dasar sebagai pendukung penyusunan RTR (Rencana Tata Ruang);
- b. Integrasi tata ruang udara, lautan dan daratan didukung dengan pengaturan, pemanfaatan ruang dalam tanah;
- c. Penyusunan Perencanaan yang Berkualitas; dan
- d. Pemanfaatan Teknologi Informasi Komunikasi dalam Kinerja.

19. Upaya pencapaian target indeks Reformasi Birokrasi

- a. Memastikan Tim RB bekerja efektif sesuai dengan Road Map RB Kementerian Agraria dan Tata Ruang/Badan Pertanahan Nasional tahun 2020-2024;
- b. Melakukan penguatan peran dan tugas agen perubahan sebagai penggerak utama perubahan mindset di unit kerja nya masing-masing;
- c. Menyusun budaya kerja kementerian sebagai turunan dan wujud nyata dari perilaku utama nilai kementerian; dan
- d. Melaksanakan evaluasi bersama pelaksanaan RB dengan Kedeputian RB KemenPAN RB.

Rencana ke depan yang akan dilaksanakan Kementerian Agraria dan Tata Ruang/Badan Pertanahan Nasional untuk meningkatkan pencapaian kinerja adalah sebagai berikut.

1. Melanjutkan program-program pembangunan yang sudah baik dan sudah selesai untuk selanjutnya dimanfaatkan dan direplikasi;
2. Memberi dukungan pada program-program pembangunan berbasis masyarakat, akademisi dan institusi pendidikan/riset serta dunia usaha;
3. Reposisi dengan menerapkan strategi baru untuk program-program pembangunan yang sudah baik, namun belum bisa dilaksanakan karena mengalami hambatan; dan
4. Melakukan reorientasi dengan menyusun program-program baru yang bersifat terobosan-terobosan baru, sesuai dengan perkembangan dan tuntutan pembangunan yang perlu segera dilaksanakan bersama setiap unit Kementerian ATR/BPN dengan dukungan dan sinergi bersama Kementerian/Lembaga/Badan lainnya.



- 1207 -



Lembaga Ketahanan Nasional

Dalam rangka melaporkan keberhasilan Tahun 2022, Lembaga Ketahanan Nasional (Lemhannas) telah menetapkan 6 sasaran strategis dengan 6 indikator kinerja. Berdasarkan hasil pengukuran kinerja Tahun 2022, dari 6 indikator kinerja yang dilaporkan tersebut, 5 indikator kinerja (83,33%) memiliki capaian melebihi target, dan 1 indikator kinerja (16,67%) tidak mencapai target capaian kerjanya.

Tabel di bawah ini menyajikan capaian sebagian sasaran strategis dengan indikator kinerja Tahun 2022.

| No | Sasaran Strategis | Indikator Kinerja | Target | Realisasi | Capaian |
|----|--|--|-------------------|-----------|---------|
| 1. | Menguatnya revolusi mental dan pembinaan 4 (empat) konsensus dasar bangsa untuk memantapkan ketahanan budaya melalui Pembentukan agen perubahan dan komponen bangsa yang mengimplementasikan revolusi mental dan wawasan kebangsaan setelah melaksanakan pemantapan nilai-nilai kebangsaan | Performa agen perubahan dan komponen bangsa dalam pembinaan ketahanan nasional | 8,3 (Skala 10) | 8,5 | 102% |
| 2. | Terwujudnya ketahanan nasional yang tangguh di pusat dan daerah melalui Pendidikan Pimpinan Tingkat Nasional | Performa kader dan Pimpinan Tingkat Nasional lulusan Lemhannas RI baik di pusat dan daerah | 8,3 (Skala 10) | 8,8 | 106% |
| 3. | Meningkatnya kualitas kajian strategis yang handal dan digunakan baik Pemerintah Pusat, Pemda, K/L,NGO serta instansi lainnya dalam pengambilan kebijakan. | Kualitas kajian yang bersifat konsepsional dan strategis dalam rangka pembinaan ketahanan nasional | 8,3 (Skala 10) | 8,4 | 101% |
| 4. | Meningkatnya kualitas agen perubahan dan komponen bangsa melalui Pemantapan nilai-nilai kebangsaan guna meningkatkan dan memantapkan wawasan kebangsaan dalam rangka membangun karakter bangsa. | Performa agen perubahan dan komponen bangsa dalam pembinaan ketahanan nasional | 8,3 (Skala 10) | 8,5 | 102% |
| 5. | Terwujudnya ketahanan nasional yang tangguh di pusat dan daerah melalui pengukuran ketahanan nasional. | Kualitas sistem pengukuran ketahanan nasional yang mendukung sistem keamanan nasional yang terintegratif | 8,3 (Skala 10) | 8,27 | 99,6% |
| 6. | Terwujudnya dukungan manajemen dan pengawasan yang akuntabel, efektif dan efisien serta berorientasi pada pelayanan publik. | Performa dukungan manajemen dan pengawasan yang akuntabel, efektif, dan efisien serta | 8,3 (Skala 10) | 8,51 | 102% |



- 1208 -

| No | Sasaran Strategis | Indikator Kinerja | Target | Realisasi | Capaian |
|----|-------------------|-------------------------------------|--------|-----------|---------|
| | | berorientasi pada pelayanan publik. | | | |

Realisasi Penyerapan Anggaran Tahun 2022 adalah sebagai berikut.

| No | Program | Pagu (Rp) | Realisasi (Rp) | % |
|--------|---|-----------------|-----------------|-------|
| 1. | Program Dukungan Manajemen | 133.352.938.000 | 132.883.888.928 | 99,65 |
| 2. | Program Pengembangan Ketahanan Nasional | 45.802.671.000 | 44.032.681.313 | 96,14 |
| Jumlah | | 179.155.609.000 | 176.916.570.241 | 98,75 |

Hambatan atau permasalahan dalam pencapaian kinerja Lembaga Ketahanan Nasional (Lemhannas) antara lain disebabkan oleh hal-hal sebagai berikut.

1. Pelaksanaan koordinasi birokrasi yang cukup sulit.
2. Perubahan narasumber yang terjadi secara mendadak, perubahan judul kajian dan perubahan lokus pengkajian.

Upaya-upaya yang telah dilakukan oleh Lembaga Ketahanan Nasional (Lemhannas) dalam mencapai target kinerja adalah sebagai berikut.

1. Memaksimalkan penggunaan anggaran secara lebih efektif dan efisien.
2. Meningkatkan budaya kerja, motivasi kerja baik serta kualitas SDM.
3. Memaksimalkan penggunaan teknologi Informasi dalam pelaksanaan kegiatan/koordinasi.
4. meningkatkan upaya-upaya terobosan serta berkolaborasi dengan Kementerian/Lembaga lain sebagai partnership.

Rencana ke depan yang akan dilaksanakan Lembaga Ketahanan Nasional (Lemhannas) untuk meningkatkan pencapaian kinerja adalah sebagai berikut.

1. Penggunaan teknologi informasi/sistem informasi terkait pelaksanaan kinerja, baik kinerja individu maupun kinerja organisasi, dari perencanaan kinerja sampai dengan pelaporan.
2. Memaksimalkan penggunaan aplikasi berbagi pakai dari instansi lain yang relevan digunakan di Lemhannas RI
3. Berkomitmen sebagai Pembina Ketahanan Nasional untuk mewujudkan ketahanan nasional yang tangguh dan mewujudkan cita-cita bernegara.



- 1209 -



Lembaga Perlindungan Saksi dan Korban

Dalam rangka melaporkan keberhasilan Tahun 2022, Lembaga Perlindungan Saksi dan Korban (LPSK) telah menetapkan 2 sasaran strategis dengan 5 indikator kinerja. Berdasarkan hasil pengukuran kinerja Tahun 2022, dari 5 indikator kinerja yang dilaporkan tersebut, 1 indikator kinerja (20%) memiliki capaian melebihi target, 1 indikator kinerja (20%) sesuai target, dan 3 indikator kinerja (60%) tidak mencapai target capaian kinerjanya.

Tabel di bawah ini menyajikan capaian sebagian sasaran strategis dengan indikator kinerja Tahun 2022.

| No | Sasaran Strategis | Indikator Kinerja | Target | Realisasi | Capaian |
|----|---|--|--------|-----------|---------|
| 1. | Terwujudnya perlindungan dan pemenuhan hak-hak saksi dan korban di setiap proses peradilan pidana | Persentase permohonan perlindungan yang selesai ditindaklanjuti | 90% | 117,09% | 130,10% |
| | | Persentase Terlindung yang mendapatkan pelayanan LPSK | 100% | 100% | 100% |
| | | Tingkat kepuasan Terlindung atas pelayanan LPSK | 87 | 86,64 | 99,59% |
| 2. | Meningkatnya kapabilitas kelembagaan LPSK | Indeks Reformasi Birokrasi | 75 | 73,91* | 98,55% |
| | | Tingkat kepuasan internal LPSK atas pelayanan dukungan manajemen | 80 | 76,25 | 95,31% |

Keterangan: *) menggunakan realisasi 2021

Realisasi Penyerapan Anggaran Tahun 2022 adalah sebagai berikut.

| No | Sasaran Strategis | Pagu (Rp) | Realisasi (Rp) | % |
|--------|---|-----------------|-----------------|--------|
| 1. | Terwujudnya perlindungan dan pemenuhan hak-hak saksi dan korban di setiap proses peradilan pidana | 125.584.113.000 | 125.552.797.432 | 99,98% |
| 2. | Meningkatnya kapasitas kelembagaan LPSK | 54.508.389.771 | 54.399.258.758 | 99,80% |
| Jumlah | | 180.092.502.771 | 179.952.056.190 | 99,92% |

Hambatan atau permasalahan dalam pencapaian kinerja Lembaga Perlindungan Saksi dan Korban (LPSK) antara lain disebabkan oleh hal-hal sebagai berikut.

1. Keterbatasan SDM yang mengakibatkan tingginya beban kerja pada unit kerja yang menangani pelayanan perlindungan saksi dan korban.



**PRESIDEN
REPUBLIK INDONESIA**

- 1210 -

2. Terdapat cukup banyak pegawai yang terpapar COVID-19 sehingga tidak dapat bekerja secara optimal.
3. Pemahaman instansi mitra terhadap tugas dan fungsi LPSK yang belum merata dan berdampak pada kendala teknis dalam proses penelaahan permohonan
4. Permohonan diterima pada akhir tahun anggaran 2021.

Upaya-upaya yang telah dilakukan oleh Lembaga Perlindungan Saksi dan Korban (LPSK) dalam mencapai target kinerja adalah sebagai berikut.

1. Melakukan upaya untuk mengoptimalkan teknologi informasi dalam kegiatan pelayanan perlindungan saksi dan korban.
2. Melakukan *carry-over* penanganan permohonan pada tahun anggaran 2022.
3. Memberikan upaya pemulihan melalui pemberian bantuan medis, rehabilitasi psikologis dan psikososial dari LPSK ini selaras dengan survei yang dilakukan LPSK
4. Memberikan program perlindungan berupa pemenuhan hak prosedural baik saksi yang hanya melihat kejadian maupun saksi yang mengalami langsung (saksi korban).
5. Memberikan bantuan medis, rehabilitasi psikososial, rehabilitasi psikologis, bantuan biaya hidup sementara, santunan kerohiman, fasilitasi restitusi dan kompensasi

Rencana ke depan yang akan dilaksanakan Lembaga Perlindungan Saksi dan Korban (LPSK) untuk meningkatkan pencapaian kinerja adalah sebagai berikut.

1. Perlu dilakukan upaya peningkatan kecepatan dan jangkauan layanan.
2. Peningkatan anggaran.
3. Peningkatan kompetensi SDM LPSK yang lebih responsif.
4. Meningkatkan sarana dan prasarana IT serta keterampilan SDM dalam pemanfaatan IT.
5. Penguatan kelembagaan dan perluasan jejaring kerjasama.
6. Meminimalisir jumlah penanganan dan penelaahan permohonan yang dilakukan *carry-over*.
7. Meningkatkan pelayanan terutama pada unsur pelayanan yang masuk kategori “tidak baik” dan “kurang baik” menjadi “baik”.



- 1211 -



Sekretariat Jenderal Komisi Nasional Hak Asasi Manusia

Dalam rangka melaporkan keberhasilan Tahun 2022, Sekretariat Jenderal Komisi Nasional Hak Asasi Manusia telah menetapkan 7 sasaran strategis dengan 8 indikator kinerja. Berdasarkan hasil pengukuran kinerja Tahun 2022, dari 8 indikator kinerja yang dilaporkan tersebut, sebanyak 2 indikator kinerja (25%) memiliki capaian melebihi target, 3 indikator kinerja (37,5%) sesuai target, dan 3 indikator kinerja (37,5) tidak mencapai target.

Tabel di bawah ini menyajikan capaian sebagian sasaran strategis dengan indikator kinerja Tahun 2022.

| No | Sasaran Strategis | Indikator Kinerja | Target | Realisasi | Capaian |
|----|--|---|------------------|------------------|---------|
| 1 | Meningkatnya kebijakan K/L/D yang mengimplementasikan Standar Norma HAM | Persentase kebijakan K/L/D yang mengimplementasikan Standar Norma HAM | 100% | 87,5% | 87,5% |
| 2 | Meningkatnya peraturan perundang-undangan yang sejalan atau berkesesuaian dengan Hak Asasi Manusia | Persentase perundang-undangan yang berkesesuaian dengan HAM | 100% | 100% | 100% |
| 3 | Meningkatnya penyelesaian kasus-kasus pelanggaran HAM (UU No.39/1999 dan UU No.26/2000) | Persentase rekomendasi yang ditindaklanjuti | 40% | 44% | 110% |
| | | Persentase penyelidikan yang disampaikan ke Kejaksaan Agung | 100% | 80% | 80% |
| 4 | Mendorong kondisi yang kondusif bagi pelaksanaan HAM di masyarakat | Persentase tingkat kesadaran HAM masyarakat | 40% (480 Orang) | 42% (502 Orang) | 104% |
| 5 | Meningkatnya kerja sama strategis Komnas HAM yang ditindaklanjuti | Persentase kerja sama strategis yang ditindaklanjuti | 100% | 100% | 100% |
| 6 | Meningkatnya kualitas penyelenggaraan Reformasi Birokrasi Komnas HAM | Indeks Reformasi Birokrasi Komnas HAM | BB | BB | 100% |
| 7 | Meningkatnya kualitas penyelenggaraan Reformasi Birokrasi Komnas HAM | Nilai Akuntabilitas | BB | B | 93,87% |

Realisasi Penyerapan Anggaran Tahun 2022 adalah sebagai berikut.

| No | Program | Pagu (Rp) | Realisasi (Rp) | % |
|--------|--|-----------------|-----------------|-------|
| 1 | Program Dukungan Manajemen | 76.124.229.000 | 73.985.344.251 | 97,19 |
| 2 | Program Dukungan Pemajauan dan Penegakan HAM | 30.621.195.000 | 29.286.937.541 | 95,64 |
| Jumlah | | 106.745.424.000 | 103.272.281.792 | 96,75 |



**PRESIDEN
REPUBLIK INDONESIA**

- 1212 -

Hambatan atau permasalahan dalam pencapaian kinerja Sekretariat Jenderal Komisi Nasional Hak Asasi Manusia antara lain disebabkan oleh hal-hal sebagai berikut.

1. Kondisi pandemi yang masih terjadi di tahun 2022 yang tidak saja hanya berdampak pada pelaksanaan kegiatan secara langsung, namun juga berdampak pada sumber daya anggaran, dimana selama pandemi covid-19 terjadi beberapa penyesuaian kegiatan.
2. Faktor waktu erat kaitannya dengan karakteristik dokumen SNP HAM untuk mencapai target sasaran strategis pada kebijakan K/L/D merupakan kerja-kerja yang bersifat multiyears, tidak serta merta SNP HAM dapat terimplementasi dalam kebijakan K/L/D dalam masa kerja 1 (satu) tahun anggaran.
3. Faktor sumber daya manusia yang terbatas menjadi kendala dan sekaligus tantangan dalam kinerja yang berorientasi pada kualitas sehingga SNP yang dihasilkan memberikan manfaat bagi negara dan masyarakat atas SNP HAM yang diterbitkan pada tahun anggaran berjalan serta SNP yang telah diterbitkan pada tahun-tahun sebelumnya.
4. Sulitnya advokasi dan monitoring terhadap implementasi SNP HAM dalam kebijakan K/L/D dikarenakan SNP HAM tidak bersifat mengikat secara hukum untuk diimplementasikan oleh penyelenggara negara.
5. Belum ada aturan atau standarisasi kepatuhan rekomendasi;
6. Diperlukan waktu para pihak menindaklanjuti rekomendasi Komnas HAM;
7. Terbatasnya kasus yang berpeluang ditangani melalui mediasi, terkait keharusan permintaan/permohonan mediasi secara tertulis dari Pengadu;
8. Kurangnya koordinasi dan kerjasama dengan stakeholder dalam penanganan persoalan HAM guna percepatan pemenuhan hak korban;
9. Terbatasnya sumber daya manusia untuk pengolahan data penanganan kasus dan capaian rekomendasi Komnas HAM;
10. Terbatasnya anggaran untuk pengembangan gagasan penanganan kasus di fungsi mediasi dan fungsi pemantauan.
11. Tidak adanya aturan dan konsekuensi hukum agar pihak instansi menjalankan rekomendasi Komnas HAM;
12. Tidak diketahuinya secara pasti sejauh mana pihak instansi terkait menindaklanjuti rekomendasi yang disampaikan oleh Komnas HAM;
13. Tidak ada daya dorong bagi para pihak untuk dapat terus menindaklanjuti rekomendasi yang disampaikan oleh Komnas HAM khususnya bagi kasus yang terus berjalan, sehingga tidak ada kepastian sejauh mana pihak terkait terus menindaklanjuti rekomendasi yang disampaikan.
14. Sarana dan Prasarana, belum memadainya sarana dan prasarana Komnas HAM dalam mendukung kegiatan fungsi penyuluhan seperti belum tersedianya ruang perekaman Podcast serta peralatan pendukungnya, ruangan perpustakaan yang tidak terakomodasi dengan baik, dan lain sebagainya.



**PRESIDEN
REPUBLIK INDONESIA**

- 1213 -

Anggaran, minimnya dukungan sumber daya anggaran tidak mampu memperluas ruang lingkup kerja fungsi penyuluhan. Dinamika Kerjasama, dari monitoring yang dilakukan, didapati beberapa kegiatan yang terhambat dikarenakan perubahan kebijakan maupun ketimpangan relasi dengan stakeholders yang menjadi mitra kerjasama Komnas HAM. Media Penyebarluasan Wawasan HAM, terjadi isu keamanan jaringan komunikasi Komnas HAM yakni adanya peretasan beberapa platform komunikasi Komnas HAM. Metode kegiatan, adanya perubahan bentuk pelaksanaan festival HAM menjadi Konferensi Kabupaten/Kota HAM menyebabkan partisipasi masyarakat mengalami penurunan.

15. Diperlukan pembaruan Pedoman Kerja Sama dan peraturan turunan berupa SOP Kerja Sama;

16. Diperlukan integrasi database untuk pemantauan tindak lanjut kerja sama dari setiap unit kerja

Upaya-upaya yang telah dilakukan oleh Sekretariat Jenderal Komisi Nasional Hak Asasi Manusia dalam mencapai target kinerja adalah sebagai berikut.

1. Melakukan upaya dengan penyesuaian bentuk kegiatan sosialisasi/ diseminasi secara online maupun hybrid dengan tetap mempertahankan tingkat efektifitas, efisiensi serta keberhasilan pencapaian target.
2. Melakukan sinergi dengan metode kerjasama Komnas HAM dengan K/L/D melalui Nota Kesepahaman. Hal ini dilakukan karena dalam melakukan koordinasi program kerja SNP HAM dengan K/L/D dalam tahap pra pelaksanaan, pelaksanaan, dan pasca kerja sama terkait upaya mencapai target implementasi SNP HAM dalam, hal tersebut membutuhkan waktu dan kebijakan komitmen yang baik antara Komnas HAM dengan stakeholders yang menjadi mitra kerjasama Komnas HAM.
3. Dalam proses penyusunan dokumen SNP, Komnas HAM melibatkan pihak eksternal dalam penyusunan SNP, antara lain akademisi dan peneliti dari Koalisi Masyarakat Sipil. Selanjutnya, untuk menunjang diseminasi dokumen SNP HAM, Komnas HAM bersinergi dengan Unit Kerja lain untuk mendukung kerja penyebarluasan wawasan HAM melalui diseminasi SNP HAM.
4. Komnas HAM mengupayakan advokasi melalui jalur informal (lobbying) kepada pimpinan K/L/D yang dituju, mencari informasi dan rekomendasi kepada beberapa pihak terkait dengan format legal SNP, serta melakukan diseminasi dengan berbagai metode.
5. Menggunakan metode korespondensi untuk monitoring tindak lanjut rekomendasi agar mengetahui telah atau belum dijalankannya rekomendasi; Komnas HAM;
6. Melakukan diskusi untuk kesepahaman pengembangan gagasan penanganan kasus yang berpotensi strategis untuk ditangani Komnas HAM;
7. Penyempurnaan kerja tim kepatuhan rekomendasi guna menyusun prosedur, mekanisme, serta teknis pelaksanaan monitoring dan evaluasi rekomendasi untuk menghasilkan indikator kepatuhan rekomendasi;



**PRESIDEN
REPUBLIK INDONESIA**

- 1214 -

8. Memaksimalkan sumber daya yang ada untuk mengidentifikasi, menghitung dan mengkompilasi data penanganan kasus dan capaian rekomendasi Komnas HAM;
9. Peningkatan kompetensi dan kapasitas sumber daya dalam penanganan kasus dan pengembangan jabatan Fungsional di Biro Dukungan Penegakan HAM.
10. Memaksimalkan penggunaan media daring (online) dalam memonitoring pelaksanaan rekomendasi oleh instansi;
11. Menjalin dan menjaga komunikasi dengan pihak instansi untuk memudahkan koordinasi monitoring tindak lanjut rekomendasi;
12. Mengundang kehadiran stakeholder untuk memberikan masukan terhadap penanganan kasus dan efektivitas rekomendasi yang dihasilkan;
13. Penyampaian rekomendasi kepada publik melalui media dan pers, sebagai daya dorong untuk tindak lanjut rekomendasi.
14. Dari berbagai tantangan yang dihadapi, Komnas HAM melakukan upaya perbaikan diantaranya melalui analisa program yang dimaksudkan sebagai referensi penyusunan rencana program tahun mendatang, dengan mempertimbangkan terlebih dahulu isu penting yang menjadi perhatian Komnas HAM melalui fungsi Penyuluhan HAM serta menakar sumber daya yang dimiliki (SDM dan Anggaran) sehingga akan mempermudah menurunkannya dalam bentuk kegiatan yang memiliki tingkat efektifitas, efisiensi serta keberhasilan yang tinggi. Disisi lain, program pelatihan HAM serta monevnya perlu diperkuat sehingga tidak hanya mampu menambah pengetahuan, namun juga dapat menginspirasi perubahan perilaku yang berkesesuaian dengan HAM. Hal tersebut dapat dicapai dengan upaya memutakhirkan panduan dan alat ukur yang digunakan sehingga memiliki validitas dan keandalan tinggi serta dapat memotret hasil baik melalui pendekatan kualitatif dan kuantitatif. Program penyebarluasan wawasan HAM kedepannya perlu mengangkat interseksi isu yang dekat dengan kehidupan masyarakat sehingga mampu menginspirasi perubahan perilaku.
15. Dilakukan studi tiru ke mitra yang memiliki pedoman serta SOP kerja sama untuk penyempurnaan pedoman kerjasama Komnas HAM;
16. Telah dilakukan pengembangan aplikasi e-kerjasama one stop service database untuk mengakses layanan kerjasama Komnas HAM RI.



- 1215 -



Komisi Pemilihan Umum

Dalam rangka melaporkan keberhasilan Tahun 2022, Komisi Pemilihan Umum (KPU) telah menetapkan 6 sasaran strategis dengan 13 indikator kinerja. Berdasarkan hasil pengukuran kinerja Tahun 2022, dari 13 indikator kinerja yang dilaporkan tersebut, 2 indikator kinerja (15,39%) memiliki capaian melebihi target, 5 indikator kinerja (38,46%) sesuai target, dan 6 indikator kinerja (46,15%) tidak mencapai target capaian kinerjanya.

Tabel di bawah ini menyajikan capaian sebagian sasaran strategis dengan indikator kinerja Tahun 2022.

| No | Sasaran Strategis | Indikator Kinerja | Target | Realisasi | Capaian |
|----|--|---|--------|-----------|---------|
| 1. | Terwujudnya Kebijakan Bidang Politik yang Kuat | Persentase Naskah Akademik Peraturan KPU yang Berbasis Riset Kepemiluan | 85% | 108,33% | 127,45% |
| 2. | Terwujudnya Sistem Infomasi Mengenai Partai Politik yang Andal dan Berkualitas | Persentase Informasi Mengenai Partai Politik yang Mutakhir dan Dipublikasikan pada Publik | 30% | 30% | 100% |
| 3. | Terwujudnya Sumber Daya Manusia dan Lembaga KPU yang Berkualitas | Indeks Reformasi Birokrasi | 78 | 73,639* | 94,47% |
| | | Nilai Akuntabilitas Kinerja | B | B* | 100% |
| | | Opini BPK atas Laporan Keuangan | WTP | WTP* | 100% |
| | | Nilai Keterbukaan Informasi Publik | 100% | 98,68% | 98,68% |
| 4. | Terwujudnya Kesadaran Pemilih, Kepemiluan dan Demokrasi yang Tinggi untuk Seluruh Lapisan Masyarakat | Persentase Partisipasi Pemilih dalam Pemilu/Pemilihan | 77,5% | 76,09%** | 98,18% |
| | | Persentase Partisipasi Pemilih Perempuan dalam Pemilu/ Pemilihan | 77% | 78,56%** | 102,02% |
| | | Persentase Partisipasi Pemilih Disabilitas dalam Pemilu/ Pemilihan | 77% | 66,65%** | 86,56% |
| 5. | Terwujudnya Koordinasi Penyelenggaraan Kepemiluan yang sesuai dengan Standar Pelayanan Publik, disertai Pengelolaan Data dan Informasi serta Dokumentasi Pelaksanaan Pemilu Berbasis Teknologi Informasi yang Terintegrasi | Persentase Pemilih yang Berhak Memilih Tetapi Tidak Masuk dalam Daftar Pemilih Tetap | 0,18% | 0% | 200% |
| | | Persentase KPU, KPU Provinsi/KIP Aceh dan KPU/KIP Kabupaten/Kota yang Menyelenggarakan Pemilu/Pemilihan sesuai dengan Jadwal dan Ketentuan yang Berlaku | 100% | 100% | 100% |
| 6. | Terwujudnya Pemilu Serentak yang Aman dan Damai Disertai Penyelesaian Sengketa Hukum yang Baik | Persentase KPU, KPU Provinsi/KIP Aceh dan KPU/KIP Kabupaten/Kota yang Melaksanakan Pemilu/Pemilihan yang Aman dan Damai | 100% | 100% | 100% |



- 1216 -

| No | Sasaran Strategis | Indikator Kinerja | Target | Realisasi | Capaian |
|----|-------------------|--|--------|-----------|---------|
| | | Persentase Sengketa Hukum yang Dimenangkan KPU | 89% | 86,67% | 97,38% |

Keterangan :

* : Realisasi masih menggunakan hasil pengukuran tahun 2021

** : Realisasi masih menggunakan hasil pemungutan suara Pemilihan 2020

Realisasi Penyerapan Anggaran Tahun 2022 adalah sebagai berikut.

| No | Wilayah (sesuai LKj) | Pagu (Rp) | Realisasi (Rp) | % |
|--------|----------------------|-------------------|-------------------|-------|
| 1. | PUSAT | 446.813.641.000 | 441.411.501.398 | 98,79 |
| 2. | PROVINSI | 756.392.011.000 | 725.659.809.933 | 95,94 |
| 3. | KAB/KOTA | 2.433.493.700.000 | 2.328.280.172.842 | 95,68 |
| Jumlah | | 3.636.699.352.000 | 3.495.351.484.174 | 96.11 |

Hambatan atau permasalahan dalam pencapaian kinerja Komisi Pemilihan Umum (KPU) antara lain disebabkan oleh hal-hal sebagai berikut.

1. Penyusunan Rancangan Peraturan KPU dalam persiapan pelaksanaan Pemilu/Pemilihan Tahun 2024 masih dalam proses sehingga target tidak terpenuhi menunggu payung hukum di atasnya.
2. Pelaksanaan reformasi birokrasi pada unit kerja belum maksimal.
3. Deregulasi kebijakan KPU belum berjalan secara efektif.
4. Penyederhanaan Birokrasi dan Penyetaraan ke dalam Jabatan Fungsional belum dilakukan secara menyeluruh.
5. Peta Proses Bisnis belum disusun secara menyeluruh.
6. Belum optimalnya penguatan sistem SDM.
7. Implementasi Zona Integritas belum maksimal.
8. Kualitas pelayanan publik belum maksimal.
9. Kualitas Renstra KPU yang belum maksimal.

Upaya-upaya yang telah dilakukan oleh Komisi Pemilihan Umum (KPU) dalam mencapai target kinerja adalah sebagai berikut.

1. Peningkatan kompetensi SDM melalui pembekalan materi tentang *Legal Opinion*, penyelesaian sengketa hukum dan beracara di lembaga peradilan.
2. Memetakan potensi sengketa hukum yang mungkin timbul dalam Pemilihan.
3. Membuat *Standar Operational Prosedur* (SOP) dalam penyelesaian sengketa Pemilihan.
4. Menyiapkan bahan kajian dan advokasi hukum untuk membantu penyelesaian sengketa.
5. Melakukan klarifikasi penyelesaian masalah sengketa di KPU Provinsi dan KPU Kabupaten/Kota.



**PRESIDEN
REPUBLIK INDONESIA**

- 1217 -

6. Melakukan monitoring terhadap pelaksanaan putusan pengadilan.
7. Perbaikan kualitas regulasi melalui mekanisme uji publik rancangan PKPU.
8. Peningkatan kapasitas penyelenggara Pemilu dan Pemilihan melalui seleksi dan bimbingan teknis.
9. Peningkatan akses terhadap produk hukum KPU yaitu peraturan dan keputusan pada laman <http://jdih.kpu.go.id>.
10. Penyuluhan dan sosialisasi PKPU kepada penyelenggara Pemilu dan *stakeholder*.

Rencana ke depan yang akan dilaksanakan Komisi Pemilihan Umum (KPU) untuk meningkatkan pencapaian kinerja adalah sebagai berikut.

1. Peningkatan sosialisasi Pemilu/Pemilihan Serentak Tahun 2024 melalui media dan pendidikan Pemilih dilakukan dengan metode/strategi yang lebih variatif ditujukan kepada basis keluarga, basis pemilih pemula, basis pemilih perempuan, basis pemilih penyandang disabilitas, basis pemilih berkebutuhan khusus, basis pemilih marjinal, basis komunitas, basis keagamaan, basis warga internet.
2. Memberikan pemahaman kepada masyarakat untuk aktif dalam pemutakhiran data pemilih, sehingga tidak ada masyarakat yang tidak terdaftar dalam DPT.
3. Memberikan pemahaman dan sosialisasi mengenai pentingnya sikap netral dan profesionalisme bagi KPU, KPU/KIP Provinsi, KPU/KIP Kabupaten/Kota.
4. Memberikan pemahaman dan sosialisasi pentingnya berpartisipasi dalam Pemilu kepada unsur peserta Pemilu serta masyarakat sebagai pemilih.
5. Melakukan pembenahan terhadap pengelolaan/pencatatan barang persediaan dengan bimbingan teknis dan asistensi/pendampingan penyusunan Laporan Keuangan pada KPU/KIP Provinsi dan KPU/KIP Kab/Kota baik secara langsung maupun dengan bekerjasama dengan BPKP dalam pendampingan LK KPU.
6. Penyusunan Regulasi harus disusun lebih awal karena prosedur yang harus dilalui dengan melibatkan banyak pihak sesuai peraturan perundang-undangan dalam menyusun Peraturan KPU dimana harus melibatkan publik, DPR, Pemerintah serta instansi lain yang terkait.
7. Menciptakan Penyelenggaraan Pemilu yang lebih terbuka (jujur) serta keadilan bagi para peserta Pemilu khususnya keterbukaan dalam mendapatkan dan mengelola Dana Kampanye yang merupakan salah satu faktor penting sehingga pengaturan tentang kewajiban bagi para Peserta Pemilu untuk melaporkan Dana Kampanye sangat diperlukan.
8. Perubahan data pemilih dan jumlah badan penyelenggara *ad hoc* ditetapkan tepat waktu sesuai dengan kebutuhan waktu untuk pengadaan sehingga tidak berdampak kepada proses pengadaan logistiknya



- 1218 -



Badan Pengawas Pemilihan Umum

Dalam rangka melaporkan keberhasilan Tahun 2022, Badan Pengawas Pemilihan Umum (Bawaslu) telah menetapkan 5 sasaran strategis dengan 6 indikator kinerja. Berdasarkan hasil pengukuran kinerja Tahun 2022, dari 6 indikator kinerja yang dilaporkan tersebut, 1 indikator kinerja (16,67%) memiliki capaian melebihi target, 1 indikator kinerja (16,67%) sesuai target, 1 indikator kinerja (50%) tidak mencapai target, dan 3 indikator kinerja (33,33%) belum dihitung capaian kinerjanya.

Tabel di bawah ini menyajikan capaian sebagian sasaran strategis dengan indikator kinerja Tahun 2022.

| No | Sasaran Strategis | Indikator Kinerja | Target | Realisasi | Capaian |
|----|--|---|-------------|--------------|---------|
| 1. | Meningkatnya ketepatan dan kesesuaian kegiatan pencegahan dan pengawasan pemilu, serta peran serta masyarakat dalam pengawasan pemilu partisipatif | INDEKS DEMOKRASI INDONESIA (Aspek Hak-hak politik Variabel memilih dan dipilih terhambat dan ketiadaan/kekurangan fasilitas sebagai penyandang cacat tidak dapat menggunakan hak pilih) (Nilai) | 82,5 | - | - |
| 2. | Meningkatnya kualitas penindakan pelanggaran pemilu dan penyelesaian sengketa proses pemilu | INDEKS DEMOKRASI INDONESIA (Aspek Lembaga Demokrasi Indonesia Variabel Pemilih yang bebas dan adil. Indikator Netralitas penyelenggaraan pemilu dan kecurangan dalam perhitungan suara) (Nilai) | 75,35 | - | - |
| 3. | Terwujudnya kajian dan produk hukum serta layanan bantuan hukum yang berkualitas | Indeks Kepatuhan Dalam Penyusunan Produk Hukum (Predikat) | Sedang | Baik | 150 |
| | | Kualifikasi Keterbukaan Informasi Publik (Predikat) | Informatif | Informatif | 100 |
| 4. | Terbangunnya sistem teknologi informasi yang terintegrasi, efektif, transparan dan aksesibel | Indeks Sistem Pemerintahan Berbasis Elektronik (SPBE) (Skala) | 2,2 (Cukup) | 1,88 (Cukup) | 85,4 |
| 5. | Meningkatnya kualitas SDM dan tata kelola organisasi yang profesional dan sesuai dengan prinsip tata pemerintahan yang baik, bersih dan modern | Nilai Evaluasi Reformasi Birokrasi (Nilai) | 70 | - | - |

Realisasi Penyerapan Anggaran Tahun 2022 adalah sebagai berikut.

| No | Program | Pagu (Rp) | Realisasi (Rp) | % |
|--------|---|-------------------|-------------------|-------|
| 1 | Penyelenggara Pemilu dalam proses Konsolidasi Demokrasi | 1.489.912.893.000 | 1.266.526.742.458 | 85,01 |
| 2 | Dukungan Manajemen | 1.468.629.880.000 | 1.349.288.004.632 | 91,87 |
| Jumlah | | 2.958.542.773.000 | 2.615.814.747.090 | 88,42 |



**PRESIDEN
REPUBLIK INDONESIA**

- 1219 -

Hambatan atau permasalahan dalam pencapaian kinerja Badan Pengawas Pemilihan Umum (Bawaslu) antara lain disebabkan oleh hal-hal sebagai berikut.

Ada 2 (dua) Indikator Kinerja Sasaran Strategis yang kurang dan belum ada realisasinya, yaitu:

1. Indeks Demokrasi Indonesia (Aspek Hak-hak politik Variabel memilih dan dipilih terhambat dan ketiadaan/kekurangan fasilitas sebagai penyandang cacat tidak dapat menggunakan hak pilih) Dengan target nilai dari Variabel Memilih dan Dipilih. Adapun pada Variabel ini terdapat 5 (lima) Indikator pengungkit dan 2 (dua) K/L sebagai pengampunya yang memberikan kontribusi sebagai penghitungan angka Indeks Demokrasi Indonesia (IDI) yaitu Bawaslu dan Komisi Pemilihan Umum (KPU). Dua indikator pengungkit IDI yang sesuai dengan tugas dan fungsi Bawaslu yaitu Jumlah Kejadian Dimana Hak Memilih Atau Dipilih Masyarakat Terhambat dan Kejadian Ketiadaan/kekurangan Fasilitas Sebagai Penyandang Cacat Tidak Dapat Menggunakan Hak Pilih belum dapat dihitung keberhasilan (kinerja) dikarenakan IDI 2022 diperkirakan baru akan dirilis pertengahan tahun 2023.
2. Indeks Demokrasi Indonesia (Aspek Lembaga Demokrasi Indonesia Variabel Pemilih yang bebas dan adil. Indikator Netralitas penyelenggaraan pemilu dan kecurangan dalam perhitungan suara). Dua indikator pengungkit IDI pada Sasaran Strategis ini yaitu Netralitas Penyelenggara Pemilu dan Kecurangan Dalam Perhitungan Suara belum dapat dihitung karena IDI tahun 2022 belum dirilis. Sehingga Bawaslu belum memiliki acuan nilai untuk menghitung capaian pada 2 (dua) indikator IDI dimaksud pada Sasaran ini. Indeks Demokrasi Indonesia (IDI) Tahun 2022 diperkirakan baru akan dirilis pada pertengahan tahun 2023.

Upaya yang telah dilakukan oleh Badan Pengawas Pemilihan Umum (Bawaslu) dalam mencapai target kinerja adalah sebagai berikut.

1. Bawaslu akan melakukan *update* pada Laporan Kinerja Instansi Pemerintah (LKIP) Tahun 2022 setelah IDI Tahun 2021 dirilis.
2. Melakukan keakuratan dalam menentukan sasaran dan indikator yang realisasinya bisa terlihat atau terhitung.

Rencana ke depan yang akan dilaksanakan Badan Pengawas Pemilihan Umum (Bawaslu) untuk meningkatkan pencapaian kinerja adalah sebagai berikut.

1. Penguatan kapasitas Sumber Daya Manusia (SDM) Pengawas Pemilu, terutama SDM Anggota Bawaslu Kabupaten/Kota dalam melaksanakan kewenangan penyelesaian sengketa.
2. Peningkatan sistem informasi, kualitas data dan informasi terkait kinerja kelembagaan pengawasan, penindakan dan penyelesaian sengketa proses Pemilu.



**PRESIDEN
REPUBLIK INDONESIA**

- 1220 -

3. Pengawasan oleh masyarakat melengkapi fungsi dan tugas Bawaslu dalam mengontrol penyelenggaraan Pemilu yang jujur dan adil. Dalam hal ini Bawaslu Bawaslu berencana melibatkan kembali para peserta yang sudah dinyatakan lulus (alumni) pendidikan dan pelatihan pengawasan partisipatif yang melibatkan tokoh agama, tokoh masyarakat, organisasi-organisasi (LSM) serta masyarakat sipil guna meningkatkan partisipasi masyarakat terutama dalam pengawasan Pemilu Tahun 2024 yang dilakukan secara serentak.
4. Pemantapan dukungan kesekretariatan guna menunjang kewenangan penyelesaian sengketa proses Pemilu yang dilakukan oleh Pengawas Pemilu di setiap tingkatan baik Pejabat Struktural, Tenaga Ahli/Pelaksana Teknis, dan Petugas Penerima melalui penguatan kualitas dan kuantitas SDM kesekretariatan secara proporsional.
5. Pemantapan dukungan sarana dan prasarana untuk melaksanakan kewenangan penyelesaian sengketa proses Pemilu, salah satunya ruang sidang adjudikasi yang sesuai dengan standar teknis yang telah ditetapkan.



- 1221 -



Komisi Pemberantasan Korupsi

Dalam rangka melaporkan keberhasilan Tahun 2022, Komisi Pemberantasan Korupsi (KPK) telah menetapkan 13 sasaran strategis dengan 19 indikator kinerja. Berdasarkan hasil pengukuran kinerja Tahun 2022, dari 19 indikator kinerja yang dilaporkan tersebut, 10 indikator kinerja (52,63%) memiliki capaian melebihi target, 2 indikator kinerja (10,53%) sesuai target, dan 7 indikator kinerja (36,84%) tidak mencapai target capaian kinerjanya.

Tabel di bawah ini menyajikan capaian sebagian sasaran strategis dengan indikator kinerja Tahun 2022.

| No | Sasaran Strategis | Indikator Kinerja | Target | Realisasi | Capaian |
|----|---|---|--------|-----------|---------|
| 1 | Meningkatnya Sikap dan Perilaku Anti Korupsi Penyelenggara Negara, Pelaku Usaha, dan Masyarakat atnya Integritas Penyelenggara Negara | Indeks Perilaku Anti Korupsi | 3,97 | 3,93 | 98,99% |
| 2. | Meningkatnya Sistem Penyelenggaraan Pemerintahan Negara dan Pengelolaan Keuangan Negara yang antikorupsi | Nilai Survey Penilaian Integritas (SPI) | 72 | 71,94 | 99,92% |
| 3. | Meningkatnya Penegakan Hukum Korupsi | % Sentencing Rate | 75% | 89,30 | 119.07% |
| | | # Perkara TPK melalui TPPU/Korporasi | 20 | 6 | 30% |
| 4. | Meningkatnya Tingkat Efektifitas Akuntabilitas dan Kelembagaan | % Kepatuhan dan Kualitas Laporan Keuangan (Opini BPK atas Laporan Keuangan KPK) | 100% | 100% | 100% |
| | | % Kepatuhan dan Kualitas Laporan Kinerja KPK (Nilai Sistem Akuntabilitas Kinerja KPK) | 100% | 100% | 100% |
| | | Indeks Maturitas Sistem Pengendalian Instansi Pemerintah (SPIP) KPK | 3,8 | 3,37 | 88,68% |
| 5. | Meningkatkan Integritas Penyelenggara Negara | Skor Peningkatan Integritas Penyelenggara Negara | 4 | 5 | 120% |
| 6. | Meningkatkan Efektivitas Sistem Pencegahan Tindak Pidana Korupsi | % Keberhasilan Perbaikan Sistem Tata Kelola Pencegahan Korupsi pada KLPS | 65 | 67,71 | 104,17% |
| 7. | Meningkatkan Efektivitas dan Efisiensi Penindakan Tindak Pidana Korupsi | % Asset Recovery | 70 | 61,74 | 88,20% |
| | | Indeks Efisiensi Penanganan Tindak Pidana Korupsi | 45 | 80,45 | 120% |
| 8. | Meningkatkan efektivitas koordinasi dan supervisi | % Status Perkara TPK yang Mendapatkan Kepastian Hukum | 40 | 44,31 | 110,78% |

| No | Sasaran Strategis | Indikator Kinerja | Target | Realisasi | Capaian |
|-----|--|--|--------|-----------|---------|
| | | dari Penanganan APH Lain Di Daerah yang Berkualitas | | | |
| | | % Penyelamatan Keuangan Negara dan Keuangan Daerah | 30 | 90,88 | 120% |
| 9. | Meningkatkan Keterpaduan Pemberantasan Korupsi | % Resume Penindakan yang Dimanfaatkan dalam Pencegahan TPK Serta Pendidikan Antikorupsi | 80 | 77 | 96,25% |
| 10. | Meningkatkan Efektivitas Regulasi Pemberantasan Korupsi dan Penataan Kelembagaan | % Penyusunan Kebijakan dan Harmonisasi Produk Hukum Eksternal dan Internal untuk Penguatan KPK | 100 | 138 | 120% |
| 11. | Membentuk Sumber Daya Manusia yang kompetitif | Indeks Sistem Merit KPK | 325 | 325,5 | 100,15% |
| 12. | Meningkatkan Reputasi Organisasi | Indeks Reputasi Organisasi | 3,5 | 3,89 | 111,14% |
| 13. | Membangun Sistem Informasi dan Data Terintegrasi yang Adaptif | Indeks Maturitas Sistem Pemerintahan Berbasis Elektronik (SPBE) KPK | 3,70 | 3,81 | 102,97% |
| | | Indeks Kematangan Manajemen Data | 2 | 1,99 | 99,50% |

Realisasi Penyerapan Anggaran Tahun 2022 adalah sebagai berikut.

| No | Program | Pagu (Rp) | Realisasi (Rp) | % |
|--------|---|-------------------|-------------------|--------|
| 1 | Program Dukungan Manajemen | 842.173.930.000 | 836.138.754.420 | 99,28% |
| 2 | Program Pencegahan dan Penindakan Perkara Korupsi | 461.500.042.000 | 439.938.966.004 | 95,33% |
| Jumlah | | 1.303.673.972.000 | 1.276.077.720.424 | 97,9% |

Hambatan atau permasalahan dalam pencapaian kinerja Komisi Pemberantasan Korupsi (KPK) antara lain disebabkan oleh hal-hal sebagai berikut.

1. Target indeks maturitas SPIP yang telah ditetapkan dalam Renstra KPK 2020 – 2024 masih mengacu pada metodologi pengukuran SPIP yang lama. Sedangkan pengukuran SPIP 2021 dan 2022, menggunakan metodologi baru yang lebih kompleks;
2. KPK menerima penalti karena pernah menerima predikat WDP dalam 5 tahun terakhir;
3. Terjadi kasus korupsi di KPK;
4. KPK belum memiliki profil risiko tingkat Komisi, yang ada saat ini baru sampai pada tingkat Unit Kerja Eselon II.
5. Pelaksanaan amar putusan penagihan denda dan uang pengganti sebagaimana jumlah denda dan uang pengganti yang tercantum dalam salinan putusan yang berkekuatan hukum tetap terkendala karena penagihan denda dan uang pengganti harus menunggu terpidana menyelesaikan pidana pokok – subsidair.
6. Keterbatasan jumlah personel dalam rangka pelacakan aset dan eksekusi (Jaksa Eksekutor).
7. Kurangnya *awareness* akan pentingnya pengelolaan data di masing-masing unit kerja.
8. Waktu pengisian di akhir tahun bersamaan dengan kegiatan prioritas lainnya di unit kerja yang menjadi responden.



**PRESIDEN
REPUBLIK INDONESIA**

- 1223 -

9. Wali data dan Produsen Data belum memiliki kapabilitas dalam manajemen data.
10. Organisasi belum memiliki metodologi yang baku dalam mengelola data.

Upaya-upaya yang telah dilakukan oleh Komisi Pemberantasan Korupsi (KPK) dalam mencapai target kinerja adalah sebagai berikut.

1. KPK telah menetapkan sasaran strategis dan Indikator Kinerja Utama (IKU) 2022 yang telah direncanakan serta tentu melakukan penyesuaian perubahan berdasarkan monitoring dan evaluasi.
2. Melaksanakan kegiatan pendidikan, pelatihan, sosialisasi dan kampanye anti korupsi kepada para penyelenggara Negara, pelaku usaha dan masyarakat
3. Berkolaborasi dengan mitra KPK seperti LSM, tokoh masyarakat, organisasi kemasyarakatan, dll dalam kampanye antikorupsi.
4. Penguatan integritas bagi penyelenggara negara, pencegahan korupsi berbasis keluarga
5. Telah melakukan berbagai program/ kegiatan pencegahan dan melalui program/kegiatan koordinasi dan supervisi
6. Mengoptimalkan kolaborasi dalam rangkaian penanganan perkara sejak dini, mulai dari penyelidikan-penyidikan-penuntutan;
7. Melaksanakan proses penuntutan dengan berpedoman pada Pedoman Penuntutan Perkara guna mengurangi disparitas dan meningkatkan kualitas penuntutan perkara TPK;
8. Melaksanakan kegiatan Penyelidikan, Penyidikan, Penuntutan, Pelacakan Aset, Pengelolaan Barang Bukti dan Eksekusi sesuai dengan rencana waktu yang telah ditetapkan di awal.
9. Mempergunakan anggaran yang dibutuhkan dalam menangani perkara pada tahap penyelidikan, penyidikan, penuntutan, dan labuksi sesuai dengan rencana anggaran yang ditentukan di awal.
10. Penilaian Mandiri Indeks Kematangan SPBE KPK antara tim Asesor Internal dan Evaluator dari Eksternal (BRIN) dan didapatkan hasil Indeks Kematangan SPBE KPK sebesar 3,81;
11. Melakukan penyelarasan proses bisnis unit kerja, termasuk penyelarasan input output untuk digunakan sebagai referensi dalam pengembangan sistem Informasi KPK;
12. Menyelesaikan 21 peraturan internal yang merupakan turunan/implementasi/amanat dari perubahan UU KPK dan/atau PP/Perpres antara lain peraturan yang terkait dengan kepegawaian, kelembagaan, kamus dan standar kompetensi jabatan, serta petunjuk teknis jabatan fungsional di KPK
13. Menyelesaikan 4 peraturan eksternal
14. Menyusun rancangan 7 peraturan internal dan 2 peraturan eksternal.



**PRESIDEN
REPUBLIK INDONESIA**

- 1224 -

Rencana ke depan yang akan dilaksanakan Komisi Pemberantasan Korupsi (KPK) untuk meningkatkan pencapaian kinerja adalah sebagai berikut.

1. Menyusun program pelaksanaan SPIP dengan melibatkan seluruh unit kerja .
2. Meningkatkan kapabilitas Inspektorat KPK dan unit kerja pengelola risiko dalam program pelaksanaan SPIP termasuk tim penilai mandiri dan tim penjamin mutu dalam rangka meningkatkan maturitas SPIP.
3. Menindaklanjuti poin-poin pada area of improvement di penilaian SPIP, terutama indikator SPIP yang masih kurang.
4. Membangun budaya sadar risiko dan melengkapi profil risiko dan UAE II sampai dengan level Komisi.
5. Menyelesaikan temuan BPK, khususnya terkait aset dan melaksanakan pengendalian intern secara efektif guna mengurangi risiko terjadinya fraud dan korupsi.
6. Mengevaluasi kebijakan dan implementasi pembatasan akses sumber daya uang berhubungan dengan kepatuhan, laporan keuangan, pengendalian aset dan pencapaian tujuan.
7. Optimalisasi pelelangan online, pengusulan dan penyerahan PSP/hibah yang sudah mendapatkan keputusan dari Kementerian Keuangan, penagihan Uang Pengganti dan denda yang lebih intensif.
8. Mendorong Pengesahan RUU Perampasan Aset masuk di dalam program legislasi nasional prioritas 2023, UU tersebut akan menjadi amunisi tambahan bagi KPK untuk mengoptimalkan upaya penyelamatan, pengembalian, dan pemulihan keuangan negara. Usulan ini selaras dengan strategi penindakan KPK, yang tak hanya bertujuan untuk memberi efek jera kepada para pelaku korupsi, dan memberikan manfaat bagi negara melalui pengembalian aset (*asset recovery*).
9. Membuat program peningkatan penerapan Manajemen Data.



- 1225 -



Badan Nasional Pengelola Perbatasan

Dalam rangka melaporkan keberhasilan Tahun 2022, Badan Nasional Pengelola Perbatasan telah menetapkan 5 sasaran strategis dengan 5 indikator kinerja. Berdasarkan hasil pengukuran kinerja Tahun 2022, 5 indikator kinerja yang dilaporkan tersebut memiliki capaian sesuai target (100%).

Tabel di bawah ini menyajikan capaian sebagian sasaran strategis dengan indikator kinerja Tahun 2022.

| No | Sasaran Strategis | Indikator Kinerja | Target | Realisasi | Capaian |
|----|---|--|--------------------------------------|-----------------------------------|---------|
| 1 | Meningkatnya Tata kelola Pemerintahan yang baik di lingkungan Settap BNPP | Nilai Indeks Reformasi Birokrasi Settap BNPP | BB | BB(PM)* | 100% |
| 2 | Meningkatnya Pengelolaan Batas Wilayah Negara dan Lintas Batas Negara | Jumlah batas darat, batas laut dan udara, serta lintas batas negara yang meningkat pengelolaannya | 5 Provinsi 41 PPKT 8 PLBN | 5 Provinsi 41 PPKT 8 PLBN | 100% |
| 3 | Terwujudnya pengelolaan potensi unggulan yang berkesinambungan berbasis tata ruang di Kawasan perbatasan darat dan laut. | Jumlah PKSN yang ditingkatkan pengelolaan potensi unggulan yang berkesinambungan berbasis tata ruang dikawasan perbatasan darat dan laut | 13 PKSN | 13 PKSN | 100% |
| 4 | Meningkatnya kesejahteraan masyarakat dan tata kelola pemerintahan di kawasan perbatasan negara, melalui penguatan kapasitas infrastruktur fisik dan layanan sosial dasar serta efektivitas penyelenggaran pemerintahan kecamatan | Jumlah kecamatan lokasi prioritas perbatasan negara yang ditingkatkan kesejahteraan dan tata kelolanya | 112 Lokpri | 112 Lokpri | 100% |
| 5. | Terwujudnya PKSN yang mampu mendorong pengembangan kawasan perbatasan negara | Nilai IPKP PKSN | 0,45% (**) | 0,45 | 100% |

*) Realisasi menggunakan Penilaian Mandiri yang dilakukan tahun 2021 dengan Nilai PM tahun 2022 tercapai BB (100%)

**) Menggunakan Nilai IPKP PKSN Tahun 2021 karena Nilai IPKP PKSN tahun 2022 baru dirilis April 2023



- 1226 -

Realisasi Penyerapan Anggaran Tahun 2022 adalah sebagai berikut.

| No | Eselon I | Pagu (Ribu Rp) | Realisasi (Ribu Rp) | % |
|--------|--|----------------|---------------------|-------|
| 1 | Sekretariat | 191.396.799 | 186.950.183,290 | 97,68 |
| 2 | Deputi Bidang Pengelolaan Batas Wilayah Negara | 16.009.80 | 15.668.036,009 | 97,87 |
| 3 | Deputi Bidang Pengelolaan Potensi Kawasan Perbatasan | 16.598.524 | 16.517.729,642 | 99,51 |
| 4 | Deputi Bidang Pengelolaan Infrastruktur Kawasan Perbatasan | 12.890.000 | 12.776.760,403 | 99,12 |
| Jumlah | | 236.895.124 | 231.912.709,344 | 97,90 |

Hambatan atau permasalahan dalam pencapaian kinerja Badan Nasional Pengelola Perbatasan antara lain disebabkan oleh hal-hal sebagai berikut.

1. Adanya kebijakan refocusing anggaran menyebabkan beberapa kegiatan terhenti atau berjalan kurang optimal
2. Adanya kebijakan Kementerian Keuangan berupa Automatic Adjustment (AA), sehingga dalam pencapaian target tersebut menghadapi masalah dalam koordinasi dan kunjungan ke lapangan yang tidak optimal.
3. Dalam rangka pembangunan sarpras perbatasan berupa Pos Pamtas, Badan Nasional Pengelola Perbatasan mengalami kendala berupa Jalan Inspeksi Patroli Perbatasan (JIPP) yang merupakan sarana yang dibangun oleh Kementerian Pertahanan yang digunakan untuk patroli satgas pamtas di perbatasan belum ada pemeliharaannya sehingga banyak JIPP yang rusak dan tidak dianggarkan karena masih belum jelas stakeholder yang bertugas untuk bagian pemeliharaan.

Upaya-upaya yang telah dilakukan oleh Badan Nasional Pengelola Perbatasan dalam mencapai target kinerja adalah sebagai berikut.

1. Melakukan koordinasi dan konsolidasi terkait dengan ketepatan Kementerian/Lembaga yang sesuai untuk tugas pemeliharaan sarpras hankam.
2. Mengoptimalkan metode monitoring dan evaluasi melalui koordinasi dan rapat secara daring dan kunjungan ke lapangan hanya pada beberapa lokasi tertentu.
3. Mengusulkan target output *carry over* tahun 2022 yang belum tercapai
4. Menetapkan kebijakan program pengelolaan perbatasan negara;
5. Menetapkan rencana kebutuhan anggaran pengelolaan perbatasan negara;
6. Memfasilitasi dan mengkoordinasikan pelaksanaan pengelolaan perbatasan negara; dan
7. Melaksanakan evaluasi dan pengawasan terhadap pengelolaan Batas Wilayah Negara dan Kawasan Perbatasan

Rencana kedepan yang akan dilaksanakan Badan Nasional Pengelola Perbatasan untuk meningkatkan pencapaian kinerja adalah sebagai berikut.



**PRESIDEN
REPUBLIK INDONESIA**

- 1227 -

1. Mendorong inovasi dan praktik baik pada unit kerja Sekretariat program dukungan manajemen dan unit kerja Kedeputan pada program pengelolaan batas wilayah negara dan kawasan perbatasan.
2. Fasilitasi dan Evaluasi Kelembagaan Settap BNPP
3. Fasilitasi dan Evaluasi Reformasi Birokrasi
4. Fasilitasi dan Evaluasi Reformasi Birokrasi Settap BNPP
5. Mengoptimalkan fungsi tim Reformasi Birokrasi internal, assessor, dan tim penilai internal dalam melakukan pemantauan dan evaluasi implementasi reformasi birokrasi terutama pada unit kerja, serta memastikan hasil pemantauan dan evaluasi tersebut dapat ditindaklanjuti secara maksimal dan sehingga tercipta perbaikan berkelanjutan dalam proses implementasi reformasi birokrasi
6. Memastikan proses deregulasi kebijakan berjalan secara menyeluruh dengan melakukan identifikasi secara keseluruhan peraturan yang ada dan memastikan bahwa tidak ada yang tumpang tindih dan menghambat kinerja maupun pelayanan
7. Menyusun langkah lanjutan dari penyederhanaan birokrasi yang telah dilakukan dengan melihat lebih detail dampak dari penyederhanaan tersebut guna memastikan bahwa penyederhanaan tersebut menjadikan birokrasi di Badan Nasional Pengelola Perbatasan dapat lebih dinamis, lincah (agile) dan profesional
8. Menyusun peta proses bisnis secara menyeluruh dan melakukan evaluasi terhadap peta proses bisnis berkala untuk memastikan pencapaian kinerja berjalan secara optimal serta melakukan optimalisasi penerapan e-government dengan menyusun perencanaan pengembangan Sistem Pemerintahan Berbasis Elektronik (SPBE) dengan baik dan melakukan pemantauan dan evaluasi secara berkala
9. Mereviu implementasi HCDP, Pemetaan Talenta, dan Proses Assessment agar semua itu dapat dijadikan dasar antara lain untuk penempatan pegawai dalam suatu jabatan yang tepat dan pengembangan karir individu berbasis kompetensi
10. Menindaklanjuti rekomendasi hasil evaluasi Akuntabilitas Kinerja Instansi Pemerintah secara menyeluruh serta mengidentifikasi peluang perbaikan lain untuk memastikan terjadinya peningkatan akuntabilitas kinerja
11. Membangun sistem pengendalian internal pemerintah lebih efektif dengan menerapkan Manajemen Risiko, sehingga dapat mengendalikan dan melaksanakan Gratifikasi, Benturan Kepentingan, dan Pengaduan Masyarakat secara baik, yang akhirnya akan tercipta Pemerintah yang Akuntabel dan Berintegritas
12. Meningkatkan kualitas pelayanan publik dengan mendorong lahirnya inovasi-inovasi yang sesuai dengan kebutuhan pengguna layanan dan memastikan bahwa pelayanan publik yang dilakukan dapat tetap dilaksanakan dengan optimal sesuai dengan kebutuhan masyarakat
13. Pembangunan Zona Integritas Settap BNPP



**PRESIDEN
REPUBLIK INDONESIA**

- 1228 -

14. Pembangunan Unit Layanan Administrasi beserta kelengkapan Sarana dan Prasarana Pendukung
15. Dukungan Tata Usaha Sekretariat
16. Sinergitas Regulasi
17. fasilitasi dan koordinasi pengelolaan sistem pemerintah berbasis elektronik
18. Pengelolaan Lintas Batas Negara
19. Fasilitasi pelaksanaan dan koordinasi dalam pelaksanaan pembangunan infrastruktur pemerintahan di kawasan perbatasan
20. Fasilitasi Pelaksanaan dan Koordinasi Pengelolaan Potensi Kawasan Perbatasan Darat dan Pemantauan Evaluasi Pembangunan Wilayah Pengelolaan Potensi Kawasan Perbatasan Darat
21. Fasilitasi Pelaksanaan dan Koordinasi Pengelolaan Potensi Kawasan Perbatasan Laut dan Pemantauan Evaluasi Pembangunan Wilayah Pengelolaan Potensi Kawasan Perbatasan Laut
22. Penyusunan bahan masukan materi teknis tentang RTR KPN
23. Harmonisasi kebijakan penataan ruang kawasan perbatasan antar pusat dan daerah
24. Integrasi dan Sinkronisasi Perencanaan



- 1229 -



Ombudsman Republik Indonesia

Dalam rangka melaporkan keberhasilan Tahun 2022, Ombudsman telah menetapkan 1 sasaran strategis dengan 2 indikator kinerja. Berdasarkan hasil pengukuran kinerja Tahun 2022, dua indikator kinerja yang dilaporkan tersebut memiliki capaian melebihi target (100%).

Tabel di bawah ini menyajikan capaian sebagian sasaran strategis dengan indikator kinerja Tahun 2022.

| No | Sasaran Strategis | Indikator Kinerja | Target | Realisasi | Capaian |
|----|--|---|------------------|-----------|---------|
| 1 | Terwujudnya Pengawasan Pelayanan Publik yang Berkualitas | Indeks Kinerja Pengawasan Pelayanan Publik | 3,05 (skala 0-4) | 3,68 | 120,66% |
| | | Persentase Peningkatan Kepatuhan Tinggi K/L/D terhadap Undang-Undang Nomor 25 Tahun 2009 tentang Pelayanan Publik | 5% | 51,95% | 1039% |

Realisasi Penyerapan Anggaran Tahun 2022 adalah sebagai berikut.

| No | Program | Pagu (Rp) | Realisasi (Rp) | % |
|----|---|-----------------|-----------------|-------|
| 1 | Program Pengawasan Penyelenggaraan Pelayanan Publik | 23.439.881.000 | 22.776.677.283 | 97,17 |
| 2 | Program Dukungan Manajemen | 180.897.117.000 | 173.287.921.323 | 95,79 |
| | Jumlah | 204.336.998.000 | 196.064.598.606 | 95,95 |

Hambatan atau permasalahan dalam pencapaian kinerja Ombudsman Republik Indonesia antara lain disebabkan oleh hal-hal sebagai berikut.

1. Kebijakan Pemerintah terkait Pembatasan Sosial Berskala Besar dan Pemberlakuan Pembatasan Kegiatan Masyarakat membatasi metode pelaksanaan pekerjaan.
2. Belum terpenuhinya sarana prasarana pelaksanaan kegiatan dalam menyikapi perubahan strategi akibat pandemi covid-19, antara lain ketersediaan alat kerja yang memadai.



**PRESIDEN
REPUBLIK INDONESIA**

- 1230 -

Upaya-upaya yang telah dilakukan oleh Ombudsman Republik Indonesia dalam mencapai target kinerja adalah sebagai berikut.

1. Meningkatkan efektivitas melalui penambahan sumber daya manusia,
2. Melakukan inovasi mekanisme penyelesaian pengaduan masyarakat
3. Peningkatan pemanfaatan teknologi.

Rencana ke depan yang akan dilaksanakan Ombudsman Republik Indonesia untuk meningkatkan pencapaian kinerja adalah sebagai berikut.

1. Pengutan/penjelasan regulasi terkait standar waktu dalam standar pelayanan minimal dalam penyelesaian laporan/pengaduan masyarakat dan klasifikasi laporan/pengaduan masyarakat.
2. Pengembangan alat kerja yang berbasis teknologi informasi terintegrasi agar efektif dan efisien.
3. Penerimaan/penambahan SDM atau Calas (calon asisten) yang bertugas dalam menyelesaikan laporan/pengaduan masyarakat.
4. Pelaksanaan seluruh survei kepatuhan, survei indeks persepsi maladministrasi, dan survei kompetensi penyelenggara pelayanan publik kepada instansi penyelenggara pelayanan publik.
5. Penerimaan/penambahan SDM atau Calas (calon asisten) yang bertugas dalam melaksanakan kegiatan pencegahan maladministrasi.
6. Pengembangan SDM yang bertugas dalam melaksanakan kegiatan pencegahan maladministrasi dengan Bimtek dan pelatihan lainnya.
7. Penyusunan aturan-aturan teknis terhadap pelaksanaan Peraturan Ombudsman Nomor 51 Tahun 2021 tentang Manajemen Mutu Terpadu Ombudsman Republik Indonesia.
8. Pengintegrasian sistem informasi pengaduan internal.
9. Percepat proses pelimpahan aduan dari Inspektorat sehingga efektifitas dan efisiensi penyelesaian aduan di Keasistenan Utama Manajemen Mutu semakin berkualitas.
10. Penyusunan kajian teknokrat Renstra tahun 2025-2029
11. Rapat kerja nasional terkait penyusunan anggaran ranwal 2025 dan evaluasi kinerja s.d. TW III tahun 2023 dengan melibatkan seluruh unit kerja pusat dan perwakilan
12. Perubahan buku saku pelaksanaan anggaran di lingkungan Ombudsman RI
13. Sosialisasi pelaksanaan keuangan tahun anggaran 2023 di lingkungan Ombudsman RI
14. Pengembangan jabatan fungsional perencana dan PK/APK APBN sesuai dengan tingkatan jabatan fungsional
15. Penyusunan Standar Operasional Prosedur Laporan Pertanggungjawaban Bendahara, Bendahara Pengeluaran Pembantu, dan kas.
16. Penyusunan juknis pencapaian Indikator Kinerja Pelaksanaan Anggaran (IKPA) di lingkungan Ombudsman RI
17. Sosialisasi bagan akun standar



**PRESIDEN
REPUBLIK INDONESIA**

- 1231 -

18. Pengembangan Sumber Daya Manusia (pelatihan Evaluasi Sistem Akuntabilitas Kinerja Instansi Pemerintah (SAKIP))
19. Penyusunan petunjuk teknis penilaian rapot kinerja di lingkungan Ombudsman RI sebagai dasar pemberian reward and punishment
20. Usulan formasi jabatan fungsional analis anggaran dan penambahan jabatan fungsional perencana pertama, muda, dan madya
21. Pendampingan penyusunan TOR KAK dan RAB pada unit kerja
22. Pengusulan dilaksanakannya pelatihan pengelolaan arsip laporan masyarakat kepada para pengelola arsip laporan masyarakat yang ada di kantor Perwakilan Ombudsman RI.
23. Perlu disusunnya pedoman dan kesepakatan kerja yang lebih fleksibel antar Tim Kerja pada Biro Administrasi Pengawasan Penyelenggaraan Pelayanan Publik.
24. Perlu melibatkan unit kerja lain dalam memfasilitasi kegiatan Keasistenan.
25. Pengimplementasian audit berbasis resiko.
26. Mengoptimalkan sistem kendali mutu.
27. Melaksanakan sosialisasi terhadap seluruh mitra kerja bahwa peran Inspektorat adalah sebagai *consulting partner*.
28. Mendorong Bagian Pengembangan SDM untuk mengoptimalkan anggaran Pendidikan dan Pelatihan bagi Auditor Inspektorat.
29. Perlunya pembentukan Tim Kerja penyusun peraturan perundang-undangan agar perencanaan, penyusunan, pembahasan hingga pengesahan sampai dengan pengundangan peraturan Ombudsman dapat terkoordinasi dengan baik.
30. Perlu adanya penambahan perancang peraturan perundang-undangan yang dapat menyusun rancangan peraturan perundang-undangan dan analisis hukum.
31. Belum terlaksananya fasilitasi administrasi adjudikasi dikarenakan belum adanya peraturan presiden tentang ganti rugi.
32. Penyusunan agenda kegiatan jauh sebelum pelaksanaan kegiatan untuk menyesuaikan jadwal dengan unit kerja lain.
33. Memetakan Perwakilan berdasarkan zonasi waktu dan wilayah untuk mengantisipasi perbedaan waktu.
34. Berkonsultasi dengan Instansi Pembina terkait perubahan peraturan terkait jabatan fungsional sehingga perubahan tersebut dapat lebih mudah ditindaklanjuti dan mempercepat pengajuan kebutuhan jabatan fungsional.
35. Secara terus-menerus dan berkelanjutan dalam memberikan fasilitasi penyiapan bahan pemantauan dan evaluasi reformasi birokrasi.



- 1232 -



Komisi Aparatur Sipil Negara

Dalam rangka melaporkan keberhasilan Tahun 2022, Komisi Aparatur Sipil Negara (KASN) telah menetapkan 8 sasaran strategis dengan 8 indikator kinerja. Berdasarkan hasil pengukuran kinerja Tahun 2022, dari 8 indikator kinerja yang dilaporkan tersebut, 5 indikator kinerja (62,5%) memiliki capaian melebihi target, 0 indikator kinerja (0%) sesuai target, dan 3 indikator kinerja (37,5%) tidak mencapai target capaian kerjanya.

Tabel di bawah ini menyajikan capaian sebagian sasaran strategis dengan indikator kinerja Tahun 2022.

| No | Sasaran Strategis | Indikator Kinerja | Target | Realisasi | Capaian |
|----|---|--|--------|-----------|---------|
| 1. | Pengisian Jabatan Pimpinan Tinggi (JPT) yang berkualitas. | Nilai Indeks Kualitas Seleksi Terbuka | 91 | 83,3 | 91,5% |
| 2. | Penerapan Sistem Merit dalam Kebijakan dan Manajemen ASN yang Berkualitas | Nilai Indeks Sistem Merit Nasional | 0,49 | 0,50 | 102% |
| 3. | Penerapan NDKEKP, serta Netralitas ASN yang berkualitas | Nilai Indeks Maturitas NKK | 0,51 | 0,65 | 127% |
| 4. | Pelayanan Publik yang Prima | Nilai Indeks Kepuasan Masyarakat | 3,54 | 3,49 | 99% |
| 5. | Pengawasan dan Evaluasi yang efektif | Tingkat Efektivitas Komunikasi Penerapan Sistem Merit di Instansi Pemerintah | 86,2% | 85,4% | 99% |
| 6. | Komunikasi yang Efektif | Tingkat Efektivitas Komunikasi Penerapan Sistem Merit di Instansi Pemerintah | 93% | 105,3% | 113% |
| 7. | Peningkatan Sistem Informasi Pengawasan yang Efektif | Indeks Kualitas Pengembangan Sistem Informasi Pengawasan | 94% | 100% | 106% |
| 8. | Peningkatan kualitas Pelaksanaan Reformasi Birokrasi di Lingkungan KASN | Indeks Reformasi Birokrasi | 75% | 78,08% | 104% |



PRESIDEN
REPUBLIK INDONESIA

- 1233 -

Realisasi Penyerapan Anggaran Tahun 2022 adalah sebagai berikut.

| No | Program | Pagu (Rp) | Realisasi (Rp) | % |
|--------|---|----------------|----------------|-------|
| 1. | Program Kebijakan, Pembinaan Profesi, dan Tata Kelola ASN | 7.635.110.000 | 7.374.812.902 | 96,59 |
| 2. | Program Dukungan Manajemen dan Pelaksanaan Tugas Teknis Lainnya Mitra K/L | 47.848.529.000 | 47.243.692.586 | 98,74 |
| Jumlah | | 55.483.639.000 | 54.618.505.488 | 98,44 |

Hambatan atau permasalahan dalam pencapaian kinerja Komisi Aparatur Sipil Negara (KASN) antara lain disebabkan oleh hal-hal sebagai berikut.

Kendala Internal :

1. Kurangnya Jumlah SDM KASN dalam melaksanakan pengawasan pada Kelompok kerja KASN yang hanya berjumlah 96 orang. Sedangkan cakupan ASN nasional yang diawasi sebanyak 4.344.552 orang per Juni 2022 dan 701 Instansi Pemerintah.
2. Anggaran yang terbatas, sehingga promosi dan advokasi tidak merata sampai ke daerah Tertinggal, Terdepan, Terluar (3T).
3. Sarana dan Prasarana yang tersedia kurang memadai, sehingga belum dapat mendukung pelayanan secara optimal.
4. Regulasi Pengawasan belum memadai dalam melakukan pengawasan (NKK, SM, dan JPT)

Kendala Eksternal :

1. Masih terdapat PPK yang belum menindaklanjuti rekomendasi KASN.
2. Terdapatnya perubahan kebijakan *core values* BerAkhlak sehingga diperlukan sosialisasi dan pemberian pemahaman ulang dalam pengawasan pelaksanaan Nilai Dasar, Kode Etik, dan Kode Perilaku (NKK)
3. Kurang kooperatifnya pelapor dan terlapor yang berdampak pada data kelengkapan pelapor dan terlapor tidak lengkap sehingga tindak lanjut penanganan permasalahan ASN terhambat.
4. Masih terdapat instansi pemerintah yang belum membentuk Tim Penilaian Mandiri Sistem Merit Instansi, sehingga pelaksanaan PMPSM masih dipandang sebagai tanggung jawab unit pengelola kepegawaian saja.
5. Kurangnya kesadaran ASN untuk menerapkan Nilai Dasar, Kode Etik, dan Kode Perilaku.
6. Adanya politisasi birokrasi, di mana birokrasi didominasi muatan- muatan politis oleh partai politik maupun, kepala daerah.
7. Belum terdapatnya perlindungan ASN secara menyeluruh dan kurang terbangunnya ekosistem pengawasan netralitas dalam Pemilu dan Pilkada serentak tahun 2024.
8. Masih terdapatnya polarisasi ASN terhadap politik Kepala Daerah (Alasan Politik) dan masih mengutamakan pertimbangan keluarga dalam pola karier KASN (Alasan Keluarga)



**PRESIDEN
REPUBLIK INDONESIA**

- 1234 -

Upaya-upaya yang telah dilakukan oleh Komisi Aparatur Sipil Negara (KASN) dalam mencapai target kinerja adalah sebagai berikut.

1. Melakukan pembinaan, asistensi, coaching, dan peningkatan kapasitas instansi pemerintah dalam penerapan Sistem Merit.
2. Menjalin sinergi dan kolaborasi dengan stakeholders terkait dalam melakukan monitoring tindak lanjut rekomendasi KASN oleh PPK, meningkatkan pengawasan dan pelaksanaan promosi serta advokasi penerapan sistem merit, penerapan Nilai Dasar, Kode Etik, dan Kode Perilaku serta Netralitas serta mendorong pemberian sanksi bagi PPK yang tidak menjalankan tindak lanjut hasil pengawasan KASN.
3. Penguatan pengawasan KASN melalui pengembangan sistem informasi pengawasan pengisian JPT (SIJAPTI) dan peningkatan kapasitas panitia seleksi.
4. Melaksanakan penguatan pengawasan melalui pengembangan sistem informasi pengawasan Nilai Dasar, Kode Etik, dan Kode Perilaku (SINDEN) dan pelaksanaan monitoring evaluasi pelaksanaan Nilai Dasar, Kode Etik, dan Kode Perilaku melalui sinergi dengan instansi lainnya.

Rencana ke depan yang akan dilaksanakan Komisi Aparatur Sipil Negara (KASN) untuk meningkatkan pencapaian kinerja adalah sebagai berikut.

1. Melakukan koordinasi, komunikasi dan juga melakukan advokasi dengan IP terkait serta melaksanakan identifikasi akan kualitas JPT dalam wujud peningkatan nilai merit, terlebih khususnya pemfokusan pada daerah 3T.
2. Perlu dilakukan kolaborasi paguyuban ASN dan juga jika diperlukan pendampingan sehingga mewujudkan sinkronisasi pengawasan.
3. Melakukan bimbingan teknis intensif kepada ASN untuk mempercepat pemahaman akan kualitas Jabatan Pimpinan Tinggi.
4. Melanjutkan pelaksanaan Community of Practice (CoP) karena melalui forum ini instansi pemerintah dapat berbagi pengetahuan dan praktik manajemen ASN dari instansi pemerintah yang telah menerapkan manajemen ASN dengan nilai Baik dan Sangat Baik. Selain itu, pada kegiatan CoP membahas tema-tema atau aspek-aspek yang masih rendah dalam penerapan sistem merit.
5. Pemanfaatan teknologi informasi secara optimal dengan melakukan promosi dan advokasi secara virtual melalui aplikasi SIJAPTI, SIPINTER, Meritopedia, dan SIAPNET.
6. Melakukan identifikasi, pemetaan, dan daftar kebutuhan untuk mempercepat penerapan sistem merit dalam manajemen ASN dan kepatuhan serta kualitas pengisian JPT.
7. Peningkatan koordinasi dan komunikasi dengan Pejabat Pembina Kepegawaian dan Pejabat yang Berwenang untuk mendorong peningkatan kepatuhan terhadap pelaksanaan UU Nomor 5 Tahun 2014 tentang Aparatur Sipil Negara.
8. Melakukan evaluasi Pelaksanaan SKB 5 Kementerian dan Lembaga dan penguatan kerja sama dengan IP K/L terkait.



Badan Pembinaan Ideologi Pancasila

Dalam rangka melaporkan keberhasilan Tahun 2022, Badan Ideologi Pembinaan Pancasila telah menetapkan 4 sasaran strategis dengan 9 indikator kinerja. Berdasarkan hasil pengukuran kinerja Tahun 2022, dari 9 indikator kinerja yang dilaporkan tersebut, sebanyak 1 indikator kinerja (11,11%) memiliki capaian melebihi target, 4 indikator kinerja (44,45%) sesuai target, dan 4 indikator kinerja (44,44%) tidak mencapai target.

Tabel di bawah ini menyajikan capaian sebagian sasaran strategis dengan indikator kinerja Tahun 2022.

| No | Sasaran Strategis | Indikator Kinerja | Target | Realisasi | Capaian |
|----|---|---|--------|-----------------|---------|
| 1 | Terwujudnya aktualisasi nilai-nilai Pancasila dalam kehidupan bermasyarakat, berbangsa, dan bernegara | Nilai Indeks Aktualisasi Pancasila (IAP) | 71 | 72,93 | 102,71% |
| 2 | Terwujudnya BPIP sebagai koordinator dalam pelebmbagaan PIP dalam penyelenggaraan negara pada K/L/Pemda | Persentase K/L/Instansi di Pemerintah Pusat dan Provinsi yang melaksanakan institusionalisasi PIP | 60% | 60% | 100% |
| 3 | Terwujudnya arah kebijakan PIP yang terstruktur, sistematis, dan masif secara nasional | Rekomendasi yang disampaikan kepada Presiden | 5 Rek | 5 Rek | 90% |
| 4 | Terwujudnya penyelenggaraan tata kelola pemerintahan yang bersih, efektif, transparan, dan akuntabel serta pelayanan PIP yang berkualitas melalui penerapan sistem pemerintahan berbasis elektronik | Nilai Reformasi Birokrasi | 82 | 80,13 (mandiri) | 97,71% |
| | | Indeks Sistem Merit | 0,70 | 0,66 | 94% |
| | | Indeks Sistem Merit | WTP | WTP | 100% |
| | | Nilai SAKIP | BB | BB (mandiri) | 100% |
| | | Nilai Profesionalisme ASN | 82 | 51,03 | 62% |
| | | Nilai Profesionalisme ASN | 90% | 89,12 | 99% |

Realisasi Penyerapan Anggaran Tahun 2022 adalah sebagai berikut.

| No | Program | Pagu (Rp) | Realisasi (Rp) | % |
|--------|--------------------|-----------------|-----------------|-------|
| 1 | Program PIP | 158.053.404.000 | 150.272.338.767 | 95 |
| 2 | Dukungan Manajemen | 163.637.219.000 | 158.173.945.912 | 97 |
| Jumlah | | 321.690.623.000 | 308.446.284.679 | 95,88 |

Hambatan atau permasalahan dalam pencapaian kinerja Badan Ideologi Pembinaan Pancasila antara lain disebabkan oleh hal-hal sebagai berikut

1. Belum adanya NSPK dalam bentuk mekanisme pemberdayaan Organisasi Masyarakat;



**PRESIDEN
REPUBLIK INDONESIA**

- 1236 -

2. Belum tersusunnya materi dasar, subjek sasaran dan strategi pelaksanaan internalisasi dan institusionalisasi Pancasila secara komprehensif;
3. Belum ada Rencana Aksi Nasional tentang Pembinaan Ideologi Pancasila (PIP) yang tertuang dalam dokumen perencanaan negara;
4. Tidak adanya model baku terhadap pembinaan ideologi Pancasila khususnya materi PIP;
5. Belum ada format yang baku atau pedoman dalam penyampaian hasil kajian peraturan perundang-undangan dalam wujud rekomendasi;
6. Belum adanya pemahaman yang sama antar stakeholder/kementerian /lembaga/pemerintah daerah atas internalisasi nilai-nilai Pancasila dalam Hukum Nasional dan Peraturan Daerah.

Upaya-upaya yang telah dilakukan oleh Badan Ideologi Pembinaan Pancasila dalam mencapai target kinerja adalah sebagai berikut.

1. Menyusun NSPK dalam bentuk pedoman umum pemberdayaan organisasi kemasyarakatan;
2. Diselenggarakan pertemuan dengan stakeholder BPIP untuk menggali masukan guna sebagai bahan perumusan arah kebijakan internalisasi dan institusionalisasi Pancasila;
3. Merumuskan format yang baku terhadap materi PIP;
4. Merumuskan format yang baku atau pedoman dalam penyampaian rekomendasi ke Presiden melalui Kepala BPIP kepada Ketua Dewan Pengarah;
5. Melaksanakan sosialisasi terkait indikator nilai Pancasila sebagai pedoman dalam penyusunan rancangan peraturan perundang-undangan maupun kebijakan.

Rencana ke depan yang akan dilaksanakan Badan Ideologi Pembinaan Pancasila untuk meningkatkan pencapaian kinerja adalah sebagai berikut.

1. Mempromosikan perilaku positif dan advokasi positif masyarakat termasuk kaum muda dalam berbagai bidang kehidupan;
2. Pemberian apresiasi kepada perseorangan maupun kelompok/lembaga yang melaksanakan praktik baik implementasi Pancasila di seluruh nusantara;
3. Meningkatkan pengarusutamaan keteladanan Pancasila di ruang publik;
4. Sinergi antar elemen dalam masyarakat dalam membudayakan dan mengimplementasikan nilai-nilai Pancasila dalam kehidupan sehari-hari, mendorong kebijakan dan kepemimpinan yang mengutamakan prinsip kebajikan kehidupan publik;
5. Implementasi standarisasi materi dan bahan ajar Pancasila dari PAUD (Pendidikan Anak Usia Dini)/Sederajat, TK (Taman Kanak Kanak)/Sederajat, SD (Sekolah Dasar)/Sederajat, SLTP (Sekolah



**PRESIDEN
REPUBLIK INDONESIA**

- 1237 -

Lanjutan Tingkat Pertama)/Sederajat, SLTA (Sekolah Lanjutan Tingkat Atas)/Sederajat dan PT (Perguruan Tinggi)/Sederajat, termasuk Pendidikan Nonformal dan Informal;

6. Harmonisasi peraturan perundangan undangan sesuai dengan nilai-nilai Pancasila, pengarusutamaan nilai-nilai Pancasila melalui media sosial dengan membanjiri media sosial baik YouTube, Facebook, Instagram dengan narasi-narasi Pancasila.



PRESIDEN
REPUBLIK INDONESIA

- 1238 -



Kementerian Riset dan Teknologi/BRIN

Dalam rangka melaporkan keberhasilan Tahun 2022, Kementerian Riset dan Teknologi/BRIN telah menetapkan 5 sasaran strategis dengan 15 indikator kinerja. Berdasarkan hasil pengukuran kinerja Tahun 2022, dari 16 indikator kinerja yang dilaporkan tersebut, 5 indikator kinerja (33,33%) memiliki capaian melebihi target, 7 indikator kinerja (46,67%) tidak memiliki capaian melebihi target dan 3 indikator kinerja (20,00%) tidak dihitung capaian kinerjanya.

Tabel di bawah ini menyajikan capaian sebagian sasaran strategis dengan indikator kinerja Tahun 2022.

| No | Sasaran Strategis | Indikator Kinerja | Target | Realisasi | Capaian |
|----|--|---|--------|-----------|---------|
| 1 | Meningkatnya keunggulan riset dan inovasi ilmu pengetahuan yang selaras dengan arah pembangunan berkelanjutan | Jumlah Publikasi Ilmiah Di Publikasi Internasional | 2.691 | 2.985 | 110,92% |
| | | Jumlah Sitasi Atas Publikasi Internasional | 14.583 | 25.630 | 175,75 |
| 2 | Meningkatnya kolaborasi dalam pengembangan dan pemanfaatan produk ilmu pengetahuan berdasarkan prioritas pembangunan berkelanjutan | Jumlah Produk Inovasi Dari Tenant Perusahaan Pemula Berbasis Riset (PBBR) Yang Dibina | 400 | 165 | 41,25 |
| | | Jumlah Inovasi Yang Dimanfaatkan Industri/Badan Usaha | 125 | 62 | 49,60 |
| 3. | Meningkatnya penerapan ilmu pengetahuan dan teknologi untuk mendukung kualitas lingkungan hidup, ketahanan bencana, dan kerentanan iklim | Penerapan Teknologi Untuk Keberlanjutan Pemanfaatan Sumber Daya Alam | 15 | 14 | 93,33 |
| | | Penerapan Teknologi Untuk | 35 | 30 | 85,71 |



PRESIDEN
REPUBLIK INDONESIA

- 1239 -

| No | Sasaran Strategis | Indikator Kinerja | Target | Realisasi | Capaian |
|----|--|---|--------|---------------------|---------|
| | | Pencegahan Dan Mitigasi Pascabencana | | | |
| 4. | Meningkatnya Produktivitas dan daya saing sumber daya riset dan inovasi BRIN | Persentase SDM Iptek Berkualifikasi S3 | 17 | 20,81 | 122,41 |
| | | Jumlah Infrastruktur Iptek Strategis Yang Dikembangkan | 10 | 8 | 80 |
| | | STP Yang Ada Yang Dikembangkan | 3 | 4 | 133 |
| | | Rasio Perolehan Dana Eksternal Terhadap Anggaran Yang Bersumber Dari Pemerintah (DIPA) BRIN | 50 | 12,41 | 24,81 |
| | | | | | |
| 5. | Tata kelola BRIN yang efektif, efisien dan akuntabel | Indeks Reformasi Birokrasi BRIN | 83 | 87,58*(nilai PMPRB) | 105,52 |
| | | Nilai Akuntabilitas Kinerja | 78 | NA | NA |
| | | Opini Atas Laporan Keuangan BRIN | WTP | NA | NA |
| | | Nilai Kinerja Pelaksanaan Anggaran BRIN | 95 | 92,4 | 97,26 |
| | | Level Maturitas SPIP BRIN | 3 | NA | NA |
| | | | | | |

Realisasi Penyerapan Anggaran Tahun 2022 adalah sebagai berikut.

| No | Program | Pagu (Rp) | Realisasi (Rp) | % |
|--------|--|-------------------|-------------------|--------|
| 1 | Program Riset dan Inovasi Ilmu Pengetahuan dan Teknologi | 3.109.467.275.000 | 2.404.627.023.768 | 77,33% |
| 2 | Program Dukungan Manajemen | 3.355.322.944.000 | 3.281.143.982.549 | 97,79% |
| Jumlah | | 6.464.790.219.000 | 5.685.771.006.317 | 87,95% |

Hambatan atau permasalahan dalam pencapaian kinerja Kementerian Riset dan Teknologi/BRIN antara lain disebabkan oleh hal-hal sebagai berikut.

1. Dengan adanya refocusing anggaran selama tahun 2022, dilakukan penyesuaian cara pelaksanaan kegiatan diantaranya yaitu dengan pelaksanaan secara daring, dilakukan di lokasi yang terdekat, dan pelaksanaan efisiensi anggaran.
2. Masih belum optimalnya pemanfaatan skema DBR untuk meningkatkan kualifikasi SDM Iptek



**PRESIDEN
REPUBLIK INDONESIA**

- 1240 -

Kemenristek/BRIN telah melakukan berbagai upaya demi kemajuan pelaksanaan Reformasi Birokrasi. Upaya dimaksud telah menghasilkan berbagai kemajuan perbaikan tata kelola pemerintahan, antara lain:

1. Melaksanakan sosialisasi intensif program DBR serta memperluas kerjasama dengan perguruan tinggi guna memperluas opsi program studi dengan skema DBR.
2. Meningkatkan kualitas dan kuantitas riset dan inovasi yang dapat berkontribusi terhadap tantangan yang dihadapi dan peningkatan pertumbuhan ekonomi;
3. Meningkatkan kolaborasi dan kerja sama riset dan inovasi baik secara nasional maupun global;
4. Meningkatkan kompetensi SDM serta pemutakhiran sarana dan prasarana penunjang kegiatan riset dan inovasi pada berbagai fungsi;
5. Meningkatkan kualitas bisnis proses dan pengelolaan data organisasi dengan berbasis teknologi informasi;
6. Meningkatkan kualitas manajemen perencanaan, pemantauan, dan evaluasi capaian kinerja yang adaptif secara berkala, berjenjang, dan terintegrasi.

Rencana ke depan yang akan dilaksanakan Kementerian Riset dan Teknologi/BRIN untuk meningkatkan pencapaian kinerja adalah sebagai berikut.

1. Melakukan integrasi kekuatan riset dan inovasi Indonesia, yang terdiri dari integrasi SDM, infrastruktur dan program/anggaran iptek untuk meningkatkan critical mass, kapasitas dan kompetensi riset Indonesia guna menghasilkan invensi dan inovasi sebagai fondasi utama Indonesia Maju 2024.
2. Meningkatkan hasil riset dan inovasi dalam rangka meningkatkan publikasi ilmiah internasional, perolehan HKI, produk inovasi yang siap dihilirisasi.
3. Menggelar program insentif melalui prioritas riset nasional sesuai amanah Undang-undang Sistem Inovasi Nasional Iptek Nomor 11 Tahun 2019.



**PRESIDEN
REPUBLIK INDONESIA**

- 1241 -

**LAMPIRAN
KOORDINASI BIDANG PEREKONOMIAN**

| NO | KEMENTERIAN/LEMBAGA |
|----|---|
| 1 | Kementerian Koordinator Bidang Perekonomian |
| 2 | Kementerian Keuangan |
| 3 | Kementerian Perindustrian |
| 4 | Kementerian Perdagangan |
| 5 | Kementerian Pertanian |
| 6 | Kementerian Lingkungan Hidup dan Kehutanan |
| 7 | Kementerian Ketenagakerjaan |
| 8 | Kementerian Pekerjaan Umum dan Perumahan Rakyat |
| 9 | Kementerian Koperasi dan Usaha Kecil dan Menengah |
| 10 | Kementerian Desa, Pembangunan Daerah Tertinggal, dan Transmigrasi |
| 11 | Kementerian Perencanaan Pembangunan Nasional/ Bappenas |
| 12 | Kementerian Badan Usaha Milik Negara |
| 13 | Pusat Pelaporan dan Analisis Transaksi Keuangan |
| 14 | Badan Pemeriksa Keuangan |
| 15 | Badan Pusat Statistik |
| 16 | Badan Pengawasan Keuangan dan Pembangunan |
| 17 | Badan Pelindungan Pekerja Migran Indonesia (BP2MI) |
| 18 | Lembaga Kebijakan Pengadaan Barang Jasa Pemerintah |
| 19 | Badan Standardisasi Nasional |
| 20 | Badan Pengawas Tenaga Nuklir |
| 21 | Badan Meteorologi, Klimatologi, dan Geofisika |
| 22 | Badan Informasi Geospasial |
| 23 | Komisi Pengawas Persaingan Usaha |
| 24 | Badan Pengusahaan Kawasan Perdagangan Bebas dan Pelabuhan Bebas Batam |



PRESIDEN
REPUBLIK INDONESIA

- 1242 -



Kementerian Koordinator Bidang Perekonomian

Dalam rangka melaporkan keberhasilan Tahun 2022, Kementerian Koordinator Bidang Perekonomian telah menetapkan 3 sasaran strategis dengan 5 indikator kinerja. Berdasarkan hasil pengukuran kinerja Tahun 2022, dari 5 indikator kinerja yang dilaporkan tersebut, sebanyak 4 indikator kinerja (80%) memiliki capaian melebihi target, dan 1 indikator kinerja (20%) sesuai target.

Tabel di bawah ini menyajikan capaian sebagian sasaran strategis dengan indikator kinerja Tahun 2022.

| No | Sasaran Strategis | Indikator Kinerja | Target | Realisasi | Capaian |
|----|--|---|-----------------|-----------|---------|
| 1 | Terwujudnya Perekonomian Indonesia yang Unggul Melalui Pertumbuhan Ekonomi yang Berkualitas, Pemerataan Ekonomi yang Berkeadilan, Pembangunan Ekonomi yang Berkelanjutan, serta Peningkatan Daya Saing | Pertumbuhan Ekonomi | 5,2% s.d. 5,8% | 5,3% | 100% |
| | | Tingkat Inflasi | 5,7% | 5,51% | 103,3% |
| | | Defisit Transaksi Berjalan | (1,7)% - (2,0)% | 1% | 120% |
| 2 | Terwujudnya Pelaksanaan Koordinasi, Sinkronisasi, dan Pengendalian Kebijakan Bidang Perekonomian yang Efektif | Persentase Keberhasilan Koordinasi, Sinkronisasi, dan Pengendalian di Bidang Perekonomian | 82% | 104% | 120% |
| 3 | Terwujudnya Aparatur Kementerian Koordinator bidang Perekonomian yang Profesional, Inovatif, dan Berintegritas | Indeks Tata Kelola Kementerian Koordinator Bidang Indeks Perekonomian yang Baik | 3 (Skala 4) | 4 | 120% |

Realisasi Penyerapan Anggaran Tahun 2022 adalah sebagai berikut.

| No | Program | Pagu (Rp) | Realisasi (Rp) | % |
|--------|--|-----------------|-----------------|-------|
| 1 | Program Koordinasi Pelaksanaan Kebijakan | 210.002.022.000 | 208.627.190.885 | 99,35 |
| 2 | Program Dukungan Manajemen dan Pelaksanaan Tugas Teknis Lainnya Kemenko Perekonomian | 228.830.094.000 | 226.061.652.157 | 98,8 |
| Jumlah | | 438.832.116.000 | 434.688.843.042 | 99,06 |



**PRESIDEN
REPUBLIK INDONESIA**

- 1243 -

Hambatan atau permasalahan dalam pencapaian kinerja Kementerian Koordinator Bidang Perekonomian antara lain disebabkan oleh hal-hal sebagai berikut.

1. Pelaksanaan reformasi birokrasi

- Partisipasi seluruh pegawai merupakan hal yang dibutuhkan untuk mencapai keberhasilan pelaksanaan RB. Pada 2022, partisipasi dari seluruh pegawai masih dapat ditingkatkan melalui sosialisasi yang dilakukan oleh Tim RB kementerian.
- Dokumen administrasi pelayanan publik seperti Standar Operasional Prosedur (SOP), standar pelayanan, maklumat pelayanan dan lain-lain masih dalam proses drafting sehingga upaya peningkatan pelayanan publik yang prima dapat terwujud lebih baik dari capaian tahun 2022.
- Pembaruan agenda reformasi birokrasi yang dinamis harus diikuti dengan perhatian yang lebih dari seluruh stakeholder pelaksanaan RB di Kemenko Perekonomian.
- Kurangnya agenda workshop/mentoring/bimbingan teknis (bimtek) untuk memperdalam pemahaman pegawai atas indeks-indeks RB membuat persiapan pelaksanaan dan pemenuhan berbagai agenda RB dirasa belum maksimal.
- Mekanisme penilaian serta arahan terkait pelaksanaan indeks-indeks RB dari instansi pembina sangat dinamis sehingga persiapan dalam penilaian indeks-indeks RB tidak maksimal.
- Munculnya beberapa indikator baru dalam penilaian hasil pada saat pelaksanaan RB tahun berjalan. Gap waktu antara penerimaan informasi dengan pemenuhan dokumen pendukung pelaksanaan indikator yang baru diterima dalam waktu singkat sehingga beberapa dokumen dan agenda tidak dapat dipenuhi.
- Kapasitas organisasi yang bertanggung jawab secara langsung dalam menangani agenda RB pada unit kerja masih terbatas.
- Indikator penilaian yang digunakan evaluator bersifat general sehingga penilaian terkait pelaksanaan RB, pelaksanaan pelayanan publik, maupun Wilayah Bebas Korupsi (WBK) pada instansi yang sifat kerjanya khusus seperti Kementerian Koordinator Bidang Perekonomian menjadi kurang relevan.

2. Pemenuhan ASN yang memenuhi standar kompetensi

- Terbatasnya anggaran sehingga pelatihan yang dapat diikuti terbatas.
- Masih terdapat pegawai yang belum terinfo atau terinfo, tetapi tetap tidak memenuhi syarat prosedur administratif untuk melaksanakan kegiatan pendidikan dan pelatihan.

Upaya-upaya yang telah dilakukan oleh Kementerian Koordinator Bidang Perekonomian dalam mencapai target kinerja adalah sebagai berikut.

1. Pemulihan Ekonomi Nasional
2. Reformasi Struktural (Undang-Undang Cipta Kerja)
3. Penguatan Kontribusi PDB Bidang Pertanian
4. Menjaga Ketahanan Pangan Selama Pandemi



**PRESIDEN
REPUBLIK INDONESIA**

- 1244 -

5. Menjaga Kesejahteraan Petani melalui Nilai Tukar Petani
6. Persentase Lahan Baku Sawah yang Ditetapkan sebagai Lahan Sawah yang Dilindungi
7. Penguatan Profitabilitas BUMN
8. Belanja Modal BUMN
9. Peningkatan Daya Saing melalui Pemanfaatan Produk Inovasi
10. Penguatan Ekonomi Digital melalui Peningkatan Nilai Transaksi E-Commerce
11. Mendorong Pertumbuhan Wirausaha
12. Penguatan Kontribusi UMKM Terhadap PDB
13. Pelaksanaan Program Kartu Prakerja
14. Penyediaan Lapangan Kerja Tahunan
15. Pertumbuhan Industri Pengolahan Berorientasi Ekspor
16. Pertumbuhan Perdagangan Besar dan Eceran
17. Percepatan Pelaksanaan Sinkronisasi Penyelesaian Tumpang Tindih Pemanfaatan Lahan melalui Percepatan Kebijakan Satu Peta.
18. Kawasan Ekonomi Khusus yang Berdaya Saing.
19. Penyelesaian Proyek Strategis Nasional (PSN) dan Proyek Infrastruktur Prioritas.
20. Penguatan Kerja Sama Ekonomi Internasional, Ratifikasi Perjanjian Kerjasama Ekonomi, Penyelenggaraan Forum Kerja Sama Internasional, dan Kesepakatan Tingkat Kepala Negara/Menteri Forum Kerja Sama Internasional.
21. Market Share Ekspor Indonesia ke Negara Mitra Fta/Pta/Cepa

Dalam rangka meningkatkan tata kelola pemerintahan yang baik dan transparan, sejumlah rencana aksi terkait dengan peningkatan akuntabilitas kinerja organisasi telah dilaksanakan secara berkesinambungan (continuous improvement). Di periode berikutnya, rencana tindak lanjut untuk peningkatan akuntabilitas kinerja, antara lain berupa:

1. Melakukan penajaman pengukuran kinerja untuk indikator-indikator perekonomian yang bersifat tahunan dengan menggunakan proyeksi mandiri. Melalui proyeksi capaian unit kerja, bisa melakukan upaya korektif untuk pencapaian target kinerja yang sudah ditetapkan.
2. Keselarasan dokumen perencanaan kinerja dengan dokumen perencanaan anggaran. Keselarasan dokumen dipantau secara berkala sehingga dapat dilakukan revisi apabila terdapat perbedaan pada dua dokumen tersebut.
3. Optimalisasi sistem informasi kinerja Ekon-GO. Penguatan sistem informasi kinerja dilakukan dengan mengutilisasi fitur perencanaan kinerja sebagai basis data awal. Data ini kemudian digunakan untuk proses bisnis selanjutnya.
4. Mengoptimalkan perencanaan kinerja yang berorientasi pada SMART-C dengan mendorong penerapan balance score card di dokumen Perencanaan Kinerja tahun 2023 untuk level Eselon I dan



**PRESIDEN
REPUBLIK INDONESIA**

- 1245 -

Eselon II. Selain menerapkan balance score card, hal lain yang dilakukan untuk mendorong penerapan perencanaan kinerja berorientasi SMART-C adalah menyempurnakan manual IKU secara berkala.

5. Memperkuat alignment antara kinerja organisasi dan kinerja individu melalui peningkatan keterkaitan dan kesinambungan antara perjanjian kinerja dan sasaran kinerja pegawai. Pada 2022, Kementerian Koordinator Bidang Perekonomian telah menerapkan Sasaran Kinerja Pegawai sesuai dengan Permenpan nomor 6 tahun 2022 tentang Sistem Manajemen Kinerja Pegawai Negeri Sipil. Diharapkan penerapan Permenpan ini dapat memperlihatkan kontribusi kinerja individu terhadap kinerja organisasi.
6. Meningkatkan efektivitas pelaksanaan dialog kinerja di tingkat kementerian ataupun unit organisasi. Dialog kinerja diharapkan tidak hanya menjadi forum pemantauan, tetapi juga menghasilkan strategi-strategi perbaikan untuk pencapaian target kinerja yang lebih baik pada tahun berjalan.
7. Penguatan perencanaan dan pelaksanaan inisiatif strategis dan rencana aksi. Inisiatif strategis dan rencana aksi merupakan media unit kerja untuk dapat mencapai kinerja yang diharapkan. Inisiatif strategis dan rencana aksi semestinya harus selaras dengan dokumen TOR.